



승인(협의)번호  
제920006호

등록번호 11-B550928-000001-10  
ISSN 1738-8945

# 2016 건강보험통계연보

National Health Insurance Statistical Yearbook





## 발 간 사

국민건강보험공단과 건강보험심사평가원은 건강보험제도 운영을 기반으로 하여 신뢰성 높은 다양한 통계를 제공하기 위해 2005년부터 매년 통계연보를 공동 발간하고 있으며, 금년으로 발간 13년째를 맞이하였습니다.

건강한 삶에 대한 국민적 열망과 더불어 새정부의 건강보험 보장성 강화정책으로 추진 되는 치매 국가책임제, 아동입원 진료비 부담 완화, 재난적 의료비지원 및 본인부담 상한제 개선사업과 관련하여 건강보험제도에 대한 기대가 높아지고 있습니다.

보건의료제도가 효율적으로 발전하고, 보장성 강화 및 보건정책을 수립을 위해 건강보험 빅데이터를 활용하여, 건강보험통계연보를 발간하고 있습니다.

이번에 발간되는 통계연보에서는 건강보험에 관한 주요 실적과 현황, 적용인구, 의료기관 현황, 의료인력, 보험료, 재정 현황, 급여실적, 질병통계 등 분야별로 관련 통계를 제시 하였고, 보건의료 전반에 대한 변화가 한 눈에 파악 될 수 있도록 하였습니다.

끝으로 건강보험통계연보가 건강보험 및 보건의료 정책의 기초자료로서 널리 활용되는 유용한 정보가 되기를 기대합니다. 미흡한 점이 있다면 향후 보완 될 수 있도록 여러분의 관심과 조언을 부탁드립니다. 감사합니다.

2017. 9.

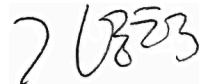
국민건강보험공단

이사장



건강보험심사평가원

원 장







# 발 간 사

National Health Insurance Service and Health Insurance Review and Assessment Service of Korea have published together the National Health Insurance Statistical Annual Report to provide a wide range of reliable statistics based on the National Health Insurance system in Korea since 2005. This year, we are pleased to release its 13th edition.

National interest and expectation for the national health insurance system has been increased by the national aspiration for a healthy life and new government's health insurance policy of coverage enhancement, such as national dementia responsibility system, reduction of burden for children hospitalization cost, reformation of catastrophic health expenditure and co-payment ceiling system.

We have produced National Health Insurance Statistical Annual Report to develop efficient health insurance system, enhance coverage and establish the health policy using the National Health Insurance Bigdata.

The statistical yearbook shows the major achievements and status of health insurance divided into beneficiaries of health insurance, medical institution and personnel, insurance contributions, financial status, benefits, and disease statistics, and We presented the changes of the overall health care easily at a glance.

It is our sincere hope that the 13th National Health Insurance Statistical Annual Report will serve as the baseline data onto the national healthcare and the health insurance policy on Korea. We appreciate your interests and welcome any suggestion for the further improvement. Thank you.

September 2017


NHIS

President



HIRA

President



## 작성목적 및 근거법규

### ▶ 작성목적

- 사회보장의 근간인 건강보험에 관한 주요사항을 통계자료로 생산함으로써 우리나라 건강보험 정책 및 보건의료정책의 기초자료로 활용될 뿐만아니라 학술분야에도 유용하게 이용될 수 있음

### ▶ 근거법규

- 건강보험통계연보는 국민건강보험법에 의해 제도 운영과정에서 획득한 가입자의 자격, 보험료, 보험재정, 보험급여실적 및 심사실적, 요양급여비용의 적정성 평가, 질병에 대한 통계를 작성하고 있음
- 통계청 승인번호 제920006호

## 건강보험 연혁

- ▶ 1963. 12. 16      의료보험법 제정  
                          - 조합 임의설립(300인 이상 사업장)
- ▶ 1964. 6. 5        의료보험법 시행령 제정
- ▶ 1970. 8. 7        의료보험법 (1차)개정(미실시)  
                          - 조합강제설립주의(피용자, 군인, 공무원, 일반자영자 대상)
- ▶ 1976. 12. 22      의료보험법 전문(2차)개정  
                          - 500인 이상 사업장 당연적용(공무원, 교직원, 군인제외)  
                          - 조합방식
- ▶ 1977. 1. 13        전국의료보험협의회 발기인 총회 개최  
                          - 전국의료보험협의회 설립
- ▶ 1977. 3. 12        의료보험법 시행령 전문개정  
                          - 500인 이상 사업장 당연적용

## Purpose and Legal Ground

### ▶ Purpose

: In order to formulate national health policies as well as to support academic research by producing a variety of important statistical data of Korea National Health Insurance, which is one of main pillars of national social security programs in Korea.

### ▶ Legal Ground

: The National Health Insurance Statistical Yearbook includes statistical information collected during the operation of national health insurance in accordance with the National Health Insurance Act as below:

–eligibility of the insured, insurance premiums, financing of health insurance, health insurance benefits, medical treatment of health insurance, evaluation of the appropriateness of health insurance benefits and diseases statistics.

: In accordance with the Approval Number 92006 of Statistics Korea

## Synopsis of Health Insurance History

- ▶ 16. Dec, 1963 Medical Insurance Act was enacted.
  - Medical Insurance Society could be established voluntarily at the industrial establishment with 300 workers or more.
- ▶ 5. Jun., 1964 Enforcement Decree of Medical Insurance Act was enacted.
- ▶ 7. Aug. 1970 Medical Insurance Act (the 1st) was amended.
  - Set up the legal basis of compulsory establishment of Medical Insurance Society for industrial employees, military personnel, government employees and the self-employed.
- ▶ 22. Dec, 1976 Medical Insurance Act (the 2nd) was enacted wholly.
  - The person who is employed at the industrial establishment with 500 workers or more came to be covered compulsorily(Government employees, private school employees and military personnel excluded).
  - Medical Insurance Society System was adopted.
- ▶ 13. Jan, 1977 The founders of Federation of Korean Medical Insurance Societies (FKMIS) held their general meeting.
  - The Federation of Korean Medical Insurance Societies was founded.
- ▶ 12. Mar, 1977 Enforcement Decree of Medical Insurance Act was amended wholly.
  - The person who is employed at the industrial establishment with 500 workers or more was covered compulsorily.

- ▶ 1977. 6. 8      의료보험수가 및 약가 제정 고시
  
- ▶ 1977. 7. 1      1종 의료보험조합(486개소) 업무개시  
                      - 500인 이상 사업장 의료보험 실시
  
- ▶ 1977. 11. 28     전국의료보험협의회 사단법인 인가
  
- ▶ 1977. 12. 31     공무원 및 사립학교교직원 의료보험법 제정
  
- ▶ 1978. 8. 11      공무원 및 사립학교교직원 의료보험관리공단 발족
  
- ▶ 1979. 1. 1        공무원 및 사립학교교직원 의료보험 업무개시
  
- ▶ 1979. 4. 7        의료보험법 시행령 개정  
                      - 300인 이상 사업장 당연적용 확대
  
- ▶ 1979. 4. 17      의료보험법 (3차)개정  
                      - 요양기관 강제지정
  
- ▶ 1979. 7. 1        300인 이상 사업장 의료보험실시(26개 지구공동조합 신설),  
                      진료비 심사지급업무, 전국의료보험협의회에 일괄 위탁
  
- ▶ 1980. 10. 31     의료보험법 시행령 개정  
                      - 100인 이상 사업장 당연적용 확대  
                      - 16인 이상 사업장 임의가입
  
- ▶ 1981. 1. 1        100인 이상 사업장 의료보험 실시
  
- ▶ 1981. 4. 4        의료보험법 (4차)개정  
                      - 직종, 지역조합 설립근거

- ▶ 8. Jun. 1977      Pee for medical service and drug price of Medical Insurance was notified by the Ministry of Health and Social Affairs.
- ▶ 1. Jul. 1977      Class I Medical Insurance Societies (Its Number : 486) started their own business.
- ▶ 28. Nov. 1977      The Federation of Korean Medical Insurance Societies got the approval as an incorporated body.
- ▶ 31. Dec. 1977      Medical Insurance Act for Government and Private School Employees was enacted.
- ▶ 11. Aug. 1978      Korea Medical Insurance Corporation was founded.  
                              – It manages the insurance business for the government and private school employees.
- ▶ 1. Jan. 1979      Korea Medical Insurance Corporation started own business.
- ▶ 7. Apr. 1979      Enforcement Decree of Medical Insurance Act was amended.  
                              – Class I Medical Insurance's coverage was expanded to the industrial establishment with 300 workers or more.
- ▶ 17. Apr. 1979      Medical Insurance Act (the 3rd) was amended.  
                              – Medical care institutions came to be designated compulsorily as providers of Medical care services of Medical Insurance.
- ▶ 1. Jul. 1979      The person who is employed at the industrial establishment with 300 workers or more came to be covered.  
                              – 26 district societies were newly established.  
                              – Review and payment of medical expenses of medical benefit was entrusted to the FKMIS.
- ▶ 31. Oct. 1980      Enforcement Decree on Medical Insurance Act was amended.  
                              – The coverage of Medical Insurance was compulsorily expanded to the person who is employed at the industrial with 100 workers or more and voluntarily expanded to the employees in the industrial establishment with 16 workers or more.
- ▶ 1. Jan. 1981      The person who is employed at the industrial establishment with 100 workers or more came to be covered
- ▶ 4. Apr. 1981      Medical Insurance (the 4th) was amended.  
                              – Set up the legal basis of the establishment of Occupational and Self-employed Medical Insurance Societies(Class II).

- ▶ 1981. 7. 1      지역의료보험 1차 시범사업 실시(홍천, 옥구, 군위)
  
- ▶ 1981. 9. 30      전국의료보험협의회, 의료보험조합연합회로 개편(특수공법인)
  
- ▶ 1981. 12. 1      직종의료보험조합 발족(문화예술인, 이미용)
  
- ▶ 1981. 12. 31      의료보험법 (5차)개정
  - 의료보험조합연합회에 의료보험심사위원회 설치운영
  - 의료보험조합연합회에 조합간 공동사업 시행근거
  
- ▶ 1982. 7. 1      지역의료보험 2차 시범사업 실시(강화, 보은, 목포)
  
- ▶ 1982. 12. 21      의료보험법 시행령 개정
  - 16인 이상 사업장 당연적용 및 5인 이상 사업장 임의적용
  
- ▶ 1984. 5. 1      목포에서 의약분업 시범사업 실시(8개월 시한)
  
- ▶ 1984. 12. 1      청주시와 청원군에서 한방의료보험 시범사업 실시
  
- ▶ 1984. 12. 31      의료보험법 (6차)개정
  - 피부양자 인정범위 확대(장인, 장모)
  - 동일상병 180일 급여기간을 연간 180일로 변경
  - 1종, 2종 의료보험을 직장, 지역, 직종의료보험으로 용어 개정
  
- ▶ 1985. 12. 25      의료보험법 시행령 개정
  - 표준보수월액 등급조정(53등급)
  - 의원급 이하 외래진료비 본인부담정액제 실시
  
- ▶ 1987. 2. 1      한방의료보험 전국확대

- ▶ 1. Jul, 1981 The 1st pilot program for self-employed medical insurance was started in the three rural areas.
- ▶ 30. Sep, 1981 The FKMIS was reorganized as a legal public juridical body.
- ▶ 1. Dec, 1981 Occupational Medical Insurance Societies were established(for Artists and Entertainers, Barbers and Beauty Artists).
- ▶ 31. Dec, 1981 Medical Insurance Act (the 5th) was amended.
  - Medical Insurance Deliberation Committee was established in the FKMIS.
  - The legal basis for the joint project among societies was set up
- ▶ 1. Jul, 1982 The 2nd pilot program for self-employed medical insurance was started in the two other rural areas and one urban area.
- ▶ 21 Dec, 1982 Enforcement Decree of Medical Insurance Act was amended.
  - The coverage of Class I Medical Insurance was compulsorily expanded to the person who is employed at the industrial establishment with 16 workers or more and voluntarily expanded to the employees in the industrial establishment with 5 workers or more.
- ▶ 1. May, 1984 Pilot program of the separation of dispensing and prescription was enforced for 8 months in Mokpo-Shi.
- ▶ 1. Dec, 1984 Pilot program of providing oriental medical care as a medical care benefits by Cheongju-Shi and Cheongwon-Gun was enforced.
- ▶ 31. Dec, 1984 Medical Insurance Act (the 6th) was amended.
  - The scope of dependants was expanded to the parents of insured's spouse.
  - Duration of getting benefits was changed from 180 days a disease to 180 days in a year.
  - The term for Medical Insurance was changed.
    - Class I Medical Insurance → Medical Insurance for Industrial Workers
    - Class II Medical Insurance → Medical Insurance for Self- employed and Occupational Medical Insurance.
- ▶ 25. Dec, 1985 Enforcement Decree of Medical Insurance Act was amended.
  - Monthly standard wages class of employees was readjusted from 41 grades to 53 grades.
  - Under the Class Clinic, Flat-sum co-payment of medical care expenses system for outpatient was set up.
- ▶ 1. Feb, 1987 Oriental medical care service was provided as medical insurance benefits to whole-nation.

- ▶ 1987. 12. 4      의료보험법 (7차)개정
  - 피부양자 인정범위 확대(형제, 자매, 직계비속의 배우자)
  - 임의계속 피보험자 제도 도입
  - 의료보험조합연합회, 의료보험연합회로 명칭 변경
  - 보험재정안정기금 설치 의무화
  - 요양급여기간 제한에 대한 보완
  
- ▶ 1988. 1. 1      농·어촌 지역의료보험 실시
  
- ▶ 1988. 7. 22      의료보험법 시행령 개정
  - 5인 이상 사업장 당연 가입
  
- ▶ 1989. 7. 1      도시 지역의료보험 실시(전국민 의료보장 실현)
  
- ▶ 1989. 10. 1      약국 의료보험 급여실시
  
- ▶ 1994. 1. 7      의료보험법 (8차)개정
  - 직장의료보험 보험료율 변경(3%~8%→2%~8%)
  - 65세 이상 피보험자 및 피부양자 요양급여기간 연장  
(연간 180일→210일)
  - 분만급여 대상 확대(피보험자의 배우자→모든 피부양자)
  
- ▶ 1994. 8. 1      의료보험법 시행령 개정
  - 직장 피보험자 자격상실 후 계속 요양급여기간 연장(3개월→6개월)
  - 처방전에 의하지 않은 약국 이용 본인부담률 인하(60%→40%)
  - 고액보험급여비용 공동부담사업 부담금 상향조정(총보험료 수입의 10%→20%)
  
- ▶ 1994. 12. 31    의료보험법 (9차)개정
  - 국가유공자예우등에 관한 법률을 독립유공자예우에 관한 법률 및 국가유공자예우등에 관한 법률로 함.



- ▶ 4. Dec. 1987 Medical Insurance Act (the 7th) was amended.
  - The scope of dependants was expanded to the direct lineal descendant's spouse, brothers and sisters of the insured.
  - Optional continuation of the eligibility for the insured retired temporarily was introduced.
  - The title of FKMIS was changed to NFMI(National Federation of Medical Insurance).
  - The federation was forced to create Insurance Finance Stabilization Fund.
  - The provision of restriction of benefit period was readjusted.
  
- ▶ 1. Jan. 1988 The person who is self-employed in rural area came to be covered.
  
- ▶ 22. Jul. 1988 Enforcement Decree of Medical Insurance Act was amended.
  - The person who is employed at the industrial establishment with 5 workers or more came to be covered compulsorily.
  
- ▶ 1. Jul. 1989 The person who is self-employed in urban area came to be covered.
  - Medical security for whole population was accomplished.
  
- ▶ 1. Oct. 1989 Pharmacy took part as a provider of medical insurance benefit.
  
- ▶ 7. Jan. 1994 Medical Insurance Act (the 8th) was amended.
  - The contribution rate of Medical Insurance Program for Industrial Workers was changed 3% ~ 8% to 2% ~ 8%.
  - The period of Medical Care Benefits for the 65year or more old person was increased from 180 days a year to 210 days a year.
  - Maternity benefits was expanded from Insured woman and the wife of Insured to Insured and Dependant woman.
  
- ▶ 1. Aug. 1994 Enforcement Decree of Medical Insurance Act was amended.
  - The period of Medical Care Benefits after disqualification of employee insured was extended from 3 months to 6 months.
  - The rate of co-sharing borne by the patient for the pharmacist's prescription and dispensing was decreased from 60% to 40% of total cost.
  - The rate of co-sharing borne by the insurer for the high-cost benefits was increased from 10% to 20% of total collected-contributions.
  
- ▶ 31. Dec. 1994 Medical Insurance Act (the 9th) was amended.
  - Act on Person of National Merit was changed into Act on Honorable Treatment, etc. to Persons of National Merit.

- ▶ 1995. 8. 4      의료보험법 (10차)개정
  - 1995년부터 모든 피보험자 요양급여기간 연장(연간 180일→210일)
  - 65세 이상, 등록 장애인, 국가유공자등 요양급여기간 제한 폐지
  
- ▶ 1995. 12. 29    의료보험법 시행령 개정
  - 본인부담금 보상금 (같은 달이 아니더라도 30일 이내 본인부담금이 50만원 초과 시에도 지급)
  - 1996년부터 요양급여기간 연장(연간 210일→240일)
  
- ▶ 1996. 1. 1      의료보험급여범위 확대
  - 전산화단층촬영(C/T)급여 실시
  - 1997년부터 요양급여기간 연장(연간 240일→270일)
  
- ▶ 1997. 1. 13     의료보험법 (11차)개정
  - 국가유공자예우등에 관한 법률을 국가유공자 등 예우 및 지원에 관한 법률로 함.
  
- ▶ 1997. 12. 13    의료보험법 (12차)개정
  - 청문에 관한 조항 삭제
  
- ▶ 1997. 12. 31    의료보험법 (13차)개정
  - 국민의료보험법 공포('98년 10월 1일부터 시행)에 따른 조문 정리
  - 요양급여기간 연장(연간 270일→300일)
  
- ▶ 1998. 2. 8      의료보험법 (14차)개정
  - 요양기관 지정취소처분 대신에 업무정지나 업무정지에 갈음하는 과징금 부과 도입 등
  
- ▶ 1998. 10. 1     국민의료보험관리공단 업무개시
  
- ▶ 1999. 2. 8      국민건강보험법 제정(2000. 1. 1. 시행)
  - 질병·부상에 대한 예방·재활 확대
  - 보험자의 단일화(국민건강보험공단)
  - 심사 평가기관의 신설(건강보험심사평가원)
  - 요양급여비용의 '계약제' 도입

- ▶ 4. Aug. 1995 Medical Insurance Act (the 10th) was amended.
  - Duration of medical care benefit was extended from 180 days to 210 days per year.
  - There is no longer a maximum duration for those aged over 65, people with disabilities Persons of national merit, etc.
  
- ▶ 29. Dec. 1995 Enforcement Decree of Medical Insurance Act was amended.
  - Although of the hospital bill does not exceed ₩500,000 on the same month, in case that the charge amount within 30 days exceeds ₩500,000, the compensation for the charge in person shall be granted.
  - Duration of benefits was extended from 210 days to 240 days per in 1996.
  
- ▶ 1. Jan. 1996 The list of reimbursable service was expanded.
  - Computerized tomography (C/T) was included in the list of reimbursable services.
  - Duration of benefits was extended from 240 days to 270 days a year in 1997.
  
- ▶ 13. Jan. 1997 Medical Insurance Act (the 11th) was amended.
  - Act on Persons of National Merit was changed into Act on Honorable Treatment, and Aid to Persons of National Merit, etc
  
- ▶ 13. Dec. 1997 Medical Insurance Act (the 12th) was amended.
  - Clauses on hearing was eliminated.
  
- ▶ 31. Dec. 1997 Medical Insurance Act (the 13th) was amended.
  - The related clauses was arranged in accordance with the promulgation of National Health Insurance Law which come into force on 1. Oct. 1998.
  - Duration of benefits was extended from 270 days to 300 days per year.
  
- ▶ 8. Feb. 1998 Medical Insurance Act (the 14th) was amended.
  - The Scheme of the designation and cancellation of medical care institute was abrogated.
  - The Scheme of the suspension of medical treatment or the surcharge of substituting the suspension of medical treatment of the medical care institute was introduced.
  
- ▶ 1. Oct. 1998 National Health Insurance Corporation started its own business.
  
- ▶ 8. Feb. 1999 National Health Insurance Act was enacted (enforced on 1. Jan. 2000)
  - Insurance benefits was expanded to the prevention of illness, and rehabilitation.
  - All insurers were integrated into single insurer National Health Insurance Corporation.
  - Independent organization for health care review and evaluation, Health Insurance Review Agency, was established.
  - Contract System for determining medical fee was introduced.

- ▶ 1999. 12. 31      국민건강보험법 개정
  - 직장 · 지역 가입자의 한시적 보험재정 구분계리
  - 국민건강보험법의 시행 연기(2000. 7. 1 시행)
  
- ▶ 2000. 7. 1        국민건강보험법 시행 및 의약분업 실시
  
- ▶ 2001. 5. 24        국민건강보험법 개정
  - 의료보호법이 의료급여법으로 제명 변경에 따른 조문정리
  
- ▶ 2002. 1. 19        국민건강보험재정건전화특별법 제정(2002. 7. 1 시행) 및 국민건강보험법 개정
  - 재정의 구분계리 기한을 2003년 6월 30일까지로 연장
  
- ▶ 2002. 12. 18      국민건강보험법 개정
  - 요양급여의 대상여부에 대한 확인신청제도 신설
  - 의약품대금의 직접지불제도 삭제
  
- ▶ 2003. 7. 1        재정통합
  - 구분 계리했던 직장과 지역재정을 통합함
  
- ▶ 2003. 7. 29        국민건강보험법 개정
  - 보험사업자의 보험금 지급내역자료 요청 가능토록 함
  - 국가 등이 제공하는 자료에 대한 사용료 및 수수료 면제규정 신설
  
- ▶ 2003. 9. 29        국민건강보험법 개정
  - 한국희귀의약품센터(Korea Orphan Drug Center)를 요양기관에 포함
  
- ▶ 2004. 4. 30        국민건강보험법 개정
  - 현역병 등 군병역의무자 요양급여 실시
  
- ▶ 2004. 7. 1        국민건강보험법 개정
  - 본인부담상한제 실시

- ▶ 31. Dec. 1999      National Health Insurance Act was amended.
  - Financial accounting was classified into finance for employees and for self-employed persons during fixed period.
  - The date of National Health Insurance Act took effect was postponed to 1. Jul. 2000.
  
- ▶ 1. Jul. 2000      National Health Insurance Act was enforced and The separation of prescription and dispensing of drugs was implemented.
  
- ▶ 24. May. 2001      National Health Insurance Act was amended.
  - The term in Medical Aid Act was changed and the related clauses was also arranged.
  
- ▶ 19. Jan. 2002      Special Act for the Financial Stability of National Health Insurance was enacted(enforced on 1. Jul, 2002) and National Health Insurance Act was amended.
  - Financial accounting classified between employees and self- employed persons was extended to 30. Jun. 2003.
  
- ▶ 18. Dec. 2002      National Health Insurance Act was amended.
  - A new application system for affirmation of insurance benefits was established.
  - The directly payed system for fees of medical supplies was excluded.
  
- ▶ 1. Jul. 2003      The accounting system of National Health Insurance program was integrated in 29. Jul. 2003
  - The separated financial accounting system between the Employee Insurance and the Self-employed Insurance program was integrated.
  
- ▶ 29. Jul. 2003      The National Health Insurance Act was revised in 29. Jul. 2003.
  - The National Health Insurance Corporation can obtain the detailed payment information from private insurance companies.
  - A provision which the National Government, etc. can provide information free of charges was newly added.
  
- ▶ 29. Sep. 2003      The National Health Insurance Act was revised in 29. Sep. 2003.
  - The Korea Orphan Drug Center was registered as a health care institution.
  
- ▶ 30. Apr. 2004      The National Health Insurance Act was revised in 30. Apr. 2004.
  - Providing Military personnel, etc for Insurance benefits
  
- ▶ 1. Jul. 2004      The National Health Insurance Act was revised in 01. Jul. 2004.
  - Introducing the Co-payment Ceiling System

- ▶ 2005. 1. 27      국민건강보험법 개정  
                       -공단이 국세청을 통하여 가입자의 소득 또는 보수의 성실신고 유도
  
- ▶ 2005. 7. 13     국민건강보험법 개정  
                       -교도소 등 수용시설의 수용자에 대한 요양급여 실시
  
- ▶ 2006. 10. 4     국민건강보험법 개정  
                       -국민건강보험료 부과 및 면제대상 월의 산정  
                       -전자고지 제도
  
- ▶ 2006. 12. 30    국민건강보험법 개정  
                       -보험료 부과기준의 등급제 폐지하고, 취약계층에 대한 보험료 경감을 확대
  
- ▶ 2007. 12. 14    국민건강보험법 개정
  
- ▶ 2008. 3. 28     국민건강보험법 개정  
                       -건강보험증 제시의무 완화(주민등록증, 운전면허증 등으로 대체 가능)  
                       -납부능력 없는 미성년자의 지역보험료 연대납부의무 면제  
                       -가산금의 조정 및 환급금 지급 시 이자 가산 규정 신설  
                       -업무정지처분 효과의 승계  
                       -행정처분 확정된 일부 요양기관의 위반사실의 공표근거 조항 마련  
                       -포상금의 지급근거 마련  
                       -국가유공자 등 예우 및 지원에 관한 법률에 따라 제66조의2 제1항 제4호 개정(국가유공자의 유족 또는 가족의 범위를 양성평등원칙에 부합하도록 개선 및 국가유공자 등이 국가로부터 받은 대부금(貸付金)으로 취득한 부동산의 양도·담보 등을 금지하는 규정을 삭제하여 국가유공자 등의 사유재산권에 대한 보호를 강화 등)

- ▶ 27. Jan. 2005      The National Health Insurance Act was revised in 27. Jan. 2005.
  - The National Health Insurance Corporation's inducing beneficiaries to make a sincere return of his/her income with the National Tax Service
  
- ▶ 13. Jul. 2005      The National Health Insurance Act was revised in 13. Jul. 2005.
  - Introducing insurance benefits for prisoners
  
- ▶ 4. Oct. 2006      The National Health Insurance Act was revised in 4. Oct. 2006.
  - Calculation date change for the contribution and exemption
  - Introduced an electronic notification system
  
- ▶ 30. Dec. 2006      The National Health Insurance Act was revised in 30. Dec. 2006.
  - Abolished was the grade scaling system(Grade 1~Grade 100) for Standardized Monthly Wage
  - Expanded the number of insured who are eligible for the reduced contribution.
  
- ▶ 14. Dec. 2007      The National Health Insurance Act was revised in 14. Dec. 2007.
  - Added new regulations on the adjustment of the benefit coverage and the fees of the patients who are injured in the course of employment, between the workers's compensation fund and the health insurance fund.
  
- ▶ 28. Jan. 2008      The National Health Insurance Act was revised
  - Ease on the obligation to show the Health Insurance Card(Possible to use ID cards, driver's licences etc as a substitute)
  - Exemption of the joint responsibility to pay contribution by the person under age 20 incapable of paying for it
  - Adjustment of additional dues and new establishment of provision to add interest in providing refund
  - Succession of the effect of the operation prohibition measure
  - Provision of the basis to announce the fact that some healthcare facilities were firmly decided to get administrative measures
  - Provision of the basis to provide reward.
  - According to the Act on treating with honor and supporting persons of national merit etc, sub-paragraph4 of paragraph1 in article 66-2 was revised(improvement on the scope of the bereaved family or family in accordance with the principle of the equality of both sexes, and strengthening the protection of the right to private property by eliminating the regulation of prohibiting transfer and mortgage etc of realty which was acquired with loans received by the government, and so on)

- ▶ 2009. 5. 21 국민건강보험법 개정
- 국민건강보험공단의 업무에 「국민연금법」, 「고용보험 및 산업재해보상보험의 보험료징수 등에 관한 법률」 및 「임금채권보장법」에 따라 위탁받은 사회보험료 징수업무 추가
  - 국민건강보험공단의 회계를 국민건강보험사업과 징수위탁 근거법에 따라 위탁받은 국민연금사업·고용보험사업·산업재해보상보험사업·임금채권보장사업을 구분 계리
  - 동일한 사업장의 사용자가 2명 이상인 경우 건강보험료 연대납부의무 근거 마련
  - 국민건강보험공단이 징수한 사회보험료 등의 금액이 징수하여야 할 총액에 부족한 경우 각 사회보험에 배분하여 납부 처리하는 기준 마련
  - 이 법 시행 전에 6개월 이상 사회보험료 징수업무를 시험 운영
- ▶ 2010. 3. 22 국민건강보험법 개정
- 「석면피해구제법」에 따른 위탁업무 근거 신설
- ▶ 2010. 6. 10 국민건강보험법 개정
- 「동산·채권 등의 담보에 관한 법률」제정에 따른 관련 조항 용어 정리
- ▶ 2011. 12. 31 국민건강보험법 전부 개정
- 소득월액 산정 방법 등 구체화(직장가입자의 보수 외 소득을 기준으로 소득월액보험료를 부과·징수)
  - 보험료 체납자의 인적사항 공개 절차 등
  - 재외국민 및 외국인 피부양자의 요건
  - 요양기관의 시설·장비인력 현황 신고 의무 부과
- ▶ 2013. 5. 22 국민건강보험법 개정
- 요양급여비용 계약체결 시기 조정
  - 보험료 납부 연장제도 법적 근거 마련



- ▶ 21. May, 2009      The National Health Insurance Act was revised
  - Add the duty of collecting the Social Insurance Fee to the existing duty of National Health Insurance Corporation by the 「National Pension Act」, 「Act of collecting the fee of Unemployment Insurance and Industrial Accident Compensation Insurance」 and 「Wage Claim Guarantee Act」
  - Accounting of NHIC is divided from National Pension Business, Unemployment Insurance Business, Industrial Accident Compensation Insurance Business and Wage Claim Guarantee Business by the National Health Insurance Act and Collection Consignment Basis Act.
  - Arrange the basis of joint responsibility of paying the contribution in the case of more than 2 employers in the same working place.
  - Arrange the payment processing standard by distributing the shortage to each social insurance if Collected Social Insurance Fee by NHIC is less than the presumed total collection fee.
  - Collecting duty of Social Insurance Fee must be operated on trial for more than 6 months before the enforcement of this law
  
- ▶ 22. Mar, 2010      Amendment to National Health Insurance Act
  - Establishment of working group according to "Act on Relief for Asbestos Damage"
  
- ▶ 10. Jun, 2010      Amendment to National Health Insurance Act
  - Definitions of relevant provisions following enactment of "Chattles, Bonds, Etc. Collateral Act"
  
- ▶ 31. Dec, 2011      General amendment to National Health Insurance Act
  - Specific provisions on the method of calculating the monthly amount of income (The insurance premium based on monthly income is charged and collected from employment based policyholders based on income other than remuneration)
  - Procedures for the disclosure of personal information in the case of policyholders who are delinquent in the payment of the insurance premium, etc.
  - Criteria for eligibility as a dependent of a policyholder who is an overseas Korean national or foreigner
  - Providers are obliged to report current details of facility, equipment, and personnel
  
- ▶ 22. May, 2013      Amendment to National Health Insurance Act
  - Timing adjustment of benefit contract conclusion
  - Legal basis for premium payment extension

▶ 2014. 1. 1

국민건강보험법 개정

- 리베이트와 관련된 약제에 대해서 요양급여대상으로 적용하는 것을 정지 및 제외할 수 있도록 하고, 약제를 요양급여대상에서 적용 정지 또는 제외 시 국민건강에 심각한 위해를 초래할 것이 예상될 때에는 과징금 처분으로 대체할 수 있도록 함
- 사립학교 직원을 제외한 교원에게만 국가가 보험료의 일부를 부담하도록 함
- 건강보험분쟁조정위원회 위원수를 확대하고, 분쟁조정위원회에 사무국을 신설함

▶ 2014. 5. 20

국민건강보험법 개정

- 사무장병원 및 면허대여약국에 대하여 국민건강보험공단이 요양급여비용의 지급을 보류할 수 있는 근거를 마련함
- 국민건강보험공단이 현금으로 지급하는 보험급여를 받는 수급자의 신청이 있는 경우에는 별도의 보험급여수급계좌로 해당 급여를 입금하도록 하고, 금융기관은 이 법에 따른 급여만이 보험급여수급계좌에 입금되도록 관리하며, 보험급여수급계좌의 예금채권은 압류금지 대상으로 규정함
- 국민건강보험료 카드 납부제도에 대한 법적 근거를 마련하고, 납부대행기관이 납부의무자로부터 납부수수료를 받을 수 있도록 함
- 국민건강보험공단과 건강보험심사평가원이 국가, 지방자치단체 등에 대하여 업무와 관련하여 요청할 수 있는 자료의 유형을 명확하게 규정함

- 2014. 1. 1      Revision of the National Health Insurance Act
- Drugs that were found to have been related to rebates can be excluded or suspended for reimbursement. If the exclusion or suspension of the drug is highly likely to cause a serious risk to public health, they can be replaced with fine.
  - The nation provided partial subsidy on premium for public school teachers and faculty. (excluding private school teachers and faculty)
  - The number of members were expanded for the National Health Insurance Dispute Mediation Committee. A secretariat was established within the committee.
- 
- 2014. 5. 20      Revision of the National Health Insurance Act
- Legal grounds were prepared for reimbursement holdout against hospitals and pharmacies that borrowed license.
  - For those who receive benefit in cash, NHIS can transfer the benefit to a designated account when there is a request from the recipient. The financial institution makes sure that the account is used only for NHIS benefit. The designated account is prohibited to be seized.
  - Legal grounds were prepared for credit card payment of NHI premium, and the service charge for the payment agency imposed on the subscriber.
  - The type of additional data the National Health Insurance Corporation and the Health Insurance Review Service can request to the central and local governments are defined in a concrete manner.

## 일 러 두 기

1. 건강보험 재정 및 급여실적과 관련된 통계는 요양기관에서 청구한 진료비를 공단에서 지급한 월 기준이며, 질병통계는 환자가 요양기관에서 진료 받은 수진 월 기준임.
  2. 급여비는 건강보험 가입자의 진료에 소요된 총진료비 중 공단이 부담한 금액이며 결산기준 또는 지급기준으로 구분 수록하였음.
  3. 요양급여실적은 요양기관에서 청구한 진료비를 심사평가원에서 심사결정한 기준으로 작성함.
  4. 요양기관 통계는 의료법, 약사법 등에 따른 의료기관, 약국 등의 기관 수 및 근무 인력 등과는 다음과 같은 기준으로 차이가 있음.
    - 요양급여비용을 청구하는 의료기관을 대상으로 함
    - 요양급여비용 청구기관이 건강보험심사평가원에 신고한 인력, 시설, 장비 자료만을 대상으로 연도 말 기준으로 산출 함
  5. 질병통계는 요양기관에서 환자진료 중 진단명이 확정되지 않은 상태에서 환자의 호소, 증세 등에 따라 일차진단명을 부여하고 청구한 내역 중 주진단명 기준으로 발췌한 것이므로, 실제 최종 확정된 질병과는 다를 수 있으며, 다른 질병으로 건강보험 청구실적에 집계되는 경우가 있으므로, 확진 환자로 보기에는 무리가 있음.
- ※ 특히, “법정감염병” 관련 통계는 질병관리본부에서 공표한 자료와는 수집하는 방식이 서로 다르기 때문에 차이가 있음
6. 2007년 7월 1일(보건복지부고시 2006-120호, 2006.12.29)부터 의원급 요양기관(의과, 치과, 한방)의 외래 청구방법이 방문일자별로 변경되어 의원급 외래 청구건수가 전년에 비해 크게 증가한 것으로 나타남.
  7. 본 연보에 사용된 용어, 산출기준, 부호, 약어의 정의는 다음과 같음

### 가. 용 어

#### (1) 요양기관

환자를(에게) 진료(투약)하는 기관으로서, 상급종합병원, 종합병원, 병원, 의원, 치과병원, 치과의원, 조산원, 보건의료원, 보건소, 보건지소, 보건진료소, 한방병원, 한의원, 약국을 총칭하며, 약국을 제외한 요양기관을 ‘의료기관’이라 함.

## EXPLANATORY NOTE

1. Statistics of NHI fund and reimbursement records are generated based on the time of benefit payment from the NHIS to the provider, whereas the disease statistics are drawn up based on the time of service delivery.
2. The benefit amount is the amount of payment reimbursed by NHIS out of the total medical fee. This yearbook contains two type of information of the benefit amount separately- with the standard of yearly settlement, and total amount of provided benefit
3. Reimbursement record is documented based on the benefit claim review results produced by HIRA.
4. Provider statistics have some discrepancies when crosschecked with number of providers registered under the Medical Treatment Law and Pharmaceutical Affairs Act because:
  - Provider statistics collect information from claims data
  - Provider statistics are produced based on the year end data of reported personnel, facility, and equipment.
5. Disease statistics are produced using the major diagnosis data from the claim statement with primary diagnosis based on patients' explanation or symptom before the final diagnosis was decided. Therefore, it may not match the final diagnosis, and there can be discrepancy between disease statistics and NHI benefit claims data.
- ※ In particular, “Officially designated communicable diseases“ related statistics can have a large mismatch with claims data, as the statistics are collected and produced by Korea Centers for Disease Control and Prevention using different methods.
6. The significant increase of clinic-level outpatient claim amount is due to the change in claim method (Official Notification of the Ministry of Health and Welfare no. 2006-120, Dec. 29, 2006). Effective on Jul. 1, 2007, clinic outpatient claims should be filed per visit. (medical, dental and oriental clinic).
7. Terms, indicator result calculation standards, symbols and abbreviations used in this yearbook are defined as follows.

### A. Terms

#### (1) Provider

Providers offer healthcare services, treatment, and medication to patients. There are tertiary hospitals, general hospitals, hospitals, clinics, dental hospitals, dental clinics, midwifery clinics, hospitalized health centers, health centers, health sub-centers, primary health care posts, oriental hospitals, oriental clinics and pharmacies. All aforementioned providers, excluding pharmacies, are also called “medical institution”.

- (2) 진료비, 요양급여비용  
요양기관에서 건강보험환자 진료에 소요된 비용으로 공단부담금(보험자부담금)과 환자본인부담금을 합한 금액이며, 요양기관에서 청구한 총 진료비 중 심사 결정된 진료비
- (3) 급여비(공단부담금, 보험자부담금)  
심사결정된 총진료비(약제비)중 법이 정한 환자본인부담금을 제외하고 보험자(공단)가 요양기관에 지급한 금액
- (4) 급여일수(진료일수), 요양일수  
내원일수에 원내 투약일수를 포함한 일수. 단, 내원과 투약이 중복된 날은 1일로 산정. 약국 처방전의 요양일수는 투약일수를 의미함.
- (5) 내원(입원)일수  
건강보험 환자가 실제로 요양기관에 방문 또는 입원한 일수
- (6) 진료실인원  
건강보험 가입자중 1년간 실제 진료 받은 환자수로 상병별, 월별, 요양기관종별로 실인원을 각각 산정, 총 실인원수와 일치하지 않음.
- (7) 청구건수  
요양기관에서 환자를(에게) 진료(투약)한 후 건강보험 요양급여비용 청구방법에 의거 작성한 요양급여비용 명세서 건수.
- (8) 원외처방횟수  
요양기관에서 원외처방전을 발행한 횟수
- (9) 원외처방일수  
원외처방전에 의하여 조제투약 하도록 처방한 일수

## 나. 지표 산출기준

- 수진횟수 = 연간 내원일수 / 연도말(연평균) 적용인구
- 수지율 = 보험급여비 / 보험료수입 (총수지율 = 총지출 / 총수입)

- (2) Medical Expenses  
The total cost rendered during the treatment and determined to be valid by the HIRA review process. The medical expenses is the sum of the co-payment (paid by the patient) and the insurance benefit (paid by NHIS).
- (3) Benefit (Paid by NHIS)  
The amount of benefit paid by the insurer (NHIS) to the provider, out of the total medical fee (drug price) determined by HIRA review. (Excluding co-payment paid by the patient)
- (4) (Number of) Reimbursed days (Treatment days)  
The number of total treatment days indicated in the claim statement which includes drug prescription days without medical treatment.
- (5) (Number of) Visits  
The number of visits or the number of hospitalized days of the patient indicated in the claim statement
- (6) (Number of) Patients  
The number of patients who received healthcare service from providers in a given year. The number of patients is counted separately by diagnosis, month, and the level of institution, which does not match up with the total number of patients.
- (7) (Number of) Claims  
Number of completed claims rendered at providers based on NHI benefit claim guideline after healthcare service (drug) was delivered to patients.
- (8) Prescription times(Number of Prescriptions)  
The numbers of prescription issued in providers for outpatients
- (9) (Number of) Prescription Days  
The number of drug administration days indicated by the outpatient prescription

## **B. Indicator result calculation standards**

- o Average Number of visit = Visit(Inpatient) Days / Average Beneficiaries
- o Rate of Benefits to contributions = Benefits / contributions(Rate of expenditure to revenue = expenditure / revenue)

- 일당진료비 = 총진료비 / 진료일수
- 건당 요양급여비용(급여비) = 요양급여비용(급여비) / 청구건수
- 건당 내원(요양)일수 = 내원(요양)일수 / 청구건수
- 내원일당 요양급여비용(급여비) = 요양급여비용(급여비) / 내원일수
- 요양일당 요양급여비용(급여비) = 요양급여비용(급여비) / 요양일수
- 원외처방률 = 원외처방횟수 / 내원일수 × 100
- 원외처방횟수당 처방일수 = 원외처방일수 / 원외처방횟수

## 다. 부 호

- 0 . . . . . 단위미만
- . . . . . 해당숫자없음
- . . . . . 자료미상

## 라. 약 어

- 성별: M(남), F(여)
  - 진료형태별: I.P(입원), O.P(외래), D.I(치과입원), D.O(치과외래), O.I(한방입원), O.O(한방외래), P(약국)
  - 요양기관종별: T.H(상급종합병원), G.H(종합병원), H(병원), C(의원), D.H(치과병원), D.C(치과의원), O.C(한방의원), O.H(한방병원), H.C(보건기관), M(조산원), P(약국)
  - 직역종별: I.W.(직장), C.E.(근로자), G.&T.(공무원 및 교직원), S.E.(지역), S.E.U.(시지역), S.E.R.(군지역), O.M.I.(직종), V.M.I.(임의), I.W.(직장)=C.E.(근로자)+G&T(공무원 및 교직원)
7. 계수가 단위미만인 수는 반올림을 하였으므로 내용과 총수가 일치하지 않는 경우가 있음.
8. 통계표 중 전년도 연보와 일치하지 않는 것은 금년 호에서 정정된 것임.

※ 이 연보에 수록된 자료에 대하여 문의사항이 있을 때에는 「국민건강보험 빅데이터 운영실 통계부」 (☎ 033-736-2440~6, 홈페이지 <http://www.nhis.or.kr>) 또는 「건강보험심사평가원 의료정보융합실 의료정보관리부」 (☎ 033-739-1051~4, 홈페이지 <http://www.hira.or.kr>)에 문의하시기 바라며, 통계자료실에 통계연보를 포함한 다양한 통계자료를 수록하였으니 많은 이용 바랍니다.



- o Medical fee per day = Total medical fee / Reimbursed days
- o Medical fee (benefit) per claim = Medical fee (benefit) / Claims
- o Visits (Reimbursed days) per Claim = Visits (Reimbursed days) / Claims
- o Medical fee (benefit) per visit = Medical fee (benefit) / Visits
- o Medical fee (benefit) per reimbursed days = Medical fee (benefit) / Reimbursed days
- o Outpatient prescription rate = Numbers of outpatient prescription / Visits × 100
- o Prescription days per outpatient prescription = Prescription days / Prescription times

### C. Symbol

- 0 ..... Less than the unit value
- ..... Not Applicable
- ..... Not Available

### D. Abbreviation

- o Gender: M(male), F(female)
- o Treatment Type: I.P (Inpatient), O.P (Outpatient), D.I (Dental Inpatient), D.O (Dental Outpatient), O.I (Oriental Inpatient), O.O (Oriental Outpatient), P (Pharmacy)
- o Type of Medical Care Institution: T.H (Tertiary Hospital), G.H (General Hospital), H (Hospital), C (Clinic), D.H (Dental Hospital), D.C (Dental Clinic), O.H (Oriental Hospital), O.C (Oriental Clinic), H.C (Health Center), M (Midwifery Clinic), P (Pharmacy)
- o Category: I.W. (Medical Insurance Program for Industrial Workers), C.E. (Company Employee), G&T (Government Employees and private school Teachers), S.E. (Medical Insurance Program for Self-Employees), S.E.U. (Self-Employees in Urban Area), S.E.R. (Self-Employees in Rural Area), O.M.I. (Occupational Medical Insurance), V.M.I. (Voluntary Medical Insurance), I.W. (Industrial Workers) = C.E. (Company Employee) + G&T (Government Employees and private school Teachers)

7. Some figures may not add up due to rounding off.

8. Mismatches of statistics with 2015 yearbook are due to yearly corrections made this year.

※ For more information and any inquiries regarding this yearbook, please contact us at the Statistical Department of the Big Data operations center, National Health Insurance Service (<http://www.nhis.or.kr>) or Research and Development Center of HIRA (<http://www.hira.or.kr>).

# 차 례

## 제 I 편 건강보험 일반 현황

### 제 1 장 적용인구

제 I -1표	연도별 보험자수 현황 .....	5
제 I -2표	연도별 의료보장 적용인구 현황 .....	6
제 I -3표	시도별 연령별 성별 적용인구 현황(의료보장) .....	8
제 I -3-1표	시도별 연령별 성별 적용인구 현황(건강보험) .....	10
제 I -3-2표	시도별 연령별 성별 적용인구 현황(직장) .....	12
제 I -3-3표	시도별 연령별 성별 적용인구 현황(지역) .....	14
제 I -3-4표	시도별 연령별 성별 적용인구 현황(의료급여) .....	16
제 I -4표	월별 적용인구 현황 .....	18
제 I -5표	시·군·구별 적용인구 현황 .....	20
제 I -6표	가입자 및 피부양자, 사업장 월별 변동 현황(직장) .....	28
제 I -6-1표	시도별 월별 세대수 및 가입자 변동 현황(지역) .....	30
제 I -7표	사업장 규모별 적용인구 현황(직장) .....	32
제 I -8표	시도별 외국인 및 재외국민 적용인구 현황 .....	34

### 제 2 장 요양기관

	요양기관 통계 자료 이용시 유의사항 .....	39
제 I -9표	요양기관 현황 .....	40
제 I -10표	설립 구분별 요양기관 현황 .....	42
제 I -11표	표시과목별 의원 수 현황 .....	44

# Contents

## Chap. I General Statistics in Health Insurance

### Section 1 Beneficiaries of Health Insurance

Table I -1	Number of Insurers by Year .....	5
Table I -2	Beneficiaries of Health Insurance & Medical Aid by Year .....	6
Table I -3	Beneficiaries by Province, Age and Gender(Health Insurance & Medical Aid) .....	8
Table I -3-1	Beneficiaries by Province, Age and Gender(Health Insurance) .....	10
Table I -3-2	Beneficiaries by Province, Age and Gender(I.W.) .....	12
Table I -3-3	Beneficiaries by Province, Age and Gender(S.E.) .....	14
Table I -3-4	Beneficiaries by Province, Age and Gender(Medical Aid) .....	16
Table I -4	Beneficiaries by Month .....	18
Table I -5	Beneficiaries by District .....	20
Table I -6	Changes in Qualification of Insured and Dependents, and Establishments by Month(I.W.) .....	28
Table I -6-1	Changes in Qualification of Households and Insured, and Establishment by Month(S.E.) .....	30
Table I -7	Beneficiaries by Industrial Class(I.W.) .....	32
Table I -8	Number of Foreigner overseas Korean by Province .....	34

### Section 2 Provider

	Instructions for using provider statistics data .....	39
Table I -9	Number of Provider by Year and City/Province .....	40
Table I -10	Number of Provider by Type of Establishment .....	42
Table I -11	Number of Clinics by Departments .....	44

제 I -12표	요양기관 종별 인력 현황(계) .....	46
제 I -12-1표	요양기관 종별 인력 현황(남자) .....	48
제 I -12-2표	요양기관 종별 인력 현황(여자) .....	50
제 I -13표	요양기관 소재지별 인력 현황(계) .....	52
제 I -13-1표	요양기관 소재지별 인력 현황(남자) .....	54
제 I -13-2표	요양기관 소재지별 인력 현황(여자) .....	56
제 I -14표	전문과목별 전문의 현황(계) .....	58
제 I -14-1표	전문과목별 전문의 현황(남자) .....	60
제 I -14-2표	전문과목별 전문의 현황(여자) .....	62
제 I -15표	의료기관 주요 시설 현황 .....	64
제 I -16표	의료기관 종별 의료장비 현황 .....	66
제 I -17표	의료기관 종별 특정 의료장비 현황 .....	67

## 제 II 편 건강보험 재정 현황

제 II -1표	연도별 건강보험 재정현황 .....	78
제 II -2표	월별 시도별 보험료 현황(총계) .....	80
제 II -3표	보수월액구간별 가입자 및 보험료 부담현황(직장) .....	82
제 II -4표	사업장 규모별 보험료 현황(직장) .....	84
제 II -5표	업종별 보험료 현황(직장) .....	85
제 II -6표	산정보험료 점수구간별 현황(지역) .....	86
제 II -7표	보험료분위별 보험료 현황 .....	90
제 II -8표	연도별 건강보험 주요지표(총괄) .....	92
제 II -9표	직장가입자 보수 외 소득월액보험료 현황 .....	94
제 II -10표	연도별 정부지원금 현황 .....	95

Table I -12	Number of Medical Personnel by Provider Type(Total) .....	46
Table I -12-1	Number of Medical Personnel by Provider Type(Male) .....	48
Table I -12-2	Number of Medical Personnel by Provider Type(Female) .....	50
Table I -13	Number of Medical Personnel by Location of Provider(Total) .....	52
Table I -13-1	Number of Medical Personnel by Location of Provider(Male) .....	54
Table I -13-2	Number of Medical Personnel by Location of Provider(Female) .....	56
Table I -14	Number of Specialists(Total) .....	58
Table I -14-1	Number of Specialists(Male) .....	60
Table I -14-2	Number of Specialists(Female) .....	62
Table I -15	Main Facilities of Provider .....	64
Table I -16	Medical Equipments by Provider Type .....	66
Table I -17	Specific Equipments by Provider Type .....	67

## Chap. II Financial Indicators in Health Insurance

Table II-1	Financial Indicators of N.H.I.C by Year .....	78
Table II-2	Revenues of Contribution by Month and Province(Total) .....	80
Table II-3	Employment Members Contribution by Monthly Wage(I.W.) .....	82
Table II-4	Contribution by Scale of Workplace(I.W.) .....	84
Table II-5	Contribution by Business Type of Workplace(I.W.) .....	85
Table II-6	Computed Contribution by Point(S.E) .....	86
Table II-7	Distribution of Contributions by vigintile of Contribution .....	90
Table II-8	Major Indicators of Health Insurance by Year(Total) .....	92
Table II-9	Current statistics on monthly insurance premiums for employment provided policyholders based on income other than remuneration ..	94
Table II-10	Government Subsidies of Health Insurance by Year .....	95

### 제 Ⅲ 편 건강보험 급여실적

제 Ⅲ-1표	연도별 보험급여 실적 .....	102
제 Ⅲ-2표	시·군·구별 급여형태별 요양급여실적(총계) .....	104
제 Ⅲ-3표	시도별 현금급여 실적 .....	128
제 Ⅲ-4표	요양기관종별 진료형태별 요양급여실적(총계) .....	130
제 Ⅲ-4-1표	요양기관종별 진료형태별 요양급여실적(직장) .....	132
제 Ⅲ-4-2표	요양기관종별 진료형태별 요양급여실적(지역) .....	134
제 Ⅲ-5표	월별 급여형태별 요양급여실적(총계) .....	136
제 Ⅲ-5-1표	월별 급여형태별 요양급여실적(직장) .....	138
제 Ⅲ-5-2표	월별 급여형태별 요양급여실적(지역) .....	140
제 Ⅲ-6표	연령별 성별 급여실적(총계) .....	142
제 Ⅲ-6-1표	연령별 성별 급여실적(직장) .....	144
제 Ⅲ-6-2표	연령별 성별 급여실적(지역) .....	146
제 Ⅲ-7표	연령별 성별 급여실적(의료기관 소계) .....	148
제 Ⅲ-7-1표	연령별 성별 급여실적(입원) .....	150
제 Ⅲ-7-2표	연령별 성별 급여실적(외래) .....	152
제 Ⅲ-8표	연령별 성별 급여실적(약국 소계) .....	154
제 Ⅲ-9표	연령별 성별 요양기관종별 평균 수진횟수(총계) .....	156
제 Ⅲ-9-1표	연령별 성별 요양기관종별 평균 수진횟수(직장) .....	160
제 Ⅲ-9-2표	연령별 성별 요양기관종별 평균 수진횟수(지역) .....	164
제 Ⅲ-10표	연령별 연간진료비 크기별 실인원 및 진료비 현황(총계) .....	168
제 Ⅲ-11표	연령별 연간진료비 크기별 실인원 및 진료비 현황(입원) .....	172
제 Ⅲ-12표	연령별 연간진료비 크기별 실인원 및 진료비 현황(외래) .....	176
제 Ⅲ-13표	연령별 연간진료비 크기별 실인원 및 진료비 현황(약국 소계) .....	180

### Chap. III Benefits in Health Insurance

TableIII-1	Benefits by Year .....	102
TableIII-2	Service Benefits by District and Benefit Type(Total) .....	104
TableIII-3	Cash Benefits by Province .....	128
TableIII-4	Service Benefits by Type of Provider(Total) .....	130
TableIII-4-1	Service Benefits by Type of Provider(I.W.) .....	132
TableIII-4-2	Service Benefits by Type of Provider(S.E.) .....	134
TableIII-5	Service Benefits by Month(Total) .....	136
TableIII-5-1	Service Benefits by Month(I.W.) .....	138
TableIII-5-2	Service Benefits by Month(S.E.) .....	140
TableIII-6	Service Benefits by Age and Gender(Total) .....	142
TableIII-6-1	Service Benefits by Age and Gender(I.W.) .....	144
TableIII-6-2	Service Benefits by Age and Gender(S.E.) .....	146
TableIII-7	Service Benefits by Age and Gender(Inpatient & Outpatient) .....	148
TableIII-7-1	Service Benefits by Age and Gender(Inpatient) .....	150
TableIII-7-2	Service Benefits by Age and Gender(Outpatient) .....	152
TableIII-8	Service Benefits by Age and Gender(Pharmacy) .....	154
TableIII-9	Average Visit Days by Age, Gender and Type of Provider(Total) .....	156
TableIII-9-1	Average Visit Days by Age, Gender and Type of Provider(I.W.) .....	160
TableIII-9-2	Average Visit Days by Age, Gender and Type of Provider(S.E.) .....	164
TableIII-10	Number of patients and Total Medical Expense by Patient Age and Annual Medical Expense(Total) .....	168
TableIII-11	Number of patients and Total Medical Expense by Patient Age and Annual Medical Expense(Inpatient) .....	172
TableIII-12	Number of patients and Total Medical Expense by Patient Age and Annual Medical Expense(Outpatient) .....	176
TableIII-13	Number of patients and Total Medical Expense by Patient Age and Annual Medical Expense(Pharmacy) .....	180

## 제Ⅳ 편 건강보험 심사실적

제Ⅳ-1표	연도별 요양급여비용 심사실적 .....	187
제Ⅳ-2표	요양기관종별 요양급여비용 심사실적 .....	188
제Ⅳ-3표	월별 요양급여비용 심사실적(계) .....	190
제Ⅳ-3-1표	월별 요양급여비용 심사실적(의료기관) .....	192
제Ⅳ-3-2표	월별 요양급여비용 심사실적(약국) .....	194
제Ⅳ-4표	요양기관소재지별 요양급여비용 심사실적	
제Ⅳ-4-1표	요양기관소재지별 요양급여비용 심사실적(서울) .....	196
제Ⅳ-4-2표	요양기관소재지별 요양급여비용 심사실적(부산) .....	198
제Ⅳ-4-3표	요양기관소재지별 요양급여비용 심사실적(대구) .....	200
제Ⅳ-4-4표	요양기관소재지별 요양급여비용 심사실적(인천) .....	202
제Ⅳ-4-5표	요양기관소재지별 요양급여비용 심사실적(광주) .....	204
제Ⅳ-4-6표	요양기관소재지별 요양급여비용 심사실적(대전) .....	206
제Ⅳ-4-7표	요양기관소재지별 요양급여비용 심사실적(울산) .....	208
제Ⅳ-4-8표	요양기관소재지별 요양급여비용 심사실적(세종) .....	210
제Ⅳ-4-9표	요양기관소재지별 요양급여비용 심사실적(경기) .....	212
제Ⅳ-4-10표	요양기관소재지별 요양급여비용 심사실적(강원) .....	214
제Ⅳ-4-11표	요양기관소재지별 요양급여비용 심사실적(충북) .....	216
제Ⅳ-4-12표	요양기관소재지별 요양급여비용 심사실적(충남) .....	218
제Ⅳ-4-13표	요양기관소재지별 요양급여비용 심사실적(전북) .....	220
제Ⅳ-4-14표	요양기관소재지별 요양급여비용 심사실적(전남) .....	222
제Ⅳ-4-15표	요양기관소재지별 요양급여비용 심사실적(경북) .....	224
제Ⅳ-4-16표	요양기관소재지별 요양급여비용 심사실적(경남) .....	226
제Ⅳ-4-17표	요양기관소재지별 요양급여비용 심사실적(제주) .....	228



## Chap.Ⅳ Benefit claim review records of National Health Insurance

TableⅣ-1	Review Records by Year .....	187
TableⅣ-2	Review Records by Provider Type .....	188
TableⅣ-3	Review Records by Month(Total) .....	190
TableⅣ-3-1	Review Records by Month(Medical Institutions) .....	192
TableⅣ-3-2	Review Records by Month(Pharmacy) .....	194
TableⅣ-4	Review Records by Location of the Provider	
TableⅣ-4-1	Review Records by Location of the Provider(Seoul) .....	196
TableⅣ-4-2	Review Records by Location of the Provider(Busan) .....	198
TableⅣ-4-3	Review Records by Location of the Provider(Daegu) .....	200
TableⅣ-4-4	Review Records by Location of the Provider(Incheon) .....	202
TableⅣ-4-5	Review Records by Location of the Provider(Gwangju) .....	204
TableⅣ-4-6	Review Records by Location of the Provider(Daejeon) .....	206
TableⅣ-4-7	Review Records by Location of the Provider(Ulsan) .....	208
TableⅣ-4-8	Review Records by Location of the Provider(Sejong) .....	210
TableⅣ-4-9	Review Records by Location of the Provider(Gyeonggi) .....	212
TableⅣ-4-10	Review Records by Location of the Provider(Gangwon) .....	214
TableⅣ-4-11	Review Records by Location of the Provider(Chungbuk) .....	216
TableⅣ-4-12	Review Records by Location of the Provider(Chungnam) .....	218
TableⅣ-4-13	Review Records by Location of the Provider(Jeonbuk) .....	220
TableⅣ-4-14	Review Records by Location of the Provider(Jeonnang) .....	222
TableⅣ-4-15	Review Records by Location of the Provider(Gyeongbuk) .....	224
TableⅣ-4-16	Review Records by Location of the Provider(Gyeongnam) .....	226
TableⅣ-4-17	Review Records by Location of the Provider(Jeju) .....	228

제Ⅳ-5표	의원급 표시과목별 요양급여비용 심사실적(계) .....	230
제Ⅳ-5-1표	의원급 표시과목별 요양급여비용 심사실적(입원) .....	232
제Ⅳ-5-2표	의원급 표시과목별 요양급여비용 심사실적(외래) .....	234
제Ⅳ-6-1표	내원일당 요양급여비용크기별 진료실적(입원) .....	236
제Ⅳ-6-2표	내원일당 요양급여비용크기별 진료실적(외래) .....	248
제Ⅳ-7표	진료내역 항목별 요양급여비용 실적 .....	262
제Ⅳ-8표	처방일수별 요양기관 종별 원외처방횟수 .....	264
제Ⅳ-9표	질병군 범주별(DRG) 요양급여비용 심사실적 .....	268
제Ⅳ-10표	질병군 분류별 요양급여비용 심사실적(계) .....	270
제Ⅳ-10-1표	질병군 세부 분류별 요양급여비용 심사실적(상급종합병원) .....	272
제Ⅳ-10-2표	질병군 세부 분류별 요양급여비용 심사실적(종합병원) .....	274
제Ⅳ-10-3표	질병군 세부 분류별 요양급여비용 심사실적(병원) .....	276
제Ⅳ-10-4표	질병군 세부 분류별 요양급여비용 심사실적(의원) .....	278
제Ⅳ-11표	방문일당 약제비 크기별 요양급여비용 심사실적(처방조제) (계) .....	280
제Ⅳ-11-1표	방문일당 약제비 크기별 요양급여비용 심사실적(처방조제) (상급종합병원) ..	282
제Ⅳ-11-2표	방문일당 약제비 크기별 요양급여비용 심사실적(처방조제) (종합병원) .....	284
제Ⅳ-11-3표	방문일당 약제비 크기별 요양급여비용 심사실적(처방조제) (병원) .....	286
제Ⅳ-11-4표	방문일당 약제비 크기별 요양급여비용 심사실적(처방조제) (요양병원) .....	288
제Ⅳ-11-5표	방문일당 약제비 크기별 요양급여비용 심사실적(처방조제) (의원) .....	290
제Ⅳ-11-6표	방문일당 약제비 크기별 요양급여비용 심사실적(처방조제) (치과병원) .....	292
제Ⅳ-11-7표	방문일당 약제비 크기별 요양급여비용 심사실적(처방조제) (치과의원) .....	294
제Ⅳ-11-8표	방문일당 약제비 크기별 요양급여비용 심사실적(처방조제) (보건기관) .....	296
제Ⅳ-11-9표	방문일당 약제비 크기별 요양급여비용 심사실적(처방조제) (한방병원) .....	298
제Ⅳ-12표	방문일당 약제비 크기별 요양급여비용 심사실적(직접조제) .....	300
제Ⅳ-13표	투약일수별 처방전발행기관종별 원외처방전건수 .....	302

TableIV-5	Review Records by Department of Clinics(Total) .....	230
TableIV-5-1	Review Records by Department of Clinics(Inpatient) .....	232
TableIV-5-2	Review Records by Department of Clinics(Outpatient) .....	234
TableIV-6-1	Review Records per Visit(Inpatient) .....	236
TableIV-6-2	Review Records per Visit(Outpatient) .....	248
TableIV-7	Review Records by Treatment Category .....	262
TableIV-8	Prescription Times per Prescription day and by Provider Type .....	264
TableIV-9	Review Records by Diagnosis Related Group .....	268
TableIV-10	Detailed Review Records by Diagnosis Related Group(Total) .....	270
TableIV-10-1	Detailed Review Records by Diagnosis Related Group (Tertiary Hospital) .....	272
TableIV-10-2	Detailed Review Records by Diagnosis Related Group (General Hospital) .....	274
TableIV-10-3	Detailed Review Records by Diagnosis Related Group (Hospital) .....	276
TableIV-10-4	Detailed Review Records by Diagnosis Related Group (Clinic) .....	278
TableIV-11	Review Records by the Amount of Drug cost per visit(By prescription) (Total) ·	280
TableIV-11-1	Review Records by the Amount of Drug cost per visit(By prescription) (Tertiary Hospital) ·	282
TableIV-11-2	Review Records by the Amount of Drug cost per visit(By prescription) (General Hospital) ·	284
TableIV-11-3	Review Records by the Amount of Drug cost per visit(By prescription) (Hospital) ·	286
TableIV-11-4	Review Records by the Amount of Drug cost per visit(By prescription) (Healthcare Institute) ·	288
TableIV-11-5	Review Records by the Amount of Drug cost per visit(By prescription) (Clinic) ·	290
TableIV-11-6	Review Records by the Amount of Drug cost per visit(By prescription) (Dental hospital) ·	292
TableIV-11-7	Review Records by the Amount of Drug cost per visit(By prescription) (Dental clinic) ···	294
TableIV-11-8	Review Records by the Amount of Drug cost per visit(By prescription) (Health center) ···	296
TableIV-11-9	Review Records by the Amount of Drug cost per visit(By prescription) (Oriental Hospital) ·	298
TableIV-12	Review Records by the Amount of Drug cost per visit(Without prescription) .....	300
TableIV-13	Prescription times per Prescription day and by Provider Type .....	302

제Ⅳ-14표	치과 소재지별 요양기관종별 요양급여비용 심사실적 .....	304
제Ⅳ-15표	치과 연령별 성별 요양급여비용 심사실적 .....	308
제Ⅳ-16표	한방 소재지별 요양기관종별 요양급여비용 심사실적 .....	310
제Ⅳ-17표	한방 연령별 성별 요양급여비용 심사실적 .....	314
제Ⅳ-18표	약국 조제행위별 요양급여비용 심사실적 .....	316
제Ⅳ-19표	요양기관 종별 분만 심사실적 .....	317
제Ⅳ-20표	요양기관소재지별 분만 심사실적 .....	318
제Ⅳ-21표	초·경산별 분만 심사실적 .....	319
제Ⅳ-22표	암 수술별 요양급여실적(입원) .....	320
제Ⅳ-23표	암 외 수술별 요양급여실적(입원) .....	322

## 제Ⅴ편 요양급여비용 적정성평가

제Ⅴ-1표	요양기관종별 약제평가 항목별 지표 .....	329
제Ⅴ-2표	의원 표시과목별 약제평가 항목별 지표 .....	330
제Ⅴ-3표	다발생 질병별 약제평가 항목별 지표	
제Ⅴ-3-1표	다발생 질병별 약제평가 항목별 지표(상급종합병원) .....	332
제Ⅴ-3-2표	다발생 질병별 약제평가 항목별 지표(종합병원) .....	336
제Ⅴ-3-3표	다발생 질병별 약제평가 항목별 지표(병원) .....	340
제Ⅴ-3-4표	다발생 질병별 약제평가 항목별 지표(치과병원) .....	344
제Ⅴ-3-5표	다발생 질병별 약제평가 항목별 지표(치과의원) .....	344
제Ⅴ-4표	의원 표시과목별 다발생 질병별 약제평가 항목별 지표 .....	345
제Ⅴ-5-1표	요양기관종별 항생제 처방률 .....	357
제Ⅴ-5-2표	의원 표시과목별 항생제 처방률 .....	358
제Ⅴ-6표	의원 소재지별 약제평가 항목별 지표 .....	359

TableIV-14	Dental Claim Review Records by Location of Provider .....	304
TableIV-15	Dental Claim Review Records by Age and Gender .....	308
TableIV-16	Oriental Medicine Claim Review Records by Location of Provider .....	310
TableIV-17	Oriental Medicine Claim Review Records by Age and Gender .....	314
TableIV-18	Review Records of Pharmacy Dispensing .....	316
TableIV-19	Review Records of Delivery by Provider Type .....	317
TableIV-20	Review Records of Delivery by Location of Provider .....	318
TableIV-21	Review Records of Delivery by the Type of Parity .....	319
TableIV-22	Review Records of cancer procedures (Inpatient) .....	320
TableIV-23	Review records of non-cancer procedures (Inpatient) .....	322

## Chap. V Benefit quality assessment

Table V-1	Drug Assessment Indicators by Provider Type .....	329
Table V-2	Drug Assessment Indicators by Departments in Clinics .....	330
Table V-3	Drug Assessment Indicators of Frequent Occurring Diseases	
Table V-3-1	Drug Assessment Indicators of Frequently Occurring Diseases(Tertiary hospital) ..	332
Table V-3-2	Drug Assessment Indicators of Frequently Occurring Diseases(General hospital)) ..	336
Table V-3-3	Drug Assessment Indicators of Frequently Occurring Diseases(Hospital) .....	340
Table V-3-4	Drug Assessment Indicators of Frequently Occurring Diseases(Dental hospital) .....	344
Table V-3-5	Drug Assessment Indicators of Frequently Occurring Diseases(Dental clinic) .....	344
Table V-4	Drug Assessment Indicators of Frequently Occurring Diseases by Department in Clinics ..	345
Table V-5-1	Antibiotics Prescription Rate by Provider Type .....	357
Table V-5-2	Antibiotics Prescription Rate by Departments in Clinic .....	358
Table V-6	Drug Assessment Indicators by Location of Clinic .....	359

제 V-7표	골관절염의 NSAIDs 및 부신피질호르몬제 약제평가 항목별 지표	361
--------	-------------------------------------	-----

## 평가지표 개요

약제급여 평가	364
---------	-----

## 제 VI 편 질병통계

질병통계 자료 이용시 유의사항	369
제 VI-1표 22대 분류별 급여현황	381
제 VI-2표 298 질병분류별 연령별 급여현황(총계)	382
제 VI-3표 질병소분류별 다빈도 상병 급여현황(계)	562
제 VI-3-1표 질병소분류별 다빈도 상병 급여현황(남자)	572
제 VI-3-2표 질병소분류별 다빈도 상병 급여현황(여자)	576
제 VI-4표 질병소분류별 입원 다빈도 상병 급여현황(계)	580
제 VI-4-1표 질병소분류별 입원 다빈도 상병 급여현황(남자)	590
제 VI-4-2표 질병소분류별 입원 다빈도 상병 급여현황(여자)	594
제 VI-5표 질병소분류별 외래 다빈도 상병 급여현황(계)	598
제 VI-5-1표 질병소분류별 외래 다빈도 상병 급여현황(남자)	608
제 VI-5-2표 질병소분류별 외래 다빈도 상병 급여현황(여자)	612
제 VI-6표 한방 22대 분류별 급여현황	616
제 VI-7표 질병소분류별 다빈도 상병 급여현황(한방 계)	618
제 VI-7-1표 질병소분류별 다빈도 상병 급여현황(한방 남자)	620
제 VI-7-2표 질병소분류별 다빈도 상병 급여현황(한방 여자)	621
제 VI-8표 질병소분류별 입원 다빈도 상병 급여현황(한방 계)	622
제 VI-8-1표 질병소분류별 입원 다빈도 상병 급여현황(한방 남자)	624
제 VI-8-2표 질병소분류별 입원 다빈도 상병 급여현황(한방 여자)	625

Table V-7	Drug Assessment Indicators of NSAIDs and Steroid in Ostarthritis .....	361
-----------	--	-----

## Introduction of assessment indicators

Prescriptions: Assessment of Appropriate Prescriptions .....	364
--	-----

## Chap. VI Diseases Statistics

Instructions for using disease statistics data .....		369
TableVI-1	Benefits by Classification of 22 Disease Categories .....	381
TableVI-2	Benefits by Classification of 298 Disease Categories by Age(Total) .....	382
TableVI-3	Benefits by Frequency of Disease(Total) .....	562
TableVI-3-1	Benefits by Frequency of Disease(Male) .....	572
TableVI-3-2	Benefits by Frequency of Disease(Female) .....	576
TableVI-4	Inpatient Benefits by Frequency of Disease(Total) .....	580
TableVI-4-1	Inpatient Benefits by Frequency of Disease(Male) .....	590
TableVI-4-2	Inpatient Benefits by Frequency of Disease(Female) .....	594
TableVI-5	Outpatient Benefits by Frequency of Disease(Total) .....	598
TableVI-5-1	Outpatient Benefits by Frequency of Disease(Male) .....	608
TableVI-5-2	Outpatient Benefits by Frequency of Disease(Female) .....	612
TableVI-6	Benefits by Classification of 22 Disease Categories .....	616
TableVI-7	Benefits by Frequency of Disease(O.H&C Total) .....	618
TableVI-7-1	Benefits by Frequency of Disease(O.H&C Male) .....	620
TableVI-7-2	Benefits by Frequency of Disease(O.H&C Female) .....	621
TableVI-8	Inpatient Benefits by Frequency of Disease(O.H&C Total) .....	622
TableVI-8-1	Inpatient Benefits by Frequency of Disease(O.H&C Male) .....	624
TableVI-8-2	Inpatient Benefits by Frequency of Disease(O.H&C Female) .....	625

제Ⅵ-9표	질병소분류별 외래 다빈도 상병 급여현황(한방 계) .....	626
제Ⅵ-9-1표	질병소분류별 외래 다빈도 상병 급여현황(한방 남자) .....	628
제Ⅵ-9-2표	질병소분류별 외래 다빈도 상병 급여현황(한방 여자) .....	629
제Ⅵ-10표	65세이상 노인 질병소분류별 다빈도 상병 급여현황(계) .....	630
제Ⅵ-10-1표	65세이상 노인 질병소분류별 다빈도 상병 급여현황(남자) .....	632
제Ⅵ-10-2표	65세이상 노인 질병소분류별 다빈도 상병 급여현황(여자) .....	634
제Ⅵ-11표	65세이상 노인 질병소분류별 입원 다빈도 상병 급여현황(계) .....	636
제Ⅵ-11-1표	65세이상 노인 질병소분류별 입원 다빈도 상병 급여현황(남자) .....	638
제Ⅵ-11-2표	65세이상 노인 질병소분류별 입원 다빈도 상병 급여현황(여자) .....	640
제Ⅵ-12표	65세이상 노인 질병소분류별 외래 다빈도 상병 급여현황(계) .....	642
제Ⅵ-12-1표	65세이상 노인 질병소분류별 외래 다빈도 상병 급여현황(남자) .....	644
제Ⅵ-12-2표	65세이상 노인 질병소분류별 외래 다빈도 상병 급여현황(여자) .....	646
제Ⅵ-13표	65세이상 노인 질병소분류별 다빈도 상병 급여현황(한방 계) .....	648
제Ⅵ-13-1표	65세이상 노인 질병소분류별 다빈도 상병 급여현황(한방 남자) .....	650
제Ⅵ-13-2표	65세이상 노인 질병소분류별 다빈도 상병 급여현황(한방 여자) .....	651
제Ⅵ-14표	65세이상 노인 질병소분류별 입원 다빈도 상병 급여현황(한방 계) .....	652
제Ⅵ-14-1표	65세이상 노인 질병소분류별 입원 다빈도 상병 급여현황(한방 남자) .....	654
제Ⅵ-14-2표	65세이상 노인 질병소분류별 입원 다빈도 상병 급여현황(한방 여자) .....	655
제Ⅵ-15표	65세이상 노인 질병소분류별 외래 다빈도 상병 급여현황(한방 계) .....	656
제Ⅵ-15-1표	65세이상 노인 질병소분류별 외래 다빈도 상병 급여현황(한방 남자) .....	658
제Ⅵ-15-2표	65세이상 노인 질병소분류별 외래 다빈도 상병 급여현황(한방 여자) .....	659
제Ⅵ-16표	시도별 신규 중증(암) 등록환자의 암유형별 등록인원현황 .....	660
제Ⅵ-17표	시도별 신규 중증(암) 등록환자의 암유형별 진료인원 현황 .....	662
제Ⅵ-18표	연령별 성별 신규 중증(암) 등록환자의 진료현황 .....	664
제Ⅵ-19표	요양기관 시도별 신규 중증(암) 등록환자의 암유형별 진료인원 현황 .....	666



TableVI-9	Outpatient Benefits by Frequency of Disease(O.H&C Total) .....	626
TableVI-9-1	Outpatient Benefits by Frequency of Disease(O.H&C Male) .....	628
TableVI-9-2	Outpatient Benefits by Frequency of Disease(O.H&C Female) .....	629
TableVI-10	Benefits by Frequency of Disease in elderly man above the age of 65(Total) ...	630
TableVI-10-1	Benefits by Frequency of Disease in elderly man above the age of 65(Male) ...	632
TableVI-10-2	Benefits by Frequency of Disease in elderly man above the age of 65(Female) .....	634
TableVI-11	Inpatient Benefits by Frequency of Disease in elderly man above the age of 65(Total) .....	636
TableVI-11-1	Inpatient Benefits by Frequency of Disease in elderly man above the age of 65(Male) .....	638
TableVI-11-2	Inpatient Benefits by Frequency of Disease in elderly man above the age of 65(Female) .....	640
TableVI-12	Outpatient Benefits by Frequency of Disease in elderly man above the age of 65(Total) .....	642
TableVI-12-1	Outpatient Benefits by Frequency of Disease in elderly man above the age of 65(Male) .....	644
TableVI-12-2	Outpatient Benefits by Frequency of Disease in elderly man above the age of 65(Female) .....	646
TableVI-13	Benefits by Frequency of Disease in elderly man above the age of 65(O.H&C Total) .....	648
TableVI-13-1	Benefits by Frequency of Disease in elderly man above the age of 65(O.H&C Male) .....	650
TableVI-13-2	Benefits by Frequency of Disease in elderly man above the age of 65(O.H&C Female) .....	651
TableVI-14	Inpatient Benefits by Frequency of Disease in elderly man above the age of 65(O.H&C Total) .....	652
TableVI-14-1	Inpatient Benefits by Frequency of Disease in elderly man above the age of 65(O.H&C Male) .....	654
TableVI-14-2	Inpatient Benefits by Frequency of Disease in elderly man above the age of 65(O.H&C Female) .....	655
TableVI-15	Outpatient Benefits by Frequency of Disease in elderly man above the age of 65(O.H&C Total) .....	656
TableVI-15-1	Outpatient Benefits by Frequency of Disease in elderly man above the age of 65(O.H&C Male) .....	658
TableVI-15-2	Outpatient Benefits by Frequency of Disease in elderly man above the age of 65(O.H&C Female) .....	659
TableVI-16	Number of People Registered Newly as Patients with Serious Disease or Cancer by Region and Cancer Type ...	660
TableVI-17	Number of People Treated among Those Registered Newly, as Patients with Serious Disease or Cancer by Region and Cancer Type ·	662
TableVI-18	Treatments of People Registered Newly as Patients, with Serious Disease or Cancer by Age and Gender .....	664
TableVI-19	Number of People Treated among Those Registered Newly, as Patients with Serious Disease or Cancer by Region and Cancer Type ·	666

제Ⅵ-20표	시도별 전체 중증(암) 등록환자의 암유형별 등록인원 현황	668
제Ⅵ-21표	연령별 성별 전체 중증(암) 등록환자의 진료현황	670
제Ⅵ-22표	중증질환 산정특례 적용 연령별 성별 진료현황	672
제Ⅵ-23표	432 분류별 다빈도 증상 약국 조제 실적	676

## 제Ⅶ편 부 록

제Ⅶ-1표	인구추이	679
제Ⅶ-2표	인구성장의 구성요인	680
제Ⅶ-3표	생명표(2013)	681
제Ⅶ-4표	연령별 성별 추계인구	682
제Ⅶ-5표	연도별 의료급여 진료실적	684
제Ⅶ-5-1표	의료급여 수급권자 종별 진료실적	686
제Ⅶ-5-2표	의료급여 기관종별 진료실적(계)	688
제Ⅶ-5-3표	의료급여 기관종별 진료실적(행위별수가)	690
제Ⅶ-5-4표	의료급여 기관종별 진료실적(정액수가)	692
제Ⅶ-6표	경제활동인구, 취업자수 및 실업자수	694
제Ⅶ-7표	기대여명(OECD)	696
제Ⅶ-8표	영아사망률(OECD)	697
제Ⅶ-9표	입원진료 병상수(OECD)	698
제Ⅶ-10표	환자1인당 평균재원일수(OECD)	699
건강보험통계연보 해설서		701

TableVI-20	Total Number of People Registered as Patients with Serious. Disease or Cancer by Region and Cancer Type .....	668
TableVI-21	Total Treatments of People Registered as Patients. with Serious Disease or Cancer by Age and Gender .....	670
TableVI-22	Current statistics by age and sex on the treatment of patients. with serious disease eligible for special case calculation ...	672
TableVI-23	Pharmacist's Dispensing Activities by Frequency of 432 Symptoms .....	676

## Chap. VII Appendix

TableVII-1	Trend of Population .....	679
TableVII-2	Components of Population growth .....	680
TableVII-3	Life Table(2013) .....	681
TableVII-4	Estimates of midyear Population by Age and Gender .....	682
TableVII-5	Review Records by Year in Medical Aid .....	684
TableVII-5-1	Review Records by the Class Covered Population .....	686
TableVII-5-2	Review Records by Provider Type in Medical Aid(Total) .....	688
TableVII-5-3	Review Records by Provider Type in Medical Aid(Fee-for-Service) .....	690
TableVII-5-4	Review Records by Provider Type in Medical Aid(Fixed-Fee) .....	692
TableVII-6	Economically Active Population, Employed and Unemployed .....	694
TableVII-7	Life Expectancy at Each Age(OECD) .....	696
TableVII-8	Neonatal Mortality Rates(OECD) .....	697
TableVII-9	Inpatient care Beds(OECD) .....	698
TableVII-10	Average Length of Stay in inpatient care(OECD) .....	699
	Guide for National Health Insurance Statistical Yearbook .....	701



# 그림으로 보는 건강보험 주요통계

- 01 의료보장 적용인구 현황
- 02 요양기관 현황
- 03 사업장 적용현황
- 04 요양기관 종별 인력 현황
- 05 보험료 현황
- 06 보험료분위별 현황
- 07 보험료부담 대 급여비 현황
- 08 입내원일수 현황
- 09 연도별 보험급여비 현황
- 10 연도별 진료실적 현황
- 11 연도별 진료비 크기별 현황
- 12 연도별 요양급여비용 심사실적
- 13 요양기관 종별 요양급여비용 심사실적
- 14 요양기관 소재지별 요양급여비용 심사실적
- 15 의원급 표시과목별 요양급여비용 심사실적
- 16 65세이상 노인진료비 현황
- 17 요양급여비용 약제 적정성 평가
- 18 질병통계 현황
- 19 중증질환 산정특례 진료현황



## 연도별 의료보장 적용인구 현황(2009년~2016년)

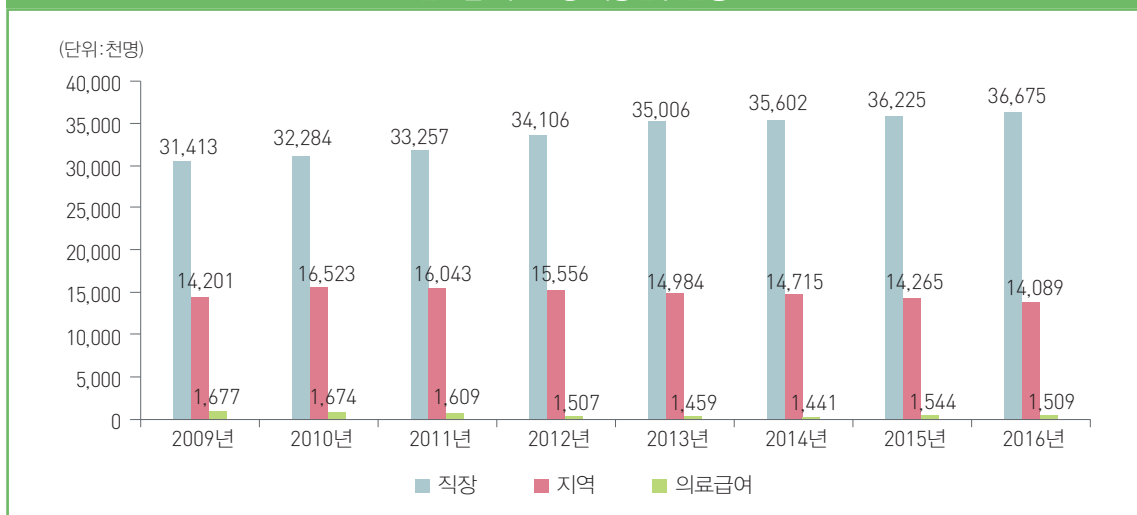
- 2016년 건강보험 적용인구 중 직장 가입자는 36,675천 명, 지역 가입자는 14,089 천 명으로 나타남
- 1인당 평균 부양가족(세대원) 수는 직장·지역 모두 감소 추세이며, 직장 적용인구는 증가, 지역 및 의료급여 적용인구는 감소 추세임

(단위: 천 명, 천 세대)

구 분	2009년	2010년	2011년	2012년	2013년	2014년	2015년	2016년
의료보장	50,291	50,581	50,909	51,169	51,448	51,757	52,034	52,273
합계	48,614	48,907	49,299	49,662	49,990	50,316	50,490	50,763
직장	31,413	32,284	33,257	34,106	35,006	35,602	36,225	36,675
– 가입자	12,146	12,764	13,397	13,991	14,606	15,141	15,760	16,338
– 피부양자	19,267	19,620	19,860	20,115	20,400	20,461	20,465	20,337
부양률(명)	1.59	1.54	1.48	1.44	1.4	1.35	1.3	1.24
지역	14,201	16,523	16,043	15,556	14,984	14,715	14,265	14,089
– 세대주	8,111	7,940	7,902	7,835	7,709	7,749	7,653	7,665
– 세대원	9,955	9,482	9,098	8,738	8,304	8,060	7,758	7,607
부양률(명)	1.23	1.19	1.15	1.12	1.08	1.04	1.01	0.99
의료급여	1,677	1,674	1,609	1,507	1,459	1,441	1,544	1,509

주) 연도 말 기준 직장가입자는 이중가입자 포함, 지역세대수는 비가입세대주 세대포함

연도별 의료보장 적용인구 현황



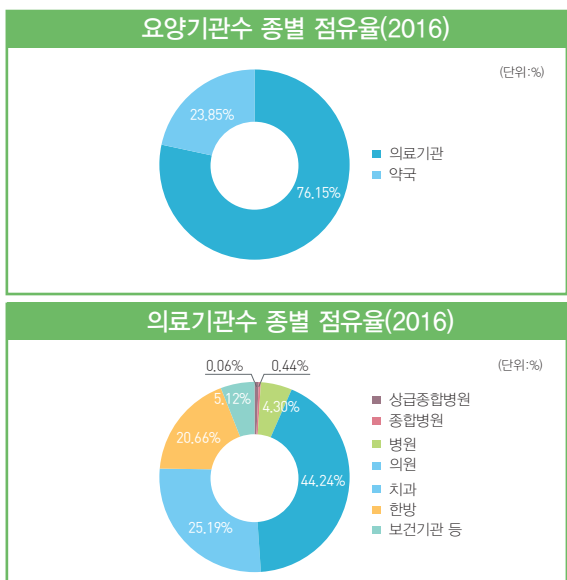
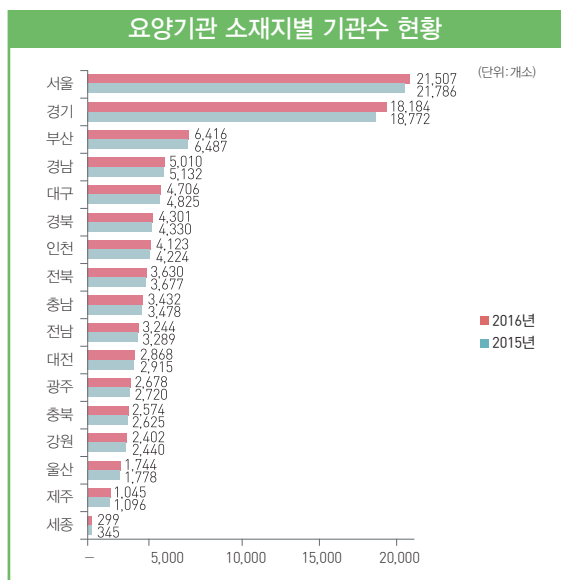
2016년 요양기관수는 89,919개로 전년 보다 1,756개 기관이 늘어, 전년 대비 1.99% 증가

- 전제 요양기관(89,919개)은 의료기관 68,476개(76.15%), 약국 21,443개(23.85%)로 구성됨
- 의료기관 중 기관수는 의원 30,292개(44.24%), 치과 17,246개(25.19%), 한방14,150개(20.66%)순임

(단위 : 개소, %)

구 분	계	상급 종합병원	종합병원	병원	의원	치과	한방	보건기관 등	약국
2009년	80,270	44	269	2,039	27,027	14,425	11,940	3,511	21,015
2010년	81,681	44	274	2,182	27,469	14,872	12,229	3,515	21,096
2011년	82,948	44	275	2,363	27,837	15,257	12,585	3,508	21,079
2012년	83,811	44	278	2,524	28,033	15,566	12,906	3,502	20,958
2013년	84,971	43	281	2,683	28,328	15,930	13,312	3,504	20,890
2014년	86,629	43	287	2,811	28,883	16,377	13,654	3,516	21,058
2015년	88,163	43	294	2,868	29,488	16,822	13,873	3,508	21,267
2016년	89,919	43	298	2,942	30,292	17,246	14,150	3,505	21,443
증감률	전년대비	1.99	0	1.36	2.58	2.73	2.52	2	-0.09
	연평균	1.63	0	1.47	5.38	1.64	2.58	2.46	-0.02

주) 치과: 치과병원, 치과의원, 한방: 한방병원, 한의원, 보건기관 등: 조산원, 보건의료원, 보건소, 보건지소, 보건진료소



### 3

## 사업장 적용 현황

### 연도별 사업장 적용현황(2009년~2016년)

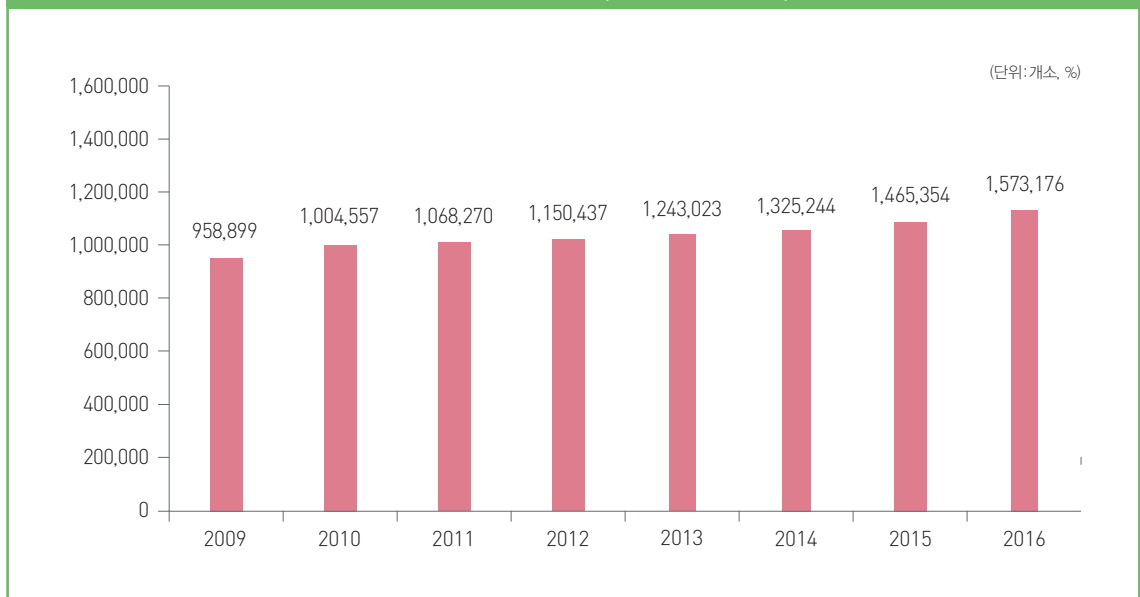
- 2009년 사업장은 95만 9천 개소였으나, 사업장 적용확대로 매년 증가하여 2016년 12월 현재 기준 157만 3천 개소로 2009년 대비 1.6배 증가함

(단위 : 개소, %)

구 분	사업장 수			2009년 대비 증감률
	계	직장	공 · 교	
2009년	958,899	944,429	14,470	130.2
2010년	1,004,557	989,919	14,638	141.1
2011년	1,068,270	1,053,281	14,989	156.4
2012년	1,150,437	1,135,130	15,307	176.1
2013년	1,243,023	1,227,639	15,384	198.4
2014년	1,325,244	1,310,175	15,069	218.1
2015년	1,465,354	1,450,293	15,061	251.7
2016년	1,573,176	1,557,906	15,270	277.6

주) 1. 연도 말 기준  
2. 공교 : 공무원 및 사립학교

### 연도별 사업장 적용 현황(2009년~2016년)





2016년 요양기관 근무 인력은 355,535명으로 전년보다 26,220명이 늘어 7.96% 증가

- 전체 근무인력 355,535명은 의료기관에 326,538명(91.84%), 약국에 28,997명(8.16%)이 종사함
- 요양기관 근무인력수는 종합병원 80,831명(22.74%), 병원 71,265명(20.04%), 상급종합병원 69,403명(19.52%) 순으로 나타남

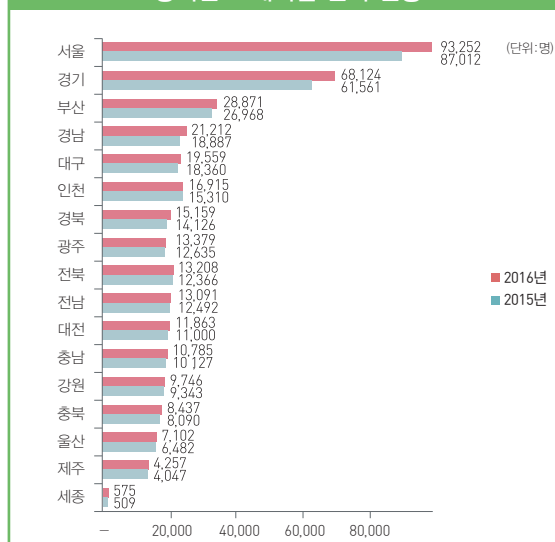
(단위 : 명, %)

구 분		계	상급 종합병원	종합병원	병원	의원	치과	한방	보건기관 등	약국
2009년		257,930	43,597	51,723	42,118	46,996	19,217	16,887	9,076	28,316
2010년		267,452	45,922	54,351	45,086	47,624	19,730	17,246	9,081	28,412
2011년		275,194	46,288	56,194	48,110	48,309	20,318	17,812	8,818	29,345
2012년		279,053	47,963	57,529	49,277	48,657	20,709	18,117	8,662	28,139
2013년		298,676	54,813	63,056	54,489	49,343	21,248	18,676	9,002	28,049
2014년		314,501	59,987	66,642	59,378	50,553	21,735	19,097	9,021	28,088
2015년		329,315	62,138	70,483	65,775	51,590	22,434	19,510	8,931	28,454
2016년		355,535	69,403	80,831	71,265	53,164	23,096	19,854	8,925	28,997
증감률	전년대비	7.96	11.69	14.68	8.35	3.05	2.95	1.76	-0.07	1.91
	연평균	4.69	6.87	6.59	7.8	1.78	2.66	2.34	-0.24	0.34

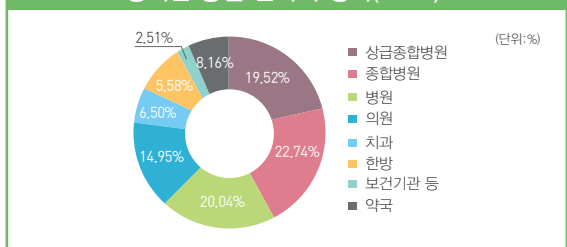
주) 근무인력 : 의사, 치과의사, 한의사, 약사, 간호사,

치과 : 치과병원, 치과의원, 한방 : 한방병원, 한의원, 보건기관 등 : 조산원, 보건의료원, 보건소, 보건지소, 보건진료소

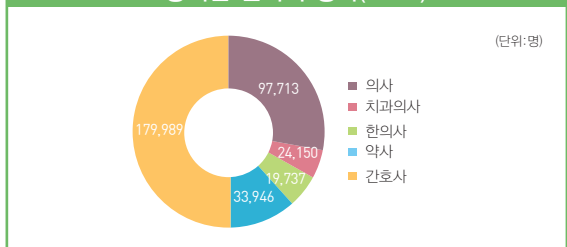
요양기관 소재지별 인력 현황



요양기관 종별 인력 구성비(2016)



요양기관 인력 구성비(2016)



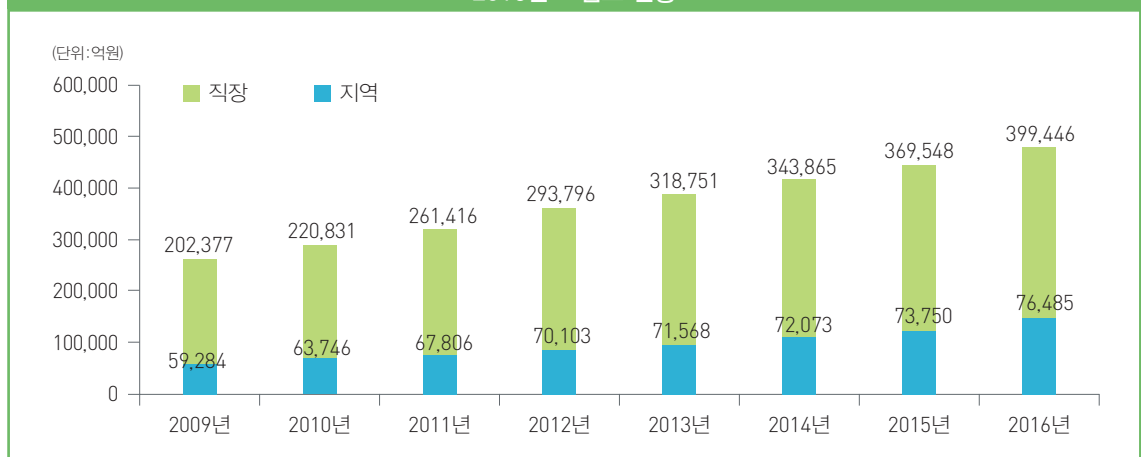
## 2016년 보험료부과액 47조 5,931억 원 ... 전년 대비 7.4% 증가

- 직장보험료 39조 9,446억 원 ... 총 부과액 83.9%
- 지역보험료 7조 6,485억 원 ... 총 부과액 16.1%
- 건강보험 세대당 월평균보험료 98,128원
  - 직장가입자 월평균 104,507원, 지역가입자 월평균 84,531원
- 건강보험 1인당 월평균보험료 45,763원
  - 직장가입자 월평균 45,874원, 지역가입자 월평균 45,473원

구 분		2009년	2010년	2011년	2012년	2013년	2014년	2015년	2016년
보험료 (억원)	전체	261,661	284,577	329,221	363,900	390,319	415,938	443,298	475,931
	직장	202,377	220,831	261,416	293,796	318,751	343,865	369,548	399,446
	지역	59,284	63,746	67,806	70,103	71,568	72,073	73,750	76,485
세대당 월보험료 (원)	전체	66,916	70,988	78,822	84,040	87,417	90,806	94,040	98,128
	직장	70,250	73,399	82,802	89,028	92,565	97,046	100,510	104,507
	지역	61,902	67,168	72,139	75,209	77,783	78,629	80,876	84,531
1인당 월보험료 (원)	전체	27,620	29,765	33,670	36,536	38,622	40,819	43,003	45,763
	직장	27,049	28,659	33,009	36,156	38,239	40,816	43,085	45,874
	지역	28,652	31,899	35,022	37,357	39,503	40,825	42,798	45,473

주) 1. 결산기준  
 2. 세대당 및 1인당 월 보험료는 개인부담보험료 기준(사용자부담금 제외)  
 3. 급여비는 현금급여(요양비, 임신출산진료비 등), 건강검진비 포함됨

2016년 보험료 현황



2016년 보험료분위별 보험료 현황을 보면 하위 1분위(5%저소득층)는 월 평균보험료 1만 5,150원, 상위20분위(5% 고소득층)는 월 평균 37만원임

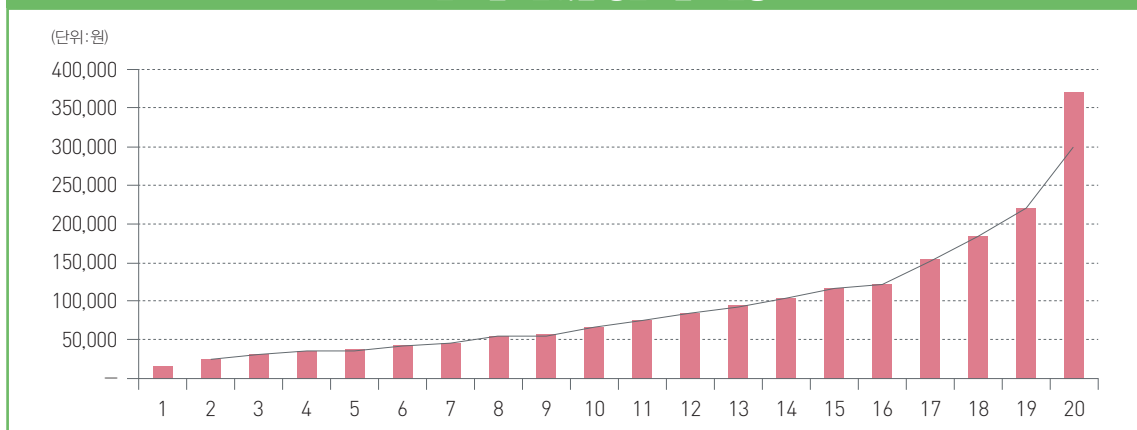
구 분	세대수	최대보험료	평균보험료	적용인구
계	23,298,327	2,389,860	96,807	49,334,624
1분위	1,164,915	27,870	15,150	1,755,866
2분위	1,164,917	35,680	24,380	1,850,736
3분위	1,164,916	38,860	29,161	1,876,784
4분위	1,164,916	42,220	32,473	1,857,196
5분위	1,164,917	45,900	36,369	1,864,422
6분위	1,164,916	49,870	40,506	1,889,673
7분위	1,164,916	54,910	45,632	1,953,025
8분위	1,164,917	59,670	51,298	2,033,777
9분위	1,164,916	64,260	57,582	2,121,983
10분위	1,164,917	70,990	65,249	2,239,265
11분위	1,164,916	78,480	74,050	2,283,783
12분위	1,164,916	89,640	83,124	2,413,122
13분위	1,164,917	104,160	93,101	2,560,479
14분위	1,164,916	121,050	105,263	2,712,921
15분위	1,164,916	139,010	119,439	2,877,122
16분위	1,164,917	158,400	135,937	3,043,752
17분위	1,164,916	181,390	156,027	3,242,576
18분위	1,164,916	211,380	181,507	3,469,741
19분위	1,164,917	263,650	219,567	3,599,407
20분위	1,164,917	2,389,860	370,323	3,688,994

주) 1. 2016년 12월말 기준

2. 직장은 산정보험료 기준이며, 지역은 부과보험료 기준

3. 직장보험료는 임의계속가입자 및 소득월액보험료 제외

2016년 보험료분위별 평균보험료 현황



## 2016년 건강보험 적용대상자 1인당 연간 보험료 939,996원

- 같은 기간 1인당 연간 보험급여비는 939,996원이 지급되어 보험료 대비 급여비 혜택률은 1.06배를 보임

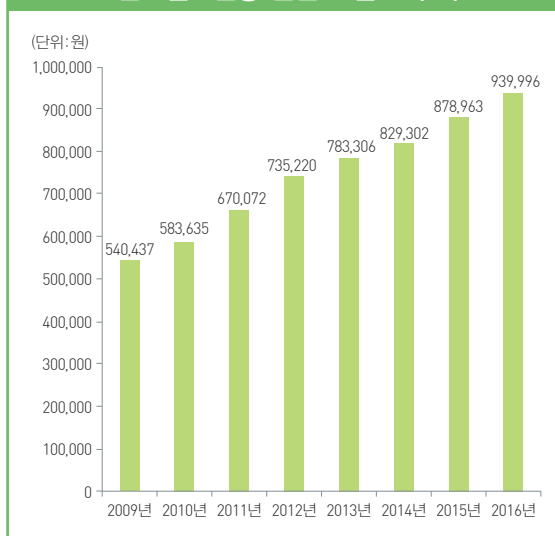
(단위 : 원, %)

구 분	2009년	2010년	2011년	2012년	2013년	2014년	2015년	2016년
1인당 연간 보험료(A)	540,437	583,635	670,072	735,220	783,306	829,302	878,963	939,996
1인당 연간 급여비(B)	620,467	692,159	729,262	759,290	796,199	853,900	907,324	995,936
급여비율 (B/A)	114.8	118.6	108.8	103.3	101.6	103	103.2	106

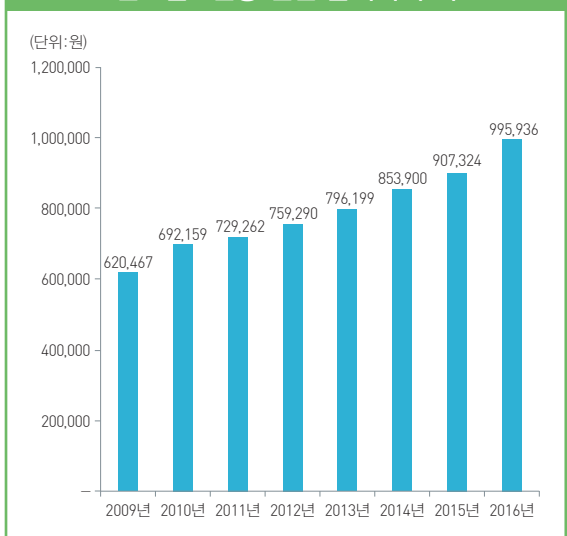
주) 1. 결산기준

2. 1인당 보험료는 개인 및 사업주가 부담한 보험료 기준(국고지원금 제외)

연도별 1인당 연간 보험료 추이



연도별 1인당 연간 급여비 추이



## 8

## 입내원일수 현황

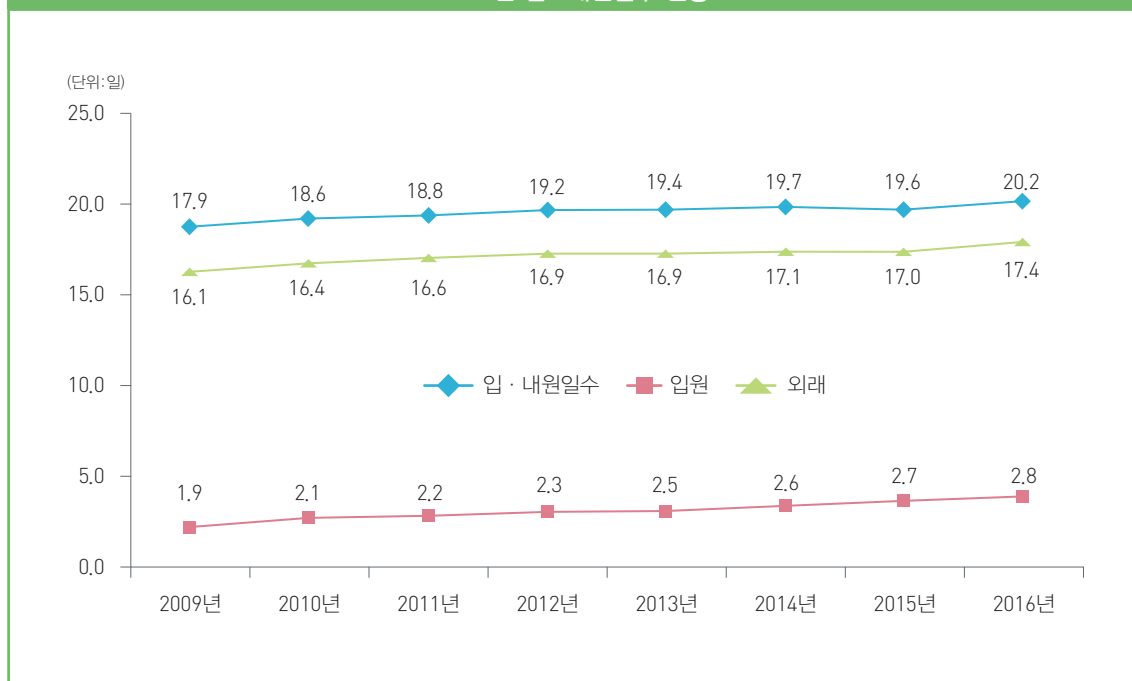
2016년 1인당 의료기관 평균 방문일수는 20.2일(입원은 2.8일, 외래 17.4일)

(단위 : 일)

구 분	2009년	2010년	2011년	2012년	2013년	2014년	2015년	2016년
입 · 내원일수	17.9	18.6	18.8	19.2	19.4	19.7	19.6	20.2
입 원	1.9	2.1	2.2	2.3	2.5	2.6	2.7	2.8
외 래	16.1	16.4	16.6	16.9	16.9	17.1	17.0	17.4

주) 지급기준이며, 약국제외, 입 · 내원일수는 입원일수+외래방문일수

2016년 입 · 내원일수 현황



2016년 한해동안 현금급여와 건강검진비 등을 포함한 보험급여비는 50조 4,254억원이며, 세대 당 연간급여비는 214만 원임

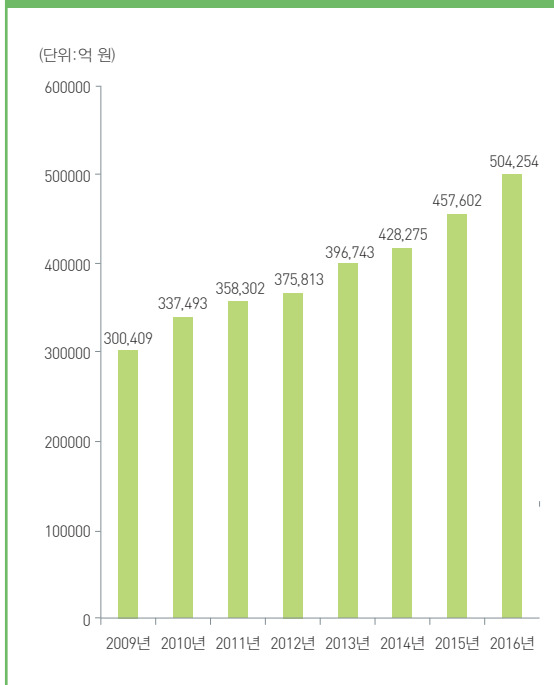
(단위 : %)

구 분	2009년	2010년	2011년	2012년	2013년	2014년	2015년	2016년	증감률	
									전년 대비	연평균
보험급여비 (억원)	300,409	337,493	358,302	375,813	396,743	428,275	457,602	504,254	10.2	7.7
세대당 연간급여비 (원)	1,503,232	1,650,739	1,707,225	1,746,525	1,802,100	1,899,596	1,984,146	2,135,568	7.6	5.1

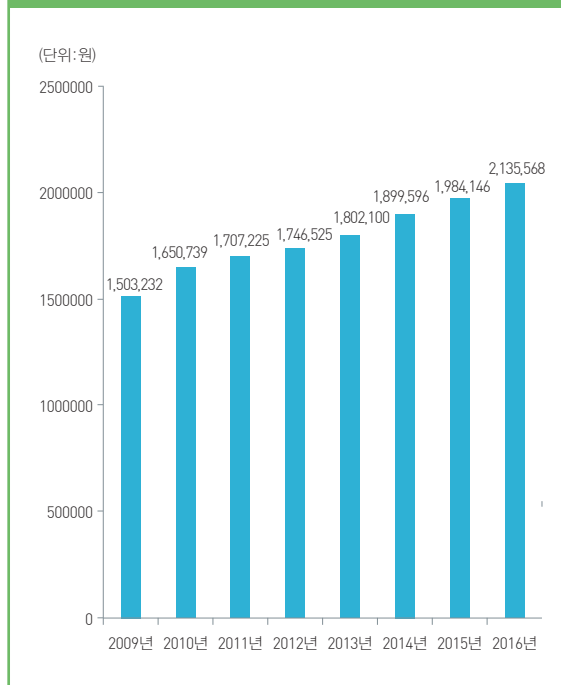
주) 1. 결산기준(현금급여, 건강검진비 포함)

2. 세대당 연간급여비 = 급여비/연평균 세대수

연도별 급여비



연도별 세대당 연간 급여비



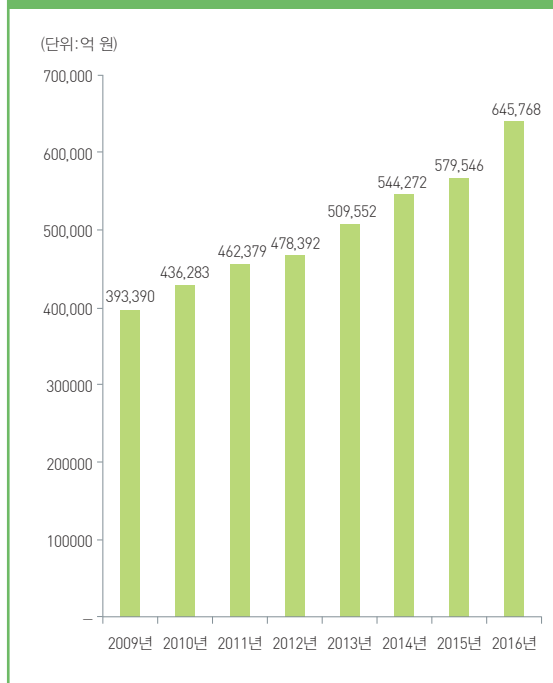
2016년 건강보험 진료비는 64조 5,768억원, 전년대비 11.4% 증가하였고, 급여비 48조 3,239억원, 전년대비 11.5% 증가함

(단위 : %)

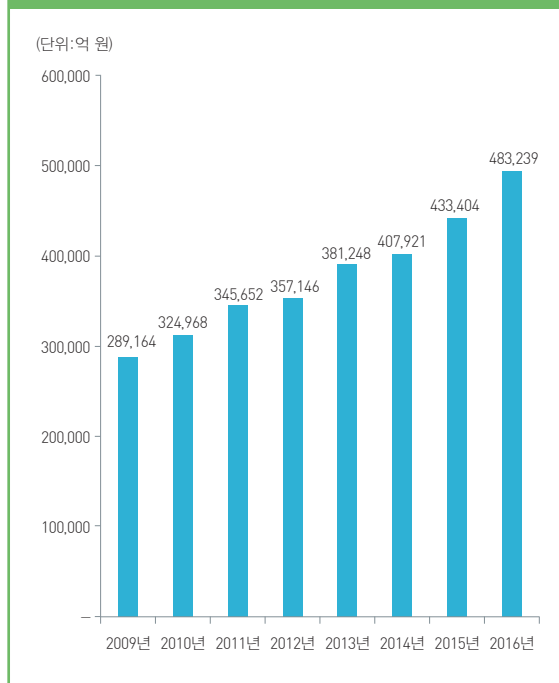
구 분	2009년	2010년	2011년	2012년	2013년	2014년	2015년	2016년
진 료 비 (전년대비 증감률)	393,390 (12.8)	436,283 (10.9)	462,379 (6.0)	478,392 (3.5)	509,552 (6.5)	544,272 (6.8)	579,546 (6.5)	645,768 (11.4)
급 여 비 (전년대비 증감률)	289,164 (13.0)	324,968 (12.4)	345,652 (6.4)	357,146 (3.3)	381,248 (6.7)	407,921 (7.0)	433,404 (4.1)	483,239 (11.5)

주) 지급기준이며, 현금급여, 건강검진비 등 제외

연도별 진료비



연도별 급여비



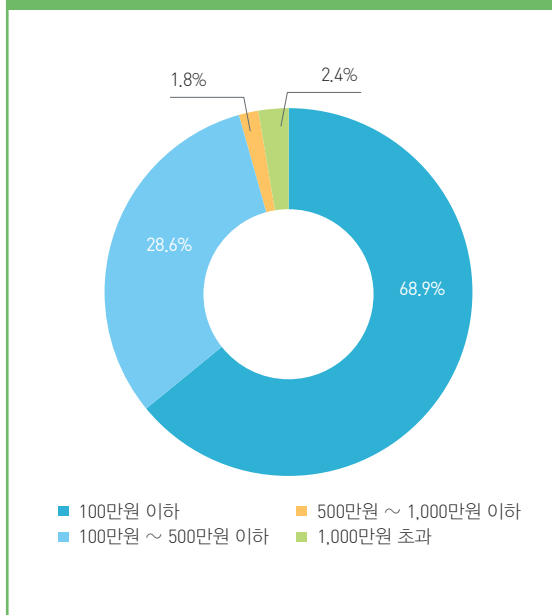
2016년 1인당 500만원 초과 고액환자는 197만명으로 4.1%를 점유하였고, 진료비 점유율은 41.2%임

(단위 : 천명, 백만원, %)

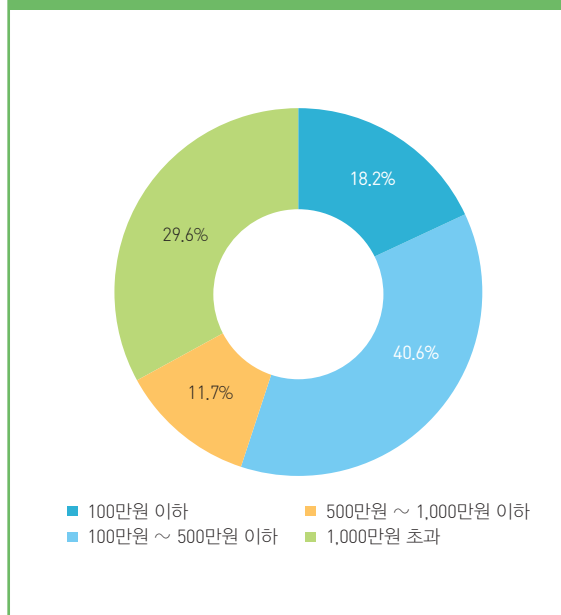
구 분	진료인원	비율	진료비	비율
계	47,703	100	65,184,436	100
100만원 이하	32,890	68.9	11,834,061	18.2
100만원~500만원 이하	12,846	26.9	26,464,061	40.6
500만원~1,000만원 이하	1,122	2.4	7,606,652	11.7
1,000만원 초과	845	1.8	19,279,662	29.6

주) 수진기준

진료인원 점유율



진료비 점유율





2016년 요양급여비용은 64조 6,623억원으로, 전년 대비 11.45% 증가

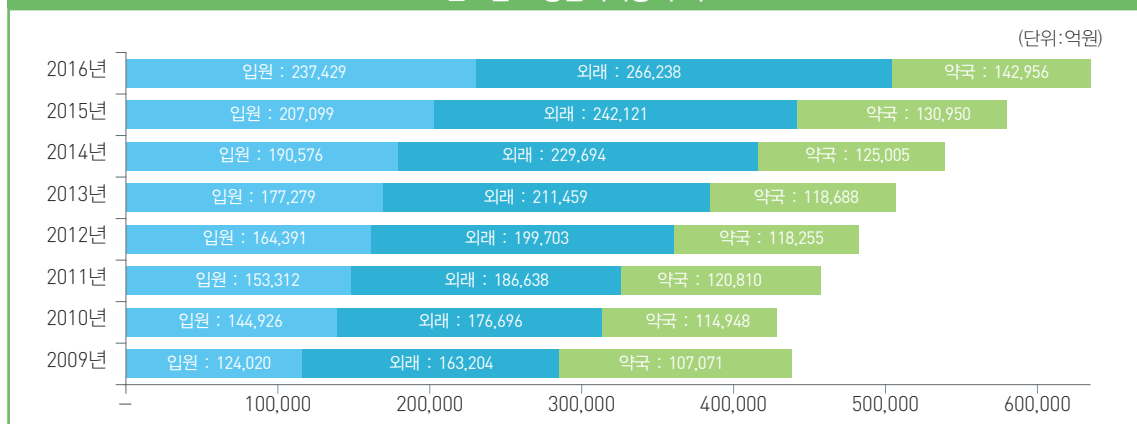
- 입원진료비는 23조 7,429억원으로 전년 대비 14.65% 증가
- 외래진료비는 26조 6,238억원으로 전년 대비 9.96% 증가
- 약국비용은 14조 2,956억원으로 전년 대비 9.17% 증가

(단위 : 천일, 억원, %)

구 분		2009년	2010년	2011년	2012년	2013년	2014년	2015년	2016년	증감률		
										전년대비	연평균	
총계	내원일수	1,329,284	1,369,920	1,395,637	1,445,126	1,446,387	1,476,961	1,474,260	1,524,353	3.4	1.98	
	요양급여비용	394,296	436,570	460,760	482,349	507,426	545,275	580,170	646,623	11.45	7.32	
	급여비	290,924	326,264	345,038	361,000	380,272	409,323	434,518	484,116	11.41	7.55	
의료기관	계	내원일수	873,088	904,609	922,291	955,972	965,235	989,074	989,597	1,022,801	3.36	2.29
		요양급여비용	287,224	321,623	339,950	364,094	388,738	420,270	449,220	503,667	12.12	8.35
		급여비	213,718	242,841	257,435	275,551	294,370	318,771	339,765	380,679	12.04	8.6
	입원	내원일수	92,847	103,766	107,951	115,610	123,220	130,075	133,863	141,499	5.7	6.2
		요양급여비용	124,020	144,926	153,312	164,391	177,279	190,576	207,099	237,429	14.65	9.72
		급여비	99,727	118,654	125,736	134,480	145,019	156,039	169,420	194,348	14.71	10
	외래	내원일수	780,241	800,842	814,340	840,363	842,015	858,999	855,734	881,302	2.99	1.76
		요양급여비용	163,204	176,696	186,638	199,703	211,459	229,694	242,121	266,238	9.96	7.24
		급여비	113,991	124,187	131,699	141,070	149,351	162,732	170,345	186,331	9.38	7.27
약국	방문일수	456,196	465,311	473,346	489,154	481,152	487,887	484,663	501,552	3.48	1.36	
	요양급여비용	107,071	114,948	120,810	118,255	118,688	125,005	130,950	142,956	9.17	4.22	
	급여비	77,206	83,423	87,603	85,450	85,902	90,552	94,753	103,437	9.16	4.27	

주) 심사결정기준

연도별 요양급여비용 추이



2016년 요양급여비용이 가장 많은 종별은 약국, 의원, 상급종합병원 순으로 나타남

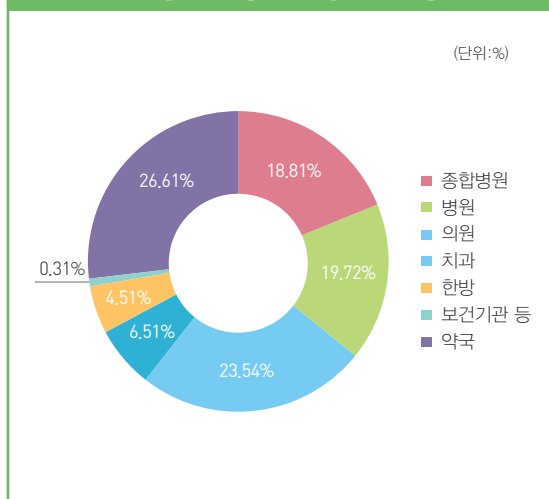
- 약국 '15년 13조 950억원 → '16년 14조 2,956억원 (9.17% 증가)
- 의원 '15년 11조 7,916억원 → '16년 12조 6,477억원 (7.26% 증가)
- 상급종합병원 '15년 9조 1,596억원 → '16년 10조 9,331억원 (19.36% 증가)

(단위 : 억원, %)

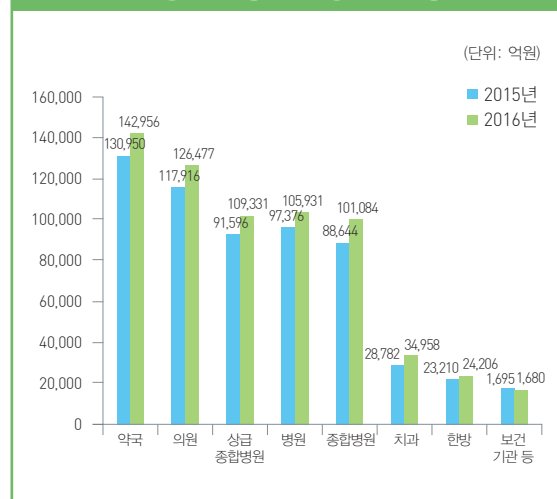
구 분		2009년	2010년	2011년	2012년	2013년	2014년	2015년	2016년	증감률	
										전년대비	연평균
총 계		394,296	436,570	460,760	482,349	507,426	545,275	580,170	646,623	11.45	7.32
의료기관	소계	287,224	321,623	339,950	364,094	388,738	420,270	449,220	503,667	12.12	8.35
	상급종합병원	62,624	71,091	72,397	76,225	80,642	85,649	91,596	109,331	19.36	8.29
	종합병원	56,616	65,194	68,543	71,509	77,171	83,378	88,644	101,084	14.03	8.63
	병원	48,176	57,428	64,827	74,301	82,022	89,411	97,376	105,931	8.79	11.91
	의원	89,900	95,547	99,646	104,855	106,742	113,134	117,916	126,477	7.26	5.00
	치과	12,402	13,790	14,718	16,029	19,392	24,267	28,782	34,958	21.46	15.96
	한방	15,784	16,827	18,069	19,410	21,090	22,724	23,210	24,206	4.29	6.30
	보건기관 등	1,722	1,745	1,749	1,766	1,679	1,707	1,695	1,680	-0.88	-0.35
	약국	107,071	114,948	120,810	118,255	118,688	125,005	130,950	142,956	9.17	4.22

주) 심사결정기준

2016년 요양기관 종별 요양급여비용 점유율



요양기관 종별 요양급여비용



요양기관 소재지 기준, 2016년 요양급여비용이 높은 지역은 서울, 경기, 부산 순임

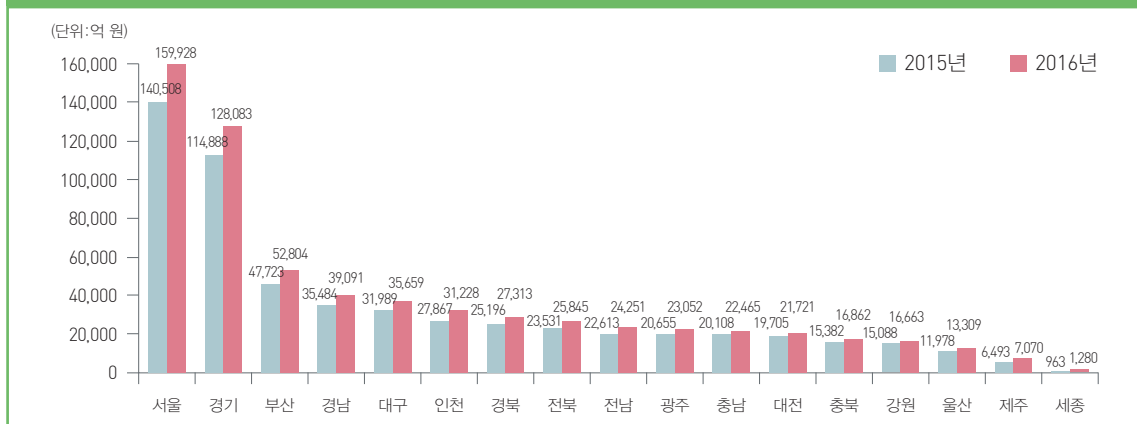
- 서울 '15년 14조 508억원 → '16년 15조 9,928억원 (13.82% 증가)
- 경기 '15년 11조 4,888억원 → '16년 12조 8,083억원 (11.49% 증가)
- 부산 '15년 4조 7,723억원 → '16년 5조 2,804억원 (10.65% 증가)

(단위 : 억원, %)

구 분	2009년	2010년	2011년	2012년	2013년	2014년	2015년	2016년	증감률	
									전년대비	연평균
계	350,366	436,570	460,760	482,349	507,426	545,275	580,170	646,623	11.45	9.15
서울	92,611	113,526	118,371	122,206	127,100	135,273	140,508	159,928	13.82	8.12
부산	28,634	35,097	37,618	39,790	41,555	44,427	47,723	52,804	10.65	9.14
대구	20,062	24,561	25,984	26,982	28,396	30,302	31,989	35,659	11.47	8.56
인천	15,658	19,856	21,044	22,387	23,609	26,027	27,867	31,228	12.06	10.36
광주	11,277	14,373	15,409	16,505	17,628	19,245	20,655	23,052	11.61	10.75
대전	12,019	14,935	15,759	16,412	17,408	18,629	19,705	21,721	10.23	8.82
울산	7,122	8,672	9,186	9,641	10,188	11,052	11,978	13,309	11.11	9.34
경기	66,140	83,493	88,705	92,968	99,273	107,218	114,888	128,083	11.49	9.9
강원	9,804	11,899	12,427	12,844	13,236	14,096	15,088	16,663	10.44	7.87
충북	9,117	11,361	12,061	12,784	13,325	14,305	15,382	16,862	9.62	9.18
충남	12,191	15,207	16,074	16,699	17,359	18,749	20,108	22,465	11.72	9.12
전북	13,914	17,692	18,716	19,571	20,466	22,208	23,531	25,845	9.83	9.25
전남	13,023	16,772	17,534	18,459	19,816	21,114	22,613	24,251	7.24	9.29
경북	15,194	18,848	19,943	20,914	21,956	23,557	25,196	27,313	8.4	8.74
경남	19,850	25,714	27,129	28,814	30,083	32,434	35,484	39,091	10.16	10.17
제주	3,748	4,564	4,799	5,085	5,396	5,902	6,493	7,070	8.88	9.49
세종	-	-	-	288	633	737	963	1,280	32.89	45.19

주) 심사결정기준

요양기관 소재지별 요양급여비용



2016년 의원 요양급여비용은 12조 6,477억원으로 전년 대비 7.26% 증가

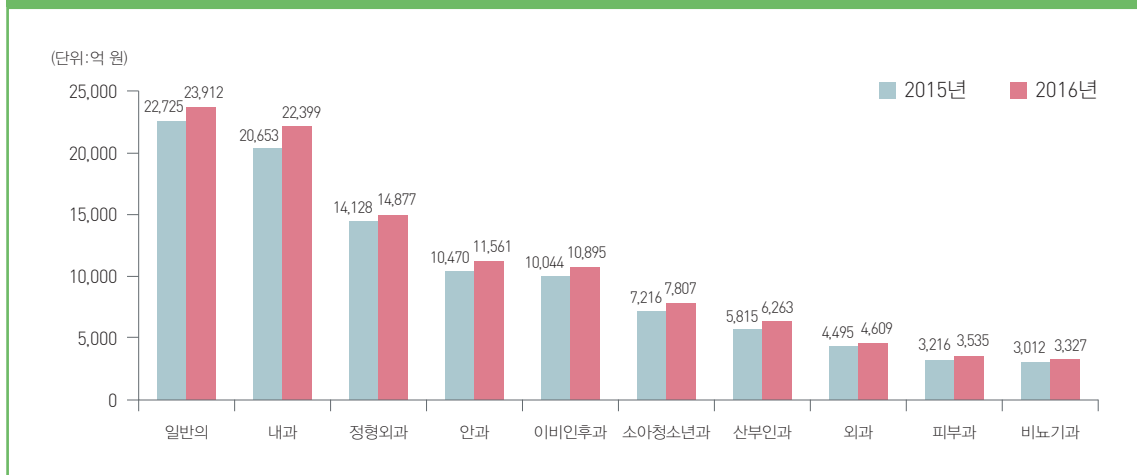
- 일 반 의 '15년 2조 2,725억원 → '16년 2조 3,912억원 (5.22% 증가)
- 내 과 '15년 2조 653억원 → '16년 2조 2,399억원 (8.45% 증가)
- 정형외과 '15년 1조 4,128억원 → '16년 1조 4,877억원 (5.30% 증가)

(단위 : 억원, %)

구 분	2009년	2010년	2011년	2012년	2013년	2014년	2015년	2016년	증감률	
									전년대비	연평균
계	89,900	95,547	99,646	104,855	106,742	113,134	117,916	126,477	7.26	5
일반의	18,539	19,349	19,753	20,729	21,076	22,168	22,725	23,912	5.22	3.7
내과	15,023	15,789	16,731	17,896	18,366	19,568	20,653	22,399	8.45	5.87
외과	3,896	4,151	4,278	4,380	4,445	4,486	4,495	4,609	2.55	2.43
정형외과	11,275	11,940	12,474	12,870	13,225	13,730	14,128	14,877	5.3	4.04
산부인과	4,434	4,819	5,041	5,232	5,200	5,391	5,815	6,263	7.71	5.06
소아청소년과	6,227	6,554	6,822	7,161	7,067	7,273	7,216	7,807	8.18	3.28
안과	7,387	8,291	8,733	8,848	8,654	9,471	10,470	11,561	10.42	6.61
이비인후과	7,480	7,888	8,220	8,902	9,123	9,891	10,044	10,895	8.48	5.52
피부과	2,048	2,227	2,420	2,601	2,794	3,062	3,216	3,535	9.91	8.11
비뇨기과	2,237	2,363	2,436	2,603	2,660	2,742	3,012	3,327	10.46	5.83
기타	11,355	12,177	12,740	13,632	14,132	15,351	16,143	17,292	7.12	6.19

주) 심사결정기준

의원급 표시과목별 요양급여비용



2016년 65세이상 노인인구는 6,445천명으로 전체 대상자의 12.7%

- 2016년 노인인구 증가는 노인진료비 증가로 이어져 2016년 노인진료비는 25조 2,692억원으로 2009년과 비교하면 2.0배 증가

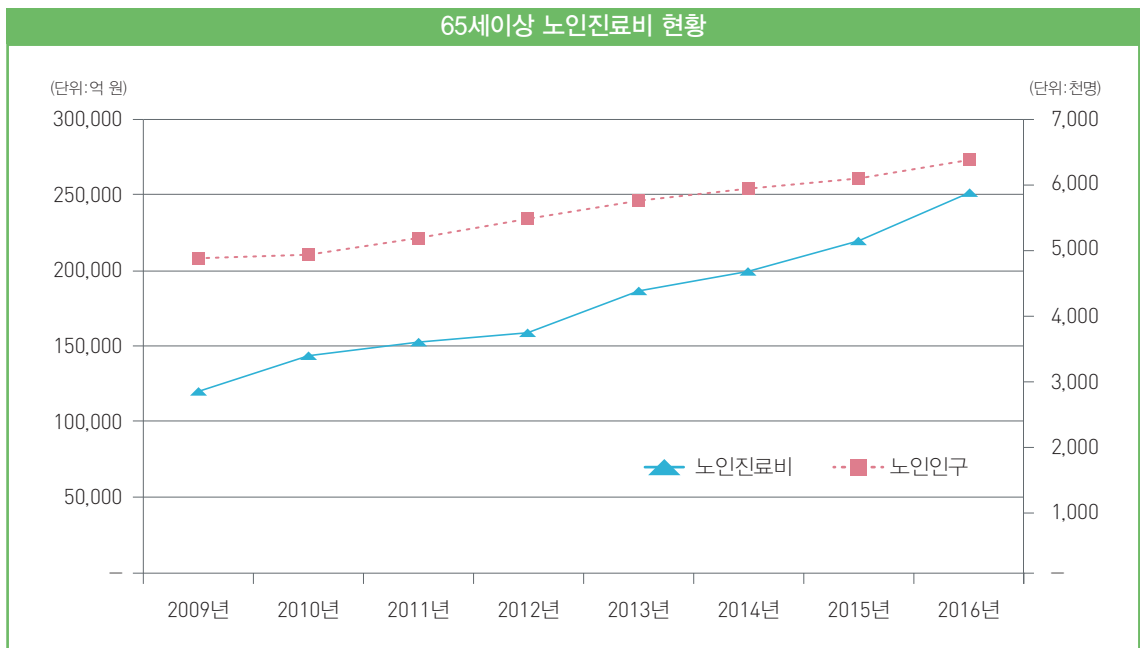
구 분	2009년	2010년	2011년	2012년	2013년	2014년	2015년	2016년
전 체 인 구(천명)	48,614	48,907	49,299	49,662	49,999	50,316	50,490	50,763
65세 이상 인구(천명) (비율, %)	4,826 (9.9)	4,979 (10.2)	5,184 (10.5)	5,468 (11.0)	5,740 (11.5)	6,005 (11.9)	6,223 (12.3)	6,445 (12.7)
65세 이상 진료비(억원) (증가율, %)	125,442 (14.1)	140,987 (12.4)	153,961 (9.2)	166,237 (8.0)	181,128 (9.0)	199,974 (10.4)	222,673 (11.4)	252,692 (13.5)
노인 1인당 연평균 진료비 (천원)	2,650	2,861	3,030	3,108	3,224	3,399	3,625	3,983
전체 1인당 연평균 진료비 (천원)	825	895	944	977	1,024	1,096	1,167	1,287

주) 1) 수진기준이며, 약국포함

2) 전체인구와 65세이상 인구는 연도말 기준

※ 산출기준 : 노인 1인당 연평균 진료비 = 진료비 / 연평균 적용인구

전체 1인당 연평균 진료비 = 진료비 / 연평균 적용인구



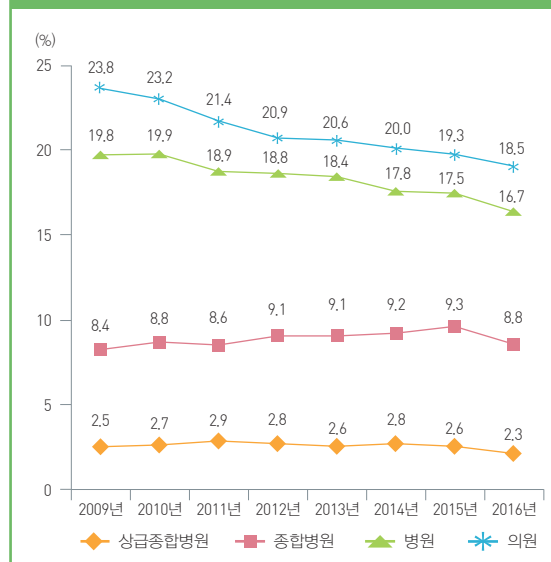
## 2016년 약제 평가 결과 주사제 처방률 및 급성상기도감염 항생제 처방률 감소

- 주사제처방률 감소폭이 가장 큰 종별은 병원, 의원으로 전년대비 0.8%p 감소
  - 병 원 '15년 17.5% → '16년 16.7%(0.8%p 감소)
  - 의 원 '15년 19.3% → '16년 18.5%(0.8%p 감소)
- 항생제처방률 감소폭이 가장 큰 종별은 상급종합병원으로 전년대비 3.3%p 감소
  - 상급종합병원 '15년 17.4% → '16년 14.1%(3.3%p 감소)

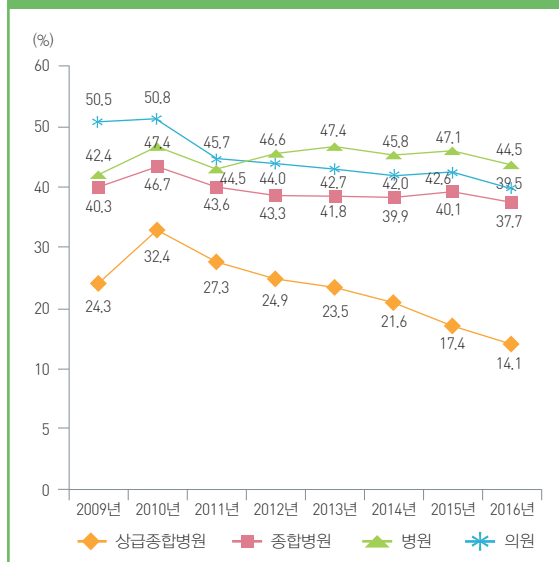
구분		2009년	2010년	2011년	2012년	2013년	2014년	2015년	2016년	증감 (전년대비,%p)
주사제 처방률 (%)	상급종합병원	2.5	2.7	2.9	2.8	2.6	2.8	2.6	2.3	0.3 ↓
	종합병원	8.4	8.8	8.6	9.1	9.1	9.2	9.3	8.8	0.5 ↓
	병원	19.8	19.9	18.9	18.8	18.4	17.8	17.5	16.7	0.8 ↓
	의원	23.8	23.2	21.4	20.9	20.6	20	19.3	18.5	0.8 ↓
급성상기도감염 항생제 처방률 (%)	상급종합병원	24.3	32.4	27.3	24.9	23.5	21.6	17.4	14.1	3.3 ↓
	종합병원	40.3	46.7	43.6	43.3	41.8	39.9	40.1	37.7	2.4 ↓
	병원	42.4	47.4	44.5	46.6	47.4	45.8	47.1	44.5	2.6 ↓
	의원	50.5	50.8	45.7	44	42.7	42	42.6	39.5	3.1 ↓

주) 매년 4분기 평가결과 기준

주사제 처방률 추이



급성상기도감염 항생제 처방률



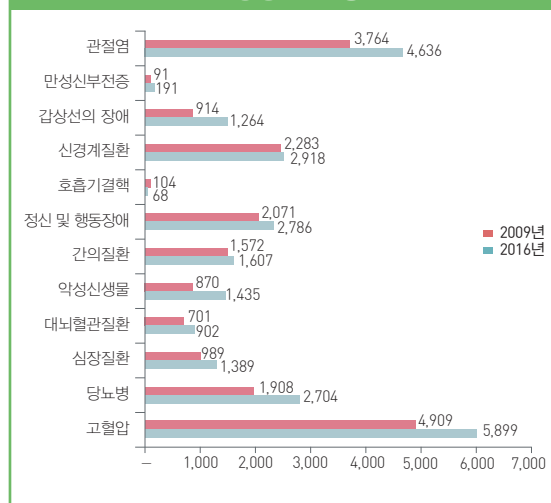
2016년 만성질환 (12개질환) 진료인원은 1,679만 명이었으며, 이중 고혈압이 590만 명으로 가장 많았고, 그 뒤를 이어 관절염 464만 명, 신경계질환 292만 명, 정신 및 행동질환 279만 명, 당뇨병 270만 명, 간의 질환 161만 명 순으로 나타남

- 2016년 전년도에 비하여 증가율이 높은 질병은
  - 만성신장병 (17만 명→19만 명) 10.6%증가
  - 악성신생물 (135만 명→144만 명) 6.3%증가

구 분	진료실인원(천 명)						진료비(억 원)				
	2009년	2015년	2016년	전년대비	연평균		2009년	2015년	2016년	전년대비	연평균
계	13,574	16,121	16,790	4.2	3.1		151,141	233,721	260,447	11.4	8.1
고혈압	4,909	5,710	5,899	3.3	2.7		23,257	28,541	30,177	5.7	3.8
당뇨병	1,908	2,524	2,704	7.1	5.1		12,552	18,177	20,434	12.4	7.2
심장질환	989	1,315	1,389	5.6	5		11,814	17,977	20,666	15	8.3
대뇌혈관질환	701	880	902	2.5	3.7		14,205	23,801	25,279	6.2	8.6
악성신생물	870	1,350	1,435	6.3	7.4		33,728	51,743	59,247	14.5	8.4
간의질환	1,572	1,496	1,607	7.4	0.3		5,886	8,001	9,456	18.2	7
정신및행동장애	2,071	2,631	2,786	5.9	4.3		16,242	30,861	34,161	10.7	11.2
호흡기결핵	104	72	68	-5.5	-6		793	1,124	1,229	9.3	6.5
신경계질환	2,283	2,744	2,918	6.3	3.6		8,613	16,724	19,684	17.7	12.5
갑상선의 장애	914	1,204	1,264	5	4.7		1,832	2,658	2,921	9.9	6.9
만성신장병	91	173	191	10.6	11.2		9,517	15,683	16,914	7.8	8.6
관절염	3,764	4,497	4,636	3.1	3		12,702	18,433	20,279	10	6.9

주) 매년 4분기 평가결과 기준

### 질병통계 현황



### 12개 만성질환의 산출기준

항목	상병코드 및 명칭	
만성 질환	I10-I13,I15	고혈압
	E10-E14	당뇨병
	I05-I09,I20-I27,I30-I52	심장질환
	I60-I69	대뇌혈관질환
	C00-C97,D00-D09,D32-D33,D37-D48	악성신생물
	B18-B19, K70-K77	간의질환
	F00-F99,G40-G41	정신 및 행동장애
	A15-A16,A19	호흡기결핵
	G00-G37,G43-G83	신경계질환
	EC0-E07	갑상선의장애
	N18	만성신부전증
	M00-M09,M11-M19,M45	관절염

주) 수진기준(실제 진료받은 일자기준), 2015년 ~ 2016년은 2017년 6월 청구분 까지 반영, 미청구 있음.

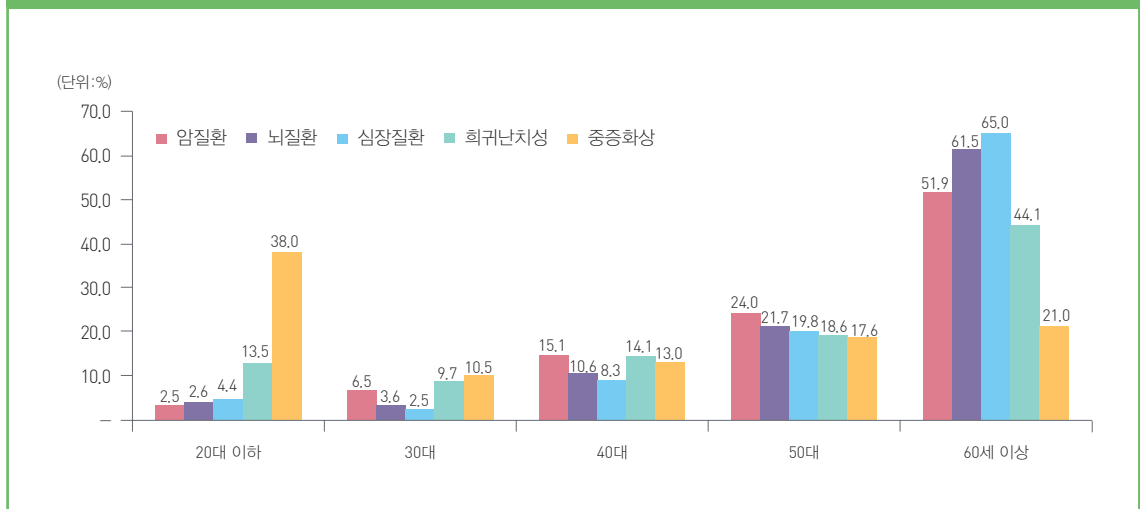
## 2016년 중증질환 산정특례 진료현황 ... 전체인원 190만 명

- 암질환 106만 명, 희귀난치 74만 명, 심장혈관 9만 명, 뇌혈관 4만 8천 명, 중증화상 1만 3천 명 순으로 나타남

(단위 : 명)

구 분	계	20대 이하	30대	40대	50대	60대 이상
계 (비율)	1,902,581 100	134,544 7.1	145,107 7.6	274,850 14.4	413,709 21.7	934,371 49.1
암질환 (비율)	1,062,943 100	26,624 2.5	69,371 6.5	160,231 15.1	254,822 24.0	551,895 51.9
뇌질환 (비율)	48,389 100	1,246 2.6	1,753 3.6	5,139 10.6	10,493 21.7	29,758 61.5
심장질환 (비율)	90,727 100	3,999 4.4	2,306 2.5	7,495 8.3	17,986 19.8	58,941 65.0
희귀난치성 (비율)	743,082 100	100,595 13.5	72,244 9.7	104,800 14.1	137,860 18.6	327,583 44.1
중증화상 (비율)	12,530 100	4,757 38.0	1,315 10.5	1,625 13.0	2,207 17.6	2,626 21.0

## 2016년 중증질환 산정특례 진료현황 점유율





제 1 편

---

## 건강보험 일반현황

General Statistics  
in Health Insurance



# 제1장 적용인구

- Beneficiaries of Health Insurance



제 I - 1 표  
Table I - 1

연도별 보험자수 현황  
Number of Insurers by Year

(단위 : 개)  
Unit : Each

구 분 Division	1980	1990	1999	2005	2006	2007	2008	2009	2010	2011	2012	2013	2014	2015	2016
계 Total	432	409	141	1	1	1	1	1	1	1	1	1	1	1	1
국 민 전 강 보 협 공 단 N.H.I.S	-	-	-	1(227)	1(178)	1(178)	1(178)	1(178)	1(178)	1(178)	1(178)	1(178)	1(178)	1(178)	1(178)
지 역 본 부 Regional Headquarters	-	-	-	(6)	(6)	(6)	(6)	(6)	(6)	(6)	(6)	(6)	(6)	(6)	(6)
지 사 Branch Offices	-	-	-	(227)	(178)	(178)	(178)	(178)	(178)	(178)	(178)	(178)	(178)	(178)	(178)
출 장 소 (민원센터) Liaison Offices	-	-	-	-	(54)	(54)	(54)	(54)	(54)	(54)	(54)	(54)	(54)	(54)	(54)
국민의료보험 관 리 공 단 N.H.I.S	-	-	1(188)	-	-	-	-	-	-	-	-	-	-	-	-
지 사 Regional Offices	-	-	(161)	-	-	-	-	-	-	-	-	-	-	-	-
민 원 실 Service Support Offices	-	-	(27)	-	-	-	-	-	-	-	-	-	-	-	-
공 、 교 공 단 K.M.I.S	1	1	-	-	-	-	-	-	-	-	-	-	-	-	-
지 역 S.E	-	254	-	-	-	-	-	-	-	-	-	-	-	-	-
군 지 역 Rural	-	137	-	-	-	-	-	-	-	-	-	-	-	-	-
도 시 지 역 Urban	-	117	-	-	-	-	-	-	-	-	-	-	-	-	-
직 장 I.W	423	154	140	-	-	-	-	-	-	-	-	-	-	-	-
공 동 District	58	83	82	-	-	-	-	-	-	-	-	-	-	-	-
단 독 Individual	365	71	58	-	-	-	-	-	-	-	-	-	-	-	-
직 종 O.M.I	-	-	-	-	-	-	-	-	-	-	-	-	-	-	-
임 의 V.M.I	8	-	-	-	-	-	-	-	-	-	-	-	-	-	-

주 : 1) 직종 및 임의지역 의료보험조합은 '89.6.30일자로 해산  
2) 공·교의료보험관리공단과 지역의료보험조합이 '98.10.1일 통합  
3) 국민의료보험관리공단과 직장의료보험조합이 2000.7.1일 통합

Note : 1) Societies of O.M.I & V.M.I are dissolved on 30 June, 1989  
2) K.M.I.C & S.E are integrated on 1 October, 1998  
3) N.H.I.C & I.W are integrated on 1 July, 2000

제 I - 2 표  
Table I - 2

연도별 의료보장  
Beneficiaries of Health Insurance

구 분 Division				1985	1990	2000	2005	2006	
의료보장 Medical Security				21,253,682	44,110,412	47,465,758	49,153,617	49,238,227	
건 보	강 협	계 Total		17,994,913	40,180,023	45,895,749	47,392,052	47,409,600	
		직 장 소 계 I.W. Sub-Total	소 계 Sub-Total	16,424,491	20,758,592	22,403,872	27,233,298	28,445,033	
			가 입 자 Insured	4,946,558	6,511,164	7,267,972	9,745,597	10,415,340	
			피부양자 Dependants	11,477,933	14,247,428	15,135,900	17,487,701	18,029,693	
		- 근 로 자 C. E.	소 계 Sub-Total	12,214,830	16,155,231	17,577,672	22,561,285	23,724,134	
			가 입 자 Insured	3,907,965	5,297,570	5,891,004	8,282,749	8,912,387	
			피부양자 Dependants	8,306,865	10,857,661	11,686,668	14,278,536	14,811,747	
		- 공 · 교 G. & T.	소 계 Sub-Total	4,209,661	4,603,361	4,826,200	4,672,013	4,720,899	
			가 입 자 Insured	1,038,593	1,213,594	1,376,968	1,462,848	1,502,953	
			피부양자 Dependants	3,171,068	3,389,767	3,449,232	3,209,165	3,217,946	
		지 역 S.E	소 계	가 입 자 Insured	375,242	19,421,431	23,491,877	20,158,754	18,964,567
				S.T (세 대 수) (Households)	84,700	5,616,344	8,215,282	8,384,173	8,107,304
			군지역 Rural	가 입 자 Insured	273,826	6,179,600	3,286,043	2,135,468	2,038,295
				(세 대 수) (Households)	60,957	1,659,061	1,144,395	904,189	885,778
				도 시 Urban	가 입 자 Insured	101,416	13,241,831	20,205,834	18,023,286
		(세 대 수) (Households)	23,743	3,957,283	7,070,887	7,479,984	7,221,526		
Health Insurance	직 종 O. M. I.	소 계 Sub-Total	954,108	-	-	-	-		
		가 입 자 Insured	229,208	-	-	-	-		
		피부양자 Dependants	724,900	-	-	-	-		
	임 의 V. M. I.	가 입 자 Insured	241,072	-	-	-	-		
(세 대 수) (Households)		64,546	-	-	-	-			
의료급여 Medical Aid	계 Total		3,258,769	3,930,389	1,570,009	1,761,565	1,828,627		
	1종 Class1		642,434	695,000	810,684	996,449	1,028,536		
	2종 Class2		2,616,335	1,958,920	759,325	765,116	800,091		
	부조 Medical Assistant		-	1,276,469	-	-	-		

주 : 연도말 기준, '90년 의료급여는 보건복지부 책정기준

# 적용인구 현황 & Medical Aid by Year

(단위 : 명, 세대)  
Unit : Person, Households

2007	2008	2009	2010	2011	2012	2013	2014	2015	2016
<b>49,672,388</b>	<b>50,001,057</b>	<b>50,290,771</b>	<b>50,581,191</b>	<b>50,908,646</b>	<b>51,169,141</b>	<b>51,448,491</b>	<b>51,757,146</b>	<b>52,034,424</b>	<b>52,272,755</b>
47,819,674	48,159,718	48,613,534	48,906,795	49,299,165	49,662,097	49,989,620	50,316,384	50,490,157	50,763,283
29,424,424	30,416,577	31,412,740	32,383,526	33,256,574	34,106,034	35,005,695	35,601,802	36,224,766	36,674,739
11,174,872	11,616,958	12,145,781	12,763,729	13,396,713	13,990,644	14,606,113	15,140,804	15,760,157	16,337,524
18,249,552	18,799,619	19,266,959	19,619,797	19,859,861	20,115,390	20,399,582	20,460,998	20,464,609	20,337,215
24,748,622	25,774,412	26,761,318	27,746,938	28,649,521	29,526,657	30,453,514	31,433,781	32,095,368	32,573,532
9,651,613	10,085,962	10,583,549	11,189,387	11,809,642	12,388,338	12,991,261	13,659,796	14,265,735	14,822,974
15,097,009	15,688,450	16,177,769	16,557,551	16,839,879	17,138,319	17,462,253	17,773,985	17,829,633	17,750,558
4,675,802	4,642,165	4,651,422	4,636,588	4,607,053	4,579,377	4,552,181	4,168,021	4,129,398	4,101,207
1,523,259	1,530,996	1,562,232	1,574,342	1,587,071	1,602,306	1,614,852	1,481,008	1,494,422	1,514,550
3,152,543	3,111,169	3,089,190	3,062,246	3,019,982	2,977,071	2,937,329	2,687,013	2,634,976	2,586,657
18,395,250	17,743,141	17,200,794	16,523,269	16,042,591	15,556,063	14,983,925	14,714,582	14,265,391	14,088,544
8,141,761	8,058,086	8,110,855	7,940,227	7,901,928	7,834,587	7,709,436	7,748,636	7,653,483	7,665,056
1,981,961	1,894,862	1,846,947	1,791,296	1,761,119	1,713,452	1,685,837	1,766,227	1,813,030	1,913,233
891,236	876,923	898,224	886,246	896,719	913,375	915,352	993,103	1,038,968	1,108,426
16,413,289	15,848,279	15,353,847	14,731,973	14,281,472	13,842,611	13,298,088	12,948,355	12,452,361	12,175,311
7,250,525	7,181,163	7,212,631	7,053,981	7,005,209	6,921,212	6,794,084	6,755,533	6,614,515	6,556,630
-	-	-	-	-	-	-	-	-	-
-	-	-	-	-	-	-	-	-	-
-	-	-	-	-	-	-	-	-	-
-	-	-	-	-	-	-	-	-	-
-	-	-	-	-	-	-	-	-	-
1,852,714	1,841,339	1,677,237	1,674,396	1,609,481	1,507,044	1,458,871	1,440,762	1,544,267	1,509,472
1,062,263	1,024,848	1,036,291	1,071,686	1,087,268	1,058,223	1,039,892	1,036,713	1,078,412	1,065,551
790,451	816,491	640,946	602,710	522,213	448,821	418,979	404,049	465,855	443,921
-	-	-	-	-	-	-	-	-	-

Note : As of the end of the Year , '90 Medical Assistant Population is as of estimate of Ministry of Health and Welfare

제 I - 3 표

Table I - 3

# 시도별 연령별 성별 Beneficiaries by Province, Age and

구 분 Division		계 T	0세 Age	1~4	5~9	10~14	15~19	20~24	25~29	30~34
계 남 여	T	52,272,755	396,031	1,827,954	2,370,918	2,349,798	3,127,200	3,596,122	3,361,507	3,649,347
	M	26,174,820	202,762	937,221	1,219,911	1,219,844	1,630,157	1,912,878	1,773,307	1,890,157
	F	26,097,935	193,269	890,733	1,151,007	1,129,954	1,497,043	1,683,244	1,588,200	1,759,190
서 울 남 여	Seoul	10,032,565	71,654	311,517	387,616	395,909	537,129	695,166	775,308	827,235
	M	4,923,643	36,783	159,665	198,679	204,369	277,685	349,012	381,471	413,191
	F	5,108,922	34,871	151,852	188,937	191,540	259,444	346,154	393,837	414,044
부 산 남 여	Busan	3,504,890	23,921	108,491	135,273	134,849	190,081	242,307	220,908	228,575
	M	1,733,167	12,233	55,917	69,376	69,983	99,924	129,373	115,825	118,024
	F	1,771,723	11,688	52,574	65,897	64,866	90,157	112,934	105,083	110,551
대 구 남 여	Daegu	2,493,856	17,759	81,699	107,934	113,997	159,940	182,242	153,517	155,913
	M	1,240,680	9,045	41,772	55,635	60,107	84,876	99,517	84,587	80,875
	F	1,253,176	8,714	39,927	52,299	53,890	75,064	82,725	68,930	75,038
인 천 남 여	Incheon	2,973,685	23,152	108,500	139,779	134,316	177,188	213,285	202,785	216,781
	M	1,495,322	11,766	55,678	71,748	69,242	91,827	112,131	106,139	112,622
	F	1,478,363	11,386	52,822	68,031	65,074	85,361	101,154	96,646	104,159
광 주 남 여	Gwangju	1,477,895	11,236	54,343	75,702	78,826	108,804	114,852	90,661	99,575
	M	733,596	5,663	28,016	39,114	41,011	56,411	60,769	47,023	50,821
	F	744,299	5,573	26,327	36,588	37,815	52,393	54,083	43,638	48,754
대 전 남 여	Daejeon	1,519,874	12,103	56,369	74,000	75,544	100,326	113,892	101,411	106,340
	M	759,261	6,250	29,012	38,089	39,249	52,263	60,026	53,784	54,605
	F	760,613	5,853	27,357	35,911	36,295	48,063	53,866	47,627	51,735
울 산 남 여	Ulsan	1,187,426	10,564	47,472	58,583	55,426	77,426	86,193	77,001	84,618
	M	612,927	5,420	24,325	30,449	29,239	41,154	48,683	43,355	45,059
	F	574,499	5,144	23,147	28,134	26,187	36,272	37,510	33,646	39,559
세 종 남 여	Sejong	245,402	3,201	13,844	17,872	14,648	12,428	12,964	14,277	20,623
	M	122,987	1,644	7,104	8,996	7,398	6,341	6,854	7,047	10,011
	F	122,415	1,557	6,740	8,876	7,250	6,087	6,110	7,230	10,612
경 기 남 여	Gyeonggi	12,957,111	105,251	500,511	656,168	634,363	803,196	899,268	854,845	940,672
	M	6,541,853	53,871	256,129	336,973	327,356	416,082	475,694	453,318	488,630
	F	6,415,258	51,380	244,382	319,195	307,007	387,114	423,574	401,527	452,042
강 원 남 여	Gangwon	1,551,297	9,790	46,484	65,209	68,876	94,351	104,700	82,794	85,740
	M	781,616	5,007	23,609	33,664	35,805	49,488	59,030	46,381	45,447
	F	769,681	4,783	22,875	31,545	33,071	44,863	45,670	36,413	40,293
충 북 남 여	Chungbuk	1,613,645	12,469	55,946	73,748	73,000	98,816	110,170	95,744	104,467
	M	817,811	6,439	28,453	38,114	38,069	51,436	60,853	53,024	55,754
	F	795,834	6,030	27,493	35,634	34,931	47,380	49,317	42,720	48,713
충 남 남 여	Chungnam	2,134,856	17,044	78,787	102,552	97,635	124,723	133,482	125,213	144,924
	M	1,088,919	8,611	40,311	53,107	50,695	64,965	72,406	69,030	78,726
	F	1,045,937	8,433	38,476	49,445	46,940	59,758	61,076	56,183	66,198
전 북 남 여	Jeonbuk	1,875,721	12,442	60,888	84,394	87,743	119,726	126,646	98,309	105,419
	M	933,551	6,419	31,380	43,408	45,582	62,067	67,774	52,568	54,868
	F	942,170	6,023	29,508	40,986	42,161	57,659	58,872	45,741	50,551
전 남 남 여	Jeonnam	1,914,874	13,571	61,910	81,497	82,725	117,003	121,056	92,378	103,288
	M	958,397	6,915	31,594	41,903	42,887	61,108	65,996	49,790	54,501
	F	956,477	6,656	30,316	39,594	39,838	55,895	55,060	42,588	48,787
경 북 남 여	Gyeongbuk	2,722,921	20,016	90,417	112,440	110,733	153,812	170,973	148,914	163,399
	M	1,372,138	10,316	46,711	58,389	58,271	81,679	95,211	83,895	87,385
	F	1,350,783	9,700	43,706	54,051	52,462	72,133	75,762	65,019	76,014
경 남 남 여	Gyeongnam	3,418,140	26,448	125,580	164,188	157,300	210,315	224,497	192,066	221,382
	M	1,732,566	13,578	64,655	84,728	82,616	110,952	125,817	107,751	119,127
	F	1,685,574	12,870	60,925	79,460	74,684	99,363	98,680	84,315	102,255
제 주 남 여	Jeju	648,597	5,410	25,196	33,963	33,908	41,936	44,429	35,376	40,396
	M	326,386	2,802	12,890	17,539	17,965	21,899	23,732	18,319	20,511
	F	322,211	2,608	12,306	16,424	15,943	20,037	20,697	17,057	19,885

주: 연도말 기준



# 적용인구 현황(의료보장)

## Gender (Health Insurance & Medical Aid)

(단위 : 명)  
Unit : Person

35~39	40~44	45~49	50~54	55~59	60~64	65~69	70~74	75~79	80~84	85세 이상 and over
<b>4,094,499</b> <b>2,097,565</b> <b>1,996,934</b>	<b>4,256,358</b> <b>2,170,726</b> <b>2,085,632</b>	<b>4,627,271</b> <b>2,336,592</b> <b>2,290,679</b>	<b>4,233,576</b> <b>2,159,984</b> <b>2,073,592</b>	<b>4,275,134</b> <b>2,133,886</b> <b>2,141,248</b>	<b>3,166,644</b> <b>1,555,663</b> <b>1,610,981</b>	<b>2,238,813</b> <b>1,074,701</b> <b>1,164,112</b>	<b>1,770,874</b> <b>801,485</b> <b>969,389</b>	<b>1,449,644</b> <b>595,692</b> <b>853,952</b>	<b>902,153</b> <b>315,440</b> <b>586,713</b>	<b>578,912</b> <b>146,849</b> <b>432,063</b>
831,148 417,226 413,922	820,472 410,453 410,019	876,950 433,070 443,880	785,520 388,969 396,551	809,514 388,779 420,735	635,286 303,141 332,145	447,505 211,948 235,557	345,907 161,703 184,204	248,405 110,062 138,343	138,913 52,470 86,443	91,411 24,967 66,444
262,049 134,395 127,654	263,203 133,278 129,925	295,726 145,170 150,556	284,881 139,734 145,147	324,150 155,642 168,508	261,720 126,111 135,609	190,391 90,477 99,914	139,053 64,455 74,598	105,257 44,031 61,226	58,729 20,666 38,063	35,326 8,553 26,773
182,864 91,551 91,313	202,847 100,201 102,646	229,983 112,624 117,359	212,333 105,328 107,005	209,948 103,065 106,883	156,737 75,150 81,587	113,023 52,817 60,206	82,229 36,340 45,889	67,351 27,126 40,225	40,524 14,291 26,233	23,016 5,773 17,243
245,784 127,002 118,782	247,854 127,225 120,629	267,979 133,443 134,536	256,470 129,259 127,211	249,076 126,136 122,940	167,786 83,604 84,182	108,618 53,004 55,614	83,460 38,207 45,253	63,784 25,892 37,892	39,975 13,598 26,377	27,113 6,799 20,314
116,482 58,021 58,461	125,254 62,499 62,755	132,150 65,576 66,574	115,321 57,760 57,561	108,707 52,926 55,781	74,592 35,935 38,657	58,256 27,230 31,026	44,519 20,306 24,213	34,407 14,073 20,334	20,427 7,074 13,353	13,781 3,368 10,413
118,914 59,534 59,380	126,661 62,968 63,693	138,148 68,546 69,602	119,439 60,116 59,323	120,158 59,319 60,839	85,935 42,256 43,679	57,819 27,996 29,823	43,564 19,954 23,610	33,945 14,167 19,778	21,408 7,507 13,901	13,898 3,620 10,278
97,141 50,997 46,144	96,775 48,948 47,827	112,537 55,724 56,813	106,914 55,972 50,942	100,660 51,661 48,999	67,678 34,406 33,272	41,932 21,334 20,598	27,360 12,885 14,475	19,867 8,090 11,777	11,824 3,750 8,074	7,455 1,476 5,979
26,106 12,890 13,216	24,519 12,814 11,705	20,112 10,986 9,126	15,187 8,039 7,148	14,674 7,471 7,203	10,852 5,392 5,460	7,465 3,594 3,871	5,738 2,579 3,159	5,016 2,038 2,978	3,488 1,209 2,279	2,388 580 1,808
1,093,937 558,188 535,749	1,143,063 581,315 561,748	1,207,031 608,279 598,752	1,066,105 548,789 517,316	996,971 508,332 488,639	684,095 341,138 342,957	445,132 213,932 231,200	356,898 162,141 194,757	282,389 118,480 163,909	174,047 62,854 111,193	113,169 30,352 82,817
101,130 51,497 49,633	115,704 59,897 55,807	130,713 68,026 62,687	127,562 66,091 61,471	143,797 72,174 71,623	111,086 55,624 55,462	70,459 33,497 36,962	70,108 31,620 38,488	61,726 25,721 36,005	35,991 12,551 23,440	25,077 6,487 18,590
115,241 60,415 54,826	123,878 64,341 59,537	138,937 71,383 67,554	130,351 67,992 62,359	137,793 70,081 67,712	103,345 51,802 51,543	68,103 33,198 34,905	60,096 26,836 33,260	53,618 21,754 31,864	36,146 12,420 23,726	21,777 5,447 16,330
162,349 87,542 74,807	164,798 87,707 77,091	176,846 94,239 82,607	160,962 85,429 75,533	168,476 86,238 82,238	128,141 63,731 64,410	99,802 48,743 51,059	81,793 36,719 45,074	76,720 30,944 45,776	56,422 20,474 35,948	34,187 9,302 24,885
124,430 64,260 60,170	141,040 73,123 67,917	155,866 81,248 74,618	146,355 76,097 70,258	154,203 77,377 76,826	119,047 58,950 60,097	99,745 47,844 51,901	82,049 35,902 46,147	73,274 28,850 44,424	51,120 17,423 33,697	33,025 8,411 24,614
120,315 63,580 56,735	133,027 71,646 61,381	154,298 83,611 70,687	153,239 82,585 70,654	162,115 83,335 78,780	121,798 61,107 60,691	109,083 53,009 56,074	95,732 41,226 54,506	93,488 35,548 57,940	58,767 18,815 39,952	39,584 9,241 30,343
185,356 97,743 87,613	198,612 103,712 94,900	225,448 117,456 107,992	222,331 115,948 106,383	239,126 121,003 118,123	191,632 94,533 97,099	144,802 70,664 74,138	115,553 50,428 65,125	109,256 42,599 66,657	73,926 24,859 49,067	46,175 11,336 34,839
262,231 137,748 124,483	274,209 142,152 132,057	305,653 156,359 149,294	278,117 144,252 133,865	286,874 145,359 141,515	211,252 105,082 106,170	150,305 72,699 77,606	114,815 50,026 64,789	102,656 38,829 63,827	67,625 21,288 46,337	42,627 9,548 33,079
49,022 24,976 24,046	54,442 28,447 25,995	58,894 30,852 28,042	52,489 27,624 24,865	48,892 24,988 23,904	35,662 17,701 17,961	26,373 12,715 13,658	22,000 10,158 11,842	18,485 7,488 10,997	12,821 4,191 8,630	8,903 1,589 7,314

Note : As of the end of the Year

제 I - 3 - 1 표  
Table I - 3 - 1

시도별 연령별 성별  
Beneficiaries by Province,

구 분 Division		계 T	0세 Age	1~4	5~9	10~14	15~19	20~24	25~29	30~34
계	T	50,763,283	392,578	1,803,209	2,322,998	2,279,029	2,999,960	3,510,828	3,334,407	3,623,033
남	M	25,498,572	201,018	924,668	1,195,639	1,183,689	1,565,794	1,868,779	1,759,105	1,878,613
여	F	25,264,711	191,560	878,541	1,127,359	1,095,340	1,434,166	1,642,049	1,575,302	1,744,420
서울	Seoul	9,786,846	70,796	307,017	380,989	385,924	518,078	680,588	770,089	823,074
남	M	4,811,425	36,334	157,272	195,353	199,319	268,025	341,388	378,667	411,262
여	F	4,975,421	34,462	149,745	185,636	186,605	250,053	339,200	391,422	411,812
부산	Busan	3,364,369	23,689	106,785	131,798	129,141	179,071	234,077	218,563	226,494
남	M	1,670,172	12,112	55,035	67,576	67,080	94,392	125,147	114,532	117,105
여	F	1,694,197	11,577	51,750	64,222	62,061	84,679	108,930	104,031	109,389
대구	Daegu	2,392,784	17,594	80,275	104,874	109,084	150,642	175,239	151,600	154,186
남	M	1,196,355	8,967	41,065	54,055	57,555	80,156	95,913	83,480	80,159
여	F	1,196,429	8,627	39,210	50,819	51,529	70,486	79,326	68,120	74,027
인천	Incheon	2,883,937	22,933	106,641	136,268	129,683	169,532	208,081	201,100	215,115
남	M	1,455,395	11,654	54,738	69,951	66,872	88,021	109,458	105,318	111,926
여	F	1,428,542	11,279	51,903	66,317	62,811	81,511	98,623	95,782	103,189
광주	Gwangju	1,408,928	11,003	52,804	72,888	74,891	101,364	108,755	88,602	97,880
남	M	702,592	5,549	27,194	37,696	38,931	52,667	57,668	45,961	50,121
여	F	706,336	5,454	25,610	35,192	35,960	48,697	51,087	42,641	47,759
대전	Daejeon	1,469,471	11,954	55,450	72,169	72,732	95,367	110,378	100,348	105,460
남	M	736,626	6,181	28,538	37,177	37,794	49,719	58,251	53,248	54,246
여	F	732,845	5,773	26,912	34,992	34,938	45,648	52,127	47,100	51,214
울산	Ulsan	1,169,669	10,518	47,178	57,982	54,596	75,939	85,373	76,732	84,275
남	M	604,909	5,398	24,186	30,144	28,815	40,391	48,278	43,219	44,912
여	F	564,760	5,120	22,992	27,838	25,781	35,548	37,095	33,513	39,363
세종	Sejong	241,375	3,194	13,760	17,706	14,446	12,147	12,796	14,215	20,531
남	M	121,108	1,642	7,064	8,911	7,309	6,202	6,772	7,014	9,965
여	F	120,267	1,552	6,696	8,795	7,137	5,945	6,024	7,201	10,566
경기	Gyeonggi	12,725,198	104,748	496,410	648,216	623,528	784,640	887,333	850,838	936,633
남	M	6,439,241	53,608	254,106	333,111	321,892	406,704	469,565	451,301	486,894
여	F	6,285,957	51,140	242,304	315,105	301,636	377,936	417,768	399,537	449,739
강원	Gangwon	1,490,806	9,679	45,693	63,471	66,141	89,195	101,684	81,970	84,793
남	M	754,329	4,949	23,209	32,746	34,430	46,890	57,423	45,920	45,013
여	F	736,477	4,730	22,484	30,725	31,711	42,305	44,261	36,050	39,780
충북	Chungbuk	1,563,064	12,361	55,122	72,095	70,524	94,752	107,869	94,958	103,460
남	M	794,933	6,383	28,040	37,289	36,822	49,364	59,627	52,595	55,307
여	F	768,131	5,978	27,082	34,806	33,702	45,388	48,242	42,363	48,153
충남	Chungnam	2,076,432	16,928	77,835	100,607	94,645	119,964	130,987	124,349	143,888
남	M	1,062,592	8,558	39,821	52,122	49,178	62,526	71,091	68,621	78,281
여	F	1,013,840	8,370	38,014	48,485	45,467	57,438	59,896	55,728	65,607
전북	Jeonbuk	1,783,034	12,258	59,368	80,988	82,713	110,855	120,872	96,661	103,745
남	M	892,462	6,335	30,629	41,647	43,006	57,649	64,832	51,706	54,138
여	F	890,572	5,923	28,739	39,341	39,707	53,206	56,040	44,955	49,607
전남	Jeonnam	1,833,360	13,400	60,660	78,896	78,758	109,938	117,317	91,081	101,812
남	M	921,368	6,816	30,964	40,581	40,849	57,495	64,010	49,176	53,836
여	F	911,992	6,584	29,696	38,315	37,909	52,443	53,307	41,905	47,976
경북	Gyeongbuk	2,622,843	19,865	89,164	109,657	106,443	145,926	166,400	147,469	161,720
남	M	1,327,985	10,247	46,075	56,945	56,095	77,637	92,763	83,136	86,576
여	F	1,294,858	9,618	43,089	52,712	50,348	68,289	73,637	64,333	75,144
경남	Gyeongnam	3,323,704	26,308	124,268	161,334	153,184	202,773	219,960	190,808	219,885
남	M	1,690,049	13,519	64,041	83,264	80,477	107,132	123,515	107,082	118,477
여	F	1,633,655	12,789	60,227	78,070	72,707	95,641	96,445	83,726	101,408
제주	Jeju	627,463	5,350	24,779	33,060	32,596	39,777	43,119	35,024	40,082
남	M	317,031	2,766	12,691	17,071	17,265	20,824	23,078	18,129	20,395
여	F	310,432	2,584	12,088	15,989	15,331	18,953	20,041	16,895	19,687

주: 1) 연도말 기준  
2) 주민등록 실거주지 기준

# 적용인구 현황(건강보험)

## Age and Gender (Health Insurance)

(단위 : 명)

Unit : Person

35~39	40~44	45~49	50~54	55~59	60~64	65~69	70~74	75~79	80~84	85세 이상 and over
<b>4,051,623</b>	<b>4,182,999</b>	<b>4,513,073</b>	<b>4,110,106</b>	<b>4,139,198</b>	<b>3,055,030</b>	<b>2,130,012</b>	<b>1,657,808</b>	<b>1,335,701</b>	<b>814,256</b>	<b>507,435</b>
<b>2,079,524</b>	<b>2,139,961</b>	<b>2,283,435</b>	<b>2,091,941</b>	<b>2,055,410</b>	<b>1,496,429</b>	<b>1,025,926</b>	<b>759,235</b>	<b>560,254</b>	<b>294,564</b>	<b>134,588</b>
<b>1,972,099</b>	<b>2,043,038</b>	<b>2,229,638</b>	<b>2,018,165</b>	<b>2,083,788</b>	<b>1,558,601</b>	<b>1,104,086</b>	<b>898,573</b>	<b>775,447</b>	<b>519,692</b>	<b>372,847</b>
824,836	809,417	858,657	764,867	786,743	616,159	428,112	325,175	229,225	125,760	81,340
414,365	405,801	424,739	377,870	375,727	292,902	203,039	153,514	103,632	49,041	23,175
410,471	403,616	433,918	386,997	411,016	323,257	225,073	171,661	125,593	76,719	58,165
258,318	256,520	284,669	273,151	310,525	249,700	178,908	127,919	94,332	50,804	29,905
132,798	130,392	140,078	133,192	147,755	119,877	85,514	60,472	40,659	18,775	7,681
125,520	126,128	144,591	139,959	162,770	129,823	93,394	67,447	53,673	32,029	22,224
179,959	197,507	221,136	203,201	200,758	149,370	106,175	75,633	60,568	35,451	19,532
90,349	98,114	108,902	100,587	98,020	71,430	49,992	34,071	25,194	13,144	5,202
89,610	99,393	112,234	102,614	102,738	77,940	56,183	41,562	35,374	22,307	14,330
243,018	243,048	260,953	249,264	241,381	161,405	102,676	77,151	57,323	35,065	23,300
125,933	125,351	130,288	125,322	121,787	80,296	50,362	35,905	23,837	12,304	6,072
117,085	117,697	130,665	123,942	119,594	81,109	52,314	41,246	33,486	22,761	17,228
113,977	121,415	126,295	109,410	102,603	70,261	54,447	41,177	31,189	18,072	11,895
57,076	61,047	63,157	54,988	49,577	33,598	25,523	19,038	13,119	6,580	3,102
56,901	60,368	63,138	54,422	53,026	36,663	28,924	22,139	18,070	11,492	8,793
117,364	123,856	133,885	115,414	115,686	82,324	54,503	40,264	30,963	19,177	12,177
58,927	61,885	66,661	58,051	56,839	40,453	26,488	18,694	13,215	6,952	3,307
58,437	61,971	67,224	57,363	58,847	41,871	28,015	21,570	17,748	12,225	8,870
96,630	95,841	111,185	105,495	98,981	66,207	40,536	25,983	18,555	10,906	6,757
50,770	48,553	55,061	55,171	50,705	33,648	20,705	12,352	7,689	3,526	1,386
45,860	47,288	56,124	50,324	48,276	32,559	19,831	13,631	10,866	7,380	5,371
25,965	24,322	19,841	14,886	14,326	10,556	7,181	5,432	4,679	3,228	2,164
12,830	12,705	10,850	7,858	7,246	5,216	3,466	2,464	1,927	1,137	530
13,135	11,617	8,991	7,028	7,080	5,340	3,715	2,968	2,752	2,091	1,634
1,087,438	1,132,218	1,190,295	1,047,799	977,025	667,761	428,820	338,030	263,212	159,264	100,990
555,581	576,930	600,589	538,683	496,715	332,455	206,664	155,050	112,198	59,136	28,059
531,857	555,288	589,706	509,116	480,310	335,306	222,156	182,980	151,014	100,128	72,931
99,556	112,959	126,529	122,748	138,353	106,599	66,287	65,317	56,401	32,075	21,356
50,822	58,639	65,928	63,334	68,991	53,227	31,641	29,822	24,007	11,586	5,752
48,734	54,320	60,601	59,414	69,362	53,372	34,646	35,495	32,394	20,489	15,604
113,686	121,493	135,239	126,370	133,031	99,518	64,586	56,057	49,793	32,966	19,184
59,763	63,271	69,527	65,723	67,356	49,733	31,659	25,347	20,512	11,647	4,968
53,923	58,222	65,712	60,647	65,675	49,785	32,927	30,710	29,281	21,319	14,216
160,560	161,876	172,625	156,457	163,257	123,877	95,497	77,227	72,181	52,575	31,097
86,784	86,438	92,134	82,838	83,235	61,417	46,799	34,989	29,516	19,534	8,710
73,776	75,438	80,491	73,619	80,022	62,460	48,698	42,238	42,665	33,041	22,387
121,539	136,342	149,050	139,087	146,410	112,865	93,384	75,888	66,957	45,713	28,339
63,059	71,245	78,193	72,081	72,889	55,644	44,927	33,649	26,992	16,226	7,615
58,480	65,097	70,857	67,006	73,521	57,221	48,457	42,239	39,965	29,487	20,724
118,165	129,415	148,867	146,792	154,986	116,256	103,241	89,829	86,772	53,089	34,086
62,617	69,973	80,792	78,729	78,966	57,890	50,157	38,902	33,586	17,641	8,388
55,548	59,442	68,075	68,063	76,020	58,366	53,084	50,927	53,186	35,448	25,698
182,469	193,745	218,066	214,119	229,931	183,993	137,532	108,132	100,918	67,073	40,221
96,464	101,570	113,708	111,189	115,593	90,670	67,509	47,811	40,255	23,347	10,395
86,005	92,175	104,358	102,930	114,338	93,323	70,023	60,321	60,663	43,726	29,826
259,706	269,615	298,382	270,199	277,851	203,804	143,110	107,913	95,501	61,559	37,544
136,659	140,016	152,678	139,597	139,933	100,975	69,408	47,533	36,855	20,086	8,802
123,047	129,599	145,704	130,602	137,918	102,829	73,702	60,380	58,646	41,473	28,742
48,437	53,410	57,399	50,847	47,351	34,375	25,017	20,681	17,132	11,479	7,548
24,727	28,031	30,150	26,728	24,076	16,998	12,073	9,622	7,061	3,902	1,444
23,710	25,379	27,249	24,119	23,275	17,377	12,944	11,059	10,071	7,577	6,104

Note : 1) As of the end of the Year

2) Based on the resident place

제 I - 3 - 2 표  
Table I - 3 - 2

시도별 연령별 성별  
Beneficiaries by Province,

구 분 Division		계 T	0세 Age	1~4	5~9	10~14	15~19	20~24	25~29	30~34
계 남 여	T	36,674,739	313,260	1,446,107	1,827,269	1,750,607	2,257,186	2,684,918	2,625,723	2,770,984
	M	18,407,631	160,439	741,924	941,387	908,934	1,178,631	1,403,156	1,394,133	1,444,741
	F	18,267,108	152,821	704,183	885,882	841,673	1,078,555	1,281,762	1,231,590	1,326,243
가 입 자 남 여	The Insured	16,337,524	-	14	51	82	109,749	837,480	1,786,788	2,071,164
	M	9,843,499	-	8	37	50	58,811	357,543	939,685	1,267,496
	F	6,494,025	-	6	14	32	50,938	479,937	847,103	803,668
피부양자 남 여	Dependents	20,337,215	313,260	1,446,093	1,827,218	1,750,525	2,147,437	1,847,438	838,935	699,820
	M	8,564,132	160,439	741,916	941,350	908,884	1,119,820	1,045,613	454,448	177,245
	F	11,773,083	152,821	704,177	885,868	841,641	1,027,617	801,825	384,487	522,575
서 울 남 여	Seoul	7,041,101	57,963	250,498	304,086	298,844	391,308	517,538	603,145	630,513
	M F	3,456,703 3,584,398	29,812 28,151	128,438 122,060	156,143 147,943	154,458 144,386	202,341 188,967	252,138 265,400	293,814 309,331	313,698 316,815
부 산 남 여	Busan	2,406,382	18,554	84,268	102,300	97,667	132,856	177,137	168,843	169,459
	M F	1,192,345 1,214,037	9,413 9,141	43,554 40,714	52,401 49,899	50,688 46,979	69,949 62,907	92,937 84,200	88,656 80,187	87,646 81,813
대 구 남 여	Daegu	1,723,492	13,858	63,288	81,518	83,166	112,470	132,054	117,430	115,380
	M F	858,703 864,789	7,086 6,772	32,377 30,911	41,987 39,531	43,859 39,307	59,970 52,500	71,016 61,038	64,805 52,625	60,041 55,339
인 천 남 여	Incheon	2,089,473	18,036	84,565	106,422	98,853	127,152	159,361	157,955	163,173
	M F	1,050,899 1,038,574	9,173 8,863	43,298 41,267	54,636 51,786	50,902 47,951	66,041 61,111	81,920 77,441	83,211 74,744	85,408 77,765
광 주 남 여	Gwangju	1,043,344	8,733	42,290	58,249	59,221	78,581	83,608	68,761	72,996
	M F	519,029 524,315	4,413 4,320	21,758 20,532	30,142 28,107	30,758 28,463	40,883 37,698	43,899 39,709	35,989 32,772	37,265 35,731
대 전 남 여	Daejeon	1,085,899	9,529	44,901	57,998	57,537	73,726	84,996	78,955	80,595
	M F	543,133 542,766	4,925 4,604	23,097 21,804	29,909 28,089	29,891 27,646	38,533 35,193	44,014 40,982	42,042 36,913	41,439 39,156
울 산 남 여	Ulsan	894,634	8,703	39,231	47,045	43,855	60,916	69,740	62,864	66,506
	M F	467,756 426,878	4,461 4,242	20,061 19,170	24,489 22,556	23,145 20,710	32,432 28,484	39,177 30,563	36,227 26,637	36,017 30,489
세 종 남 여	Seionga	192,297	2,710	12,007	15,251	12,252	9,841	10,293	11,733	17,196
	M F	96,527 95,770	1,391 1,319	6,167 5,840	7,696 7,555	6,221 6,031	5,003 4,838	5,414 4,879	5,830 5,903	8,353 8,843
경 기 남 여	Gyeonggi	9,366,543	85,356	406,707	521,145	488,892	599,584	689,691	679,337	731,072
	M F	4,742,384 4,624,159	43,688 41,668	208,416 198,291	268,105 253,040	252,342 236,550	310,716 288,868	358,504 331,187	364,157 315,180	383,317 347,755
강 원 남 여	Gangwon	1,037,699	7,744	36,223	49,460	50,068	65,848	77,208	64,727	63,553
	M F	524,901 512,798	3,937 3,807	18,375 17,848	25,511 23,949	25,957 24,111	34,662 31,186	43,327 33,881	36,713 28,014	33,991 29,562
충 북 남 여	Chungbuk	1,136,080	9,899	44,492	56,723	54,186	71,751	83,534	76,562	80,367
	M F	577,230 558,850	5,118 4,781	22,614 21,878	29,336 27,387	28,301 25,885	37,360 34,391	45,646 37,888	42,999 33,563	43,501 36,866
충 남 남 여	Chungnam	1,478,905	13,462	62,307	78,164	71,163	88,443	98,218	99,093	111,615
	M F	756,088 722,817	6,817 6,645	31,870 30,437	40,480 37,684	37,035 34,128	46,105 42,338	52,344 45,874	55,590 43,503	61,674 49,941
전 북 남 여	Jeonbuk	1,263,003	9,221	45,284	60,838	61,205	81,396	90,587	74,426	76,411
	M F	626,458 636,545	4,752 4,469	23,313 21,971	31,360 29,478	31,755 29,450	42,302 39,094	47,929 42,658	40,107 34,319	40,152 36,259
전 남 남 여	Jeonnam	1,244,089	9,586	44,298	56,642	55,947	77,430	85,318	68,679	73,131
	M F	622,169 621,920	4,916 4,670	22,680 21,618	29,238 27,404	28,995 26,952	40,515 36,915	45,614 39,704	37,682 30,997	39,081 34,050
경 북 남 여	Gyeongbuk	1,857,409	15,428	68,880	82,149	78,061	106,516	125,603	115,819	121,736
	M F	940,106 917,303	7,945 7,483	35,739 33,141	42,797 39,352	41,022 37,039	56,955 49,561	69,015 56,588	66,159 49,660	66,296 55,440
경 남 남 여	Gyeongnam	2,395,998	20,778	98,830	125,469	116,583	151,710	168,523	150,834	168,882
	M F	1,222,797 1,173,201	10,689 10,089	50,919 47,911	64,832 60,637	61,355 55,228	80,451 71,259	93,790 74,733	86,290 64,544	92,317 76,565
제 주 남 여	Jeju	418,391	3,700	18,038	23,810	23,107	27,658	31,509	26,560	28,399
	M F	210,403 207,988	1,903 1,797	9,248 8,790	12,325 11,485	12,250 10,857	14,413 13,245	16,472 15,037	13,862 12,698	14,545 13,854

주 : 1) 연도말 기준  
2) 주민등록 실거주지 기준

# 적용인구 현황(직장)

Age and Gender(I.W)

(단위 : 명)

Unit : Person

35~39	40~44	45~49	50~54	55~59	60~64	65~69	70~74	75~79	80~84	85세 이상 and over
<b>3,007,130</b> <b>1,551,544</b> <b>1,455,586</b>	<b>2,943,878</b> <b>1,506,795</b> <b>1,437,083</b>	<b>3,028,662</b> <b>1,524,847</b> <b>1,503,815</b>	<b>2,710,204</b> <b>1,364,219</b> <b>1,345,985</b>	<b>2,743,149</b> <b>1,349,883</b> <b>1,393,266</b>	<b>2,043,515</b> <b>989,306</b> <b>1,054,209</b>	<b>1,465,849</b> <b>699,175</b> <b>766,674</b>	<b>1,168,482</b> <b>531,898</b> <b>636,584</b>	<b>959,085</b> <b>404,494</b> <b>554,591</b>	<b>581,860</b> <b>215,770</b> <b>366,090</b>	<b>346,871</b> <b>96,355</b> <b>250,516</b>
<b>2,209,645</b> <b>1,406,190</b> <b>803,455</b>	<b>2,201,099</b> <b>1,369,254</b> <b>831,845</b>	<b>2,253,265</b> <b>1,356,959</b> <b>896,306</b>	<b>1,852,545</b> <b>1,130,069</b> <b>722,476</b>	<b>1,556,259</b> <b>974,814</b> <b>581,445</b>	<b>831,969</b> <b>533,890</b> <b>298,079</b>	<b>387,609</b> <b>267,728</b> <b>119,881</b>	<b>167,600</b> <b>123,840</b> <b>43,760</b>	<b>55,311</b> <b>43,495</b> <b>11,816</b>	<b>13,230</b> <b>10,719</b> <b>2,511</b>	<b>3,664</b> <b>2,911</b> <b>753</b>
<b>797,485</b> <b>145,354</b> <b>652,131</b>	<b>742,779</b> <b>137,541</b> <b>605,238</b>	<b>775,397</b> <b>167,888</b> <b>607,509</b>	<b>857,659</b> <b>234,150</b> <b>623,509</b>	<b>1,186,890</b> <b>375,069</b> <b>811,821</b>	<b>1,211,546</b> <b>455,416</b> <b>756,130</b>	<b>1,078,240</b> <b>431,447</b> <b>646,793</b>	<b>1,000,882</b> <b>408,058</b> <b>592,824</b>	<b>903,774</b> <b>360,999</b> <b>542,775</b>	<b>568,630</b> <b>205,051</b> <b>363,579</b>	<b>343,207</b> <b>93,444</b> <b>249,763</b>
612,307 307,467 304,840	571,691 286,824 284,867	574,593 284,524 290,069	497,698 244,217 253,481	516,374 245,600 270,774	407,341 194,048 213,293	288,478 137,281 151,197	221,406 104,866 116,540	156,447 71,375 85,072	85,969 33,872 52,097	54,902 15,787 39,115
186,721 96,080 90,641	176,005 89,363 86,642	187,920 91,979 95,941	180,914 87,323 93,591	208,405 98,603 109,802	169,975 80,995 88,980	125,388 59,358 66,030	92,121 43,469 48,652	69,459 30,118 39,341	37,298 14,152 23,146	21,092 5,661 15,431
131,261 65,991 65,270	137,670 68,094 69,576	148,216 72,366 75,850	134,893 65,668 69,225	135,886 65,584 70,302	102,241 48,220 54,021	74,450 34,575 39,875	54,420 24,262 30,158	44,974 18,806 26,168	26,367 10,091 16,276	13,950 3,905 10,045
180,423 94,153 86,270	171,005 88,536 82,469	175,381 86,743 88,638	166,744 82,419 84,325	162,232 80,804 81,428	109,334 53,257 56,077	71,780 34,736 37,044	54,707 25,305 29,402	41,178 17,056 24,122	25,091 8,981 16,110	16,081 4,320 11,761
84,171 42,328 41,843	86,543 43,486 43,057	87,359 43,531 43,828	74,654 37,358 37,296	70,933 33,920 37,013	49,390 23,288 26,102	39,015 17,937 21,078	30,977 13,945 17,032	24,659 10,296 14,363	14,308 5,371 8,937	8,896 2,462 6,434
87,489 43,818 43,671	88,774 44,172 44,602	92,994 46,079 46,915	78,748 39,629 39,119	79,299 38,816 40,483	56,481 27,558 28,923	37,817 18,119 19,698	29,098 13,284 15,814	23,229 9,843 13,386	14,649 5,381 9,268	9,084 2,584 6,500
74,084 39,543 34,541	69,697 35,610 34,087	80,349 40,203 40,146	77,431 41,563 35,868	71,405 37,524 33,881	46,758 23,958 22,800	29,026 14,827 14,199	19,138 8,948 10,190	14,233 5,760 8,473	8,465 2,729 5,736	5,188 1,082 4,106
21,707 10,806 10,901	19,620 10,326 9,294	15,119 8,322 6,797	10,611 5,577 5,034	9,997 4,989 5,008	7,375 3,555 3,820	5,199 2,445 2,754	3,955 1,754 2,201	3,442 1,406 2,036	2,447 864 1,583	1,542 408 1,134
831,038 427,885 403,153	823,251 421,679 401,572	819,251 413,278 405,973	703,542 358,417 345,125	650,971 327,652 323,319	444,572 217,897 226,675	293,680 140,014 153,666	235,101 107,505 127,596	183,850 78,219 105,631	110,798 41,232 69,566	68,705 19,361 49,344
71,925 36,951 34,974	76,986 39,840 37,146	81,144 41,784 39,360	76,515 38,671 37,844	87,093 42,861 44,232	67,656 33,364 34,192	43,036 20,275 22,761	43,844 19,945 23,899	38,814 16,535 22,279	21,935 8,171 13,764	13,920 3,931 9,989
84,671 44,986 39,685	85,461 44,466 40,995	90,565 46,101 44,464	83,231 42,607 40,624	88,242 43,959 44,283	67,326 33,042 34,284	44,712 21,645 23,067	40,427 18,017 22,410	36,718 15,246 21,472	24,006 8,717 15,289	13,207 3,569 9,638
119,512 65,663 53,849	112,030 59,634 52,396	112,497 59,448 53,049	98,728 51,013 47,715	103,089 51,469 51,620	80,487 38,820 41,667	64,895 31,242 33,653	54,730 24,518 30,212	52,370 21,765 30,605	37,445 14,421 23,024	20,657 6,180 14,477
86,376 44,796 41,580	91,666 47,357 44,309	97,157 49,760 47,397	90,033 45,145 44,888	96,756 46,757 49,999	76,454 36,567 39,887	66,059 31,125 34,934	55,521 24,297 31,224	50,305 20,595 29,710	33,867 12,652 21,215	19,441 5,737 13,704
80,661 42,807 37,854	82,889 44,215 38,674	92,812 49,387 43,425	90,635 47,494 43,141	98,059 48,869 49,190	75,756 36,841 38,915	70,504 33,639 36,865	62,689 27,049 35,640	61,084 24,381 36,703	36,237 12,830 23,407	21,732 5,936 15,796
130,665 70,043 60,622	128,915 67,270 61,645	140,104 71,980 68,124	138,095 70,403 67,692	152,296 75,790 76,506	125,053 60,632 64,421	96,884 47,095 49,789	78,815 34,720 44,095	75,413 30,585 44,828	49,315 17,948 31,367	27,662 7,712 19,950
191,780 101,736 90,044	188,164 98,271 89,893	198,805 101,493 97,312	177,551 91,187 86,364	183,312 92,240 91,072	136,034 66,725 69,309	98,880 47,220 51,660	77,602 33,617 43,985	70,845 27,548 43,297	45,560 15,462 30,098	25,856 6,655 19,201
32,339 16,491 15,848	33,511 17,652 15,859	34,396 17,869 16,527	30,181 15,528 14,653	28,800 14,446 14,354	21,282 10,439 10,843	16,046 7,642 8,404	13,931 6,397 7,534	12,065 4,960 7,105	8,103 2,896 5,207	4,956 1,065 3,891

Note : 1) As of the end of the Year

2) Based on the resident place

## 제 I - 3 - 3 표

Table I - 3 - 3

## 시도별 연령별 성별

Beneficiaries by Province,

구 분 Division		계 T	0세 Age	1~4	5~9	10~14	15~19	20~24	25~29	30~34
세 대 수	Householder	7,665,056	746	8,649	21,380	28,269	38,589	105,583	211,075	394,280
	M	5,109,689	376	4,473	11,032	14,684	19,587	60,994	119,588	250,622
	F	2,555,367	370	4,176	10,348	13,585	19,002	44,589	91,487	143,658
가입자	Beneficiary	14,088,544	79,318	357,102	495,729	528,422	742,774	825,910	708,684	852,049
	M	7,090,941	40,579	182,744	254,252	274,755	387,163	465,623	364,972	433,872
	F	6,997,603	38,739	174,358	241,477	253,667	355,611	360,287	343,712	418,177
서 울	Seoul	2,745,745	12,833	56,519	76,903	87,080	126,770	163,050	166,944	192,561
	M	1,354,722	6,522	28,834	39,210	44,861	65,684	89,250	84,853	97,564
	F	1,391,023	6,311	27,685	37,693	42,219	61,086	73,800	82,091	94,997
부 산	Busan	957,987	5,135	22,517	29,498	31,474	46,215	56,940	49,720	57,035
	M	477,827	2,699	11,481	15,175	16,392	24,443	32,210	25,876	29,459
	F	480,160	2,436	11,036	14,323	15,082	21,772	24,730	23,844	27,576
대 구	Daegu	669,292	3,736	16,987	23,356	25,918	38,172	43,185	34,170	38,806
	M	337,652	1,881	8,688	12,068	13,696	20,186	24,897	18,675	20,118
	F	331,640	1,855	8,299	11,288	12,222	17,986	18,288	15,495	18,688
인 천	Incheon	794,464	4,897	22,076	29,846	30,830	42,380	48,720	43,145	51,942
	M	404,496	2,481	11,440	15,315	15,970	21,980	27,538	22,107	26,518
	F	389,968	2,416	10,636	14,531	14,860	20,400	21,182	21,038	25,424
광 주	Gwangju	365,584	2,270	10,514	14,639	15,670	22,783	25,147	19,841	24,884
	M	183,563	1,136	5,436	7,554	8,173	11,784	13,769	9,972	12,856
	F	182,021	1,134	5,078	7,085	7,497	10,999	11,378	9,869	12,028
대 전	Daejeon	383,572	2,425	10,549	14,171	15,195	21,641	25,382	21,393	24,865
	M	193,493	1,256	5,441	7,268	7,903	11,186	14,237	11,206	12,807
	F	190,079	1,169	5,108	6,903	7,292	10,455	11,145	10,187	12,058
울 산	Ulsan	275,035	1,815	7,947	10,937	10,741	15,023	15,633	13,868	17,769
	M	137,153	937	4,125	5,655	5,670	7,959	9,101	6,992	8,895
	F	137,882	878	3,822	5,282	5,071	7,064	6,532	6,876	8,874
세 종	Sejong	49,078	484	1,753	2,455	2,194	2,306	2,503	2,482	3,335
	M	24,581	251	897	1,215	1,088	1,199	1,358	1,184	1,612
	F	24,497	233	856	1,240	1,106	1,107	1,145	1,298	1,723
경 기	Gyeonggi	3,358,655	19,392	89,703	127,071	134,636	185,056	197,642	171,501	205,561
	M	1,696,857	9,920	45,690	65,006	69,550	95,988	111,061	87,144	103,577
	F	1,661,798	9,472	44,013	62,065	65,086	89,068	86,581	84,357	101,984
강 원	Gangwon	453,107	1,935	9,470	14,011	16,073	23,347	24,476	17,243	21,240
	M	229,428	1,012	4,834	7,235	8,473	12,228	14,096	9,207	11,022
	F	223,679	923	4,636	6,776	7,600	11,119	10,380	8,036	10,218
충 북	Chungbuk	426,984	2,462	10,630	15,372	16,338	23,001	24,335	18,396	23,093
	M	217,703	1,265	5,426	7,953	8,521	12,004	13,981	9,596	11,806
	F	209,281	1,197	5,204	7,419	7,817	10,997	10,354	8,800	11,287
충 남	Chungnam	597,527	3,466	15,528	22,443	23,482	31,521	32,769	25,256	32,273
	M	306,504	1,741	7,951	11,642	12,143	16,421	18,747	13,031	16,607
	F	291,023	1,725	7,577	10,801	11,339	15,100	14,022	12,225	15,666
전 북	Jeonbuk	520,031	3,037	14,084	20,150	21,508	29,459	30,285	22,235	27,334
	M	266,004	1,583	7,316	10,287	11,251	15,347	16,903	11,599	13,986
	F	254,027	1,454	6,768	9,863	10,257	14,112	13,382	10,636	13,348
전 남	Jeonnam	589,271	3,814	16,362	22,254	22,811	32,508	31,999	22,402	28,681
	M	299,199	1,900	8,284	11,343	11,854	16,980	18,396	11,494	14,755
	F	290,072	1,914	8,078	10,911	10,957	15,528	13,603	10,908	13,926
경 북	Gyeongbuk	765,434	4,437	20,284	27,508	28,382	39,410	40,797	31,650	39,984
	M	387,879	2,302	10,336	14,148	15,073	20,682	23,748	16,977	20,280
	F	377,555	2,135	9,948	13,360	13,309	18,728	17,049	14,673	19,704
경 남	Gyeongnam	927,706	5,530	25,438	35,865	36,601	51,063	51,437	39,974	51,003
	M	467,252	2,830	13,122	18,432	19,122	26,681	29,725	20,792	26,160
	F	460,454	2,700	12,316	17,433	17,479	24,382	21,712	19,182	24,843
제 주	Jeju	209,072	1,650	6,741	9,250	9,489	12,119	11,610	8,464	11,683
	M	106,628	863	3,443	4,746	5,015	6,411	6,606	4,267	5,850
	F	102,444	787	3,298	4,504	4,474	5,708	5,004	4,197	5,833

주 : 1) 연도말 기준

2) 주민등록 실거주지 기준

# 적용인구 현황(지역)

Age and Gender(S.E)

(단위 : 세대, 명)

Unit : Households, Person

35~39	40~44	45~49	50~54	55~59	60~64	65~69	70~74	75~79	80~84	85세 이상 and over
576,148	773,105	1,022,512	1,051,758	1,094,209	797,154	530,111	403,656	313,705	186,660	107,467
383,847	525,548	702,813	741,088	778,095	569,666	370,065	257,908	175,047	86,143	38,113
192,301	247,557	319,699	310,670	316,114	227,488	160,046	145,748	138,658	100,517	69,354
1,044,493	1,239,121	1,484,411	1,399,902	1,396,049	1,011,515	664,163	489,326	376,616	232,396	160,564
527,980	633,166	758,588	727,722	705,527	507,123	326,751	227,337	155,760	78,794	38,233
516,513	605,955	725,823	672,180	690,522	504,392	337,412	261,989	220,856	153,602	122,331
212,529	237,726	284,064	267,169	270,369	208,818	139,634	103,769	72,778	39,791	26,438
106,898	118,977	140,215	133,653	130,127	98,854	65,758	48,648	32,257	15,169	7,388
105,631	118,749	143,849	133,516	140,242	109,964	73,876	55,121	40,521	24,622	19,050
71,597	80,515	96,749	92,237	102,120	79,725	53,520	35,798	24,873	13,506	8,813
36,718	41,029	48,099	45,869	49,152	38,882	26,156	17,003	10,541	4,623	2,020
34,879	39,486	48,650	46,368	52,968	40,843	27,364	18,795	14,332	8,883	6,793
48,698	59,837	72,920	68,308	64,872	47,129	31,725	21,213	15,594	9,084	5,582
24,358	30,020	36,536	34,919	32,436	23,210	15,417	9,809	6,388	3,053	1,297
24,340	29,817	36,384	33,389	32,436	23,919	16,308	11,404	9,206	6,031	4,285
62,595	72,043	85,572	82,520	79,149	52,071	30,896	22,444	16,145	9,974	7,219
31,780	36,815	43,545	42,903	40,983	27,039	15,626	10,600	6,781	3,323	1,752
30,815	35,228	42,027	39,617	38,166	25,032	15,270	11,844	9,364	6,651	5,467
29,806	34,872	38,936	34,756	31,670	20,871	15,432	10,200	6,530	3,764	2,999
14,748	17,561	19,626	17,630	15,657	10,310	7,586	5,093	2,823	1,209	640
15,058	17,311	19,310	17,126	16,013	10,561	7,846	5,107	3,707	2,555	2,359
29,875	35,082	40,891	36,666	36,387	25,843	16,686	11,166	7,734	4,528	3,093
15,109	17,713	20,582	18,422	18,023	12,895	8,369	5,410	3,372	1,571	723
14,766	17,369	20,309	18,244	18,364	12,948	8,317	5,756	4,362	2,957	2,370
22,546	26,144	30,836	28,064	27,576	19,449	11,510	6,845	4,322	2,441	1,569
11,227	12,943	14,858	13,608	13,181	9,690	5,878	3,404	1,929	797	304
11,319	13,201	15,978	14,456	14,395	9,759	5,632	3,441	2,393	1,644	1,265
4,258	4,702	4,722	4,275	4,329	3,181	1,982	1,477	1,237	781	622
2,024	2,379	2,528	2,281	2,257	1,661	1,021	710	521	273	122
2,234	2,323	2,194	1,994	2,072	1,520	961	767	716	508	500
256,400	308,967	371,044	344,257	326,054	223,189	135,140	102,929	79,362	48,466	32,285
127,696	155,251	187,311	180,266	169,063	114,558	66,650	47,545	33,979	17,904	8,698
128,704	153,716	183,733	163,991	156,991	108,631	68,490	55,384	45,383	30,562	23,587
27,631	35,973	45,385	46,233	51,260	38,943	23,251	21,473	17,587	10,140	7,436
13,871	18,799	24,144	24,663	26,130	19,763	11,366	9,877	7,472	3,415	1,821
13,760	17,174	21,241	21,570	25,130	19,180	11,885	11,596	10,115	6,725	5,615
29,015	36,032	44,674	43,139	44,789	32,192	19,874	15,630	13,075	8,960	5,977
14,777	18,805	23,426	23,116	23,397	16,691	10,014	7,330	5,266	2,930	1,399
14,238	17,227	21,248	20,023	21,392	15,501	9,860	8,300	7,809	6,030	4,578
41,048	49,846	60,128	57,729	60,168	43,390	30,602	22,497	19,811	15,130	10,440
21,121	26,804	32,686	31,825	31,766	22,597	15,557	10,471	7,751	5,113	2,530
19,927	23,042	27,442	25,904	28,402	20,793	15,045	12,026	12,060	10,017	7,910
35,163	44,676	51,893	49,054	49,654	36,411	27,325	20,367	16,652	11,846	8,898
18,263	23,888	28,433	26,936	26,132	19,077	13,802	9,352	6,397	3,574	1,878
16,900	20,788	23,460	22,118	23,522	17,334	13,523	11,015	10,255	8,272	7,020
37,504	46,526	56,055	56,157	56,927	40,500	32,737	27,140	25,688	16,852	12,354
19,810	25,758	31,405	31,235	30,097	21,049	16,518	11,853	9,205	4,811	2,452
17,694	20,768	24,650	24,922	26,830	19,451	16,219	15,287	16,483	12,041	9,902
51,804	64,830	77,962	76,024	77,635	58,940	40,648	29,317	25,505	17,758	12,559
26,421	34,300	41,728	40,786	39,803	30,038	20,414	13,091	9,670	5,399	2,683
25,383	30,530	36,234	35,238	37,832	28,902	20,234	16,226	15,835	12,359	9,876
67,926	81,451	99,577	92,648	94,539	67,770	44,230	30,311	24,656	15,999	11,688
34,923	41,745	51,185	48,410	47,693	34,250	22,188	13,916	9,307	4,624	2,147
33,003	39,706	48,392	44,238	46,846	33,520	22,042	16,395	15,349	11,375	9,541
16,098	19,899	23,003	20,666	18,551	13,093	8,971	6,750	5,067	3,376	2,592
8,236	10,379	12,281	11,200	9,630	6,559	4,431	3,225	2,101	1,006	379
7,862	9,520	10,722	9,466	8,921	6,534	4,540	3,525	2,966	2,370	2,213

Note : 1) As of the end of the Year

2) Based on the resident place



제 I - 3 - 4 표  
Table I - 3 - 4

시도별 연령별 성별  
Beneficiaries by Province,

구 분 Division		계 T	0세 Age	1~4	5~9	10~14	15~19	20~24	25~29	30~34
계 남 여	T	1,509,472	3,453	24,745	47,920	70,769	127,240	85,294	27,100	26,314
	M	676,248	1,744	12,553	24,272	36,155	64,363	44,099	14,202	11,544
	F	833,224	1,709	12,192	23,648	34,614	62,877	41,195	12,898	14,770
세대수 남 여	Householders	1,055,276	1,253	6,902	10,381	11,594	23,798	27,875	10,860	17,085
	M	492,454	633	3,429	4,843	5,858	12,804	18,097	5,111	7,516
	F	562,822	620	3,473	5,538	5,736	10,994	9,778	5,749	9,569
부양가족 남 여	Dependents	454,196	2,200	17,843	37,539	59,175	103,442	57,419	16,240	9,229
	M	183,794	1,111	9,124	19,429	30,297	51,559	26,002	9,091	4,028
	F	270,402	1,089	8,719	18,110	28,878	51,883	31,417	7,149	5,201
서울 남 여	Seoul	245,719	858	4,500	6,627	9,985	19,051	14,578	5,219	4,161
	M	112,218	449	2,393	3,326	5,050	9,660	7,624	2,804	1,929
	F	133,501	409	2,107	3,301	4,935	9,391	6,954	2,415	2,232
부산 남 여	Busan	140,521	232	1,706	3,475	5,708	11,010	8,230	2,345	2,081
	M	62,995	121	882	1,800	2,903	5,532	4,226	1,293	919
	F	77,526	111	824	1,675	2,805	5,478	4,004	1,052	1,162
대구 남 여	Daegu	101,072	165	1,424	3,060	4,913	9,298	7,003	1,917	1,727
	M	44,325	78	707	1,580	2,552	4,720	3,604	1,107	716
	F	56,747	87	717	1,480	2,361	4,578	3,399	810	1,011
인천 남 여	Incheon	89,748	219	1,859	3,511	4,633	7,656	5,204	1,685	1,666
	M	39,927	112	940	1,797	2,370	3,806	2,673	821	696
	F	49,821	107	919	1,714	2,263	3,850	2,531	864	970
광주 남 여	Gwangju	68,967	233	1,539	2,814	3,935	7,440	6,097	2,059	1,695
	M	31,004	114	822	1,418	2,080	3,744	3,101	1,062	700
	F	37,963	119	717	1,396	1,855	3,696	2,996	997	995
대전 남 여	Daejeon	50,403	149	919	1,831	2,812	4,959	3,514	1,063	880
	M	22,635	69	474	912	1,455	2,544	1,775	536	359
	F	27,768	80	445	919	1,357	2,415	1,739	527	521
울산 남 여	Ulsan	17,757	46	294	601	830	1,487	820	269	343
	M	8,018	22	139	305	424	763	405	136	147
	F	9,739	24	155	296	406	724	415	133	196
세종 남 여	Sejong	4,027	7	84	166	202	281	168	62	92
	M	1,879	2	40	85	89	139	82	33	46
	F	2,148	5	44	81	113	142	86	29	46
경기 남 여	Gyeonggi	231,913	503	4,101	7,952	10,835	18,556	11,935	4,007	4,039
	M	102,612	263	2,023	3,862	5,464	9,378	6,129	2,017	1,736
	F	129,301	240	2,078	4,090	5,371	9,178	5,806	1,990	2,303
강원 남 여	Gangwon	60,491	111	791	1,738	2,735	5,156	3,016	824	947
	M	27,287	58	400	918	1,375	2,598	1,607	461	434
	F	33,204	53	391	820	1,360	2,558	1,409	363	513
충북 남 여	Chungbuk	50,581	108	824	1,653	2,476	4,064	2,301	786	1,007
	M	22,878	56	413	825	1,247	2,072	1,226	429	447
	F	27,703	52	411	828	1,229	1,992	1,075	357	560
충남 남 여	Chungnam	58,424	116	952	1,945	2,990	4,759	2,495	864	1,036
	M	26,327	53	490	985	1,517	2,439	1,315	409	445
	F	32,097	63	462	960	1,473	2,320	1,180	455	591
전북 남 여	Jeonbuk	92,687	184	1,520	3,406	5,030	8,871	5,774	1,648	1,674
	M	41,089	84	751	1,761	2,576	4,418	2,942	862	730
	F	51,598	100	769	1,645	2,454	4,453	2,832	786	944
전남 남 여	Jeonnam	81,514	171	1,250	2,601	3,967	7,065	3,739	1,297	1,476
	M	37,029	99	630	1,322	2,038	3,613	1,986	614	665
	F	44,485	72	620	1,279	1,929	3,452	1,753	683	811
경북 남 여	Gyeongbuk	100,078	151	1,253	2,783	4,290	7,886	4,573	1,445	1,679
	M	44,153	69	636	1,444	2,176	4,042	2,448	759	809
	F	55,925	82	617	1,339	2,114	3,844	2,125	686	870
경남 남 여	Gyeongnam	94,436	140	1,312	2,854	4,116	7,542	4,537	1,258	1,497
	M	42,517	59	614	1,464	2,139	3,820	2,302	669	650
	F	51,919	81	698	1,390	1,977	3,722	2,235	589	847
제주 남 여	Jeju	21,134	60	417	903	1,312	2,159	1,310	352	314
	M	9,355	36	199	468	700	1,075	654	190	116
	F	11,779	24	218	435	612	1,084	656	162	198

주 : 1) 연도말 기준  
2) 국민건강보험공단 전산관리 의료급여수급자 기준



# 적용인구 현황(의료급여)

## Age and Gender(Medical Aid)

(단위 : 세대, 명)

Unit : Households, Person

35~39	40~44	45~49	50~54	55~59	60~64	65~69	70~74	75~79	80~84	85세 이상 and over
42,876 18,041 24,835	73,359 30,765 42,594	114,198 53,157 61,041	123,470 68,043 55,427	135,936 78,476 57,460	111,614 59,234 52,380	108,801 48,775 60,026	113,066 42,250 70,816	113,943 35,438 78,505	87,897 20,876 67,021	71,477 12,261 59,216
31,880 13,827 18,053	58,558 25,606 32,952	94,904 47,048 47,856	105,750 62,753 42,997	119,210 74,286 44,924	97,587 56,994 40,593	93,377 47,024 46,353	96,961 40,742 56,219	99,730 33,976 65,754	79,803 20,021 59,782	67,768 11,886 55,882
10,996 4,214 6,782	14,801 5,159 9,642	19,294 6,109 13,185	17,720 5,290 12,430	16,726 4,190 12,536	14,027 2,240 11,787	15,424 1,751 13,673	16,105 1,508 14,597	14,213 1,462 12,751	8,094 855 7,239	3,709 375 3,334
6,312 2,861 3,451	11,055 4,652 6,403	18,293 8,331 9,962	20,653 11,099 9,554	22,771 13,052 9,719	19,127 10,239 8,888	19,393 8,909 10,484	20,732 8,189 12,543	19,180 6,430 12,750	13,153 3,429 9,724	10,071 1,792 8,279
3,731 1,597 2,134	6,683 2,886 3,797	11,057 5,092 5,965	11,730 6,542 5,188	13,625 7,887 5,738	12,020 6,234 5,786	11,483 4,963 6,520	11,134 3,983 7,151	10,925 3,372 7,553	7,925 1,891 6,034	5,421 872 4,549
2,905 1,202 1,703	5,340 2,087 3,253	8,847 3,722 5,125	9,132 4,741 4,391	9,190 5,045 4,145	7,367 3,720 3,647	6,848 2,825 4,023	6,596 2,269 4,327	6,783 1,932 4,851	5,073 1,147 3,926	3,484 571 2,913
2,766 1,069 1,697	4,806 1,874 2,932	7,026 3,155 3,871	7,206 3,937 3,269	7,695 4,349 3,346	6,381 3,308 3,073	5,942 2,642 3,300	6,309 2,302 4,007	6,461 2,055 4,406	4,910 1,294 3,616	3,813 727 3,086
2,505 945 1,560	3,839 1,452 2,387	5,855 2,419 3,436	5,911 2,772 3,139	6,104 3,349 2,755	4,331 2,337 1,994	3,809 1,707 2,102	3,342 1,268 2,074	3,218 954 2,264	2,355 494 1,861	1,886 266 1,620
1,550 607 943	2,805 1,083 1,722	4,263 1,885 2,378	4,025 2,065 1,960	4,472 2,480 1,992	3,611 1,803 1,808	3,316 1,508 1,808	3,300 1,260 2,040	2,982 952 2,030	2,231 555 1,676	1,721 313 1,408
511 227 284	934 395 539	1,352 663 689	1,419 801 618	1,679 956 723	1,471 758 713	1,396 629 767	1,377 533 844	1,312 401 911	918 224 694	698 90 608
141 60 81	197 109 88	271 136 135	301 181 120	348 225 123	296 176 120	284 128 156	306 115 191	337 111 226	260 72 188	224 50 174
6,499 2,607 3,892	10,845 4,385 6,460	16,736 7,690 9,046	18,306 10,106 8,200	19,946 11,617 8,329	16,334 8,683 7,651	16,312 7,091 9,044	18,868 6,282 11,777	19,177 7,091 12,895	14,783 3,718 11,065	12,179 2,293 9,886
1,574 675 899	2,745 1,258 1,487	4,184 2,098 2,086	4,814 2,757 2,057	5,444 3,183 2,261	4,487 2,397 2,090	4,172 1,856 2,316	4,791 1,798 2,993	5,325 1,714 3,611	3,916 965 2,951	3,721 735 2,986
1,555 652 903	2,385 1,070 1,315	3,698 1,856 1,842	3,981 2,269 1,712	4,762 2,725 2,037	3,827 2,069 1,758	3,517 1,539 1,978	4,039 1,489 2,550	3,825 1,242 2,583	3,180 773 2,407	2,593 479 2,114
1,789 758 1,031	2,922 1,269 1,653	4,221 2,105 2,116	4,505 2,591 1,914	5,219 3,003 2,216	4,264 2,314 1,950	4,305 1,944 2,361	4,566 1,730 2,836	4,539 1,428 3,111	3,847 940 2,907	3,090 592 2,498
2,891 1,201 1,690	4,698 1,878 2,820	6,816 3,055 3,761	7,268 4,016 3,252	7,793 4,488 3,305	6,182 3,306 2,876	6,361 2,917 3,444	6,161 2,253 3,908	6,317 2,253 4,459	5,407 1,197 4,210	4,686 796 3,890
2,150 963 1,187	3,612 1,673 1,939	5,431 2,819 2,612	6,447 3,856 2,591	7,129 4,369 2,760	5,542 3,217 2,325	5,842 2,852 2,990	5,903 2,324 3,579	6,716 1,962 4,754	5,678 1,174 4,504	5,498 853 4,645
2,887 1,279 1,608	4,867 2,142 2,725	7,382 3,748 3,634	8,212 4,759 3,453	9,195 5,410 3,785	7,639 3,863 3,776	7,270 3,155 4,115	7,421 2,617 4,804	8,338 2,344 5,994	6,853 1,512 5,341	5,954 941 5,013
2,525 1,089 1,436	4,594 2,136 2,458	7,271 3,681 3,590	7,918 4,655 3,263	9,023 5,426 3,597	7,448 4,107 3,341	7,195 3,291 3,904	6,902 2,493 4,409	7,155 1,974 5,181	6,066 1,202 4,864	5,083 746 4,337
585 249 336	1,032 416 616	1,495 702 793	1,642 896 746	1,541 912 629	1,287 703 584	1,356 642 714	1,319 536 783	1,353 427 926	1,342 289 1,053	1,355 145 1,210

Note : 1) As of the end of the Year

제 I - 4 표  
Table I - 4

월별 적용  
Beneficiaries

구 분 Division				계 Total	직 장 I.W.
					소 계 S.T
평 가 피	부	입 양	균 Average 자 Insured 자 Dependants	50,631,224	36,614,657 16,072,039 20,542,618
1 가 피	부	입 양	월 Jan. 자 Insured 자 Dependants	50,517,101	36,221,111 15,743,222 20,477,889
2 가 피	부	입 양	월 Feb. 자 Insured 자 Dependants	50,530,486	36,339,224 15,829,236 20,509,988
3 가 피	부	입 양	월 Mar. 자 Insured 자 Dependants	50,536,460	36,391,100 15,862,905 20,528,195
4 가 피	부	입 양	월 Apr. 자 Insured 자 Dependants	50,560,553	36,508,758 15,954,631 20,554,127
5 가 피	부	입 양	월 May. 자 Insured 자 Dependants	50,589,764	36,580,496 16,005,851 20,574,645
6 가 피	부	입 양	월 Jun. 자 Insured 자 Dependants	50,621,597	36,633,433 16,065,218 20,568,215
7 가 피	부	입 양	월 Jul. 자 Insured 자 Dependants	50,643,350	36,690,893 16,122,589 20,568,304
8 가 피	부	입 양	월 Aug. 자 Insured 자 Dependants	50,668,000	36,757,007 16,163,380 20,593,627
9 가 피	부	입 양	월 Sep. 자 Insured 자 Dependants	50,690,884	36,799,309 16,203,604 20,595,705
10 가 피	부	입 양	월 Oct. 자 Insured 자 Dependants	50,710,624	36,855,279 16,245,534 20,609,745
11 가 피	부	입 양	월 Nov. 자 Insured 자 Dependants	50,742,589	36,924,544 16,330,774 20,593,770
12 가 피	부	입 양	월 Dec. 자 Insured 자 Dependants	50,763,283	36,674,739 16,337,524 20,337,215

주: 지역대상자에서 ( )는 세대수임

# 인구 현황

## by Month

(단위 : 명, 세대)  
Unit : Person, Households

소 계 Sub-Total		지 역 S.E.		
근 로 자 C.E.	공·교 G.&T.	소 계 S.T	군 지 역 Rural Area	시 지 역 Urban
<b>32,487,787</b>	<b>4,126,870</b>	<b>14,016,566</b>	<b>1,842,448</b>	<b>12,174,118</b>
<b>14,563,926</b>	<b>1,508,112</b>	<b>14,016,566</b>	<b>1,842,448</b>	<b>12,174,118</b>
<b>17,923,861</b>	<b>2,618,757</b>	<b>(7,540,153)</b>	<b>(1,061,097)</b>	<b>(6,479,056)</b>
32,090,435	4,130,676	14,295,990	1,828,036	12,467,954
14,249,470	1,493,752	14,295,990	1,828,036	12,467,954
17,840,965	2,636,924	(7,656,388)	(1,045,266)	(6,611,122)
32,208,841	4,130,383	14,191,262	1,816,503	12,374,759
14,331,948	1,497,288	14,191,262	1,816,503	12,374,759
17,876,893	2,633,095	(7,609,359)	(1,041,705)	(6,567,654)
32,257,797	4,133,303	14,145,360	1,811,484	12,333,876
14,356,609	1,506,296	14,145,360	1,811,484	12,333,876
17,901,188	2,627,007	(7,581,876)	(1,039,995)	(6,541,881)
32,371,545	4,137,213	14,051,795	1,813,932	12,237,863
14,444,500	1,510,131	14,051,795	1,813,932	12,237,863
17,927,045	2,627,082	(7,544,823)	(1,043,666)	(6,501,157)
32,441,357	4,139,139	14,009,268	1,823,557	12,185,711
14,494,247	1,511,604	14,009,268	1,823,557	12,185,711
17,947,110	2,627,535	(7,528,376)	(1,050,126)	(6,478,250)
32,496,729	4,136,704	13,988,164	1,856,288	12,131,876
14,550,999	1,514,219	13,988,164	1,856,288	12,131,876
17,945,730	2,622,485	(7,512,200)	(1,067,239)	(6,444,961)
32,569,981	4,120,912	13,952,457	1,839,423	12,113,034
14,615,157	1,507,432	13,952,457	1,839,423	12,113,034
17,954,824	2,613,480	(7,498,327)	(1,059,987)	(6,438,340)
32,633,465	4,123,542	13,910,993	1,844,057	12,066,936
14,654,762	1,508,618	13,910,993	1,844,057	12,066,936
17,978,703	2,614,924	(7,481,354)	(1,063,414)	(6,417,940)
32,679,192	4,120,117	13,891,575	1,850,758	12,040,817
14,695,494	1,508,110	13,891,575	1,850,758	12,040,817
17,983,698	2,612,007	(7,477,281)	(1,067,435)	(6,409,846)
32,731,669	4,123,610	13,855,345	1,854,101	12,001,244
14,734,457	1,511,077	13,855,345	1,854,101	12,001,244
17,997,212	2,612,533	(7,465,278)	(1,070,898)	(6,394,380)
32,798,908	4,125,636	13,818,045	1,858,010	11,960,035
14,816,502	1,514,272	13,818,045	1,858,010	11,960,035
17,982,406	2,611,364	(7,461,520)	(1,075,009)	(6,386,511)
32,573,532	4,101,207	14,088,544	1,913,233	12,175,311
14,822,974	1,514,550	14,088,544	1,913,233	12,175,311
17,750,558	2,586,657	(7,665,056)	(1,108,426)	(6,556,630)

Note: Figures in ( ) of Health Insurance for Self-employed are the number of households

제 I - 5 표  
Table I - 5

시 · 군 · 구별 적용  
Beneficiaries

구 분 Division	건강보험 적용인구 Population under NIH	직 장 I. W.				지 역 S. E.		Division
		사 업 장 Establishments	계 Total	가 입 자 Insured	피 부 양 자 Dependents	가 입 자 Insured	세 대 수 Households	
총 합 계	50,763,283	1,573,176	36,674,739	16,337,524	20,337,215	14,088,544	7,665,056	Total
서울	9,786,846	402,793	7,041,101	3,381,556	3,659,545	2,745,745	1,524,678	Seoul
종 로 구	153,090	18,830	102,486	49,972	52,514	50,604	28,682	Jongno-gu
중 구	129,925	24,993	85,285	44,946	40,339	44,640	25,267	Jung-gu
용 산 구	224,902	11,890	155,257	78,650	76,607	69,645	40,148	Yongsan-gu
성 동 구	294,915	14,067	210,365	103,260	107,105	84,550	46,694	Seongdong-gu
광 진 구	354,561	10,639	248,736	123,197	125,539	105,825	60,171	Gwangjin-gu
동 대 문 구	343,968	11,770	232,427	107,582	124,845	111,541	61,903	Dongdaemun-gu
중 랑 구	396,954	7,168	264,463	123,704	140,759	132,491	73,568	Junngang-gu
성 북 구	437,023	8,255	304,871	136,490	168,381	132,152	69,968	Seongbuk-gu
강 북 구	310,855	5,256	202,998	91,049	111,949	107,857	58,833	Gangbuk-gu
도 봉 구	338,107	5,371	237,630	106,507	131,123	100,477	52,804	Dobong-gu
노 원 구	542,435	8,456	407,601	179,026	228,575	134,834	70,437	Nowon-gu
은 평 구	472,872	7,592	333,193	154,105	179,088	139,679	75,585	Eunpyeong-gu
서 대 문 구	306,996	6,843	219,036	102,137	116,899	87,960	48,791	Seodaemun-gu
마 포 구	375,811	21,641	274,415	136,944	137,471	101,396	58,000	Mapo-gu
양 천 구	469,776	10,122	355,293	162,259	193,034	114,483	60,854	Yangcheon-gu
강 서 구	577,446	14,944	427,855	209,554	218,301	149,591	82,068	Gangseo-gu
구 로 구	426,142	18,985	303,816	147,120	156,696	122,326	67,029	Guro-gu
금 천 구	237,810	18,260	160,476	80,251	80,225	77,334	44,178	Geumcheon-gu
영 등 포 구	385,897	25,547	273,333	140,092	133,241	112,564	63,924	Yeongdeungpo-gu
동 작 구	396,634	7,482	292,098	140,648	151,450	104,536	58,662	Dongjak-gu
관 악 구	499,277	9,550	347,372	177,024	170,348	151,905	90,978	Gwanak-gu
서 초 구	453,624	37,402	353,227	174,683	178,544	100,397	56,088	Seocho-gu
강 남 구	575,744	59,522	438,801	222,138	216,663	136,943	80,971	Gangnam-gu
송 파 구	647,493	27,240	493,425	240,839	252,586	154,068	84,848	Songpa-gu
강 동 구	434,589	10,968	316,642	149,379	167,263	117,947	64,227	Gang-dong-gu
부산	3,364,369	104,361	2,406,382	1,060,201	1,346,181	957,987	519,129	Busan
중 구	42,440	4,808	25,093	12,007	13,086	17,347	10,528	Jung-gu
서 구	105,148	2,955	69,776	30,438	39,338	35,372	20,209	Seo-gu
동 구	82,265	4,049	53,883	23,230	30,653	28,382	16,464	Dong-gu
영 도 구	116,544	2,878	79,437	33,860	45,577	37,107	20,610	Yeongdo-gu
부 산 진 구	360,231	10,995	251,344	111,542	139,802	108,887	61,180	Busanjin-gu
동 래 구	265,115	6,922	193,149	83,145	110,004	71,966	38,476	Dongnae-gu
남 구	270,414	5,799	193,738	81,501	112,237	76,676	40,909	Nam-gu
북 구	294,538	4,458	219,383	98,056	121,327	75,155	39,154	Buk-gu

주: 1) 연도말 기준  
2) 주민등록 실거주지 기준

# 인구 현황

## by District

(단위 : 개, 명, 세대)  
Unit : Each, Person, Households

구 분 Division	건강보험 적용인구 Population under NIH	직 장 I. W.				지 역 S.E.		Division
		사 업 장 Establishments	계 Total	가 입 자 Insured	피 부 양 자 Dependents	가 입 자 Insured	세 대 수 Households	
해운대구	406,977	10,286	296,966	128,402	168,564	110,011	58,259	Haeundae-gu
사하구	321,746	7,355	235,994	107,368	128,626	85,752	45,888	Saha-gu
금정구	235,781	6,939	170,286	73,194	97,092	65,495	35,649	Geumjeong-gu
강서구	112,460	9,710	84,674	40,603	44,071	27,786	14,789	Gangseo-gu
연제구	199,511	6,469	144,107	62,387	81,720	55,404	29,885	Yeonje-gu
수영구	173,601	4,572	119,863	52,983	66,880	53,738	29,433	Suyeong-gu
사상구	222,964	11,726	160,414	75,444	84,970	62,550	34,004	Sasang-gu
기장군	154,634	4,440	108,275	46,041	62,234	46,359	23,692	Gijang-gun
<b>대구</b>	<b>2,392,784</b>	<b>71,546</b>	<b>1,723,492</b>	<b>731,300</b>	<b>992,192</b>	<b>669,292</b>	<b>353,413</b>	<b>Daegu</b>
중구	75,232	6,160	48,712	21,536	27,176	26,520	15,017	Jung-gu
동구	335,425	8,194	237,359	98,233	139,126	98,066	53,190	Dong-gu
서구	188,948	6,127	124,779	53,144	71,635	64,169	35,582	Seo-gu
남구	144,625	3,520	92,328	38,018	54,310	52,297	30,624	Nam-gu
북구	427,677	15,032	308,219	131,160	177,059	119,458	60,457	Buk-gu
수성구	432,030	10,792	326,658	133,110	193,548	105,372	54,445	Suseong-gu
달서구	574,055	15,189	426,419	185,483	240,936	147,636	76,004	Dalseo-gu
달성군	214,792	6,532	159,018	70,616	88,402	55,774	28,094	Dalseong-gun
<b>인천</b>	<b>2,883,937</b>	<b>77,044</b>	<b>2,089,473</b>	<b>966,885</b>	<b>1,122,588</b>	<b>794,464</b>	<b>424,079</b>	<b>Incheon</b>
중구	113,582	4,776	80,284	38,865	41,419	33,298	19,067	Jung-gu
동구	68,101	3,262	49,022	21,773	27,249	19,079	10,523	Dong-gu
남구	404,846	8,825	279,207	127,293	151,914	125,639	69,558	Nam-gu
연수구	323,056	7,161	251,309	115,877	135,432	71,747	37,746	Yeon-su-gu
남동구	524,187	17,677	383,355	180,506	202,849	140,832	75,328	Nam-dong
부평구	532,209	11,479	382,103	176,252	205,851	150,106	79,659	Bupyeong-gu
계양구	323,394	6,992	231,343	108,151	123,192	92,051	47,487	Gyeyang-gu
서구	508,538	14,834	377,629	176,321	201,308	130,909	67,747	Seo-gu
강화군	65,218	1,645	41,663	15,054	26,609	23,555	12,611	Ganghwa-gun
옹진군	20,806	393	13,558	6,793	6,765	7,248	4,353	Ongjin-gun
<b>광주</b>	<b>1,408,928</b>	<b>46,070</b>	<b>1,043,344</b>	<b>440,631</b>	<b>602,713</b>	<b>365,584</b>	<b>201,677</b>	<b>Gwangju</b>
동구	88,228	4,317	60,866	25,396	35,470	27,362	16,656	Dong-gu
서구	297,254	11,951	221,590	94,580	127,010	75,664	42,541	Seo-gu
남구	209,262	4,618	154,391	62,363	92,028	54,871	30,178	Nam-gu
북구	420,103	13,071	304,939	128,794	176,145	115,164	63,524	Buk-gu
광산구	394,081	12,113	301,558	129,498	172,060	92,523	48,778	Gwangsan-gu

Note: 1) As of the end of the Year  
2) Based on the resident place

제 I - 5 표  
Table I - 5

시 · 군 · 구별 적용  
Beneficiaries

구 분 Division	건강보험 적용인구 Population under NIH	직 장 I. W.				지 역 S. E.		Division
		사 업 장 Establishments	계 Total	가 입 자 Insured	피 부 양 자 Dependents	가 입 자 Insured	세 대 수 Households	
<b>대 전</b>	<b>1,469,471</b>	<b>42,471</b>	<b>1,085,899</b>	<b>477,296</b>	<b>608,603</b>	<b>383,572</b>	<b>207,229</b>	<b>Daejeon</b>
동 구	221,682	5,330	152,825	64,800	88,025	68,857	37,549	Dong-gu
중 구	241,714	6,354	169,847	72,708	97,139	71,867	38,986	Jung-gu
서 구	478,697	12,333	355,209	156,698	198,511	123,488	66,144	Seo-gu
유 성 구	341,674	11,162	274,807	123,073	151,734	66,867	36,579	Yuseong-gu
대 덕 구	185,704	7,292	133,211	60,017	73,194	52,493	27,971	Daedeok-gu
<b>울 산</b>	<b>1,169,669</b>	<b>27,544</b>	<b>894,634</b>	<b>394,961</b>	<b>499,673</b>	<b>275,035</b>	<b>149,842</b>	<b>Ulsan</b>
중 구	238,792	3,771	176,237	76,995	99,242	62,555	34,195	Jung-gu
남 구	338,931	10,759	256,133	114,717	141,416	82,798	46,471	Nam-gu
동 구	174,787	2,168	140,316	62,906	77,410	34,471	19,284	Dong-gu
북 구	195,033	4,134	159,744	69,103	90,641	35,289	18,347	Buk-gu
울 주 군	222,126	6,712	162,204	71,240	90,964	59,922	31,545	Ulju-gun
<b>세 종</b>	<b>241,375</b>	<b>5,261</b>	<b>192,297</b>	<b>85,926</b>	<b>106,371</b>	<b>49,078</b>	<b>26,343</b>	
<b>경 기</b>	<b>12,725,198</b>	<b>386,317</b>	<b>9,366,543</b>	<b>4,332,933</b>	<b>5,033,610</b>	<b>3,358,655</b>	<b>1,790,159</b>	<b>Gyeonggi</b>
수 원 시 장 안 구	294,036	4,813	221,927	98,459	123,468	72,109	38,980	Jangan-gu
수 원 시 권 선 구	358,322	8,022	265,777	125,134	140,643	92,545	50,559	Gwonseon-gu
수 원 시 팔 달 구	199,096	6,764	135,206	65,327	69,879	63,890	37,189	Paldal-gu
수 원 시 영 통 구	344,656	8,014	285,918	134,232	151,686	58,738	31,042	Yongtong-gu
성 남 시 수 정 구	229,373	4,664	155,929	76,268	79,661	73,444	42,435	Sujeong-gu
성 남 시 중 원 구	233,053	7,923	163,526	80,419	83,107	69,527	39,006	Jungwon-gu
성 남 시 분 당 구	503,596	19,555	407,696	191,729	215,967	95,900	51,036	Bundang-gu
의 정 부 시	424,653	8,716	292,007	129,162	162,845	132,646	71,199	Uijeongbu-si
안 양 시 만 안 구	249,344	5,799	181,321	85,587	95,734	68,023	37,155	Manan-gu
안 양 시 동 안 구	343,277	14,275	273,001	126,601	146,400	70,276	37,237	Dongan-gu
부 천 시	846,794	24,461	608,928	287,084	321,844	237,866	126,612	bucheon-si
광 명 시	336,121	7,539	251,745	114,501	137,244	84,376	43,743	Gwangmyeong-si
평택 시	469,981	13,048	340,881	158,141	182,740	129,100	71,502	Pyeongtaek-si
동 두 천 시	94,041	1,836	63,287	28,156	35,131	30,754	17,127	Dongducheon-si
안 산 시 상 록 구	369,706	6,693	253,758	118,754	135,004	115,948	62,575	Sangnok-gu
안 산 시 단 원 구	335,883	16,266	243,068	121,507	121,561	92,815	51,038	Danwon-gu
고 양 시 덕 양 구	437,470	9,809	318,333	143,195	175,138	119,137	64,508	Deogyang-gu
고 양 시 일 산 동 구	291,605	13,400	214,516	99,839	114,677	77,089	41,443	IlsanDong-gu
고 양 시 일 산 서 구	298,832	6,360	226,955	98,598	128,357	71,877	35,845	IlsanSeo-gu
과 천 시	63,079	2,138	49,418	22,447	26,971	13,661	7,179	Gwacheon-si

주: 1) 연도말 기준  
2) 주민등록 실거주지 기준

# 인구 현황 <계속>

by District <Cont'd>

(단위 : 개, 명, 세대)

Unit : Each, Person, Households

구 분 Division	건강보험 적용인구 Population under NIH	직 장 I. W.				지 역 S.E.		Division
		사 업 장 Establishments	계 Total	가 입 자 Insured	피 부 양 자 Dependents	가 입 자 Insured	세 대 수 Households	
구 리 시	189,310	5,369	134,534	59,693	74,841	54,776	28,938	Guri-si
남 양 주 시	653,823	16,386	448,435	194,612	253,823	205,388	101,582	Namyangju-si
오 산 시	210,235	4,436	156,313	72,674	83,639	53,922	29,314	Osan-si
시 흥 시	416,987	19,970	301,300	146,883	154,417	115,687	62,033	Siheung-si
군 포 시	284,685	8,179	222,558	103,356	119,202	62,127	33,416	Gunpo-si
의 왕 시	156,486	4,204	120,928	56,322	64,606	35,558	18,884	Uiwang-si
하 남 시	209,238	7,631	155,003	72,201	82,802	54,235	29,317	Hanam-si
용 인 시 처 인 구	229,563	8,314	163,054	77,401	85,653	66,509	35,063	Cheoin-gu
용 인 시 기 흥 구	417,066	9,565	326,361	141,951	184,410	90,705	45,688	Giheung-gu
용 인 시 수 지 구	347,646	6,035	279,496	119,056	160,440	68,150	33,715	Suji-gu
파 주 시	428,854	12,949	314,437	146,847	167,590	114,417	61,078	Paju-si
이 천 시	209,956	5,435	153,452	71,353	82,099	56,504	29,605	Icheon-si
안 성 시	185,230	5,993	134,011	61,831	72,180	51,219	27,819	Anseong-si
김 포 시	373,279	15,770	277,144	129,174	147,970	96,135	49,602	Gimpo-si
화 성 시	671,580	29,904	533,602	255,267	278,335	137,978	73,043	Hwaseong-si
광 주 시	332,503	12,880	234,187	114,423	119,764	98,316	51,620	Gwangju-si
양 주 시	206,181	7,184	144,001	65,903	78,098	62,180	31,653	Yangju-si
포 천 시	158,670	8,121	106,745	52,908	53,837	51,925	28,833	Pocheon-si
여 주 시	109,189	2,899	73,432	31,508	41,924	35,757	19,081	Yeoju-si
연 천 군	43,985	1,005	29,204	12,496	16,708	14,781	8,272	Yeoncheon-gun
가 평 군	59,330	1,639	37,039	15,156	21,883	22,291	12,652	Gapyeong-gun
양 평 군	108,484	2,354	68,110	26,778	41,332	40,374	21,541	Yangpyeong-gun
<b>강 원</b>	<b>1,490,806</b>	<b>39,705</b>	<b>1,037,699</b>	<b>436,635</b>	<b>601,064</b>	<b>453,107</b>	<b>257,462</b>	<b>Gangwon</b>
춘 천 시	268,914	7,432	196,683	83,824	112,859	72,231	40,161	Chuncheon-si
원 주 시	328,302	9,226	233,061	102,329	130,732	95,241	52,745	Wonju-si
강릉 시	205,794	5,636	142,537	59,278	83,259	63,257	36,065	Gangneung-si
동 해 시	89,691	2,237	65,077	26,508	38,569	24,614	14,312	Donghae-si
태 백 시	44,542	1,079	32,522	14,082	18,440	12,020	7,580	Taebaek-si
속 초 시	77,489	2,094	51,308	22,668	28,640	26,181	15,281	Sokcho-si
삼 척 시	66,127	1,574	47,198	18,317	28,881	18,929	11,674	Samcheok-si
홍 천 군	67,992	1,792	43,905	16,664	27,241	24,087	13,117	Hongcheon-gun
횡 성 군	44,747	1,228	28,939	10,449	18,490	15,808	8,687	Hoengseong-gun
영 월 군	38,329	1,067	25,529	9,744	15,785	12,800	7,642	Yeongwol-gun
평 창 군	41,962	1,178	25,632	9,818	15,814	16,330	9,042	Pyeongchang-gun
정 선 군	36,839	926	23,723	9,967	13,756	13,116	7,968	Jeongseon-gun
철 원 군	45,929	891	31,104	13,302	17,802	14,825	7,803	Cheorwon-gun
화 천 군	25,285	546	18,216	8,651	9,565	7,069	4,106	Hwacheon-gun
양 구 군	22,876	515	16,326	7,232	9,094	6,550	3,686	Yanggu-gun

Note : 1) As of the end of the Year  
2) Based on the resident place

제 I - 5 표  
Table I - 5

시 · 군 · 구별 적용  
Beneficiaries

구 분 Division	건강보험 적용인구 Population under NIH	직 장 I. W.				지 역 S. E.		Division
		사 업 장 Establishments	계 Total	가 입 자 Insured	피 부 양 자 Dependents	가 입 자 Insured	세 대 수 Households	
인 제 군	31,556	811	21,563	9,594	11,969	9,993	5,727	Inje-gun
고 성 군	28,537	734	18,260	7,831	10,429	10,277	6,117	Goseong-gun
양 양 군	25,895	739	16,116	6,377	9,739	9,779	5,749	Yangyang-gun
<b>총 북</b>	<b>1,563,064</b>	<b>42,736</b>	<b>1,136,080</b>	<b>493,207</b>	<b>642,873</b>	<b>426,984</b>	<b>236,283</b>	<b>Chungbuk</b>
청 주 시 상 당 구	168,211	4,096	122,335	51,545	70,790	45,876	24,738	Sangdang-gu
청 주 시 서 원 구	211,626	4,309	159,100	69,943	89,157	52,526	28,639	Seowon-gu
청 주 시 흥 덕 구	251,447	7,435	189,914	88,503	101,411	61,533	34,224	Heungdeok-gu
청 주 시 청 원 구	189,686	6,333	146,714	66,602	80,112	42,972	23,869	Cheongwon-gu
충 주 시	202,706	4,986	142,127	59,792	82,335	60,579	32,981	Chungju-si
제 천 시	131,193	3,335	90,814	36,577	54,237	40,379	22,586	Jecheon-si
보 은 군	32,681	735	21,524	7,256	14,268	11,157	6,167	Boeun-gun
옥 천 군	50,407	1,510	35,033	12,967	22,066	15,374	8,659	Okcheon-gun
영 동 군	48,630	1,148	32,642	11,238	21,404	15,988	8,795	Yeongdong-gun
증 평 군	36,672	820	26,551	11,916	14,635	10,121	5,645	Jeungpyeong-gun
진 천 군	72,653	2,577	53,361	25,727	27,634	19,292	10,694	Jincheon-gun
괴 산 군	37,526	815	24,539	8,536	16,003	12,987	7,494	Goesan-gun
음 성 군	100,654	3,913	72,083	35,421	36,662	28,571	16,044	Eumseong-gun
단 양 군	28,972	724	19,343	7,184	12,159	9,629	5,748	Danyang-gun
<b>총 남</b>	<b>2,076,432</b>	<b>101,926</b>	<b>1,478,905</b>	<b>628,145</b>	<b>850,760</b>	<b>597,527</b>	<b>326,743</b>	<b>Chungnam</b>
천 안 시 동 남 구	257,641	7,216	184,694	84,559	100,135	72,947	39,896	Dongnam-gu
천 안 시 서 북 구	361,949	9,981	276,830	132,648	144,182	85,119	47,279	Seobuk-gu
공 주 시	105,851	2,850	71,944	28,336	43,608	33,907	18,426	Gongju-si
보 령 시	100,400	2,496	67,426	26,804	40,622	32,974	18,412	Boryeong-si
아 산 시	306,181	8,206	230,413	105,612	124,801	75,768	41,079	Asan-si
서 산 시	170,171	3,807	123,254	50,498	72,756	46,917	25,263	Seosan-si
논 산 시	117,152	2,951	77,042	29,240	47,802	40,110	21,791	Nonsan-si
계 룡 시	42,279	717	34,086	13,369	20,717	8,193	4,189	Gyerong-si
당 진 시	168,225	52,664	121,020	52,455	68,565	47,205	26,338	Dangjin-si
금 산 군	53,317	1,819	33,498	11,831	21,667	19,819	10,835	Geumsan-gun
부 여 군	67,054	1,365	43,893	14,153	29,740	23,161	12,411	Buyeo-gun
서 천 군	53,770	1,258	36,024	12,127	23,897	17,746	10,032	Seocheon-gun
청 양 군	32,056	752	21,607	7,270	14,337	10,449	5,777	Cheongyang-gun
홍 성 군	97,971	2,453	66,548	26,154	40,394	31,423	16,621	Hongseong-gun
예 산 군	80,053	1,891	52,790	19,670	33,120	27,263	14,805	Yesan-gun
태 안 군	62,362	1,500	37,836	13,419	24,417	24,526	13,589	Tae'an-gun

주: 1) 연도말 기준  
2) 주민등록 실거주지 기준



# 인구 현황 <계속>

by District <Cont'd>

(단위 : 개, 명, 세대)

Unit : Each, Person, Households

구 분 Division	건강보험 적용인구 Population under NIH	직 장 I. W.				지 역 S.E.		Division
		사 업 장 Establishments	계 Total	가 입 자 Insured	피 부 양 자 Dependents	가 입 자 Insured	세 대 수 Households	
<b>전 북</b>	<b>1,783,034</b>	<b>48,429</b>	<b>1,263,003</b>	<b>497,746</b>	<b>765,257</b>	<b>520,031</b>	<b>289,137</b>	<b>Jeonbuk</b>
전 주 시 완 산 구	347,130	10,573	257,325	108,586	148,739	89,805	49,417	Wansan-gu
전 주 시 덕 진 구	281,415	8,659	210,705	87,672	123,033	70,710	38,834	Deokjin-gu
군 산 시	266,650	6,892	190,499	79,131	111,368	76,151	42,514	Gunsan-si
익 산 시	286,746	7,467	204,568	83,623	120,945	82,178	44,961	Iksan-si
정 읍 시	108,179	2,467	71,428	25,661	45,767	36,751	20,831	Jeongeup-si
남 원 시	79,064	2,036	52,879	18,322	34,557	26,185	14,156	Namwon-si
김 제 시	81,436	2,321	54,517	19,024	35,493	26,919	15,592	Gimje-si
완 주 군	91,969	2,720	64,932	25,222	39,710	27,037	14,814	Wanju-gun
진 안 군	24,720	658	16,484	5,301	11,183	8,236	4,719	Jinan-gun
무 주 군	23,831	629	15,463	5,158	10,305	8,368	4,698	Muju-gun
장 수 군	22,421	526	14,936	4,759	10,177	7,485	4,164	Jangsu-gun
임 실 군	28,613	650	19,486	6,378	13,108	9,127	5,258	Imsil-gun
순 창 군	28,728	628	19,547	6,276	13,271	9,181	5,118	Sunchang-gun
고 창 군	58,020	1,142	36,460	11,419	25,041	21,560	12,204	Gochang-gun
부 안 군	54,112	1,061	33,774	11,214	22,560	20,338	11,857	Buan-gun
<b>전 남</b>	<b>1,833,360</b>	<b>43,907</b>	<b>1,244,089</b>	<b>467,633</b>	<b>776,456</b>	<b>589,271</b>	<b>327,017</b>	<b>Chungnam</b>
목 포 시	226,997	5,292	154,185	62,171	92,014	72,812	40,737	Mokpo-si
여 수 시	279,490	7,053	197,188	79,452	117,736	82,302	44,586	Yeosu-si
순 천 시	271,763	6,334	196,354	77,805	118,549	75,409	39,679	Suncheon-si
나 주 시	99,776	2,761	68,922	26,861	42,061	30,854	17,898	Naju-si
광 양 시	153,176	3,883	114,245	47,212	67,033	38,931	20,806	Gwangyang-si
담 양 군	45,550	1,556	30,695	11,054	19,641	14,855	8,289	Damyang-gun
곡 성 군	28,712	633	20,020	6,388	13,632	8,692	4,993	Gokseong-gun
구 례 군	25,927	549	16,939	5,771	11,168	8,988	5,072	Gurye-gun
고 흥 군	63,817	1,328	38,927	11,322	27,605	24,890	14,572	Goheung-gun
보 성 군	41,948	844	26,473	7,927	18,546	15,475	8,973	Boseong-gun
화 순 군	62,493	1,780	43,642	16,147	27,495	18,851	10,485	Hwasun-gun
장 흥 군	38,279	766	24,161	7,753	16,408	14,118	8,007	Jangheung-gun
강 진 군	35,751	738	23,364	7,428	15,936	12,387	7,064	Gangjin-gun
해 남 군	71,457	1,391	43,009	13,188	29,821	28,448	15,549	Haenam-gun
영 암 군	58,366	1,881	39,994	15,980	24,014	18,372	10,454	Yeongam-gun
무 안 군	79,424	1,708	54,044	19,778	34,266	25,380	13,660	Muan-gun
함 평 군	32,693	749	20,945	6,857	14,088	11,748	6,883	Hampyeong-gun
영 광 군	52,223	1,290	33,211	11,857	21,354	19,012	10,915	Yeonggwang-gun
장 성 군	44,277	1,314	30,690	11,160	19,530	13,587	7,845	Jangseong-gun
완 도 군	50,623	1,030	27,358	8,964	18,394	23,265	12,803	Wando-gun

Note: 1) As of the end of the Year  
2) Based on the resident place

제 I - 5 표  
Table I - 5

시 · 군 · 구별 적용  
Beneficiaries

구 분 Division	건강보험 적용인구 Population under NIH	직 장 I. W.				지 역 S. E.		Division
		사 업 장 Establishments	계 Total	가 입 자 Insured	피 부 양 자 Dependents	가 입 자 Insured	세 대 수 Households	
진 도 군	30,016	642	17,487	5,340	12,147	12,529	7,133	Jindo-gun
신 안 군	40,602	385	22,236	7,218	15,018	18,366	10,614	Sinan-gun
<b>경 북</b>	<b>2,622,843</b>	<b>69,126</b>	<b>1,857,409</b>	<b>737,678</b>	<b>1,119,731</b>	<b>765,434</b>	<b>418,582</b>	<b>Gyongbuk</b>
포 항 시 남 구	237,967	6,548	172,075	71,410	100,665	65,892	36,760	Nam-gu
포 항 시 북 구	262,724	5,565	192,781	78,032	114,749	69,943	37,460	Buk-gu
경 주 시	255,522	7,798	184,140	77,023	107,117	71,382	39,988	Gyeongju-si
김 천 시	137,249	2,851	99,685	38,526	61,159	37,564	20,029	Gimcheon-si
안 동 시	161,041	4,039	114,728	42,287	72,441	46,313	25,615	Andong-si
구 미 시	415,562	11,115	311,546	139,973	171,573	104,016	55,455	Gumi-si
영 주 시	103,494	2,323	71,544	25,036	46,508	31,950	17,366	Yeongju-si
영 천 시	96,903	2,934	66,589	25,296	41,293	30,314	17,200	Yeongcheon-si
상 주 시	97,807	1,997	64,675	20,551	44,124	33,132	17,554	Sangju-si
문 경 시	71,448	1,569	48,159	16,503	31,656	23,289	12,740	Mungyeong-si
경 산 시	253,140	7,215	179,880	75,964	103,916	73,260	38,707	Gyeongsan-si
군 위 군	23,441	641	15,986	5,182	10,804	7,455	4,328	Gunwi-gun
의 성 군	51,317	1,095	33,897	9,198	24,699	17,420	9,769	Uiseong-gun
청 송 군	25,008	570	15,511	4,567	10,944	9,497	5,459	Cheongsong-gun
영 양 군	16,457	390	10,450	2,962	7,488	6,007	3,475	Yeongyang-gun
영 덕 군	36,877	776	21,271	6,890	14,381	15,606	8,981	Yeongdeok-gun
청 도 군	41,977	855	27,877	8,810	19,067	14,100	7,930	Cheongdo-gun
고 령 군	34,148	1,617	22,837	9,129	13,708	11,311	6,306	Goryeong-gun
성 주 군	44,394	1,841	28,106	9,728	18,378	16,288	8,707	Seongju-gun
칠 곡 군	121,780	4,505	86,926	40,456	46,470	34,854	18,507	Chilgok-gun
예 천 군	44,052	883	29,569	8,518	21,051	14,483	7,848	Yecheon-gun
봉 화 군	31,746	657	20,452	5,894	14,558	11,294	6,262	Bonghwa-gun
울 진 군	49,186	1,133	32,914	13,070	19,844	16,272	9,746	Ulsin-gun
울 룡 군	9,603	209	5,811	2,673	3,138	3,792	2,390	Ulleung-gun

주 : 1) 연도말 기준  
2) 주민등록 실거주지 기준

# 인구 현황 <계속>

by District <Cont'd>

(단위 : 개, 명, 세대)

Unit : Each, Person, Households

구 분 Division	건강보험 적용인구 Population under NIH	직 장 I. W.				지 역 S.E.		Division
		사 업 장 Establishments	계 Total	가 입 자 Insured	피 부 양 자 Dependents	가 입 자 Insured	세 대 수 Households	
<b>경 남</b>	<b>3,323,704</b>	<b>91,533</b>	<b>2,395,998</b>	<b>1,022,207</b>	<b>1,373,791</b>	<b>927,706</b>	<b>499,129</b>	<b>Gyeongnam</b>
창 원 시 의 창 구	249,325	8,740	182,091	82,457	99,634	67,234	35,970	Uichang-gu
창 원 시 성 산 구	233,374	7,130	191,697	88,854	102,843	41,677	22,711	Seongsan-gu
창 원 시 함 포 구	176,186	4,095	121,595	52,289	69,306	54,591	29,895	MasanHappo-gu
창 원 시 회 원 구	206,105	4,837	149,041	65,821	83,220	57,064	30,847	MasanHoewon-gu
창 원 시 진 해 구	185,317	3,198	142,735	60,833	81,902	42,582	23,260	Jinhae-gu
진 주 시	338,041	9,228	244,178	100,869	143,309	93,863	49,720	Jinju-si
통 영 시	134,669	2,983	82,218	34,055	48,163	52,451	27,577	Tongyeong-si
사 천 시	111,397	2,887	77,331	31,461	45,870	34,066	18,712	Sacheon-si
김 해 시	530,376	19,225	391,956	177,979	213,977	138,420	71,475	Gimhae-si
밀 양 시	103,938	2,450	69,908	25,440	44,468	34,030	18,603	Miryang-si
거 제 시	260,698	5,308	197,504	89,733	107,771	63,194	34,394	Geoje-si
양 산 시	312,536	8,806	226,545	102,081	124,464	85,991	45,049	Yongsan-si
의 령 군	27,034	605	18,383	5,917	12,466	8,651	5,148	Uiryeong-gun
함 안 군	69,264	3,261	49,480	20,435	29,045	19,784	10,925	Haman-gun
창 녕 군	62,509	1,508	41,848	15,670	26,178	20,661	11,592	Changnyeong-gun
고 성 군	53,274	1,342	33,621	12,523	21,098	19,653	10,840	Goseong-gun
남 해 군	43,152	827	27,157	8,193	18,964	15,995	9,116	Namhae-gun
하 동 군	47,326	898	29,525	9,479	20,046	17,801	9,847	Hadong-gun
산 청 군	34,377	954	22,177	7,014	15,163	12,200	6,980	Sancheong-gun
함 양 군	38,494	852	25,283	8,207	17,076	13,211	7,411	Hamyang-gun
거 창 군	60,769	1,437	41,017	13,884	27,133	19,752	10,401	Geochang-gun
합 천 군	45,543	962	30,708	9,013	21,695	14,835	8,656	Hapcheon-gun
<b>제주</b>	<b>627,463</b>	<b>20,751</b>	<b>418,391</b>	<b>182,584</b>	<b>235,807</b>	<b>209,072</b>	<b>114,154</b>	<b>Jeju</b>
제주 시	460,978	16,438	315,761	140,578	175,183	145,217	79,730	Jeju-si
서귀포 시	166,485	4,313	102,630	42,006	60,624	63,855	34,424	Seogwipo-si

Note : 1) As of the end of the Year  
2) Based on the resident place

제 I - 6 표  
Table I - 6

가입자 및 피부양자,  
Changes in Qualification of Insured

구 분 Division		당 월 초 현 재 The Month's Beginning				자 격		
						직 장 취 득 Acquirement		
		사 업 장 Establishments	계 Total	가 입 자 Insured	피부양자 Dependents	계 Total	가 입 자 Insured	피부양자 Dependents
계	직장계 I.W.	-	-	-	-	19,108,490	8,377,412	10,731,078
Total	근로자 C.E.	-	-	-	-	18,031,453	8,082,035	9,949,418
	공 · 교 G.&T.	-	-	-	-	1,077,037	295,377	781,660
1월	직장계 I.W.	1,465,354	36,224,766	15,760,157	20,464,609	1,952,018	812,557	1,139,461
Jan.	근로자 C.E.	1,450,293	32,095,368	14,265,735	17,829,633	1,809,221	775,153	1,034,068
	공 · 교 G.&T.	15,061	4,129,398	1,494,422	2,634,976	142,797	37,404	105,393
2월	직장계 I.W.	1,464,882	36,221,111	15,743,222	20,477,889	1,477,764	639,130	838,634
Feb.	근로자 C.E.	1,449,782	32,090,435	14,249,470	17,840,965	1,355,748	606,229	749,519
	공 · 교 G.&T.	15,100	4,130,676	1,493,752	2,636,924	122,016	32,901	89,115
3월	직장계 I.W.	1,470,763	36,339,224	15,829,236	20,509,988	2,141,806	929,281	1,212,525
Mar.	근로자 C.E.	1,455,658	32,208,841	14,331,948	17,876,893	1,866,680	826,021	1,040,659
	공 · 교 G.&T.	15,105	4,130,383	1,497,288	2,633,095	275,126	103,260	171,866
4월	직장계 I.W.	1,487,830	36,391,100	15,862,905	20,528,195	1,630,697	727,447	903,250
Apr.	근로자 C.E.	1,472,678	32,257,797	14,356,609	17,901,188	1,575,213	714,090	861,123
	공 · 교 G.&T.	15,152	4,133,303	1,506,296	2,627,007	55,484	13,357	42,127
5월	직장계 I.W.	1,503,992	36,508,758	15,954,631	20,554,127	1,487,066	648,665	838,401
May.	근로자 C.E.	1,488,837	32,371,545	14,444,500	17,927,045	1,434,513	637,757	796,756
	공 · 교 G.&T.	15,155	4,137,213	1,510,131	2,627,082	52,553	10,908	41,645
6월	직장계 I.W.	1,514,567	36,580,496	16,005,851	20,574,645	1,498,634	664,339	834,295
Jun.	근로자 C.E.	1,499,385	32,441,357	14,494,247	17,947,110	1,449,614	653,880	795,734
	공 · 교 G.&T.	15,182	4,139,139	1,511,604	2,627,535	49,020	10,459	38,561
7월	직장계 I.W.	1,530,028	36,633,433	16,065,218	20,568,215	1,667,375	734,347	933,028
Jul.	근로자 C.E.	1,514,841	32,496,729	14,550,999	17,945,730	1,555,273	703,629	851,644
	공 · 교 G.&T.	15,187	4,136,704	1,514,219	2,622,485	112,102	30,718	81,384
8월	직장계 I.W.	1,540,264	36,690,893	16,122,589	20,568,304	1,491,336	654,376	836,960
Aug.	근로자 C.E.	1,525,053	32,569,981	14,615,157	17,954,824	1,427,943	640,339	787,604
	공 · 교 G.&T.	15,211	4,120,912	1,507,432	2,613,480	63,393	14,037	49,356
9월	직장계 I.W.	1,548,721	36,757,007	16,163,380	20,593,627	1,359,356	611,397	747,959
Sep.	근로자 C.E.	1,533,462	32,633,465	14,654,762	17,978,703	1,297,014	595,871	701,143
	공 · 교 G.&T.	15,259	4,123,542	1,508,618	2,614,924	62,342	15,526	46,816
10월	직장계 I.W.	1,553,322	36,799,309	16,203,604	20,595,705	1,450,871	645,008	805,863
Oct.	근로자 C.E.	1,538,061	32,679,192	14,695,494	17,983,698	1,405,298	635,834	769,464
	공 · 교 G.&T.	15,261	4,120,117	1,508,110	2,612,007	45,573	9,174	36,399
11월	직장계 I.W.	1,560,226	36,855,279	16,245,534	20,609,745	1,458,528	672,832	785,696
Nov.	근로자 C.E.	1,544,961	32,731,669	14,734,457	17,997,212	1,413,878	663,412	750,466
	공 · 교 G.&T.	15,265	4,123,610	1,511,077	2,612,533	44,650	9,420	35,230
12월	직장계 I.W.	1,571,393	36,924,544	16,330,774	20,593,770	1,493,039	638,033	855,006
Dec.	근로자 C.E.	1,556,131	32,798,908	14,816,502	17,982,406	1,441,058	629,820	811,238
	공 · 교 G.&T.	15,262	4,125,636	1,514,272	2,611,364	51,981	8,213	43,768

주: 공·교의 근무지 변경은 취득, 상실에서 제외됨

# 사업장 월별 변동 현황(직장)

## and Dependents, and Establishments by Month(I.W.)

(단위 : 개, 명)  
Unit : Each, Person

사업장 가입 Establishments Enrollment	변 동 Changes in Qualification				당 월 말 현 제 The Month's End			
	직 장 상 실 Disqualification			사업장 탈퇴 Establishments Secession				
	계 Total	가 입 자 Insured	피부양자 Dependents		사 업 장 Establishments	가 입 자 Insured	피부양자 Dependents	계 Total
492,304	19,632,272	8,098,889	11,533,382	387,159	-	-	-	-
491,950	18,487,172	7,822,587	10,664,584	387,014	-	-	-	-
354	1,145,100	276,302	868,798	145	-	-	-	-
39,848	2,048,115	859,125	1,188,990	40,134	1,464,882	15,743,222	20,477,889	36,221,111
39,795	1,902,662	820,947	1,081,715	40,119	1,449,782	14,249,470	17,840,965	32,090,435
53	145,453	38,178	107,275	15	15,100	1,493,752	2,636,924	4,130,676
35,082	1,436,044	579,362	856,682	29,555	1,470,763	15,829,236	20,509,988	36,339,224
35,064	1,310,694	549,922	760,772	29,542	1,455,658	14,331,948	17,876,893	32,208,841
18	125,350	29,440	95,910	13	15,105	1,497,288	2,633,095	4,130,383
46,000	2,202,825	931,181	1,271,644	29,164	1,487,830	15,862,905	20,528,195	36,391,100
45,926	1,924,296	836,900	1,087,396	29,139	1,472,678	14,356,609	17,901,188	32,257,797
74	278,529	94,281	184,248	25	15,152	1,506,296	2,627,007	4,133,303
44,862	1,596,509	661,538	934,971	28,853	1,503,992	15,954,631	20,554,127	36,508,758
44,825	1,541,627	651,913	889,714	28,819	1,488,837	14,444,500	17,927,045	32,371,545
37	54,882	9,625	45,257	34	15,155	1,510,131	2,627,082	4,137,213
39,995	1,496,572	621,273	875,299	29,626	1,514,567	16,005,851	20,574,645	36,580,496
39,956	1,442,819	611,727	831,092	29,614	1,499,385	14,494,247	17,947,110	32,441,357
39	53,753	9,546	44,207	12	15,182	1,511,604	2,627,535	4,139,139
46,157	1,526,621	629,849	896,772	30,923	1,530,028	16,065,218	20,568,215	36,633,433
46,143	1,472,117	621,871	850,246	30,914	1,514,841	14,550,999	17,945,730	32,496,729
14	54,504	7,978	46,526	9	15,187	1,514,219	2,622,485	4,136,704
44,678	1,693,175	704,161	989,013	34,629	1,540,264	16,122,589	20,568,304	36,690,893
44,647	1,561,637	666,459	895,177	34,622	1,525,053	14,615,157	17,954,824	32,569,981
31	131,538	37,702	93,836	7	15,211	1,507,432	2,613,480	4,120,912
41,804	1,513,419	644,936	868,483	33,625	1,548,721	16,163,380	20,593,627	36,757,007
41,749	1,449,482	631,935	817,547	33,618	1,533,462	14,654,762	17,978,703	32,633,465
55	63,937	13,001	50,936	7	15,259	1,508,618	2,614,924	4,123,542
31,779	1,384,218	592,682	791,536	27,416	1,553,322	16,203,604	20,595,705	36,799,309
31,770	1,316,025	576,643	739,382	27,409	1,538,061	14,695,494	17,983,698	32,679,192
9	68,193	16,039	52,154	7	15,261	1,508,110	2,612,007	4,120,117
40,943	1,465,632	623,884	841,748	34,313	1,560,226	16,245,534	20,609,745	36,855,279
40,934	1,421,094	617,646	803,448	34,308	1,544,961	14,734,457	17,997,212	32,731,669
9	44,538	6,238	38,300	5	15,265	1,511,077	2,612,533	4,123,610
41,255	1,456,114	606,048	850,066	30,461	1,571,393	16,330,774	20,593,770	36,924,544
41,251	1,411,154	599,780	811,374	30,453	1,556,131	14,816,502	17,982,406	32,798,908
4	44,960	6,268	38,692	8	15,262	1,514,272	2,611,364	4,125,636
39,901	1,813,028	644,850	1,168,178	38,460	1,573,176	16,337,524	20,337,215	36,674,739
39,890	1,733,565	636,844	1,096,721	38,457	1,557,906	14,822,974	17,750,558	32,573,532
11	79,463	8,006	71,457	3	15,270	1,514,550	2,586,657	4,101,207

Note : Data on qualification and disqualification do not include institution changes of Government Employees

제 I - 6 - 1 표  
Table I - 6 - 1

시도별 월별 세대수  
Changes in Qualification of Households

구 분 Division			당 월 초 현 재 The Month's Beginning		지 역 취 득 Acquirement				
					계 Total		직 장 상 실 I.W. Unemployment		기 Others
			세 대 수 Households	가 입 자 Insured	세 대 수 Households	가 입 자 Insured	세 대 수 Households	가 입 자 Insured	세 대 수 Households
계 Total			7,653,483	14,265,391	4,057,767	10,158,873	3,375,461	8,297,801	682,306
서	Seoul	올	1,550,317	2,832,380	822,278	1,977,365	674,110	1,607,206	148,168
부	Busan	산	517,346	968,658	274,210	702,577	230,960	584,223	43,250
대	Daegu	구	355,403	683,885	175,842	452,553	144,375	368,478	31,467
인	Incheon	천	423,732	806,145	244,048	634,369	205,674	525,520	38,374
광	Gwangju	주	201,553	371,136	110,448	276,176	90,539	222,059	19,909
대	Daejeon	전	207,485	390,194	109,904	278,544	89,729	224,439	20,175
울	Ulsan	산	146,151	270,774	95,550	243,484	83,124	207,052	12,426
세	Sejong	중	23,262	44152	15,116	39,514	11,704	29,397	3,412
경	Gyeonggi	기	1,776,227	3,379,949	976,935	2,533,144	815,273	2,078,625	161,662
강	Gangwon	원	257,520	459,352	126,711	293,630	105,669	237,948	21,042
충	Chungbuk	북	235,566	431,762	124,057	295,330	104,518	242,268	19,539
충	Chungnam	남	322,492	597,947	165,508	397,674	138,690	321,986	26,818
전	Jeonbuk	북	289,409	527,265	143,433	353,658	116,553	279,490	26,880
전	Jeonnam	남	327,558	597,739	157,641	391,828	130,779	315,120	26,862
경	Gyeongbuk	북	417,302	772,289	205,142	496,072	172,174	404,546	32,968
경	Gyeongnam	남	490,740	924,110	260,677	666,539	221,962	552,742	38,715
제	Jeju	주	111,420	207,654	50,267	126,416	39,628	96,702	10,639
1	Jan.	월	7,653,483	14,265,391	416,949	1,035,385	373,046	906,027	43,903
2	Feb.	월	7,656,388	14,295,990	280,435	711,142	227,477	570,441	52,958
3	Mar.	월	7,609,359	14,191,262	394,918	1,028,835	343,918	881,080	51,000
4	Apr.	월	7,581,876	14,145,360	323,103	810,204	283,128	701,074	39,975
5	May.	월	7,544,823	14,051,795	323,278	798,623	270,175	658,482	53,103
6	Jun.	월	7,528,376	14,009,268	325,807	817,916	272,426	666,892	53,381
7	Jul.	월	7,512,200	13,988,164	337,485	834,655	298,161	724,737	39,324
8	Aug.	월	7,498,327	13,952,457	302,040	758,370	260,676	640,839	41,364
9	Sep.	월	7,481,354	13,910,993	279,519	705,463	240,845	596,646	38,674
10	Oct.	월	7,477,281	13,891,575	309,367	770,303	268,086	656,233	41,281
11	Nov.	월	7,465,278	13,855,345	308,998	763,428	262,016	636,880	46,982
12	Dec.	월	7,461,520	13,818,045	455,868	1,124,549	275,507	658,470	180,361

주 : 실 거주지 기준

# 및 가입자 변동 현황(지역)

and Insured , and Establishment by Month(S.E.)

(단위 : 세대, 명)

Unit : Households, Person

	지 역 상 실 Disqualification						당 월 말 현 재 The Month's End	
타	계 Total		직 장 취 득 I.W. Acquirement		기 타 Others			
가 입 자 Insured	세 대 수 Households	가 입 자 Insured	세 대 수 Households	가 입 자 Insured	세 대 수 Households	가 입 자 Insured	세 대 수 Households	가 입 자 Insured
1,861,072	4,619,111	11,604,959	3,985,883	9,960,438	633,228	1,644,521	7,665,056	14,088,544
370,159	932,354	2,252,612	798,760	1,938,651	133,594	313,961	1,524,678	2,745,745
118,354	309,944	797,534	268,935	688,234	41,009	109,300	519,129	957,987
84,075	201,871	519,963	173,506	447,016	28,365	72,947	353,413	669,292
108,849	281,798	731,304	244,661	634,278	37,137	97,026	424,079	794,464
54,117	125,954	315,617	108,353	268,954	17,601	46,663	201,677	365,584
54,105	125,661	320,432	107,552	274,036	18,109	46,396	207,229	383,572
36,432	104,014	265,738	93,208	235,985	10,806	29,753	149,842	275,035
10,117	16,559	43,485	14,033	36,041	2,526	7,444	26,343	49,078
454,519	1,114,145	2,893,013	967,659	2,507,247	146,486	385,766	1,790,159	3,358,655
55,682	146,100	341,397	124,347	285,754	21,753	55,643	257,462	453,107
53,062	142,908	342,653	124,221	293,629	18,687	49,024	236,283	426,984
75,688	187,812	454,883	162,030	385,659	25,782	69,224	326,743	597,527
74,168	164,983	407,774	138,997	338,596	25,986	69,178	289,137	520,031
76,708	182,940	455,303	155,569	379,946	27,371	75,357	327,017	589,271
91,526	233,516	567,575	201,009	481,349	32,507	86,226	418,582	765,434
113,797	291,427	750,967	255,325	646,457	36,102	104,510	499,129	927,706
29,714	57,125	144,709	47,718	118,606	9,407	26,103	114,154	209,072
129,358	453,518	1,120,153	395,174	976,191	58,344	143,962	7,656,388	14,295,990
140,701	357,159	908,919	308,362	770,729	48,797	138,190	7,609,359	14,191,262
147,755	477,990	1,216,406	402,431	1,031,360	75,559	185,046	7,581,876	14,145,360
109,130	398,520	1,009,458	351,463	886,516	47,057	122,942	7,544,823	14,051,795
140,141	377,325	944,498	323,155	805,176	54,170	139,322	7,528,376	14,009,268
151,024	378,027	948,019	324,259	811,672	53,768	136,347	7,512,200	13,988,164
109,918	389,253	970,655	346,088	853,272	43,165	117,383	7,498,327	13,952,457
117,531	359,711	909,502	311,005	778,968	48,706	130,534	7,481,354	13,910,993
108,817	326,099	816,579	280,110	698,743	45,989	117,836	7,477,281	13,891,575
114,070	356,605	900,416	306,773	769,722	49,832	130,694	7,465,278	13,855,345
126,548	361,187	899,911	312,818	770,154	48,369	129,757	7,461,520	13,818,045
466,079	383,717	960,443	324,245	807,935	59,472	152,508	7,665,056	14,088,544

Note : Based on the resident place

제 I - 7 표  
Table I - 7

사업장 규모별 적용  
Beneficiaries by

구 분 Division	직 장 계 I.W. Total				근
	사 업 장 Establishments	계 Total	가 입 자 Insured	피 부 양 자 Dependents	
계 Total	1,573,176	36,272,113	16,195,039	20,077,074	1,557,906
5인 미만 Less than	1,012,120	4,736,778	2,294,160	2,442,618	1,011,718
5 ~ 9	315,596	4,118,474	2,024,063	2,094,411	313,615
10 ~ 14	91,638	2,171,347	1,067,417	1,103,930	89,674
15 ~ 19	43,883	1,497,361	735,403	761,958	42,838
20 ~ 29	41,330	2,010,961	983,187	1,027,774	39,953
30 ~ 39	19,529	1,388,762	664,121	724,641	17,888
40 ~ 49	12,214	1,152,332	539,533	612,799	10,485
50 ~ 59	7,429	872,387	402,586	469,801	6,038
60 ~ 69	5,135	722,120	330,149	391,971	4,207
70 ~ 79	3,776	616,282	280,203	336,079	3,199
80 ~ 89	2,847	520,387	240,022	280,365	2,593
90 ~ 99	2,194	452,571	206,752	245,819	2,035
100 ~ 199	8,658	2,682,321	1,192,457	1,489,864	8,065
200 ~ 299	2,592	1,471,174	627,225	843,949	2,344
300 ~ 399	1,189	981,842	410,974	570,868	1,011
400 ~ 499	649	702,345	288,667	413,678	499
500 ~ 599	453	604,378	247,673	356,705	351
600 ~ 699	336	539,878	217,542	322,336	242
700 ~ 799	270	509,996	201,598	308,398	180
800 ~ 899	216	459,161	182,194	276,967	157
900 ~ 999	136	324,387	129,230	195,157	95
1,000 ~ 1,499	407	1,217,133	496,883	720,250	275
1,500 ~ 1,999	200	887,776	346,644	541,132	133
2,000 ~ 2,499	101	596,586	225,232	371,354	75
2,500 ~ 2,999	65	432,523	175,534	256,989	49
3,000 ~ 3,499	37	307,978	119,873	188,105	29
3,500 ~ 3,999	31	291,934	116,264	175,670	27
4,000 ~ 4,499	24	272,279	101,571	170,708	22
4,500 ~ 4,999	16	196,966	76,351	120,615	14
5,000 ~ 9,999	67	1,204,836	465,824	739,012	58
10,000 ~ 14,999	18	588,315	218,239	370,076	18
15,000 ~ 19,999	7	354,740	121,099	233,641	7
20,000 ~ 24,999	6	415,575	135,005	280,570	6
25,000 ~ 29,999	2	174,202	58,548	115,654	2
30,000 ~ 34,999	1	83,514	32,395	51,119	1
35,000 ~ 39,999	1	116,876	37,814	79,062	1
40,000 ~ 44,999	1	67,415	40,566	26,849	-
45,000 ~ 49,999	-	-	-	-	-
50,000인 이상 Over	2	528,221	162,041	366,180	2

주: 연도말 기준



# 인구 현황(직장)

Industrial Class(I.W.)

(단위 : 개, 명)  
Unit : Each, Person

로 자 C.E.			공 · 교 G.&T.			
계 Total	가 입 자 Insured	피 부 양 자 Dependents	사 업 장 Establishments	계 Total	가 입 자 Insured	피 부 양 자 Dependents
<b>32,170,906</b>	<b>14,680,489</b>	<b>17,490,417</b>	<b>15,270</b>	<b>4,101,207</b>	<b>1,514,550</b>	<b>2,586,657</b>
4,734,511	2,292,930	2,441,581	402	2,267	1,230	1,037
4,092,677	2,009,683	2,082,994	1,981	25,797	14,380	11,417
2,124,958	1,044,127	1,080,831	1,964	46,389	23,290	23,099
1,459,393	717,990	741,403	1,045	37,968	17,413	20,555
1,925,707	949,404	976,303	1,377	85,254	33,783	51,471
1,243,867	607,254	636,613	1,641	144,895	56,867	88,028
959,014	462,701	496,313	1,729	193,318	76,832	116,486
681,866	327,164	354,702	1,391	190,521	75,422	115,099
572,058	270,427	301,631	928	150,062	59,722	90,340
507,026	237,475	269,551	577	109,256	42,728	66,528
465,266	218,700	246,566	254	55,121	21,322	33,799
412,173	191,793	220,380	159	40,398	14,959	25,439
2,434,587	1,109,833	1,324,754	593	247,734	82,624	165,110
1,283,846	566,969	716,877	248	187,328	60,256	127,072
795,911	349,523	446,388	178	185,931	61,451	124,480
505,701	221,431	284,270	150	196,644	67,236	129,408
441,468	192,458	249,010	102	162,910	55,215	107,695
362,587	156,244	206,343	94	177,291	61,298	115,993
320,238	134,599	185,639	90	189,758	66,999	122,759
318,172	132,774	185,398	59	140,989	49,420	91,569
212,568	90,000	122,568	41	111,819	39,230	72,589
769,188	334,306	434,882	132	447,945	162,577	285,368
564,485	230,050	334,435	67	323,291	116,594	206,697
438,086	167,649	270,437	26	158,500	57,583	100,917
313,543	132,691	180,852	16	118,980	42,843	76,137
237,515	93,710	143,805	8	70,463	26,163	44,300
258,851	100,828	158,023	4	33,083	15,436	17,647
249,185	93,191	155,994	2	23,094	8,380	14,714
174,954	66,803	108,151	2	22,012	9,548	12,464
1,050,062	412,641	637,421	9	154,774	53,183	101,591
588,315	218,239	370,076	-	-	-	-
354,740	121,099	233,641	-	-	-	-
415,575	135,005	280,570	-	-	-	-
174,202	58,548	115,654	-	-	-	-
83,514	32,395	51,119	-	-	-	-
116,876	37,814	79,062	-	-	-	-
-	-	-	1	67,415	40,566	26,849
-	-	-	-	-	-	-
528,221	162,041	366,180	-	-	-	-

Note : As of the end of the Year

제 I - 8 표  
Table I - 8

시도별 외국인 및  
Number of Foreigner

구 분 Division	총 계 G. T			직 장				
				계 Total			재 외 Overseas	
	계 Total	재외국민 overseas Koreans	외 국 인 Foreigner	계 Households	가 입 자 Insured	피 부 양 자 Households	계 Households	가 입 자 Insured
계 Total	883,774	20,680	863,094	635,295	445,222	190,073	14,973	7,632
서울 Seoul	213,746	9,051	204,695	122,342	74,719	47,623	6,936	3,787
부산 Busan	29,287	1,009	28,278	23,333	16,805	6,528	678	311
대구 Daegu	18,300	408	17,892	14,620	10,358	4,262	269	119
인천 Incheon	47,359	887	46,472	34,301	23,192	11,109	600	275
광주 Gwangju	11,373	155	11,218	8,624	6,038	2,586	97	50
대전 Daejeon	10,970	341	10,629	7,422	4,145	3,277	256	107
울산 Ulsan	18,406	125	18,281	14,268	10,035	4,233	84	47
세종 Sejong	2,994	83	2,911	2,422	1,765	657	66	24
경기도 Gyeonggi	307,485	6,011	301,474	225,831	160,443	65,388	4,313	2,066
강원도 Gangwon	10,514	361	10,153	7,428	4,671	2,757	206	102
충청북도 Chungbuk	28,379	275	28,104	24,293	18,454	5,839	204	105
충청남도 Chungnam	46,627	340	46,287	38,335	28,484	9,851	227	134
전라북도 Jeonbuk	18,351	237	18,114	13,227	8,873	4,354	157	70
전라남도 Jeonnam	20,240	186	20,054	14,947	10,662	4,285	109	47
경북 Gyeongbuk	34,065	367	33,698	28,251	21,708	6,543	248	126
경남 Gyeongnam	55,861	414	55,447	48,702	39,722	8,980	280	134
제주 Jeju	9,817	430	9,387	6,949	5,148	1,801	243	128

주 : 연도말 기준

# 재외국민 적용인구 현황

overseas Korean by Province

(단위 : 명, 세대)

Unit : Person, Households

I.W.				지 역					
국 민 Koreans	외 국 인 Foreigner			계 Total		S.E. 재 외 국 민 Overseas Koreans		외 국 인 Foreigner	
	피 부 양 자 Households	가 입 자 Insured	가 입 자 Insured	가 입 자 Insured	세 대 수 Households	가 입 자 Insured	세 대 수 Households	가 입 자 Insured	세 대 수 Households
7,341	620,322	437,590	182,732	248,479	101,910	5,707	2,622	242,772	99,288
3,149	115,406	70,932	44,474	91,404	42,365	2,115	981	89,289	41,384
367	22,655	16,494	6,161	5,954	1,865	331	168	5,623	1,697
150	14,351	10,239	4,112	3,680	1,196	139	60	3,541	1,136
325	33,701	22,917	10,784	13,058	4,801	287	136	12,771	4,665
47	8,527	5,988	2,539	2,749	887	58	28	2,691	859
149	7,166	4,038	3,128	3,548	1,406	85	35	3,463	1,371
37	14,184	9,988	4,196	4,138	1,726	41	22	4,097	1,704
42	2,356	1,741	615	572	181	17	10	555	171
2,247	221,518	158,377	63,141	81,654	35,178	1,698	741	79,956	34,437
104	7,222	4,569	2,653	3,086	827	155	68	2,931	759
99	24,089	18,349	5,740	4,086	1,363	71	38	4,015	1,325
93	38,108	28,350	9,758	8,292	3,024	113	49	8,179	2,975
87	13,070	8,803	4,267	5,124	1,294	80	35	5,044	1,259
62	14,838	10,615	4,223	5,293	1,122	77	45	5,216	1,077
122	28,003	21,582	6,421	5,814	1,486	119	48	5,695	1,438
146	48,422	39,588	8,834	7,159	2,116	134	67	7,025	2,049
115	6,706	5,020	1,686	2,868	1,073	187	91	2,681	982

Note : As of the end of the Year



## 제2장

# 요양기관

- 
- Provider



# 요양기관 통계 자료 이용시 유의사항

## (Instructions for using provider statistics data)

요양기관 현황은 의료서비스 제공에 소요되는 인력, 시설, 장비로서, 의료법령 등에서 의료기관의 개설 신고 및 허가의 조건이 되며, 건강보험법령 등에서는 요양급여비용을 심사·평가하는데 필요한 산정요소가 됨.

요양기관 통계는 의료법, 약사법 등에 따른 의료기관, 약국 등의 기관 수 및 근무인력 등과는 다음과 같은 기준으로 차이가 있음.

- 요양급여비용을 청구하는 의료기관을 대상으로 함
- 요양급여비용 청구기관이 우리원에 신고한 인력, 시설, 장비 자료만을 대상으로 연도 말 기준으로 산출함

Provider data include personnel, facility, and equipment used for healthcare services. It is the basis for the registration of opening and closing down of a provider, and also for the benefit claim review and assessment.

Provider statistics have some discrepancies when crosschecked with number of providers registered under the Medical Treatment Law and Pharmaceutical Affairs Act because:

- Provider statistics collect information from claims data
- Provider statistics are produced based on the year end data of reported personnel, facility, and equipment.

제 I - 9 표  
Table I - 9

요양기관  
Number of Provider

구 분	계 Total	상급종합병원 Tertiary hospital	종합병원 General hospital	병 원 Hospital	의 원 Clinic	치과병원 Dental hospital	치과의원 Dental clinic
2000	61,776	43	245	681	19,688	60	10,592
2001	62,714	43	234	705	21,342	72	10,783
2002	65,549	42	241	783	22,760	90	11,157
2003	67,960	42	241	871	23,559	103	11,556
2004	70,394	42	241	970	24,301	108	12,083
2005	72,921	42	249	1,112	25,166	124	12,548
2006	75,108	43	253	1,322	25,789	136	13,002
2007	76,803	43	261	1,639	26,141	153	13,339
2008	78,461	43	269	1,883	26,528	168	13,750
2009	80,270	44	269	2,039	27,027	183	14,242
2010	81,681	44	274	2,182	27,469	191	14,681
2011	82,948	44	275	2,363	27,837	199	15,058
2012	83,811	44	278	2,524	28,033	201	15,365
2013	84,971	43	281	2,683	28,328	203	15,727
2014	86,629	43	287	2,811	28,883	205	16,172
2015	88,163	43	294	2,868	29,488	213	16,609
<b>2016</b>	<b>89,919</b>	<b>43</b>	<b>298</b>	<b>2,942</b>	<b>30,292</b>	<b>223</b>	<b>17,023</b>
서 울	21,786	14	42	332	8,004	69	4,751
부 산	6,487	4	25	336	2,227	21	1,233
대 구	4,825	4	8	175	1,674	18	850
인 천	4,224	3	15	126	1,477	5	855
광 주	2,720	2	20	130	904	12	586
대 전	2,915	1	9	92	1,045	6	515
울 산	1,778	1	6	86	594	3	370
세 종	345	-	-	8	116	-	60
경 기	18,772	5	56	571	6,399	34	3,860
강 원	2,440	1	14	79	738	3	372
충 북	2,625	1	11	84	841	2	391
충 남	3,478	2	11	127	1,035	10	514
전 북	3,677	2	11	163	1,125	3	548
전 남	3,289	1	23	154	923	7	450
경 북	4,330	-	18	195	1,242	11	628
경 남	5,132	2	23	266	1,569	18	843
제 주	1,096	-	6	18	379	1	197

주 : 연도말 기준  
병원은 요양병원포함기관수임



# 현황

by Year and City/Province

(단위 : 기관)  
Unit : Provider

조 산 원 Midwifery clinic	보건의료원 Hospitalized health center	보 건 소 Health center	보건지소 Health subcenter	보건진료소 Primary health care post	한방병원 Oriental hospital	한 의 원 Oriental clinic	약 국 Pharmacy	Division
126	17	230	1,270	1,910	141	7,243	19,530	2000
86	17	229	1,267	1,879	140	7,563	18,354	2001
82	18	228	1,266	1,878	149	8,128	18,727	2002
70	17	231	1,270	1,887	152	8,699	19,262	2003
63	17	232	1,272	1,895	156	9,176	19,838	2004
52	17	234	1,274	1,897	149	9,761	20,296	2005
51	17	237	1,276	1,907	145	10,297	20,633	2006
51	17	237	1,282	1,909	142	10,859	20,730	2007
51	17	239	1,286	1,914	146	11,334	20,833	2008
49	17	239	1,292	1,914	158	11,782	21,015	2009
46	17	240	1,296	1,916	168	12,061	21,096	2010
40	17	240	1,294	1,917	184	12,401	21,079	2011
33	15	243	1,301	1,910	201	12,705	20,958	2012
34	15	243	1,307	1,905	212	13,100	20,890	2013
35	15	244	1,314	1,908	231	13,423	21,058	2014
31	15	243	1,313	1,906	260	13,613	21,267	2015
<b>28</b>	<b>15</b>	<b>241</b>	<b>1,316</b>	<b>1,905</b>	<b>282</b>	<b>13,868</b>	<b>21,443</b>	<b>2016</b>
4	-	25	4	-	38	3,581	4,922	Seoul
3	-	16	11	5	10	1,106	1,490	Busan
1	-	8	9	8	2	858	1,210	Daegu
2	-	10	27	27	18	624	1,035	Incheon
-	-	5	1	10	91	313	646	Gwangju
1	-	5	7	8	5	511	710	Daejeon
-	-	5	8	11	3	286	405	Ulsan
-	-	1	11	7	-	53	89	Sejong
9	1	44	125	160	44	2,876	4,588	Gyeonggi
1	2	16	99	129	2	346	638	Gangwon
1	-	14	94	158	6	387	635	Chungbuk
-	2	14	150	233	5	502	873	Chungnam
-	4	10	149	242	26	503	891	Jeonbuk
3	3	19	214	328	21	356	787	Jeonnam
1	2	23	224	311	5	614	1,056	Gyongbuk
1	1	20	173	221	6	780	1,209	Gyongnam
1	-	6	10	47	-	172	259	Jeju

Note : As of the end of the year

제 I - 10 표  
Table I - 10

설립 구분별  
Number of Provider

구 분 Division		계 Total	국 립 National	공 립 Public	학교법인 School foundation	특수법인 Special juridical corporation	종교법인 Religious foundation	사회복지법인 Social welfare foundation
계 Total		89,919	61	3,631	145	53	3	100
의 료 기 관 Medical Insti- tutions	소 계 Subtotal	68,476	61	3,631	145	53	3	100
	상급종합병원 Tertiary hospital	43	-	2	29	8	-	1
	중 합 병 원 General hospital	298	1	37	36	16	-	1
	병 원 Hospital	2,942	11	94	14	7	-	40
	의 원 Clinic	30,292	36	10	20	11	1	45
	치 과 병 원 Dental hospital	223	-	3	10	4	-	-
	치 과 의 원 Dental clinic	17,023	10	2	5	5	1	2
	조 산 원 Midwifery clinic	28	-	-	-	-	-	-
	보건의료원 Hospitalized health center	15	-	15	-	-	-	-
	보 건 소 Health center	241	-	241	-	-	-	-
	보 건 지 소 Health subcenter	1,316	-	1,316	-	-	-	-
	보건진료소 Primary health care post	1,905	-	1,905	-	-	-	-
	한 방 병 원 Oriental hospital	282	-	-	24	2	-	-
	한 의 원 Oriental clinic	13,868	3	6	7	-	1	11
약 국 Pharmacy		21,443	-	-	-	-	-	-

주 : 원도말 기준

# 요양기관 현황

## by Type of Establishment

(단위 : 기관)  
Unit : Provider

사단법인 Corporation aggregate	재단법인 Juridical foundation	회사법인 Company	의료법인 Medical corporation	소비자생활 협동조합 Consumer cooperative	사회적 협동조합 Social cooperative	개 인 Individual	군 병 원 Military hospital	기 타 Etc.
158	201	105	1,313	293	36	83,783	37	-
158	200	105	1,313	293	36	62,341	37	-
-	1	-	2	-	-	-	-	-
-	21	-	116	-	-	69	1	-
13	51	1	938	49	-	1,706	18	-
114	79	89	152	147	11	29,575	2	-
-	2	-	13	-	-	187	4	-
22	8	12	23	36	11	16,883	3	-
-	-	-	-	-	-	28	-	-
-	-	-	-	-	-	-	-	-
-	-	-	-	-	-	-	-	-
-	-	-	-	-	-	-	-	-
-	-	-	-	-	-	-	-	-
-	18	-	35	4	-	199	-	-
9	20	3	34	57	14	13,694	9	-
-	1	-	-	-	-	21,442	-	-

Note : As of the end of the year

제 I - 11 표  
Table I - 11

표시과목별  
Number of Clinics

구 분	계 Total	서 울 Seoul	부 산 Busan	대 구 Daegu	인 천 Incheon	광 주 Gwangju	대 전 Daejeon	울 산 Ulsan	세 종 Sejong
계	30,292	8,004	2,227	1,674	1,477	904	1,045	594	116
내 과	4,428	1,022	357	314	215	138	163	86	14
신 경 과	179	41	11	20	7	6	11	-	1
정 신 건 강 의 학 과	912	287	73	42	37	30	47	15	4
외 과	1,002	199	70	77	42	30	36	13	6
정 형 외 과	1,974	473	146	117	117	27	76	41	8
신 경 외 과	422	67	31	39	24	16	9	8	2
흉 부 외 과	50	7	6	4	4	-	4	4	-
성 형 외 과	891	458	79	57	28	30	29	12	1
마 취 통 증 의 학 과	991	217	92	65	33	33	33	27	5
산 부 인 과	1,338	388	70	87	65	39	47	32	4
소 아 청 소 년 과	2,226	520	148	115	148	46	64	38	13
안 과	1,537	426	119	91	62	42	43	29	5
이 비 인 후 과	2,325	625	180	150	118	71	77	44	9
피 부 과	1,188	460	97	64	39	51	32	20	2
비 뇨 기 과	996	228	87	73	41	29	37	25	6
영 상 의 학 과	158	42	13	9	3	3	8	4	1
방 사 선 종 양 학 과	-	-	-	-	-	-	-	-	-
병 리 과	22	5	2	6	-	2	2	-	-
진 단 검 사 의 학 과	11	3	-	2	-	-	2	-	-
결 핵 과	3	-	-	-	-	-	-	1	-
재 활 의 학 과	347	120	15	11	17	11	30	6	1
핵 의 학 과	1	-	1	-	-	-	-	-	-
가 정 의 학 과	811	197	30	34	32	51	34	17	5
응 급 의 학 과	-	-	-	-	-	-	-	-	-
직 업 환 경 의 학 과	1	-	-	-	-	-	-	-	-
예 방 의 학 과	-	-	-	-	-	-	-	-	-
전 문 과 목 미 표 시	5,600	1,580	364	215	312	159	161	112	15
일 반 의	2,879	639	236	82	133	90	100	60	14

주 : 연도말 기준

# 의원 수 현황

## by Departments

(단위 : 기관)  
Unit : Provider

경 기 Gyeonggi	강 원 Gangwon	충 북 Chungbuk	충 남 Chungnam	전 북 Jeonbuk	전 남 Jeonnam	경 북 Gyeongbuk	경 남 Gyeongnam	제 주 Jeju	Division
6,399	738	841	1,035	1,125	923	1,242	1,569	379	Total
926	116	119	147	201	130	191	247	42	Internal medicine
23	5	8	11	10	6	13	5	1	Neurology
191	18	26	26	37	15	17	37	10	Psychiatry
191	31	33	62	51	35	65	52	9	General surgery
452	47	65	73	81	39	87	97	28	Orthopedic surgery
87	15	20	16	20	15	21	23	9	Neurosurgery
6	-	3	4	1	3	2	2	-	Thoracic surgery
91	13	9	15	17	10	10	20	12	Plastic surgery
187	24	27	31	48	40	57	58	14	Anesthesiology & Pain medicine
269	29	47	46	52	22	56	64	21	Obstetrics & Gynecology
669	49	54	58	72	27	74	105	26	Pediatrics
318	41	37	51	57	45	66	86	19	Ophthalmology
576	44	53	48	62	48	79	117	24	Otorhinolaryngology
243	16	19	23	35	17	21	41	8	Dermatology
200	24	32	38	28	32	47	62	7	Urology
35	8	4	7	9	1	4	6	1	Radiology
-	-	-	-	-	-	-	-	-	Radiation oncology
3	-	-	-	-	-	-	2	-	Pathology
3	-	-	-	1	-	-	-	-	Laboratory medicine
1	-	-	-	-	-	-	1	-	Tuberculosis
65	12	8	13	10	4	7	12	5	Rahabilitation
-	-	-	-	-	-	-	-	-	Nuclear medicine
157	13	41	25	77	25	34	33	6	Family medicine
-	-	-	-	-	-	-	-	-	Emergency medicine
-	-	-	-	-	-	-	1	-	Occupational & Environmental med.
-	-	-	-	-	-	-	-	-	Preventive medicine
1,186	145	133	204	143	245	236	303	87	Non-specialists
520	88	103	137	113	164	155	195	50	General practitioner

Note : As of the end of the year

제 I - 12 표  
Table I - 12

요양기관 종별  
Number of Medical Personnel

구 분		계 Total	의 사 Physicians					치 과 의 사 Dentist
			소 계 Subtotal	일반의 Gen. practitioner	인 턴 Intern	레지던트 Resident	전문의 Specialist	
계		355,535	97,713	5,061	2,766	11,604	78,282	24,150
의 료 기 관	소 계	326,538	97,713	5,061	2,766	11,604	78,282	24,150
	상급종합병원	69,403	21,478	129	1,817	7,711	11,821	497
	중 합 병 원	80,831	19,286	142	946	3,776	14,422	598
	병 원	71,265	15,822	856	3	117	14,846	139
	의 원	53,164	38,770	2,931	-	-	35,839	1
	치 과 병 원	2,441	18	-	-	-	18	2,286
	치 과 의 원	20,655	-	-	-	-	-	20,236
	조 산 원	2	-	-	-	-	-	-
	보건의료원	432	150	5	-	-	145	28
	보 건 소	3,857	669	215	-	-	454	216
	보 건 지 소	2,764	1,297	710	-	-	587	147
	보건진료소	1,870	-	-	-	-	-	-
	한 방 병 원	3,376	223	73	-	-	150	2
	한 의 원	16,478	-	-	-	-	-	-
약 국		28,997	-	-	-	-	-	-

주 : 연도말기준

# 인력 현황(계)

## by Provider Type(Total)

(단위 : 명)  
Unit : Person

한 의 사 Oriental medical physician					약 사 Pharmacist	간호사 Nurse	Division	
소 계 Subtotal	일반의 Gen. practitioner	일반수련의 Intern	전문수련의 Resident	전문의 Specialist				
19,737	16,850	244	341	2,302	33,946	179,989	Total	
19,737	16,850	244	341	2,302	4,949	179,989	Subtotal	Medical Institutions
1	-	-	-	1	1,664	45,763	Tertiary hospital	
24	11	-	-	13	1,419	59,504	General hospital	
1,754	1,581	-	-	173	1,670	51,880	Hospital	
-	-	-	-	-	32	14,361	Clinic	
2	2	-	-	-	8	127	Dental hospital	
-	-	-	-	-	-	419	Dental clinic	
-	-	-	-	-	-	2	Midwifery clinic	
23	18	-	-	5	5	226	Hospitalized health center	
280	239	-	-	41	33	2,659	Health center	
665	586	-	-	79	1	654	Health subcenter	
-	-	-	-	-	-	1,870	Primary health care post	
1,596	406	244	341	605	98	1,457	Oriental hospital	
15,392	14,007	-	-	1,385	19	1,067	Oriental clinic	
-	-	-	-	-	28,997	-	Pharmacy	

Note : As of the end of the year

제 I - 12 - 1 표  
Table I - 12 - 1

요양기관 종별  
Number of Medical Personnel

구 분		계 Total	의 사 Physicians					치 과 의 사 Dentist
			소 계 Subtotal	일반의 Gen. practitioner	인 턴 Intern	레지던트 Resident	전문의 Specialist	
계		123,512	74,569	4,209	1,672	7,550	61,138	18,669
의 료 기 관	소 계	110,223	74,569	4,209	1,672	7,550	61,138	18,669
	상급종합병원	14,726	14,263	100	1,072	4,803	8,288	326
	종합 병원	14,671	14,134	105	600	2,664	10,765	329
	병 원	14,254	12,519	692	-	83	11,744	107
	의 원	31,558	31,553	2,385	-	-	29,168	1
	치 과 병 원	1,528	12	-	-	-	12	1,514
	치 과 의 원	16,057	-	-	-	-	-	16,057
	조 산 원	-	-	-	-	-	-	-
	보건의료원	201	150	5	-	-	145	28
	보 건 소	881	488	165	-	-	323	162
	보 건 지 소	2,088	1,282	705	-	-	577	143
	보건진료소	-	-	-	-	-	-	-
	한 방 병 원	1,313	168	52	-	-	116	2
	한 의 원	12,946	-	-	-	-	-	-
약 국		13,289	-	-	-	-	-	-

주 : 연도말기준  
간호사 경우 인원수 신고 인력으로 남녀 구분이 불가능



# 인력 현황(남자)

## by Provider Type(Male)

(단위 : 명)  
Unit : Person

한 의 사 Oriental medical physician					약 사 Pharmacist	Division	
소 계 Subtotal	일반의 Gen. practitioner	일반수련의 Intern	전문수련의 Resident	전문의 Specialist			
16,219	14,288	101	176	1,654	14,055	Total	
16,219	14,288	101	176	1,654	766	Subtotal	Medical institutions
1	-	-	-	1	136	Tertiary hospital	
17	9	-	-	8	191	General hospital	
1,247	1,161	-	-	86	381	Hospital	
-	-	-	-	-	4	Clinic	
2	2	-	-	-	-	Dental hospital	
-	-	-	-	-	-	Dental clinic	
-	-	-	-	-	-	Midwifery clinic	
23	18	-	-	5	-	Hospitalized health center	
229	204	-	-	25	2	Health center	
663	586	-	-	77	-	Health subcenter	
-	-	-	-	-	-	Primary health care post	
1,099	348	101	176	474	44	Oriental hospital	
12,938	11,960	-	-	978	8	Oriental clinic	
-	-	-	-	-	13,289	Pharmacy	

Note: the gender separation of the number of nurses is not available.

제 I - 12 - 2 표  
Table I - 12 - 2

요양기관 종별  
Number of Medical Personnel

구 분		계 Total	의 사 Physicians					치 과 의 사 Dentist
			소 계 Subtotal	일반의 Gen. practitioner	인 턴 Intern	레지던트 Resident	전문의 Specialist	
계		52,034	23,144	852	1,094	4,054	17,144	5,481
의 료 기 관	소 계	36,326	23,144	852	1,094	4,054	17,144	5,481
	상급종합병원	8,914	7,215	29	745	2,908	3,533	171
	종합 병원	6,656	5,152	37	346	1,112	3,657	269
	병 원	5,131	3,303	164	3	34	3,102	32
	의 원	7,245	7,217	546	-	-	6,671	-
	치 과 병 원	786	6	-	-	-	6	772
	치 과 의 원	4,179	-	-	-	-	-	4,179
	조 산 원	-	-	-	-	-	-	-
	보건의료원	5	-	-	-	-	-	-
	보 건 소	317	181	50	-	-	131	54
	보 건 지 소	22	15	5	-	-	10	4
	보건진료소	-	-	-	-	-	-	-
	한 방 병 원	606	55	21	-	-	34	-
	한 의 원	2,465	-	-	-	-	-	-
약 국		15,708	-	-	-	-	-	-

주 : 연도말기준  
간호사 경우 인원수 신고 인력으로 남녀 구분이 불가능

# 인력 현황(여자)

## by Provider Type(Female)

(단위 : 명)  
Unit : Person

한 의 사 Oriental medical physician					약 사 Pharmacist	Division	
소 계 Subtotal	일반의 Gen. practitioner	일반수련의 Intern	전문수련의 Resident	전문의 Specialist			
3,518	2,562	143	165	648	19,891	Total	
3,518	2,562	143	165	648	4,183	Subtotal	Medical institutions
-	-	-	-	-	1,528	Tertiary hospital	
7	2	-	-	5	1,228	General hospital	
507	420	-	-	87	1,289	Hospital	
-	-	-	-	-	28	Clinic	
-	-	-	-	-	8	Dental hospital	
-	-	-	-	-	-	Dental clinic	
-	-	-	-	-	-	Midwifery clinic	
-	-	-	-	-	5	Hospitalized health center	
51	35	-	-	16	31	Health center	
2	-	-	-	2	1	Health subcenter	
-	-	-	-	-	-	Primary health care post	
497	58	143	165	131	54	Oriental hospital	
2,454	2,047	-	-	407	11	Oriental clinic	
-	-	-	-	-	15,708	Pharmacy	

Note: the gender separation of the number of nurses is not available.

제 I - 13 표  
Table I - 13

요양기관 소재지별  
Number of Medical Personnel

구 분	계 Total	의 사 Medical physician					치 과 의 사 Dentist
		소 계 Subtotal	일반의 Gen. practitioner	인 턴 Intern	레지던트 Resident	전문의 Specialist	
계	355,535	97,713	5,061	2,766	11,604	78,282	24,150
서 울	93,252	28,189	938	1,168	5,043	21,040	6,803
부 산	28,871	7,637	372	227	842	6,196	1,683
대 구	19,559	5,495	159	214	772	4,350	1,238
인 천	16,915	4,469	207	116	460	3,686	1,136
광 주	13,379	3,434	152	101	396	2,785	969
대 전	11,863	3,455	161	121	442	2,731	793
울 산	7,102	1,702	113	23	124	1,442	485
세 종	575	180	16	-	-	164	74
경 기	68,124	18,846	818	417	1,898	15,713	5,037
강 원	9,746	2,575	216	76	305	1,978	622
충 북	8,437	2,389	177	45	169	1,998	560
충 남	10,785	2,995	265	53	241	2,436	820
전 북	13,208	3,522	271	79	347	2,825	871
전 남	13,091	3,042	372	21	103	2,546	693
경 북	15,159	3,515	328	-	62	3,125	846
경 남	21,212	5,221	433	90	336	4,362	1,277
제 주	4,257	1,047	63	15	64	905	243

주 : 연도말기준

# 인력 현황(계)

by Location of Provider(Total)

(단위 : 명)  
Unit : Person

한 의 사 Oriental medical physician					약 사 Pharmacist	간호사 Nurse	Division
소 계 Subtotal	일반의 Gen. practitioner	일반수련의 Intern	전문수련의 Resident	전문의 Specialist			
19,737	16,850	244	341	2,302	33,946	179,989	Total
4,648	3,807	79	115	647	8,321	45,291	Seoul
1,609	1,394	22	38	155	2,448	15,494	Busan
1,059	944	9	15	91	1,847	9,920	Daegu
860	760	7	-	93	1,628	8,822	Incheon
701	545	17	16	123	1,083	7,192	Gwangju
714	583	11	35	85	1,113	5,788	Daejeon
406	352	6	4	44	646	3,863	Ulsan
69	62	-	-	7	113	139	Sejong
3,845	3,292	34	43	476	7,392	33,004	Gyeonggi
499	436	6	6	51	920	5,130	Gangwon
574	486	8	11	69	971	3,943	Chungbuk
769	670	4	12	83	1,245	4,956	Chungnam
899	733	18	17	131	1,335	6,581	Jeonbuk
747	651	11	5	80	1,173	7,436	Jeonnam
954	878	2	6	68	1,458	8,386	Gyeongbuk
1,176	1,062	10	18	86	1,866	11,672	Gyeongnam
208	195	-	-	13	387	2,372	Jeju

Note : As of the end of the year

제 I - 13 - 1 표  
Table I - 13 - 1

요양기관 소재지별  
Number of Medical Personnel

구 분	계 Total	의 사 Medical physician					치 과 의 사 Dentist
		소 계 Subtotal	일반의 Gen. practitioner	인 턴 Intern	레지던트 Resident	전문의 Specialist	
계	123,512	74,569	4,209	1,672	7,550	61,138	18,669
서 울	29,650	18,754	675	627	2,928	14,524	4,959
부 산	9,443	5,972	287	158	599	4,928	1,250
대 구	6,542	4,145	114	148	550	3,333	895
인 천	5,901	3,480	181	79	303	2,917	933
광 주	4,318	2,716	117	66	307	2,226	630
대 전	4,277	2,615	129	63	305	2,118	612
울 산	2,533	1,433	102	15	88	1,228	417
세 종	330	147	13	-	-	134	57
경 기	24,064	14,259	627	257	1,274	12,101	3,920
강 원	3,723	2,223	200	62	234	1,727	532
충 북	3,632	2,072	159	30	126	1,757	485
충 남	4,834	2,663	248	38	198	2,179	716
전 북	5,095	2,920	241	62	247	2,370	666
전 남	4,736	2,787	362	13	78	2,334	592
경 북	5,510	3,136	310	-	54	2,772	731
경 남	7,476	4,392	393	45	213	3,741	1,065
제 주	1,448	855	51	9	46	749	209

주 : 연도말기준  
간호사 경우 인원수 신고 인력으로 남녀 구분이 불가능

# 인력 현황(남자)

## by Location of Provider(Male)

(단위 : 명)  
Unit : Person

한 의 사 Oriental medical physician					약 사 Pharmacist	Division
소 계 Subtotal	일반의 Gen. practitioner	일반수련의 Intern	전문수련의 Resident	전문의 Specialist		
16,219	14,288	101	176	1,654	14,055	Total
3,659	3,113	41	61	444	2,278	Seoul
1,268	1,144	8	18	98	953	Busan
853	786	3	5	59	649	Daegu
728	664	4	-	60	760	Incheon
549	450	6	8	85	423	Gwangju
563	480	3	23	57	487	Daejeon
353	319	1	2	31	330	Ulsan
60	53	-	-	7	66	Sejong
3,092	2,697	11	25	359	2,793	Gyeonggi
441	395	1	2	43	527	Gangwon
494	430	5	3	56	581	Chungbuk
688	619	1	3	65	767	Chungnam
764	646	8	10	100	745	Jeonbuk
673	602	7	3	61	684	Jeonnam
857	798	-	3	56	786	Gyeongbuk
1,002	927	2	10	63	1,017	Gyeongnam
175	165	-	-	10	209	Jeju

Note: the gender separation of the number of nurses is not available.

제 I - 13 - 2 표  
Table I - 13 - 2

요양기관 소재지별  
Number of Medical Personnel

구 분	계 Total	의 사 Medical physician					치 과 의 사 Dentist
		소 계 Subtotal	일반의 Gen. practitioner	인 턴 Intern	레지던트 Resident	전문의 Specialist	
계	52,034	23,144	852	1,094	4,054	17,144	5,481
서 울	18,311	9,435	263	541	2,115	6,516	1,844
부 산	3,934	1,665	85	69	243	1,268	433
대 구	3,097	1,350	45	66	222	1,017	343
인 천	2,192	989	26	37	157	769	203
광 주	1,869	718	35	35	89	559	339
대 전	1,798	840	32	58	137	613	181
울 산	706	269	11	8	36	214	68
세 종	106	33	3	-	-	30	17
경 기	11,056	4,587	191	160	624	3,612	1,117
강 원	893	352	16	14	71	251	90
충 북	862	317	18	15	43	241	75
충 남	995	332	17	15	43	257	104
전 북	1,532	602	30	17	100	455	205
전 남	919	255	10	8	25	212	101
경 북	1,263	379	18	-	8	353	115
경 남	2,064	829	40	45	123	621	212
제 주	437	192	12	6	18	156	34

주 : 연도말기준  
간호사 경우 인원수 신고 인력으로 남여 구분이 불가능



# 인력 현황(여자)

## by Location of Provider(Female)

(단위 : 명)  
Unit : Person

한 의 사 Oriental medical physician					약 사 Pharmacist	Division
소 계 Subtotal	일반의 Gen. practitioner	일반수련의 Intern	전문수련의 Resident	전문의 Specialist		
3,518	2,562	143	165	648	19,891	Total
989	694	38	54	203	6,043	Seoul
341	250	14	20	57	1,495	Busan
206	158	6	10	32	1,198	Daegu
132	96	3	-	33	868	Incheon
152	95	11	8	38	660	Gwangju
151	103	8	12	28	626	Daejeon
53	33	5	2	13	316	Ulsan
9	9	-	-	-	47	Sejong
753	595	23	18	117	4,599	Gyeonggi
58	41	5	4	8	393	Gangwon
80	56	3	8	13	390	Chungbuk
81	51	3	9	18	478	Chungnam
135	87	10	7	31	590	Jeonbuk
74	49	4	2	19	489	Jeonnam
97	80	2	3	12	672	Gyeongbuk
174	135	8	8	23	849	Gyeongnam
33	30	-	-	3	178	Jeju

Note: the gender separation of the number of nurses is not available.

제 I - 14 표  
Table I - 14

전문과목별  
Number

구 분	계 Total	서 울 Seoul	부 산 Busan	대 구 Daegu	인 천 Incheon	광 주 Gwangju	대 전 Daejeon	울 산 Ulsan	세 종 Sejong
계	78,282	21,040	6,196	4,350	3,686	2,785	2,731	1,442	164
내 과	14,460	3,950	1,250	842	677	511	514	261	23
신 경 과	1,669	418	122	116	66	55	80	22	3
정 신 건 강 의 학 과	3,254	731	249	171	145	104	106	53	6
의 과	5,880	1,400	486	344	285	208	179	110	14
정 형 의 과	5,770	1,365	468	340	313	203	204	107	11
신 경 의 과	2,634	595	202	157	145	108	83	48	8
흉 부 의 과	1,057	272	84	53	51	31	46	22	2
성 형 의 과	1,768	836	135	101	51	49	55	33	1
마 취 통 증 의 학 과	4,182	1,164	330	216	174	158	137	78	7
산 부 인 과	5,591	1,516	451	303	267	205	192	113	13
소 아 청 소 년 과	5,430	1,236	418	327	275	209	182	115	24
안 과	3,088	913	264	187	133	101	110	55	8
이 비 인 후 과	3,635	1,016	283	198	180	123	115	63	10
피 부 과	1,981	766	140	114	73	79	65	34	2
비 뇨 기 과	2,492	660	190	145	112	83	80	54	8
영 상 의 학 과	3,446	1,153	241	169	129	104	121	64	1
방 사 선 종 양 학 과	280	104	24	15	11	2	11	3	-
병 리 과	787	281	66	55	34	28	31	11	-
진 단 검 사 의 학 과	777	240	61	44	38	35	23	9	-
결 핵 과	76	23	6	2	2	-	2	2	-
재 활 의 학 과	1,843	457	133	81	96	67	84	25	2
핵 의 학 과	212	73	18	16	10	9	8	3	-
가 정 의 학 과	5,950	1,487	461	286	289	226	231	103	21
응 급 의 학 과	1,384	289	65	37	88	66	48	26	-
직 업 환 경 의 학 과	460	61	35	17	39	11	19	21	-
예 방 의 학 과	176	34	14	14	3	10	5	7	-

주 : 연도말기준

# 전문의 현황(계)

## of Specialists(Total)

(단위 : 명)  
Unit : Person

경 기 Gyeonggi	강 원 Gangwon	충 북 Chungbuk	충 남 Chungnam	전 북 Jeonbuk	전 남 Jeonnam	경 북 Gyeongbuk	경 남 Gyeongnam	제 주 Jeju	Division
15,713	1,978	1,998	2,436	2,825	2,546	3,125	4,362	905	Total
2,829	366	336	404	536	454	526	825	156	Internal medicine
308	42	41	54	54	58	85	123	22	Neurology
670	100	106	125	123	121	172	237	35	Psychiatry
1,115	162	154	216	239	254	294	356	64	General surgery
1,252	164	156	173	208	183	225	335	63	Orthopedic surgery
533	82	88	86	96	90	119	162	32	Neurosurgery
182	25	33	37	38	51	50	64	16	Thoracic surgery
206	34	30	35	47	33	51	47	24	Plastic surgery
792	115	118	116	146	164	182	238	47	Anesthesiology & Pain medicine
1,142	134	136	186	188	164	220	296	65	Obstetrics & Gynecology
1,305	122	137	171	185	145	199	323	57	Pediatrics
575	78	69	92	108	80	124	158	33	Ophthalmology
836	89	92	88	99	89	125	186	43	Otorhinolaryngology
383	35	31	44	57	35	33	72	18	Dermatology
513	64	68	91	80	75	102	142	25	Urology
651	82	74	99	116	128	106	174	34	Radiology
47	8	3	8	10	9	11	10	4	Radiation oncology
149	17	14	16	17	9	16	35	8	Pathology
149	22	20	20	22	27	22	34	11	Laboratory medicine
18	4	1	3	4	3	2	3	1	Tuberculosis
396	50	51	57	84	51	71	104	34	Rahabilitation
36	3	1	5	12	10	1	6	1	Nuclear medicine
1,205	112	179	219	288	235	256	279	73	Family medicine
315	55	32	60	54	52	82	78	37	Emergency medicine
70	7	24	26	9	20	37	63	1	Occupational & Environmental med.
36	6	4	5	5	6	14	12	1	Preventive medicine

Note : As of the end of the year

제 I - 14 - 1 표  
Table I - 14 - 1

전문과목별  
Number

구 분	계 Total	서 울 Seoul	부 산 Busan	대 구 Daegu	인 천 Incheon	광 주 Gwangju	대 전 Daejeon	울 산 Ulsan	세 종 Sejong
계	61,138	14,524	4,928	3,333	2,917	2,226	2,118	1,228	134
내 과	10,969	2,662	963	631	522	410	394	219	17
신 경 과	1,254	288	94	86	45	45	52	16	3
정 신 건 강 의 학 과	2,416	460	189	126	106	80	80	46	4
외 과	5,402	1,192	449	302	267	193	166	101	14
정 형 외 과	5,734	1,349	467	338	311	203	204	107	11
신 경 외 과	2,599	580	202	157	143	108	80	48	8
흉 부 외 과	1,011	247	81	49	48	31	44	22	2
성 형 외 과	1,660	781	130	97	45	45	53	29	1
마 취 통 증 의 학 과	3,067	707	286	158	133	128	95	61	7
산 부 인 과	3,622	740	286	195	190	116	140	81	10
소 아 청 소 년 과	3,047	511	218	141	168	106	87	79	15
안 과	2,534	655	223	158	108	93	93	52	7
이 비 인 후 과	3,308	873	257	180	164	117	105	62	7
피 부 과	1,557	530	127	97	61	65	49	32	2
비 뇨 기 과	2,464	647	187	144	112	82	79	54	8
영 상 의 학 과	2,041	494	151	120	71	69	69	53	1
방 사 선 종 양 학 과	184	61	19	8	10	-	5	1	-
병 리 과	327	102	14	26	11	17	13	3	-
진 단 검 사 의 학 과	363	89	26	20	10	23	8	4	-
결 핵 과	59	14	6	1	2	-	2	2	-
재 활 의 학 과	1,402	306	105	62	72	48	62	24	2
핵 의 학 과	138	42	13	11	6	5	5	2	-
가 정 의 학 과	4,237	897	335	169	210	158	170	81	15
응 급 의 학 과	1,217	227	55	36	66	65	46	25	-
직 업 환 경 의 학 과	389	44	32	11	34	10	13	19	-
예 방 의 학 과	137	26	13	10	2	9	4	5	-

주 : 연도말기준

# 전문의 현황(남자)

## of Specialists(Male)

(단위 : 명)  
Unit : Person

경 기 Gyeonggi	강 원 Gangwon	충 북 Chungbuk	충 남 Chungnam	전 북 Jeonbuk	전 남 Jeonnam	경 북 Gyeongbuk	경 남 Gyeongnam	제 주 Jeju	Division
12,101	1,727	1,757	2,179	2,370	2,334	2,772	3,741	749	Total
2,111	316	280	347	427	406	460	686	118	Internal medicine
216	36	29	45	46	55	79	99	20	Neurology
477	77	91	111	108	99	136	200	26	Psychiatry
1,037	150	151	212	228	253	286	339	62	General surgery
1,244	164	156	172	208	182	224	332	62	Orthopedic surgery
527	79	88	85	95	89	118	162	30	Neurosurgery
178	25	33	37	37	50	50	62	15	Thoracic surgery
185	33	29	34	47	33	49	45	24	Plastic surgery
543	100	97	105	111	147	155	199	35	Anesthesiology & Pain medicine
714	115	115	155	142	148	189	233	53	Obstetrics & Gynecology
741	90	94	137	128	121	139	232	40	Pediatrics
465	70	65	84	92	79	116	146	28	Ophthalmology
772	84	87	87	91	86	117	180	39	Otorhinolaryngology
306	32	27	40	44	33	33	64	15	Dermatology
510	64	68	90	80	74	102	140	23	Urology
378	63	62	81	76	107	89	131	26	Radiology
29	7	3	6	7	7	11	6	4	Radiation oncology
62	12	11	8	10	7	10	16	5	Pathology
72	15	12	16	11	21	10	19	7	Laboratory medicine
16	2	1	3	3	3	1	2	1	Tuberculosis
287	41	46	50	68	48	63	91	27	Rahabilitation
20	3	1	4	9	9	1	6	1	Nuclear medicine
853	86	155	184	237	202	212	219	54	Family medicine
277	52	30	57	52	50	79	67	33	Emergency medicine
52	7	24	26	9	19	33	55	1	Occupational & Environmental med.
29	4	2	3	4	6	10	10	-	Preventive medicine

Note : As of the end of the year

제 I - 14 - 2 표  
Table I - 14 - 2

전문과목별  
Number

구 분	계 Total	서 울 Seoul	부 산 Busan	대 구 Daegu	인 천 Incheon	광 주 Gwangju	대 전 Daejeon	울 산 Ulsan	세 종 Sejong
계	17,144	6,516	1,268	1,017	769	559	613	214	30
내 과	3,491	1,288	287	211	155	101	120	42	6
신 경 과	415	130	28	30	21	10	28	6	-
정 신 건 강 의 학 과	838	271	60	45	39	24	26	7	2
외 과	478	208	37	42	18	15	13	9	-
정 형 외 과	36	16	1	2	2	-	-	-	-
신 경 외 과	35	15	-	-	2	-	3	-	-
흉 부 외 과	46	25	3	4	3	-	2	-	-
성 형 외 과	108	55	5	4	6	4	2	4	-
마 취 통 증 의 학 과	1,115	457	44	58	41	30	42	17	-
산 부 인 과	1,969	776	165	108	77	89	52	32	3
소 아 청 소 년 과	2,383	725	200	186	107	103	95	36	9
안 과	554	258	41	29	25	8	17	3	1
이 비 인 후 과	327	143	26	18	16	6	10	1	3
피 부 과	424	236	13	17	12	14	16	2	-
비 뇨 기 과	28	13	3	1	-	1	1	-	-
영 상 의 학 과	1,405	659	90	49	58	35	52	11	-
방 사 선 종 양 학 과	96	43	5	7	1	2	6	2	-
병 리 과	460	179	52	29	23	11	18	8	-
진 단 검 사 의 학 과	414	151	35	24	28	12	15	5	-
결 핵 과	17	9	-	1	-	-	-	-	-
재 활 의 학 과	441	151	28	19	24	19	22	1	-
핵 의 학 과	74	31	5	5	4	4	3	1	-
가 정 의 학 과	1,713	590	126	117	79	68	61	22	6
응 급 의 학 과	167	62	10	1	22	1	2	1	-
직 업 환 경 의 학 과	71	17	3	6	5	1	6	2	-
예 방 의 학 과	39	8	1	4	1	1	1	2	-

주 : 연도말기준

# 전문의 현황(여자)

## of Specialists(Female)

(단위 : 명)  
Unit : Person

경 기 Gyeonggi	강 원 Gangwon	충 북 Chungbuk	충 남 Chungnam	전 북 Jeonbuk	전 남 Jeonnam	경 북 Gyeongbuk	경 남 Gyeongnam	제 주 Jeju	Division
3,612	251	241	257	455	212	353	621	156	Total
718	50	56	57	109	48	66	139	38	Internal medicine
92	6	12	9	8	3	6	24	2	Neurology
193	23	15	14	15	22	36	37	9	Psychiatry
78	12	3	4	11	1	8	17	2	General surgery
8	-	-	1	-	1	1	3	1	Orthopedic surgery
6	3	-	1	1	1	1	-	2	Neurosurgery
4	-	-	-	1	1	-	2	1	Thoracic surgery
21	1	1	1	-	-	2	2	-	Plastic surgery
249	15	21	11	35	17	27	39	12	Anesthesiology & Pain medicine
428	19	21	31	46	16	31	63	12	Obstetrics & Gynecology
564	32	43	34	57	24	60	91	17	Pediatrics
110	8	4	8	16	1	8	12	5	Ophthalmology
64	5	5	1	8	3	8	6	4	Otorhinolaryngology
77	3	4	4	13	2	-	8	3	Dermatology
3	-	-	1	-	1	-	2	2	Urology
273	19	12	18	40	21	17	43	8	Radiology
18	1	-	2	3	2	-	4	-	Radiation oncology
87	5	3	8	7	2	6	19	3	Pathology
77	7	8	4	11	6	12	15	4	Laboratory medicine
2	2	-	-	1	-	1	1	-	Tuberculosis
109	9	5	7	16	3	8	13	7	Rahabilitation
16	-	-	1	3	1	-	-	-	Nuclear medicine
352	26	24	35	51	33	44	60	19	Family medicine
38	3	2	3	2	2	3	11	4	Emergency medicine
18	-	-	-	-	1	4	8	-	Occupational & Environmental med.
7	2	2	2	1	-	4	2	1	Preventive medicine

Note : As of the end of the year

제 I - 15 표  
Table I - 15

의료기관  
Main Facilities of

구 분			계 Total	상급종합병원 Tertiary hospital	중 합 병 원 General hospital	병 원 Hospital	의 원 Clinic	치 과 병 원 Dental hospital	치 과 의 원 Dental clinic
입 원 실	병 실	계	162,467	11,850	25,469	89,093	30,212	105	58
		상 급	54,482	5,494	9,956	22,780	14,240	43	36
		일 반	97,369	6,092	14,901	57,233	15,312	62	22
		정신과 폐쇄	10,616	264	612	9,080	660	-	-
	병 상	계	679,978	40,974	96,437	445,590	75,337	267	80
		상 급	86,568	8,575	15,027	39,098	19,941	64	51
		일 반	525,565	31,460	77,653	347,051	51,688	203	29
		정신과 폐쇄	67,845	939	3,757	59,441	3,708	-	-
중 환 자 실	계	병 실	809	307	449	53	-	-	-
		병 상	10,127	3,953	5,721	453	-	-	-
	성 인 소 아	병 실	678	245	386	47	-	-	-
		병 상	8,308	2,890	5,007	411	-	-	-
	신생아	병 실	131	62	63	6	-	-	-
		병 상	1,819	1,063	714	42	-	-	-
격 리 병 실		병 실	977	229	507	238	1	-	-
		병 상	2,033	464	897	661	1	-	-
무균치료실		병 실	222	188	34	-	-	-	-
		병 상	362	311	51	-	-	-	-
강내치료실		병 실	15	9	6	-	-	-	-
		병 상	16	9	7	-	-	-	-
방사선육소 입원치료실		병 실	169	97	63	5	4	-	-
		병 상	172	100	63	5	4	-	-
응 급 실		병 실	970	70	348	350	187	2	-
		병 상	9,544	1,686	4,972	2,475	299	2	-

주 : 연도말 기준



# 주요 시설현황

## Provider

(단위 : 병실, 병상)  
Unit : Ward, Bed

조 산 원 Midwifery clinic	보건의료원 Hospitalized health center	보 건 소 Health center	보건지소 Health subcenter	보건진료소 Primary health care post	한방병원 Oriental hospital	한 의 원 Oriental clinic	Division		
36	98	-	-	-	4,653	893	Total	Ward	Inpatient ward
23	26	-	-	-	1,543	341	Ward with less than 4 beds		
13	72	-	-	-	3,110	552	General		
-	-	-	-	-	-	-	Psychiatric closed		
39	355	-	-	-	17,979	2,920	Total	Bed	
26	37	-	-	-	3,035	714	Bed with less than 4 beds		
13	318	-	-	-	14,944	2,206	General		
-	-	-	-	-	-	-	Psychiatric closed		
-	-	-	-	-	-	-	Ward	Total	Intensive Care Unit
-	-	-	-	-	-	-	Bed		
-	-	-	-	-	-	-	Ward	Adult and pediatric	
-	-	-	-	-	-	-	Bed		
-	-	-	-	-	-	-	Ward	Neonatal	
-	-	-	-	-	-	-	Bed		
-	2	-	-	-	-	-	Ward	Isolation room	
-	10	-	-	-	-	-	Bed		
-	-	-	-	-	-	-	Ward	Aseptic room	
-	-	-	-	-	-	-	Bed		
-	-	-	-	-	-	-	Ward	lintracavitary room	
-	-	-	-	-	-	-	Bed		
-	-	-	-	-	-	-	Ward	Radioiodine care room	
-	-	-	-	-	-	-	Bed		
-	13	-	-	-	-	-	Ward	Emergency room	
-	110	-	-	-	-	-	Bed		

Note : As of the end of the year

제 I - 16 표  
Table I - 16

# 의료기관 종별 의료장비 현황

## Medical Equipments by Provider Type

(단위 : 대)  
Unit : Equipment

구 분 Division	계 Total	검사장비 Diagnostic equipments	방사선진단·치료장비 Radiological equipments, treatment equipments	이학요법장비 Physical therapy equipments	처치·수술장비 Treatment-Operation equipments	치과장비 Dental medicine equipments	한방장비 Oriental medicine equipments
<b>계 Total</b>	<b>808,809</b>	<b>202,426</b>	<b>129,342</b>	<b>271,778</b>	<b>71,633</b>	<b>33,333</b>	<b>100,297</b>
상급종합병원 Tertiary hospital	47,137	24,668	5,427	5,135	11,598	278	31
중 합 병 원 General hospital	88,686	41,703	10,649	16,426	19,053	513	342
병 원 Hospital	132,686	43,664	15,698	56,731	13,409	90	3,094
의 원 Clinic	321,361	89,772	50,812	154,502	24,740	-	1,535
치 과 병 원 Dental hospital	3,499	121	1,450	336	164	1,387	41
치 과 의 원 Dental clinic	80,665	47	43,669	3,749	2,432	30,737	31
조 산 원 Midwifery clinic	4	-	4	-	-	-	-
보건의료원 Hospitalized health center	827	282	145	285	56	11	48
보 건 소 Health center	4,391	972	721	2,263	39	80	316
보 건 지 소 Health subcenter	2,395	152	398	1,481	17	233	114
보건진료소 Primary health care post	131	3	1	126	-	-	1
한 방 병 원 Oriental hospital	11,933	429	364	3,520	124	4	7,492
한 의 원 Oriental clinic	115,094	613	4	27,224	1	-	87,252

주 : 연도말기준

Note : As of the end of the year

제 I - 17 표  
Table I - 17

의료기관 종별 특정 의료장비 현황  
Specific Equipments by Provider Type

(단위 : 대)  
Unit : Equipment

구 분 Division	계 Total	전산화단층촬영장치 Computed Tomography	자기공명영상진단기 Magnetic Resonance Imaging	유 방 촬영용장치 Mammography	초음파 영상진단기 Ultrasonic imaging	영상저장 및 전송시스템 PACS
계 Total	34,955	1,937	1,425	2,963	27,161	1,469
상급종합병원 Tertiary hospital	3,069	242	155	108	2,517	47
중 합 병 원 General hospital	5,332	480	395	381	3,766	310
병 원 Hospital	6,798	711	628	680	4,040	739
의 원 Clinic	19,485	490	229	1,783	16,666	317
치 과 병 원 Dental hospital	27	4	-	-	6	17
치 과 의 원 Dental clinic	5	-	-	-	3	2
조 산 원 Midwifery clinic	4	-	-	-	4	-
보건의료원 Hospitalized health center	53	5	-	4	41	3
보 건 소 Health center	74	-	-	3	59	12
보 건 지 소 Health subcenter	5	-	-	-	2	3
보건진료소 Primary health care post	-	-	-	-	-	-
한 방 병 원 Oriental hospital	100	5	18	4	54	19
한 의 원 Oriental clinic	3	-	-	-	3	-

주 : 연도말기준

Note : As of the end of the year



## 제 II 편

---

# 건강보험재정현황

Financial Indicators  
in Health Insurance



## 2016년도 보험료 산정 방법

## 2016년도 보험료 산정 방법

### ☐ 직장가입자 건강보험료 산정

○ 건강보험료율 : 6.12%

(단위 : %)

구 분	계	가입자부담	사용자부담	국가부담
근로자	6.12(100)	3.060(50)	3.060(50)	-
공무원	6.12(100)	3.060(50)	-	3.060(50)
사립학교교직원	6.12(100)	3.060(50)	1.836(30)	1.224(20)

○ 가입자부담(50%) 건강보험료 산정 = 보수월액 × 보험료율(3.035%)

- 보수월액(월평균보수) = 연간 총보수액 ÷ 근무월수

- 1인 총 건강보험료(가입자부담 50% + 사용자부담 50%) = 가입자 부담보험료(10원미만 단수 버림) × 2

보수월액 범위	보험료율(가입자부담)	월보험료 산정
28만원 미만	3.060%	= 28만원 × 3.060%
28만원 이상~6,579만원	3.060%	= 보수월액 × 3.060%
7,810만원 초과	3.060%	= 7,810만원 × 3.060%

○ 소득월액보험료

- 산정보험료 = 소득월액 × 보험료율 × 50/100

※ 소득월액 = 연간 “보수 외 소득” ÷ 12

### ☐ 지역가입자 건강보험료 산정

○ 보험료부과점수당 금액 : 179.6원

구 분	2016년도
월 건강보험료 산정	보험료부과점수 × 점수당 금액
점수당 금액	179.6원

### ☐ 노인장기요양 보험료

○ 장기요양보험료율 : 6.55%, 장기요양보험료 = 건강보험료 × 보험료율(6.55%)

### ☐ 건강보험료 산정방법

국민건강보험법 제69조의 규정에 의하여 보험료는 가입자의 자격을 취득한 날이 속하는 달의 다음 달부터 가입자의 자격을 상실한 날의 전날이 속하는 달까지 징수한다. 다만, 가입자의 자격을 매월 1일에 취득한 경우에는 그 달부터 징수하며 또한, 보험료는 법령상 월별로 부과하며 일할 계산은 하지 않습니다



## Method of Calculation for Insurance Premiums in 2016

- Calculation of the health insurance premium for employment provided policyholders health insurance

- Health insurance premium rate : 6.12%

(Unit : %)

Category	Total	Charged to the policyholder	Charged to the employer	Charged to the government
Worker	6.12(100)	3.060(50)	3.060(50)	–
Public official	6.12(100)	3.060(50)	–	3.060(50)
Private school employee	6.12(100)	3.060(50)	1.836(30)	1.224(20)

- Calculation of the policyholder co-payment (50%) of the health insurance premium = amount of monthly remuneration × insurance premium rate (3.060%)
  - Amount of monthly remuneration (monthly average of remunerations) = Annual total amount of remuneration ÷ number of months employed
  - Total health insurance premium per individual (policyholder co-payment 50% + burden of the employer 50%) = Insurance premium charged to the policyholder (discard units of less than 10 won) × 2

Range of monthly remuneration	Insurance premium rate (policyholder co-payment)	Calculation of the monthly insurance premium
Less than 280,000 won	3.060%	= 280,000 won × 3.060%
280,000 won or more~78,100,000 won	3.060%	= Amount of monthly remuneration × 3.060%
More than 78,100,000 won	3.060%	= 78,100,000 × 3.060%

- Insurance premium based on the amount of monthly income

- Calculated insurance premium = amount of monthly income × insurance premium rate × 50/100
    - ※ Amount of monthly income = Annual total of “income other than remuneration” ÷ 12

- Health insurance premium calculation for locally provided policyholders

- Amount per insurance premium contribution point: 179.6 won

Category	Year 2016
Calculation of the monthly health insurance premium	Insurance premium Points × amount charged per contribution point
Amount charged per contribution point	179.6 won

- Insurance premium for long-term care insurance for the aged

- Long-term care insurance premium rate :

**6.55% long-term care insurance premium rate** = health insurance premium × insurance premium rate (6.55%)

- Method of calculating the health insurance premium

In accordance with the provisions in Article 69 of the *National Health Insurance Act*, the insurance premium shall be charged for the period beginning in the month immediately following the month in which the policyholder acquired eligibility up to the month that includes the day immediately preceding the date on which the policyholder lost eligibility. Note, that if the policyholder acquired eligibility on the first day of a month, the insurance premium is charged beginning on the next month. According to the legal provisions, the insurance premium charges are calculated in monthly units and is not pro-rated by the number of days.

## 지역보험료 부과요소별 점수표

□ 소득①, 생활수준②, 재산③등급별 점수(시행령 제42조 관련 [별표 4])

구 분	소득등급별 점수		생활수준 및 경제활동 참가율 등급별 점수		재산등급별 점수		
	소득금액(만원) (초과 - 이하)	점 수	생활수준 및 경제활동참가율		재산금액(만원) (초과 - 이하)	점 수	
1등급	500 - 600	380	1.4 - 2.5		20	100 - 450	22
2등급	600 - 700	409	2.6 - 3.7		32	450 - 900	44
3등급	700 - 800	437	3.8 - 4.9		44	900 - 1350	66
4등급	800 - 900	466	5.0 - 6.1		56	1,350 - 1,800	97
5등급	900 - 1,000	494	6.2 - 7.3		68	1,800 - 2,250	122
6등급	1,000 - 1,100	523	7.4 - 8.4		81	2,250 - 2,700	146
7등급	1,100 - 1,200	552	8.5 - 9.6		93	2,700 - 3,150	171
8등급	1,200 - 1,300	580	9.7 - 10.8		105	3,150 - 3,600	195
9등급	1,300 - 1,400	609	10.9 - 12.0		117	3,600 - 4,050	219
10등급	1,400 - 1,500	637	12.1 - 13.2		129	4,050 - 4,500	244
11등급	1,500 - 1,600	666	13.3 - 14.4		141	4,500 - 5,020	268
12등급	1,600 - 1,700	695	14.5 - 15.6		153	5,020 - 5,590	294
13등급	1,700 - 1,800	723	15.7 - 16.8		165	5,590 - 6,220	320
14등급	1,800 - 1,900	752	16.9 - 18.0		178	6,220 - 6,930	344
15등급	1,900 - 2,020	780	18.1 - 19.2		190	6,930 - 7,710	365
16등급	2,020 - 2,140	809	19.3 - 20.3		202	7,710 - 8,590	386
17등급	2,140 - 2,270	838	20.4 - 21.5		214	8,590 - 9,570	412
18등급	2,270 - 2,410	866	21.6 - 22.7		226	9,570 - 10,700	439
19등급	2,410 - 2,560	895	22.8 - 23.9		238	10,700 - 11,900	465
20등급	2,560 - 2,710	923	24.0 - 25.1		250	11,900 - 13,300	490
21등급	2,710 - 2,880	952	25.2 - 26.3		263	13,300 - 14,800	516
22등급	2,880 - 3,050	981	26.4 - 27.5		275	14,800 - 16,400	535
23등급	3,050 - 3,240	1,009	27.6 - 28.7		287	16,400 - 18,300	559
24등급	3,240 - 3,430	1,038	28.8 - 29.9		299	18,300 - 20,400	586
25등급	3,430 - 3,640	1,066	30.0 - 31.1		311	20,400 - 22,700	611
26등급	3,640 - 3,860	1,095	31.2 - 32.2		323	22,700 - 25,300	637
27등급	3,860 - 4,100	1,124	32.3 - 33.4		335	25,300 - 28,100	659
28등급	4,100 - 4,350	1,152	33.5 - 34.6		348	28,100 - 31,300	681
29등급	4,350 - 4,610	1,181	34.7 - 35.8		360	31,300 - 34,900	706
30등급	4,610 - 4,890	1,209	35.9 이상		372	34,900 - 38,800	731
31등급	4,890 - 5,190	1,240	54등급	18,300 - 19,200	2,969	38,800 - 43,200	757
32등급	5,190 - 5,500	1,271	55등급	19,200 - 20,100	3,224	43,200 - 48,100	785
33등급	5,500 - 5,840	1,303	56등급	20,100 - 21,100	3,494	48,100 - 53,600	812
34등급	5,840 - 6,190	1,336	57등급	21,100 - 22,100	3,777	53,600 - 59,700	841
35등급	6,190 - 6,560	1,371	58등급	22,100 - 23,200	4,074	59,700 - 66,500	873
36등급	6,560 - 6,960	1,407	59등급	23,200 - 24,400	4,400	66,500 - 74,000	905
37등급	6,960 - 7,380	1,443	60등급	24,400 - 25,600	4,740	74,000 - 82,400	937
38등급	7,380 - 7,840	1,481	61등급	25,600 - 26,800	5,080	82,400 - 91,800	972
39등급	7,840 - 8,320	1,520	62등급	26,800 - 28,200	5,449	91,800 - 103,000	1,012
40등급	8,320 - 8,820	1,560	63등급	28,200 - 29,500	5,831	103,000 - 114,000	1,049
41등급	8,820 - 9,360	1,601	64등급	29,500 - 31,000	6,228	114,000 - 127,000	1,084
42등급	9,360 - 9,930	1,643	65등급	31,000 - 32,500	6,653	127,000 - 142,000	1,125
43등급	9,930 - 10,600	1,687	66등급	32,500 - 34,100	7,092	142,000 - 158,000	1,168
44등급	10,600 - 11,200	1,731	67등급	34,100 - 35,800	7,559	158,000 - 176,000	1,207
45등급	11,200 - 11,900	1,776	68등급	35,800 - 37,600	8,055	176,000 - 196,000	1,244
46등급	11,900 - 12,600	1,823	69등급	37,600 - 39,400	8,565	196,000 - 218,000	1,290
47등급	12,600 - 13,400	1,871	70등급	39,400 - 41,300	9,075	218,000 - 242,000	1,336
48등급	13,400 - 14,200	1,920	71등급	41,300 - 43,300	9,585	242,000 - 270,000	1,380
49등급	14,200 - 15,000	1,969	72등급	43,300 - 45,400	10,095	270,000 - 300,000	1,429
50등급	15,000 - 15,800	2,020	73등급	45,400 - 47,600	10,605	300,000 초과	1,475
51등급	15,800 - 16,600	2,247	74등급	47,600 - 49,900	11,115	▶ 재산금액이 100만원 이하인 경우 재산 점수 미적용	
52등급	16,600 - 17,400	2,474	75등급	49,900 초과	11,625		
53등급	17,400 - 18,300	2,714	▶ 2011년 7월부터 소득등급 확대 : 70 → 75등급				

주의  
사항

- ▶ 전/월세금액의 30%(2006.07월부터) 적용 후 재산금액 등급별 점수 적용  
 - 전월세금액: {[보증금+(월세금액을 1000분의 25로 나눈 금액)]-기본공제액(300만원)}\*100분의 30

**Table of points assigned for each element of income calculation  
for locally provided insurance policies**

- ☐ Points assigned to each rating of income ①, standard of living ② and property ③ (refer to Article 42 of the Enforcement Decree [Appendix 4])

Classification	Contribution points for each income rating		Contribution points for each rating of the standard of living and rate of participation in economic activity		Contribution points for each rating of property		
	Amount of income (unit: 10,000 won) (more than A – B or less)	Points	Standard of living and rate of participation in economic activity	Points	Value of property (unit: 10,000 won) (more than A – B or less)	Points	
1 rating	500 – 600	380	1.4 – 2.5	20	100 – 450	22	
2 rating	600 – 700	409	2.6 – 3.7	32	450 – 900	44	
3 rating	700 – 800	437	3.8 – 4.9	44	900 – 1350	66	
4 rating	800 – 900	466	5.0 – 6.1	56	1,350 – 1,800	97	
5 rating	900 – 1,000	494	6.2 – 7.3	68	1,800 – 2,250	122	
6 rating	1,000 – 1,100	523	7.4 – 8.4	81	2,250 – 2,700	146	
7 rating	1,100 – 1,200	552	8.5 – 9.6	93	2,700 – 3,150	171	
8 rating	1,200 – 1,300	580	9.7 – 10.8	105	3,150 – 3,600	195	
9 rating	1,300 – 1,400	609	10.9 – 12.0	117	3,600 – 4,050	219	
10 rating	1,400 – 1,500	637	12.1 – 13.2	129	4,050 – 4,500	244	
11 rating	1,500 – 1,600	666	13.3 – 14.4	141	4,500 – 5,020	268	
12 rating	1,600 – 1,700	695	14.5 – 15.6	153	5,020 – 5,590	294	
13 rating	1,700 – 1,800	723	15.7 – 16.8	165	5,590 – 6,220	320	
14 rating	1,800 – 1,900	752	16.9 – 18.0	178	6,220 – 6,930	344	
15 rating	1,900 – 2,020	780	18.1 – 19.2	190	6,930 – 7,710	365	
16 rating	2,020 – 2,140	809	19.3 – 20.3	202	7,710 – 8,590	386	
17 rating	2,140 – 2,270	838	20.4 – 21.5	214	8,590 – 9,570	412	
18 rating	2,270 – 2,410	866	21.6 – 22.7	226	9,570 – 10,700	439	
19 rating	2,410 – 2,560	895	22.8 – 23.9	238	10,700 – 11,900	465	
20 rating	2,560 – 2,710	923	24.0 – 25.1	250	11,900 – 13,300	490	
...	...	...	...	...	...	...	
31 rating	4,890 – 5,190	1,240	54 rating	18,300 – 19,200	2,969	38,800 – 43,200	757
32 rating	5,190 – 5,500	1,271	55 rating	19,200 – 20,100	3,224	43,200 – 48,100	785
33 rating	5,500 – 5,840	1,303	56 rating	20,100 – 21,100	3,494	48,100 – 53,600	812
34 rating	5,840 – 6,190	1,336	57 rating	21,100 – 22,100	3,777	53,600 – 59,700	841
35 rating	6,190 – 6,560	1,371	58 rating	22,100 – 23,200	4,074	59,700 – 66,500	873
36 rating	6,560 – 6,960	1,407	59 rating	23,200 – 24,400	4,400	66,500 – 74,000	905
37 rating	6,960 – 7,380	1,443	60 rating	24,400 – 25,600	4,740	74,000 – 82,400	937
38 rating	7,380 – 7,840	1,481	61 rating	25,600 – 26,800	5,080	82,400 – 91,800	972
39 rating	7,840 – 8,320	1,520	62 rating	26,800 – 28,200	5,449	91,800 – 103,000	1,012
40 rating	8,320 – 8,820	1,560	63 rating	28,200 – 29,500	5,831	103,000 – 114,000	1,049
41 rating	8,820 – 9,360	1,601	64 rating	29,500 – 31,000	6,228	114,000 – 127,000	1,084
42 rating	9,360 – 9,930	1,643	65 rating	31,000 – 32,500	6,653	127,000 – 142,000	1,125
43 rating	9,930 – 10,600	1,687	66 rating	32,500 – 34,100	7,092	142,000 – 158,000	1,168
44 rating	10,600 – 11,200	1,731	67 rating	34,100 – 35,800	7,559	158,000 – 176,000	1,207
45 rating	11,200 – 11,900	1,776	68 rating	35,800 – 37,600	8,055	176,000 – 196,000	1,244
46 rating	11,900 – 12,600	1,823	69 rating	37,600 – 39,400	8,565	196,000 – 218,000	1,290
47 rating	12,600 – 13,400	1,871	70 rating	39,400 – 41,300	9,075	218,000 – 242,000	1,336
48 rating	13,400 – 14,200	1,920	71 rating	41,300 – 43,300	9,585	242,000 – 270,000	1,380
49 rating	14,200 – 15,000	1,969	72 rating	43,300 – 45,400	10,095	270,000 – 300,000	1,429
50 rating	15,000 – 15,800	2,020	73 rating	45,400 – 47,600	10,605	More than 300,000	1,475
51 rating	15,800 – 16,600	2,247	74 rating	47,600 – 49,900	11,115	▶ The property-based points are not applicable in cases where the value of the property is 1 million won or less.	
52 rating	16,600 – 17,400	2,474	75 rating	More than 49,900	11,625		
53 rating	17,400 – 18,300	2,714	▶The number of income rating levels have been expanded since July 2011 : 70 → 75 rating levels				

**Nota  
Bene**

- ▶ After calculating 30% of the amount of the monthly rent or deposit money for lease (applicable from July 2006), apply the contribution points for the corresponding rating of the amount of property.  
 – Amount of monthly rent or deposit money for lease : {[deposit + (the amount of monthly rent divided into 25/1000)] – amount of basic deduction (3,000,000 won)}\* 30/100

## □ 자동차등급별 점수④

구 분			사용연수별 적용률 및 결정 점수				
등 급	차 종	배 기 량 등	3년 미만	3년 이상 ~ 6년 미만	6년 이상 ~ 9년 미만	9년 이상 ~ 12년 미만	12년 이상 ~ 15년 미만
			100 %	80 %	60 %	40 %	20%
1등급	승용자동차	800cc 이하	18	14	11	7	4
	화물자동차	적재정량 4톤이하					
	특수자동차	소형 특수자동차					
2등급	승용자동차	800cc 초과 ~ 1,000cc 이하	28	23	17	11	6
	승합자동차	소형 일반버스					
	화물자동차	적재정량 4톤 초과 ~ 5톤이하					
	기타승용자동차	모든 차량					
3등급	승용자동차	1,000cc 초과 ~ 1,600cc 이하	59	47	35	24	12
	승합자동차	대형 일반버스					
	화물자동차	적재정량 5톤 초과					
	특수자동차	대형 특수자동차					
4등급	승용자동차	1,600cc 초과 ~ 2,000cc 이하	113	90	68	45	23
5등급	승용자동차	2,000cc 초과 ~ 2,500cc 이하	155	124	93	62	31
6등급	승용자동차	2,500cc 초과 ~ 3,000cc 이하	186	149	111	74	37
7등급	승용자동차	3,000cc 초과	217	173	130	87	43

### 주의 사항

- ▶ 자동차 등급별 점수는 자동차 연간 세액을 사용연수에 따라 감액율을 반영(3년 단위, 20%씩 감액)하여 차종, 배기량(적재량)에 따라 자동차 등급별 점수적용
- ▶ 2004년 1월부터 15년이상 차량은 보험료 부과 대상에서 제외(단, 생활수준 및 경제활동참가율 점수는 포함)되며, 12년이상 15년미만 차량은 기존의 절반 수준으로 조정된 점수 적용

## □ 생활수준 및 경제활동참가율 구간별 점수

구		분	1구간	2구간	3구간	4구간	5구간	6구간	7구간
가업자의 성 및 연 령 별	남 성	20세 미만 , 65세 이상	60세 이상 65세 미만	20세 이상 ~ 30세 미만 50세 이상 ~ 60세 미만	30세 이상 50세 미만	-	-	-	
		점 수	1.4	4.8	5.7				6.6
	여 성	20세 미만 , 65세 이상	60세 이상 65세 미만	25세 이상 ~ 30세 미만 50세 이상 ~ 60세 미만	20세 이상 ~ 25세 미만 30세 이상 ~ 50세 미만	-	-	-	
		점 수	1.4	3.0	4.3				5.2
재산(만원)	변경 전 ( '06.6까지)	300 이하	300 초과 ~ 600 이하	600 초과 ~ 1,000 이하	1,000 초과 ~ 2,000 이하	2,000 초과 ~ 5,000 이하	5,000 초과 ~ 10,000 이하	10,000 초과	
	변경 후 ( '06.7부터)	450 이하	450 초과 ~ 900 이하	900 초과 ~ 1,500 이하	1,500 초과 ~ 3,000 이하	3,000 초과 ~ 7,500 이하	7,500 초과 ~ 15,000 이하	15,000 초과	
	점 수	1.8	3.6	5.4	7.2	9.0	10.9	12.7	
자 동 차	연간세액	6만4천원 이하	6만4천원 초과 ~ 10만원 이하	10만원 초과 ~ 22만4천원 이하	22만4천원 초과 ~ 40만원 이하	40만원 초과 ~ 55만원 이하	55만원 초과 ~ 66만원 이하	66만원 초과	
	점 수	3.0	6.1	9.1	12.2	15.2	18.3	21.3	

### 주의 사항

- ▶ 자동차 연간세액은 지방세법 제127조 제1항의 규정에 의한 자동차세의 표준세율에 의하여 산출한 금액을 기준으로 한다.
- ▶ 장애인 복지법의 규정에 의하여 등록된 장애인 및 국가유공자 등 예우 및 지원에 관한 법률 제4조 제1항 제4호 · 제6호 · 제10호 · 제12호 또는 제14호에 규정된 국가유공자는 성 · 연령에 관계없이 1구간으로 적용한다.
- ▶ 재산 및 자동차가 없는 세대는 점수(재산 및 자동차)를 부과하지 아니한다.
- ▶ 소득금액이 500만원이하인 세대에 대하여는 소득금액을 50만원으로 나누어 얻은 값(소숫점 이하는 올린다)에 해당 하는 점수를 더하여 산정한다.

## □ 연도별 지역건강보험료 산정 점수당 적용금액

(단위 : 원, %)

년 도	2010년		2011년		2012년		2013년		2014년		2015년		2016년	
	금 액	인상율	금 액	인상율	금 액	인상율	금 액	인상율	금 액	인상율	금 액	인상율	금 액	인상율
점수당금액	156.2	4.9	165.4	5.9	170.0	2.8	172.7	1.6	175.6	1.7	178	1.35	179.6	0.82

## □ 노인장기요양보험료

(단위 : %)

년 도	2010년	2011년	2011년	2013년	2014년	2015년	2016년
장기요양보험료율	건강보험료 의 6.55	건강보험료 의 6.55	건강보험료 의 6.55	건강보험료 의 6.55	건강보험료 의 6.55	건강보험료 의 6.55	건강보험료 의 6.55

☐ **Contribution points for each motor vehicle rating ④**

Classification			Applicable rate according to the number of years used & applicable number of points				
Rating	Type of motor vehicle	Emissions, etc.	Less than 3 years	3 years or more ~ less than 6 years	6 years or more ~ less than 9 years	9 years or more ~ less than 12 years	12 years or more ~ less than 15 years
			100 %	80 %	60 %	40 %	
1 rating	Passenger vehicle	800cc or less	18	14	11	7	4
	Freight vehicle	Loading capacity 4 tons or less					
	Special vehicle	Small special vehicle					
2 rating	Passenger vehicle	More than 800cc ~ 1,000cc or less	28	23	17	11	6
	Vehicle for passenger and freight	Small general bus					
	Freight vehicle	Loading capacity of more than 4 tons ~ 5 tons or less					
	Other passenger vehicles	All vehicles					
3 rating	Passenger vehicle	More than 1,000cc ~ 1,600cc or less	59	47	35	24	12
	Vehicles for passenger and freight	Large general bus					
	Freight vehicle	Loading capacity of more than 5 tons					
	Special vehicle	Large special vehicle					
4 rating	Passenger vehicle	More than 1,600cc ~ 2,000cc or less	113	90	68	45	23
5 rating	Passenger vehicle	More than 2,000cc ~ 2,500cc or less	155	124	93	62	31
6 rating	Passenger vehicle	More than 2,500cc ~ 3,000cc or less	186	149	111	74	37
7 rating	Passenger vehicle	More than 3,000cc	217	173	130	87	43

**Nota Bene**

- ▶ To determine the contribution points based on the rating of a motor vehicle, identify the points applicable for the corresponding rating of the vehicle based on type of vehicle and emissions (or loading capacity) after calculating the amount of deductions to be taken from the annual taxation on the vehicle based on the number of years used (reduced by 20% every 3 years)

☐ **Contribution points applicable for each level of standard of living and rate of participation in economic activity**

Classification		Level 1	Level 2	Level 3	Level 4	Level 5	Level 6	Level 7
Sex & age of the policyholder	Men	Age: younger than 20, 65 or older	Age: 60 or older ~ younger than 65	Age: 20 or older ~ younger than 30	Age: 30 or older ~ younger than 50	-	-	-
				Age: 50 or older ~ younger than 60				
	Points	1.4	4.8	5.7	6.6			
	Women	Age: younger than 20, 65 or older	Age: 60 or older ~ younger than 65	Age: 25 or older ~ younger than 30	Age: 20 or older ~ younger than 25	-	-	-
				Age: 50 or older ~ younger than 60				
	Points	1.4	3.0	4.3	5.2			
Property (Unit: 10,000 won)	Before amendment (Up to June 2006)	300 or less	More than 300 ~ 600 or less	More than 600 ~ 1,000 or less	More than 1,000 ~ 2,000 or less	More than 2,000 ~ 5,000 or less	More than 5,000 ~ 10,000 or less	More than 10,000
	After amendment (From July 2006)	450 or less	More than 450 ~ 900 or less	More than 900 ~ 1,500 or less	More than 1,500 ~ 3,000 or less	More than 3,000 ~ 7,500 or less	More than 7,500 ~ 15,000 or less	More than 15,000
	Points	1.8	3.6	5.4	7.2	9.0	10.9	12.7
Motor vehicle	Annual taxation	64,000 won or less	More than 64,000 won ~ 100,000 won or less	More than 100,000 won ~ 224,000 or less	More than 224,000 won ~ 400,000 won or less	More than 400,000 won ~ 550,000 won or less	More than 550,000 won ~ 660,000 won or less	More than 660,000 won
	Points	3.0	6.1	9.1	12.2	15.2	18.3	21.3

**Nota Bene**

- ▶ The amount of annual taxation on vehicles shall be determined according to the calculation of the standard taxation rate for vehicles provided in **Article 127(1)** of the *Local Tax Act*.
- ▶ Persons with disabilities registered in accordance with the provisions of the *Act on Welfare of Persons with Disabilities* and persons of distinguished services to the state as identified in Article 4 paragraphs 1, 4, 6, 10, 12 or 14 of the *Act on the Honorable Treatment and Support of Persons, etc. of Distinguished Services to the State* shall be categorized as Level 1 regardless of sex or age. 13
- ▶ Households without any property or motor vehicles shall not be assigned any contribution points (for property or motor vehicles).
- ▶ In the case of households of which the amount of income is 500,000 won or less, add the points corresponding to the value obtained by dividing the amount of income by 500,000 won (round up values below the decimal point).

☐ **Annual data on the applicable amount for each contribution point for locally provided health insurance premiums**

(Unit : won, %)

Year	2010		2011		2012		2013		2014		2015		2016	
	Amount	Rate of increase	Amount	Rate of increase	Amount	Rate of increase	Amount	Rate of increase	Amount	Rate of increase	Amount	Rate of increase	Amount	Rate of increase
Amount per contribution point	156.2	4.9	165.4	5.9	170.0	2.8	172.7	1.6	175.6	1.7	178	1.35	179.6	0.82

☐ **Insurance premium for the long-term care insurance for the aged**

(Unit : %)

Year	2010	2011	2011	2013	2014	2015	2016
Insurance premium for the long-term care insurance for the aged	6.55 of the health insurance premium	6.55 of the health insurance premium	6.55 of the health insurance premium	6.55 of the health insurance premium	6.55 of the health insurance premium	6.55 of the health insurance premium	6.55 of the health insurance premium

제Ⅱ-1 표  
Table Ⅱ-1

연도별 건강보험  
Financial Indicators of

구 분 Division		2005	2006	2007
총괄	수익 Revenue	<b>21,091,073,771</b>	<b>23,263,082,769</b>	<b>26,049,843,139</b>
	계(A) Total(A) 보험료(C1) Contributions(C1) 정부지원금 Government Subsidies - 보험재정국고지원금(C2) Government Subsidies of insurance finances(C2) - 관리재정국고지원금 Government Subsidies of Administrative finances 담배부담금(C3) Surcharge on Tobacco 기타 Others	16,927,713,937 3,694,802,000 2,643,000,000 126,500,000 925,302,000 468,557,834	18,810,579,314 3,836,190,000 2,756,500,000 113,270,000 966,420,000 616,313,455	21,728,699,897 3,671,794,907 2,704,200,000 - 967,594,907 649,348,334
General Profile	비용 Expenditure	<b>19,979,956,408</b>	<b>22,817,757,142</b>	<b>25,888,501,744</b>
	계(B) Total(B) 보험급여비 Benefits(D) 보험급여비(실급여비)(D) Benefits(actual Benefits)(D) - 요양급여비 Medical Benefits - 요양급여비(실급여비) Medical Benefits(actual Benefits) 장제비 Funeral Expenses - 본인부담액보상금 Compensation for Lange Co-payment - 건강검진비 Physical Examination Expenses - 임신·출산 진료비 Prenatal care costs 관리운영비 Administrative finances	18,393,587,366 (18,393,587,366) 18,055,562,137 (18,055,562,137) 49,158,750 53,926,124 234,940,355 - 758,917,694	21,587,979,615 (21,587,979,615) 21,125,483,754 (21,125,483,754) 46,238,750 58,843,616 357,413,495 - 778,517,262	24,560,092,366 (24,560,092,366) 24,017,960,319 (24,017,960,319) 49,470,005 65,363,184 427,298,857 - 719,610,196
	기타(계) others(total)	<b>827,451,348</b>	<b>451,260,265</b>	<b>608,799,182</b>
	사업경비 business expenses	-	-	117,426,898
	사옥관리비 building maintenance costs	-	-	-
	타기관부담금 other agency charges	106,661,382	113,939,308	136,071,043
	기타 etc	720,789,966	337,320,957	355,301,241
	기타포괄손익 Other Comprehensive Income	-	-	-
	총수지율(B/A) Rate of Expenditure to Revenue(B/A)	94.7	98.1	99.4
	보험료 대 급여비 비율D/(C1+C2+C3)) Rate of Benefits to Revenue(D/(C1+C2+ C3))	89.7	95.8	96.7
	당기차액(A-B) Balance(A-B)	1,111,117,363	445,325,627	161,341,395
	이월금 Amount Carried Forward	3,456,394,117	3,882,962,905	4,110,178,433
	누적법정준비금(E) Accumulated Legal Reserves(E)	995,407,608	995,407,608	895,068,293
	연간 적용인구 1인당 보험료 (원) Yearly Contributions per Covered Person (Won)	432,368	475,304	532,722
	연간 적용인구 1인당 급여비 (원) Yearly Benefits per Covered Person (Won)	388,017	455,360	515,096

주 : 1) 건강검진비는 급여비에 포함하고 지급준비금 상계 전 실 급여비는 ( )로 표시하였음  
 2) 담배부담금은 2002년도에 신설되었으며, 1인당 보험료는 보험재정국고지원금 및 담배부담금이 포함됨  
 3) 2003.7월 재정통합으로 직역 구분하지 않음  
 4) 2005년 이후 지출항목 기타에는 대손상각비와 보험료 환급비용이 포함됨  
 5) 관리운영비는 인건비, 경상경비, 사업경비로 작성하였으나, 2007년부터 사업경비를 관리운영비에서 분리하여 별도 표기  
 6) 건강보험 일반회계 영역(특별회계 제외)을 기준으로 작성  
 7) 2006년까지 지역재정 지원 국고지원금이 재정건전화특별법 만료로 2007년부터 총재정에 지원  
 8) 주-6)과 관련 2008년 이전에는 특별회계로 구분되어 제외되었던 사옥관리가 2009년부터 일반회계로 구분되어 포함됨  
 9) 임신·출산 진료비는 2008.12.15 신설, 보험급여비에 포함됨  
 10) 이월금은 일산병원 당기잉여금을 포함한 잉여금 처분 후의 금액임(2012년 이월금은 일반회계회계기준 제21장 "종원금여" 2011년 해당분 27,080,389 차감됨)  
 11) 2013 회계연도부터 국제회계기준(K-IFRS) 적용  
 12) 기타포괄손익 : 보험수리적 평가를 수행하여 확정급여채무(구 퇴직급여충당금)를 계산하는 확정급여형 퇴직급여제도의 경우, 보험수리적 가정의 변경 및 보험수리적 가정과 실제 발생한 결과의 차이에서 발생하는 보험수리적손익을 기타포괄손익으로 인식함  
 13) 누적법정준비금 : 2013년부터(K-IFRS적용)는 당기 법정준비금적립액을 이익잉여금 처분 해당일인 이사회의결일(차기2월)에 법정준비금으로 반영 (2017.2.22. 현재 누적법정준비금 200,656억원)



# 재정현황

## N.H.I.S by Year

(단위 : 천원)  
Unit : KRW 1,000

2008	2009	2010	2011	2012	2013	2014	2015	2016
<b>29,787,148,719</b>	<b>31,500,393,382</b>	<b>33,948,880,393</b>	<b>38,761,068,391</b>	<b>42,473,652,817</b>	<b>47,205,853,849</b>	<b>50,515,544,421</b>	<b>53,292,081,273</b>	<b>56,486,486,970</b>
24,973,026,443	26,166,081,793	28,457,726,348	32,922,109,942	36,389,962,619	39,031,892,895	41,593,818,432	44,329,819,299	47,593,146,516
4,026,244,600	4,682,831,080	4,856,096,000	5,028,322,763	5,343,180,300	5,799,355,000	6,314,933,000	7,090,180,000	7,091,671,000
3,002,299,600	3,656,585,080	3,793,034,000	4,071,546,000	4,335,900,000	4,800,744,000	5,295,798,000	5,571,650,000	5,200,262,000
-	-	-	-	-	-	-	-	-
1,023,945,000	1,026,246,000	1,063,062,000	956,776,763	1,007,280,300	998,611,000	1,019,135,000	1,518,530,000	1,891,409,000
787,877,676	651,480,508	635,058,045	810,635,686	740,509,898	2,374,605,954	2,606,792,989	1,872,081,974	1,801,669,454
<b>28,273,326,469</b>	<b>31,189,152,469</b>	<b>34,926,339,447</b>	<b>37,258,746,902</b>	<b>39,152,044,404</b>	<b>41,265,338,093</b>	<b>44,752,555,676</b>	<b>48,162,139,596</b>	<b>53,149,616,078</b>
26,654,304,738	30,040,870,809	33,749,302,672	35,830,249,261	37,581,294,601	39,674,332,277	42,827,513,037	45,760,188,015	50,425,444,957
(26,654,304,738)	(30,040,870,810)	(33,749,302,672)	(35,830,249,261)	(37,581,294,601)	(39,674,332,277)	(42,827,513,037)	(45,760,188,015)	(50,425,444,957)
25,917,712,501	29,228,497,172	32,828,448,405	34,782,840,853	36,412,260,566	38,439,809,780	41,491,373,560	44,265,380,839	48,809,192,417
(25,971,712,501)	(29,228,497,172)	(32,828,448,405)	(34,782,840,853)	(36,412,260,566)	(38,439,809,780)	(41,491,373,560)	(44,265,380,839)	(48,809,192,417)
3,805,324	109,750	26,750	-	-	-	-	-	-
148,162,364	572,861	240,549	149,446	120,532	52,984	25,926	882	841
584,624,549	708,774,738	801,372,727	880,820,346	958,503,466	996,832,525	1,101,394,225	1,264,691,154	1,400,889,678
-	102,916,289	119,214,241	166,438,616	210,410,037	237,636,988	234,719,325	230,115,141	215,362,021
672,030,189	659,722,664	675,095,179	611,160,200	614,424,605	630,896,362	641,896,430	623,330,927	674,239,271
<b>946,991,542</b>	<b>488,558,996</b>	<b>501,941,596</b>	<b>817,337,441</b>	<b>956,325,198</b>	<b>960,109,454</b>	<b>1,283,146,209</b>	<b>1,778,620,654</b>	<b>2,049,931,850</b>
121,869,799	134,178,693	150,438,241	94,059,123	98,760,711	105,199,807	137,202,308	176,574,777	180,472,245
-	17,985,883	18,952,835	22,194,541	24,389,911	26,551,736	29,124,153	30,025,546	36,639,389
160,209,000	164,605,820	212,074,722	178,603,478	189,629,940	227,443,814	261,594,000	350,009,000	234,332,715
664,912,743	171,788,600	120,475,798	522,480,299	643,544,636	600,914,097	855,225,748	1,222,011,331	1,598,487,501
-	-	-	-	-	19,582,748	-45,168,370	-15,133,106	-11,593,945
94.9	99.0	102.9	96.1	92.2	87.4	88.6	90.4	94.1
91.9	97.4	101.3	94.4	90.1	88.5	89.4	89.0	92.2
1,513,822,250	311,240,913	△977,459,054	1,502,321,489	3,321,608,413	5,940,515,756	5,762,988,745	5,129,941,677	3,336,870,892
4,270,967,188	4,586,651,937	4,887,762,338	5,789,741,227	6,063,791,091	6,850,207,779	8,916,667,235	9,443,459,775	8,605,720,802
2,227,783,531	2,227,783,531	959,258,215	1,560,023,785	4,575,743,575	4,575,743,575	8,220,357,170	12,807,257,170	16,980,057,170
604,139	637,156	683,228	772,415	843,173	899,690	955,210	1,019,546	1,115,645
555,286	620,467	692,159	729,262	759,290	796,199	853,900	907,324	995,936

Note : 1) Physical examination expense is included Benefit cost actual benefit costs before being offset with legal reserve fund are written in( )  
2) Yearly contributions per one person is included in government subsidies of insurance Finance  
3) Integrating the finance system between employee insurance and self-employed insurance programs  
4) Depreciation allowance and refund amount of contributions have been included in an item of others in expenditure since 2005.  
5) Administrative finances is originally marked as operating cost, labor cost, and business expense. But, business expenses has been separately presented in a different category as of 2007  
6) National Health Insurance's general accounts(except for special accounts) are based.  
7) Since the special act for financial stabilization expired on Dec.31, 2006, there has been no government subsidy on administration.  
8) In relation to note 6, office building management has been added since 2009 because it was included in special account.  
9) Prenatal care costs has been added in benefits owing to the creation of prenatal benefit program on December 15, 2008.  
10) Amount Carried Forward which after disposing surplus, is included NHIS Ilsan Hospital's current surplus (Amount Carried Forward in 2012 was deducted 27,080,389 of Chapter 21 "Employee Wage" of general business account in 2011)  
11) K-IFRS was applied from the 2013 fiscal year  
12) Other comprehensive income: In defined benefit retirement wage plan using actuarial gains or loss as retirement benefit appropriation fund, the gap between estimated and actual gains or loss is recognized as other comprehensive income.  
13) Accumulated legal reserve: From 2013 (K-IFRS applied year), the legal reserve of the term is reflected in the legal reserve fund on the voting day (February, next year) of the board of directors, which is the day of retained earning calculation.  
(As of 22th Feb, 2017, the amount of accumulated legal reserve is KRW 20,065.6 billion.)

제Ⅱ－2 표  
Table Ⅱ－2

월별 시도별  
Revenues of Contribution

구 분 Month & Area		계 T	1월 Jan.	2월 Feb.	3월 Mar.	4월 Apr.
계	T	47,404,829,170	3,615,195,386	3,628,516,760	3,628,882,374	5,428,696,615
- 직 장	I.W.	39,492,765,720	2,939,662,612	2,964,941,151	2,964,332,168	4,772,343,006
- 지 역	S.E.	7,912,063,463	675,532,776	663,575,609	664,550,206	656,353,607
서울	Seoul	11,135,063,215	853,031,766	856,090,266	853,816,783	1,293,070,275
- 직 장	I.W.	9,305,412,194	695,753,420	701,743,459	699,417,611	1,140,536,285
- 지 역	S.E.	1,829,651,023	157,278,346	154,346,807	154,399,172	152,533,990
부산	Busan	3,029,558,188	230,410,004	231,067,286	230,915,151	342,338,137
- 직 장	I.W.	2,490,286,969	184,442,622	185,858,098	185,635,104	297,534,327
- 지 역	S.E.	539,271,221	45,967,383	45,209,188	45,280,047	44,803,809
대구	Daegu	2,081,392,455	158,363,611	158,903,328	158,754,464	234,053,240
- 직 장	I.W.	1,694,947,989	125,378,203	126,461,755	126,233,112	201,971,988
- 지 역	S.E.	386,444,466	32,985,409	32,441,572	32,521,352	32,081,252
인천	Incheon	2,543,808,333	193,771,194	194,549,436	194,801,317	287,849,476
- 직 장	I.W.	2,094,133,156	155,345,156	156,811,679	157,019,340	250,599,105
- 지 역	S.E.	449,675,180	38,426,037	37,737,758	37,781,977	37,250,371
광주	Gwangju	1,206,244,199	92,000,547	92,448,909	92,707,065	136,679,589
- 직 장	I.W.	1,012,942,685	75,529,284	76,233,477	76,393,995	120,610,601
- 지 역	S.E.	193,301,515	16,471,263	16,215,432	16,313,070	16,068,988
대전	Daejeon	1,355,387,482	103,798,034	104,108,821	103,104,044	157,853,515
- 직 장	I.W.	1,140,548,537	85,358,857	85,992,435	84,957,218	139,970,694
- 지 역	S.E.	214,838,946	18,439,177	18,116,386	18,146,826	17,882,821
울산	Ulsan	1,355,707,425	104,988,373	104,891,620	105,044,246	152,520,482
- 직 장	I.W.	1,191,792,152	90,995,035	91,234,471	91,362,093	139,008,913
- 지 역	S.E.	163,915,271	13,993,338	13,657,149	13,682,153	13,511,568
세종	Sejong	233,529,507	16,380,692	16,866,424	17,096,417	27,801,329
- 직 장	I.W.	207,639,864	14,282,322	14,784,496	14,980,639	25,701,602
- 지 역	S.E.	25,889,644	2,098,370	2,081,928	2,115,778	2,099,727
경기	Gyeonggi	12,360,660,703	937,781,572	941,734,846	942,757,395	1,415,422,463
- 직 장	I.W.	10,356,189,863	766,869,643	774,009,188	774,784,157	1,249,439,898
- 지 역	S.E.	2,004,470,842	170,911,929	167,725,658	167,973,238	165,982,565
강원	Gangwon	1,068,026,447	81,574,065	82,222,220	82,255,003	118,751,468
- 직 장	I.W.	851,308,603	63,060,759	64,030,545	64,066,476	100,792,688
- 지 역	S.E.	216,717,843	18,513,307	18,191,675	18,188,527	17,958,780
충북	Chungbuk	1,302,608,513	98,534,423	99,165,574	99,159,608	150,690,101
- 직 장	I.W.	1,090,028,844	80,420,322	81,349,988	81,359,373	133,089,375
- 지 역	S.E.	212,579,670	18,114,101	17,815,587	17,800,235	17,600,726
충남	Chungnam	1,750,259,737	133,798,412	134,120,301	134,560,806	200,938,776
- 직 장	I.W.	1,462,444,545	109,323,552	110,051,398	110,463,141	177,155,523
- 지 역	S.E.	287,815,194	24,474,860	24,068,903	24,097,664	23,783,253
전북	Jeonbuk	1,308,428,383	99,991,449	100,372,386	100,607,956	148,769,905
- 직 장	I.W.	1,075,608,759	80,123,584	80,760,316	80,942,483	129,407,681
- 지 역	S.E.	232,819,624	19,867,865	19,612,070	19,665,474	19,362,224
전남	Jeonnam	1,283,390,528	98,230,058	98,168,678	99,023,794	147,304,540
- 직 장	I.W.	1,054,927,003	78,797,017	79,043,022	79,862,856	128,404,788
- 지 역	S.E.	228,463,525	19,433,041	19,125,655	19,160,939	18,899,752
경북	Gyeongbuk	2,034,396,493	155,586,541	156,101,403	156,375,694	236,207,427
- 직 장	I.W.	1,682,871,285	125,692,116	126,689,450	126,915,360	207,102,108
- 지 역	S.E.	351,525,208	29,894,426	29,411,953	29,460,333	29,105,319
경남	Gyeongnam	2,878,415,085	221,321,011	222,013,423	221,846,660	325,529,008
- 직 장	I.W.	2,404,554,997	181,080,810	182,511,828	182,254,694	286,391,994
- 지 역	S.E.	473,860,089	40,240,201	39,501,595	39,591,966	39,137,014
제주	Jeju	477,952,477	35,633,634	35,691,839	36,055,971	52,916,884
- 직 장	I.W.	377,128,275	27,209,910	27,375,546	27,684,516	44,625,436
- 지 역	S.E.	100,824,202	8,423,723	8,316,293	8,371,455	8,291,448

주: 1) 직장은 고지보험료(정산포함) 기준이며, 지역은 부과보험료 기준  
 2) 국고지원금 제외이며, 직장보험료에는 임의계속가입자, 소득월액 부과보험료 포함  
 3) 주민등록 실거주지 기준



# 보험료 현황(총계)

## by Month and Province(Total)

(단위 : 천원)  
Unit : KRW 1,000

5월 May.	6월 Jun.	7월 Jul.	8월 Aug.	9월 Sep.	10월 Oct.	11월 Nov.	12월 Dec.
<b>3,863,536,907</b> <b>3,210,080,620</b> <b>653,456,289</b>	<b>3,972,613,808</b> <b>3,322,851,188</b> <b>649,762,620</b>	<b>4,007,901,166</b> <b>3,360,606,069</b> <b>647,295,099</b>	<b>3,829,726,423</b> <b>3,186,496,890</b> <b>643,229,537</b>	<b>3,846,383,510</b> <b>3,204,914,882</b> <b>641,468,628</b>	<b>3,809,386,950</b> <b>3,167,968,361</b> <b>641,418,590</b>	<b>3,845,936,225</b> <b>3,169,650,021</b> <b>676,286,204</b>	<b>3,928,053,046</b> <b>3,228,918,752</b> <b>699,134,298</b>
908,617,253	928,507,503	940,320,722	895,756,593	899,274,428	889,224,159	896,668,836	920,684,631
757,119,848	778,132,437	790,809,110	747,346,426	751,371,864	741,548,686	741,478,108	760,154,940
151,497,405	150,375,066	149,511,613	148,410,168	147,902,564	147,675,473	155,190,728	160,529,691
246,263,971	253,980,849	262,265,844	247,018,158	246,317,003	243,722,029	245,100,649	250,159,107
201,712,780	209,651,473	218,153,064	203,156,817	202,650,311	200,022,648	198,964,227	202,505,498
44,551,192	44,329,377	44,112,779	43,861,341	43,666,692	43,699,382	46,136,422	47,653,609
167,507,721	174,720,997	183,911,274	168,479,983	168,521,297	167,330,128	169,086,602	171,759,810
135,566,923	143,047,536	152,406,431	137,147,714	137,291,353	136,130,200	135,877,617	137,435,157
31,940,797	31,673,461	31,504,844	31,332,269	31,229,944	31,199,928	33,208,985	34,324,653
206,578,858	214,103,589	214,249,472	206,156,750	207,011,026	205,198,653	207,583,149	211,955,413
169,519,688	177,222,297	177,542,398	169,703,354	170,587,449	168,769,632	169,010,735	172,002,323
37,059,170	36,881,293	36,707,074	36,453,397	36,423,577	36,429,022	38,572,413	39,953,091
98,021,535	101,334,253	101,597,373	97,045,702	98,302,977	97,557,311	97,880,318	100,668,620
82,042,191	85,506,774	85,834,539	81,396,432	82,654,032	81,951,835	81,341,656	83,447,869
15,979,344	15,827,479	15,762,835	15,649,270	15,648,945	15,605,476	16,538,662	17,220,751
109,814,067	112,826,433	114,164,015	109,514,436	109,647,123	109,164,140	109,815,267	111,577,587
92,027,827	95,154,417	96,554,438	92,024,629	92,207,499	91,771,594	91,726,033	92,802,896
17,786,240	17,672,016	17,609,577	17,489,807	17,439,624	17,392,547	18,089,234	18,774,691
114,873,761	116,569,349	114,849,830	109,092,093	108,483,517	107,543,936	107,678,920	109,171,298
101,378,720	103,137,115	101,408,174	95,724,387	95,206,455	94,216,331	93,557,944	94,562,514
13,495,042	13,432,233	13,441,656	13,367,707	13,277,062	13,327,604	14,120,975	14,608,784
18,629,255	19,227,567	19,347,971	19,173,087	19,535,975	19,431,430	19,713,946	20,325,414
16,536,337	17,108,860	17,232,199	17,059,548	17,416,628	17,303,652	17,395,232	17,838,349
2,092,917	2,118,707	2,115,773	2,113,540	2,119,347	2,127,778	2,318,714	2,487,065
1,004,946,851	1,038,118,549	1,039,947,040	996,921,561	1,005,396,320	995,578,166	1,008,129,843	1,033,926,097
839,568,667	873,655,663	876,102,649	834,072,170	842,876,936	832,949,826	836,117,939	855,743,127
165,378,184	164,462,886	163,844,392	162,849,391	162,519,384	162,628,340	172,011,904	178,182,971
86,819,733	89,168,966	89,751,731	87,095,081	87,475,075	86,864,810	87,251,686	88,796,609
68,952,881	71,357,881	71,966,388	69,410,922	69,792,426	69,204,557	68,806,446	69,866,634
17,866,852	17,811,085	17,785,342	17,684,159	17,682,648	17,660,253	18,445,240	18,929,975
105,728,449	108,719,634	109,602,766	105,849,592	106,298,763	105,386,742	106,119,058	107,353,803
88,176,845	91,268,294	92,186,564	88,520,865	89,015,843	88,087,056	87,947,691	88,606,628
17,551,604	17,451,340	17,416,202	17,328,727	17,282,920	17,299,685	18,171,368	18,747,175
144,287,351	146,962,446	146,258,249	141,406,736	141,287,622	140,566,086	141,421,266	144,651,686
120,568,660	123,332,681	122,650,175	117,894,552	117,838,121	117,080,324	116,789,672	119,296,746
23,718,691	23,629,765	23,608,074	23,512,184	23,449,502	23,485,763	24,631,595	25,354,940
107,118,876	109,734,456	110,169,583	105,936,140	106,252,955	105,495,186	106,183,439	107,796,052
87,848,150	90,553,939	91,084,654	86,973,748	87,343,449	86,575,083	86,520,497	87,475,175
19,270,726	19,180,517	19,084,929	18,962,392	18,909,506	18,920,102	19,662,942	20,320,877
104,427,186	106,564,121	105,795,428	103,335,581	104,208,034	103,326,679	106,665,404	106,341,025
85,549,075	87,742,244	86,996,326	84,647,872	85,583,883	84,716,531	87,222,107	86,361,282
18,878,111	18,821,877	18,799,101	18,687,709	18,624,151	18,610,148	19,443,297	19,979,744
165,489,798	169,455,454	170,336,470	164,370,690	165,024,341	163,325,660	165,513,669	166,609,346
136,459,111	140,514,932	141,466,291	135,706,234	136,438,702	134,767,107	135,421,196	135,698,678
29,030,688	28,940,522	28,870,178	28,664,456	28,585,639	28,558,553	30,092,473	30,910,668
236,132,596	242,902,881	243,916,634	233,365,059	234,221,111	230,667,850	231,364,784	235,134,068
197,049,108	204,001,658	205,026,193	194,680,809	195,681,065	192,040,852	190,633,186	193,202,800
39,083,488	38,901,222	38,890,442	38,684,250	38,540,046	38,626,998	40,731,598	41,931,269
38,279,646	39,716,761	41,416,764	39,209,181	39,125,943	39,003,985	39,759,389	41,142,480
30,003,809	31,462,987	33,186,476	31,030,411	30,958,866	30,832,447	30,839,735	31,918,136
8,275,838	8,253,774	8,230,288	8,178,770	8,167,077	8,171,538	8,919,654	9,224,344

Note : 1) While C.E. is based on estimated contribution S.E. is based on imposed contribution

2) Excluding government subsidies, while including contributions of the insured recently retired from the retired from the company and contributions imposed on the monthly incomes

제Ⅱ－3 표  
Table Ⅱ－3

보수월액 구간별 가입자  
Employment Members Contribution by

보수월액 구간 Monthly Wage	인 원 Persons			보 험 료 Contribution			구 성 비 (%)	
	계 T	근로자 C.E.	공·교 G & T	계 T	근로자 C.E.	공·교 G & T	인 원 Person	보 험 료 Contribution
계 Total	15,805,413	14,557,730	1,247,683	1,556,302,982	1,374,928,682	181,374,300	100.0	100.0
1~300000 미만	12,841	12,804	37	110,413	110,095	318	0.1	0.0
300000~350000미만	17,868	17,860	8	170,123	170,044	79	0.1	0.0
350000~400000미만	14,282	14,250	32	161,995	161,627	368	0.1	0.0
400000~450000미만	38,760	38,731	29	488,086	487,714	371	0.2	0.0
450000~500000미만	32,033	32,011	22	460,669	460,352	317	0.2	0.0
500000~550000미만	84,955	84,902	53	1,323,447	1,322,615	832	0.5	0.1
550000~600000미만	39,688	39,652	36	691,512	690,880	631	0.3	0.0
600000~650000미만	83,170	83,067	103	1,559,464	1,557,529	1,935	0.5	0.1
650000~700000미만	45,236	45,059	177	927,984	924,356	3,629	0.3	0.1
700000~750000미만	82,805	82,604	201	1,800,011	1,795,606	4,405	0.5	0.1
750000~850000미만	184,785	184,276	509	4,502,214	4,489,804	12,410	1.2	0.3
850000~950000미만	204,898	204,218	680	5,633,351	5,614,634	18,717	1.3	0.4
950000~1050000미만	368,233	366,776	1,457	11,253,700	11,209,294	44,406	2.3	0.7
1050000~1150000미만	304,061	302,595	1,466	10,210,221	10,160,872	49,349	1.9	0.7
1150000~1250000미만	549,301	545,615	3,686	20,104,409	19,969,179	135,230	3.5	1.3
1250000~1350000미만	890,733	882,179	8,554	35,131,947	34,791,056	340,891	5.6	2.3
1350000~1450000미만	644,074	635,486	8,588	27,430,837	27,063,930	366,907	4.1	1.8
1450000~1550000미만	695,030	686,104	8,926	31,866,044	31,456,822	409,222	4.4	2.0
1550000~1650000미만	512,616	503,813	8,803	25,031,513	24,600,973	430,541	3.2	1.6
1650000~1750000미만	550,251	541,143	9,108	28,553,946	28,080,049	473,897	3.5	1.8
1750000~1900000미만	683,529	665,984	17,545	37,989,019	37,008,397	980,623	4.3	2.4
1900000~2050000미만	853,275	832,209	21,066	51,434,599	50,163,530	1,271,069	5.4	3.3
2050000~2200000미만	514,814	497,070	17,744	33,373,923	32,220,641	1,153,283	3.3	2.1
2200000~2350000미만	574,851	552,805	22,046	39,821,713	38,289,238	1,532,476	3.6	2.6
2350000~2500000미만	452,693	431,265	21,428	33,513,661	31,923,675	1,589,986	2.9	2.2
2500000~2650000미만	526,582	499,826	26,756	41,186,198	39,086,641	2,099,557	3.3	2.6
2650000~2800000미만	403,807	377,929	25,878	33,589,865	31,431,358	2,158,507	2.6	2.2
2800000~2950000미만	406,654	376,648	30,006	35,696,779	33,058,665	2,638,114	2.6	2.3
2950000~3100000미만	408,828	377,525	31,303	37,749,697	34,854,458	2,895,239	2.6	2.4
3100000~3250000미만	327,460	298,390	29,070	31,794,501	28,971,599	2,822,902	2.1	2.0
3250000~3450000미만	404,345	364,671	39,674	41,441,058	37,374,127	4,066,931	2.6	2.7
3450000~3650000미만	387,348	345,224	42,124	42,009,950	37,433,843	4,576,107	2.5	2.7
3650000~3850000미만	346,811	302,843	43,968	39,766,273	34,720,533	5,045,740	2.2	2.6
3850000~4050000미만	335,143	290,069	45,074	40,510,658	35,062,539	5,448,119	2.1	2.6
4050000~4250000미만	284,717	239,293	45,424	36,132,850	30,365,617	5,767,233	1.8	2.3
4250000~4450000미만	250,503	205,905	44,598	33,326,269	27,390,223	5,936,045	1.6	2.1
4450000~4650000미만	244,437	197,697	46,740	34,005,133	27,496,962	6,508,171	1.5	2.2
4650000~4850000미만	230,390	179,964	50,426	33,466,797	26,134,153	7,332,644	1.5	2.2
4850000~5050000미만	245,314	190,668	54,646	37,179,384	28,901,720	8,277,664	1.6	2.4
5050000~5250000미만	192,838	139,441	53,397	30,378,822	21,965,551	8,413,270	1.2	2.0
5250000~5500000미만	224,368	162,140	62,228	36,881,480	26,648,717	10,232,763	1.4	2.4
5500000~5750000미만	212,451	153,323	59,128	36,543,066	26,367,031	10,176,035	1.3	2.3
5750000~6000000미만	192,906	136,402	56,504	34,657,325	24,501,854	10,155,470	1.2	2.2
6000000~6250000미만	182,149	125,909	56,240	34,094,195	23,553,389	10,540,806	1.2	2.2
6250000~6500000미만	160,911	105,925	54,986	31,374,233	20,649,582	10,724,651	1.0	2.0
6500000~6750000미만	151,475	102,296	49,179	30,689,556	20,728,021	9,961,535	1.0	2.0
6750000~7000000미만	123,001	87,194	35,807	25,857,904	18,334,311	7,523,593	0.8	1.7
7000000~7250000미만	109,787	85,104	24,683	23,900,542	18,526,455	5,374,087	0.7	1.5
7250000~7500000미만	89,341	73,244	16,097	20,149,531	16,521,296	3,628,234	0.6	1.3
7500000~7750000미만	81,839	69,379	12,460	19,077,603	16,173,367	2,904,236	0.5	1.2

주: 1) 일부 특수사업장 제외  
2) 연도말 산정보험료(가입자부담금) 기준

# 및 보험료 부담현황(직장)

## Monthly Wage(I.W.)

(단위 : 명, 천원)

Unit : Person, KRW 1,000

보수월액구간 Standard Monthly Wage Grades	인 원 Persons			보 험 료 Contribution			구 성 비 (%)	
	계 T	근로자 C.E.	공 · 교 G & T	계 T	근로자 C.E.	공 · 교 G & T	인 원 Person	보 험 료 Contribution
7750000~8050000미만	90,503	78,478	12,025	21,884,867	18,981,332	2,903,536	0.6	1.4
8050000~8350000미만	79,495	71,926	7,569	19,948,144	18,050,780	1,897,364	0.5	1.3
8350000~8650000미만	68,162	62,045	6,117	17,721,340	16,130,764	1,590,576	0.4	1.1
8650000~8950000미만	61,561	56,256	5,305	16,571,246	15,143,056	1,428,191	0.4	1.1
8950000~9250000미만	57,539	52,610	4,929	16,011,970	14,641,035	1,370,936	0.4	1.0
9250000~9550000미만	48,938	45,158	3,780	14,071,866	12,985,207	1,086,659	0.3	0.9
9550000~9850000미만	44,559	41,450	3,109	13,220,933	12,298,590	922,343	0.3	0.8
9850000~10150000미만	46,165	43,717	2,448	14,115,949	13,367,186	748,763	0.3	0.9
10150000~10450000미만	31,742	29,789	1,953	10,001,412	9,386,141	615,271	0.2	0.6
10450000~10750000미만	27,808	26,116	1,692	9,016,875	8,468,377	548,498	0.2	0.6
10750000~11200000미만	35,796	33,747	2,049	12,010,760	11,323,042	687,718	0.2	0.8
11200000~11600000미만	24,766	23,592	1,174	8,634,124	8,225,270	408,854	0.2	0.6
11600000~12100000미만	26,745	25,671	1,074	9,694,596	9,305,307	389,289	0.2	0.6
12100000~12600000미만	22,157	21,386	771	8,373,198	8,081,796	291,402	0.1	0.5
12600000~13100000미만	17,545	16,906	639	6,899,579	6,648,218	251,362	0.1	0.4
13100000~13600000미만	14,732	14,168	564	6,015,097	5,784,976	230,120	0.1	0.4
13600000~14200000미만	15,200	14,651	549	6,463,348	6,229,830	233,518	0.1	0.4
14200000~14700000미만	9,517	9,100	417	4,206,222	4,021,818	184,405	0.1	0.3
14700000~15300000미만	12,679	12,204	475	5,813,549	5,595,733	217,816	0.1	0.4
15300000~15900000미만	8,907	8,476	431	4,248,518	4,043,183	205,335	0.1	0.3
15900000~16600000미만	9,287	8,889	398	4,615,125	4,417,563	197,562	0.1	0.3
16600000~17200000미만	7,448	7,190	258	3,846,249	3,712,731	133,517	0.0	0.2
17200000~17900000미만	6,592	6,366	226	3,537,301	3,415,924	121,377	0.0	0.2
17900000~18600000미만	6,129	5,920	209	3,418,611	3,302,181	116,429	0.0	0.2
18600000~19400000미만	5,727	5,580	147	3,327,777	3,242,491	85,286	0.0	0.2
19400000~20200000미만	6,370	6,214	156	3,865,095	3,770,684	94,411	0.0	0.2
20200000~21000000미만	4,656	4,580	76	2,936,053	2,888,168	47,885	0.0	0.2
21000000~21800000미만	4,230	4,133	97	2,766,780	2,703,749	63,031	0.0	0.2
21800000~22700000미만	4,249	4,140	109	2,890,724	2,816,894	73,830	0.0	0.2
22700000~23600000미만	3,664	3,600	64	2,593,758	2,548,540	45,218	0.0	0.2
23600000~24500000미만	3,110	3,074	36	2,289,052	2,262,585	26,467	0.0	0.1
24500000~25500000미만	4,052	4,013	39	3,097,122	3,067,386	29,736	0.0	0.2
25500000~26600000미만	3,120	3,104	16	2,484,958	2,472,203	12,755	0.0	0.2
26600000~27600000미만	2,636	2,624	12	2,185,569	2,175,636	9,933	0.0	0.1
27600000~28700000미만	2,353	2,346	7	2,026,595	2,020,550	6,045	0.0	0.1
28700000~29900000미만	2,355	2,344	11	2,110,108	2,100,279	9,829	0.0	0.1
29900000~31100000미만	2,626	2,615	11	2,440,822	2,430,609	10,213	0.0	0.2
31100000~32300000미만	1,920	1,912	8	1,861,332	1,853,561	7,770	0.0	0.1
32300000~33600000미만	1,820	1,815	5	1,836,096	1,831,061	5,035	0.0	0.1
33600000~35000000미만	1,586	1,578	8	1,663,805	1,655,439	8,366	0.0	0.1
35000000~36400000미만	1,547	1,546	1	1,686,175	1,685,074	1,102	0.0	0.1
36400000~37800000미만	1,338	1,334	4	1,519,228	1,514,700	4,527	0.0	0.1
37800000~39300000미만	1,232	1,228	4	1,453,903	1,449,180	4,723	0.0	0.1
39300000~40900000미만	1,457	1,456	1	1,787,528	1,786,325	1,203	0.0	0.1
40900000~42600000미만	1,260	1,259	1	1,608,292	1,606,998	1,293	0.0	0.1
42600000~44300000미만	923	920	3	1,227,389	1,223,341	4,048	0.0	0.1
44300000~46000000미만	757	756	1	1,045,288	1,043,927	1,362	0.0	0.1
46000000~47900000미만	786	786	-	1,128,963	1,128,963	-	0.0	0.1
47900000~49800000미만	703	703	-	1,050,786	1,050,786	-	0.0	0.1
49800000 이상	8,777	8,772	5	18,074,435	18,064,587	9,848	0.1	1.2

Note : 1) G. & T. is Excluding Military Personnel's

2) Based on the insurance premium computed at the end of the year

제Ⅱ－4 표  
Table Ⅱ－4

사업장 규모별 보험료 현황(직장)  
Contribution by Scale of Workplace (I.W.)

(단위 : 개, 건, 천원)  
Unit : Each, Cases, KRW 1,000

구 분 Division	부과사업장수 Number of Workplace	부과건수 Number of Employee	보 험 료 Contribution	비 율 (%)		
				사업장수 Number of Workplace	부과건수 Number of Employee	보험료 Contribution
계 Total	1,529,543	16,009,758	3,206,238,761	100.0	100.0	100.0
5인 미만 Less than	973,116	2,472,025	361,828,518	63.6	15.4	11.3
5 ~ 9	313,390	2,039,742	329,637,614	20.5	12.7	10.3
10 ~ 14	91,254	1,077,674	177,805,824	6.0	6.7	5.5
15 ~ 19	43,668	743,530	122,290,164	2.9	4.6	3.8
20 ~ 29	40,694	976,258	165,607,242	2.7	6.1	5.2
30 ~ 39	19,220	656,265	118,139,626	1.3	4.1	3.7
40 ~ 49	12,045	530,066	99,997,999	0.8	3.3	3.1
50 ~ 59	7,254	389,334	77,213,893	0.5	2.4	2.4
60 ~ 69	5,082	322,536	64,614,000	0.3	2.0	2.0
70 ~ 79	3,763	277,334	54,538,148	0.2	1.7	1.7
80 ~ 89	2,815	236,289	45,564,516	0.2	1.5	1.4
90 ~ 99	2,144	201,641	38,416,660	0.1	1.3	1.2
100 ~ 199	8,495	1,172,612	230,758,296	0.6	7.3	7.2
200 ~ 299	2,520	606,510	134,686,137	0.2	3.8	4.2
300 ~ 399	1,145	391,923	86,695,540	0.1	2.4	2.7
400 ~ 499	644	282,209	65,921,119	0.0	1.8	2.1
500 ~ 599	433	231,674	55,353,155	0.0	1.4	1.7
600 ~ 699	334	213,247	52,130,003	0.0	1.3	1.6
700 ~ 799	267	197,037	45,519,059	0.0	1.2	1.4
800 ~ 899	207	171,419	48,413,768	0.0	1.1	1.5
900 ~ 999	125	115,634	31,764,038	0.0	0.7	1.0
1,000 ~ 1,499	376	451,002	110,200,409	0.0	2.8	3.4
1,500 ~ 1,999	185	310,790	82,227,532	0.0	1.9	2.6
2,000 ~ 2,499	102	221,438	61,030,677	0.0	1.4	1.9
2,500 ~ 2,999	64	166,839	46,390,391	0.0	1.0	1.4
3,000 ~ 3,499	37	119,472	36,027,055	0.0	0.7	1.1
3,500 ~ 3,999	22	82,548	21,705,820	0.0	0.5	0.7
4,000 ~ 4,499	25	103,050	27,248,555	0.0	0.6	0.8
4,500 ~ 4,999	17	78,627	23,398,634	0.0	0.5	0.7
5,000 ~ 9,999	63	428,081	119,429,738	0.0	2.7	3.7
10,000 ~ 14,999	18	210,797	59,977,171	0.0	1.3	1.9
15,000 ~ 19,999	7	117,957	43,154,659	0.0	0.7	1.3
20,000 ~ 24,999	6	130,631	52,369,575	0.0	0.8	1.6
25,000 ~ 29,999	2	57,000	13,689,336	0.0	0.4	0.4
30,000 ~ 34,999	1	31,557	10,649,837	0.0	0.2	0.3
35,000 ~ 39,999	1	37,090	13,326,798	0.0	0.2	0.4
40,000 ~ 44,999	-	-	-	-	-	-
45,000 ~ 49,999	-	-	-	-	-	-
50,000인 이상 Over	2	157,920	78,517,252	0.0	1.0	2.4

주 : 1) 일부 특수 사업장 제외  
2) 연도말 산정보험료 기준

Note : 1) G.&T. is Excluding Military Personnel's  
2) Based on the insurance premium computed at the end of the year

제Ⅱ－5 표  
Table Ⅱ－5

업종별 보험료 현황(직장)  
Contribution by Business Type of Workplace (I.W.)

(단위 : 개, 건, 천원)  
Unit : Each, Cases, KRW 1,000

구 분 Division	부과사업장수 Number of Workplace	부과건수 Number of Employee	보 험 료 Contribution	비 율 (%)		
				사업장수 Number of Workplace	부과건수 Number of Employee	보험료 Contribution
<b>Total</b>	<b>1,529,543</b>	<b>16,009,758</b>	<b>3,206,238,761</b>	<b>100.0</b>	<b>100.0</b>	<b>100.0</b>
농 업 · 수렵업 · 임업 Agriculture, Hunting and Forestry	8,172	51,736	7,210,227	0.5	0.3	0.2
어업 Fishing	2,594	23,105	3,928,817	0.2	0.1	0.1
광업 Mining and Quarrying	765	15,676	4,004,484	0.1	0.1	0.1
제조업 Manufacturing	285,686	4,186,707	929,505,392	18.7	26.2	29.0
전기 · 가스 · 수도사업 Electricity, Gas & Water Supply	2,611	98,910	31,280,893	0.2	0.6	1.0
건설업 Construction	140,687	1,018,502	182,347,303	9.2	6.4	5.7
도·소매 및 소비자용품수리업 Wholesale & Retail Trade, Repair of Motor Vehicles, Motorcycles & Personal & Housebd Good	362,780	2,040,510	356,279,386	23.7	12.7	11.1
숙박 · 음식점업 Hotels and Restaurants	149,379	640,272	79,843,600	9.8	4.0	2.5
운수 · 창고 · 통신업 Transport, Storage & Communication	35,149	658,502	130,684,155	2.3	4.1	4.1
금융 · 보험업 Financial Intermediation	9,567	447,219	161,932,535	0.6	2.8	5.1
부동산 · 임대 · 사업서비스 Real Estate, Renting & Business Activities	198,437	2,275,565	389,374,095	13.0	14.2	12.1
공공 국방 및 사회보장행정 Public Administration and Defense : Compulsory Social Security	14,928	140,522	18,776,697	1.0	0.9	0.6
교육서비스업 Education	72,552	642,832	78,770,179	4.7	4.0	2.5
보건 · 사회복지사업 Health & Social Work	105,375	1,331,169	255,471,800	6.9	8.3	8.0
기타 공공 사회 · 개인 서비스 Other Community, Social & Personal Service Activities	120,588	1,121,083	165,082,788	7.9	7.0	5.1
가사서비스업 Private Households with Employed Persons	2,168	34,207	4,294,741	0.1	0.2	0.1
국제 · 기타 외국기관 Extra-Territorial Organization and Bodies	139	6,262	1,425,239	0.0	0.0	0.0
기타 others	3,035	30,722	6,105,875	0.2	0.2	0.2
공무원 Government Employees	8,944	1,067,034	338,971,414	0.6	6.7	10.6
교직원 Private school Teachers	5,987	179,223	60,949,140	0.4	1.1	1.9

주: 1) 일부 특수 사업장 제외  
2) 연도말 산정보험료 기준

Note : 1) G.&T. is Excluding Military Personnel  
2) Based on the insurance premium computed at the end of the year

제Ⅱ－6 표  
Table Ⅱ－6

산정보험료 점수  
Computed Contribution

점수구간별 point	보 험 료(천원) Contribution (1000won)				소 득 등 급 별 점 수 Point by the taxable income		생활수준 및 경제 Point by the living economic
	세 대 수 Households	구 성 비 (%)	보 험 료 Contribution	구 성 비 (%)	세 대 수 Households	점 수 Point	세 대 수 Households
총 계 Total	7,680,471	100.00	769,331,830	100.00	2,015,091	1,352,717,500	5,663,038
20-50	403,407	5.25	2,175,478	0.28	-	-	401,781
51~75	555,079	7.23	5,999,600	0.78	-	-	555,071
76~100	354,085	4.61	5,588,588	0.73	-	-	354,076
101~150	743,346	9.68	16,504,941	2.15	-	-	743,325
151~200	458,082	5.96	14,507,759	1.89	-	-	458,050
201~250	368,378	4.80	14,962,177	1.94	-	-	368,307
251~300	317,757	4.14	15,708,394	2.04	-	-	317,743
301~350	257,764	3.36	15,105,184	1.96	-	-	257,751
351~400	247,801	3.23	16,775,070	2.18	27,144	10,314,720	220,647
401~450	279,232	3.64	21,352,768	2.78	82,734	33,350,762	196,490
451~500	308,311	4.01	26,516,798	3.45	85,585	37,283,282	222,235
501~600	478,394	6.23	47,216,467	6.14	155,202	72,514,399	323,177
601~700	445,771	5.80	51,990,939	6.76	141,495	72,831,502	304,268
701~800	413,636	5.39	55,750,726	7.25	144,959	76,936,382	268,670
801~900	393,129	5.12	60,011,537	7.80	162,175	88,550,844	230,950
901~1000	342,816	4.46	58,444,267	7.60	172,813	96,517,515	170,002
1001~1100	282,396	3.68	53,187,732	6.91	170,184	99,265,151	112,211
1101~1200	227,351	2.96	46,907,590	6.10	159,104	97,361,546	68,246
1201~1300	171,991	2.24	38,552,764	5.01	132,442	87,190,462	39,549
1301~1400	136,913	1.78	33,148,857	4.31	114,741	80,838,764	22,171
1401~1500	103,187	1.34	26,845,837	3.49	90,671	69,007,021	12,516
1501~1600	81,750	1.06	22,730,975	2.95	74,601	61,215,994	7,149
1601~1700	63,470	0.83	18,788,169	2.44	59,162	52,160,438	4,308
1701~1800	50,554	0.66	15,875,244	2.06	48,366	45,628,309	2,188

주: 연도말 산정보험료 기준

# 구간별 현황(지역)

by Point(S.E)

(단위 : 세대, 점)

Unit : Households, Point

활동참가율 등급별 점수 standard and activity rate	기 본 재 산 등 급 별 점 수 Point by the rent for house		과 표 재 산 등 급 별 점 수 Point by the real Estate		자 동 차 등 급 별 점 수 Point by the Car	
점 수 Point	세 대 수 Households	점 수 Point	세 대 수 Households	점 수 Point	세 대 수 Households	점 수 Point
<b>967,148,940</b>	<b>2,508,125</b>	<b>175,457,208</b>	<b>3,523,565</b>	<b>1,558,248,446</b>	<b>2,981,371</b>	<b>211,463,509</b>
11,200,561	-	-	-	-	188	926
30,258,884	116,826	2,570,172	25,967	571,274	1,471	11,794
24,751,712	198,232	5,289,174	24,992	911,284	9,463	75,701
70,716,567	543,560	17,952,308	56,030	2,352,997	46,848	586,116
61,977,292	305,418	13,774,875	50,896	3,091,717	84,166	1,725,350
59,819,184	228,852	12,590,079	71,873	6,710,768	124,677	3,648,536
58,483,032	180,924	11,953,470	91,028	11,398,752	136,596	5,527,805
53,963,696	141,932	9,555,488	87,905	13,275,826	136,193	7,153,741
49,405,673	105,802	8,934,308	97,148	17,940,640	116,041	6,758,849
45,575,505	111,125	9,243,962	112,781	24,165,502	115,126	6,519,477
48,064,392	101,348	9,350,788	122,412	29,584,849	124,140	7,221,181
80,295,949	156,576	17,875,857	276,945	77,993,249	226,208	14,054,750
79,300,932	98,884	14,820,991	317,213	108,574,821	222,247	13,855,253
77,119,392	66,975	11,688,105	330,506	129,934,761	230,854	14,702,578
70,635,850	45,941	8,628,936	333,731	149,741,495	240,112	16,559,691
55,006,986	32,115	5,957,684	302,611	150,776,818	226,655	17,135,113
37,568,297	21,898	3,990,336	254,169	138,975,282	198,182	16,341,507
22,831,192	15,496	2,855,398	207,945	123,881,564	158,523	14,246,540
13,136,522	10,903	2,106,090	158,478	100,367,860	124,062	11,854,555
7,356,439	7,725	1,627,672	127,395	84,991,462	97,293	9,757,825
4,233,077	5,306	1,224,604	96,702	67,013,951	76,478	7,978,627
2,439,185	3,811	969,333	77,319	55,445,042	59,577	6,493,990
1,449,913	2,592	689,093	60,357	44,962,969	46,798	5,348,712
772,363	1,775	502,719	48,465	37,172,326	36,545	4,315,768

Note: Based on the insurance premium computed at the end of the year

제Ⅱ－6 표  
Table Ⅱ－6

산정보험료 점수  
Computed Contribution

점수구간별 point	보 험 료(천원) Contribution (1000won)				소 득 등 급 별 점 수 Point by the taxable income		생활수준 및 경제 Point by the living economic
	세 대 수 Households	구 성 비 (%)	보 험 료 Contribution	구 성 비 (%)	세 대 수 Households	점 수 Point	세 대 수 Households
1801~1900	39,598	100.00	13,149,887	100.00	38,502	38,522,942	1,095
1901~2000	31,851	80.44	11,146,307	84.76	31,233	33,019,188	618
2001~2250	52,690	133.06	19,993,384	152.04	52,277	59,679,104	413
2251~2500	29,356	74.14	12,465,184	94.79	29,333	37,434,670	23
2501~2750	16,421	41.47	7,707,354	58.61	16,418	23,251,614	3
2751~3000	9,022	22.78	4,638,873	35.28	9,020	14,056,066	2
3001~3500	7,877	19.89	4,533,128	34.47	7,875	14,305,498	2
3501~4000	1,910	4.82	1,271,380	9.67	1,909	4,647,117	1
4001~4500	1,090	2.75	831,852	6.33	1,090	3,378,041	-
4501~5000	817	2.06	696,345	5.30	817	2,950,980	-
5001~5500	685	1.73	645,114	4.91	685	2,847,392	-
5501~6000	567	1.43	584,790	4.45	567	2,618,873	-
6001~6500	426	1.08	477,820	3.63	426	2,196,451	-
6501~7000	356	0.90	430,384	3.27	356	1,991,939	-
7001~7500	320	0.81	416,526	3.17	320	1,978,532	-
7501~8000	222	0.56	308,050	2.34	222	1,475,278	-
8001~8500	203	0.51	300,204	2.28	203	1,443,512	-
8501~9000	182	0.46	285,270	2.17	182	1,394,893	-
9001~9500	161	0.41	266,823	2.03	161	1,312,940	-
9501~10000	153	0.39	267,266	2.03	153	1,324,739	-
10001~11000	267	0.67	500,468	3.81	267	2,518,905	-
11001~12000	355	0.90	737,594	5.61	355	3,865,245	-
12001~12680	525	1.33	1,169,397	8.89	525	6,045,495	-
12680초과	817	2.06	1,860,570	14.15	817	9,490,995	-

주: 연도말 산정보험료 기준



# 구간별 현황(지역) <계속>

by Point(S.E) <Cont'd>

(단위 : 세대, 점)

Unit : Households, Point

활동참가율 등급별 점수 standard and activity rate	기 본 재 산 등 급 별 점 수 Point by the rent for house		과 표 재 산 등 급 별 점 수 Point by the real Estate		자 동 차 등 급 별 점 수 Point by the Car	
점 수 Point	세 대 수 Households	점 수 Point	세 대 수 Households	점 수 Point	세 대 수 Households	점 수 Point
394,801	1,228	374,810	38,159	30,409,169	29,015	3,512,918
226,738	830	257,877	30,851	25,664,425	23,150	2,890,786
153,371	981	336,179	51,597	46,085,145	38,315	5,067,306
8,544	336	128,418	28,978	28,798,234	21,435	3,034,808
1,116	133	46,627	16,243	17,789,326	12,053	1,825,573
744	61	18,126	8,921	10,674,508	6,752	1,081,516
659	83	21,263	7,731	9,869,693	5,993	1,039,177
372	75	18,772	1,787	2,122,358	1,488	283,550
-	57	11,961	998	1,114,532	745	124,984
-	48	12,515	750	823,004	561	90,722
-	31	8,534	618	658,575	461	75,123
-	26	7,642	516	565,203	364	64,321
-	23	5,695	383	406,397	294	51,937
-	13	4,335	332	360,168	227	37,829
-	23	6,147	275	301,089	213	33,217
-	19	4,221	195	207,931	149	27,774
-	12	3,139	180	201,063	127	23,808
-	12	4,191	161	167,653	125	21,628
-	11	1,612	141	151,707	108	19,397
-	12	4,291	134	141,564	95	17,527
-	17	3,820	229	235,666	160	27,722
-	42	7,110	214	204,428	172	30,097
-	35	17,844	488	396,073	306	51,061
-	1	637	816	1,065,326	620	156,343

Note: Based on the insurance premium computed at the end of the year

제Ⅱ－7 표  
Table Ⅱ－7

보험료분위별  
Distribution of Contributions

구 분 Division	계 Total				직장 계 I. W Sub_Total				가입자 Insured
	세대수 Households	최대보험료 Maximun Contribution	평균보험료 average Contribution	적용인구 Population under	가입자 Insured	최대보험료 Maximun Contribution	평균보험료 average Contribution	적용인구 Population under	
계	23,298,327	2,389,860	96,807	49,334,624	15,805,413	2,389,860	98,466	35,376,729	14,557,730
1 분위	1,164,915	27,870	15,150	1,755,866	790,270	27,870	20,716	1,330,613	788,624
2 분위	1,164,917	35,680	24,380	1,850,736	790,271	35,680	32,004	1,419,226	786,592
3 분위	1,164,916	38,860	29,161	1,876,784	790,270	38,860	37,464	1,410,353	785,576
4 분위	1,164,916	42,220	32,473	1,857,196	790,271	42,220	40,346	1,390,257	780,510
5 분위	1,164,917	45,900	36,369	1,864,422	790,271	45,900	44,111	1,371,162	779,797
6 분위	1,164,916	49,870	40,506	1,889,673	790,270	49,870	47,631	1,372,706	778,538
7 분위	1,164,916	54,910	45,632	1,953,025	790,271	54,910	52,246	1,389,273	775,641
8 분위	1,164,917	59,670	51,298	2,033,777	790,271	59,670	56,963	1,398,251	769,455
9 분위	1,164,916	64,260	57,582	2,121,983	790,270	64,260	61,838	1,445,293	770,127
10 분위	1,164,917	70,990	65,249	2,239,265	790,271	70,990	67,732	1,487,315	760,880
11 분위	1,164,916	78,480	74,050	2,283,783	790,271	78,030	74,682	1,560,097	753,720
12 분위	1,164,916	89,640	83,124	2,413,122	790,270	86,700	82,352	1,662,990	741,574
13 분위	1,164,917	104,160	93,101	2,560,479	790,271	96,120	91,297	1,770,575	727,880
14 분위	1,164,916	121,050	105,263	2,712,921	790,271	107,460	101,862	1,899,023	716,603
15 분위	1,164,916	139,010	119,439	2,877,122	790,270	121,820	114,477	2,043,044	688,186
16 분위	1,164,917	158,400	135,937	3,043,752	790,271	139,210	129,920	2,176,544	661,330
17 분위	1,164,916	181,390	156,027	3,242,576	790,271	160,750	149,645	2,337,758	607,264
18 분위	1,164,916	211,380	181,507	3,469,741	790,270	190,470	174,884	2,541,998	562,795
19 분위	1,164,917	263,650	219,567	3,599,407	790,271	243,050	212,542	2,655,096	583,050
20 분위	1,164,917	2,389,860	370,323	3,688,994	790,271	2,389,860	376,617	2,715,155	739,588

주 : 1) 연도말 기준

2) 직장은 산정보험료 기준이며, 지역은 부과보험료 기준.

3) 직장보험료 임의계속가입자, 소득월액가입자 제외

# 보험료 현황

## by vigintile of Contribution

(단위 :명, 원)

Unit : Person, KRW

근로자 C. E			공교 G. & T.			지역 S.E.				
최대보험료 Maximun Contribution	평균보험료 average Contribution	적용인구 Population under	가입자 Insured	최대보험료 Maximun Contribution	평균보험료 average Contribution	적용인구 Population under	세대수 Households	최대보험료 Maximun Contribution	평균보험료 average Contribution	적용인구 Population under
<b>2,389,860</b>	<b>94,447</b>	<b>31,960,109</b>	<b>1,247,683</b>	<b>2,389,860</b>	<b>145,369</b>	<b>3,416,620</b>	<b>7,492,914</b>	<b>2,277,320</b>	<b>93,306</b>	<b>13,957,895</b>
27,870	20,712	1,327,897	1,646	27,860	22,574	2,716	374,645	6,170	3,410	425,253
35,680	32,002	1,413,542	3,679	35,680	32,303	5,684	374,646	10,050	8,298	431,510
38,860	37,464	1,403,091	4,694	38,860	37,426	7,262	374,646	14,000	11,646	466,431
42,220	40,343	1,375,897	9,761	42,220	40,565	14,360	374,645	18,490	15,866	466,939
45,900	44,111	1,355,506	10,474	45,900	44,107	15,656	374,646	23,120	20,038	493,260
49,870	47,627	1,354,774	11,732	49,870	47,875	17,932	374,646	28,020	25,476	516,967
54,910	52,242	1,366,627	14,630	54,910	52,481	22,646	374,645	35,170	31,680	563,752
59,670	56,955	1,366,181	20,816	59,670	57,264	32,070	374,646	43,820	39,349	635,526
64,260	61,835	1,413,131	20,143	64,260	61,938	32,162	374,646	53,880	48,603	676,690
70,990	67,728	1,438,898	29,391	70,990	67,838	48,417	374,646	66,810	60,012	751,950
78,030	74,679	1,498,914	36,551	78,030	74,757	61,183	374,645	78,480	72,716	723,686
86,700	82,337	1,576,781	48,696	86,700	82,578	86,209	374,646	89,640	84,750	750,132
96,120	91,285	1,650,582	62,391	96,120	91,437	119,993	374,646	104,160	96,906	789,904
107,460	101,858	1,733,991	73,668	107,460	101,907	165,032	374,645	121,050	112,438	813,898
121,820	114,437	1,781,374	102,084	121,820	114,745	261,670	374,646	139,010	129,905	834,078
139,210	129,806	1,807,294	128,941	139,210	130,506	369,250	374,646	158,400	148,629	867,208
160,750	149,464	1,767,808	183,007	160,750	150,245	569,950	374,645	181,390	169,489	904,818
190,470	174,730	1,779,126	227,475	190,470	175,265	762,872	374,646	211,380	195,477	927,743
243,050	213,991	1,995,739	207,221	243,050	208,464	659,357	374,646	263,650	234,384	944,311
2,389,860	381,668	2,552,956	50,683	2,389,860	302,915	162,199	374,646	2,277,320	357,048	973,839

Note : 1) As of the end of the Year

2) While C.E is based on estimated contribution, S.E. is based on imposed contribution.

3) Excluding contributions of the insured recently retired from the retired from the company and contributions imposed on the monthly incomes

제Ⅱ-8 표  
Table Ⅱ - 8

연도별 건강보험  
Major Indicators of Health

구 분 Division				단 위 Unit	2006	2008
적용현황 Coverage	연 도 말 적 용 인 구		Covered Population at year's end	명 Person	47,819,674	48,159,718
	연 평 균 적 용 인 구		Average Covered Population	명 Person	47,680,595	48,001,024
재 정	Finance	총 수 입 (A)	Revenue(A)	천원 1,000 Won	26,049,843,138	29,787,148,719
		총 지 출 (B)	Expenditure(B)	천원 1,000 Won	25,888,501,743	28,273,326,469
		수 지 율 (B/A)	Rate of Expenditure to Revenue(B/A)	%	99.4	94.9
		보 험 료 (C)	Contributions(C)	천원 1,000 Won	25,400,494,804	28,999,271,043
		급 여 비 (D)	Benefits(D)	천원 1,000 Won	24,560,092,366	26,654,304,738
		보 험 료 대 급 여 비 비 율 (D/C)	Rate of Benefits to Revenue (D/C)	%	96.7	91.9
		수 지 차 액 (A-B)	Balance(A-B)	천원 1,000 Won	161,341,395	1,513,822,250
		연 간 적 용 인 구 1 인 당 보 험 료	Yearly Contributions per Covered Person	원 Won	532,722	604,139
연 간 적 용 인 구 1 인 당 급 여 비		Yearly Benefits per Covered Person	원 Won	515,096	555,286	
진 료 실 적	계 Total	진 료 비	Treatment Amount	천원 1,000 Won	32,389,193,040	34,868,956,687
		급 여 비	Benefit Amount	천원 1,000 Won	23,955,697,229	25,599,914,275
		연 평 균 1 인 당 진 료 비	Medical Expenses per Person by Year	원 Won	679,295	726,421
	의 료 기 관 Medical care institutions	내 원 일 수	Visit Days	일 Days	790,515,434	807,959,272
		급 여 일 수	Treatment Days	일 Days	1,086,842,557	1,121,034,113
		내 원 1 일 당 진 료 비 (평균)	Treatment Amount Per Day of Visit(Average)	원 Won	29,723	31,345
			(입원) (In-patients)	원 Won	131,519	129,795
			(외래) (Out-Patients)	원 Won	19,056	19,934
		내 원 1 일 당 급 여 비 (평균)	Benefit Amount Per Day of Visit(Average)	원 Won	22,176	23,217
			(입원) (In-patients)	원 Won	108,385	104,430
			(외래) (Out-Patients)	원 Won	13,142	13,804
		급 여 1 일 당 진 료 비 (평균)	Treatment Amount Per Day(Average)	원 Won	21,619	22,591
			(입원) (In-patients)	원 Won	87,917	88,067
			(외래) (Out-Patients)	원 Won	13,990	14,471
		급 여 1 일 당 급 여 비 (평균)	Benefit Amount Per Day(Average)	원 Won	16,130	16,733
			(입원) (In-patients)	원 Won	72,452	70,857
			(외래) (Out-Patients)	원 Won	9,648	10,021
		연 평 균 1 인 당 내 원 일 수 (평균)	Days of Visit per Person by Year	일/명 Days/Person	16.579	17
			(입원) (In-patients)	일/명 Days/Person	1.573	2
			(외래) (Out-Patients)	일/명 Days/Person	15.007	15.084
약 국 Pharmacy	방 문 일 수	Visit Days	일 Days	420,905,325	424,564,265	
	투 약 일 수	Treatment Days	일 Days	3,766,962,339	4,055,771,629	
	진 료 비	Treatment Amount	천원 1,000 Won	8,892,464,280	9,543,575,260	
	급 여 비	Benefit Amount	천원 1,000 Won	6,425,452,377	6,841,321,973	
	방 문 일 당 진 료 비	Treatment Amount Per Day of Visit(Average)	원 Won	21,127	22,479	
	방 문 일 당 급 여 비	Benefit Amount Per Day of Visit(Average)	원 Won	15,266	16,114	
	투 약 일 당 진 료 비	Treatment Amount Per Day(Average)	원 Won	2,361	2,353	
	투 약 일 당 급 여 비	Benefit Amount Per Day(Average)	원 Won	1,706	1,687	
	연 평 균 1 인 당 진 료 비	Drug Expenses per Person by Year	원 Won	186,501	198,820	
	연 평 균 1 인 당 방 문 일 수	Days of Visit per Person by Year	일/명 Days/Person	8.828	8.845	

주 : 1) 제정은 결산기준이며 진료실적은 지급기준 임

2) 담배부담금은 2002년도에 신설되었으며, 보험료는 보험재정국고지원금 및 담배부담금이 포함됨.

# 주요지표(총괄)

## Insurance by Year(Total)

2009	2010	2011	2012	2013	2014	2015	2016
48,613,534	48,906,795	49,299,165	49,662,097	49,989,620	50,316,384	50,490,157	50,763,283
48,416,556	48,759,441	49,132,191	49,495,324	49,829,666	50,155,210	50,434,233	50,631,224
31,500,393,381	33,948,880,393	38,761,068,391	42,473,652,817	47,205,853,849	50,515,544,421	53,292,081,273	56,486,486,970
31,189,152,469	34,926,339,447	37,258,746,902	39,152,044,404	41,265,338,093	44,752,555,676	48,162,139,596	53,149,616,078
99.0	102.9	96.1	92.2	87.4	88.6	90.4	94.1
30,848,912,873	33,313,822,348	37,950,432,705	41,733,142,919	44,831,247,895	47,908,751,432	51,419,999,299	56,486,486,970
30,040,870,810	33,749,302,672	35,830,249,261	37,581,294,601	39,674,332,277	42,827,513,037	45,760,188,015	50,425,444,957
97.4	101.3	94.4	90.1	88.5	89.4	89.0	89.3
311,240,912	-977,459,054	1,502,321,489	3,321,608,413	5,940,515,756	5,762,988,745	5,129,941,677	3,336,870,891
637,156	683,228	772,415	843,173	899,690	955,210	1,019,546	1,115,645
620,467	692,159	729,262	759,290	796,199	853,900	907,324	995,936
39,338,968,656	43,628,316,855	46,237,905,481	47,839,184,796	50,955,151,475	54,427,156,587	57,954,649,751	64,576,782,187
28,916,433,592	32,496,847,128	34,565,208,399	35,714,595,778	38,124,824,338	40,792,084,152	43,340,393,641	48,323,906,801
812,511	894,767	941,092	966,539	1,022,587	1,085,175	1,149,113	1,275,434
870,614,783	905,242,813	924,874,901	950,615,487	968,794,670	988,478,490	988,894,602	1,020,491,905
1,214,818,589	1,272,980,811	1,311,056,618	1,357,244,626	7,114,315,979	1,423,434,466	1,431,841,403	1,486,569,914
32,898	35,507	36,914	37,916	40,383	42,426	45,374	49,295
133,741	139,319	142,289	141,573	144,148	145,423	154,789	167,798
20,892	22,086	22,911	23,752	25,117	26,697	28,248	30,215
24,375	26,707	27,899	28,618	30,528	32,131	34,268	4,750
107,521	114,017	116,711	115,778	117,943	119,173	126,646	20,598
14,475	15,419	16,097	16,708	17,667	18,838	19,809	4,481
23,577	25,250	26,041	26,557	28,042	29,462	31,337	33,839
91,148	94,728	95,699	95,531	97,007	99,367	105,499	112,762
15,065	15,799	16,268	16,723	17,523	18,585	19,550	20,814
17,468	18,992	19,681	20,044	21,198	22,313	23,667	25,572
73,278	77,524	78,496	78,125	79,372	81,430	86,318	92,299
10,438	11,030	11,430	11,763	12,325	13,114	13,709	14,559
18	18,565	18,824	19,206	19,421	19,708	19,628	20,155
2	2,126	2,208	2,309	2,491	2,611	2,654	2,795
16,069	16,440	16,616	16,897	16,930	17,097	16,954	17,360
455,833,886	463,960,515	473,760,403	488,002,623	481,284,092	487,724,354	484,474,245	500,814,546
4,485,367,830	4,817,010,844	5,136,316,542	5,474,641,274	5,720,656,310	5,959,329,185	6,185,012,608	6,617,211,565
10,697,434,387	11,477,162,176	12,096,894,849	11,795,285,344	11,874,423,266	12,489,707,088	13,084,396,321	14,272,019,126
7,695,385,185	8,315,077,133	8,762,034,696	8,509,797,879	8,581,960,493	9,031,618,066	9,452,528,950	10,309,402,093
23,468	24,737	25,534	24,171	24,672	25,608	27,007	28,498
16,882	17,922	18,495	17,438	17,831	18,518	19,511	20,585
2,385	2,383	2,355	2,155	2,076	2,096	2,116	2,157
1,716	1,726	1,706	1,554	1,500	1,516	1,528	1,558
220,946	235,383	246,211	238,311	238,300	249,021	259,435	281,882
9,415	9,515	9,643	9,860	9,659	9,724	9,606	9,891

Note : 1) Finance is based on settled accounts The figures of medical treatments are based on the Payment amount  
2) Yearly contributions per included in government subsidies of insurance Finance cost(Health prevention expense) are included here

제Ⅱ-9 표  
Table Ⅱ-9

직장가입자 보수 외 소득월액보험료 현황

Current statistics on monthly insurance premiums for employment  
provided policyholders based on income other than remuneration

(단위 : 천원, %)  
Unit : KRW 1,000, %

구 분 Division	인 원 Persons			보 험 료 Contribution			구 성 비 (%)	
	계 T	근로자 C.E.	공 · 교 G & T	계 T	근로자 C.E.	공 · 교 G & T	인 원 Person	보 험 료 Contribution
계 Total	43,572	42,217	1,355	23,568,233	22,966,979	601,254	100.0	100.0
3만 5천원이하	-	-	-	-	-	-	-	-
35,001~40,000	-	-	-	-	-	-	-	-
40,001~50,000	2	2	-	87	87	-	0.00	0.00
50,001~100,000	70	66	4	6,446	6,064	382	0.16	0.03
100,001~150,000	432	424	8	54,693	53,666	1,027	0.99	0.23
150,001~200,000	5,339	5,186	153	1,002,001	973,039	28,963	12.25	4.25
200,001~300,000	14,871	14,289	582	3,620,422	3,480,223	140,199	34.13	15.36
300,001~400,000	6,473	6,287	186	2,235,084	2,171,171	63,913	14.86	9.48
400,001~500,000	3,591	3,463	128	1,600,410	1,543,430	56,980	8.24	6.79
500,001~600,000	2,497	2,426	71	1,368,084	1,329,404	38,680	5.73	5.80
600,001~700,000	1,668	1,627	41	1,080,508	1,053,969	26,540	3.83	4.58
700,001~800,000	1,252	1,220	32	933,685	909,817	23,868	2.87	3.96
800,001~900,000	987	968	19	837,160	821,073	16,086	2.27	3.55
900,001~1,000,000	754	741	13	714,918	702,715	12,203	1.73	3.03
1,000,001~1,100,000	600	583	17	628,248	610,669	17,580	1.38	2.67
1,100,001~1,200,000	521	509	12	598,050	584,250	13,800	1.20	2.54
1,200,001~1,300,000	390	380	10	487,448	475,127	12,321	0.90	2.07
1,300,001~1,400,000	329	321	8	443,272	432,515	10,756	0.76	1.88
1,400,001~1,500,000	340	328	12	491,705	474,433	17,271	0.78	2.09
1,500,001~1,600,000	251	245	6	388,676	379,458	9,218	0.58	1.65
1,600,001~1,700,000	255	251	4	420,915	414,298	6,617	0.59	1.79
1,700,001~1,800,000	217	209	8	378,981	364,882	14,099	0.50	1.61
1,800,001~1,900,000	176	171	5	325,750	316,503	9,247	0.40	1.38
1,900,001~2,000,000	155	148	7	302,882	289,156	13,726	0.36	1.29
2,000,001~2,100,000	123	121	2	251,970	247,844	4,126	0.28	1.07
2,100,001~2,200,000	131	129	2	281,374	277,064	4,310	0.30	1.19
220만원이상	2,148	2,123	25	5,115,464	5,056,122	59,342	4.93	21.70

주 : 1) 연도말 부과보험료 기준

2) 연간 보수 외 소득이 7,200만원을 초과한 직장가입자

3) 임의계속가입자 포함

Notes : 1) Based on the insurance premium computed at the end of the year

2) Applicable to employment provided policyholders whose annual income other than remuneration is more than 72 million won

3) Voluntarily and continuously insured persons have been included.

제Ⅱ - 10 표  
Table II - 10

# 연도별 정부 지원금 현황

## Government Subsidies of Health Insurance by Year

(단위 : 천원)  
Unit : KRW 1,000

구 분 Year	정부 지원금계 Total	지 역 국 고 지 원 금 Government Subsidies for the self-employed			담 배 부 담 금 Surcharge on Tobacco		
		계 Sub-total	관 리 재 정 Finance for Administration	보 험 재 정 Finance for Insurance Benefits	계 Sub-total	지역 배분금 Allotment for the self-employed	직장 배분금 Allotment for the employed
1988	94,558,524	94,558,524	39,528,952	55,029,572	-	-	-
1989	220,516,912	220,516,912	87,676,250	132,840,662	-	-	-
1990	363,901,737	363,901,737	117,638,732	246,263,005	-	-	-
1991	586,790,063	586,790,063	146,898,229	439,891,834	-	-	-
1992	592,440,184	592,440,184	165,286,368	427,153,816	-	-	-
1993	638,149,263	638,149,263	175,303,525	462,845,738	-	-	-
1994	692,406,677	692,406,677	184,872,373	507,534,304	-	-	-
1995	755,319,182	755,319,182	193,410,978	561,908,204	-	-	-
1996	872,304,434	872,304,434	217,112,293	655,192,141	-	-	-
1997	995,353,169	995,353,169	235,196,173	760,156,996	-	-	-
1998	1,076,025,606	1,076,025,606	223,777,828	852,247,778	-	-	-
1999	1,165,620,667	1,165,620,667	180,055,000	985,565,667	-	-	-
2000	1,552,746,000	1,552,746,000	171,779,000	1,380,967,000	-	-	-
2001	2,624,979,558	2,624,979,558	158,419,558	2,466,560,000	-	-	-
2002	3,013,934,364	2,574,723,000	129,883,000	2,444,840,000	439,211,364	197,645,114	241,566,250
2003	3,423,829,000	2,779,241,000	136,361,000	2,642,880,000	644,588,000	286,197,072	358,390,928
2004	3,482,965,000	2,856,652,000	140,452,000	2,716,200,000	626,313,000	268,061,964	358,251,036
2005	3,694,802,000	2,769,500,000	126,500,000	2,643,000,000	925,302,000	374,747,310	550,554,690
2006	3,816,190,000	2,869,770,000	113,270,000	2,756,500,000	966,420,000	367,239,600	599,180,400
2007	3,671,794,907	2,704,200,000	-	2,704,200,000	967,594,907	-	-
2008	4,026,244,600	3,002,299,600	-	3,002,299,600	1,023,945,000	-	-
2009	4,682,831,080	3,656,585,080	-	3,656,585,080	1,026,246,000	-	-
2010	4,856,096,000	3,793,034,000	-	3,793,034,000	1,063,062,000	-	-
2011	5,028,322,763	4,071,546,000	-	4,071,546,000	956,776,763	-	-
2012	5,343,180,300	4,335,900,000	--	4,335,900,000	1,007,280,300	-	-
2013	5,799,355,000	4,800,744,000	--	4,800,744,000	998,611,000	-	-
2014	6,314,933,000	5,295,798,000	--	5,295,798,000	1,019,135,000	-	-
2015	7,090,180,000	5,571,650,000	--	5,571,650,000	1,518,530,000	-	-
2016	7,091,671,000	5,200,262,000	-	5,200,262,000	1,891,409,000	-	-

주 : 1) 결산기준

2) 2006년까지 지역재정 지원 국고지원금이 재정건전화특별법 만료로 2007년부터 총재정에 지원

3) 2007년부터 국민건강증진법 부칙 제7조 제2항에 의거 국민증진기금에서 지원받은 금액은 국민건강보험법 제108조 제4항의 각호의 사업에 지원함에 따라 지역및 직장 배분금 구분 없음

1) Based on the Settlement of Accounts

2) Since the special act for financial stabilization expired on Dec.31, 2006, there has been no government subsidy on administration.

3) From 2007, According to the supplementary provision sub-section2 of article 7 in the Promotion Act, the amount received by the national National Health the nationa health promotion fund is provided for the projects each of which is specified in sub-section4 of article 108 in the national health insurance act. Therefore there is no distinction in the distribution funds between Ji-Yeok(self-employed) and Jik-Jang(employee)





## 제 III 편

---

# 건강보험급여실적

Benefits  
in Health Insurance



## 건강보험수가 조정률

## 건강보험 수가조정률

(Rate of Adjustment for Medical Fee in the Insurance Scheme)

시 행 일 (The date of operation)	조 정 률 (%)	시 행 일 (The date of operation)	조 정 률 (%)
1979. 1. 1	20.75	2000. 4. 1	6.00
1979. 7. 1	11.14	2000. 7. 1 (의약분업실시)	9.20
1980. 5.10	19.38	2000. 9.15	6.50
1981. 6.15	16.60	2001. 1. 1	7.08
1982. 6. 1	7.10	2002. 4. 1	△2.9(인하)
1983.10. 1	4.00	2003. 1. 1	2.97
1985. 3. 1	3.00	2004. 1. 1	2.65
1986. 6. 1	3.00	2005. 1. 1	2.99
1988. 2.15	12.2	2006. 1. 1	3.58
1989. 7. 1	9.00	2007. 1. 1	2.30
1990. 2. 1	7.00	2008. 1. 1	1.94
1991. 7. 1	8.00	2009. 1. 1	2.22
1992. 4. 1	5.98	2010. 1. 1	2.05
1993. 3. 1	5.00	2011. 1. 1	1.64
1994. 8. 1	5.80	2012. 1. 1	2.20
1995. 4. 1	5.80	2013. 1. 1	2.36
1995.12.10	11.82	2014. 1. 1	2.36
1997. 1. 6	5.00	2015. 1. 1	2.20
1997. 9. 1	9.00	2016. 1. 1	1.99
1998. 7. 1	3.50	2017. 1. 1	2.37
1999.11.15 (약가인하)	9.00	2018. 1. 1	2.28

## 요양기관 유형별 환산지수

(Unit Price by type of provider)

(단위 : %, 원)

시행일 (Date)	유형 (Type)	병원 (Hospital)	의원 (Clinic)	치과 (Dental)	한방 (Korean medicine)	약국 (Pharmacy)	보건기관 (Health center)	조산원 (Maternity center)
2009.1.	인상 (평균2.22%) 환산지수 (Unit Price)	2.0 63.4	2.1 63.4	3.5 65.8	3.7 65.6	2.2 64.5	2.6 63.7	9.3 88.2
2010.1.	인상 (평균2.05%) 환산지수 (Unit Price)	1.4 64.3	3.0 65.3	2.9 67.7	1.9 66.8	1.9 65.7	1.8 64.8	6.0 93.5
2011.1.	인상 (평균1.64%) 환산지수 (Unit Price)	1.0 64.9	2.0 66.6	3.5 70.1	3.0 68.8	2.2 67.1	2.5 66.4	7.0 100.0
2012.1.	인상 (평균2.20%) 환산지수 (Unit Price)	1.7 66.0	2.8 68.5	2.6 71.9	2.6 70.6	2.6 68.8	2.0 67.7	4.2 104.2
2013.1.	인상 (평균2.36%) 환산지수 (Unit Price)	2.2 67.5	2.4 70.1	2.7 73.8	2.7 72.5	2.9 70.8	2.1 69.1	2.6 106.9
2014.1.	인상 (평균2.36%) 환산지수 (Unit Price)	1.9 68.8	3.0 72.2	2.7 75.8	2.6 74.4	2.8 72.8	2.7 71.0	2.9 110.0
2015.1.	인상 (평균2.20%) 환산지수 (Unit Price)	1.7 70.0	3.0 74.4	2.2 77.5	2.1 76.0	3.1 75.1	2.9 73.1	3.2 113.5
2016.1.	인상 (평균1.99%) 환산지수 (Unit Price)	1.4 71.0	2.9 76.6	1.9 79.0	2.2 77.7	3.0 77.4	2.5 74.9	3.2 117.1
2017.1.	인상 (평균2.37%) 환산지수 (Unit Price)	1.8 72.3	3.1 79.0	2.4 80.9	3.0 80.0	3.5 80.1	2.9 77.1	3.7 121.4
2018.1.	인상 (평균2.28%) 환산지수 (Unit Price)	1.7 73.5	3.1 81.4	2.7 83.1	2.9 82.3	2.9 82.4	2.8 79.3	3.4 125.5

※ 2008년 이후 요양기관 유형별 환산지수 계약 실시

(Since 2008, unit price was decided by contract for each type of provider)

제Ⅲ－1 표  
Table Ⅲ－1

연도별 보험  
Benefits

구 분		1990	2000	2005	2006	2007
총 계 Total	건 수 Cases 금 액 Amount	143,875,743 1,941,631,809	410,054,045 9,041,796,423	807,672,976 18,365,867,984	850,519,792 21,439,173,304	977,901,150 24,575,497,358
현물급여 Benefits in kind	건 수 Cases 금 액 Amount	143,734,373 1,928,028,844	409,576,744 8,902,607,192	807,199,950 18,224,137,660	850,027,476 21,288,988,919	977,339,260 24,382,996,474
- 요양급여 Medical Benefits	건 수 Cases 금 액 Amount	141,479,384 1,903,196,909	404,418,143 8,789,328,534	800,080,432 17,988,570,493	841,918,373 20,931,599,762	968,745,927 23,955,697,229
(본인부담액상한제 사전지급) (Advance payments in the co-payment ceiling system)	건 수 Cases 금 액 Amount	- -	- -	(27,531) (29,964,431)	(27,272) (29,321,261)	(66,633) (50,853,069)
- 건강진단비 Physical check-ups costs	건 수 Cases 금 액 Amount	2,254,989 24,831,935	5,158,601 113,278,658	7,119,518 235,567,167	8,109,103 357,389,157	8,593,333 427,299,245
현금급여 Cash benefits	건 수 Cases 금 액 Amount	141,370 13,602,965	477,301 139,189,231	473,026 141,730,324	492,316 150,184,385	561,890 192,500,884
- 요양비 Medical care costs	건 수 Cases 금 액 Amount	6,274 2,740,925	37,523 26,431,308	16,515 17,536,450	15,110 16,728,643	25,602 16,944,662
- 장제비 Funeral allowances	건 수 Cases 금 액 Amount	133,713 10,534,230	191,723 46,463,320	196,790 49,197,450	186,259 46,564,750	200,090 50,022,500
- 본인부담액보상금 Compensation reimbursement	건 수 Cases 금 액 Amount	1,383 327,810	228,760 60,121,709	142,779 27,594,531	122,140 19,903,430	113,895 20,375,023
- 장애인보장구 Benefits for the appliances of the disabled	건 수 Cases 금 액 Amount	- -	19,295 6,172,894	48,957 21,669,161	68,359 37,969,972	96,844 61,536,703
(본인부담액상한제 사후환급) (Reimbursement in the co-payment ceiling system)	건 수 Cases 금 액 Amount	- -	- -	67,985 25,732,732	100,448 29,017,590	111,134 43,621,996
- 임신·출산 진료비 Prenatal care costs	금 액 Amount	-	-	-	-	-

주 : 1) 지급기준

2) 반올림 관계로 총계와 내용의 합이 다를 수 있음. 3) 가정산소는 2007년 신설, 가정산소와 분만비는 요양비에 포함

4) 본인부담상한제는 2004.7.1 신설, 사전지급은 요양급여비에 포함되며, 사후환급은 현금급여로 구분

5) 임신·출산 진료비는 2008.12.15 신설.(예탁금 형식으로 "건수" 불가)

# 급여 실적

## by Year

(단위 : 건, 천원)  
Unit : Case, KRW 1,000

2008	2009	2010	2011	2012	2013	2014	2015	2016
1,128,549,688	1,210,523,505	1,255,867,542	1,280,066,253	1,363,271,451	1,368,207,434	1,393,912,709	1,389,266,897	1,434,276,197
26,379,762,835	29,969,705,166	33,796,461,109	36,055,953,966	37,334,056,982	39,862,091,297	42,585,537,794	45,729,938,090	50,890,665,831
1,127,876,715	1,209,833,052	1,255,244,822	1,279,231,642	1,362,392,695	1,367,252,386	1,393,024,966	1,388,116,877	1,432,779,303
26,165,917,092	29,641,549,530	33,299,560,496	35,448,423,077	36,674,442,901	39,123,173,854	41,898,689,635	44,581,972,903	49,705,464,669
1,116,962,832	1,197,824,728	1,230,276,703	1,252,312,986	1,333,954,447	1,338,043,942	1,361,389,868	1,353,836,231	1,395,962,679
25,599,914,275	28,916,433,592	32,496,847,128	34,565,208,399	35,714,595,778	38,124,824,337	40,792,084,152	43,340,393,641	48,323,906,801
(192,125)	(181,303)	(163,138)	(236,743)	(311,420)	(408,717)	(354,425)	(390,722)	(464,520)
(123,624,689)	(100,946,332)	(85,003,560)	(115,788,104)	(147,807,057)	(187,699,372)	(158,245,621)	(182,212,657)	(221,611,959)
10,913,883	12,008,324	24,968,119	26,918,656	28,438,248	29,208,444	31,635,098	34,280,646	36,816,624
566,002,817	725,115,938	802,713,368	883,214,678	959,847,123	998,349,517	1,106,605,483	1,241,579,262	1,381,557,868
672,973	690,453	622,720	834,611	878,756	955,048	887,743	1,150,020	1,496,894
213,845,743	328,155,636	496,900,613	607,530,889	659,614,081	738,917,443	686,848,159	1,147,965,187	1,185,201,162
38,489	57,923	63,402	75,027	88,361	106,348	115,440	144,492	466,895
17,681,673	21,276,452	21,676,681	20,204,684	20,076,151	22,482,010	22,267,117	23,617,200	53,948,767
15,378	440	111	-	-	-	-	-	-
3,844,500	110,000	27,750	-	-	-	-	-	-
17,560	4,679	1,683	855	714	347	160	10	2
2,786,334	571,997	241,413	149,446	120,532	52,984	25,926	882	842
89,155	77,106	66,132	68,125	64,407	71,350	74,268	83,077	131,731
44,046,494	34,286,658	28,902,450	27,180,231	27,362,806	32,306,026	34,240,129	46,323,900	110,073,298
512,391	550,305	491,392	690,604	725,274	777,003	697,875	922,441	898,266
145,486,742	168,994,239	326,838,077	393,557,912	401,644,555	446,439,435	395,595,662	847,908,064	805,816,234
-	102,916,289	119,214,241	166,438,616	210,410,037	237,636,988	234,719,325	230,115,141	215,362,021

Note : 1) Based on the payment month

2) Rounding error can exist. 3) Home Oxygen has been introduced since 2007, The Medical care costs includes Home Oxygen, Maternity expenses

4) The co-payment ceiling system has been introduced since July 1, 2004. Advance payments in the co-payment system are included in cash benefits expenditure.

5) Prenatal care costs has been added in benefits owing to the creation of prenatal benefit program on December 15, 2008.

제Ⅲ-2 표  
Table Ⅲ-2

시·군·구별 급여형태별  
Service Benefits by District

구 분 Division				진료실인원 Patients	내원일수 Visits	급여일수 Reimbursed Days	진료비 (천원) Medical Expense (1,000won)	급여비 (천원) Benefit (1,000won)
계 Total	합	계	Total	47,703,142	1,028,913,451	8,156,563,918	65,184,435,626	48,731,225,464
	소	계	S.T	47,644,585	1,027,830,832	1,493,242,162	50,761,087,838	38,313,405,710
	-입	원	I.P	7,430,940	141,142,492	209,785,318	23,792,831,093	19,465,322,776
	-외	래	O.P	47,458,069	886,688,340	1,283,456,844	26,968,256,747	18,848,082,936
	약	국	P	45,114,488	506,836,241	6,663,321,756	14,423,347,790	10,417,819,753
서 울 Seoul	합	계	Total	9,081,180	182,384,546	1,528,827,074	11,556,798,142	8,587,749,698
	소	계	S.T	9,071,739	182,363,019	255,095,203	8,927,888,489	6,695,335,693
	-입	원	I.P	1,156,048	17,761,051	28,967,131	3,727,162,505	3,096,990,681
	-외	래	O.P	9,046,131	164,601,968	226,128,072	5,200,725,985	3,598,345,012
	약	국	P	8,540,971	89,940,598	1,273,731,871	2,628,909,653	1,892,414,006
종 로 구 Jongno-gu	합	계	Total	139,508	2,692,272	24,378,279	186,246,799	137,821,276
	소	계	S-Total	139,341	2,692,028	3,883,722	144,670,936	107,929,377
	-입	원	I.P	16,483	296,911	473,808	64,381,782	53,512,316
	-외	래	O.P	138,943	2,395,117	3,409,914	80,289,154	54,417,061
	약	국	P	129,363	1,245,110	20,494,557	41,575,863	29,891,899
중 구 Jung-gu	합	계	Total	119,969	2,454,553	21,387,271	166,589,001	124,366,683
	소	계	S-Total	119,795	2,454,317	3,510,522	129,971,989	98,047,437
	-입	원	I.P	16,215	282,201	446,238	57,881,375	48,333,910
	-외	래	O.P	119,343	2,172,116	3,064,284	72,090,614	49,713,527
	약	국	P	111,888	1,138,171	17,876,749	36,617,012	26,319,246
용 산 구 Yongsan-gu	합	계	Total	205,015	4,047,037	36,053,468	274,970,707	204,013,234
	소	계	S-Total	204,771	4,046,553	5,771,139	213,192,134	159,615,257
	-입	원	I.P	27,293	433,568	709,205	93,531,012	77,629,120
	-외	래	O.P	204,103	3,612,985	5,061,934	119,661,122	81,986,137
	약	국	P	190,950	1,907,317	30,282,329	61,778,574	44,397,977
성 동 구 Seongdong-gu	합	계	Total	273,763	5,665,523	47,465,097	360,173,823	267,171,376
	소	계	S-Total	273,460	5,664,814	7,868,176	277,908,676	207,935,314
	-입	원	I.P	37,983	555,463	904,549	118,958,055	98,962,627
	-외	래	O.P	272,668	5,109,351	6,963,627	158,950,621	108,972,687
	약	국	P	257,845	2,789,128	39,596,921	82,265,147	59,236,062
광 진 구 Gwangjin-gu	합	계	Total	328,686	6,460,633	52,611,466	400,330,980	295,910,568
	소	계	S-Total	328,400	6,459,676	8,772,052	308,799,919	229,950,470
	-입	원	I.P	40,710	556,110	921,066	123,158,424	102,312,808
	-외	래	O.P	327,593	5,903,566	7,850,986	185,641,495	127,637,662
	약	국	P	309,359	3,285,931	43,839,414	91,531,061	65,960,098
동 대 문 구 Dongdaemun-gu	합	계	Total	318,745	6,665,358	58,442,659	439,893,758	326,929,381
	소	계	S-Total	318,374	6,664,550	9,671,877	339,237,783	254,607,308
	-입	원	I.P	45,390	715,877	1,161,789	152,135,029	126,171,113
	-외	래	O.P	317,439	5,948,673	8,510,088	187,102,753	128,436,195
	약	국	P	300,277	3,284,828	48,770,782	100,655,975	72,322,074
중 랑 구 Jungnang-gu	합	계	Total	369,805	7,947,006	67,350,481	508,292,681	380,639,110
	소	계	S-Total	369,443	7,945,995	11,188,800	390,874,940	295,876,388
	-입	원	I.P	52,883	812,097	1,368,599	169,965,578	141,466,988
	-외	래	O.P	368,533	7,133,898	9,820,201	220,909,362	154,409,400
	약	국	P	350,964	4,106,439	56,161,681	117,417,741	84,762,722
성 북 구 Seongbuk-gu	합	계	Total	406,614	8,349,527	72,302,909	535,231,265	397,318,559
	소	계	S-Total	406,209	8,348,722	11,551,801	409,142,721	306,520,268
	-입	원	I.P	51,634	828,807	1,351,138	175,116,312	145,301,828
	-외	래	O.P	405,031	7,519,915	10,200,663	234,026,408	161,218,439
	약	국	P	384,031	4,179,106	60,751,108	126,088,545	90,798,291
강 북 구 Gangbuk-gu	합	계	Total	289,120	6,414,437	55,759,328	407,260,568	305,360,209
	소	계	S-Total	288,801	6,413,605	8,865,978	310,514,888	235,582,592
	-입	원	I.P	40,636	656,186	1,064,438	134,204,444	111,314,566
	-외	래	O.P	287,954	5,757,419	7,801,540	176,310,444	124,268,026
	약	국	P	274,269	3,208,111	46,893,350	96,745,680	69,777,618
도 봉 구 Dobong-gu	합	계	Total	315,833	6,560,867	58,154,987	415,702,113	310,732,806
	소	계	S-Total	315,547	6,559,908	9,376,576	314,058,645	237,339,708
	-입	원	I.P	41,829	640,568	1,030,010	131,569,155	109,145,086
	-외	래	O.P	314,655	5,919,340	8,346,566	182,489,490	128,194,622
	약	국	P	299,306	3,330,989	48,778,411	101,643,468	73,393,098

주: 1) 수진기준 2) 연도말 주민등록 주소지 기준  
3) 반올림 관계로 합계와 내용의 합이 다를 수 있음  
4) 약국의 처방조제 내원일수는 합계의 내원일수에서 제외함



# 요양급여실적(총계) and Benefit Type (Total)

(단위 : 명, 일)  
Unit : Person, Day

구 분 Division			진료실인원 Patients	내원일수 Visits	급여일수 Reimbursed Days	진료비 (천원) Medical Expense (1,000won)	급여비 (천원) Benefit (1,000won)
노 원 구 Nowon-gu	합 계	Total	507,455	10,071,048	85,113,455	619,308,959	462,294,853
	소 계	S-Total	506,936	10,069,959	14,353,540	471,195,632	355,343,114
	-입원	I.P	62,279	938,082	1,476,694	191,058,900	158,952,683
	-외래	O.P	505,650	9,131,877	12,876,846	280,136,733	196,390,431
	약국	P	479,675	5,145,063	70,759,915	148,113,326	106,951,739
은 평 구 Eunpyeong-gu	합 계	Total	440,932	9,404,745	78,834,881	587,767,586	439,414,819
	소 계	S-Total	440,461	9,403,682	12,862,078	449,911,135	339,917,982
	-입원	I.P	54,216	942,201	1,477,870	188,294,262	156,525,503
	-외래	O.P	439,284	8,461,481	11,384,208	261,616,873	183,392,479
	약국	P	417,447	4,709,316	65,972,803	137,856,451	99,496,838
서 대 문 구 Seodaemun-gu	합 계	Total	284,861	5,930,918	50,947,070	389,385,184	289,976,237
	소 계	S-Total	284,579	5,930,122	8,376,493	300,125,487	225,537,163
	-입원	I.P	34,685	615,471	981,541	125,351,683	103,958,997
	-외래	O.P	283,746	5,314,651	7,394,952	174,773,804	121,578,167
	약국	P	267,817	2,896,117	42,570,577	89,259,697	64,439,073
마 포 구 Mapo-gu	합 계	Total	348,574	6,813,193	55,774,904	430,178,788	320,163,171
	소 계	S-Total	348,200	6,812,504	9,481,020	333,635,991	250,567,691
	-입원	I.P	39,801	627,419	1,013,280	134,718,058	112,454,394
	-외래	O.P	347,101	6,185,085	8,467,740	198,917,932	138,113,297
	약국	P	326,882	3,341,523	46,293,884	96,542,797	69,595,481
양 천 구 Yangcheon-gu	합 계	Total	438,152	8,611,244	69,091,905	526,944,803	391,588,154
	소 계	S-Total	437,704	8,610,280	11,542,544	407,936,814	305,711,874
	-입원	I.P	51,238	809,396	1,309,558	166,776,979	138,282,945
	-외래	O.P	436,694	7,800,884	10,232,986	241,159,835	167,428,929
	약국	P	412,991	4,277,031	57,549,361	119,007,988	85,876,280
강 서 구 Gangseo-gu	합 계	Total	538,535	10,957,596	86,813,767	678,416,072	507,123,800
	소 계	S-Total	538,057	10,956,255	14,749,602	527,939,933	398,333,544
	-입원	I.P	69,636	1,076,579	1,738,836	222,252,190	184,861,362
	-외래	O.P	536,456	9,879,676	13,010,766	305,687,743	213,472,182
	약국	P	508,999	5,565,524	72,064,165	150,476,139	108,790,256
구 로 구 Guro-gu	합 계	Total	397,513	8,199,501	67,189,221	517,859,965	386,181,654
	소 계	S-Total	397,148	8,198,662	11,142,996	399,325,383	300,600,205
	-입원	I.P	54,836	823,183	1,357,028	172,282,449	143,165,808
	-외래	O.P	395,900	7,375,479	9,785,968	227,042,934	157,434,396
	약국	P	375,940	4,173,020	56,046,225	118,534,582	85,581,449
금 천 구 Geumcheon-gu	합 계	Total	221,122	4,645,849	38,741,715	300,395,727	224,663,038
	소 계	S-Total	220,854	4,644,925	6,236,088	232,157,903	175,411,562
	-입원	I.P	33,842	499,813	828,763	103,303,718	85,328,166
	-외래	O.P	220,163	4,145,112	5,407,325	128,854,185	90,083,396
	약국	P	209,056	2,333,519	32,505,627	68,237,824	49,251,476
영 등 포 구 Yeongdeungpo-gu	합 계	Total	357,256	7,103,677	60,214,067	471,948,431	350,712,225
	소 계	S-Total	356,879	7,102,784	9,825,666	365,937,182	274,706,034
	-입원	I.P	51,438	763,454	1,239,462	160,927,499	133,450,769
	-외래	O.P	355,707	6,339,330	8,586,204	205,009,684	141,255,265
	약국	P	334,941	3,507,246	50,388,401	106,011,249	76,006,191
동 작 구 Dongjak-gu	합 계	Total	367,444	7,417,094	61,949,061	476,810,716	353,731,984
	소 계	S-Total	366,940	7,416,418	10,508,080	371,626,021	278,046,437
	-입원	I.P	47,294	725,595	1,197,803	157,669,304	131,429,256
	-외래	O.P	365,896	6,690,823	9,310,277	213,956,717	146,617,181
	약국	P	344,675	3,536,426	51,440,981	105,184,695	75,685,547
관 악 구 Gwanak-gu	합 계	Total	459,928	9,238,088	74,915,849	584,408,449	436,138,642
	소 계	S-Total	459,474	9,236,859	12,913,450	456,848,205	344,464,507
	-입원	I.P	62,943	921,881	1,540,911	192,555,247	159,674,687
	-외래	O.P	458,151	8,314,978	11,372,539	264,292,959	184,789,820
	약국	P	430,686	4,445,987	62,002,399	127,560,244	91,674,135
서 초 구 Seocho-gu	합 계	Total	416,448	7,622,514	63,808,668	480,692,546	351,482,652
	소 계	S-Total	415,895	7,621,803	11,014,871	375,104,725	275,836,448
	-입원	I.P	46,437	667,069	1,105,043	146,215,445	121,970,305
	-외래	O.P	414,768	6,954,734	9,909,828	228,889,280	153,866,144
	약국	P	387,153	3,596,620	52,793,797	105,587,822	75,646,203

Note : 1) Based on the Treatment Month 2) Based on the resident place  
3) Rounding error can exist  
4) The visit days to drug store with prescription are excluded from the Total

제Ⅲ-2 표  
Table Ⅲ-2

시·군·구별 급여형태별  
Service Benefits by District

구 분			진료실인원	내원일수	급여일수	진료비 (천원)	급여비 (천원)
Division			Patients	Visits	Reimbursed Days	Medical Expense (1,000won)	Benefit (1,000won)
강 남 구	합 계	Total	527,755	9,336,129	79,011,093	585,469,268	426,646,714
		S-Total	527,080	9,335,093	13,433,998	456,283,360	334,213,031
		I.P	55,639	802,960	1,369,836	173,436,843	144,252,430
		O.P	525,683	8,532,133	12,064,162	282,846,518	189,960,601
		P	489,035	4,357,312	65,577,095	129,185,907	92,433,682
송 파 구	합 계	Total	603,082	11,537,779	94,428,789	697,165,143	513,669,127
		S-Total	602,629	11,536,425	16,049,779	539,600,765	400,706,634
		I.P	66,727	1,003,797	1,640,331	207,444,252	172,227,785
		O.P	601,017	10,532,628	14,409,448	332,156,513	228,478,849
		P	566,091	5,643,091	78,379,010	157,564,378	112,962,493
강 동 구	합 계	Total	405,065	8,237,958	68,086,684	515,354,812	383,699,427
		S-Total	404,762	8,237,080	12,144,355	401,887,324	302,535,350
		I.P	53,981	766,363	1,259,335	163,974,510	136,305,232
		O.P	403,653	7,470,717	10,885,020	237,912,814	166,230,118
		P	381,331	3,937,673	55,942,329	113,467,487	81,164,077
부 산	합 계	Total	3,163,711	76,380,005	582,907,543	4,940,152,883	3,703,256,806
		S-Total	3,160,370	76,361,446	110,200,464	3,899,064,568	2,951,729,065
		I.P	542,760	13,854,183	18,562,700	2,027,745,107	1,642,707,414
		O.P	3,139,410	62,507,263	91,637,764	1,871,319,462	1,309,021,651
		P	2,990,187	35,037,525	472,707,079	1,041,088,315	751,527,741
중 구	합 계	Total	39,147	1,047,049	8,374,310	72,349,496	54,272,729
		S-Total	39,115	1,046,938	1,518,429	57,419,515	43,533,577
		I.P	6,982	217,584	277,339	31,630,007	25,468,288
		O.P	38,776	829,354	1,241,090	25,789,508	18,065,288
		P	36,841	446,258	6,855,881	14,929,981	10,739,152
서 구	합 계	Total	98,639	2,736,486	21,041,682	183,729,207	137,440,217
		S-Total	98,532	2,736,217	3,830,671	144,935,660	109,510,057
		I.P	18,403	574,556	739,076	81,132,936	65,329,028
		O.P	97,623	2,161,661	3,091,595	63,802,724	44,181,029
		P	93,009	1,160,725	17,211,011	38,793,547	27,930,160
동 구	합 계	Total	77,026	2,175,940	17,385,904	146,238,011	109,871,373
		S-Total	76,926	2,175,738	3,186,833	115,331,291	87,550,686
		I.P	14,306	438,670	567,245	63,051,157	50,807,515
		O.P	76,300	1,737,068	2,619,588	52,280,134	36,743,171
		P	72,700	934,123	14,199,071	30,906,719	22,320,687
영 도 구	합 계	Total	110,160	3,276,170	24,946,398	219,860,777	165,446,886
		S-Total	109,985	3,275,902	4,810,599	174,956,329	132,993,865
		I.P	21,537	663,246	869,844	97,615,660	78,499,904
		O.P	109,062	2,612,656	3,940,755	77,340,670	54,493,962
		P	104,589	1,421,315	20,135,799	44,904,448	32,453,021
부 산 진 구	합 계	Total	338,193	8,336,693	64,291,993	544,744,736	408,145,625
		S-Total	337,806	8,335,379	12,312,980	429,562,528	325,172,759
		I.P	58,586	1,482,312	1,990,432	224,390,924	182,260,516
		O.P	335,560	6,853,067	10,322,548	205,171,604	142,912,243
		P	319,547	3,797,479	51,979,013	115,182,208	82,972,866
동 래 구	합 계	Total	248,895	5,878,135	44,428,299	375,248,437	281,292,310
		S-Total	248,655	5,877,215	8,514,013	296,241,498	224,314,308
		I.P	40,377	1,028,784	1,387,778	149,968,326	121,419,593
		O.P	247,120	4,848,431	7,126,235	146,273,172	102,894,715
		P	234,915	2,647,651	35,914,286	79,006,939	56,978,002
남 구	합 계	Total	254,613	6,371,602	49,205,718	404,212,122	303,308,388
		S-Total	254,435	6,371,160	9,433,196	317,939,406	240,915,425
		I.P	42,039	1,089,913	1,450,668	160,936,560	130,634,746
		O.P	252,839	5,281,247	7,982,528	157,002,846	110,280,679
		P	240,676	2,883,566	39,772,522	86,272,716	62,392,963
북 구	합 계	Total	277,364	6,131,985	46,495,121	392,641,339	292,844,402
		S-Total	277,098	6,129,924	8,803,571	309,715,743	233,099,105
		I.P	45,510	1,060,878	1,467,875	157,452,590	127,490,016
		O.P	275,545	5,069,046	7,335,696	152,263,153	105,609,090
		P	262,185	2,881,937	37,691,550	82,925,597	59,745,297

주: 1) 수진기준 2) 연도말 주민등록 주소지 기준  
3) 반올림 관계로 합계와 내용의 합이 다를 수 있음  
4) 약국의 처방조제 내원일수는 합계의 내원일수에서 제외함

# 요양급여실적(총계) <계속>

and Benefit Type (Total) <Cont'd>

(단위 : 명, 일)  
Unit : Person, Day

구 분 Division			진료실인원 Patients	내원일수 Visits	급여일수 Reimbursed Days	진료비 (천원) Medical Expense (1,000won)	급여비 (천원) Benefit (1,000won)
해운대구 Haeundae-gu	합계	Total	381,995	8,606,215	66,562,851	556,940,261	418,154,235
	소계	S-Total	381,532	8,605,175	12,244,233	437,711,910	331,925,471
	-입원	I.P	58,711	1,440,402	1,936,820	218,065,500	177,479,722
	-외래	O.P	379,285	7,164,773	10,307,413	219,646,410	154,445,749
	약국	P	360,485	4,039,349	54,318,618	119,228,351	86,228,765
사하구 Saha-gu	합계	Total	302,672	7,252,645	54,656,140	469,681,730	351,596,783
	소계	S-Total	302,403	7,251,600	10,106,511	371,272,660	280,490,348
	-입원	I.P	56,305	1,409,696	1,911,958	200,017,089	161,624,418
	-외래	O.P	300,383	5,841,904	8,194,553	171,255,571	118,865,930
	약국	P	287,624	3,458,324	44,549,629	98,409,070	71,106,435
금정구 Geumjeong-gu	합계	Total	221,204	5,388,683	41,119,865	340,387,098	255,346,715
	소계	S-Total	220,948	5,385,973	7,530,207	268,671,989	203,453,347
	-입원	I.P	34,440	1,010,849	1,326,318	139,629,279	112,676,004
	-외래	O.P	219,366	4,375,124	6,203,889	129,042,709	90,777,343
	약국	P	207,916	2,422,267	33,589,658	71,715,110	51,893,369
강서구 Gangseo-gu	합계	Total	106,225	2,293,911	16,262,427	146,003,629	109,128,394
	소계	S-Total	106,144	2,292,914	3,252,444	115,293,853	86,971,126
	-입원	I.P	21,610	401,289	588,689	60,576,973	49,421,546
	-외래	O.P	105,470	1,891,625	2,663,755	54,716,880	37,549,580
	약국	P	100,467	1,127,199	13,009,983	30,709,775	22,157,268
연제구 Yeonje-gu	합계	Total	187,748	4,552,980	34,905,596	292,779,671	219,186,481
	소계	S-Total	187,566	4,552,524	6,588,541	230,533,245	174,296,109
	-입원	I.P	31,898	817,576	1,085,670	118,779,063	95,987,532
	-외래	O.P	186,281	3,734,948	5,502,871	111,754,182	78,308,577
	약국	P	177,340	2,059,728	28,317,055	62,246,426	44,890,373
수영구 Suyeong-gu	합계	Total	162,904	3,977,774	31,317,122	261,668,789	195,921,969
	소계	S-Total	162,732	3,977,319	6,015,573	207,112,077	156,629,792
	-입원	I.P	27,931	730,005	958,837	105,818,685	85,557,042
	-외래	O.P	161,563	3,247,314	5,056,736	101,293,392	71,072,750
	약국	P	152,985	1,722,633	25,301,549	54,556,712	39,292,177
사상구 Sasang-gu	합계	Total	209,404	4,856,493	37,288,348	316,643,704	236,676,968
	소계	S-Total	209,151	4,854,958	7,064,789	249,710,058	188,501,760
	-입원	I.P	37,723	887,310	1,201,861	130,819,356	106,106,122
	-외래	O.P	207,772	3,967,648	5,862,928	118,890,702	82,395,638
	약국	P	198,553	2,314,898	30,223,559	66,933,646	48,175,208
기장군 Gijang-gun	합계	Total	147,522	3,497,244	24,625,769	217,023,876	164,623,330
	소계	S-Total	147,342	3,492,510	4,987,874	172,656,806	132,371,332
	-입원	I.P	26,402	601,113	802,290	87,861,002	71,945,424
	-외래	O.P	146,465	2,891,397	4,185,584	84,795,804	60,425,908
	약국	P	140,355	1,720,073	19,637,895	44,367,070	32,251,999
대구 Daegu	합계	Total	<b>2,255,640</b>	<b>49,006,462</b>	<b>391,608,320</b>	<b>2,992,475,387</b>	<b>2,237,071,956</b>
	소계	S.T	<b>2,253,806</b>	<b>49,000,487</b>	<b>67,208,627</b>	<b>2,307,512,289</b>	<b>1,741,912,441</b>
	-입원	I.P	<b>312,438</b>	<b>6,269,722</b>	<b>8,995,002</b>	<b>1,002,894,475</b>	<b>821,254,348</b>
	-외래	O.P	<b>2,245,602</b>	<b>42,730,765</b>	<b>58,213,625</b>	<b>1,304,617,814</b>	<b>920,658,093</b>
	약국	P	<b>2,136,843</b>	<b>24,877,281</b>	<b>324,399,693</b>	<b>684,963,098</b>	<b>495,159,514</b>
중구 Jung-gu	합계	Total	70,318	1,627,689	13,757,599	107,050,912	80,098,779
	소계	S-Total	70,236	1,627,566	2,295,942	83,228,657	62,885,008
	-입원	I.P	10,603	248,364	342,658	39,182,051	31,971,483
	-외래	O.P	69,884	1,379,202	1,953,284	44,046,606	30,913,525
	약국	P	65,929	779,855	11,461,657	23,822,255	17,213,771
동구 Dong-gu	합계	Total	317,107	7,421,644	60,515,557	458,144,428	344,192,925
	소계	S-Total	316,854	7,420,361	10,448,423	350,385,468	266,123,766
	-입원	I.P	47,238	976,565	1,385,526	155,139,131	126,852,366
	-외래	O.P	315,597	6,443,796	9,062,897	195,246,337	139,271,400
	약국	P	301,303	3,785,399	50,067,134	107,758,960	78,069,159
서구 Seo-gu	합계	Total	176,596	4,239,362	35,469,785	267,105,712	200,375,908
	소계	S-Total	176,428	4,238,927	5,807,462	206,065,146	156,300,879
	-입원	I.P	26,292	604,813	855,072	95,719,356	78,184,987
	-외래	O.P	175,724	3,634,114	4,952,390	110,345,790	78,115,891
	약국	P	167,439	2,084,159	29,662,323	61,040,566	44,075,029

Note : 1) Based on the Treatment Month 2) Based on the resident place

3) Rounding error can exist

4) The visit days to drug store with prescription are excluded from the Total

제Ⅲ-2 표  
Table Ⅲ-2

시·군·구별 급여형태별  
Service Benefits by District

구 분 Division					진료실인원 Patients	내원일수 Visits	급여일수 Reimbursed Days	진료비 (천원) Medical Expense (1,000won)	급여비 (천원) Benefit (1,000won)
남	구	합	계	Total	135,208	3,247,689	27,909,160	209,552,064	156,981,288
	Nam-gu	소	계	S-Total	135,051	3,247,421	4,628,762	161,707,813	122,271,309
		-입	원	I.P	19,638	486,711	670,638	74,778,805	60,985,730
		-외	래	O.P	134,435	2,760,710	3,958,124	86,929,008	61,285,580
		약	국	P	127,491	1,566,673	23,280,398	47,844,251	34,709,978
북	구	합	계	Total	404,048	8,528,144	66,493,841	511,418,752	382,972,817
	Buk-gu	소	계	S-Total	403,762	8,527,220	11,526,130	394,782,514	298,446,017
		-입	원	I.P	55,296	1,029,761	1,505,376	167,279,513	137,202,484
		-외	래	O.P	402,329	7,497,459	10,020,754	227,503,001	161,243,533
		약	국	P	383,503	4,381,982	54,967,711	116,636,238	84,526,801
수	성	구	합	계	Total	406,731	8,368,546	67,011,715	503,026,958
	Suseong-gu	소	계	S-Total	406,396	8,367,752	11,464,224	388,727,462	291,524,899
		-입	원	I.P	48,936	1,005,518	1,438,880	159,607,023	130,321,727
		-외	래	O.P	405,075	7,362,234	10,025,344	229,120,439	161,203,172
		약	국	P	383,665	4,163,614	55,547,491	114,299,496	82,509,425
달	서	구	합	계	Total	541,149	11,117,069	87,269,528	671,234,398
	Dalseo-gu	소	계	S-Total	540,720	11,115,810	14,874,522	517,090,280	389,043,344
		-입	원	I.P	72,253	1,347,422	1,963,939	219,791,726	180,804,973
		-외	래	O.P	538,966	9,768,388	12,910,583	297,298,553	208,238,370
		약	국	P	512,969	5,775,808	72,395,006	154,144,118	111,139,989
달	성	군	합	계	Total	204,483	4,456,319	33,181,135	264,942,163
	Dalseong-gun	소	계	S-Total	204,359	4,455,430	6,163,162	205,524,949	155,317,220
		-입	원	I.P	32,182	570,568	832,913	91,396,869	74,930,598
		-외	래	O.P	203,592	3,884,862	5,330,249	114,128,080	80,386,622
		약	국	P	194,544	2,339,791	27,017,973	59,417,214	42,915,361
인	천	합	계	Total	2,697,808	55,000,509	434,064,364	3,488,805,899	2,605,044,816
	Incheon	소	계	S.T	2,695,605	54,981,452	77,061,353	2,708,340,386	2,041,932,276
		-입	원	I.P	423,764	6,590,316	10,311,265	1,256,374,323	1,034,565,428
		-외	래	O.P	2,686,772	48,391,136	66,750,088	1,451,966,063	1,007,366,849
		약	국	P	2,558,367	28,158,341	357,003,011	780,465,514	563,112,540
중	구	합	계	Total	105,548	2,115,490	17,592,964	141,627,118	105,974,586
	Jung-gu	소	계	S-Total	105,454	2,115,118	2,906,514	108,788,439	82,316,375
		-입	원	I.P	15,924	275,597	418,376	53,942,390	44,558,872
		-외	래	O.P	105,101	1,839,521	2,488,138	54,846,050	37,757,503
		약	국	P	99,961	1,073,487	14,686,450	32,838,678	23,658,211
동	구	합	계	Total	63,826	1,592,442	12,958,992	102,477,091	76,636,943
	Dong-gu	소	계	S-Total	63,779	1,592,152	2,184,390	79,327,962	59,956,419
		-입	원	I.P	11,778	214,350	319,961	39,446,630	32,234,485
		-외	래	O.P	63,514	1,377,802	1,864,429	39,881,332	27,721,935
		약	국	P	60,949	785,248	10,774,602	23,149,128	16,680,523
남	구	합	계	Total	376,829	8,166,369	66,426,374	537,018,710	402,433,401
	Nam-gu	소	계	S-Total	376,533	8,165,112	11,048,184	415,945,541	315,111,973
		-입	원	I.P	63,979	1,064,616	1,638,082	201,871,640	165,805,546
		-외	래	O.P	375,111	7,100,496	9,410,102	214,073,901	149,306,427
		약	국	P	357,516	4,161,669	55,378,190	121,073,169	87,321,428
연	수	구	합	계	Total	301,984	5,567,456	42,530,088	342,002,607
	Yeosu-gu	소	계	S-Total	301,801	5,566,763	7,622,577	266,117,230	198,651,211
		-입	원	I.P	41,547	575,218	933,505	115,043,072	94,802,316
		-외	래	O.P	300,994	4,991,545	6,689,072	151,074,158	103,848,895
		약	국	P	285,275	2,871,061	34,907,511	75,885,377	54,802,298
남	동	구	합	계	Total	491,441	9,987,301	76,922,042	622,891,035
	Namdong-gu	소	계	S-Total	491,079	9,985,691	13,414,082	482,007,133	363,656,655
		-입	원	I.P	72,653	1,111,029	1,724,122	214,064,979	177,114,960
		-외	래	O.P	489,489	8,874,662	11,689,960	267,942,154	186,541,695
		약	국	P	467,414	5,238,294	63,507,960	140,883,903	101,826,785
부	평	구	합	계	Total	497,990	10,240,025	80,947,721	645,036,078
	Bupyeong-gu	소	계	S-Total	497,542	10,238,502	14,048,584	499,191,350	374,322,781
		-입	원	I.P	73,221	1,216,714	1,866,852	226,576,611	186,888,072
		-외	래	O.P	495,972	9,021,788	12,181,732	272,614,739	187,434,709
		약	국	P	471,998	5,197,550	66,899,137	145,844,729	105,191,633

주: 1) 수진기준 2) 연도말 주민등록 주소지 기준  
3) 반올림 관계로 합계와 내용의 합이 다를 수 있음  
4) 약국의 처방조제 내원일수는 합계의 내원일수에서 제외함

# 요양급여실적(총계) <계속>

and Benefit Type (Total) <Cont'd>

(단위 : 명, 일)  
Unit : Person, Day

구 분			진료실인원	내원일수	급여일수	진료비 (천원)	급여비 (천원)
Division			Patients	Visits	Reimbursed Days	Medical Expense (1,000won)	Benefit (1,000won)
계 양 구	Gyeyang-gu	합 계	Total	302,812	6,233,124	46,887,286	384,668,246
		소 계	S-Total	302,617	6,232,163	8,329,151	301,218,421
		-입원	I.P	48,731	767,231	1,191,623	142,297,800
		-외래	O.P	301,622	5,464,932	7,137,528	158,920,621
		약국	P	287,818	3,126,226	38,558,135	60,258,808
서 구	Seo-gu	합 계	Total	476,414	9,200,110	70,379,151	572,891,694
		소 계	S-Total	476,056	9,198,653	12,454,767	446,287,330
		-입원	I.P	81,879	1,084,676	1,770,111	206,887,096
		-외래	O.P	474,539	8,113,977	10,684,656	239,400,234
		약국	P	453,015	4,881,111	57,924,384	126,604,364
강 화 군	Ganghwa-gun	합 계	Total	61,387	1,496,198	15,193,089	110,165,889
		소 계	S-Total	61,208	1,488,729	3,516,014	85,265,765
		-입원	I.P	10,542	218,741	346,163	43,492,096
		-외래	O.P	60,963	1,269,988	3,169,851	41,773,669
		약국	P	57,548	680,768	11,677,075	24,900,124
웅 진 군	Ongjin-gun	합 계	Total	19,577	401,994	4,226,657	30,027,431
		소 계	S-Total	19,536	398,569	1,537,090	24,191,215
		-입원	I.P	3,510	62,144	102,470	12,752,009
		-외래	O.P	19,467	336,425	1,434,620	11,439,206
		약국	P	16,873	142,927	2,689,567	5,836,216
광 주	Gwangju	합 계	Total	<b>1,332,044</b>	<b>29,576,202</b>	<b>200,507,978</b>	<b>1,909,944,845</b>
		소 계	S.T	<b>1,330,457</b>	<b>29,572,083</b>	<b>40,214,994</b>	<b>1,537,162,004</b>
		-입원	I.P	<b>269,943</b>	<b>6,436,085</b>	<b>8,635,733</b>	<b>815,729,697</b>
		-외래	O.P	<b>1,323,916</b>	<b>23,135,998</b>	<b>31,579,261</b>	<b>721,432,307</b>
		약국	P	<b>1,252,195</b>	<b>13,331,249</b>	<b>160,292,984</b>	<b>372,782,841</b>
동 구	Dong-gu	합 계	Total	83,053	2,171,816	16,374,426	148,045,212
		소 계	S-Total	82,961	2,171,693	3,035,285	117,713,640
		-입원	I.P	17,192	502,417	657,160	64,483,532
		-외래	O.P	82,426	1,669,276	2,378,125	53,230,109
		약국	P	77,744	931,755	13,339,141	30,331,572
서 구	Seo-gu	합 계	Total	281,089	6,065,626	41,458,883	395,422,714
		소 계	S-Total	280,585	6,065,280	8,336,474	318,836,475
		-입원	I.P	54,833	1,335,181	1,782,226	167,925,522
		-외래	O.P	279,256	4,730,099	6,554,248	150,910,953
		약국	P	264,004	2,715,772	33,122,409	76,586,239
남 구	Nam-gu	합 계	Total	198,241	4,617,748	33,399,700	305,528,564
		소 계	S-Total	198,065	4,617,358	6,390,232	244,094,486
		-입원	I.P	37,507	1,035,661	1,346,670	131,001,250
		-외래	O.P	196,981	3,581,697	5,043,562	113,093,236
		약국	P	186,186	2,026,945	27,009,468	61,434,078
북 구	Buk-gu	합 계	Total	396,559	8,979,333	61,330,913	579,077,618
		소 계	S-Total	396,154	8,978,279	12,204,509	466,755,495
		-입원	I.P	81,081	1,941,243	2,617,007	245,479,029
		-외래	O.P	394,229	7,037,036	9,587,502	221,276,465
		약국	P	372,801	4,002,623	49,126,404	112,322,123
광 산 구	Gwangsan-gu	합 계	Total	373,102	7,741,679	47,944,056	481,870,738
		소 계	S-Total	372,692	7,739,473	10,248,494	389,761,909
		-입원	I.P	79,330	1,621,583	2,232,670	206,840,364
		-외래	O.P	371,024	6,117,890	8,015,824	182,921,545
		약국	P	351,460	3,654,154	37,695,562	92,108,829
대 전	Daejeon	합 계	Total	<b>1,393,376</b>	<b>30,685,008</b>	<b>232,397,852</b>	<b>1,825,240,367</b>
		소 계	S.T	<b>1,392,313</b>	<b>30,677,697</b>	<b>43,194,661</b>	<b>1,417,506,927</b>
		-입원	I.P	<b>195,352</b>	<b>3,592,863</b>	<b>5,162,958</b>	<b>616,037,074</b>
		-외래	O.P	<b>1,387,183</b>	<b>27,084,834</b>	<b>38,031,703</b>	<b>801,469,853</b>
		약국	P	<b>1,322,853</b>	<b>15,697,532</b>	<b>189,203,191</b>	<b>407,733,441</b>
동 구	Dong-gu	합 계	Total	210,513	5,087,901	40,227,060	310,462,070
		소 계	S-Total	210,307	5,086,750	7,315,462	240,149,782
		-입원	I.P	30,439	659,281	921,770	109,607,746
		-외래	O.P	209,342	4,427,469	6,393,692	130,542,036
		약국	P	200,450	2,634,577	32,911,598	70,312,288

Note : 1) Based on the Treatment Month 2) Based on the resident place

3) Rounding error can exist

4) The visit days to drug store with prescription are excluded from the Total

제Ⅲ-2 표  
Table Ⅲ-2

시·군·구별 급여형태별  
Service Benefits by District

구 분 Division					진료실인원 Patients	내원일수 Visits	급여일수 Reimbursed Days	진료비 (천원) Medical Expense (1,000won)	급여비 (천원) Benefit (1,000won)
중	구	합	계	Total	229,025	5,491,700	44,111,566	340,188,480	255,459,963
	Jung-gu	소	계	S-Total	228,849	5,490,588	7,881,449	264,107,889	200,249,814
		-입	원	I.P	32,857	703,888	993,927	119,118,986	97,211,232
		-외	래	O.P	227,863	4,786,700	6,887,522	144,988,903	103,038,582
		약	국	P	217,531	2,709,444	36,230,117	76,080,591	55,210,150
서	구	합	계	Total	453,677	9,640,439	72,189,509	569,724,784	425,482,321
	Seo-gu	소	계	S-Total	453,372	9,638,066	13,382,220	442,595,852	333,373,876
		-입	원	I.P	64,523	1,083,712	1,573,361	188,419,742	154,268,402
		-외	래	O.P	451,873	8,554,354	11,808,859	254,176,110	179,105,474
		약	국	P	430,575	4,878,820	58,807,289	127,128,933	92,108,445
유	성	구	합	Total	324,122	6,477,863	45,104,774	365,429,718	272,457,495
	Yuseong-gu	소	계	S-Total	323,942	6,476,268	8,872,179	285,969,573	214,871,690
		-입	원	I.P	42,762	672,182	979,505	117,812,507	97,036,425
		-외	래	O.P	322,886	5,804,086	7,892,674	168,157,065	117,835,265
		약	국	P	306,241	3,352,208	36,232,595	79,460,145	57,585,805
대	덕	구	합	Total	176,039	3,987,105	30,764,943	239,435,316	179,543,099
	Daedeok-gu	소	계	S-Total	175,843	3,986,025	5,743,351	184,683,832	139,902,466
		-입	원	I.P	24,771	473,800	694,395	81,078,094	66,192,992
		-외	래	O.P	175,219	3,512,225	5,048,956	103,605,738	73,709,474
		약	국	P	168,056	2,122,483	25,021,592	54,751,485	39,640,633
울	산	합	계	Total	1,106,695	23,241,807	164,348,668	1,397,978,450	1,040,866,852
	Ulsan	소	계	S.T	1,106,051	23,234,283	32,658,247	1,111,378,851	834,253,719
		-입	원	I.P	180,672	3,436,929	4,828,091	529,187,181	430,225,217
		-외	래	O.P	1,100,807	19,797,354	27,830,156	582,191,670	404,028,502
		약	국	P	1,047,733	11,408,185	131,690,421	286,599,599	206,613,134
중	구	합	계	Total	224,871	4,833,955	35,365,966	299,745,552	223,488,085
	Jung-gu	소	계	S-Total	224,720	4,833,096	6,629,242	237,298,139	178,433,473
		-입	원	I.P	39,017	737,273	1,036,961	114,367,346	93,050,143
		-외	래	O.P	223,630	4,095,823	5,592,281	122,930,794	85,383,331
		약	국	P	212,975	2,393,944	28,736,724	62,447,412	45,054,612
남	구	합	계	Total	319,003	6,415,051	46,121,372	389,075,614	289,671,695
	Nam-gu	소	계	S-Total	318,839	6,414,146	8,796,072	308,359,338	231,535,499
		-입	원	I.P	47,488	890,274	1,260,284	141,544,344	115,351,848
		-외	래	O.P	317,524	5,523,872	7,535,788	166,814,994	116,183,651
		약	국	P	301,804	3,158,179	37,325,300	80,716,276	58,136,196
동	구	합	계	Total	166,774	3,652,881	25,265,263	205,663,922	152,411,876
	Dong-gu	소	계	S-Total	166,713	3,652,528	4,942,994	163,099,995	121,792,491
		-입	원	I.P	24,197	493,893	673,911	74,839,546	60,983,121
		-외	래	O.P	165,881	3,158,635	4,269,083	88,260,448	60,809,370
		약	국	P	158,560	1,815,726	20,322,269	42,563,928	30,619,386
북	구	합	계	Total	185,522	3,734,070	24,794,400	214,820,516	159,772,407
	Buk-gu	소	계	S-Total	185,400	3,733,188	5,200,864	171,293,109	128,418,669
		-입	원	I.P	32,194	525,268	758,759	80,594,509	65,612,178
		-외	래	O.P	184,573	3,207,920	4,442,105	90,698,600	62,806,490
		약	국	P	176,318	1,909,894	19,593,536	43,527,407	31,353,739
울	주	군	합	Total	210,525	4,605,850	32,801,667	288,672,846	215,522,789
	Ulju-gun	소	계	S-Total	210,379	4,601,325	7,089,075	231,328,270	174,073,588
		-입	원	I.P	37,776	790,221	1,098,176	117,841,436	95,227,928
		-외	래	O.P	209,199	3,811,104	5,990,899	113,486,834	78,845,660
		약	국	P	198,076	2,130,442	25,712,592	57,344,576	41,449,202
세	종	합	계	Total	230,632	4,810,719	34,353,657	283,132,566	212,722,979
	Sejong	소	계	S.T	230,183	4,789,181	6,973,684	221,070,571	167,482,685
		-입	원	I.P	32,147	575,568	826,991	97,385,529	80,246,459
		-외	래	O.P	229,215	4,213,613	6,146,693	123,685,042	87,236,226
		약	국	P	218,898	2,560,946	27,379,973	62,061,995	45,240,293
경	기	합	계	Total	11,912,301	232,563,367	1,888,109,869	14,520,402,830	10,837,961,078
	Gyeonggi	소	계	S.T	11,897,366	232,277,554	329,781,202	11,202,567,131	8,445,792,793
		-입	원	I.P	1,692,961	24,934,569	39,971,455	4,868,395,075	4,025,657,452
		-외	래	O.P	11,862,307	207,342,985	289,809,747	6,334,172,056	4,420,135,342
		약	국	P	11,286,778	121,415,903	1,558,328,667	3,317,835,700	2,392,168,285

주: 1) 수진기준 2) 연도말 주민등록 주소지 기준  
3) 반올림 관계로 합계와 내용의 합이 다를 수 있음  
4) 약국의 처방조제 내원일수는 합계의 내원일수에서 제외함



# 요양급여실적(총계) <계속>

and Benefit Type (Total) <Cont'd>

(단위 : 명, 일)  
Unit : Person, Day

구 분 Division			진료실인원 Patients	내원일수 Visits	급여일수 Reimbursed Days	진료비 (천원) Medical Expense (1,000won)	급여비 (천원) Benefit (1,000won)
수 원 시 장 안 구 Jangan-gu	합 계	Total	275,029	5,323,536	41,829,285	321,865,958	240,002,836
	소 계	S-Total	274,820	5,321,671	7,416,212	248,049,879	186,709,256
	-입 원	I.P	34,613	541,309	849,961	104,006,300	85,711,031
	-외 래	O.P	274,027	4,780,362	6,566,251	144,043,579	100,998,226
	약 국	P	259,897	2,747,140	34,413,073	73,816,079	53,293,580
수 원 시 권 선 구 Gwonseon-gu	합 계	Total	335,612	6,476,876	49,785,809	389,236,394	291,020,782
	소 계	S-Total	335,351	6,473,226	8,949,103	300,833,441	227,180,410
	-입 원	I.P	47,415	646,863	1,038,520	125,713,057	104,008,503
	-외 래	O.P	334,384	5,826,363	7,910,583	175,120,384	123,171,906
	약 국	P	318,841	3,481,111	40,836,706	88,402,953	63,840,372
수 원 시 팔 달 구 Paldal-gu	합 계	Total	185,023	3,685,832	30,034,384	236,993,641	177,419,197
	소 계	S-Total	184,822	3,684,538	5,260,759	184,373,651	139,466,972
	-입 원	I.P	27,105	421,972	661,724	81,263,026	67,030,543
	-외 래	O.P	184,173	3,262,566	4,599,035	103,110,625	72,436,429
	약 국	P	174,360	1,831,480	24,773,625	52,619,990	37,952,225
수 원 시 영 통 구 Yongtong-gu	합 계	Total	325,156	5,656,022	40,769,206	318,183,603	235,184,546
	소 계	S-Total	324,914	5,654,408	8,019,997	248,142,745	184,694,948
	-입 원	I.P	41,177	466,924	778,298	94,044,444	78,158,457
	-외 래	O.P	324,110	5,187,484	7,241,699	154,098,301	106,536,492
	약 국	P	307,195	2,955,744	32,749,209	70,040,858	50,489,597
성 남 시 수 정 구 Sujeong-gu	합 계	Total	213,756	4,537,226	37,332,943	282,918,025	211,765,702
	소 계	S-Total	213,461	4,536,314	6,413,988	219,748,762	166,293,259
	-입 원	I.P	31,772	480,759	771,094	94,353,291	78,047,688
	-외 래	O.P	212,791	4,055,555	5,642,894	125,395,472	88,245,571
	약 국	P	201,907	2,285,795	30,918,955	63,169,263	45,472,443
성 남 시 중 원 구 Jungwon-gu	합 계	Total	217,669	4,610,869	38,201,745	287,330,780	215,273,441
	소 계	S-Total	217,381	4,609,724	6,454,673	222,234,512	168,384,623
	-입 원	I.P	32,228	489,094	772,430	96,345,082	79,633,786
	-외 래	O.P	216,730	4,120,630	5,682,243	125,889,430	88,750,837
	약 국	P	206,516	2,361,921	31,747,072	65,096,268	46,888,818
성 남 시 분 당 구 Bundang-gu	합 계	Total	471,332	8,408,318	72,351,610	519,619,480	381,370,506
	소 계	S-Total	470,888	8,407,356	12,302,793	400,875,083	296,123,967
	-입 원	I.P	55,415	729,049	1,192,013	152,790,697	127,018,853
	-외 래	O.P	469,486	7,678,307	11,110,780	248,084,386	169,105,114
	약 국	P	440,656	4,025,171	60,048,817	118,744,396	85,246,539
의 정 부 시 Uijeongbu-si	합 계	Total	398,107	7,934,804	68,357,792	497,147,250	372,589,415
	소 계	S-Total	397,768	7,931,635	11,341,768	377,478,154	286,213,250
	-입 원	I.P	55,337	789,781	1,293,288	160,543,275	133,019,688
	-외 래	O.P	396,836	7,141,854	10,048,480	216,934,879	153,193,562
	약 국	P	379,223	4,257,671	57,016,024	119,669,096	86,376,165
안 양 시 만 안 구 Manan-gu	합 계	Total	232,387	4,633,728	38,429,945	300,363,164	224,705,719
	소 계	S-Total	232,181	4,632,772	6,469,849	232,639,132	175,882,803
	-입 원	I.P	34,609	498,414	813,678	103,218,143	85,740,352
	-외 래	O.P	231,478	4,134,358	5,656,171	129,420,989	90,142,450
	약 국	P	219,499	2,361,522	31,960,096	67,724,032	48,822,916
안 양 시 동 안 구 Dongan-gu	합 계	Total	321,508	6,046,961	48,154,699	366,648,156	271,304,391
	소 계	S-Total	321,298	6,045,829	8,255,845	283,667,273	211,586,647
	-입 원	I.P	41,508	555,515	914,108	116,535,050	96,674,852
	-외 래	O.P	320,324	5,490,314	7,341,737	167,132,223	114,911,795
	약 국	P	303,554	3,108,415	39,898,854	82,980,883	59,717,744
부 천 시 Bucheon-si	합 계	Total	791,156	15,867,897	127,950,816	1,005,460,986	750,948,907
	소 계	S-Total	790,408	15,865,505	21,586,646	779,272,243	587,800,568
	-입 원	I.P	120,441	1,876,413	2,973,841	354,930,797	292,611,774
	-외 래	O.P	787,864	13,989,092	18,612,805	424,341,446	295,188,794
	약 국	P	750,876	8,180,264	106,364,170	226,188,743	163,148,339
광 명 시 Gwangmyeong-si	합 계	Total	315,952	6,521,095	50,719,199	395,860,162	295,130,088
	소 계	S-Total	315,527	6,520,286	8,749,875	305,153,625	229,698,295
	-입 원	I.P	43,035	659,211	1,055,994	130,367,846	108,046,095
	-외 래	O.P	314,560	5,861,075	7,693,881	174,785,780	121,652,201
	약 국	P	300,189	3,477,485	41,969,324	90,706,536	65,431,793

Note : 1) Based on the Treatment Month 2) Based on the resident place

3) Rounding error can exist

4) The visit days to drug store with prescription are excluded from the Total

제Ⅲ-2 표  
Table Ⅲ-2

시·군·구별 급여형태별  
Service Benefits by District

구 분			진료실인원	내원일수	급여일수	진료비 (천원)	급여비 (천원)
Division			Patients	Visits	Reimbursed Days	Medical Expense (1,000won)	Benefit (1,000won)
평택시 Pyeongtaek-si	합계	Total	441,867	8,939,498	70,287,419	553,915,167	414,421,285
	소계	S-Total	441,299	8,933,491	12,832,867	429,084,525	324,385,090
	-입원	I.P	70,870	1,003,395	1,601,468	192,427,973	158,469,399
	-외래	O.P	439,989	7,930,096	11,231,399	236,656,552	165,915,691
	약국	P	420,152	4,895,336	57,454,552	124,830,642	90,036,195
동두천시 Dongducheon-	합계	Total	87,525	1,901,542	16,174,854	125,378,586	94,549,774
	소계	S-Total	87,386	1,898,556	2,636,292	95,419,317	72,810,685
	-입원	I.P	13,842	259,408	390,637	45,107,978	37,009,145
	-외래	O.P	87,102	1,639,148	2,245,655	50,311,338	35,801,540
	약국	P	83,335	1,014,528	13,538,562	29,959,270	21,739,089
안산시상록구 Sangnok-gu	합계	Total	343,999	6,473,577	49,762,686	402,070,430	300,332,245
	소계	S-Total	343,702	6,471,213	8,732,791	313,644,861	236,438,210
	-입원	I.P	54,693	871,293	1,380,152	148,236,074	121,423,245
	-외래	O.P	342,568	5,599,920	7,352,639	165,408,787	115,014,965
	약국	P	326,129	3,355,925	41,029,895	88,425,569	63,894,035
안산시단원구 Danwon-gu	합계	Total	313,622	5,817,760	43,796,169	363,241,839	269,827,576
	소계	S-Total	313,280	5,815,526	7,728,104	283,706,890	212,563,286
	-입원	I.P	49,411	786,639	1,212,118	134,463,580	109,861,232
	-외래	O.P	312,116	5,028,887	6,515,986	149,243,310	102,702,054
	약국	P	296,662	3,025,856	36,068,065	79,534,949	57,264,290
고양시덕양구 Deogyang-gu	합계	Total	409,806	8,377,318	70,013,901	533,878,623	400,310,560
	소계	S-Total	409,473	8,376,014	11,448,577	410,929,623	311,643,341
	-입원	I.P	55,840	869,673	1,381,333	179,019,927	148,857,907
	-외래	O.P	408,244	7,506,341	10,067,244	231,909,696	162,785,434
	약국	P	388,527	4,275,097	58,565,324	122,949,000	88,667,219
고양시일산동구 Ilsandong-gu	합계	Total	270,465	4,969,094	41,984,724	321,788,328	240,577,884
	소계	S-Total	270,266	4,968,318	7,020,736	250,286,523	189,141,406
	-입원	I.P	33,339	529,783	837,741	107,243,472	89,182,000
	-외래	O.P	269,427	4,438,535	6,182,995	143,043,051	99,959,406
	약국	P	254,098	2,418,690	34,963,988	71,501,805	51,436,478
고양시일산서구 Ilsanseo-gu	합계	Total	279,086	5,357,949	43,892,176	330,036,429	246,716,393
	소계	S-Total	278,866	5,357,157	7,364,477	253,996,767	191,888,605
	-입원	I.P	34,057	521,751	816,581	106,465,965	88,356,165
	-외래	O.P	278,076	4,835,406	6,547,896	147,530,802	103,532,440
	약국	P	263,583	2,696,861	36,527,699	76,039,662	54,827,788
과천시 Gwacheon-si	합계	Total	58,638	1,126,534	8,944,714	68,846,309	50,863,114
	소계	S-Total	58,585	1,126,428	1,601,595	53,731,315	39,996,972
	-입원	I.P	6,449	103,491	165,434	21,820,771	18,073,246
	-외래	O.P	58,434	1,022,937	1,436,161	31,910,544	21,923,726
	약국	P	54,589	528,629	7,343,119	15,114,994	10,866,141
구리시 Guri-si	합계	Total	177,958	3,607,458	29,308,771	220,579,841	164,256,851
	소계	S-Total	177,762	3,606,876	5,145,985	167,985,264	126,437,870
	-입원	I.P	25,591	356,525	585,180	70,827,033	58,473,517
	-외래	O.P	177,341	3,250,351	4,560,805	97,158,231	67,964,354
	약국	P	169,164	1,881,727	24,162,786	52,594,578	37,818,981
남양주시 Namyangju-si	합계	Total	613,200	12,212,119	100,826,652	770,864,304	577,346,744
	소계	S-Total	612,530	12,210,504	17,400,443	589,704,089	446,550,290
	-입원	I.P	87,266	1,315,104	2,136,790	258,035,785	213,595,447
	-외래	O.P	610,962	10,895,400	15,263,653	331,668,304	232,954,843
	약국	P	583,173	6,459,150	83,426,209	181,160,214	130,796,454
오산시 Osan-si	합계	Total	197,907	3,735,194	27,036,980	220,275,896	165,014,570
	소계	S-Total	197,684	3,729,914	5,088,752	171,390,786	129,595,518
	-입원	I.P	30,485	385,960	646,127	74,665,722	61,740,880
	-외래	O.P	197,149	3,343,954	4,442,625	96,725,064	67,854,639
	약국	P	188,196	2,119,124	21,948,228	48,885,110	35,419,052
시흥시 Siheung-si	합계	Total	387,985	7,170,730	54,661,196	455,385,195	340,157,789
	소계	S-Total	387,663	7,168,810	9,583,709	355,221,421	268,080,553
	-입원	I.P	56,459	913,494	1,408,030	168,570,522	138,727,542
	-외래	O.P	386,406	6,255,316	8,175,679	186,650,899	129,353,011
	약국	P	368,427	3,830,593	45,077,487	100,163,774	72,077,236

주 : 1) 수진기준 2) 연도말 주민등록 주소지 기준  
주 : 3) 반올림 관계로 합계와 내용의 합이 다를 수 있음  
4) 약국의 처방조제 내원일수는 합계의 내원일수에서 제외함



# 요양급여실적(총계) <계속>

and Benefit Type (Total) <Cont'd>

(단위 : 명, 일)  
Unit : Person, Day

구 분			진료실인원	내원일수	급여일수	진료비 (천원)	급여비 (천원)
Division			Patients	Visits	Reimbursed Days	Medical Expense (1,000won)	Benefit (1,000won)
군 포 시	합 계	Total	266,888	5,237,049	40,988,797	314,382,282	233,399,387
		S-Total	266,715	5,235,709	7,202,073	242,368,256	181,455,818
		I.P	37,226	505,084	833,671	101,813,659	84,376,543
		O.P	265,959	4,730,625	6,368,402	140,554,597	97,079,276
		P	252,750	2,745,188	33,786,724	72,014,026	51,943,568
의 왕 시	합 계	Total	146,894	2,908,877	23,583,345	178,785,334	133,194,579
		S-Total	146,778	2,908,261	3,948,713	138,323,701	103,947,991
		I.P	19,876	294,407	474,944	59,356,470	49,273,153
		O.P	146,345	2,613,854	3,473,769	78,967,231	54,674,837
		P	139,071	1,513,282	19,634,632	40,461,633	29,246,589
하 남 시	합 계	Total	197,495	4,223,251	33,019,716	253,255,264	188,560,309
		S-Total	197,344	4,222,274	5,948,266	195,471,097	147,004,458
		I.P	27,908	391,214	634,800	78,522,914	65,262,485
		O.P	196,818	3,831,060	5,313,466	116,948,182	81,741,974
		P	187,675	2,176,415	27,071,450	57,784,167	41,555,851
용 인 시 처 인 구	합 계	Total	214,232	4,155,578	35,598,173	276,092,557	206,257,559
		S-Total	213,832	4,144,251	6,141,875	211,875,893	160,187,622
		I.P	34,275	523,823	858,426	98,694,855	80,926,480
		O.P	213,107	3,620,428	5,283,449	113,181,038	79,261,142
		P	203,052	2,154,902	29,456,298	64,216,664	46,069,937
용 인 시 기 흥 구	합 계	Total	391,546	7,174,876	59,315,517	440,089,205	326,068,181
		S-Total	391,252	7,172,978	10,076,866	337,974,037	252,381,768
		I.P	51,449	663,986	1,089,799	133,576,075	110,701,946
		O.P	390,180	6,508,992	8,987,067	204,397,962	141,679,822
		P	370,801	3,722,771	49,238,651	102,115,168	73,686,413
용 인 시 수 지 구	합 계	Total	326,983	6,118,074	51,226,381	365,956,341	269,693,116
		S-Total	326,750	6,117,143	8,672,826	280,131,056	207,712,988
		I.P	35,671	501,065	825,400	104,515,134	87,022,527
		O.P	325,908	5,616,078	7,847,426	175,615,922	120,690,462
		P	309,080	3,083,962	42,553,555	85,825,285	61,980,128
파 주 시	합 계	Total	402,259	8,008,073	65,458,307	513,331,285	386,755,529
		S-Total	401,630	7,993,416	10,905,664	396,675,257	302,517,097
		I.P	59,007	942,424	1,459,143	180,151,004	149,456,612
		O.P	400,307	7,050,992	9,446,521	216,524,253	153,060,484
		P	381,077	4,187,128	54,552,643	116,656,028	84,238,433
이 천 시	합 계	Total	198,294	4,008,924	32,836,013	246,546,029	184,312,627
		S-Total	197,047	3,936,935	6,551,676	188,528,676	142,619,780
		I.P	28,478	432,711	683,213	81,976,783	67,747,358
		O.P	196,473	3,504,224	5,868,463	106,551,893	74,872,422
		P	188,933	2,171,581	26,284,337	58,017,353	41,692,847
안 성 시	합 계	Total	174,156	3,581,334	30,070,351	229,406,617	171,673,554
		S-Total	173,222	3,549,221	5,492,556	176,515,381	133,523,909
		I.P	26,086	464,170	717,080	83,977,632	69,219,976
		O.P	172,572	3,085,051	4,775,476	92,537,748	64,303,933
		P	165,552	1,951,252	24,577,795	52,891,236	38,149,645
김 포 시	합 계	Total	348,097	6,950,935	54,744,682	439,279,725	328,660,403
		S-Total	347,788	6,942,243	9,653,807	339,428,506	256,725,434
		I.P	52,698	718,836	1,183,747	150,282,892	124,455,275
		O.P	346,803	6,223,407	8,470,060	189,145,614	132,270,159
		P	330,688	3,757,109	45,090,875	99,851,219	71,934,969
화 성 시	합 계	Total	631,062	11,553,181	86,449,617	690,389,780	515,140,003
		S-Total	630,171	11,524,128	16,453,938	534,858,569	402,645,596
		I.P	94,283	1,133,018	1,853,163	226,816,030	187,915,004
		O.P	628,409	10,391,110	14,600,775	308,042,539	214,730,592
		P	599,429	6,409,500	69,995,679	155,531,211	112,494,408
광 주 시	합 계	Total	309,292	5,889,866	50,910,465	378,787,517	282,774,388
		S-Total	308,949	5,885,461	8,854,647	289,398,660	218,598,005
		I.P	44,597	592,202	974,985	123,419,295	102,626,701
		O.P	308,183	5,293,259	7,879,662	165,979,365	115,971,305
		P	293,199	3,069,982	42,055,818	89,388,857	64,176,383

Note : 1) Based on the Treatment Month 2) Based on the resident place

Note : 3) Rounding error can exist

4) The visit days to drug store with prescription are excluded from the Total

제Ⅲ-2 표  
Table III-2

시·군·구별 급여형태별  
Service Benefits by District

구 분 Division					진료실인원 Patients	내원일수 Visits	급여일수 Reimbursed Days	진료비 (천원) Medical Expense (1,000won)	급여비 (천원) Benefit (1,000won)
양 주 시 Yangju-si	합 계	Total			192,496	3,746,125	32,497,722	242,863,315	182,505,681
	소 계	S-Total			191,987	3,728,246	5,353,100	185,091,278	140,844,331
	-입원	I.P			27,549	422,956	677,034	81,708,343	67,468,396
	-외래	O.P			191,534	3,305,290	4,676,066	103,382,935	73,375,935
	약국	P			183,703	2,041,698	27,144,622	57,772,037	41,661,351
포 천 시 Pocheon-si	합 계	Total			146,067	2,858,499	27,101,971	201,664,060	151,259,010
	소 계	S-Total			145,931	2,857,839	4,431,758	153,990,496	117,029,324
	-입원	I.P			23,306	384,900	611,129	74,446,759	61,375,138
	-외래	O.P			145,424	2,472,939	3,820,629	79,543,736	55,654,187
	약국	P			138,266	1,527,801	22,670,213	47,673,564	34,229,686
여 주 군 Yeoju-gun	합 계	Total			102,655	2,320,416	20,096,433	148,254,444	110,849,833
	소 계	S-Total			101,985	2,292,888	4,020,813	114,597,855	86,507,580
	-입원	I.P			16,395	297,648	463,003	53,115,625	43,597,352
	-외래	O.P			101,672	1,995,240	3,557,810	61,482,230	42,910,228
	약국	P			97,400	1,164,283	16,075,620	33,656,589	24,342,253
연 천 군 Yeoncheon-gun	합 계	Total			41,393	919,855	8,842,441	65,060,103	49,192,074
	소 계	S-Total			41,281	917,481	1,439,909	49,965,105	38,289,140
	-입원	I.P			7,092	131,867	206,462	24,512,676	20,181,658
	-외래	O.P			41,144	785,614	1,233,447	25,452,429	18,107,482
	약국	P			38,995	464,760	7,402,532	15,094,998	10,902,934
가 평 군 Gapyeong-gun	합 계	Total			55,843	1,220,922	12,162,305	88,267,716	66,425,700
	소 계	S-Total			55,790	1,220,665	2,519,167	67,254,677	51,199,211
	-입원	I.P			9,200	161,903	268,963	32,664,892	26,877,746
	-외래	O.P			55,621	1,058,762	2,250,204	34,589,785	24,321,465
	약국	P			52,049	594,136	9,643,138	21,013,039	15,226,489
양 평 군 Yangpyeong-gun	합 계	Total			101,904	2,295,595	22,599,958	160,102,712	120,148,833
	소 계	S-Total			101,599	2,282,344	4,307,712	122,548,749	93,035,919
	-입원	I.P			14,908	300,535	479,953	57,848,227	47,701,758
	-외래	O.P			101,271	1,981,809	3,827,759	64,700,522	45,334,161
	약국	P			96,310	1,104,918	18,292,246	37,553,963	27,112,915
강 원 Gangwon	합 계	Total			<b>1,404,233</b>	<b>29,410,073</b>	<b>269,839,619</b>	<b>1,985,503,446</b>	<b>1,490,454,693</b>
	소 계	S-Total			<b>1,397,781</b>	<b>29,123,327</b>	<b>49,147,682</b>	<b>1,512,136,411</b>	<b>1,148,680,940</b>
	-입원	I.P			<b>223,866</b>	<b>3,673,744</b>	<b>6,275,089</b>	<b>712,257,905</b>	<b>587,577,076</b>
	-외래	O.P			<b>1,393,523</b>	<b>25,449,583</b>	<b>42,872,593</b>	<b>799,878,506</b>	<b>561,103,864</b>
	약국	P			<b>1,323,832</b>	<b>14,706,943</b>	<b>220,691,937</b>	<b>473,367,036</b>	<b>341,773,753</b>
춘 천 시 Chuncheon-si	합 계	Total			252,244	5,023,517	45,694,779	341,398,540	257,226,407
	소 계	S-Total			251,473	5,004,049	7,570,635	260,844,011	198,764,636
	-입원	I.P			40,041	611,777	969,039	120,588,877	99,912,316
	-외래	O.P			250,783	4,392,272	6,601,596	140,255,134	98,852,320
	약국	P			237,658	2,512,753	38,124,144	80,554,529	58,461,771
원 주 시 Wonju-si	합 계	Total			309,131	6,266,343	51,699,444	399,084,215	297,003,646
	소 계	S-Total			307,794	6,206,722	9,604,391	306,849,323	230,467,596
	-입원	I.P			47,894	752,362	1,206,251	137,159,974	112,677,755
	-외래	O.P			306,846	5,454,360	8,398,140	169,689,349	117,789,841
	약국	P			292,752	3,159,477	42,095,053	92,234,892	66,536,050
강 릉 시 Gangneung-si	합 계	Total			193,594	3,786,143	36,977,604	262,846,390	198,547,712
	소 계	S-Total			192,015	3,719,732	5,611,850	197,605,659	151,295,322
	-입원	I.P			28,340	412,458	735,370	87,675,881	73,007,744
	-외래	O.P			191,484	3,307,274	4,876,480	109,929,778	78,287,578
	약국	P			183,005	1,915,243	31,365,754	65,240,731	47,252,390
동 해 시 Donghae-si	합 계	Total			85,083	1,918,344	16,648,949	122,892,245	92,413,672
	소 계	S-Total			84,988	1,916,985	2,800,964	91,794,618	70,061,847
	-입원	I.P			13,664	260,705	454,474	44,747,090	36,750,611
	-외래	O.P			84,691	1,656,280	2,346,490	47,047,528	33,311,236
	약국	P			81,120	987,607	13,847,985	31,097,627	22,351,825
태 백 시 Taebaek-si	합 계	Total			42,011	927,086	8,521,870	61,098,664	45,603,783
	소 계	S-Total			41,955	926,677	1,452,082	46,639,679	35,204,027
	-입원	I.P			6,948	133,488	296,617	23,262,606	18,992,290
	-외래	O.P			41,772	793,189	1,155,465	23,377,073	16,211,737
	약국	P			39,794	501,483	7,069,788	14,458,985	10,399,756

주 : 1) 수진기준 2) 연도말 주민등록 주소지 기준  
3) 반올림 관계로 합계와 내용의 합이 다를 수 있음  
4) 약국의 처방조제 내원일수는 합계의 내원일수에서 제외함

# 요양급여실적(총계) <계속>

and Benefit Type (Total) <Cont'd>

(단위 : 명, 일)  
Unit : Person, Day

구 분			진료실인원	내원일수	급여일수	진료비 (천원)	급여비 (천원)
Division			Patients	Visits	Reimbursed Days	Medical Expense (1,000won)	Benefit (1,000won)
속 초 시	Sokcho-si	합 계	Total	73,238	1,562,833	13,498,263	96,473,902
		소 계	S-Total	72,323	1,517,486	2,031,569	72,191,922
		-입 원	I.P	10,209	158,962	277,149	32,627,154
		-외 래	O.P	72,160	1,358,524	1,754,420	39,564,769
		약 국	P	69,838	865,371	11,466,694	24,281,980
삼 척 시	Samcheok-si	합 계	Total	62,612	1,476,390	13,303,618	100,255,478
		소 계	S-Total	62,499	1,472,971	2,658,491	75,573,109
		-입 원	I.P	11,132	207,047	373,573	38,078,471
		-외 래	O.P	62,269	1,265,924	2,284,918	37,494,638
		약 국	P	59,082	699,774	10,645,127	24,682,369
홍 천 군	Hongcheon-gun	합 계	Total	64,241	1,477,074	13,997,985	103,751,747
		소 계	S-Total	64,003	1,462,729	2,754,795	79,883,971
		-입 원	I.P	11,347	200,895	327,817	38,708,307
		-외 래	O.P	63,799	1,261,834	2,426,978	41,175,664
		약 국	P	60,516	701,374	11,243,190	23,867,776
횡 성 군	Hoengseong-gun	합 계	Total	42,402	992,746	9,606,555	70,168,835
		소 계	S-Total	42,177	981,569	1,873,351	53,608,286
		-입 원	I.P	7,843	135,503	228,460	25,958,863
		-외 래	O.P	42,050	846,066	1,644,891	27,649,423
		약 국	P	40,113	459,949	7,733,204	16,560,550
영 월 군	Yeongwol-gun	합 계	Total	36,468	845,001	8,716,895	62,215,724
		소 계	S-Total	36,342	839,442	1,663,996	47,253,665
		-입 원	I.P	6,393	126,088	222,973	24,783,195
		-외 래	O.P	36,209	713,354	1,441,023	22,470,471
		약 국	P	34,718	434,236	7,052,899	14,962,059
평 창 군	Pyeongchang-gun	합 계	Total	39,760	860,543	9,029,313	61,654,593
		소 계	S-Total	39,397	832,845	2,257,538	47,327,133
		-입 원	I.P	6,433	118,372	198,908	23,364,781
		-외 래	O.P	39,267	714,473	2,058,630	23,962,352
		약 국	P	36,712	370,105	6,771,775	14,327,459
정 선 군	Jeongseon-gun	합 계	Total	34,382	718,042	7,495,507	54,043,482
		소 계	S-Total	34,337	717,343	2,483,335	42,890,110
		-입 원	I.P	5,955	109,023	225,590	21,793,126
		-외 래	O.P	34,207	608,320	2,257,745	21,096,985
		약 국	P	30,131	281,703	5,012,172	11,153,371
철 원 군	Cheorwon-gun	합 계	Total	42,870	894,929	8,490,967	62,592,337
		소 계	S-Total	42,795	894,692	1,561,512	48,125,356
		-입 원	I.P	6,975	126,292	202,189	24,146,012
		-외 래	O.P	42,632	768,400	1,359,323	23,979,344
		약 국	P	40,302	463,912	6,929,455	14,466,981
화 천 군	Hwacheon-gun	합 계	Total	23,589	490,946	4,698,529	34,985,870
		소 계	S-Total	23,558	490,479	762,417	26,444,416
		-입 원	I.P	3,967	62,658	103,858	13,104,862
		-외 래	O.P	23,488	427,821	658,559	13,339,553
		약 국	P	21,775	241,805	3,936,112	8,541,455
양 구 군	Yanggu-gun	합 계	Total	21,439	399,178	3,848,341	28,967,594
		소 계	S-Total	21,408	398,946	693,999	22,156,676
		-입 원	I.P	3,824	48,459	84,693	11,258,300
		-외 래	O.P	21,358	350,487	609,306	10,898,376
		약 국	P	19,850	203,330	3,154,342	6,810,918
인 제 군	Inje-gun	합 계	Total	29,756	599,504	5,656,292	41,389,739
		소 계	S-Total	29,714	598,216	1,195,771	31,630,659
		-입 원	I.P	4,989	75,192	127,595	15,471,437
		-외 래	O.P	29,623	523,024	1,068,176	16,159,222
		약 국	P	27,681	291,399	4,460,521	9,759,080
고 성 군	Goseong-gun	합 계	Total	26,837	631,873	6,213,675	44,382,339
		소 계	S-Total	26,727	626,755	1,194,725	33,747,390
		-입 원	I.P	4,188	76,843	134,599	16,585,823
		-외 래	O.P	26,663	549,912	1,060,126	17,161,567
		약 국	P	25,285	326,650	5,018,950	10,634,949

Note : 1) Based on the Treatment Month 2) Based on the resident place

3) Rounding error can exist

4) The visit days to drug store with prescription are excluded from the Total

제Ⅲ-2 표  
Table III-2

시·군·구별 급여형태별  
Service Benefits by District

구 분			진료실인원	내원일수	급여일수	진료비 (천원)	급여비 (천원)
Division			Patients	Visits	Reimbursed Days	Medical Expense (1,000won)	Benefit (1,000won)
양 양 군	합 계	Total	24,576	539,581	5,741,033	37,301,754	28,223,480
Yangyang-gun	소 계	S-Total	24,276	515,689	976,261	27,570,429	21,176,038
	-입원	I.P	3,724	57,620	105,934	12,943,146	10,819,313
	-외래	O.P	24,222	458,069	870,327	14,627,283	10,356,725
	약국	P	23,500	290,772	4,764,772	9,731,326	7,047,442
충 북	합 계	Total	1,482,292	33,446,855	269,581,628	2,093,694,894	1,569,897,972
Chungbuk	소 계	S-T	1,480,065	33,364,616	53,522,103	1,630,449,646	1,235,291,684
	-입원	I.P	233,131	4,303,983	6,471,702	749,866,543	613,778,066
	-외래	O.P	1,474,889	29,060,633	47,050,401	880,583,103	621,513,619
	약국	P	1,410,040	17,039,019	216,059,525	463,245,249	334,606,288
청 주 시 상 당 구	합 계	Total	159,486	3,484,456	27,418,963	211,874,993	158,492,623
Sangdang-gu	소 계	S-Total	159,213	3,467,997	5,157,281	164,426,122	124,295,604
	-입원	I.P	22,351	380,720	586,546	70,829,657	58,108,069
	-외래	O.P	158,784	3,087,277	4,570,735	93,596,465	66,187,535
	약국	P	152,095	1,824,898	22,261,682	47,448,871	34,197,019
청 주 시 서 원 구	합 계	Total	200,261	4,231,756	31,744,685	248,956,412	186,277,372
Seowon-gu	소 계	S-Total	200,012	4,223,109	5,856,016	193,486,031	146,217,464
	-입원	I.P	26,811	432,177	662,696	82,266,080	67,941,338
	-외래	O.P	199,538	3,790,932	5,193,320	111,219,952	78,276,126
	약국	P	190,753	2,214,546	25,888,669	55,470,381	40,059,908
청 주 시 흥 덕 구	합 계	Total	237,499	4,752,640	35,300,878	280,627,003	209,613,916
Heungdeok-gu	소 계	S-Total	237,115	4,734,671	6,304,906	219,136,226	165,228,556
	-입원	I.P	33,036	488,498	768,099	92,709,562	76,549,185
	-외래	O.P	236,487	4,246,173	5,536,807	126,426,664	88,679,371
	약국	P	226,113	2,556,609	28,995,972	61,490,777	44,385,360
청 주 시 청 원 구	합 계	Total	179,878	3,747,544	27,959,282	223,149,123	167,465,291
Cheongwon-gu	소 계	S-Total	179,704	3,740,332	5,350,130	173,511,375	131,547,275
	-입원	I.P	29,143	396,167	615,052	74,156,581	61,380,291
	-외래	O.P	179,109	3,344,165	4,735,078	99,354,794	70,166,984
	약국	P	171,350	2,011,388	22,609,152	49,637,749	35,918,016
충 주 시	합 계	Total	192,370	4,425,169	37,582,070	287,392,410	216,057,076
Chungju-si	소 계	S-Total	191,986	4,413,009	6,609,041	221,387,145	168,601,099
	-입원	I.P	30,294	583,555	864,108	101,164,050	82,771,660
	-외래	O.P	191,322	3,829,454	5,744,933	120,223,095	85,829,440
	약국	P	183,856	2,240,146	30,973,029	66,005,265	47,455,977
제 천 시	합 계	Total	124,483	2,937,932	24,448,619	189,766,683	142,757,042
Jecheon-si	소 계	S-Total	124,313	2,933,670	4,656,290	148,750,352	112,964,938
	-입원	I.P	22,500	455,349	696,511	74,554,940	60,833,291
	-외래	O.P	123,783	2,478,321	3,959,779	74,195,412	52,131,648
	약국	P	118,229	1,421,210	19,792,329	41,016,331	29,792,104
보 은 군	합 계	Total	31,409	908,782	8,178,957	62,825,411	47,534,177
Boeun-gun	소 계	S-Total	31,365	907,661	2,021,649	49,756,418	38,052,779
	-입원	I.P	6,316	163,995	231,644	26,553,213	21,519,265
	-외래	O.P	31,173	743,666	1,790,005	23,203,205	16,533,515
	약국	P	29,753	410,903	6,157,308	13,068,993	9,481,398
옥 천 군	합 계	Total	48,491	1,547,174	12,190,884	96,757,030	72,765,935
Okcheon-gun	소 계	S-Total	48,443	1,546,861	3,560,162	78,094,025	59,151,418
	-입원	I.P	8,770	285,959	381,416	39,426,873	31,554,507
	-외래	O.P	48,076	1,260,902	3,178,746	38,667,151	27,596,912
	약국	P	45,612	673,738	8,630,722	18,663,006	13,614,517
영 동 군	합 계	Total	46,551	1,399,649	11,885,265	90,918,625	68,057,607
Yeongdong-gun	소 계	S-Total	46,459	1,395,146	3,403,683	72,303,175	54,541,471
	-입원	I.P	9,091	251,599	341,486	37,186,117	29,773,750
	-외래	O.P	46,137	1,143,547	3,062,197	35,117,058	24,767,721
	약국	P	43,495	600,606	8,481,582	18,615,450	13,516,136
증 평 군	합 계	Total	34,741	766,352	6,442,847	47,341,704	35,423,342
Jeungpyeong-gun	소 계	S-Total	34,697	764,764	1,191,689	35,867,088	27,154,282
	-입원	I.P	5,806	87,013	139,752	16,122,217	13,249,722
	-외래	O.P	34,600	677,751	1,051,937	19,744,871	13,904,561
	약국	P	33,147	433,118	5,251,158	11,474,617	8,269,060

주: 1) 수진기준 2) 연도말 주민등록 주소지 기준  
3) 반올림 관계로 합계와 내용의 합이 다를 수 있음  
4) 약국의 처방조제 내원일수는 합계의 내원일수에서 제외함

# 요양급여실적(총계) <계속>

and Benefit Type (Total) <Cont'd>

(단위 : 명,일)  
Unit : Person, Day

구 분			진료실인원	내원일수	급여일수	진료비 (천원)	급여비 (천원)
Division			Patients	Visits	Reimbursed Days	Medical Expense (1,000won)	Benefit (1,000won)
진 천 군 Jincheon-gun	합 계	Total	68,579	1,510,263	12,717,439	101,384,290	75,814,346
	소 계	S-Total	68,511	1,508,213	2,312,127	78,122,725	59,028,077
	-입원	I.P	11,525	207,979	315,862	36,675,784	29,936,837
	-외래	O.P	68,253	1,300,234	1,996,265	41,446,941	29,091,241
	약국	P	65,352	792,749	10,405,312	23,261,566	16,786,268
괴 산 군 Goesan-gun	합 계	Total	35,863	946,151	9,491,305	68,892,524	51,723,868
	소 계	S-Total	35,800	944,514	2,133,550	53,549,294	40,685,610
	-입원	I.P	7,304	157,169	238,161	27,849,681	22,737,641
	-외래	O.P	35,664	787,345	1,895,389	25,699,613	17,947,969
	약국	P	34,000	460,682	7,357,755	15,343,230	11,038,258
음 성 군 Eumseong-gun	합 계	Total	95,130	2,133,761	17,771,325	135,455,315	101,569,634
	소 계	S-Total	94,974	2,130,227	3,527,018	105,007,891	79,627,289
	-입원	I.P	15,145	300,360	448,815	50,772,089	41,415,844
	-외래	O.P	94,607	1,829,867	3,078,203	54,235,801	38,211,444
	약국	P	90,366	1,093,070	14,244,307	30,447,424	21,942,345
단 양 군 Danyang-gun	합 계	Total	27,551	655,226	6,449,109	48,353,372	36,345,744
	소 계	S-Total	27,473	654,442	1,438,561	37,051,780	28,195,821
	-입원	I.P	5,039	113,443	181,554	19,599,699	16,006,667
	-외래	O.P	27,356	540,999	1,257,007	17,452,081	12,189,154
	약국	P	25,919	305,356	5,010,548	11,301,592	8,149,923
충 남 Chungnam	합 계	Total	1,970,809	45,548,472	374,487,829	2,950,361,558	2,211,914,055
	소 계	S-T	1,967,884	45,452,670	77,327,413	2,293,172,340	1,736,432,961
	-입원	I.P	337,611	6,456,372	9,662,978	1,118,199,201	914,360,611
	-외래	O.P	1,959,245	38,996,298	67,664,435	1,174,973,138	822,072,350
	약국	P	1,872,615	22,958,666	297,160,416	657,189,218	475,481,094
천 안 시 동 남 구 Dongnam-gu	합 계	Total	242,511	4,876,807	38,990,019	317,181,376	236,759,693
	소 계	S-Total	242,149	4,868,776	7,314,591	247,343,345	186,355,886
	-입원	I.P	39,086	643,104	986,315	118,063,900	96,905,839
	-외래	O.P	241,234	4,225,672	6,328,276	129,279,445	89,450,047
	약국	P	230,132	2,553,960	31,675,428	69,838,032	50,403,806
천 안 시 서 북 구 Seobuk-gu	합 계	Total	340,882	6,240,282	45,553,732	377,080,143	280,647,085
	소 계	S-Total	340,245	6,218,828	8,468,099	295,352,590	221,546,289
	-입원	I.P	52,583	694,663	1,094,238	132,055,995	109,093,817
	-외래	O.P	339,142	5,524,165	7,373,861	163,296,594	112,452,473
	약국	P	323,667	3,358,154	37,085,633	81,727,554	59,100,796
공 주 시 Gongju-si	합 계	Total	100,712	2,622,385	22,835,148	180,386,485	135,787,340
	소 계	S-Total	100,435	2,602,217	5,013,971	140,838,427	107,269,849
	-입원	I.P	16,327	476,190	640,519	73,146,084	59,135,159
	-외래	O.P	99,791	2,126,027	4,373,452	67,692,344	48,134,690
	약국	P	95,053	1,203,166	17,821,177	39,548,058	28,517,491
보 령 시 Boryeong-si	합 계	Total	95,869	2,529,098	21,482,513	159,121,401	119,578,692
	소 계	S-Total	95,738	2,528,431	4,425,141	122,705,769	93,204,776
	-입원	I.P	17,173	349,850	560,027	59,758,152	48,772,295
	-외래	O.P	95,376	2,178,581	3,865,114	62,947,617	44,432,481
	약국	P	91,540	1,244,653	17,057,372	36,415,632	26,373,916
아 산 시 Asan-si	합 계	Total	289,918	5,983,836	45,653,225	377,446,965	283,129,753
	소 계	S-Total	289,639	5,979,905	9,024,693	296,217,231	224,248,169
	-입원	I.P	49,457	765,018	1,191,490	139,778,251	115,264,735
	-외래	O.P	288,564	5,214,887	7,833,203	156,438,980	108,983,434
	약국	P	275,978	3,201,468	36,628,532	81,229,734	58,881,584
서 산 시 Seosan-si	합 계	Total	161,380	3,428,926	29,493,791	227,316,872	170,126,630
	소 계	S-Total	161,051	3,413,616	5,298,939	173,372,898	131,234,071
	-입원	I.P	26,530	420,306	676,594	80,775,037	66,592,408
	-외래	O.P	160,466	2,993,310	4,622,345	92,597,860	64,641,663
	약국	P	153,166	1,780,770	24,194,852	53,943,975	38,892,558
논 산 시 Nonsan-si	합 계	Total	111,952	3,210,192	25,935,158	210,679,257	158,126,340
	소 계	S-Total	111,768	3,206,779	5,896,630	165,880,579	125,782,307
	-입원	I.P	23,325	573,455	781,633	87,698,958	70,701,311
	-외래	O.P	110,896	2,633,324	5,114,997	78,181,621	55,080,996
	약국	P	105,716	1,512,355	20,038,528	44,798,678	32,344,033

Note : 1) Based on the Treatment Month 2) Based on the resident place

3) Rounding error can exist

4) The visit days to drug store with prescription are excluded from the Total

제Ⅲ-2 표  
Table Ⅲ-2

시·군·구별 급여형태별  
Service Benefits by District

구 분			진료실인원	내원일수	급여일수	진료비 (천원)	급여비 (천원)
Division			Patients	Visits	Reimbursed Days	Medical Expense (1,000won)	Benefit (1,000won)
계 룡 시 Gyerong-si	합 계	Total	40,248	839,538	5,945,755	47,787,080	35,585,138
	소 계	S-Total	40,197	837,102	1,247,242	36,864,330	27,678,616
	-입원	I.P	5,463	90,857	133,619	15,669,920	12,874,182
	-외래	O.P	40,073	746,245	1,113,623	21,194,410	14,804,434
	약 국	P	37,557	420,193	4,698,513	10,922,750	7,906,522
당 진 시 Dangjin-si	합 계	Total	159,671	3,448,690	29,410,954	225,728,480	168,231,569
	소 계	S-Total	159,499	3,442,232	5,676,206	172,080,594	129,605,062
	-입원	I.P	29,048	444,301	713,999	82,712,583	67,807,628
	-외래	O.P	158,887	2,997,931	4,962,207	89,368,011	61,797,434
	약 국	P	152,046	1,786,053	23,734,748	53,647,887	38,626,508
금 산 군 Geumsan-gun	합 계	Total	51,144	1,637,152	13,522,307	107,415,781	81,290,554
	소 계	S-Total	51,111	1,637,024	3,425,139	84,861,325	64,722,767
	-입원	I.P	8,987	276,082	367,961	42,064,101	34,036,847
	-외래	O.P	50,732	1,360,942	3,057,178	42,797,224	30,685,920
	약 국	P	48,708	773,668	10,097,168	22,554,456	16,567,787
부 여 군 Buyeo-gun	합 계	Total	64,643	2,012,306	18,170,562	131,744,591	99,462,760
	소 계	S-Total	64,544	2,010,947	5,257,498	103,465,773	78,847,927
	-입원	I.P	12,787	352,087	493,032	53,314,185	43,020,948
	-외래	O.P	64,129	1,658,860	4,764,466	50,151,588	35,826,979
	약 국	P	61,207	879,120	12,913,064	28,278,819	20,614,833
서 천 군 Seocheon-gun	합 계	Total	51,834	1,765,996	14,442,232	113,262,071	85,618,839
	소 계	S-Total	51,801	1,765,685	3,125,776	88,308,057	67,445,766
	-입원	I.P	10,894	319,890	435,450	47,484,282	38,145,657
	-외래	O.P	51,484	1,445,795	2,690,326	40,823,775	29,300,108
	약 국	P	49,552	784,958	11,316,456	24,954,015	18,173,074
청 양 군 Cheongyang-gun	합 계	Total	30,828	904,435	8,830,561	64,666,572	48,501,624
	소 계	S-Total	30,760	902,662	2,517,105	50,376,902	38,179,468
	-입원	I.P	6,196	164,113	247,870	26,502,393	21,368,039
	-외래	O.P	30,558	738,549	2,269,235	23,874,509	16,811,429
	약 국	P	29,322	408,058	6,313,456	14,289,671	10,322,157
홍 성 군 Hongseong-gun	합 계	Total	93,345	2,266,114	20,510,670	153,031,658	115,554,025
	소 계	S-Total	93,268	2,265,561	4,504,987	119,059,650	90,964,934
	-입원	I.P	15,511	337,206	501,142	60,500,693	50,005,290
	-외래	O.P	92,827	1,928,355	4,003,845	58,558,958	40,959,644
	약 국	P	88,766	1,173,746	16,005,683	33,972,008	24,589,091
예 산 군 Yesan-gun	합 계	Total	76,128	2,018,943	18,535,093	140,963,414	106,306,088
	소 계	S-Total	76,053	2,017,919	3,610,152	108,230,815	82,524,809
	-입원	I.P	13,533	301,844	459,274	55,221,695	45,125,806
	-외래	O.P	75,718	1,716,075	3,150,878	53,009,121	37,399,003
	약 국	P	72,821	982,054	14,924,941	32,732,599	23,781,279
태 안 군 Taean-gun	합 계	Total	59,744	1,763,772	15,176,109	116,549,412	87,207,925
	소 계	S-Total	59,626	1,754,986	2,521,244	88,214,058	66,822,266
	-입원	I.P	10,711	247,406	379,815	43,452,974	35,510,650
	-외래	O.P	59,368	1,507,580	2,141,429	44,761,084	31,311,617
	약 국	P	57,384	896,290	12,654,865	28,335,354	20,385,659
전 북 Jeonbuk	합 계	Total	<b>1,701,643</b>	<b>45,065,840</b>	<b>336,021,566</b>	<b>2,858,436,141</b>	<b>2,151,266,221</b>
	소 계	S.T	<b>1,699,475</b>	<b>45,008,822</b>	<b>65,119,855</b>	<b>2,230,115,656</b>	<b>1,692,184,788</b>
	-입원	I.P	<b>323,757</b>	<b>8,560,050</b>	<b>11,365,709</b>	<b>1,183,224,984</b>	<b>951,697,451</b>
	-외래	O.P	<b>1,691,210</b>	<b>36,448,772</b>	<b>53,754,146</b>	<b>1,046,890,672</b>	<b>740,487,337</b>
	약 국	P	<b>1,617,556</b>	<b>21,047,993</b>	<b>270,901,711</b>	<b>628,320,485</b>	<b>459,081,433</b>
전 주 시 완 산 구 Wansan-gu	합 계	Total	329,320	7,487,340	54,464,985	472,075,768	353,574,098
	소 계	S-Total	329,031	7,484,100	10,043,629	370,409,740	279,404,027
	-입원	I.P	60,251	1,446,394	1,899,421	190,981,632	152,997,527
	-외래	O.P	327,539	6,037,706	8,144,208	179,428,108	126,406,501
	약 국	P	312,198	3,447,018	44,421,356	101,666,028	74,170,070
전 주 시 덕 진 구 Deokjin-gu	합 계	Total	267,521	6,297,450	44,024,167	386,141,564	289,526,314
	소 계	S-Total	267,252	6,293,386	8,512,282	306,105,614	231,302,578
	-입원	I.P	47,512	1,140,696	1,495,791	157,710,939	127,125,489
	-외래	O.P	266,119	5,152,690	7,016,491	148,394,675	104,177,090
	약 국	P	254,483	2,968,298	35,511,885	80,035,950	58,223,735

주 : 1) 수진기준 2) 연도말 주민등록 주소지 기준  
3) 반올림 관계로 합계와 내용의 합이 다를 수 있음  
4) 약국의 처방조제 내원일수는 합계의 내원일수에서 제외함



# 요양급여실적(총계) <계속>

and Benefit Type (Total) <Cont'd>

(단위 : 명, 일)  
Unit : Person, Day

구 분			진료실인원	내원일수	급여일수	진료비 (천원)	급여비 (천원)
Division			Patients	Visits	Reimbursed Days	Medical Expense (1,000won)	Benefit (1,000won)
군 산 시 Gunsan-si	합 계	Total	254,531	6,215,834	46,762,949	388,994,443	291,746,499
	소 계	S-Total	254,318	6,214,781	8,627,846	299,832,182	226,761,299
	-입원	I.P	46,124	1,032,737	1,421,110	152,413,683	123,369,061
	-외래	O.P	253,435	5,182,044	7,206,736	147,418,500	103,392,237
	약국	P	242,711	3,150,128	38,135,103	89,162,261	64,985,200
익 산 시 Iksan-si	합 계	Total	272,561	6,703,674	51,312,647	420,710,224	314,952,834
	소 계	S-Total	272,111	6,689,722	9,477,845	324,923,812	245,152,677
	-입원	I.P	44,286	1,135,143	1,513,899	164,139,435	132,513,303
	-외래	O.P	271,153	5,554,579	7,963,946	160,784,377	112,639,374
	약국	P	259,383	3,266,774	41,834,802	95,786,411	69,800,158
정 읍 시 Jeongeup-si	합 계	Total	103,396	3,146,518	23,728,644	199,007,488	150,914,413
	소 계	S-Total	103,146	3,135,704	4,241,976	154,802,007	118,380,648
	-입원	I.P	22,948	666,769	884,918	86,819,174	69,557,415
	-외래	O.P	102,423	2,468,935	3,357,058	67,982,833	48,823,233
	약국	P	98,528	1,471,960	19,486,668	44,205,482	32,533,765
남 원 시 Namwon-si	합 계	Total	75,949	2,322,020	16,963,924	143,529,923	108,931,978
	소 계	S-Total	75,807	2,316,053	3,593,599	110,823,298	85,022,643
	-입원	I.P	14,589	413,341	548,335	58,734,690	47,591,772
	-외래	O.P	75,399	1,902,712	3,045,264	52,088,608	37,430,871
	약국	P	72,166	1,126,123	13,370,325	32,706,625	23,909,335
김 제 시 Gimje-si	합 계	Total	78,289	2,523,677	19,828,153	165,427,938	126,145,402
	소 계	S-Total	78,138	2,518,369	3,920,552	128,111,607	98,572,747
	-입원	I.P	16,985	524,466	675,657	71,061,017	57,385,380
	-외래	O.P	77,630	1,993,903	3,244,895	57,050,590	41,187,367
	약국	P	74,331	1,135,797	15,907,601	37,316,331	27,572,655
완 주 군 Wanju-gun	합 계	Total	88,430	2,452,896	17,979,341	158,609,153	119,572,284
	소 계	S-Total	88,282	2,443,920	3,582,685	125,019,175	94,991,541
	-입원	I.P	18,061	521,922	671,081	69,496,952	55,628,075
	-외래	O.P	87,752	1,921,998	2,911,604	55,522,223	39,363,466
	약국	P	84,114	1,112,343	14,396,656	33,589,977	24,580,743
진 안 군 Jinan-gun	합 계	Total	24,032	833,102	6,553,099	54,311,866	41,143,126
	소 계	S-Total	23,987	831,013	1,741,856	42,864,921	32,751,452
	-입원	I.P	5,478	163,934	218,729	23,379,114	18,870,115
	-외래	O.P	23,854	667,079	1,523,127	19,485,807	13,881,336
	약국	P	22,801	362,497	4,811,243	11,446,945	8,391,674
무 주 군 Muju-gun	합 계	Total	22,997	659,853	5,927,640	46,114,793	34,689,510
	소 계	S-Total	22,945	659,664	1,313,400	35,807,769	27,211,821
	-입원	I.P	4,231	121,338	170,174	19,385,107	15,595,552
	-외래	O.P	22,797	538,326	1,143,226	16,422,662	11,616,269
	약국	P	21,730	307,049	4,614,240	10,307,024	7,477,689
장 수 군 Jangsu-gun	합 계	Total	21,681	657,286	5,501,737	44,127,435	33,051,917
	소 계	S-Total	21,646	656,730	1,133,862	33,645,211	25,439,204
	-입원	I.P	4,313	117,389	161,326	18,015,556	14,418,330
	-외래	O.P	21,539	539,341	972,536	15,629,654	11,020,874
	약국	P	20,537	299,418	4,367,875	10,482,225	7,612,713
임 실 군 Imsil-gun	합 계	Total	27,532	980,270	7,325,257	63,514,728	47,995,385
	소 계	S-Total	27,515	980,126	1,693,635	50,023,460	38,127,045
	-입원	I.P	6,160	213,211	271,148	28,936,875	23,041,720
	-외래	O.P	27,305	766,915	1,422,487	21,086,585	15,085,325
	약국	P	26,199	407,709	5,631,622	13,491,268	9,868,340
순 창 군 Sunchang-gun	합 계	Total	27,742	1,066,722	7,445,123	67,020,089	50,328,251
	소 계	S-Total	27,712	1,066,572	1,864,591	52,483,486	39,760,537
	-입원	I.P	6,478	238,815	302,864	29,698,770	23,375,083
	-외래	O.P	27,437	827,757	1,561,727	22,784,716	16,385,454
	약국	P	26,073	412,958	5,580,532	14,536,603	10,567,714
고 창 군 Gochang-gun	합 계	Total	55,568	1,866,384	14,133,129	125,905,497	95,740,672
	소 계	S-Total	55,528	1,866,109	2,711,771	100,196,945	76,807,045
	-입원	I.P	12,896	414,542	569,922	58,082,581	46,672,274
	-외래	O.P	55,106	1,451,567	2,141,849	42,114,365	30,134,771
	약국	P	52,745	792,238	11,421,358	25,708,552	18,933,627

Note : 1) Based on the Treatment Month 2) Based on the resident place

3) Rounding error can exist

4) The visit days to drug store with prescription are excluded from the Total

제Ⅲ-2 표  
Table Ⅲ-2

시·군·구별 급여형태별  
Service Benefits by District

구 분 Division					진료실인원 Patients	내원일수 Visits	급여일수 Reimbursed Days	진료비 (천원) Medical Expense (1,000won)	급여비 (천원) Benefit (1,000won)
부 안 군 Buan-gun	합 계 소 계 -입원 -외래 약국	Total			52,094	1,852,814	14,070,771	122,945,234	92,953,539
		S-Total			52,057	1,852,573	2,660,326	95,066,431	72,499,524
		I.P			13,445	409,353	561,334	54,369,460	43,556,356
		O.P			51,722	1,443,220	2,098,992	40,696,970	28,943,168
		P			49,557	787,683	11,410,445	27,878,804	20,454,015
전 남 Jeonnam	합 계 소 계 -입원 -외래 약국	Total			1,752,018	48,079,081	352,988,472	3,181,401,819	2,398,516,957
		S.T			1,750,534	48,076,486	71,232,617	2,522,359,115	1,918,928,003
		I.P			401,714	10,315,246	14,831,297	1,398,031,307	1,120,736,795
		O.P			1,740,502	37,761,240	56,401,320	1,124,327,808	798,191,208
		P			1,659,914	20,841,574	281,755,855	659,042,705	479,588,954
목 포 시 Mokpo-si	합 계 소 계 -입원 -외래 약국	Total			216,351	5,627,640	38,084,751	368,361,485	278,149,239
		S-Total			216,179	5,627,427	7,533,866	295,240,670	224,804,985
		I.P			50,697	1,274,688	1,798,006	165,301,309	132,417,660
		O.P			214,967	4,352,739	5,735,860	129,939,361	92,387,326
		P			205,328	2,507,662	30,550,885	73,120,816	53,344,253
여 수 시 Yeosu-si	합 계 소 계 -입원 -외래 약국	Total			265,981	6,906,919	48,386,094	424,877,660	319,596,104
		S-Total			265,794	6,906,545	9,342,835	333,030,147	253,076,211
		I.P			57,489	1,300,749	1,936,019	173,092,956	138,989,343
		O.P			264,495	5,605,796	7,406,816	159,937,191	114,086,867
		P			253,116	3,184,005	39,043,259	91,847,513	66,519,893
순 천 시 Suncheon-si	합 계 소 계 -입원 -외래 약국	Total			257,583	5,593,091	40,463,120	372,188,065	279,717,108
		S-Total			257,431	5,592,806	7,903,138	298,519,527	226,191,954
		I.P			54,014	1,185,581	1,714,937	161,447,566	129,727,247
		O.P			256,238	4,407,225	6,188,201	137,071,961	96,464,707
		P			243,926	2,604,548	32,559,982	73,668,538	53,525,154
나 주 시 Naju-si	합 계 소 계 -입원 -외래 약국	Total			95,285	2,730,924	19,505,939	182,815,724	137,639,188
		S-Total			95,195	2,730,807	3,812,351	144,825,902	109,902,392
		I.P			20,504	658,682	855,621	82,268,998	65,662,008
		O.P			94,539	2,072,125	2,956,730	62,556,904	44,240,384
		P			89,744	1,207,143	15,693,588	37,989,822	27,736,796
광 양 시 Gwangyang-si	합 계 소 계 -입원 -외래 약국	Total			145,338	2,942,134	20,918,960	184,305,724	138,413,994
		S-Total			145,258	2,941,878	4,226,906	146,927,354	111,347,603
		I.P			29,070	511,732	791,001	74,568,865	60,460,092
		O.P			144,717	2,430,146	3,435,905	72,358,489	50,887,511
		P			137,374	1,407,583	16,692,054	37,378,369	27,066,392
담 양 군 Damyang-gun	합 계 소 계 -입원 -외래 약국	Total			43,468	1,369,945	10,101,370	91,223,643	68,946,163
		S-Total			43,438	1,369,889	1,965,440	72,284,156	55,171,224
		I.P			10,139	307,272	413,355	40,750,787	32,563,414
		O.P			43,147	1,062,617	1,552,085	31,533,369	22,607,810
		P			41,035	579,809	8,135,930	18,939,487	13,774,939
곡 성 군 Gokseong-gun	합 계 소 계 -입원 -외래 약국	Total			27,523	885,444	6,862,207	58,987,108	44,141,122
		S-Total			27,508	885,377	1,403,053	46,693,165	35,243,538
		I.P			5,889	194,544	263,158	26,376,462	20,930,395
		O.P			27,323	690,833	1,139,895	20,316,703	14,313,143
		P			26,045	374,157	5,459,154	12,293,943	8,897,584
구 레 군 Gurye-gun	합 계 소 계 -입원 -외래 약국	Total			24,958	762,665	6,117,416	53,363,579	40,335,282
		S-Total			24,925	762,593	1,218,127	42,115,723	32,152,972
		I.P			5,783	168,560	236,120	23,396,466	18,699,083
		O.P			24,723	594,033	982,007	18,719,257	13,453,889
		P			23,595	345,321	4,899,289	11,247,857	8,182,310
고 흥 군 Goheung-gun	합 계 소 계 -입원 -외래 약국	Total			61,827	2,123,439	17,027,055	149,835,334	113,732,569
		S-Total			61,762	2,123,381	3,367,187	117,853,162	90,272,543
		I.P			15,624	463,563	681,335	68,080,100	54,479,360
		O.P			61,290	1,659,818	2,685,852	49,773,062	35,793,183
		P			58,602	853,690	13,659,868	31,982,172	23,460,026
보 성 군 Boseong-gun	합 계 소 계 -입원 -외래 약국	Total			40,260	1,236,234	10,297,217	91,944,275	69,591,616
		S-Total			40,177	1,236,164	1,836,481	72,392,309	55,382,962
		I.P			10,007	338,575	457,477	44,336,612	35,339,480
		O.P			39,831	897,589	1,379,004	28,055,697	20,043,482
		P			38,114	529,356	8,460,736	19,551,966	14,208,654

주: 1) 수진기준 2) 연도말 주민등록 주소지 기준  
3) 반올림 관계로 합계와 내용의 합이 다를 수 있음  
4) 약국의 처방조제 내원일수는 합계의 내원일수에서 제외함



# 요양급여실적(총계) <계속>

and Benefit Type (Total) <Cont'd>

(단위 : 명, 일)  
Unit : Person, Day

구 분 Division			진료실인원 Patients	내원일수 Visits	급여일수 Reimbursed Days	진료비 (천원) Medical Expense (1,000won)	급여비 (천원) Benefit (1,000won)
화 순 군 Hwasun-gun	합 계	Total	59,763	1,696,466	12,664,960	119,868,333	89,756,343
	소 계	S-Total	59,681	1,696,321	2,789,287	97,495,506	73,555,999
	-입원	I.P	15,443	479,541	688,185	57,535,529	45,545,137
	-외래	O.P	59,217	1,216,780	2,101,102	39,959,977	28,010,863
	약국	P	56,310	679,051	9,875,673	22,372,827	16,200,344
장 흥 군 Jangheung-gun	합 계	Total	36,832	1,160,979	9,279,674	78,943,361	59,418,329
	소 계	S-Total	36,804	1,160,948	1,918,113	61,743,725	46,976,097
	-입원	I.P	9,496	255,828	361,901	35,058,792	28,071,503
	-외래	O.P	36,570	905,120	1,556,212	26,684,933	18,904,594
	약국	P	34,756	451,390	7,361,561	17,199,636	12,442,232
강 진 군 Gangjin-gun	합 계	Total	34,529	1,074,264	8,835,563	77,335,740	58,420,612
	소 계	S-Total	34,457	1,074,221	1,627,054	59,685,050	45,624,191
	-입원	I.P	8,821	252,449	352,667	34,714,300	27,856,149
	-외래	O.P	34,214	821,772	1,274,387	24,970,750	17,768,042
	약국	P	32,878	468,975	7,208,509	17,650,690	12,796,421
해 남 군 Haenam-gun	합 계	Total	68,951	2,136,818	16,378,046	147,450,367	111,448,258
	소 계	S-Total	68,896	2,136,715	3,664,907	118,399,836	90,217,362
	-입원	I.P	19,358	480,703	765,087	68,784,251	55,252,052
	-외래	O.P	68,501	1,656,012	2,899,820	49,615,585	34,965,310
	약국	P	65,416	878,693	12,713,139	29,050,531	21,230,896
영 암 군 Yeongam-gun	합 계	Total	56,044	1,639,246	11,632,730	105,361,040	79,441,408
	소 계	S-Total	56,005	1,639,206	2,341,270	83,780,412	63,757,330
	-입원	I.P	12,894	327,630	465,059	45,224,052	36,205,845
	-외래	O.P	55,689	1,311,576	1,876,211	38,556,360	27,551,485
	약국	P	53,227	703,408	9,291,460	21,580,629	15,684,078
무 안 군 Muan-gun	합 계	Total	76,157	2,258,657	15,239,565	139,467,466	105,105,257
	소 계	S-Total	76,096	2,258,578	3,359,201	110,826,860	84,231,538
	-입원	I.P	16,841	443,232	620,400	59,757,563	47,887,053
	-외래	O.P	75,661	1,815,346	2,738,801	51,069,297	36,344,486
	약국	P	72,220	931,598	11,880,364	28,640,607	20,873,719
함 평 군 Hampyeong-gun	합 계	Total	31,417	1,073,712	8,316,712	73,418,842	55,263,786
	소 계	S-Total	31,394	1,073,644	1,731,672	57,741,014	43,860,811
	-입원	I.P	7,463	253,133	343,236	33,394,713	26,516,175
	-외래	O.P	31,140	820,511	1,388,436	24,346,301	17,344,636
	약국	P	29,694	407,574	6,585,040	15,677,828	11,402,975
영 광 군 Yeonggwang-gun	합 계	Total	50,457	1,742,287	12,268,757	112,874,067	85,340,511
	소 계	S-Total	50,416	1,742,124	2,612,762	88,964,956	67,797,210
	-입원	I.P	13,214	335,747	494,557	48,324,888	38,861,092
	-외래	O.P	50,148	1,406,377	2,118,205	40,640,068	28,936,119
	약국	P	47,928	683,114	9,655,995	23,909,111	17,543,301
장 성 군 Jangseong-gun	합 계	Total	42,396	1,297,651	9,745,489	89,914,423	68,275,669
	소 계	S-Total	42,340	1,297,514	1,871,796	70,991,067	54,386,738
	-입원	I.P	10,256	308,944	418,380	40,584,157	32,508,497
	-외래	O.P	42,010	988,570	1,453,416	30,406,911	21,878,241
	약국	P	39,967	555,189	7,873,693	18,923,355	13,888,931
완 도 군 Wando-gun	합 계	Total	48,885	1,548,888	12,451,825	102,285,380	77,539,459
	소 계	S-Total	48,832	1,548,851	2,820,704	80,369,570	61,563,395
	-입원	I.P	11,800	282,100	453,874	43,747,764	35,428,266
	-외래	O.P	48,621	1,266,751	2,366,830	36,621,806	26,135,129
	약국	P	46,555	608,988	9,631,121	21,915,810	15,976,064
진 도 군 Jindo-gun	합 계	Total	29,004	967,865	8,008,630	65,540,692	49,493,475
	소 계	S-Total	28,972	967,766	1,540,077	50,182,363	38,334,813
	-입원	I.P	6,849	186,885	278,353	28,127,719	22,758,632
	-외래	O.P	28,775	780,881	1,261,724	22,054,644	15,576,181
	약국	P	27,560	409,188	6,468,553	15,358,329	11,158,662
신 안 군 Sinan-gun	합 계	Total	39,009	1,303,813	10,402,392	91,039,512	68,751,466
	소 계	S-Total	38,974	1,303,731	2,346,390	72,296,642	55,076,134
	-입원	I.P	10,063	305,108	442,569	43,157,459	34,578,313
	-외래	O.P	38,686	998,623	1,903,821	29,139,183	20,497,821
	약국	P	36,524	471,132	8,056,002	18,742,870	13,675,332

Note : 1) Based on the Treatment Month 2) Based on the resident place

3) Rounding error can exist

4) The visit days to drug store with prescription are excluded from the Total

제Ⅲ-2 표  
Table III-2

시·군·구별 급여형태별  
Service Benefits by District

구 분 Division			진료실인원 Patients	내원일수 Visits	급여일수 Reimbursed Days	진료비 (천원) Medical Expense (1,000won)	급여비 (천원) Benefit (1,000won)
경 북 Gyeongbuk	합 계	Total	2,484,653	58,190,225	473,336,458	3,803,184,347	2,850,630,136
	소 계	S-T	2,481,419	58,105,558	89,934,218	2,961,792,365	2,242,932,019
	-입원	I.P	422,916	9,703,084	13,889,451	1,498,476,031	1,214,660,717
	-외래	O.P	2,467,819	48,402,474	76,044,767	1,463,316,334	1,028,271,302
	약국	P	2,344,038	27,948,032	383,402,240	841,391,982	607,698,117
포 향 시 남 구 Nam-gu	합 계	Total	224,377	4,915,444	37,749,436	320,569,193	240,401,146
	소 계	S-Total	224,230	4,914,884	6,760,020	252,041,193	190,891,577
	-입원	I.P	38,403	786,402	1,142,569	128,251,702	104,190,813
	-외래	O.P	222,965	4,128,482	5,617,451	123,789,490	86,700,764
	약국	P	211,112	2,432,798	30,989,416	68,528,000	49,509,569
포 향 시 북 구 Buk-gu	합 계	Total	248,480	5,463,969	42,001,207	358,582,936	269,262,097
	소 계	S-Total	248,324	5,463,544	7,426,988	284,998,974	215,973,379
	-입원	I.P	42,283	971,166	1,346,901	148,220,287	120,093,866
	-외래	O.P	246,745	4,492,378	6,080,087	136,778,687	95,879,513
	약국	P	234,484	2,653,839	34,574,219	73,583,962	53,288,718
경 주 시 Gyeongju-si	합 계	Total	241,344	5,946,905	45,954,393	382,054,648	285,839,172
	소 계	S-Total	241,100	5,943,695	7,954,220	296,400,570	223,945,450
	-입원	I.P	41,462	1,081,889	1,422,603	153,473,127	123,443,246
	-외래	O.P	239,451	4,861,806	6,531,617	142,927,443	100,502,203
	약국	P	227,944	2,741,262	38,000,173	85,654,078	61,893,722
김 천 시 Gimcheon-si	합 계	Total	129,700	2,937,408	25,897,531	206,938,222	154,444,891
	소 계	S-Total	129,304	2,922,719	4,691,735	160,296,067	120,868,240
	-입원	I.P	25,492	527,794	767,888	84,381,492	68,522,739
	-외래	O.P	128,629	2,394,925	3,923,847	75,914,575	52,345,501
	약국	P	122,035	1,385,964	21,205,796	46,642,155	33,576,650
안 동 시 Andong-si	합 계	Total	152,586	3,609,252	29,571,097	252,316,624	189,546,344
	소 계	S-Total	152,359	3,608,138	5,631,149	198,893,184	151,012,130
	-입원	I.P	28,719	770,985	1,087,457	111,010,389	89,617,539
	-외래	O.P	151,011	2,837,153	4,543,692	87,882,795	61,394,592
	약국	P	142,280	1,597,817	23,939,948	53,423,440	38,534,214
구 미 시 Gumi-si	합 계	Total	389,962	7,249,689	53,406,875	420,112,474	313,902,743
	소 계	S-Total	389,696	7,248,595	10,192,203	324,585,395	245,094,679
	-입원	I.P	54,780	785,901	1,220,702	137,769,500	113,225,491
	-외래	O.P	388,515	6,462,694	8,971,501	186,815,895	131,869,188
	약국	P	369,066	3,915,436	43,214,672	95,527,080	68,808,064
영 주 시 Yeongju-si	합 계	Total	98,521	2,391,578	19,900,834	161,495,172	120,862,757
	소 계	S-Total	98,277	2,384,832	3,803,177	125,966,236	95,269,949
	-입원	I.P	17,274	447,530	658,132	66,834,700	53,954,365
	-외래	O.P	97,741	1,937,302	3,145,045	59,131,536	41,315,585
	약국	P	92,834	1,100,576	16,097,657	35,528,936	25,592,808
영 천 시 Yeongcheon-si	합 계	Total	92,657	2,675,208	21,965,956	165,993,124	124,818,169
	소 계	S-Total	92,498	2,668,790	4,212,639	127,510,071	96,935,892
	-입원	I.P	15,124	405,924	555,611	61,627,284	49,711,134
	-외래	O.P	92,033	2,262,866	3,657,028	65,882,787	47,224,759
	약국	P	88,320	1,308,358	17,753,317	38,483,053	27,882,276
상 주 시 Sangju-si	합 계	Total	93,565	2,473,689	22,419,858	172,991,165	129,039,373
	소 계	S-Total	93,401	2,464,895	4,119,435	133,984,469	101,017,544
	-입원	I.P	17,457	411,418	624,361	68,499,994	55,484,240
	-외래	O.P	92,917	2,053,477	3,495,074	65,484,476	45,533,304
	약국	P	88,380	1,158,751	18,300,423	39,006,696	28,021,829
문 경 시 Mungyeong-si	합 계	Total	68,203	1,835,184	15,629,259	120,373,237	90,457,004
	소 계	S-Total	68,064	1,827,506	2,788,189	92,732,811	70,506,669
	-입원	I.P	11,770	279,129	445,935	46,900,191	38,274,805
	-외래	O.P	67,725	1,548,377	2,342,254	45,832,620	32,231,865
	약국	P	64,872	928,815	12,841,070	27,640,426	19,950,335
경 산 시 Gyeongsan-si	합 계	Total	239,514	5,456,410	41,815,953	326,966,858	244,182,376
	소 계	S-Total	239,123	5,440,942	7,597,626	251,981,982	189,965,206
	-입원	I.P	35,438	720,148	1,030,144	110,516,821	89,895,289
	-외래	O.P	238,214	4,720,794	6,567,482	141,465,162	100,069,918
	약국	P	227,376	2,825,603	34,218,327	74,984,876	54,217,169

주: 1) 수진기준 2) 연도말 주민등록 주소지 기준  
3) 반올림 관계로 합계와 내용의 합이 다를 수 있음  
4) 약국의 처방조제 내원일수는 합계의 내원일수에서 제외함

# 요양급여실적(총계) <계속>

## and Benefit Type (Total) <Cont'd>

(단위 : 명, 일)  
Unit : Person, Day

구 분 Division						진료실인원 Patients	내원일수 Visits	급여일수 Reimbursed Days	진료비 (천원) Medical Expense (1,000won)	급여비 (천원) Benefit (1,000won)
군 위 군 Gunwi-gun	합 계	Total				22,444	658,563	6,283,919	45,389,675	34,116,810
	소 계	S-Total				22,416	656,079	1,856,368	36,044,743	27,394,872
	-입원	I.P				4,038	118,812	163,714	18,352,620	14,806,757
	-외래	O.P				22,267	537,267	1,692,654	17,692,124	12,588,115
	약국	P				20,595	244,186	4,427,551	9,344,932	6,721,938
의 성 군 Uiseong-gun	합 계	Total				49,582	1,514,924	13,857,740	106,609,252	79,816,997
	소 계	S-Total				49,526	1,514,743	2,599,841	81,867,957	61,984,393
	-입원	I.P				10,866	335,019	463,692	46,566,583	37,228,816
	-외래	O.P				49,156	1,179,724	2,136,149	35,301,373	24,755,577
	약국	P				46,923	648,416	11,257,899	24,741,296	17,832,604
청 송 군 Cheongsong-gun	합 계	Total				23,800	590,931	6,186,760	47,997,838	36,184,959
	소 계	S-Total				23,783	590,841	1,203,036	36,570,192	27,882,192
	-입원	I.P				4,839	129,821	191,953	20,633,507	16,707,664
	-외래	O.P				23,609	461,020	1,011,083	15,936,685	11,174,528
	약국	P				22,074	245,971	4,983,724	11,427,646	8,302,768
영 양 군 Yeongyang-gun	합 계	Total				15,624	378,445	3,823,289	31,260,925	23,478,131
	소 계	S-Total				15,593	377,162	878,873	24,358,852	18,478,367
	-입원	I.P				4,008	91,609	138,861	14,494,734	11,740,186
	-외래	O.P				15,469	285,553	740,012	9,864,118	6,738,181
	약국	P				14,535	147,509	2,944,416	6,902,073	4,999,763
영 덕 군 Yeongdeok-gun	합 계	Total				35,473	1,109,237	9,889,683	77,651,342	58,628,943
	소 계	S-Total				35,445	1,109,125	2,723,676	62,072,309	47,265,644
	-입원	I.P				7,254	233,923	321,396	34,810,284	28,052,815
	-외래	O.P				35,107	875,202	2,402,280	27,262,026	19,212,830
	약국	P				33,325	433,808	7,166,007	15,579,032	11,363,299
청 도 군 Cheongdo-gun	합 계	Total				40,457	1,318,808	11,145,281	88,523,394	66,568,509
	소 계	S-Total				40,421	1,318,624	2,055,032	68,414,918	52,008,430
	-입원	I.P				8,072	258,688	348,149	35,930,670	28,866,992
	-외래	O.P				40,132	1,059,936	1,706,883	32,484,249	23,141,438
	약국	P				38,436	575,925	9,090,249	20,108,476	14,560,079
고 령 군 Goryeong-gun	합 계	Total				32,563	854,799	7,710,032	57,938,352	43,440,758
	소 계	S-Total				32,506	853,253	1,636,392	44,627,003	33,781,867
	-입원	I.P				6,005	156,508	218,410	22,906,046	18,501,853
	-외래	O.P				32,294	696,745	1,417,982	21,720,957	15,280,014
	약국	P				30,671	385,482	6,073,640	13,311,349	9,658,891
성 주 군 Seongju-gun	합 계	Total				42,425	1,205,198	9,983,757	80,318,297	60,137,426
	소 계	S-Total				42,366	1,205,138	2,017,114	63,468,230	48,002,304
	-입원	I.P				7,809	234,575	313,051	33,134,737	26,640,738
	-외래	O.P				42,041	970,563	1,704,063	30,333,493	21,361,566
	약국	P				39,968	534,199	7,966,643	16,850,067	12,135,122
칠 곡 군 Chilgok-gun	합 계	Total				114,848	2,331,033	18,594,638	141,564,892	105,964,448
	소 계	S-Total				114,777	2,330,645	3,419,810	108,316,551	81,945,549
	-입원	I.P				17,186	287,526	429,275	49,180,306	40,361,269
	-외래	O.P				114,404	2,043,119	2,990,535	59,136,245	41,584,280
	약국	P				108,773	1,268,203	15,174,828	33,248,342	24,018,899
예 천 군 Yecheon-gun	합 계	Total				42,355	1,206,283	10,394,963	85,331,672	64,309,487
	소 계	S-Total				42,310	1,205,880	1,934,253	66,760,005	50,890,435
	-입원	I.P				8,655	252,636	368,817	38,050,918	30,763,908
	-외래	O.P				41,953	953,244	1,565,436	28,709,088	20,126,526
	약국	P				39,922	516,659	8,460,710	18,571,666	13,419,052
봉 화 군 Bonghwa-gun	합 계	Total				30,144	782,396	7,359,769	58,369,340	43,978,243
	소 계	S-Total				30,108	781,785	1,734,109	46,001,525	35,077,042
	-입원	I.P				6,294	178,175	268,244	26,554,953	21,499,580
	-외래	O.P				29,930	603,610	1,465,865	19,446,572	13,577,462
	약국	P				28,267	341,300	5,625,660	12,367,815	8,901,201
울 진 군 Uljin-gun	합 계	Total				46,719	1,091,106	9,927,116	80,141,393	61,048,541
	소 계	S-Total				46,657	1,090,757	1,761,245	62,174,627	47,955,794
	-입원	I.P				8,131	202,382	303,642	34,558,095	28,384,287
	-외래	O.P				46,415	888,375	1,457,603	27,616,533	19,571,507
	약국	P				44,053	503,409	8,165,871	17,966,765	13,092,747

Note : 1) Based on the Treatment Month 2) Based on the resident place

3) Rounding error can exist

4) The visit days to drug store with prescription are excluded from the Total

제Ⅲ-2 표  
Table Ⅲ-2

시·군·구별 급여형태별  
Service Benefits by District

구 분 Division					진료실인원 Patients	내원일수 Visits	급여일수 Reimbursed Days	진료비 (천원) Medical Expense (1,000won)	급여비 (천원) Benefit (1,000won)
울릉군 Ulleung-gun	합계	Total			9,310	193,766	1,867,112	13,694,322	10,200,815
	소계	S-Total			9,135	182,986	937,088	11,724,501	8,784,415
	-입원	I.P			1,557	35,124	57,944	5,817,093	4,692,327
	-외래	O.P			9,096	147,862	879,144	5,907,408	4,092,088
	약국	P			7,793	53,746	930,024	1,969,822	1,416,400
경남 Gyeongnam	합계	Total			<b>3,143,986</b>	<b>72,069,825</b>	<b>522,605,862</b>	<b>4,595,228,008</b>	<b>3,440,790,752</b>
	소계	S-T			<b>3,140,104</b>	<b>71,993,888</b>	<b>106,365,766</b>	<b>3,655,087,551</b>	<b>2,762,126,975</b>
	-입원	I.P			<b>591,643</b>	<b>13,379,316</b>	<b>18,918,764</b>	<b>1,927,683,000</b>	<b>1,554,876,548</b>
	-외래	O.P			<b>3,121,722</b>	<b>58,614,572</b>	<b>87,447,002</b>	<b>1,727,404,551</b>	<b>1,207,250,427</b>
	약국	P			<b>2,972,637</b>	<b>33,449,212</b>	<b>416,240,096</b>	<b>940,140,458</b>	<b>678,663,777</b>
창원시 의창구 Uichang-gu	합계	Total			233,936	4,898,825	34,312,359	310,150,573	231,616,723
	소계	S-Total			233,768	4,897,587	6,616,171	247,483,467	186,345,076
	-입원	I.P			39,928	904,367	1,243,810	128,969,041	103,774,806
	-외래	O.P			232,430	3,993,220	5,372,361	118,514,426	82,570,270
	약국	P			220,999	2,303,282	27,696,188	62,667,106	45,271,648
창원시 성산구 Seongsan-gu	합계	Total			219,364	4,076,556	27,228,867	244,922,860	180,898,568
	소계	S-Total			219,115	4,075,718	5,475,942	195,549,950	145,436,829
	-입원	I.P			32,613	626,187	880,915	94,499,997	76,224,216
	-외래	O.P			218,133	3,449,531	4,595,027	101,049,953	69,212,614
	약국	P			206,890	1,986,784	21,752,925	49,372,910	35,461,739
마산합포구 Masanhappo-gu	합계	Total			165,780	4,079,255	29,905,040	273,661,229	206,223,481
	소계	S-Total			165,666	4,078,720	5,924,356	220,910,752	168,113,251
	-입원	I.P			32,087	887,758	1,198,744	123,752,585	99,584,983
	-외래	O.P			164,460	3,190,962	4,725,612	97,158,168	68,528,268
	약국	P			156,342	1,796,892	23,980,684	52,750,477	38,110,230
마산회원구 Masanoewon-gu	합계	Total			193,463	4,309,503	31,755,165	278,019,051	208,967,468
	소계	S-Total			193,294	4,308,595	5,845,721	220,355,858	167,355,002
	-입원	I.P			34,067	804,347	1,110,235	115,431,061	93,103,912
	-외래	O.P			192,190	3,504,248	4,735,486	104,924,797	74,251,091
	약국	P			183,404	2,063,329	25,909,444	57,663,193	41,612,466
창원시 진해구 Jinhae-gu	합계	Total			175,889	3,854,941	26,632,076	236,606,018	177,540,676
	소계	S-Total			175,795	3,854,304	5,344,468	187,900,395	142,325,539
	-입원	I.P			32,696	698,947	1,000,316	98,869,504	80,178,744
	-외래	O.P			174,789	3,155,357	4,344,152	89,030,892	62,146,796
	약국	P			166,802	1,868,877	21,287,608	48,705,622	35,215,136
진주시 Jinju-si	합계	Total			317,779	6,603,799	50,372,293	421,574,841	315,090,184
	소계	S-Total			317,526	6,603,077	8,860,067	333,124,825	251,289,130
	-입원	I.P			52,779	1,015,403	1,539,823	162,746,644	132,255,762
	-외래	O.P			316,063	5,587,674	7,320,244	170,378,182	119,033,368
	약국	P			298,648	3,195,557	41,512,226	88,450,015	63,801,054
통영시 Tongyeong-si	합계	Total			128,853	3,316,554	22,725,550	202,072,646	152,121,741
	소계	S-Total			128,766	3,316,269	4,302,006	158,265,813	120,457,298
	-입원	I.P			26,706	557,348	838,232	81,581,591	66,056,182
	-외래	O.P			128,137	2,758,921	3,463,774	76,684,222	54,401,117
	약국	P			122,832	1,554,091	18,423,544	43,806,833	31,664,443
사천시 Sacheon-si	합계	Total			105,365	2,546,354	18,888,228	163,976,684	122,921,116
	소계	S-Total			105,269	2,546,156	3,508,298	128,794,959	97,497,731
	-입원	I.P			22,469	450,754	678,568	67,174,840	54,280,389
	-외래	O.P			104,666	2,095,402	2,829,730	61,620,119	43,217,342
	약국	P			99,530	1,165,465	15,379,930	35,181,726	25,423,385

주 : 1) 수진기준 2) 연도말 주민등록 주소지 기준  
3) 반올림 관계로 합계와 내용의 합이 다를 수 있음  
4) 약국의 처방조제 내원일수는 합계의 내원일수에서 제외함

# 요양급여실적(총계) <계속>

and Benefit Type (Total) <Cont'd>

(단위 : 명, 일)  
Unit : Person, Day

구 분 Division				진료실인원 Patients	내원일수 Visits	급여일수 Reimbursed Days	진료비 (천원) Medical Expense (1,000won)	급여비 (천원) Benefit (1,000won)
김 해 시 Gimhae-si	합 계	Total		499,993	10,510,951	69,944,847	646,506,108	481,334,501
	소 계	S-Total		498,622	10,469,819	14,112,011	516,518,149	387,896,487
	-입 원	I.P		98,866	1,967,773	2,760,231	272,942,892	219,735,601
	-외 래	O.P		495,743	8,502,046	11,351,780	243,575,257	168,160,885
	약 국	P		473,800	5,019,572	55,832,836	129,987,960	93,438,014
밀 양 시 Miryang-si	합 계	Total		98,756	2,661,268	21,380,539	183,861,960	138,610,185
	소 계	S-Total		98,661	2,660,747	4,541,859	146,064,420	111,238,949
	-입 원	I.P		22,170	589,229	814,523	83,578,689	67,475,830
	-외 래	O.P		97,929	2,071,518	3,727,336	62,485,731	43,763,119
	약 국	P		92,910	1,157,535	16,838,680	37,797,540	27,371,237
거 제 시 Geoje-si	합 계	Total		247,702	5,024,848	33,766,169	312,132,581	232,900,912
	소 계	S-Total		247,605	5,024,613	7,807,035	252,689,583	190,151,886
	-입 원	I.P		48,813	888,204	1,317,130	131,719,307	107,033,588
	-외 래	O.P		246,493	4,136,409	6,489,905	120,970,276	83,118,298
	약 국	P		233,807	2,390,671	25,959,134	59,442,997	42,749,026
양 산 시 Yangsang-si	합 계	Total		295,313	6,503,082	46,860,108	403,153,056	301,085,059
	소 계	S-Total		295,032	6,501,697	8,964,160	316,859,096	238,661,855
	-입 원	I.P		48,189	1,059,696	1,485,944	156,274,805	126,535,366
	-외 래	O.P		293,523	5,442,001	7,478,216	160,584,291	112,126,489
	약 국	P		280,873	3,266,503	37,895,948	86,293,960	62,423,204
의 령 군 Uiryeong-gun	합 계	Total		26,065	959,272	7,000,483	61,945,340	46,548,096
	소 계	S-Total		26,030	958,614	1,765,918	50,375,102	38,172,030
	-입 원	I.P		6,031	244,328	310,741	30,414,587	24,014,044
	-외 래	O.P		25,690	714,286	1,455,177	19,960,515	14,157,986
	약 국	P		24,534	364,054	5,234,565	11,570,239	8,376,067
함 안 군 Haman-gun	합 계	Total		65,870	1,675,179	12,855,749	115,872,164	87,299,737
	소 계	S-Total		65,740	1,670,210	2,719,902	92,312,576	70,309,163
	-입 원	I.P		13,277	391,024	522,437	54,282,403	43,481,950
	-외 래	O.P		65,193	1,279,186	2,197,465	38,030,173	26,827,212
	약 국	P		62,542	740,005	10,135,847	23,559,588	16,990,574
창 녕 군 Changnyeong-gun	합 계	Total		59,889	1,787,365	14,645,608	121,430,839	91,564,583
	소 계	S-Total		59,612	1,770,666	3,655,985	97,044,468	73,940,495
	-입 원	I.P		13,194	415,196	554,243	55,506,510	44,518,014
	-외 래	O.P		59,009	1,355,470	3,101,742	41,537,958	29,422,482
	약 국	P		56,458	733,354	10,989,623	24,386,371	17,624,088
고 성 군 Goseong-gun	합 계	Total		51,114	1,503,623	11,475,976	101,062,463	75,867,629
	소 계	S-Total		51,091	1,503,501	2,798,222	81,460,109	61,701,285
	-입 원	I.P		11,819	330,337	458,950	45,132,377	36,125,588
	-외 래	O.P		50,656	1,173,164	2,339,272	36,327,732	25,575,697
	약 국	P		48,213	605,012	8,677,754	19,602,353	14,166,344
남 해 군 Namhae-gun	합 계	Total		41,613	1,472,209	11,255,776	95,899,932	72,514,068
	소 계	S-Total		41,567	1,472,137	2,636,825	75,838,016	57,972,135
	-입 원	I.P		9,837	312,463	444,921	43,305,293	34,628,841
	-외 래	O.P		41,157	1,159,674	2,191,904	32,532,723	23,343,294
	약 국	P		39,500	566,296	8,618,951	20,061,916	14,541,933
하 동 군 Hadong-gun	합 계	Total		45,218	1,337,840	10,732,587	89,358,573	67,211,540
	소 계	S-Total		45,176	1,337,754	2,732,229	71,930,183	54,635,543
	-입 원	I.P		10,263	271,088	393,094	39,837,031	31,889,927
	-외 래	O.P		44,828	1,066,666	2,339,135	32,093,152	22,745,616
	약 국	P		42,082	517,125	8,000,358	17,428,390	12,575,997

Note : 1) Based on the Treatment Month 2) Based on the resident place

3) Rounding error can exist

4) The visit days to drug store with prescription are excluded from the Total

제Ⅲ-2 표  
Table Ⅲ-2

시·군·구별 급여형태별  
Service Benefits by District

구 분 Division			진료실인원 Patients	내원일수 Visits	급여일수 Reimbursed Days	진료비 (천원) Medical Expense (1,000won)	급여비 (천원) Benefit (1,000won)
산 청 군 Sancheong-gun	합 계	Total	32,940	1,009,223	7,877,885	66,676,474	50,299,990
	소 계	S-Total	32,888	1,007,068	1,668,952	53,194,120	40,521,881
	-입 원	I.P	7,273	199,082	287,820	29,947,969	24,029,465
	-외 래	O.P	32,619	807,986	1,381,132	23,246,151	16,492,416
	약 국	P	30,830	384,522	6,208,933	13,482,355	9,778,109
함 양 군 Hamyang-gun	합 계	Total	36,965	1,136,041	8,854,770	71,123,428	53,553,424
	소 계	S-Total	36,924	1,134,514	1,677,216	55,441,941	42,097,412
	-입 원	I.P	7,835	184,670	269,744	28,410,712	22,877,409
	-외 래	O.P	36,706	949,844	1,407,472	27,031,229	19,220,003
	약 국	P	35,164	539,230	7,177,554	15,681,487	11,456,012
거 창 군 Geochang-gun	합 계	Total	58,195	1,420,049	12,206,334	100,075,872	75,252,406
	소 계	S-Total	58,086	1,419,391	2,624,171	78,004,459	59,217,870
	-입 원	I.P	11,277	264,028	384,456	40,957,350	33,299,456
	-외 래	O.P	57,798	1,155,363	2,239,715	37,047,109	25,918,415
	약 국	P	54,995	668,352	9,582,163	22,071,413	16,034,535
함 천 군 Hapcheon-gun	합 계	Total	43,924	1,383,088	11,929,453	95,145,317	71,368,666
	소 계	S-Total	43,871	1,382,731	2,784,252	74,969,309	56,790,129
	-입 원	I.P	9,454	317,087	423,887	42,347,813	33,772,477
	-외 래	O.P	43,510	1,065,644	2,360,365	32,621,497	23,017,651
	약 국	P	41,482	562,704	9,145,201	20,176,008	14,578,537

주 : 1) 수진기준 2) 연도말 주민등록 주소지 기준  
3) 반울림 관계로 합계와 내용의 합이 다를 수 있음  
4) 약국의 처방조제 내원일수는 합계의 내원일수에서 제외함

# 요양급여실적(총계) <계속>

and Benefit Type (Total) <Cont'd>

(단위 : 명, 일)  
Unit : Person, Day

구 분 Division					진료실인원 Patients	내원일수 Visits	급여일수 Reimbursed Days	진료비 (천원) Medical Expense (1,000won)	급여비 (천원) Benefit (1,000won)
제 주 합 계 Jeju S.T		Total			590,121	13,454,455	100,577,159	801,694,044	603,248,732
					589,433	13,448,263	18,204,073	623,483,540	474,007,039
					-입 원 I.P	90,217	1,299,411	2,109,002	264,181,156
					-외 래 O.P	587,816	12,148,852	16,095,071	359,302,384
					약 국 P	559,031	6,417,242	82,373,086	178,210,504
제 주 시 Jeju-si		Total			433,271	9,430,793	70,413,157	561,412,135	422,227,261
					소 계 S-Total	432,769	9,427,187	12,763,094	436,551,278
					-입 원 I.P	65,210	895,739	1,460,913	184,068,186
					-외 래 O.P	431,557	8,531,448	11,302,181	252,483,092
					약 국 P	410,204	4,566,148	57,650,063	124,860,857
서 귀 포 시 Seogwipo-si		Total			156,850	4,023,662	30,164,002	240,281,909	181,021,471
					소 계 S-Total	156,664	4,021,076	5,440,979	186,932,262
					-입 원 I.P	25,007	403,672	648,089	80,112,970
					-외 래 O.P	156,259	3,617,404	4,792,890	106,819,292
					약 국 P	148,827	1,851,094	24,723,023	53,349,647

Note : 1) Based on the Treatment Month 2) Based on the resident place  
3) Rounding error can exist  
4) The visit days to drug store with prescription are excluded from the Total

제Ⅲ－3 표  
Table III－3

시도별 현금  
Cash Benefits

구 분 Division	계 Total		요 양 비 Medical care costs		장 제 비 Funeral allowances	
	건 수 Cases	금 액 Benefits	건 수 Cases	금 액 Benefits	건 수 Cases	금 액 Benefits
계	1,496,894	1,185,201,162	466,895	53,948,767	-	-
서 울 Seoul	255,539	187,508,164	97,720	11,044,418	-	-
부 산 Busan	129,330	108,846,553	33,705	4,558,974	-	-
대 구 Daegu	69,553	57,231,739	20,417	2,087,701	-	-
인 천 Incheon	77,228	59,665,677	24,804	2,826,440	-	-
광 주 Gwangju	39,792	39,615,757	7,510	1,502,608	-	-
대 전 Daejeon	40,850	33,599,635	13,331	1,326,927	-	-
울 산 Ulsan	33,190	25,716,071	10,826	1,009,544	-	-
세 종 Sejong	5,665	4,155,141	2,021	216,411	-	-
경 기 Gyeonggi	316,809	235,372,878	121,721	12,856,560	-	-
강 원 Gangwon	49,873	33,605,867	19,378	2,059,946	-	-
충 북 Chungbuk	47,293	36,715,789	14,952	1,649,019	-	-
충 남 Chungnam	69,188	54,437,412	20,693	2,173,927	-	-
전 북 Jeonbuk	75,025	61,902,581	17,593	2,058,749	-	-
전 남 Jeonnam	78,762	67,255,350	13,977	2,195,020	-	-
경 북 Gyeongbuk	93,216	76,140,145	22,374	2,567,432	-	-
경 남 Gyeongnam	99,918	90,538,668	21,763	3,322,931	-	-
제 주 Jeju	15,663	12,893,735	4,110	492,160	-	-

주 : 1) 지급기준 2) 반올림 관계로 총계와 내용의 합이 다를 수 있음  
3) 분만비는 요양비에 포함  
4) 임신·출산 진료비는 2008.12.15 신설,(예탁금 형식으로 "건수" 불가)



# 급여 실적

## by Province

(단위 : 건, 천원)  
Unit : Case, KRW 1,000

본인부담액보상금 Compensation reimbursement		장애인 보장구 Benefits for the appliances of the disabled		본인부담액상한제 사후환급 Reimbursement in the co-payment ceiling system		임신·출산 진료비 Prenatal care costs
건 수 Cases	금 액 Benefits	건 수 Cases	금 액 Benefits	건 수 Cases	금 액 Benefits	금 액 Benefits
2	842	131,731	110,073,298	898,266	805,816,234	215,362,021
-	-	23,171	16,046,322	134,648	114,719,215	45,698,209
-	-	7,003	5,911,412	88,622	83,451,511	14,924,656
-	-	6,366	5,252,177	42,770	37,676,894	12,214,967
1	80	5,966	5,314,646	46,457	40,214,656	11,309,855
-	-	3,075	2,720,859	29,207	26,618,849	8,773,441
-	-	4,811	3,873,281	22,708	19,821,929	8,577,498
-	-	2,065	1,810,790	20,299	17,313,049	5,582,688
-	-	554	462,540	3,090	2,812,738	663,452
-	-	26,717	21,527,969	168,371	147,161,934	53,826,415
-	-	4,407	4,054,885	26,088	22,366,045	5,124,991
1	762	4,516	4,261,678	27,824	24,694,194	6,110,136
-	-	6,747	6,407,968	41,748	38,053,172	7,802,345
-	-	8,482	7,429,892	48,950	45,861,566	6,552,374
-	-	7,754	6,844,709	57,031	53,120,336	5,095,285
-	-	10,728	9,423,706	60,114	56,259,437	7,889,570
-	-	7,794	7,258,220	70,361	67,613,506	12,344,011
-	-	1,575	1,472,244	9,978	8,057,203	2,872,128

Note : 1) Based on the payment month    2) Rounding error can exist

3) The Medical care costs includes Maternity expenses

4) Prenatal care costs has been added in benefits owing to the creation of prenatal benefit program on December 15, 2008.

제Ⅲ－4 표  
Table Ⅲ－4

요양기관종별 진료형태별  
Service Benefits by Type of

구 분 Division		진료실인원 Patients		내 원 일 수 Visits		급 여 일 수 Reimbursed Days		진료비 (천원) Medical Expense (KRW 1,000)	
총 계 Total		소계 Subtotal	47,703,142	1,028,913,451	8,156,563,918	65,184,435,625			
		입원 Inpatients	7,430,940	141,142,492	209,785,318	23,792,831,091			
		외래 Outpstients	47,458,069	887,770,959	7,946,778,600	41,391,604,534			
의 료 기 관 Medical Care Insti- tutions	소 계 Subtotal	소계 Subtotal	47,644,585	1,027,830,832	1,493,242,162	50,761,087,837			
		입원 Inpatients	7,430,940	141,142,492	209,785,318	23,792,831,091			
		외래 Outpstients	47,458,069	886,688,340	1,283,456,844	26,968,256,745			
	상 급 중 합 병 원 Tertiary hospital	소계 Subtotal	7,328,276	54,943,398	131,431,791	10,878,221,967			
		입원 Inpatients	1,616,582	15,497,419	36,426,048	7,012,984,243			
		외래 Outpstients	7,098,667	39,445,979	95,005,743	3,865,237,724			
	중 합 병 원 General hospital	소계 Subtotal	12,901,918	90,008,661	213,382,786	10,254,275,748			
		입원 Inpatients	2,827,793	26,957,774	51,745,905	6,739,812,270			
		외래 Outpstients	12,398,869	63,050,887	161,636,881	3,514,463,478			
	병 원 Hospital	소계 Subtotal	13,727,838	95,001,857	149,780,922	5,947,185,950			
		입원 Inpatients	2,367,417	30,231,415	49,070,925	3,923,257,666			
		외래 Outpstients	13,417,709	64,770,442	100,709,997	2,023,928,285			
	요 양 병 원 Healthcare institute	소계 Subtotal	817,255	59,907,663	68,234,931	4,745,583,470			
		입원 Inpatients	337,699	56,986,378	58,245,777	4,632,596,305			
		외래 Outpstients	520,581	2,921,285	9,989,154	112,987,165			
	의 원 Clinic	소계 Subtotal	43,514,352	539,276,607	664,791,843	12,779,133,186			
입원 Inpatients		1,289,729	8,230,912	10,931,272	1,249,766,237				
외래 Outpstients		43,485,137	531,045,695	653,860,571	11,529,366,949				
치 과 병 원 Dental hospital	소계 Subtotal	1,453,509	3,885,387	3,930,441	215,385,660				
	입원 Inpatients	5,081	24,104	56,217	6,068,443				
	외래 Outpstients	1,453,385	3,861,283	3,874,224	209,317,217				
치 과 의 원 Dental clinic	소계 Subtotal	20,133,229	66,034,116	66,097,275	3,346,622,815				
	입원 Inpatients	30	13	13	5,986				
	외래 Outpstients	20,133,226	66,034,103	66,097,262	3,346,616,830				
조 산 원 Midwifery clinic	소계 Subtotal	1,118	2,857	2,919	750,071				
	입원 Inpatients	1,118	2,857	2,919	750,071				
	외래 Outpstients	-	-	-	-				
보 건 기 관 Health Center	소계 Subtotal	2,149,735	12,932,173	82,737,490	166,645,495				
	입원 Inpatients	1,873	17,693	24,808	1,245,259				
	외래 Outpstients	2,149,502	12,914,480	82,712,682	165,400,236				
한 방 병 원 Oriental health hospital	소계 Subtotal	727,639	6,226,037	6,981,560	304,597,029				
	입원 Inpatients	142,990	2,999,096	3,085,795	218,484,336				
	외래 Outpstients	638,543	3,226,941	3,895,765	86,112,694				
한 의 원 Oriental health clinic	소계 Subtotal	12,436,244	99,612,076	105,870,204	2,122,686,446				
	입원 Inpatients	11,631	194,831	195,639	7,860,276				
	외래 Outpstients	12,431,301	99,417,245	105,674,565	2,114,826,169				
약 국 Pharmacy		소계 Subtotal	45,114,488	506,836,241	6,663,321,756	14,423,347,789			
		처방 By Prescription	45,080,780	505,753,622	6,659,324,485	14,415,899,807			
		직접 without Prescription	342,581	1,082,619	3,997,271	7,447,981			

주 : 1) 수진기준  
2) 반올림 관계로 총계와 내용의 합이 다를 수 있음  
3) 약국의 처방조제 내원일수는 합계의 내원일수에서 제외함

# 요양급여실적(총계)

Provider(Total)

(단위 : 일, 원)

Unit : Day, KRW

급여비 (천원) Benefit (KRW 1,000)	내원 1일당 Per Visit		급여 1일당 Per reimbursed day	
	진료비 Medical Expense	급여비 Benefit	진료비 Medical Expense	급여비 Benefit
<b>48,731,225,464</b>	<b>63,353</b>	<b>47,362</b>	<b>7,992</b>	<b>5,974</b>
<b>19,465,322,775</b>	<b>168,573</b>	<b>137,913</b>	<b>113,415</b>	<b>92,787</b>
<b>29,265,902,689</b>	<b>46,624</b>	<b>32,966</b>	<b>5,209</b>	<b>3,683</b>
<b>38,313,405,710</b>	<b>49,387</b>	<b>37,276</b>	<b>33,994</b>	<b>25,658</b>
<b>19,465,322,775</b>	<b>168,573</b>	<b>137,913</b>	<b>113,415</b>	<b>92,787</b>
<b>18,848,082,936</b>	<b>30,415</b>	<b>21,257</b>	<b>21,012</b>	<b>14,685</b>
8,642,229,384	197,990	157,293	82,767	65,754
6,076,434,706	452,526	392,093	192,527	166,816
2,565,794,678	97,988	65,046	40,684	27,007
7,783,353,265	113,925	86,473	48,056	36,476
5,541,849,721	250,014	205,575	130,248	107,097
2,241,503,545	55,740	35,551	21,743	13,868
4,431,741,282	62,601	46,649	39,706	29,588
3,127,381,928	129,774	103,448	79,951	63,732
1,304,359,354	31,248	20,138	20,097	12,952
3,603,738,043	79,215	60,155	69,548	52,814
3,518,288,418	81,293	61,739	79,535	60,404
85,449,625	38,677	29,251	11,311	8,554
9,604,158,459	23,697	17,809	19,223	14,447
1,023,546,212	151,838	124,354	114,329	93,635
8,580,612,246	21,711	16,158	17,633	13,123
127,891,056	55,435	32,916	54,799	32,539
5,033,356	251,761	208,818	107,947	89,534
122,857,700	54,209	31,818	54,028	31,712
2,160,884,020	50,680	32,724	50,632	32,692
4,739	460,446	364,508	460,446	364,508
2,160,879,281	50,680	32,724	50,632	32,692
716,986	262,538	250,958	256,961	245,627
716,986	262,538	250,958	256,961	245,627
-	-	-	-	-
128,290,771	12,886	9,920	2,014	1,551
984,398	70,381	55,638	50,196	39,681
127,306,373	12,807	9,858	2,000	1,539
217,996,163	48,923	35,014	43,629	31,225
165,096,880	72,850	55,049	70,803	53,502
52,899,284	26,686	16,393	22,104	13,579
1,612,406,281	21,310	16,187	20,050	15,230
5,985,432	40,344	30,721	40,177	30,594
1,606,420,849	21,272	16,158	20,013	15,202
10,417,819,754	28,458	20,555	2,165	1,563
10,413,302,702	28,504	20,590	2,165	1,564
4,517,052	6,880	4,172	1,863	1,130

Note : 1) Based on the Treatment Month

2) Rounding error can exist

3) The visit days to drug store with prescription are excluded from the Total

제Ⅲ-4-1 표  
Table Ⅲ-4-1

요양기관종별 진료형태별  
Service Benefits by Type of

구 분 Division		진료실인원 Patients	내 원 일 수 Visits	급 여 일 수 Reimbursed Days	진료비 (천원) Medical Expense (KRW 1,000)
총 계 Total		36,976,023 5,349,689 36,769,997	742,326,913 93,241,390 649,085,523	5,808,497,405 140,205,762 5,668,291,643	45,770,674,006 16,073,699,921 29,696,974,084
의 료 기 관 Medical Care Insti- tutions	소 계 Subtotal	36,911,827 5,349,689 36,769,997	741,634,067 93,241,390 648,392,677	1,067,393,123 140,205,762 927,187,361	35,495,671,673 16,073,699,921 19,421,971,752
	상 급 중 합 병 원 Tertiary hospital	5,549,426 1,174,247 5,380,219	39,240,325 10,723,686 28,516,639	92,199,382 25,312,896 66,886,486	7,563,060,862 4,832,525,451 2,730,535,411
	중 합 병 원 General hospital	9,579,237 2,003,795 9,214,525	63,162,177 17,985,150 45,177,027	150,998,585 34,797,843 116,200,742	6,987,573,571 4,522,401,864 2,465,171,706
	병 원 Hospital	10,302,485 1,693,645 10,082,339	66,656,144 18,970,646 47,685,498	103,077,078 31,757,353 71,319,725	4,049,254,964 2,589,767,422 1,459,487,543
	요 양 병 원 Healthcare institute	588,046 234,194 381,464	40,414,744 38,336,081 2,078,663	46,025,130 39,161,381 6,863,749	3,199,155,811 3,121,037,285 78,118,526
	의 원 Clinic	33,563,940 926,367 33,540,423	395,360,302 5,379,217 389,981,085	482,741,188 7,245,064 475,496,124	9,241,702,521 872,240,075 8,369,462,446
	치 과 병 원 Dental hospital	1,127,832 3,868 1,127,730	2,948,476 17,586 2,930,890	2,983,743 42,097 2,941,646	161,000,661 4,391,505 156,609,156
	치 과 의 원 Dental clinic	15,255,757 20 15,255,755	48,577,199 10 48,577,189	48,623,103 10 48,623,093	2,453,930,358 5,060 2,453,925,299
	조 산 원 Midwifery clinic	885 885 -	2,241 2,241 -	2,289 2,289 -	589,969 589,969 -
	보 건 기 관 Health Center	1,561,571 1,247 1,561,412	9,272,842 11,608 9,261,234	59,540,276 16,255 59,524,021	119,527,462 824,470 118,702,992
	한 방 병 원 Oriental health hospital	522,172 87,167 469,215	4,067,024 1,713,122 2,353,902	4,620,578 1,767,852 2,852,726	188,731,035 125,792,859 62,938,176
	한 의 원 Oriental health clinic	9,220,827 6,409 9,218,135	71,932,593 102,043 71,830,550	76,581,771 102,722 76,479,049	1,531,144,460 4,123,963 1,527,020,497
약 국 Pharmacy		34,791,348 34,767,364 232,609	372,493,013 371,800,167 692,846	4,741,104,282 4,738,559,991 2,544,291	10,275,002,332 10,270,245,155 4,757,178

주 : 1) 수진기준

2) 반올림 관계로 총계와 내용의 합이 다를 수 있음

3) 약국의 처방조제 내원일수는 합계의 내원일수에서 제외함

# 요양급여실적(직장)

Provider(I.W.)

(단위 : 일, 원)

Unit : Day, KRW

급여비 (천원) Benefit (KRW 1,000)	내원 1일당 Per Visit		급여 1일당 Per reimbursed day	
	진료비 Medical Expense	급여비 Benefit	진료비 Medical Expense	급여비 Benefit
<b>34,053,421,863</b>	<b>61,658</b>	<b>45,874</b>	<b>7,880</b>	<b>5,863</b>
<b>13,144,559,213</b>	<b>172,388</b>	<b>140,973</b>	<b>114,644</b>	<b>93,752</b>
<b>20,908,862,650</b>	<b>45,752</b>	<b>32,213</b>	<b>5,239</b>	<b>3,689</b>
<b>26,652,190,003</b>	<b>47,861</b>	<b>35,937</b>	<b>33,255</b>	<b>24,969</b>
<b>13,144,559,213</b>	<b>172,388</b>	<b>140,973</b>	<b>114,644</b>	<b>93,752</b>
<b>13,507,630,790</b>	<b>29,954</b>	<b>20,832</b>	<b>20,947</b>	<b>14,568</b>
5,967,394,153	192,737	152,073	82,029	64,723
4,182,551,269	450,640	390,029	190,912	165,234
1,784,842,885	95,752	62,590	40,823	26,685
5,266,728,027	110,629	83,384	46,276	34,879
3,714,014,218	251,452	206,504	129,962	106,731
1,552,713,809	54,567	34,370	21,215	13,362
3,005,356,763	60,748	45,087	39,284	29,156
2,068,731,001	136,514	109,049	81,549	65,142
936,625,762	30,607	19,642	20,464	13,133
2,416,802,576	79,158	59,800	69,509	52,510
2,358,180,460	81,413	61,513	79,697	60,217
58,622,116	37,581	28,202	11,381	8,541
6,928,982,811	23,375	17,526	19,144	14,353
718,013,899	162,150	133,479	120,391	99,104
6,210,968,912	21,461	15,926	17,602	13,062
95,649,886	54,605	32,440	53,959	32,057
3,627,439	249,716	206,269	104,319	86,169
92,022,447	53,434	31,397	53,239	31,283
1,584,335,540	50,516	32,615	50,468	32,584
4,024	505,970	402,420	505,970	402,420
1,584,331,516	50,516	32,615	50,468	32,584
565,259	263,261	252,235	257,741	246,946
565,259	263,261	252,235	257,741	246,946
-	-	-	-	-
91,773,234	12,890	9,897	2,008	1,541
652,963	71,026	56,251	50,721	40,170
91,120,271	12,817	9,839	1,994	1,531
133,644,870	46,405	32,861	40,846	28,924
95,077,378	73,429	55,499	71,156	53,781
38,567,491	26,738	16,384	22,062	13,520
1,160,956,885	21,286	16,140	19,994	15,160
3,141,301	40,414	30,784	40,147	30,581
1,157,815,584	21,259	16,119	19,967	15,139
7,401,231,860	27,584	19,869	2,167	1,561
7,398,350,286	27,623	19,899	2,167	1,561
2,881,575	6,866	4,159	1,870	1,133

Note : 1) Based on the Treatment Month

2) Rounding error can exist

3) The visit days to drug store with prescription are excluded from the Total

제Ⅲ-4-2 표  
Table Ⅲ-4-2

요양기관종별 진료형태별  
Service Benefits by Type of

구 분 Division			진료실인원 Patients	내 원 일 수 Visits	급 여 일 수 Reimbursed Days	진료비 (천원) Medical Expense (KRW 1,000)	
총 계 Total			15,318,621 2,199,135 15,138,836	286,586,538 47,901,102 238,685,436	2,348,066,513 69,579,556 2,278,486,957	19,413,761,620 7,719,131,170 11,694,630,450	
의 료 기 관 Medical Care Insti- tutions	소 계 Subtotal	소계 Subtotal 입원 Inpatients 외래 Outpstients	15,227,036 2,199,135 15,138,836	286,196,765 47,901,102 238,295,663	425,849,039 69,579,556 356,269,483	15,265,416,164 7,719,131,170 7,546,284,993	
	상 급 중 합 병 원 Tertiary hospital	소계 Subtotal 입원 Inpatients 외래 Outpstients	2,062,735 458,908 1,991,878	15,703,073 4,773,733 10,929,340	. 11,113,152 28,119,257	3,315,161,105 2,180,458,792 1,134,702,313	
	중 합 병 원 General hospital	소계 Subtotal 입원 Inpatients 외래 Outpstients	3,787,794 849,849 3,623,804	26,846,484 8,972,624 17,873,860	62,384,201 16,948,062 45,436,139	3,266,702,177 2,217,410,406 1,049,291,771	
	병 원 Hospital	소계 Subtotal 입원 Inpatients 외래 Outpstients	3,940,767 697,870 3,826,755	28,345,713 11,260,769 17,084,944	46,703,844 17,313,572 29,390,272	1,897,930,986 1,333,490,244 564,440,742	
	요 양 병 원 Healthcare institute	소계 Subtotal 입원 Inpatients 외래 Outpstients	261,779 121,875 153,219	19,492,919 18,650,297 842,622	22,209,801 19,084,396 3,125,405	1,546,427,659 1,511,559,020 34,868,639	
	의 원 Clinic	소계 Subtotal 입원 Inpatients 외래 Outpstients	13,382,367 370,624 13,369,720	143,916,305 2,851,695 141,064,610	182,050,655 3,686,208 178,364,447	3,537,430,665 377,526,162 3,159,904,503	
	치 과 병 원 Dental hospital	소계 Subtotal 입원 Inpatients 외래 Outpstients	351,532 1,220 351,495	936,911 6,518 930,393	946,698 14,120 932,578	54,384,999 1,676,938 52,708,061	
	치 과 의 원 Dental clinic	소계 Subtotal 입원 Inpatients 외래 Outpstients	5,358,646 10 5,358,645	17,456,917 3 17,456,914	17,474,172 3 17,474,169	892,692,457 926 892,691,531	
	조 산 원 Midwifery clinic	소계 Subtotal 입원 Inpatients 외래 Outpstients	234 234 -	616 616 -	630 630 -	160,102 160,102 -	
	보 건 기 관 Health Center	소계 Subtotal 입원 Inpatients 외래 Outpstients	675,639 633 675,548	3,659,331 6,085 3,653,246	23,197,214 8,553 23,188,661	47,118,033 420,790 46,697,244	
	한 방 병 원 Oriental health hospital	소계 Subtotal 입원 Inpatients 외래 Outpstients	219,099 58,455 179,706	2,159,013 1,285,974 873,039	2,360,982 1,317,943 1,043,039	115,865,995 92,691,477 23,174,518	
	한 의 원 Oriental health clinic	소계 Subtotal 입원 Inpatients 외래 Outpstients	3,613,954 5,417 3,611,373	27,679,483 92,788 27,586,695	29,288,433 92,917 29,195,516	591,541,986 3,736,313 587,805,672	
	약 국 Pharmacy			14,063,281 14,046,723 121,350	134,343,228 133,953,455 389,773	1,922,217,474 1,920,764,494 1,452,980	4,148,345,456 4,145,654,653 2,690,804

주 : 1) 수진기준

2) 반올림 관계로 총계와 내용의 합이 다를 수 있음

3) 약국의 처방조제 내원일수는 합계의 내원일수에서 제외함

# 요양급여실적(지역)

Provider(S.E.)

(단위 : 일, 원)

Unit : Day, KRW

급여비 (천원) Benefit (KRW 1,000)	내원 1일당 Per Visit		급여 1일당 Per reimbursed day	
	진료비 Medical Expense	급여비 Benefit	진료비 Medical Expense	급여비 Benefit
<b>14,677,803,600</b>	<b>67,741</b>	<b>51,216</b>	<b>8,268</b>	<b>6,251</b>
<b>6,320,763,562</b>	<b>161,147</b>	<b>131,954</b>	<b>110,940</b>	<b>90,842</b>
<b>8,357,040,039</b>	<b>48,996</b>	<b>35,013</b>	<b>5,133</b>	<b>3,668</b>
<b>11,661,215,707</b>	<b>53,339</b>	<b>40,745</b>	<b>35,847</b>	<b>27,383</b>
<b>6,320,763,562</b>	<b>161,147</b>	<b>131,954</b>	<b>110,940</b>	<b>90,842</b>
<b>5,340,452,145</b>	<b>31,668</b>	<b>22,411</b>	<b>21,181</b>	<b>14,990</b>
2,674,835,230	211,115	170,338	84,501	68,179
1,893,883,437	456,762	396,730	196,205	170,418
780,951,794	103,822	71,455	40,353	27,773
2,516,625,239	121,681	93,741	52,364	40,341
1,827,835,503	247,131	203,712	130,836	107,849
688,789,736	58,705	38,536	23,094	15,160
1,426,384,519	66,957	50,321	40,638	30,541
1,058,650,927	118,419	94,012	77,020	61,146
367,733,592	33,037	21,524	19,205	12,512
1,186,935,467	79,333	60,891	69,628	53,442
1,160,107,958	81,047	62,203	79,204	60,788
26,827,509	41,381	31,838	11,157	8,584
2,675,175,648	24,580	18,588	19,431	14,695
305,532,313	132,387	107,141	102,416	82,885
2,369,643,335	22,400	16,798	17,716	13,285
32,241,170	58,047	34,412	57,447	34,056
1,405,916	257,278	215,698	118,763	99,569
30,835,253	56,651	33,142	56,519	33,065
576,548,480	51,137	33,027	51,086	32,994
714	308,700	238,133	308,700	238,133
576,547,766	51,137	33,027	51,086	32,994
151,726	259,906	246,309	254,130	240,836
151,726	259,906	246,309	254,130	240,836
-	-	-	-	-
36,517,537	12,876	9,979	2,031	1,574
331,435	69,152	54,468	49,198	38,751
36,186,103	12,782	9,905	2,014	1,561
84,351,294	53,666	39,069	49,075	35,727
70,019,501	72,079	54,449	70,330	53,128
14,331,793	26,545	16,416	22,218	13,740
451,449,396	21,371	16,310	20,197	15,414
2,844,131	40,267	30,652	40,211	30,609
448,605,265	21,308	16,262	20,133	15,366
3,016,587,893	30,879	22,454	2,158	1,569
3,014,952,416	30,948	22,507	2,158	1,570
1,635,477	6,904	4,196	1,852	1,126

Note : 1) Based on the Treatment Month

2) Rounding error can exist

3) The visit days to drug store with prescription are excluded from the Total

제Ⅲ－5 표  
Table Ⅲ－5

월별 급여형태별  
Service Benefits

구 분 Division			진료실인원 Patients	내 원 일 수 Visits	급여 일 수 Reimbursed Days	진료비 (천원) Medical Expense (KRW 1,000)
계	계	Total	47,703,142	1,028,913,451	8,156,563,918	65,184,435,625
	소 계	Sub-Total	47,644,585	1,027,830,832	1,493,242,162	50,761,087,837
	- 입원	I.P	7,430,940	141,142,492	209,785,318	23,792,831,091
	- 외래	O.P	47,458,069	886,688,340	1,283,456,844	26,968,256,745
	약 국	P	45,114,488	506,836,241	6,663,321,756	14,423,347,789
1 월 Jan.	소 계	S.T	25,293,042	84,339,588	122,865,958	4,331,849,098
	- 입원	I.P	1,119,941	13,178,927	20,011,839	2,217,326,465
	- 외래	O.P	25,002,667	71,160,661	102,854,119	2,114,522,633
	약 국	P	20,310,647	41,039,884	526,719,170	1,132,573,961
2 월 Feb.	소 계	S.T	25,800,205	82,417,245	119,813,455	3,926,546,488
	- 입원	I.P	1,035,129	11,338,391	16,977,283	1,861,979,386
	- 외래	O.P	25,527,089	71,078,854	102,836,172	2,064,567,102
	약 국	P	20,950,786	42,317,364	529,597,791	1,154,377,099
3 월 Mar.	소 계	S.T	26,451,569	91,052,294	131,721,942	4,397,699,844
	- 입원	I.P	1,058,787	12,119,626	18,116,041	2,062,187,428
	- 외래	O.P	26,190,852	78,932,668	113,605,901	2,335,512,416
	약 국	P	21,629,372	45,599,182	579,038,582	1,246,166,192
4 월 Apr.	소 계	S.T	25,942,980	87,016,261	124,451,086	4,136,887,522
	- 입원	I.P	998,522	11,427,535	16,994,351	1,908,075,272
	- 외래	O.P	25,683,736	75,588,726	107,456,735	2,228,812,249
	약 국	P	21,073,738	43,685,585	548,947,753	1,190,947,194
5 월 May	소 계	S.T	25,576,670	85,604,228	124,929,056	4,207,783,983
	- 입원	I.P	1,018,785	11,825,900	17,621,194	1,984,895,668
	- 외래	O.P	25,316,607	73,778,328	107,307,862	2,222,888,315
	약 국	P	20,517,556	41,916,033	552,557,452	1,190,914,010
6 월 Jun.	소 계	S.T	24,952,816	83,116,617	121,581,790	4,121,252,345
	- 입원	I.P	997,263	11,489,767	17,088,628	1,923,008,018
	- 외래	O.P	24,692,085	71,626,850	104,493,162	2,198,244,327
	약 국	P	19,611,018	38,738,088	537,956,040	1,153,250,457
7 월 Jul.	소 계	S.T	24,856,637	82,804,532	120,833,131	4,228,359,778
	- 입원	I.P	1,020,324	11,935,741	17,648,322	1,980,373,391
	- 외래	O.P	24,584,927	70,868,791	103,184,809	2,247,986,388
	약 국	P	19,427,276	37,898,119	535,185,937	1,145,850,418
8 월 Aug.	소 계	S.T	25,441,070	84,464,229	124,762,230	4,326,889,070
	- 입원	I.P	1,041,228	12,206,377	18,222,430	2,032,783,718
	- 외래	O.P	25,170,852	72,257,852	106,539,800	2,294,105,352
	약 국	P	19,936,025	39,002,669	559,213,134	1,199,918,309
9 월 Sep.	소 계	S.T	25,281,625	80,846,338	119,518,209	4,025,567,874
	- 입원	I.P	956,951	11,161,916	16,537,055	1,873,010,067
	- 외래	O.P	25,016,120	69,684,422	102,981,154	2,152,557,807
	약 국	P	20,318,293	39,866,748	554,194,615	1,195,774,109
10월 Oct.	소 계	S.T	25,716,336	84,660,938	122,335,618	4,276,360,633
	- 입원	I.P	957,388	11,531,799	16,934,220	1,985,871,810
	- 외래	O.P	25,454,402	73,129,139	105,401,398	2,290,488,824
	약 국	P	20,687,647	41,773,257	555,710,221	1,203,573,151
11월 Nov.	소 계	S.T	26,164,232	86,315,413	125,510,725	4,329,107,150
	- 입원	I.P	977,287	11,508,158	17,045,127	2,008,653,431
	- 외래	O.P	25,903,255	74,807,255	108,465,598	2,320,453,718
	약 국	P	21,273,855	43,683,093	569,688,534	1,242,080,225
12월 Dec.	소 계	S.T	28,512,203	95,193,149	134,918,962	4,452,784,051
	- 입원	I.P	1,069,961	11,418,355	16,588,828	1,954,666,438
	- 외래	O.P	28,241,570	83,774,794	118,330,134	2,498,117,613
	약 국	P	23,912,970	51,316,219	614,512,527	1,367,922,664

주 : 1) 수진기준

2) 반올림 관계로 총계와 내용의 합이 다를 수 있음

3) 약국의 처방조제 내원일수는 합계의 내원일수에서 제외함



# 요양급여실적(총계)

by Month(Total)

(단위 : 일, 원)

Unit : Day, KRW

급여비 (천원) Benefit (KRW 1,000)	내원 1일당 Per Visit		급여 1일당 Per reimbursed day	
	진료비 Medical Expense	급여비 Benefit	진료비 Medical Expense	급여비 Benefit
<b>48,731,225,463</b>	<b>63,353</b>	<b>47,362</b>	<b>7,992</b>	<b>5,974</b>
<b>38,313,405,710</b>	<b>49,387</b>	<b>37,276</b>	<b>33,994</b>	<b>25,658</b>
<b>19,465,322,774</b>	<b>168,573</b>	<b>137,913</b>	<b>113,415</b>	<b>92,787</b>
<b>18,848,082,936</b>	<b>30,415</b>	<b>21,257</b>	<b>21,012</b>	<b>14,685</b>
<b>10,417,819,754</b>	<b>28,458</b>	<b>20,555</b>	<b>2,165</b>	<b>1,563</b>
3,299,892,901	51,362	39,126	35,257	26,858
1,819,095,462	168,248	138,031	110,801	90,901
1,480,797,439	29,715	20,809	20,558	14,397
817,212,278	27,597	19,913	2,150	1,552
2,968,259,490	47,642	36,015	32,772	24,774
1,520,171,581	164,219	134,073	109,675	89,542
1,448,087,910	29,046	20,373	20,076	14,082
832,490,802	27,279	19,673	2,180	1,572
3,324,752,711	48,299	36,515	33,386	25,241
1,688,652,473	170,153	139,332	113,832	93,213
1,636,100,238	29,589	20,728	20,558	14,402
900,470,612	27,329	19,748	2,152	1,555
3,124,739,742	47,542	35,910	33,241	25,108
1,560,551,125	166,972	136,561	112,277	91,828
1,564,188,618	29,486	20,693	20,741	14,556
860,294,491	27,262	19,693	2,170	1,567
3,182,384,641	49,154	37,176	33,681	25,474
1,623,468,204	167,843	137,281	112,643	92,132
1,558,916,437	30,129	21,130	20,715	14,528
860,657,383	28,412	20,533	2,155	1,558
3,113,557,006	49,584	37,460	33,897	25,609
1,571,743,297	167,367	136,795	112,531	91,976
1,541,813,708	30,690	21,526	21,037	14,755
833,606,473	29,770	21,519	2,144	1,550
3,184,971,952	51,064	38,464	34,993	26,358
1,622,401,108	165,920	135,928	112,213	91,929
1,562,570,844	31,720	22,049	21,786	15,143
827,917,262	30,235	21,846	2,141	1,547
3,260,252,048	51,227	38,599	34,681	26,132
1,662,744,366	166,535	136,219	111,554	91,247
1,597,507,681	31,749	22,108	21,533	14,994
867,142,861	30,765	22,233	2,146	1,551
3,034,622,099	49,793	37,536	33,682	25,390
1,531,616,926	167,804	137,218	113,261	92,617
1,503,005,173	30,890	21,569	20,902	14,595
863,819,549	29,994	21,668	2,158	1,559
3,222,465,639	50,512	38,063	34,956	26,341
1,626,514,206	172,208	141,046	117,270	96,049
1,595,951,434	31,321	21,824	21,731	15,142
870,075,314	28,812	20,829	2,166	1,566
3,264,575,359	50,155	37,821	34,492	26,010
1,646,034,674	174,542	143,032	117,843	96,569
1,618,540,684	31,019	21,636	21,393	14,922
898,218,460	28,434	20,562	2,180	1,577
3,332,932,121	46,776	35,012	33,003	24,703
1,592,329,352	171,186	139,453	117,830	95,988
1,740,602,768	29,819	20,777	21,111	14,710
985,914,267	26,657	19,213	2,226	1,604

Note : 1) Based on the Treatment Month

2) Rounding error can exist

3) The visit days to drug store with prescription are excluded from the Total

제Ⅲ-5-1 표  
Table Ⅲ-5-1

월별 급여형태별  
Service Benefits

구 분 Division			진료실인원 Patients	내 원 일 수 Visits	급여 일 수 Reimbursed Days	진료비 (천원) Medical Expense (KRW 1,000)
계	계	Total	36,976,023	742,326,913	5,808,497,405	45,770,674,006
	소 계	Sub-Total	36,911,827	741,634,067	1,067,393,123	35,495,671,673
	- 입원	I.P	5,349,689	93,241,390	140,205,762	16,073,699,921
	- 외래	O.P	36,769,997	648,392,677	927,187,361	19,421,971,752
	약 국	P	34,791,348	372,493,013	4,741,104,282	10,275,002,332
1 월 Jan.	소 계	S.T	18,535,953	60,426,821	87,254,081	3,010,066,669
	- 입원	I.P	772,943	8,664,781	13,317,687	1,492,966,257
	- 외래	O.P	18,342,328	51,762,040	73,936,394	1,517,100,412
	약 국	P	14,809,136	29,941,344	373,228,737	804,083,334
2 월 Feb.	소 계	S.T	18,946,280	59,284,714	85,343,618	2,738,062,499
	- 입원	I.P	716,459	7,478,466	11,329,652	1,256,214,288
	- 외래	O.P	18,763,413	51,806,248	74,013,966	1,481,848,211
	약 국	P	15,317,719	30,955,244	375,310,845	820,511,576
3 월 Mar.	소 계	S.T	19,435,587	65,531,311	93,973,146	3,064,608,445
	- 입원	I.P	731,180	8,002,285	12,087,305	1,391,356,711
	- 외래	O.P	19,260,542	57,529,026	81,885,841	1,673,251,734
	약 국	P	15,840,032	33,453,873	410,700,847	886,838,917
4 월 Apr.	소 계	S.T	19,112,964	62,901,343	89,131,986	2,893,301,165
	- 입원	I.P	693,271	7,572,372	11,384,312	1,289,195,923
	- 외래	O.P	18,939,045	55,328,971	77,747,674	1,604,105,242
	약 국	P	15,474,638	32,176,944	391,114,344	851,583,782
5 월 May	소 계	S.T	18,826,006	61,722,929	89,269,151	2,938,448,470
	- 입원	I.P	706,922	7,841,937	11,805,839	1,340,693,272
	- 외래	O.P	18,651,446	53,880,992	77,463,312	1,597,755,198
	약 국	P	15,039,770	30,777,800	392,804,854	847,865,397
6 월 Jun.	소 계	S.T	18,347,574	59,731,292	86,617,822	2,873,014,193
	- 입원	I.P	688,880	7,569,427	11,388,816	1,296,563,908
	- 외래	O.P	18,173,731	52,161,865	75,229,006	1,576,450,285
	약 국	P	14,345,214	28,329,179	381,490,308	817,812,024
7 월 Jul.	소 계	S.T	18,322,610	59,614,922	86,210,728	2,952,634,251
	- 입원	I.P	706,824	7,860,909	11,763,209	1,334,408,125
	- 외래	O.P	18,141,219	51,754,013	74,447,519	1,618,226,126
	약 국	P	14,239,418	27,775,434	380,732,677	814,470,139
8 월 Aug.	소 계	S.T	18,788,575	60,871,073	89,027,011	3,029,026,804
	- 입원	I.P	721,759	8,047,414	12,167,409	1,372,906,554
	- 외래	O.P	18,608,169	52,823,659	76,859,602	1,656,120,250
	약 국	P	14,626,093	28,563,281	397,831,387	851,967,385
9 월 Sep.	소 계	S.T	18,667,390	58,391,827	85,498,510	2,818,343,983
	- 입원	I.P	662,923	7,376,248	11,056,806	1,267,137,956
	- 외래	O.P	18,489,993	51,015,579	74,441,704	1,551,206,027
	약 국	P	14,944,154	29,337,691	394,864,009	851,569,128
10월 Oct.	소 계	S.T	19,035,546	61,339,588	87,818,610	3,003,313,863
	- 입원	I.P	663,631	7,627,549	11,329,246	1,344,185,567
	- 외래	O.P	18,860,524	53,712,039	76,489,364	1,659,128,296
	약 국	P	15,248,942	30,839,599	397,222,810	860,099,972
11월 Nov.	소 계	S.T	19,406,609	62,724,492	90,295,565	3,045,516,689
	- 입원	I.P	680,002	7,646,119	11,458,244	1,363,243,289
	- 외래	O.P	19,231,847	55,078,373	78,837,321	1,682,273,399
	약 국	P	15,724,971	32,370,837	407,828,194	889,703,590
12월 Dec.	소 계	S.T	21,089,749	69,093,755	96,952,895	3,129,334,642
	- 입원	I.P	743,587	7,553,883	11,117,237	1,324,828,071
	- 외래	O.P	20,909,274	61,539,872	85,835,658	1,804,506,571
	약 국	P	17,644,271	37,971,787	437,975,270	978,497,089

주 : 1) 수진기준

2) 반올림 관계로 총계와 내용의 합이 다를 수 있음

3) 약국의 처방조제 내원일수는 합계의 내원일수에서 제외함

# 요양급여실적(직장)

by Month(I.W.)

(단위 : 일, 원)

Unit : Day, Won

급여비 (천원) Benefit (KRW 1,000)	내원 1일당 Per Visit		급여 1일당 Per reimbursed day	
	진료비 Medical Expense	급여비 Benefit	진료비 Medical Expense	급여비 Benefit
<b>34,053,421,863</b>	<b>61,658</b>	<b>45,874</b>	<b>7,880</b>	<b>5,863</b>
<b>26,652,190,003</b>	<b>47,861</b>	<b>35,937</b>	<b>33,255</b>	<b>24,969</b>
<b>13,144,559,213</b>	<b>172,388</b>	<b>140,973</b>	<b>114,644</b>	<b>93,752</b>
<b>13,507,630,790</b>	<b>29,954</b>	<b>20,832</b>	<b>20,947</b>	<b>14,568</b>
<b>7,401,231,860</b>	<b>27,584</b>	<b>19,869</b>	<b>2,167</b>	<b>1,561</b>
2,281,152,333	49,813	37,751	34,498	26,144
1,224,167,377	172,303	141,281	112,104	91,920
1,056,984,956	29,309	20,420	20,519	14,296
578,637,908	26,855	19,326	2,154	1,550
2,059,500,431	46,185	34,739	32,083	24,132
1,025,225,525	167,978	137,090	110,878	90,490
1,034,274,907	28,604	19,964	20,021	13,974
590,167,695	26,506	19,065	2,186	1,572
2,305,800,458	46,766	35,186	32,612	24,537
1,138,959,866	173,870	142,329	115,109	94,228
1,166,840,592	29,085	20,283	20,434	14,250
639,264,692	26,509	19,109	2,159	1,557
2,173,983,055	45,997	34,562	32,461	24,391
1,053,418,323	170,250	139,113	113,243	92,532
1,120,564,732	28,992	20,253	20,632	14,413
613,609,236	26,466	19,070	2,177	1,569
2,210,803,830	47,607	35,818	32,917	24,766
1,095,569,227	170,965	139,706	113,562	92,799
1,115,234,602	29,653	20,698	20,626	14,397
611,150,687	27,548	19,857	2,158	1,556
2,159,393,561	48,099	36,152	33,169	24,930
1,059,264,802	171,290	139,940	113,845	93,009
1,100,128,759	30,222	21,091	20,955	14,624
589,485,060	28,868	20,808	2,144	1,545
2,212,133,519	49,528	37,107	34,249	25,660
1,092,960,503	169,752	139,037	113,439	92,913
1,119,173,016	31,268	21,625	21,736	15,033
586,772,441	29,323	21,126	2,139	1,541
2,270,029,752	49,761	37,292	34,024	25,498
1,122,910,842	170,602	139,537	112,835	92,288
1,147,118,910	31,352	21,716	21,547	14,925
613,798,299	29,827	21,489	2,142	1,543
2,113,856,283	48,266	36,201	32,964	24,724
1,036,066,344	171,786	140,460	114,603	93,704
1,077,789,939	30,407	21,127	20,838	14,478
613,388,104	29,026	20,908	2,157	1,553
2,251,040,029	48,962	36,698	34,199	25,633
1,100,640,439	176,228	144,298	118,647	97,150
1,150,399,590	30,889	21,418	21,691	15,040
620,005,762	27,889	20,104	2,165	1,561
2,284,504,967	48,554	36,421	33,728	25,300
1,116,723,753	178,292	146,051	118,975	97,460
1,167,781,214	30,543	21,202	21,339	14,813
641,636,243	27,485	19,821	2,182	1,573
2,329,991,784	45,291	33,722	32,277	24,032
1,078,652,211	175,384	142,794	119,169	97,025
1,251,339,574	29,323	20,334	21,023	14,578
703,315,733	25,769	18,522	2,234	1,606

Note : 1) Based on the Treatment Month

2) Rounding error can exist

3) The visit days to drug store with prescription are excluded from the Total

제Ⅲ-5-2 표  
Table Ⅲ-5-2

월별 급여형태별  
Service Benefits

구 분 Division			진료실인원 Patients	내 원 일 수 Visits	급여 일 수 Reimbursed Days	진료비 (천원) Medical Expense (KRW 1,000)
계	계	Total	15,318,621	286,586,538	2,348,066,513	19,413,761,620
	소 계	Sub-Total	15,227,036	286,196,765	425,849,039	15,265,416,163
	- 입원	I.P	2,199,135	47,901,102	69,579,556	7,719,131,170
	- 외래	O.P	15,138,836	238,295,663	356,269,483	7,546,284,993
	약 국	P	14,063,281	134,343,228	1,922,217,474	4,148,345,456
1 월 Jan.	소 계	S.T	6,837,361	23,912,767	35,611,877	1,321,782,429
	- 입원	I.P	348,275	4,514,146	6,694,152	724,360,208
	- 외래	O.P	6,737,171	19,398,621	28,917,725	597,422,221
	약 국	P	5,544,951	11,098,540	153,490,433	328,490,627
2 월 Feb.	소 계	S.T	6,933,802	23,132,531	34,469,837	1,188,483,989
	- 입원	I.P	319,536	3,859,925	5,647,631	605,765,098
	- 외래	O.P	6,840,962	19,272,606	28,822,206	582,718,891
	약 국	P	5,678,795	11,362,120	154,286,946	333,865,522
3 월 Mar.	소 계	S.T	7,119,587	25,520,983	37,748,796	1,333,091,399
	- 입원	I.P	328,874	4,117,341	6,028,736	670,830,716
	- 외래	O.P	7,030,607	21,403,642	31,720,060	662,260,683
	약 국	P	5,845,241	12,145,309	168,337,735	359,327,275
4 월 Apr.	소 계	S.T	6,922,277	24,114,918	35,319,100	1,243,586,357
	- 입원	I.P	306,268	3,855,163	5,610,039	618,879,350
	- 외래	O.P	6,834,086	20,259,755	29,709,061	624,707,007
	약 국	P	5,649,008	11,508,641	157,833,409	339,363,411
5 월 May	소 계	S.T	6,839,533	23,881,299	35,659,905	1,269,335,513
	- 입원	I.P	313,013	3,983,963	5,815,355	644,202,396
	- 외래	O.P	6,750,896	19,897,336	29,844,550	625,133,117
	약 국	P	5,525,772	11,138,233	159,752,598	343,048,614
6 월 Jun.	소 계	S.T	6,688,868	23,385,325	34,963,968	1,248,238,152
	- 입원	I.P	309,391	3,920,340	5,699,812	626,444,110
	- 외래	O.P	6,599,223	19,464,985	29,264,156	621,794,042
	약 국	P	5,308,425	10,408,909	156,465,732	335,438,434
7 월 Jul.	소 계	S.T	6,614,984	23,189,610	34,622,403	1,275,725,527
	- 입원	I.P	314,574	4,074,832	5,885,113	645,965,265
	- 외래	O.P	6,521,880	19,114,778	28,737,290	629,760,262
	약 국	P	5,227,174	10,122,685	154,453,260	331,380,279
8 월 Aug.	소 계	S.T	6,735,174	23,593,156	35,735,219	1,297,862,266
	- 입원	I.P	320,509	4,158,963	6,055,021	659,877,164
	- 외래	O.P	6,642,570	19,434,193	29,680,198	637,985,102
	약 국	P	5,352,365	10,439,388	161,381,747	347,950,924
9 월 Sep.	소 계	S.T	6,687,435	22,454,511	34,019,699	1,207,223,891
	- 입원	I.P	294,943	3,785,668	5,480,249	605,872,110
	- 외래	O.P	6,596,660	18,668,843	28,539,450	601,351,781
	약 국	P	5,413,045	10,529,057	159,330,606	344,204,981
10월 Oct.	소 계	S.T	6,768,458	23,321,350	34,517,008	1,273,046,770
	- 입원	I.P	294,797	3,904,250	5,604,974	641,686,243
	- 외래	O.P	6,678,778	19,417,100	28,912,034	631,360,527
	약 국	P	5,485,864	10,933,658	158,487,411	343,473,179
11월 Nov.	소 계	S.T	6,844,603	23,590,921	35,215,160	1,283,590,461
	- 입원	I.P	298,269	3,862,039	5,586,883	645,410,142
	- 외래	O.P	6,755,628	19,728,882	29,628,277	638,180,319
	약 국	P	5,597,334	11,312,256	161,860,340	352,376,635
12월 Dec.	소 계	S.T	7,527,891	26,099,394	37,966,067	1,323,449,409
	- 입원	I.P	327,455	3,864,472	5,471,591	629,838,367
	- 외래	O.P	7,434,824	22,234,922	32,494,476	693,611,042
	약 국	P	6,329,140	13,344,432	176,537,257	389,425,575

주 : 1) 수진기준

2) 반올림 관계로 총계와 내용의 합이 다를 수 있음

3) 약국의 처방조제 내원일수는 합계의 내원일수에서 제외함

# 요양급여실적(지역)

by Month(S.E)

(단위 : 일, 원)

Unit : Day, KRW

급여비 (천원) Benefit (KRW 1,000)	내원 1일당 Per Visit		급여 1일당 Per reimbursed day	
	진료비 Medical Expense	급여비 Benefit	진료비 Medical Expense	급여비 Benefit
<b>14,677,803,600</b>	<b>67,741</b>	<b>51,216</b>	<b>8,268</b>	<b>6,251</b>
<b>11,661,215,707</b>	<b>53,339</b>	<b>40,745</b>	<b>35,847</b>	<b>27,383</b>
<b>6,320,763,562</b>	<b>161,147</b>	<b>131,954</b>	<b>110,940</b>	<b>90,842</b>
<b>5,340,452,145</b>	<b>31,668</b>	<b>22,411</b>	<b>21,181</b>	<b>14,990</b>
<b>3,016,587,893</b>	<b>30,879</b>	<b>22,454</b>	<b>2,158</b>	<b>1,569</b>
1,018,740,568	55,275	42,602	37,116	28,607
594,928,085	160,465	131,792	108,208	88,873
423,812,484	30,797	21,848	20,659	14,656
238,574,370	29,598	21,496	2,140	1,554
908,759,059	51,377	39,285	34,479	26,364
494,946,056	156,937	128,227	107,260	87,638
413,813,003	30,236	21,472	20,218	14,357
242,323,108	29,384	21,327	2,164	1,571
1,018,952,253	52,235	39,926	35,315	26,993
549,692,608	162,928	133,507	111,272	91,179
469,259,646	30,941	21,924	20,878	14,794
261,205,921	29,586	21,507	2,135	1,552
950,756,687	51,569	39,426	35,210	26,919
507,132,802	160,533	131,546	110,316	90,397
443,623,885	30,835	21,897	21,027	14,932
246,685,255	29,488	21,435	2,150	1,563
971,580,812	53,152	40,684	35,596	27,246
527,898,976	161,699	132,506	110,776	90,777
443,681,835	31,418	22,299	20,946	14,866
249,506,695	30,799	22,401	2,147	1,562
954,163,444	53,377	40,802	35,701	27,290
512,478,495	159,793	130,723	109,906	89,911
441,684,949	31,944	22,691	21,248	15,093
244,121,413	32,226	23,453	2,144	1,560
972,838,433	55,013	41,951	36,847	28,099
529,440,605	158,526	129,929	109,763	89,963
443,397,828	32,946	23,197	21,914	15,429
241,144,821	32,736	23,822	2,146	1,561
990,222,295	55,010	41,971	36,319	27,710
539,833,524	158,664	129,800	108,980	89,155
450,388,771	32,828	23,175	21,495	15,175
253,344,562	33,331	24,268	2,156	1,570
920,765,816	53,763	41,006	35,486	27,066
495,550,582	160,044	130,902	110,556	90,425
425,215,234	32,212	22,777	21,071	14,899
250,431,445	32,691	23,785	2,160	1,572
971,425,611	54,587	41,654	36,882	28,143
525,873,767	164,356	134,693	114,485	93,823
445,551,844	32,516	22,946	21,837	15,411
250,069,552	31,414	22,872	2,167	1,578
980,070,392	54,410	41,544	36,450	27,831
529,310,921	167,116	137,055	115,522	94,742
450,759,471	32,348	22,848	21,540	15,214
256,582,217	31,150	22,682	2,177	1,585
1,002,940,336	50,708	38,428	34,859	26,417
513,677,142	162,982	132,923	115,111	93,881
489,263,195	31,195	22,004	21,346	15,057
282,598,534	29,183	21,177	2,206	1,601

Note : 1) Based on the Treatment Month

2) Rounding error can exist

3) The visit days to drug store with prescription are excluded from the Total

제Ⅲ－6 표  
Table III－6

연령별 성별  
Service Benefits by

구 분 Division		진료실인원 Patients	내 원 일 수 Visits	급 여 일 수 Reimbursed Days	진료비 (천원) Medical Expense (KRW 1,000)
계	Total	47,644,585	1,028,913,451	8,156,563,918	65,184,435,625
남자	M	23,318,476	438,248,143	3,706,536,260	30,039,733,384
여자	F	24,326,109	590,665,308	4,450,027,658	35,144,702,242
0세	Age	407.097	7,050.832	18,076.227	569,469.276
남자	M	208.631	3,799.607	9,815.636	314,154.004
여자	F	198.466	3,251.225	8,260.591	255,315.272
1 ~ 4세	S.T	1,782,499	61,829,615	241,478.153	2,021,293.595
남자	M	914,259	32,593.012	127,427.152	1,085,713.836
여자	F	868,240	29,236.603	114,051,001	935,579,760
5 ~ 9세	S.T	2,285,367	47,204.630	174,415.836	1,656,166.594
남자	M	1,176,586	24,779.948	93,648.964	879,253.456
여자	F	1,108,781	22,424.682	80,766.872	776,913.138
10~14세	S.T	2,188,145	26,079,179	95,031.436	1,017,927.631
남자	M	1,135,849	14,038,294	52,891.522	569,633.765
여자	F	1,052,296	12,040.885	42,139.914	448,293.867
15~19세	S.T	2,768,347	26,413.720	105,520.205	1,208,043.101
남자	M	1,424,819	13,677.059	55,292.874	679,783.907
여자	F	1,343,528	12,736.661	50,227.331	528,259.194
20~24세	S.T	3,075,854	27,939.398	117,948.445	1,452,376.923
남자	M	1,537,902	12,159.504	54,159.029	714,755.966
여자	F	1,537,952	15,779.894	63,789.416	737,620.957
25~29세	S.T	3,012,871	32,815.341	141,283.180	1,740,580.026
남자	M	1,520,043	13,443.428	61,034.317	759,659.003
여자	F	1,492,828	19,371.913	80,248.863	980,921.023
30~34세	S.T	3,294,292	42,068,116	195,303.313	2,372,168.800
남자	M	1,635,296	16,177.370	83,454.146	938,295.172
여자	F	1,658,996	25,890.746	111,849.167	1,433,873.628
35~39세	S.T	3,673,183	49,244,498	273,116.810	2,780,852,793
남자	M	1,817,001	20,520.803	126,832.330	1,233,012.568
여자	F	1,856,182	28,723.695	146,284,480	1,547,840,225
40~44세	S.T	3,782,698	53,941,064	373,876.215	3,133,139.491
남자	M	1,879,242	24,248,360	188,738.422	1,534,702,046
여자	F	1,903,456	29,692,704	185,137.793	1,598,437,445
45~49세	S.T	4,103,065	66,841,245	540,628.878	4,106,145,827
남자	M	2,015,347	29,175,478	266,124.887	1,974,985,439
여자	F	2,087,718	37,665,767	274,503.991	2,131,160,388
50~54세	S.T	3,829,072	77,212,058	726,790.192	5,016,676,333
남자	M	1,895,221	32,410,280	338,874,729	2,391,837,138
여자	F	1,933,851	44,801,778	387,915,463	2,624,839,196
55~59세	S.T	3,940,196	95,511,986	1,004,462,976	6,559,925,907
남자	M	1,916,983	39,800,970	457,827,145	3,168,546,927
여자	F	2,023,213	55,711,016	546,635,831	3,391,378,980
60~64세	S.T	2,966,487	86,293,605	981,962,099	6,280,457,738
남자	M	1,435,875	37,010,224	454,497,690	3,113,350,503
여자	F	1,530,612	49,283,381	527,464,409	3,167,107,235
65~69세	S.T	2,110,499	82,798,421	891,018,419	6,071,870,272
남자	M	1,010,712	35,394,496	408,729,195	2,984,569,318
여자	F	1,099,787	47,403,925	482,289,224	3,087,300,954
70~74세	S.T	1,663,759	80,555,374	827,497,332	6,067,262,855
남자	M	760,992	33,345,433	367,905,580	2,833,736,030
여자	F	902,767	47,209,941	459,591,752	3,233,526,825
75~79세	S.T	1,360,228	75,450,775	736,050,158	5,858,076,649
남자	M	572,669	28,850,716	307,946,665	2,498,648,930
여자	F	787,559	46,600,059	428,103,493	3,359,427,719
80~84세	S.T	847,273	52,036,511	457,530,495	4,167,867,171
남자	M	310,428	17,514,696	173,691,299	1,531,504,798
여자	F	536,845	34,521,815	283,839,196	2,636,362,374
85세 이상	And over	553,653	37,627,083	254,573,549	3,104,134,644
남자	M	150,621	9,308,465	77,644,678	833,590,579
여자	F	403,032	28,318,618	176,928,871	2,270,544,065

주 : 1) 수진기준 2) 연도말 기준

3) 반올림 관계로 총계와 내용의 합이 다를 수 있음

4) 약국의 처방조제 내원일수는 합계의 내원일수에서 제외함

# 급여실적(총계)

## Age and Gender(Total)

(단위 : 일, 원)  
Unit : Day, KRW

급여비 (천원) Benefit (KRW 1,000)	내원 1일당 Per Visit		급여 1일당 Per reimbursed day	
	진료비 Medical Expense	급여비 Benefit	진료비 Medical Expense	급여비 Benefit
<b>48,731,225,464</b>	<b>63,353</b>	<b>47,362</b>	<b>7,992</b>	<b>5,974</b>
<b>22,587,721,853</b>	<b>68,545</b>	<b>51,541</b>	<b>8,105</b>	<b>6,094</b>
<b>26,143,503,611</b>	<b>59,500</b>	<b>44,261</b>	<b>7,898</b>	<b>5,875</b>
531,071,597	80,766	75,320	31,504	29,380
292,765,204	82,681	77,051	32,005	29,826
238,306,393	78,529	73,297	30,908	28,849
1,611,980,244	32,691	26,071	8,371	6,675
866,034,353	33,311	26,571	8,520	6,796
745,945,890	32,000	25,514	8,203	6,540
1,208,453,506	35,085	25,600	9,496	6,929
645,826,509	35,482	26,062	9,389	6,896
562,626,997	34,645	25,090	9,619	6,966
716,220,471	39,032	27,463	10,711	7,537
404,881,472	40,577	28,841	10,770	7,655
311,338,999	37,231	25,857	10,638	7,388
865,836,667	45,735	32,780	11,448	8,205
490,788,622	49,702	35,884	12,294	8,876
375,048,045	41,475	29,446	10,517	7,467
1,036,494,118	51,983	37,098	12,314	8,788
514,091,303	58,782	42,279	13,197	9,492
522,402,815	46,744	33,106	11,563	8,189
1,259,199,931	53,042	38,372	12,320	8,913
547,505,940	56,508	40,727	12,446	8,970
711,693,990	50,636	36,738	12,223	8,869
1,744,464,266	56,389	41,468	12,146	8,932
676,888,093	58,000	41,842	11,243	8,111
1,067,576,173	55,382	41,234	12,820	9,545
2,036,559,759	56,470	41,356	10,182	7,457
894,223,710	60,086	43,576	9,722	7,050
1,142,336,049	53,887	39,770	10,581	7,809
2,293,410,776	58,084	42,517	8,380	6,134
1,120,851,693	63,291	46,224	8,131	5,939
1,172,559,083	53,833	39,490	8,634	6,333
3,029,072,972	61,431	45,317	7,595	5,603
1,455,817,429	67,693	49,899	7,421	5,470
1,573,255,544	56,581	41,769	7,764	5,731
3,714,377,298	64,973	48,106	6,903	5,111
1,781,489,522	73,799	54,967	7,058	5,257
1,932,887,776	58,588	43,143	6,767	4,983
4,879,183,763	68,682	51,085	6,531	4,858
2,384,413,011	79,610	59,908	6,921	5,208
2,494,770,753	60,874	44,781	6,204	4,564
4,693,960,653	72,780	54,395	6,396	4,780
2,361,120,160	84,121	63,796	6,850	5,195
2,332,840,493	64,263	47,335	6,004	4,423
4,587,206,026	73,333	55,402	6,815	5,148
2,272,664,634	84,323	64,210	7,302	5,560
2,314,541,392	65,128	48,826	6,401	4,799
4,581,290,697	75,318	56,871	7,332	5,536
2,153,740,236	84,981	64,589	7,702	5,854
2,427,550,462	68,492	51,420	7,036	5,282
4,448,214,407	77,641	58,955	7,959	6,043
1,918,804,339	86,606	66,508	8,114	6,231
2,529,410,069	72,091	54,279	7,847	5,908
3,161,243,232	80,095	60,750	9,109	6,909
1,174,553,122	87,441	67,061	8,817	6,762
1,986,690,110	76,368	57,549	9,288	6,999
2,332,985,081	82,497	62,003	12,193	9,164
631,262,503	89,552	67,816	10,736	8,130
1,701,722,578	80,178	60,092	12,833	9,618

Note : 1) Based on the Treatment Month 2) As of the end of the Year

3) Rounding error can exist

4) The visit days to drug store with prescription are excluded from the Total

제Ⅲ-6-1 표  
Table III-6-1

연령별 성별  
Service Benefits by

구 분 Division		진료실인원 Patients	내 원 일 수 Visits	급 여 일 수 Reimbursed Days	진료비 (천원) Medical Expense (KRW 1,000)
계	Total	36,911,827	742,326,913	5,808,497,405	45,770,674,006
남자	M	18,021,675	316,783,895	2,644,634,291	20,989,117,532
여자	F	18,890,152	425,543,018	3,163,863,114	24,781,556,473
0세	Age	340.189	5.661.308	14.583.637	451.208.279
남자	M	174.513	3.054.090	7.931.531	249.390.453
여자	F	165.676	2.607.218	6.652.106	201.817.826
1 ~ 4세	S.T	1,522.456	50,954.352	199,201.437	1,647,347.333
남자	M	781.005	26,863.475	105,147.255	885,246.110
여자	F	741.451	24,090.877	94,054.182	762,101.223
5 ~ 9세	S.T	1,911.496	38,354.615	141,668.308	1,335,545.163
남자	M	984.487	20,147.936	76,096.410	708,087.781
여자	F	927.009	18,206.679	65,571.898	627,457.383
10~14세	S.T	1,775.436	20,582.934	74,790.631	796,688.540
남자	M	921.335	11,084.598	41,663.722	445,653.155
여자	F	854.101	9,498.336	33,126.909	351,035.385
15~19세	S.T	2,195.540	19,989.685	80,427.663	903,915.359
남자	M	1,129.398	10,380.181	42,332.084	510,283.698
여자	F	1,066.142	9,609.504	38,095.579	393,631.661
20~24세	S.T	2,514.493	21,462.220	90,847.894	1,094,784.581
남자	M	1,227.018	9,144.004	40,890.643	530,716.669
여자	F	1,287.475	12,318.216	49,957.251	564,067.912
25~29세	S.T	2,576.817	25,920.087	111,252.138	1,348,514.361
남자	M	1,292.014	10,591.550	48,040.311	586,670.944
여자	F	1,284.803	15,328.537	63,211.827	761,843.417
30~34세	S.T	2,735.230	32,672.849	150,466.231	1,813,410.154
남자	M	1,361.047	12,495.878	64,621.738	702,887.326
여자	F	1,374.183	20,176.971	85,844.493	1,110,522.828
35~39세	S.T	2,947.993	37,021.649	205,880.821	2,033,985.904
남자	M	1,466.310	15,478.052	96,874.085	893,199.400
여자	F	1,481.683	21,543.597	109,006.736	1,140,786.504
40~44세	S.T	2,879.397	38,210.290	268,649.980	2,145,411.172
남자	M	1,433.417	17,258.879	137,708.184	1,047,897.282
여자	F	1,445.980	20,951.411	130,941.796	1,097,513.890
45~49세	S.T	2,984.040	45,056.113	372,155.910	2,670,982.696
남자	M	1,458.947	19,629.703	185,729.820	1,272,851.605
여자	F	1,525.093	25,426.410	186,426.090	1,398,131.092
50~54세	S.T	2,737.741	51,146.750	491,560.860	3,223,397.995
남자	M	1,338.746	21,160.532	229,533.049	1,509,664.222
여자	F	1,398.995	29,986.218	262,027.811	1,713,733.773
55~59세	S.T	2,820.053	63,702.044	681,869.029	4,283,915.152
남자	M	1,358.740	26,187.274	309,909.050	2,041,247.109
여자	F	1,461.313	37,514.770	371,959.979	2,242,668.043
60~64세	S.T	2,133.623	58,354.222	671,441.167	4,185,656.231
남자	M	1,021.555	24,578.143	307,076.647	2,043,184.796
여자	F	1,112.068	33,776.079	364,364.520	2,142,471.435
65~69세	S.T	1,542.085	57,803.719	623,658.079	4,189,807.505
남자	M	731.663	24,370.844	282,892.731	2,036,311.143
여자	F	810.422	33,432.875	340,765.348	2,153,496.363
70~74세	S.T	1,234.293	57,467.250	589,923.754	4,291,259.525
남자	M	560.171	23,647.238	260,309.246	1,991,465.542
여자	F	674.122	33,820.012	329,614.508	2,299,793.984
75~79세	S.T	1,024.288	54,604.936	533,173.612	4,219,756.121
남자	M	432.076	21,044.915	224,163.848	1,809,853.015
여자	F	592.212	33,560.021	309,009.764	2,409,903.106
80~84세	S.T	635.715	37,335.179	330,108.137	2,985,117.721
남자	M	236.612	12,918.671	127,737.640	1,123,748.182
여자	F	399.103	24,416.508	202,370.497	1,861,369.539
85세 이상	And over	400.942	26,026.711	176,838.117	2,149,970.214
남자	M	112.621	6,747.932	55,976.297	600,759.103
여자	F	288.321	19,278.779	120,861.820	1,549,211.111

주 : 1) 수진기준 2) 연도말 기준

3) 반올림 관계로 총계와 내용의 합이 다를 수 있음

4) 약국의 처방조제 내원일수는 합계의 내원일수에서 제외함



# 급여실적(직장)

## Age and Gender(I.W.)

(단위 : 일, 원)  
Unit : Day, KRW

급여비 (천원) Benefit (KRW 1,000)	내원 1일당 Per Visit		급여 1일당 Per reimbursed day	
	진료비 Medical Expense	급여비 Benefit	진료비 Medical Expense	급여비 Benefit
<b>34,053,421,863</b>	<b>61,658</b>	<b>45,874</b>	<b>7,880</b>	<b>5,863</b>
<b>15,699,809,350</b>	<b>66,257</b>	<b>49,560</b>	<b>7,936</b>	<b>5,936</b>
<b>18,353,612,514</b>	<b>58,235</b>	<b>43,130</b>	<b>7,833</b>	<b>5,801</b>
420,289.037	79.700	74.239	30.939	28.819
232,159.104	81.658	76.016	31.443	29.270
188,129.933	77.407	72.157	30.339	28.281
1,311,029.591	32.330	25.729	8.270	6.581
704,723.285	32.954	26.234	8.419	6.702
606,306.306	31.634	25.167	8.103	6.446
970,608.833	34.821	25.306	9.427	6.851
518,012.711	35.144	25.710	9.305	6.807
452,596.122	34.463	24.859	9.569	6.902
556,709.395	38.706	27.047	10.652	7.444
314,735.828	40.205	28.394	10.696	7.554
241,973.567	36.958	25.475	10.597	7.304
643,498.613	45.219	32.192	11.239	8.001
365,933.446	49.159	35.253	12.054	8.644
277,565.167	40.963	28.884	10.333	7.286
777,804.839	51.010	36.241	12.051	8.562
380,526.818	58.040	41.615	12.979	9.306
397,278.021	45.791	32.251	11.291	7.952
971,185.204	52.026	37.468	12.121	8.730
420,659.459	55.390	39.717	12.212	8.756
550,525.745	49.701	35.915	12.052	8.709
1,330,418.756	55.502	40.719	12.052	8.842
503,439.437	56.250	40.288	10.877	7.791
826,979.319	55.039	40.986	12.936	9.633
1,480,517.117	54.940	39.991	9.879	7.191
641,174.390	57.707	41.425	9.220	6.619
839,342.726	52.952	38.960	10.465	7.700
1,556,562.444	56.147	40.737	7.986	5.794
756,479.722	60.716	43.831	7.610	5.493
800,082.721	52.384	38.188	8.382	6.110
1,950,879.943	59.281	43.299	7.177	5.242
926,198.975	64.843	47.184	6.853	4.987
1,024,680.968	54.987	40.300	7.500	5.496
2,366,083.184	63.023	46.261	6.557	4.813
1,112,431.101	71.343	52.571	6.577	4.846
1,253,652.083	57.151	41.808	6.540	4.784
3,166,061.529	67.249	49.701	6.283	4.643
1,525,140.192	77.948	58.240	6.587	4.921
1,640,921.337	59.781	43.741	6.029	4.412
3,113,627.821	71.728	53.357	6.234	4.637
1,542,629.288	83.130	62.764	6.654	5.024
1,570,998.533	63.432	46.512	5.880	4.312
3,154,321.061	72.483	54.570	6.718	5.058
1,546,173.929	83.555	63.444	7.198	5.466
1,608,147.132	64.413	48.101	6.320	4.719
3,228,508.551	74.673	56.180	7.274	5.473
1,509,782.823	84.216	63.846	7.650	5.800
1,718,725.728	68.001	50.820	6.977	5.214
3,191,840.959	77.278	58.453	7.914	5.986
1,386,511.754	86.000	65.883	8.074	6.185
1,805,329.205	71.809	53.794	7.799	5.842
2,254,253.116	79.955	60.379	9.043	6.829
859,477.737	86.986	66.530	8.797	6.728
1,394,775.379	76.234	57.124	9.198	6.892
1,609,221.869	82.606	61.830	12.158	9.100
453,619.350	89.029	67.223	10.732	8.104
1,155,602.519	80.358	59.942	12.818	9.561

Note : 1) Based on the Treatment Month 2) As of the end of the Year

3) Rounding error can exist

4) The visit days to drug store with prescription are excluded from the Total

제Ⅲ-6-2 표  
Table III-6-2

연령별 성별  
Service Benefits by

구 분 Division		진료실인원 Patients	내 원 일 수 Visits	급 여 일 수 Reimbursed Days	진료비 (천원) Medical Expense (KRW 1,000)
계	Total	15,227,036	286,586,538	2,348,066,513	19,413,761,620
남자	M	7,342,638	121,464,248	1,061,901,969	9,050,615,851
여자	F	7,884,398	165,122,290	1,286,164,544	10,363,145,769
0세	Age	101,803	1,389,524	3,492,590	118,260,997
남자	M	52,191	745,517	1,884,105	64,763,551
여자	F	49,612	644,007	1,608,485	53,497,446
1 ~ 4세	S.T	460,715	10,875,263	42,276,716	373,946,263
남자	M	236,543	5,729,537	22,279,897	200,467,726
여자	F	224,172	5,145,726	19,996,819	173,478,537
5 ~ 9세	S.T	588,848	8,850,015	32,747,528	320,621,431
남자	M	302,911	4,632,012	17,552,554	171,165,675
여자	F	285,937	4,218,003	15,194,974	149,455,756
10~14세	S.T	575,665	5,496,245	20,240,805	221,239,091
남자	M	299,187	2,953,696	11,227,800	123,980,610
여자	F	276,478	2,542,549	9,013,005	97,258,482
15~19세	S.T	777,100	6,424,035	25,092,542	304,127,743
남자	M	396,694	3,296,878	12,960,790	169,500,210
여자	F	380,406	3,127,157	12,131,752	134,627,533
20~24세	S.T	870,388	6,477,178	27,100,551	357,592,342
남자	M	441,108	3,015,500	13,268,386	184,039,297
여자	F	429,280	3,461,678	13,832,165	173,553,045
25~29세	S.T	818,258	6,895,254	30,031,042	392,065,665
남자	M	386,662	2,851,878	12,994,006	172,988,059
여자	F	431,596	4,043,376	17,037,036	219,077,606
30~34세	S.T	918,750	9,395,267	44,837,082	558,758,646
남자	M	435,243	3,681,492	18,832,408	235,407,847
여자	F	483,507	5,713,775	26,004,674	323,350,800
35~39세	S.T	1,055,718	12,222,849	67,235,989	746,866,890
남자	M	504,065	5,042,751	29,958,245	339,813,169
여자	F	551,653	7,180,098	37,277,744	407,053,721
40~44세	S.T	1,224,473	15,730,774	105,226,235	987,728,319
남자	M	596,667	6,989,481	51,030,238	486,804,763
여자	F	627,806	8,741,293	54,195,997	500,923,556
45~49세	S.T	1,482,226	21,785,132	168,472,968	1,435,163,130
남자	M	717,608	9,545,775	80,395,067	702,133,834
여자	F	764,618	12,239,357	88,077,901	733,029,296
50~54세	S.T	1,467,637	26,065,308	235,229,332	1,793,278,339
남자	M	723,492	11,249,748	109,341,680	882,172,916
여자	F	744,145	14,815,560	125,887,652	911,105,422
55~59세	S.T	1,520,912	31,809,942	322,593,947	2,276,010,755
남자	M	740,211	13,613,696	147,918,095	1,127,299,818
여자	F	780,701	18,196,246	174,675,852	1,148,710,937
60~64세	S.T	1,134,484	27,939,383	310,520,932	2,094,801,507
남자	M	559,146	12,432,081	147,421,043	1,070,165,707
여자	F	575,338	15,507,302	163,099,889	1,024,635,799
65~69세	S.T	757,395	24,994,702	267,360,340	1,882,062,766
남자	M	369,255	11,023,652	125,836,464	948,258,175
여자	F	388,140	13,971,050	141,523,876	933,804,591
70~74세	S.T	562,049	23,088,124	237,573,578	1,776,003,330
남자	M	259,646	9,698,195	107,596,334	842,270,488
여자	F	302,403	13,389,929	129,977,244	933,732,841
75~79세	S.T	438,340	20,845,839	202,876,546	1,638,320,527
남자	M	180,171	7,805,801	83,782,817	688,795,914
여자	F	258,169	13,040,038	119,093,729	949,524,613
80~84세	S.T	275,997	14,701,332	127,422,358	1,182,749,451
남자	M	94,030	4,596,025	45,953,659	407,756,616
여자	F	181,967	10,105,307	81,468,699	774,992,835
85세 이상	And over	196,278	11,600,372	77,735,432	954,164,430
남자	M	47,808	2,560,533	21,668,381	232,831,477
여자	F	148,470	9,039,839	56,067,051	721,332,954

주 : 1) 수진기준 2) 연도말 기준

3) 반올림 관계로 총계와 내용의 합이 다를 수 있음

4) 약국의 처방조제 내원일수는 합계의 내원일수에서 제외함

# 급여실적(지역)

Age and Gender(S.E.)

(단위 : 일, 원)

Unit : Day, KRW

급여비 (천원) Benefit (KRW 1,000)	내원 1일당 Per Visit		급여 1일당 Per reimbursed day	
	진료비 Medical Expense	급여비 Benefit	진료비 Medical Expense	급여비 Benefit
<b>14,677,803,600</b>	<b>67,741</b>	<b>51,216</b>	<b>8,268</b>	<b>6,251</b>
<b>6,887,912,504</b>	<b>74,513</b>	<b>56,707</b>	<b>8,523</b>	<b>6,486</b>
<b>7,789,891,097</b>	<b>62,760</b>	<b>47,176</b>	<b>8,057</b>	<b>6,057</b>
110,782,559	85,109	79,727	33,861	31,719
60,606,100	86,871	81,294	34,374	32,167
50,176,460	83,070	77,913	33,260	31,195
300,950,653	34,385	27,673	8,845	7,119
161,311,069	34,988	28,154	8,998	7,240
139,639,584	33,713	27,137	8,675	6,983
237,844,673	36,228	26,875	9,791	7,263
127,813,798	36,953	27,594	9,752	7,282
110,030,875	35,433	26,086	9,836	7,241
159,511,075	40,253	29,022	10,930	7,881
90,145,644	41,975	30,520	11,042	8,029
69,365,432	38,252	27,282	10,791	7,696
222,338,054	47,342	34,610	12,120	8,861
124,855,176	51,412	37,871	13,078	9,633
97,482,878	43,051	31,173	11,097	8,035
258,689,279	55,208	39,939	13,195	9,546
133,564,486	61,031	44,293	13,871	10,066
125,124,793	50,136	36,146	12,547	9,046
288,014,727	56,860	41,770	13,055	9,591
126,846,481	60,658	44,478	13,313	9,762
161,168,245	54,182	39,860	12,859	9,460
414,045,510	59,472	44,070	12,462	9,234
173,448,656	63,944	47,114	12,500	9,210
240,596,854	56,591	42,108	12,434	9,252
556,042,643	61,104	45,492	11,108	8,270
253,049,320	67,386	50,181	11,343	8,447
302,993,323	56,692	42,199	10,919	8,128
736,848,333	62,790	46,841	9,387	7,003
364,371,971	69,648	52,131	9,540	7,140
372,476,362	57,305	42,611	9,243	6,873
1,078,193,029	65,878	49,492	8,519	6,400
529,618,454	73,554	55,482	8,734	6,588
548,574,576	59,891	44,821	8,323	6,228
1,348,294,114	68,799	51,728	7,624	5,732
669,058,421	78,417	59,473	8,068	6,119
679,235,693	61,497	45,846	7,237	5,396
1,713,122,234	71,550	53,855	7,055	5,310
859,272,819	82,806	63,118	7,621	5,809
853,849,415	63,129	46,924	6,576	4,888
1,580,332,832	74,977	56,563	6,746	5,089
818,490,872	86,081	65,837	7,259	5,552
761,841,961	66,074	49,128	6,282	4,671
1,432,884,965	75,298	57,328	7,039	5,359
726,490,705	86,020	65,903	7,536	5,773
706,394,260	66,839	50,561	6,598	4,991
1,352,782,146	76,923	58,592	7,476	5,694
643,957,412	86,848	66,400	7,828	5,985
708,824,733	69,734	52,937	7,184	5,453
1,256,373,448	78,592	60,270	8,075	6,193
532,292,584	88,242	68,192	8,221	6,353
724,080,864	72,816	55,528	7,973	6,080
906,990,116	80,452	61,694	9,282	7,118
315,075,385	88,719	68,554	8,873	6,856
591,914,731	76,692	58,575	9,513	7,266
723,763,212	82,253	62,391	12,275	9,311
177,643,153	90,931	69,377	10,745	8,198
546,120,059	79,795	60,413	12,866	9,740

Note : 1) Based on the Treatment Month 2) As of the end of the Year

3) Rounding error can exist

4) The visit days to drug store with prescription are excluded from the Total

제Ⅲ-7 표  
Table III-7

연령별 성별  
Service Benefits by Age

구 분 Division		진료실인원 Patients	내 원 일 수 Visits	급 여 일 수 Reimbursed Days	진료비 (천원) Medical Expense (KRW 1,000)
계	Total	47,644,585	1,027,830,832	1,493,242,162	50,761,087,837
남자	M	23,318,476	437,582,028	670,448,482	23,168,194,500
여자	F	24,326,109	590,248,804	822,793,680	27,592,893,337
0세	Age	407,097	7,050.829	7,674.066	543,874.287
남자	M	208,631	3,799.604	4,160.838	300,123.203
여자	F	198,466	3,251.225	3,513.228	243,751.084
1 ~ 4세	S.T	1,782,499	61,829,117	66,313,581	1,493,295,153
남자	M	914,259	32,592,757	35,058,254	805,694.489
여자	F	868,240	29,236,360	31,255,327	687,600.664
5 ~ 9세	S.T	2,285,367	47,202,185	51,592,275	1,245,792,313
남자	M	1,176,586	24,778,623	27,581,061	658,816,150
여자	F	1,108,781	22,423,562	24,011,214	586,976,163
10~14세	S.T	2,188,145	26,072,225	30,398,034	812,025,424
남자	M	1,135,849	14,034,534	16,972,259	455,970,742
여자	F	1,052,296	12,037,691	13,425,775	356,054,683
15~19세	S.T	2,768,347	26,401,490	32,951,500	990,077,361
남자	M	1,424,819	13,670,403	17,665,235	565,753,251
여자	F	1,343,528	12,731,087	15,286,265	424,324,110
20~24세	S.T	3,075,854	27,926,294	37,524,428	1,221,167,663
남자	M	1,537,902	12,152,463	17,758,541	611,654,523
여자	F	1,537,952	15,773,831	19,765,887	609,513,140
25~29세	S.T	3,012,871	32,796,064	44,297,511	1,468,545,195
남자	M	1,520,043	13,431,532	19,247,582	639,195,490
여자	F	1,492,828	19,364,532	25,049,929	829,349,705
30~34세	S.T	3,294,292	42,032,654	56,730,000	2,013,455,762
남자	M	1,635,296	16,154,410	23,169,696	773,969,715
여자	F	1,658,996	25,878,244	33,560,304	1,239,486,047
35~39세	S.T	3,673,183	49,186,967	68,286,928	2,282,049,163
남자	M	1,817,001	20,483,520	29,988,848	988,513,757
여자	F	1,856,182	28,703,447	38,298,080	1,293,535,406
40~44세	S.T	3,782,698	53,854,562	76,829,016	2,479,387,510
남자	M	1,879,242	24,191,806	36,085,571	1,187,044,109
여자	F	1,903,456	29,662,756	40,743,445	1,292,343,400
45~49세	S.T	4,103,065	66,710,530	95,836,661	3,192,472,027
남자	M	2,015,347	29,093,734	44,074,548	1,490,117,136
여자	F	2,087,718	37,616,796	51,762,113	1,702,354,891
50~54세	S.T	3,829,072	77,050,260	110,475,163	3,817,364,163
남자	M	1,895,221	32,308,562	49,366,377	1,782,579,932
여자	F	1,933,851	44,741,698	61,108,786	2,034,784,231
55~59세	S.T	3,940,196	95,316,468	138,676,633	4,880,807,859
남자	M	1,916,983	39,677,161	60,992,903	2,337,417,066
여자	F	2,023,213	55,639,307	77,683,730	2,543,390,793
60~64세	S.T	2,966,487	86,149,742	127,439,467	4,596,809,409
남자	M	1,435,875	36,919,143	56,610,380	2,282,985,436
여자	F	1,530,612	49,230,599	70,829,087	2,313,823,972
65~69세	S.T	2,110,499	82,716,340	134,655,594	4,537,146,617
남자	M	1,010,712	35,342,137	65,398,775	2,256,721,453
여자	F	1,099,787	47,374,203	69,256,819	2,280,425,163
70~74세	S.T	1,663,759	80,497,237	139,957,251	4,626,760,032
남자	M	760,992	33,313,025	67,234,346	2,188,383,298
여자	F	902,767	47,184,212	72,722,905	2,438,376,734
75~79세	S.T	1,360,228	75,407,742	125,540,727	4,532,144,022
남자	M	572,669	28,828,703	50,155,181	1,930,118,993
여자	F	787,559	46,579,039	75,385,546	2,602,025,029
80~84세	S.T	847,273	52,013,736	87,918,220	3,349,416,486
남자	M	310,428	17,504,907	31,614,472	1,213,586,613
여자	F	536,845	34,508,829	56,303,748	2,135,829,873
85세 이상	And over	553,653	37,616,390	60,145,107	2,678,497,390
남자	M	150,621	9,305,004	17,313,615	699,549,143
여자	F	403,032	28,311,386	42,831,492	1,978,948,247

주 : 1) 수진기준 2) 연도말 기준

3) 반올림 관계로 총계와 내용의 합이 다를 수 있음

4) 약국의 처방조제 내원일수는 합계의 내원일수에서 제외함

# 급여실적(의료기관 소계) and Gender(Inpatient & Outpatient)

(단위 : 일, 원)  
Unit : Day, KRW

급여비 (천원) Benefit (KRW 1,000)	내원 1일당 Per Visit		급여 1일당 Per reimbursed day	
	진료비 Medical Expense	급여비 Benefit	진료비 Medical Expense	급여비 Benefit
<b>38,313,405,710</b>	<b>49,387</b>	<b>37,276</b>	<b>33,994</b>	<b>25,658</b>
<b>17,623,663,823</b>	<b>52,946</b>	<b>40,275</b>	<b>34,556</b>	<b>26,286</b>
<b>20,689,741,887</b>	<b>46,748</b>	<b>35,053</b>	<b>33,536</b>	<b>25,146</b>
510,859,768	77,136	72,454	70,872	66,570
281,686,110	78,988	74,136	72,130	67,699
229,173,658	74,972	70,488	69,381	65,232
1,194,560,072	24,152	19,320	22,519	18,014
644,680,006	24,720	19,780	22,982	18,389
549,880,066	23,519	18,808	21,999	17,593
905,086,534	26,393	19,175	24,147	17,543
482,987,342	26,588	19,492	23,887	17,512
422,099,193	26,177	18,824	24,446	17,579
570,039,804	31,145	21,864	26,713	18,753
324,249,061	32,489	23,104	26,866	19,105
245,790,744	29,578	20,418	26,520	18,307
710,293,200	37,501	26,904	30,047	21,556
409,356,513	41,385	29,945	32,026	23,173
300,936,687	33,330	23,638	27,759	19,687
871,834,488	43,728	31,219	32,543	23,234
440,314,374	50,332	36,233	34,443	24,795
431,520,114	38,641	27,357	30,837	21,832
1,065,048,722	44,778	32,475	33,152	24,043
461,086,894	47,589	34,329	33,209	23,956
603,961,828	42,828	31,189	33,108	24,110
1,488,786,830	47,902	35,420	35,492	26,243
559,650,379	47,911	34,644	33,404	24,154
929,136,451	47,897	35,904	36,933	27,686
1,680,649,196	46,395	34,169	33,419	24,612
720,147,633	48,259	35,157	32,963	24,014
960,501,563	45,066	33,463	33,775	25,080
1,826,274,490	46,039	33,911	32,271	23,771
873,728,569	49,068	36,117	32,895	24,213
952,545,921	43,568	32,113	31,719	23,379
2,375,013,965	47,856	35,602	33,312	24,782
1,110,374,586	51,218	38,165	33,809	25,193
1,264,639,379	45,255	33,619	32,888	24,432
2,855,841,628	49,544	37,065	34,554	25,851
1,346,805,489	55,174	41,686	36,109	27,282
1,509,036,139	45,478	33,728	33,298	24,694
3,676,391,285	51,206	38,570	35,196	26,511
1,789,513,934	58,911	45,102	38,323	29,340
1,886,877,351	45,712	33,913	32,740	24,289
3,489,038,421	53,358	40,500	36,071	27,378
1,766,046,075	61,837	47,836	40,328	31,197
1,722,992,347	47,000	34,998	32,668	24,326
3,478,198,046	54,852	42,050	33,694	25,830
1,746,006,458	63,854	49,403	34,507	26,698
1,732,191,587	48,136	36,564	32,927	25,011
3,535,266,478	57,477	43,918	33,058	25,260
1,684,662,293	65,692	50,571	32,549	25,057
1,850,604,186	51,678	39,221	33,530	25,447
3,482,407,512	60,102	46,181	36,101	27,739
1,502,400,352	66,951	52,115	38,483	29,955
1,980,007,161	55,863	42,509	34,516	26,265
2,569,300,597	64,395	49,397	38,097	29,224
943,822,326	69,328	53,918	38,387	29,854
1,625,478,271	61,892	47,103	37,934	28,870
2,028,514,673	71,206	53,926	44,534	33,727
536,145,431	75,180	57,619	40,405	30,967
1,492,369,243	69,899	52,713	46,203	34,843

Note : 1) Based on the Treatment Month 2) As of the end of the Year

3) Rounding error can exist

4) The visit days to drug store with prescription are excluded from the Total

제Ⅲ-7-1 표  
Table III-7-1

연령별 성별  
Service Benefits by

구 분 Division		진료실인원 Patients	내 원 일 수 Visits	급 여 일 수 Reimbursed Days	진료비 (천원) Medical Expense (KRW 1,000)
계	Total	7,430,940	141,142,492	209,785,318	23,792,831,091
남자	M	3,360,616	57,518,437	90,893,441	10,895,822,631
여자	F	4,070,324	83,624,055	118,891,877	12,897,008,460
0세	Age	395,750	2,673.032	3,213.563	464,114.520
남자	M	202,893	1,425.281	1,738.555	256,566.457
여자	F	192,857	1,247.751	1,475.008	207,548.063
1 ~ 4세	S.T	467,558	3,379.590	6,341.952	524,994.943
남자	M	251,073	1,829.097	3,457.010	288,910.976
여자	F	216,485	1,550.493	2,884.942	236,083.968
5 ~ 9세	S.T	258,681	1,541.886	2,892.118	275,389.419
남자	M	141,930	839.463	1,582.224	152,004.426
여자	F	116,751	702.423	1,309.894	123,384.993
10~14세	S.T	150,539	953.598	1,738.322	186,664.205
남자	M	86,981	547.030	998.648	109,485.483
여자	F	63,558	406.568	739.674	77,178.722
15~19세	S.T	207,889	1,538.094	2,827.376	319,418.780
남자	M	118,808	918.196	1,685.238	197,409.624
여자	F	89,081	619.898	1,142.138	122,009.156
20~24세	S.T	269,178	2,083.203	3,784.346	413,381.446
남자	M	136,694	1,200.954	2,184.652	232,542.235
여자	F	132,484	882.249	1,599.694	180,839.211
25~29세	S.T	330,350	2,484.584	4,353.137	509,769.025
남자	M	129,462	1,163.718	2,042.744	214,279.763
여자	F	200,888	1,320.866	2,310.393	295,489.262
30~34세	S.T	487,974	3,723.649	6,411.490	800,808.432
남자	M	153,706	1,434.599	2,556.037	265,544.910
여자	F	334,268	2,289.050	3,855.453	535,263.522
35~39세	S.T	462,820	4,082.100	7,156.285	859,475.476
남자	M	182,148	1,871.689	3,336.763	351,710.784
여자	F	280,672	2,210.411	3,819.522	507,764.693
40~44세	S.T	410,370	4,425.208	7,842.128	899,878.086
남자	M	193,211	2,335.201	4,081.250	448,703.536
여자	F	217,159	2,090.007	3,760.878	451,174.550
45~49세	S.T	485,304	6,128.637	10,708.693	1,223,151.628
남자	M	222,448	3,075.674	5,306.928	608,424.390
여자	F	262,856	3,052.963	5,401.765	614,727.238
50~54세	S.T	549,808	8,098.529	13,996.740	1,571,894.577
남자	M	248,558	3,885.253	6,691.599	805,208.586
여자	F	301,250	4,213.276	7,305.141	766,685.991
55~59세	S.T	636,714	10,958.612	18,563.775	2,124,144.811
남자	M	293,092	5,357.624	9,081.273	1,129,626.461
여자	F	343,622	5,600.988	9,482.502	994,518.350
60~64세	S.T	536,031	10,313.173	17,247.873	2,104,938.978
남자	M	255,531	5,354.842	8,886.002	1,154,314.325
여자	F	280,500	4,958.331	8,361.871	950,624.654
65~69세	S.T	442,478	10,029.508	16,141.690	2,079,552.648
남자	M	212,491	5,240.455	8,409.837	1,112,599.637
여자	F	229,987	4,789.053	7,731.853	966,953.011
70~74세	S.T	414,299	11,648.042	17,554.643	2,269,081.847
남자	M	190,138	5,415.679	8,361.364	1,116,587.173
여자	F	224,161	6,232.363	9,193.279	1,152,494.675
75~79세	S.T	403,897	16,317.389	21,967.674	2,611,102.903
남자	M	168,813	6,026.084	8,537.452	1,109,600.475
여자	F	235,084	10,291.305	13,430.222	1,501,502.428
80~84세	S.T	295,782	18,354.669	22,231.509	2,319,133.375
남자	M	109,022	5,197.543	6,743.113	801,692.737
여자	F	186,760	13,157.126	15,488.396	1,517,440.638
85세 이상	And over	225,518	22,408.989	24,812.004	2,235,935.991
남자	M	63,617	4,400.055	5,212.752	540,610.655
여자	F	161,901	18,008.934	19,599.252	1,695,325.335

주 : 1) 수진기준 2) 연도말 기준

3) 반올림 관계로 총계와 내용의 합이 다를 수 있음

4) 약국의 처방조제 내원일수는 합계의 내원일수에서 제외함

# 급여실적(입원)

Age and Gender(Inpatient)

(단위 : 일, 원)  
Unit : Day, KRW

급여비 (천원) Benefit (KRW 1,000)	내원 1일당 Per Visit		급여 1일당 Per reimbursed day	
	진료비 Medical Expense	급여비 Benefit	진료비 Medical Expense	급여비 Benefit
<b>19,465,322,775</b>	<b>168,573</b>	<b>137,913</b>	<b>113,415</b>	<b>92,787</b>
<b>9,010,637,889</b>	<b>189,432</b>	<b>156,657</b>	<b>119,875</b>	<b>99,134</b>
<b>10,454,684,885</b>	<b>154,226</b>	<b>125,020</b>	<b>108,477</b>	<b>87,934</b>
453,433.193	173.628	169.633	144,424	141,100
250,398.935	180.011	175.684	147,575	144,027
203,034.257	166.338	162.720	140,710	137,650
465,357.082	155.343	137.696	82,781	73,378
256,095.311	157.953	140.012	83,573	74,080
209,261.771	152,264	134,965	81,833	72,536
230,064.718	178.606	149.210	95,221	79,549
126,852.272	181.073	151,111	96,070	80,173
103,212.447	175.656	146,938	94,195	78,795
150,456.933	195.747	157,778	107,382	86,553
88,244.866	200.145	161,316	109,634	88,364
62,212.066	189.830	153,018	104,342	84,107
256,193.470	207.672	166,566	112,974	90,612
157,973.969	214.997	172,048	117,141	93,740
98,219.502	196.821	158,445	106,825	85,996
331,854.864	198,436	159,300	109,235	87,691
184,852.818	193.631	153,922	106,444	84,614
147,002.046	204.975	166,622	113,046	91,894
420,868.291	205,173	169,392	117,104	96,682
170,556.932	184,134	146,562	104,898	83,494
250,311.359	223,709	189,505	127,896	108,341
674,537.541	215,060	181,150	124,902	105,208
212,332.964	185,100	148,009	103,889	83,071
462,204.577	233,837	201,920	138,833	119,883
712,110.591	210,547	174,447	120,101	99,508
282,943.550	187,911	151,170	105,405	84,796
429,167,040	229,715	194,157	132,939	112,361
735,535.692	203,353	166,215	114,749	93,793
365,125.811	192,148	156,357	109,943	89,464
370,409.882	215,872	177,229	119,965	98,490
1,003,572.500	199,580	163,751	114,220	93,716
499,592.258	197,818	162,433	114,647	94,140
503,980.242	201,354	165,079	113,801	93,299
1,294,860.096	194,096	159,888	112,304	92,512
667,457.539	207,247	171,793	120,331	99,746
627,402.557	181,969	148,911	104,952	85,885
1,754,610.794	193,833	160,113	114,424	94,518
941,692.133	210,845	175,767	124,391	103,696
812,918.661	177,561	145,138	104,879	85,728
1,744,724.205	204,102	169,174	122,040	101,156
966,009.002	215,565	180,399	129,903	108,711
778,715.203	191,723	157,052	113,686	93,127
1,718,918.421	207,343	171,386	128,831	106,489
929,273.050	212,310	177,327	132,297	110,498
789,645.371	201,909	164,885	125,061	102,129
1,862,211.873	194,804	159,873	129,258	106,081
927,574.764	206,177	171,276	133,541	110,936
934,637,110	184,921	149,965	125,363	101,665
2,107,535.696	160,020	129,159	118,861	95,938
911,898.899	184,133	151,325	129,969	106,812
1,195,636.798	145,900	116,179	111,800	89,026
1,831,545.015	126,351	99,786	104,317	82,385
647,200.712	154,245	124,521	118,891	95,980
1,184,344,303	115,332	90,015	97,973	76,467
1,716,931.802	99,779	76,618	90,115	69,198
424,562,106	122,865	96,490	103,709	81,447
1,292,369,696	94,138	71,763	86,499	65,940

Note : 1) Based on the Treatment Month 2) As of the end of the Year

3) Rounding error can exist

4) The visit days to drug store with prescription are excluded from the Total

제Ⅲ-7-2 표  
Table III-7-2

연령별 성별  
Service Benefits by

구 분 Division		진료실인원 Patients	내 원 일 수 Visits	급 여 일 수 Reimbursed Days	진료비 (천원) Medical Expense (KRW 1,000)
계	Total	47,458,069	886,688,340	1,283,456,844	26,968,256,745
남자	M	23,236,957	380,063,591	579,555,041	12,272,371,868
여자	F	24,221,112	506,624,749	703,901,803	14,695,884,877
0세	Age	367.960	4,377.797	4,460.503	79,759.767
남자	M	189.939	2,374.323	2,422.283	43,556.746
여자	F	178.021	2,003.474	2,038.220	36,203.020
1 ~ 4세	S.T	1,782,202	58,449,527	59,971,629	968,300,210
남자	M	914,102	30,763,660	31,601,244	516,783,514
여자	F	868,100	27,685,867	28,370,385	451,516,696
5 ~ 9세	S.T	2,285,204	45,660,299	48,700,157	970,402,894
남자	M	1,176,493	23,939,160	25,998,837	506,811,725
여자	F	1,108,711	21,721,139	22,701,320	463,591,170
10~14세	S.T	2,187,540	25,118,627	28,659,712	625,361,220
남자	M	1,135,514	13,487,504	15,973,611	346,485,259
여자	F	1,052,026	11,631,123	12,686,101	278,875,961
15~19세	S.T	2,766,597	24,863,396	30,124,124	670,658,581
남자	M	1,423,702	12,752,207	15,979,997	368,343,628
여자	F	1,342,895	12,111,189	14,144,127	302,314,954
20~24세	S.T	3,072,486	25,843,091	33,740,082	807,786,217
남자	M	1,535,352	10,951,509	15,573,889	379,112,288
여자	F	1,537,134	14,891,582	18,166,193	428,673,929
25~29세	S.T	3,010,218	30,311,480	39,944,374	958,776,170
남자	M	1,518,069	12,267,814	17,204,838	424,915,727
여자	F	1,492,149	18,043,666	22,739,536	533,860,443
30~34세	S.T	3,291,484	38,309,005	50,318,510	1,212,647,330
남자	M	1,633,159	14,719,811	20,613,659	508,424,805
여자	F	1,658,325	23,589,194	29,704,851	704,222,525
35~39세	S.T	3,669,803	45,104,867	61,130,643	1,422,573,686
남자	M	1,814,466	18,611,831	26,652,085	636,802,973
여자	F	1,855,337	26,493,036	34,478,558	785,770,713
40~44세	S.T	3,778,648	49,429,354	68,986,888	1,579,509,423
남자	M	1,876,305	21,856,605	32,004,321	738,340,573
여자	F	1,902,343	27,572,749	36,982,567	841,168,850
45~49세	S.T	4,097,841	60,581,893	85,127,968	1,969,320,399
남자	M	2,011,571	26,018,060	38,767,620	881,692,746
여자	F	2,086,270	34,563,833	46,360,348	1,087,627,654
50~54세	S.T	3,823,394	68,951,731	96,478,423	2,245,469,586
남자	M	1,891,020	28,423,309	42,674,778	977,371,346
여자	F	1,932,374	40,528,422	53,803,645	1,268,098,240
55~59세	S.T	3,933,492	84,357,856	120,112,858	2,756,663,048
남자	M	1,912,053	34,319,537	51,911,630	1,207,790,605
여자	F	2,021,439	50,038,319	68,201,228	1,548,872,443
60~64세	S.T	2,959,922	75,836,569	110,191,594	2,491,870,430
남자	M	1,431,276	31,564,301	47,724,378	1,128,671,112
여자	F	1,528,646	44,272,268	62,467,216	1,363,199,319
65~69세	S.T	2,103,665	72,686,832	118,513,904	2,457,593,969
남자	M	1,006,308	30,101,682	56,988,938	1,144,121,817
여자	F	1,097,357	42,585,150	61,524,966	1,313,472,152
70~74세	S.T	1,653,962	68,849,195	122,402,608	2,357,678,185
남자	M	755,953	27,897,346	58,872,982	1,071,796,125
여자	F	898,009	40,951,849	63,529,626	1,285,882,060
75~79세	S.T	1,342,099	59,090,353	103,573,053	1,921,041,119
남자	M	565,590	22,802,619	41,617,729	820,518,518
여자	F	776,509	36,287,734	61,955,324	1,100,522,601
80~84세	S.T	821,291	33,659,067	65,686,711	1,030,283,112
남자	M	303,230	12,307,364	24,871,359	411,893,877
여자	F	518,061	21,351,703	40,815,352	618,389,235
85세 이상	And over	510,261	15,207,401	35,333,103	442,561,400
남자	M	142,855	4,904,949	12,100,863	158,938,488
여자	F	367,406	10,302,452	23,232,240	283,622,912

주 : 1) 수진기준 2) 연도말 기준

3) 반올림 관계로 총계와 내용의 합이 다를 수 있음

4) 약국의 처방조제 내원일수는 합계의 내원일수에서 제외함



# 급여실적(외래)

Age and Gender(Outpatient)

(단위 : 일, 원)  
Unit : Day, KRW

급여비 (천원) Benefit (KRW 1,000)	내원 1일당 Per Visit		급여 1일당 Per reimbursed day	
	진료비 Medical Expense	급여비 Benefit	진료비 Medical Expense	급여비 Benefit
<b>18,848,082,936</b>	<b>30,415</b>	<b>21,257</b>	<b>21,012</b>	<b>14,685</b>
<b>8,613,025,934</b>	<b>32,290</b>	<b>22,662</b>	<b>21,176</b>	<b>14,861</b>
<b>10,235,057,001</b>	<b>29,007</b>	<b>20,202</b>	<b>20,878</b>	<b>14,540</b>
57,426,575	18,219	13,118	17,881	12,874
31,287,175	18,345	13,177	17,982	12,916
26,139,401	18,070	13,047	17,762	12,825
729,202,989	16,566	12,476	16,146	12,159
388,584,695	16,799	12,631	16,353	12,296
340,618,295	16,309	12,303	15,915	12,006
675,021,816	21,253	14,784	19,926	13,861
356,135,070	21,171	14,877	19,494	13,698
318,886,746	21,343	14,681	20,421	14,047
419,582,872	24,896	16,704	21,820	14,640
236,004,194	25,689	17,498	21,691	14,775
183,578,677	23,977	15,783	21,983	14,471
454,099,729	26,974	18,264	22,263	15,074
251,382,544	28,885	19,713	23,050	15,731
202,717,185	24,962	16,738	21,374	14,332
539,979,624	31,257	20,895	23,941	16,004
255,461,556	34,617	23,327	24,343	16,403
284,518,068	28,786	19,106	23,597	15,662
644,180,431	31,631	21,252	24,003	16,127
290,529,962	34,637	23,682	24,697	16,887
353,650,469	29,587	19,600	23,477	15,552
814,249,289	31,654	21,255	24,099	16,182
347,317,415	34,540	23,595	24,664	16,849
466,931,874	29,854	19,794	23,707	15,719
968,538,605	31,539	21,473	23,271	15,844
437,204,083	34,215	23,491	23,893	16,404
531,334,523	29,660	20,056	22,790	15,411
1,090,738,798	31,955	22,067	22,896	15,811
508,602,758	33,781	23,270	23,070	15,892
582,136,039	30,507	21,113	22,745	15,741
1,371,441,465	32,507	22,638	23,134	16,110
610,782,329	33,888	23,475	22,743	15,755
760,659,137	31,467	22,007	23,460	16,408
1,560,981,532	32,566	22,639	23,274	16,180
679,347,950	34,386	23,901	22,903	15,919
881,633,582	31,289	21,753	23,569	16,386
1,921,780,492	32,678	22,781	22,951	16,000
847,821,801	35,193	24,704	23,266	16,332
1,073,958,690	30,954	21,463	22,710	15,747
1,744,314,217	32,858	23,001	22,614	15,830
800,037,073	35,758	25,346	23,650	16,764
944,277,144	30,791	21,329	21,823	15,116
1,759,279,625	33,811	24,204	20,737	14,844
816,733,408	38,009	27,132	20,076	14,331
942,546,216	30,843	22,133	21,349	15,320
1,673,054,605	34,244	24,300	19,262	13,668
757,087,529	38,419	27,138	18,205	12,860
915,967,076	31,400	22,367	20,241	14,418
1,374,871,816	32,510	23,267	18,548	13,274
590,501,453	35,984	25,896	19,716	14,189
784,370,363	30,328	21,615	17,763	12,660
737,755,582	30,609	21,918	15,685	11,231
296,621,614	33,467	24,101	16,561	11,926
441,133,968	28,962	20,660	15,151	10,808
311,582,872	29,102	20,489	12,525	8,818
111,583,325	32,404	22,749	13,134	9,221
199,999,547	27,530	19,413	12,208	8,609

Note : 1) Based on the Treatment Month 2) As of the end of the Year

3) Rounding error can exist

4) The visit days to drug store with prescription are excluded from the Total

제Ⅲ－8 표  
Table III－8

연령별 성별  
Service Benefits by

구 분 Division		진료실인원 Patients	내 원 일 수 Visits	급 여 일 수 Reimbursed Days	진료비 (천원) Medical Expense (KRW 1,000)
계	Total	45,114,488	506,836,241	6,663,321,756	14,423,347,789
남자	M	21,822,446	224,747,537	3,036,087,778	6,871,538,884
여자	F	23,292,042	282,088,704	3,627,233,978	7,551,808,905
0세	Age	319,949	3,088.037	10,402.161	25,594.989
남자	M	166,105	1,672.671	5,654.798	14,030.801
여자	F	153,844	1,415.366	4,747.363	11,564.188
1 ~ 4세	S.T	1,774,266	50,335.954	175,164.572	527,998.442
남자	M	910,217	26,369.283	92,368.898	280,019.346
여자	F	864,049	23,966.671	82,795.674	247,979.096
5 ~ 9세	S.T	2,246,841	32,888.830	122,823.561	410,374.281
남자	M	1,157,722	17,318.705	66,067.903	220,437.305
여자	F	1,089,119	15,570.125	56,755.658	189,936.976
10~14세	S.T	2,092,374	15,700.868	64,633.402	205,902.207
남자	M	1,091,110	8,439.948	35,919.263	113,663.023
여자	F	1,001,264	7,260.920	28,714.139	92,239.184
15~19세	S.T	2,597,248	14,727.750	72,568.705	217,965.741
남자	M	1,325,743	7,322.196	37,627.639	114,030.656
여자	F	1,271,505	7,405.554	34,941.066	103,935.084
20~24세	S.T	2,785,146	13,889.744	80,424.017	231,209.259
남자	M	1,339,175	5,493.359	36,400.488	103,101.443
여자	F	1,445,971	8,396.385	44,023.529	128,107.816
25~29세	S.T	2,769,321	15,771.431	96,985.669	272,034.831
남자	M	1,359,200	6,314.372	41,786.735	120,463.513
여자	F	1,410,121	9,457.059	55,198.934	151,571.318
30~34세	S.T	3,051,375	19,674.142	138,573.313	358,713.038
남자	M	1,482,509	7,795.240	60,284.450	164,325.457
여자	F	1,568,866	11,878.902	78,288.863	194,387.581
35~39세	S.T	3,437,788	24,867.879	204,829.882	498,803.630
남자	M	1,671,910	10,254.335	96,843.482	244,498.812
여자	F	1,765,878	14,613.544	107,986.400	254,304.819
40~44세	S.T	3,549,410	27,342.792	297,047.199	653,751.981
남자	M	1,743,072	12,143.591	152,652.851	347,657.936
여자	F	1,806,338	15,199.201	144,394.348	306,094.045
45~49세	S.T	3,861,717	32,854.797	444,792.217	913,673.800
남자	M	1,875,755	14,454.345	222,050.339	484,868.303
여자	F	1,985,962	18,400.452	222,741.878	428,805.497
50~54세	S.T	3,650,853	37,500.745	616,315.029	1,199,312.170
남자	M	1,785,683	16,105.491	289,508.352	609,257.206
여자	F	1,865,170	21,395.254	326,806.677	590,054.964
55~59세	S.T	3,800,465	46,786.946	865,786.343	1,679,118.048
남자	M	1,830,869	19,944.726	396,834.242	831,129.861
여자	F	1,969,596	26,842.220	468,952.101	847,988.186
60~64세	S.T	2,887,951	42,564.989	854,522.632	1,683,648.329
남자	M	1,388,308	18,628.181	397,887.310	830,365.067
여자	F	1,499,643	23,936.808	456,635.322	853,283.262
65~69세	S.T	2,058,557	37,431.194	756,362.825	1,534,723.655
남자	M	976,494	16,254.164	343,330.420	727,847.865
여자	F	1,082,063	21,177.030	413,032.405	806,875.790
70~74세	S.T	1,620,708	34,514.542	687,540.081	1,440,502.823
남자	M	733,656	14,495.501	300,671.234	645,352.732
여자	F	887,052	20,019.041	386,868.847	795,150.091
75~79세	S.T	1,319,744	30,508.612	610,509.431	1,325,932.626
남자	M	554,041	12,395.118	257,791.484	568,529.937
여자	F	765,703	18,113.494	352,717.947	757,402.690
80~84세	S.T	802,321	17,822.335	369,612.275	818,450.685
남자	M	295,141	6,701.970	142,076.827	317,918.185
여자	F	507,180	11,120.365	227,535.448	500,532.500
85세 이상	And over	488,454	8,564.654	194,428.442	425,637.254
남자	M	135,736	2,644.341	60,331.063	134,041.436
여자	F	352,718	5,920.313	134,097.379	291,595.818

주 : 1) 수진기준 2) 연도말 기준

3) 반올림 관계로 총계와 내용의 합이 다를 수 있음

4) 약국의 처방조제 내원일수는 합계의 내원일수에서 제외함

# 급여실적(약국 소계)

Age and Gender(Pharmacy)

(단위 : 일, 원)  
Unit : Day, KRW

급여비 (천원) Benefit (KRW 1,000)	내원 1일당 Per Visit		급여 1일당 Per reimbursed day	
	진료비 Medical Expense	급여비 Benefit	진료비 Medical Expense	급여비 Benefit
<b>10,417,819,754</b>	<b>28,458</b>	<b>20,555</b>	<b>2,165</b>	<b>1,563</b>
<b>4,964,058,030</b>	<b>30,574</b>	<b>22,087</b>	<b>2,263</b>	<b>1,635</b>
<b>5,453,761,724</b>	<b>26,771</b>	<b>19,333</b>	<b>2,082</b>	<b>1,504</b>
20,211.829	8.288	6.545	2.461	1.943
11,079.094	8.388	6.624	2.481	1.959
9,132.735	8.170	6.453	2.436	1.924
417,420.172	10.489	8.293	3.014	2.383
221,354.348	10.619	8.394	3.032	2.396
196,065.824	10.347	8.181	2.995	2.368
303,366.972	12.478	9.224	3.341	2.470
162,839.167	12.728	9.403	3.337	2.465
140,527.804	12.199	9.025	3.347	2.476
146,180.666	13.114	9.310	3.186	2.262
80,632.411	13.467	9.554	3.164	2.245
65,548.255	12.704	9.028	3.212	2.283
155,543.467	14.800	10.561	3.004	2.143
81,432.109	15.573	11.121	3.031	2.164
74,111.358	14.035	10.008	2.975	2.121
164,659.630	16.646	11.855	2.875	2.047
73,776.930	18.768	13.430	2.832	2.027
90,882.701	15.257	10.824	2.910	2.064
194,151.208	17.249	12.310	2.805	2.002
86,419.046	19.078	13.686	2.883	2.068
107,732.162	16.027	11.392	2.746	1.952
255,677.436	18.233	12.996	2.589	1.845
117,237.714	21.080	15.040	2.726	1.945
138,439.722	16.364	11.654	2.483	1.768
355,910.564	20.058	14.312	2.435	1.738
174,076.077	23.843	16.976	2.525	1.797
181,834.487	17.402	12.443	2.355	1.684
467,136.287	23.909	17.084	2.201	1.573
247,123.124	28.629	20.350	2.277	1.619
220,013.162	20.139	14.475	2.120	1.524
654,059.007	27.809	19.908	2.054	1.470
345,442.842	33.545	23.899	2.184	1.556
308,616.165	23.304	16.772	1.925	1.386
858,535.670	31.981	22.894	1.946	1.393
434,684.033	37.829	26.990	2.104	1.501
423,851.637	27.579	19.811	1.806	1.297
1,202,792.478	35.889	25.708	1.939	1.389
594,899.077	41.672	29.827	2.094	1.499
607,893.402	31.592	22.647	1.808	1.296
1,204,922.232	39.555	28.308	1.970	1.410
595,074.085	44.576	31.945	2.087	1.496
609,848.146	35.647	25.477	1.869	1.336
1,109,007.981	41.001	29.628	2.029	1.466
526,658.176	44.779	32.401	2.120	1.534
582,349.805	38.101	27.499	1.954	1.410
1,046,024.219	41.736	30.307	2.095	1.521
469,077.943	44.521	32.360	2.146	1.560
576,946.276	39.720	28.820	2.055	1.491
965,806.895	43.461	31.657	2.172	1.582
416,403.987	45.867	33.594	2.205	1.615
549,402.908	41.814	30.331	2.147	1.558
591,942.635	45.923	33.214	2.214	1.602
230,730.795	47.437	34.427	2.238	1.624
361,211.840	45.010	32.482	2.200	1.587
304,470.407	49.697	35.550	2.189	1.566
95,117.072	50.690	35.970	2.222	1.577
209,353.335	49.253	35.362	2.175	1.561

Note : 1) Based on the Treatment Month 2) As of the end of the Year

3) Rounding error can exist

4) The visit days to drug store with prescription are excluded from the Total

제Ⅲ－9 표  
Table III－9

연령별 성별 요양기관종별  
Average Visit Days by Age, Gender and

구 분 Division		총 계 Total			의 료 기 관 소 계 Sub-Total			중 합 G.H	
		계 T	입 원 I.P	외 래 O.P	계 T	입 원 I.P	외 래 O.P	계 T	입 원 I.P
계	Total	20,268.85	2,780.41	17,488.45	20,247.52	2,780.41	17,467.12	2,855.45	836.34
남자	M	17,187.16	2,255.75	14,931.41	17,161.04	2,255.75	14,905.29	2,744.90	827.91
여자	F	23,379.06	3,309.92	20,069.15	23,362.58	3,309.92	20,052.66	2,967.03	844.85
0세	Age	17,960.33	6,808.92	11,151.41	17,960.33	6,808.92	11,151.41	4,311.46	2,646.31
남자	M	18,901.82	7,090.32	11,811.51	18,901.81	7,090.32	11,811.49	4,685.85	2,871.16
여자	F	16,972.36	6,513.63	10,458.73	16,972.36	6,513.63	10,458.73	3,918.58	2,410.36
1 ~ 4세	S.T	34,288.66	1,874.21	32,414.45	34,288.38	1,874.21	32,414.17	3,486.75	905.04
남자	M	35,248.34	1,978.11	33,270.23	35,248.06	1,978.11	33,269.95	3,749.55	971.24
여자	F	33,278.59	1,764.85	31,513.74	33,278.31	1,764.85	31,513.46	3,210.16	835.36
5 ~ 9세	S.T	20,320.56	663.75	19,656.82	20,319.51	663.75	19,655.76	1,774.03	356.04
남자	M	20,725.28	702.10	20,023.17	20,724.17	702.10	20,022.06	1,810.01	381.42
여자	F	19,891.34	623.07	19,268.27	19,890.35	623.07	19,267.28	1,735.87	329.13
10~14세	S.T	11,443.11	418.42	11,024.69	11,440.06	418.42	11,021.64	1,139.81	243.29
남자	M	11,859.78	462.14	11,397.64	11,856.61	462.14	11,394.47	1,169.75	268.52
여자	F	10,992.83	371.18	10,621.65	10,989.91	371.18	10,618.73	1,107.45	216.02
15~19세	S.T	8,804.69	512.70	8,291.99	8,800.61	512.70	8,287.91	978.85	272.15
남자	M	8,734.90	586.41	8,148.49	8,730.65	586.41	8,144.24	1,075.63	303.95
여자	F	8,880.88	432.24	8,448.65	8,877.00	432.24	8,444.76	873.19	237.42
20~24세	S.T	7,958.07	593.37	7,364.70	7,954.33	593.37	7,360.97	1,025.03	272.50
남자	M	6,506.66	642.64	5,864.02	6,502.89	642.64	5,860.25	1,023.68	289.58
여자	F	9,609.88	537.29	9,072.59	9,606.19	537.29	9,068.90	1,026.56	253.05
25~29세	S.T	9,841.43	745.14	9,096.30	9,835.65	745.14	9,090.52	1,146.01	285.10
남자	M	7,642.20	661.54	6,980.66	7,635.44	661.54	6,973.90	991.17	260.76
여자	F	12,297.27	838.48	11,458.79	12,292.58	838.48	11,454.10	1,318.91	312.27
30~34세	S.T	11,611.30	1,027.77	10,583.53	11,601.51	1,027.77	10,573.74	1,399.92	357.88
남자	M	8,611.34	763.65	7,847.69	8,599.12	763.65	7,835.47	1,101.11	291.31
여자	F	14,842.04	1,312.21	13,529.82	14,834.87	1,312.21	13,522.66	1,721.72	429.57
35~39세	S.T	12,154.26	1,007.52	11,146.74	12,140.07	1,007.52	11,132.54	1,541.04	387.96
남자	M	9,868.03	900.06	8,967.97	9,850.10	900.06	8,950.04	1,283.59	341.15
여자	F	14,565.04	1,120.84	13,444.20	14,554.77	1,120.84	13,433.93	1,812.53	437.33
40~44세	S.T	12,895.31	1,057.90	11,837.41	12,874.63	1,057.90	11,816.73	1,746.20	424.91
남자	M	11,331.22	1,091.24	10,239.98	11,304.79	1,091.24	10,213.55	1,544.27	413.87
여자	F	14,533.60	1,022.99	13,510.61	14,518.94	1,022.99	13,495.96	1,957.71	436.47
45~49세	S.T	14,810.58	1,357.97	13,452.61	14,781.62	1,357.97	13,423.65	2,090.90	528.00
남자	M	12,777.01	1,346.95	11,430.06	12,741.21	1,346.95	11,394.26	1,831.60	506.76
여자	F	16,893.22	1,369.26	15,523.96	16,871.26	1,369.26	15,501.99	2,356.44	549.74
50~54세	S.T	18,785.90	1,970.39	16,815.51	18,746.54	1,970.39	16,776.14	2,834.67	745.82
남자	M	15,492.92	1,857.25	13,635.67	15,444.30	1,857.25	13,587.05	2,486.80	717.62
여자	F	22,199.26	2,087.68	20,111.59	22,169.49	2,087.68	20,081.82	3,195.26	775.05
55~59세	S.T	23,075.00	2,647.52	20,427.48	23,027.76	2,647.52	20,380.24	3,666.95	994.89
남자	M	19,364.01	2,606.60	16,757.41	19,303.77	2,606.60	16,697.17	3,445.76	1,013.17
여자	F	26,735.45	2,687.89	24,047.57	26,701.04	2,687.89	24,013.15	3,885.12	976.85
60~64세	S.T	28,246.40	3,375.80	24,870.60	28,199.31	3,375.80	24,823.51	4,745.78	1,288.08
남자	M	24,732.36	3,578.41	21,153.95	24,671.50	3,578.41	21,093.08	4,777.78	1,394.54
여자	F	31,620.27	3,181.27	28,439.00	31,586.40	3,181.27	28,405.13	4,715.05	1,185.86
65~69세	S.T	38,872.28	4,708.66	34,163.62	38,833.74	4,708.66	34,125.08	6,447.04	1,812.92
남자	M	34,500.05	5,108.02	29,392.02	34,449.01	5,108.02	29,340.99	7,131.90	2,051.87
여자	F	42,934.99	4,337.57	38,597.42	42,908.07	4,337.57	38,570.50	5,810.65	1,590.88
70~74세	S.T	48,591.50	7,026.17	41,565.33	48,556.43	7,026.17	41,530.26	7,941.77	2,462.54
남자	M	43,919.78	7,133.07	36,786.71	43,877.09	7,133.07	36,744.02	9,288.79	2,836.30
여자	F	52,538.79	6,935.84	45,602.95	52,510.16	6,935.84	45,574.32	6,803.63	2,146.74
75~79세	S.T	56,487.77	12,216.35	44,271.42	56,455.56	12,216.35	44,239.21	8,544.86	3,134.25
남자	M	51,495.78	10,755.99	40,739.79	51,456.49	10,755.99	40,700.50	9,661.64	3,469.26
여자	F	60,094.45	13,271.45	46,823.00	60,067.34	13,271.45	46,795.89	7,738.00	2,892.21
80~84세	S.T	63,906.82	22,541.64	41,365.18	63,878.85	22,541.64	41,337.20	9,365.58	3,922.68
남자	M	59,459.73	17,644.87	41,814.86	59,426.50	17,644.87	41,781.63	11,529.84	4,643.64
여자	F	66,427.45	25,317.16	41,110.29	66,402.46	25,317.16	41,085.30	8,138.86	3,514.04
85세 이상	And over	74,151.53	44,161.30	29,990.23	74,130.46	44,161.30	29,969.16	9,016.86	4,349.83
남자	M	69,162.67	32,692.77	36,469.89	69,136.95	32,692.77	36,444.18	13,781.27	6,281.70
여자	F	75,952.38	48,301.14	27,651.25	75,932.99	48,301.14	27,631.85	7,297.03	3,652.48

주: 1) 수진기준 2) 연도말 기준

# 평균 수진횟수(총계)

## Type of Health Care Institutions(Total)

(단위 : 일/1,000명)

Unit : Days Per 1,000 Persons

병 원	병 원 H			치 과 병 원 D.H			한 방 병 원 O.H		
외 래 O.P	계 T	입 원 I.P	외 래 O.P	계 T	입 원 I.P	외 래 O.P	계 T	입 원 I.P	외 래 O.P
<b>2,019.11</b>	<b>3,051.61</b>	<b>1,718.13</b>	<b>1,333.48</b>	<b>76.54</b>	<b>0.47</b>	<b>76.06</b>	<b>122.65</b>	<b>59.08</b>	<b>63.57</b>
<b>1,916.99</b>	<b>2,394.45</b>	<b>1,261.39</b>	<b>1,133.06</b>	<b>74.68</b>	<b>0.55</b>	<b>74.12</b>	<b>92.65</b>	<b>38.79</b>	<b>53.86</b>
<b>2,122.18</b>	<b>3,714.85</b>	<b>2,179.09</b>	<b>1,535.75</b>	<b>78.42</b>	<b>0.40</b>	<b>78.02</b>	<b>152.92</b>	<b>79.56</b>	<b>73.36</b>
1,665.15	4,873.24	2,505.72	2,367.51	1.25	0.02	1.23	1.30	0.15	1.16
1,814.69	5,044.51	2,550.25	2,494.26	1.25	0.03	1.22	1.69	0.24	1.45
1,508.22	4,693.50	2,458.99	2,234.51	1.24	-	1.24	0.89	0.05	0.85
2,581.71	5,613.93	821.74	4,792.19	46.47	0.13	46.35	10.37	1.17	9.20
2,778.31	5,766.65	848.96	4,917.69	47.95	0.11	47.83	11.14	1.24	9.90
2,374.80	5,453.18	793.08	4,660.10	44.92	0.14	44.78	9.56	1.08	8.47
1,417.98	1,819.43	242.12	1,577.31	104.12	0.56	103.57	14.37	2.42	11.95
1,428.59	1,849.87	249.72	1,600.15	107.14	0.74	106.40	15.20	2.67	12.53
1,406.73	1,787.15	234.06	1,553.09	100.93	0.36	100.57	13.50	2.16	11.33
896.52	765.83	129.43	636.41	49.33	0.43	48.90	19.99	6.13	13.86
901.22	828.63	141.32	687.30	48.57	0.44	48.13	20.84	6.14	14.69
891.44	697.98	116.57	581.40	50.15	0.42	49.73	19.08	6.12	12.96
706.71	692.50	172.06	520.44	54.91	0.57	54.34	37.48	15.49	21.99
771.68	767.01	206.59	560.42	46.75	0.71	46.03	36.21	14.29	21.92
635.77	611.14	134.36	476.79	63.83	0.42	63.41	38.86	16.80	22.06
752.53	778.04	221.14	556.89	97.05	0.58	96.47	52.58	26.59	25.99
734.09	718.03	256.87	461.16	76.14	0.73	75.40	46.46	24.38	22.09
773.51	846.33	180.48	665.84	120.84	0.40	120.45	59.54	29.12	30.43
860.91	1,183.05	307.43	875.62	92.68	0.40	92.28	77.12	36.49	40.63
730.40	833.82	292.01	541.81	80.88	0.44	80.44	67.27	32.93	34.35
1,006.64	1,573.03	324.65	1,248.37	105.86	0.36	105.50	88.12	40.47	47.64
1,042.04	1,690.60	440.46	1,250.15	72.09	0.31	71.78	105.09	51.57	53.52
809.80	983.89	340.93	642.96	68.64	0.34	68.29	93.25	45.42	47.83
1,292.15	2,451.69	547.64	1,904.05	75.81	0.27	75.54	117.83	58.19	59.65
1,153.08	1,458.59	427.12	1,031.48	60.43	0.30	60.12	113.60	54.39	59.21
942.44	1,122.67	415.07	707.60	60.23	0.39	59.85	103.41	47.98	55.43
1,375.20	1,812.82	439.82	1,373.00	60.63	0.22	60.41	124.34	61.15	63.19
1,321.29	1,372.92	469.82	903.10	58.85	0.30	58.55	122.91	56.25	66.66
1,130.40	1,321.96	534.09	787.87	61.86	0.41	61.45	108.36	45.28	63.09
1,521.24	1,426.30	402.51	1,023.79	55.70	0.19	55.51	138.15	67.75	70.40
1,562.90	1,622.10	633.85	988.25	65.68	0.29	65.39	144.37	69.43	74.94
1,324.84	1,527.03	684.76	842.27	68.96	0.36	68.60	109.04	44.35	64.69
1,806.70	1,719.45	581.71	1,137.75	62.32	0.22	62.10	180.55	95.12	85.43
2,088.85	2,204.77	935.19	1,269.58	78.09	0.49	77.60	198.07	104.43	93.64
1,769.18	1,977.83	954.24	1,023.59	79.24	0.67	78.57	125.40	51.98	73.42
2,420.21	2,440.01	915.44	1,524.57	76.90	0.32	76.59	273.40	158.80	114.60
2,672.06	2,758.77	1,284.87	1,473.90	87.96	0.57	87.39	235.87	131.90	103.97
2,432.59	2,589.95	1,367.10	1,222.86	88.05	0.72	87.33	149.20	66.96	82.23
2,908.27	2,925.30	1,203.76	1,721.53	87.87	0.43	87.45	321.35	195.95	125.41
3,457.70	3,429.27	1,726.62	1,702.65	94.05	0.60	93.45	220.06	110.22	109.84
3,383.25	3,417.94	1,936.99	1,480.95	95.21	0.76	94.45	153.59	63.70	89.90
3,529.18	3,440.14	1,524.64	1,915.50	92.94	0.45	92.49	283.87	154.88	128.99
4,634.12	4,474.46	2,554.53	1,919.94	106.43	0.64	105.80	194.08	81.54	112.55
5,080.03	4,575.78	2,809.03	1,766.75	108.72	0.64	108.08	146.10	51.04	95.06
4,219.77	4,380.32	2,318.04	2,062.28	104.31	0.63	103.68	238.66	109.87	128.79
5,479.23	6,253.21	4,236.45	2,016.76	108.64	0.84	107.80	166.05	57.25	108.79
6,452.49	5,973.59	4,062.19	1,911.41	111.82	0.99	110.83	127.50	37.11	90.39
4,656.88	6,489.47	4,383.70	2,105.78	105.96	0.72	105.24	198.62	74.27	124.35
5,410.61	10,787.58	8,716.38	2,071.20	93.25	0.97	92.28	167.10	64.78	102.32
6,192.38	8,923.90	7,023.46	1,900.43	97.81	0.81	97.00	135.90	42.50	93.41
4,845.79	12,134.07	9,939.50	2,194.58	89.95	1.08	88.88	189.63	80.88	108.75
5,442.89	20,413.21	18,246.89	2,166.32	71.95	1.18	70.77	157.49	71.32	86.17
6,886.20	14,827.06	12,731.78	2,095.28	80.27	0.72	79.55	130.18	50.29	79.89
4,624.82	23,579.47	21,372.89	2,206.58	67.23	1.43	65.79	172.96	83.23	89.73
4,667.03	41,707.74	39,460.49	2,247.25	42.08	0.64	41.44	126.59	68.70	57.89
7,499.58	28,495.79	26,130.51	2,365.29	60.20	0.71	59.49	119.59	55.53	64.06
3,644.55	46,476.91	44,272.26	2,204.64	35.55	0.62	34.93	129.12	73.46	55.66

Note : 1) Based on the Treatment Month

2) As of the end of the Year

제Ⅲ－9 표  
Table III－9

연령별 성별 요양기관종별  
Average Visit Days by Age, Gender and

구 분 Division		의 원 C			치 과 의 원 D.C			한
		계 T	입 원 I.P	외 래 O.P	계 T	입 원 I.P	외 래 O.P	계 T
계	Total	10,623.36	162.14	10,461.22	1,300.82	0.00	1,300.82	1,962.29
남자	M	8,941.09	124.70	8,816.39	1,288.78	0.00	1,288.78	1,414.92
여자	F	12,321.21	199.93	12,121.27	1,312.98	0.00	1,312.98	2,514.72
0세	Age	8,666.51	1,655.57	7,010.94	6.96	-	6.96	92.77
남자	M	9,051.44	1,667.53	7,383.92	7.96	-	7.96	101.85
여자	F	8,262.58	1,643.03	6,619.55	5.90	-	5.90	83.25
1 ~ 4세	S.T	24,020.72	145.39	23,875.34	583.20	-	583.20	501.88
남자	M	24,521.38	155.68	24,365.70	588.34	-	588.34	537.64
여자	F	23,493.78	134.55	23,359.23	577.80	-	577.80	464.23
5 ~ 9세	S.T	13,791.82	62.39	13,729.43	2,311.02	-	2,311.02	474.27
남자	M	14,139.54	67.43	14,072.11	2,246.72	-	2,246.72	525.05
여자	F	13,423.04	57.04	13,366.00	2,379.22	-	2,379.22	420.42
10~14세	S.T	7,888.30	38.61	7,849.69	1,074.21	-	1,074.21	481.82
남자	M	8,192.60	45.05	8,147.55	1,047.77	-	1,047.77	526.78
여자	F	7,559.46	31.65	7,527.80	1,102.78	-	1,102.78	433.23
15~19세	S.T	5,775.13	51.55	5,723.58	709.30	0.00	709.30	534.12
남자	M	5,627.82	59.99	5,567.83	615.66	-	615.66	542.13
여자	F	5,935.96	42.33	5,893.63	811.53	0.00	811.53	525.38
20~24세	S.T	4,491.43	71.09	4,420.34	962.91	0.00	962.90	530.78
남자	M	3,382.88	69.77	3,313.10	808.43	-	808.43	429.08
여자	F	5,753.05	72.58	5,680.46	1,138.71	0.00	1,138.71	646.51
25~29세	S.T	5,529.89	113.61	5,416.29	982.01	0.00	982.01	805.73
남자	M	4,065.99	73.47	3,992.52	885.51	0.00	885.51	691.72
여자	F	7,164.60	158.43	7,006.17	1,089.77	-	1,089.77	933.03
30~34세	S.T	6,408.37	174.68	6,233.70	904.37	-	904.37	997.87
남자	M	4,570.62	83.51	4,487.11	876.29	-	876.29	881.62
여자	F	8,387.50	272.86	8,114.64	934.62	-	934.62	1,123.06
35~39세	S.T	6,845.62	134.82	6,710.80	918.66	0.00	918.66	1,174.13
남자	M	5,279.37	93.01	5,186.35	915.78	0.00	915.78	1,055.81
여자	F	8,497.20	178.90	8,318.30	921.69	0.00	921.69	1,298.90
40~44세	S.T	7,059.67	102.94	6,956.73	1,028.83	0.00	1,028.83	1,443.94
남자	M	5,916.13	95.01	5,821.12	1,054.90	0.00	1,054.90	1,251.65
여자	F	8,257.45	111.24	8,146.22	1,001.52	-	1,001.52	1,645.35
45~49세	S.T	7,787.23	121.34	7,665.90	1,208.01	0.00	1,208.01	1,791.85
남자	M	6,473.10	108.16	6,364.93	1,246.77	-	1,246.77	1,411.71
여자	F	9,133.08	134.83	8,998.25	1,168.32	0.00	1,168.32	2,181.17
50~54세	S.T	9,591.06	176.18	9,414.88	1,454.02	0.00	1,454.02	2,251.91
남자	M	7,624.05	129.13	7,494.92	1,471.71	-	1,471.71	1,554.90
여자	F	11,629.98	224.96	11,405.02	1,435.67	0.00	1,435.67	2,974.40
55~59세	S.T	11,774.61	224.65	11,549.95	1,637.11	-	1,637.11	2,623.14
남자	M	9,416.38	154.29	9,262.09	1,668.10	-	1,668.10	1,725.07
여자	F	14,100.71	294.06	13,806.65	1,606.55	-	1,606.55	3,508.98
60~64세	S.T	14,468.10	241.40	14,226.70	1,770.05	-	1,770.05	3,053.99
남자	M	12,009.54	178.37	11,831.17	1,832.44	-	1,832.44	2,010.07
여자	F	16,828.60	301.93	16,526.67	1,710.15	-	1,710.15	4,056.27
65~69세	S.T	19,201.53	253.45	18,948.08	2,138.00	-	2,138.00	5,409.80
남자	M	15,964.62	192.55	15,772.07	2,255.79	-	2,255.79	3,514.95
여자	F	22,209.29	310.04	21,899.25	2,028.56	-	2,028.56	7,170.51
70~74세	S.T	23,529.95	265.43	23,264.52	2,408.09	-	2,408.09	6,776.31
남자	M	19,968.22	194.07	19,774.15	2,569.73	-	2,569.73	4,654.79
여자	F	26,539.38	325.73	26,213.66	2,271.50	-	2,271.50	8,568.85
75~79세	S.T	25,912.79	295.96	25,616.83	2,233.81	-	2,233.81	6,852.74
남자	M	23,396.69	216.76	23,179.93	2,460.47	-	2,460.47	5,029.90
여자	F	27,730.65	353.18	27,377.47	2,070.04	-	2,070.04	8,169.73
80~84세	S.T	24,305.47	294.45	24,011.01	1,741.73	-	1,741.73	5,798.88
남자	M	23,897.25	213.76	23,683.49	2,063.67	-	2,063.67	4,816.10
여자	F	24,536.84	340.19	24,196.65	1,559.25	-	1,559.25	6,355.92
85세 이상	And over	17,172.99	274.10	16,898.90	1,020.97	-	1,020.97	3,437.17
남자	M	19,570.72	214.94	19,355.78	1,496.01	-	1,496.01	3,750.77
여자	F	16,307.48	295.45	16,012.03	849.49	-	849.49	3,323.97

주 : 1) 수진기준 2) 연도말 기준

# 평균 수진횟수(총계) <계속>

## Type of Health Care Institutions(Total) <Cont'd>

(단위 : 일/1,000명)

Unit : Days Per 1,000 Persons

의 원 O.C		보 건 기 관 H.C			조 산 원 M	약 국 PH		
입 원 I.P	외 래 O.P	계 T	입 원 I.P	외 래 O.P	계(입원) T(I.P)	계(외래) T(O.P)	처 방 D.P	직 접 P.P
<b>3.84</b>	<b>1,958.45</b>	<b>254.75</b>	<b>0.35</b>	<b>254.41</b>	<b>0.06</b>	<b>9,984.31</b>	<b>9,962.98</b>	<b>21.33</b>
<b>2.11</b>	<b>1,412.80</b>	<b>209.58</b>	<b>0.29</b>	<b>209.28</b>	<b>-</b>	<b>8,814.12</b>	<b>8,788.00</b>	<b>26.12</b>
<b>5.58</b>	<b>2,509.14</b>	<b>300.35</b>	<b>0.40</b>	<b>299.95</b>	<b>0.11</b>	<b>11,165.32</b>	<b>11,148.84</b>	<b>16.49</b>
0.77	92.00	6.47	0.01	6.46	0.37	7,866.05	7,866.04	0.01
0.72	101.13	6.88	0.02	6.86	-	8,321.00	8,320.99	0.01
0.82	82.42	6.04	-	6.04	0.38	7,388.63	7,388.63	-
0.69	501.19	25.05	0.07	24.99	-	27,914.65	27,914.38	0.28
0.83	536.82	25.41	0.05	25.36	-	28,517.57	28,517.29	0.28
0.54	463.69	24.68	0.09	24.59	-	27,280.08	27,279.81	0.28
0.18	474.09	30.44	0.04	30.40	-	14,157.92	14,156.87	1.05
0.10	524.95	30.64	0.03	30.61	-	14,484.89	14,483.79	1.11
0.26	420.15	30.22	0.04	30.18	-	13,811.15	13,810.16	0.99
0.50	481.31	20.77	0.03	20.74	-	6,889.28	6,886.23	3.05
0.61	526.16	21.68	0.05	21.63	-	7,130.21	7,127.03	3.18
0.38	432.85	19.79	0.02	19.77	-	6,628.92	6,626.00	2.92
0.85	533.28	18.32	0.04	18.28	-	4,909.32	4,905.24	4.08
0.83	541.31	19.43	0.05	19.38	-	4,676.35	4,672.10	4.25
0.87	524.51	17.11	0.04	17.08	-	5,163.67	5,159.78	3.89
1.43	529.35	16.52	0.03	16.49	0.01	3,956.26	3,952.53	3.73
1.28	427.80	18.20	0.03	18.17	-	2,939.54	2,935.78	3.77
1.59	644.92	14.61	0.03	14.58	0.02	5,113.36	5,109.67	3.69
1.95	803.78	19.02	0.01	19.01	0.13	4,729.91	4,724.12	5.78
1.92	689.81	19.06	0.01	19.05	-	3,589.54	3,582.77	6.76
1.99	931.04	18.99	0.02	18.97	0.29	6,003.33	5,998.65	4.69
2.49	995.39	22.82	0.03	22.79	0.36	5,430.30	5,420.51	9.79
2.10	879.52	23.70	0.04	23.67	-	4,149.47	4,137.24	12.22
2.90	1,120.16	21.88	0.03	21.85	0.75	6,809.66	6,802.49	7.17
2.69	1,171.44	27.81	0.06	27.75	0.18	6,137.76	6,123.56	14.20
2.39	1,053.43	29.24	0.07	29.17	-	4,931.10	4,913.17	17.93
3.01	1,295.89	26.30	0.04	26.26	0.37	7,410.15	7,399.88	10.27
3.53	1,440.41	41.27	0.10	41.17	0.04	6,536.65	6,515.97	20.68
2.48	1,249.17	45.65	0.09	45.56	-	5,674.68	5,648.25	26.43
4.63	1,640.72	36.68	0.11	36.57	0.08	7,439.51	7,424.85	14.66
4.95	1,786.90	71.48	0.11	71.37	0.00	7,279.92	7,250.95	28.96
2.39	1,409.31	73.00	0.15	72.85	-	6,330.09	6,294.29	35.80
7.57	2,173.60	69.92	0.06	69.85	0.00	8,252.66	8,230.70	21.96
8.09	2,243.82	133.94	0.18	133.76	-	9,124.03	9,084.67	39.37
3.44	1,551.46	124.37	0.17	124.20	-	7,698.83	7,650.20	48.62
12.92	2,961.49	143.87	0.20	143.67	-	10,601.34	10,571.57	29.77
10.40	2,612.74	243.36	0.24	243.12	-	11,303.38	11,256.15	47.24
4.17	1,720.90	221.26	0.19	221.07	-	9,703.53	9,643.29	60.24
16.54	3,492.44	265.16	0.30	264.86	-	12,881.45	12,847.04	34.41
8.50	3,045.49	418.01	0.38	417.63	-	13,932.76	13,885.67	47.09
3.76	2,006.31	374.93	0.31	374.62	-	12,448.42	12,387.56	60.87
13.05	4,043.22	459.38	0.46	458.93	-	15,357.88	15,324.02	33.86
4.80	5,405.00	862.39	0.79	861.60	-	17,573.23	17,534.70	38.54
2.32	3,512.63	751.15	0.57	750.57	-	15,843.41	15,792.37	51.04
7.11	7,163.40	965.77	0.99	964.77	-	19,180.60	19,153.68	26.92
2.37	6,773.94	1,372.41	1.28	1,371.13	-	20,819.38	20,784.32	35.07
1.22	4,653.57	1,182.65	1.20	1,181.45	-	19,092.25	19,049.56	42.69
3.34	8,565.51	1,532.74	1.34	1,531.40	-	22,278.70	22,250.07	28.63
1.82	6,850.92	1,863.43	2.19	1,861.24	-	22,840.90	22,808.68	32.22
0.72	5,029.18	1,750.18	2.48	1,747.70	-	22,124.10	22,084.81	39.29
2.62	8,167.11	1,945.26	1.99	1,943.27	-	23,358.78	23,331.67	27.11
1.37	5,797.51	2,024.55	3.75	2,020.80	-	21,887.88	21,859.91	27.97
0.51	4,815.59	2,082.12	4.18	2,077.95	-	22,752.17	22,718.94	33.23
1.86	6,354.07	1,991.92	3.51	1,988.41	-	21,397.99	21,373.00	24.99
1.33	3,435.84	1,606.05	6.21	1,599.84	-	16,878.33	16,857.25	21.07
1.03	3,749.73	1,862.60	8.36	1,854.24	-	19,647.67	19,621.96	25.72
1.43	3,322.54	1,513.44	5.44	1,508.01	-	15,878.67	15,859.27	19.40

Note : 1) Based on the Treatment Month

2) As of the end of the Year



제Ⅲ-9-1 표  
Table Ⅲ-9-1

연령별 성별 요양기관종별  
Average Visit Days by Age, Gender and

구 분 Division		총 계 Total			의 료 기 관 소 계 Sub-Total			중 합 G.H	
		계 T	입 원 I.P	외 래 O.P	계 T	입 원 I.P	외 래 O.P	계 T	입 원 I.P
계	Total	20,240.82	2,542.39	17,698.44	20,221.93	2,542.39	17,679.54	2,792.18	782.80
남자	M	17,209.38	2,015.91	15,193.47	17,186.26	2,015.91	15,170.34	2,682.85	768.88
여자	F	23,295.59	3,072.91	20,222.67	23,280.96	3,072.91	20,208.05	2,902.35	796.82
0세	Age	18,072.23	6,754.77	11,317.47	18,072.23	6,754.77	11,317.46	4,314.38	2,625.97
남자	M	19,035.83	7,044.50	11,991.33	19,035.83	7,044.50	11,991.32	4,697.29	2,855.24
여자	F	17,060.60	6,450.59	10,610.01	17,060.60	6,450.59	10,610.01	3,912.38	2,385.26
1 ~ 4세	S.T	35,235.53	1,829.13	33,406.41	35,235.30	1,829.13	33,406.17	3,507.38	886.60
남자	M	36,207.85	1,929.66	34,278.20	36,207.60	1,929.66	34,277.95	3,769.99	949.53
여자	F	34,211.10	1,723.21	32,487.90	34,210.88	1,723.21	32,487.68	3,230.70	820.31
5 ~ 9세	S.T	20,990.13	641.56	20,348.57	20,989.21	641.56	20,347.65	1,801.83	346.04
남자	M	21,402.39	677.77	20,724.63	21,401.41	677.77	20,723.64	1,833.04	371.09
여자	F	20,552.04	603.09	19,948.95	20,551.18	603.09	19,948.09	1,768.66	319.43
10~14세	S.T	11,757.60	388.75	11,368.85	11,754.85	388.75	11,366.10	1,155.96	231.67
남자	M	12,195.16	431.32	11,763.84	12,192.25	431.32	11,760.93	1,181.89	256.84
여자	F	11,285.07	342.78	10,942.29	11,282.50	342.78	10,939.72	1,127.95	204.49
15~19세	S.T	8,856.02	468.79	8,387.23	8,852.43	468.79	8,383.63	967.71	257.29
남자	M	8,806.98	544.43	8,262.55	8,803.22	544.43	8,258.79	1,069.92	290.65
여자	F	8,909.61	386.13	8,523.48	8,906.19	386.13	8,520.06	856.02	220.83
20~24세	S.T	7,993.62	534.28	7,459.35	7,990.02	534.28	7,455.75	1,010.36	256.53
남자	M	6,516.74	590.52	5,926.22	6,513.10	590.52	5,922.59	1,008.38	275.76
여자	F	9,610.38	472.71	9,137.67	9,606.82	472.71	9,134.11	1,012.52	235.47
25~29세	S.T	9,871.60	658.12	9,213.48	9,865.82	658.12	9,207.70	1,133.20	265.69
남자	M	7,597.23	568.69	7,028.54	7,590.30	568.69	7,021.61	967.38	241.95
여자	F	12,446.14	759.36	11,686.78	12,441.67	759.36	11,682.31	1,320.89	292.55
30~34세	S.T	11,791.06	918.39	10,872.67	11,781.51	918.39	10,863.12	1,402.54	336.21
남자	M	8,649.22	610.86	8,038.35	8,636.88	610.86	8,026.02	1,073.70	259.67
여자	F	15,213.63	1,253.40	13,960.23	15,207.10	1,253.40	13,953.71	1,760.75	419.59
35~39세	S.T	12,311.29	841.73	11,469.56	12,297.91	841.73	11,456.18	1,537.29	355.26
남자	M	9,975.90	689.55	9,286.36	9,958.63	689.55	9,269.08	1,259.13	301.09
여자	F	14,800.63	1,003.94	13,796.69	14,791.40	1,003.94	13,787.46	1,833.80	412.99
40~44세	S.T	12,979.58	817.86	12,161.71	12,960.55	817.86	12,142.68	1,723.11	371.14
남자	M	11,454.03	793.22	10,660.81	11,429.44	793.22	10,636.21	1,512.69	350.67
여자	F	14,579.12	843.70	13,735.43	14,565.93	843.70	13,722.23	1,943.73	392.60
45~49세	S.T	14,876.57	1,037.15	13,839.43	14,850.30	1,037.15	13,813.16	2,053.11	452.84
남자	M	12,873.23	945.50	11,927.73	12,840.71	945.50	11,895.21	1,792.07	418.63
여자	F	16,907.94	1,130.08	15,777.86	16,888.00	1,130.08	15,757.93	2,317.80	487.53
50~54세	S.T	18,871.92	1,597.80	17,274.12	18,836.47	1,597.80	17,238.67	2,802.13	658.55
남자	M	15,511.10	1,400.67	14,110.43	15,467.61	1,400.67	14,066.94	2,452.43	615.51
여자	F	22,278.27	1,797.60	20,480.67	22,250.96	1,797.60	20,453.36	3,156.57	702.17
55~59세	S.T	23,222.23	2,307.06	20,915.17	23,178.69	2,307.06	20,871.63	3,642.42	914.50
남자	M	19,399.66	2,200.30	17,199.37	19,344.45	2,200.30	17,144.15	3,428.89	916.95
여자	F	26,925.78	2,410.51	24,515.27	26,893.55	2,410.51	24,483.04	3,849.30	912.13
60~64세	S.T	28,555.81	3,124.71	25,431.10	28,511.99	3,124.71	25,387.27	4,741.66	1,228.93
남자	M	24,843.82	3,282.17	21,561.65	24,786.96	3,282.17	21,504.79	4,784.05	1,321.42
여자	F	32,039.26	2,976.95	29,062.31	32,007.68	2,976.95	29,030.73	4,701.88	1,142.13
65~69세	S.T	39,433.61	4,543.96	34,889.65	39,396.54	4,543.96	34,852.58	6,477.24	1,786.07
남자	M	34,856.57	4,923.02	29,933.55	34,806.85	4,923.02	29,883.83	7,229.37	2,031.90
여자	F	43,607.68	4,198.27	39,409.41	43,582.14	4,198.27	39,383.87	5,791.32	1,561.89
70~74세	S.T	49,181.12	6,906.97	42,274.15	49,147.21	6,906.97	42,240.24	7,965.82	2,448.09
남자	M	44,458.22	7,057.73	37,400.49	44,416.56	7,057.73	37,358.84	9,382.37	2,830.73
여자	F	53,127.34	6,781.01	46,346.33	53,099.91	6,781.01	46,318.90	6,782.22	2,128.36
75~79세	S.T	56,934.41	12,091.68	44,842.73	56,903.54	12,091.68	44,811.86	8,578.57	3,147.46
남자	M	52,027.76	10,724.28	41,303.48	51,990.16	10,724.28	41,265.89	9,676.83	3,481.08
여자	F	60,513.10	13,089.01	47,424.09	60,487.13	13,089.01	47,398.13	7,777.55	2,904.13
80~84세	S.T	64,165.23	22,277.88	41,887.35	64,138.94	22,277.88	41,861.07	9,437.71	3,944.17
남자	M	59,872.42	17,644.62	42,227.80	59,840.80	17,644.62	42,196.19	11,534.77	4,658.20
여자	F	66,695.37	25,008.68	41,686.69	66,672.23	25,008.68	41,663.55	8,201.72	3,523.32
85세 이상	And over	75,032.82	44,530.96	30,501.86	75,013.14	44,530.96	30,482.18	9,205.43	4,434.10
남자	M	70,031.99	33,154.30	36,877.68	70,007.49	33,154.30	36,853.19	13,883.20	6,307.40
여자	F	76,956.28	48,906.72	28,049.56	76,938.45	48,906.72	28,031.73	7,406.24	3,713.57

주: 1) 수진기준 2) 연도말 기준



# 평균 수진횟수(직장)

## Type of Health Care Institutions(I.W.)

(단위 : 일/1,000명)

Unit : Days Per 1,000 Persons

병 원	병 원 H			치 과 병 원 D.H			한 방 병 원 O.H		
외 래 O.P	계 T	입 원 I.P	외 래 O.P	계 T	입 원 I.P	외 래 O.P	계 T	입 원 I.P	외 래 O.P
2,009.38	2,919.47	1,562.57	1,356.91	80.40	0.48	79.92	110.89	46.71	64.18
1,913.97	2,259.95	1,106.29	1,153.66	79.10	0.55	78.55	84.26	29.32	54.94
2,105.53	3,584.07	2,022.35	1,561.72	81.70	0.41	81.29	137.73	64.24	73.49
1.688.41	4,872.59	2,500.31	2,372.29	1.14	-	1.14	1.32	0.14	1.18
1.842.05	5,048.89	2,548.68	2,500.21	1.07	-	1.07	1.75	0.21	1.53
1,527.12	4,687.51	2,449.53	2,237.98	1.22	-	1.22	0.87	0.06	0.81
2,620.77	5,666.75	798.65	4,868.10	47.95	0.15	47.80	10.83	1.11	9.73
2,820.46	5,822.75	824.74	4,998.01	49.40	0.13	49.27	11.46	1.11	10.35
2,410.39	5,502.38	771.16	4,731.22	46.42	0.16	46.26	10.17	1.10	9.07
1,455.78	1,848.01	232.61	1,615.39	108.84	0.57	108.27	14.80	2.00	12.80
1,461.95	1,878.01	238.86	1,639.15	111.99	0.76	111.24	15.80	2.27	13.53
1,449.23	1,816.13	225.98	1,590.15	105.48	0.37	105.11	13.74	1.71	12.03
924.29	758.86	116.76	642.10	52.67	0.45	52.22	19.40	4.75	14.65
925.05	820.23	128.13	692.10	52.16	0.47	51.69	20.26	4.72	15.54
923.46	692.59	104.49	588.09	53.22	0.42	52.80	18.48	4.79	13.68
710.43	666.57	152.80	513.77	57.52	0.61	56.91	35.61	12.81	22.80
779.27	741.03	186.89	554.15	49.23	0.70	48.52	34.64	11.71	22.93
635.20	585.20	115.56	469.65	66.59	0.51	66.08	36.66	14.01	22.65
753.83	748.16	192.71	555.45	100.25	0.57	99.69	47.41	20.77	26.64
732.62	694.29	231.24	463.04	78.67	0.70	77.97	42.17	19.45	22.72
777.04	807.14	150.52	656.62	123.88	0.42	123.46	53.14	22.21	30.93
867.51	1,145.60	260.89	884.71	95.90	0.40	95.50	67.60	25.95	41.65
725.43	785.19	238.06	547.14	82.95	0.45	82.50	58.01	23.40	34.61
1,028.34	1,553.56	286.73	1,266.83	110.56	0.35	110.21	78.46	28.84	49.62
1,066.33	1,681.96	374.73	1,307.23	75.79	0.31	75.49	93.23	37.46	55.77
814.03	904.78	251.43	653.36	72.59	0.36	72.22	80.25	30.91	49.34
1,341.16	2,528.58	509.04	2,019.53	79.29	0.24	79.05	107.36	44.58	62.78
1,182.04	1,382.81	325.34	1,057.47	64.23	0.29	63.93	102.14	40.00	62.14
958.03	1,002.61	280.55	722.06	64.69	0.38	64.31	92.44	34.15	58.29
1,420.81	1,788.08	373.08	1,415.00	63.73	0.20	63.53	112.47	46.23	66.25
1,351.97	1,229.91	319.48	910.43	63.69	0.31	63.38	111.48	41.26	70.22
1,162.02	1,136.86	333.30	803.56	68.08	0.42	67.66	99.97	32.53	67.44
1,551.13	1,327.48	304.99	1,022.49	59.07	0.19	58.89	123.56	50.41	73.14
1,600.27	1,436.34	436.43	999.91	72.51	0.30	72.21	131.76	51.51	80.25
1,373.44	1,273.54	415.72	857.82	78.38	0.38	77.99	101.40	30.64	70.76
1,830.27	1,601.42	457.43	1,143.99	66.57	0.21	66.36	162.55	72.68	89.87
2,143.58	1,996.12	705.96	1,290.16	86.55	0.45	86.11	183.76	82.18	101.57
1,836.92	1,683.74	646.37	1,037.37	90.89	0.66	90.23	118.99	36.57	82.42
2,454.40	2,312.73	766.36	1,546.37	82.16	0.23	81.93	249.40	128.41	120.99
2,727.92	2,572.42	1,077.13	1,495.30	95.73	0.50	95.22	221.74	112.36	109.38
2,511.95	2,331.41	1,097.29	1,234.12	98.87	0.55	98.32	143.57	54.14	89.44
2,937.17	2,805.93	1,057.59	1,748.35	92.69	0.46	92.23	297.47	168.76	128.71
3,512.73	3,296.60	1,564.68	1,731.92	99.12	0.63	98.49	214.40	101.02	113.39
3,462.63	3,236.87	1,739.36	1,497.50	103.29	0.81	102.48	150.75	57.64	93.11
3,559.74	3,352.65	1,400.75	1,951.91	95.21	0.45	94.75	274.14	141.73	132.41
4,691.16	4,377.53	2,427.53	1,950.00	106.00	0.71	105.30	191.08	77.90	113.18
5,197.47	4,442.60	2,652.02	1,790.57	109.39	0.79	108.60	144.27	49.31	94.96
4,229.43	4,318.19	2,222.80	2,095.39	102.91	0.63	102.28	233.76	103.97	129.79
5,517.73	6,173.15	4,134.99	2,038.16	107.34	0.94	106.40	162.15	54.95	107.20
6,551.64	5,933.82	3,995.76	1,938.06	109.07	1.07	108.00	123.38	34.84	88.54
4,653.86	6,373.13	4,251.33	2,121.80	105.89	0.82	105.07	194.55	71.76	122.80
5,431.12	10,655.34	8,573.46	2,081.88	92.73	1.06	91.67	167.30	66.11	101.19
6,195.75	8,898.49	6,981.29	1,917.20	94.78	0.89	93.88	129.85	40.45	89.41
4,873.42	11,936.71	9,734.72	2,201.99	91.24	1.18	90.06	194.61	84.82	109.79
5,493.54	20,136.57	17,957.70	2,178.87	71.91	1.35	70.56	160.38	72.57	87.81
6,876.57	14,818.81	12,713.61	2,105.20	77.74	0.64	77.11	132.53	51.76	80.77
4,678.40	23,270.80	21,048.52	2,222.28	68.48	1.77	66.70	176.79	84.83	91.96
4,771.34	41,987.18	39,743.03	2,244.15	44.16	0.68	43.48	127.67	68.50	59.18
7,575.80	28,967.84	26,572.26	2,395.58	60.09	0.49	59.60	109.95	49.29	60.66
3,692.67	46,994.75	44,808.85	2,185.90	38.03	0.76	37.28	134.49	75.88	58.61

Note : 1) Based on the Treatment Month

2) As of the end of the Year

제Ⅲ-9-1 표  
Table III-9-1

연령별 성별 요양기관종별  
Average Visit Days by Age, Gender and

구 분 Division		의 원 C			치 과 의 원 D.C			한
		계 T	입 원 I.P	외 래 O.P	계 T	입 원 I.P	외 래 O.P	계 T
계	Total	10,780.18	146.67	10,633.51	1,324.54	0.00	1,324.54	1,961.37
남자	M	9,141.61	109.16	9,032.45	1,311.46	0.00	1,311.46	1,418.79
여자	F	12,431.36	184.48	12,246.88	1,337.73	0.00	1,337.73	2,508.12
0세	Age	8,776.57	1,627.41	7,149.16	7.36	-	7.36	92.76
남자	M	9,171.70	1,639.50	7,532.21	8.45	-	8.45	100.47
여자	F	8,361.74	1,614.73	6,747.01	6.22	-	6.22	84.67
1 ~ 4세	S.T	24,844.03	141.80	24,702.23	601.61	-	601.61	533.90
남자	M	25,351.43	153.15	25,198.28	607.39	-	607.39	571.92
여자	F	24,309.44	129.84	24,179.60	595.52	-	595.52	493.85
5 ~ 9세	S.T	14,295.74	60.13	14,235.61	2,379.49	-	2,379.49	511.92
남자	M	14,652.68	64.68	14,588.00	2,313.16	-	2,313.16	568.04
여자	F	13,916.44	55.31	13,861.13	2,449.99	-	2,449.99	452.29
10~14세	S.T	8,116.00	34.64	8,081.36	1,119.08	-	1,119.08	515.22
남자	M	8,441.79	40.51	8,401.28	1,094.00	-	1,094.00	563.33
여자	F	7,764.17	28.30	7,735.87	1,146.16	-	1,146.16	463.26
15~19세	S.T	5,841.24	44.62	5,796.62	716.96	0.00	716.96	550.74
남자	M	5,711.55	53.78	5,657.77	624.85	-	624.85	554.98
여자	F	5,982.97	34.62	5,948.36	817.63	0.00	817.62	546.11
20~24세	S.T	4,546.62	62.60	4,484.01	976.31	0.00	976.31	545.37
남자	M	3,414.93	62.25	3,352.68	818.50	-	818.50	439.00
여자	F	5,785.49	62.99	5,722.50	1,149.06	0.00	1,149.06	661.82
25~29세	S.T	5,584.82	103.66	5,481.15	1,001.48	0.00	1,001.48	818.46
남자	M	4,082.24	63.58	4,018.66	898.45	0.00	898.45	697.14
여자	F	7,285.70	149.04	7,136.66	1,118.11	-	1,118.11	955.78
30~34세	S.T	6,550.48	167.73	6,382.76	932.87	-	932.87	1,021.90
남자	M	4,678.40	67.29	4,611.12	906.07	-	906.07	897.62
여자	F	8,589.83	277.14	8,312.69	962.06	-	962.06	1,157.29
35~39세	S.T	7,024.63	118.98	6,905.65	952.53	0.00	952.53	1,208.21
남자	M	5,477.99	72.07	5,405.92	951.62	-	951.62	1,083.54
여자	F	8,673.23	168.99	8,504.24	953.49	0.00	953.49	1,341.10
40~44세	S.T	7,231.41	83.19	7,148.23	1,067.90	0.00	1,067.90	1,495.47
남자	M	6,169.98	74.55	6,095.44	1,100.83	0.00	1,100.83	1,300.08
여자	F	8,344.33	92.25	8,252.09	1,033.36	-	1,033.36	1,700.33
45~49세	S.T	7,959.62	92.77	7,866.85	1,259.65	0.00	1,259.65	1,869.82
남자	M	6,735.24	78.48	6,656.75	1,314.08	-	1,314.08	1,479.65
여자	F	9,201.13	107.26	9,093.87	1,204.45	0.00	1,204.45	2,265.46
50~54세	S.T	9,773.14	144.62	9,628.51	1,513.80	0.00	1,513.79	2,349.40
남자	M	7,830.99	99.18	7,731.82	1,550.07	-	1,550.07	1,623.89
여자	F	11,741.59	190.69	11,550.90	1,477.03	0.00	1,477.03	3,084.74
55~59세	S.T	11,976.46	194.01	11,782.45	1,697.34	-	1,697.34	2,723.26
남자	M	9,588.07	128.16	9,459.91	1,743.73	-	1,743.73	1,788.62
여자	F	14,290.49	257.82	14,032.68	1,652.40	-	1,652.40	3,628.79
60~64세	S.T	14,749.34	221.69	14,527.65	1,820.82	-	1,820.82	3,148.83
남자	M	12,172.98	159.57	12,013.42	1,891.76	-	1,891.76	2,059.34
여자	F	17,167.08	279.98	16,887.10	1,754.24	-	1,754.24	4,171.24
65~69세	S.T	19,581.71	246.83	19,334.89	2,179.47	-	2,179.47	5,568.31
남자	M	16,190.14	186.28	16,003.86	2,295.59	-	2,295.59	3,599.73
여자	F	22,674.69	302.04	22,372.64	2,073.57	-	2,073.57	7,363.57
70~74세	S.T	23,913.36	264.42	23,648.95	2,446.73	-	2,446.73	6,936.52
남자	M	20,263.74	192.97	20,070.77	2,600.82	-	2,600.82	4,745.83
여자	F	26,962.80	324.11	26,638.69	2,317.97	-	2,317.97	8,766.96
75~79세	S.T	26,231.40	299.60	25,931.80	2,272.00	-	2,272.00	6,985.20
남자	M	23,745.57	217.59	23,527.98	2,489.52	-	2,489.52	5,119.73
여자	F	28,044.47	359.42	27,685.05	2,113.34	-	2,113.34	8,345.79
80~84세	S.T	24,565.49	297.00	24,268.49	1,784.98	-	1,784.98	5,918.95
남자	M	24,169.72	215.91	23,953.81	2,086.48	-	2,086.48	4,854.30
여자	F	24,798.75	344.80	24,453.96	1,607.29	-	1,607.29	6,546.45
85세 이상	And over	17,435.65	277.59	17,158.06	1,065.10	-	1,065.10	3,528.52
남자	M	19,730.49	217.44	19,513.05	1,512.47	-	1,512.47	3,814.75
여자	F	16,552.99	300.72	16,252.27	893.03	-	893.03	3,418.42

주: 1) 수진기준 2) 연도말 기준

# 평균 수진횟수(직장) <계속>

## Type of Health Care Institutions(I.W.) <Cont'd>

(단위 : 일/1,000명)

Unit : Days Per 1,000 Persons

의 원 O.C		보 건 기 관 H.C			조 산 원 M	약 국 PH		
입 원 I.P	외 래 O.P	계 T	입 원 I.P	외 래 O.P	계(입원) T(I.P)	계(외래) T(O.P)	처 방 D.P	직 접 P.P
2.78	1,958.58	252.84	0.32	252.52	0.06	10,156.66	10,137.77	18.89
1.45	1,417.33	208.24	0.26	207.98	0.00	9,019.57	8,996.45	23.12
4.12	2,504.00	297.78	0.37	297.41	0.12	11,302.51	11,287.88	14.63
0.55	92.21	5.73	0.01	5.71	0.38	7,971.18	7,971.17	0.00
0.46	100.01	5.82	0.02	5.80	-	8,434.20	8,434.19	0.01
0.65	84.03	5.63	-	5.63	0.37	7,485.08	7,485.08	-
0.77	533.14	22.85	0.05	22.80	-	28,729.00	28,728.77	0.23
0.95	570.97	23.27	0.04	23.22	-	29,341.52	29,341.27	0.25
0.58	493.27	22.41	0.06	22.35	-	28,083.66	28,083.44	0.22
0.16	511.76	28.58	0.04	28.54	-	14,622.78	14,621.86	0.92
0.08	567.96	28.70	0.03	28.67	-	14,962.16	14,961.18	0.98
0.25	452.04	28.45	0.05	28.40	-	14,262.14	14,261.28	0.86
0.44	514.77	17.67	0.03	17.64	-	7,061.59	7,058.84	2.74
0.61	562.72	18.60	0.05	18.55	-	7,323.56	7,320.65	2.91
0.26	462.99	16.67	0.02	16.65	-	6,778.67	6,776.10	2.57
0.62	550.12	16.07	0.04	16.03	-	4,977.86	4,974.26	3.59
0.66	554.32	17.02	0.04	16.98	-	4,763.55	4,759.79	3.76
0.59	545.52	15.02	0.03	14.99	-	5,212.06	5,208.64	3.42
1.07	544.30	15.55	0.03	15.52	0.01	4,024.21	4,020.61	3.60
1.08	437.91	17.18	0.03	17.15	-	2,980.81	2,977.17	3.64
1.05	660.77	13.77	0.04	13.73	0.01	5,166.43	5,162.88	3.56
1.39	817.07	18.64	0.01	18.63	0.13	4,801.57	4,795.79	5.78
1.25	695.90	18.93	0.01	18.93	-	3,631.25	3,624.32	6.93
1.55	954.24	18.32	0.02	18.30	0.28	6,126.34	6,121.87	4.47
1.55	1,020.35	22.35	0.03	22.32	0.38	5,555.95	5,546.39	9.55
1.16	896.46	23.46	0.04	23.42	-	4,274.56	4,262.22	12.33
1.98	1,155.32	21.13	0.02	21.11	0.80	6,951.83	6,945.31	6.53
1.62	1,206.59	25.87	0.05	25.83	0.19	6,333.35	6,319.96	13.38
1.26	1,082.28	26.60	0.04	26.56	-	5,148.50	5,131.22	17.28
2.00	1,339.10	25.09	0.05	25.04	0.40	7,596.30	7,587.07	9.23
2.37	1,493.10	37.54	0.08	37.46	0.04	6,723.43	6,704.40	19.03
1.69	1,298.38	40.95	0.06	40.88	-	5,937.80	5,913.21	24.60
3.08	1,697.25	33.97	0.09	33.88	0.09	7,547.17	7,533.97	13.19
3.22	1,866.61	67.48	0.08	67.41	0.00	7,463.91	7,437.63	26.27
1.52	1,478.12	66.36	0.12	66.24	-	6,603.21	6,570.68	32.52
4.93	2,260.52	68.62	0.03	68.59	0.00	8,336.65	8,316.71	19.94
5.89	2,343.51	131.57	0.15	131.43	-	9,314.85	9,279.40	35.45
2.26	1,621.63	116.61	0.12	116.49	-	7,919.40	7,875.92	43.49
9.57	3,075.17	146.74	0.17	146.57	-	10,729.21	10,701.90	27.31
8.36	2,714.90	249.32	0.21	249.11	-	11,520.64	11,477.10	43.54
3.06	1,785.56	221.29	0.15	221.14	-	9,897.14	9,841.92	55.22
13.49	3,615.30	276.48	0.26	276.22	-	13,093.59	13,061.36	32.23
7.38	3,141.45	441.22	0.40	440.82	-	14,219.42	14,175.60	43.82
3.10	2,056.25	387.93	0.28	387.65	-	12,633.15	12,576.29	56.86
11.40	4,159.85	491.23	0.51	490.72	-	15,708.04	15,676.45	31.59
4.17	5,564.15	915.19	0.75	914.44	-	17,916.35	17,879.27	37.07
2.15	3,597.59	795.75	0.56	795.19	-	16,061.20	16,011.48	49.72
6.01	7,357.57	1,024.12	0.92	1,023.20	-	19,608.16	19,582.63	25.54
2.28	6,934.24	1,442.14	1.31	1,440.83	-	21,152.30	21,118.39	33.90
1.14	4,744.68	1,257.53	1.21	1,256.32	-	19,351.95	19,310.29	41.65
3.23	8,763.73	1,596.39	1.39	1,594.99	-	22,656.58	22,629.15	27.43
1.79	6,983.41	1,920.99	2.20	1,918.78	-	23,120.56	23,089.69	30.87
0.53	5,119.20	1,835.40	2.45	1,832.95	-	22,440.53	22,402.94	37.59
2.71	8,343.08	1,983.41	2.02	1,981.38	-	23,616.54	23,590.57	25.97
1.57	5,917.38	2,062.95	3.52	2,059.43	-	22,137.81	22,111.53	26.28
0.38	4,853.91	2,166.46	4.12	2,162.34	-	22,964.36	22,932.75	31.61
2.27	6,544.17	2,001.94	3.17	1,998.78	-	21,650.65	21,627.51	23.14
1.51	3,527.01	1,619.43	5.56	1,613.87	-	17,128.68	17,109.00	19.68
1.30	3,813.45	1,928.71	6.13	1,922.58	-	19,810.50	19,786.01	24.49
1.59	3,416.84	1,500.48	5.34	1,495.13	-	16,097.18	16,079.35	17.83

Note : 1) Based on the Treatment Month 2) As of the end of the Year

제Ⅲ-9-2 표  
Table Ⅲ-9-2

연령별 성별 요양기관종별  
Average Visit Days by Age, Gender and

구 분 Division		총 계 Total			의 료 기 관 소 계 Sub-Total			중 합 G.H	
		계 T	입 원 I.P	외 래 O.P	계 T	입 원 I.P	외 래 O.P	계 T	입 원 I.P
계	Total	20,341.81	3,400.00	16,941.81	20,314.15	3,400.00	16,914.14	3,020.15	975.71
남자	M	17,129.50	2,878.36	14,251.14	17,095.58	2,878.36	14,217.22	2,905.97	981.14
여자	F	23,596.98	3,928.61	19,668.37	23,575.64	3,928.61	19,647.04	3,135.86	970.21
0세	Age	17,518.39	7,022.79	10,495.60	17,518.37	7,022.79	10,495.57	4,299.92	2,726.66
남자	M	18,371.99	7,271.45	11,100.54	18,371.94	7,271.45	11,100.50	4,640.63	2,934.08
여자	F	16,624.25	6,762.33	9,861.92	16,624.25	6,762.33	9,861.92	3,943.03	2,509.38
1 ~ 4세	S.T	30,454.22	2,056.77	28,397.45	30,453.77	2,056.77	28,397.00	3,403.21	979.68
남자	M	31,352.81	2,174.83	29,177.97	31,352.42	2,174.83	29,177.58	3,666.55	1,059.37
여자	F	29,512.42	1,933.03	27,579.38	29,511.91	1,933.03	27,578.87	3,127.20	896.14
5 ~ 9세	S.T	17,852.53	745.53	17,107.00	17,851.00	745.53	17,105.46	1,671.55	392.91
남자	M	18,218.19	792.21	17,425.98	18,216.62	792.21	17,424.41	1,724.73	419.65
여자	F	17,467.51	696.38	16,771.14	17,466.02	696.38	16,769.65	1,615.56	364.75
10~14세	S.T	10,401.24	516.72	9,884.52	10,397.17	516.72	9,880.45	1,086.31	281.78
남자	M	10,750.29	564.09	10,186.20	10,746.22	564.09	10,182.14	1,129.58	307.18
여자	F	10,023.18	465.42	9,557.76	10,019.11	465.42	9,553.69	1,039.43	254.26
15~19세	S.T	8,648.71	646.15	8,002.56	8,643.17	646.15	7,997.02	1,012.71	317.31
남자	M	8,515.48	714.20	7,801.28	8,509.73	714.20	7,795.53	1,093.03	344.44
여자	F	8,793.76	572.07	8,221.69	8,788.45	572.07	8,216.38	925.26	287.77
20~24세	S.T	7,842.47	785.46	7,057.02	7,838.31	785.46	7,052.85	1,072.72	324.41
남자	M	6,476.27	799.72	5,676.55	6,472.11	799.72	5,672.40	1,069.77	331.24
여자	F	9,608.11	767.03	8,841.08	9,603.94	767.03	8,836.91	1,076.55	315.59
25~29세	S.T	9,729.66	1,067.53	8,662.13	9,723.86	1,067.53	8,656.33	1,193.48	357.03
남자	M	7,813.96	1,016.22	6,797.74	7,807.84	1,016.22	6,791.62	1,082.03	332.62
여자	F	11,763.85	1,122.01	10,641.83	11,758.39	1,122.01	10,636.38	1,311.82	382.95
30~34세	S.T	11,026.67	1,383.49	9,643.18	11,016.13	1,383.49	9,632.64	1,391.41	428.34
남자	M	8,485.20	1,272.40	7,212.80	8,473.35	1,272.40	7,200.95	1,192.37	396.67
여자	F	13,663.53	1,498.75	12,164.79	13,654.34	1,498.75	12,155.59	1,597.91	461.21
35~39세	S.T	11,702.18	1,484.85	10,217.33	11,685.63	1,484.85	10,200.78	1,551.84	482.12
남자	M	9,551.03	1,518.67	8,032.36	9,531.18	1,518.67	8,012.51	1,355.47	458.85
여자	F	13,901.10	1,450.28	12,450.82	13,887.92	1,450.28	12,437.64	1,752.57	505.90
40~44세	S.T	12,695.11	1,628.19	11,066.92	12,670.51	1,628.19	11,042.32	1,801.08	552.67
남자	M	11,038.94	1,800.44	9,238.50	11,008.15	1,800.44	9,207.71	1,619.44	564.29
여자	F	14,425.65	1,448.20	12,977.45	14,407.51	1,448.20	12,959.31	1,990.88	540.54
45~49세	S.T	14,675.94	2,012.56	12,663.38	14,641.49	2,012.56	12,628.92	2,167.99	681.34
남자	M	12,583.61	2,153.92	10,429.69	12,541.22	2,153.92	10,387.31	1,911.08	683.92
여자	F	16,862.73	1,864.83	14,997.90	16,836.57	1,864.83	14,971.73	2,436.51	678.64
50~54세	S.T	18,619.38	2,691.73	15,927.65	18,572.44	2,691.73	15,880.71	2,897.67	914.78
남자	M	15,458.85	2,713.17	12,745.68	15,400.60	2,713.17	12,687.43	2,551.23	909.05
여자	F	22,041.06	2,668.52	19,372.54	22,006.37	2,668.52	19,337.84	3,272.74	920.99
55~59세	S.T	22,785.69	3,316.50	19,469.19	22,731.19	3,316.50	19,414.70	3,715.14	1,152.84
남자	M	19,295.78	3,383.97	15,911.81	19,225.94	3,383.97	15,841.97	3,478.04	1,197.28
여자	F	26,351.44	3,247.56	23,103.88	26,312.61	3,247.56	23,065.06	3,957.39	1,107.44
60~64세	S.T	27,621.32	3,883.06	23,738.26	27,567.63	3,883.06	23,684.57	4,754.10	1,407.57
남자	M	24,514.92	4,156.33	20,358.59	24,446.24	4,156.33	20,289.91	4,765.57	1,537.18
여자	F	30,744.54	3,608.31	27,136.23	30,705.92	3,608.31	27,097.60	4,742.58	1,277.26
65~69세	S.T	37,633.39	5,072.18	32,561.21	37,591.62	5,072.18	32,519.44	6,380.39	1,872.17
남자	M	33,737.16	5,503.90	28,233.27	33,683.32	5,503.90	28,179.42	6,923.34	2,094.60
여자	F	41,406.50	4,654.10	36,752.40	41,376.44	4,654.10	36,722.34	5,854.59	1,656.77
70~74세	S.T	47,183.52	7,310.81	39,872.71	47,145.67	7,310.81	39,834.86	7,884.34	2,497.07
남자	M	42,659.99	7,309.36	35,350.63	42,614.90	7,309.36	35,305.53	9,069.84	2,849.33
여자	F	51,108.75	7,312.07	43,796.67	51,077.18	7,312.07	43,765.11	6,855.64	2,191.40
75~79세	S.T	55,350.38	12,533.82	42,816.56	55,314.73	12,533.82	42,780.91	8,459.01	3,100.61
남자	M	50,114.28	10,838.33	39,275.95	50,070.58	10,838.33	39,232.25	9,622.19	3,438.56
여자	F	59,043.17	13,729.58	45,313.59	59,013.20	13,729.58	45,283.62	7,638.68	2,862.27
80~84세	S.T	63,259.83	23,202.05	40,057.78	63,227.64	23,202.05	40,025.59	9,184.97	3,868.89
남자	M	58,329.63	17,645.56	40,684.07	58,291.96	17,645.56	40,646.41	11,516.36	4,603.76
여자	F	65,788.90	26,052.39	39,736.51	65,759.51	26,052.39	39,707.13	7,989.02	3,491.92
85세 이상	And over	72,247.65	43,362.71	28,884.94	72,223.57	43,362.71	28,860.87	8,609.46	4,167.79
남자	M	66,971.80	31,529.62	35,442.18	66,943.01	31,529.62	35,413.39	13,524.39	6,216.91
여자	F	73,896.55	47,060.99	26,835.56	73,873.95	47,060.99	26,812.96	7,073.37	3,527.36

주: 1) 수진기준 2) 연도말 기준

# 평균 수진횟수(지역)

## Type of Health Care Institutions(S.E.)

(단위 : 일/1,000명)

Unit : Days Per 1,000 Persons

병 원				치 과 병 원			한 방 병 원		
H				D.H			O.H		
외 래	계	입 원	외 래	계	입 원	외 래	계	입 원	외 래
O.P	T	I.P	O.P	T	I.P	O.P	T	I.P	O.P
2,044.44	3,395.57	2,123.08	1,272.49	66.50	0.46	66.04	153.25	91.28	61.97
1,924.83	2,743.61	1,664.02	1,079.58	63.19	0.56	62.63	114.44	63.38	51.06
2,165.65	4,056.23	2,588.25	1,467.98	69.85	0.36	69.49	192.57	119.54	73.02
1,573.26	4,875.77	2,527.09	2,348.67	1.65	0.08	1.58	1.24	0.18	1.06
1,706.55	5,027.21	2,556.47	2,470.74	1.95	0.15	1.80	1.48	0.35	1.13
1,433.65	4,717.13	2,496.32	2,220.81	1.34	-	1.34	0.98	-	0.98
2,423.53	5,400.03	915.23	4,484.80	40.50	0.04	40.45	8.50	1.42	7.08
2,607.18	5,538.90	947.29	4,591.60	42.04	0.03	42.00	9.86	1.79	8.06
2,231.06	5,254.48	881.62	4,372.85	38.89	0.06	38.83	7.07	1.02	6.05
1,278.64	1,714.11	277.17	1,436.94	86.75	0.50	86.25	12.80	3.99	8.81
1,305.08	1,745.70	289.94	1,455.76	89.16	0.68	88.48	12.98	4.13	8.85
1,250.81	1,680.84	263.71	1,417.13	84.22	0.31	83.91	12.61	3.84	8.76
804.53	788.94	171.39	617.55	38.26	0.37	37.90	21.95	10.70	11.25
822.40	856.41	184.98	671.42	36.68	0.32	36.36	22.75	10.86	11.88
785.17	715.86	156.66	559.20	39.98	0.42	39.56	21.08	10.51	10.57
695.40	771.28	230.57	540.71	46.99	0.47	46.52	43.17	23.64	19.53
748.59	846.09	266.56	579.52	39.20	0.74	38.46	41.00	22.15	18.84
637.49	689.83	191.38	498.45	55.47	0.17	55.30	45.54	25.26	20.27
748.31	875.16	313.59	561.57	86.63	0.61	86.02	69.40	45.53	23.86
738.53	789.59	334.09	455.50	68.50	0.83	67.67	59.40	39.23	20.17
760.95	985.74	287.09	698.65	110.06	0.34	109.72	82.32	53.68	28.64
836.45	1,321.83	479.89	841.94	80.77	0.41	80.35	112.38	75.55	36.83
749.41	1,019.59	498.11	521.48	73.00	0.41	72.59	102.66	69.34	33.32
928.87	1,642.76	460.54	1,182.22	89.01	0.41	88.60	122.71	82.15	40.56
963.07	1,718.72	654.22	1,064.50	60.06	0.33	59.73	143.65	97.45	46.20
795.71	1,247.30	638.98	608.32	55.50	0.28	55.22	136.53	93.71	42.82
1,136.70	2,207.84	670.04	1,537.80	64.79	0.37	64.42	151.04	101.34	49.70
1,069.72	1,676.77	720.14	956.64	49.48	0.33	49.15	146.59	95.84	50.75
896.61	1,475.49	810.37	665.12	47.14	0.41	46.73	135.63	88.62	47.01
1,246.67	1,882.53	627.90	1,254.63	51.88	0.25	51.63	157.79	103.21	54.58
1,248.41	1,712.67	827.01	885.66	47.35	0.29	47.07	150.06	91.87	58.19
1,055.15	1,762.46	1,011.92	750.53	47.04	0.38	46.65	128.34	75.60	52.73
1,450.34	1,660.65	633.79	1,026.86	47.68	0.18	47.50	172.77	108.87	63.90
1,486.65	2,001.10	1,036.66	964.44	51.75	0.28	51.46	170.09	106.00	64.09
1,227.15	2,036.58	1,225.58	811.00	50.04	0.32	49.72	124.40	71.92	52.48
1,757.86	1,964.01	839.20	1,124.81	53.53	0.25	53.28	217.84	141.61	76.23
1,982.89	2,608.71	1,378.96	1,229.75	61.71	0.58	61.13	225.79	147.51	78.28
1,642.18	2,529.14	1,531.38	997.75	57.40	0.68	56.72	137.43	80.87	56.56
2,351.76	2,694.87	1,213.95	1,480.92	66.37	0.48	65.89	321.46	219.67	101.79
2,562.30	3,124.94	1,693.07	1,431.87	72.70	0.71	71.99	263.62	170.29	93.33
2,280.76	3,084.63	1,883.31	1,201.32	67.35	1.04	66.31	159.96	91.51	68.45
2,849.95	3,166.13	1,498.70	1,667.43	78.16	0.36	77.80	369.53	250.79	118.74
3,346.53	3,697.29	2,053.78	1,643.51	83.82	0.55	83.28	231.48	128.81	102.67
3,228.39	3,771.17	2,322.52	1,448.65	79.45	0.65	78.80	159.15	75.52	83.62
3,465.31	3,623.01	1,783.59	1,839.41	88.21	0.44	87.77	304.21	182.38	121.82
4,508.21	4,688.40	2,834.81	1,853.59	107.38	0.48	106.90	200.71	89.57	111.15
4,828.73	4,860.76	3,144.99	1,715.77	107.29	0.33	106.96	150.02	54.74	95.28
4,197.82	4,521.48	2,534.43	1,987.06	107.47	0.63	106.84	249.80	123.29	126.51
5,387.27	6,444.39	4,478.73	1,965.66	111.76	0.63	111.13	175.35	62.75	112.60
6,220.52	6,066.65	4,217.61	1,849.05	118.25	0.80	117.46	137.14	42.43	94.71
4,664.24	6,772.17	4,705.31	2,066.85	106.13	0.48	105.65	208.50	80.39	128.12
5,358.40	11,124.33	9,080.33	2,044.00	94.57	0.72	93.85	166.58	61.40	105.17
6,183.63	8,989.88	7,132.99	1,856.89	105.70	0.60	105.10	151.62	47.82	103.80
4,776.41	12,629.66	10,453.71	2,175.96	86.72	0.82	85.91	177.12	70.98	106.14
5,316.08	21,105.87	18,970.96	2,134.91	72.03	0.73	71.30	150.25	68.19	82.06
6,912.59	14,849.66	12,781.53	2,068.13	87.20	0.94	86.26	123.74	46.26	77.48
4,497.10	24,315.15	22,145.99	2,169.16	64.24	0.62	63.62	163.85	79.43	84.41
4,441.67	41,104.06	38,850.11	2,253.95	37.60	0.55	37.04	124.26	69.15	55.11
7,307.48	27,306.15	25,017.21	2,288.94	60.47	1.28	59.19	143.88	71.25	72.63
3,546.00	45,416.43	43,173.41	2,243.02	30.45	0.33	30.12	118.13	68.49	49.64

Note : 1) Based on the Treatment Month

2) As of the end of the Year

제Ⅲ-9-2 표  
Table III-9-2

연령별 성별 요양기관종별  
Average Visit Days by Age, Gender and

구 분 Division		의 원 C			치 과 의 원 D.C			한
		계 T	입 원 I.P	외 래 O.P	계 T	입 원 I.P	외 래 O.P	계 T
계	Total	10,215.13	202.41	10,012.72	1,239.09	0.00	1,239.09	1,964.68
남자	M	8,420.55	165.04	8,255.50	1,229.92	0.00	1,229.92	1,404.87
여자	F	12,033.65	240.28	11,793.37	1,248.38	0.00	1,248.38	2,531.96
0세	Age	8,231.85	1,766.79	6,465.06	5.36	-	5.36	92.82
남자	M	8,575.96	1,778.36	6,797.60	6.04	-	6.04	107.32
여자	F	7,871.40	1,754.67	6,116.73	4.65	-	4.65	77.62
1 ~ 4세	S.T	20,686.70	159.93	20,526.77	508.68	-	508.68	372.19
남자	M	21,151.47	165.95	20,985.52	511.02	-	511.02	398.50
여자	F	20,199.57	153.61	20,045.96	506.23	-	506.23	344.61
5 ~ 9세	S.T	11,934.36	70.70	11,863.65	2,058.64	-	2,058.64	335.49
남자	M	12,239.59	77.63	12,161.97	2,000.74	-	2,000.74	365.88
여자	F	11,612.97	63.41	11,549.56	2,119.62	-	2,119.62	303.49
10~14세	S.T	7,133.96	51.77	7,082.19	925.55	-	925.55	371.17
남자	M	7,368.24	60.08	7,308.17	894.82	-	894.82	405.85
여자	F	6,880.20	42.78	6,837.42	958.83	-	958.83	333.61
15~19세	S.T	5,574.22	72.59	5,501.63	686.01	-	686.01	483.62
남자	M	5,372.94	78.90	5,294.04	587.70	-	587.70	503.03
여자	F	5,793.36	65.72	5,727.64	793.04	-	793.04	462.49
20~24세	S.T	4,312.03	98.67	4,213.35	919.34	0.00	919.34	483.33
남자	M	3,286.29	92.45	3,193.85	778.08	-	778.08	399.21
여자	F	5,637.65	106.71	5,530.93	1,101.90	0.01	1,101.89	592.04
25~29세	S.T	5,326.40	150.45	5,175.95	909.87	-	909.87	758.56
남자	M	4,003.93	111.26	3,892.67	836.07	-	836.07	671.03
여자	F	6,730.66	192.06	6,538.60	988.24	-	988.24	851.50
30~34세	S.T	5,946.21	197.28	5,748.93	811.69	-	811.69	919.71
남자	M	4,211.71	137.52	4,074.19	777.10	-	777.10	828.35
여자	F	7,745.81	259.28	7,486.53	847.57	-	847.57	1,014.51
35~39세	S.T	6,330.26	180.41	6,149.85	821.13	0.00	821.13	1,076.02
남자	M	4,695.68	154.56	4,541.12	810.46	0.00	810.45	974.34
여자	F	8,001.12	206.83	7,794.29	832.05	-	832.05	1,179.96
40~44세	S.T	6,651.64	149.87	6,501.78	936.01	-	936.01	1,321.53
남자	M	5,312.03	143.73	5,168.30	945.60	-	945.60	1,136.41
여자	F	8,051.41	156.28	7,895.13	925.99	-	925.99	1,514.96
45~49세	S.T	7,435.51	179.62	7,255.90	1,102.65	-	1,102.65	1,632.77
남자	M	5,946.17	167.82	5,778.35	1,111.46	-	1,111.46	1,275.14
여자	F	8,992.09	191.95	8,800.14	1,093.44	-	1,093.44	2,006.54
50~54세	S.T	9,238.56	237.28	9,001.28	1,338.29	-	1,338.29	2,063.17
남자	M	7,236.10	185.28	7,050.82	1,324.82	-	1,324.82	1,425.56
여자	F	11,406.48	293.58	11,112.90	1,352.87	-	1,352.87	2,753.46
55~59세	S.T	11,377.97	284.86	11,093.11	1,518.76	-	1,518.76	2,426.41
남자	M	9,087.91	204.29	8,883.62	1,523.38	-	1,523.38	1,603.47
여자	F	13,717.79	367.18	13,350.61	1,514.03	-	1,514.03	3,267.24
60~64세	S.T	13,899.93	281.24	13,618.69	1,667.49	-	1,667.49	2,862.38
남자	M	11,690.68	215.04	11,475.64	1,716.72	-	1,716.72	1,913.94
여자	F	16,121.14	347.79	15,773.35	1,618.00	-	1,618.00	3,815.95
65~69세	S.T	18,362.44	268.07	18,094.38	2,046.48	-	2,046.48	5,059.96
남자	M	15,482.06	205.95	15,276.11	2,170.62	-	2,170.62	3,333.54
여자	F	21,151.82	328.22	20,823.60	1,926.27	-	1,926.27	6,731.84
70~74세	S.T	22,614.39	267.85	22,346.54	2,315.81	-	2,315.81	6,393.74
남자	M	19,276.78	196.63	19,080.15	2,496.99	-	2,496.99	4,441.80
여자	F	25,510.55	329.65	25,180.90	2,158.59	-	2,158.59	8,087.50
75~79세	S.T	25,101.41	286.70	24,814.72	2,136.56	-	2,136.56	6,515.41
남자	M	22,490.69	214.61	22,276.08	2,385.03	-	2,385.03	4,796.60
여자	F	26,942.64	337.53	26,605.10	1,961.31	-	1,961.31	7,727.61
80~84세	S.T	23,654.43	288.08	23,366.35	1,633.42	-	1,633.42	5,498.25
남자	M	23,151.12	207.87	22,943.24	2,001.22	-	2,001.22	4,711.49
여자	F	23,912.62	329.22	23,583.40	1,444.75	-	1,444.75	5,901.84
85세 이상	And over	16,605.58	266.55	16,339.02	925.63	-	925.63	3,239.84
남자	M	19,168.07	208.64	18,959.43	1,454.53	-	1,454.53	3,589.52
여자	F	15,804.70	284.65	15,520.05	760.33	-	760.33	3,130.55

주 : 1) 수진기준 2) 연도말 기준

# 수진횟수(지역) <계속>

## Type of Health Care Institutions(S.E.) <Cont'd>

(단위 : 일/1,000명)

Unit : Days Per 1,000 Persons

의 원 O.C		보 건 기 관 H.C			조 산 원 M	약 국 PH		
입 원 I.P	외 래 O.P	계 T	입 원 I.P	외 래 O.P	계(입원) T(I.P)	계(외래) T(O.P)	처 방 D.P	직 접 P.P
6.59	1,958.09	259.74	0.43	259.31	0.04	9,535.64	9,507.97	27.67
3.83	1,401.04	213.04	0.38	212.66	0.00	8,280.79	8,246.88	33.91
9.38	2,522.57	307.06	0.48	306.58	0.09	10,807.22	10,785.88	21.34
1.64	91.18	9.41	-	9.41	0.37	7,450.84	7,450.82	0.03
1.75	105.57	11.06	-	11.06	-	7,873.46	7,873.41	0.05
1.52	76.10	7.67	-	7.67	0.44	7,008.16	7,008.16	-
0.37	371.82	33.98	0.11	33.86	-	24,616.89	24,616.44	0.45
0.34	398.16	34.09	0.05	34.04	-	25,172.40	25,172.01	0.39
0.40	344.21	33.86	0.18	33.68	-	24,034.65	24,034.14	0.51
0.24	335.25	37.29	0.02	37.27	-	12,444.44	12,442.91	1.53
0.17	365.72	37.84	0.02	37.82	-	12,717.77	12,716.20	1.57
0.32	303.17	36.72	0.03	36.69	-	12,156.65	12,155.16	1.49
0.69	370.47	31.05	0.03	31.02	-	6,318.45	6,314.38	4.07
0.61	405.24	31.90	0.05	31.84	-	6,490.56	6,486.49	4.07
0.79	332.82	30.12	-	30.12	-	6,132.03	6,127.96	4.07
1.52	482.10	25.17	0.05	25.12	-	4,701.02	4,695.48	5.54
1.34	501.68	26.74	0.05	26.69	-	4,410.89	4,405.13	5.75
1.72	460.77	23.47	0.05	23.41	-	5,016.90	5,011.59	5.31
2.59	480.74	19.68	0.02	19.66	0.03	3,735.35	3,731.18	4.17
1.87	397.34	21.28	0.02	21.26	-	2,815.18	2,811.03	4.16
3.52	588.52	17.61	0.03	17.59	0.06	4,924.54	4,920.36	4.18
4.04	754.52	20.43	0.02	20.42	0.15	4,464.40	4,458.60	5.80
4.49	666.54	19.54	0.01	19.53	-	3,430.19	3,424.07	6.12
3.57	847.93	21.38	0.02	21.36	0.31	5,562.58	5,557.12	5.46
5.53	914.19	24.38	0.03	24.34	0.30	5,021.65	5,011.11	10.55
5.22	823.13	24.50	0.03	24.47	-	3,732.93	3,721.08	11.85
5.85	1,008.66	24.25	0.04	24.21	0.62	6,358.74	6,349.55	9.19
5.77	1,070.25	33.39	0.09	33.30	0.16	5,574.65	5,558.10	16.55
5.70	968.64	36.98	0.16	36.83	-	4,292.23	4,272.38	19.85
5.85	1,174.11	29.71	0.03	29.69	0.31	6,885.54	6,872.36	13.18
6.29	1,315.24	50.12	0.16	49.97	0.03	6,092.90	6,068.30	24.60
4.37	1,132.05	56.83	0.15	56.68	-	5,048.50	5,017.71	30.79
8.31	1,506.65	43.11	0.16	42.95	0.06	7,184.19	7,166.06	18.13
8.49	1,624.27	79.63	0.18	79.45	-	6,904.52	6,870.07	34.45
4.14	1,271.00	86.35	0.21	86.13	-	5,781.09	5,738.70	42.39
13.05	1,993.50	72.61	0.14	72.47	-	8,078.66	8,052.50	26.16
12.36	2,050.81	138.53	0.25	138.28	-	8,754.61	8,707.67	46.94
5.65	1,419.91	138.91	0.26	138.66	-	7,285.33	7,227.07	58.25
19.63	2,733.84	138.12	0.25	137.87	-	10,345.30	10,310.60	34.69
14.41	2,412.01	231.65	0.32	231.34	-	10,876.49	10,821.99	54.50
6.29	1,597.18	221.20	0.25	220.95	-	9,333.09	9,263.25	69.84
22.70	3,244.54	242.33	0.38	241.95	-	12,453.43	12,414.61	38.82
10.76	2,851.62	371.14	0.36	370.78	-	13,353.62	13,299.92	53.69
5.05	1,908.89	349.56	0.37	349.19	-	12,088.06	12,019.38	68.68
16.50	3,799.46	392.83	0.35	392.48	-	14,626.03	14,587.40	38.63
6.21	5,053.75	745.86	0.87	744.98	-	16,815.95	16,774.19	41.76
2.69	3,330.84	655.70	0.59	655.11	-	15,377.38	15,323.53	53.85
9.62	6,722.22	833.17	1.15	832.02	-	18,209.07	18,179.02	30.06
2.60	6,391.14	1,205.89	1.19	1,204.70	-	20,024.41	19,986.56	37.85
1.41	4,440.39	1,007.44	1.17	1,006.27	-	18,484.63	18,439.53	45.10
3.63	8,083.87	1,378.09	1.21	1,376.88	-	21,360.53	21,328.97	31.57
1.90	6,513.51	1,716.87	2.16	1,714.70	-	22,128.73	22,093.08	35.65
1.22	4,795.38	1,528.87	2.54	1,526.33	-	21,302.38	21,258.67	43.70
2.38	7,725.23	1,849.45	1.90	1,847.56	-	22,711.52	22,681.55	29.97
0.86	5,497.39	1,928.42	4.34	1,924.08	-	21,262.10	21,229.90	32.20
0.85	4,710.64	1,851.18	4.34	1,846.84	-	22,171.09	22,133.42	37.67
0.87	5,900.97	1,968.04	4.34	1,963.70	-	20,795.81	20,766.42	29.39
0.94	3,238.90	1,577.14	7.61	1,569.53	-	16,337.49	16,313.41	24.08
0.37	3,589.15	1,696.00	13.97	1,682.03	-	19,237.31	19,208.51	28.80
1.12	3,129.43	1,539.99	5.62	1,534.37	-	15,431.18	15,408.58	22.60

Note : 1) Based on the Treatment Month

2) As of the end of the Year



제Ⅲ－10 표  
Table Ⅲ－10

연령별 연간진료비 크기별  
Number of patients and total medical expense

진료비구간(원) Amount Class(Won)	계 Total		0~4세		5~9세	
	실인원 Patients	진 료 비 Medical Expense	실인원 Patients	진 료 비 Medical Expense	실인원 Patients	진 료 비 Medical Expense
계 Total	47,703,142	65,184,435,625	2,190,337	2,590,762,871	2,286,289	1,656,166,594
1,000,000 이하 Less than	32,889,836	11,834,060,939	1,377,079	712,028,444	1,851,813	838,991,158
1,000,001 ~ 2,000,000	7,633,053	10,791,699,381	588,780	812,317,760	339,276	457,782,424
2,000,001 ~ 3,000,000	3,014,100	7,335,949,242	135,052	323,068,077	64,498	153,683,756
3,000,001 ~ 4,000,000	1,438,915	4,956,116,685	40,603	138,717,815	16,731	56,941,867
4,000,001 ~ 5,000,000	759,676	3,380,295,260	15,882	70,401,786	5,340	23,625,615
5,000,001 ~ 10,000,000	1,122,114	7,606,652,299	18,618	124,688,721	5,710	37,713,243
10,000,001 ~ 20,000,000	461,645	6,341,526,770	7,406	103,910,624	1,657	22,712,428
20,000,001 ~ 30,000,000	226,049	5,721,456,285	2,974	72,690,387	540	13,206,356
30,000,001 ~ 40,000,000	89,376	3,027,958,942	1,478	50,755,908	238	8,317,857
40,000,001 ~ 50,000,000	32,095	1,423,890,083	802	35,907,073	139	6,294,383
50,000,001 ~ 60,000,000	15,859	862,849,854	482	26,293,915	72	3,891,470
60,000,001 ~ 70,000,000	7,714	496,923,587	298	19,209,051	64	4,162,460
70,000,001 ~ 80,000,000	3,963	295,191,612	205	15,234,612	50	3,732,429
80,000,001 ~ 90,000,000	2,362	199,724,984	147	12,410,637	22	1,878,656
90,000,001 ~ 100,000,000	1,659	157,085,904	111	10,537,929	21	1,981,127
100,000,001 ~ 150,000,000	3,299	391,986,140	277	33,032,870	69	8,232,597
150,000,001 ~ 200,000,000	711	120,535,229	85	14,497,568	17	2,891,044
200,000,001 이상 And over	716	240,532,429	58	15,059,695	32	10,127,724

주 : 1) 수진기준 2) 연도말 기준  
3) 반올림 관계로 총계와 내용의 합이 다를 수 있음  
4) 실인원은 신생아 포함되어 중복될 수 있음.



# 실인원 및 진료비 현황(총계)

by patient age and annual medical expense(Total)

(단위 : 명, 천원)

Unit : Person, KRW 1,000

10~14세		15~19세		20~24세		25~29세	
실인원 Patients	진료비 Medical Expense	실인원 Patients	진료비 Medical Expense	실인원 Patients	진료비 Medical Expense	실인원 Patients	진료비 Medical Expense
<b>2,189,924</b>	<b>1,017,927,631</b>	<b>2,772,248</b>	<b>1,208,043,101</b>	<b>3,080,074</b>	<b>1,452,376,923</b>	<b>3,016,104</b>	<b>1,740,580,026</b>
2,013,789	599,995,911	2,562,888	641,607,037	2,797,271	711,929,208	2,623,601	758,946,375
122,745	167,455,442	133,440	183,242,885	179,023	247,471,714	247,015	345,411,115
31,405	75,857,652	38,528	93,979,902	53,790	130,672,330	82,553	199,140,299
10,673	36,286,647	16,364	55,906,384	22,471	77,019,142	28,771	98,463,925
3,624	16,062,039	6,951	30,917,254	9,326	41,345,518	12,097	53,620,149
4,990	34,379,738	9,671	64,414,494	12,128	81,072,516	14,512	97,520,481
1,691	22,323,597	2,797	37,145,058	3,797	50,583,137	4,766	63,732,757
367	8,957,585	662	16,033,308	1,095	26,761,991	1,438	35,468,502
181	6,229,001	265	9,115,519	453	15,445,623	555	18,842,048
100	4,471,065	139	6,230,703	181	8,097,384	246	10,964,316
62	3,355,957	109	5,982,068	121	6,671,782	108	5,891,114
55	3,593,994	76	4,934,703	67	4,352,350	93	6,074,147
40	2,972,587	52	3,889,384	73	5,434,973	57	4,268,153
28	2,352,217	49	4,171,042	47	3,983,267	58	4,925,543
28	2,640,711	32	3,048,966	37	3,530,747	52	4,915,551
72	8,590,344	130	15,832,844	113	13,302,183	110	13,100,797
27	4,644,779	37	6,364,008	29	5,015,903	28	4,688,303
47	17,758,363	58	25,227,540	52	19,687,157	44	14,606,450

Note : 1) Based on the Treatment Month 2) As of the end of the Year

3) Rounding error can exist

4) The number of Patients can be repeated because they include newborn babies.

제Ⅲ－10 표  
Table Ⅲ－10

연령별 연간진료비 크기별  
Number of patients and total medical expense

진료비구간(원) Amount Class(KRW)	30~34세		35~39세		40~44세		45~49세	
	실인원 Patients	진 료 비 Medical Expense	실인원 Patients	진 료 비 Medical Expense	실인원 Patients	진 료 비 Medical Expense	실인원 Patients	진 료 비 Medical Expense
계 Total	3,297,840	2,372,168,800	3,677,859	2,780,852,793	3,788,728	3,133,139,491	4,110,232	4,106,145,827
1,000,000 이하 Less than	2,684,166	844,861,024	3,006,194	978,315,443	3,056,858	1,032,928,745	3,113,391	1,127,673,172
1,000,001 ~ 2,000,000	370,021	525,461,632	403,898	564,682,923	449,724	620,888,936	607,261	841,591,430
2,000,001 ~ 3,000,000	146,172	351,946,373	143,878	348,339,783	132,596	321,307,117	178,780	432,651,234
3,000,001 ~ 4,000,000	45,881	156,742,529	54,345	186,194,540	58,517	201,436,418	78,548	270,316,683
4,000,001 ~ 5,000,000	18,421	81,639,616	23,438	103,967,723	28,946	128,412,694	39,921	177,265,489
5,000,001 ~ 10,000,000	21,845	146,189,482	28,880	194,252,932	36,549	247,484,332	52,998	358,904,283
10,000,001 ~ 20,000,000	7,099	95,489,149	10,360	140,734,985	15,129	206,531,175	22,634	311,224,221
20,000,001 ~ 30,000,000	2,267	56,062,529	3,638	90,185,889	5,693	141,037,789	9,084	224,827,870
30,000,001 ~ 40,000,000	933	31,606,862	1,631	55,176,348	2,547	86,445,021	4,279	145,136,391
40,000,001 ~ 50,000,000	377	16,747,586	606	26,840,347	907	40,069,766	1,504	66,689,924
50,000,001 ~ 60,000,000	166	9,178,511	329	17,947,534	454	24,741,319	717	39,077,161
60,000,001 ~ 70,000,000	116	7,491,884	158	10,160,392	255	16,362,571	381	24,579,438
70,000,001 ~ 80,000,000	68	5,075,580	133	9,907,669	140	10,470,608	207	15,425,856
80,000,001 ~ 90,000,000	43	3,621,357	85	7,221,278	110	9,315,587	136	11,543,772
90,000,001 ~ 100,000,000	58	5,455,360	56	5,358,504	71	6,723,689	96	9,062,094
100,000,001 ~ 150,000,000	132	16,034,852	146	17,387,030	159	19,170,938	194	23,420,266
150,000,001 ~ 200,000,000	45	7,605,224	35	5,837,264	31	5,218,518	55	9,340,502
200,000,001 이상 And over	30	10,959,250	49	18,342,209	42	14,594,269	46	17,416,040

주 : 1) 수진기준 2) 연도말 기준  
3) 반올림 관계로 총계와 내용의 합이 다를 수 있음  
4) 실인원은 신생아 포함되어 중복될 수 있음.

# 실인원 및 진료비 현황(총계) <계속> by patient age and annual medical expense(Total)<Cont'd>

(단위 : 명, 천원)  
Unit : Person, KRW 1,000

50~54세		55~59세		60~64세		65~69세		70세이상 and over	
실인원 Patients	진료비 Medical Expense	실인원 Patients	진료비 Medical Expense	실인원 Patients	진료비 Medical Expense	실인원 Patients	진료비 Medical Expense	실인원 Patients	진료비 Medical Expense
<b>3,835,180</b>	<b>5,016,676,333</b>	<b>3,945,407</b>	<b>6,559,925,907</b>	<b>2,969,509</b>	<b>6,280,457,738</b>	<b>2,112,837</b>	<b>6,071,870,272</b>	<b>4,430,574</b>	<b>19,197,341,319</b>
2,543,452	1,039,971,476	2,237,080	1,003,064,006	1,369,474	667,883,079	685,340	355,227,567	967,440	520,638,295
761,134	1,064,675,137	956,441	1,351,306,644	822,666	1,177,303,895	590,012	860,803,263	1,061,617	1,571,304,182
246,087	595,835,676	343,215	832,215,295	342,983	833,513,060	329,896	808,084,692	744,667	1,835,653,996
104,719	359,923,321	148,977	512,147,470	154,349	531,011,217	178,953	617,163,490	479,013	1,657,845,238
52,014	231,239,070	73,674	327,587,861	78,900	350,961,025	96,413	429,111,579	294,729	1,314,137,842
74,604	506,813,536	108,100	734,279,306	116,034	788,655,806	138,805	937,461,924	478,670	3,252,821,504
30,315	415,010,123	43,757	598,899,516	48,463	664,404,992	54,971	751,569,085	206,803	2,857,255,922
12,203	302,749,783	17,789	441,630,892	19,117	476,080,043	20,114	502,090,968	129,068	3,313,672,391
5,839	198,538,167	9,055	307,630,270	9,968	339,204,491	10,314	350,406,640	41,640	1,405,108,795
2,137	94,948,728	3,372	149,462,032	3,546	157,157,798	3,882	171,975,250	14,157	628,033,727
1,093	59,513,688	1,624	88,471,508	1,733	94,281,430	1,965	106,848,602	6,824	370,703,795
538	34,677,842	837	53,840,386	891	57,400,159	979	63,178,621	2,906	186,905,589
329	24,513,692	426	31,868,090	453	33,780,692	434	32,253,568	1,296	96,363,717
166	14,084,310	281	23,828,159	279	23,546,159	253	21,271,437	658	55,571,562
144	13,726,315	218	20,675,960	197	18,621,581	158	14,951,410	380	35,855,960
296	35,445,306	412	48,554,933	344	40,773,827	268	31,364,810	577	67,742,543
63	10,698,490	77	13,009,228	61	10,200,045	44	7,488,796	77	13,035,556
47	14,311,674	72	21,454,349	51	15,678,436	36	10,618,570	52	14,690,704

Note : 1) Based on the Treatment Month 2) As of the end of the Year  
3) Rounding error can exist  
4) The number of Patients can be repeated because they include newborn babies.

제Ⅲ－11 표  
Table Ⅲ－11

연령별 연간진료비 크기별  
Number of patients and total medical expense

진료비구간(원) Amount Class(Won)	계 Total		0~4세		5~9세	
	실인원 Patients	진 료 비 Medical Expense	실인원 Patients	진 료 비 Medical Expense	실인원 Patients	진 료 비 Medical Expense
계 Total	7,430,940	23,792,831,091	863,308	989,109,463	258,681	275,389,419
50,000 이하 Less than	69,798	1,718,563	3,582	128,287	1,721	62,084
50,001 ~ 100,000	134,186	10,900,795	39,258	3,452,913	7,113	610,642
100001 ~ 150000	339,704	40,883,875	158,578	18,480,425	17,808	2,126,121
150,001 ~ 200,000	235,710	41,521,978	39,926	6,996,528	10,195	1,794,069
200,001 ~ 250,000	243,675	54,682,784	57,814	13,033,357	9,581	2,149,956
250,001 ~ 300,000	221,503	60,783,148	56,753	15,445,739	8,990	2,474,225
300,001 ~ 350,000	210,057	67,955,802	49,841	15,974,010	9,784	3,187,043
350,001 ~ 400,000	187,767	70,376,412	35,301	13,184,118	11,107	4,170,362
400,001 ~ 450,000	176,210	74,815,594	29,051	12,331,747	11,579	4,921,456
450,001 ~ 500,000	156,294	74,174,962	26,299	12,489,017	11,607	5,511,480
500,001 ~ 700,000	578,291	346,139,611	89,120	53,034,542	39,979	23,825,500
700,001 ~ 1,000,000	927,076	791,156,767	88,290	74,051,577	44,018	37,309,215
1,000,001 ~ 1,500,000	978,766	1,193,100,371	77,512	94,052,537	39,985	47,783,118
1,500,001 ~ 2,000,000	694,932	1,198,513,206	36,215	62,387,371	13,635	23,400,473
2,000,001 ~ 2,500,000	419,471	939,707,896	20,226	45,019,659	7,799	17,468,539
2,500,001 ~ 3,000,000	300,057	821,123,348	11,770	32,161,108	4,783	13,044,972
3,000,001 ~ 5,000,000	547,260	2,079,001,233	19,674	74,476,519	5,158	19,011,798
5,000,001 ~ 7,000,000	260,269	1,537,821,215	6,735	39,535,032	1,236	7,182,005
7,000,001 ~ 10,000,000	213,822	1,785,779,942	4,779	39,843,525	758	6,355,874
10,000,001 이상 And over	536,092	12,602,673,587	12,584	363,031,451	1,845	53,000,485

주 : 1) 수진기준 2) 연도말 기준  
3) 반올림 관계로 총계와 내용의 합이 다를 수 있음  
4) 실인원은 신생아 포함되어 중복될 수 있음.

# 실인원 및 진료비 현황(입원)

by patient age and annual medical expense (Inpatient)

(단위 : 명, 천원)

Unit : Person, KRW 1,000

10~14세		15~19세		20~24세		25~29세	
실인원 Patients	진료비 Medical Expense	실인원 Patients	진료비 Medical Expense	실인원 Patients	진료비 Medical Expense	실인원 Patients	진료비 Medical Expense
150,539	186,664,204	207,889	319,418,780	269,178	413,381,446	330,350	509,769,025
1,279	45,597	1,624	46,460	2,837	73,534	3,626	90,396
3,848	318,102	3,772	295,779	5,567	431,379	6,978	542,769
8,482	1,027,279	8,396	1,035,930	11,495	1,422,483	13,300	1,645,421
7,973	1,401,898	11,210	1,989,084	14,472	2,568,331	15,437	2,733,738
6,378	1,426,361	9,710	2,166,717	12,134	2,703,825	12,864	2,868,974
5,659	1,555,634	7,768	2,134,802	8,702	2,388,263	9,553	2,624,564
5,850	1,902,941	7,568	2,457,895	8,031	2,606,966	8,782	2,848,532
6,717	2,521,676	8,118	3,050,965	8,552	3,216,590	8,674	3,259,263
6,447	2,737,751	7,978	3,384,368	8,103	3,436,843	8,279	3,514,266
5,967	2,833,172	6,837	3,243,999	6,777	3,213,126	6,730	3,192,821
20,876	12,426,941	24,715	14,793,389	27,416	16,494,126	27,392	16,476,767
23,025	19,377,431	29,511	24,971,016	39,822	34,081,911	47,432	41,046,714
20,158	24,283,713	28,210	34,242,066	41,643	50,667,052	62,572	75,946,378
7,888	13,580,561	13,667	23,616,444	22,027	37,998,453	38,158	65,630,791
6,698	15,200,075	11,381	25,823,917	15,529	34,973,343	20,056	44,917,124
5,134	14,016,194	8,410	22,956,908	11,249	30,792,780	12,562	34,376,148
4,855	17,775,895	10,754	40,497,073	14,866	55,315,457	16,902	62,624,978
1,189	7,012,745	3,748	21,910,612	4,377	25,535,083	4,637	27,106,520
721	5,936,150	1,833	15,093,028	2,166	17,820,204	2,473	20,332,029
1,395	41,284,090	2,679	75,708,326	3,413	87,641,697	3,943	97,990,834

Note : 1) Based on the Treatment Month 2) As of the end of the Year

3) Rounding error can exist

4) The number of Patients can be repeated because they include newborn babies.

제Ⅲ－11 표  
Table Ⅲ－11

연령별 연간진료비 크기별  
Number of patients and total medical expense

진료비구간(원) Amount Class(Won)			30~34세		35~39세		40~44세		45~49세	
			실인원 Patients	진 료 비 Medical Expense	실인원 Patients	진 료 비 Medical Expense	실인원 Patients	진 료 비 Medical Expense	실인원 Patients	진 료 비 Medical Expense
계	Total		487,974	800,808,432	462,820	859,475,476	410,370	899,878,086	485,304	1,223,151,628
50,000 이하	Less than		4,237	105,330	4,831	118,513	5,122	120,694	6,672	153,053
50,001 ~	100,000		8,081	627,523	8,711	682,030	9,002	705,968	9,407	739,252
100001 ~	150000		14,933	1,851,194	15,995	1,984,201	15,874	1,974,395	17,429	2,171,539
150,001 ~	200,000		16,769	2,962,757	17,518	3,089,772	17,035	2,997,264	18,740	3,293,125
200,001 ~	250,000		14,778	3,302,494	15,889	3,555,586	15,871	3,553,841	17,839	4,004,627
250,001 ~	300,000		11,960	3,287,949	13,507	3,713,847	14,069	3,871,693	15,628	4,298,298
300,001 ~	350,000		10,688	3,468,723	12,742	4,129,696	13,012	4,220,863	14,917	4,836,325
350,001 ~	400,000		10,246	3,844,892	11,561	4,338,546	11,969	4,486,526	13,193	4,946,636
400,001 ~	450,000		9,839	4,177,215	11,157	4,736,064	11,325	4,807,172	12,710	5,398,182
450,001 ~	500,000		8,084	3,835,746	9,307	4,412,918	9,632	4,567,582	10,930	5,186,179
500,001 ~	700,000		30,702	18,418,908	34,370	20,589,768	35,386	21,183,298	39,864	23,849,738
700,001 ~	1,000,000		71,002	62,083,007	57,211	49,420,939	52,207	44,730,244	61,496	52,619,464
1,000,001 ~	1,500,000		104,883	126,792,163	82,607	100,631,491	54,765	66,877,477	63,653	77,756,221
1,500,001 ~	2,000,000		78,785	135,154,145	60,565	104,508,621	33,137	57,524,011	37,570	65,083,058
2,000,001 ~	2,500,000		34,128	75,899,564	34,478	76,873,460	25,915	58,215,730	28,548	64,259,520
2,500,001 ~	3,000,000		17,716	48,431,339	20,270	55,450,542	20,517	56,228,780	24,484	67,056,000
3,000,001 ~	5,000,000		24,197	89,915,354	28,732	106,783,476	34,110	126,427,935	44,418	165,653,837
5,000,001 ~	7,000,000		6,837	40,024,215	8,607	50,601,892	10,256	60,453,492	15,053	88,751,610
7,000,001 ~	10,000,000		4,011	33,186,119	5,516	45,799,992	7,557	62,716,918	11,260	93,658,261
10,000,001 이상	And over		6,098	143,439,796	9,246	218,054,125	13,609	314,214,203	21,493	489,436,703

주 : 1) 수진기준 2) 연도말 기준  
3) 반올림 관계로 총계와 내용의 합이 다를 수 있음  
4) 실인원은 신생아 포함되어 중복될 수 있음.

# 실인원 및 진료비 현황(입원)〈계속〉

by patient age and annual medical expense(Inpatient) <Cont'd>

(단위 : 명, 천원)

Unit : Person, KRW 1,000

50~54세		55~59세		60~64세		65~69세		70세이상 and over	
실인원 Patients	진료비 Medical Expense	실인원 Patients	진료비 Medical Expense	실인원 Patients	진료비 Medical Expense	실인원 Patients	진료비 Medical Expense	실인원 Patients	진료비 Medical Expense
<b>549,808</b>	<b>1,571,894,577</b>	<b>636,714</b>	<b>2,124,144,811</b>	<b>536,031</b>	<b>2,104,938,978</b>	<b>442,478</b>	<b>2,079,552,648</b>	<b>1,339,496</b>	<b>9,435,254,116</b>
7,494	169,726	8,648	193,192	6,642	147,541	4,316	95,800	7,167	168,357
8,995	701,159	8,268	640,465	5,640	432,099	3,375	256,185	6,171	464,529
16,889	2,107,952	16,020	2,002,931	9,758	1,218,873	5,383	669,417	9,364	1,165,716
18,931	3,324,859	18,227	3,207,323	11,460	2,020,658	6,355	1,119,570	11,462	2,023,000
18,229	4,094,662	18,276	4,101,710	12,238	2,751,428	7,392	1,660,009	14,682	3,309,239
16,937	4,659,413	17,122	4,713,548	11,624	3,204,992	7,421	2,045,884	15,810	4,364,298
16,008	5,188,267	16,348	5,299,084	11,842	3,841,798	7,665	2,483,559	16,979	5,510,101
14,228	5,329,736	14,850	5,563,853	10,641	3,987,147	6,937	2,598,366	15,673	5,877,736
13,404	5,691,322	13,951	5,924,945	10,457	4,440,724	6,761	2,870,758	15,169	6,442,783
11,844	5,621,664	12,382	5,878,206	9,361	4,443,120	6,077	2,883,616	14,460	6,862,315
43,952	26,341,347	47,186	28,284,358	35,755	21,452,492	24,732	14,852,948	56,846	34,115,487
68,962	58,893,882	79,298	67,542,968	66,353	56,516,725	55,897	47,556,782	142,552	120,954,895
72,771	89,000,757	83,832	102,817,042	67,633	82,913,809	51,612	63,249,712	126,930	156,086,834
46,494	80,366,346	58,359	100,881,463	53,767	92,915,385	50,403	86,908,395	144,262	248,557,690
32,967	74,074,694	39,957	89,630,074	34,562	77,467,854	28,491	63,767,555	78,736	176,116,789
26,171	71,615,271	30,568	83,598,573	26,360	72,129,193	21,426	58,590,391	58,637	160,675,150
49,306	186,629,838	58,610	223,473,866	52,448	200,736,989	44,277	170,420,700	138,953	539,257,517
20,415	120,454,344	28,125	166,010,867	27,947	165,174,853	27,721	163,986,989	93,386	554,080,956
15,859	131,974,696	22,286	185,593,312	23,298	194,432,470	23,877	200,014,498	87,428	733,022,866
29,952	695,654,645	44,401	1,038,787,032	48,245	1,114,710,828	52,360	1,193,521,513	284,829	6,676,197,858

Note : 1) Based on the Treatment Month 2) As of the end of the Year

3) Rounding error can exist

4) The number of Patients can be repeated because they include newborn babies.

제Ⅲ－12 표  
Table Ⅲ－12

연령별 연간진료비 크기별  
Number of patients and total medical expense

진료비구간(원) Amount Class(Won)	계 Total		0~4세		5~9세	
	실인원 Patients	진 료 비 Medical Expense	실인원 Patients	진 료 비 Medical Expense	실인원 Patients	진 료 비 Medical Expense
계 Total	47,458,069	26,968,256,745	2,150,162	1,048,059,977	2,285,204	970,402,894
6000 이하 Less than	28,407	90,032	138	339	105	459
6,001 ~ 8,000	24,008	170,655	44	320	53	383
8,001 ~ 10,000	15,798	140,071	168	1,470	69	635
10,001 ~ 12,000	43,423	464,010	3,431	37,832	422	4,494
12,001 ~ 14,000	63,925	827,248	2,622	34,341	1,183	15,671
14,001 ~ 16,000	625,168	9,139,868	11,620	179,284	9,841	144,857
16,001 ~ 18,000	490,188	8,318,540	13,919	231,549	4,007	70,203
18,001 ~ 20,000	172,788	3,339,061	4,752	89,924	2,152	40,745
20,001 ~ 22,000	118,324	2,473,628	6,215	127,850	1,004	20,958
22,001 ~ 24,000	94,173	2,166,951	1,504	34,694	809	18,575
24,001 ~ 26,000	185,517	4,634,862	1,764	44,322	2,712	67,800
26,001 ~ 28,000	168,860	4,556,853	6,787	184,310	2,677	72,365
28,001 ~ 30,000	301,893	8,730,269	3,582	104,912	5,041	145,956
30,001 ~ 35,000	599,210	19,362,571	15,651	506,791	9,836	317,118
35,001 ~ 40,000	459,120	17,210,540	10,890	405,801	7,580	284,576
40,001 ~ 45,000	494,435	21,079,925	11,370	484,395	10,161	434,048
45,001 ~ 50,000	590,586	28,063,963	12,624	601,661	10,773	511,858
50,001 ~ 100,000	4,850,478	361,555,168	112,375	8,429,368	131,675	10,100,603
100,001 ~ 200,000	8,006,894	1,184,553,614	241,185	36,458,791	374,965	57,100,105
200,001 ~ 300,000	6,234,314	1,545,365,425	273,150	68,498,554	413,878	103,328,849
300,001 ~ 500,000	8,504,136	3,328,067,849	548,037	218,068,610	647,305	253,516,924
500,001 ~ 700,000	5,095,509	3,014,835,806	413,432	245,164,231	345,007	202,754,006
700,001 이상 And over	10,290,915	17,403,109,836	454,902	468,370,629	303,949	341,451,708

주 : 1) 수진기준 2) 연도말 기준  
3) 반올림 관계로 총계와 내용의 합이 다를 수 있음  
4) 실인원은 신생아 포함되어 중복될 수 있음.



# 실인원 및 진료비 현황(외래)

by patient age and annual medical expense(Outpatient)

(단위 : 명, 천원)

Unit : Person, KRW 1,000

10~14세		15~19세		20~24세		25~29세	
실인원 Patients	진료비 Medical Expense	실인원 Patients	진료비 Medical Expense	실인원 Patients	진료비 Medical Expense	실인원 Patients	진료비 Medical Expense
2,187,540	625,361,220	2,766,597	670,658,581	3,072,486	807,786,217	3,010,218	958,776,170
380	1,727	971	4,448	1,622	7,243	1,237	4,258
148	1,018	309	2,102	651	4,551	797	5,627
229	2,060	450	4,081	706	6,328	655	5,858
957	10,193	2,153	22,872	3,165	33,690	3,342	35,460
2,709	35,419	5,510	71,940	6,653	86,729	4,172	54,050
38,849	566,495	84,490	1,231,006	98,082	1,431,120	67,210	982,183
20,859	363,358	53,137	914,453	65,558	1,112,014	52,413	887,439
5,960	114,461	14,867	287,554	21,262	411,680	17,859	345,568
3,454	72,109	10,333	215,643	14,654	306,860	11,247	235,170
2,770	63,524	7,758	177,963	12,575	288,743	9,798	225,076
9,243	229,942	20,173	502,908	24,560	614,138	17,435	435,893
9,158	247,032	18,659	502,737	21,078	568,411	14,720	397,225
21,141	610,900	41,957	1,212,361	41,196	1,191,600	28,931	836,910
34,354	1,109,038	71,903	2,320,900	77,611	2,506,000	60,335	1,949,410
25,845	970,125	51,972	1,950,300	54,698	2,052,572	43,275	1,622,282
34,030	1,455,558	62,478	2,670,795	59,131	2,522,520	45,308	1,931,754
33,418	1,586,923	62,892	2,984,657	76,449	3,629,440	61,394	2,916,233
333,660	25,051,974	524,194	38,820,687	534,936	39,558,999	449,902	33,404,373
576,409	84,952,914	697,844	101,221,813	708,902	103,233,232	658,130	96,431,993
387,438	95,380,300	393,416	96,537,002	434,895	106,989,139	442,336	109,145,085
377,579	144,686,397	366,516	140,478,508	443,870	170,876,797	501,638	194,404,486
140,556	82,186,312	140,466	82,187,371	185,658	108,859,439	243,442	143,361,401
128,394	185,663,439	134,149	196,336,480	184,574	261,494,973	274,642	369,158,436

Note : 1) Based on the Treatment Month 2) As of the end of the Year

3) Rounding error can exist

4) The number of Patients can be repeated because they include newborn babies.

제Ⅲ－12 표  
Table Ⅲ－12

연령별 연간진료비 크기별  
Number of patients and total medical expense

진료비구간(원) Amount Class(Won)			30~34세		35~39세		40~44세		45~49세	
			실인원 Patients	진 료 비 Medical Expense	실인원 Patients	진 료 비 Medical Expense	실인원 Patients	진 료 비 Medical Expense	실인원 Patients	진 료 비 Medical Expense
계	Total		3,291,484	1,212,647,330	3,669,803	1,422,573,686	3,778,648	1,579,509,423	4,097,841	1,969,320,399
6000 이하	Less than		1,737	4,887	2,369	5,533	3,864	9,490	3,655	9,123
6,001	~	8,000	1,173	8,424	1,422	10,158	5,729	41,258	4,063	29,117
8,001	~	10,000	734	6,554	804	7,148	2,973	26,141	2,365	20,831
10,001	~	12,000	3,515	37,317	3,820	40,640	4,834	51,365	4,643	49,414
12,001	~	14,000	4,194	54,080	4,662	60,087	5,922	76,170	6,119	78,803
14,001	~	16,000	57,709	844,128	59,673	872,614	55,495	810,988	51,559	753,108
16,001	~	18,000	48,939	828,967	52,614	892,969	50,416	855,048	48,018	811,413
18,001	~	20,000	17,249	333,816	18,833	364,547	18,679	361,393	17,526	339,403
20,001	~	22,000	10,677	223,308	11,407	238,455	12,393	259,623	11,929	249,742
22,001	~	24,000	9,290	213,485	9,159	210,584	10,165	233,990	9,626	221,614
24,001	~	26,000	15,636	390,631	16,731	417,811	17,983	448,998	18,553	463,731
26,001	~	28,000	13,975	377,097	15,388	415,384	16,388	442,388	16,637	448,783
28,001	~	30,000	25,790	745,890	28,022	810,223	27,405	792,457	26,316	761,121
30,001	~	35,000	57,361	1,854,125	61,329	1,982,890	58,015	1,875,399	54,456	1,760,083
35,001	~	40,000	41,307	1,546,661	45,125	1,689,582	45,783	1,714,566	44,310	1,660,194
40,001	~	45,000	42,442	1,808,764	46,871	1,997,989	47,460	2,020,675	45,004	1,916,168
45,001	~	50,000	56,235	2,671,777	60,198	2,861,051	58,259	2,769,767	55,483	2,637,787
50,001	~	100,000	431,502	32,079,506	472,656	35,171,523	466,986	34,756,383	445,994	33,220,751
100,001	~	200,000	662,735	97,493,565	740,623	109,058,704	739,918	109,106,671	736,741	109,014,152
200,001	~	300,000	473,500	117,077,527	535,017	132,329,182	546,141	135,161,715	574,435	142,411,716
300,001	~	500,000	590,807	230,057,758	665,820	259,211,997	690,755	268,968,945	771,311	301,376,531
500,001	~	700,000	321,168	189,610,610	350,225	206,540,780	365,744	215,617,426	439,443	259,593,255
700,001 이상	And over		403,809	534,378,453	467,035	667,383,836	527,341	803,108,566	709,655	1,111,493,560

주 : 1) 수진기준 2) 연도말 기준  
 3) 반올림 관계로 총계와 내용의 합이 다를 수 있음  
 4) 실인원은 신생아 포함되어 중복될 수 있음.

# 실인원 및 진료비 현황(외래) <계속>

by patient age and annual medical expense(Outpatient) <Cont'd>

(단위 : 명, 천원)

Unit : Person, KRW 1,000

50~54세		55~59세		60~64세		65~69세		70세이상 and over	
실인원 Patients	진료비 Medical Expense	실인원 Patients	진료비 Medical Expense	실인원 Patients	진료비 Medical Expense	실인원 Patients	진료비 Medical Expense	실인원 Patients	진료비 Medical Expense
<b>3,823,394</b>	<b>2,245,469,586</b>	<b>3,933,492</b>	<b>2,756,663,048</b>	<b>2,959,922</b>	<b>2,491,870,430</b>	<b>2,103,665</b>	<b>2,457,593,969</b>	<b>4,327,613</b>	<b>5,751,563,815</b>
3,203	8,433	2,326	7,132	1,580	5,230	989	3,612	4,231	18,119
3,298	23,521	2,105	14,930	1,470	10,414	657	4,616	2,089	14,215
2,060	18,132	1,465	13,046	1,010	9,020	545	4,902	1,565	13,866
3,581	38,222	3,002	32,119	1,736	18,561	1,025	11,023	3,797	40,811
5,234	67,429	4,498	57,976	2,870	37,026	1,841	23,759	5,736	73,769
32,639	476,661	23,932	349,609	12,390	181,038	6,891	100,488	14,788	216,289
32,239	543,050	23,924	402,084	11,700	196,265	4,549	76,543	7,896	133,184
12,022	232,492	8,965	173,344	4,687	90,406	2,416	46,666	5,559	107,063
8,707	182,426	6,671	139,691	3,732	78,136	1,641	34,385	4,260	89,271
7,025	161,938	5,481	126,617	3,084	71,377	1,473	34,158	3,656	84,615
13,893	347,418	11,018	275,675	6,093	152,390	2,969	74,239	6,754	168,965
11,849	319,847	9,044	244,108	4,980	134,432	2,503	67,438	5,017	135,296
18,283	528,765	14,382	415,787	7,611	219,784	4,116	118,930	8,120	234,671
36,594	1,182,672	27,583	891,869	14,444	466,988	6,530	211,692	13,208	427,597
30,975	1,161,417	23,899	895,821	13,124	492,453	6,608	248,588	13,729	515,603
31,667	1,347,580	24,642	1,048,594	13,607	578,857	6,611	281,492	13,653	580,736
38,089	1,811,362	29,004	1,379,629	15,281	726,912	7,052	335,694	13,435	639,213
322,978	24,134,844	262,334	19,666,769	148,136	11,144,121	72,117	5,427,490	141,033	10,587,778
582,401	86,744,676	511,636	76,652,175	315,468	47,506,930	160,598	24,314,804	299,339	45,263,090
498,252	123,814,638	471,727	117,477,621	315,185	78,631,792	170,800	42,671,380	304,144	75,910,924
740,222	290,836,536	755,884	298,154,130	541,562	214,440,584	312,842	124,342,266	549,988	218,647,380
476,572	282,317,784	526,616	312,656,053	413,642	246,142,409	259,601	154,824,384	473,937	283,020,344
911,611	1,429,169,743	1,183,354	1,925,588,269	1,106,530	1,890,535,306	1,069,291	2,104,335,423	2,431,679	5,114,641,016

Note : 1) Based on the Treatment Month 2) As of the end of the Year

3) Rounding error can exist

4) The number of Patients can be repeated because they include newborn babies.

제Ⅲ－13 표  
Table Ⅲ－13

연령별 연간진료비 크기별  
Number of patients and total medical expense

진료비구간(원) Amount Class(Won)	계 Total		0~4세		5~9세	
	실인원 Patients	진 료 비 Medical Expense	실인원 Patients	진 료 비 Medical Expense	실인원 Patients	진 료 비 Medical Expense
계 Total	45,114,488	14,423,347,789	2,094,215	553,593,431	2,246,841	410,374,281
2,000 이하 Less than	543	486	16	19	3	4
2,001 ~ 2,500	118	266	2	5	0	0
2,501 ~ 2,700	49	128	0	0	0	0
2,701 ~ 3,000	63	180	0	0	0	0
3,001 ~ 3,500	127	416	4	13	0	0
3,501 ~ 4,000	519	1,965	0	0	0	0
4,001 ~ 5,000	15,870	75,687	441	2,163	359	1,734
5,001 ~ 6,000	128,545	720,471	9,738	54,535	3,412	19,148
6,001 ~ 7,000	319,382	2,086,304	16,190	105,739	7,683	50,033
7,001 ~ 8,000	446,263	3,351,273	10,550	78,667	8,809	66,044
8,001 ~ 9,000	458,559	3,899,823	7,655	64,245	7,723	65,609
9,001 ~ 10,000	444,573	4,225,175	5,167	49,430	6,808	64,703
10,001 ~ 12,500	923,855	10,344,235	12,875	147,346	14,961	168,278
12,501 ~ 15,000	782,162	10,743,359	18,629	255,151	16,768	230,948
15,001 ~ 20,000	1,556,341	27,244,704	26,943	473,320	34,375	601,919
20,001 ~ 30,000	2,897,698	72,130,788	51,610	1,285,582	77,182	1,936,710
30,001 ~ 50,000	4,835,881	191,505,672	94,649	3,775,255	177,148	7,126,536
50,001 ~ 100,000	8,020,035	581,874,462	227,379	17,056,443	472,073	35,333,376
100,000 ~ 200,000	7,598,184	1,083,255,020	454,220	67,957,438	689,582	100,030,357
300,000 ~ 400,000	6,201,168	1,776,442,324	695,991	202,416,506	534,079	148,295,660
400,000 ~ 500,000	1,882,661	843,178,399	201,530	89,931,606	91,312	40,584,548
500,000 ~ 1,000,000	5,000,954	3,535,740,873	252,893	160,413,677	96,933	61,731,662
1,000,001 And over	3,600,938	6,276,525,778	7,733	9,526,292	7,631	14,067,010

주 : 1) 수진기준 2) 연도말 기준  
3) 반올림 관계로 총계와 내용의 합이 다를 수 있음  
4) 실인원은 신생아 포함되어 중복될 수 있음.

# 실인원 및 진료비 현황(약국 소계) by patient age and annual medical expense(Pharmacy)

(단위 : 명, 천원)  
Unit : Person, KRW 1,000

10~14세		15~19세		20~24세		25~29세	
실인원 Patients	진료비 Medical Expense	실인원 Patients	진료비 Medical Expense	실인원 Patients	진료비 Medical Expense	실인원 Patients	진료비 Medical Expense
2,092,374	205,902,207	2,597,248	217,965,740	2,785,146	231,209,259	2,769,321	272,034,831
33	29	8	5	9	0	20	13
1	2	0	0	0	0	3	7
0	0	0	0	0	0	1	3
1	3	0	0	0	0	4	11
3	10	0	0	0	0	7	22
9	34	17	65	16	61	25	95
934	4,494	1,225	5,862	1,716	8,239	1,500	7,188
9,296	52,132	10,900	61,141	14,302	80,077	12,013	67,295
21,852	142,501	29,855	195,353	38,534	251,574	31,980	208,842
26,498	198,860	44,071	331,211	56,947	427,998	47,039	353,524
24,223	205,674	46,532	395,605	58,871	500,776	49,981	425,172
21,618	205,323	44,861	426,069	58,535	556,390	49,530	470,708
45,240	507,624	92,392	1,034,491	123,579	1,382,662	104,171	1,165,905
45,591	627,551	77,137	1,059,392	99,456	1,364,776	83,590	1,147,558
95,944	1,679,793	157,327	2,756,492	192,176	3,362,835	166,073	2,907,159
192,156	4,799,036	299,343	7,450,838	343,274	8,522,342	304,326	7,566,110
358,072	14,234,158	490,854	19,397,421	513,677	20,223,865	477,452	18,844,983
611,908	44,225,974	703,042	50,195,242	679,598	48,331,561	692,016	49,609,370
449,114	62,151,582	426,100	58,385,502	407,741	56,052,483	480,869	66,727,284
150,149	39,678,892	128,279	33,989,572	139,107	37,205,119	190,248	51,232,510
14,446	6,407,706	13,690	6,075,444	17,382	7,729,406	25,106	11,161,091
17,579	11,766,957	20,439	13,915,591	26,678	18,182,703	36,543	24,730,295
7,707	19,013,874	11,176	22,290,447	13,548	27,026,390	16,824	35,409,684

Note : 1) Based on the Treatment Month 2) As of the end of the Year  
3) Rounding error can exist  
4) The number of Patients can be repeated because they include newborn babies.

제Ⅲ－13 표  
Table Ⅲ－13

연령별 연간진료비 크기별  
Number of patients and total medical expense

진료비구간(원) Amount Class(Won)			30~34세		35~39세		40~44세		45~49세	
			실인원 Patients	진료비 Medical Expense	실인원 Patients	진료비 Medical Expense	실인원 Patients	진료비 Medical Expense	실인원 Patients	진료비 Medical Expense
계	Total		3,051,375	358,713,038	3,437,788	498,803,630	3,549,410	653,751,981	3,861,717	913,673,800
2,000 이하	Less than		43	32	60	46	80	72	84	85
2,001	~	2,500	9	20	15	34	15	34	18	40
2,501	~	2,700	4	11	5	13	12	31	5	13
2,701	~	3,000	3	8	10	29	13	37	5	15
3,001	~	3,500	12	39	8	26	10	33	21	70
3,501	~	4,000	46	174	66	250	54	204	83	315
4,001	~	5,000	1,583	7,561	1,445	6,879	1,526	7,234	1,573	7,456
5,001	~	6,000	11,779	66,063	10,928	61,289	10,381	58,159	11,235	63,007
6,001	~	7,000	30,795	201,035	29,140	190,446	27,325	178,625	28,662	187,348
7,001	~	8,000	44,288	332,659	42,638	320,321	41,213	309,641	42,881	321,999
8,001	~	9,000	47,705	405,963	46,732	397,715	43,801	372,703	44,304	376,835
9,001	~	10,000	46,425	441,220	45,577	433,133	43,051	409,115	42,868	407,262
10,001	~	12,500	98,597	1,104,284	97,903	1,096,421	91,106	1,019,850	88,706	992,078
12,501	~	15,000	81,849	1,123,838	81,141	1,114,068	74,808	1,027,572	72,651	998,177
15,001	~	20,000	160,554	2,809,267	156,684	2,742,975	148,005	2,591,379	147,307	2,577,853
20,001	~	30,000	297,708	7,406,994	296,725	7,382,085	277,496	6,906,846	267,612	6,660,451
30,001	~	50,000	484,900	19,170,919	494,798	19,595,337	462,828	18,327,946	441,531	17,477,755
50,001	~	100,000	753,908	54,378,857	813,078	58,911,597	772,646	56,072,839	738,190	53,624,148
100,000	~	200,000	591,921	82,809,928	709,620	99,988,854	708,819	100,435,165	717,757	102,436,389
300,000	~	400,000	269,943	73,282,536	379,837	104,507,456	453,353	127,022,080	569,048	162,305,185
400,000	~	500,000	39,673	17,655,287	67,121	29,916,065	103,990	46,452,578	160,161	71,652,199
500,000	~	1,000,000	60,538	40,956,716	113,870	77,426,272	203,725	139,582,864	342,302	236,224,024
1,000,001	And over		29,092	56,559,626	50,387	94,712,321	85,153	152,976,975	144,713	257,361,096

주 : 1) 수진기준 2) 연도말 기준  
3) 반올림 관계로 총계와 내용의 합이 다를 수 있음  
4) 실인원은 신생아 포함되어 중복될 수 있음.

# 실인원 및 진료비 현황(약국 소계) <계속> by patient age and annual medical expense(Pharmacy) <Cont'd>

(단위 : 명, 천원)  
Unit : Person, KRW 1,000

50~54세		55~59세		60~64세		65~69세		70세이상 and over	
실인원 Patients	진료비 Medical Expense	실인원 Patients	진료비 Medical Expense	실인원 Patients	진료비 Medical Expense	실인원 Patients	진료비 Medical Expense	실인원 Patients	진료비 Medical Expense
3,650,853	1,199,312,170	3,800,465	1,679,118,047	2,887,951	1,683,648,329	2,058,557	1,534,723,655	4,231,227	4,010,523,389
69	63	48	45	29	30	21	26	20	18
19	42	20	46	7	16	4	9	5	11
11	29	5	13	3	8	0	0	3	8
10	28	7	20	6	17	2	6	2	6
24	78	16	53	13	43	4	13	5	16
74	281	67	252	30	114	14	53	18	67
1,264	5,983	1,004	4,756	517	2,441	283	1,340	500	2,357
8,820	49,431	6,998	39,208	3,701	20,763	1,936	10,860	3,106	17,362
21,141	138,184	16,644	108,761	8,663	56,587	4,297	28,056	6,621	43,222
31,305	234,983	23,462	176,073	12,049	90,426	5,785	43,378	8,728	65,490
31,296	266,243	23,250	197,831	11,687	99,377	5,700	48,548	9,099	77,528
30,079	285,846	22,271	211,671	11,166	106,128	6,282	59,764	10,335	98,412
61,541	687,957	45,692	510,763	22,592	252,546	10,017	112,088	14,483	161,942
50,893	699,317	38,215	525,182	19,237	264,454	8,932	122,908	13,265	182,466
103,969	1,818,739	78,404	1,372,529	39,458	690,762	19,591	343,145	29,531	516,538
189,608	4,720,546	143,310	3,567,401	73,286	1,827,586	35,003	873,877	49,059	1,224,384
319,676	12,670,555	244,685	9,710,134	128,616	5,106,986	62,410	2,481,370	84,585	3,362,451
562,371	41,049,992	452,080	33,131,612	249,931	18,404,441	123,952	9,141,684	167,863	12,407,326
626,857	90,466,463	558,293	81,266,975	338,223	49,592,845	181,133	267,019,583.9	257,935	382,517,965.4
641,798	186,083,582	704,850	207,210,274	512,224	152,367,563	317,272	952,702,557.6	514,990	1,555,751,335.5
215,106	96,346,391	274,991	123,330,962	227,872	102,337,332	157,228	707,077,140.2	273,053	1,228,900,712.2
519,803	361,623,075	763,003	537,085,617	738,114	526,999,295	596,838	432,573,095.9	1,211,696	892,529,030.4
235,119	402,164,365	403,150	680,667,870	490,527	825,428,569	521,853	896,203,507.2	1,576,325	2,783,117,752

Note : 1) Based on the Treatment Month 2) As of the end of the Year  
3) Rounding error can exist  
4) The number of Patients can be repeated because they include newborn babies.





## 제 IV 편

---

### 건강보험심사실적

Benefit claim review records  
of National Health Insurance



## 제Ⅳ-1 표

Table IV-1

## 연도별 요양급여비용 심사실적

## Review Records by Year

(단위 : 건, 일, 원)

Unit : Claim, Day, KRW

구 분 Division		청 구 건 수 Claims	내 원 일 수 Visits	요 양 급 여 비 용 ( 천 원 ) Medical Expenses(KRW 1,000)			건 당 내원일수 Visits per Claim	건 당 요양급여 비 용 Medical Expenses per claim	내원일당 요양급여 비 용 Medical Expenses per visit	
				계 Total	급 여 비 Benefit	본 인 부 담 Co-payment				
총 계 Total	2007	967,735,494	1,207,911,118	32,258,974,677	23,941,912,958	8,317,061,719	1.25	33,334	26,706	
	2008	1,119,331,557	1,235,605,894	35,036,562,324	25,807,345,302	9,229,217,022	1.10	31,301	28,356	
	2009	1,200,339,187	1,329,283,703	39,429,565,295	29,092,377,086	10,337,188,208	1.11	32,849	29,662	
	2010	1,229,558,689	1,369,919,536	43,657,027,651	32,626,380,324	11,030,647,327	1.11	35,506	31,868	
	2011	1,250,066,406	1,395,636,974	46,076,036,175	34,503,753,827	11,572,282,348	1.12	36,859	33,014	
	2012	1,339,669,965	1,445,126,421	48,234,935,369	36,100,036,709	12,134,898,660	1.08	36,005	33,378	
	2013	1,336,210,309	1,446,386,924	50,742,582,327	38,027,169,908	12,715,412,419	1.08	37,975	35,082	
	2014	1,362,782,885	1,476,960,886	54,527,451,220	40,932,262,135	13,595,189,084	1.08	40,012	36,919	
	2015	1,354,708,801	1,474,259,927	58,017,032,863	43,451,783,455	14,565,249,408	1.09	42,826	39,353	
	2016	1,399,039,549	1,524,353,003	64,662,332,221	48,411,598,750	16,250,733,471	1.09	46,219	42,420	
의 료 기 관 Medical Insti- tution	소 계 Sub- total	2007	547,252,343	787,427,734	23,373,887,835	17,510,712,752	5,863,175,083	1.44	42,711	29,684
		2008	694,144,091	810,418,437	25,475,535,592	18,941,959,002	6,533,576,590	1.17	36,701	31,435
		2009	744,143,263	873,087,780	28,722,439,029	21,371,819,605	7,350,619,424	1.17	38,598	32,898
		2010	764,247,909	904,608,743	32,162,258,144	24,284,114,864	7,878,143,280	1.18	42,084	35,554
		2011	776,720,319	922,290,877	33,994,989,032	25,743,475,851	8,251,513,181	1.19	43,767	36,859
		2012	850,515,963	955,972,419	36,409,433,787	27,555,061,940	8,854,371,847	1.12	42,809	38,086
		2013	855,058,449	965,235,064	38,873,808,099	29,437,009,965	9,436,798,134	1.13	45,463	40,274
		2014	874,895,949	989,073,950	42,026,979,704	31,877,093,165	10,149,886,539	1.13	48,037	42,491
		2015	870,046,247	989,597,374	44,922,026,272	33,976,479,428	10,945,546,844	1.14	51,632	45,394
		2016	897,487,437	1,022,800,891	50,366,696,420	38,067,896,730	12,298,799,690	1.14	56,120	49,244
	입 원 In- patient	2007	7,578,209	74,838,511	9,797,658,879	8,077,690,232	1,719,968,647	9.88	1,292,873	130,917
		2008	8,506,065	84,388,469	10,972,165,796	8,826,986,396	2,145,179,400	9.92	1,289,923	130,020
		2009	9,322,538	92,846,746	12,402,047,885	9,972,721,920	2,429,325,965	9.96	1,330,330	133,575
		2010	10,452,402	103,766,484	14,492,637,228	11,865,374,177	2,627,263,051	9.93	1,386,537	139,666
		2011	11,062,559	107,951,097	15,331,236,097	12,573,578,206	2,757,657,891	9.76	1,385,867	142,020
		2012	11,981,351	115,609,721	16,439,129,520	13,448,019,798	2,991,109,722	9.65	1,372,060	142,195
		2013	12,742,633	123,220,100	17,727,927,936	14,501,939,320	3,225,988,616	9.67	1,391,230	143,872
		2014	14,039,627	130,074,679	19,057,615,672	15,603,861,850	3,453,753,822	9.26	1,357,416	146,513
		2015	13,897,278	133,863,023	20,709,939,430	16,942,006,610	3,767,932,820	9.63	1,490,216	154,710
		2016	15,616,228	141,498,708	23,742,894,017	19,434,751,662	4,308,142,355	9.06	1,520,399	167,796
외 래 Out- patient	2007	539,674,134	712,589,223	13,576,228,956	9,433,022,520	4,143,206,436	1.32	25,156	19,052	
	2008	685,638,026	726,029,968	14,503,369,796	10,114,972,606	4,388,397,190	1.06	21,153	19,976	
	2009	734,820,725	780,241,034	16,320,391,144	11,399,097,685	4,921,293,459	1.06	22,210	20,917	
	2010	753,795,507	800,842,259	17,669,620,916	12,418,740,687	5,250,880,229	1.06	23,441	22,064	
	2011	765,657,760	814,339,780	18,663,752,935	13,169,897,645	5,493,855,290	1.06	24,376	22,919	
	2012	838,534,612	840,362,698	19,970,304,267	14,107,042,142	5,863,262,125	1.00	23,816	23,764	
	2013	842,315,816	842,014,964	21,145,880,163	14,935,070,645	6,210,809,518	1.00	25,104	25,113	
	2014	860,856,322	858,999,271	22,969,364,032	16,273,231,315	6,696,132,717	1.00	26,682	26,740	
	2015	856,148,969	855,734,351	24,212,086,843	17,034,472,818	7,177,614,025	1.00	28,280	28,294	
	2016	881,871,209	881,302,183	26,623,802,404	18,633,145,068	7,990,657,336	1.00	30,190	30,210	
약 국 Pharmacy	2007	420,483,151	420,483,384	8,885,086,843	6,431,200,205	2,453,886,638	1.00	21,131	21,131	
	2008	425,187,466	425,187,457	9,561,026,732	6,865,386,300	2,695,640,432	1.00	22,487	22,487	
	2009	456,195,924	456,195,923	10,707,126,266	7,720,557,481	2,986,568,784	1.00	23,470	23,470	
	2010	465,310,780	465,310,793	11,494,769,507	8,342,265,460	3,152,504,047	1.00	24,703	24,703	
	2011	473,346,087	473,346,097	12,081,047,143	8,760,277,976	3,320,769,167	1.00	25,523	25,523	
	2012	489,154,002	489,154,002	11,825,501,582	8,544,974,769	3,280,526,813	1.00	24,175	24,175	
	2013	481,151,860	481,151,860	11,868,774,228	8,590,159,943	3,278,614,285	1.00	24,667	24,667	
	2014	487,886,936	487,886,936	12,500,471,516	9,055,168,970	3,445,302,545	1.00	25,622	20,252	
	2015	484,662,554	484,662,553	13,095,006,590	9,475,304,027	3,619,702,563	1.00	27,019	27,019	
	2016	501,552,112	501,552,112	14,295,635,801	10,343,702,020	3,951,933,781	1.00	28,503	28,503	

주 : 심사결정기준

Note : According to the review result

제Ⅳ－2 표  
Table IV－2

요양기관종별 요양급여  
Review Records by

구 분 Division			청 구 건 수 Claims	일 수 Number of Days		원외처방횟수 Prescription times	원외처방일수 Prescription days
				내 원 Visit	요 양 Reimbursed		
총 계 Total			1,399,039,549	1,524,353,003	8,114,180,089	-	-
의 료 기 관 Medical Insti- tution	소 계 Subtotal	소계 Subtotal	897,487,437	1,022,800,891	1,487,488,382	510,287,113	6,669,772,613
		입원 Inpatient	15,616,228	141,498,708	210,495,971	321,033	3,355,663
		외래 Outpatient	881,871,209	881,302,183	1,276,992,411	509,966,080	6,666,416,950
	상급종합병원 Tertiary hospital	소계 Subtotal	41,993,229	55,106,267	132,138,650	17,087,314	1,005,355,369
		입원 Inpatient	2,637,577	15,858,878	37,147,902	31,034	608,013
		외래 Outpatient	39,355,652	39,247,389	94,990,748	17,056,280	1,004,747,356
	중 합 병 원 General hospital	소계 Subtotal	66,043,752	88,926,615	209,924,923	33,876,111	1,059,869,697
		입원 Inpatient	3,966,975	26,936,539	51,561,111	112,350	1,295,533
		외래 Outpatient	62,076,777	61,990,076	158,363,812	33,763,761	1,058,574,164
	병 원 Hospital	소계 Subtotal	74,487,939	154,779,197	218,480,456	41,420,071	511,763,721
		입원 Inpatient	6,895,786	87,218,083	107,456,760	88,762	796,137
		외래 Outpatient	67,592,153	67,561,114	111,023,696	41,331,309	510,967,584
	의 원 Clinic	소계 Subtotal	528,593,267	535,141,244	660,622,185	399,913,974	3,888,816,535
		입원 Inpatient	1,711,323	8,301,667	11,017,481	83,846	601,924
		외래 Outpatient	526,881,944	526,839,577	649,604,704	399,830,128	3,888,214,611
	치 과 병 원 Dental hospital	소계 Subtotal	3,879,572	3,883,114	3,931,455	837,394	4,169,807
		입원 Inpatient	6,119	25,534	60,322	274	3,718
		외래 Outpatient	3,873,453	3,857,580	3,871,133	837,120	4,166,089
	치 과 의 원 Dental clinic	소계 Subtotal	66,256,027	65,972,444	66,031,635	13,009,529	41,742,901
		입원 Inpatient	30	18	18	14	73
		외래 Outpatient	66,255,997	65,972,426	66,031,617	13,009,515	41,742,828
	조 산 원 Midwifery clinic	소계 Subtotal	1,293	3,288	3,409	-	-
		입원 Inpatient	1,293	3,288	3,409	-	-
		외래 Outpatient	-	-	-	-	-
	보건의료원 Hospitalized health center	소계 Subtotal	597,666	614,513	1,599,979	387,326	7,657,970
		입원 Inpatient	2,310	19,178	26,373	346	3,250
		외래 Outpatient	595,356	595,335	1,573,606	386,980	7,654,720
	보 건 소 Health center	소계 Subtotal	5,000,889	5,000,889	6,418,671	2,915,402	120,773,073
		입원 Inpatient	-	-	-	-	-
		외래 Outpatient	5,000,889	5,000,889	6,418,671	2,915,402	120,773,073
	보 건 지 소 Health subcenter	소계 Subtotal	3,259,696	3,259,696	41,662,121	739,501	28,167,262
		입원 Inpatient	-	-	-	-	-
		외래 Outpatient	3,259,696	3,259,696	41,662,121	739,501	28,167,262
	보건진료소 Primary health care post	소계 Subtotal	4,106,463	4,107,067	33,706,042	-	-
		입원 Inpatient	-	-	-	-	-
		외래 Outpatient	4,106,463	4,107,067	33,706,042	-	-
	한 방 병 원 Oriental hospital	소계 Subtotal	3,598,254	6,161,420	6,902,274	100,491	1,456,278
		입원 Inpatient	375,388	2,938,731	3,024,982	4,407	47,015
		외래 Outpatient	3,222,866	3,222,689	3,877,292	96,084	1,409,263
	한 의 원 Oriental clinic	소계 Subtotal	99,669,390	99,845,137	106,066,582	-	-
		입원 Inpatient	19,427	196,792	197,613	-	-
		외래 Outpatient	99,649,963	99,648,345	105,868,969	-	-
약 국 Pharmacy		소계 Subtotal	501,552,112	501,552,112	6,626,691,707	-	-
		처방 Prescription	500,473,210	500,473,210	6,622,708,783	-	-
		직접 Without prescription	1,078,902	1,078,902	3,982,924	-	-

주 : 심사결정기준

# 비용 심사실적

## Provider Type

(단위 : 건, 일, 회, 원)  
Unit : Claim, Day, Time, KRW

요양급여비용 (천원) Medical Expenses(KRW 1,000)		원외 처방률 Prescription rate (%)	원외처방 횟수당 처방일수 Prescription days per prescription time	건당 내원일수 Visits per Claim	건당 요양급여비용 Medical Expenses per claim	건당급여비 Benefit per claim	일당요양급여비용 Medical Expenses per day	
계 Total	급여비 Benefit						내원 Visit	요양 Reimbursed
<b>64,662,332,221</b>	<b>48,411,598,750</b>	-	-	<b>1.09</b>	<b>46,219</b>	<b>34,603</b>	<b>42,420</b>	<b>7,969</b>
50,366,696,420	38,067,896,730	-	-	1.14	56,120	42,416	49,244	33,860
23,742,894,017	19,434,751,662	-	-	9.06	1,520,399	1,244,523	167,796	112,795
26,623,802,404	18,633,145,068	57.87	13.07	1.00	30,190	21,129	30,210	20,849
10,933,142,037	8,709,196,990	-	58.84	1.31	260,355	207,395	198,401	82,740
7,119,406,827	6,172,098,357	-	19.59	6.01	2,699,222	2,340,064	448,922	191,650
3,813,735,210	2,537,098,633	43.46	58.91	1.00	96,904	64,466	97,172	40,148
10,108,374,339	7,678,303,445	-	31.29	1.35	153,056	116,261	113,671	48,152
6,663,172,896	5,479,110,820	-	11.53	6.79	1,679,661	1,381,181	247,366	129,229
3,445,201,443	2,199,192,625	54.47	31.35	1.00	55,499	35,427	55,577	21,755
10,593,086,205	7,962,865,007	-	12.36	2.08	142,212	106,901	68,440	48,485
8,486,202,145	6,591,163,822	-	8.97	12.65	1,230,636	955,825	97,299	78,973
2,106,884,060	1,371,701,185	61.18	12.36	1.00	31,171	20,294	31,185	18,977
12,647,727,661	9,508,666,695	-	9.72	1.01	23,927	17,989	23,634	19,145
1,245,954,624	1,019,365,582	-	7.18	4.85	728,065	595,659	150,085	113,089
11,401,773,037	8,489,301,113	75.89	9.72	1.00	21,640	16,112	21,642	17,552
209,960,305	125,151,705	-	4.98	1.00	54,119	32,259	54,070	53,405
5,778,971	4,779,425	-	13.57	4.17	944,431	781,079	226,325	95,802
204,181,334	120,372,280	21.70	4.98	1.00	52,713	31,076	52,930	52,745
3,285,838,561	2,128,524,222	-	3.21	1.00	49,593	32,126	49,806	49,762
11,371	9,020	-	5.21	0.60	379,040	300,665	631,733	631,733
3,285,827,190	2,128,515,202	19.72	3.21	1.00	49,593	32,126	49,806	49,761
842,018	809,185	-	-	2.54	651,213	625,820	256,088	246,999
842,018	809,185	-	-	2.54	651,213	625,820	256,088	246,999
-	-	-	-	-	-	-	-	-
15,058,306	11,160,863	-	19.77	1.03	25,195	18,674	24,504	9,412
1,281,980	1,017,855	-	9.39	8.30	554,970	440,630	66,846	48,610
13,776,327	10,143,008	65.00	19.78	1.00	23,140	17,037	23,140	8,755
24,855,117	20,655,373	-	41.43	1.00	4,970	4,130	4,970	3,872
-	-	-	-	-	-	-	-	-
24,855,117	20,655,373	58.30	41.43	1.00	4,970	4,130	4,970	3,872
71,293,161	52,435,208	-	38.09	1.00	21,871	16,086	21,871	1,711
-	-	-	-	-	-	-	-	-
71,293,161	52,435,208	22.69	38.09	1.00	21,871	16,086	21,871	1,711
55,967,238	44,469,121	-	-	1.00	13,629	10,829	13,627	1,660
-	-	-	-	-	-	-	-	-
55,967,238	44,469,121	-	-	1.00	13,629	10,829	13,627	1,660
298,126,230	213,104,478	-	14.49	1.71	82,853	59,224	48,386	43,192
212,442,783	160,459,572	-	10.67	7.83	565,929	427,450	72,291	70,229
85,683,447	52,644,905	2.98	14.67	1.00	26,586	16,335	26,588	22,099
2,122,425,242	1,612,554,438	-	-	1.00	21,295	16,179	21,257	20,010
7,800,401	5,938,023	-	-	10.13	401,524	305,658	39,638	39,473
2,114,624,840	1,606,616,415	-	-	1.00	21,221	16,123	21,221	19,974
14,295,635,801	10,343,702,020	-	-	1.00	28,503	20,623	28,503	2,157
14,288,238,331	10,339,204,861	-	-	1.00	28,549	20,659	28,549	2,157
7,397,469	4,497,160	-	-	1.00	6,856	4,168	6,856	1,857

Note : According to the review result

제Ⅳ－3 표  
Table IV－3

월별 요양급여비용  
Review Records by

구 분		청 구 건 수 Claims	일 수 Number of Days		요 양 급 여 비 용 ( 천 원 ) Medical Expenses (KRW 1,000)	
			내 원 Visit	요 양 Reimbursed	계 Total	급 여 비 Benefit
계		1,399,039,549	1,524,353,003	8,114,180,089	64,662,332,221	48,411,598,750
1	월	116,807,168	126,650,657	647,757,189	4,863,738,488	3,631,662,252
2	월	117,602,235	127,987,527	683,264,957	5,112,455,912	3,814,767,266
3	월	115,105,894	125,042,544	655,417,557	5,125,681,290	3,831,671,367
4	월	121,737,455	131,815,210	694,444,866	5,164,569,942	3,855,366,601
5	월	122,761,852	133,249,606	679,919,624	5,521,396,786	4,130,006,055
6	월	118,277,245	128,869,831	683,723,737	5,481,715,682	4,108,477,323
7	월	112,568,237	122,897,218	663,147,775	5,411,496,699	4,059,297,367
8	월	110,880,500	121,826,576	660,246,161	5,524,732,445	4,143,042,576
9	월	112,222,971	123,180,846	682,034,700	5,530,285,223	4,143,046,928
10	월	110,334,954	120,622,956	667,532,651	5,323,480,376	3,986,467,775
11	월	117,656,194	128,440,573	689,146,373	5,711,862,892	4,284,872,170
12	월	123,084,844	133,769,459	707,544,499	5,890,916,486	4,422,921,071
입 원		15,616,228	141,498,708	210,495,971	23,742,894,017	19,434,751,662
1	월	1,107,425	10,985,879	15,760,121	1,687,506,264	1,374,450,302
2	월	1,267,011	11,687,391	17,075,772	1,829,154,644	1,489,852,555
3	월	1,282,767	11,252,785	16,754,526	1,843,885,054	1,507,702,903
4	월	1,247,368	11,362,604	16,580,000	1,795,475,912	1,463,256,829
5	월	1,338,012	11,866,974	17,847,203	1,996,606,708	1,634,815,722
6	월	1,327,931	11,959,510	17,912,687	2,028,310,054	1,661,335,595
7	월	1,300,424	11,674,503	17,440,079	2,005,168,419	1,643,423,805
8	월	1,395,688	12,412,506	18,679,006	2,124,946,848	1,742,010,913
9	월	1,372,782	12,380,137	18,588,958	2,085,114,002	1,705,958,749
10	월	1,292,811	11,627,964	17,443,471	1,995,570,243	1,635,643,282
11	월	1,345,721	12,190,504	18,232,824	2,155,108,494	1,768,344,291
12	월	1,338,288	12,097,951	18,181,324	2,196,047,374	1,807,956,715
외 래		1,383,423,321	1,382,854,295	7,903,684,118	40,919,438,204	28,976,847,088
1	월	115,699,743	115,664,778	631,997,068	3,176,232,224	2,257,211,950
2	월	116,335,224	116,300,136	666,189,185	3,283,301,268	2,324,914,711
3	월	113,823,127	113,789,759	638,663,031	3,281,796,235	2,323,968,464
4	월	120,490,087	120,452,606	677,864,866	3,369,094,030	2,392,109,771
5	월	121,423,840	121,382,632	662,072,421	3,524,790,078	2,495,190,333
6	월	116,949,314	116,910,321	665,811,050	3,453,405,629	2,447,141,727
7	월	111,267,813	111,222,715	645,707,696	3,406,328,279	2,415,873,562
8	월	109,484,812	109,414,070	641,567,155	3,399,785,597	2,401,031,663
9	월	110,850,189	110,800,709	663,445,742	3,445,171,221	2,437,088,178
10	월	109,042,143	108,994,992	650,089,180	3,327,910,133	2,350,824,493
11	월	116,310,473	116,250,069	670,913,549	3,556,754,399	2,516,527,879
12	월	121,746,556	121,671,508	689,363,175	3,694,869,112	2,614,964,356

주 : 1) 심사결정기준  
2) 외래실적에 약국 실적을 포함함

심사실적(계)  
Month(Total)

(단위 : 건, 일, 원)  
Unit : Claim, Day, KRW

건 당 일 수 Days per claim		건 당 요양급여비용 Medical Expenses per claim	건 당 급 여 비 Benefit per claim	일 당 요 양 급 여 비 용 Medical Expenses per day		일 당 급 여 비 Benefit per day		Division
내 원 Visit	요 양 Reimbursed			내 원 Visit	요 양 Reimbursed	내 원 Visit	요 양 Reimbursed	
1.09	5.80	46,219	34,603	42,420	7,969	31,759	5,966	Total
1.08	5.55	41,639	31,091	38,403	7,509	28,675	5,607	Jan.
1.09	5.81	43,472	32,438	39,945	7,482	29,806	5,583	Feb.
1.09	5.69	44,530	33,288	40,991	7,820	30,643	5,846	Mar.
1.08	5.70	42,424	31,670	39,180	7,437	29,248	5,552	Apr.
1.09	5.54	44,976	33,642	41,436	8,121	30,995	6,074	May
1.09	5.78	46,346	34,736	42,537	8,017	31,881	6,009	Jun.
1.09	5.89	48,073	36,061	44,033	8,160	33,030	6,121	Jul.
1.10	5.95	49,826	37,365	45,349	8,368	34,008	6,275	Aug.
1.10	6.08	49,279	36,918	44,896	8,109	33,634	6,075	Sep.
1.09	6.05	48,248	36,131	44,133	7,975	33,049	5,972	Oct.
1.09	5.86	48,547	36,419	44,471	8,288	33,361	6,218	Nov.
1.09	5.75	47,861	35,934	44,038	8,326	33,064	6,251	Dec.
9.06	13.48	1,520,399	1,244,523	167,796	112,795	137,349	92,328	Inpatient
9.92	14.23	1,523,811	1,241,123	153,607	107,074	125,111	87,211	Jan.
9.22	13.48	1,443,677	1,175,880	156,507	107,120	127,475	87,249	Feb.
8.77	13.06	1,437,428	1,175,352	163,860	110,053	133,985	89,988	Mar.
9.11	13.29	1,439,412	1,173,075	158,016	108,292	128,778	88,254	Apr.
8.87	13.34	1,492,219	1,221,824	168,249	111,872	137,762	91,601	May
9.01	13.49	1,527,421	1,251,071	169,598	113,233	138,913	92,746	Jun.
8.98	13.41	1,541,934	1,263,760	171,756	114,975	140,770	94,233	Jul.
8.89	13.38	1,522,509	1,248,138	171,194	113,761	140,343	93,260	Aug.
9.02	13.54	1,518,897	1,242,702	168,424	112,169	137,798	91,773	Sep.
8.99	13.49	1,543,590	1,265,184	171,618	114,402	140,665	93,768	Oct.
9.06	13.55	1,601,453	1,314,050	176,786	118,199	145,059	96,987	Nov.
9.04	13.59	1,640,938	1,350,947	181,522	120,786	149,443	99,440	Dec.
1.00	5.71	29,578	20,946	29,591	5,177	20,954	3,666	Outpatient
1.00	5.46	27,452	19,509	27,461	5,026	19,515	3,572	Jan.
1.00	5.73	28,223	19,985	28,231	4,928	19,991	3,490	Feb.
1.00	5.61	28,832	20,417	28,841	5,139	20,423	3,639	Mar.
1.00	5.63	27,962	19,853	27,970	4,970	19,859	3,529	Apr.
1.00	5.45	29,029	20,549	29,039	5,324	20,556	3,769	May
1.00	5.69	29,529	20,925	29,539	5,187	20,932	3,675	Jun.
1.00	5.80	30,614	21,712	30,626	5,275	21,721	3,741	Jul.
1.00	5.86	31,053	21,930	31,073	5,299	21,944	3,742	Aug.
1.00	5.99	31,080	21,985	31,093	5,193	21,995	3,673	Sep.
1.00	5.96	30,519	21,559	30,533	5,119	21,568	3,616	Oct.
1.00	5.77	30,580	21,636	30,596	5,301	21,648	3,751	Nov.
1.00	5.66	30,349	21,479	30,368	5,360	21,492	3,793	Dec.

Note : 1) According to the review result  
2) Pharmacy sales are included in outpatient sales

제Ⅳ－3－1 표  
Table IV－3－1

월별 요양급여비용  
Review Records by

구 분		청 구 건 수 Claims	일 수 Number of Days		요 양 급 여 비 용 ( 천 원 ) Medical Expenses (KRW 1,000)	
			내 원 Visit	요 양 Reimbursed	계 Total	급 여 비 Benefit
계		897,487,437	1,022,800,891	1,487,488,382	50,366,696,420	38,067,896,730
1	월	75,268,251	85,111,740	120,282,058	3,738,901,080	2,818,405,390
2	월	73,007,674	83,392,966	119,874,589	3,896,959,410	2,935,896,189
3	월	72,578,571	82,515,221	120,522,778	3,962,657,691	2,990,649,593
4	월	76,509,133	86,586,888	124,084,956	3,936,612,823	2,966,774,063
5	월	79,092,333	89,580,087	129,907,620	4,326,889,730	3,265,514,714
6	월	76,182,961	86,775,547	126,795,086	4,278,912,675	3,237,642,886
7	월	73,803,602	84,132,583	123,481,316	4,253,447,826	3,221,154,707
8	월	72,902,879	83,848,955	123,734,412	4,374,013,830	3,310,628,795
9	월	73,069,339	84,027,214	122,672,868	4,331,756,389	3,276,374,692
10	월	70,776,639	81,064,641	119,386,556	4,141,220,311	3,130,999,969
11	월	75,568,754	86,353,133	126,643,186	4,492,609,194	3,402,026,358
12	월	78,727,301	89,411,916	130,102,957	4,632,715,462	3,511,829,372
입 원		15,616,228	141,498,708	210,495,971	23,742,894,017	19,434,751,662
1	월	1,107,425	10,985,879	15,760,121	1,687,506,264	1,374,450,302
2	월	1,267,011	11,687,391	17,075,772	1,829,154,644	1,489,852,555
3	월	1,282,767	11,252,785	16,754,526	1,843,885,054	1,507,702,903
4	월	1,247,368	11,362,604	16,580,000	1,795,475,912	1,463,256,829
5	월	1,338,012	11,866,974	17,847,203	1,996,606,708	1,634,815,722
6	월	1,327,931	11,959,510	17,912,687	2,028,310,054	1,661,335,595
7	월	1,300,424	11,674,503	17,440,079	2,005,168,419	1,643,423,805
8	월	1,395,688	12,412,506	18,679,006	2,124,946,848	1,742,010,913
9	월	1,372,782	12,380,137	18,588,958	2,085,114,002	1,705,958,749
10	월	1,292,811	11,627,964	17,443,471	1,995,570,243	1,635,643,282
11	월	1,345,721	12,190,504	18,232,824	2,155,108,494	1,768,344,291
12	월	1,338,288	12,097,951	18,181,324	2,196,047,374	1,807,956,715
외 래		881,871,209	881,302,183	1,276,992,411	26,623,802,404	18,633,145,068
1	월	74,160,826	74,125,861	104,521,937	2,051,394,816	1,443,955,088
2	월	71,740,663	71,705,575	102,798,817	2,067,804,766	1,446,043,634
3	월	71,295,804	71,262,436	103,768,252	2,118,772,637	1,482,946,690
4	월	75,261,765	75,224,284	107,504,956	2,141,136,911	1,503,517,234
5	월	77,754,321	77,713,113	112,060,417	2,330,283,022	1,630,698,993
6	월	74,855,030	74,816,037	108,882,399	2,250,602,621	1,576,307,291
7	월	72,503,178	72,458,080	106,041,237	2,248,279,406	1,577,730,902
8	월	71,507,191	71,436,449	105,055,406	2,249,066,983	1,568,617,882
9	월	71,696,557	71,647,077	104,083,910	2,246,642,387	1,570,415,943
10	월	69,483,828	69,436,677	101,943,085	2,145,650,068	1,495,356,687
11	월	74,223,033	74,162,629	108,410,362	2,337,500,700	1,633,682,068
12	월	77,389,013	77,313,965	111,921,633	2,436,668,088	1,703,872,656

주 : 심사결정기준



# 심사실적(의료기관)

Month(Medical Institution)

(단위 : 건, 일, 원)

Unit : Claim, Day, KRW

건 당 일 수 Days per claim		건 당 요양급여비용 Medical Expenses per claim	건 당 급 여 비 Benefit per claim	일 당 요 양 급 여 비 용 Medical Expenses per day		일 당 급 여 비 Benefit per day		Division
내 원 Visit	요 양 Reimbursed			내 원 Visit	요 양 Reimbursed	내 원 Visit	요 양 Reimbursed	
1.14	1.66	56,120	42,416	49,244	33,860	37,219	25,592	Total
1.13	1.60	49,674	37,445	43,929	31,084	33,114	23,432	Jan.
1.14	1.64	53,377	40,214	46,730	32,509	35,206	24,491	Feb.
1.14	1.66	54,598	41,206	48,023	32,879	36,244	24,814	Mar.
1.13	1.62	51,453	38,777	45,464	31,725	34,264	23,909	Apr.
1.13	1.64	54,707	41,287	48,302	33,307	36,454	25,137	May
1.14	1.66	56,166	42,498	49,310	33,747	37,311	25,534	Jun.
1.14	1.67	57,632	43,645	50,556	34,446	38,287	26,086	Jul.
1.15	1.70	59,998	45,411	52,165	35,350	39,483	26,756	Aug.
1.15	1.68	59,283	44,839	51,552	35,311	38,992	26,708	Sep.
1.15	1.69	58,511	44,238	51,085	34,687	38,623	26,226	Oct.
1.14	1.68	59,451	45,019	52,026	35,475	39,397	26,863	Nov.
1.14	1.65	58,845	44,608	51,813	35,608	39,277	26,993	Dec.
9.06	13.48	1,520,399	1,244,523	167,796	112,795	137,349	92,328	Inpatient
9.92	14.23	1,523,811	1,241,123	153,607	107,074	125,111	87,211	Jan.
9.22	13.48	1,443,677	1,175,880	156,507	107,120	127,475	87,249	Feb.
8.77	13.06	1,437,428	1,175,352	163,860	110,053	133,985	89,988	Mar.
9.11	13.29	1,439,412	1,173,075	158,016	108,292	128,778	88,254	Apr.
8.87	13.34	1,492,219	1,221,824	168,249	111,872	137,762	91,601	May
9.01	13.49	1,527,421	1,251,071	169,598	113,233	138,913	92,746	Jun.
8.98	13.41	1,541,934	1,263,760	171,756	114,975	140,770	94,233	Jul.
8.89	13.38	1,522,509	1,248,138	171,194	113,761	140,343	93,260	Aug.
9.02	13.54	1,518,897	1,242,702	168,424	112,169	137,798	91,773	Sep.
8.99	13.49	1,543,590	1,265,184	171,618	114,402	140,665	93,768	Oct.
9.06	13.55	1,601,453	1,314,050	176,786	118,199	145,059	96,987	Nov.
9.04	13.59	1,640,938	1,350,947	181,522	120,786	149,443	99,440	Dec.
1.00	1.45	30,190	21,129	30,210	20,849	21,143	14,591	Outpatient
1.00	1.41	27,661	19,471	27,674	19,626	19,480	13,815	Jan.
1.00	1.43	28,823	20,157	28,837	20,115	20,166	14,067	Feb.
1.00	1.46	29,718	20,800	29,732	20,418	20,810	14,291	Mar.
1.00	1.43	28,449	19,977	28,463	19,917	19,987	13,986	Apr.
1.00	1.44	29,970	20,972	29,986	20,795	20,984	14,552	May
1.00	1.45	30,066	21,058	30,082	20,670	21,069	14,477	Jun.
1.00	1.46	31,009	21,761	31,029	21,202	21,774	14,878	Jul.
1.00	1.47	31,452	21,937	31,483	21,408	21,958	14,931	Aug.
1.00	1.45	31,335	21,904	31,357	21,585	21,919	15,088	Sep.
1.00	1.47	30,880	21,521	30,901	21,048	21,536	14,669	Oct.
1.00	1.46	31,493	22,010	31,519	21,562	22,028	15,069	Nov.
1.00	1.45	31,486	22,017	31,517	21,771	22,038	15,224	Dec.

Note : According to the review result

제Ⅳ－3－2 표  
Table IV－3－2

월별 요양급여비용  
Review Records by

구 분		청 구 건 수 Claims	일 수 Number of Days		요 양 급 여 비 용 ( 천 원 ) Medical Expenses (KRW 1,000)	
			내 원 Visit	요 양 Reimbursed	계 Total	급 여 비 Benefit
계		501,552,112	501,552,112	6,626,691,707	14,295,635,801	10,343,702,020
1	월	41,538,917	41,538,917	527,475,131	1,124,837,408	813,256,862
2	월	44,594,561	44,594,561	563,390,368	1,215,496,502	878,871,077
3	월	42,527,323	42,527,323	534,894,779	1,163,023,599	841,021,774
4	월	45,228,322	45,228,322	570,359,910	1,227,957,119	888,592,537
5	월	43,669,519	43,669,519	550,012,004	1,194,507,056	864,491,340
6	월	42,094,284	42,094,284	556,928,651	1,202,803,007	870,834,437
7	월	38,764,635	38,764,635	539,666,459	1,158,048,873	838,142,660
8	월	37,977,621	37,977,621	536,511,749	1,150,718,614	832,413,781
9	월	39,153,632	39,153,632	559,361,832	1,198,528,834	866,672,235
10	월	39,558,315	39,558,315	548,146,095	1,182,260,065	855,467,806
11	월	42,087,440	42,087,440	562,503,187	1,219,253,699	882,845,811
12	월	44,357,543	44,357,543	577,441,542	1,258,201,024	911,091,700
처방조제		500,473,210	500,473,210	6,622,708,783	14,288,238,331	10,339,204,861
1	월	41,442,261	41,442,261	527,120,724	1,124,193,003	812,865,019
2	월	44,490,010	44,490,010	563,014,713	1,214,803,608	878,449,993
3	월	42,424,820	42,424,820	534,527,978	1,162,326,864	840,598,251
4	월	45,127,931	45,127,931	569,992,812	1,227,277,228	888,179,213
5	월	43,576,729	43,576,729	549,665,726	1,193,863,607	864,100,133
6	월	42,005,750	42,005,750	556,599,801	1,202,185,222	870,458,916
7	월	38,688,044	38,688,044	539,378,852	1,157,518,880	837,820,469
8	월	37,905,077	37,905,077	536,236,614	1,150,208,961	832,103,945
9	월	39,078,312	39,078,312	559,078,843	1,198,002,146	866,352,082
10	월	39,471,449	39,471,449	547,820,804	1,181,659,479	855,102,720
11	월	41,998,446	41,998,446	562,174,406	1,218,639,372	882,472,258
12	월	44,264,381	44,264,381	577,097,510	1,257,559,961	910,701,862
직접조제		1,078,902	1,078,902	3,982,924	7,397,469	4,497,160
1	월	96,656	96,656	354,407	644,405	391,843
2	월	104,551	104,551	375,655	692,894	421,084
3	월	102,503	102,503	366,801	696,735	423,522
4	월	100,391	100,391	367,098	679,891	413,324
5	월	92,790	92,790	346,278	643,449	391,208
6	월	88,534	88,534	328,850	617,785	375,520
7	월	76,591	76,591	287,607	529,993	322,191
8	월	72,544	72,544	275,135	509,654	309,836
9	월	75,320	75,320	282,989	526,688	320,154
10	월	86,866	86,866	325,291	600,586	365,086
11	월	88,994	88,994	328,781	614,327	373,553
12	월	93,162	93,162	344,032	641,063	389,837

주 : 심사결정기준

# 심사실적(약국)

Month(Pharmacy)

(단위 : 건, 일, 원)

Unit : Claim, Day, KRW

건 당 일 수 Days per claim		건 당 요양급여비용 Medical Expenses per claim	건 당 급 여 비 Benefit per claim	일 당 요 양 급 여 비 용 Medical Expenses per day		일 당 급 여 비 Benefit per day		Division
내 원 Visit	요 양 Reimbursed			내 원 Visit	요 양 Reimbursed	내 원 Visit	요 양 Reimbursed	
1.00	13.21	28,503	20,623	28,503	2,157	20,623	1,561	Total
1.00	12.70	27,079	19,578	27,079	2,132	19,578	1,542	Jan.
1.00	12.63	27,257	19,708	27,257	2,157	19,708	1,560	Feb.
1.00	12.58	27,348	19,776	27,348	2,174	19,776	1,572	Mar.
1.00	12.61	27,150	19,647	27,150	2,153	19,647	1,558	Apr.
1.00	12.59	27,353	19,796	27,353	2,172	19,796	1,572	May
1.00	13.23	28,574	20,688	28,574	2,160	20,688	1,564	Jun.
1.00	13.92	29,874	21,621	29,874	2,146	21,621	1,553	Jul.
1.00	14.13	30,300	21,919	30,300	2,145	21,919	1,552	Aug.
1.00	14.29	30,611	22,135	30,611	2,143	22,135	1,549	Sep.
1.00	13.86	29,887	21,625	29,887	2,157	21,625	1,561	Oct.
1.00	13.37	28,970	20,976	28,970	2,168	20,976	1,569	Nov.
1.00	13.02	28,365	20,540	28,365	2,179	20,540	1,578	Dec.
1.00	13.23	28,549	20,659	28,549	2,157	20,659	1,561	Prescription
1.00	12.72	27,127	19,614	27,127	2,133	19,614	1,542	Jan.
1.00	12.65	27,305	19,745	27,305	2,158	19,745	1,560	Feb.
1.00	12.60	27,397	19,814	27,397	2,174	19,814	1,573	Mar.
1.00	12.63	27,196	19,681	27,196	2,153	19,681	1,558	Apr.
1.00	12.61	27,397	19,829	27,397	2,172	19,829	1,572	May
1.00	13.25	28,620	20,722	28,620	2,160	20,722	1,564	Jun.
1.00	13.94	29,919	21,656	29,919	2,146	21,656	1,553	Jul.
1.00	14.15	30,344	21,952	30,344	2,145	21,952	1,552	Aug.
1.00	14.31	30,656	22,170	30,656	2,143	22,170	1,550	Sep.
1.00	13.88	29,937	21,664	29,937	2,157	21,664	1,561	Oct.
1.00	13.39	29,016	21,012	29,016	2,168	21,012	1,570	Nov.
1.00	13.04	28,410	20,574	28,410	2,179	20,574	1,578	Dec.
1.00	3.69	6,856	4,168	6,856	1,857	4,168	1,129	Without prescription
1.00	3.67	6,667	4,054	6,667	1,818	4,054	1,106	Jan.
1.00	3.59	6,627	4,028	6,627	1,844	4,028	1,121	Feb.
1.00	3.58	6,797	4,132	6,797	1,899	4,132	1,155	Mar.
1.00	3.66	6,772	4,117	6,772	1,852	4,117	1,126	Apr.
1.00	3.73	6,934	4,216	6,934	1,858	4,216	1,130	May
1.00	3.71	6,978	4,242	6,978	1,879	4,242	1,142	Jun.
1.00	3.76	6,920	4,207	6,920	1,843	4,207	1,120	Jul.
1.00	3.79	7,025	4,271	7,025	1,852	4,271	1,126	Aug.
1.00	3.76	6,993	4,251	6,993	1,861	4,251	1,131	Sep.
1.00	3.74	6,914	4,203	6,914	1,846	4,203	1,122	Oct.
1.00	3.69	6,903	4,198	6,903	1,868	4,198	1,136	Nov.
1.00	3.69	6,881	4,185	6,881	1,863	4,185	1,133	Dec.

Note : According to the review result

제Ⅳ－4－1 표  
Table IV－4－1

요양기관 소재지별  
Review Records by Location

구 분 Division			청 구 건 수 Claims	일 수 Number of Days		원외처방횟수 Prescription times	원외처방일수 Prescription days
				내 원 Visit	요 양 Reimbursed		
총 계 Total			288,362,343	305,577,856	1,899,878,904	-	-
의 료 기 관 Medical Institution	소 계 Subtotal	소개 Subtotal	189,750,296	206,965,809	314,857,066	100,801,174	1,625,667,951
		입원 Inpatient	2,903,014	20,295,183	40,216,109	47,042	648,903
		외래 Outpatient	186,847,282	186,670,626	274,640,957	100,754,132	1,625,019,048
	상급종합병원 Tertiary hospital	소개 Subtotal	20,201,050	25,624,706	64,620,917	7,624,198	496,219,585
		입원 Inpatient	1,117,429	6,594,965	17,701,103	8,049	234,253
		외래 Outpatient	19,083,621	19,029,741	46,919,814	7,616,149	495,985,332
	중 합 병 원 General hospital	소개 Subtotal	11,989,111	15,477,296	47,232,374	5,517,818	222,015,508
		입원 Inpatient	663,202	4,176,982	8,568,404	12,469	201,905
		외래 Outpatient	11,325,909	11,300,314	38,663,970	5,505,349	221,813,603
	병 원 Hospital	소개 Subtotal	10,424,783	17,507,259	25,813,739	5,022,290	81,527,721
		입원 Inpatient	752,209	7,838,389	11,768,075	5,347	58,950
		외래 Outpatient	9,672,574	9,668,870	14,045,664	5,016,943	81,468,771
	의 원 Clinic	소개 Subtotal	105,976,332	106,954,859	133,629,486	78,852,267	784,051,353
		입원 Inpatient	327,538	1,318,327	1,764,642	19,495	136,171
		외래 Outpatient	105,648,794	105,636,532	131,864,844	78,832,772	783,915,182
	치 과 병 원 Dental hospital	소개 Subtotal	1,104,282	1,108,988	1,134,214	237,624	1,586,679
		입원 Inpatient	3,233	11,801	30,763	260	3,641
		외래 Outpatient	1,101,049	1,097,187	1,103,451	237,364	1,583,038
	치 과 의 원 Dental clinic	소개 Subtotal	15,536,076	15,460,392	15,463,517	2,825,678	9,675,170
		입원 Inpatient	12	9	9	3	18
		외래 Outpatient	15,536,064	15,460,383	15,463,508	2,825,675	9,675,152
	조 산 원 Midwifery clinic	소개 Subtotal	330	827	827	-	-
		입원 Inpatient	330	827	827	-	-
		외래 Outpatient	-	-	-	-	-
	보건의료원 Hospitalized health center	소개 Subtotal	-	-	-	-	-
		입원 Inpatient	-	-	-	-	-
		외래 Outpatient	-	-	-	-	-
	보 건 소 Health center	소개 Subtotal	1,154,485	1,154,485	1,513,946	687,107	29,926,456
		입원 Inpatient	-	-	-	-	-
		외래 Outpatient	1,154,485	1,154,485	1,513,946	687,107	29,926,456
	보 건 지 소 Health subcenter	소개 Subtotal	24,778	24,778	30,182	5,083	275,569
		입원 Inpatient	-	-	-	-	-
		외래 Outpatient	24,778	24,778	30,182	5,083	275,569
	보건진료소 Primary health care post	소개 Subtotal	-	-	-	-	-
		입원 Inpatient	-	-	-	-	-
		외래 Outpatient	-	-	-	-	-
	한 방 병 원 Oriental hospital	소개 Subtotal	897,918	1,178,311	1,445,466	29,109	389,910
		입원 Inpatient	35,306	315,850	343,781	1,419	13,965
		외래 Outpatient	862,612	862,461	1,101,685	27,690	375,945
	한 의 원 Oriental clinic	소개 Subtotal	22,441,151	22,473,908	23,972,398	-	-
		입원 Inpatient	3,755	38,033	38,505	-	-
		외래 Outpatient	22,437,396	22,435,875	23,933,893	-	-
약 국 Pharmacy		소개 Subtotal	98,612,047	98,612,047	1,585,021,838	-	-
		처방 Prescription	98,612,047	98,612,047	1,585,021,838	-	-
		직접 Without prescription	-	-	-	-	-

주 : 심사결정기준

# 요양급여비용 심사실적(서울)

## of the Provider(Seoul)

(단위 : 건, 일, 회, 원)  
Unit : Claim, Day, Time, KRW

요양급여비용 (천 원) Medical Expenses (KRW 1,000)		원 외 처방률 Prescription rate (%)	원외처방 횟 수 당 처방일수 Prescription days per prescription time	건 당 내원일수 Visits per Claim	건 당 요양급여비용 Medical Expenses per claim	건 당 급여 비 Benefit per claim	일 당 요양 급여 비용 Medical Expenses per day	
계 Total	급여 비 Benefit						내 원 Visit	요 양 Reimbursed
15,992,787,979	12,195,317,713	-	-	1.06	55,461	42,292	52,336	8,418
12,625,485,282	9,732,945,402	-	-	1.09	66,537	51,293	61,003	40,099
5,860,177,326	4,986,095,855	-	-	6.99	2,018,653	1,717,558	288,747	145,717
6,765,307,956	4,746,849,548	53.97	16.13	1.00	36,208	25,405	36,242	24,633
5,352,973,922	4,320,428,468	-	65.08	1.27	264,985	213,871	208,899	82,837
3,365,344,298	2,950,279,509	-	29.10	5.90	3,011,685	2,640,239	510,290	190,121
1,987,629,624	1,370,148,959	40.02	65.12	1.00	104,154	71,797	104,449	42,362
1,897,665,464	1,453,163,782	-	40.24	1.29	158,282	121,207	122,610	40,177
1,233,138,484	1,030,783,467	-	16.19	6.30	1,859,371	1,554,253	295,222	143,917
664,526,980	422,380,315	48.72	40.29	1.00	58,673	37,293	58,806	17,187
1,328,393,201	997,945,048	-	16.23	1.68	127,426	95,728	75,877	51,461
998,574,548	788,980,313	-	11.02	10.42	1,327,523	1,048,884	127,395	84,855
329,818,653	208,964,734	51.89	16.24	1.00	34,098	21,604	34,111	23,482
2,684,422,835	2,023,183,654	-	9.94	1.01	25,330	19,091	25,099	20,089
233,643,731	193,142,414	-	6.98	4.02	713,333	589,679	177,227	132,403
2,450,779,104	1,830,041,240	74.63	9.94	1.00	23,197	17,322	23,200	18,586
65,087,187	39,435,437	-	6.68	1.00	58,941	35,711	58,691	57,385
3,662,752	3,084,684	-	14.00	3.65	1,132,927	954,124	310,376	119,064
61,424,434	36,350,753	21.63	6.67	1.00	55,787	33,015	55,984	55,666
764,551,798	499,336,393	-	3.42	1.00	49,211	32,140	49,452	49,442
9,076	7,198	-	6.00	0.75	756,368	599,861	1,008,490	1,008,490
764,542,721	499,329,195	18.28	3.42	1.00	49,211	32,140	49,452	49,442
175,869	169,264	-	-	2.51	532,935	512,921	212,658	212,658
175,869	169,264	-	-	2.51	532,935	512,921	212,658	212,658
-	-	-	-	-	-	-	-	-
-	-	-	-	-	-	-	-	-
-	-	-	-	-	-	-	-	-
-	-	-	-	-	-	-	-	-
5,765,821	4,798,675	-	43.55	1.00	4,994	4,157	4,994	3,808
-	-	-	-	-	-	-	-	-
5,765,821	4,798,675	59.52	43.55	1.00	4,994	4,157	4,994	3,808
122,044	95,348	-	54.21	1.00	4,925	3,848	4,925	4,044
-	-	-	-	-	-	-	-	-
122,044	95,348	20.51	54.21	1.00	4,925	3,848	4,925	4,044
-	-	-	-	-	-	-	-	-
-	-	-	-	-	-	-	-	-
-	-	-	-	-	-	-	-	-
46,581,618	32,379,316	-	13.39	1.31	51,877	36,060	39,533	32,226
24,311,623	18,625,139	-	9.84	8.95	688,598	527,535	76,972	70,718
22,269,995	13,754,177	3.21	13.58	1.00	25,817	15,945	25,821	20,214
479,745,526	362,010,017	-	-	1.00	21,378	16,132	21,347	20,012
1,316,944	1,023,867	-	-	10.13	350,718	272,668	34,626	34,202
478,428,581	360,986,151	-	-	1.00	21,323	16,089	21,324	19,990
3,367,302,697	2,462,372,311	-	-	1.00	34,147	24,970	34,147	2,124
3,367,302,697	2,462,372,311	-	-	1.00	34,147	24,970	34,147	2,124
-	-	-	-	-	-	-	-	-

Note : According to the review result

제Ⅳ－4－2 표  
Table IV－4－2

요양기관 소재지별  
Review Records by Location

구 분 Division			청 구 건 수 Claims	일 수 Number of Days		원외처방횟수 Prescription times	원외처방일수 Prescription days
				내 원 Visit	요 양 Reimbursed		
총 계 Total			102,066,953	116,010,016	622,634,566	-	-
의 료 기 관 Medical Institution	소 계 Subtotal	소개 Subtotal	66,109,349	80,052,412	117,998,637	36,787,052	508,801,848
		입원 Inpatient	1,446,664	15,419,135	20,481,858	26,563	274,223
		외래 Outpatient	64,662,685	64,633,277	97,516,779	36,760,489	508,527,625
	상급종합병원 Tertiary hospital	소개 Subtotal	2,634,954	3,774,591	6,832,218	1,325,443	69,266,926
		입원 Inpatient	181,822	1,322,867	2,379,943	5,784	106,798
		외래 Outpatient	2,453,132	2,451,724	4,452,275	1,319,659	69,160,128
	중 합 병 원 General hospital	소개 Subtotal	6,183,292	8,277,709	24,288,501	3,368,705	97,915,252
		입원 Inpatient	286,243	2,384,562	4,231,522	7,619	68,842
		외래 Outpatient	5,897,049	5,893,147	20,056,979	3,361,086	97,846,410
	병 원 Hospital	소개 Subtotal	8,162,542	18,373,125	22,847,896	4,646,321	59,090,109
		입원 Inpatient	843,040	11,054,632	13,033,342	8,222	62,973
		외래 Outpatient	7,319,502	7,318,493	9,814,554	4,638,099	59,027,136
	의 원 Clinic	소개 Subtotal	35,590,826	35,976,138	49,737,771	26,322,055	270,820,409
		입원 Inpatient	118,355	504,504	681,924	4,931	35,583
		외래 Outpatient	35,472,471	35,471,634	49,055,847	26,317,124	270,784,826
	치 과 병 원 Dental hospital	소개 Subtotal	278,260	277,066	277,668	44,593	137,435
		입원 Inpatient	-	-	-	-	-
		외래 Outpatient	278,260	277,066	277,668	44,593	137,435
	치 과 의 원 Dental clinic	소개 Subtotal	4,545,810	4,524,717	4,526,077	819,724	2,340,200
		입원 Inpatient	1	-	-	-	-
		외래 Outpatient	4,545,809	4,524,717	4,526,077	819,724	2,340,200
	조 산 원 Midwifery clinic	소개 Subtotal	39	117	117	-	-
		입원 Inpatient	39	117	117	-	-
		외래 Outpatient	-	-	-	-	-
	보건의료원 Hospitalized health center	소개 Subtotal	-	-	-	-	-
		입원 Inpatient	-	-	-	-	-
		외래 Outpatient	-	-	-	-	-
	보 건 소 Health center	소개 Subtotal	332,287	332,287	352,258	231,943	8,255,386
		입원 Inpatient	-	-	-	-	-
		외래 Outpatient	332,287	332,287	352,258	231,943	8,255,386
	보 건 지 소 Health subcenter	소개 Subtotal	51,626	51,626	189,123	23,827	867,948
		입원 Inpatient	-	-	-	-	-
		외래 Outpatient	51,626	51,626	189,123	23,827	867,948
	보건진료소 Primary health care post	소개 Subtotal	16,457	16,491	119,485	-	-
		입원 Inpatient	-	-	-	-	-
		외래 Outpatient	16,457	16,491	119,485	-	-
	한 방 병 원 Oriental hospital	소개 Subtotal	217,753	346,693	371,250	4,441	108,183
		입원 Inpatient	16,638	145,578	148,135	7	27
		외래 Outpatient	201,115	201,115	223,115	4,434	108,156
	한 의 원 Oriental clinic	소개 Subtotal	8,095,503	8,101,852	8,456,273	-	-
		입원 Inpatient	526	6,875	6,875	-	-
		외래 Outpatient	8,094,977	8,094,977	8,449,398	-	-
약 국 Pharmacy		소개 Subtotal	35,957,604	35,957,604	504,635,929	-	-
		처방 Prescription	35,949,497	35,949,497	504,618,812	-	-
		직접 Without prescription	8,107	8,107	17,117	-	-

주 : 심사결정기준

# 요양급여비용 심사실적(부산) of the Provider(Busan)

(단위 : 건, 일, 회, 원)  
Unit : Claim, Day, Time, KRW

요양급여비용 (천 원) Medical Expenses (KRW 1,000)		원 외 처방률 Prescription rate (%)	원외처방 횟 수 당 처방일수 Prescription days per prescription time	건 당 내원일수 Visits per Claim	건 당 요양급여비용 Medical Expenses per claim	건 당 급 여 비 Benefit per claim	일 당 요양 급 여 비 용 Medical Expenses per day	
계 Total	급 여 비 Benefit						내 원 Visit	요 양 Reimbursed
5,280,383,040	3,961,496,276	-	-	1.14	51,735	38,813	45,517	8,481
4,177,254,522	3,164,558,924	-	-	1.21	63,187	47,869	52,181	35,401
2,229,825,309	1,803,360,781	-	-	10.66	1,541,357	1,246,565	144,614	108,868
1,947,429,213	1,361,198,143	56.88	13.83	1.00	30,117	21,051	30,130	19,970
738,040,633	593,347,209	-	52.26	1.43	280,096	225,183	195,529	108,024
519,227,416	448,225,114	-	18.46	7.28	2,855,691	2,465,186	392,502	218,168
218,813,217	145,122,095	53.83	52.41	1.00	89,197	59,158	89,249	49,146
881,319,193	673,893,833	-	29.07	1.34	142,532	108,986	106,469	36,285
573,821,362	472,817,963	-	9.04	8.33	2,004,665	1,651,806	240,640	135,606
307,497,831	201,075,870	57.03	29.11	1.00	52,144	34,098	52,179	15,331
1,260,283,385	948,291,713	-	12.72	2.25	154,398	116,176	68,594	55,160
1,041,801,779	805,749,975	-	7.66	13.11	1,235,768	955,767	94,241	79,934
218,481,606	142,541,737	63.38	12.73	1.00	29,849	19,474	29,853	22,261
876,083,624	656,639,264	-	10.29	1.01	24,615	18,450	24,352	17,614
84,562,634	68,526,655	-	7.22	4.26	714,483	578,992	167,615	124,006
791,520,991	588,112,609	74.19	10.29	1.00	22,314	16,579	22,314	16,135
13,716,540	7,916,384	-	3.08	1.00	49,294	28,450	49,506	49,399
-	-	-	-	-	-	-	-	-
13,716,540	7,916,384	16.09	3.08	1.00	49,294	28,450	49,506	49,399
227,068,794	146,070,387	-	2.85	1.00	49,951	32,133	50,184	50,169
8	6	-	-	-	7,650	6,120	-	-
227,068,787	146,070,381	18.12	2.85	1.00	49,951	32,133	50,184	50,169
25,115	24,377	-	-	3.00	643,983	625,041	214,661	214,661
25,115	24,377	-	-	3.00	643,983	625,041	214,661	214,661
-	-	-	-	-	-	-	-	-
-	-	-	-	-	-	-	-	-
-	-	-	-	-	-	-	-	-
-	-	-	-	-	-	-	-	-
1,467,157	1,257,742	-	35.59	1.00	4,415	3,785	4,415	4,165
-	-	-	-	-	-	-	-	-
1,467,157	1,257,742	69.80	35.59	1.00	4,415	3,785	4,415	4,165
404,825	318,230	-	36.43	1.00	7,841	6,164	7,841	2,141
-	-	-	-	-	-	-	-	-
404,825	318,230	46.15	36.43	1.00	7,841	6,164	7,841	2,141
204,252	165,234	-	-	1.00	12,411	10,040	12,386	1,709
-	-	-	-	-	-	-	-	-
204,252	165,234	-	-	1.00	12,411	10,040	12,386	1,709
14,916,439	10,772,817	-	24.36	1.59	68,502	49,473	43,025	40,179
10,083,634	7,788,499	-	3.86	8.75	606,060	468,115	69,266	68,071
4,832,804	2,984,319	2.20	24.39	1.00	24,030	14,839	24,030	21,661
163,724,563	125,861,734	-	-	1.00	20,224	15,547	20,208	19,361
303,362	228,192	-	-	13.07	576,733	433,825	44,125	44,125
163,421,202	125,633,542	-	-	1.00	20,188	15,520	20,188	19,341
1,103,128,518	796,937,352	-	-	1.00	30,679	22,163	30,679	2,186
1,103,092,306	796,915,272	-	-	1.00	30,684	22,168	30,684	2,186
36,212	22,080	-	-	1.00	4,467	2,724	4,467	2,116

Note : According to the review result

제Ⅳ－4－3 표  
Table IV－4－3

요양기관 소재지별  
Review Records by Location

구 분 Division			청 구 건 수 Claims	일 수 Number of Days		원외처방횟수 Prescription times	원외처방일수 Prescription days
				내 원 Visit	요 양 Reimbursed		
총 계 Total			73,508,844	80,131,469	451,087,049	-	-
의 료 기 관 Medical Institution	소 계 Subtotal	소개 Subtotal	46,887,340	53,509,965	75,585,503	27,003,245	375,669,140
		입원 Inpatient	790,196	7,433,411	11,013,331	12,798	132,493
		외래 Outpatient	46,097,144	46,076,554	64,572,172	26,990,447	375,536,647
	상급종합병원 Tertiary hospital	소개 Subtotal	2,780,867	3,790,782	8,627,288	1,318,129	74,491,714
		입원 Inpatient	176,224	1,188,601	2,285,104	1,086	29,511
		외래 Outpatient	2,604,643	2,602,181	6,342,184	1,317,043	74,462,203
	중 합 병 원 General hospital	소개 Subtotal	2,181,506	2,990,872	10,264,944	913,835	31,293,583
		입원 Inpatient	120,592	930,987	1,689,505	1,767	24,244
		외래 Outpatient	2,060,914	2,059,885	8,575,439	912,068	31,269,339
	병 원 Hospital	소개 Subtotal	5,238,325	9,842,855	13,784,346	2,955,739	39,746,488
		입원 Inpatient	429,474	5,034,414	6,670,505	5,102	48,109
		외래 Outpatient	4,808,851	4,808,441	7,113,841	2,950,637	39,698,379
	의 원 Clinic	소개 Subtotal	27,093,005	27,277,897	32,579,641	20,999,318	223,854,082
		입원 Inpatient	59,119	244,838	332,800	4,647	29,765
		외래 Outpatient	27,033,886	27,033,059	32,246,841	20,994,671	223,824,317
	치 과 병 원 Dental hospital	소개 Subtotal	291,365	288,792	288,810	70,320	309,307
		입원 Inpatient	-	-	-	-	-
		외래 Outpatient	291,365	288,792	288,810	70,320	309,307
	치 과 의 원 Dental clinic	소개 Subtotal	3,287,640	3,274,367	3,275,243	644,329	2,045,168
		입원 Inpatient	-	-	-	-	-
		외래 Outpatient	3,287,640	3,274,367	3,275,243	644,329	2,045,168
	조 산 원 Midwifery clinic	소개 Subtotal	56	168	168	-	-
		입원 Inpatient	56	168	168	-	-
		외래 Outpatient	-	-	-	-	-
	보건의료원 Hospitalized health center	소개 Subtotal	-	-	-	-	-
		입원 Inpatient	-	-	-	-	-
		외래 Outpatient	-	-	-	-	-
	보 건 소 Health center	소개 Subtotal	159,145	159,145	172,441	82,435	3,120,060
		입원 Inpatient	-	-	-	-	-
		외래 Outpatient	159,145	159,145	172,441	82,435	3,120,060
	보 건 지 소 Health subcenter	소개 Subtotal	39,749	39,749	230,718	18,555	797,307
		입원 Inpatient	-	-	-	-	-
		외래 Outpatient	39,749	39,749	230,718	18,555	797,307
	보건진료소 Primary health care post	소개 Subtotal	22,920	22,920	201,368	-	-
		입원 Inpatient	-	-	-	-	-
		외래 Outpatient	22,920	22,920	201,368	-	-
	한 방 병 원 Oriental hospital	소개 Subtotal	94,212	123,883	154,452	585	11,431
		입원 Inpatient	4,731	34,403	35,249	196	864
		외래 Outpatient	89,481	89,480	119,203	389	10,567
	한 의 원 Oriental clinic	소개 Subtotal	5,698,550	5,698,535	6,006,084	-	-
		입원 Inpatient	-	-	-	-	-
		외래 Outpatient	5,698,550	5,698,535	6,006,084	-	-
약 국 Pharmacy		소개 Subtotal	26,621,504	26,621,504	375,501,546	-	-
		처방 Prescription	26,621,504	26,621,504	375,501,546	-	-
		직접 Without prescription	-	-	-	-	-

주 : 심사결정기준



# 요양급여비용 심사실적(대구) of the Provider(Daegu)

(단위 : 건, 일, 회, 원)  
Unit : Claim, Day, Time, KRW

요 양 급 여 비 용 ( 천 원 ) Medical Expenses (KRW 1,000)		원 외 처방률 Prescription rate (%)	원외처방 횟 수 당 처방일수 Prescription days per prescription time	건 당 내원일수 Visits per Claim	건 요양급여비용 Medical Expenses per claim	건 당 급 여 비 Benefit per claim	일 당 요 양 급 여 비 용 Medical Expenses per day	
계 Total	급 여 비 Benefit						내 원 Visit	요 양 Reimbursed
<b>3,565,937,752</b>	<b>2,677,424,878</b>	-	-	<b>1.09</b>	<b>48,510</b>	<b>36,423</b>	<b>44,501</b>	<b>7,905</b>
2,772,184,357	2,102,379,722	-	-	1.14	59,124	44,839	51,807	36,676
1,290,260,572	1,060,502,821	-	-	9.41	1,632,836	1,342,076	173,576	117,154
1,481,923,786	1,041,876,901	58.58	13.91	1.00	32,148	22,602	32,162	22,950
730,511,099	578,597,926	-	56.51	1.36	262,692	208,064	192,707	84,674
481,750,479	414,253,966	-	27.17	6.74	2,733,739	2,350,724	405,309	210,822
248,760,621	164,343,960	50.61	56.54	1.00	95,507	63,097	95,597	39,223
358,872,049	281,806,852	-	34.24	1.37	164,507	129,180	119,989	34,961
217,239,172	181,801,834	-	13.72	7.72	1,801,439	1,507,578	233,343	128,582
141,632,877	100,005,018	44.28	34.28	1.00	68,723	48,525	68,758	16,516
704,336,296	529,971,431	-	13.45	1.88	134,458	101,172	71,558	51,097
544,808,256	427,152,667	-	9.43	11.72	1,268,548	994,595	108,217	81,674
159,528,040	102,818,764	61.36	13.45	1.00	33,174	21,381	33,177	22,425
674,076,153	502,181,665	-	10.66	1.01	24,880	18,535	24,711	20,690
43,578,086	35,056,193	-	6.41	4.14	737,125	592,977	177,987	130,944
630,498,067	467,125,472	77.66	10.66	1.00	23,323	17,279	23,323	19,552
16,387,037	9,458,440	-	4.40	0.99	56,242	32,463	56,743	56,740
-	-	-	-	-	-	-	-	-
16,387,037	9,458,440	24.35	4.40	0.99	56,242	32,463	56,743	56,740
163,837,523	106,390,169	-	3.17	1.00	49,834	32,361	50,036	50,023
-	-	-	-	-	-	-	-	-
163,837,523	106,390,169	19.68	3.17	1.00	49,834	32,361	50,036	50,023
37,763	36,584	-	-	3.00	674,334	653,291	224,778	224,778
37,763	36,584	-	-	3.00	674,334	653,291	224,778	224,778
-	-	-	-	-	-	-	-	-
-	-	-	-	-	-	-	-	-
-	-	-	-	-	-	-	-	-
-	-	-	-	-	-	-	-	-
689,310	574,434	-	37.85	1.00	4,331	3,609	4,331	3,997
-	-	-	-	-	-	-	-	-
689,310	574,434	51.80	37.85	1.00	4,331	3,609	4,331	3,997
452,833	339,886	-	42.97	1.00	11,392	8,551	11,392	1,963
-	-	-	-	-	-	-	-	-
452,833	339,886	46.68	42.97	1.00	11,392	8,551	11,392	1,963
328,837	257,735	-	-	1.00	14,347	11,245	14,347	1,633
-	-	-	-	-	-	-	-	-
328,837	257,735	-	-	1.00	14,347	11,245	14,347	1,633
5,618,811	3,917,681	-	19.54	1.31	59,640	41,584	45,356	36,379
2,846,817	2,201,576	-	4.41	7.27	601,737	465,351	82,749	80,763
2,771,994	1,716,104	0.43	27.16	1.00	30,979	19,178	30,979	23,254
117,036,646	88,846,918	-	-	1.00	20,538	15,591	20,538	19,486
-	-	-	-	-	-	-	-	-
117,036,646	88,846,918	-	-	1.00	20,538	15,591	20,538	19,486
793,753,394	575,045,156	-	-	1.00	29,816	21,601	29,816	2,114
793,753,394	575,045,156	-	-	1.00	29,816	21,601	29,816	2,114
-	-	-	-	-	-	-	-	-

Note : According to the review result

제Ⅳ－4－4 표  
Table IV－4－4

요양기관 소재지별  
Review Records by Location

구 분 Division			청 구 건 수 Claims	일 수 Number of Days		원외처방횟수 Prescription times	원외처방일수 Prescription days
				내 원 Visit	요 양 Reimbursed		
총 계			72,664,261	78,261,857	398,257,621	-	-
의 료 기 관 Medical Institution	소 계 Subtotal	소계 Subtotal	46,086,707	51,684,303	70,437,321	26,977,035	328,289,198
		입원 Inpatient	817,545	6,440,630	9,842,836	15,194	190,697
		외래 Outpatient	45,269,162	45,243,673	60,594,485	26,961,841	328,098,501
	상급종합병원 Tertiary hospital	소계 Subtotal	2,774,745	3,613,635	8,032,643	1,210,636	56,693,021
		입원 Inpatient	202,824	1,048,183	2,205,983	3,335	70,113
		외래 Outpatient	2,571,921	2,565,452	5,826,660	1,207,301	56,622,908
	중 합 병 원 General hospital	소계 Subtotal	2,813,682	3,821,025	7,080,557	1,535,655	36,833,790
		입원 Inpatient	211,336	1,219,420	2,446,903	6,314	72,353
		외래 Outpatient	2,602,346	2,601,605	4,633,654	1,529,341	36,761,437
	병 원 Hospital	소계 Subtotal	2,776,627	5,964,453	8,107,785	1,415,205	17,571,315
		입원 Inpatient	287,861	3,475,948	4,355,313	861	9,082
		외래 Outpatient	2,488,766	2,488,505	3,752,472	1,414,344	17,562,233
	의 원 Clinic	소계 Subtotal	28,131,588	28,597,695	34,707,872	21,890,545	208,580,387
		입원 Inpatient	102,054	573,400	706,607	4,225	31,886
		외래 Outpatient	28,029,534	28,024,295	34,001,265	21,886,320	208,548,501
	치 과 병 원 Dental hospital	소계 Subtotal	59,295	59,003	59,007	13,926	53,690
		입원 Inpatient	3	3	3	2	8
		외래 Outpatient	59,292	59,000	59,004	13,924	53,682
	치 과 의 원 Dental clinic	소계 Subtotal	3,723,149	3,710,658	3,712,351	749,800	2,460,188
		입원 Inpatient	1	-	-	1	5
		외래 Outpatient	3,723,148	3,710,658	3,712,351	749,799	2,460,183
	조 산 원 Midwifery clinic	소계 Subtotal	56	117	117	-	-
		입원 Inpatient	56	117	117	-	-
		외래 Outpatient	-	-	-	-	-
	보건의료원 Hospitalized health center	소계 Subtotal	-	-	-	-	-
		입원 Inpatient	-	-	-	-	-
		외래 Outpatient	-	-	-	-	-
	보 건 소 Health center	소계 Subtotal	257,834	257,834	342,088	128,303	5,126,150
		입원 Inpatient	-	-	-	-	-
		외래 Outpatient	257,834	257,834	342,088	128,303	5,126,150
	보 건 지 소 Health subcenter	소계 Subtotal	143,592	143,592	1,776,487	19,059	804,512
		입원 Inpatient	-	-	-	-	-
		외래 Outpatient	143,592	143,592	1,776,487	19,059	804,512
	보건진료소 Primary health care post	소계 Subtotal	61,987	61,992	825,148	-	-
		입원 Inpatient	-	-	-	-	-
		외래 Outpatient	61,987	61,992	825,148	-	-
	한 방 병 원 Oriental hospital	소계 Subtotal	117,755	207,752	235,999	13,906	166,145
		입원 Inpatient	11,410	101,407	105,665	456	7,250
		외래 Outpatient	106,345	106,345	130,334	13,450	158,895
	한 의 원 Oriental clinic	소계 Subtotal	5,226,397	5,246,547	5,557,267	-	-
		입원 Inpatient	2,000	22,152	22,245	-	-
		외래 Outpatient	5,224,397	5,224,395	5,535,022	-	-
약 국 Pharmacy		소계 Subtotal	26,577,554	26,577,554	327,820,300	-	-
		처방 Prescription	26,567,386	26,567,386	327,784,690	-	-
		직접 Without prescription	10,168	10,168	35,610	-	-

주 : 심사결정기준

# 요양급여비용 심사실적(인천)

## of the Provider(Incheon)

(단위 : 건, 일, 회, 원)  
Unit : Claim, Day, Time, KRW

요양급여비용 (천 원) Medical Expenses (KRW 1,000)		원 외 처방률 Prescription rate (%)	원외처방 횟 수 당 처방일수 Prescription days per prescription time	건 당 내원일수 Visits per Claim	건 당 요양급여비용 Medical Expenses per claim	건 당 급여 비 Benefit per claim	일 당 요양 급여 비용 Medical Expenses per day	
계 Total	급여 비 Benefit						내 원 Visit	요 양 Reimbursed
<b>3,122,839,759</b>	<b>2,314,849,999</b>	-	-	<b>1.08</b>	<b>42,976</b>	<b>31,857</b>	<b>39,902</b>	<b>7,841</b>
2,412,652,489	1,803,623,360	-	-	1.12	52,350	39,135	46,681	34,252
1,139,686,449	928,531,494	-	-	7.88	1,394,035	1,135,756	176,953	115,788
1,272,966,041	875,091,865	59.59	12.17	1.00	28,120	19,331	28,136	21,008
631,412,638	488,191,626	-	46.83	1.30	227,557	175,941	174,731	78,606
424,972,648	364,187,624	-	21.02	5.17	2,095,278	1,795,584	405,437	192,645
206,439,989	124,004,001	47.06	46.90	1.00	80,267	48,215	80,469	35,430
399,606,611	296,016,753	-	23.99	1.36	142,023	105,206	104,581	56,437
277,853,465	222,196,015	-	11.46	5.77	1,314,747	1,051,387	227,857	113,553
121,753,146	73,820,739	58.78	24.04	1.00	46,786	28,367	46,799	26,276
438,321,193	329,171,725	-	12.42	2.15	157,861	118,551	73,489	54,062
360,171,501	280,332,390	-	10.55	12.08	1,251,199	973,846	103,618	82,697
78,149,692	48,839,336	56.84	12.42	1.00	31,401	19,624	31,404	20,826
642,706,192	480,229,467	-	9.53	1.02	22,846	17,071	22,474	18,518
69,116,831	56,108,175	-	7.55	5.62	677,257	549,789	120,539	97,815
573,589,362	424,121,293	78.10	9.53	1.00	20,464	15,131	20,468	16,870
2,986,546	1,743,292	-	3.86	1.00	50,368	29,400	50,617	50,613
728	582	-	4.00	1.00	242,507	194,007	242,507	242,507
2,985,819	1,742,710	23.60	3.86	1.00	50,358	29,392	50,607	50,604
173,609,758	114,762,876	-	3.28	1.00	46,630	30,824	46,787	46,765
6	4	-	5.00	-	5,500	4,400	-	-
173,609,752	114,762,871	20.21	3.28	1.00	46,630	30,824	46,787	46,765
38,847	37,894	-	-	2.09	693,704	676,681	332,029	332,029
38,847	37,894	-	-	2.09	693,704	676,681	332,029	332,029
-	-	-	-	-	-	-	-	-
-	-	-	-	-	-	-	-	-
-	-	-	-	-	-	-	-	-
-	-	-	-	-	-	-	-	-
1,328,324	1,088,716	-	39.95	1.00	5,152	4,223	5,152	3,883
-	-	-	-	-	-	-	-	-
1,328,324	1,088,716	49.76	39.95	1.00	5,152	4,223	5,152	3,883
3,055,525	2,228,800	-	42.21	1.00	21,279	15,522	21,279	1,720
-	-	-	-	-	-	-	-	-
3,055,525	2,228,800	13.27	42.21	1.00	21,279	15,522	21,279	1,720
1,254,058	939,409	-	-	1.00	20,231	15,155	20,229	1,520
-	-	-	-	-	-	-	-	-
1,254,058	939,409	-	-	1.00	20,231	15,155	20,229	1,520
9,118,820	6,478,674	-	11.95	1.76	77,439	55,018	43,893	38,639
6,496,934	4,879,653	-	15.90	8.89	569,407	427,665	64,068	61,486
2,621,886	1,599,021	12.65	11.81	1.00	24,655	15,036	24,655	20,117
109,213,977	82,734,128	-	-	1.00	20,897	15,830	20,816	19,652
1,035,488	789,158	-	-	11.08	517,744	394,579	46,745	46,549
108,178,488	81,944,971	-	-	1.00	20,706	15,685	20,706	19,544
710,187,270	511,226,639	-	-	1.00	26,721	19,235	26,721	2,166
710,135,389	511,195,107	-	-	1.00	26,730	19,241	26,730	2,166
51,881	31,532	-	-	1.00	5,102	3,101	5,102	1,457

Note : According to the review result

제Ⅳ－4－5 표  
Table IV－4－5

요양기관 소재지별  
Review Records by Location

구 분 Division			청 구 건 수 Claims	일 수 Number of Days		원외처방횟수 Prescription times	원외처방일수 Prescription days
				내 원 Visit	요 양 Reimbursed		
총 계 Total			41,524,211	48,877,749	239,242,937	-	-
의 료 기 관 Medical Insti- tution	소 계 Subtotal	소계 Subtotal	26,668,542	34,022,080	48,634,462	15,079,834	190,134,699
		입원 Inpatient	873,323	8,244,227	11,128,124	14,121	120,033
		외래 Outpatient	25,795,219	25,777,853	37,506,338	15,065,713	190,014,666
	상급종합병원 Tertiary hospital	소계 Subtotal	1,056,260	1,520,509	4,183,156	518,049	27,492,457
		입원 Inpatient	82,939	547,451	1,158,136	455	11,714
		외래 Outpatient	973,321	973,058	3,025,020	517,594	27,480,743
	중 합 병 원 General hospital	소계 Subtotal	2,772,224	3,928,632	10,335,800	1,432,678	33,449,387
		입원 Inpatient	157,755	1,314,379	2,460,271	4,425	33,861
		외래 Outpatient	2,614,469	2,614,253	7,875,529	1,428,253	33,415,526
	병 원 Hospital	소계 Subtotal	4,344,530	8,729,127	11,510,923	2,812,308	26,424,685
		입원 Inpatient	406,764	4,797,656	5,800,351	6,010	38,924
		외래 Outpatient	3,937,766	3,931,471	5,710,572	2,806,298	26,385,761
	의 원 Clinic	소계 Subtotal	12,999,742	13,334,682	15,598,637	9,817,739	99,503,319
		입원 Inpatient	57,864	393,426	494,123	2,773	28,880
		외래 Outpatient	12,941,878	12,941,256	15,104,514	9,814,966	99,474,439
	치 과 병 원 Dental hospital	소계 Subtotal	233,061	232,572	232,587	58,908	269,355
		입원 Inpatient	9	9	9	-	-
		외래 Outpatient	233,052	232,563	232,578	58,908	269,355
	치 과 의 원 Dental clinic	소계 Subtotal	2,232,920	2,223,447	2,223,690	383,192	1,168,682
		입원 Inpatient	1	-	-	-	-
		외래 Outpatient	2,232,919	2,223,447	2,223,690	383,192	1,168,682
	조 산 원 Midwifery clinic	소계 Subtotal	-	-	-	-	-
		입원 Inpatient	-	-	-	-	-
		외래 Outpatient	-	-	-	-	-
	보건의료원 Hospitalized health center	소계 Subtotal	-	-	-	-	-
		입원 Inpatient	-	-	-	-	-
		외래 Outpatient	-	-	-	-	-
	보 건 소 Health center	소계 Subtotal	78,422	78,422	103,857	44,872	1,672,375
		입원 Inpatient	-	-	-	-	-
		외래 Outpatient	78,422	78,422	103,857	44,872	1,672,375
	보 건 지 소 Health subcenter	소계 Subtotal	-	-	-	-	-
		입원 Inpatient	-	-	-	-	-
		외래 Outpatient	-	-	-	-	-
	보건진료소 Primary health care post	소계 Subtotal	34,185	34,185	191,448	-	-
		입원 Inpatient	-	-	-	-	-
		외래 Outpatient	34,185	34,185	191,448	-	-
	한 방 병 원 Oriental hospital	소계 Subtotal	616,972	1,626,617	1,716,077	12,088	154,439
		입원 Inpatient	166,676	1,176,328	1,200,248	458	6,654
		외래 Outpatient	450,296	450,289	515,829	11,630	147,785
	한 의 원 Oriental clinic	소계 Subtotal	2,300,226	2,313,887	2,538,287	-	-
		입원 Inpatient	1,315	14,978	14,986	-	-
		외래 Outpatient	2,298,911	2,298,909	2,523,301	-	-
약 국 Pharmacy		소계 Subtotal	14,855,669	14,855,669	190,608,475	-	-
		처방 Prescription	14,851,914	14,851,914	190,594,543	-	-
		직접 Without prescription	3,755	3,755	13,932	-	-

주 : 심사결정기준

# 요양급여비용 심사실적(광주) of the Provider(Gwangju)

(단위 : 건, 일, 회, 원)  
Unit : Claim, Day, Time, KRW

요 양 급 여 비 용 ( 천 원 ) Medical Expenses (KRW 1,000)		원 외 처방률 Prescription rate (%)	원외처방 횟 수 당 처방일수 Prescription days per prescription time	건 당 내원일수 Visits per Claim	건 당 요양급여비용 Medical Expenses per claim	건 당 급 여 비 Benefit per claim	일 당 요 양 급 여 비 용 Medical Expenses per day	
계 Total	급 여 비 Benefit						내 원 Visit	요 양 Reimbursed
<b>2,305,202,604</b>	<b>1,700,439,025</b>	-	-	<b>1.18</b>	<b>55,515</b>	<b>40,951</b>	<b>47,163</b>	<b>9,635</b>
1,861,790,740	1,382,779,022	-	-	1.28	69,812	51,851	54,723	38,281
1,060,308,031	840,833,597	-	-	9.44	1,214,108	962,798	128,612	95,282
801,482,709	541,945,425	58.44	12.61	1.00	31,071	21,010	31,092	21,369
308,529,531	236,545,875	-	53.07	1.44	292,096	223,947	202,912	73,755
226,187,957	191,010,521	-	25.75	6.60	2,727,160	2,303,024	413,166	195,303
82,341,574	45,535,354	53.19	53.09	1.00	84,599	46,783	84,621	27,220
361,861,765	261,701,820	-	23.35	1.42	130,531	94,401	92,109	35,011
239,186,293	189,641,507	-	7.65	8.33	1,516,188	1,202,127	181,977	97,219
122,675,471	72,060,313	54.63	23.40	1.00	46,922	27,562	46,926	15,577
579,504,666	436,677,051	-	9.40	2.01	133,387	100,512	66,387	50,344
463,916,609	360,332,262	-	6.48	11.79	1,140,506	885,851	96,697	79,981
115,588,058	76,344,789	71.38	9.40	1.00	29,354	19,388	29,401	20,241
339,906,183	257,679,206	-	10.14	1.03	26,147	19,822	25,490	21,791
44,060,790	34,796,863	-	10.41	6.80	761,454	601,356	111,993	89,170
295,845,393	222,882,343	75.84	10.13	1.00	22,860	17,222	22,861	19,587
13,368,380	7,921,021	-	4.57	1.00	57,360	33,987	57,481	57,477
4,350	3,480	-	-	1.00	483,382	386,710	483,382	483,382
13,364,030	7,917,540	25.33	4.57	1.00	57,344	33,973	57,464	57,460
107,488,920	70,314,915	-	3.05	1.00	48,138	31,490	48,343	48,338
33	27	-	-	-	33,460	26,770	-	-
107,488,886	70,314,888	17.23	3.05	1.00	48,138	31,490	48,343	48,338
-	-	-	-	-	-	-	-	-
-	-	-	-	-	-	-	-	-
-	-	-	-	-	-	-	-	-
-	-	-	-	-	-	-	-	-
-	-	-	-	-	-	-	-	-
-	-	-	-	-	-	-	-	-
-	-	-	-	-	-	-	-	-
395,547	330,913	-	37.27	1.00	5,044	4,220	5,044	3,809
-	-	-	-	-	-	-	-	-
395,547	330,913	57.22	37.27	1.00	5,044	4,220	5,044	3,809
-	-	-	-	-	-	-	-	-
-	-	-	-	-	-	-	-	-
-	-	-	-	-	-	-	-	-
351,058	300,409	-	-	1.00	10,269	8,788	10,269	1,834
-	-	-	-	-	-	-	-	-
351,058	300,409	-	-	1.00	10,269	8,788	10,269	1,834
99,003,832	72,358,724	-	12.78	2.64	160,467	117,280	60,865	57,692
86,509,683	64,716,934	-	14.53	7.06	519,029	388,280	73,542	72,077
12,494,149	7,641,789	2.58	12.71	1.00	27,747	16,971	27,747	24,221
51,380,858	38,949,088	-	-	1.01	22,337	16,933	22,205	20,242
442,314	332,001	-	-	11.39	336,361	252,472	29,531	29,515
50,938,543	38,617,087	-	-	1.00	22,158	16,798	22,158	20,187
443,411,864	317,660,003	-	-	1.00	29,848	21,383	29,848	2,326
443,377,958	317,639,500	-	-	1.00	29,853	21,387	29,853	2,326
33,906	20,503	-	-	1.00	9,030	5,460	9,030	2,434

Note : According to the review result

제Ⅳ－4－6 표  
Table IV－4－6

요양기관 소재지별  
Review Records by Location

구 분 Division			청 구 건 수 Claims	일 수 Number of Days		원외처방횟수 Prescription times	원외처방일수 Prescription days
				내 원 Visit	요 양 Reimbursed		
총 계 Total			47,057,097	51,135,899	269,507,384	-	-
의 료 기 관 Medical Institution	소 계 Subtotal	소계 Subtotal	30,145,511	34,224,313	50,812,942	17,286,073	220,691,275
		입원 Inpatient	508,577	4,606,410	6,632,988	5,890	48,854
		외래 Outpatient	29,636,934	29,617,903	44,179,954	17,280,183	220,642,421
	상급종합병원 Tertiary hospital	소계 Subtotal	933,092	1,289,654	2,881,858	412,962	24,928,320
		입원 Inpatient	56,063	413,757	763,756	-	-
		외래 Outpatient	877,029	875,897	2,118,102	412,962	24,928,320
	중 합 병 원 General hospital	소계 Subtotal	2,918,258	3,916,645	11,813,720	1,447,749	51,999,659
		입원 Inpatient	185,386	1,188,106	2,308,374	1,589	28,078
		외래 Outpatient	2,732,872	2,728,539	9,505,346	1,446,160	51,971,581
	병 원 Hospital	소계 Subtotal	2,021,972	4,465,370	6,060,793	1,064,875	9,548,434
		입원 Inpatient	201,700	2,645,259	3,115,323	1,464	5,914
		외래 Outpatient	1,820,272	1,820,111	2,945,470	1,063,411	9,542,520
	의 원 Clinic	소계 Subtotal	18,080,835	18,311,318	23,269,961	13,730,972	128,862,737
		입원 Inpatient	53,873	284,906	367,981	2,829	14,803
		외래 Outpatient	18,026,962	18,026,412	22,901,980	13,728,143	128,847,934
	치 과 병 원 Dental hospital	소계 Subtotal	182,974	182,864	186,285	45,510	224,804
		입원 Inpatient	227	746	1,562	8	59
		외래 Outpatient	182,747	182,118	184,723	45,502	224,745
	치 과 의 원 Dental clinic	소계 Subtotal	2,203,694	2,191,469	2,191,809	462,221	1,478,056
		입원 Inpatient	-	-	-	-	-
		외래 Outpatient	2,203,694	2,191,469	2,191,809	462,221	1,478,056
	조 산 원 Midwifery clinic	소계 Subtotal	-	-	-	-	-
		입원 Inpatient	-	-	-	-	-
		외래 Outpatient	-	-	-	-	-
	보건의료원 Hospitalized health center	소계 Subtotal	-	-	-	-	-
		입원 Inpatient	-	-	-	-	-
		외래 Outpatient	-	-	-	-	-
	보 건 소 Health center	소계 Subtotal	105,317	105,317	108,741	66,256	2,195,608
		입원 Inpatient	-	-	-	-	-
		외래 Outpatient	105,317	105,317	108,741	66,256	2,195,608
	보 건 지 소 Health subcenter	소계 Subtotal	60,744	60,744	60,744	50,189	1,267,395
		입원 Inpatient	-	-	-	-	-
		외래 Outpatient	60,744	60,744	60,744	50,189	1,267,395
	보건진료소 Primary health care post	소계 Subtotal	17,714	17,714	159,533	-	-
		입원 Inpatient	-	-	-	-	-
		외래 Outpatient	17,714	17,714	159,533	-	-
한 방 병 원 Oriental hospital	소계 Subtotal	170,124	229,798	274,571	5,339	186,262	
	입원 Inpatient	11,016	70,691	73,047	-	-	
	외래 Outpatient	159,108	159,107	201,524	5,339	186,262	
한 의 원 Oriental clinic	소계 Subtotal	3,450,787	3,453,420	3,804,927	-	-	
	입원 Inpatient	312	2,945	2,945	-	-	
	외래 Outpatient	3,450,475	3,450,475	3,801,982	-	-	
약 국 Pharmacy	소계 Subtotal	16,911,586	16,911,586	218,694,442	-	-	
	처방 Prescription	16,911,586	16,911,586	218,694,442	-	-	
	직접 Without prescription	-	-	-	-	-	

주 : 심사결정기준

# 요양급여비용 심사실적(대전)

## of the Provider(Daejeon)

(단위 : 건, 일, 회, 원)  
Unit : Claim, Day, Time, KRW

요 양 급 여 비 용 ( 천 원 ) Medical Expenses (KRW 1,000)		원 외 처방률 Prescription rate (%)	원외처방 횟 수 당 처방일수 Prescription days per prescription time	건 당 내원일수 Visits per Claim	건 당 요양급여비용 Medical Expenses per claim	건 당 급 여 비 Benefit per claim	일 당 요 양 급 여 비 용 Medical Expenses per day	
계 Total	급 여 비 Benefit						내 원 Visit	요 양 Reimbursed
<b>2,172,129,529</b>	<b>1,620,085,276</b>	-	-	<b>1.09</b>	<b>46,159</b>	<b>34,428</b>	<b>42,478</b>	<b>8,060</b>
1,698,660,972	1,278,142,590	-	-	1.14	56,349	42,399	49,633	33,430
799,160,797	650,686,057	-	-	9.06	1,571,366	1,279,425	173,489	120,483
899,500,175	627,456,533	58.34	12.77	1.00	30,351	21,171	30,370	20,360
230,229,896	180,584,483	-	60.36	1.38	246,739	193,533	178,521	79,889
147,443,055	125,354,814	-	-	7.38	2,629,953	2,235,963	356,352	193,050
82,786,841	55,229,669	47.15	60.36	1.00	94,395	62,974	94,517	39,085
502,307,033	385,080,807	-	35.92	1.34	172,126	131,956	128,249	42,519
339,009,945	281,483,576	-	17.67	6.41	1,828,671	1,518,365	285,336	146,861
163,297,087	103,597,231	53.00	35.94	1.00	59,753	37,908	59,848	17,179
326,292,137	246,935,326	-	8.97	2.21	161,373	122,126	73,072	53,837
264,178,162	204,173,555	-	4.04	13.11	1,309,758	1,012,264	99,869	84,800
62,113,975	42,761,771	58.43	8.97	1.00	34,123	23,492	34,126	21,088
435,249,894	324,214,119	-	9.38	1.01	24,072	17,931	23,769	18,704
42,671,735	35,149,300	-	5.23	5.29	792,080	652,447	149,775	115,962
392,578,159	289,064,819	76.16	9.39	1.00	21,777	16,035	21,778	17,142
9,809,489	5,872,854	-	4.94	1.00	53,611	32,097	53,644	52,658
192,688	152,598	-	7.38	3.29	848,845	672,238	258,295	123,360
9,616,801	5,720,256	24.98	4.94	1.00	52,624	31,302	52,805	52,061
106,904,824	69,828,232	-	3.20	0.99	48,512	31,687	48,782	48,775
-	-	-	-	-	-	-	-	-
106,904,824	69,828,232	21.09	3.20	0.99	48,512	31,687	48,782	48,775
-	-	-	-	-	-	-	-	-
-	-	-	-	-	-	-	-	-
-	-	-	-	-	-	-	-	-
-	-	-	-	-	-	-	-	-
-	-	-	-	-	-	-	-	-
-	-	-	-	-	-	-	-	-
491,330	415,461	-	33.14	1.00	4,665	3,945	4,665	4,518
-	-	-	-	-	-	-	-	-
491,330	415,461	62.91	33.14	1.00	4,665	3,945	4,665	4,518
249,096	213,961	-	25.25	1.00	4,101	3,522	4,101	4,101
-	-	-	-	-	-	-	-	-
249,096	213,961	82.62	25.25	1.00	4,101	3,522	4,101	4,101
259,241	201,642	-	-	1.00	14,635	11,383	14,635	1,625
-	-	-	-	-	-	-	-	-
259,241	201,642	-	-	1.00	14,635	11,383	14,635	1,625
9,888,100	6,945,178	-	34.89	1.35	58,123	40,824	43,030	36,013
5,499,268	4,245,662	-	-	6.42	499,207	385,409	77,793	75,284
4,388,831	2,699,516	3.36	34.89	1.00	27,584	16,967	27,584	21,778
76,979,933	57,850,526	-	-	1.00	22,308	16,764	22,291	20,232
165,943	126,552	-	-	9.44	531,869	405,617	56,347	56,347
76,813,990	57,723,974	-	-	1.00	22,262	16,729	22,262	20,204
473,468,557	341,942,686	-	-	1.00	27,997	20,219	27,997	2,165
473,468,557	341,942,686	-	-	1.00	27,997	20,219	27,997	2,165
-	-	-	-	-	-	-	-	-

Note : According to the review result

제Ⅳ－4－7 표  
Table IV－4－7

요양기관 소재지별  
Review Records by Location

구 분 Division			청 구 건 수 Claims	일 수 Number of Days		원외처방횟수 Prescription times	원외처방일수 Prescription days
				내 원 Visit	요 양 Reimbursed		
총 계 Total			31,425,341	34,429,254	160,946,576	-	-
의 료 기 관 Medical Institution	소 계 Subtotal	소계 Subtotal	20,059,102	23,063,015	32,125,955	11,674,597	132,184,068
		입원 Inpatient	367,538	3,383,086	4,641,134	8,016	63,721
		외래 Outpatient	19,691,564	19,679,929	27,484,821	11,666,581	132,120,347
	상급종합병원 Tertiary hospital	소계 Subtotal	853,639	1,120,785	3,109,652	328,756	19,191,741
		입원 Inpatient	53,964	326,755	720,677	354	10,822
		외래 Outpatient	799,675	794,030	2,388,975	328,402	19,180,919
	중 합 병 원 General hospital	소계 Subtotal	1,317,668	1,761,561	2,522,555	755,555	18,108,810
		입원 Inpatient	74,094	518,289	901,146	3,778	36,286
		외래 Outpatient	1,243,574	1,243,272	1,621,409	751,777	18,072,524
	병 원 Hospital	소계 Subtotal	2,539,650	4,711,879	7,307,045	1,444,903	13,421,264
		입원 Inpatient	198,584	2,372,448	2,762,143	2,102	9,500
		외래 Outpatient	2,341,066	2,339,431	4,544,902	1,442,801	13,411,764
	의 원 Clinic	소계 Subtotal	11,498,658	11,596,262	14,884,284	8,783,234	77,482,426
		입원 Inpatient	37,737	135,359	226,909	1,781	7,110
		외래 Outpatient	11,460,921	11,460,903	14,657,375	8,781,453	77,475,316
	치 과 병 원 Dental hospital	소계 Subtotal	82,897	82,674	82,678	18,616	84,203
		입원 Inpatient	-	-	-	-	-
		외래 Outpatient	82,897	82,674	82,678	18,616	84,203
	치 과 의 원 Dental clinic	소계 Subtotal	1,431,001	1,427,211	1,429,063	276,408	810,659
		입원 Inpatient	-	-	-	-	-
		외래 Outpatient	1,431,001	1,427,211	1,429,063	276,408	810,659
	조 산 원 Midwifery clinic	소계 Subtotal	-	-	-	-	-
		입원 Inpatient	-	-	-	-	-
		외래 Outpatient	-	-	-	-	-
	보건의료원 Hospitalized health center	소계 Subtotal	-	-	-	-	-
		입원 Inpatient	-	-	-	-	-
		외래 Outpatient	-	-	-	-	-
	보 건 소 Health center	소계 Subtotal	79,742	79,742	88,147	58,319	2,784,937
		입원 Inpatient	-	-	-	-	-
		외래 Outpatient	79,742	79,742	88,147	58,319	2,784,937
	보 건 지 소 Health subcenter	소계 Subtotal	19,883	19,883	116,186	8,776	299,317
		입원 Inpatient	-	-	-	-	-
		외래 Outpatient	19,883	19,883	116,186	8,776	299,317
	보건진료소 Primary health care post	소계 Subtotal	28,021	28,022	237,674	-	-
		입원 Inpatient	-	-	-	-	-
		외래 Outpatient	28,021	28,022	237,674	-	-
	한 방 병 원 Oriental hospital	소계 Subtotal	70,504	97,386	107,075	30	711
		입원 Inpatient	3,148	30,030	30,054	1	3
		외래 Outpatient	67,356	67,356	77,021	29	708
	한 의 원 Oriental clinic	소계 Subtotal	2,137,439	2,137,610	2,241,596	-	-
		입원 Inpatient	11	205	205	-	-
		외래 Outpatient	2,137,428	2,137,405	2,241,391	-	-
약 국 Pharmacy		소계 Subtotal	11,366,239	11,366,239	128,820,621	-	-
		처방 Prescription	11,359,611	11,359,611	128,802,051	-	-
		직접 Without prescription	6,628	6,628	18,570	-	-

주 : 심사결정기준



# 요양급여비용 심사실적(울산)

## of the Provider(Ulsan)

(단위 : 건, 일, 회, 원)  
Unit : Claim, Day, Time, KRW

요 양 급 여 비 용 ( 천 원 ) Medical Expenses (KRW 1,000)		원 외 처방률 Prescription rate (%)	원외처방 횟 수 당 처방일수 Prescription days per prescription time	건 당 내원일수 Visits per Claim	건 당 요양급여비용 Medical Expenses per claim	건 당 급 여 비 Benefit per claim	일 당 요 양 급 여 비 용 Medical Expenses per day	
계 Total	급 여 비 Benefit						내 원 Visit	요 양 Reimbursed
<b>1,330,922,313</b>	<b>983,484,379</b>	-	-	<b>1.10</b>	<b>42,352</b>	<b>31,296</b>	<b>38,657</b>	<b>8,269</b>
1,053,397,487	783,975,508	-	-	1.15	52,515	39,083	45,675	32,790
493,989,026	397,988,913	-	-	9.20	1,344,049	1,082,851	146,017	106,437
559,408,461	385,986,595	59.28	11.32	1.00	28,409	19,602	28,425	20,353
210,823,987	167,174,506	-	58.38	1.31	246,971	195,837	188,104	67,797
134,564,834	115,911,419	-	30.57	6.06	2,493,604	2,147,940	411,822	186,720
76,259,153	51,263,087	41.36	58.41	0.99	95,363	64,105	96,041	31,921
169,156,584	123,619,156	-	23.97	1.34	128,376	93,817	96,027	67,058
113,433,174	90,930,333	-	9.60	7.00	1,530,936	1,227,229	218,861	125,877
55,723,410	32,688,823	60.47	24.04	1.00	44,809	26,286	44,820	34,367
289,679,441	215,221,245	-	9.29	1.86	114,063	84,744	61,479	39,644
221,584,479	171,600,549	-	4.52	11.95	1,115,822	864,121	93,399	80,222
68,094,963	43,620,696	61.67	9.30	1.00	29,087	18,633	29,107	14,983
266,370,999	196,556,849	-	8.82	1.01	23,165	17,094	22,970	17,896
22,180,939	17,856,249	-	3.99	3.59	587,777	473,176	163,867	97,753
244,190,060	178,700,599	76.62	8.82	1.00	21,306	15,592	21,306	16,660
3,893,172	2,293,765	-	4.52	1.00	46,964	27,670	47,091	47,088
-	-	-	-	-	-	-	-	-
3,893,172	2,293,765	22.52	4.52	1.00	46,964	27,670	47,091	47,088
62,301,030	41,173,048	-	2.93	1.00	43,537	28,772	43,652	43,596
-	-	-	-	-	-	-	-	-
62,301,030	41,173,048	19.37	2.93	1.00	43,537	28,772	43,652	43,596
-	-	-	-	-	-	-	-	-
-	-	-	-	-	-	-	-	-
-	-	-	-	-	-	-	-	-
-	-	-	-	-	-	-	-	-
-	-	-	-	-	-	-	-	-
-	-	-	-	-	-	-	-	-
374,724	321,057	-	47.75	1.00	4,699	4,026	4,699	4,251
-	-	-	-	-	-	-	-	-
374,724	321,057	73.13	47.75	1.00	4,699	4,026	4,699	4,251
228,478	171,553	-	34.11	1.00	11,491	8,628	11,491	1,966
-	-	-	-	-	-	-	-	-
228,478	171,553	44.14	34.11	1.00	11,491	8,628	11,491	1,966
391,990	307,829	-	-	1.00	13,989	10,986	13,989	1,649
-	-	-	-	-	-	-	-	-
391,990	307,829	-	-	1.00	13,989	10,986	13,989	1,649
4,120,845	2,844,385	-	23.70	1.38	58,448	40,344	42,315	38,486
2,223,181	1,688,165	-	3.00	9.54	706,220	536,266	74,032	73,973
1,897,663	1,156,220	0.04	24.41	1.00	28,174	17,166	28,174	24,638
46,056,237	34,292,114	-	-	1.00	21,547	16,044	21,546	20,546
2,419	2,197	-	-	18.64	219,891	199,730	11,799	11,799
46,053,818	34,289,917	-	-	1.00	21,546	16,043	21,547	20,547
277,524,826	199,508,871	-	-	1.00	24,417	17,553	24,417	2,154
277,482,906	199,483,389	-	-	1.00	24,427	17,561	24,427	2,154
41,920	25,482	-	-	1.00	6,325	3,845	6,325	2,257

Note : According to the review result

제Ⅳ－4－8 표  
Table IV－4－8

요양기관 소재지별  
Review Records by Location

구 분 Division			청 구 건 수 Claims	일 수 Number of Days		원외처방횟수 Prescription times	원외처방일수 Prescription days
				내 원 Visit	요 양 Reimbursed		
총 계 Total			5,038,664	5,259,838	20,506,106	-	-
의 료 기 관 Medical Institution	소 계 Subtotal	소개 Subtotal	3,087,312	3,308,486	4,241,963	1,953,393	15,915,828
		입원 Inpatient	15,990	238,024	254,427	238	1,695
		외래 Outpatient	3,071,322	3,070,462	3,987,536	1,953,155	15,914,133
	상급종합병원 Tertiary hospital	소개 Subtotal	-	-	-	-	-
		입원 Inpatient	-	-	-	-	-
		외래 Outpatient	-	-	-	-	-
	중 합 병 원 General hospital	소개 Subtotal	-	-	-	-	-
		입원 Inpatient	-	-	-	-	-
		외래 Outpatient	-	-	-	-	-
	병 원 Hospital	소개 Subtotal	48,416	257,301	319,390	18,666	222,272
		입원 Inpatient	11,996	220,881	231,392	37	237
		외래 Outpatient	36,420	36,420	87,998	18,629	222,035
	의 원 Clinic	소개 Subtotal	2,399,203	2,412,346	2,729,405	1,881,054	15,155,609
		입원 Inpatient	3,994	17,143	23,035	201	1,458
		외래 Outpatient	2,395,209	2,395,203	2,706,370	1,880,853	15,154,151
	치 과 병 원 Dental hospital	소개 Subtotal	-	-	-	-	-
		입원 Inpatient	-	-	-	-	-
		외래 Outpatient	-	-	-	-	-
	치 과 의 원 Dental clinic	소개 Subtotal	246,524	245,670	245,769	44,760	145,225
		입원 Inpatient	-	-	-	-	-
		외래 Outpatient	246,524	245,670	245,769	44,760	145,225
	조 산 원 Midwifery clinic	소개 Subtotal	-	-	-	-	-
		입원 Inpatient	-	-	-	-	-
		외래 Outpatient	-	-	-	-	-
	보건의료원 Hospitalized health center	소개 Subtotal	-	-	-	-	-
		입원 Inpatient	-	-	-	-	-
		외래 Outpatient	-	-	-	-	-
	보 건 소 Health center	소개 Subtotal	7,657	7,657	14,941	4,445	171,901
		입원 Inpatient	-	-	-	-	-
		외래 Outpatient	7,657	7,657	14,941	4,445	171,901
	보 건 지 소 Health subcenter	소개 Subtotal	15,867	15,867	378,066	4,468	220,821
		입원 Inpatient	-	-	-	-	-
		외래 Outpatient	15,867	15,867	378,066	4,468	220,821
	보건진료소 Primary health care post	소개 Subtotal	17,157	17,157	181,768	-	-
		입원 Inpatient	-	-	-	-	-
		외래 Outpatient	17,157	17,157	181,768	-	-
	한 방 병 원 Oriental hospital	소개 Subtotal	-	-	-	-	-
		입원 Inpatient	-	-	-	-	-
		외래 Outpatient	-	-	-	-	-
	한 의 원 Oriental clinic	소개 Subtotal	352,488	352,488	372,624	-	-
		입원 Inpatient	-	-	-	-	-
		외래 Outpatient	352,488	352,488	372,624	-	-
약 국 Pharmacy		소개 Subtotal	1,951,352	1,951,352	16,264,143	-	-
		처방 Prescription	1,947,273	1,947,273	16,250,990	-	-
		직접 Without prescription	4,079	4,079	13,153	-	-

주 : 심사결정기준

# 요양급여비용 심사실적(세종) of the Provider(Sejong)

(단위 : 건, 일, 회, 원)  
Unit : Claim, Day, Time, KRW

요양급여비용 (천 원) Medical Expenses (KRW 1,000)		원 외 처방률 Prescription rate (%)	원외처방 횟 수 당 처방일수 Prescription days per prescription time	건 당 내원일수 Visits per Claim	건 당 요양급여비용 Medical Expenses per claim	건 당 급 여 비 Benefit per claim	일 당 요양급여비용 Medical Expenses per day	
계 Total	급 여 비 Benefit						내 원 Visit	요 양 Reimbursed
<b>127,972,767</b>	<b>93,904,498</b>	-	-	<b>1.04</b>	<b>25,398</b>	<b>18,637</b>	<b>24,330</b>	<b>6,241</b>
92,008,288	67,863,374	-	-	1.07	29,802	21,981	27,810	21,690
18,951,341	14,532,244	-	-	14.89	1,185,200	908,833	79,619	74,486
73,056,947	53,331,131	63.61	8.15	1.00	23,787	17,364	23,793	18,321
-	-	-	-	-	-	-	-	-
-	-	-	-	-	-	-	-	-
-	-	-	-	-	-	-	-	-
-	-	-	-	-	-	-	-	-
-	-	-	-	-	-	-	-	-
-	-	-	-	-	-	-	-	-
17,177,859	12,763,443	-	11.91	5.31	354,797	263,620	66,762	53,783
15,991,888	11,978,999	-	6.41	18.41	1,333,102	998,583	72,400	69,112
1,185,971	784,444	51.15	11.92	1.00	32,564	21,539	32,564	13,477
54,277,879	40,637,039	-	8.06	1.01	22,623	16,938	22,500	19,886
2,959,453	2,553,244	-	7.25	4.29	740,975	639,270	172,633	128,476
51,318,427	38,083,795	78.53	8.06	1.00	21,425	15,900	21,426	18,962
-	-	-	-	-	-	-	-	-
-	-	-	-	-	-	-	-	-
-	-	-	-	-	-	-	-	-
11,709,850	7,839,360	-	3.24	1.00	47,500	31,800	47,665	47,646
-	-	-	-	-	-	-	-	-
11,709,850	7,839,360	18.22	3.24	1.00	47,500	31,800	47,665	47,646
-	-	-	-	-	-	-	-	-
-	-	-	-	-	-	-	-	-
-	-	-	-	-	-	-	-	-
-	-	-	-	-	-	-	-	-
-	-	-	-	-	-	-	-	-
-	-	-	-	-	-	-	-	-
47,724	38,635	-	38.67	1.00	6,233	5,046	6,233	3,194
-	-	-	-	-	-	-	-	-
47,724	38,635	58.05	38.67	1.00	6,233	5,046	6,233	3,194
601,619	429,585	-	49.42	1.00	37,916	27,074	37,916	1,591
-	-	-	-	-	-	-	-	-
601,619	429,585	28.16	49.42	1.00	37,916	27,074	37,916	1,591
286,655	215,323	-	-	1.00	16,708	12,550	16,708	1,577
-	-	-	-	-	-	-	-	-
286,655	215,323	-	-	1.00	16,708	12,550	16,708	1,577
-	-	-	-	-	-	-	-	-
-	-	-	-	-	-	-	-	-
-	-	-	-	-	-	-	-	-
7,906,702	5,939,988	-	-	1.00	22,431	16,852	22,431	21,219
-	-	-	-	-	-	-	-	-
7,906,702	5,939,988	-	-	1.00	22,431	16,852	22,431	21,219
35,964,480	26,041,124	-	-	1.00	18,431	13,345	18,431	2,211
35,943,621	26,028,379	-	-	1.00	18,458	13,367	18,458	2,212
20,859	12,745	-	-	1.00	5,114	3,124	5,114	1,586

Note : According to the review result

제Ⅳ－4－9 표  
Table IV－4－9

요양기관 소재지별  
Review Records by Location

구 분 Division			청 구 건 수 Claims	일 수 Number of Days		원외처방횟수 Prescription times	원외처방일수 Prescription days
				내 원 Visit	요 양 Reimbursed		
총 계 Total			308,841,449	331,530,615	1,694,230,961	-	-
의 료 기 관 Medical Institution	소 계 Subtotal	소계 Subtotal	194,844,471	217,533,637	296,367,658	115,247,835	1,385,996,529
		입원 Inpatient	3,000,609	25,818,049	38,528,151	81,238	907,019
		외래 Outpatient	191,843,862	191,715,588	257,839,507	115,166,597	1,385,089,510
	상급종합병원 Tertiary hospital	소계 Subtotal	5,536,663	6,960,193	16,740,336	2,096,783	119,635,152
		입원 Inpatient	352,089	1,801,063	4,565,076	1,527	36,993
		외래 Outpatient	5,184,574	5,159,130	12,175,260	2,095,256	119,598,159
	중 합 병 원 General hospital	소계 Subtotal	15,175,663	19,616,557	42,400,965	7,368,006	259,319,666
		입원 Inpatient	935,288	5,403,731	10,975,958	28,510	342,536
		외래 Outpatient	14,240,375	14,212,826	31,425,007	7,339,496	258,977,130
	병 원 Hospital	소계 Subtotal	14,126,888	29,250,698	41,792,223	7,380,573	97,621,500
		입원 Inpatient	1,320,757	16,449,088	20,306,984	26,825	326,097
		외래 Outpatient	12,806,131	12,801,610	21,485,239	7,353,748	97,295,403
	의 원 Clinic	소계 Subtotal	120,986,199	122,406,486	148,019,884	94,589,935	864,376,925
		입원 Inpatient	352,667	1,783,580	2,290,059	23,419	193,311
		외래 Outpatient	120,633,532	120,622,906	145,729,825	94,566,516	864,183,614
	치 과 병 원 Dental hospital	소계 Subtotal	443,469	440,590	443,030	86,963	307,773
		입원 Inpatient	273	476	707	4	10
		외래 Outpatient	443,196	440,114	442,323	86,959	307,763
	치 과 의 원 Dental clinic	소계 Subtotal	15,319,531	15,262,526	15,289,267	2,965,960	9,799,935
		입원 Inpatient	14	9	9	10	50
		외래 Outpatient	15,319,517	15,262,517	15,289,258	2,965,950	9,799,885
	조 산 원 Midwifery clinic	소계 Subtotal	462	1,078	1,078	-	-
		입원 Inpatient	462	1,078	1,078	-	-
		외래 Outpatient	-	-	-	-	-
	보건의료원 Hospitalized health center	소계 Subtotal	35,668	37,637	53,194	26,103	793,613
		입원 Inpatient	322	2,291	3,496	2	28
		외래 Outpatient	35,346	35,346	49,698	26,101	793,585
	보 건 소 Health center	소계 Subtotal	1,106,888	1,106,888	1,357,073	614,384	28,640,443
		입원 Inpatient	-	-	-	-	-
		외래 Outpatient	1,106,888	1,106,888	1,357,073	614,384	28,640,443
	보 건 지 소 Health subcenter	소계 Subtotal	258,706	258,706	3,039,925	97,541	5,210,028
		입원 Inpatient	-	-	-	-	-
		외래 Outpatient	258,706	258,706	3,039,925	97,541	5,210,028
	보건진료소 Primary health care post	소계 Subtotal	307,172	307,188	3,869,204	-	-
		입원 Inpatient	-	-	-	-	-
		외래 Outpatient	307,172	307,188	3,869,204	-	-
	한 방 병 원 Oriental hospital	소계 Subtotal	595,906	898,095	955,215	21,587	291,494
		입원 Inpatient	34,859	337,065	344,899	941	7,994
		외래 Outpatient	561,047	561,030	610,316	20,646	283,500
	한 의 원 Oriental clinic	소계 Subtotal	20,951,256	20,986,995	22,406,264	-	-
		입원 Inpatient	3,878	39,668	39,885	-	-
		외래 Outpatient	20,947,378	20,947,327	22,366,379	-	-
약 국 Pharmacy	소계 Subtotal	113,996,978	113,996,978	1,397,863,303	-	-	
	처방 Prescription	113,707,300	113,707,300	1,396,818,433	-	-	
	직 접 Without prescription	289,678	289,678	1,044,870	-	-	

주 : 심사결정기준

# 요양급여비용 심사실적(경기)

## of the Provider(Gyeonggi)

(단위 : 건, 일, 회, 원)  
Unit : Claim, Day, Time, KRW

요양급여비용 (천 원) Medical Expenses (KRW 1,000)		원 외 처방률 Prescription rate (%)	원외처방 횟 수 당 처방일수 Prescription days per prescription time	건 당 내원일수 Visits per Claim	건 당 요양급여비용 Medical Expenses per claim	건 당 급여 비 Benefit per claim	일 당 요양급여비용 Medical Expenses per day	
계 Total	급여비 Benefit						내 원 Visit	요 양 Reimbursed
<b>12,808,298,268</b>	<b>9,539,590,388</b>	-	-	<b>1.07</b>	<b>41,472</b>	<b>30,888</b>	<b>38,634</b>	<b>7,560</b>
9,853,942,358	7,411,882,146	-	-	1.12	50,573	38,040	45,298	33,249
4,359,408,190	3,566,768,237	-	-	8.60	1,452,841	1,188,681	168,851	113,149
5,494,534,167	3,845,113,910	60.07	12.03	1.00	28,641	20,043	28,660	21,310
1,222,753,331	940,989,688	-	57.06	1.26	220,847	169,956	175,678	73,042
784,377,947	672,928,881	-	24.23	5.12	2,227,783	1,911,247	435,508	171,821
438,375,384	268,060,807	40.61	57.08	1.00	84,554	51,704	84,971	36,005
2,496,710,298	1,930,062,539	-	35.20	1.29	164,521	127,181	127,276	58,883
1,618,176,835	1,350,356,702	-	12.01	5.78	1,730,137	1,443,787	299,455	147,429
878,533,463	579,705,837	51.64	35.29	1.00	61,693	40,709	61,813	27,957
2,067,551,420	1,561,329,327	-	13.23	2.07	146,356	110,522	70,684	49,472
1,663,537,682	1,302,738,217	-	12.16	12.45	1,259,533	986,357	101,133	81,919
404,013,738	258,591,110	57.44	13.23	1.00	31,548	20,193	31,560	18,804
2,806,934,269	2,104,020,350	-	9.14	1.01	23,200	17,391	22,931	18,963
267,758,784	221,176,510	-	8.25	5.06	759,240	627,154	150,124	116,922
2,539,175,486	1,882,843,841	78.40	9.14	1.00	21,049	15,608	21,051	17,424
21,840,054	12,820,658	-	3.54	0.99	49,248	28,910	49,570	49,297
63,712	50,203	-	2.50	1.74	233,376	183,895	133,848	90,116
21,776,342	12,770,455	19.76	3.54	0.99	49,135	28,814	49,479	49,232
725,602,794	478,028,265	-	3.30	1.00	47,365	31,204	47,541	47,458
2,182	1,731	-	5.00	0.64	155,860	123,672	242,449	242,449
725,600,612	478,026,534	19.43	3.30	1.00	47,364	31,204	47,541	47,458
312,080	296,529	-	-	2.33	675,499	641,839	289,499	289,499
312,080	296,529	-	-	2.33	675,499	641,839	289,499	289,499
-	-	-	-	-	-	-	-	-
1,133,130	845,707	-	30.40	1.06	31,769	23,711	30,107	21,302
200,315	161,523	-	14.00	7.11	622,095	501,625	87,435	57,298
932,816	684,183	73.84	30.40	1.00	26,391	19,357	26,391	18,770
5,340,970	4,429,514	-	46.62	1.00	4,825	4,002	4,825	3,936
-	-	-	-	-	-	-	-	-
5,340,970	4,429,514	55.51	46.62	1.00	4,825	4,002	4,825	3,936
5,162,011	3,759,937	-	53.41	1.00	19,953	14,534	19,953	1,698
-	-	-	-	-	-	-	-	-
5,162,011	3,759,937	37.70	53.41	1.00	19,953	14,534	19,953	1,698
5,937,041	4,476,987	-	-	1.00	19,328	14,575	19,327	1,534
-	-	-	-	-	-	-	-	-
5,937,041	4,476,987	-	-	1.00	19,328	14,575	19,327	1,534
38,167,406	26,829,844	-	13.50	1.51	64,049	45,024	42,498	39,957
23,165,702	17,678,877	-	8.50	9.67	664,554	507,154	68,728	67,167
15,001,703	9,150,967	3.68	13.73	1.00	26,739	16,311	26,740	24,580
456,497,553	343,992,801	-	-	1.00	21,789	16,419	21,751	20,374
1,812,951	1,379,061	-	-	10.23	467,496	355,611	45,703	45,454
454,684,602	342,613,740	-	-	1.00	21,706	16,356	21,706	20,329
2,954,355,910	2,127,708,241	-	-	1.00	25,916	18,665	25,916	2,113
2,952,437,175	2,126,543,142	-	-	1.00	25,965	18,702	25,965	2,114
1,918,736	1,165,099	-	-	1.00	6,624	4,022	6,624	1,836

Note : According to the review result

제Ⅳ－4－10 표  
Table IV－4－10

요양기관 소재지별  
Review Records by Location

구 분 Division			청 구 건 수 Claims	일 수 Number of Days		원외처방횟수 Prescription times	원외처방일수 Prescription days
				내 원 Visit	요 양 Reimbursed		
총 계 Total			38,380,368	41,055,542	246,277,276	-	-
의 료 기 관 Medical Institution	소 계 Subtotal	소계 Subtotal	24,384,255	27,059,429	45,225,528	13,938,064	200,785,585
		입원 Inpatient	367,124	3,054,581	5,039,129	17,077	119,966
		외래 Outpatient	24,017,131	24,004,848	40,186,399	13,920,987	200,665,619
	상급종합병원 Tertiary hospital	소계 Subtotal	561,692	794,535	2,481,234	263,974	15,663,353
		입원 Inpatient	49,692	283,652	610,494	6,625	32,677
		외래 Outpatient	512,000	510,883	1,870,740	257,349	15,630,676
	중 합 병 원 General hospital	소계 Subtotal	2,335,207	3,173,979	6,270,319	1,277,815	43,341,906
		입원 Inpatient	140,496	981,869	2,004,686	7,784	63,828
		외래 Outpatient	2,194,711	2,192,110	4,265,633	1,270,031	43,278,078
	병 원 Hospital	소계 Subtotal	1,409,170	2,775,772	5,277,880	756,769	11,941,743
		입원 Inpatient	117,430	1,484,111	2,030,353	1,109	12,819
		외래 Outpatient	1,291,740	1,291,661	3,247,527	755,660	11,928,924
	의 Clin	소계 Subtotal	14,747,512	14,977,779	19,693,099	11,010,046	120,280,474
		입원 Inpatient	57,408	287,719	374,218	1,546	10,490
		외래 Outpatient	14,690,104	14,690,060	19,318,881	11,008,500	120,269,984
	치 과 병 원 Dental hospital	소계 Subtotal	60,119	60,782	62,434	13,168	61,928
		입원 Inpatient	402	1,204	2,773	-	-
		외래 Outpatient	59,717	59,578	59,661	13,168	61,928
	치 과 의 원 Dental clinic	소계 Subtotal	1,734,040	1,725,734	1,734,834	392,192	1,279,500
		입원 Inpatient	-	-	-	-	-
		외래 Outpatient	1,734,040	1,725,734	1,734,834	392,192	1,279,500
	조 산 원 Midwifery clinic	소계 Subtotal	-	-	-	-	-
		입원 Inpatient	-	-	-	-	-
		외래 Outpatient	-	-	-	-	-
	보건의료원 Hospitalized health center	소계 Subtotal	57,690	58,510	59,373	34,788	677,571
		입원 Inpatient	97	917	1,091	13	152
		외래 Outpatient	57,593	57,593	58,282	34,775	677,419
	보 건 소 Health center	소계 Subtotal	243,235	243,235	278,296	159,685	6,374,007
		입원 Inpatient	-	-	-	-	-
		외래 Outpatient	243,235	243,235	278,296	159,685	6,374,007
	보 건 지 소 Health subcenter	소계 Subtotal	239,339	239,339	4,102,421	29,627	1,165,103
		입원 Inpatient	-	-	-	-	-
		외래 Outpatient	239,339	239,339	4,102,421	29,627	1,165,103
	보건진료소 Primary health care post	소계 Subtotal	233,816	233,819	2,253,007	-	-
		입원 Inpatient	-	-	-	-	-
		외래 Outpatient	233,816	233,819	2,253,007	-	-
	한 방 병 원 Oriental hospital	소계 Subtotal	43,597	57,061	71,517	-	-
		입원 Inpatient	1,584	15,048	15,453	-	-
		외래 Outpatient	42,013	42,013	56,064	-	-
	한 의 원 Oriental clinic	소계 Subtotal	2,718,838	2,718,884	2,941,114	-	-
		입원 Inpatient	15	61	61	-	-
		외래 Outpatient	2,718,823	2,718,823	2,941,053	-	-
약 국 Pharmacy		소계 Subtotal	13,996,113	13,996,113	201,051,748	-	-
		처방 Prescription	13,681,150	13,681,150	199,873,589	-	-
		직접 Without prescription	314,963	314,963	1,178,159	-	-

주: 심사결정기준

# 요양급여비용 심사실적(강원)

## of the Provider(Gangwon)

(단위 : 건, 일, 회, 원)  
Unit : Claim, Day, Time, KRW

요 양 급 여 비 용 ( 천 원 ) Medical Expenses (KRW 1,000)		원 외 처방률 Prescription rate (%)	원외처방 횟 수 당 처방일수 Prescription days per prescription time	건 당 내원일수 Visits per Claim	건 당 요양급여비용 Medical Expenses per claim	건 당 급 여 비 Benefit per claim	일 당 요 양 급 여 비 용 Medical Expenses per day	
계 Total	급 여 비 Benefit						내 원 Visit	요 양 Reimbursed
<b>1,666,291,942</b>	<b>1,237,771,621</b>	-	-	<b>1.07</b>	<b>43,415</b>	<b>32,250</b>	<b>40,586</b>	<b>6,766</b>
1,240,983,975	931,794,262	-	-	1.11	50,893	38,213	45,861	27,440
541,436,208	443,526,245	-	-	8.32	1,474,805	1,208,110	177,254	107,446
699,547,767	488,268,017	57.99	14.41	1.00	29,127	20,330	29,142	17,408
163,636,884	126,041,779	-	59.34	1.41	291,328	224,397	205,953	65,950
114,313,726	96,329,528	-	4.93	5.71	2,300,445	1,938,532	403,007	187,248
49,323,158	29,712,250	50.37	60.74	1.00	96,334	58,032	96,545	26,366
380,779,501	293,582,811	-	33.92	1.36	163,060	125,720	119,969	60,727
254,591,288	211,625,996	-	8.20	6.99	1,812,089	1,506,278	259,293	126,998
126,188,213	81,956,815	57.94	34.08	1.00	57,497	37,343	57,565	29,583
173,564,115	128,949,698	-	15.78	1.97	123,168	91,508	62,528	32,885
128,798,958	99,224,982	-	11.56	12.64	1,096,815	844,971	86,785	63,437
44,765,158	29,724,716	58.50	15.79	1.00	34,655	23,011	34,657	13,784
353,975,682	267,236,384	-	10.92	1.02	24,002	18,121	23,633	17,975
42,385,814	35,321,007	-	6.79	5.01	738,326	615,263	147,317	113,265
311,589,868	231,915,377	74.94	10.93	1.00	21,211	15,787	21,211	16,129
3,670,064	2,209,374	-	4.70	1.01	61,047	36,750	60,381	58,783
262,740	209,577	-	-	3.00	653,581	521,336	218,222	94,749
3,407,324	1,999,797	22.10	4.70	1.00	57,058	33,488	57,191	57,111
92,553,084	58,445,858	-	3.26	1.00	53,374	33,705	53,631	53,350
-	-	-	-	-	-	-	-	-
92,553,084	58,445,858	22.73	3.26	1.00	53,374	33,705	53,631	53,350
-	-	-	-	-	-	-	-	-
-	-	-	-	-	-	-	-	-
-	-	-	-	-	-	-	-	-
1,242,121	920,073	-	19.48	1.01	21,531	15,949	21,229	20,921
51,200	40,990	-	11.69	9.45	527,832	422,573	55,834	46,929
1,190,922	879,084	60.38	19.48	1.00	20,678	15,264	20,678	20,434
1,166,013	985,181	-	39.92	1.00	4,794	4,050	4,794	4,190
-	-	-	-	-	-	-	-	-
1,166,013	985,181	65.65	39.92	1.00	4,794	4,050	4,794	4,190
6,738,867	4,876,591	-	39.33	1.00	28,156	20,375	28,156	1,643
-	-	-	-	-	-	-	-	-
6,738,867	4,876,591	12.38	39.33	1.00	28,156	20,375	28,156	1,643
3,616,310	2,796,596	-	-	1.00	15,466	11,961	15,466	1,605
-	-	-	-	-	-	-	-	-
3,616,310	2,796,596	-	-	1.00	15,466	11,961	15,466	1,605
2,056,638	1,398,686	-	-	1.31	47,174	32,082	36,043	28,757
1,030,981	772,960	-	-	9.50	650,872	487,980	68,513	66,717
1,025,656	625,727	-	-	1.00	24,413	14,894	24,413	18,294
57,984,696	44,351,230	-	-	1.00	21,327	16,313	21,327	19,715
1,501	1,206	-	-	4.07	100,049	80,399	24,602	24,602
57,983,195	44,350,024	-	-	1.00	21,327	16,312	21,327	19,715
425,307,967	305,977,359	-	-	1.00	30,388	21,862	30,388	2,115
423,013,994	304,582,333	-	-	1.00	30,919	22,263	30,919	2,116
2,293,973	1,395,026	-	-	1.00	7,283	4,429	7,283	1,947

Note : According to the review result

제Ⅳ－4－11 표  
Table IV－4－11

요양기관 소재지별  
Review Records by Location

구 분 Division			청 구 건 수 Claims	일 수 Number of Days		원외처방횟수 Prescription times	원외처방일수 Prescription days
				내 원 Visit	요 양 Reimbursed		
총 계 Total			44,384,619	47,720,844	239,598,353	-	-
의 료 기 관 Medical Institution	소 계 Subtotal	소계 Subtotal	28,022,474	31,358,699	48,669,175	16,533,239	189,031,679
		입원 Inpatient	379,346	3,727,648	5,172,502	9,606	81,756
		외래 Outpatient	27,643,128	27,631,051	43,496,673	16,523,633	188,949,923
	상급종합병원 Tertiary hospital	소계 Subtotal	522,399	722,469	1,508,705	202,185	11,210,513
		입원 Inpatient	34,933	236,144	455,371	108	5,151
		외래 Outpatient	487,466	486,325	1,053,334	202,077	11,205,362
	중 합 병 원 General hospital	소계 Subtotal	1,910,874	2,695,157	6,303,419	1,034,877	28,270,804
		입원 Inpatient	114,455	900,453	1,637,210	4,163	44,681
		외래 Outpatient	1,796,419	1,794,704	4,666,209	1,030,714	28,226,123
	병 원 Hospital	소계 Subtotal	1,733,779	3,739,646	5,970,086	975,355	9,619,590
		입원 Inpatient	158,012	2,163,958	2,507,237	2,819	14,406
		외래 Outpatient	1,575,767	1,575,688	3,462,849	972,536	9,605,184
	의 Clin ic	소계 Subtotal	18,142,976	18,469,051	22,068,640	13,763,735	133,657,513
		입원 Inpatient	69,384	396,192	541,248	2,516	17,518
		외래 Outpatient	18,073,592	18,072,859	21,527,392	13,761,219	133,639,995
	치 과 병 원 Dental hospital	소계 Subtotal	50,237	49,990	49,990	12,152	39,333
		입원 Inpatient	-	-	-	-	-
		외래 Outpatient	50,237	49,990	49,990	12,152	39,333
	치 과 의 원 Dental clinic	소계 Subtotal	1,923,143	1,914,968	1,916,176	422,782	1,353,801
		입원 Inpatient	-	-	-	-	-
		외래 Outpatient	1,923,143	1,914,968	1,916,176	422,782	1,353,801
	조 산 원 Midwifery clinic	소계 Subtotal	68	136	202	-	-
		입원 Inpatient	68	136	202	-	-
		외래 Outpatient	-	-	-	-	-
	보건의료원 Hospitalized health center	소계 Subtotal	-	-	-	-	-
		입원 Inpatient	-	-	-	-	-
		외래 Outpatient	-	-	-	-	-
	보 건 소 Health center	소계 Subtotal	171,051	171,051	237,385	85,214	3,287,919
		입원 Inpatient	-	-	-	-	-
		외래 Outpatient	171,051	171,051	237,385	85,214	3,287,919
	보 건 지 소 Health subcenter	소계 Subtotal	199,835	199,835	3,853,203	36,658	1,589,401
		입원 Inpatient	-	-	-	-	-
		외래 Outpatient	199,835	199,835	3,853,203	36,658	1,589,401
	보건진료소 Primary health care post	소계 Subtotal	306,030	306,043	3,414,549	-	-
		입원 Inpatient	-	-	-	-	-
		외래 Outpatient	306,030	306,043	3,414,549	-	-
	한 방 병 원 Oriental hospital	소계 Subtotal	87,455	114,223	145,430	281	2,805
		입원 Inpatient	2,297	29,065	29,524	-	-
		외래 Outpatient	85,158	85,158	115,906	281	2,805
	한 의 원 Oriental clinic	소계 Subtotal	2,974,627	2,976,130	3,201,390	-	-
		입원 Inpatient	197	1,700	1,710	-	-
		외래 Outpatient	2,974,430	2,974,430	3,199,680	-	-
약 국 Pharmacy		소계 Subtotal	16,362,145	16,362,145	190,929,178	-	-
		처방 Prescription	16,260,566	16,260,566	190,480,047	-	-
		직접 Without prescription	101,579	101,579	449,131	-	-

주: 심사결정기준



# 요양급여비용 심사실적(충북)

## of the Provider(Chungbuk)

(단위 : 건, 일, 회, 원)  
Unit : Claim, Day, Time, KRW

요 양 급 여 비 용 ( 천 원 ) Medical Expenses (KRW 1,000)		원 외 처방률 Prescription rate (%)	원외처방 횟 수 당 처방일수 Prescription days per prescription time	건 당 내원일수 Visits per Claim	건 당 요양급여비용 Medical Expenses per claim	건 당 급 여 비 Benefit per claim	일 당 요 양 급 여 비 용 Medical Expenses per day	
계 Total	급 여 비 Benefit						내 원 Visit	요 양 Reimbursed
<b>1,686,164,405</b>	<b>1,242,129,212</b>	-	-	<b>1.08</b>	<b>37,990</b>	<b>27,986</b>	<b>35,334</b>	<b>7,037</b>
1,285,584,945	954,670,177	-	-	1.12	45,877	34,068	40,996	26,415
528,962,751	423,363,118	-	-	9.83	1,394,407	1,116,034	141,903	102,264
756,622,194	531,307,059	59.80	11.44	1.00	27,371	19,220	27,383	17,395
133,145,883	104,450,647	-	55.45	1.38	254,874	199,944	184,293	88,252
84,493,552	71,863,416	-	47.69	6.76	2,418,732	2,057,178	357,805	185,549
48,652,331	32,587,231	41.55	55.45	1.00	99,807	66,850	100,041	46,189
284,728,100	210,113,195	-	27.32	1.41	149,004	109,957	105,644	45,170
193,426,689	155,923,483	-	10.73	7.87	1,689,980	1,362,313	214,810	118,144
91,301,412	54,189,712	57.43	27.39	1.00	50,824	30,165	50,873	19,567
244,752,297	183,596,701	-	9.86	2.16	141,167	105,894	65,448	40,996
195,519,684	150,696,720	-	5.11	13.69	1,237,372	953,704	90,353	77,982
49,232,613	32,899,980	61.72	9.88	1.00	31,244	20,879	31,245	14,217
441,725,108	331,856,123	-	9.71	1.02	24,347	18,291	23,917	20,016
53,334,078	43,222,743	-	6.96	5.71	768,680	622,950	134,617	98,539
388,391,030	288,633,380	76.14	9.71	1.00	21,489	15,970	21,490	18,042
2,452,151	1,427,566	-	3.24	1.00	48,812	28,417	49,053	49,053
-	-	-	-	-	-	-	-	-
2,452,151	1,427,566	24.31	3.24	1.00	48,812	28,417	49,053	49,053
98,744,318	63,164,874	-	3.20	1.00	51,345	32,845	51,564	51,532
-	-	-	-	-	-	-	-	-
98,744,318	63,164,874	22.08	3.20	1.00	51,345	32,845	51,564	51,532
53,807	52,149	-	-	2.00	791,282	766,892	395,641	266,372
53,807	52,149	-	-	2.00	791,282	766,892	395,641	266,372
-	-	-	-	-	-	-	-	-
-	-	-	-	-	-	-	-	-
-	-	-	-	-	-	-	-	-
-	-	-	-	-	-	-	-	-
907,913	734,359	-	38.58	1.00	5,308	4,293	5,308	3,825
-	-	-	-	-	-	-	-	-
907,913	734,359	49.82	38.58	1.00	5,308	4,293	5,308	3,825
6,268,220	4,505,851	-	43.36	1.00	31,367	22,548	31,367	1,627
-	-	-	-	-	-	-	-	-
6,268,220	4,505,851	18.34	43.36	1.00	31,367	22,548	31,367	1,627
5,343,110	4,072,344	-	-	1.00	17,459	13,307	17,459	1,565
-	-	-	-	-	-	-	-	-
5,343,110	4,072,344	-	-	1.00	17,459	13,307	17,459	1,565
4,370,803	2,958,026	-	9.98	1.31	49,978	33,823	38,266	30,054
2,064,013	1,550,130	-	-	12.65	898,569	674,850	71,014	69,910
2,306,790	1,407,896	0.33	9.98	1.00	27,088	16,533	27,088	19,902
63,093,235	47,738,343	-	-	1.00	21,210	16,049	21,200	19,708
70,929	54,477	-	-	8.63	360,045	276,534	41,723	41,479
63,022,306	47,683,866	-	-	1.00	21,188	16,031	21,188	19,696
400,579,461	287,459,035	-	-	1.00	24,482	17,569	24,482	2,098
399,850,260	287,016,083	-	-	1.00	24,590	17,651	24,590	2,099
729,201	442,952	-	-	1.00	7,179	4,361	7,179	1,624

Note : According to the review result

제Ⅳ－4－12 표  
Table IV－4－12

요양기관 소재지별  
Review Records by Location

구 분 Division			청 구 건 수 Claims	일 수 Number of Days		원외처방횟수 Prescription times	원외처방일수 Prescription days
				내 원 Visit	요 양 Reimbursed		
총 계 Total			58,369,365	63,065,786	316,401,587	-	-
의 료 기 관 Medical Institution	소 계 Subtotal	소계 Subtotal	36,846,693	41,543,114	68,657,526	21,861,166	245,775,141
		입원 Inpatient	551,092	5,262,099	7,168,890	16,619	155,642
		외래 Outpatient	36,295,601	36,281,015	61,488,636	21,844,547	245,619,499
	상급종합병원 Tertiary hospital	소계 Subtotal	1,215,566	1,700,577	4,014,726	540,880	26,142,825
		입원 Inpatient	106,998	594,631	1,248,908	512	11,217
		외래 Outpatient	1,108,568	1,105,946	2,765,818	540,368	26,131,608
	중 합 병 원 General hospital	소계 Subtotal	1,452,880	2,105,143	3,474,557	830,437	17,931,885
		입원 Inpatient	112,046	764,477	1,371,047	9,537	96,782
		외래 Outpatient	1,340,834	1,340,666	2,103,510	820,900	17,835,103
	병 원 Hospital	소계 Subtotal	2,304,205	5,504,803	8,069,803	1,371,738	16,845,863
		입원 Inpatient	239,602	3,440,731	3,926,314	2,430	20,926
		외래 Outpatient	2,064,603	2,064,072	4,143,489	1,369,308	16,824,937
	의 원 Clinic	소계 Subtotal	23,874,958	24,199,689	29,407,618	18,163,666	170,704,867
		입원 Inpatient	86,497	411,913	564,918	3,984	25,624
		외래 Outpatient	23,788,461	23,787,776	28,842,700	18,159,682	170,679,243
	치 과 병 원 Dental hospital	소계 Subtotal	266,427	266,744	268,768	58,824	286,324
		입원 Inpatient	167	1,497	2,823	-	-
		외래 Outpatient	266,260	265,247	265,945	58,824	286,324
	치 과 의 원 Dental clinic	소계 Subtotal	2,304,532	2,294,944	2,298,092	534,866	1,672,892
		입원 Inpatient	-	-	-	-	-
		외래 Outpatient	2,304,532	2,294,944	2,298,092	534,866	1,672,892
	조 산 원 Midwifery clinic	소계 Subtotal	-	-	-	-	-
		입원 Inpatient	-	-	-	-	-
		외래 Outpatient	-	-	-	-	-
	보건의료원 Hospitalized health center	소계 Subtotal	133,802	137,940	160,202	99,406	1,797,091
		입원 Inpatient	376	4,514	5,840	58	506
		외래 Outpatient	133,426	133,426	154,362	99,348	1,796,585
	보 건 소 Health center	소계 Subtotal	274,122	274,122	486,807	166,989	6,715,308
		입원 Inpatient	-	-	-	-	-
		외래 Outpatient	274,122	274,122	486,807	166,989	6,715,308
	보 건 지 소 Health subcenter	소계 Subtotal	463,075	463,075	11,083,270	92,829	3,660,662
		입원 Inpatient	-	-	-	-	-
		외래 Outpatient	463,075	463,075	11,083,270	92,829	3,660,662
	보건진료소 Primary health care post	소계 Subtotal	557,187	557,208	5,140,099	-	-
		입원 Inpatient	-	-	-	-	-
		외래 Outpatient	557,187	557,208	5,140,099	-	-
	한 방 병 원 Oriental health hospital	소계 Subtotal	79,157	117,462	126,902	1,531	17,424
		입원 Inpatient	5,321	43,626	48,330	98	587
		외래 Outpatient	73,836	73,836	78,572	1,433	16,837
	한 의 원 Oriental health clinic	소계 Subtotal	3,920,782	3,921,407	4,126,682	-	-
		입원 Inpatient	85	710	710	-	-
		외래 Outpatient	3,920,697	3,920,697	4,125,972	-	-
약 국 Pharmacy		소계 Subtotal	21,522,672	21,522,672	247,744,061	-	-
		처방 Prescription	21,420,338	21,420,338	247,381,938	-	-
		직접 Without prescription	102,334	102,334	362,123	-	-

주 : 심사결정기준

# 요양급여비용 심사실적(충남) of the Provider(Chungnam)

(단위 : 건, 일, 회, 원)  
Unit : Claim, Day, Time, KRW

요양급여비용 (천 원) Medical Expenses (KRW 1,000)		원 외 처방률 Prescription rate (%)	원외처방 횟 수 당 처방일수 Prescription days per prescription time	건 당 내원일수 Visits per Claim	건 당 요양급여비용 Medical Expenses per claim	건 당 급여 비 Benefit per claim	일 당 요양 급여 비용 Medical Expenses per day	
계 Total	급여 비 Benefit						내 원 Visit	요 양 Reimbursed
2,246,489,215	1,659,140,586	-	-	1.08	38,487	28,425	35,621	7,100
1,709,512,632	1,272,543,956	-	-	1.13	46,395	34,536	41,150	24,899
737,247,336	592,928,324	-	-	9.55	1,337,794	1,075,915	140,105	102,840
972,265,296	679,615,632	60.21	11.24	1.00	26,787	18,724	26,798	15,812
315,225,250	244,465,254	-	48.33	1.40	259,324	201,112	185,364	78,517
228,805,153	195,192,865	-	21.91	5.56	2,138,406	1,824,266	384,785	183,204
86,420,097	49,272,389	48.86	48.36	1.00	77,957	44,447	78,141	31,246
214,627,078	157,742,939	-	21.59	1.45	147,725	108,573	101,954	61,771
149,037,722	119,400,232	-	10.15	6.82	1,330,148	1,065,636	194,954	108,704
65,589,356	38,342,707	61.23	21.73	1.00	48,917	28,596	48,923	31,181
354,773,363	264,846,981	-	12.28	2.39	153,968	114,941	64,448	43,963
291,168,231	222,310,809	-	8.61	14.36	1,215,216	927,834	84,624	74,158
63,605,131	42,536,172	66.34	12.29	1.00	30,807	20,603	30,815	15,351
567,119,723	428,507,861	-	9.40	1.01	23,754	17,948	23,435	19,285
64,552,581	53,226,524	-	6.43	4.76	746,298	615,357	156,714	114,269
502,567,142	375,281,337	76.34	9.40	1.00	21,127	15,776	21,127	17,424
13,953,890	8,324,699	-	4.87	1.00	52,374	31,246	52,312	51,918
352,917	274,203	-	-	8.96	2,113,274	1,641,932	235,749	125,015
13,600,973	8,050,496	22.18	4.87	1.00	51,082	30,235	51,277	51,142
123,168,928	77,319,863	-	3.13	1.00	53,446	33,551	53,670	53,596
-	-	-	-	-	-	-	-	-
123,168,928	77,319,863	23.31	3.13	1.00	53,446	33,551	53,670	53,596
-	-	-	-	-	-	-	-	-
-	-	-	-	-	-	-	-	-
-	-	-	-	-	-	-	-	-
3,181,810	2,373,487	-	18.08	1.03	23,780	17,739	23,067	19,861
295,341	242,524	-	8.72	12.01	785,480	645,011	65,428	50,572
2,886,470	2,130,963	74.46	18.08	1.00	21,633	15,971	21,633	18,699
1,642,154	1,337,997	-	40.21	1.00	5,991	4,881	5,991	3,373
-	-	-	-	-	-	-	-	-
1,642,154	1,337,997	60.92	40.21	1.00	5,991	4,881	5,991	3,373
17,647,288	12,627,607	-	39.43	1.00	38,109	27,269	38,109	1,592
-	-	-	-	-	-	-	-	-
17,647,288	12,627,607	20.05	39.43	1.00	38,109	27,269	38,109	1,592
8,317,544	6,443,058	-	-	1.00	14,928	11,564	14,927	1,618
-	-	-	-	-	-	-	-	-
8,317,544	6,443,058	-	-	1.00	14,928	11,564	14,927	1,618
5,082,324	3,540,829	-	11.38	1.48	64,206	44,732	43,268	40,049
3,001,288	2,255,330	-	5.99	8.20	564,046	423,855	68,796	62,100
2,081,036	1,285,499	1.94	11.75	1.00	28,185	17,410	28,185	26,486
84,773,281	65,013,381	-	-	1.00	21,622	16,582	21,618	20,543
34,104	25,837	-	-	8.35	401,228	303,962	48,034	48,034
84,739,176	64,987,544	-	-	1.00	21,613	16,576	21,613	20,538
536,976,583	386,596,630	-	-	1.00	24,949	17,962	24,949	2,167
536,174,219	386,108,851	-	-	1.00	25,031	18,025	25,031	2,167
802,364	487,778	-	-	1.00	7,841	4,767	7,841	2,216

Note : According to the review result

제Ⅳ－4－13 표  
Table IV－4－13

요양기관 소재지별  
Review Records by Location

구 분 Division			청 구 건 수 Claims	일 수 Number of Days		원외처방횟수 Prescription times	원외처방일수 Prescription days
				내 원 Visit	요 양 Reimbursed		
총 계 Total			56,750,224	64,207,884	317,259,618	-	-
의 료 기 관 Medical Institution	소 계 Subtotal	소계 Subtotal	36,217,735	43,675,395	62,026,226	20,911,308	258,439,453
		입원 Inpatient	767,299	8,243,868	10,439,306	14,739	122,317
		외래 Outpatient	35,450,436	35,431,527	51,586,920	20,896,569	258,317,136
	상급종합병원 Tertiary hospital	소계 Subtotal	1,227,185	1,726,305	3,701,297	572,591	28,280,580
		입원 Inpatient	84,362	588,152	1,116,738	1	28
		외래 Outpatient	1,142,823	1,138,153	2,584,559	572,590	28,280,552
	중 합 병 원 General hospital	소계 Subtotal	1,955,901	2,883,945	5,405,551	1,146,428	33,007,683
		입원 Inpatient	126,287	1,054,653	1,778,686	4,331	45,494
		외래 Outpatient	1,829,614	1,829,292	3,626,865	1,142,097	32,962,189
	병 원 Hospital	소계 Subtotal	3,118,510	8,353,665	10,844,943	1,734,161	20,470,129
		입원 Inpatient	406,901	5,642,202	6,389,736	5,857	50,627
		외래 Outpatient	2,711,609	2,711,463	4,455,207	1,728,304	20,419,502
	의 Clin	소계 Subtotal	22,243,890	22,748,197	28,639,811	16,632,622	168,382,009
		입원 Inpatient	104,581	609,144	795,900	3,973	21,878
		외래 Outpatient	22,139,309	22,139,053	27,843,911	16,628,649	168,360,131
	치 과 병 원 Dental hospital	소계 Subtotal	99,262	99,139	99,520	20,297	117,632
		입원 Inpatient	-	-	-	-	-
		외래 Outpatient	99,262	99,139	99,520	20,297	117,632
	치 과 의 원 Dental clinic	소계 Subtotal	2,556,435	2,543,021	2,545,087	561,376	1,700,189
		입원 Inpatient	-	-	-	-	-
		외래 Outpatient	2,556,435	2,543,021	2,545,087	561,376	1,700,189
	조 산 원 Midwifery clinic	소계 Subtotal	-	-	-	-	-
		입원 Inpatient	-	-	-	-	-
		외래 Outpatient	-	-	-	-	-
	보건의료원 Hospitalized health center	소계 Subtotal	147,710	152,789	174,285	93,922	1,429,110
		입원 Inpatient	694	5,773	7,090	234	2,103
		외래 Outpatient	147,016	147,016	167,195	93,688	1,427,007
	보 건 소 Health center	소계 Subtotal	152,244	152,244	208,447	97,293	3,409,092
		입원 Inpatient	-	-	-	-	-
		외래 Outpatient	152,244	152,244	208,447	97,293	3,409,092
	보 건 지 소 Health subcenter	소계 Subtotal	256,812	256,812	2,764,086	46,961	1,577,884
		입원 Inpatient	-	-	-	-	-
		외래 Outpatient	256,812	256,812	2,764,086	46,961	1,577,884
	보건진료소 Primary health care post	소계 Subtotal	542,376	542,398	3,123,259	-	-
		입원 Inpatient	-	-	-	-	-
		외래 Outpatient	542,376	542,398	3,123,259	-	-
	한 방 병 원 Oriental hospital	소계 Subtotal	220,728	485,787	541,509	5,657	65,145
		입원 Inpatient	40,712	305,771	312,982	343	2,187
		외래 Outpatient	180,016	180,016	228,527	5,314	62,958
	한 의 원 Oriental clinic	소계 Subtotal	3,696,682	3,731,093	3,978,431	-	-
		입원 Inpatient	3,762	38,173	38,174	-	-
		외래 Outpatient	3,692,920	3,692,920	3,940,257	-	-
약 국 Pharmacy		소계 Subtotal	20,532,489	20,532,489	255,233,392	-	-
		처방 Prescription	20,473,031	20,473,031	255,011,221	-	-
		직접 Without prescription	59,458	59,458	222,171	-	-

주: 심사결정기준

# 요양급여비용 심사실적(전북)

## of the Provider(Jeonbuk)

(단위 : 건, 일, 회, 원)  
Unit : Claim, Day, Time, KRW

요 양 급 여 비 용 ( 천 원 ) Medical Expenses (KRW 1,000)		원 외 처방률 Prescription rate (%)	원외처방 횟 수 당 처방일수 Prescription days per prescription time	건 당 내원일수 Visits per Claim	건 당 요양급여비용 Medical Expenses per claim	건 당 급 여 비 Benefit per claim	일 당 요 양 급 여 비 용 Medical Expenses per day	
계 Total	급 여 비 Benefit						내 원 Visit	요 양 Reimbursed
<b>2,584,480,198</b>	<b>1,929,735,911</b>	-	-	<b>1.13</b>	<b>45,541</b>	<b>34,004</b>	<b>40,252</b>	<b>8,146</b>
1,997,934,910	1,502,113,340	-	-	1.21	55,165	41,475	45,745	32,211
1,035,613,848	823,953,537	-	-	10.74	1,349,687	1,073,836	125,622	99,203
962,321,062	678,159,802	58.98	12.36	1.00	27,146	19,130	27,160	18,654
323,542,162	254,236,541	-	49.39	1.41	263,646	207,171	187,419	87,413
228,728,218	195,268,210	-	28.00	6.97	2,711,271	2,314,647	388,893	204,818
94,813,944	58,968,331	50.31	49.39	1.00	82,965	51,599	83,305	36,685
306,951,365	229,422,644	-	28.79	1.47	156,936	117,298	106,435	56,784
216,263,207	173,689,371	-	10.50	8.35	1,712,474	1,375,354	205,056	121,586
90,688,158	55,733,272	62.43	28.86	1.00	49,567	30,462	49,576	25,005
564,020,459	422,844,473	-	11.80	2.68	180,862	135,592	67,518	52,008
489,290,534	374,640,685	-	8.64	13.87	1,202,481	920,717	86,720	76,574
74,729,925	48,203,788	63.74	11.81	1.00	27,559	17,777	27,561	16,774
536,205,807	410,328,194	-	10.12	1.02	24,106	18,447	23,571	18,722
77,914,520	62,636,693	-	5.51	5.82	745,016	598,930	127,908	97,895
458,291,287	347,691,500	75.11	10.12	1.00	20,700	15,705	20,701	16,459
6,204,819	3,721,804	-	5.80	1.00	62,510	37,495	62,587	62,347
-	-	-	-	-	-	-	-	-
6,204,819	3,721,804	20.47	5.80	1.00	62,510	37,495	62,587	62,347
140,009,779	88,807,847	-	3.03	0.99	54,768	34,739	55,056	55,012
-	-	-	-	-	-	-	-	-
140,009,779	88,807,847	22.08	3.03	0.99	54,768	34,739	55,056	55,012
-	-	-	-	-	-	-	-	-
-	-	-	-	-	-	-	-	-
-	-	-	-	-	-	-	-	-
3,805,659	2,802,152	-	15.22	1.03	25,764	18,971	24,908	21,836
334,004	260,976	-	8.99	8.32	481,274	376,047	57,856	47,109
3,471,655	2,541,175	63.73	15.23	1.00	23,614	17,285	23,614	20,764
786,681	665,405	-	35.04	1.00	5,167	4,371	5,167	3,774
-	-	-	-	-	-	-	-	-
786,681	665,405	63.91	35.04	1.00	5,167	4,371	5,167	3,774
4,914,404	3,724,547	-	33.60	1.00	19,136	14,503	19,136	1,778
-	-	-	-	-	-	-	-	-
4,914,404	3,724,547	18.29	33.60	1.00	19,136	14,503	19,136	1,778
5,669,602	4,790,700	-	-	1.00	10,453	8,833	10,453	1,815
-	-	-	-	-	-	-	-	-
5,669,602	4,790,700	-	-	1.00	10,453	8,833	10,453	1,815
26,741,130	19,541,081	-	11.52	2.20	121,150	88,530	55,047	49,383
21,860,009	16,534,556	-	6.38	7.51	536,943	406,135	71,491	69,844
4,881,121	3,006,525	2.95	11.85	1.00	27,115	16,701	27,115	21,359
79,083,042	61,227,954	-	-	1.01	21,393	16,563	21,196	19,878
1,223,355	923,046	-	-	10.15	325,187	245,360	32,048	32,047
77,859,687	60,304,909	-	-	1.00	21,084	16,330	21,084	19,760
586,545,288	427,622,571	-	-	1.00	28,567	20,827	28,567	2,298
586,143,230	427,377,762	-	-	1.00	28,630	20,875	28,630	2,298
402,058	244,809	-	-	1.00	6,762	4,117	6,762	1,810

Note : According to the review result

제Ⅳ－4－14 표  
Table IV－4－14

요양기관 소재지별  
Review Records by Location

구 분 Division			청 구 건 수 Claims	일 수 Number of Days		원외처방횟수 Prescription times	원외처방일수 Prescription days
				내 원 Visit	요 양 Reimbursed		
총 계 Total			53,497,667	60,960,131	291,604,271	-	-
의 료 기 관 Medical Institution	소 계 Subtotal	소계 Subtotal	34,874,792	42,337,256	60,517,929	19,142,131	232,853,225
		입원 Inpatient	773,318	8,257,389	11,457,378	18,852	197,212
		외래 Outpatient	34,101,474	34,079,867	49,060,551	19,123,279	232,656,013
	상급종합병원 Tertiary hospital	소계 Subtotal	415,292	595,359	1,424,661	125,667	7,234,504
		입원 Inpatient	30,671	210,815	460,063	2,907	48,982
		외래 Outpatient	384,621	384,544	964,598	122,760	7,185,522
	중 합 병 원 General hospital	소계 Subtotal	2,804,246	4,279,582	8,265,151	1,561,740	37,696,524
		입원 Inpatient	188,268	1,666,913	2,958,328	4,993	72,108
		외래 Outpatient	2,615,978	2,612,669	5,306,823	1,556,747	37,624,416
	병 원 Hospital	소계 Subtotal	4,737,493	9,939,153	14,477,391	2,964,307	29,968,227
		입원 Inpatient	449,899	5,655,267	7,149,607	7,077	47,615
		외래 Outpatient	4,287,594	4,283,886	7,327,784	2,957,230	29,920,612
	의 원 Clinic	소계 Subtotal	20,010,244	20,374,719	23,586,915	13,774,349	149,105,283
		입원 Inpatient	67,419	435,270	598,196	3,394	21,065
		외래 Outpatient	19,942,825	19,939,449	22,988,719	13,770,955	149,084,218
	치 과 병 원 Dental hospital	소계 Subtotal	205,416	204,728	205,321	39,163	128,641
		입원 Inpatient	2	26	26	-	-
		외래 Outpatient	205,414	204,702	205,295	39,163	128,641
	치 과 의 원 Dental clinic	소계 Subtotal	1,995,949	1,985,475	1,987,300	431,769	1,305,952
		입원 Inpatient	-	-	-	-	-
		외래 Outpatient	1,995,949	1,985,475	1,987,300	431,769	1,305,952
	조 산 원 Midwifery clinic	소계 Subtotal	-	-	-	-	-
		입원 Inpatient	-	-	-	-	-
		외래 Outpatient	-	-	-	-	-
	보건의료원 Hospitalized health center	소계 Subtotal	64,786	64,786	400,915	39,284	882,161
		입원 Inpatient	-	-	-	-	-
		외래 Outpatient	64,786	64,786	400,915	39,284	882,161
	보 건 소 Health center	소계 Subtotal	173,789	173,789	253,174	88,170	3,211,587
		입원 Inpatient	-	-	-	-	-
		외래 Outpatient	173,789	173,789	253,174	88,170	3,211,587
	보 건 지 소 Health subcenter	소계 Subtotal	449,790	449,790	2,738,908	112,031	3,261,369
		입원 Inpatient	-	-	-	-	-
		외래 Outpatient	449,790	449,790	2,738,908	112,031	3,261,369
	보건진료소 Primary health care post	소계 Subtotal	626,551	626,601	3,360,627	-	-
		입원 Inpatient	-	-	-	-	-
		외래 Outpatient	626,551	626,601	3,360,627	-	-
	한 방 병 원 Oriental hospital	소계 Subtotal	210,917	440,681	472,502	5,651	58,977
		입원 Inpatient	34,139	263,903	265,951	481	7,442
		외래 Outpatient	176,778	176,778	206,551	5,170	51,535
	한 의 원 Oriental clinic	소계 Subtotal	3,180,319	3,202,593	3,345,064	-	-
		입원 Inpatient	2,920	25,195	25,207	-	-
		외래 Outpatient	3,177,399	3,177,398	3,319,857	-	-
약 국 Pharmacy	소계 Subtotal	18,622,875	18,622,875	231,086,342	-	-	
	처방 Prescription	18,622,875	18,622,875	231,086,342	-	-	
	직접 Without prescription	-	-	-	-	-	

주 : 심사결정기준

# 요양급여비용 심사실적(전남)

## of the Provider(Jeonnam)

(단위 : 건, 일, 회, 원)  
Unit : Claim, Day, Time, KRW

요 양 급 여 비 용 ( 천 원 ) Medical Expenses (KRW 1,000)		원 외 처방률 Prescription rate (%)	원외처방 횟 수 당 처방일수 Prescription days per prescription time	건 당 내원일수 Visits per Claim	건 당 요양급여비용 Medical Expenses per claim	건 당 급 여 비 Benefit per claim	일 당 요 양 급 여 비 용 Medical Expenses per day	
계 Total	급 여 비 Benefit						내 원 Visit	요 양 Reimbursed
<b>2,425,121,356</b>	<b>1,827,587,327</b>	-	-	<b>1.14</b>	<b>45,331</b>	<b>34,162</b>	<b>39,782</b>	<b>8,316</b>
1,893,965,944	1,439,906,968	-	-	1.21	54,308	41,288	44,735	31,296
956,222,819	759,860,095	-	-	10.68	1,236,520	982,597	115,802	83,459
937,743,126	680,046,872	56.11	12.17	1.00	27,499	19,942	27,516	19,114
178,754,130	158,208,164	-	57.57	1.43	430,430	380,956	300,246	125,471
97,041,628	87,572,671	-	16.85	6.87	3,163,954	2,855,227	460,317	210,931
81,712,502	70,635,492	31.92	58.53	1.00	212,449	183,650	212,492	84,711
413,502,872	307,286,713	-	24.14	1.53	147,456	109,579	96,622	50,030
285,591,169	226,816,127	-	14.44	8.85	1,516,940	1,204,751	171,329	96,538
127,911,704	80,470,586	59.58	24.17	1.00	48,896	30,761	48,958	24,103
632,051,838	478,525,202	-	10.11	2.10	133,415	101,008	63,592	43,658
506,519,044	393,567,064	-	6.73	12.57	1,125,851	874,790	89,566	70,846
125,532,794	84,958,138	69.03	10.12	1.00	29,278	19,815	29,303	17,131
439,499,913	337,110,544	-	10.82	1.02	21,964	16,847	21,571	18,633
47,579,442	37,321,908	-	6.21	6.46	705,727	553,581	109,310	79,538
391,920,470	299,788,635	69.06	10.83	1.00	19,652	15,032	19,656	17,048
10,177,051	6,093,409	-	3.28	1.00	49,544	29,664	49,710	49,567
1,315	980	-	-	13.00	657,580	489,965	50,583	50,583
10,175,736	6,092,429	19.13	3.28	1.00	49,538	29,659	49,710	49,566
114,137,212	70,570,019	-	3.02	0.99	57,184	35,357	57,486	57,433
-	-	-	-	-	-	-	-	-
114,137,212	70,570,019	21.75	3.02	0.99	57,184	35,357	57,486	57,433
-	-	-	-	-	-	-	-	-
-	-	-	-	-	-	-	-	-
-	-	-	-	-	-	-	-	-
1,425,896	1,069,845	-	22.46	1.00	22,009	16,514	22,009	3,557
-	-	-	-	-	-	-	-	-
1,425,896	1,069,845	60.64	22.46	1.00	22,009	16,514	22,009	3,557
945,721	770,767	-	36.42	1.00	5,442	4,435	5,442	3,735
-	-	-	-	-	-	-	-	-
945,721	770,767	50.73	36.42	1.00	5,442	4,435	5,442	3,735
5,523,188	4,296,549	-	29.11	1.00	12,279	9,552	12,279	2,017
-	-	-	-	-	-	-	-	-
5,523,188	4,296,549	24.91	29.11	1.00	12,279	9,552	12,279	2,017
6,239,234	5,242,993	-	-	1.00	9,958	8,368	9,957	1,857
-	-	-	-	-	-	-	-	-
6,239,234	5,242,993	-	-	1.00	9,958	8,368	9,957	1,857
23,080,807	16,616,030	-	10.44	2.09	109,431	78,780	52,375	48,848
18,398,130	13,753,952	-	15.47	7.73	538,918	402,881	69,716	69,179
4,682,677	2,862,079	2.92	9.97	1.00	26,489	16,190	26,489	22,671
68,628,083	54,116,731	-	-	1.01	21,579	17,016	21,429	20,516
1,092,091	827,392	-	-	8.63	374,004	283,354	43,346	43,325
67,535,991	53,289,339	-	-	1.00	21,255	16,771	21,255	20,343
531,155,412	387,680,360	-	-	1.00	28,522	20,817	28,522	2,299
531,155,412	387,680,360	-	-	1.00	28,522	20,817	28,522	2,299
-	-	-	-	-	-	-	-	-

Note : According to the review result

제Ⅳ－4－15 표  
Table IV－4－15

요양기관 소재지별  
Review Records by Location

구 분 Division			청 구 건 수 Claims	일 수 Number of Days		원외처방횟수 Prescription times	원외처방일수 Prescription days
				내 원 Visit	요 양 Reimbursed		
총 계 Total			69,678,282	76,883,205	384,969,408	-	-
의 료 기 관 Medical Institution	소 계 Subtotal	소계 Subtotal	44,373,013	51,577,936	77,251,337	25,784,317	309,301,731
		입원 Inpatient	728,548	7,967,299	10,353,222	11,659	111,073
		외래 Outpatient	43,644,465	43,610,637	66,898,115	25,772,658	309,190,658
	상급종합병원 Tertiary hospital	소계 Subtotal	-	-	-	-	-
		입원 Inpatient	-	-	-	-	-
		외래 Outpatient	-	-	-	-	-
	중 합 병 원 General hospital	소계 Subtotal	4,130,335	5,701,557	10,634,140	2,358,895	64,564,956
		입원 Inpatient	270,423	1,849,730	3,486,797	5,737	66,809
		외래 Outpatient	3,859,912	3,851,827	7,147,343	2,353,158	64,498,147
	병 원 Hospital	소계 Subtotal	3,502,593	8,931,438	13,408,629	1,951,260	23,294,470
		입원 Inpatient	391,651	5,828,075	6,472,225	4,014	32,283
		외래 Outpatient	3,110,942	3,103,363	6,936,404	1,947,246	23,262,187
	의 원 Clinic	소계 Subtotal	27,018,769	27,219,288	32,669,484	20,460,584	205,875,325
		입원 Inpatient	63,680	270,275	371,914	1,889	11,665
		외래 Outpatient	26,955,089	26,949,013	32,297,570	20,458,695	205,863,660
	치 과 병 원 Dental hospital	소계 Subtotal	160,170	159,497	159,513	34,587	111,816
		입원 Inpatient	-	-	-	-	-
		외래 Outpatient	160,170	159,497	159,513	34,587	111,816
	치 과 의 원 Dental clinic	소계 Subtotal	2,833,855	2,822,404	2,825,230	602,436	1,746,690
		입원 Inpatient	1	-	-	-	-
		외래 Outpatient	2,833,854	2,822,404	2,825,230	602,436	1,746,690
	조 산 원 Midwifery clinic	소계 Subtotal	-	-	-	-	-
		입원 Inpatient	-	-	-	-	-
		외래 Outpatient	-	-	-	-	-
	보건의료원 Hospitalized health center	소계 Subtotal	103,308	106,919	694,912	49,673	1,104,312
		입원 Inpatient	661	4,293	7,189	19	316
		외래 Outpatient	102,647	102,626	687,723	49,654	1,103,996
	보 건 소 Health center	소계 Subtotal	345,485	345,485	388,536	223,538	8,718,764
		입원 Inpatient	-	-	-	-	-
		외래 Outpatient	345,485	345,485	388,536	223,538	8,718,764
	보 건 지 소 Health subcenter	소계 Subtotal	535,947	535,947	5,918,844	103,273	3,884,609
		입원 Inpatient	-	-	-	-	-
		외래 Outpatient	535,947	535,947	5,918,844	103,273	3,884,609
	보건진료소 Primary health care post	소계 Subtotal	692,675	692,733	5,213,062	-	-
		입원 Inpatient	-	-	-	-	-
		외래 Outpatient	692,675	692,733	5,213,062	-	-
	한 방 병 원 Oriental hospital	소계 Subtotal	75,596	88,250	111,805	71	789
		입원 Inpatient	2,115	14,769	14,940	-	-
		외래 Outpatient	73,481	73,481	96,865	71	789
	한 의 원 Oriental clinic	소계 Subtotal	4,974,280	4,974,418	5,227,182	-	-
		입원 Inpatient	17	157	157	-	-
		외래 Outpatient	4,974,263	4,974,261	5,227,025	-	-
약 국 Pharmacy		소계 Subtotal	25,305,269	25,305,269	307,718,071	-	-
		처방 Prescription	25,214,817	25,214,817	307,412,472	-	-
		직접 Without prescription	90,452	90,452	305,599	-	-

주 : 심사결정기준



# 요양급여비용 심사실적(경북) of the Provider(Gyeongbuk)

(단위 : 건, 일, 회, 원)  
Unit : Claim, Day, Time, KRW

요 양 급 여 비 용 ( 천 원 ) Medical Expenses (KRW 1,000)		원 외 처방률 Prescription rate (%)	원외처방 횟 수 당 처방일수 Prescription days per prescription time	건 당 내원일수 Visits per Claim	건 당 요양급여비용 Medical Expenses per claim	건 당 급 여 비 Benefit per claim	일 당 요 양 급 여 비 용 Medical Expenses per day	
계 Total	급 여 비 Benefit						내 원 Visit	요 양 Reimbursed
<b>2,731,275,052</b>	<b>2,003,096,034</b>	-	-	<b>1.10</b>	<b>39,198</b>	<b>28,748</b>	<b>35,525</b>	<b>7,095</b>
2,068,442,263	1,528,120,888	-	-	1.16	46,615	34,438	40,103	26,775
927,484,425	728,958,559	-	-	10.94	1,273,059	1,000,564	116,411	89,584
1,140,957,837	799,162,329	59.10	12.00	1.00	26,142	18,311	26,162	17,055
-	-	-	-	-	-	-	-	-
-	-	-	-	-	-	-	-	-
-	-	-	-	-	-	-	-	-
595,625,570	441,260,363	-	27.37	1.38	144,208	106,834	104,467	56,011
403,253,173	325,176,872	-	11.65	6.84	1,491,194	1,202,475	218,007	115,651
192,372,397	116,083,492	61.09	27.41	1.00	49,839	30,074	49,943	26,915
571,602,922	428,032,407	-	11.94	2.55	163,194	122,204	63,999	42,629
476,092,013	364,441,226	-	8.04	14.88	1,215,603	930,525	81,689	73,559
95,510,909	63,591,181	62.75	11.95	1.00	30,702	20,441	30,777	13,770
608,473,746	457,312,433	-	10.06	1.01	22,520	16,926	22,355	18,625
46,827,450	38,338,796	-	6.18	4.24	735,356	602,054	173,259	125,909
561,646,296	418,973,637	75.92	10.06	1.00	20,836	15,543	20,841	17,390
8,027,200	4,673,365	-	3.23	1.00	50,117	29,178	50,328	50,323
-	-	-	-	-	-	-	-	-
8,027,200	4,673,365	21.69	3.23	1.00	50,117	29,178	50,328	50,323
154,995,707	96,738,517	-	2.90	1.00	54,694	34,137	54,916	54,861
66	53	-	-	-	66,130	52,910	-	-
154,995,641	96,738,464	21.34	2.90	1.00	54,694	34,137	54,916	54,861
-	-	-	-	-	-	-	-	-
-	-	-	-	-	-	-	-	-
-	-	-	-	-	-	-	-	-
3,411,071	2,493,602	-	22.23	1.03	33,018	24,138	31,903	4,909
339,013	264,856	-	16.63	6.49	512,879	400,690	78,969	47,157
3,072,057	2,228,746	48.38	22.23	1.00	29,928	21,713	29,934	4,467
1,668,419	1,409,346	-	39.00	1.00	4,829	4,079	4,829	4,294
-	-	-	-	-	-	-	-	-
1,668,419	1,409,346	64.70	39.00	1.00	4,829	4,079	4,829	4,294
10,453,459	7,861,654	-	37.61	1.00	19,505	14,669	19,505	1,766
-	-	-	-	-	-	-	-	-
10,453,459	7,861,654	19.27	37.61	1.00	19,505	14,669	19,505	1,766
8,832,935	7,296,125	-	-	1.00	12,752	10,533	12,751	1,694
-	-	-	-	-	-	-	-	-
8,832,935	7,296,125	-	-	1.00	12,752	10,533	12,751	1,694
2,798,334	1,860,367	-	11.11	1.17	37,017	24,609	31,709	25,029
963,959	730,221	-	-	6.98	455,773	345,258	65,269	64,522
1,834,375	1,130,146	0.10	11.11	1.00	24,964	15,380	24,964	18,937
102,552,899	79,182,707	-	-	1.00	20,617	15,918	20,616	19,619
8,751	6,536	-	-	9.24	514,752	384,445	55,737	55,737
102,544,148	79,176,171	-	-	1.00	20,615	15,917	20,615	19,618
662,832,789	474,975,146	-	-	1.00	26,193	18,770	26,193	2,154
662,239,976	474,614,343	-	-	1.00	26,264	18,823	26,264	2,154
592,813	360,803	-	-	1.00	6,554	3,989	6,554	1,940

Note : According to the review result

제Ⅳ－4－16 표  
Table IV－4－16

요양기관 소재지별  
Review Records by Location

구 분 Division			청 구 건 수 Claims	일 수 Number of Days		원외처방횟수 Prescription times	원외처방일수 Prescription days
				내 원 Visit	요 양 Reimbursed		
총 계 Total			89,085,103	99,893,357	466,451,944	-	-
의 료 기 관 Medical Institution	소 계 Subtotal	소계 Subtotal	57,052,638	67,860,892	96,893,577	32,830,863	371,454,543
		입원 Inpatient	1,181,280	12,011,641	16,422,891	19,001	152,062
		외래 Outpatient	55,871,358	55,849,251	80,470,686	32,811,862	371,302,481
	상급종합병원 Tertiary hospital	소계 Subtotal	1,279,825	1,872,167	3,979,959	547,061	28,904,678
		입원 Inpatient	107,567	701,842	1,476,550	291	9,754
		외래 Outpatient	1,172,258	1,170,325	2,503,409	546,770	28,894,924
	중 합 병 원 General hospital	소계 Subtotal	4,496,543	6,125,903	9,814,760	2,508,293	56,767,438
		입원 Inpatient	281,664	1,916,039	3,539,173	7,259	72,091
		외래 Outpatient	4,214,879	4,209,864	6,275,587	2,501,034	56,695,347
	병 원 Hospital	소계 Subtotal	7,728,475	15,824,620	22,077,943	4,778,749	52,437,035
		입원 Inpatient	657,259	8,754,324	10,532,090	9,408	56,939
		외래 Outpatient	7,071,216	7,070,296	11,545,853	4,769,341	52,380,096
	의 원 Clinic	소계 Subtotal	32,173,247	32,613,244	40,192,045	23,898,484	220,641,361
		입원 Inpatient	126,653	566,825	788,717	2,016	13,091
		외래 Outpatient	32,046,594	32,046,419	39,403,328	23,896,468	220,628,270
	치 과 병 원 Dental hospital	소계 Subtotal	361,941	369,291	381,236	82,644	450,606
		입원 Inpatient	1,803	9,772	21,656	-	-
		외래 Outpatient	360,138	359,519	359,580	82,644	450,606
	치 과 의 원 Dental clinic	소계 Subtotal	3,563,087	3,549,267	3,551,784	740,818	2,272,246
		입원 Inpatient	-	-	-	-	-
		외래 Outpatient	3,563,087	3,549,267	3,551,784	740,818	2,272,246
	조 산 원 Midwifery clinic	소계 Subtotal	104	312	366	-	-
		입원 Inpatient	104	312	366	-	-
		외래 Outpatient	-	-	-	-	-
	보건의료원 Hospitalized health center	소계 Subtotal	54,702	55,932	57,098	44,150	974,112
		입원 Inpatient	160	1,390	1,667	20	145
		외래 Outpatient	54,542	54,542	55,431	44,130	973,967
	보 건 소 Health center	소계 Subtotal	290,409	290,409	430,828	148,391	6,026,358
		입원 Inpatient	-	-	-	-	-
		외래 Outpatient	290,409	290,409	430,828	148,391	6,026,358
	보 건 지 소 Health subcenter	소계 Subtotal	451,065	451,065	5,168,279	82,058	2,978,146
		입원 Inpatient	-	-	-	-	-
		외래 Outpatient	451,065	451,065	5,168,279	82,058	2,978,146
	보건진료소 Primary health care post	소계 Subtotal	559,733	560,109	4,806,842	-	-
		입원 Inpatient	-	-	-	-	-
		외래 Outpatient	559,733	560,109	4,806,842	-	-
	한 방 병 원 Oriental hospital	소계 Subtotal	99,660	149,421	172,504	215	2,563
		입원 Inpatient	5,436	55,197	56,724	7	42
		외래 Outpatient	94,224	94,224	115,780	208	2,521
	한 의 원 Oriental clinic	소계 Subtotal	5,993,847	5,999,152	6,259,933	-	-
		입원 Inpatient	634	5,940	5,948	-	-
		외래 Outpatient	5,993,213	5,993,212	6,253,985	-	-
약 국 Pharmacy		소계 Subtotal	32,032,465	32,032,465	369,558,367	-	-
		처방 Prescription	31,950,836	31,950,836	369,257,593	-	-
		직접 Without prescription	81,629	81,629	300,774	-	-

주 : 심사결정기준

# 요양급여비용 심사실적(경남) of the Provider(Gyeongnam)

(단위 : 건, 일, 회, 원)  
Unit : Claim, Day, Time, KRW

요양급여비용 (천 원) Medical Expenses (KRW 1,000)		원 외 처방률 Prescription rate (%)	원외처방 횟 수 당 처방일수 Prescription days per prescription time	건 당 내원일수 Visits per Claim	건 당 요양급여비용 Medical Expenses per claim	건 당 급여 비 Benefit per claim	일 당 요양 급여 비용 Medical Expenses per day	
계 Total	급여 비 Benefit						내 원 Visit	요 양 Reimbursed
<b>3,909,074,673</b>	<b>2,899,633,447</b>	-	-	<b>1.12</b>	<b>43,880</b>	<b>32,549</b>	<b>39,132</b>	<b>8,380</b>
3,083,204,742	2,305,550,548	-	-	1.19	54,041	40,411	45,434	31,821
1,558,197,724	1,243,402,545	-	-	10.17	1,319,076	1,052,589	129,724	94,880
1,525,007,018	1,062,148,003	58.75	11.32	1.00	27,295	19,011	27,306	18,951
393,562,690	315,934,824	-	52.84	1.46	307,513	246,858	210,218	98,886
282,155,915	243,719,818	-	33.52	6.52	2,623,071	2,265,749	402,022	191,091
111,406,775	72,215,006	46.72	52.85	1.00	95,036	61,603	95,193	44,502
590,735,372	439,278,675	-	22.63	1.36	131,375	97,693	96,432	60,188
387,154,404	312,262,919	-	9.93	6.80	1,374,526	1,108,636	202,060	109,391
203,580,968	127,015,756	59.41	22.67	1.00	48,301	30,135	48,358	32,440
1,004,222,677	750,276,628	-	10.97	2.05	129,938	97,080	63,460	45,485
795,353,844	610,885,476	-	6.05	13.32	1,210,107	929,444	90,853	75,517
208,868,833	139,391,152	67.46	10.98	1.00	29,538	19,712	29,542	18,090
745,577,320	559,504,388	-	9.23	1.01	23,174	17,390	22,861	18,550
87,885,365	72,159,516	-	6.49	4.48	693,907	569,742	155,048	111,428
657,691,954	487,344,873	74.57	9.23	1.00	20,523	15,207	20,523	16,691
18,370,700	11,230,126	-	5.45	1.02	50,756	31,028	49,746	48,187
1,237,770	1,003,118	-	-	5.42	686,506	556,360	126,665	57,156
17,132,930	10,227,008	22.99	5.45	1.00	47,573	28,397	47,655	47,647
179,352,107	114,159,868	-	3.07	1.00	50,336	32,040	50,532	50,496
-	-	-	-	-	-	-	-	-
179,352,107	114,159,868	20.87	3.07	1.00	50,336	32,040	50,532	50,496
70,509	68,294	-	-	3.00	677,975	656,675	225,992	192,649
70,509	68,294	-	-	3.00	677,975	656,675	225,992	192,649
-	-	-	-	-	-	-	-	-
858,619	655,997	-	22.06	1.02	15,696	11,992	15,351	15,038
62,108	46,986	-	7.25	8.69	388,173	293,660	44,682	37,257
796,512	609,011	80.91	22.07	1.00	14,604	11,166	14,604	14,369
1,523,729	1,243,021	-	40.61	1.00	5,247	4,280	5,247	3,537
-	-	-	-	-	-	-	-	-
1,523,729	1,243,021	51.10	40.61	1.00	5,247	4,280	5,247	3,537
9,022,397	6,641,610	-	36.29	1.00	20,002	14,724	20,002	1,746
-	-	-	-	-	-	-	-	-
9,022,397	6,641,610	18.19	36.29	1.00	20,002	14,724	20,002	1,746
7,906,362	6,153,436	-	-	1.00	14,125	10,994	14,116	1,645
-	-	-	-	-	-	-	-	-
7,906,362	6,153,436	-	-	1.00	14,125	10,994	14,116	1,645
6,580,324	4,662,839	-	11.92	1.50	66,028	46,787	44,039	38,146
3,987,559	3,037,917	-	6.00	10.15	733,547	558,852	72,242	70,298
2,592,765	1,624,921	0.22	12.12	1.00	27,517	17,245	27,517	22,394
125,421,934	95,740,842	-	-	1.00	20,925	15,973	20,907	20,036
290,249	218,501	-	-	9.37	457,806	344,639	48,863	48,798
125,131,685	95,522,341	-	-	1.00	20,879	15,938	20,879	20,008
825,869,931	594,082,899	-	-	1.00	25,782	18,546	25,782	2,235
825,430,837	593,815,503	-	-	1.00	25,834	18,585	25,834	2,235
439,094	267,396	-	-	1.00	5,379	3,276	5,379	1,460

Note : According to the review result

제Ⅳ－4－17 표  
Table IV－4－17

요양기관 소재지별  
Review Records by Location

구 분 Division			청 구 건 수 Claims	일 수 Number of Days		원외처방횟수 Prescription times	원외처방일수 Prescription days
				내 원 Visit	요 양 Reimbursed		
총 계 Total			18,404,758	19,351,701	95,325,528	-	-
의 료 기 관 Medical Institution	소 계 Subtotal	소개 Subtotal	12,077,207	13,024,150	17,185,577	6,475,787	78,780,720
		입원 Inpatient	144,765	1,096,028	1,703,695	2,380	27,997
		외래 Outpatient	11,932,442	11,928,122	15,481,882	6,473,407	78,752,723
	상급종합병원 Tertiary hospital	소개 Subtotal	-	-	-	-	-
		입원 Inpatient	-	-	-	-	-
		외래 Outpatient	-	-	-	-	-
	중 합 병 원 General hospital	소개 Subtotal	1,606,362	2,171,052	3,817,610	817,625	27,352,846
		입원 Inpatient	99,440	665,949	1,203,101	2,075	25,635
		외래 Outpatient	1,506,922	1,505,103	2,614,509	815,550	27,327,211
	병 원 Hospital	소개 Subtotal	269,981	608,033	809,641	126,852	2,012,876
		입원 Inpatient	22,647	360,700	405,770	78	736
		외래 Outpatient	247,334	247,333	403,871	126,774	2,012,140
	의 원 Clinic	소개 Subtotal	7,625,283	7,671,594	9,207,632	5,343,369	47,482,456
		입원 Inpatient	22,500	68,846	94,290	227	1,626
		외래 Outpatient	7,602,783	7,602,748	9,113,342	5,343,142	47,480,830
	치 과 병 원 Dental hospital	소개 Subtotal	397	394	394	99	281
		입원 Inpatient	-	-	-	-	-
		외래 Outpatient	397	394	394	99	281
	치 과 의 원 Dental clinic	소개 Subtotal	818,641	816,174	816,346	151,218	488,348
		입원 Inpatient	-	-	-	-	-
		외래 Outpatient	818,641	816,174	816,346	151,218	488,348
	조 산 원 Midwifery clinic	소개 Subtotal	178	533	534	-	-
		입원 Inpatient	178	533	534	-	-
		외래 Outpatient	-	-	-	-	-
	보건의료원 Hospitalized health center	소개 Subtotal	-	-	-	-	-
		입원 Inpatient	-	-	-	-	-
		외래 Outpatient	-	-	-	-	-
	보 건 소 Health center	소개 Subtotal	68,777	68,777	81,706	28,058	1,136,722
		입원 Inpatient	-	-	-	-	-
		외래 Outpatient	68,777	68,777	81,706	28,058	1,136,722
	보 건 지 소 Health subcenter	소개 Subtotal	48,888	48,888	211,679	8,566	307,191
		입원 Inpatient	-	-	-	-	-
		외래 Outpatient	48,888	48,888	211,679	8,566	307,191
	보건진료소 Primary health care post	소개 Subtotal	82,482	82,487	608,969	-	-
		입원 Inpatient	-	-	-	-	-
		외래 Outpatient	82,482	82,487	608,969	-	-
	한 방 병 원 Oriental hospital	소개 Subtotal	-	-	-	-	-
		입원 Inpatient	-	-	-	-	-
		외래 Outpatient	-	-	-	-	-
	한 의 원 Oriental clinic	소개 Subtotal	1,556,218	1,556,218	1,631,066	-	-
		입원 Inpatient	-	-	-	-	-
		외래 Outpatient	1,556,218	1,556,218	1,631,066	-	-
약 국 Pharmacy		소개 Subtotal	6,327,551	6,327,551	78,139,951	-	-
		처방 Prescription	6,321,479	6,321,479	78,118,236	-	-
		직접 Without prescription	6,072	6,072	21,715	-	-

주 : 심사결정기준

# 요양급여비용 심사실적(제주)

## of the Provider(Jeju)

(단위 : 건, 일, 회, 원)  
Unit : Claim, Day, Time, KRW

요양급여비용 (천 원) Medical Expenses (KRW 1,000)		원 외 처방률 Prescription rate (%)	원외처방 횟 수 당 처방일수 Prescription days per prescription time	건 당 내원일수 Visits per Claim	건 당 요양급여비용 Medical Expenses per claim	건 당 급여 비 Benefit per claim	일 당 요양급여비용 Medical Expenses per day	
계 Total	급여 비 Benefit						내 원 Visit	요 양 Reimbursed
<b>706,961,370</b>	<b>525,912,181</b>	-	-	<b>1.05</b>	<b>38,412</b>	<b>28,575</b>	<b>36,532</b>	<b>7,416</b>
539,690,515	405,046,544	-	-	1.08	44,687	33,538	41,438	31,404
205,961,866	169,459,241	-	-	7.57	1,422,732	1,170,582	187,917	120,891
333,728,649	235,587,303	54.27	12.17	1.00	27,968	19,743	27,978	21,556
-	-	-	-	-	-	-	-	-
-	-	-	-	-	-	-	-	-
-	-	-	-	-	-	-	-	-
253,925,484	194,270,562	-	33.45	1.35	158,075	120,938	116,960	66,514
161,996,513	134,204,423	-	12.35	6.70	1,629,088	1,349,602	243,257	134,649
91,928,971	60,066,139	54.19	33.51	1.00	61,004	39,860	61,078	35,161
36,558,935	27,486,609	-	15.87	2.25	135,413	101,809	60,127	45,155
28,894,934	22,357,933	-	9.44	15.93	1,275,884	987,236	80,108	71,210
7,664,001	5,128,676	51.26	15.87	1.00	30,986	20,736	30,987	18,976
175,122,334	131,469,154	-	8.89	1.01	22,966	17,241	22,827	19,019
14,942,392	12,772,792	-	7.16	3.06	664,106	567,680	217,041	158,473
160,179,942	118,696,363	70.28	8.89	1.00	21,069	15,612	21,069	17,576
16,025	9,511	-	2.84	0.99	40,365	23,956	40,673	40,673
-	-	-	-	-	-	-	-	-
16,025	9,511	-	2.84	0.99	40,365	23,956	40,673	40,673
39,802,136	25,573,730	-	3.23	1.00	48,620	31,239	48,767	48,756
-	-	-	-	-	-	-	-	-
39,802,136	25,573,730	18.53	3.23	1.00	48,620	31,239	48,767	48,756
128,027	124,094	-	-	2.99	719,253	697,155	240,201	239,751
128,027	124,094	-	-	2.99	719,253	697,155	240,201	239,751
-	-	-	-	-	-	-	-	-
-	-	-	-	-	-	-	-	-
-	-	-	-	-	-	-	-	-
313,581	254,150	-	40.51	1.00	4,559	3,695	4,559	3,838
-	-	-	-	-	-	-	-	-
313,581	254,150	40.80	40.51	1.00	4,559	3,695	4,559	3,838
448,906	343,498	-	35.86	1.00	9,182	7,026	9,182	2,121
-	-	-	-	-	-	-	-	-
448,906	343,498	17.52	35.86	1.00	9,182	7,026	9,182	2,121
1,029,009	809,302	-	-	1.00	12,476	9,812	12,475	1,690
-	-	-	-	-	-	-	-	-
1,029,009	809,302	-	-	1.00	12,476	9,812	12,475	1,690
-	-	-	-	-	-	-	-	-
-	-	-	-	-	-	-	-	-
-	-	-	-	-	-	-	-	-
32,346,078	24,705,934	-	-	1.00	20,785	15,876	20,785	19,831
-	-	-	-	-	-	-	-	-
32,346,078	24,705,934	-	-	1.00	20,785	15,876	20,785	19,831
167,270,855	120,865,637	-	-	1.00	26,435	19,101	26,435	2,141
167,236,401	120,844,685	-	-	1.00	26,455	19,117	26,455	2,141
34,454	20,953	-	-	1.00	5,674	3,451	5,674	1,587

Note : According to the review result

제Ⅳ－5 표  
Table IV－5

의원급 표시과목별  
Review Records by

구 분	청 구 건 수 Claims	일 수 Number of Days		원외처방횟수 Prescription times	원외처방일수 Prescription days	요 양 급 여 Medical Expenses
		내 원 Visit	요 양 Reimbursed			계 Total
계	528,593,267	535,141,244	660,622,185	399,913,974	3,888,816,535	12,647,727,661
내 과	96,156,151	96,281,662	102,869,430	85,305,351	1,578,519,771	2,239,857,963
신 경 과	2,638,274	2,654,240	4,314,276	1,986,742	37,835,015	79,730,078
정 신 건 강 의 학 과	8,062,064	8,617,329	101,295,605	1,437,118	27,153,888	359,992,843
의 과	12,256,971	12,648,652	12,999,840	7,824,701	88,995,606	460,944,279
정 형 의 과	53,929,205	56,109,582	56,970,778	26,503,827	182,897,220	1,487,673,267
신 경 의 과	8,955,429	9,285,496	9,445,495	4,780,104	43,510,357	256,102,566
흉 부 의 과	389,691	402,326	426,325	254,126	2,938,549	12,041,739
성 형 의 과	198,211	205,330	210,376	71,015	368,919	7,623,412
마 취 통 증 의 학 과	12,488,268	12,531,159	12,575,781	4,897,692	38,276,810	514,664,343
산 부 인 과	15,574,189	16,648,320	17,132,570	8,478,519	76,002,533	626,346,160
소 아 청 소 년 과	56,031,026	56,239,272	56,471,149	53,235,057	203,928,626	780,651,690
안 과	33,174,497	33,176,749	33,751,958	26,264,801	102,971,123	1,156,134,274
이 비 인 후 과	63,136,765	63,187,749	63,296,341	57,363,629	217,253,104	1,089,527,372
피 부 과	17,986,501	17,986,448	18,017,385	14,358,034	77,634,118	353,464,496
비 뇨 기 과	12,263,224	12,268,017	12,305,503	10,525,499	118,983,410	332,699,319
영 상 의 학 과	1,067,795	1,064,181	1,070,642	269,678	5,551,748	82,287,400
병 리 과	668	668	668	390	22,519	36,814
진 단 검 사 의 학 과	31,635	31,634	31,642	27,970	297,554	481,072
결 핵 과	43,340	43,340	43,340	41,195	392,822	622,530
재 활 의 학 과	6,121,659	6,233,077	6,260,319	2,250,243	17,494,841	195,890,887
핵 의 학 과	3,859	3,936	4,292	2,375	181,827	650,865
가 정 의 학 과	14,118,094	14,123,540	14,249,900	11,985,222	137,767,869	219,030,546
직 업 환 경 의 학 과	4,861	4,861	4,861	3,565	109,577	73,549
일 반 의	113,960,890	115,393,676	136,873,709	82,047,121	929,728,729	2,391,200,197

주 : 심사결정기준

# 요양급여비용 심사실적(계)

## Department of Clinics(Total)

(단위 : 건, 일, 회, 원)  
Unit : Claim, Day, Time, KRW

비 용 ( 천 원 ) (KRW 1,000)	원 외 처방률 Prescription rate (%)	원외처방 횟 수 당 처방일수 Prescription days per prescription time	건 당 내원일수 Visits per Claim	건 당 요양급여 비 용 Medical Expenses per claim	건 당 급 여 비 Benefit per claim	일당요양급여비용 Medical Expenses per day		Division
						내 원 Visit	요 양 Reimbursed	
<b>9,508,666,695</b>	<b>74.73</b>	<b>9.72</b>	<b>1.01</b>	<b>23,927</b>	<b>17,989</b>	<b>23,634</b>	<b>19,145</b>	<b>Total</b>
1,728,707,155	88.60	18.50	1.00	23,294	17,978	23,264	21,774	Internal medicine
58,194,102	74.85	19.04	1.01	30,221	22,058	30,039	18,481	Neurology
260,655,348	16.68	18.89	1.07	44,653	32,331	41,775	3,554	Psychiatry
354,548,314	61.86	11.37	1.03	37,607	28,926	36,442	35,458	General surgery
1,081,025,271	47.24	6.90	1.04	27,586	20,045	26,514	26,113	Orthopedic surgery
186,751,436	51.48	9.10	1.04	28,597	20,853	27,581	27,114	Neurosurgery
9,253,836	63.16	11.56	1.03	30,901	23,747	29,930	28,245	Thoracic surgery
5,487,143	34.59	5.19	1.04	38,461	27,683	37,128	36,237	Plastic surgery
367,944,544	39.08	7.82	1.00	41,212	29,463	41,071	40,925	Anesthesiology & Pain medicine
492,329,175	50.93	8.96	1.07	40,217	31,612	37,622	36,559	Obstetrics & Gynecology
600,244,517	94.66	3.83	1.00	13,932	10,713	13,881	13,824	Pediatrics
866,977,882	79.17	3.92	1.00	34,850	26,134	34,848	34,254	Ophthalmology
795,608,229	90.78	3.79	1.00	17,257	12,601	17,243	17,213	Otorhinolaryngology
254,210,519	79.83	5.41	1.00	19,652	14,133	19,652	19,618	Dermatology
240,685,658	85.80	11.30	1.00	27,130	19,627	27,119	27,037	Urology
59,366,181	25.34	20.59	1.00	77,063	55,597	77,325	76,858	Radiology
26,003	58.38	57.74	1.00	55,111	38,927	55,111	55,111	Pathology
356,404	88.42	10.64	1.00	15,207	11,266	15,207	15,204	Laboratory medicine
466,668	95.05	9.54	1.00	14,364	10,768	14,364	14,364	Tuberculosis
146,891,083	36.10	7.77	1.02	32,000	23,995	31,428	31,291	Rahabilitation
591,056	60.34	76.56	1.02	168,662	153,163	165,362	151,646	Nuclear medicine
165,490,475	84.86	11.49	1.00	15,514	11,722	15,508	15,371	Family medicine
53,381	73.34	30.74	1.00	15,130	10,981	15,130	15,130	occupational & environmental medicine
1,832,802,316	71.10	11.33	1.01	20,983	16,083	20,722	17,470	General practitioner

Note : According to the review result

제Ⅳ－5－1 표  
Table IV－5－1

의원급 표시과목별  
Review Records by

구 분	청 구 건 수 Claims	일 수 Number of Days		원외처방횟수 Prescription times	원외처방일수 Prescription days	요 양 급 여 Medical Expenses
		내 원 Visit	요 양 Reimbursed			계 Total
계	1,711,323	8,301,667	11,017,481	83,846	601,924	1,245,954,624
내 과	31,447	166,876	275,608	3,171	23,260	18,870,950
신 경 과	2,950	18,918	30,006	628	4,306	1,333,907
정 신 건 강 의 학 과	46,331	603,168	694,123	163	3,016	39,176,398
의 과	233,299	626,623	923,009	9,370	70,504	175,722,898
정 형 의 과	255,161	2,438,697	3,263,487	14,606	130,340	192,446,509
신 경 의 과	41,989	372,063	519,521	2,910	29,989	25,123,303
흉 부 의 과	10,745	23,381	47,226	3,537	19,308	3,282,226
성 형 의 과	2,052	9,171	13,366	945	8,344	2,349,019
마 취 통 증 의 학 과	8,332	52,496	88,959	1,085	9,227	3,533,477
산 부 인 과	328,433	1,408,753	1,849,837	5,446	45,677	252,049,407
소 아 청 소 년 과	58,341	266,817	430,647	6,136	23,065	24,292,745
안 과	370,337	373,802	430,001	1,176	4,897	314,337,934
이 비 인 후 과	53,257	104,940	175,835	12,876	37,492	35,277,745
피 부 과	12	12	15	6	36	7,524
비 뇨 기 과	7,174	12,083	24,136	3,727	34,410	6,219,634
영 상 의 학 과	1,566	2,677	5,340	536	3,201	2,107,699
병 리 과	-	-	-	-	-	-
진 단 검 사 의 학 과	-	-	-	-	-	-
결 핵 과	-	-	-	-	-	-
재 활 의 학 과	31,301	142,724	159,039	275	2,607	12,481,834
핵 의 학 과	38	115	270	-	-	35,606
가 정 의 학 과	943	7,972	10,881	224	2,144	533,380
직 업 환 경 의 학 과	-	-	-	-	-	-
일 반 의	227,615	1,670,379	2,076,175	17,029	150,101	136,772,429

주 : 심사결정기준



# 요양급여비용 심사실적(입원)

Department of Clinics(Inpatient)

(단위 : 건, 일, 회, 원)  
Unit : Claim, Day, Time, KRW

비 용 ( 천 원 ) (KRW 1,000)	원 외 처방률 Prescription rate (%)	원외처방 횟 수 당 처방일수 Prescription days per prescription time	건 당 내원일수 Visits per Claim	건 당 요양급여 비 용 Medical Expenses per claim	건 당 급 여 비 Benefit per claim	일당요양급여비용 Medical Expenses per day		Division
						내 원 Visit	요 양 Reimbursed	
<b>1,019,365,582</b>	<b>1.01</b>	<b>7.18</b>	<b>4.85</b>	<b>728,065</b>	<b>595,659</b>	<b>150,085</b>	<b>113,089</b>	<b>Total</b>
15,029,630	1.90	7.34	5.31	600,087	477,935	113,084	68,470	Internal medicine
1,018,091	3.32	6.86	6.41	452,172	345,116	70,510	44,455	Neurology
30,933,244	0.03	18.50	13.02	845,576	667,658	64,951	56,440	Psychiatry
143,555,225	1.50	7.52	2.69	753,209	615,327	280,428	190,380	General surgery
147,089,097	0.60	8.92	9.56	754,216	576,456	78,914	58,970	Orthopedic surgery
19,033,407	0.78	10.31	8.86	598,331	453,295	67,524	48,359	Neurosurgery
2,592,876	15.13	5.46	2.18	305,465	241,310	140,380	69,500	Thoracic surgery
1,699,468	10.30	8.83	4.47	1,144,746	828,201	256,136	175,746	Plastic surgery
2,721,955	2.07	8.50	6.30	424,085	326,687	67,309	39,720	Anesthesiology & Pain medicine
227,305,433	0.39	8.39	4.29	767,430	692,091	178,917	136,255	Obstetrics & Gynecology
20,533,013	2.30	3.76	4.57	416,392	351,948	91,046	56,410	Pediatrics
252,268,228	0.31	4.16	1.01	848,789	681,186	840,921	731,017	Ophthalmology
28,151,868	12.27	2.91	1.97	662,406	528,604	336,171	200,630	Otorhinolaryngology
6,135	50.00	6.00	1.00	627,000	511,250	627,000	501,600	Dermatology
4,930,634	30.84	9.23	1.68	866,969	687,292	514,743	257,691	Urology
1,721,617	20.02	5.97	1.71	1,345,913	1,099,372	787,336	394,700	Radiology
-	-	-	-	-	-	-	-	Pathology
-	-	-	-	-	-	-	-	Laboratory medicine
-	-	-	-	-	-	-	-	Tuberculosis
10,260,146	0.19	9.48	4.56	398,768	327,790	87,454	78,483	Rahabilitation
33,420	-	-	3.03	937,000	879,474	309,617	131,874	Nuclear medicine
404,969	2.81	9.57	8.45	565,620	429,448	66,907	49,019	Family medicine
-	-	-	-	-	-	-	-	occupational & environmental medicine
110,077,127	1.02	8.81	7.34	600,894	483,611	81,881	65,877	General practitioner

Note : According to the review result

제Ⅳ－5－2 표  
Table IV－5－2

의원급 표시과목별  
Review Records by

구 분	청 구 건 수 Claims	일 수 Number of Days		원외처방횟수 Prescription times	원외처방일수 Prescription days	요 양 급 여 Medical Expenses
		내 원 Visit	요 양 Reimbursed			계 Total
계	526,881,944	526,839,577	649,604,704	399,830,128	3,888,214,611	11,401,773,037
내 과	96,124,704	96,114,786	102,593,822	85,302,180	1,578,496,511	2,220,987,013
신 경 과	2,635,324	2,635,322	4,284,270	1,986,114	37,830,709	78,396,172
정 신 건 강 의 학 과	8,015,733	8,014,161	100,601,482	1,436,955	27,150,872	320,816,444
의 과	12,023,672	12,022,029	12,076,831	7,815,331	88,925,102	285,221,381
정 형 의 과	53,674,044	53,670,885	53,707,291	26,489,221	182,766,880	1,295,226,758
신 경 의 과	8,913,440	8,913,433	8,925,974	4,777,194	43,480,368	230,979,263
흉 부 의 과	378,946	378,945	379,099	250,589	2,919,241	8,759,513
성 형 의 과	196,159	196,159	197,010	70,070	360,575	5,274,393
마 취 통 증 의 학 과	12,479,936	12,478,663	12,486,822	4,896,607	38,267,583	511,130,866
산 부 인 과	15,245,756	15,239,567	15,282,733	8,473,073	75,956,856	374,296,753
소 아 청 소 년 과	55,972,685	55,972,455	56,040,502	53,228,921	203,905,561	756,358,945
안 과	32,804,160	32,802,947	33,321,957	26,263,625	102,966,226	841,796,340
이 비 인 후 과	63,083,508	63,082,809	63,120,506	57,350,753	217,215,612	1,054,249,626
피 부 과	17,986,489	17,986,436	18,017,370	14,358,028	77,634,082	353,456,972
비 뇨 기 과	12,256,050	12,255,934	12,281,367	10,521,772	118,949,000	326,479,685
영 상 의 학 과	1,066,229	1,061,504	1,065,302	269,142	5,548,547	80,179,701
병 리 과	668	668	668	390	22,519	36,814
진 단 검 사 의 학 과	31,635	31,634	31,642	27,970	297,554	481,072
결 핵 과	43,340	43,340	43,340	41,195	392,822	622,530
재 활 의 학 과	6,090,358	6,090,353	6,101,280	2,249,968	17,492,234	183,409,053
핵 의 학 과	3,821	3,821	4,022	2,375	181,827	615,260
가 정 의 학 과	14,117,151	14,115,568	14,239,019	11,984,998	137,765,725	218,497,166
직 업 환 경 의 학 과	4,861	4,861	4,861	3,565	109,577	73,549
일 반 의	113,733,275	113,723,297	134,797,534	82,030,092	929,578,628	2,254,427,769

주 : 심사결정기준

# 요양급여비용 심사실적(외래)

## Department of Clinics(Outpatient)

(단위 : 건, 일, 회, 원)  
Unit : Claim, Day, Time, KRW

비 용 ( 천 원 ) (KRW 1,000)	원 외 처방률 Prescription rate (%)	원외처방 횟 수 당 처방일수 Prescription days per prescription time	건 당 내원일수 Visits per Claim	건 당 요양급여 비 용 Medical Expenses per claim	건 당 급 여 비 Benefit per claim	일당요양급여비용 Medical Expenses per day		Division
						내 원 Visit	요 양 Reimbursed	
<b>8,489,301,113</b>	<b>75.89</b>	<b>9.72</b>	<b>1.00</b>	<b>21,640</b>	<b>16,112</b>	<b>21,642</b>	<b>17,552</b>	<b>Total</b>
1,713,677,524	88.75	18.50	1.00	23,105	17,828	23,108	21,648	Internal medicine
57,176,012	75.37	19.05	1.00	29,748	21,696	29,748	18,299	Neurology
229,722,104	17.93	18.89	1.00	40,023	28,659	40,031	3,189	Psychiatry
210,993,089	65.01	11.38	1.00	23,722	17,548	23,725	23,617	General surgery
933,936,174	49.35	6.90	1.00	24,131	17,400	24,133	24,116	Orthopedic surgery
167,718,030	53.60	9.10	1.00	25,914	18,816	25,914	25,877	Neurosurgery
6,660,960	66.13	11.65	1.00	23,115	17,578	23,116	23,106	Thoracic surgery
3,787,674	35.72	5.15	1.00	26,888	19,309	26,888	26,772	Plastic surgery
365,222,589	39.24	7.82	1.00	40,956	29,265	40,960	40,934	Anesthesiology & Pain medicine
265,023,742	55.60	8.96	1.00	24,551	17,383	24,561	24,491	Obstetrics & Gynecology
579,711,504	95.10	3.83	1.00	13,513	10,357	13,513	13,497	Pediatrics
614,709,654	80.06	3.92	1.00	25,661	18,739	25,662	25,263	Ophthalmology
767,456,362	90.91	3.79	1.00	16,712	12,166	16,712	16,702	Otorhinolaryngology
254,204,384	79.83	5.41	1.00	19,651	14,133	19,651	19,618	Dermatology
235,755,024	85.85	11.31	1.00	26,638	19,236	26,638	26,583	Urology
57,644,563	25.35	20.62	1.00	75,199	54,064	75,534	75,265	Radiology
26,003	58.38	57.74	1.00	55,111	38,927	55,111	55,111	Pathology
356,404	88.42	10.64	1.00	15,207	11,266	15,207	15,204	Laboratory medicine
466,668	95.05	9.54	1.00	14,364	10,768	14,364	14,364	Tuberculosis
136,630,938	36.94	7.77	1.00	30,115	22,434	30,115	30,061	Rahabilitation
557,636	62.16	76.56	1.00	161,021	145,940	161,021	152,974	Nuclear medicine
165,085,506	84.91	11.49	1.00	15,477	11,694	15,479	15,345	Family medicine
53,381	73.34	30.74	1.00	15,130	10,981	15,130	15,130	occupational & environmental medicine
1,722,725,190	72.13	11.33	1.00	19,822	15,147	19,824	16,725	General practitioner

Note : According to the review result

제Ⅳ－6－1 표  
Table IV－6－1

내원일당 요양급여비용  
Review Records

구 분 Division	계 Total						
	청 구 건 수 Claims	내 원 일 수 Visits	요 양 일 수 Reimbursed days	원 의 처방 횟 수 Prescription times	원 의 처방 일 수 Prescription days	요양급여비용 Medical Expenses	급 여 비 Benefit
<b>계 Total</b>	<b>15,616,228</b>	<b>141,498,708</b>	<b>210,495,971</b>	<b>321,033</b>	<b>3,355,663</b>	<b>23,742,894,017</b>	<b>19,434,751,662</b>
0 ~ 20,000원 KRW	120,586	1,608,320	2,024,298	2,069	28,115	8,157,960	6,587,709
20,001 ~ 30,000	53,320	358,511	466,477	2,814	22,449	9,280,487	7,447,865
30,001 ~ 40,000	247,078	1,291,291	1,514,275	3,692	32,784	46,228,496	39,019,109
40,001 ~ 50,000	377,666	2,769,511	3,290,510	7,583	62,266	125,581,529	102,749,142
50,001 ~ 60,000	581,606	7,574,867	8,678,375	14,486	138,457	424,353,839	312,043,762
60,001 ~ 70,000	875,890	15,260,646	17,038,287	16,391	150,528	1,001,886,740	743,869,208
70,001 ~ 80,000	1,606,715	36,055,179	38,152,525	18,896	154,130	2,680,503,542	2,026,311,851
80,001 ~ 90,000	643,754	9,375,584	11,540,173	19,583	155,058	786,966,197	609,404,862
90,001 ~ 100,000	526,080	5,209,476	7,510,216	20,766	145,191	493,892,166	387,496,232
100,001 ~ 110,000	510,976	4,697,586	7,037,165	19,439	136,688	493,296,789	388,733,517
110,001 ~ 120,000	469,670	4,274,095	6,555,153	16,372	127,951	490,922,446	388,572,003
120,001 ~ 130,000	420,928	3,927,232	6,109,389	13,891	122,218	490,688,384	389,902,437
130,001 ~ 140,000	386,616	3,666,074	5,758,039	11,761	107,901	494,781,278	394,409,069
140,001 ~ 150,000	351,790	3,308,043	5,305,316	10,186	101,186	479,218,628	381,561,992
150,001 ~ 160,000	315,961	2,857,118	4,745,173	8,441	86,779	442,585,664	351,300,234
160,001 ~ 170,000	295,028	2,540,601	4,324,637	7,976	83,927	418,913,802	332,536,834
170,001 ~ 180,000	270,641	2,195,906	3,882,562	6,860	79,124	383,996,551	305,364,000
180,001 ~ 190,000	252,791	1,926,235	3,539,760	6,243	71,915	356,196,805	283,803,811
190,001 ~ 200,000	236,208	1,753,875	3,292,323	5,599	64,451	341,837,681	273,024,064
200,001 ~ 210,000	221,616	1,617,412	3,079,593	5,141	62,306	331,467,661	265,221,414
210,001 ~ 220,000	206,797	1,483,041	2,866,765	4,807	60,579	318,773,049	255,969,707
220,001 ~ 230,000	201,816	1,419,687	2,756,505	4,292	57,330	319,424,793	257,336,762
230,001 ~ 240,000	187,619	1,339,246	2,595,864	3,872	52,447	314,604,600	254,281,800
240,001 ~ 250,000	181,496	1,261,377	2,464,763	3,501	48,516	308,984,020	251,352,299
250,001 ~ 260,000	169,278	1,167,124	2,314,727	3,164	46,133	297,610,407	242,937,679
260,001 ~ 270,000	164,340	1,129,516	2,227,557	2,967	41,849	299,302,830	244,965,220
270,001 ~ 280,000	160,424	1,076,365	2,124,864	2,796	38,555	296,012,119	244,026,342
280,001 ~ 290,000	163,882	1,042,977	2,057,010	2,627	36,866	297,239,573	246,267,695
290,001 ~ 300,000	171,630	1,029,287	2,022,884	2,421	34,287	303,604,526	251,433,570
300,001 ~ 310,000	142,349	905,693	1,822,321	2,347	33,499	276,225,034	229,849,542
310,001 ~ 320,000	150,294	905,433	1,836,835	2,139	33,060	285,215,852	238,237,377
320,001 ~ 330,000	136,281	839,418	1,714,900	2,194	33,537	272,724,027	228,599,351
330,001 ~ 340,000	122,439	753,773	1,565,301	2,214	29,590	252,457,189	211,727,282
340,001 ~ 350,000	113,163	699,544	1,464,310	1,755	26,675	241,285,331	202,624,836
350,001 ~ 360,000	110,751	661,269	1,406,126	1,869	27,003	234,730,134	197,571,866
360,001 ~ 370,000	103,000	617,656	1,320,296	1,700	24,811	225,387,957	189,786,873
370,001 ~ 380,000	96,811	577,933	1,233,518	1,686	22,215	216,704,893	182,544,281
380,001 ~ 390,000	90,035	534,959	1,143,250	2,400	21,619	205,926,358	173,804,143
390,001 ~ 400,000	85,662	512,343	1,091,210	1,699	18,757	202,358,378	170,874,694
400,001 ~ 410,000	88,732	505,084	1,071,060	1,562	19,277	204,555,823	172,422,497
410,001 ~ 420,000	87,105	481,519	1,030,567	1,284	16,223	199,839,518	168,570,596
420,001 ~ 430,000	94,829	469,231	980,792	1,542	20,011	199,486,872	168,565,817
430,001 ~ 440,000	69,511	398,633	875,941	1,220	15,929	173,368,168	146,898,779
440,001 ~ 450,000	68,378	386,071	851,915	1,186	16,476	171,757,775	145,427,597
450,001 ~ 460,000	62,446	358,429	801,607	1,223	14,439	163,070,167	138,575,128
460,001 ~ 470,000	62,864	354,046	784,176	954	12,449	164,622,338	139,673,409
470,001 ~ 480,000	54,314	316,986	709,279	936	12,196	150,556,993	128,000,420
480,001 ~ 490,000	54,936	317,566	709,650	1,039	11,551	154,034,548	130,818,526
490,001 ~ 500,000	48,832	290,684	653,909	804	11,767	143,861,248	122,495,336
500,001 이상 and over	1,780,325	7,396,256	18,164,175	32,345	460,879	6,358,062,531	5,554,453,095
기타 other	1,620,969	-	3,989,648	8,299	123,714	190,350,324	155,300,031

주 : 1) 심사결정기준 2) 기타 : 내원일수가 '0'인 건

# 크기별 진료실적(입원)

per Visit(Inpatient)

(단위 : 건, 일, 회, 천원)

Unit : Claim, Day, Time, KRW 1,000

상 급 중 합 병 원 Tertiary hospital						
청 구 건 수 Claims	내 원 일 수 Visits	요 양 일 수 Reimbursed days	원외처방횟수 Prescription times	원외처방일수 Prescription days	요양급여비용 Medical Expenses	급 여 비 Benefit
<b>2,637,577</b>	<b>15,858,878</b>	<b>37,147,902</b>	<b>31,034</b>	<b>608,013</b>	<b>7,119,406,827</b>	<b>6,172,098,357</b>
3,696	40,313	55,632	20	754	231,362	198,468
2,370	9,132	17,083	5	50	231,798	196,994
5,504	14,802	28,880	14	262	520,657	434,600
8,331	22,854	49,999	45	535	1,039,188	873,665
11,830	34,175	72,787	224	2,741	1,883,089	1,607,165
15,097	44,364	90,742	157	1,883	2,895,227	2,544,929
16,105	54,597	113,739	139	2,065	4,111,168	3,605,412
22,242	73,559	162,539	178	2,482	6,266,621	5,346,351
30,420	100,206	229,360	316	3,335	9,539,566	7,996,289
36,162	139,347	313,257	861	6,811	14,675,753	12,135,273
39,987	184,024	402,906	744	7,773	21,218,236	17,452,874
42,255	234,478	496,013	676	7,940	29,348,640	24,093,704
44,995	281,105	587,665	706	9,542	37,980,866	31,143,066
47,952	319,183	666,178	651	10,069	46,309,173	38,003,239
49,942	342,093	716,198	713	11,489	53,042,977	43,536,816
52,936	362,755	762,876	766	14,623	59,860,666	49,028,297
54,331	367,413	776,431	753	12,736	64,302,760	52,721,585
55,946	376,891	808,751	682	12,441	69,733,849	57,108,627
58,092	390,673	835,873	722	13,462	76,182,570	62,485,094
57,846	388,407	832,044	702	12,836	79,612,284	65,299,582
57,068	386,228	831,244	774	14,640	83,029,688	68,138,082
56,364	389,034	842,754	817	15,077	87,514,842	71,996,263
53,517	375,267	812,304	794	15,508	88,183,661	72,711,372
51,754	363,290	790,428	601	12,158	88,997,166	73,565,607
51,107	357,079	781,724	563	11,703	91,047,667	75,476,042
50,543	358,462	783,537	549	10,332	94,986,803	79,102,853
49,041	344,146	757,173	512	10,733	94,624,003	79,082,314
47,496	332,953	735,897	501	10,355	94,886,816	79,306,113
47,243	327,789	725,632	472	10,035	96,687,560	81,015,710
45,656	309,628	691,289	493	10,828	94,421,489	79,330,045
44,228	297,305	668,757	404	9,549	93,640,916	78,869,455
42,850	291,934	652,677	435	10,298	94,867,470	80,182,094
41,321	276,848	626,057	410	8,912	92,740,333	78,504,710
40,219	269,747	609,990	415	9,847	93,057,197	78,842,286
39,578	259,034	595,443	388	8,144	91,952,414	77,980,029
38,492	249,583	571,497	347	6,961	91,091,430	77,201,851
36,319	237,701	545,803	348	7,512	89,131,500	75,695,561
36,426	230,293	530,857	313	6,061	88,649,985	75,483,707
34,261	218,067	505,141	310	6,318	86,131,406	73,389,084
33,153	209,146	485,901	284	5,563	84,700,762	72,141,998
32,225	204,627	478,333	280	4,941	84,921,058	72,457,396
30,499	195,529	452,719	321	6,763	83,091,675	71,156,688
29,115	187,038	434,080	303	5,241	81,352,557	69,786,193
27,991	178,638	415,952	348	6,838	79,480,300	68,418,824
27,199	175,389	411,346	334	5,541	79,797,792	68,747,785
25,659	169,953	395,256	302	5,800	79,033,817	68,281,207
24,139	159,251	374,009	301	5,612	75,637,594	65,482,772
23,483	155,265	365,207	279	4,915	75,299,550	65,273,137
22,776	151,713	355,294	249	4,719	75,086,860	65,178,885
747,822	4,417,570	11,685,610	9,284	215,362	3,990,562,015	3,539,707,927
93,994	-	217,038	229	7,918	15,814,052	13,780,338

Note : 1) According to the review result 2) other : claims with 0 visit

제Ⅳ－6－1 표  
Table IV－6－1

내원일당 요양급여비용  
Review Records

구 분 Division	중 합 병 원 General hospital						
	청 구 건 수 Claims	내 원 일 수 Visits	요 양 일 수 Reimbursed days	원 의 처방 횟 수 Prescription times	원 의 처방 일 수 Prescription days	요양급여비용 Medical Expenses	급 여 비 Benefit
계 Total	3,966,975	26,936,539	51,561,111	112,350	1,295,533	6,663,172,896	5,479,110,820
0 ~ 20,000원 KRW	14,469	236,719	321,804	270	4,309	1,040,223	835,652
20,001 ~ 30,000	4,476	18,904	33,021	82	514	476,805	384,460
30,001 ~ 40,000	6,536	18,316	37,668	171	825	640,784	515,418
40,001 ~ 50,000	22,029	51,965	93,082	1,170	3,644	2,379,542	1,957,873
50,001 ~ 60,000	37,446	150,762	239,739	1,226	5,225	8,428,184	6,814,080
60,001 ~ 70,000	42,024	336,800	511,706	1,075	9,356	22,114,562	17,375,872
70,001 ~ 80,000	55,478	626,814	940,150	1,708	18,882	47,272,141	36,700,052
80,001 ~ 90,000	82,408	908,686	1,403,848	2,774	32,188	77,402,896	59,925,089
90,001 ~ 100,000	135,162	1,090,773	1,792,328	5,450	43,848	103,767,157	80,994,326
100,001 ~ 110,000	164,199	1,213,390	2,065,126	6,515	53,886	127,516,576	100,025,258
110,001 ~ 120,000	166,929	1,273,153	2,186,174	6,539	58,108	146,455,764	115,367,965
120,001 ~ 130,000	164,634	1,299,395	2,256,921	6,410	59,228	162,418,186	128,181,879
130,001 ~ 140,000	159,237	1,276,244	2,233,718	6,395	57,270	172,267,674	136,277,595
140,001 ~ 150,000	154,735	1,255,268	2,201,491	6,151	58,202	181,960,848	143,925,214
150,001 ~ 160,000	147,793	1,181,639	2,098,603	5,198	50,276	183,107,087	144,910,964
160,001 ~ 170,000	141,275	1,101,369	1,974,464	5,071	49,082	181,647,118	143,708,642
170,001 ~ 180,000	139,338	1,026,420	1,861,964	4,415	49,435	179,541,470	142,180,898
180,001 ~ 190,000	131,096	949,403	1,743,880	4,017	45,064	175,570,648	139,178,827
190,001 ~ 200,000	122,276	879,632	1,626,480	3,546	39,216	171,464,746	136,090,814
200,001 ~ 210,000	111,494	801,186	1,498,343	3,354	38,764	164,188,746	130,562,992
210,001 ~ 220,000	102,801	735,024	1,385,749	3,052	36,024	157,971,534	125,869,130
220,001 ~ 230,000	95,468	680,210	1,289,111	2,571	33,198	153,008,879	122,233,429
230,001 ~ 240,000	87,322	626,707	1,189,232	2,319	29,898	147,241,305	117,981,014
240,001 ~ 250,000	81,596	575,875	1,098,767	2,118	28,299	141,050,967	113,429,083
250,001 ~ 260,000	76,241	536,630	1,028,436	1,910	27,530	136,826,356	110,311,362
260,001 ~ 270,000	69,448	490,736	943,297	1,755	24,895	130,007,523	105,254,595
270,001 ~ 280,000	66,041	460,618	879,660	1,476	20,722	126,626,467	102,885,190
280,001 ~ 290,000	61,930	421,458	809,353	1,516	20,578	120,084,541	97,827,748
290,001 ~ 300,000	59,588	395,803	762,906	1,380	18,842	116,723,791	95,280,509
300,001 ~ 310,000	54,493	363,960	701,006	1,250	17,409	110,999,270	91,055,362
310,001 ~ 320,000	51,884	352,601	677,128	1,129	17,726	111,047,416	91,285,448
320,001 ~ 330,000	48,489	323,701	629,899	1,097	17,008	105,188,347	86,589,585
330,001 ~ 340,000	45,327	297,566	587,439	993	14,643	99,645,368	82,246,929
340,001 ~ 350,000	41,546	272,092	539,234	823	12,096	93,847,345	77,494,879
350,001 ~ 360,000	40,433	257,157	514,922	832	12,792	91,287,812	75,350,160
360,001 ~ 370,000	37,746	242,796	484,901	803	12,371	88,594,498	73,196,792
370,001 ~ 380,000	34,364	222,593	440,417	751	10,163	83,459,990	69,258,406
380,001 ~ 390,000	32,395	210,524	411,662	757	9,840	81,052,272	67,559,023
390,001 ~ 400,000	31,998	205,033	400,157	643	8,843	80,979,423	67,560,026
400,001 ~ 410,000	31,528	195,875	386,397	665	10,138	79,327,635	66,110,721
410,001 ~ 420,000	30,673	186,639	369,550	589	7,305	77,432,767	64,351,545
420,001 ~ 430,000	27,253	165,125	328,862	546	9,861	70,168,193	58,535,032
430,001 ~ 440,000	24,696	149,996	304,331	481	7,573	65,234,819	54,573,159
440,001 ~ 450,000	23,259	140,892	289,142	445	7,156	62,695,947	52,337,729
450,001 ~ 460,000	21,504	132,182	272,112	397	5,709	60,129,225	50,371,683
460,001 ~ 470,000	21,728	129,797	266,322	375	4,966	60,360,940	50,443,976
470,001 ~ 480,000	20,486	120,862	250,666	320	4,566	57,411,993	48,006,539
480,001 ~ 490,000	22,981	129,231	265,944	291	4,498	62,705,508	52,307,249
490,001 ~ 500,000	18,121	107,397	223,891	311	5,174	53,146,555	44,501,600
500,001 이상 and over	416,312	2,110,621	4,865,905	7,134	137,299	1,699,099,792	1,474,113,975
기타 other	186,290	-	1,844,203	2,084	41,089	30,155,261	24,875,070

주 : 1) 심사결정기준 2) 기타 : 내원일수가 '0'인 건

# 크기별 진료실적(입원) <계속>

per Visit(Inpatient) <Cont'd>

(단위 : 건, 일, 회, 천원)

Unit : Claim, Day, Time, KRW 1,000

병 원 Hospital						
청 구 건 수 Claims	내 원 일 수 Visits	요 양 일 수 Reimbursed days	원외처방횟수 Prescription times	원외처방일수 Prescription days	요양급여비용 Medical Expenses	급 여 비 Benefit
<b>3,560,525</b>	<b>30,351,619</b>	<b>49,306,521</b>	<b>85,701</b>	<b>739,083</b>	<b>3,884,254,337</b>	<b>3,097,580,125</b>
47,667	546,800	824,110	730	11,741	2,903,748	2,362,799
19,821	114,082	175,270	202	2,783	2,966,376	2,414,107
125,233	561,309	693,858	615	6,880	20,161,678	17,694,715
150,080	1,020,797	1,309,110	1,260	14,159	45,842,424	38,625,482
158,814	1,735,902	2,311,319	2,906	33,694	96,923,888	75,499,363
273,725	4,434,009	5,489,006	5,891	59,224	289,387,701	222,855,525
268,043	3,248,820	4,520,541	8,964	69,424	242,367,286	187,612,308
263,194	2,709,415	4,044,988	10,803	74,257	229,841,185	180,056,830
238,544	2,001,768	3,295,570	10,752	70,513	189,795,717	149,671,532
213,028	1,716,374	2,899,815	9,144	57,807	180,025,779	142,556,666
183,638	1,534,609	2,584,960	7,207	47,453	176,316,124	139,571,429
148,514	1,357,629	2,247,940	5,156	39,597	169,577,478	133,624,532
122,088	1,179,494	1,947,203	3,574	32,134	159,074,737	124,892,482
101,169	993,787	1,648,098	2,548	25,257	143,931,243	112,778,070
82,804	794,504	1,351,002	1,914	19,454	123,000,767	96,371,338
71,181	648,218	1,123,630	1,571	16,307	106,860,283	83,800,550
58,318	526,713	941,244	1,260	13,715	92,092,050	72,199,293
50,888	436,216	797,481	994	10,619	80,649,210	63,359,547
44,170	370,941	694,022	856	8,867	72,275,008	56,894,511
42,320	339,303	638,411	679	7,906	69,546,087	54,753,179
36,538	284,639	550,227	591	7,204	61,186,101	48,430,734
32,439	248,969	488,936	575	6,615	56,008,369	44,452,971
35,609	268,259	500,839	455	5,291	62,974,054	49,992,316
37,251	257,556	484,931	418	5,935	63,114,429	51,062,034
28,316	200,281	398,650	373	4,650	51,068,532	41,336,843
34,058	227,247	421,963	383	4,431	60,228,043	48,454,178
30,846	199,398	384,680	347	4,289	54,882,350	45,287,354
30,094	196,003	373,037	270	3,183	55,770,784	46,123,236
26,684	174,938	344,525	266	3,253	51,603,375	42,795,262
29,325	182,132	350,218	262	3,270	55,561,403	46,070,041
37,864	196,960	392,442	252	3,521	62,077,816	51,829,934
30,940	171,999	344,090	279	3,518	55,849,719	46,814,200
23,521	135,959	278,519	240	3,097	45,544,676	38,095,598
21,906	123,433	256,273	227	2,892	42,566,010	35,677,273
20,403	109,445	232,002	219	3,341	38,845,978	32,838,422
17,503	95,488	206,498	224	3,357	34,833,494	29,284,431
17,766	91,595	197,820	169	2,403	34,350,469	28,724,579
13,246	71,583	157,519	131	1,595	27,545,100	22,950,060
11,987	66,819	145,028	115	1,376	26,391,353	22,026,128
11,619	65,830	140,809	111	1,172	26,653,222	22,104,285
10,449	57,801	127,734	126	1,668	23,986,398	20,002,602
9,111	49,946	110,712	105	1,323	21,216,372	17,611,579
9,151	45,182	107,287	87	1,077	19,657,370	16,293,136
12,971	55,375	123,038	67	981	24,615,491	20,240,700
9,898	40,329	97,347	46	931	18,354,937	15,195,992
12,522	46,604	107,177	53	698	21,650,635	17,739,223
5,903	28,098	68,029	40	554	13,336,501	10,854,578
4,961	25,157	63,110	39	403	12,196,592	9,899,821
4,748	24,473	59,900	50	832	12,113,317	9,780,697
132,570	339,431	866,102	655	8,879	240,792,849	195,318,254
157,087	-	1,389,501	1,500	25,553	15,739,830	12,699,408

Note : 1) According to the review result 2) other : claims with 0 visit

제Ⅳ－6－1 표  
Table IV－6－1

내원일당 요양급여비용  
Review Records

구 분 Division	요 양 병 원 Healthcare institute						
	청 구 건 수 Claims	내 원 일 수 Visits	요 양 일 수 Reimbursed days	원 의 처 방 횟 수 Prescription times	원 의 처 방 일 수 Prescription days	요 양 급 여 비 용 Medical Expenses	급 여 비 Benefit
계 Total	3,335,261	56,866,464	58,150,239	3,061	57,054	4,601,947,807	3,493,583,697
0 ~ 20,000원 KRW	32,007	595,833	610,674	13	212	2,070,121	1,614,967
20,001 ~ 30,000	3,152	24,195	29,890	10	68	613,653	457,582
30,001 ~ 40,000	12,016	82,274	94,628	6	41	2,968,666	2,155,865
40,001 ~ 50,000	42,064	479,822	521,594	51	1,005	22,340,706	17,208,518
50,001 ~ 60,000	179,376	3,640,478	3,746,868	322	4,781	205,617,793	143,338,929
60,001 ~ 70,000	344,494	8,199,769	8,370,052	603	10,080	542,287,310	391,275,601
70,001 ~ 80,000	1,129,412	30,775,299	30,967,968	1,005	16,786	2,286,209,001	1,721,908,412
80,001 ~ 90,000	196,036	4,999,298	5,066,013	318	6,916	415,639,036	319,422,845
90,001 ~ 100,000	69,694	1,653,132	1,691,515	127	2,884	156,405,863	121,821,212
100,001 ~ 110,000	60,742	1,401,571	1,428,743	98	2,016	147,327,943	115,096,232
110,001 ~ 120,000	50,654	1,120,586	1,141,990	77	2,123	128,378,590	101,330,710
120,001 ~ 130,000	43,969	917,735	935,959	67	1,201	114,620,548	92,216,561
130,001 ~ 140,000	40,847	838,707	853,822	79	1,841	113,266,143	92,310,966
140,001 ~ 150,000	32,614	669,961	683,318	111	2,900	96,907,501	78,783,282
150,001 ~ 160,000	23,419	486,292	497,199	61	1,706	75,287,738	59,975,112
160,001 ~ 170,000	17,651	380,259	390,202	24	529	62,637,601	49,688,411
170,001 ~ 180,000	11,320	241,721	247,761	15	501	42,177,303	33,583,185
180,001 ~ 190,000	6,048	122,901	126,294	6	180	22,673,040	18,139,238
190,001 ~ 200,000	3,891	75,726	77,944	2	29	14,738,600	11,831,150
200,001 ~ 210,000	2,636	51,114	52,389	4	48	10,458,407	8,407,962
210,001 ~ 220,000	1,789	32,255	33,543	1	1	6,924,204	5,598,648
220,001 ~ 230,000	1,181	18,738	19,662	2	61	4,208,024	3,418,317
230,001 ~ 240,000	952	13,702	14,162	2	2	3,215,255	2,652,660
240,001 ~ 250,000	765	9,622	9,857	-	-	2,356,525	1,959,595
250,001 ~ 260,000	606	6,534	6,841	1	1	1,665,339	1,382,901
260,001 ~ 270,000	527	5,765	6,032	1	1	1,527,223	1,254,075
270,001 ~ 280,000	367	3,722	3,895	-	-	1,022,760	840,930
280,001 ~ 290,000	329	3,243	3,293	-	-	923,354	768,188
290,001 ~ 300,000	271	2,518	2,565	-	-	741,987	619,384
300,001 ~ 310,000	200	1,862	1,872	-	-	567,946	480,423
310,001 ~ 320,000	190	1,530	1,629	-	-	481,715	403,289
320,001 ~ 330,000	153	1,173	1,237	-	-	380,695	322,737
330,001 ~ 340,000	102	753	999	-	-	252,527	213,496
340,001 ~ 350,000	87	716	923	-	-	247,118	212,290
350,001 ~ 360,000	83	689	778	-	-	244,401	207,921
360,001 ~ 370,000	67	550	565	-	-	201,029	171,661
370,001 ~ 380,000	57	457	478	-	-	171,222	147,728
380,001 ~ 390,000	66	692	699	-	-	266,503	226,319
390,001 ~ 400,000	54	402	424	-	-	158,759	135,674
400,001 ~ 410,000	51	295	312	-	-	119,747	101,971
410,001 ~ 420,000	65	351	432	-	-	145,502	122,848
420,001 ~ 430,000	49	355	360	-	-	150,884	124,690
430,001 ~ 440,000	51	248	275	-	-	108,229	92,225
440,001 ~ 450,000	46	251	251	-	-	111,492	95,466
450,001 ~ 460,000	80	119	154	-	-	54,201	44,810
460,001 ~ 470,000	100	213	321	-	-	99,075	83,658
470,001 ~ 480,000	95	197	206	-	-	93,483	79,691
480,001 ~ 490,000	69	154	203	-	-	74,673	63,112
490,001 ~ 500,000	54	77	90	-	-	38,132	30,880
500,001 이상 and over	453	2,608	3,471	3	64	604,670	499,385
기타 other	1,024,260	-	499,887	52	1,077	112,165,569	90,661,987

주 : 1) 심사결정기준 2) 기타 : 내원일수가 '0'인 건



# 크기별 진료실적(입원) <계속>

per Visit(Inpatient) <Cont'd>

(단위 : 건, 일, 회, 천원)

Unit : Claim, Day, Time, KRW 1,000

의 원						
Clinic						
청 구 건 수 Claims	내 원 일 수 Visits	요 양 일 수 Reimbursed days	원외처방횟수 Prescription times	원외처방일수 Prescription days	요양급여비용 Medical Expenses	급 여 비 Benefit
<b>1,711,323</b>	<b>8,301,667</b>	<b>11,017,481</b>	<b>83,846</b>	<b>601,924</b>	<b>1,245,954,624</b>	<b>1,019,365,582</b>
16,222	117,987	135,585	978	10,365	1,108,388	908,688
16,838	111,136	129,009	2,466	18,652	2,925,910	2,348,155
87,949	492,285	534,860	2,819	24,057	17,616,736	14,860,633
136,762	982,707	1,094,012	4,925	41,401	44,376,539	36,783,414
150,976	1,495,755	1,775,520	9,698	90,959	82,430,455	63,154,417
127,710	1,273,288	1,588,661	8,583	69,238	82,062,175	62,852,671
86,445	646,803	889,525	7,035	46,604	48,194,129	37,249,771
58,389	376,702	550,549	5,476	38,881	31,856,631	24,991,749
45,243	259,868	395,560	4,094	24,370	24,630,652	19,557,913
34,765	194,399	296,384	2,809	16,062	20,360,437	16,304,976
27,558	148,522	224,855	1,800	12,435	17,045,356	13,677,549
21,018	109,304	162,829	1,571	14,167	13,641,667	10,936,408
18,844	85,815	130,002	1,000	7,077	11,554,800	9,284,838
15,076	65,954	101,647	722	4,740	9,546,449	7,629,518
10,687	48,162	76,914	548	3,798	7,460,140	5,948,743
11,676	44,976	69,566	542	3,377	7,409,567	5,918,177
6,852	31,746	52,347	414	2,726	5,552,619	4,411,354
8,505	39,401	60,850	531	3,495	7,306,050	5,804,166
7,475	35,342	55,394	466	2,805	6,872,961	5,477,126
6,980	35,765	55,601	399	2,688	7,327,665	5,917,445
8,285	43,576	63,672	380	2,643	9,378,897	7,695,818
16,157	81,779	113,820	323	2,355	18,468,806	15,064,140
9,997	54,363	77,187	296	1,712	12,767,547	10,766,755
9,844	53,945	78,507	358	2,075	13,198,180	11,114,633
12,662	65,295	96,683	304	2,153	16,670,157	14,141,331
9,492	46,374	70,729	270	1,971	12,306,471	10,690,655
13,925	67,743	97,642	455	2,771	18,653,872	15,764,494
23,833	88,693	133,803	327	2,638	25,395,467	22,094,769
37,636	127,545	185,561	299	2,082	37,643,126	31,551,029
12,454	47,523	76,342	337	1,926	14,495,388	12,759,387
15,886	56,196	94,361	343	2,166	17,703,566	15,617,229
13,695	50,137	85,510	371	2,494	16,283,641	14,561,819
12,046	42,173	70,888	559	2,803	14,115,447	12,532,733
9,275	33,173	56,745	285	1,790	11,435,565	10,288,657
10,149	34,580	62,039	429	2,712	12,270,330	11,087,480
9,062	28,789	55,806	321	2,037	10,503,375	9,785,586
8,149	25,129	47,997	416	2,120	9,420,447	8,570,587
7,779	21,505	41,658	1,193	3,996	8,273,279	7,462,176
7,284	21,750	39,868	623	2,162	8,589,766	7,670,164
12,308	33,635	56,998	501	2,374	13,631,836	11,855,190
13,631	31,925	54,031	286	2,264	13,280,866	11,575,752
27,856	58,109	87,678	569	2,049	24,788,917	21,078,342
6,439	15,987	29,461	347	2,024	6,935,998	6,086,050
4,057	10,706	23,106	321	1,405	4,761,589	4,253,863
3,717	10,279	20,344	441	2,085	4,674,216	4,161,219
2,814	7,422	14,915	224	985	3,451,359	3,102,442
3,646	8,303	15,921	253	1,063	3,946,690	3,456,861
3,394	7,628	14,875	426	1,715	3,694,797	3,219,450
3,093	6,918	14,478	192	975	3,423,821	2,956,079
482,532	524,570	739,496	15,227	98,649	426,115,486	344,056,204
4,256	-	17,690	294	3,833	396,396	326,976

Note : 1) According to the review result 2) other : claims with 0 visit

제Ⅳ－6－1 표  
Table IV－6－1

내원일당 요양급여비용  
Review Records

구 분 Division	치 과 병 원 Dent al hospi t al						
	청 구 건 수 Claims	내 원 일 수 Visits	요 양 일 수 Reimbursed days	원 의 처 방 횟 수 Prescription times	원 의 처 방 일 수 Prescription days	요 양 급 여 비 용 Medical Expenses	급 여 비 Benefit
계 Total	6,119	25,534	60,322	274	3,718	5,778,971	4,779,425
0 ~ 20,000원 KRW	762	4,459	9,445	5	225	51,780	42,878
20,001 ~ 30,000	4	10	10	-	-	257	205
30,001 ~ 40,000	12	25	60	-	-	915	734
40,001 ~ 50,000	16	30	54	-	-	1,333	1,052
50,001 ~ 60,000	16	52	79	1	3	2,730	2,142
60,001 ~ 70,000	29	101	160	-	-	6,619	5,416
70,001 ~ 80,000	42	149	231	1	5	11,361	8,771
80,001 ~ 90,000	41	116	208	2	21	9,830	7,773
90,001 ~ 100,000	43	200	394	1	6	18,998	15,330
100,001 ~ 110,000	58	442	713	5	63	46,429	38,868
110,001 ~ 120,000	65	306	585	4	31	35,532	28,318
120,001 ~ 130,000	84	611	1,009	3	20	76,286	63,237
130,001 ~ 140,000	99	596	1,089	4	24	80,188	62,834
140,001 ~ 150,000	89	474	912	3	18	68,623	54,272
150,001 ~ 160,000	125	545	1,155	6	49	84,279	67,247
160,001 ~ 170,000	125	568	1,205	2	9	93,503	75,104
170,001 ~ 180,000	139	721	1,481	3	11	126,524	100,547
180,001 ~ 190,000	190	910	1,933	11	106	168,962	136,388
190,001 ~ 200,000	192	858	1,898	6	67	167,480	132,166
200,001 ~ 210,000	199	937	2,088	3	64	191,794	152,338
210,001 ~ 220,000	184	776	1,782	6	53	166,321	133,442
220,001 ~ 230,000	194	926	2,188	3	19	208,877	165,237
230,001 ~ 240,000	204	821	2,009	6	36	192,965	153,231
240,001 ~ 250,000	197	836	2,002	5	44	205,024	164,631
250,001 ~ 260,000	175	787	1,857	13	96	200,788	165,304
260,001 ~ 270,000	194	710	1,777	9	219	187,937	151,733
270,001 ~ 280,000	187	700	1,769	6	40	192,229	156,144
280,001 ~ 290,000	173	565	1,562	12	107	160,998	131,334
290,001 ~ 300,000	166	597	1,588	4	75	175,998	143,695
300,001 ~ 310,000	140	405	1,397	4	61	123,613	100,150
310,001 ~ 320,000	153	647	2,306	11	98	203,510	173,177
320,001 ~ 330,000	152	469	1,482	11	191	152,533	127,449
330,001 ~ 340,000	117	460	1,357	12	135	154,158	129,893
340,001 ~ 350,000	119	359	1,119	5	50	123,861	101,460
350,001 ~ 360,000	88	330	908	1	14	117,162	95,860
360,001 ~ 370,000	82	354	929	5	85	129,228	112,049
370,001 ~ 380,000	92	329	864	2	17	123,141	100,279
380,001 ~ 390,000	83	283	775	6	127	108,872	93,088
390,001 ~ 400,000	69	253	571	8	58	100,184	86,332
400,001 ~ 410,000	67	286	625	1	30	115,782	101,638
410,001 ~ 420,000	62	176	487	3	45	72,926	60,453
420,001 ~ 430,000	57	159	453	1	15	67,422	56,077
430,001 ~ 440,000	52	167	478	2	14	72,650	61,877
440,001 ~ 450,000	50	202	419	5	96	89,818	78,006
450,001 ~ 460,000	42	120	293	5	173	54,790	48,718
460,001 ~ 470,000	33	41	161	-	-	19,085	15,671
470,001 ~ 480,000	36	265	437	22	401	125,987	115,344
480,001 ~ 490,000	42	119	298	4	20	57,622	50,017
490,001 ~ 500,000	31	88	230	2	67	43,571	38,422
500,001 이상 and over	509	1,194	3,300	40	610	783,918	669,339
기타 other	39	-	190	-	-	4,576	3,756

주 : 1) 심사결정기준 2) 기타 : 내원일수가 '0'인 건

## per Visit(Inpatient) &lt;Cont'd&gt;

(단위 : 건, 일, 회, 천원)  
Unit : Claim, Day, Time, KRW 1,000

치 과 의 원 Dental clinic						
청 구 건 수 Claims	내 원 일 수 Visits	요 양 일 수 Reimbursed days	원외처방횟수 Prescription times	원외처방일수 Prescription days	요양급여비용 Medical Expenses	급 여 비 Benefit
30	18	18	14	73	11,371	9,020
-	-	-	-	-	-	-
-	-	-	-	-	-	-
-	-	-	-	-	-	-
-	-	-	-	-	-	-
-	-	-	-	-	-	-
-	-	-	-	-	-	-
-	-	-	-	-	-	-
-	-	-	-	-	-	-
-	-	-	-	-	-	-
-	-	-	-	-	-	-
-	-	-	-	-	-	-
-	-	-	-	-	-	-
-	-	-	-	-	-	-
2	2	2	2	10	369	295
1	1	1	1	5	194	151
-	-	-	-	-	-	-
2	2	2	2	12	429	343
1	1	1	1	5	225	176
-	-	-	-	-	-	-
1	1	1	1	5	250	195
-	-	-	-	-	-	-
-	-	-	-	-	-	-
1	1	1	1	5	287	230
-	-	-	-	-	-	-
1	1	1	1	5	303	242
-	-	-	-	-	-	-
-	-	-	-	-	-	-
-	-	-	-	-	-	-
-	-	-	-	-	-	-
-	-	-	-	-	-	-
-	-	-	-	-	-	-
-	-	-	-	-	-	-
-	-	-	-	-	-	-
-	-	-	-	-	-	-
-	-	-	-	-	-	-
-	-	-	-	-	-	-
-	-	-	-	-	-	-
-	-	-	-	-	-	-
-	-	-	-	-	-	-
-	-	-	-	-	-	-
-	-	-	-	-	-	-
-	-	-	-	-	-	-
3	9	9	2	16	8,643	6,878
18	-	-	3	10	671	510

Note : 1) According to the review result 2) other : claims with 0 visit

제Ⅳ－6－1 표  
Table IV－6－1

내원일당 요양급여비용  
Review Records

구 분 Division	조 산 원 Midwifery clinic						
	청 구 건 수 Claims	내 원 일 수 Visits	요 양 일 수 Reimbursed days	원외처방횟수 Prescription times	원외처방일수 Prescription days	요양급여비용 Medical Expenses	급 여 비 Benefit
계 Total	1,293	3,288	3,409	-	-	842,018	809,185
0 ~ 20,000원 KRW	82	204	204	-	-	365	181
20,001 ~ 30,000	-	-	-	-	-	-	-
30,001 ~ 40,000	-	-	-	-	-	-	-
40,001 ~ 50,000	-	-	-	-	-	-	-
50,001 ~ 60,000	-	-	-	-	-	-	-
60,001 ~ 70,000	-	-	-	-	-	-	-
70,001 ~ 80,000	-	-	-	-	-	-	-
80,001 ~ 90,000	-	-	-	-	-	-	-
90,001 ~ 100,000	-	-	-	-	-	-	-
100,001 ~ 110,000	-	-	-	-	-	-	-
110,001 ~ 120,000	-	-	-	-	-	-	-
120,001 ~ 130,000	-	-	-	-	-	-	-
130,001 ~ 140,000	-	-	-	-	-	-	-
140,001 ~ 150,000	-	-	-	-	-	-	-
150,001 ~ 160,000	3	9	9	-	-	1,428	1,371
160,001 ~ 170,000	35	105	111	-	-	17,349	16,094
170,001 ~ 180,000	7	21	21	-	-	3,618	3,390
180,001 ~ 190,000	1	3	3	-	-	563	543
190,001 ~ 200,000	31	93	99	-	-	18,289	17,361
200,001 ~ 210,000	131	393	407	-	-	80,607	76,248
210,001 ~ 220,000	122	360	360	-	-	76,523	72,739
220,001 ~ 230,000	9	19	19	-	-	4,279	4,259
230,001 ~ 240,000	10	24	24	-	-	5,680	5,513
240,001 ~ 250,000	88	252	270	-	-	61,479	56,521
250,001 ~ 260,000	168	504	508	-	-	128,031	121,101
260,001 ~ 270,000	77	220	220	-	-	58,296	56,707
270,001 ~ 280,000	14	30	30	-	-	8,264	8,199
280,001 ~ 290,000	22	45	45	-	-	12,818	12,389
290,001 ~ 300,000	41	94	101	-	-	27,799	27,256
300,001 ~ 310,000	76	175	183	-	-	53,493	52,192
310,001 ~ 320,000	88	192	210	-	-	60,289	58,357
320,001 ~ 330,000	1	3	3	-	-	970	946
330,001 ~ 340,000	4	11	11	-	-	3,664	3,113
340,001 ~ 350,000	10	20	20	-	-	6,862	6,862
350,001 ~ 360,000	17	34	34	-	-	12,038	11,993
360,001 ~ 370,000	48	96	100	-	-	34,902	34,503
370,001 ~ 380,000	64	129	139	-	-	48,124	47,144
380,001 ~ 390,000	39	78	79	-	-	29,959	29,472
390,001 ~ 400,000	9	19	21	-	-	7,487	7,285
400,001 ~ 410,000	6	17	18	-	-	6,840	6,693
410,001 ~ 420,000	-	-	-	-	-	-	-
420,001 ~ 430,000	4	8	8	-	-	3,410	3,410
430,001 ~ 440,000	5	11	11	-	-	4,820	4,783
440,001 ~ 450,000	3	6	6	-	-	2,690	2,664
450,001 ~ 460,000	6	11	11	-	-	5,006	4,921
460,001 ~ 470,000	8	16	24	-	-	7,427	7,232
470,001 ~ 480,000	9	10	11	-	-	4,746	4,635
480,001 ~ 490,000	6	12	13	-	-	5,807	5,740
490,001 ~ 500,000	9	18	26	-	-	8,993	8,773
500,001 이상 and over	40	46	50	-	-	29,105	28,594
기타 other	-	-	-	-	-	-	-

주 : 1) 심사결정기준 2) 기타 : 내원일수가 '0'인 건

# 크기별 진료실적(입원) <계속>

per Visit(Inpatient) <Cont'd>

(단위 : 건, 일, 회, 천원)  
Unit : Claim, Day, Time, KRW 1,000

보 건 의 료 원 Hospitalized center						
청 구 건 수 Claims	내 원 일 수 Visits	요 양 일 수 Reimbursed days	원외처방횟수 Prescription times	원외처방일수 Prescription days	요양급여비용 Medical Expenses	급 여 비 Benefit
<b>2,310</b>	<b>19,178</b>	<b>26,373</b>	<b>346</b>	<b>3,250</b>	<b>1,281,980</b>	<b>1,017,855</b>
19	578	623	9	116	10,280	7,903
35	823	914	11	74	20,302	15,549
157	1,714	1,854	30	347	62,540	48,638
356	3,570	4,239	101	1,108	161,091	121,069
353	3,075	4,279	61	594	168,895	131,803
380	2,862	4,259	58	499	184,631	146,315
281	1,876	2,993	24	157	140,893	110,363
213	1,533	2,326	24	144	129,325	104,356
164	1,184	1,761	16	132	112,450	92,302
83	660	932	4	27	69,212	58,063
60	561	880	-	-	64,479	54,025
39	304	520	6	46	37,947	31,440
28	148	242	2	6	20,038	16,150
8	42	47	-	-	6,109	5,197
14	46	89	-	-	7,084	5,459
10	23	66	-	-	3,783	2,966
4	14	17	-	-	2,449	1,882
4	20	24	-	-	3,723	2,900
2	5	8	-	-	968	728
2	5	8	-	-	1,023	803
1	2	7	-	-	422	325
1	8	11	-	-	1,812	1,429
2	10	12	-	-	2,332	1,847
-	-	-	-	-	-	-
1	2	9	-	-	509	406
-	-	-	-	-	-	-
1	4	11	-	-	1,081	845
4	16	19	-	-	4,508	3,687
1	3	6	-	-	889	725
2	4	7	-	-	1,218	974
1	2	2	-	-	624	487
-	-	-	-	-	-	-
-	-	-	-	-	-	-
1	4	6	-	-	1,372	1,128
-	-	-	-	-	-	-
-	-	-	-	-	-	-
-	-	-	-	-	-	-
1	1	1	-	-	388	298
-	-	-	-	-	-	-
-	-	-	-	-	-	-
-	-	-	-	-	-	-
2	4	18	-	-	1,724	1,356
1	1	1	-	-	447	344
-	-	-	-	-	-	-
-	-	-	-	-	-	-
-	-	-	-	-	-	-
-	-	-	-	-	-	-
74	74	93	-	-	56,962	45,705
5	-	89	-	-	470	386

Note : 1) According to the review result 2) other : claims with 0 visit

제Ⅳ－6－1 표  
Table IV－6－1

내원일당 요양급여비용  
Review Records

구 분 Division	한 방 병 원 Oriental health hospital						
	청 구 건 수 Claims	내 원 일 수 Visits	요 양 일 수 Reimbursed days	원외처방횟수 Prescription times	원외처방일수 Prescription days	요양급여비용 Medical Expenses	급 여 비 Benefit
<b>계 Total</b>	<b>375,388</b>	<b>2,938,731</b>	<b>3,024,982</b>	<b>4,407</b>	<b>47,015</b>	<b>212,442,783</b>	<b>160,459,572</b>
0 ~ 20,000원 KRW	2,848	39,395	40,179	44	393	384,064	331,609
20,001 ~ 30,000	3,681	43,552	44,406	38	308	1,115,668	910,405
30,001 ~ 40,000	6,622	79,358	81,150	37	372	2,825,754	2,220,305
40,001 ~ 50,000	14,679	172,053	182,605	31	414	7,827,391	5,958,888
50,001 ~ 60,000	38,975	482,119	495,145	48	460	27,123,664	20,158,385
60,001 ~ 70,000	70,229	952,429	966,593	24	248	61,852,166	45,981,644
70,001 ~ 80,000	50,103	695,062	711,594	20	207	51,772,167	38,792,517
80,001 ~ 90,000	21,020	304,990	308,417	8	169	25,713,356	19,467,477
90,001 ~ 100,000	6,738	101,937	103,300	10	103	9,583,405	7,317,884
100,001 ~ 110,000	1,913	31,308	32,100	3	16	3,264,798	2,510,443
110,001 ~ 120,000	775	12,317	12,786	1	28	1,406,466	1,087,665
120,001 ~ 130,000	415	7,776	8,198	2	19	967,631	754,675
130,001 ~ 140,000	478	3,965	4,298	1	7	536,833	421,139
140,001 ~ 150,000	147	3,374	3,625	-	-	488,682	383,200
150,001 ~ 160,000	1,174	3,828	4,004	1	7	594,164	483,183
160,001 ~ 170,000	139	2,328	2,517	-	-	383,931	298,594
170,001 ~ 180,000	332	1,137	1,296	-	-	197,759	161,865
180,001 ~ 190,000	111	488	542	-	-	90,391	73,280
190,001 ~ 200,000	78	604	604	-	-	116,863	94,965
200,001 ~ 210,000	8	302	302	-	-	61,048	50,864
210,001 ~ 220,000	7	179	179	1	2	38,931	30,445
220,001 ~ 230,000	2	3	3	-	-	678	541
230,001 ~ 240,000	6	93	95	-	-	21,801	17,091
240,001 ~ 250,000	-	-	-	-	-	-	-
250,001 ~ 260,000	2	12	19	-	-	3,027	2,389
260,001 ~ 270,000	1	2	2	-	-	534	424
270,001 ~ 280,000	2	4	4	-	-	1,093	871
280,001 ~ 290,000	-	-	-	-	-	-	-
290,001 ~ 300,000	-	-	-	-	-	-	-
300,001 ~ 310,000	2	3	6	-	-	911	726
310,001 ~ 320,000	-	-	-	-	-	-	-
320,001 ~ 330,000	1	2	2	1	28	653	523
330,001 ~ 340,000	1	3	31	-	-	1,016	810
340,001 ~ 350,000	-	-	-	-	-	-	-
350,001 ~ 360,000	-	-	-	-	-	-	-
360,001 ~ 370,000	-	-	-	-	-	-	-
370,001 ~ 380,000	-	-	-	-	-	-	-
380,001 ~ 390,000	-	-	-	-	-	-	-
390,001 ~ 400,000	-	-	-	-	-	-	-
400,001 ~ 410,000	-	-	-	-	-	-	-
410,001 ~ 420,000	-	-	-	-	-	-	-
420,001 ~ 430,000	-	-	-	-	-	-	-
430,001 ~ 440,000	-	-	-	-	-	-	-
440,001 ~ 450,000	-	-	-	-	-	-	-
450,001 ~ 460,000	-	-	-	-	-	-	-
460,001 ~ 470,000	-	-	-	-	-	-	-
470,001 ~ 480,000	-	-	-	-	-	-	-
480,001 ~ 490,000	-	-	-	-	-	-	-
490,001 ~ 500,000	-	-	-	-	-	-	-
500,001 이상 and over	8	108	114	-	-	7,591	5,697
기타 other	154,891	-	20,866	4,137	44,234	16,060,350	12,941,069

주 : 1) 심사결정기준 2) 기타 : 내원일수가 '0'인 건

## per Visit(Inpatient) &lt;Cont'd&gt;

(단위 : 건, 일, 회, 천원)  
Unit : Claim, Day, Time, KRW 1,000

[illegible]

Note : 1) According to the review result 2) other : claims with 0 visit

제Ⅳ－6－2 표  
Table IV－6－2

내원일당 요양급여비용  
Review Records

구 분 Division	계 Total						
	청 구 건 수 Claims	내 원 일 수 Visits	요 양 일 수 Reimbursed days	원 의 처방 횟 수 Prescription times	원 의 처방 일 수 Prescription days	요양급여비용 Medical Expenses	급 여 비 Benefit
<b>계 Total</b>	<b>881,871,209</b>	<b>881,302,183</b>	<b>1,276,992,411</b>	<b>509,966,080</b>	<b>6,666,416,950</b>	<b>26,623,802,404</b>	<b>18,633,145,068</b>
0 ~ 5,000원 KRW	10,346,731	10,346,763	10,575,189	5,377,313	186,800,624	36,192,981	28,465,866
5,001 ~ 6,000	4,943,888	4,943,894	5,099,158	3,751,610	96,659,328	26,156,352	18,052,916
6,001 ~ 7,000	3,858,182	3,858,355	6,753,558	1,761,981	66,689,639	25,378,385	17,947,691
7,001 ~ 8,000	1,805,648	1,805,650	1,979,421	882,557	22,537,052	13,467,026	8,893,294
8,001 ~ 9,000	5,613,929	5,613,932	6,560,272	1,308,758	30,979,671	48,303,730	32,148,567
9,001 ~ 10,000	10,806,780	10,806,824	13,124,886	6,307,893	78,932,514	105,378,689	78,272,338
10,001 ~ 11,000	101,606,710	101,606,949	108,144,012	85,142,222	902,158,549	1,063,885,846	795,214,846
11,001 ~ 12,000	32,242,039	32,242,040	35,396,563	23,902,536	246,026,471	374,163,265	285,767,720
12,001 ~ 13,000	82,729,922	82,729,926	83,933,795	68,902,729	1,316,627,273	1,026,315,072	755,443,345
13,001 ~ 14,000	42,342,523	42,342,523	43,083,096	30,989,929	603,158,454	570,121,888	427,436,472
14,001 ~ 15,000	107,985,947	107,985,947	109,271,988	66,956,565	616,260,572	1,570,819,658	1,236,069,482
15,001 ~ 16,000	53,786,468	53,786,468	55,149,501	31,457,770	594,616,673	834,871,447	526,498,948
16,001 ~ 17,000	33,430,463	33,430,467	34,982,813	24,226,488	137,744,499	548,721,356	375,265,720
17,001 ~ 18,000	42,093,142	42,093,142	43,512,434	25,119,293	145,324,864	742,971,149	515,322,177
18,001 ~ 19,000	17,501,167	17,501,167	19,332,263	9,738,661	69,380,328	324,452,563	225,793,046
19,001 ~ 20,000	40,179,388	40,179,388	42,432,960	14,460,655	138,319,741	788,432,628	574,113,342
20,001 ~ 21,000	18,258,440	18,258,440	19,752,441	7,095,478	78,973,124	373,414,524	250,527,163
21,001 ~ 22,000	14,946,410	14,946,411	16,732,132	5,693,201	53,792,359	321,469,723	219,218,676
22,001 ~ 23,000	17,078,085	17,078,089	19,177,460	5,590,011	55,679,718	383,657,076	263,507,256
23,001 ~ 24,000	12,528,847	12,528,847	14,276,200	4,575,714	44,678,425	294,735,791	200,055,311
24,001 ~ 25,000	12,339,302	12,339,302	14,453,997	3,975,993	42,108,547	302,380,435	204,222,675
25,001 ~ 26,000	11,634,626	11,634,626	14,461,879	4,428,181	40,553,990	296,081,267	201,063,625
26,001 ~ 27,000	10,037,283	10,037,283	13,498,760	3,466,147	38,469,533	266,287,436	179,551,700
27,001 ~ 28,000	8,439,528	8,439,528	12,574,365	3,089,458	25,797,818	232,015,976	157,884,095
28,001 ~ 29,000	7,996,879	7,996,879	13,289,541	2,933,802	25,635,632	228,139,273	153,863,986
29,001 ~ 30,000	8,118,931	8,118,931	14,260,002	2,956,119	32,501,702	239,237,203	158,898,204
30,001 ~ 31,000	6,959,702	6,959,702	13,157,857	2,703,753	23,523,290	212,272,788	143,200,114
31,001 ~ 32,000	5,816,550	5,816,550	12,008,964	2,061,925	18,948,800	183,279,434	123,456,918
32,001 ~ 33,000	5,895,315	5,895,315	12,141,496	2,443,588	19,736,290	191,694,461	129,564,416
33,001 ~ 34,000	5,069,674	5,069,674	10,844,797	2,016,655	19,371,971	169,729,556	113,241,512
34,001 ~ 35,000	5,644,304	5,644,304	11,243,056	2,450,365	23,413,664	194,641,765	130,078,124
35,001 ~ 36,000	4,613,583	4,613,583	9,745,939	1,939,570	17,676,738	163,677,374	109,627,750
36,001 ~ 37,000	4,040,325	4,040,325	9,026,233	1,753,211	17,269,362	147,408,749	98,408,016
37,001 ~ 38,000	3,728,465	3,728,465	8,529,703	1,720,731	18,752,385	139,877,587	92,602,970
38,001 ~ 39,000	3,773,295	3,773,295	8,493,441	1,665,194	17,160,312	145,183,507	95,892,155
39,001 ~ 40,000	3,982,281	3,982,281	9,018,818	1,932,155	19,228,589	157,491,583	104,642,541
40,001 ~ 41,000	3,431,254	3,431,254	9,694,436	1,318,560	14,679,270	139,002,624	92,581,864
41,001 ~ 42,000	2,802,091	2,802,091	7,688,755	1,179,127	14,147,922	116,268,623	76,475,538
42,001 ~ 43,000	3,221,436	3,221,535	23,326,576	1,204,330	15,501,171	136,607,874	90,547,717
43,001 ~ 44,000	2,985,723	2,985,723	7,738,771	1,082,745	14,540,676	129,729,264	86,607,877
44,001 ~ 45,000	2,279,441	2,279,441	7,169,786	973,265	13,188,958	101,453,067	66,592,192
45,001 ~ 46,000	2,688,461	2,688,461	7,078,621	1,108,219	14,584,014	122,287,270	81,520,965
46,001 ~ 47,000	2,398,684	2,398,684	7,560,323	912,234	13,643,904	111,577,110	73,253,530
47,001 ~ 48,000	4,741,935	4,741,935	18,419,198	933,921	13,493,533	225,519,775	153,431,644
48,001 ~ 49,000	2,074,700	2,074,700	6,061,505	920,194	14,525,310	100,622,797	65,436,523
49,001 ~ 50,000	2,916,406	2,916,406	6,683,755	1,155,541	16,620,415	144,488,291	95,872,083
50,001 이상 and over	89,586,686	89,586,688	299,531,687	34,322,767	635,091,561	12,466,522,294	8,674,841,407
기타 other	569,640	-	20,008	76,966	911,715	87,415,732	45,770,751

주: 1) 심사결정기준 2) 기타: 내원일수가 '0'인 건



# 크기별 진료실적(외래)

## per Visit(Outpatient)

(단위 : 건, 일, 회, 천원)  
Unit : Claim, Day, Time, KRW 1,000

상 급 중 합 병 원 Tertiary hospital						
청 구 건 수 Claims	내 원 일 수 Visits	요 양 일 수 Reimbursed days	원외처방횟수 Prescription times	원외처방일수 Prescription days	요양급여비용 Medical Expenses	급 여 비 Benefit
<b>39,355,652</b>	<b>39,247,389</b>	<b>94,990,748</b>	<b>17,056,280</b>	<b>1,004,747,356</b>	<b>3,813,735,210</b>	<b>2,537,098,633</b>
439,386	439,386	468,774	129,216	5,619,699	940,103	367,010
43,610	43,610	53,825	702	8,540	237,969	143,171
36,150	36,150	42,895	754	29,821	232,288	114,526
44,742	44,742	51,634	15,549	1,051,896	336,805	134,285
356,892	356,892	366,321	242,834	19,337,054	2,975,611	886,839
99,627	99,627	106,592	2,921	180,729	934,893	463,245
63,186	63,186	69,967	1,907	70,765	663,005	327,309
69,308	69,308	76,510	16,451	1,198,336	794,809	342,882
93,120	93,120	100,792	30,486	2,164,747	1,150,946	516,367
74,526	74,526	83,246	17,009	1,437,834	1,004,617	445,751
653,594	653,594	664,645	413,440	24,736,737	9,644,981	1,967,056
9,082,272	9,082,272	9,123,717	5,747,550	421,418,277	139,311,621	29,968,658
338,301	338,301	373,091	212,174	14,368,488	5,596,248	1,129,678
296,882	296,882	335,644	159,223	9,352,798	5,225,026	1,329,157
574,352	574,352	616,792	323,684	18,962,740	10,764,629	2,790,362
3,122,868	3,122,868	3,181,669	1,431,949	75,939,818	60,462,797	10,866,240
1,287,418	1,287,418	1,360,917	566,447	41,056,213	26,167,590	7,734,143
408,615	408,615	488,090	241,354	14,555,527	8,798,655	2,180,419
282,976	282,976	361,231	106,913	4,098,367	6,381,353	1,993,971
436,364	436,364	539,678	174,127	5,857,790	10,218,548	2,969,872
614,199	614,199	709,753	252,995	12,606,908	15,048,816	4,633,339
409,500	409,500	522,261	164,436	6,846,216	10,453,973	3,416,989
315,495	315,495	439,167	165,020	9,944,139	8,324,450	2,603,821
235,116	235,116	356,336	95,774	3,523,836	6,477,218	2,090,997
306,185	306,185	428,669	139,391	5,057,238	8,730,108	2,681,216
594,448	594,448	711,823	410,227	15,899,325	17,561,931	5,433,534
285,702	285,702	411,446	152,030	5,780,377	8,710,727	2,717,207
227,750	227,750	368,402	102,335	4,378,495	7,157,247	2,417,790
211,017	211,017	338,725	92,251	3,679,036	6,860,829	2,288,688
306,958	306,958	445,082	138,182	4,655,380	10,286,703	3,624,220
323,382	323,382	461,527	157,685	5,313,089	11,145,083	4,052,955
197,197	197,197	360,184	75,024	2,578,270	6,990,744	2,421,791
214,700	214,700	384,304	73,941	2,705,517	7,843,953	2,756,609
215,053	215,053	404,654	96,413	5,146,649	8,065,239	3,175,610
260,249	260,249	448,372	109,528	3,641,934	10,022,688	3,568,200
181,081	181,081	374,728	67,680	2,520,684	7,157,182	2,681,284
185,506	185,506	378,314	63,626	2,662,874	7,509,012	2,949,145
251,553	251,553	452,441	73,253	3,095,179	10,451,867	4,924,910
245,623	245,623	447,491	115,524	4,136,361	10,424,118	4,599,381
150,607	150,607	359,821	59,950	2,795,163	6,551,449	2,639,260
159,339	159,339	378,142	58,545	2,249,617	7,093,778	2,786,552
142,838	142,838	350,103	52,878	2,088,799	6,501,516	2,775,178
216,192	216,192	441,402	94,598	3,939,354	10,045,715	4,321,654
193,006	193,006	425,069	69,489	3,161,728	9,166,968	3,985,056
186,207	186,207	415,837	66,696	3,570,312	9,035,307	3,652,483
233,524	233,524	471,333	77,988	4,666,182	11,553,803	5,062,955
14,580,772	14,580,773	65,237,783	4,188,815	216,275,425	3,278,118,191	2,378,877,622
108,264	-	1,549	7,316	383,093	4,604,101	3,289,248

Note : 1) According to the review result 2) other : claims with 0 visit

제Ⅳ－6－2 표  
Table IV－6－2

내원일당 요양급여비용  
Review Records

구 분 Division	종 합 병 원 General hospital						
	청 구 건 수 Claims	내 원 일 수 Visits	요 양 일 수 Reimbursed days	원 의 처 방 횟 수 Prescription times	원 의 처 방 일 수 Prescription days	요 양 급 여 비 용 Medical Expenses	급 여 비 Benefit
<b>계 Total</b>	<b>62,076,777</b>	<b>61,990,076</b>	<b>158,363,812</b>	<b>33,763,761</b>	<b>1,058,574,164</b>	<b>3,445,201,443</b>	<b>2,199,192,625</b>
0 ~ 5,000원 KRW	502,154	502,154	616,494	204,299	5,317,970	983,155	567,071
5,001 ~ 6,000	169,254	169,254	183,341	115,001	2,919,503	922,923	514,028
6,001 ~ 7,000	1,552,141	1,552,141	1,612,406	1,432,342	60,921,479	9,887,086	5,307,808
7,001 ~ 8,000	240,450	240,450	262,962	178,156	10,829,500	1,768,827	971,246
8,001 ~ 9,000	676,669	676,669	735,060	206,929	5,990,192	5,826,117	3,077,760
9,001 ~ 10,000	128,443	128,443	175,730	16,778	751,395	1,207,010	651,831
10,001 ~ 11,000	88,474	88,474	131,855	7,520	153,031	923,312	492,307
11,001 ~ 12,000	160,921	160,921	198,585	6,241	95,231	1,866,659	1,006,380
12,001 ~ 13,000	11,781,662	11,781,662	11,909,439	9,345,125	327,145,160	148,572,556	80,972,785
13,001 ~ 14,000	5,775,483	5,775,483	5,896,376	4,189,798	201,130,795	77,518,542	43,030,985
14,001 ~ 15,000	2,198,262	2,198,262	2,406,505	1,542,007	67,529,238	31,968,880	17,619,657
15,001 ~ 16,000	853,250	853,250	1,122,101	467,657	21,118,696	13,156,670	7,183,875
16,001 ~ 17,000	3,428,300	3,428,300	3,775,757	1,994,875	33,888,400	56,957,704	29,603,337
17,001 ~ 18,000	2,961,835	2,961,835	3,516,616	1,274,806	20,668,607	51,773,090	28,258,153
18,001 ~ 19,000	1,289,066	1,289,066	1,874,749	638,543	10,398,908	23,820,663	12,917,474
19,001 ~ 20,000	803,418	803,418	1,431,205	416,994	8,204,658	15,660,722	8,485,926
20,001 ~ 21,000	666,778	666,778	1,359,927	341,590	5,048,842	13,672,867	7,650,585
21,001 ~ 22,000	727,581	727,581	1,531,772	372,335	5,530,449	15,660,943	8,545,233
22,001 ~ 23,000	978,816	978,816	1,750,894	502,645	9,597,195	22,037,882	11,989,352
23,001 ~ 24,000	671,179	671,179	1,403,845	321,814	9,571,830	15,759,211	8,508,187
24,001 ~ 25,000	625,918	625,918	1,436,332	267,147	5,403,926	15,335,555	8,456,904
25,001 ~ 26,000	609,600	609,600	1,424,226	277,493	6,045,194	15,543,346	8,228,311
26,001 ~ 27,000	839,844	839,844	1,707,313	526,045	11,222,340	22,248,284	11,839,447
27,001 ~ 28,000	643,020	643,020	1,458,497	366,783	7,928,754	17,660,448	9,441,396
28,001 ~ 29,000	534,997	534,997	1,334,022	267,188	5,108,306	15,239,861	8,166,568
29,001 ~ 30,000	481,716	481,716	1,320,830	225,768	4,070,560	14,207,728	7,575,916
30,001 ~ 31,000	437,934	437,934	1,277,612	223,525	3,569,792	13,369,613	7,112,005
31,001 ~ 32,000	463,502	463,502	1,319,296	238,664	4,040,178	14,602,099	7,800,489
32,001 ~ 33,000	427,528	427,528	1,348,110	201,773	2,844,388	13,902,816	7,440,647
33,001 ~ 34,000	381,432	381,432	1,296,802	179,024	3,834,095	12,786,326	6,910,371
34,001 ~ 35,000	358,168	358,168	1,321,136	185,150	4,101,744	12,367,442	6,663,011
35,001 ~ 36,000	415,948	415,948	1,341,981	203,914	3,461,486	14,766,447	7,863,329
36,001 ~ 37,000	321,429	321,429	1,325,065	153,996	2,992,731	11,730,953	6,310,282
37,001 ~ 38,000	317,989	317,989	1,229,330	139,677	2,833,799	11,934,623	6,483,982
38,001 ~ 39,000	317,229	317,229	1,217,356	163,688	3,674,101	12,215,147	6,594,284
39,001 ~ 40,000	371,980	371,980	1,261,608	177,203	3,682,299	14,689,219	8,036,478
40,001 ~ 41,000	335,043	335,043	1,232,365	131,629	2,770,063	13,565,886	7,675,657
41,001 ~ 42,000	312,927	312,927	1,223,863	140,076	2,468,373	12,993,969	7,039,403
42,001 ~ 43,000	311,050	311,050	1,223,678	137,113	2,873,854	13,218,009	7,161,124
43,001 ~ 44,000	282,947	282,947	1,185,693	131,617	3,303,781	12,305,856	6,699,789
44,001 ~ 45,000	261,780	261,780	1,207,763	117,586	3,154,314	11,650,274	6,337,346
45,001 ~ 46,000	298,638	298,638	1,230,158	137,449	4,149,798	13,588,451	7,533,927
46,001 ~ 47,000	260,597	260,597	1,158,579	109,032	2,997,117	12,114,156	6,577,089
47,001 ~ 48,000	279,304	279,304	1,207,055	116,403	3,324,990	13,268,684	7,246,464
48,001 ~ 49,000	238,646	238,646	1,174,237	111,906	3,733,390	11,569,598	6,327,044
49,001 ~ 50,000	219,677	219,677	1,105,697	90,171	2,558,691	10,877,227	5,993,380
50,001 이상 and over	15,987,097	15,987,097	82,897,879	5,159,706	145,363,979	2,574,265,336	1,726,257,339
기타 other	86,701	-	1,710	8,580	251,042	3,239,270	2,066,662

주 : 1) 심사결정기준 2) 기타 : 내원일수가 '0'인 건

# 크기별 진료실적(외래) <계속>

per Visit(Outpatient) <Cont'd>

(단위 : 건, 일, 회, 천원)

Unit : Claim, Day, Time, KRW 1,000

병 원 Hospital						
청 구 건 수 Claims	내 원 일 수 Visits	요 양 일 수 Reimbursed days	원외처방횟수 Prescription times	원외처방일수 Prescription days	요양급여비용 Medical Expenses	급 여 비 Benefit
<b>64,672,125</b>	<b>64,642,540</b>	<b>101,007,953</b>	<b>40,177,019</b>	<b>486,792,986</b>	<b>1,994,337,286</b>	<b>1,286,609,863</b>
953,015	953,016	981,306	304,595	6,798,358	3,038,557	1,917,630
1,335,037	1,335,037	1,374,991	1,055,407	30,348,041	7,149,517	4,525,023
73,829	73,829	83,056	23,459	543,748	483,843	302,820
606,726	606,726	622,157	198,842	2,864,200	4,591,600	2,814,164
1,494,294	1,494,294	1,512,772	36,516	244,013	12,915,688	7,973,179
211,499	211,499	248,438	15,235	151,956	2,018,285	1,239,791
14,234,175	14,234,175	14,335,543	10,784,570	174,326,546	153,837,617	100,167,061
2,124,864	2,124,864	2,196,264	1,637,357	35,654,506	24,524,982	15,855,082
2,289,499	2,289,499	2,413,571	1,553,987	13,485,608	28,882,430	18,102,531
2,181,089	2,181,089	2,288,167	1,617,538	8,671,377	28,852,354	19,741,548
4,055,231	4,055,231	4,185,704	2,472,372	24,845,467	59,807,093	36,707,900
4,727,660	4,727,660	4,922,623	2,605,770	14,699,442	73,707,790	48,167,200
1,729,090	1,729,090	1,918,541	1,112,734	6,279,567	28,483,284	17,915,764
1,434,151	1,434,151	1,589,938	920,532	5,434,791	25,168,899	16,023,093
2,276,298	2,276,298	2,466,238	1,664,666	8,405,825	41,981,812	27,508,626
1,268,801	1,268,801	1,469,125	714,928	4,452,820	24,838,634	15,531,564
1,419,975	1,419,975	1,591,922	803,417	6,191,235	28,997,657	18,185,861
905,940	905,940	1,088,029	610,889	8,668,431	19,448,060	12,103,582
999,939	999,939	1,195,693	578,730	5,844,053	22,466,313	14,038,534
959,075	959,075	1,145,331	571,211	5,822,887	22,617,137	14,457,979
768,930	768,930	974,471	447,051	3,972,098	18,829,321	11,742,224
750,993	750,993	944,793	472,826	4,505,975	19,115,069	11,888,031
667,980	667,980	955,515	421,156	3,615,882	17,697,775	11,207,866
549,984	549,984	869,324	329,868	2,672,553	15,134,835	9,504,133
518,746	518,746	929,264	304,482	2,718,635	14,784,833	9,201,387
487,123	487,123	912,446	302,531	2,541,494	14,367,245	8,916,159
424,380	424,380	878,535	263,196	2,347,612	12,957,329	8,064,405
403,413	403,413	879,933	242,155	2,322,069	12,705,374	7,994,576
433,944	433,944	946,813	269,353	2,743,095	14,100,676	8,788,224
388,523	388,523	903,338	248,742	2,177,935	13,010,124	8,097,318
395,446	395,446	869,356	245,037	2,361,403	13,649,291	8,506,542
362,244	362,244	842,743	227,002	2,334,833	12,852,587	8,018,198
386,995	386,995	852,998	222,512	2,173,278	14,118,500	8,965,474
353,949	353,949	842,952	224,039	1,910,132	13,272,359	8,288,256
356,336	356,336	816,978	200,632	1,758,506	13,717,319	8,616,290
520,090	520,090	998,990	311,312	3,038,235	20,559,659	12,734,619
392,860	392,860	884,750	197,583	2,019,117	15,882,587	9,824,172
269,699	269,699	777,855	152,374	1,477,112	11,195,286	6,979,615
241,377	241,377	749,221	144,935	1,555,387	10,255,412	6,428,625
272,337	272,337	767,569	155,067	1,557,211	11,857,474	7,472,606
242,866	242,866	751,469	144,778	1,753,795	10,810,638	6,746,503
203,900	203,900	709,065	112,637	1,125,236	9,279,752	5,805,010
183,520	183,520	668,481	101,773	1,064,916	8,534,182	5,341,865
178,085	178,085	640,848	96,151	1,061,160	8,459,797	5,348,667
255,865	255,865	726,081	147,543	1,691,637	12,427,335	7,782,177
290,511	290,511	743,812	172,891	2,291,545	14,364,588	8,936,850
9,062,256	9,062,256	31,536,036	4,736,187	64,262,761	1,026,221,220	671,899,148
29,586	-	4,908	451	6,503	365,168	231,990

Note : 1) According to the review result 2) other : claims with 0 visit

제Ⅳ－6－2 표  
Table IV－6－2

내원일당 요양급여비용  
Review Records

구 분 Division	요 양 병 원 Healthcare institute						
	청 구 건 수 Claims	내 원 일 수 Visits	요 양 일 수 Reimbursed days	원 의 처 방 횟 수 Prescription times	원 의 처 방 일 수 Prescription days	요양급여비용 Medical Expenses	급 여 비 Benefit
계 Total	2,920,028	2,918,574	10,015,743	1,154,290	24,174,598	112,546,774	85,091,322
0 ~ 5,000원 KRW	148,470	148,470	157,062	121,908	2,666,131	529,397	337,635
5,001 ~ 6,000	117,765	117,765	125,169	97,180	3,392,243	629,045	398,961
6,001 ~ 7,000	5,986	5,986	14,196	1,779	49,188	39,421	24,979
7,001 ~ 8,000	25,645	25,645	36,435	4,433	59,535	199,053	125,784
8,001 ~ 9,000	63,837	63,837	77,529	498	5,984	552,081	345,942
9,001 ~ 10,000	11,490	11,490	24,738	958	6,471	109,305	69,758
10,001 ~ 11,000	395,348	395,348	417,977	344,797	10,034,933	4,245,092	2,670,544
11,001 ~ 12,000	66,428	66,428	91,585	47,438	1,584,502	777,435	488,216
12,001 ~ 13,000	127,018	127,018	160,870	71,554	718,398	1,580,828	989,245
13,001 ~ 14,000	33,495	33,495	72,522	9,624	159,222	450,609	286,164
14,001 ~ 15,000	167,775	167,775	209,595	111,502	1,741,678	2,471,404	1,542,851
15,001 ~ 16,000	161,403	161,403	209,051	33,019	331,583	2,531,469	1,596,321
16,001 ~ 17,000	114,535	114,535	168,000	54,996	299,371	1,888,977	1,205,145
17,001 ~ 18,000	68,705	68,705	119,126	22,786	174,017	1,202,350	761,982
18,001 ~ 19,000	60,782	60,782	119,733	12,814	120,256	1,120,299	723,241
19,001 ~ 20,000	61,759	61,759	125,319	14,834	109,809	1,207,281	761,588
20,001 ~ 21,000	66,241	66,241	124,784	16,044	140,657	1,353,927	851,034
21,001 ~ 22,000	44,743	44,743	111,381	13,021	176,469	962,062	607,515
22,001 ~ 23,000	49,699	49,699	105,637	10,740	94,582	1,114,224	703,850
23,001 ~ 24,000	65,257	65,257	132,504	10,313	149,059	1,540,584	1,028,551
24,001 ~ 25,000	31,909	31,909	98,823	9,163	96,979	781,484	493,535
25,001 ~ 26,000	33,124	33,124	128,039	5,930	73,017	840,947	537,519
26,001 ~ 27,000	28,672	28,672	106,608	5,455	64,319	761,776	494,181
27,001 ~ 28,000	35,654	35,654	114,100	4,933	46,370	978,902	634,118
28,001 ~ 29,000	20,040	20,040	110,627	5,267	43,414	571,123	362,622
29,001 ~ 30,000	18,163	18,163	99,877	4,492	41,262	534,908	340,034
30,001 ~ 31,000	18,637	18,637	110,664	4,739	41,526	569,138	362,775
31,001 ~ 32,000	26,557	26,557	118,303	3,826	38,304	834,169	562,476
32,001 ~ 33,000	19,738	19,738	109,056	4,548	46,692	641,316	417,572
33,001 ~ 34,000	13,458	13,458	100,714	3,820	36,937	451,182	288,112
34,001 ~ 35,000	16,998	16,998	106,535	5,372	55,682	586,306	375,439
35,001 ~ 36,000	16,323	16,323	104,231	5,460	90,209	579,904	369,095
36,001 ~ 37,000	51,400	51,400	138,552	6,787	175,578	1,877,485	1,325,899
37,001 ~ 38,000	10,869	10,869	109,024	3,087	38,582	408,132	264,427
38,001 ~ 39,000	25,574	25,574	111,054	3,076	32,636	987,389	699,943
39,001 ~ 40,000	18,720	18,720	103,050	4,718	53,389	740,876	483,220
40,001 ~ 41,000	13,316	13,316	108,020	4,254	76,275	540,289	346,935
41,001 ~ 42,000	10,168	10,168	97,712	2,442	31,765	422,061	274,491
42,001 ~ 43,000	9,191	9,191	88,830	1,638	20,272	390,654	264,260
43,001 ~ 44,000	18,835	18,835	105,002	1,872	29,225	821,109	566,823
44,001 ~ 45,000	10,284	10,284	90,912	2,460	62,490	458,085	294,756
45,001 ~ 46,000	7,941	7,941	86,292	1,984	27,236	361,363	233,147
46,001 ~ 47,000	8,683	8,683	84,277	1,666	27,120	403,483	270,399
47,001 ~ 48,000	15,676	15,676	95,627	1,388	19,309	744,122	504,153
48,001 ~ 49,000	9,904	9,904	87,473	1,628	24,276	480,638	310,850
49,001 ~ 50,000	8,582	8,582	86,619	2,520	39,580	424,587	275,842
50,001이상 and over	563,777	563,777	4,707,352	51,513	827,753	70,820,315	58,198,203
기타 other	1,454	-	5,157	14	313	30,188	21,191

주 : 1) 심사결정기준 2) 기타 : 내원일수가 '0'인 건

# 크기별 진료실적(외래) <계속> per Visit(Outpatient) <Cont'd>

(단위 : 건, 일, 회, 천원)  
Unit : Claim, Day, Time, KRW 1,000

의 원 Clinic						
청 구 건 수 Claims	내 원 일 수 Visits	요 양 일 수 Reimbursed days	원외처방횟수 Prescription times	원외처방일수 Prescription days	요양급여비용 Medical Expenses	급 여 비 Benefit
<b>526,881,944</b>	<b>526,839,577</b>	<b>649,604,704</b>	<b>399,830,128</b>	<b>3,888,214,611</b>	<b>11,401,773,037</b>	<b>8,489,301,113</b>
1,715,251	1,715,254	1,747,866	983,502	19,026,162	4,027,086	2,843,157
3,065,930	3,065,932	3,093,640	2,453,425	59,493,997	16,025,666	11,527,686
335,037	335,037	347,649	233,265	3,655,757	2,237,402	1,623,105
730,702	730,704	757,915	477,068	7,673,192	5,390,177	3,944,105
1,047,646	1,047,646	1,093,456	224,521	3,168,529	8,987,623	6,663,797
9,161,705	9,161,705	9,491,083	6,177,604	76,508,408	89,602,778	66,699,556
81,606,539	81,606,539	83,423,130	73,339,068	713,053,671	849,693,916	649,375,679
28,065,731	28,065,732	28,274,960	22,098,505	205,791,761	326,073,156	252,349,012
64,902,894	64,902,894	65,262,737	57,583,050	971,783,668	802,025,546	621,464,339
28,388,947	28,388,947	28,714,646	24,459,748	389,030,044	382,673,225	302,285,316
83,404,280	83,404,280	83,886,690	62,296,380	496,735,688	1,209,259,003	951,058,240
35,316,545	35,316,545	35,710,258	22,489,864	136,581,944	549,655,414	399,378,719
23,254,835	23,254,835	23,666,532	20,304,454	81,010,146	380,314,064	271,826,162
30,708,505	30,708,505	31,119,810	22,556,419	108,952,714	543,910,226	386,396,067
9,212,340	9,212,340	9,645,460	7,017,303	31,164,425	170,952,155	126,291,964
15,208,547	15,208,547	15,778,278	11,717,791	49,000,505	297,850,609	213,280,044
7,146,195	7,146,195	7,415,006	5,028,959	25,130,066	146,079,094	105,196,645
5,829,008	5,829,008	6,119,324	4,137,444	23,829,277	125,284,340	88,960,436
7,138,400	7,138,400	7,412,910	4,047,446	34,917,786	160,289,805	113,904,471
4,892,760	4,892,760	5,291,172	3,229,118	22,353,278	115,017,900	81,765,322
4,244,102	4,244,102	4,761,108	2,686,335	18,974,742	103,950,634	73,925,261
4,123,286	4,123,286	5,037,055	2,814,469	20,780,995	105,182,729	74,690,633
3,430,346	3,430,346	5,197,952	1,987,277	12,446,938	91,024,593	64,559,168
3,137,223	3,137,223	5,671,612	2,041,827	10,838,492	86,211,421	61,638,172
2,948,697	2,948,697	6,536,283	1,885,398	11,581,399	84,072,785	59,663,630
2,796,125	2,796,125	7,112,826	1,699,134	8,983,196	82,386,823	58,308,126
3,130,900	3,130,900	7,558,362	1,743,120	10,789,005	95,471,604	67,701,581
2,100,147	2,100,147	6,483,600	1,239,991	7,385,593	66,173,679	46,917,779
2,551,632	2,551,632	6,778,356	1,598,651	9,549,574	83,043,438	58,798,634
2,291,169	2,291,169	6,167,923	1,270,190	8,106,902	76,635,087	54,336,502
2,947,662	2,947,662	6,621,998	1,659,389	10,938,785	101,617,350	71,899,034
2,120,417	2,120,417	5,402,832	1,230,272	8,538,138	75,148,567	53,239,986
1,824,193	1,824,193	4,917,985	1,148,527	8,737,506	66,526,117	47,159,075
1,695,318	1,695,318	4,657,089	1,052,236	8,178,316	63,586,721	45,117,298
1,556,711	1,556,711	4,447,165	941,700	7,215,980	59,905,418	42,424,083
2,032,781	2,032,781	4,867,494	1,177,650	9,320,694	80,456,843	56,934,543
1,490,813	1,490,813	4,421,647	766,720	6,640,558	60,409,764	42,876,622
1,203,632	1,203,632	4,272,669	665,196	6,600,985	49,945,021	35,422,992
1,224,019	1,224,019	4,273,824	660,857	6,448,021	51,982,165	36,846,334
1,195,120	1,195,120	4,088,228	588,986	6,378,165	51,997,620	36,826,110
964,494	964,494	3,665,694	534,339	5,584,631	42,922,061	30,439,591
1,371,616	1,371,616	3,954,354	698,894	6,850,808	62,336,787	44,177,301
921,881	921,881	3,332,088	500,299	5,271,144	42,834,997	30,383,044
884,352	884,352	3,138,482	499,179	5,408,727	42,035,420	29,784,160
928,476	928,476	3,020,588	508,626	5,226,294	45,030,022	31,903,603
1,480,833	1,480,833	3,478,853	723,414	6,760,396	73,461,530	52,025,756
31,111,827	31,111,827	71,479,596	16,649,196	195,766,864	3,371,680,119	2,524,171,198
42,375	-	6,519	3,322	50,745	394,535	297,075

Note : 1) According to the review result 2) other : claims with 0 visit

제Ⅳ－6－2 표  
Table IV－6－2

내원일당 요양급여비용  
Review Records

구 분 Division	치 과 병 원 Dental hospital						
	청 구 건 수 Claims	내 원 일 수 Visits	요 양 일 수 Reimbursed days	원 의 처방 횟수 Prescription times	원 의 처방 일수 Prescription days	요양급여비용 Medical Expenses	급 여 비 Benefit
<b>계 Total</b>	<b>3,873,453</b>	<b>3,857,580</b>	<b>3,871,133</b>	<b>837,120</b>	<b>4,166,089</b>	<b>204,181,334</b>	<b>120,372,280</b>
0 ~ 5,000원 KRW	11,004	11,004	11,050	5,702	27,325	19,010	11,964
5,001 ~ 6,000	347	347	353	41	193	1,878	1,175
6,001 ~ 7,000	224	224	232	40	218	1,454	898
7,001 ~ 8,000	973	973	976	372	2,509	7,455	4,587
8,001 ~ 9,000	699	699	701	318	3,990	6,031	3,712
9,001 ~ 10,000	82,958	82,958	82,975	23,942	107,152	803,950	491,397
10,001 ~ 11,000	14,339	14,339	14,540	1,484	22,164	150,915	95,800
11,001 ~ 12,000	207,229	207,229	207,426	21,217	79,537	2,357,487	1,434,063
12,001 ~ 13,000	18,407	18,407	18,594	955	4,239	228,861	141,743
13,001 ~ 14,000	102,286	102,286	102,428	11,035	41,902	1,391,242	843,574
14,001 ~ 15,000	162,886	162,886	163,157	18,098	73,900	2,332,257	1,466,692
15,001 ~ 16,000	44,349	44,349	44,734	5,407	38,479	683,663	415,319
16,001 ~ 17,000	43,854	43,854	44,153	2,985	12,340	729,694	444,742
17,001 ~ 18,000	169,590	169,590	169,952	25,795	181,147	3,012,505	1,847,974
18,001 ~ 19,000	33,080	33,080	33,405	3,092	13,406	610,684	389,084
19,001 ~ 20,000	82,330	82,330	82,689	9,843	86,934	1,612,790	999,323
20,001 ~ 21,000	145,288	145,288	145,614	26,580	330,142	2,969,248	1,833,916
21,001 ~ 22,000	71,191	71,191	71,507	9,354	40,762	1,537,998	940,076
22,001 ~ 23,000	112,672	112,672	112,927	19,482	76,227	2,521,397	1,538,990
23,001 ~ 24,000	52,495	52,495	52,845	14,428	55,185	1,238,781	761,810
24,001 ~ 25,000	53,704	53,704	54,112	13,481	69,020	1,315,934	808,984
25,001 ~ 26,000	66,568	66,568	66,746	11,174	47,286	1,699,685	1,039,129
26,001 ~ 27,000	170,165	170,165	170,677	31,256	126,835	4,527,758	2,758,372
27,001 ~ 28,000	37,080	37,080	37,391	11,235	46,193	1,020,513	621,891
28,001 ~ 29,000	45,419	45,419	45,707	14,437	92,188	1,294,054	795,455
29,001 ~ 30,000	38,336	38,336	38,554	8,458	38,209	1,131,518	694,942
30,001 ~ 31,000	70,841	70,841	71,143	16,485	78,697	2,160,546	1,310,393
31,001 ~ 32,000	50,798	50,798	51,021	12,295	86,918	1,599,872	987,324
32,001 ~ 33,000	38,399	38,399	38,707	12,407	44,322	1,247,752	766,478
33,001 ~ 34,000	36,693	36,693	36,895	8,787	32,372	1,229,374	750,260
34,001 ~ 35,000	53,338	53,338	53,675	14,404	71,523	1,840,396	1,120,410
35,001 ~ 36,000	36,750	36,750	37,026	10,846	78,734	1,304,221	806,773
36,001 ~ 37,000	40,934	40,934	41,135	10,653	49,485	1,495,099	915,326
37,001 ~ 38,000	41,812	41,812	41,976	11,949	53,377	1,570,372	955,504
38,001 ~ 39,000	36,958	36,958	37,120	8,880	81,129	1,418,432	865,961
39,001 ~ 40,000	26,838	26,838	27,001	8,763	30,904	1,062,284	649,017
40,001 ~ 41,000	44,820	44,820	44,955	13,440	52,119	1,817,466	1,108,473
41,001 ~ 42,000	30,589	30,589	30,755	10,084	38,262	1,269,279	771,656
42,001 ~ 43,000	49,412	49,412	49,523	8,602	36,660	2,099,348	1,276,972
43,001 ~ 44,000	32,105	32,105	32,176	7,880	31,347	1,396,595	850,075
44,001 ~ 45,000	32,165	32,165	32,267	7,389	26,940	1,434,231	874,887
45,001 ~ 46,000	64,132	64,132	64,251	10,517	39,001	2,924,059	1,770,696
46,001 ~ 47,000	26,761	26,761	26,838	6,496	24,727	1,244,958	756,391
47,001 ~ 48,000	34,580	34,580	34,645	5,869	25,545	1,642,952	1,000,064
48,001 ~ 49,000	20,402	20,402	20,499	5,034	22,083	988,972	604,655
49,001 ~ 50,000	47,862	47,862	47,952	6,005	32,971	2,361,909	1,430,922
50,001이상 and over	1,273,918	1,273,918	1,278,104	347,451	1,600,222	134,541,330	78,232,264
기타 other	15,873	-	24	2,673	11,269	4,325,123	2,182,169

주 : 1) 심사결정기준 2) 기타 : 내원일수가 '0'인 건

# 크기별 진료실적(외래) <계속>

per Visit(Outpatient) <Cont'd>

(단위 : 건, 일, 회, 천원)

Unit : Claim, Day, Time, KRW 1,000

치 과 의 원 Dental clinic						
청 구 건 수 Claims	내 원 일 수 Visits	요 양 일 수 Reimbursed days	원외처방횟수 Prescription times	원외처방일수 Prescription days	요양급여비용 Medical Expenses	급 여 비 Benefit
<b>66,255,997</b>	<b>65,972,426</b>	<b>66,031,617</b>	<b>13,009,515</b>	<b>41,742,828</b>	<b>3,285,827,190</b>	<b>2,128,515,202</b>
159,832	159,832	159,964	68,362	265,869	236,670	133,389
2,885	2,885	2,937	498	1,886	15,633	11,272
3,574	3,574	3,577	684	2,436	23,345	17,502
15,562	15,562	15,565	6,341	28,733	117,110	92,032
1,561,471	1,561,471	1,566,459	593,748	2,160,385	13,599,197	10,291,118
504,738	504,738	505,040	33,726	114,483	4,911,686	3,631,488
3,896,851	3,896,851	3,898,443	559,707	1,866,234	40,368,567	29,893,881
479,190	479,190	479,810	14,850	49,704	5,472,664	4,012,091
1,997,575	1,997,575	1,998,294	299,150	1,005,173	24,984,204	18,492,546
4,100,588	4,100,588	4,101,675	659,154	2,249,289	55,155,606	41,320,861
734,214	734,214	735,400	70,652	236,192	10,648,074	7,870,757
1,607,072	1,607,072	1,607,955	89,295	279,978	25,080,545	17,736,334
2,492,566	2,492,566	2,493,439	525,038	1,682,361	41,425,834	29,299,972
1,214,202	1,214,202	1,214,898	143,379	458,067	21,297,303	15,445,962
761,581	761,581	762,502	67,791	250,610	14,054,202	9,967,765
1,046,488	1,046,488	1,047,348	144,848	427,919	20,328,012	14,364,200
1,807,368	1,807,368	1,807,982	304,393	945,006	37,254,294	26,333,431
1,024,934	1,024,934	1,025,618	301,603	909,050	22,054,654	15,678,721
1,010,104	1,010,104	1,011,021	317,974	973,650	22,693,126	16,033,443
885,102	885,102	886,039	248,843	741,707	20,819,186	14,731,987
1,295,589	1,295,589	1,296,332	294,314	910,648	31,775,965	22,407,301
2,426,410	2,426,410	2,427,428	677,695	2,193,106	61,443,509	43,345,571
870,437	870,437	871,341	325,826	1,000,908	23,104,797	16,302,366
1,015,096	1,015,096	1,016,282	235,738	700,712	27,901,009	19,613,714
1,271,034	1,271,034	1,272,412	315,137	1,005,356	36,365,583	25,626,034
1,111,193	1,111,193	1,112,392	302,933	898,744	32,768,827	23,228,754
834,840	834,840	836,031	298,085	887,437	25,488,028	18,021,005
913,908	913,908	915,253	220,396	673,412	28,797,992	20,303,602
996,264	996,264	997,414	261,764	801,289	32,388,678	22,863,970
632,524	632,524	633,640	165,828	502,123	21,182,617	15,044,152
726,471	726,471	727,319	180,880	546,370	25,042,396	17,664,114
825,769	825,769	826,592	185,244	571,359	29,376,156	20,732,250
682,512	682,512	683,139	135,038	413,109	24,886,637	17,613,407
588,813	588,813	589,670	188,649	561,641	22,124,065	15,640,540
968,764	968,764	969,543	235,613	736,623	37,241,931	26,262,565
540,714	540,714	541,388	179,952	553,913	21,348,488	15,067,210
759,102	759,102	759,906	138,548	428,606	30,780,619	21,756,138
569,075	569,075	569,971	134,340	420,831	23,570,444	16,657,507
534,511	534,511	535,249	134,062	416,176	22,721,828	15,994,255
955,961	955,961	956,675	135,938	429,927	41,418,636	29,137,995
546,578	546,578	547,203	106,716	335,235	24,329,915	17,155,796
556,599	556,599	557,144	92,688	286,768	25,348,371	17,877,061
712,203	712,203	712,778	97,167	301,786	33,213,613	23,345,586
2,802,046	2,802,046	2,802,712	143,482	450,099	133,381,220	93,728,954
414,220	414,220	414,693	77,738	240,406	20,073,286	14,134,864
621,596	621,596	622,024	81,702	257,983	30,760,941	21,664,015
16,494,300	16,494,300	16,513,100	3,159,400	10,360,797	1,964,013,042	1,204,295,911
283,571	-	20	54,606	208,732	74,438,684	37,671,812

Note : 1) According to the review result 2) other : claims with 0 visit

제Ⅳ－6－2 표  
Table IV－6－2

내원일당 요양급여비용  
Review Records

구 분 Division	보 건 의 료 원 Hospitalized health center						
	청 구 건 수 Claims	내 원 일 수 Visits	요 양 일 수 Reimbursed days	원외처방횟수 Prescription times	원외처방일수 Prescription days	요양급여비용 Medical Expenses	급 여 비 Benefit
<b>계 Total</b>	<b>595,356</b>	<b>595,335</b>	<b>1,573,606</b>	<b>386,980</b>	<b>7,654,720</b>	<b>13,776,327</b>	<b>10,143,008</b>
0 ~ 5,000원 KRW	2,203	2,203	3,031	1,166	35,490	4,964	3,505
5,001 ~ 6,000	2,188	2,188	2,235	2,059	63,751	11,073	7,927
6,001 ~ 7,000	59	59	153	31	451	380	283
7,001 ~ 8,000	447	447	556	307	6,229	3,330	2,553
8,001 ~ 9,000	2,439	2,439	2,692	440	2,689	20,682	15,933
9,001 ~ 10,000	39,607	39,607	41,469	36,481	1,108,990	388,530	310,812
10,001 ~ 11,000	111,138	111,138	114,720	98,948	2,613,517	1,134,961	907,274
11,001 ~ 12,000	49,213	49,213	51,736	34,737	960,626	566,074	465,612
12,001 ~ 13,000	27,113	27,113	35,171	15,182	234,632	336,139	278,244
13,001 ~ 14,000	26,082	26,082	32,409	19,791	384,222	355,437	283,502
14,001 ~ 15,000	49,942	49,942	58,689	29,986	340,072	716,922	573,956
15,001 ~ 16,000	40,189	40,189	47,778	17,538	131,137	619,938	445,061
16,001 ~ 17,000	16,446	16,446	26,706	8,722	73,619	271,673	194,880
17,001 ~ 18,000	16,857	16,857	25,455	9,264	54,720	293,578	210,352
18,001 ~ 19,000	14,706	14,706	23,845	6,732	46,028	272,565	196,587
19,001 ~ 20,000	15,917	15,917	25,519	6,980	79,448	309,802	225,598
20,001 ~ 21,000	12,778	12,778	23,337	7,257	125,553	261,042	189,511
21,001 ~ 22,000	9,409	9,409	18,681	4,633	66,030	202,377	144,033
22,001 ~ 23,000	9,064	9,064	17,601	5,175	72,194	203,967	145,539
23,001 ~ 24,000	8,578	8,578	17,973	4,957	121,677	201,327	143,515
24,001 ~ 25,000	7,767	7,767	17,182	4,091	64,070	189,634	134,890
25,001 ~ 26,000	5,521	5,521	13,042	3,431	56,192	140,701	100,924
26,001 ~ 27,000	5,479	5,479	15,138	3,171	41,203	145,225	103,316
27,001 ~ 28,000	4,441	4,441	14,119	2,722	37,388	122,056	86,912
28,001 ~ 29,000	3,595	3,595	11,350	1,992	25,455	102,287	72,795
29,001 ~ 30,000	3,188	3,188	10,710	2,009	25,812	94,031	66,834
30,001 ~ 31,000	3,164	3,164	11,729	1,891	24,435	96,505	68,595
31,001 ~ 32,000	2,759	2,759	16,243	1,672	20,595	86,940	61,821
32,001 ~ 33,000	3,575	3,575	11,302	2,299	24,134	116,272	82,987
33,001 ~ 34,000	2,850	2,850	17,169	1,618	23,133	95,445	68,144
34,001 ~ 35,000	3,514	3,514	14,017	2,003	22,486	121,079	85,843
35,001 ~ 36,000	2,334	2,334	10,388	1,415	21,023	82,927	59,113
36,001 ~ 37,000	2,478	2,478	12,433	1,448	19,563	90,402	64,051
37,001 ~ 38,000	6,036	6,036	14,171	4,342	27,405	227,713	161,215
38,001 ~ 39,000	3,052	3,052	10,797	1,739	16,785	117,558	85,606
39,001 ~ 40,000	6,942	6,942	16,384	4,608	26,043	274,479	195,541
40,001 ~ 41,000	4,125	4,125	13,781	2,399	25,744	166,474	118,669
41,001 ~ 42,000	2,068	2,068	11,829	1,065	12,963	85,845	60,837
42,001 ~ 43,000	3,017	3,017	9,880	1,319	11,663	128,475	91,119
43,001 ~ 44,000	2,499	2,499	12,280	1,234	14,066	108,770	77,362
44,001 ~ 45,000	2,374	2,374	11,772	1,195	17,977	105,557	74,919
45,001 ~ 46,000	2,203	2,203	9,892	978	14,664	100,051	70,989
46,001 ~ 47,000	1,774	1,774	10,483	928	13,734	82,569	58,609
47,001 ~ 48,000	1,637	1,637	7,943	904	15,417	77,773	55,074
48,001 ~ 49,000	1,609	1,609	8,695	854	15,563	78,045	55,419
49,001 ~ 50,000	1,348	1,348	11,274	618	10,242	66,740	47,416
50,001이상 and over	51,611	51,611	679,847	24,649	505,890	4,496,698	3,188,671
기타 other	21	-	-	-	-	1,312	658

주 : 1) 심사결정기준 2) 기타 : 내원일수가 '0'인 건



# 크기별 진료실적(외래) <계속>

per Visit(Outpatient) <Cont'd>

(단위 : 건, 일, 회, 천원)

Unit : Claim, Day, Time, KRW 1,000

보 건 소 Health center						
청 구 건 수 Claims	내 원 일 수 Visits	요 양 일 수 Reimbursed days	원외처방횟수 Prescription times	원외처방일수 Prescription days	요양급여비용 Medical Expenses	급 여 비 Benefit
<b>5,000,889</b>	<b>5,000,889</b>	<b>6,418,671</b>	<b>2,915,402</b>	<b>120,773,073</b>	<b>24,855,117</b>	<b>20,655,373</b>
4,361,447	4,361,447	4,363,608	2,845,030	119,274,342	18,927,742	16,191,799
7,452	7,452	7,548	780	4,594	38,526	30,235
431,296	431,296	433,669	67,830	1,451,121	2,690,071	2,051,186
20,000	20,000	46,757	1,043	14,134	146,190	113,963
29,683	29,683	89,119	2	60	243,924	191,260
3,562	3,562	11,434	36	1,103	32,669	28,168
13,837	13,837	59,908	6	202	146,619	119,424
50,987	50,987	263,815	120	4,997	595,681	490,842
16,808	16,808	100,830	-	-	213,870	150,821
858	858	5,791	4	125	11,814	8,349
8,895	8,895	62,268	17	586	128,208	90,710
27,524	27,524	192,738	-	-	416,470	294,558
423	423	3,447	-	-	6,877	4,899
88	88	790	1	1	1,525	1,090
1,298	1,298	12,980	-	-	24,172	17,348
3,966	3,966	39,671	11	194	77,770	54,678
183	183	2,143	-	-	3,796	2,708
107	107	1,284	-	-	2,329	1,667
24	24	288	-	-	529	370
231	231	3,219	-	-	5,484	3,875
2,393	2,393	33,565	5	132	58,435	41,480
3,395	3,395	48,293	-	-	85,982	60,853
1,668	1,668	25,018	16	211	43,982	31,170
40	40	633	-	-	1,110	787
123	123	1,976	-	-	3,527	2,504
21	21	363	1	30	623	455
14	14	251	-	-	430	302
-	-	-	-	-	-	-
55	55	1,095	2	27	1,795	1,296
397	397	7,946	5	35	13,262	9,421
615	615	12,478	-	-	21,192	14,899
120	120	2,522	-	-	4,254	3,024
7	7	154	1	60	256	180
9	9	204	-	-	341	239
9	9	213	-	-	350	246
10	10	240	-	-	398	279
27	27	675	-	-	1,100	783
7	7	175	-	-	290	215
14	14	353	-	-	593	415
79	79	2,190	2	11	3,459	2,426
6	6	170	-	-	269	189
295	295	8,260	2	42	13,323	9,348
471	471	14,085	23	565	21,972	15,562
4,366	4,366	130,980	176	4,573	209,297	148,996
723	723	21,691	1	30	34,747	24,667
898	898	26,952	4	300	44,101	31,126
6,458	6,458	376,882	284	15,598	575,765	406,559
-	-	-	-	-	-	-

Note : 1) According to the review result 2) other : claims with 0 visit

제Ⅳ－6－2 표  
Table IV－6－2

내원일당 요양급여비용  
Review Records

구 분 Division	보 건 지 소 Health subcenter						
	청 구 건 수 Claims	내 원 일 수 Visits	요 양 일 수 Reimbursed days	원외처방횟수 Prescription times	원외처방일수 Prescription days	요양급여비용 Medical Expenses	급 여 비 Benefit
계 Total	3,259,696	3,259,696	41,662,121	739,501	28,167,262	71,293,161	52,435,208
0 ~ 5,000원 KRW	1,474,165	1,474,165	1,477,784	710,020	27,711,367	6,078,870	5,014,894
5,001 ~ 6,000	135,563	135,563	135,585	23,644	325,532	765,703	603,510
6,001 ~ 7,000	26,816	26,816	38,767	1,704	33,799	171,124	134,767
7,001 ~ 8,000	12,139	12,139	26,339	226	2,846	87,462	72,742
8,001 ~ 9,000	178,220	178,220	537,126	483	4,484	1,506,643	1,334,195
9,001 ~ 10,000	13,516	13,516	53,495	23	383	133,833	118,322
10,001 ~ 11,000	7,244	7,244	33,579	-	-	76,852	62,122
11,001 ~ 12,000	513,325	513,325	2,567,157	1,070	14,234	5,832,358	5,248,329
12,001 ~ 13,000	10,721	10,721	62,222	8	150	136,788	96,808
13,001 ~ 14,000	3,356	3,356	23,454	17	175	46,563	32,985
14,001 ~ 15,000	30,543	30,543	213,820	172	1,418	436,228	309,679
15,001 ~ 16,000	16,664	16,664	118,704	4	42	253,543	179,259
16,001 ~ 17,000	456	456	3,801	1	9	7,458	5,298
17,001 ~ 18,000	742	742	6,672	3	7	12,747	9,037
18,001 ~ 19,000	25,530	25,530	255,298	81	891	473,253	335,486
19,001 ~ 20,000	7,043	7,043	70,462	-	-	138,257	97,552
20,001 ~ 21,000	520	520	5,646	2	100	10,550	7,453
21,001 ~ 22,000	1,216	1,216	14,591	17	192	26,181	18,444
22,001 ~ 23,000	189	189	2,452	1	5	4,314	3,039
23,001 ~ 24,000	1,001	1,001	14,008	5	100	23,705	16,734
24,001 ~ 25,000	10,138	10,138	141,934	75	1,054	246,840	173,635
25,001 ~ 26,000	26,938	26,938	401,574	97	1,255	691,624	487,874
26,001 ~ 27,000	2,615	2,615	39,503	4	60	68,961	48,927
27,001 ~ 28,000	590	590	9,218	1	15	16,099	11,360
28,001 ~ 29,000	225	225	3,781	-	-	6,451	4,552
29,001 ~ 30,000	68	68	1,206	-	-	2,007	1,463
30,001 ~ 31,000	231	231	4,166	-	-	6,975	4,908
31,001 ~ 32,000	109	109	2,072	1	20	3,437	2,413
32,001 ~ 33,000	6,766	6,766	135,318	35	780	222,622	157,342
33,001 ~ 34,000	312	312	6,309	-	-	10,444	7,385
34,001 ~ 35,000	1,804	1,804	37,194	5	85	62,075	43,798
35,001 ~ 36,000	276	276	5,994	-	-	9,869	6,934
36,001 ~ 37,000	29	29	665	-	-	1,052	739
37,001 ~ 38,000	287	287	6,649	-	-	10,731	7,565
38,001 ~ 39,000	503	503	12,061	1	5	19,488	13,758
39,001 ~ 40,000	116	116	2,884	1	25	4,546	3,186
40,001 ~ 41,000	868	868	21,713	27	657	34,886	24,563
41,001 ~ 42,000	312	312	8,022	-	-	12,967	9,108
42,001 ~ 43,000	276	276	6,926	-	-	11,692	8,238
43,001 ~ 44,000	1,585	1,585	44,086	3	59	68,540	48,320
44,001 ~ 45,000	13,244	13,244	370,879	38	807	589,368	414,698
45,001 ~ 46,000	212	212	6,094	-	-	9,728	6,852
46,001 ~ 47,000	34,225	34,225	1,026,692	55	1,291	1,577,158	1,109,347
47,001 ~ 48,000	328,948	328,948	9,868,914	759	20,469	15,585,924	10,960,899
48,001 ~ 49,000	3,531	3,531	107,259	3	30	171,911	121,346
49,001 ~ 50,000	1,558	1,558	46,740	-	-	76,454	53,933
50,001이상 and over	364,961	364,961	23,683,306	915	44,916	35,548,881	25,001,410
기타 other	-	-	-	-	-	-	-

주 : 1) 심사결정기준 2) 기타 : 내원일수가 '0'인 건

# 크기별 진료실적(외래) <계속>

per Visit(Outpatient) <Cont'd>

(단위 : 건, 일, 회, 천원)

Unit : Claim, Day, Time, KRW 1,000

보 건 진 료 소 Primary health care post						
청 구 건 수 Claims	내 원 일 수 Visits	요 양 일 수 Reimbursed days	원외처방횟수 Prescription times	원외처방일수 Prescription days	요양급여비용 Medical Expenses	급 여 비 Benefit
<b>4,106,463</b>	<b>4,107,067</b>	<b>33,706,042</b>	-	-	<b>55,967,238</b>	<b>44,469,121</b>
329,986	330,014	331,632	-	-	1,328,281	1,040,082
53,831	53,835	107,670	-	-	301,877	254,146
1,390,843	1,391,016	4,173,048	-	-	9,597,342	8,359,566
14,551	14,551	58,204	-	-	116,261	103,294
124,409	124,412	497,648	-	-	1,022,667	911,954
454,294	454,338	2,271,690	-	-	4,313,215	3,909,446
885,707	885,946	5,315,676	-	-	9,581,369	8,789,279
79,410	79,410	555,870	-	-	934,621	863,639
56,444	56,448	395,136	-	-	684,150	485,595
2,271	2,271	18,168	-	-	30,381	21,517
5,463	5,463	49,167	-	-	80,242	56,983
3,131	3,131	31,310	-	-	48,675	34,574
38,942	38,946	389,472	-	-	623,924	441,453
105	105	1,155	-	-	1,819	1,283
2,208	2,208	26,496	-	-	41,083	29,219
123	123	1,599	-	-	2,446	1,745
628	628	8,792	-	-	12,931	9,155
9,302	9,303	133,881	-	-	199,700	141,157
34,805	34,809	522,135	-	-	783,899	554,946
515	515	8,240	-	-	12,207	8,652
9	9	153	-	-	219	154
101	101	1,739	-	-	2,548	1,796
366	366	6,591	-	-	9,671	6,811
31	31	590	-	-	859	602
551	551	11,020	-	-	15,511	10,933
5,380	5,380	107,688	-	-	156,162	110,156
656	656	13,793	-	-	19,896	14,033
204	204	4,518	-	-	6,460	4,568
733	733	16,859	-	-	24,130	16,996
95	95	2,280	-	-	3,153	2,222
530	530	12,777	-	-	18,150	12,748
512	512	12,808	-	-	18,188	12,792
195	195	5,092	-	-	7,183	5,038
-	-	-	-	-	-	-
1,854	1,854	51,637	-	-	70,849	49,918
16,015	16,015	448,801	-	-	631,366	443,780
52,552	52,552	1,576,347	-	-	2,141,488	1,506,299
-	-	-	-	-	-	-
526,041	526,140	15,784,348	-	-	22,108,401	15,538,430
1,443	1,443	44,749	-	-	62,510	44,218
219	219	7,015	-	-	9,771	6,912
152	152	5,017	-	-	6,980	4,925
-	-	-	-	-	-	-
100	100	3,422	-	-	4,718	3,336
323	323	11,307	-	-	15,672	11,017
54	54	1,947	-	-	2,690	1,885
11,379	11,380	678,555	-	-	913,576	641,866
-	-	-	-	-	-	-

Note : 1) According to the review result 2) other : claims with 0 visit

제Ⅳ－6－2 표  
Table IV－6－2

내원일당 요양급여비용  
Review Records

구 분 Division	한 방 병 원 Oriental hospital						
	청 구 건 수 Claims	내 원 일 수 Visits	요 양 일 수 Reimbursed days	원외처방횟수 Prescription times	원외처방일수 Prescription days	요양급여비용 Medical Expenses	급 여 비 Benefit
계 Total	3,222,866	3,222,689	3,877,292	96,084	1,409,263	85,683,447	52,644,905
0 ~ 5,000원 KRW	14,474	14,474	16,438	3,513	57,911	30,653	19,341
5,001 ~ 6,000	8,611	8,611	9,182	2,873	101,048	48,782	30,177
6,001 ~ 7,000	932	932	1,394	93	1,621	6,110	3,912
7,001 ~ 8,000	6,424	6,424	6,988	220	4,278	49,657	31,998
8,001 ~ 9,000	33,299	33,299	34,488	2,469	62,291	275,026	173,194
9,001 ~ 10,000	28,255	28,255	29,460	189	1,444	270,195	168,545
10,001 ~ 11,000	50,429	50,429	52,062	4,215	17,486	538,422	377,257
11,001 ~ 12,000	63,613	63,613	67,175	24,550	593,037	739,106	466,025
12,001 ~ 13,000	53,054	53,054	58,829	3,232	85,498	667,805	418,506
13,001 ~ 14,000	35,772	35,772	41,605	6,211	53,469	484,324	306,845
14,001 ~ 15,000	28,234	28,234	34,450	1,939	19,596	410,757	261,807
15,001 ~ 16,000	31,999	31,999	42,044	1,666	17,095	498,242	341,632
16,001 ~ 17,000	81,455	81,455	90,937	10,509	130,198	1,339,876	824,135
17,001 ~ 18,000	102,170	102,170	117,666	7,085	47,995	1,782,088	1,100,143
18,001 ~ 19,000	150,032	150,032	162,646	3,955	17,239	2,738,218	1,676,098
19,001 ~ 20,000	150,015	150,015	159,592	2,477	17,636	2,905,726	1,795,074
20,001 ~ 21,000	102,649	102,649	118,161	789	5,310	2,108,598	1,326,857
21,001 ~ 22,000	112,866	112,866	128,986	2,551	16,172	2,432,352	1,510,603
22,001 ~ 23,000	126,060	126,060	141,639	905	5,659	2,839,983	1,752,425
23,001 ~ 24,000	163,098	163,098	176,272	898	4,912	3,860,433	2,391,042
24,001 ~ 25,000	125,165	125,165	141,396	1,336	8,970	3,072,347	1,915,313
25,001 ~ 26,000	114,138	114,138	134,591	630	4,754	2,915,281	1,802,359
26,001 ~ 27,000	168,258	168,258	190,590	921	6,698	4,466,731	2,733,839
27,001 ~ 28,000	107,898	107,898	124,574	577	3,505	2,963,146	1,821,893
28,001 ~ 29,000	151,737	151,737	174,762	510	3,641	4,311,757	2,643,116
29,001 ~ 30,000	96,611	96,611	120,125	566	3,070	2,848,152	1,749,615
30,001 ~ 31,000	110,052	110,052	129,777	682	4,409	3,363,248	2,056,776
31,001 ~ 32,000	122,250	122,250	144,902	590	3,216	3,834,732	2,335,181
32,001 ~ 33,000	59,479	59,479	80,686	505	2,953	1,932,449	1,175,819
33,001 ~ 34,000	76,168	76,168	97,195	459	3,059	2,558,456	1,555,461
34,001 ~ 35,000	166,857	166,857	193,077	440	2,497	5,743,352	3,473,881
35,001 ~ 36,000	55,136	55,136	76,270	393	2,686	1,956,891	1,188,307
36,001 ~ 37,000	64,685	64,685	81,384	308	2,535	2,367,227	1,432,637
37,001 ~ 38,000	227,776	227,776	244,848	339	2,484	8,534,970	5,153,418
38,001 ~ 39,000	35,774	35,774	55,953	337	2,613	1,375,624	834,247
39,001 ~ 40,000	51,586	51,586	66,575	268	2,403	2,048,984	1,238,594
40,001 ~ 41,000	16,619	16,619	33,691	334	3,257	672,801	409,771
41,001 ~ 42,000	52,133	52,133	63,270	297	2,452	2,175,080	1,312,428
42,001 ~ 43,000	11,548	11,548	22,918	280	2,777	489,495	298,202
43,001 ~ 44,000	7,325	7,325	17,063	196	1,721	318,238	194,925
44,001 ~ 45,000	6,272	6,272	18,528	219	3,152	278,852	171,963
45,001 ~ 46,000	11,112	11,112	18,965	192	1,662	506,110	305,740
46,001 ~ 47,000	3,714	3,714	12,790	197	2,150	172,804	106,457
47,001 ~ 48,000	3,885	3,885	12,444	121	1,516	184,919	114,450
48,001 ~ 49,000	2,533	2,533	9,964	165	1,289	122,816	76,951
49,001 ~ 50,000	1,790	1,790	6,575	228	2,525	88,679	55,041
50,001이상 and over	28,747	28,747	114,334	4,651	67,356	2,341,021	1,506,165
기타 other	177	-	31	4	18	12,933	6,741

주 : 1) 심사결정기준 2) 기타 : 내원일수가 '0'인 건

# 크기별 진료실적(외래) <계속>

per Visit(Outpatient) <Cont'd>

(단위 : 건, 일, 회, 천원)

Unit : Claim, Day, Time, KRW 1,000

한 의 원 Oriental clinic						
청 구 건 수 Claims	내 원 일 수 Visits	요 양 일 수 Reimbursed days	원외처방횟수 Prescription times	원외처방일수 Prescription days	요양급여비용 Medical Expenses	급 여 비 Benefit
<b>99,649,963</b>	<b>99,648,345</b>	<b>105,868,969</b>	-	-	<b>2,114,624,840</b>	<b>1,606,616,415</b>
235,344	235,344	240,180	-	-	48,493	18,388
1,415	1,415	2,682	-	-	7,760	5,606
1,295	1,295	2,516	-	-	8,519	6,340
87,287	87,287	92,933	-	-	653,097	482,541
44,371	44,371	46,901	-	-	372,440	279,683
67,086	67,086	82,742	-	-	652,339	489,979
239,443	239,443	276,612	-	-	2,525,199	1,936,911
311,820	311,820	365,670	-	-	3,628,233	2,745,546
1,355,607	1,355,607	1,417,310	-	-	16,850,948	13,333,814
1,617,770	1,617,770	1,702,609	-	-	22,147,174	18,829,073
16,486,628	16,486,628	16,601,898	-	-	242,915,609	216,543,195
1,874,410	1,874,410	1,976,488	-	-	28,907,407	20,757,438
1,891,260	1,891,260	2,028,937	-	-	31,075,742	22,370,256
5,119,310	5,119,310	5,294,712	-	-	89,289,994	63,937,884
3,099,894	3,099,894	3,332,119	-	-	57,598,829	42,949,792
18,408,113	18,408,113	19,020,484	-	-	363,037,781	307,649,808
5,602,419	5,602,419	5,788,210	-	-	114,522,931	81,205,865
5,801,498	5,801,498	5,998,988	-	-	124,860,073	88,386,790
6,335,337	6,335,337	6,543,032	-	-	142,320,286	100,848,324
4,393,192	4,393,192	4,605,074	-	-	103,421,289	73,267,785
4,559,479	4,559,479	4,788,836	-	-	111,775,251	79,489,654
3,065,052	3,065,052	3,312,092	-	-	77,965,873	55,463,635
3,535,958	3,535,958	3,773,347	-	-	93,863,433	66,862,417
2,673,355	2,673,355	2,901,689	-	-	73,528,361	52,418,119
2,195,530	2,195,530	2,429,668	-	-	62,641,394	44,633,173
2,486,559	2,486,559	2,711,162	-	-	73,177,247	52,472,213
1,642,351	1,642,351	1,854,348	-	-	50,058,748	35,766,130
1,505,153	1,505,153	1,705,421	-	-	47,477,435	34,068,900
1,146,185	1,146,185	1,339,055	-	-	37,211,828	26,765,763
939,095	939,095	1,129,504	-	-	31,467,384	22,547,943
649,519	649,519	811,967	-	-	22,427,653	16,165,449
580,557	580,557	722,368	-	-	20,586,617	14,906,159
450,768	450,768	583,327	-	-	16,463,884	11,859,298
270,554	270,554	389,136	-	-	10,142,320	7,354,915
210,282	210,282	315,192	-	-	8,091,313	5,877,054
215,408	215,408	309,675	-	-	8,517,258	6,174,789
135,603	135,603	218,272	-	-	5,480,253	3,984,638
99,928	99,928	180,193	-	-	4,146,512	3,022,378
65,357	65,357	134,335	-	-	2,777,683	2,040,363
64,880	64,880	123,239	-	-	2,819,008	2,047,968
39,820	39,820	87,972	-	-	1,770,267	1,288,080
28,823	28,823	79,026	-	-	1,310,779	950,793
28,663	28,663	71,830	-	-	1,331,505	967,526
15,950	15,950	51,057	-	-	757,979	551,372
12,261	12,261	43,181	-	-	594,450	431,447
8,173	8,173	33,977	-	-	405,042	292,963
49,583	49,583	348,913	-	-	2,986,799	2,165,052
1,618	-	90	-	-	4,418	3,205

Note : 1) According to the review result 2) other : claims with 0 visit

제Ⅳ－7 표  
Table IV－7

진료내역 항목별 요약  
Review Records

구 분 Division		계 Total	진찰료 Consultation	입원료 Admission	투약료 Medication	주사료 Injection	마취료 Anesthesia
계 Total	소계 Subtotal	47,946,144,949 (100.00)	10,019,859,707 (20.90)	5,775,934,457 (12.05)	1,377,962,087 (2.87)	3,965,064,552 (8.27)	1,205,609,806 (2.51)
	입원 Inpatient	23,522,650,832 (100.00)	523,403,161 (2.23)	5,775,934,457 (24.55)	538,162,762 (2.29)	2,226,653,709 (9.47)	422,166,650 (1.79)
	외래 Outpatient	24,423,494,117 (100.00)	9,496,456,546 (38.88)	- (0.00)	839,799,325 (3.44)	1,738,410,843 (7.12)	783,443,156 (3.21)
상급 종합병원 Tertiary hospital	소계 Subtotal	10,933,142,037 (100.00)	819,538,554 (7.50)	1,295,161,648 (11.85)	474,788,531 (4.34)	1,750,004,576 (16.01)	171,462,320 (1.57)
	입원 Inpatient	7,119,406,827 (100.00)	226,164,074 (3.18)	1,295,161,648 (18.19)	155,541,597 (2.18)	1,068,529,694 (15.01)	159,857,423 (2.25)
	외래 Outpatient	3,813,735,210 (100.00)	593,374,481 (15.56)	- (0.00)	319,246,934 (8.37)	681,474,882 (17.87)	11,604,897 (0.30)
중 합 병 원 General hospital	소계 Subtotal	10,108,374,339 (100.00)	1,108,096,514 (10.96)	1,841,018,205 (18.21)	388,753,299 (3.85)	1,090,900,026 (10.79)	137,873,699 (1.36)
	입원 Inpatient	6,663,172,896 (100.00)	227,337,560 (3.41)	1,841,018,205 (27.63)	179,355,685 (2.69)	764,214,721 (11.47)	117,309,578 (1.76)
	외래 Outpatient	3,445,201,443 (100.00)	880,758,955 (25.56)	- (0.00)	209,397,614 (6.08)	326,685,304 (9.48)	20,564,122 (0.60)
병 원 Hospital	소계 Subtotal	10,593,086,205 (100.00)	852,494,830 (8.05)	2,377,597,871 (22.44)	267,712,173 (2.53)	484,082,942 (4.57)	208,575,000 (1.97)
	입원 Inpatient	8,486,202,145 (100.00)	58,972,232 (0.69)	2,377,597,871 (28.02)	183,827,327 (2.17)	343,063,153 (4.04)	117,694,920 (1.39)
	외래 Outpatient	2,106,884,060 (100.00)	793,522,598 (37.66)	- (0.00)	83,884,846 (3.98)	141,019,788 (6.69)	90,880,080 (4.31)
의 원 Clinic	소계 Subtotal	12,647,727,661 (100.00)	6,455,834,337 (51.04)	259,919,584 (2.06)	147,802,208 (1.17)	635,758,917 (5.03)	613,290,130 (4.85)
	입원 Inpatient	1,245,954,624 (100.00)	10,808,791 (0.87)	259,919,584 (20.86)	19,254,819 (1.55)	49,792,692 (4.00)	26,443,863 (2.12)
	외래 Outpatient	11,401,773,037 (100.00)	6,445,025,546 (56.53)	- (0.00)	128,547,389 (1.13)	585,966,225 (5.14)	586,846,267 (5.15)
치 과 병 원 Dental hospital	소계 Subtotal	209,960,305 (100.00)	54,374,717 (25.90)	1,179,319 (0.56)	109,935 (0.05)	820,912 (0.39)	5,686,540 (2.71)
	입원 Inpatient	5,778,971 (100.00)	70,806 (1.23)	1,179,319 (20.41)	71,129 (1.23)	592,155 (10.25)	857,639 (14.84)
	외래 Outpatient	204,181,334 (100.00)	54,303,910 (26.60)	- (0.00)	38,806 (0.02)	228,757 (0.11)	4,828,901 (2.37)
치 과 의 원 Dental clinic	소계 Subtotal	3,285,838,561 (100.00)	713,597,172 (21.72)	358 (0.00)	277,397 (0.01)	141,431 (0.00)	68,598,677 (2.09)
	입원 Inpatient	11,371 (100.00)	105 (0.92)	358 (3.15)	154 (1.36)	674 (5.93)	633 (5.57)
	외래 Outpatient	3,285,827,190 (100.00)	713,597,067 (21.72)	- (0.00)	277,242 (0.01)	140,757 (0.00)	68,598,044 (2.09)
보건의료원 Hospitalized health center	소계 Subtotal	168,015,841 (100.00)	15,923,583 (9.48)	1,057,472 (0.63)	98,518,546 (58.64)	3,355,748 (2.00)	123,441 (0.07)
	입원 Inpatient	2,123,998 (100.00)	49,593 (2.33)	1,057,472 (49.79)	112,051 (5.28)	460,619 (21.69)	2,594 (0.12)
	외래 Outpatient	165,891,843 (100.00)	15,873,990 (9.57)	- (0.00)	98,406,494 (59.32)	2,895,129 (1.75)	120,846 (0.07)

주 : 2016년 전산 청구기관의 진료실적을 토대로 추정함(한방, 약국 실적 제외)

# 급여비용 실적

## by Treatment Category

(단위 : 천원, %)  
Unit : KRW 1,000, %

이학요법료 Physiotherapy	정신요법료 Psychotherapy	처치및수술료 Treatment & surgery	검사료 Test	영상진단및 방사선치료료 Radiology & radiotherapy	CT료 CT	MRI료 MRI	PET료 PET	기타 Etc.
<b>1,421,293,842</b> (2.96)	<b>368,715,169</b> (0.77)	<b>8,932,765,549</b> (18.63)	<b>6,197,239,454</b> (12.93)	<b>2,168,203,012</b> (4.52)	<b>1,290,312,359</b> (2.69)	<b>389,108,890</b> (0.81)	<b>118,404,150</b> (0.25)	<b>4,715,671,915</b> (9.84)
<b>749,857,584</b> (3.19)	<b>148,322,277</b> (0.63)	<b>4,399,088,630</b> (18.70)	<b>2,503,318,367</b> (10.64)	<b>823,441,664</b> (3.50)	<b>474,119,777</b> (2.02)	<b>177,656,746</b> (0.76)	<b>53,336,990</b> (0.23)	<b>4,707,188,058</b> (20.00)
<b>671,436,258</b> (2.75)	<b>220,392,892</b> (0.90)	<b>4,533,676,919</b> (18.56)	<b>3,693,921,086</b> (15.12)	<b>1,344,761,349</b> (5.51)	<b>816,192,583</b> (3.34)	<b>211,452,144</b> (0.87)	<b>65,067,161</b> (0.27)	<b>8,483,855</b> (0.03)
67,228,085 (0.61)	32,626,629 (0.30)	2,142,350,198 (19.60)	2,145,814,063 (19.63)	829,767,480 (7.59)	546,108,161 (4.99)	201,374,395 (1.84)	86,769,275 (0.79)	370,148,122 (3.38)
45,493,808 (0.64)	10,490,823 (0.15)	1,922,658,605 (27.01)	1,133,409,912 (15.92)	427,914,808 (6.01)	189,312,827 (2.66)	81,831,767 (1.15)	37,944,767 (0.53)	365,095,074 (5.12)
21,734,277 (0.57)	22,135,806 (0.58)	219,691,593 (5.76)	1,012,404,152 (26.55)	401,852,672 (10.54)	356,795,333 (9.36)	119,542,628 (3.13)	48,824,508 (1.28)	5,053,047 (0.13)
144,278,935 (1.43)	36,266,649 (0.36)	1,833,517,282 (18.14)	1,829,403,692 (18.10)	573,333,868 (5.67)	525,130,384 (5.20)	142,958,031 (1.41)	30,445,062 (0.30)	426,398,693 (4.22)
99,724,253 (1.50)	9,238,039 (0.14)	1,366,104,896 (20.50)	1,000,853,973 (15.02)	314,712,229 (4.72)	226,814,734 (3.40)	77,141,727 (1.16)	15,229,368 (0.23)	424,117,928 (6.37)
44,554,682 (1.29)	27,028,610 (0.78)	467,412,386 (13.57)	828,549,718 (24.05)	258,621,639 (7.51)	298,315,650 (8.66)	65,816,303 (1.91)	15,215,694 (0.44)	2,280,766 (0.07)
663,179,072 (6.26)	136,716,326 (1.29)	1,175,024,067 (11.09)	701,906,450 (6.63)	230,225,983 (2.17)	139,803,655 (1.32)	31,654,430 (0.30)	461,668 (0.00)	3,323,651,738 (31.38)
573,264,774 (6.76)	115,753,642 (1.36)	923,646,766 (10.88)	326,175,783 (3.84)	68,646,672 (0.81)	56,189,927 (0.66)	18,352,289 (0.22)	100,057 (0.00)	3,322,916,732 (39.16)
89,914,298 (4.27)	20,962,684 (0.99)	251,377,301 (11.93)	375,730,668 (17.83)	161,579,310 (7.67)	83,613,727 (3.97)	13,302,141 (0.63)	361,612 (0.02)	735,007 (0.05)
525,319,540 (4.15)	163,036,879 (1.29)	1,352,377,696 (10.69)	1,476,445,591 (11.67)	342,517,335 (2.71)	66,828,933 (0.53)	12,914,153 (0.10)	384,538 (0.00)	595,297,820 (4.71)
31,349,281 (2.52)	12,839,625 (1.03)	184,329,671 (14.79)	42,249,054 (3.39)	12,035,031 (0.97)	1,668,842 (0.13)	295,034 (0.02)	- (0.00)	594,968,337 (47.75)
493,970,260 (4.33)	150,197,253 (1.32)	1,168,048,025 (10.24)	1,434,196,538 (12.58)	330,482,304 (2.90)	65,160,091 (0.57)	12,619,120 (0.11)	384,538 (0.00)	329,481 (0.00)
352,882 (0.17)	42 (0.00)	120,930,365 (57.60)	5,008,698 (2.39)	16,560,575 (7.89)	4,286,667 (2.04)	207,187 (0.10)	343,607 (0.16)	98,859 (0.04)
121 (0.00)	42 (0.00)	2,263,020 (39.16)	440,180 (7.62)	92,188 (1.60)	97,162 (1.68)	35,929 (0.62)	62,798 (1.09)	16,483 (0.27)
352,761 (0.17)	- (0.00)	118,667,344 (58.12)	4,568,518 (2.24)	16,468,387 (8.07)	4,189,505 (2.05)	171,259 (0.08)	280,809 (0.14)	82,377 (0.03)
30,124 (0.00)	- (0.00)	2,303,476,498 (70.10)	18,512,577 (0.56)	173,745,883 (5.29)	7,454,676 (0.23)	694 (0.00)	- (0.00)	3,074 (0.00)
- (0.00)	- (0.00)	8,524 (74.96)	4 (0.04)	378 (3.33)	541 (4.76)	- (0.00)	- (0.00)	- (0.00)
30,124 (0.00)	- (0.00)	2,303,467,974 (70.10)	18,512,573 (0.56)	173,745,505 (5.29)	7,454,135 (0.23)	694 (0.00)	- (0.00)	3,075 (0.00)
20,905,204 (12.44)	68,645 (0.04)	5,089,444 (3.03)	20,148,381 (11.99)	2,051,888 (1.22)	699,884 (0.42)	- (0.00)	- (0.00)	73,605 (0.04)
25,347 (1.19)	107 (0.01)	77,147 (3.63)	189,462 (8.92)	40,356 (1.90)	35,743 (1.68)	- (0.00)	- (0.00)	73,507 (3.46)
20,879,857 (12.59)	68,538 (0.04)	5,012,297 (3.02)	19,958,920 (12.03)	2,011,532 (1.21)	664,141 (0.40)	- (0.00)	- (0.00)	99 (0.00)

Note: Estimation based on the total medical fee of providers using electronic claim in 2016

## 제Ⅳ－8 표

Table IV－8

## 처방일수별 요양기관

## Prescription Times per Prescription day

구 분 Division			계 Total	상급종합병원 Tertiary hospital	중 합 병 원 General hospital	병 원 Hospital	요양병원 Healthcare Institute
계	Total	소계	510,287,113	17,087,314	33,876,111	40,262,720	1,157,351
		입원	321,033	31,034	112,350	85,701	3,061
		외래	509,966,080	17,056,280	33,763,761	40,177,019	1,154,290
1	일 Day	입원	35,088	3,102	14,997	7,753	511
		외래	30,992,187	1,034,488	1,371,525	1,546,982	21,580
2		입원	31,444	1,113	11,911	7,980	137
		외래	50,285,710	107,887	673,639	2,023,319	31,541
3		입원	58,767	6,574	16,682	18,570	96
		외래	165,538,706	353,847	2,865,801	11,352,405	204,941
4		입원	10,376	486	3,973	3,319	40
		외래	36,920,965	141,323	1,255,030	3,572,209	31,763
5		입원	34,012	1,422	9,173	12,710	56
		외래	41,036,521	471,038	2,561,943	3,907,346	90,899
6		입원	4,381	235	1,150	1,239	35
		외래	2,795,470	62,142	189,744	292,604	2,928
7		입원	37,037	3,154	11,563	8,158	99
		외래	43,145,533	1,237,594	4,444,965	5,928,484	121,626
8		입원	3,636	233	1,037	1,102	70
		외래	1,297,082	55,595	119,566	127,256	3,410
9		입원	1,772	80	413	466	31
		외래	241,161	22,157	39,927	35,269	512
10		입원	6,318	877	1,760	1,508	30
		외래	7,105,513	221,559	474,080	543,634	19,728
11		입원	1,159	89	332	283	21
		외래	98,982	15,574	21,183	18,673	364
12		입원	2,014	136	614	482	17
		외래	490,241	33,964	64,694	84,581	1,809
13		입원	966	41	292	267	33
		외래	80,487	10,941	16,289	14,234	513
14		입원	15,048	2,768	6,088	3,415	121
		외래	14,577,620	1,178,808	2,446,906	2,215,246	71,770
15		입원	4,406	584	1,550	1,210	38
		외래	6,210,915	214,959	479,145	477,699	33,394
16		입원	889	172	275	186	26
		외래	122,072	24,421	29,235	15,053	898
17		입원	1,261	64	424	325	22
		외래	86,649	15,639	18,046	25,431	717
18		입원	703	49	184	198	28
		외래	87,791	18,361	18,335	13,332	614
19		입원	801	20	250	210	22
		외래	37,622	6,353	7,548	14,410	261
20		입원	1,402	144	495	317	6
		외래	1,634,157	67,707	102,179	94,502	7,376
21		입원	4,561	1,369	1,615	827	67
		외래	2,472,667	394,683	447,795	300,493	9,586
22		입원	946	131	384	204	30
		외래	66,484	17,604	15,101	13,581	363
23		입원	445	28	182	82	25
		외래	57,240	10,850	13,262	6,104	388
24		입원	599	36	251	164	9
		외래	66,299	13,241	12,967	8,819	306
25		입원	562	57	158	158	25
		외래	164,087	26,115	26,401	11,569	1,001
26		입원	404	27	160	101	34
		외래	36,921	9,325	9,806	4,728	291
27		입원	306	9	137	100	1
		외래	32,601	5,357	8,201	3,909	261
28		입원	7,217	1,286	3,582	1,248	170
		외래	8,145,663	1,097,789	2,058,436	892,934	58,524
29		입원	584	44	309	123	9
		외래	61,430	15,601	20,505	9,606	475
30		입원	20,032	1,372	6,508	6,262	582
		외래	55,248,882	1,016,410	3,839,484	3,505,764	280,095

주: 심사결정기준



# 종별 원외처방횟수 and by Provider Type

(단위 : 회)  
Unit : Time

의 Clinic	치과병원 Dental hospital	치과의원 Dental clinic	보건의료원 Hospitalized health center	보건소 Health center	보건지소 Health subcenter	한방병원 Oriental hospital
399,913,974	837,394	13,009,529	387,326	2,915,402	739,501	100,491
83,846	274	14	346	-	-	4,407
399,830,128	837,120	13,009,515	386,980	2,915,402	739,501	96,084
8,475	15	-	13	-	-	222
26,530,019	37,182	402,886	12,608	20,594	12,168	2,155
10,223	4	1	5	-	-	70
44,975,898	60,708	2,365,831	11,551	23,362	7,815	4,159
16,395	15	1	33	-	-	401
141,820,256	459,663	8,136,113	72,597	184,262	58,193	30,628
2,471	1	-	16	-	-	70
31,439,872	19,559	356,436	18,715	69,237	12,782	4,039
10,194	11	9	31	-	-	406
32,260,832	121,504	1,356,865	44,209	162,139	49,502	10,244
1,611	1	-	-	-	-	110
2,194,796	2,941	33,719	1,514	11,706	2,907	469
13,490	45	1	73	-	-	454
30,902,339	72,171	281,271	44,341	73,666	27,284	11,792
1,112	4	2	10	-	-	66
960,511	1,535	3,414	2,658	16,451	6,371	315
730	-	-	7	-	-	45
137,953	288	1,475	262	2,116	1,169	33
1,846	12	-	16	-	-	269
5,765,334	4,154	17,017	6,540	38,140	13,800	1,527
386	3	-	2	-	-	43
41,450	329	176	244	764	215	10
683	4	-	5	-	-	73
287,684	1,279	330	2,033	10,551	3,225	91
313	2	-	-	-	-	18
36,336	90	144	310	1,126	490	14
2,286	23	-	41	-	-	306
8,571,497	27,736	16,115	11,661	26,158	8,167	3,556
855	7	-	4	-	-	158
4,941,002	1,706	3,518	6,823	38,005	13,434	1,230
211	1	-	3	-	-	15
49,487	161	30	317	2,256	194	20
343	-	-	2	-	-	81
25,917	207	38	295	298	54	7
200	8	-	6	-	-	30
36,389	187	30	139	335	57	12
265	3	-	-	-	-	31
8,511	84	18	216	160	58	3
385	2	-	1	-	-	52
1,344,200	597	444	1,256	12,247	3,278	371
564	6	-	7	-	-	106
1,308,326	4,586	1,349	1,421	3,202	920	306
161	-	-	7	-	-	29
19,053	184	3	193	326	72	4
107	2	-	-	-	-	19
25,995	68	14	65	402	80	12
111	3	-	-	-	-	25
27,933	105	11	134	2,611	165	7
130	-	-	-	-	-	34
96,347	190	78	147	1,723	478	38
75	3	-	-	-	-	4
12,311	75	6	44	277	54	4
39	-	-	-	-	-	20
14,396	58	5	40	318	54	2
799	2	-	3	-	-	127
3,993,248	4,698	1,957	5,373	21,924	5,900	4,880
86	-	-	-	-	-	13
14,559	152	6	117	273	129	7
4,825	13	-	22	-	-	448
45,394,361	7,992	24,380	73,139	888,677	206,967	11,613

Note : According to the review result

제Ⅳ－8 표  
Table IV－8

처방일수별 요양기관  
Prescription Times per Prescription day

구 분 Division		계 Total	상급종합병원 Tertiary hospital	중 합 병 원 General hospital	병 원 Hospital	요양병원 Healthcare Institute
31 일 Day	입원 Inpatient	1,142	72	431	281	154
	외래 Outpatient	128,169	18,557	32,855	20,908	666
32	입원 Inpatient	553	32	234	116	13
	외래 Outpatient	79,013	16,383	26,451	9,266	182
33	입원 Inpatient	806	34	230	189	9
	외래 Outpatient	106,477	11,778	20,525	29,959	705
34	입원 Inpatient	542	15	244	115	4
	외래 Outpatient	45,756	4,723	8,585	10,055	251
35	입원 Inpatient	2,131	420	1,018	369	16
	외래 Outpatient	1,595,739	448,781	660,155	96,206	3,172
36	입원 Inpatient	443	38	156	110	2
	외래 Outpatient	65,356	20,413	17,787	3,935	283
37	입원 Inpatient	1,311	32	480	441	15
	외래 Outpatient	125,545	11,832	17,533	61,885	734
38	입원 Inpatient	356	16	172	51	-
	외래 Outpatient	25,509	6,208	7,961	4,687	74
39	입원 Inpatient	229	-	85	71	-
	외래 Outpatient	8,191	2,352	2,960	812	24
40	입원 Inpatient	683	52	247	181	7
	외래 Outpatient	541,970	58,484	73,233	45,722	1,200
41	입원 Inpatient	189	10	77	29	-
	외래 Outpatient	7,945	2,269	2,655	861	21
42	입원 Inpatient	1,192	163	687	184	28
	외래 Outpatient	590,256	185,164	199,547	40,069	1,258
43	입원 Inpatient	247	13	139	35	-
	외래 Outpatient	21,014	7,506	6,668	2,723	53
44	입원 Inpatient	1,045	40	507	296	2
	외래 Outpatient	47,982	4,213	6,211	29,396	211
45	입원 Inpatient	829	53	314	277	9
	외래 Outpatient	731,761	84,999	108,399	59,395	1,426
46	입원 Inpatient	186	3	98	24	-
	외래 Outpatient	20,452	5,430	6,934	1,148	63
47	입원 Inpatient	187	7	69	67	-
	외래 Outpatient	8,334	2,475	3,210	1,041	22
48	입원 Inpatient	184	6	120	33	-
	외래 Outpatient	11,465	3,455	4,014	1,297	37
49	입원 Inpatient	379	51	211	90	-
	외래 Outpatient	117,184	42,764	45,929	4,960	120
50	입원 Inpatient	393	50	125	136	8
	외래 Outpatient	239,558	54,827	53,003	12,912	739
51	입원 Inpatient	348	21	153	109	5
	외래 Outpatient	10,951	2,876	3,044	3,694	30
52	입원 Inpatient	173	11	89	36	-
	외래 Outpatient	10,848	3,599	4,102	1,108	23
53	입원 Inpatient	94	6	35	32	-
	외래 Outpatient	16,943	4,636	6,719	1,417	50
54	입원 Inpatient	113	2	44	36	-
	외래 Outpatient	11,065	3,753	4,167	921	28
55	입원 Inpatient	103	7	42	33	-
	외래 Outpatient	26,299	8,998	10,147	1,358	50
56	입원 Inpatient	1,386	365	811	141	6
	외래 Outpatient	2,411,247	526,138	865,217	193,276	8,337
57	입원 Inpatient	236	32	114	54	2
	외래 Outpatient	32,865	17,809	10,532	1,095	42
58	입원 Inpatient	450	27	248	121	5
	외래 Outpatient	49,804	10,410	14,502	16,978	211
59	입원 Inpatient	118	5	64	33	-
	외래 Outpatient	8,576	2,605	3,154	1,439	35
60	입원 Inpatient	5,318	625	2,321	1,395	213
	외래 Outpatient	18,076,869	840,121	2,659,043	1,594,192	105,688
61 일 이상 and over	입원 Inpatient	12,531	3,124	6,336	1,649	172
	외래 Outpatient	15,655,279	6,741,390	5,226,781	864,128	30,621

주 : 심사결정기준

# 종별 원외처방횟수 <계속>

and by Provider Type <Cont'd>

(단위 : 회)

Unit : Time

의 원 Clinic	치 과 병 원 Dental hospital	치 과 의 원 Dental clinic	보 건 의 료 원 Hospitalized health center	보 건 소 Health center	보 건 지 소 Health subcenter	한 방 병 원 Oriental hospital
181	3	-	-	-	-	20
53,236	369	44	901	436	194	3
140	-	-	-	-	-	18
25,849	64	15	209	477	117	-
306	6	-	-	-	-	32
42,380	84	52	424	449	114	7
149	4	-	-	-	-	11
21,493	34	5	120	398	90	2
265	3	-	4	-	-	36
375,400	519	23	811	8,781	1,858	33
124	-	-	-	-	-	13
22,462	36	1	36	346	52	5
303	2	-	2	-	-	36
31,935	32	-	1,362	166	59	7
101	2	-	-	-	-	14
6,272	12	-	92	147	48	8
60	3	-	-	-	-	10
1,909	7	-	3	106	16	2
154	6	-	2	-	-	34
357,315	319	11	530	3,850	1,267	39
69	-	-	-	-	-	4
1,868	7	1	12	222	29	-
93	3	-	-	-	-	34
157,922	323	30	275	5,296	282	90
50	-	-	-	-	-	10
3,799	16	-	17	208	22	2
166	4	-	2	-	-	28
7,146	15	-	588	177	25	-
163	2	-	-	-	-	11
470,145	153	11	715	5,239	1,202	77
61	-	-	-	-	-	-
6,577	3	-	22	241	34	-
32	-	-	-	-	-	12
1,376	3	-	10	171	26	-
11	-	-	-	-	-	14
2,426	6	-	11	192	26	1
23	-	-	-	-	-	4
21,223	38	-	9	2,095	42	4
64	-	-	-	-	-	10
115,106	100	85	197	2,049	515	25
53	-	-	3	-	-	4
1,135	3	5	56	88	20	-
37	-	-	-	-	-	-
1,741	6	1	19	220	29	-
16	-	-	-	-	-	5
3,836	1	-	27	213	44	-
22	-	-	-	-	-	9
1,931	7	-	5	193	58	2
21	-	-	-	-	-	-
5,408	11	2	20	214	90	1
46	6	-	4	-	-	7
804,531	399	16	860	9,766	2,502	205
34	-	-	-	-	-	-
3,196	15	-	13	128	35	-
46	-	-	-	-	-	3
7,285	5	-	188	165	58	2
5	-	-	-	-	-	11
1,259	-	-	11	57	16	-
684	7	-	4	-	-	69
11,694,137	2,389	1,393	45,100	909,051	219,614	6,141
996	33	-	18	-	-	203
2,343,018	1,955	4,141	15,375	350,955	75,035	1,880

Note : According to the review result

제Ⅳ－9 표  
Table IV－9

질병군 범주별(DRG)  
Review Records by

구 분		청구건수 Claims	일 수 Number of Days		요양급여비용(천원) Medical Expenses(KRW 1,000)	
			내 원 Visit	요 양 Reimbursed	계 Total	급 여 비 Benefit
계	계	1,153,465	3,405,594	5,389,734	1,502,563,742	1,226,204,823
	상 급 중 합 병 원	111,683	395,032	956,489	228,427,569	186,735,972
	중 합 병 원	171,118	772,756	1,370,048	333,356,725	269,012,219
	병 원	255,619	1,018,378	1,506,948	354,074,719	291,797,513
	의 원	615,045	1,219,428	1,556,249	586,704,729	478,659,117
수 정 제 수 술	소 계	469,928	491,347	804,748	411,855,819	330,339,862
	상 급 중 합 병 원	33,389	40,033	182,777	39,150,028	31,404,212
	중 합 병 원	23,575	32,444	109,068	25,802,054	20,644,224
	병 원	46,477	51,063	93,336	39,709,690	31,801,717
	의 원	366,487	367,807	419,567	307,194,048	246,489,710
편도및아데노이드절제술	소 계	36,219	109,374	272,026	36,338,079	30,193,475
	상 급 중 합 병 원	12,280	37,046	115,770	14,308,459	11,926,045
	중 합 병 원	12,224	40,446	98,725	12,429,402	10,292,503
	병 원	4,249	13,624	26,506	3,474,882	2,864,390
	의 원	7,466	18,258	31,025	6,125,336	5,110,538
중 수 절 제 술	소 계	83,016	414,165	680,591	206,569,135	165,779,328
	상 급 중 합 병 원	11,613	53,652	99,724	34,256,816	27,678,798
	중 합 병 원	53,958	273,678	444,903	133,198,453	106,735,914
	병 원	13,462	69,223	110,852	30,461,663	24,367,450
	의 원	3,983	17,612	25,112	8,652,203	6,997,166
서혜및대퇴부탈장수술	소 계	31,963	96,104	200,095	46,865,372	38,787,556
	상 급 중 합 병 원	8,242	23,011	51,441	13,875,315	11,639,747
	중 합 병 원	12,287	46,528	90,984	18,494,862	14,920,634
	병 원	8,783	19,852	47,666	11,651,052	9,858,936
	의 원	2,651	6,713	10,004	2,844,143	2,368,239
항문및항문주위수술	소 계	263,808	695,039	1,126,293	228,921,027	186,796,941
	상 급 중 합 병 원	2,622	10,169	26,488	3,351,998	2,742,901
	중 합 병 원	16,652	65,068	141,086	19,284,238	15,347,945
	병 원	78,997	231,683	420,704	69,198,076	56,022,894
	의 원	165,537	388,119	538,015	137,086,715	112,683,201
자궁및자궁부속기수술	소 계	99,577	524,090	881,943	259,517,201	208,491,500
	상 급 중 합 병 원	30,416	155,085	314,569	91,916,748	74,113,635
	중 합 병 원	35,417	201,995	325,421	91,050,088	72,800,138
	병 원	24,610	126,017	184,353	57,794,383	46,450,227
	의 원	9,134	40,993	57,600	18,755,982	15,127,501
제 왕 절 개 분 만	소 계	168,954	1,075,475	1,424,038	312,497,109	265,816,160
	상 급 중 합 병 원	13,121	76,036	165,720	31,568,204	27,230,635
	중 합 병 원	17,005	112,597	159,861	33,097,630	28,270,862
	병 원	79,041	506,916	623,531	141,784,974	120,431,899
	의 원	59,787	379,926	474,926	106,046,301	89,882,763

주: 심사결정기준

# 요양급여비용 심사실적

## Diagnosis Related Group

(단위 : 건, 일, 원)  
Unit : Claim, Day, KRW

건 당 일 수 Days per Claim		건 당 요양급여비용 Medical Expense per claim	건 당 급 여 비 Benefit per claim	일 당 요양 급 여 비 용 Medical Expense per day		Division	
내 원 Visit	요 양 Reimbursed			내 원 Visit	요 양 Reimbursed		
2.95	4.67	1,302,652	1,063,062	441,205	278,783	Total	Total
3.54	8.56	2,045,321	1,672,018	578,251	238,819	Tertiary hospital	
4.52	8.01	1,948,110	1,572,086	431,387	243,318	General hospital	
3.98	5.90	1,385,166	1,141,533	347,685	234,961	Hospital	
1.98	2.53	953,922	778,251	481,131	376,999	Clinic	
1.05	1.71	876,423	702,958	838,218	511,782	Subtotal	Lens procedures
1.20	5.47	1,172,543	940,556	977,944	214,196	Tertiary hospital	
1.38	4.63	1,094,467	875,683	795,280	236,569	General hospital	
1.10	2.01	854,394	684,246	777,661	425,449	Hospital	
1.00	1.14	838,213	672,574	835,204	732,169	Clinic	
3.02	7.51	1,003,288	833,636	332,237	133,583	Subtotal	Tonsillectomy and Adenoidectomy
3.02	9.43	1,165,184	971,176	386,235	123,594	Tertiary hospital	
3.31	8.08	1,016,803	841,991	307,309	125,899	General hospital	
3.21	6.24	817,812	674,133	255,056	131,098	Hospital	
2.45	4.16	820,431	684,508	335,488	197,432	Clinic	
4.99	8.20	2,488,305	1,996,956	498,760	303,514	Subtotal	Appendectomy
4.62	8.59	2,949,868	2,383,432	638,500	343,516	Tertiary hospital	
5.07	8.25	2,468,558	1,978,130	486,698	299,388	General hospital	
5.14	8.23	2,262,789	1,810,091	440,051	274,796	Hospital	
4.42	6.30	2,172,283	1,756,758	491,267	344,545	Clinic	
3.01	6.26	1,466,238	1,213,514	487,653	234,216	Subtotal	Inguinal and Femoral hernia procedures
2.79	6.24	1,683,489	1,412,248	602,986	269,733	Tertiary hospital	
3.79	7.40	1,505,238	1,214,343	397,500	203,276	General hospital	
2.26	5.43	1,326,546	1,122,502	586,896	244,431	Hospital	
2.53	3.77	1,072,857	893,338	423,677	284,301	Clinic	
2.63	4.27	867,756	708,079	329,364	203,252	Subtotal	Anal and Perianal procedures
3.88	10.10	1,278,413	1,046,110	329,629	126,548	Tertiary hospital	
3.91	8.47	1,158,073	921,688	296,371	136,684	General hospital	
2.93	5.33	875,958	709,177	298,676	164,482	Hospital	
2.34	3.25	828,133	680,713	353,208	254,801	Clinic	
5.26	8.86	2,606,196	2,093,772	495,177	294,256	Subtotal	Uterine and adnexal procedures for non-malignancy
5.10	10.34	3,021,987	2,436,666	592,686	292,199	Tertiary hospital	
5.70	9.19	2,570,802	2,055,514	450,754	279,792	General hospital	
5.12	7.49	2,348,411	1,887,453	458,624	313,498	Hospital	
4.49	6.31	2,053,425	1,656,175	457,541	325,625	Clinic	
6.37	8.43	7,919,827	6,764,897	1,267,947	848,212	Subtotal	Cesarean section delivery
5.79	12.63	2,405,930	2,075,348	415,174	190,491	Tertiary hospital	
6.62	9.40	1,946,347	1,662,503	293,948	207,040	General hospital	
6.41	7.89	1,793,816	1,523,664	279,701	227,390	Hospital	
6.35	7.94	1,773,735	1,503,383	279,124	223,290	Clinic	

Note : According to the review result

제Ⅳ－10 표  
Table IV－10

질병군 세부 분류별  
Detailed Review Records by

질 병 군 분 류 기 호	청 구 건 수 Claims	일 수 Number of Days		요 양 금 여 비 용 ( 천 원 ) Medical Expenses(KRW 1,000)	
		내 원 Visit	요 양 Reimbursed	계 Total	금 여 비 Benefit
<b>계</b>	<b>1,153,465</b>	<b>3,405,594</b>	<b>5,389,734</b>	<b>1,502,563,742</b>	<b>1,226,204,823</b>
<b>수정제 수술</b>	<b>469,928</b>	<b>491,347</b>	<b>804,748</b>	<b>411,855,819</b>	<b>330,339,862</b>
C051 수정제 조절개 수술(유리체 절제술 유무와 무관), 단안	461,750	476,746	766,011	401,118,215	321,715,381
C052 수정제 조절개 수술(유리체 절제술 유무와 무관), 양안	3,976	9,728	24,171	7,403,904	5,950,423
C053 수정제 대절개 수술(유리체 절제술 유무와 무관), 단안	4,151	4,749	14,171	3,246,452	2,602,281
C054 수정제 대절개 수술(유리체 절제술 유무와 무관), 양안	51	124	395	87,248	71,776
<b>편도 및 아데노이드 절제술</b>	<b>36,219</b>	<b>109,374</b>	<b>272,026</b>	<b>36,338,079</b>	<b>30,193,475</b>
D111 편도 및 아데노이드 절제술	36,219	109,374	272,026	36,338,079	30,193,475
<b>충수절제술</b>	<b>83,016</b>	<b>414,165</b>	<b>680,591</b>	<b>206,569,135</b>	<b>165,779,328</b>
G081 복잡한 주진단에 의한 충수 절제술	2,550	21,075	28,763	5,818,093	4,598,586
G082 복잡한 주진단이 없는 충수 절제술	4,621	25,502	37,464	7,660,413	6,136,527
G083 복강경을 이용한 복잡한 주진단에 의한 충수절제술	22,956	135,247	213,604	64,397,784	51,566,687
G084 복강경을 이용한 복잡한 주진단이 없는 충수절제술	52,889	232,341	400,760	128,692,845	103,477,528
<b>서혜 및 대퇴부 탈장 수술</b>	<b>31,963</b>	<b>96,104</b>	<b>200,095</b>	<b>46,865,372</b>	<b>38,787,556</b>
G095 복강경을 이용한 서혜 및 대퇴부 탈장수술(장관절제 미동반), 단측	8,288	24,088	53,700	16,020,784	13,105,320
G096 서혜 및 대퇴부 탈장 수술(장관절제 미동반), 단측	19,421	62,274	125,300	22,050,314	18,119,449
G097 복강경을 이용한 서혜 및 대퇴부 탈장수술(장관절제 미동반), 양측	2,932	5,484	12,869	6,402,463	5,552,355
G098 서혜 및 대퇴부 탈장수술(장관절제 미동반), 양측	1,322	4,258	8,226	2,391,811	2,010,432
<b>항문 및 항문주위 수술</b>	<b>263,808</b>	<b>695,039</b>	<b>1,126,293</b>	<b>228,921,027</b>	<b>186,796,941</b>
G102 복수 항문수술	12,432	34,063	54,989	12,205,285	9,980,022
G104 기타 항문수술	59,461	87,681	166,095	38,841,682	32,245,142
G105 원형자동문합기를 이용한 치핵절제술	29,227	97,066	163,314	37,198,796	29,749,194
G106 주요 항문수술	162,688	476,229	741,895	140,675,265	114,822,584
<b>자궁 및 자궁부속기 수술</b>	<b>99,577</b>	<b>524,090</b>	<b>881,943</b>	<b>259,517,201</b>	<b>208,491,500</b>
N041 복강경을 이용한 자궁적출술(악성종양 제외)	22,886	131,228	222,376	71,547,800	57,461,662
N042 기타 자궁적출술(악성종양 제외)	10,943	77,841	120,382	25,298,185	20,278,298
N043 복강경을 이용한 기타 자궁 및 자궁부속기 수술(악성종양 제외)	9	18	70	14,607	11,915
N045* 복강경을 이용한 기타 자궁 수술(악성종양 제외)	19,911	97,034	160,603	56,210,954	45,207,975
N046* 복강경을 이용한 자궁부속기 수술(악성종양 제외)	31,226	154,398	263,175	79,984,695	64,129,245
N047* 기타 자궁 수술(악성종양 제외)	10,364	39,895	76,711	17,224,174	13,979,905
N048* 자궁부속기 수술(악성종양 제외)	4,238	23,676	38,626	9,236,786	7,422,500
<b>제왕절개분만</b>	<b>168,954</b>	<b>1,075,475</b>	<b>1,424,038</b>	<b>312,497,109</b>	<b>265,816,160</b>
O016 제왕절개분만(단태아)	161,861	1,031,516	1,353,495	297,873,101	253,322,280
O017 제왕절개분만(다태아)	7,093	43,959	70,543	14,624,008	12,493,880

주 : 1) 심사결정기준  
2) \* :2013.7월 종합병원 이상 당연적용되면서 질병군 분류번호 세분화

# 요양급여비용 심사실적(계)

## Diagnosis Related Group(Total)

(단위 : 건, 일, 원)  
Unit : Claim, Day, KRW

건 당 일 수 Days per Claim		건 당 요양급여비용 Medical Expenses per claim	건 당 급 여 비 Benefit per claim	일 당 요 양 급 여 비 용 Medical Expenses per day		DRG Code
내 원 Visit	요 양 Reimbursed			내 원 Visit	요 양 Reimbursed	
2.95	4.67	1,302,652	1,063,062	441,205	278,783	<b>Total</b>
1.05	1.71	876,423	702,958	838,218	511,782	<b>Lens procedures</b>
1.03	1.66	868,691	696,731	841,367	523,646	Lens procedures with small incision, unilateral C051
2.45	6.08	1,862,149	1,496,585	761,092	306,314	Lens procedures with small incision, bilateral C052
1.14	3.41	782,089	626,905	683,608	229,091	Lens procedures with large incision, unilateral C053
2.43	7.75	1,710,743	1,407,380	703,612	220,881	Lens procedures with large incision, bilateral C054
3.02	7.51	1,003,288	833,636	332,237	133,583	<b>Tonsillectomy and Adenoidectomy</b>
3.02	7.51	1,003,288	833,636	332,237	133,583	Tonsillectomy and Adenoidectomy D111
4.99	8.20	2,488,305	1,996,956	498,760	303,514	<b>Appendectomy</b>
8.26	11.28	2,281,605	1,803,367	276,066	202,277	Appendectomy with complicated principal diagnosis G081
5.52	8.11	1,657,739	1,327,965	300,385	204,474	Appendectomy without complicated principal diagnosis G082
5.89	9.30	2,805,270	2,246,327	476,149	301,482	Laparoscopic appendectomy with complicated principal diagnosis G083
4.39	7.58	2,433,263	1,956,504	553,896	321,122	Laparoscopic appendectomy without complicated principal diagnosis G084
3.01	6.26	1,466,238	1,213,514	487,653	234,216	<b>Inguinal and Femoral hernia procedures</b>
2.91	6.48	1,933,010	1,581,240	665,094	298,339	Inguinal and femoral hernia procedures, unilateral, Laparoscopy G095
3.21	6.45	1,135,385	932,982	354,085	175,980	Inguinal and femoral hernia procedures, unilateral G096
1.87	4.39	2,183,651	1,893,709	1,167,481	497,511	Inguinal and femoral hernia procedures, bilateral, Laparoscopy G097
3.22	6.22	1,809,237	1,520,750	561,722	290,762	Inguinal and femoral hernia procedures, bilateral G098
2.63	4.27	867,756	708,079	329,364	203,252	<b>Anal and Perianal procedures</b>
2.74	4.42	981,764	802,769	358,315	221,959	Multiple anal procedures G102
1.47	2.79	653,230	542,291	442,989	233,852	Other anal procedures G104
3.32	5.59	1,272,755	1,017,867	383,232	227,775	Circular Stapled Hemorrhoidectomy G105
2.93	4.56	864,694	705,784	295,394	189,616	Major anal procedures G106
5.26	8.86	2,606,196	2,093,772	495,177	294,256	<b>Uterine and adnexal procedures for non-malignancy</b>
5.73	9.72	3,126,269	2,510,778	545,217	321,742	Laparoscopic hysterectomy for non-malignancy N041
7.11	11.00	2,311,814	1,853,084	324,998	210,149	Other hysterectomy for non-malignancy N042
2.00	7.78	1,623,036	1,323,918	811,518	208,676	Laparoscopic other uterine and adnexa procedures for non-malignancy N043
4.87	8.07	2,823,111	2,270,502	579,291	349,999	Laparoscopic other uterine procedures for non-malignancy N045*
4.94	8.43	2,561,477	2,053,713	518,042	303,922	Laparoscopic adnexa procedures for non-malignancy N046*
3.85	7.40	1,661,923	1,348,891	431,738	224,533	Other uterine procedures for non-malignancy N047*
5.59	9.11	2,179,515	1,751,416	390,133	239,134	Adnexa procedures for non-malignancy N048*
6.37	8.43	1,849,599	1,573,305	290,567	219,444	<b>Cesarean section delivery</b>
6.37	8.36	1,840,302	1,565,061	288,772	220,077	Cesarean section delivery(Single baby) O016
6.20	9.95	2,061,752	1,761,438	332,674	207,306	Cesarean section delivery(Multiple) O017

Note : 1) According to the review result

2) \* : Disease code became more specified from July 2013 as the program became mandatory to hospital and clinic

제Ⅳ－10－1 표  
Table IV－10－1

질병군 세부 분류별 요양급여  
Detailed Review Records by

질 병 군 분 류 기 호	청 구 건 수 Claims	일 수 Number of Days		요 양 금 여 비 용 ( 천 원 ) Medical Expenses(KRW 1,000)	
		내 원 Visit	요 양 Reimbursed	계 Total	금 여 비 Benefit
<b>계</b>	<b>111,683</b>	<b>395,032</b>	<b>956,489</b>	<b>228,427,569</b>	<b>186,735,972</b>
<b>수정체 수술</b>	<b>33,389</b>	<b>40,033</b>	<b>182,777</b>	<b>39,150,028</b>	<b>31,404,212</b>
C051 수정체 조절개 수술(유리체 절제술 유무와 무관), 단안	32,460	37,741	177,411	37,446,443	30,033,936
C052 수정체 조절개 수술(유리체 절제술 유무와 무관), 양안	539	1,564	3,108	1,272,397	1,024,274
C053 수정체 대절개 수술(유리체 절제술 유무와 무관), 단안	370	655	2,003	390,874	312,160
C054 수정체 대절개 수술(유리체 절제술 유무와 무관), 양안	20	73	255	40,314	33,841
<b>편도 및 아데노이드 절제술</b>	<b>12,280</b>	<b>37,046</b>	<b>115,770</b>	<b>14,308,459</b>	<b>11,926,045</b>
D111 편도 및 아데노이드 절제술	12,280	37,046	115,770	14,308,459	11,926,045
<b>충수절제술</b>	<b>11,613</b>	<b>53,652</b>	<b>99,724</b>	<b>34,256,816</b>	<b>27,678,798</b>
G081 복잡한 주진단에 의한 충수 절제술	271	2,131	3,118	784,486	630,552
G082 복잡한 주진단이 없는 충수 절제술	273	1,375	2,180	595,964	487,454
G083 복강경을 이용한 복잡한 주진단에 의한 충수절제술	3,258	18,799	33,122	10,762,201	8,668,832
G084 복강경을 이용한 복잡한 주진단이 없는 충수절제술	7,811	31,347	61,304	22,114,165	17,891,961
<b>서혜 및 대퇴부 탈장 수술</b>	<b>8,242</b>	<b>23,011</b>	<b>51,441</b>	<b>13,875,315</b>	<b>11,639,747</b>
G095 복강경을 이용한 서혜 및 대퇴부 탈장수술(장관절제 미동반), 단측	2,458	6,908	17,366	5,410,511	4,456,953
G096 서혜 및 대퇴부 탈장 수술(장관절제 미동반), 단측	4,628	13,009	27,874	5,753,331	4,842,296
G097 복강경을 이용한 서혜 및 대퇴부 탈장수술(장관절제 미동반), 양측	592	1,448	3,177	1,677,075	1,448,453
G098 서혜 및 대퇴부 탈장수술(장관절제 미동반), 양측	564	1,646	3,024	1,034,399	892,045
<b>항문 및 항문주위 수술</b>	<b>2,622</b>	<b>10,169</b>	<b>26,488</b>	<b>3,351,998</b>	<b>2,742,901</b>
G102 복수 항문수술	85	457	964	141,973	114,431
G104 기타 항문수술	565	2,122	4,844	618,390	507,364
G105 원형자동문합기를 이용한 치핵절제술	285	1,120	2,711	478,886	382,806
G106 주요 항문수술	1,687	6,470	17,969	2,112,749	1,738,301
<b>자궁 및 자궁부속기 수술</b>	<b>30,416</b>	<b>155,085</b>	<b>314,569</b>	<b>91,916,748</b>	<b>74,113,635</b>
N041 복강경을 이용한 자궁적출술(악성종양 제외)	8,121	42,894	87,028	28,664,794	23,130,522
N042 기타 자궁적출술(악성종양 제외)	3,426	22,939	41,515	9,431,599	7,612,168
N045* 복강경을 이용한 기타 자궁 수술(악성종양 제외)	4,358	20,950	45,416	14,257,827	11,511,587
N046* 복강경을 이용한 자궁부속기 수술(악성종양 제외)	10,580	49,086	99,340	30,419,042	24,492,053
N047* 기타 자궁 수술(악성종양 제외)	2,803	11,692	27,945	5,848,382	4,725,382
N048* 자궁부속기 수술(악성종양 제외)	1,128	7,524	13,325	3,295,105	2,641,923
<b>제왕절개분만</b>	<b>13,121</b>	<b>76,036</b>	<b>165,720</b>	<b>31,568,204</b>	<b>27,230,635</b>
O016 제왕절개분만(단태아)	11,033	64,002	137,818	26,418,187	22,801,804
O017 제왕절개분만(다태아)	2,088	12,034	27,902	5,150,018	4,428,831

주 : 1) 심사결정기준

2) \* :2013.7월 종합병원 이상 당연적용되면서 질병군 분류번호 세분화



# 비용 심사실적(상급종합병원)

## Diagnosis Related Group(Tertiary hospital)

(단위 : 건, 일, 원)  
Unit : Claim, Day, KRW

건 당 일 수 Days per Claim		건 당 요양급여비용 Medical Expenses per claim	건 당 급 여 비 Benefit per claim	일 당 요 양 급 여 비 용 Medical Expenses per day		DRG Code
내 원 Visit	요 양 Reimbursed			내 원 Visit	요 양 Reimbursed	
3.54	8.56	2,045,321	1,672,018	578,251	238,819	<b>Total</b>
1.20	5.47	1,172,543	940,556	977,944	214,196	<b>Lens procedures</b>
1.16	5.47	1,153,618	925,260	992,195	211,072	Lens procedures with small incision, unilateral C051
2.90	5.77	2,360,663	1,900,323	813,553	409,394	Lens procedures with small incision, bilateral C052
1.77	5.41	1,056,415	843,676	596,754	195,144	Lens procedures with large incision, unilateral C053
3.65	12.75	2,015,710	1,692,056	552,249	158,095	Lens procedures with large incision, bilateral C054
3.02	9.43	1,165,184	971,176	386,235	123,594	<b>Tonsillectomy and Adenoidectomy</b>
3.02	9.43	1,165,184	971,176	386,235	123,594	Tonsillectomy and Adenoidectomy D111
4.62	8.59	2,949,868	2,383,432	638,500	343,516	<b>Appendectomy</b>
7.86	11.51	2,894,782	2,326,758	368,130	251,599	Appendectomy with complicated principal diagnosis G081
5.04	7.99	2,183,018	1,785,544	433,428	273,378	Appendectomy without complicated principal diagnosis G082
5.77	10.17	3,303,315	2,660,783	572,488	324,926	Laparoscopic appendectomy with complicated principal diagnosis G083
4.01	7.85	2,831,157	2,290,611	705,464	360,730	Laparoscopic appendectomy without complicated principal diagnosis G084
2.79	6.24	1,683,489	1,412,248	602,986	269,733	<b>Inguinal and Femoral hernia procedures</b>
2.81	7.07	2,201,184	1,813,244	783,224	311,558	Inguinal and femoral hernia procedures, unilateral, Laparoscopy G095
2.81	6.02	1,243,157	1,046,304	442,258	206,405	Inguinal and femoral hernia procedures, unilateral G096
2.45	5.37	2,832,896	2,446,712	1,158,201	527,880	Inguinal and femoral hernia procedures, bilateral, Laparoscopy G097
2.92	5.36	1,834,040	1,581,640	628,432	342,063	Inguinal and femoral hernia procedures, bilateral G098
3.88	10.10	1,278,413	1,046,110	329,629	126,548	<b>Anal and Perianal procedures</b>
5.38	11.34	1,670,272	1,346,247	310,663	147,275	Multiple anal procedures G102
3.76	8.57	1,094,496	897,989	291,419	127,661	Other anal procedures G104
3.93	9.51	1,680,301	1,343,177	427,577	176,645	Circular Stapled Hemorrhoidectomy G105
3.84	10.65	1,252,371	1,030,409	326,545	117,577	Major anal procedures G106
5.10	10.34	3,021,987	2,436,666	592,686	292,199	<b>Uterine and adnexal procedures for non-malignancy</b>
5.28	10.72	3,529,712	2,848,236	668,270	329,374	Laparoscopic hysterectomy for non-malignancy N041
6.70	12.12	2,752,948	2,221,882	411,160	227,185	Other hysterectomy for non-malignancy N042
4.81	10.42	3,271,645	2,641,484	680,565	313,938	Laparoscopic other uterine procedures for non-malignancy N045*
4.64	9.39	2,875,146	2,314,939	619,709	306,211	Laparoscopic adnexa procedures for non-malignancy N046*
4.17	9.97	2,086,472	1,685,830	500,204	209,282	Other uterine procedures for non-malignancy N047*
6.67	11.81	2,921,192	2,342,130	437,946	247,287	Adnexa procedures for non-malignancy N048*
5.79	12.63	2,405,930	2,075,348	415,174	190,491	<b>Cesarean section delivery</b>
5.80	12.49	2,394,470	2,066,691	412,771	191,689	Cesarean section delivery(Single baby) O016
5.76	13.36	2,466,483	2,121,088	427,956	184,575	Cesarean section delivery(Multiple) O017

Note : 1) According to the review result

2) \* : Disease code became more specified from July 2013 as the program became mandatory to hospital and clinic

제Ⅳ－10－2 표  
Table IV－10－2

질병군 세부 분류별 요양급여  
Detailed Review Records by

질 병 군 분 류 기 호	청 구 건 수 Claims	일 수 Number of Days		요 양 금 여 비 용 ( 천 원 ) Medical Expenses(KRW 1,000)	
		내 원 Visit	요 양 Reimbursed	계 Total	금 여 비 Benefit
<b>계</b>	<b>171,118</b>	<b>772,756</b>	<b>1,370,048</b>	<b>333,356,725</b>	<b>269,012,219</b>
<b>수정제 수술</b>	<b>23,575</b>	<b>32,444</b>	<b>109,068</b>	<b>25,802,054</b>	<b>20,644,224</b>
C051 수정제 소절개 수술(유리체 절제술 유무와 무관), 단안	21,279	26,369	90,279	21,531,716	17,224,613
C052 수정제 소절개 수술(유리체 절제술 유무와 무관), 양안	2,013	5,602	17,274	3,996,807	3,202,042
C053 수정제 대절개 수술(유리체 절제술 유무와 무관), 단안	266	438	1,394	245,591	195,033
C054 수정제 대절개 수술(유리체 절제술 유무와 무관), 양안	17	35	121	27,940	22,537
<b>편도 및 아데노이드 절제술</b>	<b>12,224</b>	<b>40,446</b>	<b>98,725</b>	<b>12,429,402</b>	<b>10,292,503</b>
D111 편도 및 아데노이드 절제술	12,224	40,446	98,725	12,429,402	10,292,503
<b>충수절제술</b>	<b>53,958</b>	<b>273,678</b>	<b>444,903</b>	<b>133,198,453</b>	<b>106,735,914</b>
G081 복잡한 주진단에 의한 충수 절제술	1,574	13,553	18,350	3,640,143	2,863,735
G082 복잡한 주진단이 없는 충수 절제술	2,719	15,233	22,409	4,621,208	3,695,380
G083 복강경을 이용한 복잡한 주진단에 의한 충수절제술	15,165	90,870	141,573	41,893,982	33,486,703
G084 복강경을 이용한 복잡한 주진단이 없는 충수절제술	34,500	154,022	262,571	83,043,119	66,690,096
<b>서혜 및 대퇴부 탈장 수술</b>	<b>12,287</b>	<b>46,528</b>	<b>90,984</b>	<b>18,494,862</b>	<b>14,920,634</b>
G095 복강경을 이용한 서혜 및 대퇴부 탈장수술(장관절제 미동반), 단측	3,382	11,762	24,156	6,724,609	5,398,905
G096 서혜 및 대퇴부 탈장 수술(장관절제 미동반), 단측	8,037	31,422	60,367	9,839,430	7,956,991
G097 복강경을 이용한 서혜 및 대퇴부 탈장수술(장관절제 미동반), 양측	462	1,600	3,184	1,136,835	919,921
G098 서혜 및 대퇴부 탈장수술(장관절제 미동반), 양측	406	1,744	3,277	793,989	644,816
<b>항문 및 항문주위 수술</b>	<b>16,652</b>	<b>65,068</b>	<b>141,086</b>	<b>19,284,238</b>	<b>15,347,945</b>
G102 복수 항문수술	457	1,944	3,975	582,553	464,536
G104 기타 항문수술	2,880	9,694	22,508	2,526,554	2,017,985
G105 원형자동문합기를 이용한 치핵절제술	4,931	17,826	42,831	7,209,630	5,740,601
G106 주요 항문수술	8,384	35,604	71,772	8,965,501	7,124,823
<b>자궁 및 자궁부속기 수술</b>	<b>35,417</b>	<b>201,995</b>	<b>325,421</b>	<b>91,050,088</b>	<b>72,800,138</b>
N041 복강경을 이용한 자궁적출술(악성종양 제외)	8,935	53,423	86,075	26,525,466	21,231,646
N042 기타 자궁적출술(악성종양 제외)	4,234	31,682	48,315	9,459,916	7,543,610
N045* 복강경을 이용한 기타 자궁 수술(악성종양 제외)	6,206	32,713	53,256	17,977,784	14,400,314
N046* 복강경을 이용한 자궁부속기 수술(악성종양 제외)	11,564	61,151	98,939	28,825,659	23,002,725
N047* 기타 자궁 수술(악성종양 제외)	3,328	14,296	25,655	5,516,656	4,453,661
N048* 자궁부속기 수술(악성종양 제외)	1,150	8,730	13,181	2,744,607	2,168,182
<b>제왕절개분만</b>	<b>17,005</b>	<b>112,597</b>	<b>159,861</b>	<b>33,097,630</b>	<b>28,270,862</b>
O016 제왕절개분만(단태아)	15,155	100,434	142,416	29,345,840	25,060,831
O017 제왕절개분만(다태아)	1,850	12,163	17,445	3,751,790	3,210,031

주 : 1) 심사결정기준

2) \* :2013.7월 종합병원 이상 당연적용되면서 질병군 분류번호 세분화

# 비용 심사실적(종합병원)

## Diagnosis Related Group(General hospital)

(단위 : 건, 일, 원)  
Unit : Claim, Day, KRW

건 당 일 수 Days per Claim		건 당 요양급여비용 Medical Expenses per claim	건 당 급 여 비 Benefit per claim	일 당 요 양 급 여 비 용 Medical Expenses per day		DRG Code
내 원 Visit	요 양 Reimbursed			내 원 Visit	요 양 Reimbursed	
4.52	8.01	1,948,110	1,572,086	431,387	243,318	<b>Total</b>
1.38	4.63	1,094,467	875,683	795,280	236,569	<b>Lens procedures</b>
1.24	4.24	1,011,876	809,465	816,554	238,502	Lens procedures with small incision, unilateral C051
2.78	8.58	1,985,498	1,590,681	713,461	231,377	Lens procedures with small incision, bilateral C052
1.65	5.24	923,273	733,205	560,709	176,177	Lens procedures with large incision, unilateral C053
2.06	7.12	1,643,535	1,325,681	798,289	230,910	Lens procedures with large incision, bilateral C054
3.31	8.08	1,016,803	841,991	307,309	125,899	<b>Tonsillectomy and Adenoidectomy</b>
3.31	8.08	1,016,803	841,991	307,309	125,899	Tonsillectomy and Adenoidectomy D111
5.07	8.25	2,468,558	1,978,130	486,698	299,388	<b>Appendectomy</b>
8.61	11.66	2,312,671	1,819,400	268,586	198,373	Appendectomy with complicated principal diagnosis G081
5.60	8.24	1,699,599	1,359,095	303,368	206,221	Appendectomy without complicated principal diagnosis G082
5.99	9.34	2,762,544	2,208,157	461,032	295,918	Laparoscopic appendectomy with complicated principal diagnosis G083
4.46	7.61	2,407,047	1,933,046	539,164	316,269	Laparoscopic appendectomy without complicated principal diagnosis G084
3.79	7.40	1,505,238	1,214,343	397,500	203,276	<b>Inguinal and Femoral hernia procedures</b>
3.48	7.14	1,988,353	1,596,365	571,723	278,383	Inguinal and femoral hernia procedures, unilateral, Laparoscopy G095
3.91	7.51	1,224,266	990,045	313,138	162,994	Inguinal and femoral hernia procedures, unilateral G096
3.46	6.89	2,460,681	1,991,170	710,522	357,046	Inguinal and femoral hernia procedures, bilateral, Laparoscopy G097
4.30	8.07	1,955,637	1,588,218	455,269	242,291	Inguinal and femoral hernia procedures, bilateral G098
3.91	8.47	1,158,073	921,688	296,371	136,684	<b>Anal and Perianal procedures</b>
4.25	8.70	1,274,734	1,016,491	299,667	146,554	Multiple anal procedures G102
3.37	7.82	877,276	700,689	260,631	112,251	Other anal procedures G104
3.62	8.69	1,462,103	1,164,186	404,445	168,327	Circular Stapled Hemorrhoidectomy G105
4.25	8.56	1,069,358	849,812	251,812	124,916	Major anal procedures G106
5.70	9.19	2,570,802	2,055,514	450,754	279,792	<b>Uterine and adnexal procedures for non-malignancy</b>
5.98	9.63	2,968,715	2,376,233	496,518	308,167	Laparoscopic hysterectomy for non-malignancy N041
7.48	11.41	2,234,274	1,781,675	298,590	195,797	Other hysterectomy for non-malignancy N042
5.27	8.58	2,896,839	2,320,386	549,561	337,573	Laparoscopic other uterine procedures for non-malignancy N045*
5.29	8.56	2,492,707	1,989,167	471,385	291,348	Laparoscopic adnexa procedures for non-malignancy N046*
4.30	7.71	1,657,649	1,338,240	385,888	215,032	Other uterine procedures for non-malignancy N047*
7.59	11.46	2,386,615	1,885,375	314,388	208,224	Adnexa procedures for non-malignancy N048*
6.62	9.40	1,946,347	1,662,503	293,948	207,040	<b>Cesarean section delivery</b>
6.63	9.40	1,936,380	1,653,635	292,190	206,057	Cesarean section delivery(Single baby) O016
6.57	9.43	2,027,994	1,735,152	308,459	215,064	Cesarean section delivery(Multiple) O017

Note : 1) According to the review result

2) \* : Disease code became more specified from July 2013 as the program became mandatory to hospital and clinic

제Ⅳ－10－3 표  
Table IV－10－3

질병군 세부 분류별 요양급여  
Detailed Review Records by

질 병 군 분 류 기 호	청 구 건 수 Claims	일 수 Number of Days		요 양 금 여 비 용 ( 천 원 ) Medical Expenses(KRW 1,000)	
		내 원 Visit	요 양 Reimbursed	계 Total	금 여 비 Benefit
<b>계</b>	<b>255,619</b>	<b>1,018,378</b>	<b>1,506,948</b>	<b>354,074,719</b>	<b>291,797,513</b>
<b>수정제 수술</b>	<b>46,477</b>	<b>51,063</b>	<b>93,336</b>	<b>39,709,690</b>	<b>31,801,717</b>
C051 수정제 조절개 수술(유리체 절제술 유무와 무관), 단안	45,745	49,546	90,640	38,810,731	31,076,718
C052 수정제 조절개 수술(유리체 절제술 유무와 무관), 양안	531	1,259	2,223	741,733	598,682
C053 수정제 대절개 수술(유리체 절제술 유무와 무관), 단안	200	256	470	155,625	125,012
C054 수정제 대절개 수술(유리체 절제술 유무와 무관), 양안	1	2	3	1,601	1,304
<b>편도 및 아데노이드 절제술</b>	<b>4,249</b>	<b>13,624</b>	<b>26,506</b>	<b>3,474,882</b>	<b>2,864,390</b>
D111 편도 및 아데노이드 절제술	4,249	13,624	26,506	3,474,882	2,864,390
<b>충수절제술</b>	<b>13,462</b>	<b>69,223</b>	<b>110,852</b>	<b>30,461,663</b>	<b>24,367,450</b>
G081 복잡한 주진단에 의한 충수 절제술	463	3,767	5,280	930,947	733,458
G082 복잡한 주진단이 없는 충수 절제술	1,066	6,000	9,265	1,581,470	1,260,194
G083 복강경을 이용한 복잡한 주진단에 의한 충수절제술	3,673	21,422	32,657	9,596,098	7,674,968
G084 복강경을 이용한 복잡한 주진단이 없는 충수절제술	8,260	38,034	63,650	18,353,148	14,698,831
<b>서혜 및 대퇴부 탈장 수술</b>	<b>8,783</b>	<b>19,852</b>	<b>47,666</b>	<b>11,651,052</b>	<b>9,858,936</b>
G095 복강경을 이용한 서혜 및 대퇴부 탈장수술(장관절제 미동반), 단측	2,188	4,673	10,912	3,459,029	2,903,027
G096 서혜 및 대퇴부 탈장 수술(장관절제 미동반), 단측	4,508	12,161	28,746	4,268,080	3,494,752
G097 복강경을 이용한 서혜 및 대퇴부 탈장수술(장관절제 미동반), 양측	1,857	2,379	6,409	3,547,017	3,149,739
G098 서혜 및 대퇴부 탈장수술(장관절제 미동반), 양측	230	639	1,599	376,926	311,418
<b>항문 및 항문주위 수술</b>	<b>78,997</b>	<b>231,683</b>	<b>420,704</b>	<b>69,198,076</b>	<b>56,022,894</b>
G102 복수 항문수술	3,670	11,823	23,514	3,330,706	2,692,168
G104 기타 항문수술	14,780	24,279	57,326	10,457,743	8,648,919
G105 원형자동문합기를 이용한 치핵절제술	12,890	47,741	73,652	16,037,014	12,727,375
G106 주요 항문수술	47,657	147,840	266,212	39,372,613	31,954,432
<b>자궁 및 자궁부속기 수술</b>	<b>24,610</b>	<b>126,017</b>	<b>184,353</b>	<b>57,794,383</b>	<b>46,450,227</b>
N041 복강경을 이용한 자궁적출술(악성종양 제외)	4,741	28,423	40,216	13,380,911	10,713,746
N042 기타 자궁적출술(악성종양 제외)	2,209	15,484	21,109	4,402,406	3,522,959
N043 복강경을 이용한 기타 자궁 및 자궁부속기 수술(악성종양 제외)	9	18	70	14,607	11,915
N045* 복강경을 이용한 기타 자궁 수술(악성종양 제외)	6,907	34,626	49,747	18,238,470	14,660,890
N046* 복강경을 이용한 자궁부속기 수술(악성종양 제외)	6,899	34,048	50,742	16,019,737	12,841,120
N047* 기타 자궁 수술(악성종양 제외)	3,127	9,856	17,146	4,384,934	3,604,559
N048* 자궁부속기 수술(악성종양 제외)	718	3,562	5,323	1,353,318	1,095,036
<b>제왕절개분만</b>	<b>79,041</b>	<b>506,916</b>	<b>623,531</b>	<b>141,784,974</b>	<b>120,431,899</b>
O016 제왕절개분만(단태아)	76,783	492,782	605,554	137,681,397	116,949,631
O017 제왕절개분만(다태아)	2,258	14,134	17,977	4,103,576	3,482,268

주 : 1) 심사결정기준  
2) \* :2013.7월 종합병원 이상 당연적용되면서 질병군 분류번호 세분화

# 비용 심사실적(병원)

## Diagnosis Related Group(Hospital)

(단위 : 건, 일, 원)  
Unit : Claim, Day, KRW

건 당 일 수 Days per Claim		건 당 요양급여비용 Medical Expenses per claim	건 당 급 여 비 Benefit per claim	일 당 요 양 급 여 비 용 Medical Expenses per day		DRG Code
내 원 Visit	요 양 Reimbursed			내 원 Visit	요 양 Reimbursed	
3.98	5.90	1,385,166	1,141,533	347,685	234,961	<b>Total</b>
1.10	2.01	854,394	684,246	777,661	425,449	<b>Lens procedures</b>
1.08	1.98	848,415	679,347	783,327	428,185	Lens procedures with small incision, unilateral C051
2.37	4.19	1,396,861	1,127,461	589,145	333,663	Lens procedures with small incision, bilateral C052
1.28	2.35	778,124	625,062	607,909	331,116	Lens procedures with large incision, unilateral C053
2.00	3.00	1,600,650	1,304,370	800,325	533,550	Lens procedures with large incision, bilateral C054
3.21	6.24	817,812	674,133	255,056	131,098	<b>Tonsillectomy and Adenoidectomy</b>
3.21	6.24	817,812	674,133	255,056	131,098	Tonsillectomy and Adenoidectomy D111
5.14	8.23	2,262,789	1,810,091	440,051	274,796	<b>Appendectomy</b>
8.14	11.40	2,010,685	1,584,142	247,132	176,316	Appendectomy with complicated principal diagnosis G081
5.63	8.69	1,483,556	1,182,171	263,578	170,693	Appendectomy without complicated principal diagnosis G082
5.83	8.89	2,612,605	2,089,564	447,955	293,845	Laparoscopic appendectomy with complicated principal diagnosis G083
4.60	7.71	2,221,931	1,779,519	482,546	288,345	Laparoscopic appendectomy without complicated principal diagnosis G084
2.26	5.43	1,326,546	1,122,502	586,896	244,431	<b>Inguinal and Femoral hernia procedures</b>
2.14	4.99	1,580,909	1,326,795	740,216	316,993	Inguinal and femoral hernia procedures, unilateral, Laparoscopy G095
2.70	6.38	946,779	775,233	350,965	148,476	Inguinal and femoral hernia procedures, unilateral G096
1.28	3.45	1,910,079	1,696,144	1,490,970	553,443	Inguinal and femoral hernia procedures, bilateral, Laparoscopy G097
2.78	6.95	1,638,808	1,353,991	589,868	235,726	Inguinal and femoral hernia procedures, bilateral G098
2.93	5.33	875,958	709,177	298,676	164,482	<b>Anal and Perianal procedures</b>
3.22	6.41	907,549	733,561	281,714	141,648	Multiple anal procedures G102
1.64	3.88	707,560	585,177	430,732	182,426	Other anal procedures G104
3.70	5.71	1,244,144	987,384	335,917	217,740	Circular Stapled Hemorrhoidectomy G105
3.10	5.59	826,166	670,509	266,319	147,899	Major anal procedures G106
5.12	7.49	2,348,411	1,887,453	458,624	313,498	<b>Uterine and adnexal procedures for non-malignancy</b>
6.00	8.48	2,822,381	2,259,807	470,778	332,726	Laparoscopic hysterectomy for non-malignancy N041
7.01	9.56	1,992,941	1,594,821	284,320	208,556	Other hysterectomy for non-malignancy N042
2.00	7.78	1,623,036	1,323,918	811,518	208,676	Laparoscopic other uterine and adnexa procedures for non-malignancy N043
5.01	7.20	2,640,578	2,122,613	526,728	366,625	Laparoscopic other uterine procedures for non-malignancy N045*
4.94	7.35	2,322,038	1,861,302	470,504	315,710	Laparoscopic adnexa procedures for non-malignancy N046*
3.15	5.48	1,402,281	1,152,721	444,900	255,741	Other uterine procedures for non-malignancy N047*
4.96	7.41	1,884,844	1,525,120	379,932	254,240	Adnexa procedures for non-malignancy N048*
6.41	7.89	1,793,816	1,523,664	279,701	227,390	<b>Cesarean section delivery</b>
6.42	7.89	1,793,123	1,523,119	279,396	227,364	Cesarean section delivery(Single baby) O016
6.26	7.96	1,817,350	1,542,191	290,334	228,268	Cesarean section delivery(Multiple) O017

Note : 1) According to the review result

2) \* : Disease code became more specified from July 2013 as the program became mandatory to hospital and clinic

제Ⅳ－10－4 표  
Table IV－10－4

질병군 세부 분류별 요양급여  
Detailed Review Records by

질 병 군 분 류 기 호	청 구 건 수 Claims	일 수 Number of Days		요 양 금 여 비 용 ( 천 원 ) Medical Expenses(KRW 1,000)	
		내 원 Visit	요 양 Reimbursed	계 Total	금 여 비 Benefit
<b>계</b>	<b>615,045</b>	<b>1,219,428</b>	<b>1,556,249</b>	<b>586,704,729</b>	<b>478,659,117</b>
<b>수정제 수술</b>	<b>366,487</b>	<b>367,807</b>	<b>419,567</b>	<b>307,194,048</b>	<b>246,489,710</b>
C051 수정제 소절개 수술(유리체 절제술 유무와 무관), 단안	362,266	363,090	407,681	303,329,325	243,380,114
C052 수정제 소절개 수술(유리체 절제술 유무와 무관), 양안	893	1,303	1,566	1,392,966	1,125,425
C053 수정제 대절개 수술(유리체 절제술 유무와 무관), 단안	3,315	3,400	10,304	2,454,363	1,970,076
C054 수정제 대절개 수술(유리체 절제술 유무와 무관), 양안	13	14	16	17,393	14,094
<b>편도 및 아데노이드 절제술</b>	<b>7,466</b>	<b>18,258</b>	<b>31,025</b>	<b>6,125,336</b>	<b>5,110,538</b>
D111 편도 및 아데노이드 절제술	7,466	18,258	31,025	6,125,336	5,110,538
<b>충수절제술</b>	<b>3,983</b>	<b>17,612</b>	<b>25,112</b>	<b>8,652,203</b>	<b>6,997,166</b>
G081 복잡한 주진단에 의한 충수 절제술	242	1,624	2,015	462,517	370,842
G082 복잡한 주진단이 없는 충수 절제술	563	2,894	3,610	861,770	693,499
G083 복강경을 이용한 복잡한 주진단에 의한 충수절제술	860	4,156	6,252	2,145,504	1,736,185
G084 복강경을 이용한 복잡한 주진단이 없는 충수절제술	2,318	8,938	13,235	5,182,412	4,196,641
<b>서혜 및 대퇴부 탈장 수술</b>	<b>2,651</b>	<b>6,713</b>	<b>10,004</b>	<b>2,844,143</b>	<b>2,368,239</b>
G095 복강경을 이용한 서혜 및 대퇴부 탈장수술(장관절제 미동반), 단측	260	745	1,266	426,635	346,435
G096 서혜 및 대퇴부 탈장 수술(장관절제 미동반), 단측	2,248	5,682	8,313	2,189,473	1,825,409
G097 복강경을 이용한 서혜 및 대퇴부 탈장수술(장관절제 미동반), 양측	21	57	99	41,537	34,242
G098 서혜 및 대퇴부 탈장수술(장관절제 미동반), 양측	122	229	326	186,498	162,153
<b>항문 및 항문주위 수술</b>	<b>165,537</b>	<b>388,119</b>	<b>538,015</b>	<b>137,086,715</b>	<b>112,683,201</b>
G102 복수 항문수술	8,220	19,839	26,536	8,150,052	6,708,886
G103 주요 항문수술	41,236	51,586	81,417	25,238,995	21,070,874
G104 기타 항문수술	11,121	30,379	44,120	13,473,267	10,898,412
G105 원형자동문합기를 이용한 치핵절제술	104,960	286,315	385,942	90,224,402	74,005,029
G106 주요 항문수술					
<b>자궁 및 자궁부속기 수술</b>	<b>9,134</b>	<b>40,993</b>	<b>57,600</b>	<b>18,755,982</b>	<b>15,127,501</b>
N041 복강경을 이용한 자궁적출술(악성종양 제외)	1,089	6,488	9,057	2,976,629	2,385,748
N042 기타 자궁적출술(악성종양 제외)	1,074	7,736	9,443	2,004,264	1,599,560
N045* 복강경을 이용한 기타 자궁 수술(악성종양 제외)	2,440	8,745	12,184	5,736,873	4,635,184
N046* 복강경을 이용한 자궁부속기 수술(악성종양 제외)	2,183	10,113	14,154	4,720,258	3,793,348
N047* 기타 자궁 수술(악성종양 제외)	1,106	4,051	5,965	1,474,202	1,196,303
N048* 자궁부속기 수술(악성종양 제외)	1,242	3,860	6,797	1,843,756	1,517,359
<b>제왕절개분만</b>	<b>59,787</b>	<b>379,926</b>	<b>474,926</b>	<b>106,046,301</b>	<b>89,882,763</b>
O016 제왕절개분만(단태아)	58,890	374,298	467,707	104,427,676	88,510,013
O017 제왕절개분만(다태아)	897	5,628	7,219	1,618,625	1,372,750

주 : 1) 심사결정기준  
2) \* :2013.7월 종합병원 이상 당연적용되면서 질병군 분류번호 세분화

# 비용 심사실적(의원)

## Diagnosis Related Group(Clinic)

(단위 : 건, 일, 원)  
Unit : Claim, Day, KRW

건 당 일 수 Days per Claim		건 당 요양급여비용 Medical Expenses per claim	건 당 급 여 비 Benefit per claim	일 당 요 양 급 여 비 용 Medical Expenses per day		DRG Code
내 원 Visit	요 양 Reimbursed			내 원 Visit	요 양 Reimbursed	
1.98	2.53	953,922	778,251	481,131	376,999	<b>Total</b>
1.00	1.14	838,213	672,574	835,204	732,169	<b>Lens procedures</b>
1.00	1.13	837,311	671,827	835,411	744,036	Lens procedures with small incision, unilateral C051
1.46	1.75	1,559,873	1,260,275	1,069,045	889,506	Lens procedures with small incision, bilateral C052
1.03	3.11	740,381	594,291	721,872	238,195	Lens procedures with large incision, unilateral C053
1.08	1.23	1,337,918	1,084,176	1,242,353	1,087,059	Lens procedures with large incision, bilateral C054
2.45	4.16	820,431	684,508	335,488	197,432	<b>Tonsillectomy and Adenoidectomy</b>
2.45	4.16	820,431	684,508	335,488	197,432	Tonsillectomy and Adenoidectomy D111
4.42	6.30	2,172,283	1,756,758	491,267	344,545	<b>Appendectomy</b>
6.71	8.33	1,911,227	1,532,403	284,801	229,537	Appendectomy with complicated principal diagnosis G081
5.14	6.41	1,530,675	1,231,792	297,778	238,717	Appendectomy without complicated principal diagnosis G082
4.83	7.27	2,494,772	2,018,819	516,242	343,171	Laparoscopic appendectomy with complicated principal diagnosis G083
3.86	5.71	2,235,726	1,810,458	579,818	391,569	Laparoscopic appendectomy without complicated principal diagnosis G084
2.53	3.77	1,072,857	893,338	423,677	284,301	<b>Inguinal and Femoral hernia procedures</b>
2.87	4.87	1,640,904	1,332,443	572,664	336,994	Inguinal and femoral hernia procedures, unilateral, Laparoscopy G095
2.53	3.70	973,965	812,015	385,335	263,379	Inguinal and femoral hernia procedures, unilateral G096
2.71	4.71	1,977,957	1,630,554	728,721	419,567	Inguinal and femoral hernia procedures, bilateral, Laparoscopy G097
1.88	2.67	1,528,674	1,329,122	814,403	572,080	Inguinal and femoral hernia procedures, bilateral G098
2.34	3.25	828,133	680,713	353,208	254,801	<b>Anal and Perianal procedures</b>
2.41	3.23	991,490	816,166	410,810	307,132	Multiple anal procedures G102
1.25	1.97	612,062	510,982	489,261	309,997	Major anal procedures G103
2.73	3.97	1,211,516	979,985	443,506	305,378	Other anal procedures G104
2.73	3.68	859,607	705,078	315,123	233,777	Circular Stapled Hemorrhoidectomy G105
						Major anal procedures G106
4.49	6.31	2,053,425	1,656,175	457,541	325,625	<b>Uterine and adnexal procedures for non-malignancy</b>
5.96	8.32	2,733,360	2,190,769	458,790	328,655	Laparoscopic hysterectomy for non-malignancy N041
7.20	8.79	1,866,168	1,489,348	259,083	212,249	Other hysterectomy for non-malignancy N042
3.58	4.99	2,351,178	1,899,666	656,018	470,853	Laparoscopic other uterine procedures for non-malignancy N045*
4.63	6.48	2,162,280	1,737,677	466,751	333,493	Laparoscopic adnexa procedures for non-malignancy N046*
3.66	5.39	1,332,913	1,081,648	363,911	247,142	Other uterine procedures for non-malignancy N047*
3.11	5.47	1,484,505	1,221,706	477,657	271,260	Adnexa procedures for non-malignancy N048*
6.35	7.94	1,773,735	1,503,383	279,124	223,290	<b>Cesarean section delivery</b>
6.36	7.94	1,773,267	1,502,972	278,996	223,276	Cesarean section delivery(Single baby) O016
6.27	8.05	1,804,487	1,530,379	287,602	224,217	Cesarean section delivery(Multiple) O017

Note : 1) According to the review result

2) \* : Disease code became more specified from July 2013 as the program became mandatory to hospital and clinic

제Ⅳ－11 표  
Table IV－11

방문일당 약제비 크기별 요양급여  
Review Records by the Amount

구 분 Division	청 구 건 수 Claims	일 수 Number of Days		요 양 급 여 비 용 ( 천 원 ) Medical Expenses (KRW 1,000)	
		방 문 Visit	투 약 Administration	계 Total	급 여 비 Benefit
계 Total	500,473,210	500,473,210	6,622,708,783	14,288,238,331	10,339,204,861
0 ~ 3,000 원 KRW	35,565	35,565	292,433	29,942	20,839
3,001 ~ 4,000	5,266	5,266	29,739	18,374	12,956
4,001 ~ 5,000	1,012,741	1,012,741	1,563,389	4,867,613	3,543,686
5,001 ~ 6,000	10,898,356	10,898,356	22,671,447	61,242,772	45,671,157
6,001 ~ 7,000	27,940,107	27,940,107	72,641,088	182,727,608	137,163,224
7,001 ~ 8,000	38,602,921	38,602,921	111,721,480	290,261,158	218,278,397
8,001 ~ 9,000	42,817,060	42,817,060	134,696,938	364,463,478	276,056,284
9,001 ~ 10,000	44,618,468	44,618,468	148,390,508	424,253,766	325,365,863
10,001 ~ 12,000	65,624,754	65,624,754	255,885,010	719,240,178	520,750,354
12,001 ~ 14,000	47,877,886	47,877,886	231,303,443	619,884,626	446,652,289
14,001 ~ 16,000	32,435,006	32,435,006	203,154,241	484,936,513	347,546,500
16,001 ~ 18,000	22,027,892	22,027,892	183,187,116	373,093,115	266,307,647
18,001 ~ 20,000	15,512,694	15,512,694	165,240,979	293,901,498	209,238,391
20,001 ~ 25,000	26,447,942	26,447,942	398,007,767	589,414,729	418,340,220
25,001 ~ 30,000	18,176,975	18,176,975	351,699,562	496,134,387	350,999,548
30,001 ~ 35,000	13,806,326	13,806,326	330,152,161	447,519,971	316,009,106
35,001 ~ 40,000	11,146,540	11,146,540	319,127,155	417,271,385	294,283,394
40,001 ~ 45,000	9,754,742	9,754,742	283,757,664	414,044,872	292,130,776
45,001 ~ 50,000	8,018,134	8,018,134	249,069,409	380,409,349	268,284,365
50,001 ~ 55,000	6,887,614	6,887,614	232,077,868	361,335,631	254,618,609
55,001 ~ 60,000	5,896,889	5,896,889	211,572,315	338,605,149	238,645,606
60,001 ~ 65,000	5,316,846	5,316,846	204,446,179	331,750,432	233,845,829
65,001 ~ 70,000	4,396,489	4,396,489	170,476,244	296,471,575	209,098,099
70,001 ~ 75,000	3,947,480	3,947,480	159,032,372	286,168,430	201,975,431
75,001 ~ 80,000	3,504,733	3,504,733	150,259,907	271,496,533	191,475,652
80,001 ~ 85,000	3,010,963	3,010,963	131,438,280	248,196,798	175,123,932
85,001 ~ 90,000	2,693,169	2,693,169	120,545,353	235,494,300	166,169,387
90,001 ~ 95,000	2,338,449	2,338,449	105,768,321	216,157,155	152,714,116
95,001 ~ 100,000	2,055,796	2,055,796	94,751,102	200,377,158	141,613,263
100,001 이상 and over	23,665,407	23,665,407	1,579,749,313	4,938,469,834	3,637,269,942

주 : 1) 심사결정기준  
2) 약국 처방조제 명세서 상의 방문일당 약제비의 <계>와 처방전발행기관종별 실적의 <합>이 다를 수 있음



# 비용 심사실적(처방조제) (계)

## of Drug cost per visit(Prescription) (Total)

(단위 : 건, 일, 원)  
Unit : Claim, Day, KRW

건 당 일 수 Days per claim		건 요 양 급 여 비 용 Medical Expenses per claim	건 당 급 여 비 Benefit per claim	일 당 요 양 급 여 비 용 Medical Expenses per day		일 당 급 여 비 Benefit per day	
방 문 Visit	투 약 Administration			방 문 Visit	투 약 Administration	방 문 Visit	투 약 Administration
1.00	13.23	28,549	20,659	28,549	2,157	20,659	1,561
1.00	8.22	842	586	842	102	586	71
1.00	5.65	3,489	2,460	3,489	618	2,460	436
1.00	1.54	4,806	3,499	4,806	3,114	3,499	2,267
1.00	2.08	5,619	4,191	5,619	2,701	4,191	2,014
1.00	2.60	6,540	4,909	6,540	2,515	4,909	1,888
1.00	2.89	7,519	5,654	7,519	2,598	5,654	1,954
1.00	3.15	8,512	6,447	8,512	2,706	6,447	2,049
1.00	3.33	9,508	7,292	9,508	2,859	7,292	2,193
1.00	3.90	10,960	7,935	10,960	2,811	7,935	2,035
1.00	4.83	12,947	9,329	12,947	2,680	9,329	1,931
1.00	6.26	14,951	10,715	14,951	2,387	10,715	1,711
1.00	8.32	16,937	12,090	16,937	2,037	12,090	1,454
1.00	10.65	18,946	13,488	18,946	1,779	13,488	1,266
1.00	15.05	22,286	15,817	22,286	1,481	15,817	1,051
1.00	19.35	27,295	19,310	27,295	1,411	19,310	998
1.00	23.91	32,414	22,889	32,414	1,355	22,889	957
1.00	28.63	37,435	26,401	37,435	1,308	26,401	922
1.00	29.09	42,445	29,948	42,445	1,459	29,948	1,030
1.00	31.06	47,444	33,460	47,444	1,527	33,460	1,077
1.00	33.69	52,462	36,968	52,462	1,557	36,968	1,097
1.00	35.88	57,421	40,470	57,421	1,600	40,470	1,128
1.00	38.45	62,396	43,982	62,396	1,623	43,982	1,144
1.00	38.78	67,434	47,560	67,434	1,739	47,560	1,227
1.00	40.29	72,494	51,166	72,494	1,799	51,166	1,270
1.00	42.87	77,466	54,633	77,466	1,807	54,633	1,274
1.00	43.65	82,431	58,162	82,431	1,888	58,162	1,332
1.00	44.76	87,441	61,700	87,441	1,954	61,700	1,378
1.00	45.23	92,436	65,306	92,436	2,044	65,306	1,444
1.00	46.09	97,469	68,885	97,469	2,115	68,885	1,495
1.00	66.75	208,679	153,696	208,679	3,126	153,696	2,302

Note : 1) According to the review result

2) Sum of daily prescription and dispensing fees at pharmacies and the sum of prescribed fees may not coincide

제Ⅳ－11－1 표  
Table IV－11－1

방문일당 약제비 크기별 요양급여  
Review Records by the Amount

구 분 Division	청 구 건 수 Claims	일 수 Number of Days		요 양 급 여 비 용 ( 천 원 ) Medical Expenses (KRW 1,000)	
		방 문 Visit	투 약 Administration	계 Total	급 여 비 Benefit
계 Total	16,880,761	16,880,761	999,422,074	2,322,549,727	1,768,837,795
0 ~ 3,000 원 KRW	4,512	4,512	71,665	2,075	1,659
3,001 ~ 4,000	113	113	2,457	393	294
4,001 ~ 5,000	51,343	51,343	151,717	239,936	182,377
5,001 ~ 6,000	86,552	86,552	226,339	485,058	369,627
6,001 ~ 7,000	207,722	207,722	706,529	1,350,000	1,019,600
7,001 ~ 8,000	224,776	224,776	931,456	1,695,400	1,282,575
8,001 ~ 9,000	249,306	249,306	1,409,854	2,117,196	1,614,700
9,001 ~ 10,000	227,685	227,685	1,529,329	2,167,475	1,647,729
10,001 ~ 12,000	492,845	492,845	4,939,369	5,407,057	3,950,755
12,001 ~ 14,000	475,884	475,884	6,201,209	6,192,930	4,508,765
14,001 ~ 16,000	487,765	487,765	10,223,063	7,342,373	5,298,967
16,001 ~ 18,000	447,877	447,877	12,018,134	7,607,252	5,515,395
18,001 ~ 20,000	449,590	449,590	16,907,882	8,546,814	6,242,414
20,001 ~ 25,000	1,006,928	1,006,928	44,977,916	22,542,602	16,487,732
25,001 ~ 30,000	802,583	802,583	37,241,787	22,029,775	15,948,410
30,001 ~ 35,000	655,468	655,468	27,451,125	21,245,538	15,370,656
35,001 ~ 40,000	568,307	568,307	22,421,577	21,275,174	15,319,135
40,001 ~ 45,000	502,558	502,558	23,194,111	21,316,740	15,522,845
45,001 ~ 50,000	452,090	452,090	19,882,084	21,448,407	15,532,671
50,001 ~ 55,000	406,461	406,461	18,566,985	21,303,832	15,386,918
55,001 ~ 60,000	365,046	365,046	18,287,095	20,982,475	15,170,628
60,001 ~ 65,000	352,014	352,014	18,679,277	21,983,217	15,970,719
65,001 ~ 70,000	316,192	316,192	17,576,110	21,337,118	15,496,711
70,001 ~ 75,000	317,283	317,283	18,302,888	23,015,237	16,777,548
75,001 ~ 80,000	287,633	287,633	17,397,227	22,284,198	16,164,405
80,001 ~ 85,000	273,473	273,473	17,381,365	22,537,487	16,297,774
85,001 ~ 90,000	256,628	256,628	16,092,489	22,446,549	16,213,721
90,001 ~ 95,000	240,930	240,930	16,058,881	22,285,893	16,167,225
95,001 ~ 100,000	227,570	227,570	14,819,799	22,191,988	16,077,270
100,001 이상 and over	6,443,627	6,443,627	595,772,355	1,929,169,535	1,483,298,569

주 : 약국 요양급여비용명세서의 처방전발행기관이 확인된 명세서를 기준으로 함

# 비용 심사실적(처방조제) (상급종합병원)

## of Drug cost per visit(Prescription) (Tertiary hospital)

(단위 : 건, 일, 원)  
Unit : Claim, Day, KRW

건 당 일 수 Days per claim		건 요양급여비용 Medical Expenses per claim	건 당 급 여 비 Benefit per claim	일 당 요 양 급 여 비 용 Medical Expenses per day		일 당 급 여 비 Benefit per day	
방 문 Visit	투 약 Administration			방 문 Visit	투 약 Administration	방 문 Visit	투 약 Administration
1.00	59.20	137,586	104,784	137,586	2,324	104,784	1,770
1.00	15.88	460	368	460	29	368	23
1.00	21.74	3,478	2,601	3,478	160	2,601	120
1.00	2.95	4,673	3,552	4,673	1,581	3,552	1,202
1.00	2.62	5,604	4,271	5,604	2,143	4,271	1,633
1.00	3.40	6,499	4,908	6,499	1,911	4,908	1,443
1.00	4.14	7,543	5,706	7,543	1,820	5,706	1,377
1.00	5.66	8,492	6,477	8,492	1,502	6,477	1,145
1.00	6.72	9,520	7,237	9,520	1,417	7,237	1,077
1.00	10.02	10,971	8,016	10,971	1,095	8,016	800
1.00	13.03	13,014	9,475	13,014	999	9,475	727
1.00	20.96	15,053	10,864	15,053	718	10,864	518
1.00	26.83	16,985	12,315	16,985	633	12,315	459
1.00	37.61	19,010	13,885	19,010	505	13,885	369
1.00	44.67	22,388	16,374	22,388	501	16,374	367
1.00	46.40	27,449	19,871	27,449	592	19,871	428
1.00	41.88	32,413	23,450	32,413	774	23,450	560
1.00	39.45	37,436	26,956	37,436	949	26,956	683
1.00	46.15	42,416	30,888	42,416	919	30,888	669
1.00	43.98	47,443	34,357	47,443	1,079	34,357	781
1.00	45.68	52,413	37,856	52,413	1,147	37,856	829
1.00	50.10	57,479	41,558	57,479	1,147	41,558	830
1.00	53.06	62,450	45,370	62,450	1,177	45,370	855
1.00	55.59	67,482	49,010	67,482	1,214	49,010	882
1.00	57.69	72,539	52,879	72,539	1,257	52,879	917
1.00	60.48	77,474	56,198	77,474	1,281	56,198	929
1.00	63.56	82,412	59,596	82,412	1,297	59,596	938
1.00	62.71	87,467	63,180	87,467	1,395	63,180	1,008
1.00	66.65	92,499	67,103	92,499	1,388	67,103	1,007
1.00	65.12	97,517	70,648	97,517	1,497	70,648	1,085
1.00	92.46	299,392	230,196	299,392	3,238	230,196	2,490

Note : Claims from pharmacies where the issue of dispersed prescription was confirmed

제Ⅳ－11－2 표  
Table IV－11－2

방문일당 약제비 크기별 요양급여  
Review Records by the Amount

구 분 Division	청 구 건 수 Claims	일 수 Number of Days		요 양 급 여 비 용 ( 천 원 ) Medical Expenses (KRW 1,000)	
		방 문 Visit	투 약 Administration	계 Total	급 여 비 Benefit
계 Total	33,142,309	33,142,309	1,047,897,553	2,318,577,491	1,637,750,445
0 ~ 3,000 원 KRW	4,865	4,865	46,143	2,749	2,122
3,001 ~ 4,000	182	182	1,861	631	454
4,001 ~ 5,000	70,477	70,477	136,416	331,602	237,590
5,001 ~ 6,000	328,133	328,133	795,644	1,846,030	1,331,592
6,001 ~ 7,000	845,284	845,284	2,668,860	5,508,034	3,987,192
7,001 ~ 8,000	947,683	947,683	3,512,363	7,118,108	5,146,601
8,001 ~ 9,000	997,283	997,283	4,369,728	8,481,796	6,135,275
9,001 ~ 10,000	983,431	983,431	4,648,944	9,352,383	6,756,320
10,001 ~ 12,000	1,940,531	1,940,531	12,149,767	21,334,640	15,011,683
12,001 ~ 14,000	1,810,511	1,810,511	13,943,635	23,521,732	16,424,920
14,001 ~ 16,000	1,638,004	1,638,004	16,428,616	24,589,684	17,094,585
16,001 ~ 18,000	1,386,977	1,386,977	19,917,905	23,540,712	16,362,332
18,001 ~ 20,000	1,177,954	1,177,954	20,290,559	22,348,032	15,499,131
20,001 ~ 25,000	2,325,248	2,325,248	46,821,018	51,944,129	35,923,836
25,001 ~ 30,000	1,696,512	1,696,512	38,202,568	46,409,297	31,966,884
30,001 ~ 35,000	1,334,025	1,334,025	33,460,542	43,205,074	29,649,995
35,001 ~ 40,000	1,109,414	1,109,414	32,265,835	41,553,186	28,444,214
40,001 ~ 45,000	941,837	941,837	29,229,097	39,956,335	27,384,273
45,001 ~ 50,000	841,021	841,021	28,883,717	39,893,042	27,355,578
50,001 ~ 55,000	772,351	772,351	28,854,225	40,522,733	27,673,533
55,001 ~ 60,000	709,977	709,977	28,206,904	40,795,844	27,871,574
60,001 ~ 65,000	669,028	669,028	28,028,512	41,765,432	28,543,904
65,001 ~ 70,000	594,193	594,193	25,426,006	40,114,138	27,471,006
70,001 ~ 75,000	589,053	589,053	27,018,651	42,720,771	29,308,404
75,001 ~ 80,000	549,028	549,028	26,587,039	42,544,229	29,091,328
80,001 ~ 85,000	504,807	504,807	24,746,001	41,625,771	28,574,099
85,001 ~ 90,000	474,571	474,571	23,712,513	41,510,306	28,510,127
90,001 ~ 95,000	435,968	435,968	22,313,338	40,320,078	27,751,306
95,001 ~ 100,000	405,713	405,713	20,753,961	39,559,747	27,283,014
100,001 이상 and over	7,058,248	7,058,248	484,477,185	1,496,161,243	1,070,957,575

주 : 약국 요양급여비용명세서의 처방전발행기관이 확인된 명세서를 기준으로 함

# 비용 심사실적(처방조제) (종합병원)

## of Drug cost per visit(Prescription) (General Hospital)

(단위 : 건, 일, 원)  
Unit : Claim, Day, KRW

건 당 일 수 Days per claim		건 요양급여비용 Medical Expenses per claim	건 당 급 여 비 Benefit per claim	일 당 요 양 급 여 비 용 Medical Expenses per day		일 당 급 여 비 Benefit per day	
방 문 Visit	투 약 Administration			방 문 Visit	투 약 Administration	방 문 Visit	투 약 Administration
1.00	31.62	69,958	49,416	69,958	2,213	49,416	1,563
1.00	9.48	565	436	565	60	436	46
1.00	10.23	3,466	2,492	3,466	339	2,492	244
1.00	1.94	4,705	3,371	4,705	2,431	3,371	1,742
1.00	2.42	5,626	4,058	5,626	2,320	4,058	1,674
1.00	3.16	6,516	4,717	6,516	2,064	4,717	1,494
1.00	3.71	7,511	5,431	7,511	2,027	5,431	1,465
1.00	4.38	8,505	6,152	8,505	1,941	6,152	1,404
1.00	4.73	9,510	6,870	9,510	2,012	6,870	1,453
1.00	6.26	10,994	7,736	10,994	1,756	7,736	1,236
1.00	7.70	12,992	9,072	12,992	1,687	9,072	1,178
1.00	10.03	15,012	10,436	15,012	1,497	10,436	1,041
1.00	14.36	16,973	11,797	16,973	1,182	11,797	821
1.00	17.23	18,972	13,158	18,972	1,101	13,158	764
1.00	20.14	22,339	15,449	22,339	1,109	15,449	767
1.00	22.52	27,356	18,843	27,356	1,215	18,843	837
1.00	25.08	32,387	22,226	32,387	1,291	22,226	886
1.00	29.08	37,455	25,639	37,455	1,288	25,639	882
1.00	31.03	42,424	29,075	42,424	1,367	29,075	937
1.00	34.34	47,434	32,527	47,434	1,381	32,527	947
1.00	37.36	52,467	35,830	52,467	1,404	35,830	959
1.00	39.73	57,461	39,257	57,461	1,446	39,257	988
1.00	41.89	62,427	42,665	62,427	1,490	42,665	1,018
1.00	42.79	67,510	46,232	67,510	1,578	46,232	1,080
1.00	45.87	72,524	49,755	72,524	1,581	49,755	1,085
1.00	48.43	77,490	52,987	77,490	1,600	52,987	1,094
1.00	49.02	82,459	56,604	82,459	1,682	56,604	1,155
1.00	49.97	87,469	60,076	87,469	1,751	60,076	1,202
1.00	51.18	92,484	63,654	92,484	1,807	63,654	1,244
1.00	51.15	97,507	67,247	97,507	1,906	67,247	1,315
1.00	68.64	211,973	151,731	211,973	3,088	151,731	2,211

Note : Claims from pharmacies where the issue of dispersed prescription was confirmed

제Ⅳ－11－3 표  
Table IV－11－3

방문일당 약제비 크기별 요양급여  
Review Records by the Amount

구 분 Division		청 구 건 수 Claims	일 수 Number of Days		요 양 급 여 비 용 ( 천 원 ) Medical Expenses (KRW 1,000)	
			방 문 Visit	투 약 Administration	계 Total	급 여 비 Benefit
계	Total	39,125,205	39,125,205	478,943,343	1,045,604,593	755,075,407
0 ~ 3,000	원 KRW	3,925	3,925	19,154	2,132	1,639
3,001 ~ 4,000		197	197	1,105	697	503
4,001 ~ 5,000		72,702	72,702	127,846	345,634	251,799
5,001 ~ 6,000		689,286	689,286	1,650,819	3,894,023	2,943,113
6,001 ~ 7,000		1,938,420	1,938,420	5,606,043	12,652,431	9,630,666
7,001 ~ 8,000		2,495,093	2,495,093	7,775,454	18,761,217	14,250,040
8,001 ~ 9,000		2,692,513	2,692,513	9,246,401	22,900,023	17,351,794
9,001 ~ 10,000		2,626,780	2,626,780	9,496,236	24,974,921	18,938,806
10,001 ~ 12,000		4,905,665	4,905,665	21,741,177	53,874,514	39,925,930
12,001 ~ 14,000		4,163,505	4,163,505	22,103,455	54,010,858	39,694,502
14,001 ~ 16,000		3,149,961	3,149,961	20,405,344	47,120,871	34,373,376
16,001 ~ 18,000		2,245,770	2,245,770	17,954,063	38,060,869	27,599,743
18,001 ~ 20,000		1,589,517	1,589,517	15,043,753	30,113,903	21,732,237
20,001 ~ 25,000		2,581,782	2,581,782	32,530,816	57,488,667	41,265,470
25,001 ~ 30,000		1,609,753	1,609,753	26,213,673	43,898,239	31,347,375
30,001 ~ 35,000		1,154,570	1,154,570	24,131,498	37,368,297	26,596,113
35,001 ~ 40,000		918,898	918,898	23,871,866	34,388,190	24,415,515
40,001 ~ 45,000		724,128	724,128	18,835,501	30,726,128	21,815,112
45,001 ~ 50,000		606,661	606,661	17,280,770	28,776,687	20,419,659
50,001 ~ 55,000		517,051	517,051	16,766,621	27,118,710	19,233,710
55,001 ~ 60,000		454,517	454,517	15,438,151	26,104,036	18,510,431
60,001 ~ 65,000		426,028	426,028	15,080,042	26,578,772	18,848,108
65,001 ~ 70,000		359,969	359,969	12,818,615	24,291,198	17,236,370
70,001 ~ 75,000		334,173	334,173	12,239,831	24,225,104	17,186,228
75,001 ~ 80,000		294,232	294,232	11,715,598	22,802,261	16,190,218
80,001 ~ 85,000		255,485	255,485	10,224,672	21,064,612	14,961,426
85,001 ~ 90,000		230,834	230,834	9,586,575	20,183,393	14,337,298
90,001 ~ 95,000		195,743	195,743	7,945,784	18,093,955	12,867,206
95,001 ~ 100,000		176,521	176,521	7,389,011	17,205,333	12,242,084
100,001 이상	and over	1,711,526	1,711,526	85,703,469	278,578,917	200,908,938

주 : 약국 요양급여비용명세서의 처방전발행기관이 확인된 명세서를 기준으로 함

# 비용 심사실적(처방조제) (병원)

## of Drug cost per visit(Prescription) (Hospital)

(단위 : 건, 일, 원)  
Unit : Claim, Day, KRW

건 당 일 수 Days per claim		건 요양급여비용 Medical Expenses per claim	건 당 급 여 비 Benefit per claim	일 당 요 양 급 여 비 용 Medical Expenses per day		일 당 급 여 비 Benefit per day	
방 문 Visit	투 약 Administration			방 문 Visit	투 약 Administration	방 문 Visit	투 약 Administration
1.00	12.24	26,725	19,299	26,725	2,183	19,299	1,577
1.00	4.88	543	418	543	111	418	86
1.00	5.61	3,537	2,554	3,537	631	2,554	455
1.00	1.76	4,754	3,463	4,754	2,704	3,463	1,970
1.00	2.39	5,649	4,270	5,649	2,359	4,270	1,783
1.00	2.89	6,527	4,968	6,527	2,257	4,968	1,718
1.00	3.12	7,519	5,711	7,519	2,413	5,711	1,833
1.00	3.43	8,505	6,444	8,505	2,477	6,444	1,877
1.00	3.62	9,508	7,210	9,508	2,630	7,210	1,994
1.00	4.43	10,982	8,139	10,982	2,478	8,139	1,836
1.00	5.31	12,972	9,534	12,972	2,444	9,534	1,796
1.00	6.48	14,959	10,912	14,959	2,309	10,912	1,685
1.00	7.99	16,948	12,290	16,948	2,120	12,290	1,537
1.00	9.46	18,945	13,672	18,945	2,002	13,672	1,445
1.00	12.60	22,267	15,983	22,267	1,767	15,983	1,269
1.00	16.28	27,270	19,473	27,270	1,675	19,473	1,196
1.00	20.90	32,366	23,036	32,366	1,549	23,036	1,102
1.00	25.98	37,423	26,570	37,423	1,441	26,570	1,023
1.00	26.01	42,432	30,126	42,432	1,631	30,126	1,158
1.00	28.49	47,435	33,659	47,435	1,665	33,659	1,182
1.00	32.43	52,449	37,199	52,449	1,617	37,199	1,147
1.00	33.97	57,432	40,725	57,432	1,691	40,725	1,199
1.00	35.40	62,387	44,241	62,387	1,763	44,241	1,250
1.00	35.61	67,481	47,883	67,481	1,895	47,883	1,345
1.00	36.63	72,493	51,429	72,493	1,979	51,429	1,404
1.00	39.82	77,498	55,025	77,498	1,946	55,025	1,382
1.00	40.02	82,450	58,561	82,450	2,060	58,561	1,463
1.00	41.53	87,437	62,111	87,437	2,105	62,111	1,496
1.00	40.59	92,437	65,735	92,437	2,277	65,735	1,619
1.00	41.86	97,469	69,352	97,469	2,329	69,352	1,657
1.00	50.07	162,766	117,386	162,766	3,250	117,386	2,344

Note : Claims from pharmacies where the issue of dispersed prescription was confirmed

제Ⅳ－11－4 표  
Table IV－11－4

방문일당 약제비 크기별 요양급여  
Review Records by the Amount

구 분 Division		청 구 건 수 Claims	일 수 Number of Days		요 양 급 여 비 용 ( 천 원 ) Medical Expenses (KRW 1,000)	
			방 문 Visit	투 약 Administration	계 Total	급 여 비 Benefit
계	Total	1,128,612	1,128,612	24,272,655	50,361,435	36,082,672
0 ~ 3,000	원 KRW	79	79	976	59	38
3,001 ~ 4,000		13	13	65	46	33
4,001 ~ 5,000		1,314	1,314	2,946	6,276	4,635
5,001 ~ 6,000		13,184	13,184	31,547	73,947	54,843
6,001 ~ 7,000		35,079	35,079	106,369	229,589	171,798
7,001 ~ 8,000		55,525	55,525	185,370	418,061	313,693
8,001 ~ 9,000		60,711	60,711	234,755	516,229	390,744
9,001 ~ 10,000		55,113	55,113	240,947	523,200	401,088
10,001 ~ 12,000		91,404	91,404	529,001	1,002,906	712,935
12,001 ~ 14,000		73,224	73,224	562,589	949,919	674,574
14,001 ~ 16,000		57,419	57,419	577,048	861,523	611,815
16,001 ~ 18,000		42,428	42,428	580,623	717,471	510,671
18,001 ~ 20,000		31,640	31,640	526,007	600,573	427,443
20,001 ~ 25,000		64,702	64,702	1,316,069	1,444,387	1,026,106
25,001 ~ 30,000		50,779	50,779	1,212,449	1,387,943	985,885
30,001 ~ 35,000		46,961	46,961	1,260,054	1,525,642	1,082,626
35,001 ~ 40,000		43,869	43,869	1,388,784	1,642,029	1,165,264
40,001 ~ 45,000		37,943	37,943	1,163,605	1,611,415	1,144,175
45,001 ~ 50,000		33,391	33,391	1,054,526	1,583,294	1,125,185
50,001 ~ 55,000		30,358	30,358	1,011,718	1,592,861	1,131,878
55,001 ~ 60,000		27,057	27,057	932,860	1,554,459	1,107,123
60,001 ~ 65,000		25,680	25,680	947,401	1,602,815	1,139,982
65,001 ~ 70,000		22,845	22,845	820,193	1,540,908	1,096,215
70,001 ~ 75,000		21,015	21,015	758,817	1,522,742	1,083,685
75,001 ~ 80,000		18,342	18,342	695,315	1,419,687	1,013,875
80,001 ~ 85,000		17,440	17,440	655,964	1,438,292	1,026,857
85,001 ~ 90,000		16,122	16,122	614,617	1,409,903	1,004,651
90,001 ~ 95,000		14,277	14,277	532,568	1,319,698	942,773
95,001 ~ 100,000		12,466	12,466	490,887	1,215,348	866,596
100,001 이상	and over	128,232	128,232	5,838,585	20,650,211	14,865,484

주 : 약국 요양급여비용명세서의 처방전발행기관이 확인된 명세서를 기준으로 함



# 비용 심사실적(처방조제) (요양병원)

## of Drug cost per visit(Prescription) (Healthcare Institute)

(단위 : 건, 일, 원)  
Unit : Claim, Day, KRW

건 당 일 수 Days per claim		건 당 요양급여비용 Medical Expenses per claim	건 당 급 여 비 Benefit per claim	일 당 요 양 급 여 비 용 Medical Expenses per day		일 당 급 여 비 Benefit per day	
방 문 Visit	투 약 Administration			방 문 Visit	투 약 Administration	방 문 Visit	투 약 Administration
1.00	21.51	44,622	31,971	44,622	2,075	31,971	1,487
1.00	12.35	749	487	749	61	487	39
1.00	5.00	3,564	2,564	3,564	713	2,564	513
1.00	2.24	4,776	3,527	4,776	2,130	3,527	1,573
1.00	2.39	5,609	4,160	5,609	2,344	4,160	1,738
1.00	3.03	6,545	4,897	6,545	2,158	4,897	1,615
1.00	3.34	7,529	5,650	7,529	2,255	5,650	1,692
1.00	3.87	8,503	6,436	8,503	2,199	6,436	1,664
1.00	4.37	9,493	7,278	9,493	2,171	7,278	1,665
1.00	5.79	10,972	7,800	10,972	1,896	7,800	1,348
1.00	7.68	12,973	9,212	12,973	1,688	9,212	1,199
1.00	10.05	15,004	10,655	15,004	1,493	10,655	1,060
1.00	13.68	16,910	12,036	16,910	1,236	12,036	880
1.00	16.62	18,981	13,510	18,981	1,142	13,510	813
1.00	20.34	22,324	15,859	22,324	1,098	15,859	780
1.00	23.88	27,333	19,415	27,333	1,145	19,415	813
1.00	26.83	32,487	23,054	32,487	1,211	23,054	859
1.00	31.66	37,430	26,562	37,430	1,182	26,562	839
1.00	30.67	42,469	30,155	42,469	1,385	30,155	983
1.00	31.58	47,417	33,697	47,417	1,501	33,697	1,067
1.00	33.33	52,469	37,284	52,469	1,574	37,284	1,119
1.00	34.48	57,451	40,918	57,451	1,666	40,918	1,187
1.00	36.89	62,415	44,392	62,415	1,692	44,392	1,203
1.00	35.90	67,451	47,985	67,451	1,879	47,985	1,337
1.00	36.11	72,460	51,567	72,460	2,007	51,567	1,428
1.00	37.91	77,401	55,276	77,401	2,042	55,276	1,458
1.00	37.61	82,471	58,879	82,471	2,193	58,879	1,565
1.00	38.12	87,452	62,316	87,452	2,294	62,316	1,635
1.00	37.30	92,435	66,034	92,435	2,478	66,034	1,770
1.00	39.38	97,493	69,517	97,493	2,476	69,517	1,765
1.00	45.53	161,038	115,926	161,038	3,537	115,926	2,546

Note : Claims from pharmacies where the issue of dispersed prescription was confirmed

제Ⅳ－11－5 표  
Table IV－11－5

방문일당 약제비 크기별 요양급여  
Review Records by the Amount

구 분 Division	청 구 건 수 Claims	일 수 Number of Days		요 양 급 여 비 용 ( 천 원 ) Medical Expenses (KRW 1,000)	
		방 문 Visit	투 약 Administration	계 Total	급 여 비 Benefit
계 Total	392,326,423	392,326,423	3,868,014,064	8,218,930,040	5,903,901,070
0 ~ 3,000 원 KRW	19,976	19,976	143,432	19,576	13,204
3,001 ~ 4,000	4,268	4,268	22,551	14,886	10,483
4,001 ~ 5,000	733,413	733,413	1,042,045	3,539,088	2,572,862
5,001 ~ 6,000	8,702,772	8,702,772	17,812,499	48,877,818	36,525,558
6,001 ~ 7,000	22,646,804	22,646,804	57,514,862	148,198,332	111,410,823
7,001 ~ 8,000	32,056,808	32,056,808	90,983,008	241,194,058	181,625,428
8,001 ~ 9,000	36,816,995	36,816,995	113,022,628	313,482,560	237,871,845
9,001 ~ 10,000	38,964,704	38,964,704	126,212,455	370,458,750	284,921,267
10,001 ~ 12,000	55,631,792	55,631,792	207,277,535	609,690,458	441,422,401
12,001 ~ 14,000	40,347,611	40,347,611	183,391,632	522,239,755	376,195,315
14,001 ~ 16,000	26,541,588	26,541,588	151,659,103	396,636,068	284,250,805
16,001 ~ 18,000	17,568,816	17,568,816	129,556,806	297,480,534	212,307,906
18,001 ~ 20,000	12,063,983	12,063,983	109,804,724	228,504,396	162,664,943
20,001 ~ 25,000	20,092,335	20,092,335	263,856,164	447,593,514	317,710,693
25,001 ~ 30,000	13,764,207	13,764,207	240,870,245	375,530,157	265,900,196
30,001 ~ 35,000	10,383,428	10,383,428	235,560,922	336,610,726	237,979,851
35,001 ~ 40,000	8,213,115	8,213,115	225,650,864	307,486,181	217,245,193
40,001 ~ 45,000	7,323,761	7,323,761	201,766,960	310,902,622	219,549,038
45,001 ~ 50,000	5,877,629	5,877,629	171,652,307	278,866,409	196,924,115
50,001 ~ 55,000	4,982,395	4,982,395	157,923,833	261,402,712	184,577,061
55,001 ~ 60,000	4,178,773	4,178,773	140,177,955	239,887,505	169,453,386
60,001 ~ 65,000	3,671,093	3,671,093	132,551,928	229,026,699	161,745,710
65,001 ~ 70,000	2,972,076	2,972,076	106,892,987	200,345,327	141,569,080
70,001 ~ 75,000	2,565,025	2,565,025	94,112,375	185,902,678	131,436,880
75,001 ~ 80,000	2,248,810	2,248,810	87,798,747	174,181,978	123,194,359
80,001 ~ 85,000	1,871,459	1,871,459	73,400,139	154,257,310	109,140,629
85,001 ~ 90,000	1,627,494	1,627,494	65,123,366	142,304,179	100,725,165
90,001 ~ 95,000	1,383,759	1,383,759	54,868,254	127,875,761	90,571,119
95,001 ~ 100,000	1,176,462	1,176,462	47,871,556	114,643,894	81,221,562
100,001 이상 and over	7,895,072	7,895,072	379,492,182	1,151,776,108	823,164,195

주 : 약국 요양급여비용명세서의 처방전발행기관이 확인된 명세서를 기준으로 함

# 비용 심사실적(처방조제) (의원)

of Drug cost per visit(Prescription) (Clinic)

(단위 : 건, 일, 원)

Unit : Claim, Day, KRW

건 당 일 수 Days per claim		건 요양급여비용 Medical Expenses per claim	건 당 급 여 비 Benefit per claim	일 당 요 양 급 여 비 용 Medical Expenses per day		일 당 급 여 비 Benefit per day	
방 문 Visit	투 약 Administration			방 문 Visit	투 약 Administration	방 문 Visit	투 약 Administration
1.00	9.86	20,949	15,048	20,949	2,125	15,048	1,526
1.00	7.18	980	661	980	136	661	92
1.00	5.28	3,488	2,456	3,488	660	2,456	465
1.00	1.42	4,826	3,508	4,826	3,396	3,508	2,469
1.00	2.05	5,616	4,197	5,616	2,744	4,197	2,051
1.00	2.54	6,544	4,919	6,544	2,577	4,919	1,937
1.00	2.84	7,524	5,666	7,524	2,651	5,666	1,996
1.00	3.07	8,515	6,461	8,515	2,774	6,461	2,105
1.00	3.24	9,508	7,312	9,508	2,935	7,312	2,257
1.00	3.73	10,959	7,935	10,959	2,941	7,935	2,130
1.00	4.55	12,944	9,324	12,944	2,848	9,324	2,051
1.00	5.71	14,944	10,710	14,944	2,615	10,710	1,874
1.00	7.37	16,932	12,084	16,932	2,296	12,084	1,639
1.00	9.10	18,941	13,484	18,941	2,081	13,484	1,481
1.00	13.13	22,277	15,813	22,277	1,696	15,813	1,204
1.00	17.50	27,283	19,318	27,283	1,559	19,318	1,104
1.00	22.69	32,418	22,919	32,418	1,429	22,919	1,010
1.00	27.47	37,438	26,451	37,438	1,363	26,451	963
1.00	27.55	42,451	29,978	42,451	1,541	29,978	1,088
1.00	29.20	47,445	33,504	47,445	1,625	33,504	1,147
1.00	31.70	52,465	37,046	52,465	1,655	37,046	1,169
1.00	33.55	57,406	40,551	57,406	1,711	40,551	1,209
1.00	36.11	62,387	44,059	62,387	1,728	44,059	1,220
1.00	35.97	67,409	47,633	67,409	1,874	47,633	1,324
1.00	36.69	72,476	51,242	72,476	1,975	51,242	1,397
1.00	39.04	77,455	54,782	77,455	1,984	54,782	1,403
1.00	39.22	82,426	58,318	82,426	2,102	58,318	1,487
1.00	40.01	87,438	61,890	87,438	2,185	61,890	1,547
1.00	39.65	92,412	65,453	92,412	2,331	65,453	1,651
1.00	40.69	97,448	69,039	97,448	2,395	69,039	1,697
1.00	48.07	145,885	104,263	145,885	3,035	104,263	2,169

Note : Claims from pharmacies where the issue of dispersed prescription was confirmed

제Ⅳ－11－6 표  
Table IV－11－6

방문일당 약제비 크기별 요양급여  
Review Records by the Amount

구 분 Division		청 구 건 수 Claims	일 수 Number of Days		요 양 급 여 비 용 ( 천 원 ) Medical Expenses (KRW 1,000)	
			방 문 Visit	투 약 Administration	계 Total	급 여 비 Benefit
계	Total	823,608	823,608	4,321,458	10,077,103	7,222,955
0 ~ 3,000	원 KRW	71	71	230	105	70
3,001 ~ 4,000		9	9	33	32	23
4,001 ~ 5,000		7,972	7,972	9,098	38,537	28,026
5,001 ~ 6,000		46,555	46,555	96,314	260,427	189,205
6,001 ~ 7,000		80,503	80,503	221,720	527,830	385,568
7,001 ~ 8,000		93,534	93,534	296,894	697,767	510,345
8,001 ~ 9,000		91,058	91,058	320,277	772,931	565,372
9,001 ~ 10,000		87,643	87,643	327,354	833,447	612,420
10,001 ~ 12,000		172,225	172,225	705,519	1,883,689	1,329,365
12,001 ~ 14,000		73,807	73,807	406,525	946,544	667,193
14,001 ~ 16,000		40,876	40,876	296,331	611,866	431,454
16,001 ~ 18,000		37,619	37,619	240,458	639,205	450,610
18,001 ~ 20,000		20,575	20,575	180,066	390,825	275,496
20,001 ~ 25,000		31,255	31,255	346,034	690,857	487,298
25,001 ~ 30,000		12,611	12,611	186,732	341,086	240,877
30,001 ~ 35,000		5,873	5,873	105,198	190,694	134,781
35,001 ~ 40,000		3,622	3,622	105,778	135,614	96,003
40,001 ~ 45,000		3,428	3,428	69,908	146,642	104,386
45,001 ~ 50,000		3,506	3,506	59,478	164,732	116,257
50,001 ~ 55,000		5,319	5,319	127,024	274,031	195,773
55,001 ~ 60,000		1,129	1,129	41,762	64,467	46,153
60,001 ~ 65,000		888	888	30,815	55,444	39,752
65,001 ~ 70,000		667	667	21,598	45,119	32,389
70,001 ~ 75,000		292	292	11,588	21,157	15,361
75,001 ~ 80,000		334	334	15,089	25,793	18,894
80,001 ~ 85,000		277	277	11,076	22,827	16,522
85,001 ~ 90,000		369	369	12,584	32,483	23,251
90,001 ~ 95,000		273	273	7,981	25,189	18,376
95,001 ~ 100,000		123	123	5,602	11,965	8,689
100,001 이상	and over	1,195	1,195	62,392	225,797	183,048

주 : 약국 요양급여비용명세서의 처방전발행기관이 확인된 명세서를 기준으로 함

# 비용 심사실적(처방조제) (치과병원)

## of Drug cost per visit(Prescription) (Dental hospital)

(단위 : 건, 일, 원)  
Unit : Claim, Day, KRW

건 당 일 수 Days per claim		건 요양급여비용 Medical Expenses per claim	건 당 급 여 비 Benefit per claim	일 당 요 양 급 여 비 용 Medical Expenses per day		일 당 급 여 비 Benefit per day	
방 문 Visit	투 약 Administration			방 문 Visit	투 약 Administration	방 문 Visit	투 약 Administration
1.00	5.25	12,235	8,770	12,235	2,332	8,770	1,671
1.00	3.24	1,480	985	1,480	457	985	304
1.00	3.67	3,603	2,548	3,603	983	2,548	695
1.00	1.14	4,834	3,516	4,834	4,236	3,516	3,080
1.00	2.07	5,594	4,064	5,594	2,704	4,064	1,964
1.00	2.75	6,557	4,789	6,557	2,381	4,789	1,739
1.00	3.17	7,460	5,456	7,460	2,350	5,456	1,719
1.00	3.52	8,488	6,209	8,488	2,413	6,209	1,765
1.00	3.74	9,510	6,988	9,510	2,546	6,988	1,871
1.00	4.10	10,937	7,719	10,937	2,670	7,719	1,884
1.00	5.51	12,825	9,040	12,825	2,328	9,040	1,641
1.00	7.25	14,969	10,555	14,969	2,065	10,555	1,456
1.00	6.39	16,992	11,978	16,992	2,658	11,978	1,874
1.00	8.75	18,995	13,390	18,995	2,170	13,390	1,530
1.00	11.07	22,104	15,591	22,104	1,997	15,591	1,408
1.00	14.81	27,047	19,101	27,047	1,827	19,101	1,290
1.00	17.91	32,470	22,949	32,470	1,813	22,949	1,281
1.00	29.20	37,442	26,505	37,442	1,282	26,505	908
1.00	20.39	42,778	30,451	42,778	2,098	30,451	1,493
1.00	16.96	46,986	33,160	46,986	2,770	33,160	1,955
1.00	23.88	51,519	36,806	51,519	2,157	36,806	1,541
1.00	36.99	57,101	40,879	57,101	1,544	40,879	1,105
1.00	34.70	62,437	44,765	62,437	1,799	44,765	1,290
1.00	32.38	67,644	48,559	67,644	2,089	48,559	1,500
1.00	39.68	72,456	52,606	72,456	1,826	52,606	1,326
1.00	45.18	77,225	56,570	77,225	1,709	56,570	1,252
1.00	39.99	82,409	59,645	82,409	2,061	59,645	1,492
1.00	34.10	88,030	63,012	88,030	2,581	63,012	1,848
1.00	29.23	92,268	67,310	92,268	3,156	67,310	2,302
1.00	45.54	97,278	70,645	97,278	2,136	70,645	1,551
1.00	52.21	188,952	153,178	188,952	3,619	153,178	2,934

Note : Claims from pharmacies where the issue of dispersed prescription was confirmed

제Ⅳ－11－7 표  
Table IV－11－7

방문일당 약제비 크기별 요양급여  
Review Records by the Amount

구 분 Division	청 구 건 수 Claims	일 수 Number of Days		요 양 급 여 비 용 ( 천 원 ) Medical Expenses (KRW 1,000)	
		방 문 Visit	투 약 Administration	계 Total	급 여 비 Benefit
계 Total	12,963,235	12,963,235	42,071,445	118,005,730	85,760,180
0 ~ 3,000 원 KRW	1,964	1,964	5,781	3,177	2,064
3,001 ~ 4,000	474	474	1,561	1,654	1,144
4,001 ~ 5,000	73,123	73,123	89,539	355,095	258,014
5,001 ~ 6,000	1,005,301	1,005,301	1,987,772	5,655,479	4,144,215
6,001 ~ 7,000	2,108,257	2,108,257	5,564,774	13,749,345	10,161,613
7,001 ~ 8,000	2,615,544	2,615,544	7,603,343	19,517,522	14,471,409
8,001 ~ 9,000	1,765,063	1,765,063	5,471,814	14,960,870	11,129,709
9,001 ~ 10,000	1,486,843	1,486,843	4,948,100	14,169,690	10,613,424
10,001 ~ 12,000	2,247,623	2,247,623	7,708,669	24,482,810	17,282,518
12,001 ~ 14,000	816,794	816,794	3,532,684	10,512,141	7,412,100
14,001 ~ 16,000	419,260	419,260	2,154,727	6,270,494	4,418,066
16,001 ~ 18,000	201,883	201,883	1,150,465	3,416,739	2,405,750
18,001 ~ 20,000	100,468	100,468	647,896	1,898,959	1,336,474
20,001 ~ 25,000	93,000	93,000	747,452	2,018,844	1,420,753
25,001 ~ 30,000	15,925	15,925	193,670	428,299	301,143
30,001 ~ 35,000	4,842	4,842	68,131	156,084	109,741
35,001 ~ 40,000	2,122	2,122	42,619	79,306	55,736
40,001 ~ 45,000	1,353	1,353	30,808	57,128	40,147
45,001 ~ 50,000	666	666	16,923	31,498	22,140
50,001 ~ 55,000	752	752	18,492	38,942	27,412
55,001 ~ 60,000	280	280	10,366	16,102	11,300
60,001 ~ 65,000	317	317	10,933	19,822	13,954
65,001 ~ 70,000	175	175	6,490	11,816	8,351
70,001 ~ 75,000	183	183	7,451	13,249	9,320
75,001 ~ 80,000	136	136	5,531	10,559	7,455
80,001 ~ 85,000	127	127	5,782	10,472	7,383
85,001 ~ 90,000	137	137	3,294	12,021	8,551
90,001 ~ 95,000	89	89	3,560	8,219	5,971
95,001 ~ 100,000	91	91	3,403	8,855	6,257
100,001 이상 and over	443	443	29,415	90,537	68,065

주 : 약국 요양급여비용명세서의 처방전발행기관이 확인된 명세서를 기준으로 함

# 비용 심사실적(처방조제) (치과의원)

of Drug cost per visit(Prescription) (Dental clinic)

(단위 : 건, 일, 원)

Unit : Claim, Day, KRW

건 당 일 수 Days per claim		건 요양급여비용 Medical Expenses per claim	건 당 급 여 비 Benefit per claim	일 당 요 양 급 여 비 용 Medical Expenses per day		일 당 급 여 비 Benefit per day	
방 문 Visit	투 약 Administration			방 문 Visit	투 약 Administration	방 문 Visit	투 약 Administration
1.00	3.25	9,103	6,616	9,103	2,805	6,616	2,038
1.00	2.94	1,618	1,051	1,618	550	1,051	357
1.00	3.29	3,489	2,413	3,489	1,059	2,413	733
1.00	1.22	4,856	3,528	4,856	3,966	3,528	2,882
1.00	1.98	5,626	4,122	5,626	2,845	4,122	2,085
1.00	2.64	6,522	4,820	6,522	2,471	4,820	1,826
1.00	2.91	7,462	5,533	7,462	2,567	5,533	1,903
1.00	3.10	8,476	6,306	8,476	2,734	6,306	2,034
1.00	3.33	9,530	7,138	9,530	2,864	7,138	2,145
1.00	3.43	10,893	7,689	10,893	3,176	7,689	2,242
1.00	4.33	12,870	9,075	12,870	2,976	9,075	2,098
1.00	5.14	14,956	10,538	14,956	2,910	10,538	2,050
1.00	5.70	16,924	11,917	16,924	2,970	11,917	2,091
1.00	6.45	18,901	13,302	18,901	2,931	13,302	2,063
1.00	8.04	21,708	15,277	21,708	2,701	15,277	1,901
1.00	12.16	26,895	18,910	26,895	2,211	18,910	1,555
1.00	14.07	32,235	22,664	32,235	2,291	22,664	1,611
1.00	20.08	37,373	26,266	37,373	1,861	26,266	1,308
1.00	22.77	42,223	29,673	42,223	1,854	29,673	1,303
1.00	25.41	47,295	33,243	47,295	1,861	33,243	1,308
1.00	24.59	51,785	36,453	51,785	2,106	36,453	1,482
1.00	37.02	57,508	40,357	57,508	1,553	40,357	1,090
1.00	34.49	62,530	44,019	62,530	1,813	44,019	1,276
1.00	37.09	67,521	47,719	67,521	1,821	47,719	1,287
1.00	40.72	72,401	50,929	72,401	1,778	50,929	1,251
1.00	40.67	77,641	54,819	77,641	1,909	54,819	1,348
1.00	45.53	82,458	58,131	82,458	1,811	58,131	1,277
1.00	24.04	87,748	62,418	87,748	3,649	62,418	2,596
1.00	40.00	92,347	67,094	92,347	2,309	67,094	1,677
1.00	37.40	97,311	68,759	97,311	2,602	68,759	1,839
1.00	66.40	204,372	153,647	204,372	3,078	153,647	2,314

Note : Claims from pharmacies where the issue of dispersed prescription was confirmed

제Ⅳ－11－8 표  
Table IV－11－8

방문일당 약제비 크기별 요양급여  
Review Records by the Amount

구 분 Division	청 구 건 수 Claims	일 수 Number of Days		요 양 급 여 비 용 ( 천 원 ) Medical Expenses (KRW 1,000)	
		방 문 Visit	투 약 Administration	계 Total	급 여 비 Benefit
계 Total	3,984,908	3,984,908	156,278,726	201,094,420	142,385,089
0 ~ 3,000 원 KRW	167	167	5,010	67	42
3,001 ~ 4,000	10	10	106	35	23
4,001 ~ 5,000	2,210	2,210	3,483	10,550	7,724
5,001 ~ 6,000	24,845	24,845	66,505	140,283	105,837
6,001 ~ 7,000	73,582	73,582	239,285	482,888	374,324
7,001 ~ 8,000	106,595	106,595	409,525	803,465	637,205
8,001 ~ 9,000	135,916	135,916	591,870	1,161,894	944,998
9,001 ~ 10,000	178,136	178,136	955,576	1,696,822	1,417,054
10,001 ~ 12,000	131,133	131,133	777,897	1,438,026	1,024,236
12,001 ~ 14,000	108,970	108,970	1,113,568	1,412,684	1,004,592
14,001 ~ 16,000	94,613	94,613	1,363,810	1,421,019	1,008,255
16,001 ~ 18,000	92,474	92,474	1,727,677	1,561,706	1,106,203
18,001 ~ 20,000	76,058	76,058	1,804,587	1,442,947	1,020,767
20,001 ~ 25,000	247,640	247,640	7,332,473	5,579,195	3,938,133
25,001 ~ 30,000	221,110	221,110	7,510,470	6,014,282	4,240,764
30,001 ~ 35,000	218,223	218,223	8,042,704	7,122,980	5,017,365
35,001 ~ 40,000	283,597	283,597	13,273,727	10,577,331	7,447,147
40,001 ~ 45,000	217,446	217,446	9,400,760	9,231,118	6,501,945
45,001 ~ 50,000	201,477	201,477	10,185,297	9,564,787	6,730,947
50,001 ~ 55,000	171,428	171,428	8,760,603	9,003,106	6,336,404
55,001 ~ 60,000	158,540	158,540	8,422,192	9,110,110	6,410,633
60,001 ~ 65,000	169,927	169,927	9,051,249	10,601,510	7,460,753
65,001 ~ 70,000	128,897	128,897	6,861,029	8,686,683	6,117,066
70,001 ~ 75,000	119,274	119,274	6,538,209	8,661,888	6,096,920
75,001 ~ 80,000	105,334	105,334	6,009,916	8,159,339	5,745,691
80,001 ~ 85,000	87,111	87,111	4,981,839	7,175,333	5,052,740
85,001 ~ 90,000	86,257	86,257	5,367,714	7,529,257	5,299,075
90,001 ~ 95,000	66,684	66,684	4,011,790	6,161,258	4,342,011
95,001 ~ 100,000	56,118	56,118	3,389,490	5,468,614	3,857,103
100,001 이상 and over	421,136	421,136	28,080,365	60,875,243	43,139,132

주 : 약국 요양급여비용명세서의 처방전발행기관이 확인된 명세서를 기준으로 함



# 비용 심사실적(처방조제) (보건기관)

## of Drug cost per visit(Prescription) (Health center)

(단위 : 건, 일, 원)  
Unit : Claim, Day, KRW

건 당 일 수 Days per claim		건 요양급여비용 Medical Expenses per claim	건 당 급 여 비 Benefit per claim	일 당 요 양 급 여 비 용 Medical Expenses per day		일 당 급 여 비 Benefit per day	
방 문 Visit	투 약 Administration			방 문 Visit	투 약 Administration	방 문 Visit	투 약 Administration
1.00	39.22	50,464	35,731	50,464	1,287	35,731	911
1.00	30.00	403	251	403	13	251	8
1.00	10.60	3,451	2,301	3,451	326	2,301	217
1.00	1.58	4,774	3,495	4,774	3,029	3,495	2,217
1.00	2.68	5,646	4,260	5,646	2,109	4,260	1,591
1.00	3.25	6,563	5,087	6,563	2,018	5,087	1,564
1.00	3.84	7,538	5,978	7,538	1,962	5,978	1,556
1.00	4.35	8,549	6,953	8,549	1,963	6,953	1,597
1.00	5.36	9,525	7,955	9,525	1,776	7,955	1,483
1.00	5.93	10,966	7,811	10,966	1,849	7,811	1,317
1.00	10.22	12,964	9,219	12,964	1,269	9,219	902
1.00	14.41	15,019	10,657	15,019	1,042	10,657	739
1.00	18.68	16,888	11,962	16,888	904	11,962	640
1.00	23.73	18,972	13,421	18,972	800	13,421	566
1.00	29.61	22,529	15,903	22,529	761	15,903	537
1.00	33.97	27,200	19,179	27,200	801	19,179	565
1.00	36.86	32,641	22,992	32,641	886	22,992	624
1.00	46.80	37,297	26,260	37,297	797	26,260	561
1.00	43.23	42,452	29,901	42,452	982	29,901	692
1.00	50.55	47,473	33,408	47,473	939	33,408	661
1.00	51.10	52,518	36,962	52,518	1,028	36,962	723
1.00	53.12	57,463	40,435	57,463	1,082	40,435	761
1.00	53.27	62,389	43,906	62,389	1,171	43,906	824
1.00	53.23	67,392	47,457	67,392	1,266	47,457	892
1.00	54.82	72,622	51,117	72,622	1,325	51,117	933
1.00	57.06	77,462	54,547	77,462	1,358	54,547	956
1.00	57.19	82,370	58,003	82,370	1,440	58,003	1,014
1.00	62.23	87,289	61,434	87,289	1,403	61,434	987
1.00	60.16	92,395	65,113	92,395	1,536	65,113	1,082
1.00	60.40	97,448	68,732	97,448	1,613	68,732	1,138
1.00	66.68	144,550	102,435	144,550	2,168	102,435	1,536

Note : Claims from pharmacies where the issue of dispersed prescription was confirmed

제Ⅳ－11－9 표  
Table IV－11－9

방문일당 약제비 크기별 요양급여  
Review Records by the Amount

구 분 Division		청 구 건 수 Claims	일 수 Number of Days		요 양 급 여 비 용 ( 천 원 ) Medical Expenses (KRW 1,000)	
			방 문 Visit	투 약 Administration	계 Total	급 여 비 Benefit
계	Total	97,869	97,869	1,482,841	3,028,894	2,182,765
0 ~ 3,000	원 KRW	4	4	40	2	1
3,001 ~ 4,000		-	-	-	-	-
4,001 ~ 5,000		185	185	297	886	652
5,001 ~ 6,000		1,720	1,720	3,991	9,661	7,137
6,001 ~ 7,000		4,443	4,443	12,607	29,073	21,576
7,001 ~ 8,000		7,345	7,345	24,022	55,427	41,008
8,001 ~ 9,000		8,190	8,190	29,532	69,767	51,692
9,001 ~ 10,000		8,118	8,118	31,516	76,935	57,651
10,001 ~ 12,000		11,509	11,509	55,955	125,782	90,325
12,001 ~ 14,000		7,542	7,542	47,975	97,567	69,972
14,001 ~ 16,000		5,507	5,507	46,131	82,420	59,035
16,001 ~ 18,000		4,043	4,043	40,964	68,542	48,980
18,001 ~ 20,000		2,904	2,904	35,449	54,952	39,411
20,001 ~ 25,000		5,035	5,035	79,572	112,161	79,939
25,001 ~ 30,000		3,491	3,491	67,919	95,200	67,933
30,001 ~ 35,000		2,933	2,933	71,915	94,842	67,904
35,001 ~ 40,000		3,590	3,590	105,925	134,145	95,026
40,001 ~ 45,000		2,272	2,272	66,466	96,064	68,377
45,001 ~ 50,000		1,688	1,688	54,183	80,250	57,642
50,001 ~ 55,000		1,495	1,495	48,247	78,493	55,773
55,001 ~ 60,000		1,561	1,561	54,580	89,632	64,015
60,001 ~ 65,000		1,862	1,862	65,654	116,166	82,558
65,001 ~ 70,000		1,475	1,475	53,216	99,269	70,911
70,001 ~ 75,000		1,175	1,175	42,322	85,090	60,712
75,001 ~ 80,000		874	874	34,855	67,719	48,888
80,001 ~ 85,000		782	782	31,352	64,528	46,387
85,001 ~ 90,000		753	753	31,931	65,853	47,297
90,001 ~ 95,000		726	726	26,165	67,104	48,129
95,001 ~ 100,000		732	732	27,393	71,413	50,687
100,001 이상	and over	5,915	5,915	292,667	939,951	683,145

주 : 약국 요양급여비용명세서의 처방전발행기관이 확인된 명세서를 기준으로 함

# 비용 심사실적(처방조제) (한방병원)

## of Drug cost per visit(Prescription) (Oriental Hospital)

(단위 : 건, 일, 원)  
Unit : Claim, Day, KRW

건 당 일 수 Days per claim		건 당 요양급여비용 Medical Expenses per claim	건 당 급 여 비 Benefit per claim	일 당 요 양 급 여 비 용 Medical Expenses per day		일 당 급 여 비 Benefit per day	
방 문 Visit	투 약 Administration			방 문 Visit	투 약 Administration	방 문 Visit	투 약 Administration
1.00	15.15	30,948	22,303	30,948	2,043	22,303	1,472
1.00	10.00	438	313	438	44	313	31
-	-	-	-	-	-	-	-
1.00	1.61	4,789	3,527	4,789	2,983	3,527	2,197
1.00	2.32	5,617	4,149	5,617	2,421	4,149	1,788
1.00	2.84	6,544	4,856	6,544	2,306	4,856	1,711
1.00	3.27	7,546	5,583	7,546	2,307	5,583	1,707
1.00	3.61	8,519	6,312	8,519	2,362	6,312	1,750
1.00	3.88	9,477	7,102	9,477	2,441	7,102	1,829
1.00	4.86	10,929	7,848	10,929	2,248	7,848	1,614
1.00	6.36	12,936	9,278	12,936	2,034	9,278	1,459
1.00	8.38	14,966	10,720	14,966	1,787	10,720	1,280
1.00	10.13	16,953	12,115	16,953	1,673	12,115	1,196
1.00	12.21	18,923	13,571	18,923	1,550	13,571	1,112
1.00	15.80	22,276	15,877	22,276	1,410	15,877	1,005
1.00	19.46	27,270	19,459	27,270	1,402	19,459	1,000
1.00	24.52	32,336	23,152	32,336	1,319	23,152	944
1.00	29.51	37,366	26,470	37,366	1,266	26,470	897
1.00	29.25	42,282	30,096	42,282	1,445	30,096	1,029
1.00	32.10	47,541	34,148	47,541	1,481	34,148	1,064
1.00	32.27	52,503	37,306	52,503	1,627	37,306	1,156
1.00	34.96	57,419	41,009	57,419	1,642	41,009	1,173
1.00	35.26	62,388	44,339	62,388	1,769	44,339	1,257
1.00	36.08	67,301	48,075	67,301	1,865	48,075	1,333
1.00	36.02	72,417	51,669	72,417	2,011	51,669	1,435
1.00	39.88	77,482	55,936	77,482	1,943	55,936	1,403
1.00	40.09	82,517	59,319	82,517	2,058	59,319	1,480
1.00	42.41	87,454	62,812	87,454	2,062	62,812	1,481
1.00	36.04	92,430	66,293	92,430	2,565	66,293	1,839
1.00	37.42	97,559	69,244	97,559	2,607	69,244	1,850
1.00	49.48	158,910	115,494	158,910	3,212	115,494	2,334

Note : Claims from pharmacies where the issue of dispersed prescription was confirmed

제Ⅳ－12 표  
Table IV－12

방문일당 약제비 크기별 요양급여  
Review Records by the Amount

구 분 Division	청 구 건 수 Claims	일 수 Number of Days		요 양 급 여 비 용 ( 천 원 ) Medical Expenses (KRW 1,000)	
		방 문 Visit	투 약 Administration	계 Total	급 여 비 Benefit
계 Total	1,078,902	1,078,902	3,982,924	7,397,469	4,497,160
0 ~ 1,000 원 KRW	6,955	6,955	22,237	9	-
1,001 ~ 2,000	66	66	202	103	0
2,001 ~ 3,000	39	39	178	110	34
3,001 ~ 4,000	20,839	20,839	32,139	79,109	47,441
4,001 ~ 5,000	164,774	164,774	415,564	755,254	461,555
5,001 ~ 6,000	250,380	250,380	827,700	1,376,273	838,717
6,001 ~ 7,000	223,748	223,748	847,612	1,451,598	883,092
7,001 ~ 8,000	156,356	156,356	657,493	1,172,795	712,636
8,001 ~ 9,000	108,677	108,677	490,494	923,418	559,992
9,001 ~ 10,000	61,442	61,442	283,928	580,813	352,437
10,001 ~ 11,000	33,808	33,808	156,485	352,763	213,721
11,001 ~ 12,000	19,431	19,431	91,323	222,666	134,886
12,001 ~ 13,000	13,232	13,232	64,894	165,260	100,087
13,001 ~ 14,000	4,040	4,040	19,617	54,246	32,907
14,001 ~ 15,000	2,907	2,907	14,160	42,499	25,787
15,001 ~ 16,000	3,219	3,219	15,303	49,963	30,346
16,001 ~ 17,000	3,266	3,266	16,152	53,542	32,706
17,001 ~ 18,000	1,970	1,970	9,841	34,176	20,680
18,001 ~ 19,000	1,603	1,603	7,811	29,546	17,900
19,001 ~ 20,000	653	653	3,127	12,652	7,695
20,001 ~ 25,000	501	501	2,356	11,661	7,046
25,001 ~ 30,000	709	709	2,933	18,417	11,095
30,001 ~ 35,000	166	166	825	5,189	3,122
35,001 ~ 40,000	38	38	176	1,425	884
40,001 ~ 45,000	37	37	175	1,536	923
45,001 ~ 50,000	17	17	64	814	489
50,001 이상 and over	29	29	135	1,635	982

주 : 심사결정기준

# 비용 심사실적(직접조제)

## of Drug cost per visit (Without prescription)

(단위 : 건, 일, 원)  
Unit : Claim, Day, KRW

건 당 일 수 Days per claim		건 요양급여비용 Medical Expenses per claim	건 당 급 여 비 Benefit per claim	일 당 요 양 급 여 비 용 Medical Expenses per day		일 당 급 여 비 Benefit per day	
방 문 Visit	투 약 Administration			방 문 Visit	투 약 Administration	방 문 Visit	투 약 Administration
1.00	3.69	6,856	4,168	6,856	1,857	4,168	1,129
1.00	3.20	1	-	1	0	-	-
1.00	3.06	1,559	6	1,559	510	6	2
1.00	4.56	2,824	860	2,824	619	860	188
1.00	1.54	3,796	2,277	3,796	2,461	2,277	1,476
1.00	2.52	4,584	2,801	4,584	1,817	2,801	1,111
1.00	3.31	5,497	3,350	5,497	1,663	3,350	1,013
1.00	3.79	6,488	3,947	6,488	1,713	3,947	1,042
1.00	4.21	7,501	4,558	7,501	1,784	4,558	1,084
1.00	4.51	8,497	5,153	8,497	1,883	5,153	1,142
1.00	4.62	9,453	5,736	9,453	2,046	5,736	1,241
1.00	4.63	10,434	6,322	10,434	2,254	6,322	1,366
1.00	4.70	11,459	6,942	11,459	2,438	6,942	1,477
1.00	4.90	12,489	7,564	12,489	2,547	7,564	1,542
1.00	4.86	13,427	8,145	13,427	2,765	8,145	1,677
1.00	4.87	14,619	8,871	14,619	3,001	8,871	1,821
1.00	4.75	15,521	9,427	15,521	3,265	9,427	1,983
1.00	4.95	16,394	10,014	16,394	3,315	10,014	2,025
1.00	5.00	17,348	10,498	17,348	3,473	10,498	2,101
1.00	4.87	18,432	11,167	18,432	3,783	11,167	2,292
1.00	4.79	19,375	11,784	19,375	4,046	11,784	2,461
1.00	4.70	23,275	14,064	23,275	4,949	14,064	2,991
1.00	4.14	25,976	15,648	25,976	6,279	15,648	3,783
1.00	4.97	31,260	18,808	31,260	6,290	18,808	3,784
1.00	4.63	37,489	23,273	37,489	8,094	23,273	5,025
1.00	4.73	41,508	24,935	41,508	8,776	24,935	5,272
1.00	3.76	47,854	28,748	47,854	12,711	28,748	7,636
1.00	4.66	56,362	33,866	56,362	12,107	33,866	7,275

Note : According to the review result

제Ⅳ－13 표  
Table IV－13

투약일수별 처방전  
Prescription times per Prescription day

구 분 Division		계 Total	상급종합병원 Tertiary hospital	중 합 병 원 General hospital	병 원 Hospital	요 양 병 원 Healthcare Institute	의 원 Clinic
계	Total	500,473,210	16,880,761	33,142,309	39,125,205	1,128,612	392,326,423
1	일 Day	30,396,946	1,056,725	1,215,139	1,648,843	20,153	25,977,232
2		48,670,217	123,556	678,107	1,911,660	28,811	43,539,560
3		161,828,788	349,183	2,832,080	11,145,127	189,000	138,473,968
4		36,441,936	146,877	1,271,360	3,504,144	30,599	31,006,006
5		40,374,866	445,771	2,544,672	3,855,918	86,317	31,625,742
6		2,608,941	64,673	192,052	244,154	2,424	2,056,699
7		42,196,872	1,205,666	4,340,700	5,813,085	118,370	30,192,476
8		1,234,727	55,613	115,990	91,965	3,206	939,455
9		224,112	21,868	40,294	24,968	397	131,822
10		6,933,242	206,864	468,830	492,764	18,985	5,663,655
11		83,630	15,287	20,453	8,644	307	37,505
12		454,318	34,208	65,345	59,898	1,668	276,600
13		71,399	10,817	15,926	8,433	423	33,851
14		14,496,749	1,167,974	2,413,982	2,190,465	73,942	8,555,057
15		6,119,401	187,722	468,688	481,395	32,421	4,884,361
16		118,193	24,507	28,950	11,245	861	49,772
17		59,438	15,046	16,860	5,512	448	21,000
18		75,605	17,185	18,367	6,104	709	32,520
19		21,824	5,956	6,670	2,039	164	6,709
20		1,603,865	60,593	100,862	88,655	7,320	1,328,203
21		2,445,249	389,683	443,403	283,311	9,537	1,306,583
22		54,463	17,321	14,384	4,018	377	17,725
23		55,076	10,881	12,970	4,841	416	25,340
24		59,885	12,620	12,492	4,688	353	26,770
25		157,197	22,809	26,080	9,644	1,036	95,017
26		33,791	9,229	9,409	2,370	268	12,115
27		30,031	5,253	7,763	2,249	270	14,044
28		8,179,933	1,088,239	2,026,593	914,032	60,089	4,045,271
29		50,495	14,409	18,847	2,620	522	13,479
30		55,290,853	1,019,607	3,750,875	3,699,691	288,468	45,317,612
31		106,166	16,562	30,035	7,190	610	50,483
32		67,888	15,783	25,360	3,504	209	22,369
33		62,055	10,903	18,480	2,826	340	28,832
34		31,074	4,414	7,874	1,603	155	16,489
35		1,524,116	440,151	645,416	65,190	2,968	358,924
36		61,137	19,473	17,276	1,620	279	22,034
37		46,269	10,847	13,199	2,328	173	19,449
38		19,367	5,883	7,197	842	43	5,186
39		7,599	2,271	2,879	358	24	1,931
40		527,186	56,240	71,731	38,174	1,131	353,801
41		6,908	2,097	2,536	275	20	1,715
42		561,871	182,198	193,684	27,091	1,250	151,526
43		17,634	7,185	6,309	525	27	3,340
44		10,625	3,487	3,423	386	25	3,085
45		710,121	78,079	107,431	48,855	1,350	467,131
46		19,310	5,166	6,668	638	65	6,492
47		7,203	2,329	3,098	335	12	1,229
48		10,153	3,337	3,812	526	24	2,223
49		112,689	41,839	44,981	3,300	141	20,249
50		234,318	53,114	52,829	10,808	775	113,752
51		6,352	2,690	2,617	208	8	708
52		9,557	3,431	3,887	392	18	1,568
53		16,394	4,599	6,605	1,086	52	3,756
54		10,138	3,554	4,003	467	26	1,824
55		25,052	8,532	9,953	884	50	5,306
56		2,474,249	521,141	842,298	191,854	7,927	896,988
57		30,999	17,688	9,503	541	37	3,044
58		27,644	9,756	11,680	779	52	5,141
59		6,456	2,476	2,880	195	20	810
60		17,957,186	841,438	2,614,963	1,503,196	105,607	11,708,151
61	일 이상 and over	15,393,452	6,697,956	5,191,559	686,747	27,333	2,342,738

주 : 1) 심사결정기준

2) 종별구분은 약국 요양급여비용명세서의 처방전발행기관이 확인된 명세서만 대상으로 작성함

# 발행기관종별 원외처방전건수

and by Provider Type

(단위 : 건)  
Unit : Claim

치 과 병 원 Dental hospital	치 과 의 원 Dental clinic	보 건 의 료 원 Hospitalized health center	보 건 소 Health center	보 건 지 소 Health subcenter	한방병원 Oriental hospital
<b>823,608</b>	<b>12,963,235</b>	<b>373,350</b>	<b>2,888,097</b>	<b>723,461</b>	<b>97,869</b>
35,761	397,463	13,278	19,260	10,908	2,171
56,799	2,290,519	10,563	20,094	6,870	3,652
447,774	8,063,877	72,196	172,988	54,177	28,325
19,679	362,078	16,234	68,718	12,398	3,838
122,764	1,433,150	45,214	157,950	47,013	10,336
2,502	30,639	794	11,651	2,858	494
71,632	304,721	39,930	71,894	26,282	12,097
1,001	2,855	1,746	16,316	6,270	307
217	1,156	92	2,116	1,154	28
3,576	18,776	6,962	37,620	13,479	1,728
282	118	24	779	215	16
1,273	240	1,419	10,447	3,105	115
79	50	205	1,108	492	15
27,137	16,347	11,799	25,653	7,964	6,421
1,709	3,967	7,253	37,462	13,092	1,330
175	9	223	2,208	189	54
115	36	20	292	50	59
224	19	30	325	54	68
47	7	8	156	57	11
631	528	1,264	12,186	3,155	468
5,620	1,463	1,129	3,203	901	416
200	8	32	324	68	6
65	8	67	395	77	16
76	9	84	2,615	156	22
183	101	100	1,739	433	55
57	5	17	267	50	4
74	7	7	310	52	2
5,393	2,285	5,753	21,808	5,801	4,669
197	11	6	270	129	5
9,446	26,509	77,183	884,177	204,668	12,563
578	39	39	435	194	1
68	15	11	460	108	1
64	28	16	448	110	8
24	6	18	399	91	1
662	33	290	8,625	1,823	33
38	3	8	352	48	6
23	-	18	168	57	7
14	1	7	144	45	5
10	-	1	105	17	3
635	28	311	3,851	1,243	41
7	5	1	225	27	-
381	30	150	5,227	259	75
13	-	1	211	23	-
8	-	5	180	26	-
210	28	447	5,339	1,178	73
2	-	9	236	34	-
3	1	2	170	24	-
6	-	6	191	27	1
47	3	5	2,082	41	1
169	154	163	2,031	497	26
4	6	3	89	19	-
7	1	12	212	29	-
5	1	28	217	44	1
9	2	5	191	55	2
12	1	9	216	88	1
452	55	914	9,889	2,508	223
16	-	8	126	36	-
5	3	4	168	56	-
-	-	1	57	17	-
3,028	1,937	46,013	908,381	218,274	6,169
2,420	3,894	11,213	353,341	74,346	1,900

Note: 1) According to the review result

2) Claims from pharmacies where the issue of dispersed prescription was confirmed

제Ⅳ－14 표  
Table IV－14

치과 소재지별 요양기관 종별  
Dental Claim Review Records

구 분 Division										계 Total			
										청구건수 Claims		내원일수 Visits	
계 Total										71,958,058	71,721,000	3,611,357,747	2,311,801,302
서 울	Seoul									17,141,567	17,078,455	861,740,546	553,786,684
	상 중 병 요 치 치 보 한	급 합	중 합	병 합	원 원 원	Tertiary hospital General hospital Hospital	283,923	291,601	16,775,508	6,983,832			
							206,124	207,593	14,706,199	7,652,242			
							22,150	21,605	729,226	446,989			
	양 과 과 건 방	병 병 의 기 병	원 원 원 관 원	원 원 원 관 원	Healthcare Institute Dental hospital Dental clinic Health center Oriental hospital	2,099	1,378	114,188	70,845				
						1,089,120	1,093,826	64,767,293	39,241,475				
						15,536,076	15,460,392	764,551,798	499,336,393				
	원	방	병	원	Oriental hospital	-	-	-	-	-			
						2,075	2,060	96,334	54,909				
						4,986,703	4,968,385	250,691,076	158,889,326				
부 산	Busan									45,742	48,071	3,272,746	1,451,348
	상 중 병 요 치 치 보 한	급 합	중 합	병 합	원 원 원	Tertiary hospital General hospital Hospital	101,908	102,084	5,820,712	2,994,488			
							14,203	15,817	761,486	429,316			
							780	630	50,797	27,403			
	양 과 과 건 방	병 병 의 기 병	원 원 원 관 원	원 원 원 관 원	Healthcare Institute Dental hospital Dental clinic Health center Oriental hospital	278,260	277,066	13,716,540	7,916,384				
						4,545,810	4,524,717	227,068,794	146,070,387				
						-	-	-	-	-			
	원	방	병	원	Oriental hospital	-	-	-	-	-			
						-	-	-	-	-			
						-	-	-	-	-			
대 구	Daegu									3,700,831	3,688,724	188,200,785	119,656,823
	상 중 병 요 치 치 보 한	급 합	중 합	병 합	원 원 원	Tertiary hospital General hospital Hospital	76,513	80,518	5,037,069	2,313,200			
							42,330	42,064	2,826,574	1,428,319			
							2,983	2,983	112,581	66,695			
	양 과 과 건 방	병 병 의 기 병	원 원 원 관 원	원 원 원 관 원	Healthcare Institute Dental hospital Dental clinic Health center Oriental hospital	-	-	-	-	-			
						291,365	288,792	16,387,037	9,458,440				
						3,287,640	3,274,367	163,837,523	106,390,169				
	원	방	병	원	Oriental hospital	-	-	-	-	-			
						-	-	-	-	-			
						-	-	-	-	-			
인 천	Incheon									3,865,059	3,853,439	181,685,010	118,846,010
	상 중 병 요 치 치 보 한	급 합	중 합	병 합	원 원 원	Tertiary hospital General hospital Hospital	45,005	46,330	2,994,872	1,241,270			
							36,950	36,788	2,077,356	1,088,399			
							708	708	17,781	10,960			
	양 과 과 건 방	병 병 의 기 병	원 원 원 관 원	원 원 원 관 원	Healthcare Institute Dental hospital Dental clinic Health center Oriental hospital	-	-	-	-	-			
						59,247	58,955	2,985,243	1,742,506				
						3,723,149	3,710,658	173,609,758	114,762,876				
	원	방	병	원	Oriental hospital	-	-	-	-	-			
						-	-	-	-	-			
						-	-	-	-	-			
광 주	Gwangju									2,496,065	2,491,889	124,133,915	80,343,780
	상 중 병 요 치 치 보 한	급 합	중 합	병 합	원 원 원	Tertiary hospital General hospital Hospital	5,644	11,575	1,834,725	1,380,156			
							23,843	23,796	1,398,164	702,050			
							148	216	4,974	3,066			
	양 과 과 건 방	병 병 의 기 병	원 원 원 관 원	원 원 원 관 원	Healthcare Institute Dental hospital Dental clinic Health center Oriental hospital	449	283	38,751	22,572				
						233,061	232,572	13,368,380	7,921,021				
						2,232,920	2,223,447	107,488,920	70,314,915				
	원	방	병	원	Oriental hospital	-	-	-	-	-			
						-	-	-	-	-			
						-	-	-	-	-			
대 전	Daejeon									2,456,143	2,445,214	121,229,731	78,081,424
	상 중 병 요 치 치 보 한	급 합	중 합	병 합	원 원 원	Tertiary hospital General hospital Hospital	2,709	2,759	172,018	65,449			
							65,282	66,638	4,286,668	2,280,726			
							1,484	1,484	56,733	34,163			
	양 과 과 건 방	병 병 의 기 병	원 원 원 관 원	원 원 원 관 원	Healthcare Institute Dental hospital Dental clinic Health center Oriental hospital	-	-	-	-	-			
						182,974	182,864	9,809,489	5,872,854				
						2,203,694	2,191,469	106,904,824	69,828,232				
	원	방	병	원	Oriental hospital	-	-	-	-	-			
						-	-	-	-	-			
						-	-	-	-	-			
울 산	Ulsan									1,559,315	1,559,110	69,590,253	45,268,451
	상 중 병 요 치 치 보 한	급 합	중 합	병 합	원 원 원	Tertiary hospital General hospital Hospital	18,354	21,015	1,746,557	903,516			
							25,569	26,930	1,524,094	829,880			
							-	-	-	-	-		
	양 과 과 건 방	병 병 의 기 병	원 원 원 관 원	원 원 원 관 원	Healthcare Institute Dental hospital Dental clinic Health center Oriental hospital	1,494	1,280	125,399	68,242				
						82,897	82,674	3,893,172	2,293,765				
						1,431,001	1,427,211	62,301,030	41,173,048				
	원	방	병	원	Oriental hospital	-	-	-	-	-			
						-	-	-	-	-			
						-	-	-	-	-			
세 중	Sejong									246,524	245,670	11,709,850	7,839,360
	상 중 병 요 치 치 보 한	급 합	중 합	병 합	원 원 원	Tertiary hospital General hospital Hospital	-	-	-	-	-		
							-	-	-	-	-		
							-	-	-	-	-		
	양 과 과 건 방	병 병 의 기 병	원 원 원 관 원	원 원 원 관 원	Healthcare Institute Dental hospital Dental clinic Health center Oriental hospital	-	-	-	-	-			
						-	-	-	-	-			
						-	-	-	-	-			
	원	방	병	원	Oriental hospital	-	-	-	-	-			
						-	-	-	-	-			
						-	-	-	-	-			
						-	-	-	-	-			

주 : 치과명세서 심사결정기준



# 요양급여비용 심사실적

## by Location of Provider

(단위 : 건, 일, 천원)  
Unit : Claim, Day, KRW 1,000

치과입원 Inpatient				치과외래 Outpatient			
청구건수 Claims	내원일수 Visits	요양급여비용 Medical Expenses	급 여 비 Benefit	청구건수 Claims	내원일수 Visits	요양급여비용 Medical Expenses	급 여 비 Benefit
<b>32,548</b>	<b>103,238</b>	<b>24,321,389</b>	<b>19,222,169</b>	<b>71,925,510</b>	<b>71,617,762</b>	<b>3,587,036,357</b>	<b>2,292,579,133</b>
8,406	27,529	8,382,869	6,852,940	17,133,161	17,050,926	853,357,676	546,933,744
2,599	11,204	3,653,025	2,960,050	281,324	280,397	13,122,483	4,023,782
1,284	4,465	996,546	758,549	204,840	203,128	13,709,652	6,893,693
544	24	21,112	16,686	21,606	21,581	708,114	430,304
734	26	40,358	25,774	1,365	1,352	73,831	45,071
3,233	11,801	3,662,752	3,084,684	1,085,887	1,082,025	61,104,541	36,156,791
12	9	9,076	7,198	15,536,064	15,460,383	764,542,721	499,329,195
-	-	-	-	-	-	-	-
-	-	-	-	2,075	2,060	96,334	54,909
2,227	6,634	1,130,070	860,853	4,984,476	4,961,751	249,561,006	158,028,473
913	3,301	808,458	640,699	44,829	44,770	2,464,288	810,649
650	1,125	267,611	187,129	101,258	100,959	5,553,101	2,807,359
516	2,208	51,792	31,253	13,687	13,609	709,694	398,063
147	-	2,201	1,766	633	630	48,596	25,637
-	-	-	-	278,260	277,066	13,716,540	7,916,384
1	-	8	6	4,545,809	4,524,717	227,068,787	146,070,381
-	-	-	-	-	-	-	-
-	-	-	-	-	-	-	-
1,244	5,153	1,499,505	1,194,433	3,699,587	3,683,571	186,701,280	118,462,390
874	4,986	1,439,486	1,160,695	75,639	75,532	3,597,584	1,152,505
370	167	60,020	33,738	41,960	41,897	2,766,554	1,394,581
-	-	-	-	2,983	2,983	112,581	66,695
-	-	-	-	-	-	-	-
-	-	-	-	291,365	288,792	16,387,037	9,458,440
-	-	-	-	3,287,640	3,274,367	163,837,523	106,390,169
-	-	-	-	-	-	-	-
-	-	-	-	-	-	-	-
966	2,634	747,878	584,731	3,864,093	3,850,805	180,937,131	118,261,279
383	2,006	579,645	461,736	44,324	44,222	2,415,227	779,535
579	625	167,500	122,409	36,371	36,163	1,909,856	965,990
-	-	-	-	708	708	17,781	10,960
-	-	-	-	-	-	-	-
3	3	728	582	59,244	58,952	2,984,515	1,741,924
1	-	6	4	3,723,148	3,710,658	173,609,752	114,762,871
-	-	-	-	-	-	-	-
-	-	-	-	-	-	-	-
1,128	6,924	1,563,728	1,257,015	2,494,937	2,484,965	122,570,186	79,086,765
904	6,835	1,527,738	1,235,439	4,740	4,740	306,988	144,717
53	6	25,319	12,978	23,790	23,790	1,372,845	689,072
6	74	216	173	142	142	4,758	2,894
155	-	6,072	4,918	294	283	32,680	17,654
9	9	4,350	3,480	233,052	232,563	13,364,030	7,917,540
1	-	33	27	2,232,919	2,223,447	107,488,886	70,314,888
-	-	-	-	-	-	-	-
-	-	-	-	-	-	-	-
751	2,827	739,788	549,409	2,455,392	2,442,387	120,489,943	77,532,015
17	74	16,331	12,757	2,692	2,685	155,687	52,692
507	2,007	530,769	384,054	64,775	64,631	3,755,899	1,896,672
-	-	-	-	1,484	1,484	56,733	34,163
-	-	-	-	-	-	-	-
227	746	192,688	152,598	182,747	182,118	9,616,801	5,720,256
-	-	-	-	2,203,694	2,191,469	106,904,824	69,828,232
-	-	-	-	-	-	-	-
-	-	-	-	-	-	-	-
1,483	5,366	1,056,785	788,457	1,557,832	1,553,744	68,533,467	44,479,994
476	3,138	787,387	600,705	17,878	17,877	959,170	302,811
552	1,986	190,916	146,407	25,017	24,944	1,333,178	683,473
-	-	-	-	-	-	-	-
455	242	78,482	41,345	1,039	1,038	46,917	26,897
-	-	-	-	82,897	82,674	3,893,172	2,293,765
-	-	-	-	1,431,001	1,427,211	62,301,030	41,173,048
-	-	-	-	-	-	-	-
-	-	-	-	-	-	-	-
-	-	-	-	-	-	-	-
-	-	-	-	246,524	245,670	11,709,850	7,839,360
-	-	-	-	-	-	-	-
-	-	-	-	-	-	-	-
-	-	-	-	-	-	-	-
-	-	-	-	-	-	-	-
-	-	-	-	-	-	-	-
-	-	-	-	-	-	-	-
-	-	-	-	-	-	-	-
-	-	-	-	246,524	245,670	11,709,850	7,839,360
-	-	-	-	-	-	-	-
-	-	-	-	-	-	-	-

Note : According to dental claim review records

제Ⅳ－14 표  
Table IV－14

치과 소재지별 요양기관 종별  
Dental Claim Review Records

구 분 Division							계 Total			
							청구건수 Claims	내원일수 Visits	요양급여비용 Medical Expenses	급 여 비 Benefit
경 기	Gyeonggi						16,165,336	16,109,739	770,872,596	502,600,955
	상	급	중	합	병	원	105,147	107,350	6,544,249	2,597,832
	중	합	합	병	원	원	272,148	274,523	15,807,574	8,523,011
	병	원	원	원	원	원	20,981	20,788	897,505	523,024
	요	양	병	병	원	원	1,699	1,616	87,920	51,400
	치	과	과	의	원	원	443,469	440,590	21,840,054	12,820,658
	보	과	의	의	원	원	15,319,531	15,262,526	725,602,794	478,028,265
	환	건	관	관	관	관	1,024	1,024	25,163	18,069
		방	방	방	방	방	1,337	1,322	67,337	38,695
강 원	Gangwon						1,841,162	1,834,486	98,905,340	62,007,833
	상	급	중	합	병	원	16,615	16,877	960,276	380,594
	중	합	합	병	원	원	18,533	19,218	1,224,173	683,209
	병	원	원	원	원	원	20,286	10,307	443,097	252,806
	요	양	병	병	원	원	105	104	18,494	10,087
	치	과	과	의	원	원	60,119	60,782	3,670,064	2,209,374
	보	과	의	의	원	원	1,734,040	1,725,734	92,553,084	58,445,858
	환	건	관	관	관	관	1,464	1,464	36,152	25,904
		방	방	방	방	방	-	-	-	-
충 북	Chungbuk						2,052,991	2,048,029	106,172,439	67,146,419
	상	급	중	합	병	원	6,829	6,943	427,722	155,979
	중	합	합	병	원	원	69,888	72,660	4,393,982	2,308,985
	병	원	원	원	원	원	2,894	3,468	154,266	89,014
	요	양	병	병	원	원	-	-	-	-
	치	과	과	의	원	원	50,237	49,990	2,452,151	1,427,566
	보	과	의	의	원	원	1,923,143	1,914,968	98,744,318	63,164,874
	환	건	관	관	관	관	-	-	-	-
		방	방	방	방	방	-	-	-	-
충 남	Chungnam						2,603,609	2,596,214	139,779,229	87,169,439
	상	급	중	합	병	원	7,627	9,295	1,019,922	652,641
	중	합	합	병	원	원	21,992	22,429	1,432,694	753,047
	병	원	원	원	원	원	2,312	2,221	45,705	30,042
	요	양	병	병	원	원	3,018	2,880	205,251	114,117
	치	과	과	의	원	원	262,601	262,918	13,878,862	8,279,299
	보	과	의	의	원	원	2,304,532	2,294,944	123,168,928	77,319,863
	환	건	관	관	관	관	1,527	1,527	27,867	20,430
		방	방	방	방	방	-	-	-	-
전 북	Jeonbuk						2,684,809	2,677,103	149,149,478	94,483,830
	상	급	중	합	병	원	1,266	7,628	1,636,659	1,264,744
	중	합	합	병	원	원	21,408	21,171	1,094,210	558,724
	병	원	원	원	원	원	2,782	2,488	135,262	79,784
	요	양	병	병	원	원	-	-	-	-
	치	과	과	의	원	원	99,262	99,139	6,204,819	3,721,804
	보	과	의	의	원	원	2,556,435	2,543,021	140,009,779	88,807,847
	환	건	관	관	관	관	3,656	3,656	68,749	50,927
		방	방	방	방	방	-	-	-	-
전 남	Jeonnam						2,235,779	2,224,641	126,086,501	77,631,755
	상	급	중	합	병	원	3,797	3,797	145,649	81,112
	중	합	합	병	원	원	25,493	24,562	1,399,570	747,721
	병	원	원	원	원	원	3,409	4,676	165,134	98,154
	요	양	병	병	원	원	883	571	44,783	29,025
	치	과	과	의	원	원	205,416	204,728	10,177,051	6,093,409
	보	과	의	의	원	원	1,995,949	1,985,475	114,137,212	70,570,019
	환	건	관	관	관	관	832	832	17,103	12,315
		방	방	방	방	방	-	-	-	-
경 북	Gyeongbuk						3,044,417	3,031,349	166,283,789	103,097,334
	상	급	중	합	병	원	-	-	-	-
	중	합	합	병	원	원	44,881	44,035	3,109,106	1,584,865
	병	원	원	원	원	원	2,569	2,492	91,350	57,316
	요	양	병	병	원	원	-	-	-	-
	치	과	과	의	원	원	160,170	159,497	8,027,200	4,673,365
	보	과	의	의	원	원	2,833,855	2,822,404	154,995,707	96,738,517
	환	건	관	관	관	관	2,942	2,921	60,425	43,270
		방	방	방	방	방	-	-	-	-
경 남	Gyeongnam						4,029,897	4,024,311	203,688,504	128,522,849
	상	급	중	합	병	원	10,080	11,177	891,969	430,185
	중	합	합	병	원	원	79,637	79,906	4,423,511	2,317,861
	병	원	원	원	원	원	13,300	13,119	562,499	332,211
	요	양	병	병	원	원	1,440	1,139	80,063	47,094
	치	과	과	의	원	원	361,941	369,291	18,370,700	11,230,126
	보	과	의	의	원	원	3,563,087	3,549,267	179,352,107	114,159,868
	환	건	관	관	관	관	412	412	7,656	5,505
		방	방	방	방	방	-	-	-	-
제 주	Jeju						847,851	844,242	41,438,706	26,429,031
	상	급	중	합	병	원	-	-	-	-
	중	합	합	병	원	원	28,813	27,674	1,620,544	845,790
	병	원	원	원	원	원	-	-	-	-
	요	양	병	병	원	원	-	-	-	-
	치	과	과	의	원	원	397	394	16,025	9,511
	보	과	의	의	원	원	818,641	816,174	39,802,136	25,573,730
	환	건	관	관	관	관	-	-	-	-
		방	방	방	방	방	-	-	-	-

주 : 치과명세서 심사결정기준

# 요양급여비용 심사실적 <계속>

by Location of Provider <Cont'd>

(단위 : 건, 일, 천원)

Unit : Case, Day, KRW 1,000

치과입원 Inpatient				치과외래 Outpatient			
청구건수 Claims	내원일수 Visits	요양급여비용 Medical Expenses	급 여 비 Benefit	청구건수 Claims	내원일수 Visits	요양급여비용 Medical Expenses	급 여 비 Benefit
4,779	10,459	2,871,829	2,261,021	16,160,557	16,099,280	768,000,768	500,339,934
1,281	3,634	1,178,287	911,439	103,866	103,716	5,365,963	1,686,393
2,871	6,171	1,606,429	1,282,491	269,277	268,352	14,201,145	7,240,520
281	169	17,813	12,482	20,700	20,619	879,692	510,542
59	-	3,407	2,673	1,640	1,616	84,513	48,727
273	476	63,712	50,203	443,196	440,114	21,776,342	12,770,455
14	9	2,182	1,731	15,319,517	15,262,517	725,600,612	478,026,534
-	-	-	-	1,024	1,024	25,163	18,069
-	-	-	-	1,337	1,322	67,337	38,695
935	2,906	641,265	494,849	1,840,227	1,831,580	98,264,076	61,512,984
161	567	160,233	126,255	16,454	16,310	800,043	254,339
327	1,044	215,376	156,831	18,206	18,174	1,008,797	526,378
45	91	2,916	2,186	10,241	10,216	440,181	250,620
-	-	-	-	105	104	18,494	10,087
402	1,204	262,740	209,577	59,717	59,578	3,407,324	1,999,797
-	-	-	-	1,734,040	1,725,734	92,553,084	58,445,858
-	-	-	-	1,464	1,464	36,152	25,904
-	-	-	-	-	-	-	-
936	4,845	501,588	366,861	2,052,055	2,043,184	105,670,851	66,779,558
67	182	62,090	49,215	6,762	6,761	365,631	106,764
800	4,009	421,657	308,651	69,088	68,651	3,972,325	2,000,334
69	654	17,841	8,994	2,825	2,814	136,425	80,020
-	-	-	-	-	-	-	-
-	-	-	-	50,237	49,990	2,452,151	1,427,566
-	-	-	-	1,923,143	1,914,968	98,744,318	63,164,874
-	-	-	-	-	-	-	-
-	-	-	-	-	-	-	-
1,220	4,521	1,114,236	879,636	2,602,389	2,591,693	138,664,992	86,289,803
254	1,946	622,371	506,790	7,373	7,349	397,551	145,851
578	1,078	130,863	92,127	21,414	21,351	1,301,831	660,920
91	-	4,372	3,518	2,221	2,221	41,333	26,524
130	-	3,714	2,998	2,888	2,880	201,537	111,119
167	1,497	352,917	274,203	262,434	261,421	13,525,945	8,005,097
-	-	-	-	2,304,532	2,294,944	123,168,928	77,319,863
-	-	-	-	1,527	1,527	27,867	20,430
-	-	-	-	-	-	-	-
1,658	7,567	1,683,923	1,297,059	2,683,151	2,669,536	147,465,555	93,186,771
1,072	7,467	1,629,541	1,262,348	194	161	7,118	2,396
288	96	35,225	21,293	21,120	21,075	1,058,985	537,432
298	4	19,157	13,418	2,484	2,484	116,105	66,366
-	-	-	-	-	-	-	-
-	-	-	-	99,262	99,139	6,204,819	3,721,804
-	-	-	-	2,556,435	2,543,021	140,009,779	88,807,847
-	-	-	-	3,656	3,656	68,749	50,927
-	-	-	-	-	-	-	-
1,758	2,032	150,152	113,985	2,234,021	2,222,609	125,936,349	77,517,769
-	-	-	-	3,797	3,797	145,649	81,112
961	242	117,607	88,144	24,532	24,320	1,281,962	659,577
497	1,764	18,960	15,050	2,912	2,912	146,174	83,104
298	-	12,270	9,811	585	571	32,514	19,213
2	26	1,315	980	205,414	204,702	10,175,736	6,092,429
-	-	-	-	1,995,949	1,985,475	114,137,212	70,570,019
-	-	-	-	832	832	17,103	12,315
-	-	-	-	-	-	-	-
871	343	192,836	111,508	3,043,546	3,031,006	166,090,952	102,985,826
-	-	-	-	-	-	-	-
801	343	189,725	109,029	44,080	43,692	2,919,381	1,475,837
69	-	3,045	2,427	2,500	2,492	88,305	54,890
-	-	-	-	-	-	-	-
-	-	-	-	160,170	159,497	8,027,200	4,673,365
1	-	66	53	2,833,854	2,822,404	154,995,641	96,738,464
-	-	-	-	2,942	2,921	60,425	43,270
-	-	-	-	-	-	-	-
3,886	13,013	1,938,208	1,528,984	4,026,011	4,011,298	201,750,297	126,993,865
339	1,456	300,805	235,061	9,741	9,721	591,164	195,124
1,247	1,701	350,761	260,344	78,390	78,205	4,072,750	2,057,516
196	84	8,313	6,711	13,104	13,035	554,186	325,500
301	-	40,560	23,750	1,139	1,139	39,503	23,344
1,803	9,772	1,237,770	1,003,118	360,138	359,519	17,132,930	10,227,008
-	-	-	-	3,563,087	3,549,267	179,352,107	114,159,868
-	-	-	-	412	412	7,656	5,505
-	-	-	-	-	-	-	-
300	485	106,728	80,427	847,551	843,757	41,331,978	26,348,603
-	-	-	-	-	-	-	-
300	485	106,728	80,427	28,513	27,189	1,513,817	765,363
-	-	-	-	-	-	-	-
-	-	-	-	-	-	-	-
-	-	-	-	397	394	16,025	9,511
-	-	-	-	818,641	816,174	39,802,136	25,573,730
-	-	-	-	-	-	-	-
-	-	-	-	-	-	-	-

Note : According to dental claim review records

제Ⅳ－15 표  
Table IV－15

치과 연령별 성별  
Dental Claim Review Records

구 분 Division		청 구 건 수 Claims	일 수 Number of Days		원외처방횟수 Prescription times	원외처방일수 Prescription Days
			내 원 Visit	요 양 Reimbursed		
<b>계</b>	<b>Total</b>	<b>71,958,058</b>	<b>71,721,000</b>	<b>72,066,270</b>	<b>14,261,739</b>	<b>48,087,550</b>
남자	Male	35,862,859	35,755,831	35,997,902	7,675,317	25,399,812
여자	Female	36,095,199	35,965,169	36,068,368	6,586,422	22,687,738
0세	Age	15,026	15,191	15,482	215	612
남자	Male	8,722	8,847	9,020	138	399
여자	Female	6,304	6,344	6,462	77	213
1 ~ 4세	Subtotal	1,484,082	1,484,267	1,487,478	46,617	118,396
남자	Male	767,259	767,293	769,227	25,996	66,119
여자	Female	716,823	716,974	718,251	20,621	52,277
5 ~ 9세	Subtotal	5,756,419	5,757,501	5,767,235	125,991	345,417
남자	Male	2,887,520	2,888,382	2,894,966	69,692	192,257
여자	Female	2,868,899	2,869,119	2,872,269	56,299	153,160
10 ~ 14세	Subtotal	2,356,573	2,358,135	2,364,415	75,526	262,983
남자	Male	1,183,685	1,184,653	1,188,251	34,475	111,395
여자	Female	1,172,888	1,173,482	1,176,164	41,051	151,588
15 ~ 19세	Subtotal	2,497,512	2,501,961	2,516,527	415,986	1,534,641
남자	Male	1,128,419	1,131,487	1,140,110	188,038	678,769
여자	Female	1,369,093	1,370,474	1,376,417	227,948	855,872
20 ~ 24세	Subtotal	3,995,492	4,000,528	4,025,309	869,795	3,095,500
남자	Male	1,786,446	1,790,073	1,805,397	381,151	1,333,529
여자	Female	2,209,046	2,210,455	2,219,912	488,644	1,761,971
25 ~ 29세	Subtotal	3,591,495	3,594,420	3,611,467	692,719	2,433,740
남자	Male	1,713,768	1,715,895	1,726,587	336,963	1,147,713
여자	Female	1,877,727	1,878,525	1,884,880	355,756	1,286,027
30 ~ 34세	Subtotal	3,728,375	3,731,149	3,748,033	663,035	2,274,978
남자	Male	1,878,530	1,880,449	1,891,981	358,958	1,199,811
여자	Female	1,849,845	1,850,700	1,856,052	304,077	1,075,167
35 ~ 39세	Subtotal	4,040,340	4,043,507	4,059,411	751,716	2,540,362
남자	Male	2,074,355	2,076,610	2,087,511	428,213	1,415,271
여자	Female	1,965,985	1,966,897	1,971,900	323,503	1,125,091
40 ~ 44세	Subtotal	4,817,801	4,821,264	4,839,058	1,000,163	3,345,608
남자	Male	2,539,012	2,541,331	2,553,820	596,926	1,963,360
여자	Female	2,278,789	2,279,933	2,285,238	403,237	1,382,248
45 ~ 49세	Subtotal	5,905,379	5,909,269	5,933,594	1,372,665	4,543,292
남자	Male	3,092,498	3,095,009	3,112,805	817,544	2,677,815
여자	Female	2,812,881	2,814,260	2,820,789	555,121	1,865,477
50 ~ 54세	Subtotal	6,594,431	6,599,328	6,625,390	1,636,979	5,422,335
남자	Male	3,382,516	3,386,057	3,404,743	946,366	3,094,323
여자	Female	3,211,915	3,213,271	3,220,647	690,613	2,328,012
55 ~ 59세	Subtotal	7,215,483	7,220,681	7,245,957	1,819,186	6,054,260
남자	Male	3,656,326	3,659,944	3,677,169	1,026,242	3,362,204
여자	Female	3,559,157	3,560,737	3,568,788	792,944	2,692,056
60 ~ 64세	Subtotal	5,558,652	5,562,551	5,582,537	1,408,217	4,700,636
남자	Male	2,820,485	2,822,920	2,836,708	776,133	2,546,020
여자	Female	2,738,167	2,739,631	2,745,829	632,084	2,154,616
65 ~ 69세	Subtotal	4,868,340	4,804,201	4,849,912	1,206,301	4,073,629
남자	Male	2,498,139	2,463,297	2,502,666	645,923	2,153,824
여자	Female	2,370,201	2,340,904	2,347,246	560,378	1,919,805
70 ~ 74세	Subtotal	4,499,793	4,393,292	4,435,066	1,031,744	3,493,036
남자	Male	2,215,090	2,162,329	2,196,591	522,144	1,748,006
여자	Female	2,284,703	2,230,963	2,238,475	509,600	1,745,030
75 ~ 79세	Subtotal	3,087,503	3,019,923	3,037,906	707,781	2,376,551
남자	Male	1,417,667	1,386,230	1,396,099	335,021	1,100,791
여자	Female	1,669,836	1,633,693	1,641,807	372,760	1,275,760
80 ~ 84세	Subtotal	1,432,481	1,401,998	1,413,992	323,972	1,086,962
남자	Male	609,042	595,918	601,964	141,148	461,826
여자	Female	823,439	806,080	812,028	182,824	625,136
85세 이상	And over	512,881	501,834	507,501	113,131	384,612
남자	Male	203,380	199,107	202,287	44,246	146,380
여자	Female	309,501	302,727	305,214	68,885	238,232

주 : 치과명세서 심사결정기준

# 요양급여비용 심사실적

by Age and Gender

(단위 : 건, 일, 원)

Unit : Claim, Day, KRW

요양급여비용 (천원) Medical Expenses(KRW 1,000)		원외 처방률 Prescription rate (%)	원외처방 횟수당 처방일수 Prescription times per prescription time	건당 내원일수 Visits per claim	건당 요양급여비용 Medical Expenses per claim	건당 급여비 Benefit per claim	일당요양급여비용 Medical Expense per day	
계 Total	급여비 Benefit						내원 Visit	요양 Reimbursed
<b>3,611,357,747</b>	<b>2,311,801,302</b>	<b>19.82</b>	<b>3.37</b>	<b>1.00</b>	<b>50,187</b>	<b>32,127</b>	<b>50,353</b>	<b>50,112</b>
<b>1,782,644,195</b>	<b>1,146,090,557</b>	<b>21.40</b>	<b>3.31</b>	<b>1.00</b>	<b>49,707</b>	<b>31,958</b>	<b>49,856</b>	<b>49,521</b>
<b>1,828,713,552</b>	<b>1,165,710,745</b>	<b>18.25</b>	<b>3.44</b>	<b>1.00</b>	<b>50,664</b>	<b>32,295</b>	<b>50,847</b>	<b>50,701</b>
302,262	232,603	1.43	2.85	1.01	20,116	15,480	19,897	19,523
181,545	140,302	1.58	2.89	1.01	20,815	16,086	20,520	20,127
120,717	92,301	1.22	2.77	1.01	19,149	14,642	19,029	18,681
58,271,668	45,763,710	3.14	2.54	1.00	39,264	30,836	39,260	39,175
30,456,022	23,905,263	3.39	2.54	1.00	39,695	31,157	39,693	39,593
27,815,646	21,858,448	2.88	2.54	1.00	38,804	30,494	38,796	38,727
201,038,789	144,294,839	2.19	2.74	1.00	34,924	25,067	34,918	34,859
102,982,287	73,817,961	2.41	2.76	1.00	35,665	25,564	35,654	35,573
98,056,502	70,476,878	1.96	2.72	1.00	34,179	24,566	34,177	34,139
75,206,748	52,527,880	3.20	3.48	1.00	31,914	22,290	31,892	31,808
37,646,019	26,281,890	2.91	3.23	1.00	31,804	22,203	31,778	31,682
37,560,730	26,245,989	3.50	3.69	1.00	32,024	22,377	32,008	31,935
89,141,215	61,236,122	16.66	3.69	1.00	35,692	24,519	35,629	35,422
41,450,399	28,452,295	16.66	3.61	1.00	36,733	25,214	36,634	36,356
47,690,817	32,783,827	16.65	3.75	1.00	34,834	23,946	34,799	34,649
160,561,713	109,099,374	21.77	3.56	1.00	40,186	27,306	40,135	39,888
73,947,811	50,290,524	21.34	3.50	1.00	41,394	28,151	41,310	40,959
86,613,902	58,808,850	22.12	3.61	1.00	39,209	26,622	39,184	39,017
145,041,863	99,100,105	19.29	3.51	1.00	40,385	27,593	40,352	40,161
71,081,957	48,609,597	19.66	3.41	1.00	41,477	28,364	41,426	41,169
73,959,906	50,490,508	18.95	3.61	1.00	39,388	26,889	39,371	39,239
150,880,477	103,647,882	17.78	3.43	1.00	40,468	27,800	40,438	40,256
77,901,255	53,532,830	19.11	3.34	1.00	41,469	28,497	41,427	41,174
72,979,222	50,115,052	16.44	3.54	1.00	39,452	27,091	39,433	39,320
163,540,132	112,768,851	18.61	3.38	1.00	40,477	27,911	40,445	40,287
85,617,988	59,040,057	20.64	3.31	1.00	41,275	28,462	41,230	41,014
77,922,144	53,728,794	16.46	3.48	1.00	39,635	27,329	39,617	39,516
193,293,104	133,558,036	20.76	3.35	1.00	40,121	27,722	40,092	39,944
102,689,089	70,918,881	23.51	3.29	1.00	40,445	27,932	40,408	40,210
90,604,015	62,639,154	17.70	3.43	1.00	39,760	27,488	39,740	39,648
232,707,289	160,997,965	23.24	3.31	1.00	39,406	27,263	39,380	39,219
121,834,942	84,265,578	26.44	3.28	1.00	39,397	27,248	39,365	39,140
110,872,347	76,732,387	19.73	3.36	1.00	39,416	27,279	39,397	39,305
253,885,921	175,610,788	24.82	3.31	1.00	38,500	26,630	38,471	38,320
129,885,747	89,840,393	27.98	3.27	1.00	38,399	26,560	38,359	38,148
124,000,173	85,770,395	21.50	3.37	1.00	38,606	26,704	38,590	38,502
270,110,910	186,844,554	25.21	3.33	1.00	37,435	25,895	37,408	37,277
136,512,201	94,466,730	28.07	3.28	1.00	37,336	25,837	37,299	37,124
133,598,709	92,377,824	22.28	3.40	1.00	37,537	25,955	37,520	37,435
200,881,868	138,933,317	25.33	3.34	1.00	36,139	24,994	36,113	35,984
101,688,246	70,356,913	27.52	3.28	1.00	36,053	24,945	36,022	35,847
99,193,623	68,576,404	23.08	3.41	1.00	36,226	25,045	36,207	36,125
351,319,060	206,155,709	24.78	3.38	0.99	72,164	42,346	73,127	72,438
184,025,681	107,369,711	25.86	3.33	0.99	73,665	42,980	74,707	73,532
167,293,379	98,785,998	23.64	3.43	0.99	70,582	41,678	71,465	71,272
510,170,433	279,003,962	22.93	3.39	0.98	113,376	62,004	116,125	115,031
248,318,774	135,764,270	23.57	3.35	0.98	112,103	61,291	114,839	113,047
261,851,659	143,239,693	22.30	3.42	0.98	114,611	62,695	117,372	116,978
341,313,493	186,290,385	22.92	3.36	0.98	110,547	60,337	113,021	112,352
151,161,439	82,716,609	23.63	3.29	0.98	106,627	58,347	109,045	108,274
190,152,055	103,573,776	22.32	3.42	0.98	113,875	62,026	116,394	115,819
155,835,914	84,615,271	22.62	3.36	0.98	108,787	59,069	111,153	110,210
63,219,077	34,435,124	23.18	3.27	0.98	103,801	56,540	106,087	105,021
92,616,837	50,180,147	22.20	3.42	0.98	112,476	60,940	114,898	114,056
57,854,887	31,119,949	22.06	3.40	0.98	112,804	60,677	115,287	114,000
22,043,717	11,885,629	21.76	3.31	0.98	108,387	58,441	110,713	108,972
35,811,169	19,234,319	22.26	3.46	0.98	115,706	62,146	118,295	117,331

Note : According to dental claim review records

제Ⅳ - 16 표  
Table IV - 16

한방 소재지별 요양기관 종별  
Oriental Medicine Claim Review Records

구 분 Division							계 Total			
							청구건수 Claims	내원일수 Visits	요양급여비용 Medical Expenses	급 여 비 Benefit
계 Total							104,271,714	106,135,503	2,511,367,323	1,898,447,354
서울						Seoul	23,357,984	23,623,310	529,155,818	396,749,710
	상 중 병 요 치 보 한 한	급 합	중 합	합 병	병 원	Tertiary hospital	-	-	-	-
						General hospital	9,852	9,895	318,674	166,611
						Hospital	19,890	16,912	1,145,085	864,438
						Healthcare Institute	64,033	21,367	5,692,183	4,542,318
						Dental hospital	15,162	15,162	319,894	193,962
						Health center	-	-	-	-
						Oriental hospital	807,896	1,086,066	41,934,457	28,972,363
						Oriental health Clinic	22,441,151	22,473,908	479,745,526	362,010,017
부산						Busan	8,474,480	8,456,772	193,378,664	148,424,360
	상 중 병 요 치 보 한 한	급 합	중 합	합 병	병 원	Tertiary hospital	169	169	4,073	1,279
						General hospital	5,793	5,786	121,669	61,091
						Hospital	3,967	2,387	111,540	90,791
						Healthcare Institute	172,790	17,035	15,697,822	12,548,674
						Dental hospital	-	-	-	-
						Health center	-	-	-	-
						Oriental hospital	196,258	329,543	13,718,996	9,860,791
						Oriental health Clinic	8,095,503	8,101,852	163,724,563	125,861,734
대구						Daegu	5,849,952	5,852,618	126,308,060	95,629,533
	상 중 병 요 치 보 한 한	급 합	중 합	합 병	병 원	Tertiary hospital	-	-	-	-
						General hospital	-	-	-	-
						Hospital	27,023	29,397	983,963	703,946
						Healthcare Institute	38,862	7,201	3,077,807	2,468,391
						Dental hospital	-	-	-	-
						Health center	-	-	-	-
						Oriental hospital	85,517	117,485	5,209,645	3,610,278
						Oriental health Clinic	5,698,550	5,698,535	117,036,646	88,846,918
인천						Incheon	5,373,350	5,454,658	121,943,242	92,074,791
	상 중 병 요 치 보 한 한	급 합	중 합	합 병	병 원	Tertiary hospital	-	-	-	-
						General hospital	22,620	26,410	1,189,280	809,630
						Hospital	3,919	3,630	424,687	331,716
						Healthcare Institute	33,981	5,989	3,311,203	2,645,186
						Dental hospital	-	-	-	-
						Health center	-	-	-	-
						Oriental hospital	86,433	172,082	7,804,096	5,554,132
						Oriental health Clinic	5,226,397	5,246,547	109,213,977	82,734,128
광주						Gwangju	2,885,534	3,905,959	150,755,410	111,681,139
	상 중 병 요 치 보 한 한	급 합	중 합	합 병	병 원	Tertiary hospital	-	-	-	-
						General hospital	5,117	5,154	191,831	96,209
						Hospital	16,102	11,638	1,527,164	1,173,209
						Healthcare Institute	64,859	6,042	7,958,703	6,401,284
						Dental hospital	-	-	-	-
						Health center	-	-	-	-
						Oriental hospital	499,230	1,569,238	89,696,855	65,061,350
						Oriental health Clinic	2,300,226	2,313,887	51,380,858	38,949,088
대전						Daejeon	3,647,342	3,681,032	90,531,699	67,711,743
	상 중 병 요 치 보 한 한	급 합	중 합	합 병	병 원	Tertiary hospital	-	-	-	-
						General hospital	3,820	4,107	114,565	61,289
						Hospital	295	300	14,504	10,284
						Healthcare Institute	41,469	8,407	4,193,689	3,320,451
						Dental hospital	-	-	-	-
						Health center	-	-	-	-
						Oriental hospital	150,971	214,798	9,229,007	6,469,192
						Oriental health Clinic	3,450,787	3,453,420	76,979,933	57,850,526
울산						Ulsan	2,241,461	2,235,720	53,821,225	40,078,187
	상 중 병 요 치 보 한 한	급 합	중 합	합 병	병 원	Tertiary hospital	-	-	-	-
						General hospital	-	-	-	-
						Hospital	-	-	-	-
						Healthcare Institute	38,903	4,889	3,828,896	3,074,634
						Dental hospital	-	-	-	-
						Health center	-	-	-	-
						Oriental hospital	65,119	93,221	3,936,091	2,711,440
						Oriental health Clinic	2,137,439	2,137,610	46,056,237	34,292,114
세종						Sejong	355,040	352,622	8,113,812	6,108,089
	상 중 병 요 치 보 한 한	급 합	중 합	합 병	병 원	Tertiary hospital	-	-	-	-
						General hospital	-	-	-	-
						Hospital	-	-	-	-
						Healthcare Institute	2,552	134	207,110	168,101
						Dental hospital	-	-	-	-
						Health center	-	-	-	-
						Oriental hospital	-	-	-	-
						Oriental health Clinic	352,488	352,488	7,906,702	5,939,988

주 : 한방명세서 심사결정기준

# 요양급여비용 심사실적

## by Location of Provider

(단위 : 건, 일, 천원)  
Unit : Claim, Day, KRW 1,000

한방입원 Inpatient				한방외래 Outpatient			
청구건수 Claims	내원일수 Visits	요양급여비용 Medical Expenses	급 여 비 Benefit	청구건수 Claims	내원일수 Visits	요양급여비용 Medical Expenses	급 여 비 Benefit
<b>1,230,777</b>	<b>3,096,351</b>	<b>307,480,907</b>	<b>237,037,170</b>	<b>103,040,937</b>	<b>103,039,152</b>	<b>2,203,886,416</b>	<b>1,661,410,184</b>
74,084	341,078	29,147,748	22,543,531	23,283,900	23,282,232	500,008,070	374,206,179
-	-	-	-	-	-	-	-
109	152	15,881	13,039	9,743	9,743	302,793	153,572
4,726	1,751	832,872	671,067	15,164	15,161	312,214	193,371
42,915	259	5,235,522	4,260,434	21,118	21,108	456,661	281,884
-	-	-	-	15,162	15,162	319,894	193,962
-	-	-	-	-	-	-	-
22,579	300,883	21,746,529	16,575,124	785,317	785,183	20,187,927	12,397,239
3,755	38,033	1,316,944	1,023,867	22,437,396	22,435,875	478,428,581	360,986,151
169,928	152,224	25,013,366	19,754,963	8,304,552	8,304,548	168,365,297	128,669,397
-	-	-	-	169	169	4,073	1,279
7	-	141	112	5,786	5,786	121,528	60,978
1,626	46	74,752	67,842	2,341	2,341	36,788	22,950
157,737	1,986	15,400,384	12,364,786	15,053	15,049	297,439	183,888
-	-	-	-	-	-	-	-
-	-	-	-	-	-	-	-
10,032	143,317	9,234,728	7,094,030	186,226	186,226	4,484,267	2,766,760
526	6,875	303,362	228,192	8,094,977	8,094,977	163,421,202	125,633,542
38,190	40,879	6,032,674	4,772,362	5,811,762	5,811,739	120,275,386	90,857,171
-	-	-	-	-	-	-	-
-	-	-	-	-	-	-	-
3,838	6,214	536,236	423,142	23,185	23,183	447,727	280,804
31,930	274	2,942,350	2,384,558	6,932	6,927	135,457	83,834
-	-	-	-	-	-	-	-
-	-	-	-	-	-	-	-
2,422	34,391	2,554,089	1,964,663	83,095	83,094	2,655,556	1,645,615
-	-	-	-	5,698,550	5,698,535	117,036,646	88,846,918
40,877	122,187	11,051,058	8,510,303	5,332,473	5,332,471	110,892,184	83,564,489
-	-	-	-	-	-	-	-
1,908	5,698	737,961	573,285	20,712	20,712	451,319	236,345
1,476	1,187	367,143	296,618	2,443	2,443	57,544	35,097
28,309	317	3,176,799	2,561,998	5,672	5,672	134,404	83,189
-	-	-	-	-	-	-	-
-	-	-	-	-	-	-	-
7,184	92,833	5,733,667	4,289,244	79,249	79,249	2,070,428	1,264,887
2,000	22,152	1,035,488	789,158	5,224,397	5,224,395	108,178,488	81,944,971
158,847	1,179,279	87,618,768	65,629,993	2,726,687	2,726,680	63,136,643	46,051,146
-	-	-	-	-	-	-	-
5	42	123	99	5,112	5,112	191,708	96,110
7,888	3,424	1,303,981	1,038,293	8,214	8,214	223,182	134,916
60,807	1,990	7,870,797	6,347,973	4,052	4,052	87,906	53,311
-	-	-	-	-	-	-	-
-	-	-	-	-	-	-	-
88,832	1,158,845	78,001,552	57,911,628	410,398	410,393	11,695,303	7,149,723
1,315	14,978	442,314	332,001	2,298,911	2,298,909	50,938,543	38,617,087
39,975	73,666	9,310,450	7,286,069	3,607,367	3,607,366	81,221,249	60,425,673
-	-	-	-	-	-	-	-
55	342	16,099	11,915	3,765	3,765	98,467	49,374
49	54	8,407	6,613	246	246	6,098	3,672
33,160	98	4,009,637	3,206,816	8,309	8,309	184,053	113,634
-	-	-	-	-	-	-	-
-	-	-	-	-	-	-	-
6,399	70,227	5,110,365	3,934,173	144,572	144,571	4,118,642	2,535,019
312	2,945	165,943	126,552	3,450,475	3,450,475	76,813,990	57,723,974
36,036	30,318	5,821,395	4,598,841	2,205,425	2,205,402	47,999,829	35,479,347
-	-	-	-	-	-	-	-
-	-	-	-	-	-	-	-
34,097	83	3,705,769	2,996,291	4,806	4,806	123,127	78,342
-	-	-	-	-	-	-	-
-	-	-	-	-	-	-	-
1,928	30,030	2,113,207	1,600,352	63,191	63,191	1,822,884	1,111,087
11	205	2,419	2,197	2,137,428	2,137,405	46,053,818	34,289,917
2,418	-	204,520	166,340	352,622	352,622	7,909,292	5,941,748
-	-	-	-	-	-	-	-
-	-	-	-	-	-	-	-
2,418	-	204,520	166,340	134	134	2,590	1,760
-	-	-	-	-	-	-	-
-	-	-	-	-	-	-	-
-	-	-	-	-	-	-	-
-	-	-	-	352,488	352,488	7,906,702	5,939,988

Note : According to oriental medicine claim review records

제Ⅳ－16 표  
Table IV－16

한방 소재지별 요양기관 종별  
Oriental Medicine Claim Review Records

구 분 Division							계 Total			
							청구건수 Claims	내원일수 Visits	요양급여비용 Medical Expenses	급 여 비 Benefit
경 기	Gyeonggi						21,697,459	21,854,258	509,520,948	382,985,975
	상	급	중	합	병	원	Tertiary hospital	-	-	-
	종					원	General hospital	20,805	20,911	752,362
	병	합	병			원	Hospital	34,097	30,816	2,099,961
	요		양	병		원	Healthcare Institute	191,692	41,707	18,064,605
	치		과	병		원	Dental hospital	-	-	-
	보		건	기		관	Health center	1,332	1,332	23,216
	한		방	병		원	Oriental hospital	498,277	772,497	32,083,251
	의			병		원	Oriental health Clinic	20,951,256	20,986,995	456,497,553
강 원	Gangwon						2,788,561	2,793,884	61,230,208	46,699,240
	상	급	중	합	병	원	Tertiary hospital	-	-	-
	종					원	General hospital	811	780	15,950
	병	합	병			원	Hospital	4,330	3,966	231,470
	요		양	병		원	Healthcare Institute	10,568	2,776	819,213
	치		과	병		원	Dental hospital	-	-	-
	보		건	기		관	Health center	10,417	10,417	122,241
	한		방	병		원	Oriental hospital	43,597	57,061	2,056,638
	의			병		원	Oriental health Clinic	2,718,838	2,718,884	57,984,696
충 북	Chungbuk						3,083,014	3,094,974	69,266,450	52,122,144
	상	급	중	합	병	원	Tertiary hospital	-	-	-
	종					원	General hospital	-	-	-
	병	합	병			원	Hospital	670	670	15,312
	요		양	병		원	Healthcare Institute	21,807	5,255	1,831,901
	치		과	병		원	Dental hospital	-	-	-
	보		건	기		관	Health center	-	-	-
	한		방	병		원	Oriental hospital	85,910	112,919	4,326,002
	의			병		원	Oriental health Clinic	2,974,627	2,976,130	63,093,235
충 남	Chungnam						4,066,799	4,061,057	94,531,811	72,316,902
	상	급	중	합	병	원	Tertiary hospital	-	-	-
	종					원	General hospital	-	-	-
	병	합	병			원	Hospital	-	-	-
	요		양	병		원	Healthcare Institute	68,840	29,598	5,362,784
	치		과	병		원	Dental hospital	-	-	-
	보		건	기		관	Health center	5,669	5,669	136,704
	한		방	병		원	Oriental hospital	71,508	104,383	4,259,042
	의			병		원	Oriental health Clinic	3,920,782	3,921,407	84,773,281
전 북	Jeonbuk						4,015,059	4,242,924	114,808,592	87,904,139
	상	급	중	합	병	원	Tertiary hospital	-	-	-
	종					원	General hospital	5,024	4,346	347,423
	병	합	병			원	Hospital	11,198	14,196	660,955
	요		양	병		원	Healthcare Institute	107,705	18,258	10,431,597
	치		과	병		원	Dental hospital	-	-	-
	보		건	기		관	Health center	10,493	10,493	189,139
	한		방	병		원	Oriental hospital	183,957	464,538	24,096,435
	의			병		원	Oriental health Clinic	3,696,682	3,731,093	79,083,042
전 남	Jeonnam						3,460,381	3,660,586	98,485,391	76,160,894
	상	급	중	합	병	원	Tertiary hospital	-	-	-
	종					원	General hospital	3,258	3,245	150,130
	병	합	병			원	Hospital	19,666	19,572	865,342
	요		양	병		원	Healthcare Institute	75,659	12,767	7,361,317
	치		과	병		원	Dental hospital	-	-	-
	보		건	기		관	Health center	3,368	3,368	49,021
	한		방	병		원	Oriental hospital	178,111	419,041	21,431,498
	의			병		원	Oriental health Clinic	3,180,319	3,202,593	68,628,083
경 북	Gyeongbuk						5,192,590	5,122,887	114,656,856	88,380,628
	상	급	중	합	병	원	Tertiary hospital	-	-	-
	종					원	General hospital	-	-	-
	병	합	병			원	Hospital	1,371	504	87,668
	요		양	병		원	Healthcare Institute	140,590	58,294	9,265,703
	치		과	병		원	Dental hospital	-	-	-
	보		건	기		관	Health center	3,278	3,278	48,767
	한		방	병		원	Oriental hospital	73,071	86,393	2,701,819
	의			병		원	Oriental health Clinic	4,974,280	4,974,418	102,552,899
경 남	Gyeongnam						6,219,466	6,180,700	142,235,355	108,512,436
	상	급	중	합	병	원	Tertiary hospital	-	-	-
	종					원	General hospital	606	-	81,173
	병	합	병			원	Hospital	11,958	8,945	531,457
	요		양	병		원	Healthcare Institute	117,965	26,048	9,842,608
	치		과	병		원	Dental hospital	-	-	-
	보		건	기		관	Health center	447	447	6,310
	한		방	병		원	Oriental hospital	94,643	146,108	6,351,873
	의			병		원	Oriental health Clinic	5,993,847	5,999,152	125,421,934
제 주	Jeju						1,563,242	1,561,542	32,623,782	24,907,444
	상	급	중	합	병	원	Tertiary hospital	-	-	-
	종					원	General hospital	-	-	-
	병	합	병			원	Hospital	-	-	-
	요		양	병		원	Healthcare Institute	7,024	5,324	277,705
	치		과	병		원	Dental hospital	-	-	-
	보		건	기		관	Health center	-	-	-
	한		방	병		원	Oriental hospital	-	-	-
	의			병		원	Oriental health Clinic	1,556,218	1,556,218	32,346,078

주 : 한방명세서 심사결정기준



# 요양급여비용 심사실적 <계속>

by Location of Provider <Cont'd>

(단위 : 건, 일, 천원)  
Unit : Case, Day, KRW 1,000

한방입원 Inpatient				한방외래 Outpatient			
청구건수 Claims	내원일수 Visits	요양급여비용 Medical Expenses	급 여 비 Benefit	청구건수 Claims	내원일수 Visits	요양급여비용 Medical Expenses	급 여 비 Benefit
191,355	348,207	39,657,332	31,134,851	21,506,104	21,506,051	469,863,615	351,851,124
-	-	-	-	-	-	-	-
1,415	1,521	270,900	217,748	19,390	19,390	481,462	245,661
10,300	7,019	1,468,467	1,182,964	23,797	23,797	631,493	385,887
155,175	5,190	17,330,464	14,132,822	36,517	36,517	734,141	475,924
-	-	-	-	-	-	-	-
-	-	-	-	1,332	1,332	23,216	19,059
20,587	294,809	18,774,549	14,222,256	477,690	477,688	13,308,702	8,110,854
3,878	39,668	1,812,951	1,379,061	20,947,378	20,947,327	454,684,602	342,613,740
10,623	15,946	1,962,803	1,540,603	2,777,938	2,777,938	59,267,405	45,158,638
-	-	-	-	-	-	-	-
31	-	2,091	1,701	780	780	13,859	7,307
1,201	837	164,496	129,757	3,129	3,129	66,974	41,787
7,792	-	763,734	634,979	2,776	2,776	55,479	34,800
-	-	-	-	-	-	-	-
-	-	-	-	10,417	10,417	122,241	98,992
1,584	15,048	1,030,981	772,960	42,013	42,013	1,025,656	625,727
15	61	1,501	1,206	2,718,823	2,718,823	57,983,195	44,350,024
18,873	30,833	3,842,478	2,968,875	3,064,141	3,064,141	65,423,972	49,153,269
-	-	-	-	-	-	-	-
-	-	-	-	670	670	15,312	9,991
16,637	85	1,732,360	1,384,125	5,170	5,170	99,540	63,566
-	-	-	-	-	-	-	-
-	-	-	-	83,871	83,871	2,286,814	1,395,847
2,039	29,048	2,039,188	1,530,272	2,974,430	2,974,430	63,022,306	47,683,866
197	1,700	70,929	54,477	4,015,965	4,015,965	87,147,147	66,500,851
50,834	45,092	7,384,664	5,816,050	-	-	-	-
-	-	-	-	-	-	-	-
-	-	-	-	-	-	-	-
47,433	8,191	4,937,413	3,974,325	21,407	21,407	425,371	278,738
-	-	-	-	-	-	-	-
-	-	-	-	5,669	5,669	136,704	100,377
3,316	36,191	2,413,146	1,815,888	68,192	68,192	1,845,896	1,134,193
85	710	34,104	25,837	3,920,697	3,920,697	84,739,176	64,987,544
120,241	348,106	31,518,088	24,232,591	3,894,818	3,894,818	83,290,504	63,671,548
-	-	-	-	-	-	-	-
1,114	436	228,464	185,089	3,910	3,910	118,959	62,616
2,491	5,489	448,419	350,096	8,707	8,707	212,536	132,473
89,486	39	10,008,514	8,049,571	18,219	18,219	423,084	264,805
-	-	-	-	-	-	-	-
-	-	-	-	10,493	10,493	189,139	140,110
23,388	303,969	19,609,336	14,724,789	160,569	160,569	4,487,099	2,766,635
3,762	38,173	1,223,355	923,046	3,692,920	3,692,920	77,859,687	60,304,909
90,591	290,797	25,774,004	19,678,559	3,369,790	3,369,789	72,711,387	56,482,335
-	-	-	-	-	-	-	-
232	219	49,569	39,810	3,026	3,026	100,561	56,684
2,855	2,761	444,703	353,201	16,811	16,811	420,639	270,366
64,249	1,357	7,096,429	5,743,380	11,410	11,410	264,888	170,396
-	-	-	-	-	-	-	-
-	-	-	-	3,368	3,368	49,021	41,249
20,335	261,265	17,091,211	12,714,776	157,776	157,776	4,340,287	2,654,302
2,920	25,195	1,092,091	827,392	3,177,399	3,177,398	67,535,991	53,289,339
85,737	16,036	9,095,386	7,307,550	5,106,853	5,106,851	105,561,469	81,073,078
-	-	-	-	-	-	-	-
-	-	-	-	-	-	-	-
919	52	79,744	72,949	452	452	7,924	5,237
83,354	1,058	8,105,143	6,547,991	57,236	57,236	1,160,560	743,549
-	-	-	-	-	-	-	-
-	-	-	-	3,278	3,278	48,767	38,887
1,447	14,769	901,749	680,074	71,624	71,624	1,800,071	1,109,233
17	157	8,751	6,536	4,974,263	4,974,261	102,544,148	79,176,171
100,468	61,703	13,892,779	10,970,634	6,118,998	6,118,997	128,342,576	97,541,802
-	-	-	-	-	-	-	-
606	-	81,173	65,333	-	-	-	-
3,116	103	375,876	302,499	8,842	8,842	155,582	98,853
92,385	468	9,332,268	7,485,787	25,580	25,580	510,340	323,339
-	-	-	-	-	-	-	-
-	-	-	-	447	447	6,310	5,007
3,727	55,192	3,813,214	2,898,513	90,916	90,916	2,538,659	1,592,263
634	5,940	290,249	218,501	5,993,213	5,993,212	125,131,685	95,522,341
1,700	-	153,392	125,056	1,561,542	1,561,542	32,470,390	24,782,388
-	-	-	-	-	-	-	-
-	-	-	-	-	-	-	-
-	-	-	-	-	-	-	-
1,700	-	153,392	125,056	5,324	5,324	124,312	76,454
-	-	-	-	-	-	-	-
-	-	-	-	-	-	-	-
-	-	-	-	-	-	-	-
-	-	-	-	1,556,218	1,556,218	32,346,078	24,705,934

Note : According to oriental medicine claim review records

제Ⅳ－17 표  
Table IV－17

한방 연령별 성별  
Oriental Medicine Claim Review

구 분 Division		청 구 건 수 Claims	일 수 Number of Days		요 양 급 여 비 용 ( 천 원 ) Medical Expenses(KRW 1,000)	
			내 원 Visit	요 양 Reimbursed	계 Total	급 여 비 Benefit
계	Total	104,271,714	106,135,503	113,339,833	2,511,367,323	1,898,447,354
남자	Male	37,814,680	38,468,576	41,132,575	918,486,672	686,140,113
여자	Female	66,457,034	67,666,927	72,207,258	1,592,880,651	1,212,307,241
0세	Age	110,687	111,532	131,588	2,014,521	1,598,926
남자	Male	63,190	63,727	74,983	1,145,895	909,622
여자	Female	47,497	47,805	56,605	868,626	689,304
1 ~ 4세	Subtotal	983,570	984,781	1,297,024	19,228,430	15,251,964
남자	Male	542,761	543,285	718,703	10,596,237	8,405,512
여자	Female	440,809	441,496	578,321	8,632,193	6,846,452
5 ~ 9세	Subtotal	1,110,769	1,115,697	1,498,715	22,134,215	16,060,590
남자	Male	631,940	634,400	853,913	12,546,169	9,095,131
여자	Female	478,829	481,297	644,802	9,588,046	6,965,459
10 ~ 14세	Subtotal	1,159,102	1,174,022	1,371,673	26,100,545	18,499,956
남자	Male	659,586	667,358	780,269	14,786,053	10,480,214
여자	Female	499,516	506,664	591,404	11,314,492	8,019,743
15 ~ 19세	Subtotal	1,709,600	1,757,322	1,962,699	43,546,753	30,844,437
남자	Male	887,428	909,929	1,010,730	22,355,175	15,832,910
여자	Female	822,172	847,393	951,969	21,191,578	15,011,527
20 ~ 24세	Subtotal	2,076,565	2,167,046	2,366,037	56,661,107	39,899,780
남자	Male	891,868	936,266	1,008,412	24,813,750	17,491,922
여자	Female	1,184,697	1,230,780	1,357,625	31,847,357	22,407,859
25 ~ 29세	Subtotal	2,874,078	2,988,177	3,255,549	79,114,895	55,648,298
남자	Male	1,300,815	1,355,345	1,453,928	36,380,673	25,598,132
여자	Female	1,573,263	1,632,832	1,801,621	42,734,222	30,050,165
30 ~ 34세	Subtotal	4,004,943	4,189,899	4,538,027	112,054,417	78,884,370
남자	Male	1,830,206	1,914,261	2,036,911	52,300,760	36,794,379
여자	Female	2,174,737	2,275,638	2,501,116	59,753,657	42,089,991
35 ~ 39세	Subtotal	5,061,318	5,263,364	5,707,594	137,828,855	97,127,316
남자	Male	2,335,239	2,426,414	2,580,237	65,001,027	45,729,325
여자	Female	2,726,079	2,836,950	3,127,357	72,827,828	51,397,991
40 ~ 44세	Subtotal	6,615,762	6,839,730	7,379,417	175,057,139	123,638,974
남자	Male	2,915,149	3,001,869	3,184,775	78,111,758	55,001,443
여자	Female	3,700,613	3,837,861	4,194,642	96,945,381	68,637,532
45 ~ 49세	Subtotal	8,532,915	8,830,794	9,456,467	224,214,918	158,805,773
남자	Male	3,375,019	3,465,404	3,667,627	88,781,966	62,660,936
여자	Female	5,157,896	5,365,390	5,788,840	135,432,952	96,144,837
50 ~ 54세	Subtotal	9,994,919	10,403,676	11,084,215	264,788,650	188,107,988
남자	Male	3,463,900	3,558,140	3,765,670	90,796,343	64,276,353
여자	Female	6,531,019	6,845,536	7,318,545	173,992,307	123,831,635
55 ~ 59세	Subtotal	11,266,124	11,736,963	12,492,856	297,306,419	211,624,412
남자	Male	3,704,902	3,807,437	4,031,519	97,056,262	68,955,779
여자	Female	7,561,222	7,929,526	8,461,337	200,250,158	142,668,633
60 ~ 64세	Subtotal	9,452,662	9,708,977	10,312,471	238,616,694	169,974,512
남자	Male	3,064,661	3,125,229	3,311,406	78,115,969	55,666,753
여자	Female	6,388,001	6,583,748	7,001,065	160,500,724	114,307,759
65 ~ 69세	Subtotal	12,287,672	12,384,458	12,917,630	238,622,981	202,856,151
남자	Male	3,887,312	3,904,437	4,110,825	77,155,716	65,235,452
여자	Female	8,400,360	8,480,021	8,806,805	161,467,265	137,620,699
70 ~ 74세	Subtotal	11,547,744	11,542,875	12,008,860	221,533,452	190,039,321
남자	Male	3,637,886	3,628,592	3,805,878	70,476,802	60,269,778
여자	Female	7,909,858	7,914,283	8,202,982	151,056,650	129,769,543
75 ~ 79세	Subtotal	9,024,252	8,929,348	9,271,053	182,885,459	156,766,367
남자	Male	2,780,509	2,753,944	2,871,694	55,577,213	47,650,686
여자	Female	6,243,743	6,175,404	6,399,359	127,308,246	109,115,682
80 ~ 84세	Subtotal	4,619,322	4,436,416	4,629,128	107,981,769	91,662,015
남자	Male	1,352,762	1,319,852	1,383,837	29,372,989	25,071,218
여자	Female	3,266,560	3,116,564	3,245,291	78,608,780	66,590,797
85세 이상	And over	1,839,710	1,570,426	1,658,830	61,676,104	51,156,204
남자	Male	489,547	452,687	481,258	13,115,916	11,014,571
여자	Female	1,350,163	1,117,739	1,177,572	48,560,188	40,141,633

주 : 한방명세서 심사결정기준

# 요양급여비용 심사실적

## Records by Age and Gender

(단위 : 건, 일, 원)

Unit : Claim, Day, KRW

건 당 내원일수 Visits per claim	건 당 요양급여비용 Medical Expenses per claim	건 당 급 여 비 Benefit per claim	일 당 요 양 급 여 비 용 Medical Expense per day	
			내 원 Visit	요 양 Reimbursed
<b>1.02</b>	<b>24,085</b>	<b>18,207</b>	<b>23,662</b>	<b>22,158</b>
<b>1.02</b>	<b>24,289</b>	<b>18,145</b>	<b>23,876</b>	<b>22,330</b>
<b>1.02</b>	<b>23,969</b>	<b>18,242</b>	<b>23,540</b>	<b>22,060</b>
1.01	18,200	14,445	18,062	15,309
1.01	18,134	14,395	17,981	15,282
1.01	18,288	14,513	18,170	15,345
1.00	19,550	15,507	19,526	14,825
1.00	19,523	15,487	19,504	14,744
1.00	19,583	15,532	19,552	14,926
1.00	19,927	14,459	19,839	14,769
1.00	19,853	14,392	19,776	14,693
1.01	20,024	14,547	19,921	14,870
1.01	22,518	15,961	22,232	19,028
1.01	22,417	15,889	22,156	18,950
1.01	22,651	16,055	22,331	19,132
1.03	25,472	18,042	24,780	22,187
1.03	25,191	17,841	24,568	22,118
1.03	25,775	18,258	25,008	22,261
1.04	27,286	19,214	26,147	23,948
1.05	27,822	19,613	26,503	24,607
1.04	26,882	18,914	25,876	23,458
1.04	27,527	19,362	26,476	24,302
1.04	27,968	19,679	26,842	25,022
1.04	27,163	19,101	26,172	23,720
1.05	27,979	19,697	26,744	24,692
1.05	28,576	20,104	27,322	25,677
1.05	27,476	19,354	26,258	23,891
1.04	27,232	19,190	26,186	24,148
1.04	27,835	19,582	26,789	25,192
1.04	26,715	18,854	25,671	23,287
1.03	26,461	18,689	25,594	23,722
1.03	26,795	18,867	26,021	24,527
1.04	26,197	18,548	25,260	23,112
1.03	26,276	18,611	25,390	23,710
1.03	26,306	18,566	25,620	24,207
1.04	26,257	18,640	25,242	23,396
1.04	26,492	18,820	25,451	23,889
1.03	26,212	18,556	25,518	24,112
1.05	26,641	18,961	25,417	23,774
1.04	26,389	18,784	25,331	23,798
1.03	26,197	18,612	25,491	24,074
1.05	26,484	18,868	25,254	23,666
1.03	25,243	17,982	24,577	23,139
1.02	25,489	18,164	24,995	23,590
1.03	25,125	17,894	24,378	22,925
1.01	19,420	16,509	19,268	18,473
1.00	19,848	16,782	19,761	18,769
1.01	19,221	16,383	19,041	18,334
1.00	19,184	16,457	19,192	18,448
1.00	19,373	16,567	19,423	18,518
1.00	19,097	16,406	19,087	18,415
0.99	20,266	17,372	20,481	19,727
0.99	19,988	17,137	20,181	19,353
0.99	20,390	17,476	20,615	19,894
0.96	23,376	19,843	24,340	23,327
0.98	21,713	18,533	22,255	21,226
0.95	24,065	20,386	25,223	24,222
0.85	33,525	27,807	39,273	37,180
0.92	26,792	22,500	28,973	27,253
0.83	35,966	29,731	43,445	41,238

Note : According to oriental medicine claim review records

제Ⅳ－18 표  
Table IV－18

약국 조제행위별 요양급여비용 심사실적  
Review Records of Pharmacy Dispensing

(단위 : 천원)  
Unit : KRW 1,000

구 분 Division	계 Total	처 방 조 제 Prescription	직 접 조 제 Without prescription
계 Total	3,623,452,410	3,621,577,406	1,875,004
약 국 관 리 료 (방문당) Pharmacy management (per visit)	247,910,161	247,545,105	230,544
조 제 기 본 료 Basic dispensing	718,453,430	717,341,305	691,523
복 약 지 도 료 (방문당) Medication counselling (per visit)	451,774,009	451,045,723	447,349
조 제 료 Dispensing	1,932,905,744	1,933,637,290	252,282
가. 처방전에 의한 조제료 Dispensing with a prescription	1,932,322,004	1,933,637,290	-
(1) 내 복 약 Internal Medication	1,835,689,427	1,836,938,938	-
(2) 외 용 약 External Medication	96,632,577	96,698,352	-
- 단독 Use independently	41,686,207	41,714,581	-
- 내복약 동시 Use jointly with one or more internal medications	54,946,370	54,983,771	-
나. 처방전에 의하지 아니한 조제료 Dispensing without a prescription	583,740	-	252,282
(1) 내 복 약 Internal medication	581,524	-	251,325
(2) 외 용 약 External medication	2,216	-	958
- 단독 Use independently	1,830	-	791
- 내복약 동시 Use jointly with one or more internal medications	386	-	167
의 약 품 관 리 료 Inventory maintenance fees	272,409,067	272,007,983	253,306

주 : 약국의 전산청구실적을 기초로 추계함  
Note : Pharmacy claim estimation based on the electronic claims

제Ⅳ－19 표  
Table IV－19

요양기관 종별 분만 심사실적  
Review Records of Delivery by Provider Type

(단위 : 기관, 건)  
Unit : Provier, Claim

구 분		분만기관수 Number of Delivery institutions	분 만 건 수 Claims of Delivery				Division
			계 Total	자 연 분 만 Vaginal delivery	(브이백) (VBAC)	제 왕 절 개 Cesarean section	
2014	계	675	424,852	260,655	(1,739)	164,197	Total
	상급종합병원	42	25,825	12,759	(231)	13,066	Tertiary hospital
	중 합 병 원	90	37,533	20,305	(111)	17,228	General hospital
	병 원	147	197,132	124,441	(864)	72,691	Hospital
	의 원	376	163,032	101,820	(533)	61,212	Clinic
	조 산 원	20	1,330	1,330	－	－	Midwifery clinic
	보 건 기 관	－	－	－	－	－	Health care center
2015	계	620	434,169	262,314	(1,642)	171,855	Total
	상급종합병원	42	25,211	11,576	(119)	13,635	Tertiary hospital
	중 합 병 원	85	37,157	19,608	(165)	17,549	General hospital
	병 원	141	209,829	130,944	(818)	78,885	Hospital
	의 원	334	160,766	98,980	(540)	61,786	Clinic
	조 산 원	18	1,206	1,206	－	－	Midwifery clinic
	보 건 기 관	－	－	－	－	－	Health care center
2016	계	607	404,703	234,006	(1,435)	170,697	Total
	상급종합병원	42	23,728	10,116	(72)	13,612	Tertiary hospital
	중 합 병 원	89	35,461	17,404	(156)	18,057	General hospital
	병 원	145	197,546	118,337	(724)	79,209	Hospital
	의 원	313	146,742	86,923	(483)	59,819	Clinic
	조 산 원	18	1,226	1,226	－	－	Midwifery clinic
	보 건 기 관	－	－	－	－	－	Health care center

주 : 1) 브이백(VBAC): 제왕절개 후 자연분만  
2) 심사일 기준으로 산출  
3) 2015년부터 산출방식 일부 변경

Note : 1) VBAC: Vaginal Birth after Cesarean section  
2) According to the review result  
3) Calculation method was partially revised from 2015

제Ⅳ－20 표  
Table IV－20

요양기관 소재지별 분만 심사실적  
Review Records of Delivery by Location of Provider

(단위 : 기관, 건)  
Unit : Provier, Claim

구 분		분만기관수 Number of Delivery institutions	분 만 건 수 Claims of Delivery				Division
			계 Total	자 연 분 만 Vaginal delivery	(브이백) (VBAC)	제 왕 절 개 Cesarean section	
2014	계	675	424,852	260,655	(1,739)	164,197	Total
	서울	118	86,724	54,441	(321)	32,283	Seoul
	부산	43	30,708	18,216	(131)	12,492	Busan
	대구	32	24,478	14,489	(71)	9,989	Daegu
	인천	38	22,236	14,257	(149)	7,979	Incheon
	광주	21	17,085	11,708	(66)	5,377	Gwangju
	대전	31	16,801	9,733	(79)	7,068	Daejeon
	울산	11	11,158	6,507	(23)	4,651	Ulsan
	경기도	155	107,823	66,244	(504)	41,579	Gyeonggi
	강원도	27	9,859	5,632	(24)	4,227	Gangwon
	충북	29	11,991	7,378	(25)	4,613	Chungbuk
	충남	29	14,274	8,181	(54)	6,093	Chungnam
	전북	34	14,357	8,489	(83)	5,868	Jeonbuk
	전남	16	9,826	6,211	(13)	3,615	Jeonnam
	경북	31	16,276	9,881	(22)	6,395	Gyeongbuk
	경남	44	25,503	15,837	(129)	9,666	Gyeongnam
2015	제주	14	5,436	3,255	(43)	2,181	Jeju
	세종	2	317	196	(2)	121	Sejong
	계	620	434,169	262,314	(1,642)	171,855	Total
	서울	109	90,776	57,231	(293)	33,545	Seoul
	부산	38	31,370	18,110	(119)	13,260	Busan
	대구	26	24,711	13,771	(77)	10,940	Daegu
	인천	34	22,080	13,729	(177)	8,351	Incheon
	광주	14	18,027	12,540	(77)	5,487	Gwangju
	대전	30	17,242	10,315	(66)	6,927	Daejeon
	울산	10	11,306	6,472	(30)	4,834	Ulsan
	경기도	142	109,060	66,046	(481)	43,014	Gyeonggi
	강원도	24	10,149	5,684	(20)	4,465	Gangwon
	충북	29	12,177	7,337	(21)	4,840	Chungbuk
	충남	28	15,121	8,383	(26)	6,738	Chungnam
	전북	33	14,144	8,021	(73)	6,123	Jeonbuk
	전남	17	10,139	6,222	(8)	3,917	Jeonnam
	경북	29	16,073	9,592	(30)	6,481	Gyeongbuk
	경남	41	25,456	15,031	(111)	10,425	Gyeongnam
	제주	14	5,485	3,294	(28)	2,191	Jeju
	세종	2	853	536	(5)	317	Sejong
2016	계	607	404,703	234,006	(1,435)	170,697	Total
	서울	105	84,031	49,157	(276)	34,874	Seoul
	부산	37	29,343	16,009	(103)	13,334	Busan
	대구	27	24,470	13,620	(91)	10,850	Daegu
	인천	33	20,968	12,809	(151)	8,159	Incheon
	광주	13	16,618	11,235	(60)	5,383	Gwangju
	대전	30	15,665	8,720	(65)	6,945	Daejeon
	울산	8	10,652	6,086	(13)	4,566	Ulsan
	경기도	137	101,592	59,019	(374)	42,573	Gyeonggi
	강원도	23	9,454	5,074	(14)	4,380	Gangwon
	충북	27	11,450	6,837	(22)	4,613	Chungbuk
	충남	29	13,861	7,366	(30)	6,495	Chungnam
	전북	32	12,872	6,973	(69)	5,899	Jeonbuk
	전남	15	9,506	5,584	(15)	3,922	Jeonnam
	경북	30	14,429	8,123	(25)	6,306	Gyeongbuk
	경남	45	23,347	13,627	(92)	9,720	Gyeongnam
	제주	14	5,462	3,164	(34)	2,298	Jeju
	세종	2	983	603	(1)	380	Sejong

주 : 1) 브이백(VBAC): 제왕절개 후 자연분만  
2) 심사일 기준으로 산출  
3) 2015년부터 산출방식 일부 변경

Note : 1) VBAC: Vaginal Birth after Cesarean section  
2) According to the review result  
3) Calculation method was partially revised from 2015

제Ⅳ－21 표  
Table IV－21

초경산별 분만 심사실적  
Review Records of Delivery by the Type of Parity

(단위 : 건)  
Unit : Claim

구 분	분만건수 Claims of Delivery			초산 Primipara			경산 Multipara			Division
	계 Total	자연분만 Vaginal delivery	제왕절개 Cesarean section	계 Total	자연분만 Vaginal delivery	제왕절개 Cesarean section	계 Total	자연분만 Vaginal delivery	제왕절개 Cesarean section	
계	404,665	233,968	170,697	216,555	118,347	98,208	188,110	115,621	72,489	Total
〈요양기관 종별〉										〈By Provider Type〉
상급종합병원	23,728	10,116	13,612	13,873	5,826	8,047	9,855	4,290	5,565	Tertiary hospital
중 합 병 원	35,461	17,404	18,057	19,964	9,219	10,745	15,497	8,185	7,312	General hospital
병 원	197,546	118,337	79,209	107,353	61,071	46,282	90,193	57,266	32,927	Hospital
의 원	146,742	86,923	59,819	74,863	41,729	33,134	71,879	45,194	26,685	Clinic
조 산 원	1,188	1,188	-	502	502	-	686	686	-	Midwifery clinic
보 건 기 관	-	-	-	-	-	-	-	-	-	Health care center
〈연 령 별〉										〈By age groups〉
19 세 이하	1,606	1,180	426	1,485	1,085	400	121	95	26	19 and below
20 ~ 29	105,756	67,616	38,140	74,564	46,331	28,233	31,192	21,285	9,907	20 ~ 29
30 ~ 39	284,873	160,418	124,455	136,134	69,897	66,237	148,739	90,521	58,218	30 ~ 39
40 ~ 49	12,427	4,754	7,673	4,371	1,034	3,337	8,056	3,720	4,336	40 ~ 49
50 세 이상	3	-	3	1	-	1	2	-	2	50 and over
〈요양기관소재지별〉										〈By city/province〉
서 울	84,021	49,147	34,874	50,485	28,012	22,473	33,536	21,135	12,401	Seoul
부 산	29,343	16,009	13,334	16,416	8,335	8,081	12,927	7,674	5,253	Busan
대 구	24,470	13,620	10,850	13,070	6,808	6,262	11,400	6,812	4,588	Daegu
인 천	20,966	12,807	8,159	10,942	6,422	4,520	10,024	6,385	3,639	Incheon
광 주	16,618	11,235	5,383	8,350	5,536	2,814	8,268	5,699	2,569	Gwangju
대 전	15,665	8,720	6,945	8,279	4,422	3,857	7,386	4,298	3,088	Daejeon
울 산	10,652	6,086	4,566	5,587	3,052	2,535	5,065	3,034	2,031	Ulsan
경 기	101,582	59,009	42,573	53,855	29,682	24,173	47,727	29,327	18,400	Gyeonggi
강 원	9,454	5,074	4,380	4,896	2,444	2,452	4,558	2,630	1,928	Gangwon
충 북	11,434	6,821	4,613	5,656	3,214	2,442	5,778	3,607	2,171	Chungbuk
충 남	13,861	7,366	6,495	6,870	3,373	3,497	6,991	3,993	2,998	Chungnam
전 북	12,872	6,973	5,899	6,178	3,014	3,164	6,694	3,959	2,735	Jeonbuk
전 남	9,506	5,584	3,922	4,390	2,367	2,023	5,116	3,217	1,899	Jeonnam
경 북	14,429	8,123	6,306	6,973	3,620	3,353	7,456	4,503	2,953	Gyeongbuk
경 남	23,347	13,627	9,720	11,676	6,456	5,220	11,671	7,171	4,500	Gyeongnam
체 주	5,462	3,164	2,298	2,487	1,351	1,136	2,975	1,813	1,162	Jeju
세 종	983	603	380	445	239	206	538	364	174	Sejong

주 : 1) 초·경산 미확인 38건 제외  
2) 2015년부터 산출방식 일부 변경

Note : 1) 38 cases were excluded (childbirth experience not confirmed)  
2) Calculation method was partially revised from 2015

제Ⅳ - 22 표  
Table IV - 22

암 수술별  
Review records of

상병명 Diseases	수술명 Procedures	요양기관 종별 Provider Type		건당요양급여비용 Medical Expenses per claim	건당입원일수 Length Of Stay per claim	
간암 (Malignant neoplasm of Liver)	간절제술(간엽) (Major Hepatectomy)	상 급 중 합 병 원	Tertiary hospital	1,013	16.3	
		중 합 병 원	General hospital	1,091	20.3	
		병 원	Hospital	-	-	
	간절제술(부분) (Other Hepatectomy)	상 급 중 합 병 원	Tertiary hospital	744	13.3	
		중 합 병 원	General hospital	805	16.6	
		병 원	Hospital	-	-	
	혈관색전술 (Embolization)	상 급 중 합 병 원	Tertiary hospital	331	5.2	
		중 합 병 원	General hospital	367	7.7	
		병 원	Hospital	334	8.7	
갑상샘암 (Malignant neoplasm of Thyroid)	갑상샘절제술(양쪽) (Major Thyroid Procedures bilateral)	상 급 중 합 병 원	Tertiary hospital	273	6	
		중 합 병 원	General hospital	282	7.7	
		병 원	Hospital	262	8.3	
	갑상샘절제술(한쪽) (Major Thyroid Procedures unilateral)	상 급 중 합 병 원	Tertiary hospital	198	5	
		중 합 병 원	General hospital	211	6.6	
		병 원	Hospital	205	6.4	
난소암 (Malignant neoplasm of Ovary)	난소절제술(양쪽) (Adnexal Procedures)	상 급 중 합 병 원	Tertiary hospital	721	16.2	
		중 합 병 원	General hospital	597	15	
		병 원	Hospital	-	-	
	난소절제술(부분) (Other Adnexal Procedures)	상 급 중 합 병 원	Tertiary hospital	-	-	
		중 합 병 원	General hospital	-	-	
		병 원	Hospital	-	-	
자궁적출술(림프절 포함) (Hysterectomy W Lymphadenectomy)	상 급 중 합 병 원	Tertiary hospital	850	15.5		
		General hospital	-	-		
	중 합 병 원	General hospital	-	-		
		병 원	Hospital	-	-	
	대장암 (Malignant neoplasm of Colon)	결장절제술 (Major Colectomy)	상 급 중 합 병 원	Tertiary hospital	898	16.3
			중 합 병 원	General hospital	868	21.1
병 원			Hospital	-	-	
결장절제술(복강경 이용) (Laparoscopic Colectomy)		상 급 중 합 병 원	Tertiary hospital	753	12.8	
		중 합 병 원	General hospital	802	17.5	
		병 원	Hospital	602	14.9	
결장절제술(부분) (Other Colectomy)		상 급 중 합 병 원	Tertiary hospital	779	14.8	
		중 합 병 원	General hospital	784	19.2	
		병 원	Hospital	-	-	
결장절제술 (부분,복강경 이용) (Other laparoscopic Colectomy)		상 급 중 합 병 원	Tertiary hospital	742	11.5	
		중 합 병 원	General hospital	721	14.2	
		병 원	Hospital	599	11.4	
직장절제술 (Rectal Resection)	상 급 중 합 병 원	Tertiary hospital	900	16.7		
	중 합 병 원	General hospital	1,017	24.2		
	병 원	Hospital	-	-		
직장절제술(복강경 이용) (Laparoscopic Resection)	상 급 중 합 병 원	Tertiary hospital	910	13.5		
		General hospital	992	18.9		
	중 합 병 원	General hospital	770	15.7		
		병 원	Hospital	-	-	
	신장(콩팥)암 (Malignant neoplasm of Kidney)	신장(콩팥)수술 (Kidney Procedures)	상 급 중 합 병 원	Tertiary hospital	464	9.9
			중 합 병 원	General hospital	503	11.9
병 원			Hospital	-	-	

주: 1) 2015.01~2016.03월 진료비청구서 심사분 중 2015년 건강보험 진료분 대상  
2) 진료비 및 발생빈도가 높은 암수술의 평균입원일수 및 평균진료비 현황임



# 요양급여실적(입원) cancer procedures (Inpatient)

(단위 : 일, 만원)

Unit : Day, KRW 10,000

상병명 Diseases	수술명 Procedures	요양기관 종별 Provider Type		건당요양급여비용 Medical Expenses per claim	건당입원일수 Length Of Stay per claim
식도암 (Malignant neoplasm of Esophagus)	식도절제술 (Esophageal Procedures)	상 급 중 합 병 원	Tertiary hospital	1,807	25.3
		중 합 병 원	General hospital	1,654	26
		병 원	Hospital	-	-
방광암 (Malignant neoplasm of Bladder)	방광수술(요도를 통해 내시경 이용) (Urethrosopic Bladder Procedures)	상 급 중 합 병 원	Tertiary hospital	159	5.4
		중 합 병 원	General hospital	168	6.3
		병 원	Hospital	145	5.8
	방광적출술(전체) (Bladder Procedures)	상 급 중 합 병 원	Tertiary hospital	1,033	22.2
		중 합 병 원	General hospital	1,060	25
		병 원	Hospital	-	-
위암 (Malignant neoplasm of Stomach)	위절제술(부분) (Subtotal Gastrectomy)	상 급 중 합 병 원	Tertiary hospital	650	12.8
		중 합 병 원	General hospital	718	18.7
		병 원	Hospital	-	-
	위절제술(부분, 복강경 이용) (Laparoscopic Gastrectomy)	상 급 중 합 병 원	Tertiary hospital	733	10.4
		중 합 병 원	General hospital	779	14.1
		병 원	Hospital	-	-
	위절제술(전체) (Total Gastrectomy)	상 급 중 합 병 원	Tertiary hospital	792	13.8
		중 합 병 원	General hospital	872	17.9
		병 원	Hospital	-	-
유방암 (Malignant neoplasm of Breast)	유방절제술(부분) (Other Major Procedures for Breast)	상 급 중 합 병 원	Tertiary hospital	260	6.9
		중 합 병 원	General hospital	242	7.4
		병 원	Hospital	-	-
	유방절제술(전체) (Major Procedures for Breast)	상 급 중 합 병 원	Tertiary hospital	400	8.6
		중 합 병 원	General hospital	393	10.8
		병 원	Hospital	388	16.2
자궁경부암 (Malignant neoplasm of Cervix Uteri)	자궁적출술 (Hysterectomy W/O Lymphadenectomy)	상 급 중 합 병 원	Tertiary hospital	285	7.4
		중 합 병 원	General hospital	298	8.9
		병 원	Hospital	-	-
	자궁적출술(림프절 포함) (Hysterectomy W Lymphadenectomy)	상 급 중 합 병 원	Tertiary hospital	637	14.7
		중 합 병 원	General hospital	589	14.6
		병 원	Hospital	-	-
전립선암 (Malignant neoplasm of prostate)	전립선적출술 (Other Prostatectomy)	상 급 중 합 병 원	Tertiary hospital	254	7.9
		중 합 병 원	General hospital	301	10.2
		병 원	Hospital	-	-
	전립선정낭적출술 (Radical Prostatectomy)	상 급 중 합 병 원	Tertiary hospital	479	12.2
		중 합 병 원	General hospital	501	13.1
		병 원	Hospital	-	-
췌장암 (Malignant neoplasm of Pancreas)	췌장절제술(부분) (Other Pancreas Procedures)	상 급 중 합 병 원	Tertiary hospital	863	15.9
		중 합 병 원	General hospital	1,002	22.2
	췌장절제술(전체) (Major Pancreas Procedures)	상 급 중 합 병 원	Tertiary hospital	1,311	25.1
		중 합 병 원	General hospital	1,552	32.3
폐암 (Malignant neoplasm of Lung)	폐절제술 (Lung Procedures)	상 급 중 합 병 원	Tertiary hospital	938	13.8
		중 합 병 원	General hospital	1,076	21.8
	폐절제술(흉강경 이용) (Thoracoscopic Procedures)	상 급 중 합 병 원	Tertiary hospital	1,024	11.5
		중 합 병 원	General hospital	1,111	16.6
		병 원	Hospital	-	-
		병 원	Hospital	-	-

Note : Reimbursed claims in 2015 out of reviewed claims of Jan. 2015 ~ Mar. 2016

The average LOS and medical expense records of cancer surgery which has high frequency and large expense

상병명 Diseases	수술명 Procedures	요양기관 종별 Provider Type	진당요양급여비용 Medical Expenses per claim	진당입원일수 Length Of Stay per claim
축농증 (부비동염) (Sinusitis)	부비동수술(단순, 양쪽) (Minor Sinus Procedures, Both Side)	상 급 중 합 병 원 Tertiary Hospital	-	-
		중 합 병 원 General Hospital	-	-
		병 원 Hospital	-	-
	부비동수술(단순, 한쪽) (Minor Sinus Procedures, One Side)	상 급 중 합 병 원 Tertiary Hospital	123	4.4
		중 합 병 원 General Hospital	-	-
		병 원 Hospital	-	-
	부비동수술(복잡, 양쪽) (Major Sinus Procedures, Both Side)	상 급 중 합 병 원 Tertiary Hospital	-	-
		중 합 병 원 General Hospital	160	4.8
		병 원 Hospital	-	-
	부비동수술(복잡, 한쪽) (Major Sinus Procedures, One Side)	상 급 중 합 병 원 Tertiary Hospital	116	4.1
		중 합 병 원 General Hospital	123	4.5
		병 원 Hospital	-	-
	부비동수술 (내시경이용, 단순, 양쪽) (Endoscopic Minor Sinus Procedures, Both Side)	상 급 중 합 병 원 Tertiary Hospital	140	3.8
		중 합 병 원 General Hospital	-	-
		병 원 Hospital	-	-
녹내장 (Glaucoma)	부비동수술 (내시경이용, 단순, 한쪽) (Endoscopic Minor Sinus Procedures, One Side)	상 급 중 합 병 원 Tertiary Hospital	109	3.7
		중 합 병 원 General Hospital	107	4.1
		병 원 Hospital	76	3
	부비동수술 (내시경이용, 복잡, 양쪽) (Endoscopic Major Sinus Procedures, Both Side)	상 급 중 합 병 원 Tertiary Hospital	192	4.2
		중 합 병 원 General Hospital	174	4.4
		병 원 Hospital	144	4.3
	부비동수술 (내시경이용, 복잡, 한쪽) (Endoscopic Major Sinus Procedures, One Side)	상 급 중 합 병 원 Tertiary Hospital	136	4.1
		중 합 병 원 General Hospital	126	4.6
		병 원 Hospital	102	3.7
	녹내장수술 (단순, 수정체수술동반) (Simple Glaucoma Procedures W Lens Procedures)	상 급 중 합 병 원 Tertiary Hospital	119	2.6
		중 합 병 원 General Hospital	110	2.6
		병 원 Hospital	102	2.5
	녹내장수술 (단순, 수정체수술미동반) (Simple Glaucoma Procedures W/O Lens Procedures)	상 급 중 합 병 원 Tertiary Hospital	97	3.3
		중 합 병 원 General Hospital	107	3.5
		병 원 Hospital	76	2.5
안과골절 (Orbital Fracture)	녹내장수술 (복잡, 수정체수술동반) (Complex Glaucoma Procedures W Lens Procedures)	상 급 중 합 병 원 Tertiary Hospital	149	3.2
		중 합 병 원 General Hospital	-	-
		병 원 Hospital	-	-
	녹내장수술 (복잡, 수정체수술미동반) (Complex Glaucoma Procedures W/O Lens Procedures)	상 급 중 합 병 원 Tertiary Hospital	121	3.6
		중 합 병 원 General Hospital	109	3
		병 원 Hospital	82	2.4
안과골절 (Orbital Fracture)	안과골절정복술 (Reconstruction of Orbital Fracture)	상 급 중 합 병 원 Tertiary Hospital	151	6.9
		중 합 병 원 General Hospital	175	9.1
		병 원 Hospital	116	6.8
안검내반증 (Entropion)	안검내반증수술 (Surgery for Entropion)	상 급 중 합 병 원 Tertiary Hospital	88	1.9
		중 합 병 원 General Hospital	80	2.1
		병 원 Hospital	77	1

주: 1) 2015.1~2016.3월 진료비청구서 심사분 중 2015년 건강보험 진료분 대상

2) 진료비 및 발생빈도가 높은 주요수술의 평균입원일수 및 평균진료비 현황임

# 요양급여실적(입원) non-cancer procedures (Inpatient)

(단위 : 일, 만원)

Unit : Day, KRW 10,000

상병명 Diseases	수술명 Procedures	요양기관 종별 Provider Type	건당요양급여비용 Medical Expenses per claim	건당입원일수 Length Of Stay per claim
담낭(쓸개)염 (Cholecystitis)	경피적 담관시술(배액술, 담관확장술 등) (Percutaneous Procedures, Drainage, Dilatation)	상 급 중 합 병 원 Tertiary Hospital	506	11.5
		중 합 병 원 General Hospital	502	14.2
		병 원 Hospital	-	-
	담낭절제술(개복, 내시경시술 동반) (Cholecystectomy W/O Endoscopic Procedures)	상 급 중 합 병 원 Tertiary Hospital	-	-
		중 합 병 원 General Hospital	-	-
		병 원 Hospital	-	-
	담낭절제술(개복, 내시경시술 미동반) (Cholecystectomy W/O Endoscopic Procedures)	상 급 중 합 병 원 Tertiary Hospital	-	-
		중 합 병 원 General Hospital	391	12.8
		병 원 Hospital	-	-
	담낭절제술(복강경 이용, 내시경시술 동반) (Laparoscopic Cholecystectomy W Endoscopic Procedures)	상 급 중 합 병 원 Tertiary Hospital	533	9.5
		중 합 병 원 General Hospital	-	-
		병 원 Hospital	-	-
	담낭절제술(복강경 이용, 내시경시술 미동반) (Laparoscopic Cholecystectomy W/O Endoscopic Procedures)	상 급 중 합 병 원 Tertiary Hospital	319	5.4
		중 합 병 원 General Hospital	344	8
		병 원 Hospital	305	8.1
	담석제거술(역행성담췌관내시경 이용) (ERCP Procedures)	상 급 중 합 병 원 Tertiary Hospital	332	7.3
		중 합 병 원 General Hospital	407	9.4
담석증 (Biliary Calculus)	경피적 담관시술(배액술, 담관확장술 등) (Percutaneous Procedures, Drainage, Dilatation)	상 급 중 합 병 원 Tertiary Hospital	568	13.3
		중 합 병 원 General Hospital	567	15.3
		병 원 Hospital	-	-
	담낭절제술(개복, 내시경시술 동반) (Cholecystectomy W Endoscopic Procedures)	상 급 중 합 병 원 Tertiary Hospital	674	16.6
		중 합 병 원 General Hospital	641	18.8
		병 원 Hospital	-	-
	담낭절제술(개복, 내시경시술 미동반) (Cholecystectomy W/O Endoscopic Procedures)	상 급 중 합 병 원 Tertiary Hospital	352	9.7
		중 합 병 원 General Hospital	349	10.4
		병 원 Hospital	-	-
	담낭절제술(복강경 이용, 내시경시술 동반) (Laparoscopic Cholecystectomy W Endoscopic Procedures)	상 급 중 합 병 원 Tertiary Hospital	535	9.5
		중 합 병 원 General Hospital	566	11.9
		병 원 Hospital	451	11.1
	담낭절제술(복강경 이용, 내시경시술 미동반) (Laparoscopic Cholecystectomy W/O Endoscopic Procedures)	상 급 중 합 병 원 Tertiary Hospital	279	4.6
		중 합 병 원 General Hospital	314	7.1
		병 원 Hospital	289	7.3
	담석제거술(역행성담췌관내시경 이용) (ERCP Procedures)	상 급 중 합 병 원 Tertiary Hospital	280	6
		중 합 병 원 General Hospital	313	7.6
		병 원 Hospital	206	6.9
전립선절제술(암이 아닌 경우) (Prostatectomy)	전립선절제술 (Prostatectomy)	상 급 중 합 병 원 Tertiary Hospital	195	6.1
		중 합 병 원 General Hospital	213	7.7
		병 원 Hospital	196	7.5

Note : Reimbursed claims in 2015 out of reviewed claims of Jan. 2015 ~ Mar. 2016

The average LOS and medical expense records of cancer surgery which has high frequency and large expense

제Ⅳ - 23 표  
Table IV - 23

암 외 수술별  
Review records of

상병명 Diseases	수술명 Procedures	요양기관 종별 Provider Type	건당요양급여비용 Medical Expenses per claim	건당입원일수 Length Of Stay per claim
방광/요도의 결석 (Calculus of Bladder/ Urethra)	결석제거술(체외충격파쇄석술 이용) (ESWL Procedures)	상 급 중 합 병 원 Tertiary Hospital	-	-
		중 합 병 원 General Hospital	157	3
		병 원 Hospital	-	-
	방광내 결석제거술 (요도를 통해 내시경 이용) (Transurethral Procedures)	상 급 중 합 병 원 Tertiary Hospital	133	3.9
		중 합 병 원 General Hospital	134	4.3
		병 원 Hospital	-	-
신장/ 요관의 결석 (Calculus of Kidney & Ureter)	결석제거술(상.하부, 내시경 이용) (Endoscopic Procedures)	상 급 중 합 병 원 Tertiary Hospital	179	3.6
		중 합 병 원 General Hospital	155	3.4
		병 원 Hospital	145	2.9
	결석제거술(절개) (Kidney & Ureter Procedures)	상 급 중 합 병 원 Tertiary Hospital	-	-
		중 합 병 원 General Hospital	-	-
		병 원 Hospital	-	-
	결석제거술(체외충격파쇄석술 이용) (ESWL Procedures)	상 급 중 합 병 원 Tertiary Hospital	160	3.4
		중 합 병 원 General Hospital	145	3
		병 원 Hospital	133	2.8
경피적관상 동맥중재술 (Percutaneous Coronary Procedures)	경피적관상동맥중재술 (급성심근경색증) (Percutaneous Coronary Procedures W AMI)	상 급 중 합 병 원 Tertiary Hospital	820	6
		중 합 병 원 General Hospital	792	6.6
		병 원 Hospital	660	5.5
	경피적관상동맥중재술 (스텐트 미사용, 급성심근경색이 아닌 경우) (Percutaneous Coronary Procedures W/O AMI W/O Stent Implantation)	상 급 중 합 병 원 Tertiary Hospital	408	4.1
		중 합 병 원 General Hospital	365	4.4
		병 원 Hospital	-	-
	경피적관상동맥중재술 (스텐트 사용, 급성심근경색이 아닌 경우) (Percutaneous Coronary Procedures W/O AMI W Stent Implantation)	상 급 중 합 병 원 Tertiary Hospital	693	4.2
		중 합 병 원 General Hospital	661	4.6
		병 원 Hospital	628	4.9
관상동맥 우회로술 (Coronary Bypass)	Pump 미사용, 심도자술 미사용 (Coronary Bypass W/O pump ,W/O Cardiac Cath)	상 급 중 합 병 원 Tertiary Hospital	2,040	12.2
		중 합 병 원 General Hospital	1,960	14
	Pump 미사용, 심도자술 사용 (Coronary Bypass W/O pump, W Cardiac Cath)	상 급 중 합 병 원 Tertiary Hospital	2,378	16.8
		중 합 병 원 General Hospital	2,268	20.3
	Pump 사용, 심도자술 미사용 (Coronary Bypass W pump ,W/O Cardiac Cath)	상 급 중 합 병 원 Tertiary Hospital	2,240	17.6
		중 합 병 원 General Hospital	2,534	20.7
	Pump 사용, 심도자술 사용 (Coronary Bypass W pump ,W Cardiac Cath)	상 급 중 합 병 원 Tertiary Hospital	2,611	22.3
		중 합 병 원 General Hospital	2,602	20.1
무릎관절 (Knee Joint)	무릎관절치환술(부분) (Partial Knee Replacement)	상 급 중 합 병 원 Tertiary Hospital	467	14.1
		중 합 병 원 General Hospital	478	20.6
		병 원 Hospital	411	19.3
	무릎관절치환술(양쪽) (Knee Replacement, Bilateral)	상 급 중 합 병 원 Tertiary Hospital	1,070	24.6
		중 합 병 원 General Hospital	1,138	35.3
		병 원 Hospital	1,009	32.2
	무릎관절치환술(재수술) (Total Knee Revision)	상 급 중 합 병 원 Tertiary Hospital	1,018	20.2
		중 합 병 원 General Hospital	1,055	29.2
		병 원 Hospital	881	26.1
무릎반월판연골 (Knee Meniscus)	무릎반월판연골수술(양쪽) (Meniscus procedures, Bilateral)	상 급 중 합 병 원 Tertiary Hospital	582	15
		중 합 병 원 General Hospital	627	22.8
		병 원 Hospital	556	21.2
	무릎반월판연골수술(한쪽) (Meniscus procedures, Unilateral)	상 급 중 합 병 원 Tertiary Hospital	166	5.5
		중 합 병 원 General Hospital	245	14.2
		병 원 Hospital	192	11.2
	무릎반월판연골수술(한쪽) (Meniscus procedures, Unilateral)	상 급 중 합 병 원 Tertiary Hospital	160	5.6
		중 합 병 원 General Hospital	230	13.2
		병 원 Hospital	183	11.2

주: 1) 2015.1~2016.3월 진료비청구서 심사분 중 2015년 건강보험 진료분 대상

2) 진료비 및 발생빈도가 높은 주요수술의 평균입원일수 및 평균진료비 현황임

# 요양급여실적(입원)<계속> non-cancer procedures (Inpatient) <Cont'd>

(단위 : 일, 만원)

Unit : Day, KRW 10,000

상병명 Diseases	수술명 Procedures	요양기관 종별 Provider Type		진당요양급여비용 Medical Expenses per claim	진당입원일수 Length Of Stay per claim
넓적다리골절 (Femur Fracture)	넓적다리 골절수술 (Femur procedures)	상 급 중 합 병 원	Tertiary Hospital	491	16.2
		중 합 병 원	General Hospital	525	26.2
		병 원	Hospital	383	22.1
무릎십자인대 (Knee Cruciate Ligament)	무릎십자인대수술 (Cruciate Ligament procedures)	상 급 중 합 병 원	Tertiary Hospital	337	8.9
		중 합 병 원	General Hospital	401	18.7
		병 원	Hospital	352	16.5
발골절 (Foot Fracture)	발 골절수술 (Major Foot Procedures)	상 급 중 합 병 원	Tertiary Hospital	248	10.9
		중 합 병 원	General Hospital	264	17.5
		병 원	Hospital	181	13.7
	발 골절수술 (핀 박는 경우) (Other Foot Procedures)	상 급 중 합 병 원	Tertiary Hospital	129	5.4
		중 합 병 원	General Hospital	170	11.9
손/손목골절 (Hand/Wrist Fracture)	손/손목 골절수술 (Major Hand/Wrist Procedures)	중 합 병 원	Hospital	119	9.7
		상 급 중 합 병 원	Tertiary Hospital	130	4.8
		중 합 병 원	General Hospital	150	8
	손/손목 골절수술(핀 박는 경우) (Minor Hand/Wrist Procedures)	병 원	Hospital	120	7.7
		상 급 중 합 병 원	Tertiary Hospital	95	3.8
아래팔골절 (Elbow/Forearm Fracture)	아래팔 골절수술 (Other Elbow or Forearm Procedures)	중 합 병 원	General Hospital	102	5.6
		병 원	Hospital	81	5.3
		상 급 중 합 병 원	Tertiary Hospital	234	6.8
아래다리골절 (발목 포함) (Tibia/Fibula /Ankle/Knee Fracture)	무릎 골절수술 (Other Knee Procedures)	중 합 병 원	General Hospital	261	11.8
		병 원	Hospital	205	10.8
		상 급 중 합 병 원	Tertiary Hospital	267	12.4
	아래다리 골절수술 (Major Foot Procedures)	중 합 병 원	General Hospital	294	19.9
		병 원	Hospital	222	16.5
		상 급 중 합 병 원	Tertiary Hospital	-	-
	아래다리 골절수술 (핀 박는 경우 포함) (Tibia/Fibula/Ankle Procedures)	중 합 병 원	General Hospital	-	-
		병 원	Hospital	214	13.9
어깨골절 (Shoulder Fracture)	어깨 골절수술 (Other Shoulder Procedures)	상 급 중 합 병 원	Tertiary Hospital	324	11.7
		중 합 병 원	General Hospital	352	19.1
		병 원	Hospital	264	16.3
엉덩이관절 (Hip Joint)	엉덩이관절치환술(부분) (Partial Knee Replacement)	상 급 중 합 병 원	Tertiary Hospital	220	7.2
		중 합 병 원	General Hospital	260	13.5
		병 원	Hospital	210	12.6
	엉덩이관절치환술(재수술) (Total Hip Revision)	상 급 중 합 병 원	Tertiary Hospital	732	19.5
		중 합 병 원	General Hospital	746	29
		병 원	Hospital	575	23.2
	엉덩이관절치환술(전체) (Total Hip Replacement)	상 급 중 합 병 원	Tertiary Hospital	980	21.8
		중 합 병 원	General Hospital	-	-
		병 원	Hospital	781	27.5
팔꿈치골절 (Humerus Fracture)	팔꿈치 골절수술 (Humerus Procedures)	상 급 중 합 병 원	Tertiary Hospital	685	15.1
		중 합 병 원	General Hospital	746	23.7
		병 원	Hospital	637	20.3
손목터널증후군	손목터널증후군 수술	상 급 중 합 병 원	Tertiary Hospital	226	6.9
		중 합 병 원	General Hospital	297	13.8
		병 원	Hospital	237	13
회전근개파열	회전근개파열복원술	상 급 중 합 병 원	Tertiary Hospital	71	2.9
		중 합 병 원	General Hospital	119	7.2
		병 원	Hospital	103	7
		상 급 중 합 병 원	Tertiary Hospital	243	6.1
		중 합 병 원	General Hospital	305	15.4
		병 원	Hospital	242	12.8

Note : Reimbursed claims in 2015 out of reviewed claims of Jan. 2015 ~ Mar. 2016

The average LOS and medical expense records of cancer surgery which has high frequency and large expense



제 Ⅴ 편

---

# 요양급여비용 적정성평가

Benefit quality assessment





제 V - 1 표  
Table V - 1

요양기관종별 약제평가 항목별 지표  
Drug Assessment Indicators by Provider Type

(단위 : %, 품목, 원)  
Unit : %, Item, KRW

구 분 Division	분 기 Quarter	주사제 처방률 Injection Prescription rate	처방건당 약품목수 Number of drugs per prescription	투약일당 약품비 Drug cost per administration day
상급종합병원 Tertiary hospital	1/4 분기 quarter	2.51	3.03	2,604
	2/4 분기 quarter	2.55	2.99	2,616
	3/4 분기 quarter	2.40	2.98	2,714
	4/4 분기 quarter	2.27	2.95	2,785
중 합 병 원 General hospital	1/4 분기 quarter	8.97	3.54	2,033
	2/4 분기 quarter	9.11	3.48	2,056
	3/4 분기 quarter	8.91	3.40	2,102
	4/4 분기 quarter	8.78	3.41	2,102
병 원 Hospital	1/4 분기 quarter	17.29	3.82	1,690
	2/4 분기 quarter	17.32	3.78	1,702
	3/4 분기 quarter	16.99	3.57	1,731
	4/4 분기 quarter	16.70	3.70	1,695
치 과 병 원 Dental hospital	1/4 분기 quarter	1.12	2.77	1,190
	2/4 분기 quarter	1.11	2.75	1,309
	3/4 분기 quarter	1.04	2.74	1,290
	4/4 분기 quarter	1.02	2.72	1,286
의 원 Clinic	1/4 분기 quarter	20.55	3.94	1,367
	2/4 분기 quarter	19.21	3.85	1,367
	3/4 분기 quarter	18.39	3.59	1,351
	4/4 분기 quarter	18.45	3.77	1,362
치 과 의 원 Dental clinic	1/4 분기 quarter	0.08	2.83	1,087
	2/4 분기 quarter	0.07	2.84	1,101
	3/4 분기 quarter	0.07	2.85	1,116
	4/4 분기 quarter	0.06	2.85	1,132

주 : 2009년부터 항생제 처방률은 별도로 작성함

Note : Antibiotics prescription rate is separately recorded from 2009

제 V - 2 표  
Table V - 2

의원 표시과목별  
Drug Assessment Indicators

표 시 과 목 Department	분 기 Quarter	주사제 처방률 Injection Prescription rate	처방건당 약품품수 Number of drugs per prescription	투약일당 약품비 Drug cost per administration day
일 반 의 General practitioners	1/4 분기 quarter	29.98	4.03	1,296
	2/4 분기 quarter	28.13	3.90	1,292
	3/4 분기 quarter	26.52	3.65	1,285
	4/4 분기 quarter	27.02	3.82	1,294
내 과 Internal medicine	1/4 분기 quarter	22.85	4.03	1,365
	2/4 분기 quarter	20.95	3.92	1,365
	3/4 분기 quarter	17.89	3.67	1,354
	4/4 분기 quarter	19.08	3.83	1,365
신 경 과 Neurology	1/4 분기 quarter	8.98	3.49	1,412
	2/4 분기 quarter	8.55	3.45	1,398
	3/4 분기 quarter	7.89	3.41	1,394
	4/4 분기 quarter	7.79	3.44	1,411
정신건강의학과 Psychiatry	1/4 분기 quarter	0.82	2.91	831
	2/4 분기 quarter	0.84	2.92	807
	3/4 분기 quarter	0.79	2.89	814
	4/4 분기 quarter	0.77	2.91	813
외 과 General surgery	1/4 분기 quarter	34.27	3.82	1,186
	2/4 분기 quarter	32.74	3.69	1,187
	3/4 분기 quarter	31.01	3.49	1,180
	4/4 분기 quarter	31.74	3.63	1,192
정 형 외 과 Orthopedic surgery	1/4 분기 quarter	27.07	3.34	1,259
	2/4 분기 quarter	25.96	3.28	1,280
	3/4 분기 quarter	25.75	3.25	1,271
	4/4 분기 quarter	25.89	3.28	1,267
신 경 외 과 Neuro surgery	1/4 분기 quarter	25.61	3.53	1,273
	2/4 분기 quarter	24.87	3.46	1,282
	3/4 분기 quarter	24.61	3.40	1,275
	4/4 분기 quarter	24.65	3.46	1,284
흉 부 외 과 Thoracic surgery	1/4 분기 quarter	31.01	4.08	1,343
	2/4 분기 quarter	29.57	4.01	1,348
	3/4 분기 quarter	27.55	3.70	1,286
	4/4 분기 quarter	28.62	3.85	1,345
마취통증의학과 Anesthesiology & Pain medicine	1/4 분기 quarter	11.31	3.24	1,192
	2/4 분기 quarter	10.56	3.18	1,201
	3/4 분기 quarter	10.75	3.11	1,198
	4/4 분기 quarter	11.48	3.17	1,206

# 약제평가 항목별 지표

by Departments in Clinics

(단위 : %, 품목, 원)  
Unit : %, Item, KRW

표 시 과 목 Department	분 기 Quarter	주사제 처방률 Injection Prescription rate	처방건당 약품품수 Number of drugs per prescription	투약일당 약품비 Drug cost per administration day
산 부 인 과 Obsterics & Gynecology	1/4 분기 quarter	17.56	2.90	865
	2/4 분기 quarter	16.98	2.89	864
	3/4 분기 quarter	17.18	2.81	882
	4/4 분기 quarter	16.63	2.84	892
소아청소년과 Pediatrics	1/4 분기 quarter	4.46	4.45	1,405
	2/4 분기 quarter	3.64	4.38	1,359
	3/4 분기 quarter	3.47	4.03	1,234
	4/4 분기 quarter	3.37	4.27	1,288
안 과 Ophthalmology	1/4 분기 quarter	4.64	2.51	2,082
	2/4 분기 quarter	4.48	2.52	2,147
	3/4 분기 quarter	4.03	2.56	2,270
	4/4 분기 quarter	4.60	2.60	2,261
이 비 인 후 과 Otorhinolaryngology	1/4 분기 quarter	17.45	4.53	1,870
	2/4 분기 quarter	15.93	4.48	1,851
	3/4 분기 quarter	14.69	4.27	1,762
	4/4 분기 quarter	14.65	4.38	1,773
피 부 과 Dermatology	1/4 분기 quarter	23.71	3.23	1,697
	2/4 분기 quarter	24.40	3.25	1,726
	3/4 분기 quarter	23.02	3.23	1,832
	4/4 분기 quarter	23.09	3.23	1,785
비 뇨 기 과 Urology	1/4 분기 quarter	32.56	3.02	1,511
	2/4 분기 quarter	33.74	3.07	1,522
	3/4 분기 quarter	33.58	3.08	1,585
	4/4 분기 quarter	32.33	3.04	1,551
영상의학과 Radiology	1/4 분기 quarter	15.58	3.53	1,185
	2/4 분기 quarter	14.20	3.42	1,204
	3/4 분기 quarter	12.82	3.21	1,179
	4/4 분기 quarter	13.70	3.32	1,223
재 활 의 학 과 Rehabilitation	1/4 분기 quarter	11.64	3.27	1,232
	2/4 분기 quarter	11.04	3.21	1,241
	3/4 분기 quarter	11.26	3.18	1,226
	4/4 분기 quarter	11.42	3.22	1,230
가 정 의 학 과 Family medicine	1/4 분기 quarter	27.14	4.11	1,266
	2/4 분기 quarter	25.29	3.99	1,263
	3/4 분기 quarter	23.15	3.70	1,245
	4/4 분기 quarter	23.65	3.90	1,262

제 V - 3 - 1 표  
Table V - 3 - 1

다발성 질병별 약제평가  
Drug Assessment Indicators of

순 위 Rank	질 병 분 류 기 호 KCD-6		1/4 분기 quarter		
			주사제 처방률 Injection Prescription rate	처방건당 약품목수 Number of drugs per prescription	투약일당 약품비 Drug cost per administration day
1	(C15-C26)	소화기관의 악성 신생물	3.01	2.56	6,609
2	(C50-C50)	유방의 악성 신생물	1.23	2.05	4,905
3	(D10-D36)	양성 신생물	1.43	2.33	1,479
4	(I60-I69)	뇌혈관질환	0.29	4.01	2,406
5	(I20-I25)	허혈성 심장질환	0.18	4.94	2,156
6	(E10-E14)	당뇨병	0.39	3.30	1,823
7	(E00-E07)	갑상선의 장애	0.31	1.80	394
8	(C73-C75)	갑상선 및 기타 내분비선의 악성 신생물	0.28	1.85	356
9	(K00-K14)	구강, 침샘 및 턱의 질환	4.77	2.71	1,637
10	(N17-N19)	신부전	6.87	4.16	3,123
11	(I30-I52)	기타 형태의 심장병	0.33	3.86	1,604
12	(H30-H36)	맥락막 및 망막의 장애	0.99	1.88	3,136
13	(J30-J39)	상기도의 기타 질환	1.34	3.05	1,703
14	(K20-K31)	식도, 위 및 십이지장의 질환	2.34	2.73	1,436
15	(C30-C39)	호흡기 및 흉곽내 기관의 악성 신생물	2.39	3.49	16,120
16	(R00-R09)	순환계통 및 호흡계통을 침범한 증상 및 징후	1.85	3.05	1,372
17	(R50-R69)	전신 증상 및 징후	3.70	2.66	1,230
18	(G40-G47)	우발적 및 발작적 장애	0.89	2.72	1,984
19	(J40-J47)	만성 하기도질환	1.20	3.81	2,367
20	(N80-N98)	여성생식관의 비염증성 장애	2.62	1.71	846
21	(M50-M54)	기타 등병증	7.07	2.98	1,628
22	(M05-M14)	염증성 다발관절병증	3.87	4.99	3,763
23	(S00-S09)	머리의 손상	2.72	2.69	2,509
24	(M15-M19)	관절증	2.24	3.31	1,538
25	(E20-E35)	기타 내분비선의 장애	0.52	2.55	7,272
26	(M45-M49)	척추병증	8.28	3.29	5,005
27	(C81-C96)	림프, 조혈 및 관련조직의 악성 신생물	7.53	3.15	23,093
28	(B15-B19)	바이러스간염	0.25	1.64	5,142
29	(L20-L30)	피부염 및 습진	5.77	3.38	1,853
30	(F30-F39)	기분[정동] 장애	0.21	3.15	1,414
31	(K70-K77)	간의 질환	0.63	2.54	2,524
32	(I10-I15)	고혈압질환	0.34	2.46	1,189
33	(M20-M25)	기타 관절장애	2.63	2.60	1,443
34	(N40-N51)	남성 생식기관의 질환	2.15	2.03	1,429
35	(J09-J18)	인플루엔자 및 폐렴	4.02	3.98	2,086
36	(R10-R19)	소화계통 및 복부를 침범한 증상 및 징후	7.84	2.61	1,345
37	(C51-C58)	여성 생식기관의 악성 신생물	2.93	1.89	2,334
38	(H40-H42)	녹내장	0.33	1.97	8,431
39	(M70-M79)	기타 연조직 장애	6.20	3.02	1,573
40	(K80-K87)	담낭, 담도 및 췌장의 장애	1.17	2.29	1,331
41	(K55-K63)	장의 기타 질환	3.18	2.42	1,123
42	(H65-H75)	중이 및 유도의 질환	1.91	2.43	1,984
43	(H90-H95)	귀의 기타 장애	5.58	2.23	817
44	(G20-G26)	추체외로 및 운동 장애	0.49	4.01	3,331
45	(M30-M36)	전신결합조직장애	1.74	4.19	2,328
46	(F40-F48)	신경증성, 스트레스-연관 및 신체형 장애	0.71	2.80	1,087
47	(C60-C63)	남성 생식기관의 악성 신생물	1.37	2.42	5,861
48	(N60-N64)	유방의 장애	0.33	2.02	726
49	(D00-D09)	제자리신생물	1.07	1.73	868
50	(L80-L99)	피부 및 피하조직의 기타 장애	3.15	2.36	1,355

주: 상병분류는 한국표준질병-사인분류(통계청 고시)의 중분류에 의함

# 항목별 지표(상급종합병원)

## Frequently Occurring Diseases(Tertiary hospital)

(단위 : %, 품목, 원)  
Unit : %, Item, KRW

순위 Rank	질 병 분 류 기 호 KCD-6		2/4 분기 quarter		
			주사제 처방률 Injection Prescription rate	처방건당 약품목수 Number of drugs per prescription	투약일당 약품비 Drug cost per administration day
1	(C15-C26)	소화기관의 악성 신생물	3.05	2.51	6,918
2	(D10-D36)	양성 신생물	1.36	2.32	1,470
3	(C50-C50)	유방의 악성 신생물	1.15	2.04	5,173
4	(I20-I25)	허혈성 심장질환	0.18	4.88	2,150
5	(I60-I69)	뇌혈관질환	0.31	4.00	2,367
6	(E10-E14)	당뇨병	0.42	3.33	1,831
7	(E00-E07)	갑상선의 장애	0.40	1.78	388
8	(C73-C75)	갑상선 및 기타 내분비선의 악성 신생물	0.28	1.86	376
9	(N17-N19)	신부전	7.68	4.15	3,006
10	(I30-I52)	기타 형태의 심장병	0.35	3.82	1,647
11	(K00-K14)	구강, 침샘 및 턱의 질환	4.51	2.69	1,886
12	(H30-H36)	맥락막 및 망막의 장애	0.84	1.87	3,108
13	(K20-K31)	식도, 위 및 십이지장의 질환	2.08	2.69	1,414
14	(L20-L30)	피부염 및 습진	5.82	3.40	2,039
15	(J30-J39)	상기도의 기타 질환	1.55	3.06	1,717
16	(C30-C39)	호흡기 및 흉곽내 기관의 악성 신생물	2.25	3.41	16,321
17	(R00-R09)	순환계통 및 호흡계통을 침범한 증상 및 징후	1.91	3.00	1,346
18	(N40-N51)	남성 생식기관의 질환	2.22	2.01	1,322
19	(R50-R69)	전신 증상 및 징후	3.94	2.70	1,253
20	(J40-J47)	만성 하기도질환	1.46	3.78	2,347
21	(G40-G47)	우발적 및 발작적 장애	0.83	2.74	2,017
22	(N80-N98)	여성생식관의 비염증성 장애	2.47	1.68	834
23	(M05-M14)	염증성 다발관절병증	3.71	4.98	3,694
24	(C81-C96)	림프, 조혈 및 관련조직의 악성 신생물	7.70	3.06	22,352
25	(M50-M54)	기타 등병증	6.05	2.94	1,624
26	(B15-B19)	바이러스간염	0.24	1.62	5,153
27	(E20-E35)	기타 내분비선의 장애	0.54	2.50	7,306
28	(M45-M49)	척추병증	7.31	3.31	5,089
29	(M15-M19)	관절증	2.18	3.25	1,506
30	(S00-S09)	머리의 손상	3.19	2.70	2,500
31	(C60-C63)	남성 생식기관의 악성 신생물	1.43	2.37	5,442
32	(F30-F39)	기분[정동] 장애	0.24	3.17	1,382
33	(I10-I15)	고혈압질환	0.31	2.44	1,171
34	(K70-K77)	간의 질환	0.73	2.51	2,396
35	(L80-L99)	피부 및 피하조직의 기타 장애	3.20	2.33	1,438
36	(M20-M25)	기타 관절장애	2.39	2.61	1,435
37	(N30-N39)	비뇨계통의 기타 질환	4.61	2.15	1,582
38	(C64-C68)	요로의 악성 신생물	6.45	2.52	5,486
39	(C51-C58)	여성 생식기관의 악성 신생물	2.99	1.87	2,059
40	(H40-H42)	녹내장	0.33	1.97	9,261
41	(L60-L75)	피부부속물의 장애	5.18	2.35	1,407
42	(R10-R19)	소화계통 및 복부를 침범한 증상 및 징후	7.47	2.57	1,351
43	(M70-M79)	기타 연조직 장애	4.89	2.98	1,543
44	(K55-K63)	장의 기타 질환	2.71	2.38	1,115
45	(M30-M36)	전신결합조직장애	1.65	4.16	2,330
46	(H90-H95)	귀의 기타 장애	4.90	2.18	829
47	(K80-K87)	담낭, 담도 및 췌장의 장애	1.26	2.28	1,297
48	(J09-J18)	인플루엔자 및 폐렴	5.64	3.81	2,169
49	(H65-H75)	중이 및 유도의 질환	1.70	2.41	1,883
50	(G20-G26)	추체외로 및 운동 장애	0.63	3.96	3,266

Note : Diagnosis classification is based on the Korean Standard Classification of Diseases

제 V - 3 - 1 표  
Table V - 3 - 1

다발성 질병별 약제평가  
Drug Assessment Indicators of

순 위 Rank	질 병 분 류 기 호 KCD-6		3/4 분기 quarter		
			주사제 처방률 Injection Prescription rate	처방건당 약품목수 Number of drugs per prescription	투약일당 약품비 Drug cost per administration day
1	(C15-C26)	소화기관의 악성 신생물	3.05	2.48	7,369
2	(C50-C50)	유방의 악성 신생물	1.10	2.10	5,387
3	(I20-I25)	허혈성 심장질환	0.16	4.82	2,130
4	(D10-D36)	양성 신생물	1.26	2.33	1,519
5	(E10-E14)	당뇨병	0.37	3.33	1,810
6	(I60-I69)	뇌혈관질환	0.30	3.95	2,370
7	(E00-E07)	갑상선의 장애	0.35	1.75	382
8	(C73-C75)	갑상선 및 기타 내분비선의 악성 신생물	0.27	1.85	390
9	(I30-I52)	기타 형태의 심장병	0.35	3.76	1,669
10	(N17-N19)	신부전	8.16	4.05	3,017
11	(C30-C39)	호흡기 및 흉곽내 기관의 악성 신생물	2.33	3.27	16,969
12	(K20-K31)	식도, 위 및 십이지장의 질환	1.80	2.65	1,422
13	(R00-R09)	순환계통 및 호흡계통을 침범한 증상 및 징후	1.43	2.88	1,316
14	(R50-R69)	전신 증상 및 징후	3.65	2.61	1,201
15	(K00-K14)	구강, 침샘 및 턱의 질환	4.85	2.70	1,617
16	(H30-H36)	맥락막 및 망막의 장애	1.04	1.88	2,995
17	(G40-G47)	우발적 및 발작적 장애	0.87	2.72	2,011
18	(J40-J47)	만성 하기도질환	1.02	3.59	2,972
19	(J30-J39)	상기도의 기타 질환	1.45	2.99	1,674
20	(M05-M14)	염증성 다발관절병증	3.48	4.87	3,511
21	(B15-B19)	바이러스간염	0.23	1.61	7,820
22	(L20-L30)	피부염 및 습진	6.07	3.43	2,118
23	(C81-C96)	림프, 조혈 및 관련조직의 악성 신생물	7.52	3.04	23,050
24	(N80-N98)	여성 생식관의 비염증성 장애	2.57	1.66	837
25	(M50-M54)	기타 등병증	5.02	2.95	1,616
26	(K70-K77)	간의 질환	0.59	2.47	2,643
27	(M45-M49)	척추병증	7.16	3.30	5,014
28	(E20-E35)	기타 내분비선의 장애	0.56	2.51	6,318
29	(M15-M19)	관절증	2.03	3.18	1,466
30	(F30-F39)	기분[정동] 장애	0.26	3.13	1,379
31	(I10-I15)	고혈압질환	0.27	2.41	1,158
32	(S00-S09)	머리의 손상	2.86	2.71	2,472
33	(N40-N51)	남성 생식기관의 질환	2.28	2.05	1,354
34	(M20-M25)	기타 관절장애	2.02	2.62	1,429
35	(K55-K63)	장의 기타 질환	2.87	2.35	1,192
36	(R10-R19)	소화계통 및 복부를 침범한 증상 및 징후	5.99	2.50	1,534
37	(K80-K87)	담낭, 담도 및 췌장의 장애	1.13	2.18	1,309
38	(C51-C58)	여성 생식기관의 악성 신생물	2.76	1.89	2,281
39	(M30-M36)	전신결합조직장애	1.72	4.15	2,383
40	(G20-G26)	추체외로 및 운동 장애	0.73	3.88	3,564
41	(M70-M79)	기타 연조직 장애	3.51	3.00	1,528
42	(C60-C63)	남성 생식기관의 악성 신생물	1.49	2.46	5,697
43	(F40-F48)	신경증성, 스트레스-연관 및 신체형 장애	0.83	2.76	1,076
44	(L80-L99)	피부 및 피하조직의 기타 장애	2.59	2.35	1,505
45	(R90-R94)	진단명 없는 진단적 영상 및 기능검사 이상소견	0.77	2.12	1,163
46	(N30-N39)	비뇨계통의 기타 질환	5.19	2.17	1,612
47	(E70-E90)	대사장애	1.94	2.00	3,672
48	(D00-D09)	제자리신생물	0.90	1.74	895
49	(H40-H42)	녹내장	0.36	1.98	9,461
50	(C64-C68)	요로의 악성 신생물	6.92	2.60	7,256

주: 상병분류는 한국표준질병·사인분류(통계청 고시)의 중분류에 의함

# 항목별 지표(상급종합병원) <계속>

## Frequently Occurring Diseases(Tertiary hospital) <Cont'd>

(단위 : %, 품목, 원)  
Unit : %, Item, KRW

순위 Rank	질 병 분 류 기 호 KCD-6	4/4 분기 quarter		
		주사제 처방률 Injection Prescription rate	처방건당 약품목수 Number of drugs per prescription	투약일당 약품비 Drug cost per administration day
1	(C15-C26) 소화기관의 악성 신생물	3.06	2.48	8,003
2	(C50-C50) 유방의 악성 신생물	1.05	2.13	5,736
3	(I20-I25) 허혈성 심장질환	0.16	4.77	2,118
4	(E10-E14) 당뇨병	0.31	3.31	1,794
5	(D10-D36) 양성 신생물	1.27	2.32	1,483
6	(I60-I69) 뇌혈관질환	0.30	3.93	2,357
7	(E00-E07) 갑상선의 장애	0.33	1.76	387
8	(C73-C75) 갑상선 및 기타 내분비선의 악성 신생물	0.28	1.86	406
9	(I30-I52) 기타 형태의 심장병	0.27	3.73	1,717
10	(N17-N19) 신부전	7.78	4.02	2,955
11	(C30-C39) 호흡기 및 흉곽내 기관의 악성 신생물	2.27	3.21	17,791
12	(H30-H36) 맥락막 및 망막의 장애	0.82	1.86	2,968
13	(K20-K31) 식도, 위 및 십이지장의 질환	1.77	2.66	1,411
14	(R00-R09) 순환계통 및 호흡계통을 침범한 증상 및 징후	1.41	2.87	1,277
15	(K00-K14) 구강, 침샘 및 턱의 질환	4.85	2.68	1,528
16	(R50-R69) 전신 증상 및 징후	3.24	2.58	1,204
17	(G40-G47) 우발적 및 발작적 장애	0.82	2.74	2,025
18	(J30-J39) 상기도의 기타 질환	1.30	2.92	1,575
19	(J40-J47) 만성 하기도질환	1.07	3.56	2,192
20	(B15-B19) 바이러스간염	0.19	1.60	9,915
21	(C81-C96) 림프, 조혈 및 관련조직의 악성 신생물	7.30	3.07	23,889
22	(M05-M14) 염증성 다발관절병증	3.28	4.79	3,500
23	(L20-L30) 피부염 및 습진	6.05	3.42	2,106
24	(K70-K77) 간의 질환	0.58	2.41	3,228
25	(F30-F39) 기분[정동] 장애	0.23	3.09	1,370
26	(N80-N98) 여성생식관의 비염증성 장애	2.44	1.68	848
27	(M45-M49) 척추병증	6.73	3.29	5,103
28	(N40-N51) 남성 생식기관의 질환	1.99	2.02	1,340
29	(E20-E35) 기타 내분비선의 장애	0.48	2.50	6,452
30	(M50-M54) 기타 등병증	4.72	2.94	1,580
31	(M15-M19) 관절증	2.05	3.17	1,431
32	(I10-I15) 고혈압질환	0.28	2.39	1,158
33	(S00-S09) 머리의 손상	2.89	2.66	2,475
34	(C60-C63) 남성 생식기관의 악성 신생물	1.66	2.43	5,301
35	(R10-R19) 소화계통 및 복부를 침범한 증상 및 징후	5.51	2.56	1,329
36	(K80-K87) 담낭, 담도 및 췌장의 장애	1.15	2.21	1,314
37	(H40-H42) 녹내장	0.37	1.96	10,278
38	(G20-G26) 추체외로 및 운동 장애	0.73	3.87	3,197
39	(M30-M36) 전신결합조직장애	1.76	4.07	2,318
40	(C51-C58) 여성 생식기관의 악성 신생물	2.86	1.92	2,304
41	(M20-M25) 기타 관절장애	1.81	2.59	1,360
42	(K55-K63) 장의 기타 질환	3.00	2.34	1,089
43	(L80-L99) 피부 및 피하조직의 기타 장애	1.99	2.33	1,413
44	(F40-F48) 신경증성, 스트레스-연관 및 신체형 장애	0.77	2.75	1,070
45	(C64-C68) 요로의 악성 신생물	6.17	2.57	6,727
46	(N30-N39) 비뇨계통의 기타 질환	4.83	2.16	1,627
47	(M70-M79) 기타 연조직 장애	3.36	3.02	1,504
48	(R90-R94) 진단명 없는 진단적 영상 및 기능검사 이상소견	0.75	2.17	1,227
49	(H65-H75) 중이 및 유탄의 질환	1.67	2.25	1,905
50	(H90-H95) 귀의 기타 장애	3.37	2.20	860

Note : Diagnosis classification is based on the Korean Standard Classification of Diseases

제 V - 3 - 2 표  
Table V - 3 - 2

다발성 질병별 약제평가  
Drug Assessment Indicators of

순 위 Rank	질 병 분 류 기 호 KCD-6		1/4 분기 quarter		
			주사제 처방률 Injection Prescription rate	처방건당 약품목수 Number of drugs per prescription	투약일당 약품비 Drug cost per administration day
1	(K20-K31)	식도, 위 및 십이지장의 질환	10.28	3.17	1,629
2	(E10-E14)	당뇨병	1.64	3.88	1,947
3	(J00-J06)	급성 상기도감염	21.97	4.26	1,772
4	(J20-J22)	기타 급성 하기도감염	11.53	4.80	1,818
5	(I60-I69)	뇌혈관질환	1.75	4.54	2,580
6	(N17-N19)	신부전	14.28	4.51	3,739
7	(I10-I15)	고혈압질환	1.64	2.88	1,223
8	(I20-I25)	허혈성 심장질환	1.11	5.37	2,239
9	(M50-M54)	기타 등병증	15.46	3.45	1,609
10	(J40-J47)	만성 하기도질환	14.02	4.67	2,492
11	(M70-M79)	기타 연조직 장애	16.96	3.36	1,548
12	(J30-J39)	상기도의 기타 질환	7.11	3.92	1,765
13	(K00-K14)	구강, 침샘 및 턱의 질환	5.91	2.88	1,743
14	(J09-J18)	인플루엔자 및 폐렴	13.16	4.77	2,493
15	(E00-E07)	갑상선의 장애	0.56	1.97	386
16	(D10-D36)	양성 신생물	5.87	2.73	1,614
17	(M15-M19)	관절증	14.14	3.24	1,724
18	(A00-A09)	장 감염 질환	38.73	3.41	1,930
19	(K55-K63)	장의 기타 질환	16.08	2.94	1,274
20	(S60-S69)	손목 및 손의 손상	15.50	3.26	3,151
21	(R50-R69)	전신 증상 및 징후	12.12	3.26	1,267
22	(N40-N51)	남성 생식기관의 질환	2.00	2.39	1,513
23	(R00-R09)	순환계통 및 호흡계통을 침범한 증상 및 징후	4.83	3.33	1,372
24	(N80-N98)	여성생식관의 비염증성 장애	4.19	1.73	737
25	(R10-R19)	소화계통 및 복부를 침범한 증상 및 징후	21.75	3.02	1,579
26	(S00-S09)	머리의 손상	7.80	3.06	2,620
27	(I30-I52)	기타 형태의 심장병	1.22	4.54	1,747
28	(G40-G47)	우발적 및 발작적 장애	6.94	3.28	1,750
29	(M45-M49)	척추병증	17.84	3.69	2,876
30	(C15-C26)	소화기관의 악성 신생물	7.53	3.13	5,535
31	(E70-E90)	대사장애	2.44	2.12	1,227
32	(F30-F39)	기분[정동] 장애	0.85	3.42	1,373
33	(N30-N39)	비뇨계통의 기타 질환	11.46	2.50	1,606
34	(M20-M25)	기타 관절장애	7.49	3.09	1,492
35	(S80-S89)	무릎 및 아래다리의 손상	7.96	3.22	1,704
36	(F00-F09)	증상성을 포함하는 기질성 정신장애	0.80	3.29	2,678
37	(L20-L30)	피부염 및 습진	15.82	3.14	1,648
38	(K70-K77)	간의 질환	2.96	3.23	2,193
39	(S90-S99)	발목 및 발의 손상	9.68	3.17	1,685
40	(M05-M14)	염증성 다발관절병증	14.00	4.17	2,662
41	(B15-B19)	바이러스간염	1.61	2.00	5,013
42	(F40-F48)	신경증성, 스트레스-연관 및 신체형 장애	3.86	3.08	1,033
43	(C50-C50)	유방의 악성 신생물	2.89	2.11	5,587
44	(H65-H75)	중이 및 유도의 질환	4.63	3.75	1,987
45	(Z30-Z39)	생식과 관련된 상황에서 보건서비스와 접하고 있는 사람	1.23	1.54	427
46	(S50-S59)	팔꿈치 및 아래팔의 손상	5.84	3.14	1,642
47	(H30-H36)	맥락막 및 망막의 장애	0.69	2.11	1,789
48	(R40-R46)	인지, 지각, 정서상태 및 행위에 관한 증상 및 징후	10.25	2.89	1,194
49	(C73-C75)	갑상선 및 기타 내분비선의 악성 신생물	1.18	1.92	370
50	(S40-S49)	어깨 및 위팔의 손상	7.91	3.29	1,549

주: 상병분류는 한국표준질병·사인분류(통계청 고시)의 중분류에 의함



# 항목별 지표(종합병원)

## Frequently Occurring Diseases(General hospital)

(단위 : %, 품목, 원)  
Unit : %, Item, KRW

순위 Rank	질 병 분 류 기 호 KCD-6	2/4 분기 quarter		
		주사제 처방률 Injection Prescription rate	처방건당 약품목수 Number of drugs per prescription	투약일당 약품비 Drug cost per administration day
1	(K20-K31) 식도, 위 및 십이지장의 질환	10.25	3.15	1,622
2	(E10-E14) 당뇨병	1.74	3.89	1,963
3	(J00-J06) 급성 상기도감염	22.09	4.22	1,791
4	(J20-J22) 기타 급성 하기도감염	11.46	4.75	1,844
5	(N17-N19) 신부전	15.40	4.50	3,754
6	(I60-I69) 뇌혈관질환	1.80	4.53	2,590
7	(I10-I15) 고혈압질환	1.73	2.88	1,229
8	(I20-I25) 허혈성 심장질환	1.12	5.37	2,237
9	(N40-N51) 남성 생식기관의 질환	1.93	2.34	1,435
10	(J40-J47) 만성 하기도질환	14.53	4.60	2,488
11	(M50-M54) 기타 등병증	15.59	3.46	1,616
12	(M70-M79) 기타 연조직 장애	16.43	3.35	1,553
13	(J30-J39) 상기도의 기타 질환	6.79	3.88	1,790
14	(K00-K14) 구강, 침샘 및 턱의 질환	5.85	2.89	1,794
15	(J09-J18) 인플루엔자 및 폐렴	16.64	4.60	2,597
16	(M15-M19) 관절증	13.64	3.24	1,752
17	(K55-K63) 장의 기타 질환	14.84	2.92	1,268
18	(D10-D36) 양성 신생물	5.86	2.69	1,590
19	(R50-R69) 전신 증상 및 징후	12.96	3.25	1,662
20	(E00-E07) 갑상선의 장애	0.60	1.96	388
21	(S60-S69) 손목 및 손의 손상	15.66	3.23	3,093
22	(R00-R09) 순환계통 및 호흡계통을 침범한 증상 및 징후	5.05	3.31	1,372
23	(A00-A09) 장 감염 질환	39.28	3.46	2,016
24	(L20-L30) 피부염 및 습진	16.16	3.17	1,942
25	(N30-N39) 비뇨계통의 기타 질환	9.98	2.43	1,589
26	(S00-S09) 머리의 손상	7.89	3.01	2,570
27	(R10-R19) 소화계통 및 복부를 침범한 증상 및 징후	20.91	2.95	1,565
28	(M45-M49) 척추병증	18.15	3.69	2,784
29	(I30-I52) 기타 형태의 심장병	1.14	4.52	1,826
30	(G40-G47) 우발적 및 발작적 장애	6.84	3.26	1,766
31	(N80-N98) 여성생식관의 비염증성 장애	4.23	1.71	740
32	(C15-C26) 소화기관의 악성 신생물	7.95	3.10	6,149
33	(F30-F39) 기분[정동] 장애	0.95	3.41	1,329
34	(E70-E90) 대사장애	2.53	2.18	1,270
35	(M20-M25) 기타 관절장애	7.28	3.08	1,507
36	(S80-S89) 무릎 및 아래다리의 손상	9.03	3.20	1,732
37	(S90-S99) 발목 및 발의 손상	10.01	3.15	1,674
38	(F00-F09) 증상성을 포함하는 기질성 정신장애	0.83	3.36	2,771
39	(K70-K77) 간의 질환	3.14	3.21	2,141
40	(M05-M14) 염증성 다발관절병증	14.99	4.15	2,617
41	(B15-B19) 바이러스간염	1.63	1.98	5,169
42	(F40-F48) 신경증성, 스트레스-연관 및 신체형 장애	3.76	3.07	1,016
43	(C50-C50) 유방의 악성 신생물	2.84	2.13	6,380
44	(H65-H75) 중이 및 유도의 질환	4.00	3.78	1,921
45	(H30-H36) 맥락막 및 망막의 장애	0.64	2.08	1,813
46	(S50-S59) 팔꿈치 및 아래팔의 손상	6.71	3.13	1,666
47	(R40-R46) 인지, 지각, 정서상태 및 행위에 관한 증상 및 징후	9.73	2.93	1,250
48	(Z30-Z39) 생식과 관련된 상황에서 보건서비스와 접하고 있는 사람	1.16	1.55	541
49	(L00-L08) 피부 및 피하조직의 감염	25.45	3.25	2,403
50	(S40-S49) 어깨 및 위팔의 손상	8.41	3.26	1,532

Note : Diagnosis classification is based on the Korean Standard Classification of Diseases

제 V - 3 - 2 표  
Table V - 3 - 2

다발성 질병별 약제평가  
Drug Assessment Indicators of

순 위 Rank	질 병 분 류 기 호 KCD-6		3/4 분기 quarter		
			주사제 처방률 Injection Prescription rate	처방건당 약품목수 Number of drugs per prescription	투약일당 약품비 Drug cost per administration day
1	(E10-E14)	당뇨병	1.77	3.87	1,990
2	(K20-K31)	식도, 위 및 십이지장의 질환	10.29	3.08	1,628
3	(N17-N19)	신부전	15.06	4.44	3,748
4	(I60-I69)	뇌혈관질환	1.84	4.51	2,589
5	(J00-J06)	급성 상기도감염	19.31	4.03	1,781
6	(I10-I15)	고혈압질환	1.69	2.81	1,215
7	(M50-M54)	기타 등병증	15.61	3.46	1,611
8	(I20-I25)	허혈성 심장질환	1.06	5.33	2,234
9	(J20-J22)	기타 급성 하기도감염	8.87	4.66	1,768
10	(M70-M79)	기타 연조직 장애	15.54	3.31	1,546
11	(K00-K14)	구강, 침샘 및 턱의 질환	5.69	2.89	1,857
12	(J40-J47)	만성 하기도질환	11.01	4.45	2,487
13	(R50-R69)	전신 증상 및 징후	12.29	3.09	1,252
14	(M15-M19)	관절증	13.55	3.22	1,737
15	(N40-N51)	남성 생식기관의 질환	2.02	2.38	1,411
16	(A00-A09)	장 감염 질환	36.56	3.39	2,034
17	(S60-S69)	손목 및 손의 손상	15.72	3.21	3,135
18	(E00-E07)	갑상선의 장애	0.60	1.92	382
19	(K55-K63)	장의 기타 질환	15.14	2.88	1,264
20	(D10-D36)	양성 신생물	5.78	2.67	1,588
21	(J30-J39)	상기도의 기타 질환	5.78	3.76	1,718
22	(M45-M49)	척추병증	18.37	3.69	2,694
23	(S00-S09)	머리의 손상	7.59	2.96	2,576
24	(R10-R19)	소화계통 및 복부를 침범한 증상 및 징후	21.88	2.89	1,976
25	(R00-R09)	순환계통 및 호흡계통을 침범한 증상 및 징후	4.54	3.16	1,306
26	(G40-G47)	우발적 및 발작적 장애	7.44	3.25	1,846
27	(I30-I52)	기타 형태의 심장병	1.12	4.51	1,839
28	(N80-N98)	여성생식관의 비염증성 장애	4.49	1.71	746
29	(C15-C26)	소화기관의 악성 신생물	8.15	3.03	6,488
30	(L20-L30)	피부염 및 습진	17.60	3.15	1,919
31	(S90-S99)	발목 및 발의 손상	11.03	3.15	1,853
32	(N30-N39)	비뇨계통의 기타 질환	11.35	2.49	1,642
33	(S80-S89)	무릎 및 아래다리의 손상	10.34	3.19	1,871
34	(M20-M25)	기타 관절장애	7.60	3.10	1,502
35	(E70-E90)	대사장애	2.89	2.05	1,225
36	(B00-B09)	피부 및 점막병변이 특징인 바이러스감염	11.33	3.41	3,065
37	(F30-F39)	기분[정동] 장애	0.86	3.37	1,335
38	(F00-F09)	증상성을 포함하는 기질성 정신장애	0.92	3.40	2,962
39	(M05-M14)	염증성 다발관절병증	15.51	4.05	2,499
40	(K70-K77)	간의 질환	3.08	3.18	2,172
41	(B15-B19)	바이러스간염	1.55	1.94	6,806
42	(C50-C50)	유방의 악성 신생물	2.87	2.09	6,358
43	(S50-S59)	팔꿈치 및 아래팔의 손상	7.60	3.10	1,843
44	(F40-F48)	신경증성, 스트레스-연관 및 신체형 장애	4.01	2.99	1,006
45	(J09-J18)	인플루엔자 및 폐렴	8.53	4.67	2,430
46	(L00-L08)	피부 및 피하조직의 감염	27.90	3.26	2,632
47	(R40-R46)	인지, 지각, 정서상태 및 행위에 관한 증상 및 징후	10.71	2.89	1,228
48	(L50-L54)	두드러기 및 홍반	50.08	3.06	1,143
49	(S40-S49)	어깨 및 위팔의 손상	8.20	3.26	1,583
50	(H30-H36)	맥락막 및 망막의 장애	0.60	2.09	1,844

주 : 상병분류는 한국표준질병·사인분류(통계청 고시)의 중분류에 의함

# 항목별 지표(종합병원) <계속>

## Frequently Occurring Diseases(General hospital) <Cont'd>

(단위 : %, 품목, 원)  
Unit : %, Item, KRW

순위 Rank	질 병 분 류 기 호 KCD-6	4/4 분기 quarter		
		주사제 처방률 Injection Prescription rate	처방건당 약품목수 Number of drugs per prescription	투약일당 약품비 Drug cost per administration day
1	(K20-K31) 식도, 위 및 십이지장의 질환	10.24	3.08	1,593
2	(E10-E14) 당뇨병	1.67	3.89	1,981
3	(N17-N19) 신부전	13.95	4.41	3,652
4	(I60-I69) 뇌혈관질환	1.86	4.51	2,574
5	(J00-J06) 급성 상기도감염	19.59	4.09	1,724
6	(J20-J22) 기타 급성 하기도감염	8.72	4.67	1,760
7	(I10-I15) 고혈압질환	1.74	2.81	1,221
8	(I20-I25) 허혈성 심장질환	0.99	5.33	2,248
9	(M50-M54) 기타 등병증	16.11	3.47	1,613
10	(M70-M79) 기타 연조직 장애	16.23	3.33	1,542
11	(J40-J47) 만성 하기도질환	10.85	4.45	2,337
12	(K00-K14) 구강, 침샘 및 턱의 질환	5.49	2.90	1,767
13	(N40-N51) 남성 생식기관의 질환	1.95	2.37	1,401
14	(J30-J39) 상기도의 기타 질환	5.58	3.69	1,648
15	(S60-S69) 손목 및 손의 손상	16.63	3.23	3,129
16	(M15-M19) 관절증	13.13	3.21	1,700
17	(R50-R69) 전신 증상 및 징후	11.89	3.13	1,245
18	(A00-A09) 장 감염 질환	36.23	3.39	1,971
19	(D10-D36) 양성 신생물	5.62	2.67	1,615
20	(E00-E07) 갑상선의 장애	0.57	1.93	383
21	(K55-K63) 장의 기타 질환	14.46	2.89	1,245
22	(M45-M49) 척추병증	18.32	3.70	2,729
23	(S00-S09) 머리의 손상	7.39	2.99	2,586
24	(R10-R19) 소화계통 및 복부를 침범한 증상 및 징후	21.12	2.91	1,551
25	(R00-R09) 순환계통 및 호흡계통을 침범한 증상 및 징후	4.62	3.18	1,287
26	(G40-G47) 우발적 및 발작적 장애	7.32	3.26	1,743
27	(N80-N98) 여성생식관의 비염증성 장애	4.44	1.71	767
28	(I30-I52) 기타 형태의 심장병	1.11	4.50	1,875
29	(C15-C26) 소화기관의 악성 신생물	8.00	3.07	6,478
30	(N30-N39) 비뇨계통의 기타 질환	11.10	2.49	1,632
31	(L20-L30) 피부염 및 습진	17.36	3.22	1,873
32	(S90-S99) 발목 및 발의 손상	11.03	3.12	1,799
33	(S80-S89) 무릎 및 아래다리의 손상	10.38	3.18	1,819
34	(E70-E90) 대사장애	2.68	2.07	1,295
35	(M20-M25) 기타 관절장애	7.47	3.08	1,485
36	(F00-F09) 증상성을 포함하는 기질성 정신장애	0.86	3.40	2,811
37	(F30-F39) 기분[정동] 장애	0.99	3.40	1,324
38	(M05-M14) 염증성 다발관절병증	15.10	4.07	2,505
39	(K70-K77) 간의 질환	3.01	3.17	2,273
40	(J09-J18) 인플루엔자 및 폐렴	8.26	4.73	2,344
41	(F40-F48) 신경증성, 스트레스-연관 및 신체형 장애	4.21	3.04	1,012
42	(C50-C50) 유방의 악성 신생물	2.52	2.15	6,646
43	(B15-B19) 바이러스간염	1.43	1.96	8,022
44	(L00-L08) 피부 및 피하조직의 감염	26.41	3.26	2,407
45	(H30-H36) 맥락막 및 망막의 장애	0.50	2.04	1,851
46	(S50-S59) 팔꿈치 및 아래팔의 손상	7.68	3.08	1,775
47	(R40-R46) 인지, 지각, 정서상태 및 행위에 관한 증상 및 징후	10.63	2.88	1,189
48	(L50-L54) 두드러기 및 홍반	50.74	3.12	1,192
49	(B00-B09) 피부 및 점막병변이 특징인 바이러스감염	13.22	3.41	3,563
50	(E20-E35) 기타 내분비선의 장애	1.39	3.06	7,132

Note : Diagnosis classification is based on the Korean Standard Classification of Diseases

제 V - 3 - 3 표  
Table V - 3 - 3

다발성 질병별 약제평가  
Drug Assessment Indicators of

순 위 Rank	질 병 분 류 기 호 KCD-6	1/4 분기 quarter		
		주사제 처방률 Injection Prescription rate	처방건당 약품목수 Number of drugs per prescription	투약일당 약품비 Drug cost per administration day
1	(J20-J22) 기타 급성 하기도감염	13.87	4.94	1,712
2	(J00-J06) 급성 상기도감염	19.38	4.43	1,589
3	(M50-M54) 기타 등병증	19.35	3.49	1,524
4	(M70-M79) 기타 연조직 장애	22.02	3.44	1,457
5	(Z30-Z39) 생식과 관련된 상황에서 보건서비스와 접하고 있는 사람	1.63	1.81	522
6	(M15-M19) 관절증	21.47	3.31	1,936
7	(K20-K31) 식도, 위 및 십이지장의 질환	18.72	3.40	1,675
8	(J30-J39) 상기도의 기타 질환	15.80	4.40	1,618
9	(I10-I15) 고혈압질환	5.22	3.11	1,249
10	(M45-M49) 척추병증	26.63	3.72	2,071
11	(S60-S69) 손목 및 손의 손상	25.84	3.37	2,403
12	(J40-J47) 만성 하기도질환	37.03	5.19	2,255
13	(N80-N98) 여성생식관의 비염증성 장애	7.29	1.75	619
14	(J09-J18) 인플루엔자 및 폐렴	22.79	5.40	2,880
15	(A00-A09) 장 감염 질환	38.72	3.63	1,684
16	(K55-K63) 장의 기타 질환	24.73	3.06	1,271
17	(N70-N77) 여성 골반내 기관의 염증성 질환	15.83	2.68	1,167
18	(S90-S99) 발목 및 발의 손상	16.45	3.22	1,443
19	(E10-E14) 당뇨병	5.92	4.08	1,902
20	(M20-M25) 기타 관절장애	11.13	3.23	1,426
21	(H65-H75) 중이 및 유도의 질환	3.93	4.87	1,863
22	(S80-S89) 무릎 및 아래다리의 손상	14.30	3.31	1,544
23	(S30-S39) 복부, 아래등, 요추 및 골반의 손상	28.12	3.55	1,569
24	(M65-M68) 윤활막 및 힘줄 장애	21.26	3.35	1,364
25	(S40-S49) 어깨 및 위팔의 손상	14.26	3.43	1,408
26	(M05-M14) 염증성 다발관절병증	32.97	3.65	1,843
27	(D10-D36) 양성 신생물	18.47	2.90	1,802
28	(S50-S59) 팔꿈치 및 아래팔의 손상	14.13	3.27	1,540
29	(N30-N39) 비뇨계통의 기타 질환	36.37	2.90	1,677
30	(E70-E90) 대사장애	8.08	2.41	1,053
31	(B35-B49) 진균증	10.78	2.64	2,333
32	(S00-S09) 머리의 손상	28.71	3.23	2,899
33	(I60-I69) 뇌혈관질환	5.57	5.14	2,792
34	(E00-E07) 갑상선의 장애	2.08	1.94	267
35	(L20-L30) 피부염 및 습진	22.02	2.84	2,423
36	(F30-F39) 기분[정동] 장애	1.12	3.48	1,122
37	(R10-R19) 소화계통 및 복부를 침범한 증상 및 징후	26.56	3.06	1,417
38	(S20-S29) 흉곽의 손상	39.30	3.53	1,571
39	(R50-R69) 전신 증상 및 징후	24.10	3.95	1,463
40	(L00-L08) 피부 및 피하조직의 감염	43.17	3.46	2,477
41	(N17-N19) 신부전	36.67	4.13	5,627
42	(M40-M43) 변형성 등병증	13.03	3.47	1,658
43	(F20-F29) 정신분열병, 분열형 및 망상성 장애	0.40	3.96	2,369
44	(T20-T25) 부위가 명시된 외부 신체 표면의 화상 및 부식	20.18	3.06	2,246
45	(M80-M85) 골밀도 및 구조장애	28.95	1.94	1,761
46	(H30-H36) 맥락막 및 망막의 장애	1.29	2.06	2,363
47	(G40-G47) 우발적 및 발작적 장애	19.25	3.39	1,321
48	(H00-H06) 눈꺼풀, 눈물기관 및 안와의 장애	2.36	2.28	5,147
49	(F00-F09) 증상을 포함하는 기질성 정신장애	2.32	3.68	2,451
50	(H49-H52) 안근, 양안운동, 조절 및 굴절의 장애	0.42	1.70	4,964

주 : 상병분류는 한국표준질병·사인분류(통계청 고시)의 중분류에 의함

# 항목별 지표(병원)

## Frequently Occurring Diseases(Hospital)

(단위 : %, 품목, 원)  
Unit : %, Item, KRW

순위 Rank	질 병 분 류 기 호 KCD-6	2/4 분기 quarter		
		주사제 처방률 Injection Prescription rate	처방건당 약품목수 Number of drugs per prescription	투약일당 약품비 Drug cost per administration day
1	(J20-J22) 기타 급성 하기도감염	12.59	4.91	1,694
2	(J00-J06) 급성 상기도감염	17.63	4.37	1,560
3	(M50-M54) 기타 등병증	19.76	3.48	1,540
4	(M70-M79) 기타 연조직 장애	21.28	3.42	1,474
5	(Z30-Z39) 생식과 관련된 상황에서 보건서비스와 접하고 있는 사람	1.69	1.80	598
6	(M15-M19) 관절증	22.26	3.28	2,007
7	(J30-J39) 상기도의 기타 질환	13.92	4.35	1,593
8	(K20-K31) 식도, 위 및 십이지장의 질환	20.24	3.41	1,691
9	(M45-M49) 척추병증	27.38	3.70	2,050
10	(S60-S69) 손목 및 손의 손상	25.83	3.35	2,403
11	(I10-I15) 고혈압질환	5.07	3.07	1,257
12	(J40-J47) 만성 하기도질환	39.47	5.13	2,337
13	(K55-K63) 장의 기타 질환	23.65	3.09	1,269
14	(N80-N98) 여성생식관의 비염증성 장애	7.36	1.75	629
15	(S90-S99) 발목 및 발의 손상	17.48	3.20	1,461
16	(M20-M25) 기타 관절장애	11.46	3.22	1,442
17	(H65-H75) 중이 및 유도의 질환	2.97	4.82	1,772
18	(S80-S89) 무릎 및 아래다리의 손상	15.73	3.31	1,587
19	(E10-E14) 당뇨병	5.84	4.06	1,928
20	(A00-A09) 장 감염 질환	39.66	3.72	1,815
21	(J09-J18) 인플루엔자 및 폐렴	24.15	5.27	2,919
22	(N70-N77) 여성 골반내 기관의 염증성 질환	16.92	2.73	1,185
23	(S30-S39) 복부, 아래등, 요추 및 골반의 손상	28.03	3.52	1,582
24	(M65-M68) 윤활막 및 힘줄 장애	20.70	3.34	1,370
25	(S40-S49) 어깨 및 위팔의 손상	13.74	3.41	1,434
26	(M05-M14) 염증성 다발관절병증	33.63	3.63	1,816
27	(S50-S59) 팔꿈치 및 아래팔의 손상	14.77	3.28	1,594
28	(D10-D36) 양성 신생물	19.09	2.96	1,857
29	(N30-N39) 비뇨계통의 기타 질환	35.43	2.91	1,669
30	(E70-E90) 대사장애	8.10	2.38	1,116
31	(S00-S09) 머리의 손상	27.69	3.20	2,968
32	(L20-L30) 피부염 및 습진	25.30	2.86	2,381
33	(I60-I69) 뇌혈관질환	6.26	5.10	2,784
34	(E00-E07) 갑상선의 장애	2.16	1.91	264
35	(B35-B49) 진균증	10.78	2.67	2,451
36	(F30-F39) 기분[정동] 장애	1.25	3.41	1,095
37	(R50-R69) 전신 증상 및 징후	21.71	3.86	1,420
38	(R10-R19) 소화계통 및 복부를 침범한 증상 및 징후	25.64	3.04	1,441
39	(N17-N19) 신부전	42.14	4.08	5,608
40	(L00-L08) 피부 및 피하조직의 감염	43.99	3.44	2,505
41	(T20-T25) 부위가 명시된 외부 신체 표면의 화상 및 부식	21.30	3.04	2,288
42	(S20-S29) 흉곽의 손상	39.12	3.49	1,593
43	(M40-M43) 변형성 등병증	14.65	3.47	1,666
44	(F20-F29) 정신분열병, 분열형 및 망상성 장애	0.41	3.89	2,335
45	(M80-M85) 골밀도 및 구조장애	30.57	1.95	1,777
46	(G40-G47) 우발적 및 발작적 장애	19.51	3.34	1,329
47	(H30-H36) 맥락막 및 망막의 장애	1.17	2.03	2,272
48	(H00-H06) 눈꺼풀, 눈물기관 및 안와의 장애	2.50	2.28	5,250
49	(F00-F09) 증상을 포함하는 기질성 정신장애	2.58	3.67	2,450
50	(B00-B09) 피부 및 점막병변이 특징인 바이러스감염	21.32	3.71	3,794

Note : Diagnosis classification is based on the Korean Standard Classification of Diseases

제 V - 3 - 3 표  
Table V - 3 - 3

다발성 질병별 약제평가  
Drug Assessment Indicators of

순 위 Rank	질 병 분 류 기 호 KCD-6	3/4 분기 quarter		
		주사제 처방률 Injection Prescription rate	처방건당 약품목수 Number of drugs per prescription	투약일당 약품비 Drug cost per administration day
1	(M50-M54) 기타 등병증	20.07	3.47	1,531
2	(J00-J06) 급성 상기도감염	14.68	4.18	1,588
3	(J20-J22) 기타 급성 하기도감염	10.70	4.77	1,668
4	(M70-M79) 기타 연조직 장애	21.08	3.40	1,480
5	(Z30-Z39) 생식과 관련된 상황에서 보건서비스와 접하고 있는 사람	1.60	1.61	557
6	(M15-M19) 관절증	22.80	3.28	1,979
7	(M45-M49) 척추병증	28.12	3.70	2,038
8	(S60-S69) 손목 및 손의 손상	25.77	3.35	2,413
9	(I10-I15) 고혈압질환	4.56	2.99	1,263
10	(K20-K31) 식도, 위 및 십이지장의 질환	20.41	3.34	1,732
11	(S90-S99) 발목 및 발의 손상	18.07	3.22	1,572
12	(J30-J39) 상기도의 기타 질환	13.48	4.21	1,609
13	(A00-A09) 장 감염 질환	35.44	3.55	1,810
14	(N80-N98) 여성생식관의 비염증성 장애	7.48	1.76	612
15	(K55-K63) 장의 기타 질환	23.74	3.06	1,268
16	(S80-S89) 무릎 및 아래다리의 손상	17.10	3.31	1,685
17	(M20-M25) 기타 관절장애	11.38	3.23	1,462
18	(E10-E14) 당뇨병	5.28	3.99	1,949
19	(B00-B09) 피부 및 점막병변이 특징인 바이러스감염	10.69	3.56	2,338
20	(N70-N77) 여성 골반내 기관의 염증성 질환	17.39	2.73	1,265
21	(J40-J47) 만성 하기도질환	34.06	5.02	2,556
22	(S30-S39) 복부, 아래등, 요추 및 골반의 손상	27.86	3.50	1,605
23	(H65-H75) 중이 및 유도의 질환	3.61	4.61	1,789
24	(M65-M68) 윤활막 및 힘줄 장애	20.52	3.34	1,353
25	(M05-M14) 염증성 다발관절병증	33.61	3.61	1,749
26	(S40-S49) 어깨 및 위팔의 손상	13.72	3.39	1,449
27	(S50-S59) 팔꿈치 및 아래팔의 손상	16.71	3.27	1,774
28	(N30-N39) 비뇨계통의 기타 질환	36.63	2.91	1,732
29	(L20-L30) 피부염 및 습진	25.96	2.85	2,801
30	(E70-E90) 대사장애	8.35	2.31	1,059
31	(L00-L08) 피부 및 피하조직의 감염	40.00	3.43	2,533
32	(D10-D36) 양성 신생물	17.80	2.94	1,899
33	(R50-R69) 전신 증상 및 징후	20.02	3.50	1,365
34	(B35-B49) 진균증	9.96	2.64	2,636
35	(S00-S09) 머리의 손상	26.85	3.17	2,977
36	(J09-J18) 인플루엔자 및 폐렴	20.57	5.45	2,638
37	(I60-I69) 뇌혈관질환	6.06	5.11	3,074
38	(T20-T25) 부위가 명시된 외부 신체 표면의 화상 및 부식	21.88	3.06	3,832
39	(E00-E07) 갑상선의 장애	1.94	1.84	267
40	(F30-F39) 기분[정동] 장애	1.19	3.36	1,084
41	(L50-L54) 두드러기 및 홍반	54.80	2.91	1,269
42	(R10-R19) 소화계통 및 복부를 침범한 증상 및 징후	26.16	2.99	2,011
43	(H30-H36) 맥락막 및 망막의 장애	1.13	2.00	2,236
44	(N17-N19) 신부전	39.71	4.00	5,652
45	(S20-S29) 흉곽의 손상	38.30	3.49	1,595
46	(M40-M43) 변형성 등병증	15.41	3.47	1,661
47	(F20-F29) 정신분열병, 분열형 및 망상성 장애	0.45	3.90	2,306
48	(G40-G47) 우발적 및 발작적 장애	21.33	3.35	1,362
49	(M80-M85) 골밀도 및 구조장애	31.81	1.93	1,814
50	(H00-H06) 눈꺼풀, 눈물기관 및 안와의 장애	2.66	2.38	5,230

주: 상병분류는 한국표준질병·사인분류(통계청 고시)의 중분류에 의함

# 항목별 지표(병원) <계속>

## Frequently Occurring Diseases(Hospital) <Cont'd>

(단위 : %, 품목, 원)  
Unit : %, Item, KRW

순위 Rank	질 병 분 류 기 호 KCD-6	4/4 분기 quarter		
		주사제 처방률 Injection Prescription rate	처방건당 약품목수 Number of drugs per prescription	투약일당 약품비 Drug cost per administration day
1	(J20-J22) 기타 급성 하기도감염	9.86	4.84	1,602
2	(J00-J06) 급성 상기도감염	15.22	4.28	1,544
3	(M50-M54) 기타 등병증	20.60	3.48	1,521
4	(M70-M79) 기타 연조직 장애	20.69	3.40	1,474
5	(Z30-Z39) 생식과 관련된 상황에서 보건서비스와 접하고 있는 사람	1.56	1.66	613
6	(M15-M19) 관절증	22.42	3.29	1,951
7	(S60-S69) 손목 및 손의 손상	25.63	3.36	2,436
8	(J30-J39) 상기도의 기타 질환	12.33	4.24	1,549
9	(M45-M49) 척추병증	27.19	3.72	2,052
10	(K20-K31) 식도, 위 및 십이지장의 질환	19.90	3.35	1,658
11	(I10-I15) 고혈압질환	4.72	3.02	1,267
12	(S90-S99) 발목 및 발의 손상	17.21	3.21	1,513
13	(N80-N98) 여성생식관의 비염증성 장애	7.31	1.76	619
14	(A00-A09) 장 감염 질환	34.84	3.59	1,714
15	(S80-S89) 무릎 및 아래다리의 손상	16.58	3.31	1,647
16	(K55-K63) 장의 기타 질환	23.03	3.05	1,260
17	(E10-E14) 당뇨병	5.53	4.04	1,967
18	(M20-M25) 기타 관절장애	11.24	3.21	1,453
19	(J40-J47) 만성 하기도질환	33.26	5.14	2,283
20	(N70-N77) 여성 골반내 기관의 염증성 질환	16.38	2.70	1,258
21	(H65-H75) 중이 및 유도의 질환	3.30	4.78	1,821
22	(S30-S39) 복부, 아래등, 요추 및 골반의 손상	27.85	3.52	1,572
23	(M65-M68) 윤활막 및 힘줄 장애	19.92	3.32	1,364
24	(J09-J18) 인플루엔자 및 폐렴	18.52	5.61	2,460
25	(M05-M14) 염증성 다발관절병증	32.66	3.61	1,755
26	(S40-S49) 어깨 및 위팔의 손상	13.67	3.42	1,438
27	(S50-S59) 팔꿈치 및 아래팔의 손상	15.29	3.27	1,673
28	(N30-N39) 비뇨계통의 기타 질환	36.47	2.91	1,710
29	(E70-E90) 대사장애	7.93	2.32	1,059
30	(D10-D36) 양성 신생물	16.42	2.90	1,865
31	(L00-L08) 피부 및 피하조직의 감염	40.94	3.45	2,485
32	(L20-L30) 피부염 및 습진	27.06	2.86	2,469
33	(S00-S09) 머리의 손상	27.60	3.19	2,947
34	(B35-B49) 진균증	10.06	2.64	2,499
35	(E00-E07) 갑상선의 장애	1.93	1.88	268
36	(I60-I69) 뇌혈관질환	6.21	5.11	2,807
37	(R50-R69) 전신 증상 및 징후	21.27	3.70	1,366
38	(F30-F39) 기분[정동] 장애	1.21	3.37	1,085
39	(B00-B09) 피부 및 점막병변이 특징인 바이러스감염	18.43	3.63	3,604
40	(S20-S29) 흉곽의 손상	38.73	3.48	1,574
41	(N17-N19) 신부전	35.80	3.95	5,445
42	(F20-F29) 정신분열병, 분열형 및 망상성 장애	0.38	3.75	2,321
43	(R10-R19) 소화계통 및 복부를 침범한 증상 및 징후	26.84	2.99	1,409
44	(M80-M85) 골밀도 및 구조장애	31.68	1.93	1,747
45	(T20-T25) 부위가 명시된 외부 신체 표면의 화상 및 부식	21.29	3.07	3,231
46	(M40-M43) 변형성 등병증	16.28	3.48	1,668
47	(G40-G47) 우발적 및 발작적 장애	21.09	3.36	1,326
48	(L50-L54) 두드러기 및 홍반	56.87	2.93	1,084
49	(H30-H36) 맥락막 및 망막의 장애	1.35	2.04	2,410
50	(F00-F09) 증상성을 포함하는 기질성 정신장애	2.15	3.68	2,473

Note : Diagnosis classification is based on the Korean Standard Classification of Diseases

## 제 V - 3 - 4 표

## 다발성 질병별 약제평가 항목별 지표(치과병원)

Table V - 3 - 4

Drug Assessment Indicators of Frequently Occurring Diseases(Dental hospital)

(단위 : %, 품목, 원)

Unit : %, Item, KRW

질 병 분 류 기 호 KCD-6	분 기 Quarter	주사제 처방률 Injection Prescription rate	처방건당 약품목수 Number of drugs per prescription	투약일당 약품비 Drug cost per administration day
(K00-K14) 구강, 침샘 및 턱의 질환	1/4 분기 quarter	1.06	2.78	1,175
(K00-K14) 구강, 침샘 및 턱의 질환	2/4 분기 quarter	1.10	2.77	1,279
(K00-K14) 구강, 침샘 및 턱의 질환	3/4 분기 quarter	1.04	2.75	1,277
(K00-K14) 구강, 침샘 및 턱의 질환	4/4 분기 quarter	1.03	2.74	1,286

주 : 상병분류는 한국표준질병·사인분류(통계청 고시)의 중분류에 의함

Note : Diagnosis classification is based on the Korean Standard Classification of Diseases

## 제 V - 3 - 5 표

## 다발성 질병별 약제평가 항목별 지표(치과의원)

Table V - 3 - 5

Drug Assessment Indicators of Frequently Occurring Diseases(Dental clinic)

(단위 : %, 품목, 원)

Unit : %, Item, KRW

질 병 분 류 기 호 KCD-6	분 기 Quarter	주사제 처방률 Injection Prescription rate	처방건당 약품목수 Number of drugs per prescription	투약일당 약품비 Drug cost per administration day
(K00-K14) 구강, 침샘 및 턱의 질환	1/4 분기 quarter	0.08	2.83	1,086
(K00-K14) 구강, 침샘 및 턱의 질환	2/4 분기 quarter	0.07	2.84	1,100
(K00-K14) 구강, 침샘 및 턱의 질환	3/4 분기 quarter	0.07	2.85	1,116
(K00-K14) 구강, 침샘 및 턱의 질환	4/4 분기 quarter	0.06	2.85	1,132

주 : 상병분류는 한국표준질병·사인분류(통계청 고시)의 중분류에 의함

Note : Diagnosis classification is based on the Korean Standard Classification of Diseases



제 V - 4 표  
Table V - 4

의원 표시과목별 다발생 질병별 약제평가 항목별 지표  
Drug Assessment Indicators of Frequently Occurring Diseases by Department in Clinics

(단위 : %, 품목, 원)  
Unit : %, Item, KRW

표시과목 Department	질병분류기호 KCD-6	1/4 분기 quarter		
		주사제 처방률 Injection Prescription rate	처방건당 약품목수 Number of drugs per prescription	투약일당 약품비 Drug cost per administration day
일반의 General practitioners	(J20-J22) 기타 급성 하기도감염	38.92	5.05	1,903
	(J00-J06) 급성 상기도감염	37.93	4.69	1,559
	(M50-M54) 기타 등병증	25.03	3.94	1,268
	(I10-I15) 고혈압질환	10.41	3.15	1,031
	(M70-M79) 기타 연조직 장애	37.09	4.03	1,319
	(M15-M19) 관절증	28.29	3.70	1,433
	(L20-L30) 피부염 및 습진	40.35	3.37	1,276
	(J30-J39) 상기도의 기타 질환	37.83	4.55	1,454
	(K20-K31) 식도, 위 및 십이지장의 질환	28.08	3.83	1,371
내과 Internal medicine	(M45-M49) 척추병증	21.75	4.00	1,415
	(I10-I15) 고혈압질환	6.18	3.23	1,126
	(J20-J22) 기타 급성 하기도감염	38.03	5.01	1,891
	(K20-K31) 식도, 위 및 십이지장의 질환	18.07	3.89	1,559
	(J00-J06) 급성 상기도감염	35.69	4.59	1,470
	(E10-E14) 당뇨병	6.06	4.25	1,775
	(J40-J47) 만성 하기도질환	41.56	5.20	2,063
	(J30-J39) 상기도의 기타 질환	35.75	4.56	1,490
	(E70-E90) 대사장애	5.84	2.40	869
신경과 Neurology	(K55-K63) 장의 기타 질환	27.12	3.50	1,261
	(A00-A09) 장 감염 질환	40.08	4.21	1,916
	(G40-G47) 우발적 및 발작적 장애	4.65	3.30	1,214
	(M50-M54) 기타 등병증	12.73	3.59	1,123
	(I10-I15) 고혈압질환	3.80	3.24	1,128
	(I60-I69) 뇌혈관질환	3.92	4.58	2,275
	(G50-G59) 신경, 신경뿌리 및 신경총 장애	7.99	3.27	1,120
	(H80-H83) 내이의 질환	7.50	3.20	714
	(M70-M79) 기타 연조직 장애	15.82	3.31	1,063
정신건강의학과 Psychiatry	(G20-G26) 추체외로 및 운동 장애	2.84	3.61	1,796
	(F40-F48) 신경증성, 스트레스-연관 및 신체형 장애	5.54	3.39	651
	(F30-F39) 기분[정동] 장애	1.96	3.44	730
	(F30-F39) 기분[정동] 장애	0.61	3.29	739
	(F40-F48) 신경증성, 스트레스-연관 및 신체형 장애	0.65	2.94	574
	(F20-F29) 정신분열병, 분열형 및 망상성 장애	0.37	3.65	1,288
	(F50-F59) 생리적 장애 및 신체적 요인들과 수반된 행동증후군	0.26	2.73	398
	(F90-F98) 소아기 및 청소년기에 주로 발병하는 행동 및 정서장애	-	1.85	1,873
	(F00-F09) 증상성을 포함하는 기질성 정신장애	0.28	2.45	1,391
외과 General surgery	(G40-G47) 우발적 및 발작적 장애	0.62	2.65	1,151
	(F80-F89) 정신발달장애	0.02	2.42	1,449
	(F10-F19) 정신활성 물질의 사용에 의한 정신 및 행동장애	1.10	3.62	1,143
	(Z70-Z76) 기타 상황에서 보건의서비스와 접하고 있는 사람	0.02	1.89	713
	(M50-M54) 기타 등병증	30.49	3.87	1,224
	(I10-I15) 고혈압질환	11.41	3.12	993
	(K55-K63) 장의 기타 질환	26.70	3.49	1,256
	(J00-J06) 급성 상기도감염	54.45	4.68	1,404
	(J20-J22) 기타 급성 하기도감염	55.03	5.11	1,873
외과 General surgery	(M15-M19) 관절증	31.34	3.54	1,411
	(M70-M79) 기타 연조직 장애	41.98	3.99	1,288
	(M45-M49) 척추병증	28.56	4.02	1,413
	(K20-K31) 식도, 위 및 십이지장의 질환	32.19	3.78	1,392
	(I80-I89) 달리 분류되지 않은 정맥, 림프관 및 림프절의 질환	24.28	3.44	1,203

주 : 상병분류는 한국표준질병·사인분류(통계청 고시)의 중분류에 의한  
Note : Diagnosis classification is based on the Korean Standard Classification of Diseases

제 V - 4 표  
Table V - 4

의원 표시과목별 다발생  
Drug Assessment Indicators of Frequently

표 시 과 목 Department	질 병 분 류 기 호 KCD-6	1/4 분기 quarter		
		주사제 처방률 Injection Prescription rate	처방건당 약품목수 Number of drugs per prescription	투약일당 약품비 Drug cost per administration day
정 형 외 과 Orthopedic surgery	(M50-M54) 기타 등병증	24.99	3.51	1,223
	(M70-M79) 기타 연조직 장애	27.18	3.32	1,159
	(M15-M19) 관절증	25.92	3.16	1,581
	(M45-M49) 척추병증	27.27	3.58	1,424
	(S60-S69) 손목 및 손의 손상	23.95	3.12	1,271
	(S90-S99) 발목 및 발의 손상	17.59	3.00	1,033
	(S30-S39) 복부, 아래등, 요추 및 골반의 손상	30.38	3.41	1,153
	(M65-M68) 윤활막 및 힘줄 장애	27.91	3.19	1,047
	(S80-S89) 무릎 및 아래다리의 손상	21.45	3.15	1,146
	(M20-M25) 기타 관절장애	18.97	3.16	1,095
신 경 외 과 Neurosurgery	(M50-M54) 기타 등병증	24.93	3.68	1,266
	(M45-M49) 척추병증	23.69	3.81	1,470
	(M70-M79) 기타 연조직 장애	25.69	3.39	1,113
	(M15-M19) 관절증	23.92	3.34	1,607
	(S30-S39) 복부, 아래등, 요추 및 골반의 손상	28.61	3.59	1,228
	(M65-M68) 윤활막 및 힘줄 장애	25.11	3.21	1,041
	(I10-I15) 고혈압질환	9.30	2.92	939
	(S60-S69) 손목 및 손의 손상	25.76	3.16	1,288
	(S90-S99) 발목 및 발의 손상	18.59	3.04	1,033
	(M05-M14) 염증성 다발관절병증	31.01	3.43	1,077
흉 부 외 과 Thoracic surgery	(J00-J06) 급성 상기도감염	36.29	4.49	1,680
	(I10-I15) 고혈압질환	9.30	3.21	1,063
	(J20-J22) 기타 급성 하기도감염	46.09	5.22	2,149
	(M50-M54) 기타 등병증	31.12	3.95	1,382
	(M15-M19) 관절증	35.05	3.90	1,478
	(J40-J47) 만성 하기도질환	49.96	5.81	2,573
	(I80-I89) 달리 분류되지 않은 정맥, 림프관 및 림프절의 질환	4.50	1.91	727
	(K20-K31) 식도, 위 및 십이지장의 질환	25.25	3.92	1,461
	(M70-M79) 기타 연조직 장애	46.13	4.04	1,409
	(J30-J39) 상기도의 기타 질환	44.71	4.29	1,418
마 취 통 증 의 학 과 Anesthesiology & Pain medicine	(M50-M54) 기타 등병증	8.32	3.30	1,160
	(M70-M79) 기타 연조직 장애	8.59	3.08	1,040
	(M45-M49) 척추병증	8.39	3.20	1,267
	(M15-M19) 관절증	9.70	2.89	1,386
	(S30-S39) 복부, 아래등, 요추 및 골반의 손상	8.92	3.23	1,115
	(N70-N77) 여성 골반내 기관의 염증성 질환	24.89	2.94	1,279
산 부 인 과 Obstetrics & Gynecology	(N80-N98) 여성생식관의 비염증성 장애	8.52	1.82	441
	(Z30-Z39) 생식과 관련된 상황에서 보건서비스와 접하고 있는 사람	1.78	2.01	524
	(B35-B49) 진균증	20.40	2.97	1,758
	(N30-N39) 비뇨계통의 기타 질환	52.57	3.16	1,582
	(J20-J22) 기타 급성 하기도감염	3.98	4.85	1,564
소 아 청 소 년 과 Pediatrics (Child and Adolescent Department)	(J00-J06) 급성 상기도감염	3.36	4.16	1,172
	(J30-J39) 상기도의 기타 질환	3.55	4.29	1,352
	(H65-H75) 중이 및 유도의 질환	1.93	4.78	1,743
	(J09-J18) 인플루엔자 및 폐렴	7.19	5.13	2,642
	(J40-J47) 만성 하기도질환	5.89	5.18	1,719
	(A00-A09) 장 감염 질환	5.43	3.54	1,016
	(L20-L30) 피부염 및 습진	5.37	2.52	1,354
	(K20-K31) 식도, 위 및 십이지장의 질환	11.47	3.72	1,181
	(I10-I15) 고혈압질환	4.70	2.62	835
	(J20-J22) 기타 급성 하기도감염	3.98	4.85	1,564

주 : 상병분류는 한국표준질병·사인분류(통계청 고시)의 중분류에 의함

# 질병별 약제평가 항목별 지표<계속> Occurring Diseases by Department in Clinics <Cont'd>

(단위 : %, 품목, 원)  
Unit : %, Item, KRW

표시과목 Department	질병분류기호 KCD-6	1/4 분기 quarter		
		주사제 처방률 Injection Prescription rate	처방건당 약품목수 Number of drugs per prescription	투약일당 약품비 Drug cost per administration day
안과 Ophthalmology	(H00-H06) 눈꺼풀, 눈물기관 및 안와의 장애	5.00	2.75	2,416
	(H10-H13) 결막의 장애	3.64	2.52	2,669
	(H15-H22) 공막, 각막, 홍채 및 섬모체의 장애	4.72	2.51	2,538
	(H49-H52) 안근, 양안운동, 조절 및 굴절의 장애	0.58	1.83	2,277
	(H25-H28) 수정체의 장애	7.96	2.22	1,996
이비인후과 Otorhinolaryngology	(J00-J06) 급성 상기도감염	18.41	4.54	1,806
	(J30-J39) 상기도의 기타 질환	18.77	4.52	1,932
	(J20-J22) 기타 급성 하기도감염	17.69	4.93	2,158
	(H65-H75) 중이 및 유도의 질환	12.55	4.36	1,964
	(H60-H62) 외이의 질환	7.78	3.59	1,741
피부과 Dermatology	(L20-L30) 피부염 및 습진	28.80	3.45	1,410
	(B00-B09) 피부 및 점막병변이 특징인 바이러스감염	21.94	3.25	4,785
	(L80-L99) 피부 및 피하조직의 기타 장애	14.87	2.77	1,398
	(B35-B49) 진균증	7.13	2.52	2,761
	(L00-L08) 피부 및 피하조직의 감염	17.34	3.16	1,512
	(L50-L54) 두드러기 및 홍반	36.77	3.25	874
	(L60-L75) 피부부속물의 장애	30.27	2.73	1,136
	(L40-L45) 구진비늘장애	19.00	3.33	2,584
	(D10-D36) 양성 신생물	6.39	2.65	1,480
	(T20-T25) 부위가 명시된 외부 신체 표면의 화상 및 부식	11.93	2.81	1,547
비뇨기과 Urology	(N40-N51) 남성 생식기관의 질환	14.62	2.59	1,338
	(L20-L30) 피부염 및 습진	47.04	3.52	1,377
	(N30-N39) 비뇨계통의 기타 질환	42.67	2.98	1,564
	(B35-B49) 진균증	10.96	2.25	3,189
	(L00-L08) 피부 및 피하조직의 감염	35.04	3.27	1,675
영상의학과 Radiology	(M50-M54) 기타 등병증	9.60	4.00	1,446
	(K20-K31) 식도, 위 및 십이지장의 질환	13.52	3.22	1,523
	(I10-I15) 고혈압질환	6.06	3.03	1,028
	(J20-J22) 기타 급성 하기도감염	47.13	5.18	1,857
	(J00-J06) 급성 상기도감염	34.46	4.57	1,392
	(D10-D36) 양성 신생물	5.27	2.55	1,064
	(J40-J47) 만성 하기도질환	35.52	5.00	1,699
	(E10-E14) 당뇨병	4.74	3.50	1,362
	(M45-M49) 척추병증	20.95	4.19	1,613
재활의학과 Rehabilitation medicine	(N60-N64) 유방의 장애	2.04	2.60	1,033
	(M50-M54) 기타 등병증	10.62	3.43	1,190
	(M70-M79) 기타 연조직 장애	12.88	3.18	1,092
	(M15-M19) 관절증	14.55	3.06	1,459
	(M45-M49) 척추병증	10.82	3.42	1,279
가정의학과 Family medicine	(M20-M25) 기타 관절장애	13.25	3.39	1,107
	(J20-J22) 기타 급성 하기도감염	34.09	5.04	1,862
	(J00-J06) 급성 상기도감염	31.17	4.58	1,474
	(I10-I15) 고혈압질환	9.33	3.21	1,054
	(M50-M54) 기타 등병증	28.22	4.04	1,280
	(J30-J39) 상기도의 기타 질환	30.34	4.46	1,363
	(K20-K31) 식도, 위 및 십이지장의 질환	22.98	3.79	1,307
	(E10-E14) 당뇨병	10.15	4.07	1,581
	(M70-M79) 기타 연조직 장애	40.77	4.24	1,380
	(M15-M19) 관절증	30.22	3.78	1,358
	(L20-L30) 피부염 및 습진	38.75	3.23	1,134

Note : Diagnosis classification is based on the Korean Standard Classification of Diseases

제 V - 4 표  
Table V - 4

의원 표시과목별 다발생  
Drug Assessment Indicators of Frequently

표 시 과 목 Department	질 병 분 류 기 호 KCD-6	2/4 분기 quarter		
		주사제 처방률 Injection Prescription rate	처방건당 약품목수 Number of drugs per prescription	투약일당 약품비 Drug cost per administration day
일 반 의 General practitioners	(M50-M54) 기타 등병증	24.96	3.85	1,258
	(J20-J22) 기타 급성 하기도감염	33.98	4.98	1,871
	(J00-J06) 급성 상기도감염	33.82	4.63	1,571
	(I10-I15) 고혈압질환	9.70	3.07	1,038
	(M15-M19) 관절증	28.44	3.61	1,478
	(M70-M79) 기타 연조직 장애	34.96	3.89	1,304
	(L20-L30) 피부염 및 습진	42.03	3.41	1,308
	(M45-M49) 척추병증	22.07	3.92	1,415
	(K20-K31) 식도, 위 및 십이지장의 질환	27.44	3.77	1,359
	(J30-J39) 상기도의 기타 질환	31.98	4.41	1,383
내 과 Internal medicine	(I10-I15) 고혈압질환	5.44	3.14	1,129
	(J20-J22) 기타 급성 하기도감염	34.65	4.96	1,897
	(K20-K31) 식도, 위 및 십이지장의 질환	18.11	3.86	1,553
	(J00-J06) 급성 상기도감염	32.10	4.53	1,494
	(E10-E14) 당뇨병	5.29	4.18	1,794
	(J40-J47) 만성 하기도질환	39.22	5.15	2,080
	(J30-J39) 상기도의 기타 질환	31.19	4.44	1,443
	(E70-E90) 대사장애	5.36	2.31	866
	(K55-K63) 장의 기타 질환	26.21	3.47	1,259
	(A00-A09) 장 감염 질환	38.76	4.16	1,927
신 경 과 Neurology	(M50-M54) 기타 등병증	11.88	3.52	1,122
	(G40-G47) 우발적 및 발작적 장애	5.03	3.32	1,183
	(I10-I15) 고혈압질환	3.00	3.19	1,131
	(H80-H83) 내이의 질환	7.45	3.23	695
	(I60-I69) 뇌혈관질환	4.30	4.58	2,281
	(G50-G59) 신경, 신경뿌리 및 신경총 장애	6.95	3.25	1,122
	(M70-M79) 기타 연조직 장애	13.75	3.26	1,045
	(G20-G26) 추체외로 및 운동 장애	2.97	3.62	1,842
	(M15-M19) 관절증	13.46	3.02	1,057
	(F40-F48) 신경증성, 스트레스-연관 및 신체형 장애	4.99	3.35	644
정 신 건 강 의 학 과 Psychiatry	(F30-F39) 기분[정동] 장애	0.63	3.30	723
	(F40-F48) 신경증성, 스트레스-연관 및 신체형 장애	0.68	2.95	563
	(F20-F29) 정신분열병, 분열형 및 망상성 장애	0.44	3.66	1,240
	(F50-F59) 생리적 장애 및 신체적 요인들과 수반된 행동증후군	0.25	2.79	395
	(F90-F98) 소아기 및 청소년기에 주로 발병하는 행동 및 정서장애	-	1.88	1,836
	(F00-F09) 증상을 포함하는 기질성 정신장애	0.25	2.46	1,346
	(G40-G47) 우발적 및 발작적 장애	0.76	2.65	1,083
	(F80-F89) 정신발달장애	0.01	2.42	1,413
	(F10-F19) 정신활성 물질의 사용에 의한 정신 및 행동장애	1.05	3.63	1,109
	(Z70-Z76) 기타 상황에서 보건서비스와 접하고 있는 사람	0.01	1.88	762
외 과 General surgery	(M50-M54) 기타 등병증	30.50	3.77	1,221
	(K55-K63) 장의 기타 질환	25.70	3.46	1,262
	(I10-I15) 고혈압질환	10.66	3.05	1,001
	(M15-M19) 관절증	31.96	3.47	1,465
	(J00-J06) 급성 상기도감염	51.51	4.65	1,452
	(J20-J22) 기타 급성 하기도감염	51.97	5.05	1,885
	(M70-M79) 기타 연조직 장애	39.70	3.83	1,250
	(M45-M49) 척추병증	28.56	3.93	1,425
	(K20-K31) 식도, 위 및 십이지장의 질환	32.15	3.75	1,374
	(E10-E14) 당뇨병	11.35	3.82	1,442

주 : 상병분류는 한국표준질병-사인분류(통계청 고시)의 중분류에 의함

# 질병별 약제평가 항목별 지표<계속>

## Occurring Diseases by Department in Clinics <Cont'd>

(단위 : %, 품목, 원)  
Unit : %, Item, KRW

표시과목 Department	질병분류기호 KCD-6	2/4 분기 quarter		
		주사제 처방률 Injection Prescription rate	처방건당 약품목수 Number of drugs per prescription	투약일당 약품비 Drug cost per administration day
정형외과 Orthopedic surgery	(M50-M54) 기타 등병증	24.27	3.48	1,229
	(M70-M79) 기타 연조직 장애	25.96	3.28	1,162
	(M15-M19) 관절증	25.92	3.12	1,666
	(M45-M49) 척추병증	27.21	3.55	1,429
	(S90-S99) 발목 및 발의 손상	16.73	2.96	1,017
	(S60-S69) 손목 및 손의 손상	22.16	3.05	1,236
	(S30-S39) 복부, 아래등, 요추 및 골반의 손상	29.88	3.39	1,154
	(M65-M68) 윤활막 및 힘줄 장애	26.65	3.16	1,043
	(S80-S89) 무릎 및 아래다리의 손상	21.19	3.11	1,169
	(M20-M25) 기타 관절장애	18.53	3.14	1,125
신경외과 Neurosurgery	(M50-M54) 기타 등병증	24.70	3.65	1,266
	(M45-M49) 척추병증	22.72	3.75	1,476
	(M70-M79) 기타 연조직 장애	24.68	3.35	1,106
	(M15-M19) 관절증	23.70	3.30	1,674
	(S30-S39) 복부, 아래등, 요추 및 골반의 손상	29.47	3.55	1,222
	(M65-M68) 윤활막 및 힘줄 장애	24.82	3.15	1,029
	(S90-S99) 발목 및 발의 손상	18.19	2.96	1,024
	(S60-S69) 손목 및 손의 손상	23.75	3.07	1,251
	(I10-I15) 고혈압질환	9.45	2.89	937
흉부외과 Thoracic surgery	(M05-M14) 염증성 다발관절병증	31.39	3.34	1,072
	(I10-I15) 고혈압질환	8.90	3.17	1,071
	(J00-J06) 급성 상기도감염	36.25	4.45	1,710
	(M50-M54) 기타 등병증	32.28	3.91	1,344
	(J20-J22) 기타 급성 하기도감염	41.48	5.16	2,117
	(M15-M19) 관절증	35.46	3.81	1,488
	(J40-J47) 만성 하기도질환	40.94	5.78	2,698
	(I80-I89) 달리 분류되지 않은 정맥, 림프관 및 림프절의 질환	3.77	1.80	723
	(M45-M49) 척추병증	23.07	4.22	1,822
	(K20-K31) 식도, 위 및 십이지장의 질환	27.68	3.98	1,645
마취통증의학과 Anesthesiology & Pain medicine	(M70-M79) 기타 연조직 장애	41.61	3.97	1,439
	(M50-M54) 기타 등병증	8.19	3.29	1,164
	(M70-M79) 기타 연조직 장애	8.43	3.05	1,045
	(M45-M49) 척추병증	8.20	3.20	1,288
	(M15-M19) 관절증	9.90	2.85	1,451
	(S30-S39) 복부, 아래등, 요추 및 골반의 손상	9.06	3.24	1,108
산부인과 Obstetrics & Gynecology	(N70-N77) 여성 골반내 기관의 염증성 질환	24.49	2.95	1,285
	(N80-N98) 여성생식관의 비염증성 장애	8.38	1.84	445
	(Z30-Z39) 생식과 관련된 상황에서 보건서비스와 접하고 있는 사람	1.75	1.98	555
	(B35-B49) 진균증	20.37	2.96	1,732
	(N30-N39) 비뇨계통의 기타 질환	51.64	3.13	1,573
소아청소년과 Pediatrics (Child and Adolescent Department)	(J20-J22) 기타 급성 하기도감염	3.03	4.79	1,495
	(J00-J06) 급성 상기도감염	2.70	4.11	1,140
	(J30-J39) 상기도의 기타 질환	2.78	4.26	1,319
	(H65-H75) 중이 및 유도의 질환	1.51	4.74	1,671
	(J09-J18) 인플루엔자 및 폐렴	6.84	5.01	2,654
	(J40-J47) 만성 하기도질환	5.29	5.11	1,661
	(A00-A09) 장 감염 질환	4.92	3.57	1,041
	(L20-L30) 피부염 및 습진	5.68	2.57	1,346
	(B00-B09) 피부 및 점막병변이 특징인 바이러스감염	2.82	3.58	1,869
	(K20-K31) 식도, 위 및 십이지장의 질환	10.65	3.67	1,168

Note : Diagnosis classification is based on the Korean Standard Classification of Diseases

제 V - 4 표  
Table V - 4

의원 표시과목별 다발생  
Drug Assessment Indicators of Frequently

표 시 과 목 Department	질 병 분 류 기 호 KCD-6	2/4 분기 quarter		
		주사제 처방률 Injection Prescription rate	처방건당 약품목수 Number of drugs per prescription	투약일당 약품비 Drug cost per administration day
안 과 Ophthalmology	(H00-H06) 눈꺼풀, 눈물기관 및 안와의 장애	4.85	2.77	2,467
	(H10-H13) 결막의 장애	3.39	2.55	2,767
	(H15-H22) 공막, 각막, 홍채 및 섬모체의 장애	4.52	2.53	2,593
	(H49-H52) 안근, 양안운동, 조절 및 굴절의 장애	0.60	1.86	2,277
	(H25-H28) 수정체의 장애	7.71	2.21	2,067
이 비 인 후 과 Otorhinolaryngology	(J00-J06) 급성 상기도감염	16.56	4.50	1,809
	(J30-J39) 상기도의 기타 질환	17.37	4.48	1,913
	(J20-J22) 기타 급성 하기도감염	15.98	4.88	2,129
	(H65-H75) 중이 및 유도의 질환	11.60	4.34	1,938
	(H60-H62) 외이의 질환	7.49	3.53	1,757
피 부 과 Dermatology	(L20-L30) 피부염 및 습진	30.00	3.48	1,441
	(B35-B49) 진균증	7.19	2.58	2,739
	(B00-B09) 피부 및 점막병변이 특징인 바이러스감염	22.01	3.23	4,869
	(L80-L99) 피부 및 피하조직의 기타 장애	14.32	2.65	1,371
	(L00-L08) 피부 및 피하조직의 감염	17.42	3.17	1,535
	(L50-L54) 두드러기 및 홍반	38.13	3.29	901
	(L60-L75) 피부부속물의 장애	31.79	2.75	1,156
	(L40-L45) 구진비늘장애	18.55	3.32	2,594
	(D10-D36) 양성 신생물	7.16	2.62	1,432
	(T20-T25) 부위가 명시된 외부 신체 표면의 화상 및 부식	11.50	2.81	1,551
비 뇨 기 과 Urology	(N40-N51) 남성 생식기관의 질환	14.38	2.61	1,325
	(L20-L30) 피부염 및 습진	48.78	3.56	1,415
	(N30-N39) 비뇨계통의 기타 질환	42.71	3.01	1,581
	(B35-B49) 진균증	11.65	2.35	3,161
	(L00-L08) 피부 및 피하조직의 감염	36.37	3.33	1,712
영 상 의 학 과 Radiology	(M50-M54) 기타 등병증	8.79	3.95	1,536
	(I10-I15) 고혈압질환	5.78	2.98	1,033
	(K20-K31) 식도, 위 및 십이지장의 질환	15.85	3.28	1,529
	(J20-J22) 기타 급성 하기도감염	46.90	5.03	1,817
	(M45-M49) 척추병증	16.54	4.03	1,599
	(D10-D36) 양성 신생물	4.37	2.57	1,309
	(J00-J06) 급성 상기도감염	30.57	4.48	1,401
	(E10-E14) 당뇨병	4.83	3.45	1,401
	(J40-J47) 만성 하기도질환	27.45	4.86	1,707
	(N60-N64) 유방의 장애	1.58	2.55	985
재 활 의 학 과 Rehabilitation medicine	(M50-M54) 기타 등병증	10.23	3.40	1,191
	(M70-M79) 기타 연조직 장애	12.35	3.14	1,068
	(M15-M19) 관절증	13.84	3.04	1,510
	(M45-M49) 척추병증	10.36	3.35	1,274
	(M20-M25) 기타 관절장애	10.76	3.21	1,077
가 정 의 학 과 Family medicine	(J20-J22) 기타 급성 하기도감염	30.35	4.95	1,836
	(J00-J06) 급성 상기도감염	27.06	4.51	1,482
	(I10-I15) 고혈압질환	8.51	3.13	1,058
	(M50-M54) 기타 등병증	28.50	3.93	1,266
	(J30-J39) 상기도의 기타 질환	25.32	4.36	1,340
	(K20-K31) 식도, 위 및 십이지장의 질환	22.73	3.73	1,289
	(E10-E14) 당뇨병	9.23	3.99	1,602
	(M70-M79) 기타 연조직 장애	38.28	4.09	1,335
	(M15-M19) 관절증	31.04	3.72	1,393
	(L20-L30) 피부염 및 습진	42.17	3.26	1,141

주 : 상병분류는 한국표준질병-사인분류(통계청 고시)의 중분류에 의함

# 질병별 약제평가 항목별 지표<계속>

## Occurring Diseases by Department in Clinics <Cont'd>

(단위 : %, 품목, 원)  
Unit : %, Item, KRW

표시과목 Department	질병분류기호 KCD-6	3/4 분기 quarter		
		주사제 처방률 Injection Prescription rate	처방건당 약품품수 Number of drugs per prescription	투약일당 약품비 Drug cost per administration day
일반의 General practitioners	(M50-M54) 기타 등병증	24.81	3.76	1,248
	(I10-I15) 고혈압질환	8.53	2.97	1,049
	(J00-J06) 급성 상기도감염	30.68	4.44	1,541
	(J20-J22) 기타 급성 하기도감염	30.47	4.87	1,829
	(L20-L30) 피부염 및 습진	42.26	3.41	1,381
	(M15-M19) 관절증	28.38	3.55	1,434
	(M70-M79) 기타 연조직 장애	32.49	3.73	1,262
	(M45-M49) 척추병증	22.48	3.84	1,415
	(K20-K31) 식도, 위 및 십이지장의 질환	27.66	3.70	1,350
내과 Internal medicine	(E10-E14) 당뇨병	9.60	3.82	1,555
	(I10-I15) 고혈압질환	4.32	3.02	1,134
	(K20-K31) 식도, 위 및 십이지장의 질환	17.66	3.79	1,542
	(E10-E14) 당뇨병	4.25	4.11	1,816
	(J20-J22) 기타 급성 하기도감염	31.60	4.84	1,876
	(J00-J06) 급성 상기도감염	29.78	4.37	1,484
	(E70-E90) 대사장애	4.49	2.17	875
	(A00-A09) 장 감염 질환	37.88	4.13	1,949
	(K55-K63) 장의 기타 질환	26.00	3.44	1,250
신경과 Neurology	(J40-J47) 만성 하기도질환	34.93	5.02	2,047
	(J30-J39) 상기도의 기타 질환	28.65	4.24	1,361
	(M50-M54) 기타 등병증	11.43	3.55	1,111
	(G40-G47) 우발적 및 발작적 장애	4.83	3.32	1,172
	(H80-H83) 내이의 질환	6.76	3.23	679
	(I10-I15) 고혈압질환	2.49	3.15	1,152
	(I60-I69) 뇌혈관질환	3.95	4.57	2,290
	(G50-G59) 신경, 신경뿌리 및 신경총 장애	7.03	3.22	1,114
	(M70-M79) 기타 연조직 장애	13.61	3.22	1,046
정신건강의학과 Psychiatry	(G20-G26) 추체외로 및 운동 장애	2.46	3.59	1,834
	(M15-M19) 관절증	12.93	3.00	1,026
	(M45-M49) 척추병증	8.10	3.44	976
	(F30-F39) 기분[정동] 장애	0.62	3.26	727
	(F40-F48) 신경증성, 스트레스-연관 및 신체형 장애	0.68	2.93	567
	(F20-F29) 정신분열병, 분열형 및 망상성 장애	0.36	3.63	1,238
	(F50-F59) 생리적 장애 및 신체적 요인들과 수반된 행동증후군	0.23	2.80	401
	(F90-F98) 소아기 및 청소년기에 주로 발병하는 행동 및 정서장애	0.01	1.87	1,845
	(F00-F09) 증상을 포함하는 기질성 정신장애	0.34	2.44	1,345
외과 General surgery	(G40-G47) 우발적 및 발작적 장애	0.55	2.67	1,152
	(F80-F89) 정신발달장애	0.01	2.40	1,427
	(F10-F19) 정신활성 물질의 사용에 의한 정신 및 행동장애	1.17	3.68	1,123
	(Z70-Z76) 기타 상황에서 보건서비스와 접하고 있는 사람	0.02	1.97	801
	(M50-M54) 기타 등병증	30.24	3.70	1,211
	(K55-K63) 장의 기타 질환	25.66	3.46	1,291
	(I10-I15) 고혈압질환	9.64	2.95	1,013
	(M15-M19) 관절증	31.60	3.43	1,413
	(M70-M79) 기타 연조직 장애	36.40	3.67	1,233
	(M45-M49) 척추병증	28.83	3.86	1,430
	(J00-J06) 급성 상기도감염	49.73	4.51	1,457
	(L20-L30) 피부염 및 습진	57.78	3.38	1,113
	(K20-K31) 식도, 위 및 십이지장의 질환	32.39	3.68	1,367
	(L00-L08) 피부 및 피하조직의 감염	50.59	3.47	1,800

Note : Diagnosis classification is based on the Korean Standard Classification of Diseases

제 V - 4 표  
Table V - 4

의원 표시과목별 다발생  
Drug Assessment Indicators of Frequently

표 시 과 목 Department	질 병 분 류 기 호 KCD-6	3/4 분기 quarter		
		주사제 처방률 Injection Prescription rate	처방건당 약품목수 Number of drugs per prescription	투약일당 약품비 Drug cost per administration day
정 형 외 과 Orthopedic surgery	(M50-M54) 기타 등병증	24.21	3.47	1,228
	(M70-M79) 기타 연조직 장애	25.50	3.26	1,153
	(M15-M19) 관절증	25.61	3.12	1,601
	(M45-M49) 척추병증	26.87	3.53	1,426
	(S90-S99) 발목 및 발의 손상	17.82	2.99	1,074
	(S60-S69) 손목 및 손의 손상	22.41	3.07	1,265
	(S30-S39) 복부, 아래등, 요추 및 골반의 손상	29.80	3.38	1,161
	(M65-M68) 윤활막 및 힘줄 장애	26.31	3.15	1,036
	(S80-S89) 무릎 및 아래다리의 손상	22.61	3.13	1,223
	(M20-M25) 기타 관절장애	17.92	3.14	1,120
신 경 외 과 Neurosurgery	(M50-M54) 기타 등병증	24.18	3.60	1,262
	(M45-M49) 척추병증	22.47	3.71	1,467
	(M70-M79) 기타 연조직 장애	25.13	3.32	1,113
	(M15-M19) 관절증	23.73	3.28	1,601
	(S30-S39) 복부, 아래등, 요추 및 골반의 손상	29.40	3.53	1,212
	(S90-S99) 발목 및 발의 손상	19.04	2.97	1,072
	(M65-M68) 윤활막 및 힘줄 장애	25.33	3.16	1,041
	(S60-S69) 손목 및 손의 손상	23.70	3.03	1,270
	(I10-I15) 고혈압질환	8.84	2.81	943
	(M05-M14) 염증성 다발관절병증	31.85	3.26	1,045
흉 부 외 과 Thoracic surgery	(I10-I15) 고혈압질환	7.72	3.03	1,062
	(M50-M54) 기타 등병증	33.73	3.81	1,336
	(I80-I89) 달리 분류되지 않은 정맥, 림프관 및 림프절의 질환	3.22	1.68	703
	(M15-M19) 관절증	33.38	3.71	1,461
	(J00-J06) 급성 상기도감염	33.42	4.32	1,635
	(M45-M49) 척추병증	24.46	4.15	1,812
	(J20-J22) 기타 급성 하기도감염	42.00	5.13	2,147
	(J40-J47) 만성 하기도질환	42.90	5.71	2,455
	(M70-M79) 기타 연조직 장애	36.65	3.74	1,371
	(K20-K31) 식도, 위 및 십이지장의 질환	28.28	3.83	1,457
마 취 통 증 의 학 과 Anesthesiology & Pain medicine	(M50-M54) 기타 등병증	8.93	3.26	1,167
	(M70-M79) 기타 연조직 장애	9.37	3.02	1,048
	(M45-M49) 척추병증	9.29	3.16	1,278
	(M15-M19) 관절증	10.67	2.84	1,403
	(S30-S39) 복부, 아래등, 요추 및 골반의 손상	9.69	3.22	1,128
산 부 인 과 Obstetrics & Gynecology	(N70-N77) 여성 골반내 기관의 염증성 질환	23.80	2.95	1,314
	(N80-N98) 여성생식관의 비염증성 장애	8.21	1.83	454
	(Z30-Z39) 생식과 관련된 상황에서 보건서비스와 접하고 있는 사람	1.76	1.77	572
	(B35-B49) 진균증	20.04	2.96	1,803
	(N30-N39) 비뇨계통의 기타 질환	51.87	3.15	1,626
소 아 청 소 년 과 Pediatrics (Child and Adolescent Department)	(J20-J22) 기타 급성 하기도감염	2.76	4.63	1,417
	(J00-J06) 급성 상기도감염	2.55	3.92	1,077
	(J30-J39) 상기도의 기타 질환	2.88	4.09	1,240
	(B00-B09) 피부 및 점막병변이 특징인 바이러스감염	1.62	3.43	1,304
	(H65-H75) 중이 및 유도의 질환	2.00	4.55	1,659
	(A00-A09) 장 감염 질환	4.13	3.43	1,004
	(L20-L30) 피부염 및 습진	5.00	2.48	1,375
	(J40-J47) 만성 하기도질환	5.02	4.95	1,587
	(L00-L08) 피부 및 피하조직의 감염	3.74	3.29	1,683
	(K20-K31) 식도, 위 및 십이지장의 질환	9.35	3.58	1,128

주 : 상병분류는 한국표준질병-사인분류(통계청 고시)의 중분류에 의함



# 질병별 약제평가 항목별 지표<계속>

## Occurring Diseases by Department in Clinics <Cont'd>

(단위 : %, 품목, 원)  
Unit : %, Item, KRW

표시과목 Department	질병분류기호 KCD-6	3/4 분기 quarter		
		주사제 처방률 Injection Prescription rate	처방건당 약품품수 Number of drugs per prescription	투약일당 약품비 Drug cost per administration day
안과 Ophthalmology	(H10-H13) 결막의 장애	3.08	2.56	3,008
	(H00-H06) 눈꺼풀, 눈물기관 및 안와의 장애	5.11	2.87	2,666
	(H15-H22) 공막, 각막, 홍채 및 섬모체의 장애	4.24	2.56	2,675
	(H49-H52) 안근, 양안운동, 조절 및 굴절의 장애	0.53	1.87	2,537
	(H25-H28) 수정체의 장애	5.52	2.14	2,180
이비인후과 Otorhinolaryngology	(J00-J06) 급성 상기도감염	15.96	4.36	1,755
	(J30-J39) 상기도의 기타 질환	17.00	4.36	1,866
	(J20-J22) 기타 급성 하기도감염	15.16	4.79	2,098
	(H60-H62) 외이의 질환	6.81	3.37	1,791
	(H65-H75) 중이 및 유도의 질환	12.45	4.09	1,926
피부과 Dermatology	(L20-L30) 피부염 및 습진	28.92	3.47	1,516
	(B35-B49) 진균증	7.19	2.67	2,779
	(B00-B09) 피부 및 점막병변이 특징인 바이러스감염	20.71	3.21	4,890
	(L00-L08) 피부 및 피하조직의 감염	16.41	3.20	1,592
	(L80-L99) 피부 및 피하조직의 기타 장애	12.99	2.47	1,368
	(L50-L54) 두드러기 및 홍반	36.68	3.29	927
	(L60-L75) 피부부속물의 장애	32.53	2.76	1,198
	(L40-L45) 구진비늘장애	17.94	3.34	2,569
	(T20-T25) 부위가 명시된 외부 신체 표면의 화상 및 부식	11.40	2.84	1,613
	(D10-D36) 양성 신생물	6.48	2.62	1,539
비뇨기과 Urology	(L20-L30) 피부염 및 습진	48.31	3.57	1,499
	(N40-N51) 남성 생식기관의 질환	13.91	2.59	1,333
	(N30-N39) 비뇨계통의 기타 질환	42.62	3.03	1,627
	(B35-B49) 진균증	13.42	2.46	3,160
	(L00-L08) 피부 및 피하조직의 감염	35.52	3.35	1,774
영상의학과 Radiology	(M50-M54) 기타 등병증	8.72	3.85	1,476
	(I10-I15) 고혈압질환	5.05	2.90	1,047
	(K20-K31) 식도, 위 및 십이지장의 질환	15.34	3.26	1,531
	(M45-M49) 척추병증	17.15	3.67	1,592
	(E10-E14) 당뇨병	4.86	3.40	1,405
	(D10-D36) 양성 신생물	5.38	2.68	1,588
	(J20-J22) 기타 급성 하기도감염	41.05	4.76	1,755
	(E70-E90) 대사장애	4.71	1.86	857
	(M15-M19) 관절증	17.53	3.54	1,547
	(N60-N64) 유방의 장애	1.46	2.41	875
재활의학과 Rehabilitation medicine	(M50-M54) 기타 등병증	10.60	3.37	1,181
	(M70-M79) 기타 연조직 장애	12.35	3.12	1,063
	(M15-M19) 관절증	14.20	3.01	1,439
	(M45-M49) 척추병증	10.73	3.33	1,252
	(M20-M25) 기타 관절장애	12.03	3.15	1,085
가정의학과 Family medicine	(I10-I15) 고혈압질환	7.21	3.02	1,068
	(J00-J06) 급성 상기도감염	24.45	4.33	1,468
	(J20-J22) 기타 급성 하기도감염	27.10	4.84	1,801
	(M50-M54) 기타 등병증	28.28	3.84	1,257
	(K20-K31) 식도, 위 및 십이지장의 질환	22.18	3.65	1,281
	(E10-E14) 당뇨병	7.70	3.92	1,625
	(L20-L30) 피부염 및 습진	40.11	3.21	1,173
	(M70-M79) 기타 연조직 장애	35.40	3.91	1,292
	(M15-M19) 관절증	30.22	3.64	1,352
	(J30-J39) 상기도의 기타 질환	24.47	4.17	1,266

Note : Diagnosis classification is based on the Korean Standard Classification of Diseases

제 V - 4 표  
Table V - 4

의원 표시과목별 다발생  
Drug Assessment Indicators of Frequently

표 시 과 목 Department	질 병 분 류 기 호 KCD-6	4/4 분기 quarter		
		주사제 처방률 Injection Prescription rate	처방건당 약품목수 Number of drugs per prescription	투약일당 약품비 Drug cost per administration day
일 반 의 General practitioners	(M50-M54) 기타 등병증	25.13	3.83	1,253
	(J20-J22) 기타 급성 하기도감염	31.55	4.90	1,802
	(J00-J06) 급성 상기도감염	32.17	4.55	1,515
	(I10-I15) 고혈압질환	9.00	3.06	1,061
	(L20-L30) 피부염 및 습진	41.32	3.41	1,345
	(M15-M19) 관절증	28.34	3.60	1,443
	(M70-M79) 기타 연조직 장애	35.91	3.88	1,276
	(M45-M49) 척추병증	22.73	3.91	1,428
	(J30-J39) 상기도의 기타 질환	29.26	4.30	1,334
내 과 Internal medicine	(K20-K31) 식도, 위 및 십이지장의 질환	25.91	3.71	1,350
	(I10-I15) 고혈압질환	4.89	3.11	1,143
	(K20-K31) 식도, 위 및 십이지장의 질환	16.81	3.81	1,538
	(J20-J22) 기타 급성 하기도감염	32.61	4.90	1,839
	(E10-E14) 당뇨병	4.78	4.18	1,829
	(J00-J06) 급성 상기도감염	30.86	4.44	1,422
	(J40-J47) 만성 하기도질환	36.56	5.09	2,031
	(E70-E90) 대사장애	4.81	2.26	881
	(J30-J39) 상기도의 기타 질환	28.43	4.29	1,339
신 경 과 Neurology	(K55-K63) 장의 기타 질환	24.07	3.41	1,234
	(A00-A09) 장 감염 질환	35.55	4.12	1,891
	(G40-G47) 우발적 및 발작적 장애	4.66	3.36	1,175
	(M50-M54) 기타 등병증	10.75	3.51	1,130
	(I10-I15) 고혈압질환	2.35	3.20	1,164
	(H80-H83) 내이의 질환	6.62	3.19	690
	(I60-I69) 뇌혈관질환	3.56	4.56	2,281
	(G50-G59) 신경, 신경뿌리 및 신경총 장애	7.06	3.23	1,125
	(M70-M79) 기타 연조직 장애	12.98	3.24	1,041
정 신 건 강 의 학 과 Psychiatry	(G20-G26) 추체외로 및 운동 장애	2.29	3.61	1,859
	(M15-M19) 관절증	11.59	3.05	1,038
	(F40-F48) 신경증성, 스트레스-연관 및 신체형 장애	4.87	3.30	660
	(F30-F39) 기분[정동] 장애	0.59	3.28	731
	(F40-F48) 신경증성, 스트레스-연관 및 신체형 장애	0.63	2.95	566
	(F20-F29) 정신분열병, 분열형 및 망상성 장애	0.35	3.62	1,241
	(F50-F59) 생리적 장애 및 신체적 요인들과 수반된 행동증후군	0.30	2.82	402
	(F90-F98) 소아기 및 청소년기에 주로 발병하는 행동 및 정서장애	0.01	1.88	1,861
	(F00-F09) 증상을 포함하는 기질성 정신장애	0.27	2.46	1,343
의 과 General surgery	(G40-G47) 우발적 및 발작적 장애	0.62	2.66	1,091
	(F80-F89) 정신발달장애	-	2.42	1,443
	(F10-F19) 정신활성 물질의 사용에 의한 정신 및 행동장애	1.20	3.61	1,126
	(Z70-Z76) 기타 상황에서 보건서비스와 접하고 있는 사람	0.02	2.16	858
	(M50-M54) 기타 등병증	30.21	3.77	1,220
	(K55-K63) 장의 기타 질환	24.52	3.45	1,289
	(I10-I15) 고혈압질환	10.18	3.03	1,022
	(M15-M19) 관절증	31.10	3.49	1,413
	(J00-J06) 급성 상기도감염	49.89	4.58	1,411
	(M70-M79) 기타 연조직 장애	39.91	3.82	1,265
	(M45-M49) 척추병증	28.40	3.92	1,417
	(J20-J22) 기타 급성 하기도감염	49.15	5.01	1,831
	(K20-K31) 식도, 위 및 십이지장의 질환	31.06	3.69	1,353
	(E10-E14) 당뇨병	10.60	3.82	1,486

주 : 상병분류는 한국표준질병-사인분류(통계청 고시)의 중분류에 의함

# 질병별 약제평가 항목별 지표<계속>

## Occurring Diseases by Department in Clinics <Cont'd>

(단위 : %, 품목, 원)  
Unit : %, Item, KRW

표시과목 Department	질병분류기호 KCD-6	4/4 분기 quarter		
		주사제 처방률 Injection Prescription rate	처방건당 약품품수 Number of drugs per prescription	투약일당 약품비 Drug cost per administration day
정형외과 Orthopedic surgery	(M50-M54) 기타 등병증	24.29	3.49	1,231
	(M70-M79) 기타 연조직 장애	25.67	3.29	1,150
	(M15-M19) 관절증	25.53	3.13	1,598
	(M45-M49) 척추병증	27.12	3.56	1,426
	(S90-S99) 발목 및 발의 손상	16.80	2.98	1,033
	(S60-S69) 손목 및 손의 손상	22.46	3.08	1,261
	(S30-S39) 복부, 아래등, 요추 및 골반의 손상	29.93	3.40	1,155
	(M65-M68) 윤활막 및 힘줄 장애	26.44	3.17	1,034
	(S80-S89) 무릎 및 아래다리의 손상	22.11	3.13	1,182
	(M20-M25) 기타 관절장애	17.91	3.15	1,104
신경외과 Neurosurgery	(M50-M54) 기타 등병증	23.99	3.62	1,265
	(M45-M49) 척추병증	22.77	3.77	1,477
	(M70-M79) 기타 연조직 장애	24.82	3.37	1,117
	(M15-M19) 관절증	23.78	3.35	1,634
	(S30-S39) 복부, 아래등, 요추 및 골반의 손상	29.74	3.57	1,217
	(S90-S99) 발목 및 발의 손상	17.59	2.94	1,029
	(S60-S69) 손목 및 손의 손상	24.75	3.07	1,282
	(M65-M68) 윤활막 및 힘줄 장애	24.68	3.21	1,065
	(I10-I15) 고혈압질환	8.94	2.88	958
	(M05-M14) 염증성 다발관절병증	30.15	3.29	1,040
흉부외과 Thoracic surgery	(I10-I15) 고혈압질환	7.69	3.10	1,091
	(M50-M54) 기타 등병증	31.19	3.88	1,351
	(J00-J06) 급성 상기도감염	34.26	4.38	1,616
	(I80-I89) 달리 분류되지 않은 정맥, 림프관 및 림프절의 질환	3.37	1.62	693
	(J20-J22) 기타 급성 하기도감염	44.80	5.15	2,129
	(M15-M19) 관절증	33.51	3.77	1,477
	(M45-M49) 척추병증	24.48	4.22	1,882
	(J40-J47) 만성 하기도질환	44.83	5.70	2,470
	(M70-M79) 기타 연조직 장애	41.04	3.79	1,344
	(K20-K31) 식도, 위 및 십이지장의 질환	26.06	3.95	1,570
마취통증의학과 Anesthesiology & Pain medicine	(M50-M54) 기타 등병증	9.79	3.29	1,176
	(M70-M79) 기타 연조직 장애	10.11	3.06	1,056
	(M45-M49) 척추병증	9.25	3.21	1,290
	(M15-M19) 관절증	11.62	2.85	1,414
	(S30-S39) 복부, 아래등, 요추 및 골반의 손상	9.48	3.22	1,111
산부인과 Obstetrics & Gynecology	(N70-N77) 여성 골반내 기관의 염증성 질환	22.43	2.94	1,306
	(N80-N98) 여성생식관의 비염증성 장애	8.32	1.86	461
	(Z30-Z39) 생식과 관련된 상황에서 보건서비스와 접하고 있는 사람	1.75	1.89	572
	(B35-B49) 진균증	19.24	2.94	1,807
	(N30-N39) 비뇨계통의 기타 질환	49.92	3.14	1,605
소아청소년과 Pediatrics (Child and Adolescent Department)	(J20-J22) 기타 급성 하기도감염	2.66	4.71	1,455
	(J00-J06) 급성 상기도감염	2.61	4.00	1,081
	(J30-J39) 상기도의 기타 질환	2.54	4.15	1,252
	(H65-H75) 중이 및 유도의 질환	1.44	4.72	1,719
	(A00-A09) 장 감염 질환	3.96	3.46	988
	(J40-J47) 만성 하기도질환	4.74	5.05	1,634
	(J09-J18) 인플루엔자 및 폐렴	6.22	5.20	2,029
	(L20-L30) 피부염 및 습진	5.45	2.58	1,335
	(B00-B09) 피부 및 점막병변이 특징인 바이러스감염	2.70	3.51	1,831
	(K20-K31) 식도, 위 및 십이지장의 질환	9.58	3.65	1,148

Note : Diagnosis classification is based on the Korean Standard Classification of Diseases

제 V - 4 표  
Table V - 4

의원 표시과목별 다발생 질병별 약제평가 항목별 지표<계속>

Drug Assessment Indicators of Frequently Occurring Diseases by Department in Clinics <Cont'd>

(단위 : %, 품목, 원)  
Unit : %, Item, KRW

표시과목 Department	질병분류기호 Code	4/4 분기 quarter		
		주사제 처방률 Injection Prescription rate	처방건당 약품목수 Number of drugs per prescription	투약일당 약품비 Drug cost per administration day
안과 Ophthalmology	(H00-H06) 눈꺼풀, 눈물기관 및 안와의 장애	5.24	2.90	2,688
	(H10-H13) 결막의 장애	3.40	2.60	3,035
	(H15-H22) 공막, 각막, 홍채 및 섬모체의 장애	4.65	2.59	2,694
	(H25-H28) 수정체의 장애	6.92	2.18	2,253
	(H49-H52) 안근, 양안운동, 조절 및 굴절의 장애	0.72	1.92	2,510
이비인후과 Otorhinolaryngology	(J00-J06) 급성 상기도감염	15.30	4.41	1,715
	(J30-J39) 상기도의 기타 질환	15.66	4.36	1,805
	(J20-J22) 기타 급성 하기도감염	14.64	4.83	2,093
	(H65-H75) 중이 및 유도의 질환	12.16	4.24	1,963
	(H60-H62) 외이의 질환	7.24	3.49	1,778
피부과 Dermatology	(L20-L30) 피부염 및 습진	28.79	3.46	1,487
	(B35-B49) 진균증	7.14	2.60	2,766
	(B00-B09) 피부 및 점막병변이 특정한 바이러스감염	21.27	3.26	4,964
	(L00-L08) 피부 및 피하조직의 감염	16.19	3.18	1,575
	(L80-L99) 피부 및 피하조직의 기타 장애	13.31	2.60	1,413
	(L50-L54) 두드러기 및 홍반	36.23	3.26	903
	(L60-L75) 피부부속물의 장애	32.95	2.76	1,180
	(L40-L45) 구진비늘장애	18.32	3.36	2,586
	(T20-T25) 부위가 명시된 외부 신체 표면의 화상 및 부식	10.46	2.82	1,582
	(D10-D36) 양성 신생물	6.66	2.61	1,494
비뇨기과 Urology	(N40-N51) 남성 생식기관의 질환	13.36	2.59	1,344
	(L20-L30) 피부염 및 습진	47.53	3.55	1,447
	(N30-N39) 비뇨계통의 기타 질환	40.75	3.01	1,615
	(B35-B49) 진균증	12.25	2.37	3,173
	(L00-L08) 피부 및 피하조직의 감염	35.03	3.34	1,725
영상의학과 Radiology	(M50-M54) 기타 등병증	9.58	3.90	1,471
	(I10-I15) 고혈압질환	5.74	2.98	1,051
	(K20-K31) 식도, 위 및 십이지장의 질환	15.82	3.25	1,518
	(M45-M49) 척추병증	17.64	3.63	1,518
	(J20-J22) 기타 급성 하기도감염	44.48	4.89	1,692
	(D10-D36) 양성 신생물	5.00	2.59	1,518
	(E10-E14) 당뇨병	4.44	3.46	1,435
	(N60-N64) 유방의 장애	1.70	2.47	943
	(J00-J06) 급성 상기도감염	32.69	4.59	1,402
재활의학과 Rehabilitation medicine	(E70-E90) 대사장애	4.46	1.93	869
	(M50-M54) 기타 등병증	10.94	3.41	1,185
	(M70-M79) 기타 연조직 장애	12.14	3.13	1,062
	(M15-M19) 관절증	14.17	3.04	1,464
	(M45-M49) 척추병증	11.29	3.38	1,264
가정의학과 Family medicine	(M20-M25) 기타 관절장애	11.11	3.16	1,070
	(J20-J22) 기타 급성 하기도감염	27.84	4.88	1,778
	(J00-J06) 급성 상기도감염	25.94	4.43	1,434
	(I10-I15) 고혈압질환	7.65	3.11	1,081
	(M50-M54) 기타 등병증	28.04	3.93	1,270
	(J30-J39) 상기도의 기타 질환	22.86	4.19	1,250
	(K20-K31) 식도, 위 및 십이지장의 질환	21.38	3.70	1,290
	(E10-E14) 당뇨병	8.04	4.01	1,647
	(M70-M79) 기타 연조직 장애	38.80	4.04	1,309
	(M15-M19) 관절증	29.76	3.71	1,367
	(L20-L30) 피부염 및 습진	39.82	3.23	1,159

주 : 상병분류는 한국표준질병·사인분류(통계청 고시)의 중분류에 의함

Note : Diagnosis classification is based on the Korean Standard Classification of Diseases

제 V - 5 - 1 표  
Table V - 5 - 1

# 요양기관종별 항생제 처방률 Antibiotics Prescription Rate by Provider Type

(단위 : %)  
Unit : %

구 분 Division	분 기 Quarter	항 생 제 처 방 률 Antibiotic Prescription rate			
		전체상병 Total diseases	호흡기계 상병 Diseases of th respiratory system		
			계 Total	급성상기도감염 Acute Upper Respiratory Infections	급성상기도감염 외 Other Respiratory Infections
상급종합병원 Tertiary hospital	1/4 분기 quarter	5.09	26.97	17.75	27.95
	2/4 분기 quarter	5.09	24.10	15.67	25.03
	3/4 분기 quarter	4.27	21.79	13.37	22.71
	4/4 분기 quarter	4.15	21.05	14.08	21.66
중 합 병 원 General hospital	1/4 분기 quarter	11.86	43.45	38.60	45.20
	2/4 분기 quarter	11.47	39.94	38.02	40.67
	3/4 분기 quarter	10.32	40.12	39.68	40.30
	4/4 분기 quarter	10.42	39.48	37.69	40.14
병 원 Hospital	1/4 분기 quarter	20.97	52.61	47.99	54.80
	2/4 분기 quarter	20.14	50.78	46.76	52.75
	3/4 분기 quarter	17.70	50.37	47.90	51.90
	4/4 분기 quarter	19.36	49.60	44.47	52.03
의 원 Clinic	1/4 분기 quarter	27.88	54.38	44.27	60.10
	2/4 분기 quarter	26.29	53.63	44.95	58.55
	3/4 분기 quarter	21.02	51.14	42.32	56.75
	4/4 분기 quarter	24.06	49.45	39.47	54.99

주 : 호흡기계상병(J00-J47), 급성상기도감염(J00-J06) 상병은 한국표준질병·사인분류(통계청 고시)에 의함

Note : Respiratory system disease (J00-J47) and acute upper respiratory infections (J00-J06) are based on the Korean Standard Classification of Diseases

제 V - 5 - 2 표  
Table V - 5 - 2

의원 표시과목별 항생제 처방률  
Antibiotics Prescription Rate by Departments in Clinic

(단위 : %)  
Unit : %

표 시 과 목 Department	분 기 Quarter	항 생 제 처 방 률 Antibiotic Prescription rate			
		전체상병 Total diseases	호흡기계 상병 Diseases of th respiratory system		
			계 Total	급성상기도감염 Acute Upper Respiratory Infections	급성상기도감염 외 Other Respiratory Infections
일 반 의 General practitioners	1/4 분기 quarter	23.41	50.03	42.46	54.53
	2/4 분기 quarter	21.19	49.88	44.02	53.27
	3/4 분기 quarter	17.25	49.15	44.49	52.04
	4/4 분기 quarter	19.31	45.53	39.49	49.09
내 과 Internal Medicine	1/4 분기 quarter	20.61	46.65	34.33	52.44
	2/4 분기 quarter	19.23	46.97	35.92	51.97
	3/4 분기 quarter	14.02	46.04	36.81	50.44
	4/4 분기 quarter	15.97	42.54	30.78	48.09
외 과 General surgery	1/4 분기 quarter	19.70	44.89	35.19	51.23
	2/4 분기 quarter	18.13	45.56	37.75	50.21
	3/4 분기 quarter	16.80	44.86	39.18	48.42
	4/4 분기 quarter	17.59	40.88	33.68	45.51
소아청소년과 Pediatrics	1/4 분기 quarter	52.34	54.88	40.24	61.33
	2/4 분기 quarter	50.52	52.35	39.58	58.32
	3/4 분기 quarter	41.12	47.88	34.94	55.82
	4/4 분기 quarter	46.70	49.70	35.29	55.91
이 비 인 후 과 Otorhinolaryngology	1/4 분기 quarter	58.88	62.71	53.72	69.20
	2/4 분기 quarter	57.60	61.53	53.65	67.21
	3/4 분기 quarter	52.72	59.02	50.50	65.38
	4/4 분기 quarter	52.45	55.88	46.46	62.44
가 정 의 학 과 Family Medicine	1/4 분기 quarter	27.65	50.36	40.58	56.10
	2/4 분기 quarter	26.05	50.62	42.85	55.14
	3/4 분기 quarter	20.59	49.92	43.73	54.03
	4/4 분기 quarter	22.96	45.97	37.52	50.87

주 : 호흡기계상병(J00-J47), 급성상기도감염(J00-J06) 상병은 한국표준질병·사인분류(통계청 고시)에 의함  
Note : Respiratory system disease (J00-J47) and acute upper respiratory infections (J00-J06) are based on the Korean Standard Classification of Diseases

제 V - 6 표  
Table V - 6

의원 소재지별 약제평가 항목별 지표  
Drug Assessment Indicators by Location of Clinic

(단위 : %, 품목)  
Unit : %, Item

구 분 Division	분 기 Quarter	급성상기도감염 항생제처방률 Antibiotic Prescription rate for Acute Upper Respiratory Infections	주사제 처방률 Injection Prescription rate	처방건당 약품목수 Number of drugs per prescription
서울 Seoul	1/4 분기 quarter	43.66	16.40	3.85
	2/4 분기 quarter	44.17	15.28	3.77
	3/4 분기 quarter	40.75	14.54	3.50
	4/4 분기 quarter	38.09	14.45	3.66
부산 Busan	1/4 분기 quarter	43.32	26.06	3.85
	2/4 분기 quarter	44.75	24.65	3.76
	3/4 분기 quarter	43.71	23.09	3.48
	4/4 분기 quarter	40.74	23.68	3.67
인천 Incheon	1/4 분기 quarter	43.87	19.01	4.02
	2/4 분기 quarter	45.22	17.56	3.91
	3/4 분기 quarter	42.09	16.88	3.66
	4/4 분기 quarter	39.15	16.89	3.83
대구 Daegu	1/4 분기 quarter	44.09	22.65	3.85
	2/4 분기 quarter	44.90	20.54	3.73
	3/4 분기 quarter	43.81	18.95	3.45
	4/4 분기 quarter	39.50	19.80	3.66
광주 Gwangju	1/4 분기 quarter	49.03	17.86	3.97
	2/4 분기 quarter	49.35	17.01	3.88
	3/4 분기 quarter	47.64	16.30	3.62
	4/4 분기 quarter	43.40	16.48	3.82
대전 Daejeon	1/4 분기 quarter	39.97	20.34	3.96
	2/4 분기 quarter	39.91	18.76	3.85
	3/4 분기 quarter	36.56	17.61	3.58
	4/4 분기 quarter	34.39	18.08	3.79
울산 Ulsan	1/4 분기 quarter	44.37	26.48	3.94
	2/4 분기 quarter	44.83	24.56	3.83
	3/4 분기 quarter	42.98	23.07	3.53
	4/4 분기 quarter	39.20	23.65	3.74
경기 Gyeonggi	1/4 분기 quarter	43.88	17.17	4.03
	2/4 분기 quarter	44.34	15.82	3.94
	3/4 분기 quarter	40.72	15.21	3.67
	4/4 분기 quarter	38.48	15.12	3.86

주 : 급성상기도감염(J00-J06) 상병은 한국표준질병·사인분류(통계청 고시)에 의함

Note : Acute upper respiratory infections (J00-J06) are based on the Korean Standard Classification of Diseases

제 V - 6 표  
Table V - 6

의원 소재지별 약제평가 항목별 지표 <계속>  
Drug Assessment Indicators by Location of Clinic <Cont'd>

(단위 : %, 품목)  
Unit : %, Item

구 분 Division	분 기 Quarter	급성상기도감염 항생제처방률 Antibiotic Prescription rate for Acute Upper Respiratory Infections	주사제 처방률 Injection Prescription rate	처방건당 약품목수 Number of drugs per prescription
강 원 Gangwon	1/4 분기 quarter	48.71	20.23	3.90
	2/4 분기 quarter	49.45	19.18	3.79
	3/4 분기 quarter	48.90	18.66	3.56
	4/4 분기 quarter	45.91	18.70	3.75
충 북 Chungbuk	1/4 분기 quarter	45.89	22.44	3.96
	2/4 분기 quarter	47.56	21.33	3.87
	3/4 분기 quarter	44.65	20.82	3.64
	4/4 분기 quarter	42.06	20.73	3.83
충 남 Chungnam	1/4 분기 quarter	47.28	23.80	3.95
	2/4 분기 quarter	47.96	22.73	3.86
	3/4 분기 quarter	47.02	22.40	3.63
	4/4 분기 quarter	43.42	21.91	3.82
전 북 Jeonbuk	1/4 분기 quarter	40.26	19.62	4.07
	2/4 분기 quarter	41.01	18.88	3.98
	3/4 분기 quarter	39.50	18.44	3.75
	4/4 분기 quarter	35.66	17.79	3.90
전 남 Jeonnam	1/4 분기 quarter	43.82	25.88	3.98
	2/4 분기 quarter	45.80	25.17	3.87
	3/4 분기 quarter	46.77	24.81	3.67
	4/4 분기 quarter	42.00	24.50	3.82
경 북 Gyeongbuk	1/4 분기 quarter	44.47	26.20	3.90
	2/4 분기 quarter	45.46	24.69	3.82
	3/4 분기 quarter	45.11	22.94	3.56
	4/4 분기 quarter	40.31	23.58	3.75
경 남 Gyeongnam	1/4 분기 quarter	46.73	28.55	3.91
	2/4 분기 quarter	47.73	26.95	3.79
	3/4 분기 quarter	45.94	25.82	3.52
	4/4 분기 quarter	42.30	26.06	3.72
제 주 Jeju	1/4 분기 quarter	48.89	21.42	3.88
	2/4 분기 quarter	47.93	20.07	3.79
	3/4 분기 quarter	45.14	19.09	3.53
	4/4 분기 quarter	44.49	20.02	3.67
세 종 Sejong	1/4 분기 quarter	49.21	18.11	4.09
	2/4 분기 quarter	49.99	16.70	4.06
	3/4 분기 quarter	46.72	16.07	3.84
	4/4 분기 quarter	45.19	16.01	4.01

주 : 급성상기도감염(J00-J06) 상병은 한국표준질병·사인분류(통계청 고시)에 의함

Note : Acute upper respiratory infections (J00-J06) are based on the Korean Standard Classification of Diseases



제 V - 7 표  
Table V - 7

골관절염의 NSAIDs 및 부신피질호르몬제 약제평가 항목별 지표  
Drug Assessment Indicators of NSAIDs and Steroid in Ostarthritis

(단위 : %)  
Unit : %

구 분 Division	분 기 Quarter	NSAIDs* 중복처방률 Duplicate prescription rate of NSAIDs	부신피질호르몬제 처방률 Prescription rate of steroids
상 급 중 합 병 원 Tertiary hospital	1/4 분기 quarter	0.41	5.55
	2/4 분기 quarter	0.44	5.22
	3/4 분기 quarter	0.43	5.04
	4/4 분기 quarter	0.45	5.18
중 합 병 원 General hospital	1/4 분기 quarter	0.60	3.66
	2/4 분기 quarter	0.61	3.59
	3/4 분기 quarter	0.61	3.40
	4/4 분기 quarter	0.76	3.34
병 원 Hospital	1/4 분기 quarter	0.40	4.36
	2/4 분기 quarter	0.41	4.09
	3/4 분기 quarter	0.37	4.00
	4/4 분기 quarter	0.33	4.35
의 원 Clinic	1/4 분기 quarter	0.59	3.50
	2/4 분기 quarter	0.54	3.29
	3/4 분기 quarter	0.48	3.22
	4/4 분기 quarter	0.50	3.36

Note : NSAIDs : nonsteroidal antiinflammatory drugs(비스테로이드 소염진통제)



# 평가지표개요

- Introduction of assessment indicators

## 약제급여 평가

### 가. 평가대상

- 대상 기관: 의료기관 및 보건기관(한방기관, 보건진료소, 조산원 제외)에서 전산청구한 건강보험 외래 요양급여비용 명세서 중 약제 처방내역
- 대상 기간: 2016년도 분기별(심사시점 기준)

### 나. 평가지표

- 항생제 처방률(%) =  $\frac{\text{항생제 총 처방횟수}}{\text{총 내원횟수}} \times 100$
- 주사제 처방률(%) =  $\frac{\text{주사제 총 처방횟수}}{\text{총 내원횟수}} \times 100$
- 처방건당 약품목수(개) =  $\frac{\text{총 약품목수}}{\text{총 처방건수}}$
- 투약일당 약품비(원) =  $\frac{\text{총 약품비}}{\text{총 투약일수}}$
- 진통소염제(NSAIDs) 중복 처방률(골관절염)(%) =  $\frac{\text{NSAIDs 중복 처방횟수}}{\text{총 처방횟수}} \times 100$
- 부신피질호르몬제 처방률(골관절염)(%) =  $\frac{\text{부신피질호르몬제 처방횟수}}{\text{총 내원횟수}} \times 100$

### 다. 기 타

- 요양기관 종별: 상급종합병원, 종합병원, 병원, 치과병원, 의원, 치과의원으로 분류
  - ※ 단 항생제 및 부신피질호르몬제는 상급종합병원, 종합병원, 병원, 의원으로 분류
- 표시과목: 의원을 대상으로 총 18개 표시과목으로 분류
  - 총 27개 표시과목(일반의 포함) 중 평가대상 기관수가 극히 적은 9개 과목(성형외과, 방사선종양학과, 병리과, 진단검사의학과, 결핵과, 핵의학과, 응급의학과, 직업환경의학과, 예방의학과)은 제외
  - 요양기관 명칭에 따른 표시과목을 기준으로 하되, 대표자가 전문의이면서 전문과목을 표시하지 않은 기관은 청구내역을 분석하여 해당 전문과목의 청구비율이 50%를 초과할 경우 그 표시과목으로 별도 분류
    - ※ 단 부신피질 호르몬제는 일반의, 내과, 소아과, 이비인후과, 가정의학과, 외과 6개 표시과목만 해당
- 질병별 다발생 순위별 분류: 한국표준질병사인분류(통계청 고시 제2015-159호) 중 267개 중분류를 기준으로 하여 주상병기준의 주요 다발생 질병을 중심으로 수록

# Assessment of Drug Payment

## A. Assessment Target

- Institutions: Breakdown of drug prescription among outpatient medical care expense statements, where health insurance was electronically charged by medical institutions and health care centers (except oriental medicine institutions, primary health care post, and midwifery clinic).
- Period: Each quarter of the year 2016 (based on evaluation time).

## B. Assessment Indices

- Antibiotics prescription rate (%) =  $\frac{\text{Total number of antibiotics prescriptions}}{\text{Total number of hospital visits}} \times 100$
- Injection prescription rate (%) =  $\frac{\text{Total number of injection prescriptions}}{\text{Total number of hospital visits}} \times 100$
- Number of drug items per prescription =  $\frac{\text{Total number of drug items}}{\text{Total number of prescriptions}}$
- Drug cost per administration day (KRW) =  $\frac{\text{Total drug costs}}{\text{Total number of administration days}}$
- Duplicate prescription rate of anti-inflammatory analgesic drugs (non-steroidal anti-inflammatory drugs {NSAIDs}) for osteoarthritis (%) =  $\frac{\text{Number of duplicate NSAIDs prescription}}{\text{Total number of prescriptions}} \times 100$
- Prescription rate of steroids for osteoarthritis (%) =  $\frac{\text{Number of steroid prescriptions}}{\text{Total number of hospital visits}} \times 100$

## C. Others

- Classified by Provider type : tertiary hospital, general hospital, hospital, dental hospital, clinic or dental clinic.
  - ※ However, antibiotics and steroids are classified according to: tertiary hospital, general hospital, hospital or clinic.
- Departments: clinics are classified into 18 departments in total
  - Among 27 departments (including general practitioners), 9 departments where the number of assessment subjects was extremely small (plastic surgery, radiation oncology, pathology, laboratory medicine, tuberculosis, nuclear medicine, emergency medicine, occupational & environment medicine and preventive medicine) are excluded.
  - Departments indicated by the name of the medical care institute are the standards. As for institutes where the director is a medical specialist, but did not express a special department, billing records are analyzed, and if the proportion of a certain specialty exceeds 50%, the institute is separately classified as that specialty department.
  - ※ However, steroids correspond only to 6 departments, including: general practitioners, internal medicine, pediatrics, otorhinolaryngology, family medicine, and general surgery.
- Classification of frequent diseases by rank: major diseases that occur frequently by primary disease are mainly listed based upon 267 divisions of the Korean Standard Classification of Diseases (Statistics Korea Notification No. 2015–159).



제 VI 편

---

질병통계

Diseases Statistics





## 질병통계 자료 이용시 유의사항

(Instructions for using disease statistics data)

질병통계는 요양기관에서 환자진료 중 진단명이 확정되지 않은 상태에서 환자의 호소, 증세 등에 따라 일차진단명을 부여하고 청구한 내역 중 주진단명 기준으로 발체한 것이므로, 실제 최종 확정된 질병과는 다를 수 있으며, 다른 질병으로 건강보험 청구실적에 집계되는 경우가 있으므로, 확진 환자로 보기에는 무리가 있음.

특히, “법정감염병” 관련 통계는 질병관리본부에서 공표한 자료와는 수집하는 방식이 서로 다르기 때문에 차이가 있음

Disease statistics are produced using the major diagnosis data from the claim statement with primary diagnosis based on patients' explanation or symptom before the final diagnosis was decided. Therefore, it may not match the final diagnosis, and there can be discrepancy between disease statistics and NHI benefit claims data.

In particular, “Officially designated communicable diseases “ related statistics can have a large mismatch with claims data, as the statistics are collected and produced by Korea Centers for Disease Control and Prevention using different methods.

## 298질병분류(Classification of 298 Diseases)

구 분 Classification	질 병 명 Disease	질 병 코 드 I,C,D
001	콜레라(Cholera)	A00
002	장티푸스 및 파라티푸스(Typhoid and paratyphoid fevers)	A01
003	시겔라증(Shigellosis)	A03
004	아메바증(Amoebiasis)	A06
005	감염성 기원이라고 추정되는 설사와 위장염(Othergastroenteritis and colitis of infectious and unspecified origin)	A09
006	기타 장관 감염성 질환(Other intestinal infectious diseases)	A02, A04-A05, A07-A08
007	호흡기 결핵(Respiratory tuberculosis)	A15-A16
008	기타 결핵(Other tuberculosis)	A17-A19
009	페스트(Plague)	A20
010	브루셀라증(Brucellosis)	A23
011	나병 [한센병](Leprosy)[Hanses's disease]	A30
012	신생아 파상풍(Tetanus neonatorum)	A33
013	기타 파상풍(Other tetanus)	A34-A35
014	디프테리아(Diphtheria)	A36
015	백일해(Whooping cough)	A37
016	수막구균 감염(Meningococcal infection)	A39
017	패혈증(Sepsis)	A40-A41
018	기타 세균성 질환(Other bacterial diseases)	A21-A22, A24-A28, A31-A32, A38, A42-A49
019	선천 매독(Congenital syphilis)	A50
020	조기 매독(Early syphilis)	A51
021	기타 매독(Other syphilis)	A52-A53
022	임균 감염(Gonococcal infection)	A54
023	성행위로 전파되는 클라미디아 질환 (Sexually trans mitted chlamydial diseases)	A55-A56
024	기타 주로 성행위로 전파되는 감염(Other infections with a predominantly sexual mode of transmission)	A57-A64
025	재귀열(Relapsing fevers)	A68
026	트라코마(Trachoma)	A71
027	발진티푸스(Typhus fever)	A75
028	급성 회백수염(Acute poliomyelitis)	A80
029	광견병(Rabies)	A82
030	바이러스 뇌염(Viral encephalitis)	A83-A86
031	황열(Yellow fever)	A95
032	기타 절지동물 매개의 바이러스열 및 바이러스 출혈열(Other arthropod-borne viral fevers and viral haemorrhagic fevers)	A90-A94, A96-A99
033	헤르페스바이러스 감염(Herpeseviral infections)	B00
034	수두(Varicella and zoster)	B01-B02

구 분 Classification	질 병 명 Disease	질 병 코 드 I.C.D
035	홍역(Measles)	B05
036	풍진(Rubella)	B06
037	급성 B형 간염(Acute hepatitis B)	B16
038	기타 바이러스 간염(Other viral hepatitis)	B15,B17-B19
039	인체 면역결핍 바이러스 질환(Human immunodeficiency virus[HIV] disease)	B20-B24
040	볼거리(Mumpus)	B26
041	기타 바이러스 질환(Other viral diseases)	A81,A87-A89,B03-B04,B07-B09,B25, B27-B34
042	진균증(Mycoses)	B35-B49
043	말라리아(Malaria)	B50-B54
044	리슈마니아증(Leishmaniasis)	B55
045	트리파노소마증(Schistosomiasis)	B56-B57
046	주혈흡충증(Schistosomiasis)	B65
047	기타 흡충 감염(Other fluke infections)	B66
048	포낭충증(Echinococcosis)	B67
049	메디나충증(Dracunculiasis)	B72
050	회선사상충증(Onchocerciasis)	B73
051	사상충증(Filariasis)	B74
052	구충 질환(Hookworm diseases)	B76
053	기타 윤충증(Other helminthiasis)	B68-B71,B75,B77-B83
054	결핵의 후유증(Sequelae of tuberculosis)	B90
055	회색질척수염의 후유증(Sequelae of poliomyelitis)	B91
056	나병의 후유증(Sequelae of leprosy)	B92
057	기타 감염성 및 기생충성 질환(Other infections and parasitic diseases)	A65-A67,A69-A70,A74,A77-A79,B58-B64,B85-B89,B94,B99
058	입술, 구강 및 인두의 악성신생물(Malignant neoplasms of lip, oral cavity and pharynx)	C00-C14
059	식도의 악성신생물(Malignant neoplasm of oesophagus)	C15
060	위의 악성신생물(Malignant neoplasm of stomach)	C16
061	결장의 악성신생물(Malignant neoplasm of colon)	C18
062	직장S상결장 접합부, 직장, 항문과 항문관의 악성신생물(Malignant neoplasm of rectosigmoid junction, rectum, anus and anal canal)	C19-C21
063	간 및 간내담관의 악성신생물(Malignant neoplasm of liver and intrahepatic bile ducts)	C22
064	췌장의 악성신생물(Malignant neoplasm of pancreas)	C25
065	기타 소화기관의 악성신생물(Other malignant neoplasm of digestive organs)	C17,C23-C24,C26
066	후두의 악성신생물(Malignant neoplasm of larynx)	C32
067	기관, 기관지 및 폐의 악성신생물(Malignant neoplasm of trachea, bronchus and lung)	C33-C34

구 분 Classification	질 병 명 Disease	질 병 코 드 I.C.D
068	기타 호흡기와 흉곽 내 기관의 악성신생물(Other malignant neoplasms of respiratory and intrathoracic organs)	C30-C31,C37-C39
069	뼈와 관절연골의 악성신생물(Malignant neoplasm of bone and articular cartilage)	C40-C41
070	피부의 악성흑색종(Malignant melanoma of skin)	C43
071	기타 피부의 악성신생물(Other malignant neoplasms of skin)	C44
072	중피성 및 연조직의 악성신생물(Malignant neoplasm of mesothelial and soft tissue)	C45-C49
073	유방의 악성신생물(Malignant neoplasm of breast)	C50
074	자궁경의 악성신생물(Malignant neoplasm of cervix uteri)	C53
075	기타 및 상세불명의 자궁부위의 악성신생물(Malignant neoplasm of other and unspecified parts of uterus)	C54-C55
076	기타 여성생식기관의 악성신생물(Other malignant neoplasms of female genital organs)	C51-C52,C56-C58
077	전립선의 악성신생물(Malignant neoplasm of prostate)	C61
078	기타 남성생식기관의 악성신생물(Other malignant neoplasms of male genital organs)	C60,C62-C63
079	방광의 악성신생물(Malignant neoplasm of bladder)	C67
080	기타 요도의 악성신생물(Other malignant neoplasms of urinary tract)	C64-C66,C68
081	눈 및 눈부속기의 악성신생물(Malignant neoplasm of eye and adnexa)	C69
082	뇌의 악성신생물(Malignant neoplasm of brain)	C71
083	기타 중추신경계의 악성신생물(Malignant neoplasm of other parts of central nervous system)	C70,C72
084	기타, 부위불명, 속발성, 상세불명 및 다발성 부위의 악성신생물 (Malignant neoplasm of other, ill-defined, secondary, unspecified and multiple sites)	C73-C80,C97
085	호지킨병(Hodgkin disease)	C81
086	비호지킨 림프종(Non-Hodgkin lymphoma)	C82-C86
087	백혈병(Leukaemia)	C91-C95
088	기타 림프, 조혈 및 관련조직의 악성신생물(Other malignant neoplasms of lymphoid, haematopoietic and related tissue)	C88-C90,C96
089	자궁경부의 상피내 암종(Carcinoma in situ of cervix uteri)	D06
090	피부의 양성신생물(Benign neoplasm of skin)	D22-D23
091	유방의 양성신생물(Benign neoplasm of breast)	D24
092	자궁의 평활근종(Leiomyoma of uterus)	D25
093	난소의 양성신생물(Benign neoplasm of ovary)	D27
094	비뇨기관의 양성신생물(Benign neoplasm of urinary organs)	D30
095	뇌 및 기타 중추신경계의 양성신생물(Benign neoplasm of brain and other parts of central nervous system)	D33
096	기타 상피내, 양성신생물 및 행동양식 불명 및 미상의 신생물 (Other in situ and benign neoplasms and neoplasms of uncertain and unknown behaviour)	D00-D05,D07-D21,D26,D28-D29, D31-D32,D34-D48

구 분 Classification	질 병 명 Disease	질 병 코 드 I.C.D
097	철 결핍성 빈혈(Iron deficiency anaemia)	D50
098	기타 빈혈(Other anaemias)	D51-D64
099	출혈성 병태와 혈액 및 조혈기관의 기타 질환(Haemorrhagic conditions and other diseases of blood and bloodforming organs)	D65-D77
100	면역기전을 침범하는 특정 장애(Certain disorders involving the immune mechanism)	D80-D89
101	요오드결핍과 관련된 갑상선 장애(Iodine-deficiency-related thyroid disorders)	E00-E02
102	갑상선 중독증(Thyrotoxicosis)	E05
103	기타 갑상선 장애(Other disorders of thyroid)	E03-E04, E06-E07
104	당뇨병(Diabetes mellitus)	E10-E14
105	영양실조(Malnutrition)	E40-E46
106	비타민A 결핍증(Vitamin A deficiency)	E50
107	기타 비타민 결핍증(Other vitamin deficiencies)	E51-E56
108	영양실조 및 기타 영양결핍증의 후유증(Sequelae of malnutrition and other nutritional deficiencies)	E64
109	비만(Obesity)	E66
110	용적체액상실(Volume depletion)	E86
111	기타 내분비, 영양 및 대사 질환(Other endocrine, nutritional and metabolic disorders)	E15-E35, E58-E63, E65, E67-E85, E87-E90
112	치매(Dementia)	F00-F03
113	알콜 사용에 의한 정신 및 행동장애(Mental and behavioural disorders due to use of alcohol)	F10
114	기타 정신활성물질 사용에 의한 정신 및 행동장애(Mental and behavioural disorders due to other psychoactive substance use)	F11-F19
115	정신분열증, 분열형 및 망상성 장애(Schizophrenia schizotypal and delusional disorders)	F20-F29
116	기분(정동성)장애(Mood [affective] disorders)	F30-F39
117	신경증적, 스트레스와 관련된 신체형 장애(Neurotic, stress-related and somatoform disorders)	F40-F48
118	정신 지연(Mental retardation)	F70-F79
119	기타 정신 및 행동장애(Other mental and behavioural disorders)	F04-F09, F50-F69, F80-F99
120	중추신경계의 염증성 질환(Inflammatory diseases of the central nervous system)	G00-G09
121	파킨슨병(Parkinson's disease)	G20
122	알츠하이머병(Alzheimer's disease)	G30
123	다발성 경화증(Multiple sclerosis)	G35
124	간질(Epilepsy)	G40-G41
125	편두통 및 기타 두통 증후군(Migraine and other head-ache syndromes)	G43-G44
126	일과성 대뇌 허혈성 발작 및 관련 증후군(Transient cerebral ischaemic attacks and related syndromes)	G45

구 분 Classification	질 병 명 Disease	질 병 코 드 I.C.D
127	신경, 신경근 및 신경총 장애(Nerve, nerve root and plexus disorders)	G50-G59
128	뇌성마비 및 기타 마비성 증후군(Cerebral palsy and other paralytic syndromes)	G80-G83
129	기타 신경계의 질환(Other diseases of the nervous system)	G10-G14,G21-G26,G31-G32, G36-G37,G46-G47,G60-G73, G90-G99
130	눈꺼풀의염증(Inflammation of eyelid)	H00-H01
131	결막염 및 기타 결막의 장애(Conjunctivitis and other disorders of conjunctiva)	H10-H13
132	각막염 및 각막과 공막의 기타 장애(Keratitis and other disorder of sclera and cornea)	H15-H19
133	백내장 및 수정체의 기타 장애(Cataract and other disorders of lens)	H25-H28
134	망막박리와 망막의 결함(Retinal detachments and breaks)	H33
135	녹내장(Glaucoma)	H40-H42
136	사시(trabismus)	H49-H50
137	굴절 및 조절 장애(Disorders of refraction and accommodation)	H52
138	실명 및 저시력(Blindness and low vision)	H54
139	기타 눈 및 눈부속기의 질환(Other diseases of the eye and adnexa)	H02-H06,H20-H22,H30-H32, H34-H36,H43-H48,H51,H53, H55-H59
140	중이염과 중이 및 유양돌기 장애(Otitis media and other disorders of middle ear and mastoid)	H65-H75
141	난청(Other diseases of the ear and mastoid process)	H90-H91
142	기타 귀 및 유양돌기 질환(Acute rheumatic fever)	H60-H62,H80-H83,H92-H95
143	급성 류마티스열(Chronic rheumatic heart disease)	I00-I02
144	만성 류마티스 심장 질환(Chronic rheumatic heart disease)	I05-I09
145	본태성(원발성)고혈압(Essential(primary) hyper-tention)	I10
146	기타 고혈압성 질환(Other hypertensive diseases)	I11-I15
147	급성 심근경색증(Acute myocardial infarction)	I21-I22
148	기타 허혈성 심장질환(Other ischaemic heart diseases)	I20,I23-I25
149	폐색전증(Pulmonary embolism)	I26
150	전도장애 및 심장성 부정맥(Conduction disorders and cardiac arrhythmias)	I44-I49
151	심부전(Heart failure)	I50
152	기타 심장질환(Other heart diseases)	I27-I43,I51-I52
153	뇌내출혈(Intracranial haemorrhage)	I60-I62
154	뇌경색증(Cerebral infarction)	I63
155	출혈 또는 경색으로 명시되지 않은 졸중(Stroke, not specified as haemorrhage or infarction)	I64
156	기타 뇌혈관 질환(Other cerebrovascular diseases)	I65-I69
157	죽상 경화증(Atherosclerosis)	I70

구 분 Classification	질 병 명 Disease	질 병 코 드 I.C.D
158	기타 말초혈관 질환(Other peripheral vascular diseases)	I73
159	동맥 색전증 및 혈전증(Arterial embolism and thrombosis)	I74
160	기타 동맥, 소동맥 및 모세혈관의 질환(Other diseases of arteries, arterioles and capillaries)	I71-I72, I77-I79
161	정맥염, 혈전정맥염, 정맥색전증 및 혈전증(Phlebitis, thrombophlebitis, venous embolism and thrombosis)	I80-I82
162	하지의 정맥류(Varicose veins of lower extremities)	I83
163	치핵(Haemorrhoids)	I84
164	기타 순환기계 질환(Other diseases of the circulatory system)	I85-I99
165	급성 인두염 및 급성 편도염(Acute pharyngitis and acute tonsillitis)	J02-J03
166	급성 후두염 및 기관염(Acute laryngitis and tracheitis)	J04
167	기타 급성 상기도 감염(Other acute upper respiratory infections)	J00-J01, J05-J06
168	인플루엔자(Influenza)	J09-J11
169	폐렴(Pneumonia)	J12-J18
170	급성 기관지염 및 급성 세기관지염(Acute bronchitis and acute bronchiolitis)	J20-J21
171	만성 부비동염(Chronic sinusitis)	J32
172	기타 코 및 비동의 질환(Other diseases of nose and nasal sinuses)	J30-J31, J33-J34
173	편도 및 아데노이드의 만성 질환(Chronic disease of tonsils and adenoids)	J35
174	기타 상기도의 질환(Other diseases of upper respiratory tract)	J36-J39
175	기관지염, 폐기종 및 기타 만성 폐쇄성 폐질환(Bronchitis, emphysema and other chronic obstructive pulmonary diseases)	J40-J44
176	천식(asthma)	J45-J46
177	기관지확장증(Bronchiectasis)	J47
178	진폐증(Pneumoconiosis)	J60-J65
179	기타 호흡기계 질환(Other diseases of the respiratory system)	J22, J66-J99
180	치아우식증(Dental caries)	K02
181	치아 및 지지구조의 기타 장애(Other disorders of teeth and supporting structures)	K00-K01, K03-K08
182	기타 구강, 타액선 및 턱의 질환(Other diseases of the oral cavity, salivary glands and jaws)	K09-K14
183	위 및 십이지장궤양(Gastric and duodenal ulcer)	K25-K27
184	위염 및 십이지장염(Gastritis and duodenitis)	K29
185	기타 식도, 위 및 십이지장 질환(Other diseases of oesophagus, stomach and duodenum)	K20-K23, K28, K30-K31
186	충수의 질환(Diseases of appendix)	K35-K38
187	서혜 헤르니아(Inguinal hernia)	K40
188	기타 헤르니아(Other hernia)	K41-K46



구 분 Classification	질 병 명 Disease	질 병 코 드 I.C.D
189	크론병 및 궤양성 대장염(Crohn's disease and ulcerative colitis)	K50-K51
190	헤르니아가 없는 마비성 장폐색증 및 장관폐쇄(Paralytic ileus and intestinal obstruction without hernia)	K56
191	장의 계실성 질환(Diverticular disease of intestine)	K57
192	기타 장 및 복막의 질환(Other diseases of intestines and peritoneum)	K52-K55, K58-K67
193	알콜성 간질환(Alcoholic liver disease)	K70
194	기타 간질환(Other diseases of liver)	K71-K77
195	담석 등 및 담낭염(Cholelithiasis and cholecystitis)	K80-K81
196	급성 췌장염 및 기타 췌장의 질환(Acute pancreatitis and other diseases of the pancreas)	K85-K86
197	기타 소화기계의 질환(Other diseases of the digestive system)	K82-K83, K87-K93
198	피부 및 피하조직의 감염(Infections of the skin and subcutaneous)	L00-L08
199	기타 피부 및 피하조직의 질환(Other diseases of the skin and subcutaneous tissue)	L10-L99
200	류마티오이드 관절염 및 기타 염증성 다발성 관절병증(Rheumatoid arthritis and other inflammatory polyarthropathies)	M05-M14
201	관절증(Arthrosis)	M15-M19
202	사지의 후천성 변형(Acquired deformities of limbs)	M20-M21
203	관절의 기타 장애(Other disorders of joints)	M00-M03, M22-M25
204	전신성 결합조직의 장애(Systemic connective tissue disorders)	M30-M36
205	요추 및 기타 추간판장애(Cervical and other intervertebral disc disorders)	M50-M51
206	기타 배병증(Other dorsopathies)	M40-M49, M53-M54
207	연부조직 장애(Soft tissue disorders)	M60-M79
208	뼈밀도 및 구조장애(Disorders of bone density and structure)	M80-M85
209	골수염(Osteomyelitis)	M86
210	기타 근골격계 및 결합조직의 기타 장애(Other diseases of the musculoskeletal system and connective tissue)	M87-M99
211	급성 및 급속진행성 신염증후군(Acute and rapidly progressive nephritic syndromes)	N00-N01
212	기타 사구체 질환(Other glomerular diseases)	N02-N08
213	신세뇨관-간질성 질환(Renal tubulo-interstitial diseases)	N10-N16
214	신부전증(Renal failure)	N17-N19
215	요로결석증(Urolithiasis)	N20-N23
216	방광염(Cystitis)	N30
217	기타 비뇨기계의 질환(Other diseases of the urinary system)	N25-N29, N31-N39
218	전립선의 비대(Hyperplasia of prostate)	N40
219	전립선의 기타 장애(Other disorders of prostate)	N41-N42
220	음낭수류 및 정액류(Hydrocele and spermatocele)	N43
221	과장포피, 포경 및 감돈포경(Redundant prepuce, phimosis and paraphimosis)	N47



구 분 Classification	질 병 명 Disease	질 병 코 드 I,C,D
222	남성생식기관의 기타 질환(Other diseases of male genital organs)	N44-N46,N48-N51
223	유방의 장애(Disorders of breast)	N60-N64
224	난관염 및 난소염(Salpingitis and oophoritis)	N70
225	자궁경부의 염증성 질환(Inflammatory disease of cervix uteri)	N72
226	기타 여성 골반내 장기의 염증성 질환(Other inflammatory diseases of female pelvic organs)	N71,N73-N77
227	자궁내막증(Endometriosis)	N80
228	여성생식기 탈출(Female genital prolapse)	N81
229	난소, 난관 및 광인대의 비염증성 장애(Noninflammatory disorders of ovary, fallopian tube and broad ligament)	N83
230	월경장애(Disorders of menstruation)	N91-N92
231	폐경기 및 기타 폐경기전후 장애(Menopausal and other perimenopausal disorders)	N95
232	여성불임증(Female infertility)	N97
233	기타 비뇨생식기로의 장애(Other disorders of genitourinary tract)	N82,N84-N90,N93-N94, N96,N98-N99
234	자연유산(Spontaneous abortion)	O03
235	의학적 유산(Medical abortion)	O04
236	기타 유산된 임신(Other pregnancies with abortive outcome)	O00-O02,O05-O08
237	임신, 출산 및 산욕의부증, 단백뇨 및 고혈압성 장애(Oedema, proteinuria and hypertensive disorders in pregnancy, childbirth and the puerperium)	O10-O16
238	전치태반, 태반 조기박리 및 분만 전 출혈(praevia, premature separation of placenta and antepartum haemorrhage)	O44-O46
239	기타 태아와 양막강 및 가능한 분만문제와 관련된 산모관리(Other maternal care related to fetus and amniotic cavity and possible delivery problems)	O30-O43,O47-O48
240	난산(Obstructed labour)	O64-O66
241	분만 후 출혈(Postpartum haemorrhage)	O72
242	기타 임신과 분만의 합병증(Other complications of pregnancy and delivery)	O20-O29,O60-O63,O67-O71, O73-O75,O81-O84
243	단일 자연분만(Single spontaneous delivery)	O80
244	달리 분류되지 않은 주로 산욕기에 관련된 합병증 및 기타 산과적 병태(Complications predominatly related to the puerperium and other obstetric conditions, NEC)	O85-O99
245	모성요인과 임신, 출산 및 분만의 합병증에 의해 영향을 받은 태아 및 신생아(Fetus and newborn affected by maternal factors and by complications of pregnancy, labour and delivery)	P00-P04
246	태아 발육지연, 태아 영양실조와 단기임신 및 저체중 출산과 관련된 장애(Slow fetal growth, fetal malnutrition and disorders related to short gestation and low birth weight)	P05-P07
247	출산 외상(Birth trauma)	P10-P15

구 분 Classification	질 병 명 Disease	질 병 코 드 I.C.D
248	자궁내 저산소증 및 출산질식(Intrauterine hypoxia and birth asphyxia)	P20-P21
249	주산기에 기원한 기타 호흡기 장애(Other respiratory disorders originating in the perinatal period)	P22-P28
250	선천성 감염 및 기생충성 질환(Congenital infectious and parasitic diseases)	P35-P37
251	출생전후기에 특이한 기타감염(Other infections specific to the perinatal period)	P38-P39
252	태아 및 신생아의 용혈성 질환(Haemolytic disease of fetus and newborn)	P55
253	기타 출생전후기에 기원한 병태(Other conditions originating in the perinatal period)	P08,P29,P50-P54,P56-P96
254	이분척추증(Spina bifida)	Q05
255	기타 신경계의 선천성 기형(Other congenital malformations of the nervous system)	Q00-Q04,Q06-Q07
256	순환기계의 선천성 기형(Congenital malformations of the circulatory system)	Q20-Q28
257	구순 및 구개열(Cleft lip and cleft palate)	Q35-Q37
258	소장의 결여, 폐쇄 및 협착(Congenital absence, atresia and stenosis of small intestine)	Q41
259	기타 소화기계의 선천성 기형(Other congenital malformations of the digestive system)	Q38-Q40,Q42-Q45
260	정류고환(Undescended testicle)	Q53
261	기타 비뇨생식기계의 기형(Other malformations of the genitourinary system)	Q50-Q52,Q54-Q64
262	고관절의 선천성 변형(Congenital deformities of hip)	Q65
263	발의 선천성 변형(Congenital deformities of feet)	Q66
264	기타 근골격계의 선천성 기형 및 변형(Other congenital malformations and deformations of the musculoskeletal system)	Q67-Q79
265	기타 선천성 기형(Other congenital malformations)	Q10-Q18,Q30-Q34,Q80-Q89
266	달리 분류되지 않은 염색체 이상(Chromosomal abnormalities, NEC)	Q90-Q99
267	복부 및 골반 동통(Abdominal and pelvic pain)	R10
268	원인미상 열(Fever of unknown origin)	R50
269	노쇠(Senility)	R54
270	기타 달리 분류되지 않은 증상, 징후와 임상 및 검사상 이상소견(Other symptoms, signs and abnormal clinical and laboratory findings, NEC)	R00-R09,R11-R49,R51-R53,R55-R99
271	두개골 및 안면골의 골절(Fracture of skull and facial bones)	S02
272	목, 흉곽 또는 골반의 골절(Fracture of neck, thorax or pelvis)	S12,S22,S32,T08
273	대퇴골의 골절(Fracture of femur)	S72
274	기타 사지뼈의 골절(Fractures of other limb)	S42,S52,S62,S82,S92,T10,T12

구 분 Classification	질 병 명 Disease	질 병 코 드 I.C.D
275	다발성 신체부위를 침범하는 골절(Fractures involving multiple body regions)	T02
276	명시된 다발성 신체부위의 탈구, 염좌 및 긴장(Dislocations, sprains and strains of specified and multiple body regions)	S03,S13,S23,S33,S43,S53,S63, S73,S83,S93,T03
277	눈 및 안와의 손상(Injury of eye and orbit)	S05
278	두개내 손상(Intracranial injury)	S06
279	기타 내부장기의 손상(Injury of other internal organs)	S26-S27,S36-S37
280	명시된 다발성 신체부위의 압괴손상 및 외상성 절단 (Crushing injuries and traumatic amputations of specified and multiple body regions)	S38,S47-S48,S57-S58, S07-S08,S17-S18,S28, S67-S68,S77-S78,S87-S88, S97-S98,T04-T05
281	명시된 상세불명 및 다발성 신체부위의 기타 손상 (Other injuries of specified, unspecified and multiple body regions)	S00-S01,S04,S09-S11,S14-S16, S19-S21,S24-S25,S29-S31, S34-S35,S39-S41,S44-S46, S49-S51,S54-S56,S59-S61, S64-S66,S69-S71,S74-S76, S79-S81,S84-S86,S89-S91, S94-S96,S99,T00-T01, T06-T07,T09,T11,T13-T14
282	자연개구를 통해 들어온 이물의 효과 (Effects of foreign body entering through natural orifice)	T15-T19
283	화상 및 부식(Burns and corrosions)	T20-T32
284	약물 및 생물학적 물질에 의한 중독 (Poisoning by drugs and biological substances)	T36-T50
285	주로 비의약품 물질의 중독작용(Toxic effects of substances chiefly nonmedicinal as to source)	T51-T65
286	학대 증후군(Maltreatment syndromes)	T74
287	기타 및 상세불명 외인의 영향 (Other and unspecified effects of external causes)	T33-T35,T66-T73,T75-T78
288	달리 분류되지 않은 외상의 특정 초기 합병증과 외과적 및 내과적 처치의 합병증(Certain early complications of trauma and complications of surgical and medical care, NEC)	T79-T88
289	손상, 중독 및 외인의 기타 결과의 후유증(Sequelae of injuries, of poisoning and of other consequences of external causes)	T90-T98
290	검사 및 조사를 위해 보건서비스와 접하고 있는 사람(Persons encountering health services for examination and investigation)	Z00-Z13
291	무증상 인체 면역결핍 바이러스 감염 상태(Asymptomatic human immunodeficiency virus[HIV] infection status)	Z21
292	기타 전염성 질환과 관련되어 건강위험의 가능성이 있는 사람 (Other persons with potential health hazards related to communicable disease)	Z20,Z22-Z29
293	피임관리(Contraceptive management)	Z30
294	출산 전 선별검사 및 기타 임신의 관리(Antenatal screening and other supervision of pregnancy)	Z34-Z36

구 분 Classification	질 병 명 Disease	질 병 코 드 I.C.D
295	출산장소에 따른 출생영아(Liveborn infants according to place of birth)	Z38
296	분만 후 간호 및 검사(Postpartum care and examination)	Z39
297	특수처치 및 건강보호를 위하여 보건서비스와 접하고 있는 사람 (Persons encountering health services for specific procedures and health care)	Z40-Z54
298	기타 이유로 보건서비스와 접하고 있는 사람 (encountering health services for other reasons)	Z31-Z33,Z37,Z55-Z99

## 제Ⅵ - 1 표

Table VI - 1

## 22대 분류별 급여현황

## Benefits by Classification of 22 Disease Categories

(단위 : 명, 일, 천원)

Unit : Person, Day, KRW 1,000

구 Division	진료실인원 Patients	내원일수 Visits	급여일수 Reimbursed Days	진료비 (천원) Medical Expense (1,000won)	급여비 (천원) Benefit (1,000won)
<b>계 Total</b>	<b>계(T) 47,404,141 입원(I. P) 7,410,602 외래(O. P) 47,213,202</b>	<b>계(T) 920,511,630 137,996,030 782,515,600</b>	<b>8,036,532,733 206,555,143 7,829,977,590</b>	<b>62,650,434,488 23,479,513,202 39,170,921,286</b>	<b>46,817,029,234 19,223,780,860 27,593,248,374</b>
1. 특정감염성 및 기생충성 질환 (A00 - B99)	계(T) 11,776,149 입원(I. P) 578,898 외래(O. P) 11,561,444	31,392,670 3,685,641 27,707,029	207,020,747 6,569,568 200,451,179	2,188,649,119 636,130,324 1,552,518,795	1,596,171,096 516,773,151 1,079,397,945
2. 신 생물 (C00 - D48)	계(T) 3,308,019 입원(I. P) 600,386 외래(O. P) 3,240,307	28,047,427 12,996,079 15,051,348	275,027,481 23,193,706 251,833,775	6,594,359,125 3,901,468,071 2,692,891,054	5,897,812,753 3,518,096,081 2,379,716,672
3. 혈액 및 조혈기관의 질환과 면역기전을 침범한 특정 장애(D50 - D89)	계(T) 606,137 입원(I. P) 24,697 외래(O. P) 595,896	1,638,589 253,454 1,385,135	25,719,119 493,223 25,225,896	364,744,362 86,120,721 278,623,641	305,299,253 72,978,039 232,321,214
4. 내분비, 영양 및 대사질환 (E00 - E90)	계(T) 5,923,862 입원(I. P) 145,395 외래(O. P) 5,886,503	34,238,608 2,766,042 31,472,566	1,022,554,955 4,637,731 1,017,917,224	3,012,413,248 341,271,216 2,671,142,033	2,065,889,400 262,366,195 1,803,523,205
5. 정신 및 행동장애 (F00 - F99)	계(T) 2,665,660 입원(I. P) 221,691 외래(O. P) 2,545,845	45,891,607 29,360,443 16,531,164	381,995,922 30,984,500 351,011,422	3,248,399,782 2,174,585,079 1,073,814,703	2,371,489,643 1,635,894,296 735,595,348
6. 신경계의 질환 (G00 - G99)	계(T) 3,096,918 입원(I. P) 269,223 외래(O. P) 2,981,501	23,335,417 12,701,466 10,633,951	224,427,668 15,212,793 209,214,875	2,245,709,312 1,440,942,896 804,766,416	1,691,077,936 1,132,121,104 558,956,832
7. 눈및눈부숙기의 질환 (H00 - H59)	계(T) 14,473,775 입원(I. P) 395,605 외래(O. P) 14,464,826	37,976,950 759,837 37,217,113	183,310,012 1,536,157 181,773,855	2,259,058,322 539,772,332 1,719,285,989	1,618,074,344 432,498,688 1,185,575,656
8. 귀 및 유양돌기의 질환 (H60 - H95)	계(T) 5,754,255 입원(I. P) 128,144 외래(O. P) 5,721,579	19,546,808 582,510 18,964,298	94,989,330 1,407,943 93,581,387	707,356,190 126,825,029 580,531,161	503,048,744 98,980,287 404,068,458
9. 순환기계의 질환 (I00 - I99)	계(T) 8,051,980 입원(I. P) 550,046 외래(O. P) 7,937,476	73,931,470 19,063,222 54,868,248	2,061,453,433 25,913,848 2,035,539,585	7,987,054,540 3,585,297,892 4,401,756,648	6,010,326,403 2,970,427,386 3,039,899,017
10. 호흡기계의 질환 (J00 - J99)	계(T) 31,825,251 입원(I. P) 1,119,085 외래(O. P) 31,736,432	188,662,203 9,490,466 179,171,737	893,129,461 16,115,097 877,014,364	6,677,151,482 1,649,782,355 5,027,369,127	4,925,540,507 1,322,576,433 3,602,964,074
11. 소화기계의 질환 (K00 - K93)	계(T) 28,774,690 입원(I. P) 858,327 외래(O. P) 28,696,735	113,884,446 5,195,119 108,689,327	564,509,295 10,430,684 554,078,611	7,299,469,750 1,547,748,139 5,751,721,611	4,961,707,086 1,222,722,307 3,738,984,779
12. 피부 및 피하조직의 질환 (L00 - L99)	계(T) 14,358,037 입원(I. P) 89,966 외래(O. P) 14,336,468	41,644,603 1,054,582 40,590,021	223,756,619 1,635,560 222,121,059	1,368,586,366 131,529,137 1,237,057,229	953,243,850 101,872,839 851,371,010
13. 근골격계 및 결합조직의 질환 (M00 - M99)	계(T) 16,471,011 입원(I. P) 1,045,788 외래(O. P) 16,384,455	138,262,449 13,151,935 125,110,514	821,251,566 25,088,160 796,163,406	6,931,522,092 2,184,924,581 4,746,597,511	5,045,856,696 1,694,664,513 3,351,192,183
14. 비뇨생식기계의 질환 (N00 - N99)	계(T) 9,044,697 입원(I. P) 429,278 외래(O. P) 8,978,916	39,852,501 4,163,635 35,688,866	473,212,544 7,297,747 465,914,797	3,805,707,091 969,840,496 2,835,866,594	2,942,443,877 791,295,228 2,151,148,649
15. 임신, 출산 및 산욕 (O00 - O99)	계(T) 585,446 입원(I. P) 426,908 외래(O. P) 398,511	3,488,355 2,357,611 1,130,744	7,442,146 3,720,431 3,721,715	709,872,199 659,119,695 50,752,505	627,966,901 598,140,967 29,825,934
16. 주산기에 기원한 특정병태 (P00 - P96)	계(T) 185,008 입원(I. P) 54,178 외래(O. P) 163,679	978,158 612,101 366,057	1,476,122 737,423 738,699	284,763,013 269,736,957 15,026,057	279,945,601 268,205,649 11,739,951
17. 선천성기형, 변형 및 염색체 이상 (Q00 - Q99)	계(T) 304,468 입원(I. P) 37,705 외래(O. P) 299,203	1,204,152 336,241 867,911	10,055,499 657,645 9,397,854	247,880,920 184,660,767 63,220,153	212,775,610 168,911,290 43,864,320
18. 달리 분류되지 않은 증상, 징후와 임상 및 검사의 이상 소견(R00 - R99)	계(T) 8,214,908 입원(I. P) 506,838 외래(O. P) 7,980,389	17,678,481 1,896,257 15,782,224	146,203,535 3,858,991 142,344,544	1,233,679,567 364,748,004 868,931,564	785,401,188 283,171,090 502,230,098
19. 손상, 중독 및 외인에 의한 특정 기타 결과(S00 - T98)	계(T) 14,453,235 입원(I. P) 1,108,817 외래(O. P) 14,258,012	64,864,142 14,754,826 50,109,316	188,404,966 22,889,868 165,515,098	4,067,696,807 2,233,716,583 1,833,980,224	2,919,188,472 1,723,354,181 1,195,834,291
21. 건강상태 및 보건서비스 접촉에 영향을 주는 요인(Z00 - Z99)	계(T) 4,010,091 입원(I. P) 447,486 외래(O. P) 3,625,660	13,750,097 2,749,658 11,000,439	51,700,489 4,095,612 47,604,877	1,118,381,515 441,936,143 676,445,373	888,283,491 400,401,161 487,882,330
22. 특수목적코드(U00 - U99)	계(T) 1,692 입원(I. P) 407 외래(O. P) 1,474	42,608 29,533 13,075	227,430 34,321 193,109	5,892,973 3,638,812 2,254,161	5,326,438 3,231,528 2,094,910
기타 (Others)	계(T) 36,335 입원(I. P) 2,333 외래(O. P) 34,976	199,889 35,372 164,517	178,664,394 44,135 178,620,259	292,086,712 5,717,974 286,368,738	210,159,944 5,098,448 205,061,496

주 : 수진기준

(한의분류 제외, 급여일수, 진료비와 급여비는 약국포함)

Note : Based on the Treatment Month

(excluding herbal medicine, including pharmacy in Treatment Days, Treatment Amount and Benefit Amount)

제Ⅵ-2 표  
Table VI-2

298 질병분류별  
Benefits by Classification of 298

구 분 Division		총 계 G.T					0세	
		진료실인원 Patients	내원일수 Visits	급여일수 Reimbursed Days	진료비 Medical Expense	급여비 Benefit	진료실인원 Patients	내원일수 Visits
총계 Total	계 T	47,404,141	920,511,630	8,036,532,733	62,650,434,488	46,817,029,234	407,071	7,013,932
	입원 I.P	7,410,602	137,996,030	206,555,143	23,479,513,202	19,223,780,860	395,750	2,672,674
	외래 O.P	47,213,202	782,515,600	7,829,977,590	39,170,921,286	27,593,248,374	367,853	4,341,258
001	계 S.T	108	212	579,145	1,227,069	877,586	1	1
	입원 I.P	22	105	207	26,030	20,006	-	-
	외래 O.P	88	107	578,938	1,201,039	857,580	1	1
002	계 S.T	213	1,372	5,238	297,452	228,759	-	-
	입원 I.P	96	1,094	1,638	280,840	219,512	-	-
	외래 O.P	164	278	3,600	16,612	9,248	-	-
003	계 S.T	346	907	3,451	135,039	104,900	1	1
	입원 I.P	66	496	849	121,098	95,490	-	-
	외래 O.P	298	411	2,602	13,941	9,409	1	1
004	계 S.T	4,165	8,256	47,230	680,862	510,479	6	15
	입원 I.P	190	1,867	2,957	429,415	338,976	1	7
	외래 O.P	4,013	6,389	44,273	251,447	171,503	5	8
005	계 S.T	4,582,450	8,433,667	33,752,157	436,582,143	312,525,140	96,304	231,542
	입원 I.P	341,429	1,333,273	2,773,601	202,595,192	157,968,845	5,960	21,233
	외래 O.P	4,393,604	7,100,394	30,978,556	233,986,951	154,556,294	94,452	210,309
006	계 S.T	1,261,324	2,073,729	8,038,358	101,434,094	75,857,521	19,568	42,190
	입원 I.P	57,545	323,552	589,450	50,983,821	40,511,536	2,133	10,960
	외래 O.P	1,219,703	1,750,177	7,448,908	50,450,273	35,345,985	18,330	31,230
007	계 S.T	67,103	772,709	6,623,937	119,555,474	108,863,388	19	83
	입원 I.P	17,142	434,190	629,224	87,975,669	80,338,178	2	11
	외래 O.P	63,272	338,519	5,994,713	31,579,805	28,525,210	19	72
008	계 S.T	11,292	140,758	1,303,129	21,860,179	19,603,996	13	17
	입원 I.P	2,537	78,875	111,349	16,554,830	14,910,720	1	3
	외래 O.P	10,568	61,883	1,191,780	5,305,349	4,693,276	12	14
009	계 S.T	14	22	289	1,157	712	-	-
	입원 I.P	-	-	-	-	-	-	-
	외래 O.P	14	22	289	1,157	712	-	-
010	계 S.T	10	28	737	1,754	825	1	1
	입원 I.P	-	-	-	-	-	-	-
	외래 O.P	10	28	737	1,754	825	1	1
011	계 S.T	152	1,273	7,251	58,815	41,457	-	-
	입원 I.P	12	990	1,059	48,975	35,059	-	-
	외래 O.P	143	283	6,192	9,840	6,398	-	-
012	계 S.T	1	1	9	190	133	-	-
	입원 I.P	-	-	-	-	-	-	-
	외래 O.P	1	1	9	190	133	-	-
013	계 S.T	472	1,701	4,216	666,895	528,676	-	-
	입원 I.P	31	1,163	1,413	643,393	513,407	-	-
	외래 O.P	453	538	2,803	23,502	15,269	-	-
014	계 S.T	-	-	-	-	-	-	-
	입원 I.P	-	-	-	-	-	-	-
	외래 O.P	-	-	-	-	-	-	-
015	계 S.T	167	665	2,248	99,193	81,249	23	175
	입원 I.P	53	454	714	91,693	76,795	16	136
	외래 O.P	139	211	1,534	7,500	4,454	18	39
016	계 S.T	54	185	1,805	28,233	21,433	2	7
	입원 I.P	8	115	147	21,499	16,456	1	6
	외래 O.P	49	70	1,658	6,734	4,977	1	1
017	계 S.T	40,772	498,511	737,606	108,340,025	87,226,856	5,808	21,817
	입원 I.P	28,711	473,567	551,125	106,775,704	86,204,105	3,581	17,160
	외래 O.P	14,959	24,944	186,481	1,564,321	1,022,750	3,510	4,657
018	계 S.T	167,325	430,563	2,804,902	33,728,577	23,787,562	1,375	4,140
	입원 I.P	8,368	74,043	122,656	15,296,063	12,260,442	336	1,750
	외래 O.P	163,196	356,520	2,682,246	18,432,514	11,527,120	1,166	2,390
019	계 S.T	261	982	2,686	151,261	138,826	60	431
	입원 I.P	41	479	503	130,214	127,430	34	339
	외래 O.P	239	503	2,183	21,047	11,396	41	92
020	계 S.T	6,534	14,847	49,681	842,156	531,211	-	-
	입원 I.P	268	729	1,977	123,240	96,048	-	-
	외래 O.P	6,479	14,118	47,704	718,916	435,163	-	-

주 : 수진기준 (환의분류 제외, 급여일수, 진료비와 급여비는 약국포함)

# 연령별 급여현황(총계)

## Disease Categories by Age(Total)

(단위 : 명, 일, 천원)  
Unit : Person, Day, KRW 1,000

0Age			1 ~ 4세				
급여일수 Reimbursed Days	진료비 Medical Expense	급여비 Benefit	진료실인원 Patients	내원일수 Visits	급여일수 Reimbursed Days	진료비 Medical Expense	급여비 Benefit
<b>18,033,425</b>	<b>568,804,339</b>	<b>530,543,638</b>	<b>1,782,056</b>	<b>60,910,072</b>	<b>240,286,649</b>	<b>2,003,380,047</b>	<b>1,597,775,678</b>
<b>3,213,201</b>	<b>464,103,670</b>	<b>453,423,378</b>	<b>467,516</b>	<b>3,377,167</b>	<b>6,339,509</b>	<b>524,888,034</b>	<b>465,265,857</b>
<b>14,820,224</b>	<b>104,700,669</b>	<b>77,120,260</b>	<b>1,781,748</b>	<b>57,532,905</b>	<b>233,947,140</b>	<b>1,478,492,013</b>	<b>1,132,509,821</b>
172	237	184	7	8	2,921	6,977	5,442
-	-	-	-	-	-	-	-
172	237	184	7	8	2,921	6,977	5,442
-	-	-	7	31	136	3,613	3,072
-	-	-	2	19	27	3,156	2,739
-	-	-	6	12	109	456	334
4	32	10	11	44	182	5,924	5,089
-	-	-	4	37	84	5,619	4,851
4	32	10	7	7	98	305	238
45	1,204	954	35	103	314	9,214	7,802
12	698	628	12	68	103	7,863	6,801
33	506	326	28	35	211	1,351	1,002
903,537	8,192,145	6,694,340	716,945	1,719,934	6,763,160	59,441,442	46,926,032
42,425	3,284,268	3,037,345	47,896	161,055	329,667	19,395,045	16,971,497
861,112	4,907,876	3,656,995	702,161	1,558,879	6,433,493	40,046,397	29,954,535
143,939	3,146,874	2,881,697	151,149	285,522	1,035,954	11,367,942	9,298,318
18,281	2,432,220	2,344,356	9,949	43,985	81,541	5,613,993	4,907,201
125,658	714,654	537,341	145,055	241,537	954,413	5,753,950	4,391,117
542	5,825	5,304	94	259	4,314	19,454	17,064
32	3,999	3,827	4	29	61	10,319	9,637
510	1,826	1,477	93	230	4,253	9,135	7,427
32	1,159	867	37	303	1,654	13,651	12,066
3	727	654	3	14	36	2,689	2,409
29	433	213	36	289	1,618	10,962	9,657
-	-	-	4	4	30	141	112
-	-	-	-	-	-	-	-
-	-	-	4	4	30	141	112
2	5	4	1	1	7	22	17
-	-	-	-	-	-	-	-
2	5	4	1	1	7	22	17
-	-	-	-	-	3	11	8
-	-	-	-	-	-	-	-
-	-	-	-	-	3	11	8
-	-	-	-	-	-	-	-
-	-	-	-	-	-	-	-
-	-	-	-	-	-	-	-
-	-	-	4	4	6	82	62
-	-	-	-	-	-	-	-
-	-	-	4	4	6	82	62
-	-	-	-	-	-	-	-
-	-	-	-	-	-	-	-
-	-	-	-	-	-	-	-
391	28,306	25,266	25	96	235	13,303	11,738
225	27,204	24,682	10	68	110	12,447	11,152
166	1,102	584	18	28	125	857	586
11	1,213	1,090	4	4	10	83	65
10	1,197	1,077	-	-	-	-	-
1	16	13	4	4	10	83	65
43,798	3,686,931	3,375,482	3,882	10,625	28,393	1,537,174	1,379,750
30,981	3,528,794	3,284,924	924	5,629	9,438	1,356,666	1,249,167
12,817	158,137	90,558	3,250	4,996	18,955	180,507	130,584
10,919	279,340	247,013	19,317	60,078	205,773	2,844,975	2,351,814
2,723	223,677	205,772	2,877	14,213	25,184	1,663,941	1,445,789
8,196	55,663	41,241	17,949	45,865	180,589	1,181,033	906,025
460	117,837	115,687	38	133	339	11,267	9,361
355	114,618	114,154	3	40	44	7,563	7,355
105	3,219	1,533	38	93	295	3,704	2,006
-	-	-	4	7	42	566	413
-	-	-	-	-	-	-	-
-	-	-	4	7	42	566	413

Note : Based on the Treatment Month (excluding herbal medicine,including pharmacy in Treatment Days Treatment Amount and Benefit Amount)

제Ⅵ－2 표  
Table VI－2

298 질병분류별  
Benefits by Classification of 298

구 분 Division		5 ~ 9세					10세 ~	
		진료실인원 Patients	내원일수 Visits	급여일수 Reimbursed Days	진료비 Medical Expense	급여비 Benefit	진료실인원 Patients	내원일수 Visits
총계 Total	계 T 입원 I.P 외래 O.P	2,284,750 258,577 2,284,581	46,071,531 1,536,884 44,534,647	172,869,808 2,886,975 169,982,833	1,633,729,508 275,074,209 1,358,655,298	1,191,975,476 229,822,745 962,152,731	2,185,543 150,313 2,184,917	24,930,231 938,915 23,991,316
001	계 S.T	6	6	2,206	5,996	4,359	4	4
	입원 I.P	-	-	-	-	-	-	-
	외래 O.P	6	6	2,206	5,996	4,359	4	4
002	계 S.T	8	56	138	10,343	8,287	8	69
	입원 I.P	5	48	66	10,142	8,157	5	60
	외래 O.P	6	8	72	201	130	5	9
003	계 S.T	25	77	235	10,528	8,225	15	41
	입원 I.P	8	52	74	9,651	7,635	2	23
	외래 O.P	19	25	161	877	591	14	18
004	계 S.T	53	101	312	7,064	5,561	146	212
	입원 I.P	8	44	68	5,718	4,636	5	29
	외래 O.P	47	57	244	1,346	926	141	183
005	계 S.T	559,719	1,044,234	3,859,851	38,423,605	27,987,248	312,843	533,884
	입원 I.P	29,815	102,435	198,033	12,847,965	10,420,024	18,916	73,965
	외래 O.P	547,033	941,799	3,661,818	25,575,641	17,567,224	303,401	459,919
006	계 S.T	120,563	193,682	689,320	7,137,016	5,370,374	77,075	118,377
	입원 I.P	5,590	23,565	42,313	2,969,178	2,407,950	3,060	14,491
	외래 O.P	116,835	170,117	647,007	4,167,838	2,962,424	74,980	103,886
007	계 S.T	100	209	2,546	16,194	13,590	186	884
	입원 I.P	6	37	125	7,746	7,092	30	282
	외래 O.P	96	172	2,421	8,448	6,498	181	602
008	계 S.T	23	104	1,315	15,939	13,916	34	234
	입원 I.P	5	42	88	12,546	11,337	6	134
	외래 O.P	22	62	1,227	3,393	2,578	33	100
009	계 S.T	1	1	4	31	11	-	-
	입원 I.P	-	-	-	-	-	-	-
	외래 O.P	1	1	4	31	11	-	-
010	계 S.T	1	1	2	21	16	-	-
	입원 I.P	-	-	-	-	-	-	-
	외래 O.P	1	1	2	21	16	-	-
011	계 S.T	1	1	11	40	28	1	1
	입원 I.P	-	-	-	-	-	-	-
	외래 O.P	1	1	11	40	28	1	1
012	계 S.T	-	-	-	-	-	-	-
	입원 I.P	-	-	-	-	-	-	-
	외래 O.P	-	-	-	-	-	-	-
013	계 S.T	4	4	11	144	96	6	8
	입원 I.P	-	-	-	-	-	-	-
	외래 O.P	4	4	11	144	96	6	8
014	계 S.T	-	-	-	-	-	-	-
	입원 I.P	-	-	-	-	-	-	-
	외래 O.P	-	-	-	-	-	-	-
015	계 S.T	28	67	405	6,126	4,643	14	74
	입원 I.P	4	31	37	4,540	3,621	7	53
	외래 O.P	25	36	368	1,586	1,023	13	21
016	계 S.T	6	22	42	4,458	3,361	4	5
	입원 I.P	1	15	19	4,329	3,274	-	-
	외래 O.P	5	7	23	130	86	4	5
017	계 S.T	927	2,365	6,973	391,951	327,626	385	1,122
	입원 I.P	152	1,197	1,780	343,774	293,153	69	614
	외래 O.P	801	1,168	5,193	48,177	34,473	326	508
018	계 S.T	16,928	41,588	161,516	2,040,778	1,566,989	4,801	9,828
	입원 I.P	1,596	7,511	13,893	1,041,076	861,029	306	1,717
	외래 O.P	16,104	34,077	147,623	999,702	705,960	4,615	8,111
019	계 S.T	6	11	22	1,148	766	2	2
	입원 I.P	1	3	3	857	637	-	-
	외래 O.P	6	8	19	291	129	2	2
020	계 S.T	6	9	24	764	586	12	23
	입원 I.P	1	2	2	440	396	-	-
	외래 O.P	6	7	22	324	190	12	23

주 : 수진기준 (환의분류 제외, 급여일수, 진료비와 급여비는 약국포함)



# 연령별 급여현황(총계) <계속>

## Disease Categories by Age(Total) <Cont'd>

(단위 : 명, 일, 천원)

Unit : Person, Day, KRW 1,000

14세			15 ~ 19세				
급여일수 Reimbursed Days	진료비 Medical Expense	급여비 Benefit	진료실인원 Patients	내원일수 Visits	급여일수 Reimbursed Days	진료비 Medical Expense	급여비 Benefit
<b>93,658,221</b>	<b>992,815,296</b>	<b>698,440,465</b>	<b>2,758,927</b>	<b>24,691,573</b>	<b>103,566,409</b>	<b>1,165,716,712</b>	<b>835,847,397</b>
<b>1,723,414</b>	<b>185,747,432</b>	<b>149,766,231</b>	<b>207,308</b>	<b>1,490,104</b>	<b>2,778,511</b>	<b>316,216,653</b>	<b>253,788,259</b>
<b>91,934,807</b>	<b>807,067,864</b>	<b>548,674,234</b>	<b>2,757,048</b>	<b>23,201,469</b>	<b>100,787,898</b>	<b>849,500,059</b>	<b>582,059,138</b>
1,712	4,632	3,214	10	22	4,701	17,214	12,384
-	-	-	3	15	34	3,657	2,881
1,712	4,632	3,214	7	7	4,667	13,558	9,503
123	16,524	13,587	13	120	258	25,394	19,598
78	16,301	13,466	9	112	164	24,965	19,322
45	223	121	5	8	94	429	277
102	5,830	4,504	32	73	166	9,630	7,740
37	5,379	4,211	4	39	58	8,857	7,210
65	450	294	28	34	108	773	529
829	8,159	5,985	261	389	1,447	17,458	12,916
49	3,840	2,951	12	60	111	9,369	7,198
780	4,319	3,034	253	329	1,336	8,090	5,718
1,837,640	22,511,054	15,625,865	339,970	577,761	1,861,459	28,912,787	20,100,033
136,602	9,326,519	7,143,036	25,267	96,450	192,660	13,717,320	10,438,822
1,701,038	13,184,535	8,482,829	326,307	481,311	1,668,799	15,195,467	9,661,211
408,553	4,441,839	3,194,301	98,088	147,314	478,562	5,809,380	4,175,485
25,741	1,840,538	1,413,975	3,617	17,009	32,294	2,404,746	1,839,703
382,812	2,601,301	1,780,325	95,392	130,305	446,268	3,404,634	2,335,782
10,907	130,369	116,775	1,253	9,192	108,687	1,228,981	1,112,879
656	87,199	80,220	246	2,943	5,666	743,488	678,493
10,251	43,170	36,555	1,224	6,249	103,021	485,494	434,385
2,032	30,016	26,910	163	1,404	16,074	162,104	142,036
195	24,077	22,676	27	378	661	91,711	79,661
1,837	5,939	4,234	159	1,026	15,413	70,393	62,375
-	-	-	1	1	12	46	32
-	-	-	-	-	-	-	-
-	-	-	1	1	12	46	32
-	-	-	-	-	-	-	-
-	-	-	-	-	-	-	-
-	-	-	-	-	-	-	-
2	6	5	-	-	-	-	-
-	-	-	-	-	-	-	-
2	6	5	-	-	-	-	-
-	-	-	-	-	-	-	-
-	-	-	-	-	-	-	-
-	-	-	-	-	-	-	-
28	463	340	15	19	37	845	604
-	-	-	1	4	6	366	277
28	463	340	14	15	31	479	326
-	-	-	-	-	-	-	-
-	-	-	-	-	-	-	-
-	-	-	-	-	-	-	-
198	11,141	8,706	7	37	112	6,445	4,986
80	10,464	8,287	3	30	40	6,114	4,767
118	677	420	5	7	72	331	219
13	135	71	5	7	28	611	415
-	-	-	1	1	4	395	267
13	135	71	5	6	24	216	149
2,978	230,908	193,641	363	1,217	3,383	307,058	251,797
889	208,496	177,783	68	776	1,119	286,492	238,017
2,089	22,413	15,858	309	441	2,264	20,566	13,780
37,690	502,424	363,866	4,071	7,097	30,400	347,203	247,627
2,862	257,489	199,417	139	714	1,314	121,006	93,755
34,828	244,935	164,450	3,973	6,383	29,086	226,197	153,873
7	55	19	2	3	3	126	30
-	-	-	-	-	-	-	-
7	55	19	2	3	3	126	30
80	1,399	882	195	487	1,583	27,348	17,322
-	-	-	15	36	94	5,025	3,921
80	1,399	882	192	451	1,489	22,324	13,401

Note : Based on the Treatment Month (excluding herbal medicine,including pharmacy in Treatment Days Treatment Amount and Benefit Amount)

제Ⅵ－2 표  
Table VI－2

298 질병분류별  
Benefits by Classification of 298

구 분 Division		20 ~ 24세					25세 ~	
		진료실인원 Patients	내원일수 Visits	급여일수 Reimbursed Days	진료비 Medical Expense	급여비 Benefit	진료실인원 Patients	내원일수 Visits
총계 Total	계 T 입원 I.P 외래 O.P	3,057,608 268,233 3,054,000	25,882,523 1,985,474 23,897,049	115,667,901 3,684,447 111,983,454	1,398,640,456 406,798,101 991,842,355	998,655,511 326,930,489 671,725,023	2,990,986 329,338 2,988,028	29,857,903 2,357,416 27,500,487
001	계 S.T	5	13	7,232	17,651	12,855	8	17
	입원 I.P	4	11	24	2,654	2,158	2	10
	외래 O.P	2	2	7,208	14,997	10,698	6	7
002	계 S.T	26	195	432	37,154	28,322	28	175
	입원 I.P	11	146	225	34,936	27,244	14	142
	외래 O.P	24	49	207	2,218	1,078	22	33
003	계 S.T	24	58	148	7,263	5,431	16	33
	입원 I.P	5	29	69	6,499	4,958	2	8
	외래 O.P	20	29	79	764	473	14	25
004	계 S.T	305	452	1,743	26,370	19,071	296	413
	입원 I.P	18	92	198	15,395	11,948	9	52
	외래 O.P	291	360	1,545	10,975	7,122	287	361
005	계 S.T	282,009	428,280	1,421,950	26,025,489	17,671,305	286,133	422,846
	입원 I.P	23,948	76,173	169,171	12,633,138	9,563,235	22,382	63,584
	외래 O.P	267,352	352,107	1,252,779	13,392,352	8,108,070	272,238	359,262
006	계 S.T	87,009	118,927	399,996	5,348,394	3,789,572	88,830	119,306
	입원 I.P	3,299	13,831	28,178	2,207,469	1,679,069	3,071	11,632
	외래 O.P	84,427	105,096	371,818	3,140,925	2,110,503	86,459	107,674
007	계 S.T	2,476	18,588	216,660	2,481,974	2,257,627	3,557	27,494
	입원 I.P	454	5,292	10,105	1,420,299	1,305,206	639	8,177
	외래 O.P	2,434	13,296	206,555	1,061,675	952,420	3,505	19,317
008	계 S.T	433	4,858	47,302	707,652	636,150	706	6,589
	입원 I.P	92	1,668	2,818	484,585	435,045	143	2,275
	외래 O.P	417	3,190	44,484	223,067	201,104	688	4,314
009	계 S.T	1	1	3	77	54	-	-
	입원 I.P	-	-	-	-	-	-	-
	외래 O.P	1	1	3	77	54	-	-
010	계 S.T	-	-	-	-	-	-	-
	입원 I.P	-	-	-	-	-	-	-
	외래 O.P	-	-	-	-	-	-	-
011	계 S.T	-	-	4	7	5	-	-
	입원 I.P	-	-	-	-	-	-	-
	외래 O.P	-	-	4	7	5	-	-
012	계 S.T	-	-	-	-	-	-	-
	입원 I.P	-	-	-	-	-	-	-
	외래 O.P	-	-	-	-	-	-	-
013	계 S.T	31	32	58	1,171	686	52	65
	입원 I.P	-	-	-	-	-	1	6
	외래 O.P	31	32	58	1,171	686	52	59
014	계 S.T	-	-	-	-	-	-	-
	입원 I.P	-	-	-	-	-	-	-
	외래 O.P	-	-	-	-	-	-	-
015	계 S.T	12	13	49	103	65	7	7
	입원 I.P	-	-	-	-	-	-	-
	외래 O.P	12	13	49	103	65	7	7
016	계 S.T	4	13	27	2,571	1,962	5	10
	입원 I.P	1	9	12	2,421	1,918	-	-
	외래 O.P	3	4	15	150	45	5	10
017	계 S.T	305	1,404	2,728	417,530	329,212	372	1,498
	입원 I.P	71	1,074	1,403	401,692	318,895	64	1,048
	외래 O.P	249	330	1,325	15,838	10,317	317	450
018	계 S.T	10,530	18,603	84,013	836,702	566,926	15,305	27,167
	입원 I.P	58	391	667	74,355	56,103	60	347
	외래 O.P	10,490	18,212	83,346	762,347	510,823	15,258	26,820
019	계 S.T	16	29	74	1,144	611	22	40
	입원 I.P	-	-	-	-	-	-	-
	외래 O.P	16	29	74	1,144	611	22	40
020	계 S.T	1,107	2,701	7,844	154,570	96,250	1,216	2,832
	입원 I.P	63	167	458	27,707	21,761	47	128
	외래 O.P	1,099	2,534	7,386	126,864	74,489	1,210	2,704

주 : 수진기준 (환의분류 제외, 급여일수, 진료비와 급여비는 약국포함)

## Disease Categories by Age(Total) &lt;Cont'd&gt;

(단위 : 명, 일, 천원)

Unit : Person, Day, KRW 1,000

[illegible]

Note : Based on the Treatment Month (excluding herbal medicine,including pharmacy in Treatment Days Treatment Amount and Benefit Amount)

제Ⅵ－2 표  
Table VI－2

298 질병분류별  
Benefits by Classification of 298

구 분 Division		35 ~ 39세					40세 ~	
		진료실인원 Patients	내원일수 Visits	급여일수 Reimbursed Days	진료비 Medical Expense	급여비 Benefit	진료실인원 Patients	내원일수 Visits
총계 Total	계 T	3,642,469	43,971,983	267,254,292	2,642,990,273	1,939,457,900	3,750,816	47,294,891
	입원 I.P	461,323	3,852,837	6,921,729	843,751,855	700,315,617	408,599	4,177,168
	외래 O.P	3,638,612	40,119,146	260,332,563	1,799,238,418	1,239,142,283	3,746,330	43,117,723
001	계 S.T	7	10	25,249	51,144	35,616	4	7
	입원 I.P	1	4	9	520	407	1	1
	외래 O.P	6	6	25,240	50,624	35,209	3	6
002	계 S.T	10	34	215	3,299	2,459	18	74
	입원 I.P	1	25	30	2,846	2,215	6	52
	외래 O.P	9	9	185	453	243	16	22
003	계 S.T	14	59	210	10,729	8,491	16	42
	입원 I.P	6	45	61	10,182	8,166	2	24
	외래 O.P	12	14	149	547	325	15	18
004	계 S.T	264	430	2,698	21,799	15,258	220	393
	입원 I.P	7	51	109	8,081	6,295	7	39
	외래 O.P	257	379	2,589	13,717	8,963	214	354
005	계 S.T	267,367	397,349	1,545,048	22,189,853	15,020,070	227,393	347,013
	입원 I.P	17,573	53,491	121,499	8,978,297	6,814,806	14,971	49,481
	외래 O.P	255,979	343,858	1,423,549	13,211,556	8,205,264	217,438	297,532
006	계 S.T	77,174	107,347	418,625	4,704,763	3,306,490	66,808	96,119
	입원 I.P	2,417	9,840	19,959	1,598,874	1,218,416	2,151	9,347
	외래 O.P	75,274	97,507	398,666	3,105,889	2,088,074	65,089	86,772
007	계 S.T	3,636	29,621	338,897	3,996,104	3,642,397	4,017	34,785
	입원 I.P	604	9,807	16,949	2,219,104	2,033,172	772	13,382
	외래 O.P	3,572	19,814	321,948	1,777,001	1,609,225	3,918	21,403
008	계 S.T	836	7,273	94,902	958,779	851,312	848	7,686
	입원 I.P	117	2,010	3,207	519,111	464,151	139	2,876
	외래 O.P	813	5,263	91,695	439,668	387,161	833	4,810
009	계 S.T	1	1	4	22	15	2	7
	입원 I.P	-	-	-	-	-	-	-
	외래 O.P	1	1	4	22	15	2	7
010	계 S.T	-	-	-	-	-	1	2
	입원 I.P	-	-	-	-	-	-	-
	외래 O.P	-	-	-	-	-	1	2
011	계 S.T	2	4	4	59	42	2	2
	입원 I.P	-	-	-	-	-	-	-
	외래 O.P	2	4	4	59	42	2	2
012	계 S.T	-	-	-	-	-	-	-
	입원 I.P	-	-	-	-	-	-	-
	외래 O.P	-	-	-	-	-	-	-
013	계 S.T	39	51	138	3,009	2,112	40	45
	입원 I.P	1	7	11	1,325	1,037	2	5
	외래 O.P	39	44	127	1,684	1,075	38	40
014	계 S.T	-	-	-	-	-	-	-
	입원 I.P	-	-	-	-	-	-	-
	외래 O.P	-	-	-	-	-	-	-
015	계 S.T	5	29	91	5,203	3,994	7	17
	입원 I.P	2	25	32	5,074	3,922	1	4
	외래 O.P	4	4	59	129	72	7	13
016	계 S.T	2	2	2	27	18	2	3
	입원 I.P	-	-	-	-	-	-	-
	외래 O.P	2	2	2	27	18	2	3
017	계 S.T	665	3,264	7,347	959,506	758,076	627	4,277
	입원 I.P	143	2,454	2,987	915,605	729,756	205	3,434
	외래 O.P	542	810	4,360	43,901	28,320	451	843
018	계 S.T	14,984	26,950	125,716	1,472,855	1,017,268	13,004	24,992
	입원 I.P	134	1,169	2,046	347,723	273,698	93	1,235
	외래 O.P	14,901	25,781	123,670	1,125,131	743,570	12,970	23,757
019	계 S.T	16	29	37	1,014	542	14	40
	입원 I.P	-	-	-	-	-	-	-
	외래 O.P	16	29	37	1,014	542	14	40
020	계 S.T	717	1,480	4,873	94,562	63,257	537	1,164
	입원 I.P	22	47	158	7,464	5,887	19	40
	외래 O.P	710	1,433	4,715	87,098	57,371	533	1,124

주 : 수진기준 (환의분류 제외, 급여일수, 진료비와 급여비는 약국포함)

# 연령별 급여현황(총계) <계속>

## Disease Categories by Age(Total) <Cont'd>

(단위 : 명, 일, 천원)

Unit : Person, Day, KRW 1,000

44세			45세 ~ 49세				
급여일수 Reimbursed Days	진료비 Medical Expense	급여비 Benefit	진료실일원 Patients	내원일수 Visits	급여일수 Reimbursed Days	진료비 Medical Expense	급여비 Benefit
<b>366,480,321</b>	<b>2,963,699,433</b>	<b>2,173,838,042</b>	<b>4,068,089</b>	<b>57,952,237</b>	<b>530,750,049</b>	<b>3,882,453,341</b>	<b>2,870,763,077</b>
<b>7,587,778</b>	<b>882,821,084</b>	<b>722,671,404</b>	<b>483,100</b>	<b>5,797,274</b>	<b>10,370,491</b>	<b>1,200,417,691</b>	<b>986,347,791</b>
<b>358,892,543</b>	<b>2,080,878,350</b>	<b>1,451,166,638</b>	<b>4,062,300</b>	<b>52,154,963</b>	<b>520,379,558</b>	<b>2,682,035,650</b>	<b>1,884,415,286</b>
27,998	52,660	36,763	9	14	46,654	94,033	65,868
4	332	269	1	5	5	1,850	1,509
27,994	52,328	36,494	8	9	46,649	92,184	64,360
314	17,394	13,014	18	72	310	18,060	13,378
89	15,732	12,131	4	49	66	16,732	12,600
225	1,662	883	16	23	244	1,328	778
189	9,153	7,247	14	16	64	419	282
47	8,142	6,578	-	-	-	-	-
142	1,012	669	14	16	64	419	282
2,634	22,864	17,518	306	591	3,416	100,670	76,844
72	9,455	8,349	20	193	324	86,551	67,632
2,562	13,409	9,169	288	398	3,092	14,119	9,212
1,437,507	19,735,228	13,447,731	219,209	344,789	1,480,225	20,696,420	14,231,102
112,261	8,231,876	6,240,307	16,041	57,929	130,042	9,462,892	7,195,231
1,325,246	11,503,351	7,207,425	208,428	286,860	1,350,183	11,233,528	7,035,871
392,814	4,204,683	2,976,100	67,103	100,577	421,124	4,678,374	3,329,106
19,468	1,473,858	1,127,393	2,376	12,207	23,573	1,886,354	1,440,316
373,346	2,730,825	1,848,707	65,195	88,370	397,551	2,792,020	1,888,790
384,729	5,389,477	4,933,678	4,780	46,934	487,633	6,984,002	6,362,790
21,648	3,453,074	3,180,522	973	20,448	31,909	4,497,649	4,118,991
363,081	1,936,402	1,753,156	4,637	26,486	455,724	2,486,353	2,243,799
99,335	1,160,639	1,042,355	919	8,691	98,976	1,304,769	1,160,591
5,108	738,779	672,106	149	3,508	5,086	868,311	774,160
94,227	421,860	370,248	876	5,183	93,890	436,458	386,431
10	231	126	-	-	-	-	-
-	-	-	-	-	-	-	-
10	231	126	-	-	-	-	-
2	60	30	1	1	8	26	18
-	-	-	-	-	-	-	-
2	60	30	1	1	8	26	18
15	37	26	2	5	52	166	116
-	-	-	-	-	-	-	-
15	37	26	2	5	52	166	116
-	-	-	-	-	-	-	-
-	-	-	-	-	-	-	-
-	-	-	-	-	-	-	-
134	2,072	1,456	67	133	238	50,416	39,490
11	438	331	2	60	86	47,772	37,869
123	1,635	1,124	67	73	152	2,644	1,621
-	-	-	-	-	-	-	-
-	-	-	-	-	-	-	-
-	-	-	-	-	-	-	-
83	1,486	1,069	9	10	118	279	184
11	1,047	822	-	-	-	-	-
72	439	246	9	10	118	279	184
3	110	77	5	18	41	4,483	3,518
-	-	-	1	11	18	4,260	3,378
3	110	77	5	7	23	223	140
9,663	1,254,177	991,399	785	6,610	13,834	1,971,795	1,586,208
4,170	1,206,664	957,906	321	5,726	7,306	1,911,360	1,544,720
5,493	47,513	33,492	510	884	6,528	60,435	41,488
132,527	1,385,742	939,297	13,136	28,274	172,555	1,866,932	1,261,666
1,887	303,611	236,289	171	2,303	3,684	566,271	437,134
130,640	1,082,130	703,008	13,066	25,971	168,871	1,300,661	824,532
138	1,565	815	7	20	24	704	330
-	-	-	-	-	-	-	-
138	1,565	815	7	20	24	704	330
3,728	60,065	36,628	423	961	2,772	50,087	30,403
120	6,411	5,022	15	39	120	6,231	4,803
3,608	53,654	31,606	418	922	2,652	43,856	25,599

Note : Based on the Treatment Month (excluding herbal medicine,including pharmacy in Treatment Days Treatment Amount and Benefit Amount)

제Ⅵ-2 표  
Table VI-2

298 질병분류별  
Benefits by Classification of 298

구 분 Division			50 ~ 54세					55세 ~	
			진료실인원 Patients	내원일수 Visits	급여일수 Reimbursed Days	진료비 Medical Expense	급여비 Benefit	진료실인원 Patients	내원일수 Visits
총계 Total	계 T		3,804,009	66,941,455	715,385,290	4,757,831,655	3,530,689,173	3,921,912	83,396,670
	입원 I.P		547,155	7,643,288	13,532,894	1,540,544,198	1,271,106,035	633,780	10,379,013
	외래 O.P		3,797,869	59,298,167	701,852,396	3,217,287,457	2,259,583,138	3,914,792	73,017,657
001	계 S.T		9	15	62,526	124,944	91,684	7	29
	입원 I.P		1	1	4	367	296	3	25
	외래 O.P		8	14	62,522	124,577	91,388	4	4
002	계 S.T		10	70	286	17,055	12,996	22	190
	입원 I.P		5	54	81	16,110	12,415	13	161
	외래 O.P		8	16	205	945	581	15	29
003	계 S.T		25	64	294	6,873	5,248	21	60
	입원 I.P		4	31	84	5,890	4,584	7	36
	외래 O.P		22	33	210	983	664	16	24
004	계 S.T		296	892	4,342	129,949	101,462	372	750
	입원 I.P		14	450	528	102,010	81,341	18	172
	외래 O.P		285	442	3,814	27,939	20,121	358	578
005	계 S.T		202,282	336,538	1,500,121	22,007,678	15,287,544	213,065	373,025
	입원 I.P		17,314	69,539	151,984	11,197,144	8,537,448	19,046	82,917
	외래 O.P		190,873	266,999	1,348,137	10,810,534	6,750,096	200,697	290,108
006	계 S.T		62,117	96,894	421,225	4,777,470	3,418,249	68,010	111,316
	입원 I.P		2,601	13,787	27,588	2,112,738	1,612,234	2,928	17,046
	외래 O.P		60,062	83,107	393,637	2,664,732	1,806,015	65,726	94,270
007	계 S.T		5,559	57,599	549,093	8,711,274	7,947,263	6,563	63,610
	입원 I.P		1,245	27,523	41,664	5,903,688	5,410,328	1,343	29,920
	외래 O.P		5,347	30,076	507,429	2,807,586	2,536,935	6,304	33,690
008	계 S.T		1,021	9,033	117,998	1,399,488	1,242,767	1,140	11,653
	입원 I.P		166	3,804	6,073	928,734	830,296	198	5,185
	외래 O.P		974	5,229	111,925	470,754	412,472	1,093	6,468
009	계 S.T		-	-	-	-	-	2	4
	입원 I.P		-	-	-	-	-	-	-
	외래 O.P		-	-	-	-	-	2	4
010	계 S.T		2	13	416	771	320	2	2
	입원 I.P		-	-	-	-	-	-	-
	외래 O.P		2	13	416	771	320	2	2
011	계 S.T		5	11	361	240	169	10	17
	입원 I.P		-	-	-	-	-	-	-
	외래 O.P		5	11	361	240	169	10	17
012	계 S.T		-	-	-	-	-	-	-
	입원 I.P		-	-	-	-	-	-	-
	외래 O.P		-	-	-	-	-	-	-
013	계 S.T		27	33	131	1,995	1,388	41	103
	입원 I.P		1	4	12	752	593	3	59
	외래 O.P		26	29	119	1,243	795	39	44
014	계 S.T		-	-	-	-	-	-	-
	입원 I.P		-	-	-	-	-	-	-
	외래 O.P		-	-	-	-	-	-	-
015	계 S.T		6	14	112	2,268	1,905	2	4
	입원 I.P		1	8	13	2,088	1,784	-	-
	외래 O.P		5	6	99	180	121	2	4
016	계 S.T		2	3	9	62	33	1	1
	입원 I.P		-	-	-	-	-	-	-
	외래 O.P		2	3	9	62	33	1	1
017	계 S.T		935	9,509	18,517	2,596,048	2,124,683	1,313	16,686
	입원 I.P		478	8,568	10,391	2,528,857	2,080,119	846	15,548
	외래 O.P		524	941	8,126	67,191	44,564	553	1,138
018	계 S.T		10,406	27,422	215,463	2,257,717	1,495,977	8,481	26,580
	입원 I.P		245	3,505	6,152	828,703	640,568	352	4,372
	외래 O.P		10,310	23,917	209,311	1,429,013	855,410	8,354	22,208
019	계 S.T		8	21	61	640	308	9	13
	입원 I.P		-	-	-	-	-	-	-
	외래 O.P		8	21	61	640	308	9	13
020	계 S.T		367	792	2,812	48,850	31,603	281	711
	입원 I.P		14	34	94	7,228	5,600	10	20
	외래 O.P		362	758	2,718	41,622	26,003	280	691

주 : 수진기준 (환의분류 제외, 급여일수, 진료비와 급여비는 약국포함)

# 연령별 급여현황(총계) <계속>

## Disease Categories by Age(Total) <Cont'd>

(단위 : 명, 일, 천원)

Unit : Person, Day, KRW 1,000

59세			60 ~ 64세				
급여일수 Reimbursed Days	진료비 Medical Expense	급여비 Benefit	진료실인원 Patients	내원일수 Visits	급여일수 Reimbursed Days	진료비 Medical Expense	급여비 Benefit
<b>990,979,814</b>	<b>6,255,777,648</b>	<b>4,662,817,275</b>	<b>2,957,740</b>	<b>76,018,427</b>	<b>970,576,845</b>	<b>6,030,645,230</b>	<b>4,516,113,787</b>
<b>17,971,774</b>	<b>2,083,092,061</b>	<b>1,723,499,513</b>	<b>534,152</b>	<b>9,959,034</b>	<b>16,884,206</b>	<b>2,077,689,186</b>	<b>1,723,969,492</b>
<b>973,008,040</b>	<b>4,172,685,587</b>	<b>2,939,317,762</b>	<b>2,950,958</b>	<b>66,059,393</b>	<b>953,692,639</b>	<b>3,952,956,044</b>	<b>2,792,144,295</b>
98,227	188,085	134,641	4	8	77,325	149,899	105,676
35	4,099	3,176	1	4	9	1,505	1,195
98,192	183,985	131,465	4	4	77,316	148,394	104,480
735	47,170	36,789	10	65	291	15,778	12,543
207	45,228	35,637	5	53	111	14,868	12,049
528	1,942	1,152	7	12	180	911	494
208	10,307	7,994	29	97	334	17,137	13,047
61	9,534	7,498	9	68	104	16,098	12,394
147	773	496	21	29	230	1,039	653
5,735	73,188	55,778	363	821	5,213	75,470	53,094
271	39,276	31,451	13	219	325	47,779	36,368
5,464	33,913	24,327	356	602	4,888	27,691	16,727
1,783,790	25,052,149	17,519,496	166,663	300,516	1,539,834	20,125,721	14,117,808
178,119	13,157,082	10,061,949	14,370	64,344	137,501	10,511,127	8,048,670
1,605,671	11,895,067	7,457,546	157,488	236,172	1,402,333	9,614,594	6,069,138
505,280	5,709,709	4,123,508	55,200	94,676	450,643	4,887,564	3,546,062
32,926	2,655,742	2,041,239	2,396	14,516	27,931	2,344,326	1,811,637
472,354	3,053,966	2,082,269	53,397	80,160	422,712	2,543,237	1,734,425
634,355	10,351,368	9,431,996	5,666	57,019	558,565	8,995,291	8,180,969
44,849	7,122,818	6,527,549	1,262	27,727	41,809	6,196,729	5,660,627
589,506	3,228,550	2,904,447	5,392	29,292	516,756	2,798,562	2,520,342
126,277	1,614,118	1,438,675	995	9,418	110,621	1,549,888	1,398,361
7,641	1,082,062	970,506	190	4,391	6,579	1,096,861	1,000,061
118,636	532,056	468,169	939	5,027	104,042	453,027	398,300
22	101	48	1	1	7	14	10
-	-	-	-	-	-	-	-
22	101	48	1	1	7	14	10
63	38	27	4	4	51	96	67
-	-	-	-	-	-	-	-
63	38	27	4	4	51	96	67
55	463	284	21	238	1,217	11,589	8,211
-	-	-	3	200	245	10,495	7,637
55	463	284	19	38	972	1,094	574
-	-	-	1	1	1	52	37
-	-	-	-	-	-	-	-
-	-	-	1	1	1	52	37
449	53,880	42,360	33	83	286	20,247	15,833
74	51,673	40,936	4	34	44	18,540	14,718
375	2,207	1,424	31	49	242	1,708	1,114
-	-	-	-	-	-	-	-
-	-	-	-	-	-	-	-
-	-	-	-	-	-	-	-
19	201	101	4	11	56	1,462	1,102
-	-	-	1	8	15	1,298	1,007
19	201	101	3	3	41	164	96
8	27	19	2	5	42	271	190
-	-	-	-	-	-	-	-
8	27	19	2	5	42	271	190
30,493	4,965,909	4,015,490	1,533	22,621	39,119	6,046,172	4,932,533
18,537	4,887,158	3,965,584	1,097	21,338	24,671	5,944,702	4,868,345
11,956	78,751	49,906	551	1,283	14,448	101,470	64,188
251,532	2,632,450	1,711,436	5,713	23,799	260,521	3,000,669	2,023,152
7,377	1,018,875	796,174	346	5,582	9,118	1,470,401	1,163,441
244,155	1,613,574	915,262	5,583	18,217	251,403	1,530,268	859,711
19	290	159	9	14	43	328	146
-	-	-	-	-	-	-	-
19	290	159	9	14	43	328	146
3,087	34,761	20,639	233	503	2,087	25,274	15,461
64	3,718	2,947	13	50	119	5,021	3,920
3,023	31,043	17,692	226	453	1,968	20,254	11,542

Note : Based on the Treatment Month (excluding herbal medicine,including pharmacy in Treatment Days Treatment Amount and Benefit Amount)

제Ⅵ－2 표  
Table VI－2

298 질병분류별  
Benefits by Classification of 298

구 분 Division		65 ~ 69세					70세 ~	
		진료실인원 Patients	내원일수 Visits	급여일수 Reimbursed Days	진료비 Medical Expense	급여비 Benefit	진료실인원 Patients	내원일수 Visits
총계 Total	계 T	2,106,019	70,542,285	877,790,601	5,834,584,599	4,388,393,862	1,660,881	68,664,485
	입원 I.P	441,472	9,849,865	15,954,932	2,061,993,539	1,705,356,509	413,584	11,553,129
	외래 O.P	2,099,047	60,692,420	861,835,669	3,772,591,060	2,683,037,353	1,650,963	57,111,356
001	계 S.T	10	20	70,093	140,967	100,107	5	12
	입원 I.P	2	11	23	3,313	2,407	1	5
	외래 O.P	8	9	70,070	137,654	97,700	4	7
002	계 S.T	7	33	534	9,757	7,417	9	58
	입원 I.P	4	29	54	8,793	6,763	4	47
	외래 O.P	3	4	480	964	653	6	11
003	계 S.T	24	46	276	5,648	4,438	17	52
	입원 I.P	2	17	17	3,733	2,938	4	31
	외래 O.P	22	29	259	1,915	1,501	14	21
004	계 S.T	320	664	3,751	44,387	32,828	289	586
	입원 I.P	14	136	225	26,578	20,639	7	67
	외래 O.P	308	528	3,526	17,810	12,189	284	519
005	계 S.T	129,212	252,633	1,292,051	16,694,927	12,119,191	107,745	233,987
	입원 I.P	11,048	54,365	115,586	9,072,100	6,979,733	10,366	58,535
	외래 O.P	122,470	198,268	1,176,465	7,622,827	5,139,458	101,428	175,452
006	계 S.T	43,886	81,615	387,617	4,522,714	3,452,404	37,561	78,423
	입원 I.P	1,844	13,389	24,067	2,413,479	1,887,456	1,783	15,780
	외래 O.P	42,519	68,226	363,550	2,109,235	1,564,948	36,237	62,643
007	계 S.T	5,161	52,269	500,921	8,799,651	8,062,784	5,470	64,152
	입원 I.P	1,221	26,700	40,742	6,320,960	5,830,002	1,492	37,231
	외래 O.P	4,900	25,569	460,179	2,478,691	2,232,782	5,121	26,921
008	계 S.T	830	11,183	100,477	2,071,995	1,865,240	796	12,499
	입원 I.P	196	6,846	9,691	1,683,814	1,521,228	252	8,718
	외래 O.P	777	4,337	90,786	388,181	344,012	718	3,781
009	계 S.T	1	2	11	118	54	1	1
	입원 I.P	-	-	-	-	-	-	-
	외래 O.P	1	2	11	118	54	1	1
010	계 S.T	1	1	91	77	40	3	7
	입원 I.P	-	-	-	-	-	-	-
	외래 O.P	1	1	91	77	40	3	7
011	계 S.T	26	216	398	8,656	6,053	34	292
	입원 I.P	2	179	180	7,867	5,465	2	238
	외래 O.P	25	37	218	789	588	32	54
012	계 S.T	-	-	-	-	-	-	-
	입원 I.P	-	-	-	-	-	-	-
	외래 O.P	-	-	-	-	-	-	-
013	계 S.T	29	174	278	100,309	81,746	21	385
	입원 I.P	2	137	137	98,684	80,675	6	360
	외래 O.P	27	37	141	1,625	1,071	18	25
014	계 S.T	-	-	-	-	-	-	-
	입원 I.P	-	-	-	-	-	-	-
	외래 O.P	-	-	-	-	-	-	-
015	계 S.T	4	14	56	1,157	793	1	11
	입원 I.P	1	10	17	897	642	1	11
	외래 O.P	4	4	39	260	151	-	-
016	계 S.T	2	20	69	5,129	3,676	2	19
	입원 I.P	1	16	27	4,814	3,511	-	-
	외래 O.P	2	4	42	315	165	2	19
017	계 S.T	1,879	30,321	45,896	8,279,598	6,712,204	2,936	51,262
	입원 I.P	1,519	29,292	34,370	8,174,718	6,639,249	2,561	49,966
	외래 O.P	465	1,029	11,526	104,880	72,955	542	1,296
018	계 S.T	4,122	20,502	229,257	2,901,063	1,991,547	3,634	19,508
	입원 I.P	324	5,237	8,942	1,570,853	1,253,083	361	6,332
	외래 O.P	4,010	15,265	220,315	1,330,210	738,464	3,469	13,176
019	계 S.T	10	13	14	354	178	10	20
	입원 I.P	-	-	-	-	-	1	-
	외래 O.P	10	13	14	354	178	9	20
020	계 S.T	149	372	2,114	22,910	14,279	101	219
	입원 I.P	10	37	123	7,565	5,855	5	5
	외래 O.P	147	335	1,991	15,346	8,424	98	214

주 : 수진기준 (환의분류 제외, 급여일수, 진료비와 급여비는 약국포함)



# 연령별 급여현황(총계) <계속>

## Disease Categories by Age(Total) <Cont'd>

(단위 : 명, 일, 천원)

Unit : Person, Day, KRW 1,000

74세			75세이상				
급여일수 Reimbursed Days	진료비 Medical Expense	급여비 Benefit	진료실인원 Patients	내원일수 Visits	급여일수 Reimbursed Days	진료비 Medical Expense	급여비 Benefit
<b>814,637,958</b>	<b>5,843,691,939</b>	<b>4,389,986,600</b>	<b>2,757,086</b>	<b>148,329,700</b>	<b>1,429,726,151</b>	<b>12,748,610,291</b>	<b>9,618,713,148</b>
<b>17,454,245</b>	<b>2,253,327,277</b>	<b>1,849,812,144</b>	<b>923,699</b>	<b>56,897,262</b>	<b>68,814,671</b>	<b>7,074,356,389</b>	<b>5,582,668,739</b>
<b>797,183,713</b>	<b>3,590,364,661</b>	<b>2,540,174,456</b>	<b>2,669,145</b>	<b>91,432,438</b>	<b>1,360,911,480</b>	<b>5,674,253,902</b>	<b>4,036,044,409</b>
47,117	106,554	76,659	8	17	82,556	216,803	157,678
19	1,835	1,352	1	9	24	3,675	2,617
47,098	104,719	75,307	7	8	82,532	213,128	155,060
388	10,503	8,165	4	32	294	7,658	5,730
73	9,521	7,487	2	25	30	7,107	5,457
315	982	678	2	7	264	551	274
279	13,263	10,209	43	105	483	14,171	10,767
48	12,382	9,646	5	40	70	12,597	9,638
231	882	563	40	65	413	1,574	1,129
4,041	35,496	26,134	382	1,075	7,008	70,584	53,256
136	16,233	12,617	18	155	259	36,015	28,877
3,905	19,263	13,516	367	920	6,749	34,569	24,380
1,176,425	16,342,565	12,013,991	179,936	486,345	2,382,095	42,452,745	31,659,182
120,420	9,760,484	7,501,536	27,019	192,326	364,595	30,787,307	23,691,753
1,056,005	6,582,081	4,512,455	162,697	294,019	2,017,500	11,665,438	7,967,429
366,611	4,767,709	3,680,365	60,498	173,597	692,820	15,965,966	12,334,033
27,610	2,853,595	2,240,153	5,772	72,686	113,993	12,729,157	9,919,214
339,001	1,914,115	1,440,212	56,065	100,911	578,827	3,236,809	2,414,819
553,743	10,095,731	9,176,976	15,123	284,266	1,636,814	44,984,901	40,860,629
54,123	7,467,561	6,803,979	6,303	217,707	290,793	38,488,158	34,969,332
499,620	2,628,171	2,372,997	13,133	66,559	1,346,021	6,496,743	5,891,297
98,264	2,446,649	2,213,054	1,711	42,601	219,996	6,610,615	5,935,908
12,075	2,096,467	1,906,110	710	35,139	44,992	5,884,759	5,284,749
86,189	350,182	306,944	1,408	7,462	175,004	725,856	651,158
1	15	0	3	6	185	362	248
-	-	-	-	-	-	-	-
1	15	0	3	6	185	362	248
92	453	192	1	3	3	186	93
-	-	-	-	-	-	-	-
92	453	192	1	3	3	186	93
2,049	14,287	10,014	47	485	3,075	23,202	16,473
257	12,025	8,724	5	373	377	18,588	13,232
1,792	2,262	1,290	43	112	2,698	4,614	3,241
-	-	-	-	-	-	-	-
-	-	-	-	-	-	-	-
-	-	-	-	-	-	-	-
985	247,164	195,155	19	515	1,181	179,304	143,376
400	244,871	193,661	8	487	618	176,945	141,753
585	2,293	1,494	13	28	563	2,358	1,623
-	-	-	-	-	-	-	-
-	-	-	-	-	-	-	-
-	-	-	-	-	-	-	-
18	2,917	2,306	7	71	117	17,622	13,813
18	2,917	2,306	6	70	116	17,603	13,804
-	-	-	1	1	1	18	9
578	1,717	1,203	5	61	107	4,179	3,108
-	-	-	2	57	57	4,084	3,031
578	1,717	1,203	3	4	50	94	78
77,184	12,551,244	10,105,323	17,470	311,833	398,675	62,254,953	49,431,345
57,175	12,385,996	9,991,111	16,516	308,427	342,704	61,864,256	49,191,727
20,009	165,249	114,212	1,549	3,406	55,971	390,697	239,617
227,991	2,774,380	1,920,140	5,655	36,330	415,996	5,885,728	4,204,990
9,882	1,525,224	1,210,451	848	16,568	24,573	3,828,151	3,013,326
218,109	1,249,156	709,689	5,206	19,762	391,423	2,057,578	1,191,664
83	534	348	11	118	1,122	11,070	7,923
3	30	24	1	97	97	7,094	5,220
80	504	324	10	21	1,025	3,976	2,703
1,517	10,190	6,030	138	258	2,053	12,816	8,145
28	1,101	874	1	-	-	298	238
1,489	9,089	5,156	137	258	2,053	12,519	7,907

Note : Based on the Treatment Month (excluding herbal medicine,including pharmacy in Treatment Days Treatment Amount and Benefit Amount)

제Ⅵ－2 표  
Table VI－2

298 질병분류별  
Benefits by Classification of 298

구 분 Division			총 계 G.T					0세	
			진료실인원 Patients	내원일수 Visits	급여일수 Reimbursed Days	진료비 Medical Expense	급여비 Benefit	진료실인원 Patients	내원일수 Visits
021	계 S.T		14,160	39,088	132,260	2,050,020	1,246,114	16	73
	입원 I.P		432	3,549	7,715	616,546	477,746	3	43
	외래 O.P		13,945	35,539	124,545	1,433,474	768,368	16	30
022	계 S.T		15,240	31,515	141,652	1,644,444	1,135,282	1	1
	입원 I.P		159	805	1,908	178,838	132,187	-	-
	외래 O.P		15,155	30,710	139,744	1,465,606	1,003,095	1	1
023	계 S.T		41,923	74,567	326,256	3,095,316	2,111,453	2	2
	입원 I.P		102	607	1,195	116,519	88,298	-	-
	외래 O.P		41,853	73,960	325,061	2,978,797	2,023,156	2	2
024	계 S.T		429,521	844,753	3,774,819	40,680,906	28,136,444	7	12
	입원 I.P		1,905	4,995	15,289	859,354	679,711	-	-
	외래 O.P		429,276	839,758	3,759,530	39,821,552	27,456,733	7	12
025	계 S.T		133	215	1,074	27,837	19,094	1	3
	입원 I.P		22	75	122	16,725	13,031	1	3
	외래 O.P		112	140	952	11,112	6,062	-	-
026	계 S.T		29	45	490	2,596	1,725	-	-
	입원 I.P		-	-	-	-	-	-	-
	외래 O.P		29	45	490	2,596	1,725	-	-
027	계 S.T		16,178	88,279	269,626	12,450,285	9,340,233	2	14
	입원 I.P		8,645	66,573	119,768	11,219,146	8,594,690	2	13
	외래 O.P		11,499	21,706	149,858	1,231,138	745,543	1	1
028	계 S.T		57	231	1,663	16,924	10,775	-	-
	입원 I.P		2	52	59	7,764	5,827	-	-
	외래 O.P		56	179	1,604	9,160	4,948	-	-
029	계 S.T		18	32	102	7,205	4,937	-	-
	입원 I.P		-	-	-	-	-	-	-
	외래 O.P		18	32	102	7,205	4,937	-	-
030	계 S.T		1,132	13,200	81,435	3,240,928	2,520,439	9	60
	입원 I.P		532	10,922	15,253	2,968,987	2,340,819	5	53
	외래 O.P		792	2,278	66,182	271,942	179,620	5	7
031	계 S.T		3	8	193	529	369	1	1
	입원 I.P		-	-	-	-	-	-	-
	외래 O.P		3	8	193	529	369	1	1
032	계 S.T		1,147	7,233	23,990	2,060,489	1,575,849	4	5
	입원 I.P		607	5,921	9,254	1,962,558	1,524,989	-	-
	외래 O.P		801	1,312	14,736	97,930	50,861	4	5
033	계 S.T		861,340	1,389,222	6,253,015	46,809,611	33,589,937	3,473	5,644
	입원 I.P		3,656	22,175	41,341	3,093,989	2,498,720	64	391
	외래 O.P		859,206	1,367,047	6,211,674	43,715,622	31,091,216	3,433	5,253
034	계 S.T		764,319	2,523,358	12,163,836	149,276,863	106,182,906	648	1,481
	입원 I.P		36,598	338,696	586,036	41,970,192	32,323,166	49	278
	외래 O.P		756,295	2,184,662	11,577,800	107,306,671	73,859,740	631	1,203
035	계 S.T		303	589	4,089	73,293	57,921	3	3
	입원 I.P		59	253	463	54,147	45,655	-	-
	외래 O.P		256	336	3,626	19,147	12,265	3	3
036	계 S.T		338	461	1,545	32,345	20,838	1	1
	입원 I.P		10	40	95	10,317	8,098	-	-
	외래 O.P		335	421	1,450	22,029	12,740	1	1
037	계 S.T		8,081	15,851	239,233	2,232,401	1,560,385	3	21
	입원 I.P		291	2,886	5,483	517,575	400,643	1	12
	외래 O.P		7,920	12,965	233,750	1,714,826	1,159,742	3	9
038	계 S.T		466,533	2,029,089	58,877,815	515,876,742	343,437,370	302	936
	입원 I.P		16,293	143,405	310,774	28,900,901	22,374,897	74	437
	외래 O.P		461,462	1,885,684	58,567,041	486,975,841	321,062,473	272	499
039	계 S.T		9,051	71,102	2,860,821	92,234,211	82,918,851	-	-
	입원 I.P		745	16,392	25,307	5,362,320	4,746,744	-	-
	외래 O.P		8,972	54,710	2,835,514	86,871,890	78,172,107	-	-
040	계 S.T		19,804	39,455	126,244	2,526,756	1,843,849	7	25
	입원 I.P		1,468	8,521	14,168	1,440,896	1,153,003	2	17
	외래 O.P		18,838	30,934	112,076	1,085,860	690,846	6	8

주 : 수진기준 (환의분류 제외, 급여일수, 진료비와 급여비는 약국포함)

# 연령별 급여현황(총계) <계속>

## Disease Categories by Age(Total) <Cont'd>

(단위 : 명, 일, 천원)

Unit : Person, Day, KRW 1,000

0Age			1 ~ 4세				
급여일수 Reimbursed Days	진료비 Medical Expense	급여비 Benefit	진료실인원 Patients	내원일수 Visits	급여일수 Reimbursed Days	진료비 Medical Expense	급여비 Benefit
125	11,444	10,723	12	18	26	1,043	564
52	10,471	10,266	-	-	-	-	-
73	972	457	12	18	26	1,043	564
1	14	10	2	2	6	48	38
-	-	-	-	-	-	-	-
1	14	10	2	2	6	48	38
3	40	31	3	4	16	98	76
-	-	-	-	-	-	-	-
3	40	31	3	4	16	98	76
18	333	207	148	290	951	13,381	9,575
-	-	-	3	12	22	2,106	1,847
18	333	207	147	278	929	11,275	7,728
6	561	505	29	42	97	1,931	1,388
6	561	505	2	2	2	311	280
-	-	-	27	40	95	1,620	1,107
-	-	-	-	-	-	-	-
-	-	-	-	-	-	-	-
-	-	-	-	-	-	-	-
26	1,859	1,628	24	102	202	12,499	10,589
25	1,840	1,625	13	75	127	11,335	9,942
1	19	3	21	27	75	1,164	647
-	-	-	-	-	-	-	-
-	-	-	-	-	-	-	-
-	-	-	-	-	-	-	-
-	-	-	2	5	6	599	364
-	-	-	-	-	-	-	-
-	-	-	2	5	6	599	364
99	19,336	18,323	146	1,040	2,437	159,734	138,676
88	19,209	18,276	53	711	1,199	148,671	131,083
11	127	47	119	329	1,238	11,063	7,594
2	5	4	1	1	1	11	9
-	-	-	-	-	-	-	-
2	5	4	1	1	1	11	9
21	43	33	34	49	324	2,022	1,429
-	-	-	3	4	12	392	353
21	43	33	31	45	312	1,630	1,076
18,946	197,695	166,703	123,067	229,355	817,748	5,937,871	4,723,780
672	82,114	77,910	1,867	9,150	16,736	946,593	817,648
18,274	115,581	88,793	122,010	220,205	801,012	4,991,278	3,906,132
4,636	78,588	66,328	21,044	39,734	139,161	1,173,652	935,162
466	50,798	45,953	415	1,982	3,425	288,334	252,260
4,170	27,790	20,375	20,806	37,752	135,736	885,317	682,902
55	126	95	134	284	782	33,877	28,579
-	-	-	36	137	267	28,301	25,054
55	126	95	109	147	515	5,576	3,525
3	16	13	25	43	164	2,585	2,139
-	-	-	4	11	36	1,892	1,677
3	16	13	25	32	128	693	462
49	2,995	2,580	98	184	415	14,534	8,479
19	2,522	2,270	2	6	11	1,163	1,027
30	473	310	98	178	404	13,371	7,453
2,220	103,123	85,205	1,244	3,206	14,030	294,824	225,400
843	79,723	71,751	180	956	1,923	168,386	148,483
1,377	23,400	13,453	1,159	2,250	12,107	126,438	76,917
-	-	-	3	4	12	590	516
-	-	-	-	-	-	-	-
-	-	-	3	4	12	590	516
29	3,544	3,087	2,289	3,952	12,925	195,471	153,203
21	3,219	2,897	124	476	951	85,898	75,595
8	325	189	2,197	3,476	11,974	109,573	77,608

Note : Based on the Treatment Month (excluding herbal medicine,including pharmacy in Treatment Days Treatment Amount and Benefit Amount)

제Ⅵ－2 표  
Table VI－2

298 질병분류별  
Benefits by Classification of 298

구 분 Division			5 ~ 9세					10세 ~	
			진료실인원 Patients	내원일수 Visits	급여일수 Reimbursed Days	진료비 Medical Expense	급여비 Benefit	진료실인원 Patients	내원일수 Visits
021	계 S.T		10	28	45	4,297	2,978	8	18
	입원 I.P		1	15	22	3,896	2,745	1	-
	외래 O.P		9	13	23	401	233	7	18
022	계 S.T		9	10	32	355	224	12	23
	입원 I.P		-	-	-	-	-	1	1
	외래 O.P		9	10	32	355	224	11	22
023	계 S.T		6	6	14	140	97	20	30
	입원 I.P		-	-	-	-	-	-	-
	외래 O.P		6	6	14	140	97	20	30
024	계 S.T		256	457	1,676	18,638	12,710	474	852
	입원 I.P		2	5	11	976	834	7	25
	외래 O.P		256	452	1,665	17,662	11,876	471	827
025	계 S.T		5	6	23	378	251	1	1
	입원 I.P		-	-	-	-	-	-	-
	외래 O.P		5	6	23	378	251	1	1
026	계 S.T		2	3	13	83	55	-	-
	입원 I.P		-	-	-	-	-	-	-
	외래 O.P		2	3	13	83	55	-	-
027	계 S.T		47	176	374	21,085	16,557	47	202
	입원 I.P		22	129	224	19,333	15,599	26	155
	외래 O.P		31	47	150	1,752	958	33	47
028	계 S.T		1	40	40	981	591	1	1
	입원 I.P		-	-	-	-	-	-	-
	외래 O.P		1	40	40	981	591	1	1
029	계 S.T		1	5	14	1,337	984	-	-
	입원 I.P		-	-	-	-	-	-	-
	외래 O.P		1	5	14	1,337	984	-	-
030	계 S.T		226	973	3,599	106,096	83,563	82	417
	입원 I.P		100	535	1,352	87,930	71,918	40	324
	외래 O.P		164	438	2,247	18,166	11,644	50	93
031	계 S.T		-	-	-	-	-	1	2
	입원 I.P		-	-	-	-	-	-	-
	외래 O.P		-	-	-	-	-	1	2
032	계 S.T		13	15	88	615	318	11	50
	입원 I.P		-	-	-	-	-	7	42
	외래 O.P		13	15	88	615	318	6	8
033	계 S.T		59,219	93,041	337,348	2,562,222	1,893,273	23,914	35,487
	입원 I.P		363	1,961	3,526	250,208	203,754	130	853
	외래 O.P		59,029	91,080	333,822	2,312,014	1,689,519	23,843	34,634
034	계 S.T		43,131	89,165	307,896	2,568,933	1,875,191	21,071	52,686
	입원 I.P		433	2,420	3,839	389,452	318,683	606	3,884
	외래 O.P		42,940	86,745	304,057	2,179,481	1,556,507	20,852	48,802
035	계 S.T		32	43	169	2,781	1,893	24	51
	입원 I.P		1	4	8	770	676	6	30
	외래 O.P		31	39	161	2,010	1,217	18	21
036	계 S.T		14	25	97	853	545	12	15
	입원 I.P		-	-	-	-	-	-	-
	외래 O.P		14	25	97	853	545	12	15
037	계 S.T		81	118	560	7,694	4,244	153	228
	입원 I.P		-	-	-	-	-	2	12
	외래 O.P		81	118	560	7,694	4,244	151	216
038	계 S.T		1,011	2,397	12,567	222,257	140,385	1,884	4,043
	입원 I.P		88	411	775	74,975	60,165	117	656
	외래 O.P		973	1,986	11,792	147,282	80,220	1,845	3,387
039	계 S.T		4	6	364	8,521	7,642	4	17
	입원 I.P		-	-	-	-	-	-	-
	외래 O.P		4	6	364	8,521	7,642	4	17
040	계 S.T		6,228	11,066	36,110	509,363	360,590	2,999	6,211
	입원 I.P		260	1,078	1,879	187,382	152,598	215	1,261
	외래 O.P		6,051	9,988	34,231	321,981	207,992	2,847	4,950

주 : 수진기준 (환의분류 제외, 급여일수, 진료비와 급여비는 약국포함)

# 연령별 급여현황(총계) <계속>

## Disease Categories by Age(Total) <Cont'd>

(단위 : 명, 일, 천원)

Unit : Person, Day, KRW 1,000

14세			15 ~ 19세				
급여일수 Reimbursed Days	진료비 Medical Expense	급여비 Benefit	진료실인원 Patients	내원일수 Visits	급여일수 Reimbursed Days	진료비 Medical Expense	급여비 Benefit
82	1,034	582	226	576	1,314	24,294	13,277
1	116	93	5	15	50	3,990	3,021
81	918	489	223	561	1,264	20,304	10,255
110	1,251	832	690	1,489	6,117	83,281	58,986
7	197	158	22	107	232	23,972	18,070
103	1,054	674	679	1,382	5,885	59,309	40,916
103	1,047	681	1,046	2,092	8,366	92,114	63,920
-	-	-	17	98	185	17,326	13,051
103	1,047	681	1,035	1,994	8,181	74,787	50,869
3,072	34,444	22,337	6,219	12,901	47,842	693,269	479,752
60	3,467	2,698	97	293	772	56,026	44,200
3,012	30,977	19,639	6,205	12,608	47,070	637,243	435,552
1	19	9	8	9	23	865	596
-	-	-	2	3	5	505	404
1	19	9	6	6	18	361	192
-	-	-	1	1	8	14	10
-	-	-	-	-	-	-	-
-	-	-	1	1	8	14	10
468	20,128	15,084	82	332	907	40,203	29,731
277	17,997	13,883	41	243	478	35,303	26,967
191	2,132	1,201	56	89	429	4,900	2,763
2	9	6	1	1	61	547	414
-	-	-	-	-	-	-	-
2	9	6	1	1	61	547	414
-	-	-	1	3	3	25	13
-	-	-	-	-	-	-	-
-	-	-	1	3	3	25	13
1,966	86,194	64,695	39	308	2,301	108,779	80,741
609	81,113	61,689	21	231	365	98,949	75,668
1,357	5,081	3,006	25	77	1,936	9,830	5,072
4	58	38	-	-	-	-	-
-	-	-	-	-	-	-	-
4	58	38	-	-	-	-	-
110	6,437	4,837	18	57	241	8,503	6,115
62	5,968	4,618	7	42	77	7,517	5,611
48	469	219	13	15	164	987	503
136,303	1,166,145	821,218	23,710	32,925	138,211	1,164,953	814,382
1,383	133,978	103,616	82	493	917	81,740	62,918
134,920	1,032,167	717,601	23,670	32,432	137,294	1,083,214	751,464
183,735	2,223,499	1,583,877	14,315	39,012	146,221	2,380,533	1,706,606
6,249	572,812	451,346	741	5,070	8,724	734,486	577,448
177,486	1,650,688	1,132,532	14,123	33,942	137,497	1,646,047	1,129,158
134	6,609	5,200	18	50	91	5,139	3,975
56	5,724	4,582	5	31	52	4,440	3,510
78	884	618	13	19	39	699	465
65	733	471	5	6	28	225	138
-	-	-	-	-	-	-	-
65	733	471	5	6	28	225	138
1,024	18,909	11,541	309	483	1,533	34,388	23,293
27	3,654	2,779	7	60	140	10,264	7,747
997	15,255	8,761	308	423	1,393	24,124	15,546
26,765	396,772	254,725	4,435	11,368	112,484	1,385,726	921,244
1,222	123,390	95,579	320	2,233	4,608	418,522	319,844
25,543	273,382	159,146	4,327	9,135	107,876	967,204	601,400
297	9,387	8,436	40	233	8,152	263,343	236,922
-	-	-	4	19	57	8,616	7,669
297	9,387	8,436	40	214	8,095	254,727	229,253
18,729	350,202	252,460	3,286	8,747	24,911	707,411	532,901
1,926	195,895	154,798	447	3,106	4,818	508,687	407,882
16,803	154,307	97,662	3,030	5,641	20,093	198,724	125,019

Note : Based on the Treatment Month (excluding herbal medicine,including pharmacy in Treatment Days Treatment Amount and Benefit Amount)

제Ⅵ－2 표  
Table VI－2

298 질병분류별  
Benefits by Classification of 298

구 분 Division			20 ~ 24세					25세 ~	
			진료실인원 Patients	내원일수 Visits	급여일수 Reimbursed Days	진료비 Medical Expense	급여비 Benefit	진료실인원 Patients	내원일수 Visits
021	계 S.T		1,089	3,039	7,339	121,183	64,297	1,327	3,466
	입원 I.P		20	84	188	14,500	11,150	22	43
	외래 O.P		1,080	2,955	7,151	106,683	53,147	1,317	3,423
022	계 S.T		2,348	4,956	20,481	270,934	186,292	2,700	5,405
	입원 I.P		47	223	540	46,474	34,010	33	159
	외래 O.P		2,322	4,733	19,941	224,461	152,282	2,683	5,246
023	계 S.T		7,162	13,262	55,264	541,075	368,813	8,955	16,275
	입원 I.P		30	180	377	33,287	25,011	17	106
	외래 O.P		7,141	13,082	54,887	507,788	343,801	8,945	16,169
024	계 S.T		40,683	82,974	309,619	4,432,757	3,046,102	59,913	118,336
	입원 I.P		422	1,063	3,317	188,269	148,802	374	922
	외래 O.P		40,640	81,911	306,302	4,244,487	2,897,300	59,875	117,414
025	계 S.T		10	15	31	2,713	1,652	8	26
	입원 I.P		3	7	13	1,668	1,172	2	20
	외래 O.P		7	8	18	1,044	480	6	6
026	계 S.T		-	-	-	-	-	2	4
	입원 I.P		-	-	-	-	-	-	-
	외래 O.P		-	-	-	-	-	2	4
027	계 S.T		150	607	1,648	87,543	64,573	181	716
	입원 I.P		61	405	751	76,575	58,536	72	466
	외래 O.P		120	202	897	10,968	6,037	145	250
028	계 S.T		2	2	7	71	34	-	-
	입원 I.P		-	-	-	-	-	-	-
	외래 O.P		2	2	7	71	34	-	-
029	계 S.T		1	3	8	1,506	1,008	1	1
	입원 I.P		-	-	-	-	-	-	-
	외래 O.P		1	3	8	1,506	1,008	1	1
030	계 S.T		61	449	3,659	142,533	105,594	34	294
	입원 I.P		29	332	507	131,677	99,746	14	199
	외래 O.P		44	117	3,152	10,856	5,847	27	95
031	계 S.T		-	-	-	-	-	-	-
	입원 I.P		-	-	-	-	-	-	-
	외래 O.P		-	-	-	-	-	-	-
032	계 S.T		71	467	1,254	127,826	97,696	68	271
	입원 I.P		37	371	534	122,209	95,138	27	188
	외래 O.P		57	96	720	5,617	2,557	59	83
033	계 S.T		33,205	46,268	199,947	1,727,308	1,193,026	43,026	61,489
	입원 I.P		96	540	1,015	109,166	84,224	75	465
	외래 O.P		33,159	45,728	198,932	1,618,142	1,108,801	42,980	61,024
034	계 S.T		18,606	46,980	187,619	3,071,317	2,165,935	26,071	66,089
	입원 I.P		831	5,685	10,282	865,603	678,101	1,029	7,206
	외래 O.P		18,421	41,295	177,337	2,205,714	1,487,834	25,855	58,883
035	계 S.T		27	41	148	4,156	2,912	11	17
	입원 I.P		2	12	17	2,537	1,988	2	6
	외래 O.P		25	29	131	1,620	924	9	11
036	계 S.T		31	36	39	2,666	1,551	76	103
	입원 I.P		-	-	-	-	-	1	4
	외래 O.P		31	36	39	2,666	1,551	75	99
037	계 S.T		479	978	5,991	97,394	66,747	506	1,016
	입원 I.P		35	270	584	47,183	35,862	23	234
	외래 O.P		470	708	5,407	50,211	30,885	500	782
038	계 S.T		9,009	28,944	475,406	4,975,812	3,307,061	13,654	51,012
	입원 I.P		727	5,333	11,276	1,005,653	770,325	1,062	8,579
	외래 O.P		8,783	23,611	464,130	3,970,159	2,536,736	13,374	42,433
039	계 S.T		544	3,459	142,055	4,418,663	3,968,865	1,088	7,478
	입원 I.P		42	286	597	106,193	93,350	89	859
	외래 O.P		541	3,173	141,458	4,312,470	3,875,515	1,083	6,619
040	계 S.T		836	1,718	4,979	151,685	108,858	665	1,209
	입원 I.P		84	569	975	103,038	80,396	56	332
	외래 O.P		780	1,149	4,004	48,647	28,463	627	877

주 : 수진기준 (환의분류 제외, 급여일수, 진료비와 급여비는 약국포함)

# 연령별 급여현황(총계) <계속>

## Disease Categories by Age(Total) <Cont'd>

(단위 : 명, 일, 천원)

Unit : Person, Day, KRW 1,000

29세			30 ~ 34세				
급여일수 Reimbursed Days	진료비 Medical Expense	급여비 Benefit	진료실인원 Patients	내원일수 Visits	급여일수 Reimbursed Days	진료비 Medical Expense	급여비 Benefit
8,089	132,753	68,737	1,286	3,513	8,059	164,276	93,975
122	5,352	4,193	30	176	389	36,121	27,166
7,967	127,401	64,545	1,277	3,337	7,670	128,156	66,809
22,948	301,581	207,459	2,505	5,160	21,832	259,554	178,773
363	35,552	25,826	13	55	146	14,597	10,843
22,585	266,029	181,634	2,496	5,105	21,686	244,957	167,930
67,699	656,837	447,688	6,983	11,670	49,292	494,787	336,446
195	17,080	13,015	10	54	113	10,847	8,174
67,504	639,758	434,672	6,978	11,616	49,179	483,941	328,272
447,001	6,263,241	4,321,085	60,964	114,517	449,078	5,824,377	4,014,990
3,190	170,611	135,872	271	592	1,956	103,171	81,934
443,811	6,092,630	4,185,213	60,932	113,925	447,122	5,721,206	3,933,056
47	5,445	3,936	20	21	72	1,405	800
21	4,518	3,466	1	1	3	256	205
26	927	469	19	20	69	1,149	595
22	105	74	3	6	31	288	202
-	-	-	-	-	-	-	-
22	105	74	3	6	31	288	202
2,009	87,746	64,112	262	1,026	2,902	125,062	92,291
825	72,762	55,759	106	678	1,216	106,663	81,888
1,184	14,984	8,353	214	348	1,686	18,400	10,403
-	-	-	1	1	1	14	10
-	-	-	-	-	-	-	-
-	-	-	1	1	1	14	10
2	1,520	1,065	1	1	5	1,516	1,061
-	-	-	-	-	-	-	-
2	1,520	1,065	1	1	5	1,516	1,061
2,736	102,436	75,545	47	803	3,569	177,428	139,930
352	92,668	70,020	24	710	872	165,192	132,781
2,384	9,767	5,525	31	93	2,697	12,236	7,148
-	-	-	-	-	-	-	-
-	-	-	-	-	-	-	-
-	-	-	-	-	-	-	-
572	64,483	48,759	84	266	855	49,223	35,224
302	59,942	46,624	23	162	289	43,429	32,481
270	4,541	2,136	74	104	566	5,794	2,744
271,252	2,268,081	1,562,248	50,822	72,776	321,672	2,678,106	1,851,405
872	92,375	70,077	80	884	1,315	133,596	103,396
270,380	2,175,707	1,492,171	50,776	71,892	320,357	2,544,510	1,748,009
275,440	4,288,472	3,012,531	37,307	96,425	416,377	6,066,964	4,236,581
13,063	1,079,556	844,579	1,296	9,040	16,516	1,277,581	986,656
262,377	3,208,915	2,167,952	37,051	87,385	399,861	4,789,383	3,249,924
94	2,591	1,861	19	41	305	9,570	7,480
11	1,695	1,367	5	25	44	8,326	6,567
83	895	494	15	16	261	1,244	913
158	6,848	3,945	111	134	296	8,444	5,124
7	1,933	1,320	2	9	20	1,638	1,280
151	4,915	2,625	110	125	276	6,806	3,844
8,130	103,757	70,756	591	1,151	15,284	152,928	104,304
430	39,580	30,018	23	169	330	31,862	24,127
7,700	64,177	40,738	580	982	14,954	121,066	80,177
1,086,262	9,960,875	6,659,490	31,651	127,306	3,410,219	26,604,535	17,527,006
17,454	1,699,299	1,304,411	1,573	12,426	25,868	2,350,124	1,783,954
1,068,808	8,261,576	5,355,079	31,251	114,880	3,384,351	24,254,411	15,743,052
320,571	10,128,080	9,105,145	1,027	7,830	316,655	10,057,135	9,033,327
1,625	366,584	324,180	79	1,539	2,860	486,790	425,804
318,946	9,761,496	8,780,965	1,021	6,291	313,795	9,570,345	8,607,523
4,194	96,295	67,706	600	1,154	3,755	106,236	76,338
558	55,137	43,202	58	347	587	68,364	53,987
3,636	41,158	24,504	559	807	3,168	37,872	22,351

Note : Based on the Treatment Month (excluding herbal medicine,including pharmacy in Treatment Days Treatment Amount and Benefit Amount)

제Ⅵ－2 표  
Table VI－2

298 질병분류별  
Benefits by Classification of 298

구 분 Division			35 ~ 39세					40세 ~	
			진료실인원 Patients	내원일수 Visits	급여일수 Reimbursed Days	진료비 Medical Expense	급여비 Benefit	진료실인원 Patients	내원일수 Visits
021	계 S.T		1,144	3,052	8,302	148,910	91,122	950	2,644
	입원 I.P		22	148	291	30,223	24,184	37	430
	외래 O.P		1,138	2,904	8,011	118,687	66,938	941	2,214
022	계 S.T		2,151	4,409	19,851	228,254	157,611	1,628	3,388
	입원 I.P		12	62	153	13,241	9,612	10	73
	외래 O.P		2,147	4,347	19,698	215,013	147,999	1,624	3,315
023	계 S.T		5,358	8,974	38,200	382,600	260,037	4,141	7,446
	입원 I.P		9	42	86	9,200	7,109	8	60
	외래 O.P		5,350	8,932	38,114	373,400	252,927	4,135	7,386
024	계 S.T		53,896	101,799	416,040	4,985,417	3,433,731	46,787	90,866
	입원 I.P		180	438	1,308	72,113	57,009	136	352
	외래 O.P		53,872	101,361	414,732	4,913,304	3,376,722	46,768	90,514
025	계 S.T		15	15	52	2,399	1,413	9	9
	입원 I.P		3	3	9	474	379	1	1
	외래 O.P		12	12	43	1,926	1,034	8	8
026	계 S.T		2	4	30	230	145	4	4
	입원 I.P		-	-	-	-	-	-	-
	외래 O.P		2	4	30	230	145	4	4
027	계 S.T		348	1,420	3,876	185,474	136,765	485	2,026
	입원 I.P		145	949	1,803	159,120	121,469	212	1,327
	외래 O.P		271	471	2,073	26,354	15,296	375	699
028	계 S.T		1	1	1	15	9	7	35
	입원 I.P		-	-	-	-	-	1	8
	외래 O.P		1	1	1	15	9	7	27
029	계 S.T		1	1	1	22	11	-	-
	입원 I.P		-	-	-	-	-	-	-
	외래 O.P		1	1	1	22	11	-	-
030	계 S.T		46	475	2,523	173,094	141,428	43	293
	입원 I.P		18	409	550	167,628	138,332	15	181
	외래 O.P		34	66	1,973	5,466	3,096	31	112
031	계 S.T		-	-	-	-	-	-	1
	입원 I.P		-	-	-	-	-	-	-
	외래 O.P		-	-	-	-	-	-	1
032	계 S.T		71	294	1,314	53,347	39,580	65	319
	입원 I.P		28	202	370	47,974	37,035	28	235
	외래 O.P		58	92	944	5,373	2,545	52	84
033	계 S.T		59,847	86,492	395,158	3,139,617	2,176,805	63,544	93,436
	입원 I.P		84	564	1,030	116,333	88,227	90	465
	외래 O.P		59,799	85,928	394,128	3,023,283	2,088,578	63,485	92,971
034	계 S.T		44,980	118,584	533,530	7,344,529	5,133,559	48,353	131,519
	입원 I.P		1,513	10,549	19,150	1,433,153	1,106,027	1,551	11,901
	외래 O.P		44,663	108,035	514,380	5,911,376	4,027,532	48,007	119,618
035	계 S.T		8	13	201	1,469	1,116	7	16
	입원 I.P		1	3	3	1,070	848	1	5
	외래 O.P		7	10	198	399	268	6	11
036	계 S.T		44	71	113	8,053	5,713	13	16
	입원 I.P		3	16	32	4,853	3,822	-	-
	외래 O.P		43	55	81	3,200	1,891	13	16
037	계 S.T		689	1,357	24,674	238,648	167,019	712	1,368
	입원 I.P		26	240	458	42,516	32,063	29	240
	외래 O.P		672	1,117	24,216	196,132	134,956	694	1,128
038	계 S.T		44,379	187,239	5,460,968	41,474,639	27,393,120	54,037	229,075
	입원 I.P		1,996	16,939	34,858	3,236,883	2,462,894	1,800	15,892
	외래 O.P		43,913	170,300	5,426,110	38,237,755	24,930,227	53,580	213,183
039	계 S.T		1,030	8,102	330,385	10,692,123	9,613,721	1,253	9,778
	입원 I.P		75	1,657	2,860	563,654	497,811	99	2,220
	외래 O.P		1,023	6,445	327,525	10,128,469	9,115,910	1,245	7,558
040	계 S.T		578	1,076	3,368	89,360	64,005	512	918
	입원 I.P		56	306	534	56,339	44,087	41	235
	외래 O.P		537	770	2,834	33,021	19,918	485	683

주 : 수진기준 (환의분류 제외, 급여일수, 진료비와 급여비는 약국포함)



# 연령별 급여현황(총계) <계속>

## Disease Categories by Age(Total) <Cont'd>

(단위 : 명, 일, 천원)

Unit : Person, Day, KRW 1,000

44세			45세 ~ 49세				
급여일수 Reimbursed Days	진료비 Medical Expense	급여비 Benefit	진료실인원 Patients	내원일수 Visits	급여일수 Reimbursed Days	진료비 Medical Expense	급여비 Benefit
9,030	206,897	141,991	1,069	3,069	10,013	183,926	118,993
792	88,660	67,573	35	350	596	57,772	44,248
8,238	118,237	74,418	1,054	2,719	9,417	126,154	74,745
15,633	176,544	121,968	1,228	2,513	11,653	131,101	90,679
174	16,733	12,655	10	56	154	16,012	11,980
15,459	159,811	109,313	1,224	2,457	11,499	115,090	78,699
33,975	319,951	219,061	3,576	6,184	28,310	252,078	171,869
121	11,674	9,087	3	28	39	3,714	2,922
33,854	308,278	209,975	3,574	6,156	28,271	248,363	168,947
387,980	4,342,096	2,999,044	48,309	96,381	445,387	4,389,278	3,031,398
1,114	62,974	50,197	122	299	894	50,587	39,947
386,866	4,279,122	2,948,847	48,289	96,082	444,493	4,338,691	2,991,452
27	996	544	5	11	21	1,013	733
3	253	202	1	6	11	911	708
24	743	342	4	5	10	102	25
17	142	92	3	4	21	156	109
-	-	-	-	-	-	-	-
17	142	92	3	4	21	156	109
6,659	251,536	183,890	858	3,886	11,712	489,591	362,162
2,551	211,190	160,958	381	2,615	5,039	421,373	322,424
4,108	40,345	22,932	691	1,271	6,673	68,218	39,738
508	2,696	1,586	6	9	143	553	322
15	1,329	894	-	-	-	-	-
493	1,367	692	6	9	143	553	322
-	-	-	2	2	5	30	20
-	-	-	-	-	-	-	-
-	-	-	2	2	5	30	20
5,749	73,917	53,775	53	947	6,818	293,228	222,874
253	53,325	39,793	26	839	1,124	272,921	209,558
5,496	20,592	13,981	37	108	5,694	20,307	13,316
2	10	7	-	-	-	-	-
-	-	-	-	-	-	-	-
2	10	7	-	-	-	-	-
865	104,269	79,973	58	436	2,885	124,128	95,035
369	97,886	76,936	29	347	568	115,015	89,941
496	6,383	3,037	44	89	2,317	9,113	5,095
440,974	3,363,804	2,336,530	69,855	106,033	512,844	3,836,913	2,661,765
1,018	80,151	62,305	99	633	1,457	115,203	87,929
439,956	3,283,653	2,274,225	69,787	105,400	511,387	3,721,710	2,573,837
602,113	8,043,101	5,631,696	61,955	179,002	829,179	10,789,208	7,563,879
22,216	1,558,190	1,202,421	2,246	18,294	32,666	2,281,560	1,754,641
579,897	6,484,911	4,429,275	61,443	160,708	796,513	8,507,648	5,809,238
121	1,916	1,398	2	5	578	1,323	787
5	1,283	1,063	-	-	-	-	-
116	634	334	2	5	578	1,323	787
16	1,160	652	1	1	1	12	7
-	-	-	-	-	-	-	-
16	1,160	652	1	1	1	12	7
22,275	221,292	154,092	854	1,976	35,395	309,234	219,102
527	58,845	44,738	42	543	1,075	82,129	65,004
21,748	162,448	109,354	825	1,433	34,320	227,105	154,099
6,943,031	52,838,944	35,092,034	63,821	286,982	8,816,237	71,832,498	47,729,456
33,279	3,225,800	2,488,188	1,866	17,115	38,833	3,451,567	2,670,046
6,909,752	49,613,144	32,603,845	63,277	269,867	8,777,404	68,380,930	45,059,410
400,227	12,911,088	11,612,735	1,080	8,515	349,960	11,412,093	10,262,001
3,260	615,402	543,360	89	2,038	3,232	695,021	617,990
396,967	12,295,685	11,069,375	1,065	6,477	346,728	10,717,072	9,644,012
3,200	78,125	56,114	476	909	3,859	77,023	56,034
447	48,495	38,041	43	312	515	49,637	38,807
2,753	29,630	18,073	446	597	3,344	27,386	17,228

Note : Based on the Treatment Month (excluding herbal medicine,including pharmacy in Treatment Days Treatment Amount and Benefit Amount)

제Ⅵ－2 표  
Table VI－2

298 질병분류별  
Benefits by Classification of 298

구 분 Division			50 ~ 54세					55세 ~	
			진료실인원 Patients	내원일수 Visits	급여일수 Reimbursed Days	진료비 Medical Expense	급여비 Benefit	진료실인원 Patients	내원일수 Visits
021	계 S.T		1,020	2,613	8,097	121,278	69,305	1,310	3,715
	입원 I.P		30	174	449	30,909	23,435	57	348
	외래 O.P		1,004	2,439	7,648	90,369	45,870	1,279	3,367
022	계 S.T		855	1,818	8,916	90,561	62,006	540	1,104
	입원 I.P		7	51	103	8,934	6,629	1	5
	외래 O.P		850	1,767	8,813	81,626	55,377	539	1,099
023	계 S.T		2,326	4,170	22,079	166,105	112,894	1,361	2,511
	입원 I.P		1	5	8	349	260	4	26
	외래 O.P		2,325	4,165	22,071	165,755	112,633	1,358	2,485
024	계 S.T		39,509	78,389	427,019	3,466,388	2,393,167	31,581	62,435
	입원 I.P		94	240	724	39,516	31,167	79	219
	외래 O.P		39,498	78,149	426,295	3,426,872	2,362,000	31,565	62,216
025	계 S.T		6	20	52	3,581	2,515	5	16
	입원 I.P		1	11	14	3,001	2,281	2	8
	외래 O.P		5	9	38	580	233	4	8
026	계 S.T		3	3	20	65	46	3	3
	입원 I.P		-	-	-	-	-	-	-
	외래 O.P		3	3	20	65	46	3	3
027	계 S.T		1,371	6,692	19,978	827,928	615,931	2,293	12,018
	입원 I.P		673	4,722	8,546	720,691	552,424	1,161	8,621
	외래 O.P		1,026	1,970	11,432	107,237	63,506	1,706	3,397
028	계 S.T		8	21	66	910	537	9	28
	입원 I.P		-	-	-	-	-	-	-
	외래 O.P		8	21	66	910	537	9	28
029	계 S.T		2	2	3	345	236	2	2
	입원 I.P		-	-	-	-	-	-	-
	외래 O.P		2	2	3	345	236	2	2
030	계 S.T		61	1,884	9,573	469,747	364,987	55	1,053
	입원 I.P		36	1,739	1,993	447,095	350,811	31	919
	외래 O.P		42	145	7,580	22,652	14,176	37	134
031	계 S.T		-	-	-	-	-	1	2
	입원 I.P		-	-	-	-	-	-	-
	외래 O.P		-	-	-	-	-	1	2
032	계 S.T		94	656	2,441	210,525	160,482	103	742
	입원 I.P		52	540	791	200,082	155,105	61	617
	외래 O.P		72	116	1,650	10,443	5,377	69	125
033	계 S.T		68,402	106,667	527,245	3,874,712	2,688,202	73,385	118,967
	입원 I.P		119	916	1,902	135,585	103,198	129	1,191
	외래 O.P		68,324	105,751	525,343	3,739,126	2,585,005	73,298	117,776
034	계 S.T		76,920	245,166	1,136,912	14,903,549	10,490,357	95,774	332,848
	입원 I.P		3,757	33,060	58,002	3,899,586	2,992,718	5,296	49,630
	외래 O.P		76,127	212,106	1,078,910	11,003,963	7,497,640	94,642	283,218
035	계 S.T		2	4	73	416	275	3	3
	입원 I.P		-	-	-	-	-	-	-
	외래 O.P		2	4	73	416	275	3	3
036	계 S.T		1	1	7	46	31	1	1
	입원 I.P		-	-	-	-	-	-	-
	외래 O.P		1	1	7	46	31	1	1
037	계 S.T		922	1,705	37,963	268,019	180,798	884	1,823
	입원 I.P		21	187	360	35,129	27,021	29	351
	외래 O.P		911	1,518	37,603	232,890	153,776	865	1,472
038	계 S.T		64,726	298,732	9,227,733	76,423,209	50,717,730	67,686	309,289
	입원 I.P		1,705	15,572	35,997	3,155,078	2,448,131	1,628	14,250
	외래 O.P		64,174	283,160	9,191,736	73,268,131	48,269,599	67,127	295,039
039	계 S.T		1,012	8,011	329,931	10,642,712	9,574,317	738	5,861
	입원 I.P		78	2,108	2,848	573,195	508,557	54	1,570
	외래 O.P		1,001	5,903	327,083	10,069,516	9,065,760	732	4,291
040	계 S.T		384	659	2,604	45,225	31,291	346	621
	입원 I.P		26	143	276	21,770	16,982	21	141
	외래 O.P		365	516	2,328	23,455	14,309	333	480

주 : 수진기준 (환의분류 제외, 급여일수, 진료비와 급여비는 약국포함)

# 연령별 급여현황(총계) <계속>

## Disease Categories by Age(Total) <Cont'd>

(단위 : 명, 일, 천원)

Unit : Person, Day, KRW 1,000

59세			60 ~ 64세				
급여일수 Reimbursed Days	진료비 Medical Expense	급여비 Benefit	진료실인원 Patients	내원일수 Visits	급여일수 Reimbursed Days	진료비 Medical Expense	급여비 Benefit
14,713	215,640	130,260	1,207	3,174	12,769	154,428	90,401
1,217	82,144	62,423	46	211	630	31,397	24,852
13,496	133,496	67,837	1,179	2,963	12,139	123,031	65,549
6,230	50,116	34,105	268	561	3,362	24,696	17,147
10	1,162	826	2	8	18	1,555	1,265
6,220	48,954	33,279	266	553	3,344	23,141	15,882
12,372	109,829	75,814	587	1,143	5,896	45,465	30,652
57	10,528	8,025	1	4	4	705	428
12,315	99,301	67,789	586	1,139	5,892	44,760	30,225
368,562	2,737,508	1,893,880	18,426	36,436	212,483	1,556,946	1,077,543
746	36,447	28,539	45	137	371	21,676	16,986
367,816	2,701,061	1,865,341	18,418	36,299	212,112	1,535,270	1,060,556
489	3,074	2,211	2	6	17	1,944	1,611
14	1,568	1,230	1	5	14	1,674	1,476
475	1,506	982	1	1	3	270	135
13	49	34	2	2	100	50	41
-	-	-	-	-	-	-	-
13	49	34	2	2	100	50	41
40,251	1,507,011	1,121,576	2,301	12,146	37,222	1,558,230	1,162,571
15,485	1,316,521	1,006,191	1,200	8,895	16,222	1,381,488	1,057,199
24,766	190,490	115,385	1,690	3,251	21,000	176,741	105,372
171	1,727	833	9	65	176	7,467	5,476
-	-	-	1	44	44	6,435	4,933
171	1,727	833	8	21	132	1,032	543
9	68	45	1	1	29	39	14
-	-	-	-	-	-	-	-
9	68	45	1	1	29	39	14
7,041	283,272	228,870	55	1,075	7,871	303,315	234,198
1,186	263,290	216,338	30	942	1,340	284,588	222,689
5,855	19,982	12,532	37	133	6,531	18,727	11,509
4	26	19	-	-	-	-	-
-	-	-	-	-	-	-	-
4	26	19	-	-	-	-	-
2,522	175,261	131,339	105	741	2,791	192,070	146,421
919	163,794	124,951	67	623	1,130	183,068	141,977
1,603	11,468	6,387	66	118	1,661	9,002	4,444
611,470	4,397,432	3,059,208	56,052	94,708	500,345	3,449,305	2,393,416
2,533	207,493	163,380	104	701	1,723	121,820	92,140
608,937	4,189,939	2,895,828	55,980	94,007	498,622	3,327,485	2,301,275
1,586,858	20,425,836	14,417,247	78,501	292,998	1,478,271	17,619,478	12,398,063
85,527	5,912,628	4,536,154	4,367	41,632	73,240	4,929,590	3,779,329
1,501,331	14,513,209	9,881,094	77,671	251,366	1,405,031	12,689,888	8,618,734
671	1,501	1,032	2	2	179	470	348
-	-	-	-	-	-	-	-
671	1,501	1,032	2	2	179	470	348
15	18	13	2	2	184	108	75
-	-	-	-	-	-	-	-
15	18	13	2	2	184	108	75
34,510	322,329	231,265	694	1,408	21,737	198,383	146,523
632	64,617	49,771	17	164	259	26,632	20,629
33,878	257,712	181,494	683	1,244	21,478	171,751	125,893
9,590,706	82,869,879	55,216,383	47,074	209,134	6,293,653	59,505,163	39,702,837
33,896	3,397,142	2,693,195	1,075	8,907	23,167	2,346,602	1,865,427
9,556,810	79,472,737	52,523,189	46,695	200,227	6,270,486	57,158,561	37,837,410
245,881	7,919,227	7,117,679	558	5,330	186,750	6,377,972	5,737,472
2,192	548,259	482,110	60	1,948	2,611	813,277	727,533
243,689	7,370,968	6,635,569	550	3,382	184,139	5,564,695	5,009,939
2,610	43,011	29,967	226	489	2,258	25,027	16,984
250	22,292	17,163	11	56	183	9,321	7,121
2,360	20,719	12,804	220	433	2,075	15,705	9,862

Note : Based on the Treatment Month (excluding herbal medicine,including pharmacy in Treatment Days Treatment Amount and Benefit Amount)

제Ⅵ-2 표  
Table VI-2

298 질병분류별  
Benefits by Classification of 298

구 분 Division			65 ~ 69세					70세 ~	
			진료실인원 Patients	내원일수 Visits	급여일수 Reimbursed Days	진료비 Medical Expense	급여비 Benefit	진료실인원 Patients	내원일수 Visits
021	계 S.T		1,189	3,647	16,791	202,082	126,158	994	2,637
	입원 I.P		47	584	1,241	85,371	68,214	34	150
	외래 O.P		1,162	3,063	15,550	116,712	57,944	973	2,487
022	계 S.T		145	286	1,774	11,825	8,491	75	201
	입원 I.P		-	-	-	-	-	-	-
	외래 O.P		145	286	1,774	11,825	8,491	75	201
023	계 S.T		202	391	2,119	15,275	10,847	110	244
	입원 I.P		-	-	-	-	-	2	4
	외래 O.P		202	391	2,119	15,275	10,847	108	240
024	계 S.T		10,169	21,281	120,051	878,627	636,231	6,544	14,352
	입원 I.P		39	175	423	23,359	18,331	16	52
	외래 O.P		10,159	21,106	119,628	855,268	617,901	6,542	14,300
025	계 S.T		4	9	99	938	542	1	2
	입원 I.P		1	4	4	704	466	-	-
	외래 O.P		3	5	95	234	75	1	2
026	계 S.T		4	10	110	1,130	724	1	1
	입원 I.P		-	-	-	-	-	-	-
	외래 O.P		4	10	110	1,130	724	1	1
027	계 S.T		2,344	12,610	41,506	1,655,560	1,240,770	2,054	12,041
	입원 I.P		1,210	9,287	16,631	1,462,560	1,121,524	1,175	9,350
	외래 O.P		1,699	3,323	24,875	193,000	119,246	1,422	2,691
028	계 S.T		8	19	383	1,342	661	3	6
	입원 I.P		-	-	-	-	-	-	-
	외래 O.P		8	19	383	1,342	661	3	6
029	계 S.T		3	4	9	92	48	-	-
	입원 I.P		-	-	-	-	-	-	-
	외래 O.P		3	4	9	92	48	-	-
030	계 S.T		48	690	6,079	163,010	122,230	48	721
	입원 I.P		22	576	742	148,659	113,168	23	648
	외래 O.P		37	114	5,337	14,351	9,062	29	73
031	계 S.T		-	-	-	-	-	-	-
	입원 I.P		-	-	-	-	-	-	-
	외래 O.P		-	-	-	-	-	-	-
032	계 S.T		88	788	1,562	378,755	296,708	101	694
	입원 I.P		55	701	1,048	373,911	294,203	62	593
	외래 O.P		56	87	514	4,844	2,505	59	101
033	계 S.T		41,741	75,510	386,109	2,606,794	1,920,715	31,231	59,554
	입원 I.P		77	548	1,396	101,800	77,579	73	621
	외래 O.P		41,682	74,962	384,713	2,504,995	1,843,135	31,185	58,933
034	계 S.T		58,955	239,936	1,245,637	13,900,108	9,993,706	47,008	205,982
	입원 I.P		3,215	31,022	54,348	3,817,547	2,932,836	2,767	28,068
	외래 O.P		58,357	208,914	1,191,289	10,082,560	7,060,870	46,558	177,914
035	계 S.T		8	11	319	807	606	3	5
	입원 I.P		-	-	-	-	-	-	-
	외래 O.P		8	11	319	807	606	3	5
036	계 S.T		1	1	16	82	65	1	6
	입원 I.P		-	-	-	-	-	-	-
	외래 O.P		1	1	16	82	65	1	6
037	계 S.T		414	791	13,230	112,591	79,108	329	564
	입원 I.P		14	160	342	33,549	28,264	6	50
	외래 O.P		405	631	12,888	79,042	50,845	324	514
038	계 S.T		28,223	126,635	3,540,689	38,012,843	25,374,160	17,580	78,013
	입원 I.P		698	7,168	15,978	1,409,066	1,079,992	510	4,988
	외래 O.P		27,955	119,467	3,524,711	36,603,776	24,294,168	17,382	73,025
039	계 S.T		325	2,669	113,943	3,542,996	3,178,285	204	2,152
	입원 I.P		28	533	839	151,554	128,825	26	712
	외래 O.P		322	2,136	113,104	3,391,442	3,049,460	203	1,440
040	계 S.T		146	243	1,089	13,237	9,122	96	158
	입원 I.P		5	27	66	5,177	3,896	7	26
	외래 O.P		142	216	1,023	8,060	5,226	91	132

주 : 수진기준 (환의분류 제외, 급여일수, 진료비와 급여비는 약국포함)

# 연령별 급여현황(총계) <계속>

## Disease Categories by Age(Total) <Cont'd>

(단위 : 명, 일, 천원)

Unit : Person, Day, KRW 1,000

74세			75세이상				
급여일수 Reimbursed Days	진료비 Medical Expense	급여비 Benefit	진료실인원 Patients	내원일수 Visits	급여일수 Reimbursed Days	진료비 Medical Expense	급여비 Benefit
11,599	128,854	76,431	1,303	3,806	15,867	227,680	146,320
491	26,132	20,342	42	778	1,184	109,492	83,841
11,108	102,722	56,089	1,274	3,028	14,683	118,188	62,479
1,377	7,151	5,350	83	189	1,329	7,180	5,309
-	-	-	1	5	8	410	314
1,377	7,151	5,350	82	184	1,321	6,769	4,995
1,300	11,197	7,796	85	163	1,248	6,678	4,734
10	1,809	1,215	-	-	-	-	-
1,290	9,388	6,581	85	163	1,248	6,678	4,734
73,078	554,393	405,678	5,636	12,475	64,962	489,813	359,015
122	7,328	5,753	18	171	259	20,727	15,598
72,956	547,065	399,925	5,632	12,304	64,703	469,086	343,417
4	198	99	4	4	13	378	290
-	-	-	1	1	3	321	257
4	198	99	3	3	10	57	33
18	39	29	2	3	87	244	165
-	-	-	-	-	-	-	-
18	39	29	2	3	87	244	165
36,675	1,841,938	1,386,396	3,329	22,265	63,211	3,736,892	2,835,607
16,958	1,688,028	1,292,308	2,145	18,643	32,610	3,516,368	2,695,993
19,717	153,910	94,088	1,998	3,622	30,601	220,524	139,614
101	315	158	1	3	3	278	139
-	-	-	-	-	-	-	-
101	315	158	1	3	3	278	139
2	9	8	1	3	6	97	60
-	-	-	-	-	-	-	-
2	9	8	1	3	6	97	60
4,770	225,511	171,993	79	1,718	10,645	353,299	273,018
840	210,105	162,135	45	1,574	1,881	295,965	226,814
3,930	15,406	9,859	43	144	8,764	57,334	46,204
-	-	-	1	1	180	419	293
-	-	-	-	-	-	-	-
-	-	-	1	1	180	419	293
2,225	176,962	134,780	163	1,388	3,920	386,018	297,119
926	167,265	129,502	121	1,254	1,857	374,108	290,514
1,299	9,697	5,278	72	134	2,063	11,911	6,605
300,891	1,997,044	1,488,690	36,847	70,870	336,552	2,441,609	1,838,572
1,069	99,678	76,748	124	1,799	2,777	286,157	223,671
299,822	1,897,366	1,411,942	36,766	69,071	333,775	2,155,452	1,614,901
1,106,948	11,885,009	8,604,138	69,680	345,751	1,983,303	22,514,088	16,368,051
49,191	3,507,138	2,700,471	6,486	78,975	129,132	9,372,180	7,163,543
1,057,757	8,377,872	5,903,667	68,148	266,776	1,854,171	13,141,908	9,204,507
80	345	222	8	13	89	198	142
-	-	-	-	-	-	-	-
80	345	222	8	13	89	198	142
320	410	298	2	2	23	86	59
-	-	-	-	-	-	-	-
320	410	298	2	2	23	86	59
10,348	60,911	42,729	363	680	6,115	68,395	47,806
89	9,266	7,490	14	188	200	28,664	21,832
10,259	51,644	35,239	350	492	5,915	39,730	25,973
2,101,571	25,593,874	17,179,978	15,817	74,778	1,763,274	23,381,771	15,911,155
10,592	942,821	731,750	874	11,543	20,205	1,815,869	1,380,763
2,090,979	24,651,053	16,448,228	15,375	63,235	1,743,069	21,565,901	14,530,392
71,281	2,358,889	2,125,309	141	1,657	44,357	1,491,392	1,336,479
1,221	247,560	223,230	22	903	1,105	186,212	166,326
70,060	2,111,329	1,902,080	135	754	43,252	1,305,179	1,170,153
599	10,535	7,706	130	300	1,025	25,009	17,484
55	5,908	4,446	12	89	127	14,336	11,106
544	4,626	3,260	122	211	898	10,673	6,378

Note : Based on the Treatment Month (excluding herbal medicine,including pharmacy in Treatment Days Treatment Amount and Benefit Amount)

제Ⅵ－2 표  
Table VI－2

298 질병분류별  
Benefits by Classification of 298

구 분 Division			총 계 G.T					0세	
			진료실인원 Patients	내원일수 Visits	급여일수 Reimbursed Days	진료비 Medical Expense	급여비 Benefit	진료실인원 Patients	내원일수 Visits
041	계	S.T	1,623,142	3,905,494	10,725,607	158,771,800	116,295,947	29,206	68,465
	입원	I.P	61,186	278,036	510,139	38,040,720	32,082,178	5,854	24,503
	외래	O.P	1,597,252	3,627,458	10,215,468	120,731,081	84,213,769	26,358	43,962
042	계	S.T	3,505,517	7,614,960	54,652,105	312,367,580	220,822,876	17,844	26,661
	입원	I.P	3,296	33,154	77,463	11,595,681	9,434,944	40	208
	외래	O.P	3,503,564	7,581,806	54,574,642	300,771,900	211,387,933	17,824	26,453
043	계	S.T	1,573	4,527	19,004	712,818	525,304	1	1
	입원	I.P	433	2,554	6,262	624,148	477,372	-	-
	외래	O.P	1,477	1,973	12,742	88,669	47,933	1	1
044	계	S.T	2	7	91	1,544	1,226	-	-
	입원	I.P	1	5	17	1,354	1,107	-	-
	외래	O.P	2	2	74	190	119	-	-
045	계	S.T	31	59	1,181	5,061	3,254	-	-
	입원	I.P	2	7	12	2,388	1,734	-	-
	외래	O.P	29	52	1,169	2,673	1,519	-	-
046	계	S.T	60	96	787	4,339	3,046	-	-
	입원	I.P	1	4	20	1,574	1,247	-	-
	외래	O.P	59	92	767	2,765	1,799	-	-
047	계	S.T	4,589	8,934	94,357	784,453	532,614	1	1
	입원	I.P	128	2,286	3,302	399,508	301,356	-	-
	외래	O.P	4,514	6,648	91,055	384,945	231,258	1	1
048	계	S.T	14	50	384	15,805	12,076	-	-
	입원	I.P	2	26	63	14,402	11,277	-	-
	외래	O.P	14	24	321	1,403	799	-	-
049	계	S.T	11	17	37	256	170	-	-
	입원	I.P	-	-	-	-	-	-	-
	외래	O.P	11	17	37	256	170	-	-
050	계	S.T	9	27	195	846	577	-	-
	입원	I.P	-	-	-	-	-	-	-
	외래	O.P	9	27	195	846	577	-	-
051	계	S.T	4	17	24	1,561	1,173	-	-
	입원	I.P	1	10	10	1,397	1,074	-	-
	외래	O.P	3	7	14	164	99	-	-
052	계	S.T	1,035	1,230	2,046	10,108	6,879	1	1
	입원	I.P	-	-	-	-	-	-	-
	외래	O.P	1,035	1,230	2,046	10,108	6,879	1	1
053	계	S.T	9,246	13,013	106,173	773,063	504,355	22	22
	입원	I.P	158	1,037	2,406	251,662	188,836	-	-
	외래	O.P	9,153	11,976	103,767	521,401	315,519	22	22
054	계	S.T	10,098	22,419	545,116	2,794,838	1,860,591	-	-
	입원	I.P	224	5,290	6,661	644,883	499,459	-	-
	외래	O.P	9,945	17,129	538,455	2,149,955	1,361,131	-	-
055	계	S.T	573	2,691	12,626	149,856	102,485	-	-
	입원	I.P	13	1,028	1,101	85,753	63,831	-	-
	외래	O.P	562	1,663	11,525	64,103	38,654	-	-
056	계	S.T	5	12	131	497	351	-	-
	입원	I.P	-	-	-	-	-	-	-
	외래	O.P	5	12	131	497	351	-	-
057	계	S.T	120,236	207,029	1,050,606	8,938,315	6,570,586	546	1,049
	입원	I.P	847	9,334	14,937	2,731,101	2,285,958	9	130
	외래	O.P	119,616	197,695	1,035,669	6,207,214	4,284,628	542	919
058	계	S.T	17,028	397,658	1,582,148	98,433,354	91,192,368	1	1
	입원	I.P	5,503	198,275	318,258	52,998,046	48,572,052	-	-
	외래	O.P	16,545	199,383	1,263,890	45,435,309	42,620,316	1	1
059	계	S.T	9,061	258,448	1,465,640	70,145,000	65,155,127	-	-
	입원	I.P	4,351	157,044	271,893	50,514,208	46,830,725	-	-
	외래	O.P	8,550	101,404	1,193,747	19,630,793	18,324,402	-	-
060	계	S.T	154,059	2,102,407	12,931,502	483,356,550	439,630,339	-	-
	입원	I.P	42,902	1,187,804	2,076,084	320,527,356	290,841,402	-	-
	외래	O.P	150,074	914,603	10,855,418	162,829,194	148,788,937	-	-

주 : 수진기준 (환의분류 제외, 급여일수, 진료비와 급여비는 약국포함)

# 연령별 급여현황(총계) <계속>

## Disease Categories by Age(Total) <Cont'd>

(단위 : 명, 일, 천원)

Unit : Person, Day, KRW 1,000

0Age			1 ~ 4세				
급여일수 Reimbursed Days	진료비 Medical Expense	급여비 Benefit	진료실인원 Patients	내원일수 Visits	급여일수 Reimbursed Days	진료비 Medical Expense	급여비 Benefit
170,805	5,363,366	4,736,548	606,319	1,497,273	4,647,207	46,949,821	37,481,588
45,049	4,325,928	4,020,682	38,764	158,769	301,042	17,270,478	15,000,215
125,756	1,037,438	715,865	592,883	1,338,504	4,346,165	29,679,342	22,481,373
87,297	661,976	524,261	68,406	94,172	347,701	2,403,809	1,872,930
324	68,072	66,927	97	384	737	53,077	46,788
86,973	593,904	457,334	68,347	93,788	346,964	2,350,733	1,826,142
6	31	24	10	10	233	773	595
-	-	-	-	-	-	-	-
6	31	24	10	10	233	773	595
-	-	-	-	-	-	-	-
-	-	-	-	-	-	-	-
-	-	-	-	-	-	-	-
-	-	-	1	1	4	7	5
-	-	-	-	-	-	-	-
-	-	-	1	1	4	7	5
-	-	-	-	-	-	-	-
-	-	-	-	-	-	-	-
-	-	-	-	-	-	-	-
1	11	9	13	14	41	422	311
-	-	-	-	-	-	-	-
1	11	9	13	14	41	422	311
-	-	-	1	2	6	47	37
-	-	-	-	-	-	-	-
-	-	-	1	2	6	47	37
-	-	-	-	-	-	-	-
-	-	-	-	-	-	-	-
-	-	-	-	-	-	-	-
-	-	-	-	-	-	-	-
-	-	-	-	-	-	-	-
-	-	-	-	-	-	-	-
-	-	-	-	-	-	-	-
-	-	-	-	-	-	-	-
-	-	-	-	-	-	-	-
-	-	-	-	-	-	-	-
1	24	6	25	36	53	777	432
-	-	-	-	-	-	-	-
1	24	6	25	36	53	777	432
29	352	255	1,414	1,590	3,356	31,338	23,038
-	-	-	2	2	4	429	386
29	352	255	1,413	1,588	3,352	30,909	22,652
-	-	-	-	-	-	-	-
-	-	-	-	-	-	-	-
-	-	-	-	-	-	-	-
-	-	-	-	-	-	-	-
-	-	-	-	-	-	-	-
-	-	-	-	-	-	-	-
-	-	-	-	-	-	-	-
-	-	-	-	-	-	-	-
-	-	-	-	-	-	-	-
-	-	-	-	-	-	-	-
-	-	-	-	-	-	-	-
3,088	86,981	73,296	7,838	13,753	48,857	391,432	301,422
177	61,577	55,846	34	134	243	26,649	23,704
2,911	25,404	17,451	7,814	13,619	48,614	364,782	277,718
3	9	7	6	8	75	696	480
-	-	-	1	1	1	85	76
3	9	7	6	7	74	612	403
-	-	-	-	-	-	-	-
-	-	-	-	-	-	-	-
-	-	-	-	-	-	-	-
-	-	-	1	3	3	398	378
-	-	-	-	-	-	-	-
-	-	-	1	3	3	398	378

Note : Based on the Treatment Month (excluding herbal medicine,including pharmacy in Treatment Days Treatment Amount and Benefit Amount)

제Ⅵ－2 표  
Table VI－2

298 질병분류별  
Benefits by Classification of 298

구 분 Division			5 ~ 9세					10세 ~	
			진료실인원 Patients	내원일수 Visits	급여일수 Reimbursed Days	진료비 Medical Expense	급여비 Benefit	진료실인원 Patients	내원일수 Visits
041	계	S.T	291,986	650,166	1,659,188	24,496,407	17,800,515	124,432	332,916
	입원	I.P	8,353	37,179	66,972	5,150,333	4,226,362	2,030	9,668
	외래	O.P	287,743	612,987	1,592,216	19,346,074	13,574,153	123,208	323,248
042	계	S.T	32,188	45,460	186,254	1,240,728	886,019	40,394	64,724
	입원	I.P	14	81	238	13,071	10,392	8	39
	외래	O.P	32,181	45,379	186,016	1,227,658	875,628	40,391	64,685
043	계	S.T	25	43	269	2,845	2,182	67	97
	입원	I.P	2	19	49	2,032	1,634	5	25
	외래	O.P	24	24	220	813	548	67	72
044	계	S.T	1	1	1	10	7	-	-
	입원	I.P	-	-	-	-	-	-	-
	외래	O.P	1	1	1	10	7	-	-
045	계	S.T	2	2	2	30	17	1	1
	입원	I.P	-	-	-	-	-	-	-
	외래	O.P	2	2	2	30	17	1	1
046	계	S.T	2	2	6	135	58	-	-
	입원	I.P	-	-	-	-	-	-	-
	외래	O.P	2	2	6	135	58	-	-
047	계	S.T	24	96	280	4,320	3,015	20	26
	입원	I.P	-	-	-	-	-	-	-
	외래	O.P	24	96	280	4,320	3,015	20	26
048	계	S.T	-	-	-	-	-	-	-
	입원	I.P	-	-	-	-	-	-	-
	외래	O.P	-	-	-	-	-	-	-
049	계	S.T	-	-	-	-	-	-	-
	입원	I.P	-	-	-	-	-	-	-
	외래	O.P	-	-	-	-	-	-	-
050	계	S.T	-	-	-	-	-	-	-
	입원	I.P	-	-	-	-	-	-	-
	외래	O.P	-	-	-	-	-	-	-
051	계	S.T	-	-	-	-	-	-	-
	입원	I.P	-	-	-	-	-	-	-
	외래	O.P	-	-	-	-	-	-	-
052	계	S.T	41	62	84	805	546	12	16
	입원	I.P	-	-	-	-	-	-	-
	외래	O.P	41	62	84	805	546	12	16
053	계	S.T	1,321	1,477	2,788	30,659	20,443	159	187
	입원	I.P	5	7	8	817	592	1	1
	외래	O.P	1,316	1,470	2,780	29,842	19,851	159	186
054	계	S.T	5	7	7	132	91	11	14
	입원	I.P	-	-	-	-	-	-	-
	외래	O.P	5	7	7	132	91	11	14
055	계	S.T	-	-	-	-	-	1	1
	입원	I.P	-	-	-	-	-	-	-
	외래	O.P	-	-	-	-	-	1	1
056	계	S.T	-	-	-	-	-	-	-
	입원	I.P	-	-	-	-	-	-	-
	외래	O.P	-	-	-	-	-	-	-
057	계	S.T	10,966	15,519	49,455	410,848	299,330	4,946	7,466
	입원	I.P	13	118	184	30,755	26,585	13	114
	외래	O.P	10,958	15,401	49,271	380,093	272,744	4,936	7,352
058	계	S.T	16	438	1,465	123,989	119,972	27	416
	입원	I.P	7	235	504	91,237	88,374	8	115
	외래	O.P	15	203	961	32,752	31,598	27	301
059	계	S.T	-	-	-	-	-	-	-
	입원	I.P	-	-	-	-	-	-	-
	외래	O.P	-	-	-	-	-	-	-
060	계	S.T	1	5	5	570	204	2	12
	입원	I.P	-	-	-	-	-	-	-
	외래	O.P	1	5	5	570	204	2	12

주 : 수진기준 (환의분류 제외, 급여일수, 진료비와 급여비는 약국포함)



# 연령별 급여현황(총계) <계속>

## Disease Categories by Age(Total) <Cont'd>

(단위 : 명, 일, 천원)

Unit : Person, Day, KRW 1,000

14세			15 ~ 19세				
급여일수 Reimbursed Days	진료비 Medical Expense	급여비 Benefit	진료실인원 Patients	내원일수 Visits	급여일수 Reimbursed Days	진료비 Medical Expense	급여비 Benefit
669,655	15,749,839	10,741,889	76,822	209,447	440,670	10,766,802	7,264,516
16,909	1,419,579	1,094,803	858	4,266	8,123	821,650	623,452
652,746	14,330,260	9,647,086	76,302	205,181	432,547	9,945,152	6,641,064
345,557	2,014,442	1,404,940	93,521	162,308	1,023,925	5,980,593	4,197,850
95	3,441	2,686	25	192	519	103,380	88,817
345,462	2,011,000	1,402,255	93,505	162,116	1,023,406	5,877,213	4,109,033
355	6,371	4,552	101	187	778	18,477	13,681
66	4,628	3,484	13	75	169	14,268	11,143
289	1,743	1,068	99	112	609	4,210	2,538
-	-	-	1	1	30	46	33
-	-	-	-	-	-	-	-
-	-	-	1	1	30	46	33
4	10	7	1	1	29	37	15
-	-	-	-	-	-	-	-
4	10	7	1	1	29	37	15
-	-	-	-	-	-	-	-
-	-	-	-	-	-	-	-
-	-	-	-	-	-	-	-
234	1,317	879	50	77	586	12,324	8,791
-	-	-	2	12	17	9,345	7,023
234	1,317	879	49	65	569	2,978	1,768
-	-	-	-	-	-	-	-
-	-	-	-	-	-	-	-
-	-	-	-	-	-	-	-
-	-	-	-	-	-	-	-
-	-	-	-	-	-	-	-
-	-	-	-	-	-	-	-
-	-	-	-	-	-	-	-
-	-	-	-	-	-	-	-
-	-	-	-	-	-	-	-
-	-	-	-	-	-	-	-
-	-	-	-	-	-	-	-
-	-	-	-	-	-	-	-
21	103	77	13	14	14	85	61
-	-	-	-	-	-	-	-
21	103	77	13	14	14	85	61
422	4,880	2,824	103	116	353	3,574	2,369
4	55	44	-	-	-	-	-
418	4,825	2,781	103	116	353	3,574	2,369
14	409	283	126	151	432	5,152	3,315
-	-	-	-	-	-	-	-
14	409	283	126	151	432	5,152	3,315
1	15	9	1	12	16	646	402
-	-	-	-	-	-	-	-
1	15	9	1	12	16	646	402
-	-	-	-	-	-	-	-
-	-	-	-	-	-	-	-
-	-	-	-	-	-	-	-
28,018	215,980	154,516	4,415	7,302	34,118	223,872	153,593
152	27,121	23,303	18	98	176	15,018	11,443
27,866	188,859	131,213	4,402	7,204	33,942	208,854	142,150
878	127,705	119,524	100	1,246	3,261	293,918	272,763
185	46,854	43,193	26	465	971	148,185	136,006
693	80,851	76,331	98	781	2,290	145,733	136,756
-	-	-	2	67	68	5,244	4,399
-	-	-	1	66	67	5,031	4,292
-	-	-	1	1	1	213	107
133	616	475	11	186	1,405	85,141	78,606
-	-	-	3	123	272	38,268	34,666
133	616	475	11	63	1,133	46,873	43,940

Note : Based on the Treatment Month (excluding herbal medicine,including pharmacy in Treatment Days Treatment Amount and Benefit Amount)

제Ⅵ－2 표  
Table VI－2

298 질병분류별  
Benefits by Classification of 298

구 분 Division			20 ~ 24세					25세 ~	
			진료실인원 Patients	내원일수 Visits	급여일수 Reimbursed Days	진료비 Medical Expense	급여비 Benefit	진료실인원 Patients	내원일수 Visits
041	계	S.T	65,392	162,646	358,415	8,931,700	5,973,409	57,802	143,972
	입원	I.P	720	4,359	7,766	932,590	711,631	732	3,896
	외래	O.P	64,935	158,287	350,649	7,999,110	5,261,778	57,313	140,076
042	계	S.T	193,690	353,188	1,986,998	12,981,659	8,997,294	244,328	483,259
	입원	I.P	59	297	1,000	69,540	55,480	62	332
	외래	O.P	193,650	352,891	1,985,998	12,912,119	8,941,813	244,291	482,927
043	계	S.T	302	1,249	3,938	204,021	147,200	133	346
	입원	I.P	145	814	2,180	181,935	136,835	33	169
	외래	O.P	275	435	1,758	22,086	10,365	125	177
044	계	S.T	1	3	9	24	17	-	-
	입원	I.P	-	-	-	-	-	-	-
	외래	O.P	1	3	9	24	17	-	-
045	계	S.T	3	3	24	117	75	1	3
	입원	I.P	-	-	-	-	-	-	-
	외래	O.P	3	3	24	117	75	1	3
046	계	S.T	1	4	20	1,574	1,247	1	1
	입원	I.P	1	4	20	1,574	1,247	-	-
	외래	O.P	-	-	-	-	-	1	1
047	계	S.T	66	113	1,592	7,563	4,927	99	176
	입원	I.P	1	9	13	1,600	1,258	5	31
	외래	O.P	65	104	1,579	5,963	3,669	96	145
048	계	S.T	1	12	49	5,776	4,504	-	-
	입원	I.P	1	10	17	5,664	4,442	-	-
	외래	O.P	1	2	32	112	62	-	-
049	계	S.T	1	1	5	10	7	3	4
	입원	I.P	-	-	-	-	-	-	-
	외래	O.P	1	1	5	10	7	3	4
050	계	S.T	-	-	-	-	-	2	5
	입원	I.P	-	-	-	-	-	-	-
	외래	O.P	-	-	-	-	-	2	5
051	계	S.T	-	-	-	-	-	-	-
	입원	I.P	-	-	-	-	-	-	-
	외래	O.P	-	-	-	-	-	-	-
052	계	S.T	15	20	32	163	121	17	20
	입원	I.P	-	-	-	-	-	-	-
	외래	O.P	15	20	32	163	121	17	20
053	계	S.T	136	174	668	15,730	11,016	179	216
	입원	I.P	3	18	30	10,537	7,796	-	-
	외래	O.P	135	156	638	5,193	3,219	179	216
054	계	S.T	301	386	1,300	14,553	8,728	321	434
	입원	I.P	-	-	-	-	-	1	26
	외래	O.P	301	386	1,300	14,553	8,728	321	408
055	계	S.T	1	18	18	560	336	1	1
	입원	I.P	-	-	-	-	-	-	-
	외래	O.P	1	18	18	560	336	1	1
056	계	S.T	-	-	-	-	-	-	-
	입원	I.P	-	-	-	-	-	-	-
	외래	O.P	-	-	-	-	-	-	-
057	계	S.T	6,342	9,633	46,025	333,984	226,735	6,940	10,741
	입원	I.P	29	158	310	35,244	28,100	39	231
	외래	O.P	6,323	9,475	45,715	298,739	198,635	6,915	10,510
058	계	S.T	198	2,981	9,606	790,737	730,936	203	2,578
	입원	I.P	53	1,058	1,954	374,296	341,657	39	728
	외래	O.P	194	1,923	7,652	416,442	389,279	202	1,850
059	계	S.T	2	27	42	11,666	10,574	3	9
	입원	I.P	1	20	35	9,395	8,420	-	-
	외래	O.P	2	7	7	2,271	2,154	3	9
060	계	S.T	48	1,424	4,515	412,278	383,939	173	4,012
	입원	I.P	24	1,000	1,940	296,594	275,858	73	2,365
	외래	O.P	45	424	2,575	115,684	108,081	167	1,647

주 : 수진기준 (환의분류 제외, 급여일수, 진료비와 급여비는 약국포함)

# 연령별 급여현황(총계) <계속>

## Disease Categories by Age(Total) <Cont'd>

(단위 : 명, 일, 천원)

Unit : Person, Day, KRW 1,000

29세			30 ~ 34세				
급여일수 Reimbursed Days	진료비 Medical Expense	급여비 Benefit	진료실인원 Patients	내원일수 Visits	급여일수 Reimbursed Days	진료비 Medical Expense	급여비 Benefit
330,141	7,878,623	5,297,328	60,582	142,475	355,276	7,120,893	4,820,835
7,613	868,610	658,030	872	4,447	8,696	981,278	734,435
322,528	7,010,013	4,639,298	60,005	138,028	346,580	6,139,615	4,086,401
2,646,750	17,864,870	12,365,789	287,868	570,174	3,209,614	21,004,682	14,525,423
1,028	64,992	51,655	84	353	1,245	78,860	64,131
2,645,722	17,799,878	12,314,134	287,816	569,821	3,208,369	20,925,822	14,461,292
1,280	47,481	34,317	116	259	965	34,996	25,272
383	39,639	30,293	23	116	344	29,414	22,360
897	7,842	4,025	111	143	621	5,582	2,912
-	-	-	-	-	-	-	-
-	-	-	-	-	-	-	-
-	-	-	-	-	-	-	-
45	68	48	1	5	10	1,215	892
-	-	-	1	5	10	1,215	892
45	68	48	-	-	-	-	-
2	20	14	3	4	10	419	171
-	-	-	-	-	-	-	-
2	20	14	3	4	10	419	171
2,692	17,858	12,469	109	194	2,255	22,209	16,117
67	9,692	7,411	3	37	54	13,334	10,465
2,625	8,166	5,058	107	157	2,201	8,875	5,652
-	-	-	-	-	-	-	-
-	-	-	-	-	-	-	-
-	-	-	-	-	-	-	-
6	57	38	1	1	1	11	6
-	-	-	-	-	-	-	-
6	57	38	1	1	1	11	6
10	135	90	2	5	7	69	47
-	-	-	-	-	-	-	-
10	135	90	2	5	7	69	47
-	-	-	-	-	-	-	-
-	-	-	-	-	-	-	-
-	-	-	-	-	-	-	-
30	195	105	17	21	32	304	176
-	-	-	-	-	-	-	-
30	195	105	17	21	32	304	176
1,154	11,179	6,403	209	316	1,570	20,498	12,397
-	-	-	7	31	73	8,028	5,868
1,154	11,179	6,403	204	285	1,497	12,470	6,530
1,572	18,834	10,731	303	396	2,997	27,753	15,876
46	1,328	968	-	-	-	-	-
1,526	17,506	9,763	303	396	2,997	27,753	15,876
5	13	9	3	4	4	383	233
-	-	-	-	-	-	-	-
5	13	9	3	4	4	383	233
-	-	-	-	-	-	-	-
-	-	-	-	-	-	-	-
-	-	-	-	-	-	-	-
49,534	391,642	266,395	7,181	11,232	49,728	451,940	321,185
475	44,530	34,743	28	393	542	97,288	83,698
49,059	347,113	231,652	7,159	10,839	49,186	354,652	237,486
7,580	607,446	556,989	349	5,839	14,146	1,683,123	1,557,193
1,245	217,923	194,475	93	2,249	3,830	767,155	697,686
6,335	389,523	362,514	344	3,590	10,316	915,968	859,508
16	1,420	1,312	10	118	588	47,938	44,886
-	-	-	2	56	111	27,846	25,886
16	1,420	1,312	10	62	477	20,092	19,000
17,431	1,242,094	1,154,314	680	11,274	56,310	3,143,966	2,886,120
4,864	882,242	815,079	222	6,045	11,606	1,989,684	1,813,479
12,567	359,852	339,235	670	5,229	44,704	1,154,282	1,072,641

Note : Based on the Treatment Month (excluding herbal medicine,including pharmacy in Treatment Days Treatment Amount and Benefit Amount)

제Ⅵ－2 표  
Table VI－2

298 질병분류별  
Benefits by Classification of 298

구 분 Division			35 ~ 39세					40세 ~	
			진료실인원 Patients	내원일수 Visits	급여일수 Reimbursed Days	진료비 Medical Expense	급여비 Benefit	진료실인원 Patients	내원일수 Visits
041	계 S.T		63,458	145,316	392,448	6,521,458	4,454,474	48,691	109,925
	입원 I.P		726	4,090	7,754	892,865	672,607	395	2,676
	외래 O.P		63,007	141,226	384,694	5,628,592	3,781,867	48,409	107,249
042	계 S.T		321,858	665,202	4,110,777	25,740,475	17,867,930	325,751	698,376
	입원 I.P		146	914	3,114	291,250	235,713	162	921
	외래 O.P		321,755	664,288	4,107,663	25,449,225	17,632,216	325,645	697,455
043	계 S.T		102	292	1,318	41,441	30,605	121	327
	입원 I.P		31	174	444	35,952	27,616	30	168
	외래 O.P		94	118	874	5,489	2,988	116	159
044	계 S.T		-	-	-	-	-	-	-
	입원 I.P		-	-	-	-	-	-	-
	외래 O.P		-	-	-	-	-	-	-
045	계 S.T		2	2	26	58	41	1	4
	입원 I.P		-	-	-	-	-	-	-
	외래 O.P		2	2	26	58	41	1	4
046	계 S.T		-	-	14	58	38	4	4
	입원 I.P		-	-	-	-	-	-	-
	외래 O.P		-	-	14	58	38	4	4
047	계 S.T		162	258	3,437	17,178	10,752	276	454
	입원 I.P		3	12	32	3,940	2,899	7	57
	외래 O.P		161	246	3,405	13,238	7,853	273	397
048	계 S.T		1	1	5	37	26	2	2
	입원 I.P		-	-	-	-	-	-	-
	외래 O.P		1	1	5	37	26	2	2
049	계 S.T		-	-	-	-	-	2	3
	입원 I.P		-	-	-	-	-	-	-
	외래 O.P		-	-	-	-	-	2	3
050	계 S.T		-	-	-	-	-	1	2
	입원 I.P		-	-	-	-	-	-	-
	외래 O.P		-	-	-	-	-	1	2
051	계 S.T		-	-	-	-	-	1	10
	입원 I.P		-	-	-	-	-	1	10
	외래 O.P		-	-	-	-	-	-	-
052	계 S.T		25	35	50	960	521	25	36
	입원 I.P		-	-	-	-	-	-	-
	외래 O.P		25	35	50	960	521	25	36
053	계 S.T		287	405	2,936	27,437	16,783	337	497
	입원 I.P		7	27	70	5,526	4,123	11	62
	외래 O.P		280	378	2,866	21,911	12,661	332	435
054	계 S.T		422	581	5,705	43,802	25,613	521	781
	입원 I.P		4	22	24	3,331	2,613	9	53
	외래 O.P		419	559	5,681	40,471	23,000	516	728
055	계 S.T		9	12	12	290	159	24	102
	입원 I.P		-	-	-	-	-	1	2
	외래 O.P		9	12	12	290	159	23	100
056	계 S.T		-	-	-	-	-	-	-
	입원 I.P		-	-	-	-	-	-	-
	외래 O.P		-	-	-	-	-	-	-
057	계 S.T		8,044	12,473	59,170	496,665	349,006	7,755	12,711
	입원 I.P		40	312	553	78,397	63,467	50	569
	외래 O.P		8,018	12,161	58,617	418,268	285,539	7,718	12,142
058	계 S.T		517	8,967	29,259	2,416,242	2,243,794	793	15,337
	입원 I.P		149	3,532	6,441	1,177,607	1,078,980	218	6,754
	외래 O.P		511	5,435	22,818	1,238,634	1,164,814	785	8,583
059	계 S.T		15	472	2,170	180,202	167,883	52	1,552
	입원 I.P		11	274	448	112,757	104,454	28	844
	외래 O.P		13	198	1,722	67,445	63,429	49	708
060	계 S.T		2,206	36,352	183,256	9,737,234	8,934,684	5,298	76,859
	입원 I.P		671	20,269	37,220	6,457,504	5,895,991	1,539	41,817
	외래 O.P		2,176	16,083	146,036	3,279,731	3,038,693	5,243	35,042

주 : 수진기준 (환의분류 제외, 급여일수, 진료비와 급여비는 약국포함)

# 연령별 급여현황(총계) <계속>

## Disease Categories by Age(Total) <Cont'd>

(단위 : 명, 일, 천원)

Unit : Person, Day, KRW 1,000

44세			45세 ~ 49세				
급여일수 Reimbursed Days	진료비 Medical Expense	급여비 Benefit	진료실인원 Patients	내원일수 Visits	급여일수 Reimbursed Days	진료비 Medical Expense	급여비 Benefit
305,440	4,830,187	3,314,726	42,013	91,364	258,647	4,002,094	2,749,696
4,807	580,728	454,139	314	2,348	4,101	497,767	388,562
300,633	4,249,458	2,860,587	41,808	89,016	254,546	3,504,327	2,361,134
4,697,799	28,071,263	19,520,158	360,993	804,458	5,825,144	33,452,776	23,348,613
2,867	345,641	280,866	251	2,199	6,063	735,152	597,017
4,694,932	27,725,622	19,239,292	360,834	802,259	5,819,081	32,717,623	22,751,597
1,190	46,623	33,909	120	416	1,728	67,959	50,880
381	39,590	30,371	46	270	659	61,063	47,059
809	7,034	3,538	110	146	1,069	6,896	3,821
-	-	-	-	-	-	-	-
-	-	-	-	-	-	-	-
-	-	-	-	-	-	-	-
116	116	81	2	3	62	82	52
-	-	-	-	-	-	-	-
116	116	81	2	3	62	82	52
40	134	94	4	8	19	190	94
-	-	-	-	-	-	-	-
40	134	94	4	8	19	190	94
5,174	36,376	24,229	406	1,027	8,986	75,430	48,477
83	16,289	12,327	12	445	516	47,010	31,754
5,091	20,087	11,902	399	582	8,470	28,421	16,723
3	41	28	1	1	9	29	17
-	-	-	-	-	-	-	-
3	41	28	1	1	9	29	17
7	99	62	2	3	8	33	23
-	-	-	-	-	-	-	-
7	99	62	2	3	8	33	23
2	23	15	1	1	7	21	15
-	-	-	-	-	-	-	-
2	23	15	1	1	7	21	15
10	1,397	1,074	-	-	-	-	-
10	1,397	1,074	-	-	-	-	-
-	-	-	-	-	-	-	-
168	650	330	45	54	89	483	315
-	-	-	-	-	-	-	-
168	650	330	45	54	89	483	315
3,546	39,300	25,660	465	726	7,965	62,915	40,337
167	16,185	12,003	22	90	200	23,227	17,380
3,379	23,114	13,657	449	636	7,765	39,688	22,957
7,656	73,651	47,605	669	989	16,704	96,257	60,308
99	16,027	12,464	5	25	28	3,641	2,725
7,557	57,624	35,141	667	964	16,676	92,616	57,583
497	3,614	2,196	90	201	944	9,048	5,133
9	400	318	1	8	8	456	339
488	3,214	1,878	89	193	936	8,592	4,794
-	-	-	-	1	30	27	19
-	-	-	-	-	-	-	-
-	-	-	-	1	30	27	19
60,392	555,576	402,900	8,414	14,241	75,403	635,566	465,261
889	164,575	138,054	44	572	926	180,513	155,870
59,503	391,001	264,846	8,380	13,669	74,477	455,053	309,391
49,386	4,125,370	3,826,316	1,196	25,175	90,687	6,449,926	5,992,075
12,166	2,109,768	1,932,840	370	10,035	18,789	2,994,111	2,745,360
37,220	2,015,602	1,893,476	1,176	15,140	71,898	3,455,815	3,246,715
8,871	573,777	531,936	148	6,647	27,043	2,071,049	1,925,805
1,998	409,934	377,426	90	4,115	6,940	1,542,521	1,426,152
6,873	163,843	154,510	143	2,532	20,103	528,528	499,653
412,635	19,986,982	18,265,144	8,745	126,357	656,144	29,745,468	27,056,705
76,489	13,157,230	11,952,662	2,311	72,471	126,770	19,431,598	17,590,153
336,146	6,829,752	6,312,482	8,650	53,886	529,374	10,313,870	9,466,552

Note : Based on the Treatment Month (excluding herbal medicine,including pharmacy in Treatment Days Treatment Amount and Benefit Amount)

제Ⅵ-2 표  
Table VI-2

298 질병분류별  
Benefits by Classification of 298

구 분 Division			50 ~ 54세					55세 ~	
			진료실인원 Patients	내원일수 Visits	급여일수 Reimbursed Days	진료비 Medical Expense	급여비 Benefit	진료실인원 Patients	내원일수 Visits
041	계 S.T		36,020	76,771	231,640	3,453,207	2,413,642	37,277	80,212
	입원 I.P		263	2,575	4,286	572,336	467,990	288	3,326
	외래 O.P		35,836	74,196	227,354	2,880,871	1,945,651	37,070	76,886
042	계 S.T		340,891	777,223	6,246,019	33,358,064	23,289,196	340,229	802,550
	입원 I.P		334	1,680	7,539	668,762	542,942	417	3,312
	외래 O.P		340,693	775,543	6,238,480	32,689,301	22,746,254	339,998	799,238
043	계 S.T		162	468	1,828	87,216	66,669	109	279
	입원 I.P		39	283	630	80,673	62,839	23	142
	외래 O.P		150	185	1,198	6,543	3,830	104	137
044	계 S.T		-	-	-	-	-	-	-
	입원 I.P		-	-	-	-	-	-	-
	외래 O.P		-	-	-	-	-	-	-
045	계 S.T		1	1	15	146	89	4	6
	입원 I.P		-	-	-	-	-	-	-
	외래 O.P		1	1	15	146	89	4	6
046	계 S.T		1	1	65	132	93	9	9
	입원 I.P		-	-	-	-	-	-	-
	외래 O.P		1	1	65	132	93	9	9
047	계 S.T		622	951	8,993	75,023	49,734	785	1,254
	입원 I.P		14	109	311	32,350	24,488	13	171
	외래 O.P		616	842	8,682	42,673	25,245	777	1,083
048	계 S.T		4	5	6	166	109	2	4
	입원 I.P		-	-	-	-	-	-	-
	외래 O.P		4	5	6	166	109	2	4
049	계 S.T		1	2	2	15	10	-	-
	입원 I.P		-	-	-	-	-	-	-
	외래 O.P		1	2	2	15	10	-	-
050	계 S.T		1	4	16	63	44	2	3
	입원 I.P		-	-	-	-	-	-	-
	외래 O.P		1	4	16	63	44	2	3
051	계 S.T		-	-	-	-	-	1	2
	입원 I.P		-	-	-	-	-	-	-
	외래 O.P		-	-	-	-	-	1	2
052	계 S.T		53	68	109	647	397	73	88
	입원 I.P		-	-	-	-	-	-	-
	외래 O.P		53	68	109	647	397	73	88
053	계 S.T		650	1,050	10,455	84,142	52,308	847	1,391
	입원 I.P		23	132	317	25,004	18,618	28	166
	외래 O.P		639	918	10,138	59,139	33,690	831	1,225
054	계 S.T		899	1,539	31,956	185,432	117,945	1,196	2,259
	입원 I.P		11	154	192	21,440	16,297	30	323
	외래 O.P		893	1,385	31,764	163,992	101,648	1,178	1,936
055	계 S.T		108	250	1,411	8,146	5,273	143	486
	입원 I.P		-	-	-	-	-	3	30
	외래 O.P		108	250	1,411	8,146	5,273	141	456
056	계 S.T		1	3	57	97	67	-	-
	입원 I.P		-	-	-	-	-	-	-
	외래 O.P		1	3	57	97	67	-	-
057	계 S.T		8,832	14,942	80,667	640,274	460,463	9,813	17,090
	입원 I.P		47	519	863	160,557	135,009	60	514
	외래 O.P		8,799	14,423	79,804	479,717	325,453	9,773	16,576
058	계 S.T		1,658	38,542	143,025	9,608,273	8,919,062	2,516	62,598
	입원 I.P		527	17,716	29,738	4,784,929	4,382,686	821	31,160
	외래 O.P		1,640	20,826	113,287	4,823,344	4,536,376	2,463	31,438
059	계 S.T		382	13,651	61,743	4,068,887	3,792,942	1,003	31,931
	입원 I.P		214	8,670	14,998	2,925,331	2,715,392	518	19,680
	외래 O.P		362	4,981	46,745	1,143,556	1,077,550	953	12,251
060	계 S.T		13,288	181,969	982,083	43,661,165	39,697,516	21,807	285,995
	입원 I.P		3,588	102,225	186,904	28,276,098	25,616,659	5,666	154,138
	외래 O.P		13,128	79,744	795,179	15,385,067	14,080,857	21,523	131,857

주 : 수진기준 (환의분류 제외, 급여일수, 진료비와 급여비는 약국포함)

# 연령별 급여현황(총계) <계속>

## Disease Categories by Age(Total) <Cont'd>

(단위 : 명, 일, 천원)

Unit : Person, Day, KRW 1,000

59세			60 ~ 64세				
급여일수 Reimbursed Days	진료비 Medical Expense	급여비 Benefit	진료실인원 Patients	내원일수 Visits	급여일수 Reimbursed Days	진료비 Medical Expense	급여비 Benefit
256,145	3,672,484	2,599,368	29,174	64,748	212,736	2,848,824	2,014,181
4,951	838,612	692,837	243	3,565	5,207	660,670	542,035
251,194	2,833,872	1,906,531	29,003	61,183	207,529	2,188,154	1,472,146
6,871,331	35,768,894	25,019,996	261,088	629,540	5,410,703	28,601,745	20,085,728
9,539	1,248,359	1,018,230	378	3,708	10,033	1,639,592	1,354,029
6,861,792	34,520,535	24,001,765	260,876	625,832	5,400,670	26,962,153	18,731,698
1,457	47,071	35,184	90	219	1,234	36,328	26,832
318	41,387	31,955	19	110	278	30,834	23,666
1,139	5,684	3,229	84	109	956	5,495	3,165
-	-	-	-	-	-	-	-
-	-	-	-	-	-	-	-
-	-	-	-	-	-	-	-
190	371	236	2	4	37	152	58
-	-	-	-	-	-	-	-
190	371	236	2	4	37	152	58
159	309	220	12	19	216	628	446
-	-	-	-	-	-	-	-
159	309	220	12	19	216	628	446
13,989	90,388	60,338	703	1,586	19,457	144,666	97,430
243	30,100	23,808	21	586	727	74,060	56,007
13,746	60,288	36,530	691	1,010	18,730	70,606	41,423
133	462	259	1	1	1	4	3
-	-	-	-	-	-	-	-
133	462	259	1	1	1	4	3
-	-	-	1	1	6	12	9
-	-	-	-	-	-	-	-
-	-	-	1	1	6	12	9
58	56	36	1	4	4	264	178
-	-	-	-	-	-	-	-
58	56	36	1	4	4	264	178
6	60	42	2	5	8	104	57
-	-	-	-	-	-	-	-
6	60	42	2	5	8	104	57
221	607	463	87	119	297	956	645
-	-	-	-	-	-	-	-
221	607	463	87	119	297	956	645
14,834	110,188	69,326	707	1,253	14,593	115,139	74,557
394	36,378	26,890	18	151	416	50,964	37,225
14,440	73,811	42,436	698	1,102	14,177	64,174	37,332
55,725	298,455	195,237	1,243	2,248	79,694	327,908	211,729
554	54,257	42,174	21	108	289	23,253	17,705
55,171	244,198	153,063	1,228	2,140	79,405	304,655	194,024
4,213	19,894	11,585	103	397	3,054	16,554	10,657
30	1,443	1,039	1	14	77	2,599	2,021
4,183	18,450	10,546	103	383	2,977	13,955	8,637
-	-	-	1	1	1	172	103
-	-	-	-	-	-	-	-
-	-	-	1	1	1	172	103
101,249	702,533	494,777	7,419	14,178	84,914	712,855	525,169
799	149,734	124,679	66	715	1,306	254,577	214,500
100,450	552,799	370,098	7,366	13,463	83,608	458,278	310,670
252,375	15,680,171	14,538,878	2,531	59,492	263,014	15,296,949	14,204,185
51,974	8,396,921	7,696,548	790	27,483	47,674	7,928,378	7,293,967
200,401	7,283,250	6,842,331	2,485	32,009	215,340	7,368,570	6,910,219
178,712	9,146,538	8,514,964	1,542	47,572	272,901	13,374,164	12,422,893
35,537	6,777,346	6,294,856	767	28,201	51,207	9,625,573	8,923,449
143,175	2,369,192	2,220,108	1,480	19,371	221,694	3,748,591	3,499,444
1,712,583	69,387,779	63,181,121	23,641	282,426	1,864,981	70,933,787	64,569,219
290,716	44,443,999	40,376,619	6,033	143,363	290,784	45,636,316	41,525,185
1,421,867	24,943,780	22,804,502	23,316	139,063	1,574,197	25,297,471	23,044,034

Note : Based on the Treatment Month (excluding herbal medicine,including pharmacy in Treatment Days Treatment Amount and Benefit Amount)

제Ⅵ－2 표  
Table VI－2

298 질병분류별  
Benefits by Classification of 298

구 분 Division			65 ~ 69세					70세 ~	
			진료실인원 Patients	내원일수 Visits	급여일수 Reimbursed Days	진료비 Medical Expense	급여비 Benefit	진료실인원 Patients	내원일수 Visits
041	계	S.T	20,104	45,846	151,864	1,938,039	1,419,189	15,016	35,183
	입원	I.P	177	2,241	3,320	445,938	359,630	163	2,162
	외래	O.P	19,981	43,605	148,544	1,492,101	1,059,559	14,896	33,021
042	계	S.T	203,761	516,380	4,365,255	23,192,641	17,054,710	164,724	414,388
	입원	I.P	324	3,704	7,855	1,820,337	1,473,281	301	3,469
	외래	O.P	203,590	512,676	4,357,400	21,372,304	15,581,429	164,567	410,919
043	계	S.T	52	91	489	15,196	11,083	33	147
	입원	I.P	5	32	50	12,899	9,611	9	96
	외래	O.P	50	59	439	2,296	1,471	31	51
044	계	S.T	1	6	18	1,377	1,109	-	-
	입원	I.P	1	5	17	1,354	1,107	-	-
	외래	O.P	1	1	1	23	2	-	-
045	계	S.T	4	5	25	206	85	1	2
	입원	I.P	-	-	-	-	-	-	-
	외래	O.P	4	5	25	206	85	1	2
046	계	S.T	3	3	11	35	28	6	12
	입원	I.P	-	-	-	-	-	-	-
	외래	O.P	3	3	11	35	28	6	12
047	계	S.T	496	1,257	9,352	111,630	77,191	375	556
	입원	I.P	16	522	653	67,220	50,431	6	46
	외래	O.P	489	735	8,699	44,410	26,760	371	510
048	계	S.T	1	22	172	9,242	7,092	-	-
	입원	I.P	1	16	46	8,738	6,835	-	-
	외래	O.P	1	6	126	504	257	-	-
049	계	S.T	1	1	1	11	6	1	1
	입원	I.P	-	-	-	-	-	-	-
	외래	O.P	1	1	1	11	6	1	1
050	계	S.T	2	1	1	7	5	2	2
	입원	I.P	-	-	-	-	-	-	-
	외래	O.P	2	1	1	7	5	2	2
051	계	S.T	-	-	-	-	-	-	-
	입원	I.P	-	-	-	-	-	-	-
	외래	O.P	-	-	-	-	-	-	-
052	계	S.T	119	132	204	814	638	151	165
	입원	I.P	-	-	-	-	-	-	-
	외래	O.P	119	132	204	814	638	151	165
053	계	S.T	696	1,198	12,471	72,705	47,190	659	930
	입원	I.P	12	188	422	26,083	19,612	8	38
	외래	O.P	689	1,010	12,049	46,623	27,579	656	892
054	계	S.T	1,097	2,616	82,667	382,179	255,542	1,068	2,764
	입원	I.P	29	445	666	73,522	58,117	29	644
	외래	O.P	1,077	2,171	82,001	308,657	197,424	1,050	2,120
055	계	S.T	56	405	991	29,003	20,947	18	29
	입원	I.P	3	215	215	22,152	16,695	-	-
	외래	O.P	53	190	776	6,851	4,252	18	29
056	계	S.T	-	-	-	-	-	1	1
	입원	I.P	-	-	-	-	-	-	-
	외래	O.P	-	-	-	-	-	1	1
057	계	S.T	5,387	11,194	64,580	661,858	516,755	4,501	10,134
	입원	I.P	57	922	1,212	331,978	283,676	76	961
	외래	O.P	5,343	10,272	63,368	329,880	233,079	4,441	9,173
058	계	S.T	2,273	53,038	240,402	13,774,013	12,773,340	1,928	44,363
	입원	I.P	710	25,805	41,720	7,573,034	6,961,494	621	20,400
	외래	O.P	2,211	27,233	198,682	6,200,979	5,811,845	1,857	23,963
059	계	S.T	1,723	44,661	290,598	12,454,356	11,568,448	1,683	43,568
	입원	I.P	746	25,594	47,217	8,881,928	8,240,202	730	25,449
	외래	O.P	1,666	19,067	243,381	3,572,428	3,328,246	1,613	18,119
060	계	S.T	23,298	261,437	1,959,937	64,146,948	58,424,521	22,107	260,321
	입원	I.P	5,617	123,615	244,543	39,603,740	36,044,274	5,801	129,486
	외래	O.P	22,973	137,822	1,715,394	24,543,208	22,380,247	21,647	130,835

주 : 수진기준 (환의분류 제외, 급여일수, 진료비와 급여비는 약국포함)



# 연령별 급여현황(총계) <계속>

## Disease Categories by Age(Total) <Cont'd>

(단위 : 명, 일, 천원)

Unit : Person, Day, KRW 1,000

74세			75세이상				
급여일수 Reimbursed Days	진료비 Medical Expense	급여비 Benefit	진료실인원 Patients	내원일수 Visits	급여일수 Reimbursed Days	진료비 Medical Expense	급여비 Benefit
119,210	1,532,560	1,147,498	18,848	48,769	166,120	2,715,498	2,066,545
3,134	434,094	354,262	434	7,966	10,409	1,347,263	1,080,505
116,076	1,098,466	793,236	18,495	40,803	155,711	1,368,235	986,040
3,392,598	17,681,500	13,097,254	207,983	506,897	3,898,383	22,347,465	16,764,787
7,485	1,313,772	1,067,697	594	11,361	17,782	3,078,383	2,478,293
3,385,113	16,367,728	12,029,557	207,601	495,536	3,880,601	19,269,082	14,286,493
1,086	39,910	30,380	29	96	850	16,077	11,940
180	37,272	28,823	10	61	131	12,563	9,682
906	2,638	1,557	26	35	719	3,514	2,258
-	-	-	2	2	33	86	60
-	-	-	-	-	-	-	-
-	-	-	2	2	33	86	60
92	279	198	6	18	500	2,167	1,355
-	-	-	1	2	2	1,173	843
92	279	198	5	16	498	994	512
47	125	106	14	29	178	579	437
-	-	-	-	-	-	-	-
47	125	106	14	29	178	579	437
5,756	36,966	23,209	382	884	11,532	130,772	94,737
93	8,878	7,042	25	249	493	85,691	66,442
5,663	28,088	16,167	362	635	11,039	45,081	28,296
-	-	-	-	-	-	-	-
-	-	-	-	-	-	-	-
-	-	-	-	-	-	-	-
1	8	7	-	-	-	-	-
-	-	-	-	-	-	-	-
1	8	7	-	-	-	-	-
90	208	146	-	-	-	-	-
-	-	-	-	-	-	-	-
90	208	146	-	-	-	-	-
-	-	-	-	-	-	-	-
-	-	-	-	-	-	-	-
-	-	-	-	-	-	-	-
210	847	676	316	343	431	1,691	1,370
-	-	-	-	-	-	-	-
210	847	676	316	343	431	1,691	1,370
10,985	55,161	36,788	1,055	1,465	18,048	87,867	62,659
114	14,459	10,831	11	124	187	33,972	27,469
10,871	40,702	25,957	1,048	1,341	17,861	53,895	35,190
85,739	404,926	274,350	1,915	7,254	172,948	915,395	633,237
811	98,651	79,134	85	3,490	3,952	349,433	267,261
84,928	306,275	195,217	1,849	3,764	168,996	565,962	365,976
525	2,223	1,517	16	774	935	59,469	44,028
-	-	-	4	759	762	58,703	43,419
525	2,223	1,517	12	15	173	766	609
1	25	15	2	6	42	176	146
-	-	-	-	-	-	-	-
1	25	15	2	6	42	176	146
63,354	673,230	525,460	10,897	23,371	152,054	1,353,080	1,034,324
1,511	377,208	315,156	224	2,874	4,619	695,380	568,126
61,843	296,022	210,303	10,729	20,497	147,435	657,700	466,198
203,469	11,060,163	10,264,685	2,717	76,640	273,517	16,394,625	15,072,168
33,035	5,913,637	5,444,616	1,070	50,539	68,031	10,473,925	9,534,095
170,434	5,146,525	4,820,070	2,531	26,101	205,486	5,920,700	5,538,073
267,925	12,274,618	11,401,929	2,496	68,173	354,963	15,935,142	14,767,157
44,968	8,774,825	8,143,520	1,243	44,075	68,367	11,421,720	10,566,676
222,957	3,499,792	3,258,409	2,255	24,098	286,596	4,513,423	4,200,481
1,894,860	63,542,322	57,816,054	32,753	573,775	3,185,221	107,329,802	97,181,339
243,481	41,060,167	37,333,448	11,354	390,887	560,495	79,253,918	71,567,329
1,651,379	22,482,155	20,482,606	30,521	182,888	2,624,726	28,075,884	25,614,010

Note : Based on the Treatment Month (excluding herbal medicine,including pharmacy in Treatment Days Treatment Amount and Benefit Amount)

제Ⅵ-2 표  
Table VI-2

298 질병분류별  
Benefits by Classification of 298

구 분 Division			총 계 G.T					0세	
			진료실인원 Patients	내원일수 Visits	급여일수 Reimbursed Days	진료비 Medical Expense	급여비 Benefit	진료실인원 Patients	내원일수 Visits
061	계	S.T	84,135	1,442,120	5,854,330	378,358,797	346,419,760	-	-
	입원	I.P	26,871	906,810	1,605,408	273,657,167	249,850,210	-	-
	외래	O.P	79,811	535,310	4,248,922	104,701,630	96,569,550	-	-
062	계	S.T	63,999	1,189,901	4,912,872	312,332,960	287,140,716	1	1
	입원	I.P	19,434	664,465	1,174,993	198,473,082	181,725,193	-	-
	외래	O.P	61,563	525,436	3,737,879	113,859,879	105,415,523	1	1
063	계	S.T	68,618	1,555,100	15,104,662	535,068,241	495,525,097	7	427
	입원	I.P	36,324	960,742	2,063,972	348,689,481	323,661,004	7	359
	외래	O.P	64,175	594,358	13,040,690	186,378,760	171,864,094	4	68
064	계	S.T	16,072	584,562	2,320,676	151,168,803	140,236,180	-	-
	입원	I.P	10,482	418,923	733,219	110,652,424	102,275,242	-	-
	외래	O.P	14,154	165,639	1,587,457	40,516,379	37,960,939	-	-
065	계	S.T	23,965	615,066	2,798,683	170,917,356	158,196,743	-	-
	입원	I.P	12,166	431,348	707,347	128,390,551	118,488,277	-	-
	외래	O.P	21,268	183,718	2,091,336	42,526,804	39,708,466	-	-
066	계	S.T	7,262	131,943	614,607	29,604,036	27,363,678	-	-
	입원	I.P	2,014	64,332	98,233	15,401,924	14,088,994	-	-
	외래	O.P	6,980	67,611	516,374	14,202,112	13,274,684	-	-
067	계	S.T	78,944	2,142,950	10,468,273	623,099,840	578,942,401	-	-
	입원	I.P	41,170	1,347,805	2,268,919	382,938,122	353,156,326	-	-
	외래	O.P	72,952	795,145	8,199,354	240,161,718	225,786,075	-	-
068	계	S.T	5,386	114,786	443,169	28,862,347	26,685,229	3	33
	입원	I.P	1,904	59,454	99,950	16,758,598	15,341,809	1	10
	외래	O.P	5,096	55,332	343,219	12,103,749	11,343,420	3	23
069	계	S.T	4,850	98,283	285,372	25,469,932	23,461,290	4	59
	입원	I.P	1,500	64,181	102,053	19,687,856	18,176,520	2	33
	외래	O.P	4,509	34,102	183,319	5,782,076	5,284,770	4	26
070	계	S.T	3,474	69,658	221,639	14,246,420	13,167,936	-	-
	입원	I.P	1,202	35,303	53,976	8,129,272	7,450,861	-	-
	외래	O.P	3,349	34,355	167,663	6,117,148	5,717,075	-	-
071	계	S.T	13,668	162,677	370,432	21,408,902	19,329,374	-	-
	입원	I.P	4,119	93,129	121,551	14,079,447	12,616,664	-	-
	외래	O.P	13,109	69,548	248,881	7,329,455	6,712,709	-	-
072	계	S.T	9,544	212,004	744,957	55,596,592	51,545,165	8	377
	입원	I.P	3,772	125,118	227,523	36,430,071	33,616,225	6	251
	외래	O.P	8,852	86,886	517,434	19,166,521	17,928,940	7	126
073	계	S.T	155,109	3,097,221	32,691,884	702,498,324	639,736,108	-	-
	입원	I.P	36,990	1,287,093	2,152,978	262,658,929	231,405,923	-	-
	외래	O.P	154,065	1,810,128	30,538,906	439,839,395	408,330,185	-	-
074	계	S.T	26,424	417,867	2,592,148	91,982,558	84,146,695	-	-
	입원	I.P	5,962	204,843	362,174	55,326,567	50,596,416	-	-
	외래	O.P	25,858	213,024	2,229,974	36,655,991	33,550,279	-	-
075	계	S.T	15,530	234,829	1,448,148	48,047,217	43,510,252	-	-
	입원	I.P	4,172	122,205	230,410	29,863,626	26,759,417	-	-
	외래	O.P	15,164	112,624	1,217,738	18,183,591	16,750,836	-	-
076	계	S.T	20,400	506,327	2,231,097	114,766,078	105,217,619	-	-
	입원	I.P	7,151	347,062	690,802	86,487,358	79,142,328	-	-
	외래	O.P	19,604	159,265	1,540,295	28,278,720	26,075,291	-	-
077	계	S.T	69,391	832,591	13,044,891	202,209,264	187,598,170	-	-
	입원	I.P	14,177	318,673	513,532	58,783,133	53,225,469	-	-
	외래	O.P	68,028	513,918	12,531,359	143,426,132	134,372,701	-	-
078	계	S.T	2,383	23,729	106,383	4,893,743	4,433,059	2	12
	입원	I.P	561	10,737	20,011	2,902,106	2,651,565	1	3
	외래	O.P	2,324	12,992	86,372	1,991,637	1,781,494	2	9
079	계	S.T	30,521	439,338	4,061,144	90,399,198	82,193,974	-	-
	입원	I.P	11,204	229,285	390,603	54,710,805	49,687,161	-	-
	외래	O.P	29,218	210,053	3,670,541	35,688,393	32,506,814	-	-
080	계	S.T	31,121	376,170	2,832,747	104,581,891	95,430,633	4	75
	입원	I.P	8,959	200,190	315,671	55,517,438	50,285,669	3	49
	외래	O.P	30,026	175,980	2,517,076	49,064,453	45,144,964	4	26

주 : 수진기준 (환의분류 제외, 급여일수, 진료비와 급여비는 약국포함)

# 연령별 급여현황(총계) <계속>

## Disease Categories by Age(Total) <Cont'd>

(단위 : 명, 일, 천원)

Unit : Person, Day, KRW 1,000

0Age			1 ~ 4세				
급여일수 Reimbursed Days	진료비 Medical Expense	급여비 Benefit	진료실인원 Patients	내원일수 Visits	급여일수 Reimbursed Days	진료비 Medical Expense	급여비 Benefit
-	-	-	-	-	-	-	-
-	-	-	-	-	-	-	-
-	-	-	-	-	-	-	-
5	25	20	-	-	-	-	-
-	-	-	-	-	-	-	-
5	25	20	-	-	-	-	-
849	280,731	274,429	57	2,522	5,622	790,708	741,500
635	272,744	266,945	35	1,536	3,191	676,048	633,093
214	7,986	7,484	53	986	2,431	114,660	108,407
-	-	-	-	-	-	-	-
-	-	-	2	26	39	10,193	9,529
-	-	-	1	19	29	9,835	9,209
-	-	-	2	7	10	357	319
-	-	-	2	3	3	222	153
-	-	-	-	-	-	-	-
-	-	-	2	3	3	222	153
-	-	-	-	-	-	-	-
-	-	-	-	-	-	-	-
-	-	-	-	-	-	-	-
-	-	-	4	12	29	4,596	4,306
-	-	-	3	10	22	4,552	4,285
-	-	-	2	2	7	45	21
81	10,559	9,321	45	1,937	3,703	571,586	537,501
20	8,428	7,553	28	990	1,747	413,375	387,539
61	2,130	1,768	44	947	1,956	158,211	149,963
77	19,098	18,990	19	627	1,266	205,940	189,849
51	18,564	18,504	13	326	849	130,998	118,409
26	535	486	17	301	417	74,942	71,440
-	-	-	2	2	2	31	23
-	-	-	-	-	-	-	-
-	-	-	2	2	2	31	23
-	-	-	-	-	-	-	-
-	-	-	11	103	147	27,391	25,511
-	-	-	5	75	96	25,609	23,893
-	-	-	9	28	51	1,782	1,619
504	145,041	141,554	79	4,549	9,568	1,592,458	1,485,091
312	129,838	127,237	54	2,484	4,368	1,251,737	1,161,614
192	15,203	14,317	75	2,065	5,200	340,721	323,477
-	-	-	1	15	15	382	344
-	-	-	-	-	-	-	-
-	-	-	1	15	15	382	344
-	-	-	-	-	-	-	-
-	-	-	-	-	-	-	-
-	-	-	-	-	-	-	-
-	-	-	-	-	-	-	-
-	-	-	-	-	-	-	-
-	-	-	-	-	-	-	-
-	-	-	9	267	443	53,288	49,948
-	-	-	3	213	365	49,124	46,007
-	-	-	9	54	78	4,164	3,941
-	-	-	-	-	-	-	-
-	-	-	-	-	-	-	-
-	-	-	-	-	-	-	-
15	1,724	1,630	33	292	606	52,147	48,738
6	1,536	1,459	9	112	210	32,799	30,704
9	188	171	33	180	396	19,347	18,034
-	-	-	2	2	9	208	179
-	-	-	-	-	-	-	-
-	-	-	2	2	9	208	179
141	24,215	22,753	72	2,967	6,487	841,053	780,573
71	21,703	20,468	55	1,794	3,649	708,138	654,887
70	2,512	2,285	68	1,173	2,838	132,914	125,687

Note : Based on the Treatment Month (excluding herbal medicine,including pharmacy in Treatment Days Treatment Amount and Benefit Amount)

제Ⅵ-2 표  
Table VI-2

298 질병분류별  
Benefits by Classification of 298

구 분 Division			5 ~ 9세					10세 ~	
			진료실인원 Patients	내원일수 Visits	급여일수 Reimbursed Days	진료비 Medical Expense	급여비 Benefit	진료실인원 Patients	내원일수 Visits
061	계 S.T		1	3	3	50	2	5	27
	입원 I.P		-	-	-	-	-	2	15
	외래 O.P		1	3	3	50	2	4	12
062	계 S.T		-	-	-	-	-	3	13
	입원 I.P		-	-	-	-	-	2	9
	외래 O.P		-	-	-	-	-	1	4
063	계 S.T		66	634	2,728	113,633	103,161	46	274
	입원 I.P		17	191	525	69,748	65,340	2	88
	외래 O.P		66	443	2,203	43,885	37,821	46	186
064	계 S.T		1	2	6	33	31	15	129
	입원 I.P		-	-	-	-	-	6	85
	외래 O.P		1	2	6	33	31	13	44
065	계 S.T		4	30	269	2,497	2,277	2	7
	입원 I.P		2	15	15	2,042	1,844	-	-
	외래 O.P		2	15	254	455	433	2	7
066	계 S.T		1	2	2	30	21	-	-
	입원 I.P		-	-	-	-	-	-	-
	외래 O.P		1	2	2	30	21	-	-
067	계 S.T		3	14	26	1,300	1,230	13	198
	입원 I.P		2	4	9	699	659	5	121
	외래 O.P		3	10	17	601	572	13	77
068	계 S.T		45	450	723	129,442	115,128	28	468
	입원 I.P		9	159	282	60,058	56,293	5	216
	외래 O.P		44	291	441	69,385	58,836	27	252
069	계 S.T		64	3,409	7,159	1,135,880	1,070,325	141	7,910
	입원 I.P		36	2,372	3,821	995,307	938,721	75	5,596
	외래 O.P		63	1,037	3,338	140,574	131,604	136	2,314
070	계 S.T		6	14	16	1,554	1,365	11	27
	입원 I.P		-	-	-	-	-	-	-
	외래 O.P		6	14	16	1,554	1,365	11	27
071	계 S.T		10	54	126	10,417	9,572	14	94
	입원 I.P		2	10	60	6,477	6,103	3	31
	외래 O.P		10	44	66	3,939	3,470	14	63
072	계 S.T		121	3,842	9,748	1,116,777	1,034,012	130	2,717
	입원 I.P		43	2,053	4,240	818,989	759,602	38	1,269
	외래 O.P		116	1,789	5,508	297,788	274,410	127	1,448
073	계 S.T		-	-	-	-	-	1	14
	입원 I.P		-	-	-	-	-	1	13
	외래 O.P		-	-	-	-	-	1	1
074	계 S.T		-	-	-	-	-	-	-
	입원 I.P		-	-	-	-	-	-	-
	외래 O.P		-	-	-	-	-	-	-
075	계 S.T		-	-	-	-	-	2	7
	입원 I.P		-	-	-	-	-	-	-
	외래 O.P		-	-	-	-	-	2	7
076	계 S.T		21	216	332	51,741	47,432	50	639
	입원 I.P		5	125	233	37,827	35,146	17	378
	외래 O.P		21	91	99	13,914	12,286	50	261
077	계 S.T		1	9	54	2,361	2,243	-	-
	입원 I.P		-	-	-	-	-	-	-
	외래 O.P		1	9	54	2,361	2,243	-	-
078	계 S.T		41	116	166	11,952	9,683	25	73
	입원 I.P		1	4	11	2,008	1,892	-	-
	외래 O.P		41	112	155	9,944	7,791	25	73
079	계 S.T		-	-	-	-	-	4	20
	입원 I.P		-	-	-	-	-	1	1
	외래 O.P		-	-	-	-	-	4	19
080	계 S.T		109	1,051	4,003	241,209	213,012	92	501
	입원 I.P		23	344	794	137,736	121,504	7	126
	외래 O.P		106	707	3,209	103,473	91,508	92	375

주 : 수진기준 (한의분류 제외, 급여일수, 진료비와 급여비는 약국포함)

# 연령별 급여현황(총계) <계속>

## Disease Categories by Age(Total) <Cont'd>

(단위 : 명, 일, 천원)

Unit : Person, Day, KRW 1,000

14세			15 ~ 19세				
급여일수 Reimbursed Days	진료비 Medical Expense	급여비 Benefit	진료실인원 Patients	내원일수 Visits	급여일수 Reimbursed Days	진료비 Medical Expense	급여비 Benefit
29	6,663	6,279	19	240	558	91,195	84,848
17	5,298	5,000	7	147	275	71,917	67,017
12	1,365	1,279	17	93	283	19,279	17,832
13	3,643	3,338	7	343	660	204,202	182,762
9	2,146	1,992	5	207	265	151,155	130,491
4	1,498	1,346	6	136	395	53,047	52,272
1,290	59,799	51,710	47	693	3,844	181,778	166,469
212	27,594	25,687	12	323	588	120,173	112,311
1,078	32,205	26,024	47	370	3,256	61,604	54,158
594	49,403	45,528	31	293	560	90,872	82,601
206	45,676	42,008	9	190	393	76,340	70,037
388	3,727	3,520	30	103	167	14,532	12,563
8	1,660	1,659	3	21	446	25,249	23,878
-	-	-	1	13	13	6,334	5,981
8	1,660	1,659	2	8	433	18,915	17,898
-	-	-	1	20	41	3,427	3,238
-	-	-	1	8	15	1,176	1,099
-	-	-	1	12	26	2,251	2,139
729	69,402	64,053	28	184	519	82,652	74,824
443	62,471	58,400	9	83	257	65,795	59,515
286	6,931	5,653	28	101	262	16,857	15,309
1,122	191,813	167,529	58	1,603	3,702	643,100	566,797
317	131,536	113,721	31	843	1,642	499,518	430,953
805	60,276	53,808	55	760	2,060	143,582	135,844
13,780	2,407,039	2,250,295	361	14,409	32,046	4,374,192	4,073,130
8,768	2,084,256	1,950,115	158	9,248	15,930	3,642,959	3,393,256
5,012	322,783	300,180	351	5,161	16,116	731,233	679,873
93	2,655	2,381	15	120	225	22,472	20,512
-	-	-	3	72	93	16,629	15,337
93	2,655	2,381	14	48	132	5,843	5,175
243	14,035	12,366	27	109	319	23,588	22,088
36	9,094	8,424	5	19	41	7,538	7,262
207	4,941	3,942	25	90	278	16,050	14,826
8,720	954,946	882,591	201	5,135	15,033	1,482,357	1,384,062
2,625	646,171	605,535	63	2,959	5,887	1,107,819	1,037,802
6,095	308,776	277,056	196	2,176	9,146	374,538	346,260
125	12,653	9,473	16	55	720	20,584	16,138
34	12,556	9,398	2	10	20	11,312	7,851
91	98	75	15	45	700	9,271	8,288
-	-	-	2	21	37	9,583	8,357
-	-	-	1	15	25	9,189	8,065
-	-	-	2	6	12	395	292
13	179	77	9	130	1,105	30,340	27,951
-	-	-	4	73	124	19,105	17,409
13	179	77	9	57	981	11,235	10,542
1,058	138,432	126,328	248	2,611	8,425	554,542	503,549
608	108,332	99,246	59	1,287	2,494	386,034	351,475
450	30,100	27,082	240	1,324	5,931	168,508	152,075
-	-	-	4	222	387	64,150	59,954
-	-	-	2	134	266	50,288	47,137
-	-	-	4	88	121	13,862	12,817
371	6,227	3,867	45	477	1,611	166,695	132,312
-	-	-	9	222	496	121,483	91,942
371	6,227	3,867	45	255	1,115	45,213	40,370
25	906	862	12	67	140	12,953	11,564
6	284	269	1	18	28	6,419	5,978
19	623	593	12	49	112	6,534	5,587
2,419	114,393	91,183	85	474	4,588	210,729	174,670
238	47,432	43,534	10	161	259	134,037	110,710
2,181	66,961	47,650	85	313	4,329	76,693	63,960

Note : Based on the Treatment Month (excluding herbal medicine,including pharmacy in Treatment Days Treatment Amount and Benefit Amount)

제Ⅵ-2 표  
Table VI-2

298 질병분류별  
Benefits by Classification of 298

구 분 Division			20 ~ 24세					25세 ~	
			진료실인원 Patients	내원일수 Visits	급여일수 Reimbursed Days	진료비 Medical Expense	급여비 Benefit	진료실인원 Patients	내원일수 Visits
061	계	S.T	69	1,610	4,757	484,478	441,836	127	3,022
	입원	I.P	33	1,060	1,993	388,837	353,507	57	2,055
	외래	O.P	66	550	2,764	95,641	88,329	119	967
062	계	S.T	42	1,371	4,341	400,786	376,881	126	2,537
	입원	I.P	19	938	2,146	312,724	294,041	54	1,313
	외래	O.P	42	433	2,195	88,062	82,840	118	1,224
063	계	S.T	40	531	3,228	152,681	141,083	72	1,035
	입원	I.P	12	324	634	95,758	88,698	25	583
	외래	O.P	36	207	2,594	56,923	52,385	69	452
064	계	S.T	38	455	1,896	99,519	90,058	53	762
	입원	I.P	7	287	576	63,100	57,992	14	456
	외래	O.P	37	168	1,320	36,419	32,067	51	306
065	계	S.T	14	283	1,283	114,066	106,810	20	213
	입원	I.P	6	167	388	69,799	65,248	6	101
	외래	O.P	14	116	895	44,266	41,562	17	112
066	계	S.T	4	8	9	1,263	1,185	1	1
	입원	I.P	1	2	2	1,156	1,093	-	-
	외래	O.P	4	6	7	108	92	1	1
067	계	S.T	65	965	3,985	385,431	359,679	89	1,247
	입원	I.P	21	505	1,179	231,823	214,934	35	655
	외래	O.P	62	460	2,806	153,608	144,745	82	592
068	계	S.T	110	1,845	6,633	610,009	563,872	129	1,672
	입원	I.P	44	863	1,825	392,239	361,519	35	864
	외래	O.P	101	982	4,808	217,770	202,353	124	808
069	계	S.T	413	7,374	17,648	2,152,416	1,984,204	316	4,740
	입원	I.P	116	4,789	7,633	1,696,498	1,575,653	72	2,858
	외래	O.P	403	2,585	10,015	455,918	408,551	306	1,882
070	계	S.T	30	524	965	124,692	116,598	34	559
	입원	I.P	11	170	296	54,445	50,111	6	222
	외래	O.P	29	354	669	70,247	66,487	34	337
071	계	S.T	61	319	762	58,597	52,469	98	765
	입원	I.P	18	105	219	36,838	33,212	26	187
	외래	O.P	56	214	543	21,759	19,258	95	578
072	계	S.T	260	4,954	13,546	1,421,234	1,321,702	270	4,775
	입원	I.P	88	2,657	5,318	912,220	848,194	88	2,216
	외래	O.P	246	2,297	8,228	509,014	473,508	259	2,559
073	계	S.T	78	1,489	8,577	472,087	424,333	440	12,083
	입원	I.P	32	483	1,116	209,884	176,267	187	3,586
	외래	O.P	77	1,006	7,461	262,203	248,066	437	8,497
074	계	S.T	33	255	933	83,194	76,952	216	4,391
	입원	I.P	8	120	183	44,073	39,901	87	2,284
	외래	O.P	30	135	750	39,121	37,051	212	2,107
075	계	S.T	26	193	2,449	46,387	41,964	137	1,969
	입원	I.P	8	46	282	22,982	20,006	56	849
	외래	O.P	25	147	2,167	23,405	21,959	135	1,120
076	계	S.T	535	3,853	15,656	838,937	749,806	746	5,541
	입원	I.P	76	1,788	3,731	534,966	486,309	100	2,561
	외래	O.P	524	2,065	11,925	303,971	263,497	731	2,980
077	계	S.T	7	209	468	74,350	69,482	11	34
	입원	I.P	3	179	315	71,785	67,316	1	3
	외래	O.P	7	30	153	2,565	2,166	11	31
078	계	S.T	141	1,809	5,171	400,733	369,360	277	3,170
	입원	I.P	41	907	1,560	268,695	250,620	75	1,214
	외래	O.P	140	902	3,611	132,038	118,740	276	1,956
079	계	S.T	39	439	1,148	83,528	75,252	48	341
	입원	I.P	13	156	249	48,624	44,811	18	111
	외래	O.P	36	283	899	34,905	30,441	45	230
080	계	S.T	76	652	2,143	159,684	144,602	140	1,236
	입원	I.P	14	252	469	94,372	87,492	43	558
	외래	O.P	74	400	1,674	65,312	57,110	137	678

주 : 수진기준 (환의분류 제외, 급여일수, 진료비와 급여비는 약국포함)

# 연령별 급여현황(총계) <계속>

## Disease Categories by Age(Total) <Cont'd>

(단위 : 명, 일, 천원)

Unit : Person, Day, KRW 1,000

29세			30 ~ 34세				
급여일수 Reimbursed Days	진료비 Medical Expense	급여비 Benefit	진료실인원 Patients	내원일수 Visits	급여일수 Reimbursed Days	진료비 Medical Expense	급여비 Benefit
7,394	959,909	889,625	370	6,517	22,015	2,007,773	1,852,144
3,538	796,452	736,307	137	3,783	6,993	1,350,265	1,237,237
3,856	163,457	153,319	351	2,734	15,022	657,508	614,907
9,247	928,624	868,029	371	6,111	20,545	1,984,155	1,846,774
2,531	614,362	571,497	132	2,669	6,027	1,212,107	1,124,754
6,716	314,262	296,532	361	3,442	14,518	772,047	722,020
8,059	352,365	323,533	222	4,343	34,808	1,813,787	1,686,556
1,281	228,688	211,955	90	2,529	6,943	1,330,819	1,241,895
6,778	123,678	111,578	214	1,814	27,865	482,968	444,661
3,091	269,241	249,996	108	2,683	8,432	686,847	638,654
948	175,203	163,468	41	1,850	3,397	497,516	463,138
2,143	94,038	86,528	102	833	5,035	189,332	175,516
1,272	98,742	91,849	63	1,056	5,016	353,980	329,153
235	40,832	37,578	16	663	951	224,560	207,470
1,037	57,910	54,272	62	393	4,065	129,420	121,683
1	90	36	5	82	715	15,225	14,371
-	-	-	2	18	25	3,390	3,123
1	90	36	4	64	690	11,834	11,248
5,075	555,151	516,227	211	3,340	16,858	1,737,272	1,627,657
1,318	292,302	270,392	86	1,737	3,739	821,237	763,269
3,757	262,849	245,836	196	1,603	13,119	916,035	864,388
4,802	517,729	479,707	140	2,449	7,072	748,600	695,470
1,667	366,312	340,112	46	1,174	2,334	471,928	437,605
3,135	151,417	139,595	134	1,275	4,738	276,673	257,865
18,221	1,148,708	1,040,882	264	4,026	10,168	873,500	788,383
5,259	865,359	794,957	63	2,122	3,786	655,904	595,339
12,962	283,349	245,926	249	1,904	6,382	217,596	193,045
1,613	115,893	108,397	70	921	2,855	220,619	203,937
312	60,874	56,627	20	263	473	83,763	77,218
1,301	55,019	51,770	70	658	2,382	136,855	126,719
1,404	152,033	142,021	155	1,050	2,065	171,706	153,806
386	64,345	59,518	40	415	663	111,145	100,040
1,018	87,688	82,502	151	635	1,402	60,561	53,765
15,062	1,406,247	1,306,447	340	6,111	18,227	1,694,094	1,570,391
5,283	764,704	709,882	110	3,100	6,186	1,108,546	1,022,681
9,779	641,543	596,565	330	3,011	12,041	585,548	547,710
78,696	3,529,392	3,228,490	2,020	54,578	380,884	14,441,935	13,163,401
8,423	1,415,045	1,227,443	779	18,021	34,826	5,540,465	4,764,351
70,273	2,114,347	2,001,047	2,016	36,557	346,058	8,901,470	8,399,051
14,439	1,181,703	1,088,618	1,005	16,897	66,481	4,241,310	3,918,930
4,545	801,751	732,643	304	7,600	16,123	2,557,153	2,336,447
9,894	379,952	355,975	988	9,297	50,358	1,684,158	1,582,483
15,867	434,603	397,992	380	4,841	36,171	976,295	886,791
1,962	256,340	230,756	136	2,040	4,531	507,604	452,630
13,905	178,263	167,236	373	2,801	31,640	468,691	434,161
25,463	1,335,674	1,199,318	938	8,528	38,231	2,037,088	1,851,068
5,301	930,429	843,575	156	4,239	10,176	1,450,665	1,332,636
20,162	405,245	355,742	923	4,289	28,055	586,423	518,433
623	7,687	6,538	23	111	432	16,693	13,448
93	2,967	2,810	3	42	80	10,696	9,921
530	4,720	3,728	22	69	352	5,997	3,527
8,146	761,552	709,317	353	3,330	13,561	732,891	673,020
2,832	416,109	388,594	68	1,317	2,838	420,243	393,417
5,314	345,443	320,722	351	2,013	10,723	312,648	279,604
1,080	72,255	64,130	106	1,209	4,058	298,667	270,978
224	39,698	35,811	30	683	1,239	225,484	206,630
856	32,557	28,319	103	526	2,819	73,183	64,348
3,896	325,213	296,090	396	3,347	10,987	897,662	818,403
946	196,389	178,597	97	1,499	2,590	484,592	438,558
2,950	128,824	117,493	389	1,848	8,397	413,070	379,845

Note : Based on the Treatment Month (excluding herbal medicine,including pharmacy in Treatment Days Treatment Amount and Benefit Amount)

제Ⅵ－2 표  
Table VI－2

298 질병분류별  
Benefits by Classification of 298

구 분 Division			35 ~ 39세					40세 ~	
			진료실인원 Patients	내원일수 Visits	급여일수 Reimbursed Days	진료비 Medical Expense	급여비 Benefit	진료실인원 Patients	내원일수 Visits
061	계	S.T	901	17,408	56,731	6,003,192	5,569,695	1,831	32,767
	입원	I.P	304	10,099	21,821	4,193,391	3,875,154	626	19,351
	외래	O.P	864	7,309	34,910	1,809,801	1,694,541	1,754	13,416
062	계	S.T	902	16,319	58,110	4,933,414	4,578,269	1,775	30,964
	입원	I.P	280	8,083	16,654	2,976,420	2,748,419	540	14,989
	외래	O.P	878	8,236	41,456	1,956,994	1,829,850	1,728	15,975
063	계	S.T	670	15,705	129,637	6,132,053	5,704,226	1,555	32,615
	입원	I.P	321	9,909	23,980	4,224,012	3,935,167	777	19,463
	외래	O.P	638	5,796	105,657	1,908,041	1,769,059	1,491	13,152
064	계	S.T	172	3,996	16,282	1,224,139	1,137,438	312	8,107
	입원	I.P	82	2,449	5,358	794,714	736,107	130	5,420
	외래	O.P	161	1,547	10,924	429,425	401,331	293	2,687
065	계	S.T	197	3,334	17,584	1,065,671	988,700	411	7,696
	입원	I.P	68	1,803	3,314	519,248	475,455	151	4,768
	외래	O.P	180	1,531	14,270	546,423	513,245	382	2,928
066	계	S.T	26	304	1,427	82,350	75,805	61	670
	입원	I.P	5	73	152	26,090	23,983	8	171
	외래	O.P	26	231	1,275	56,261	51,822	61	499
067	계	S.T	494	13,006	60,703	5,214,614	4,879,480	1,073	29,831
	입원	I.P	239	7,020	15,264	2,608,583	2,417,477	519	17,706
	외래	O.P	474	5,986	45,439	2,606,031	2,462,003	1,023	12,125
068	계	S.T	202	3,544	10,729	1,003,203	930,730	308	7,195
	입원	I.P	65	1,419	2,780	544,778	499,471	108	3,886
	외래	O.P	195	2,125	7,949	458,425	431,259	296	3,309
069	계	S.T	269	4,265	12,152	1,146,641	1,045,775	286	5,470
	입원	I.P	76	2,418	4,122	758,824	689,380	80	3,543
	외래	O.P	258	1,847	8,030	387,817	356,394	275	1,927
070	계	S.T	92	1,403	4,506	282,877	259,178	138	1,843
	입원	I.P	29	512	838	140,765	127,375	35	607
	외래	O.P	91	891	3,668	142,113	131,803	137	1,236
071	계	S.T	206	1,483	3,457	219,293	200,801	337	3,032
	입원	I.P	50	507	923	105,243	96,211	77	1,346
	외래	O.P	203	976	2,534	114,051	104,590	331	1,686
072	계	S.T	399	7,746	20,302	1,922,486	1,783,593	572	11,666
	입원	I.P	151	4,827	8,633	1,371,289	1,269,506	201	6,707
	외래	O.P	370	2,919	11,669	551,196	514,087	540	4,959
073	계	S.T	5,998	154,551	1,232,641	40,499,177	36,901,469	14,297	345,726
	입원	I.P	2,114	53,436	103,630	15,766,453	13,612,781	4,516	131,306
	외래	O.P	5,972	101,115	1,129,011	24,732,723	23,288,688	14,223	214,420
074	계	S.T	1,858	27,908	138,618	6,797,047	6,254,647	2,561	39,101
	입원	I.P	466	11,304	23,672	3,863,117	3,520,357	632	17,732
	외래	O.P	1,844	16,604	114,946	2,933,930	2,734,290	2,530	21,369
075	계	S.T	642	7,412	63,789	1,677,563	1,533,614	999	11,670
	입원	I.P	194	2,707	6,264	885,334	798,874	248	4,810
	외래	O.P	630	4,705	57,525	792,229	734,741	979	6,860
076	계	S.T	1,181	13,973	81,922	3,080,378	2,793,235	1,599	26,861
	입원	I.P	217	7,797	15,839	2,170,999	1,974,168	391	16,602
	외래	O.P	1,154	6,176	66,083	909,379	819,067	1,566	10,259
077	계	S.T	41	171	1,434	30,243	25,352	133	614
	입원	I.P	5	32	60	4,916	4,253	26	172
	외래	O.P	39	139	1,374	25,327	21,098	130	442
078	계	S.T	321	2,832	9,021	555,853	494,022	229	1,798
	입원	I.P	63	1,112	2,087	295,453	264,477	32	628
	외래	O.P	320	1,720	6,934	260,400	229,544	228	1,170
079	계	S.T	235	1,920	8,671	436,733	395,577	497	5,605
	입원	I.P	66	624	1,353	234,169	213,258	174	2,588
	외래	O.P	226	1,296	7,318	202,563	182,319	482	3,017
080	계	S.T	895	6,924	26,122	1,878,633	1,700,469	1,471	14,305
	입원	I.P	235	3,027	5,674	1,085,914	984,124	413	7,149
	외래	O.P	869	3,897	20,448	792,719	716,346	1,437	7,156

주 : 수진기준 (환의분류 제외, 급여일수, 진료비와 급여비는 약국포함)



# 연령별 급여현황(총계) <계속>

## Disease Categories by Age(Total) <Cont'd>

(단위 : 명, 일, 천원)

Unit : Person, Day, KRW 1,000

44세			45세 ~ 49세				
급여일수 Reimbursed Days	진료비 Medical Expense	급여비 Benefit	진료실인원 Patients	내원일수 Visits	급여일수 Reimbursed Days	진료비 Medical Expense	급여비 Benefit
107,267	9,973,968	9,189,817	3,380	63,520	214,423	18,445,376	17,020,784
37,080	6,822,658	6,255,047	1,108	37,957	73,308	12,587,915	11,574,520
70,187	3,151,310	2,934,769	3,265	25,563	141,115	5,857,461	5,446,264
111,481	9,182,086	8,519,004	3,165	67,206	239,333	19,577,836	18,155,966
30,852	5,301,226	4,890,719	1,058	35,899	70,752	12,000,800	11,077,892
80,629	3,880,860	3,628,285	3,077	31,307	168,581	7,577,036	7,078,073
317,228	12,980,175	12,031,359	3,448	81,964	766,329	31,765,015	29,529,392
47,334	8,635,066	8,034,845	1,796	50,702	112,354	21,083,578	19,639,689
269,894	4,345,110	3,996,514	3,268	31,262	653,975	10,681,437	9,889,704
33,817	2,324,584	2,158,849	631	23,363	90,620	6,218,397	5,783,090
10,660	1,691,429	1,570,180	354	15,674	30,489	4,241,105	3,926,859
23,157	633,155	588,669	586	7,689	60,131	1,977,292	1,856,231
39,353	2,601,135	2,423,662	763	16,319	77,650	5,369,016	4,983,397
8,616	1,454,921	1,346,947	324	9,784	17,422	3,279,456	3,021,449
30,737	1,146,214	1,076,715	707	6,535	60,228	2,089,560	1,961,948
3,467	197,832	184,355	146	2,665	9,736	568,899	528,304
612	70,465	65,724	47	1,217	1,939	248,346	227,117
2,855	127,367	118,631	141	1,448	7,797	320,553	301,186
126,601	9,797,316	9,144,249	2,252	61,962	276,986	21,219,902	19,785,813
33,101	5,163,787	4,765,399	1,106	36,473	66,554	10,683,147	9,840,793
93,500	4,633,529	4,378,850	2,146	25,489	210,432	10,536,754	9,945,021
22,258	1,904,739	1,762,733	459	8,943	32,298	2,452,338	2,280,803
5,880	1,140,401	1,046,002	163	3,912	7,076	1,204,725	1,109,312
16,378	764,338	716,732	450	5,031	25,222	1,247,613	1,171,491
15,307	1,515,878	1,401,324	310	4,646	14,758	1,258,246	1,157,556
5,543	1,130,631	1,048,995	76	2,960	5,052	858,480	791,516
9,764	385,247	352,329	294	1,686	9,706	399,766	366,040
5,408	423,874	394,491	224	4,886	13,084	1,149,589	1,069,499
1,010	171,892	157,547	74	2,451	3,851	641,453	593,146
4,398	251,982	236,945	223	2,435	9,233	508,136	476,352
7,541	533,404	487,133	514	4,103	9,124	703,440	646,434
2,036	345,570	315,129	138	1,377	2,518	397,954	366,505
5,505	187,834	172,004	504	2,726	6,606	305,486	279,929
34,147	3,050,842	2,840,868	723	13,932	47,875	3,838,088	3,549,981
11,787	1,841,579	1,705,195	262	8,174	14,231	2,470,899	2,272,174
22,360	1,209,264	1,135,674	679	5,758	33,644	1,367,189	1,277,807
3,182,157	82,537,065	75,132,287	25,291	576,341	5,740,942	128,451,382	116,762,749
235,819	32,049,473	27,744,683	7,044	233,438	390,708	49,893,111	43,321,634
2,946,338	50,487,592	47,387,604	25,146	342,903	5,350,234	78,558,271	73,441,115
220,816	9,148,385	8,393,675	3,438	52,838	342,096	12,381,253	11,361,383
33,746	5,559,395	5,079,298	759	24,171	45,244	7,257,075	6,633,011
187,070	3,588,990	3,314,377	3,404	28,667	296,852	5,124,179	4,728,372
81,436	2,384,995	2,151,877	1,741	23,754	155,270	5,023,547	4,521,876
9,287	1,320,664	1,175,449	482	11,603	22,192	3,151,002	2,798,094
72,149	1,064,332	976,427	1,708	12,151	133,078	1,872,544	1,723,782
149,471	6,114,819	5,559,199	2,578	62,434	287,837	14,423,933	13,196,463
34,642	4,489,300	4,083,705	844	42,695	84,140	10,840,781	9,894,693
114,829	1,625,519	1,475,494	2,519	19,739	203,697	3,583,152	3,301,770
4,762	141,920	124,520	373	3,343	29,393	736,356	679,453
449	54,250	46,239	91	1,595	3,092	318,757	290,639
4,313	87,670	78,282	361	1,748	26,301	417,598	388,814
6,748	357,278	322,548	163	1,101	4,461	220,476	196,870
1,400	185,899	173,682	33	330	602	99,889	91,866
5,348	171,379	148,866	159	771	3,859	120,587	105,004
26,933	1,282,508	1,164,181	837	10,002	58,362	2,375,941	2,169,555
5,183	818,654	748,387	287	4,615	9,258	1,450,975	1,325,504
21,750	463,854	415,794	809	5,387	49,104	924,966	844,051
55,447	3,714,065	3,359,918	2,269	20,335	109,516	5,837,422	5,304,559
11,843	2,083,328	1,873,783	550	9,548	15,460	3,015,782	2,726,237
43,604	1,630,737	1,486,135	2,220	10,787	94,056	2,821,640	2,578,322

Note : Based on the Treatment Month (excluding herbal medicine,including pharmacy in Treatment Days Treatment Amount and Benefit Amount)

제Ⅵ－2 표  
Table VI－2

298 질병분류별  
Benefits by Classification of 298

구 분 Division			50 ~ 54세					55세 ~	
			진료실인원 Patients	내원일수 Visits	급여일수 Reimbursed Days	진료비 Medical Expense	급여비 Benefit	진료실인원 Patients	내원일수 Visits
061	계	S.T	6,298	113,390	407,535	32,176,261	29,650,623	10,658	172,076
	입원	I.P	1,952	69,358	135,330	22,367,686	20,533,405	3,087	100,022
	외래	O.P	6,100	44,032	272,205	9,808,576	9,117,218	10,346	72,054
062	계	S.T	5,577	109,925	412,502	30,875,398	28,556,050	8,640	167,985
	입원	I.P	1,776	57,310	109,526	18,522,425	17,038,410	2,642	88,602
	외래	O.P	5,429	52,615	302,976	12,352,974	11,517,640	8,436	79,383
063	계	S.T	6,460	145,388	1,513,314	58,783,849	54,610,272	10,978	246,417
	입원	I.P	3,269	87,803	202,815	37,568,830	34,981,843	5,371	144,545
	외래	O.P	6,174	57,585	1,310,499	21,215,019	19,628,429	10,531	101,872
064	계	S.T	1,113	44,285	164,597	12,096,521	11,238,057	1,866	72,656
	입원	I.P	690	30,539	57,647	8,388,099	7,760,575	1,150	49,591
	외래	O.P	1,037	13,746	106,950	3,708,422	3,477,482	1,708	23,065
065	계	S.T	1,332	30,511	154,971	9,654,090	8,972,054	2,457	61,695
	입원	I.P	556	19,531	35,556	6,092,582	5,624,645	1,075	39,092
	외래	O.P	1,227	10,980	119,415	3,561,507	3,347,409	2,285	22,603
066	계	S.T	348	7,089	25,505	1,897,044	1,766,862	817	13,536
	입원	I.P	116	3,196	5,251	981,416	904,613	230	5,574
	외래	O.P	339	3,893	20,254	915,628	862,249	792	7,962
067	계	S.T	4,365	124,658	542,605	39,587,119	36,878,391	8,347	246,599
	입원	I.P	2,126	75,557	133,080	22,048,728	20,337,491	4,090	154,421
	외래	O.P	4,179	49,101	409,525	17,538,391	16,540,899	8,012	92,178
068	계	S.T	548	12,720	43,268	2,971,743	2,749,407	726	16,470
	입원	I.P	190	6,545	11,496	1,608,810	1,466,630	254	8,196
	외래	O.P	529	6,175	31,772	1,362,932	1,282,777	696	8,274
069	계	S.T	372	6,106	19,110	1,549,972	1,432,717	456	8,213
	입원	I.P	118	3,971	7,268	1,166,767	1,078,507	140	5,167
	외래	O.P	347	2,135	11,842	383,205	354,210	425	3,046
070	계	S.T	295	7,185	22,070	1,636,679	1,522,881	390	7,468
	입원	I.P	114	3,633	5,582	844,968	778,908	126	3,660
	외래	O.P	287	3,552	16,488	791,711	743,973	386	3,808
071	계	S.T	713	6,836	17,064	1,143,344	1,047,089	1,153	9,870
	입원	I.P	212	2,894	4,457	722,410	660,895	328	3,473
	외래	O.P	693	3,942	12,607	420,934	386,194	1,130	6,397
072	계	S.T	894	19,715	65,535	5,073,574	4,700,790	1,184	26,763
	입원	I.P	352	11,956	21,623	3,202,135	2,948,371	490	15,751
	외래	O.P	833	7,759	43,912	1,871,439	1,752,420	1,111	11,012
073	계	S.T	29,265	599,128	6,383,142	128,341,540	116,577,045	29,496	571,384
	입원	I.P	6,684	265,401	427,356	48,091,810	42,251,349	6,017	263,127
	외래	O.P	29,126	333,727	5,955,786	80,249,730	74,325,696	29,351	308,257
074	계	S.T	3,745	60,735	427,592	13,655,110	12,503,969	4,063	60,402
	입원	I.P	809	30,253	55,952	8,292,527	7,604,143	807	28,560
	외래	O.P	3,688	30,482	371,640	5,362,583	4,899,826	4,009	31,842
075	계	S.T	2,375	37,007	227,692	7,413,791	6,691,440	3,431	54,199
	입원	I.P	663	20,151	36,302	4,755,247	4,233,555	894	27,512
	외래	O.P	2,328	16,856	191,390	2,658,544	2,457,885	3,380	26,687
076	계	S.T	2,928	84,978	343,594	18,494,324	16,976,037	3,128	99,846
	입원	I.P	1,126	59,293	116,177	13,909,900	12,729,047	1,264	70,274
	외래	O.P	2,829	25,685	227,417	4,584,425	4,246,989	3,023	29,572
077	계	S.T	1,048	11,353	115,948	2,863,570	2,653,830	3,369	37,305
	입원	I.P	290	4,766	9,274	1,154,545	1,058,348	892	12,391
	외래	O.P	1,022	6,587	106,674	1,709,025	1,595,482	3,315	24,914
078	계	S.T	132	1,301	5,506	308,591	284,583	117	1,279
	입원	I.P	26	572	1,073	193,705	180,675	32	728
	외래	O.P	128	729	4,433	114,886	103,908	110	551
079	계	S.T	1,383	15,313	110,628	3,355,581	3,050,634	2,737	32,102
	입원	I.P	489	6,260	13,632	1,881,853	1,709,661	930	13,653
	외래	O.P	1,329	9,053	96,996	1,473,728	1,340,974	2,657	18,449
080	계	S.T	2,943	30,926	177,112	8,749,333	7,973,801	4,499	48,109
	입원	I.P	761	15,824	25,520	4,344,339	3,928,178	1,150	24,000
	외래	O.P	2,866	15,102	151,592	4,404,994	4,045,622	4,398	24,109

주 : 수진기준 (환의분류 제외, 급여일수, 진료비와 급여비는 약국포함)

# 연령별 급여현황(총계) <계속>

## Disease Categories by Age(Total) <Cont'd>

(단위 : 명, 일, 천원)

Unit : Person, Day, KRW 1,000

59세			60 ~ 64세				
급여일수 Reimbursed Days	진료비 Medical Expense	급여비 Benefit	진료실인원 Patients	내원일수 Visits	급여일수 Reimbursed Days	진료비 Medical Expense	급여비 Benefit
691,119	49,632,017	45,652,612	12,421	185,783	803,386	53,636,797	49,260,829
198,422	34,133,187	31,308,050	3,498	104,140	211,082	36,638,438	33,590,669
492,697	15,498,830	14,344,562	12,035	81,643	592,304	16,998,359	15,670,160
683,792	46,645,265	43,096,030	9,797	169,088	737,599	48,892,583	45,086,361
168,178	28,807,983	26,516,373	2,746	84,908	173,238	30,003,197	27,591,587
515,614	17,837,282	16,579,657	9,556	84,180	564,361	18,889,386	17,494,773
2,685,848	98,139,265	91,071,362	11,931	249,685	2,860,508	94,207,765	87,307,443
332,184	61,117,882	56,881,100	5,811	139,725	329,279	57,579,710	53,571,886
2,353,664	37,021,383	34,190,262	11,437	109,960	2,531,229	36,628,055	33,735,557
290,223	19,387,246	18,030,175	2,231	92,009	382,281	25,220,802	23,469,513
94,608	13,387,285	12,402,147	1,455	62,819	120,639	17,437,799	16,152,764
195,615	5,999,961	5,628,027	2,071	29,190	261,642	7,783,003	7,316,750
285,299	17,875,647	16,576,442	3,190	81,071	399,360	24,442,127	22,699,003
68,790	12,208,854	11,271,058	1,476	52,633	96,114	17,098,829	15,821,643
216,509	5,666,793	5,305,384	2,952	28,438	303,246	7,343,298	6,877,361
63,994	3,252,087	3,014,349	1,219	20,606	109,392	4,969,881	4,602,422
9,765	1,585,890	1,448,184	320	8,631	14,540	2,493,628	2,295,613
54,229	1,666,197	1,566,165	1,190	11,975	94,852	2,476,253	2,306,809
1,098,737	75,684,525	70,482,062	11,390	311,599	1,543,877	97,532,439	90,845,507
267,590	43,002,255	39,654,451	5,617	182,532	336,694	58,332,017	53,937,453
831,147	32,682,270	30,827,611	10,914	129,067	1,207,183	39,200,422	36,908,054
64,287	4,072,218	3,772,499	679	12,878	63,316	3,124,118	2,896,690
14,000	2,303,883	2,114,379	222	5,900	11,061	1,698,560	1,560,887
50,287	1,768,335	1,658,119	653	6,978	52,255	1,425,559	1,335,803
28,381	2,046,721	1,885,785	428	7,300	26,033	1,774,530	1,633,160
8,276	1,489,162	1,373,795	127	4,424	6,973	1,249,383	1,150,752
20,105	557,559	511,990	397	2,876	19,060	525,147	482,409
22,880	1,773,292	1,646,808	444	9,208	33,754	1,997,969	1,850,676
6,307	1,098,946	1,016,417	159	4,214	7,251	1,145,135	1,055,854
16,573	674,345	630,391	433	4,994	26,503	852,834	794,822
26,002	1,535,341	1,413,388	1,322	10,949	34,594	1,785,335	1,642,640
5,839	839,671	771,925	346	3,644	6,232	969,964	890,749
20,163	695,670	641,464	1,299	7,305	28,362	815,371	751,891
94,893	7,012,406	6,507,608	1,075	24,556	95,675	6,929,749	6,433,545
29,301	4,619,967	4,264,592	426	14,705	28,255	4,460,360	4,118,494
65,592	2,392,439	2,243,016	1,015	9,851	67,420	2,469,389	2,315,051
5,888,091	123,954,390	112,562,463	20,284	348,669	4,032,807	79,932,356	72,959,542
422,485	46,122,884	41,033,105	3,994	144,722	244,782	28,116,594	25,226,289
5,465,606	77,831,506	71,529,358	20,186	203,947	3,788,025	51,815,762	47,733,253
454,410	13,683,873	12,514,145	3,346	48,420	342,776	10,211,628	9,281,759
52,178	8,292,292	7,632,663	606	22,853	40,477	6,127,134	5,608,794
402,232	5,391,581	4,881,483	3,295	25,567	302,299	4,084,494	3,672,964
330,830	10,975,070	9,934,172	2,671	41,289	252,342	8,231,524	7,473,270
52,737	6,656,823	5,954,043	603	21,734	41,744	4,999,811	4,503,616
278,093	4,318,247	3,980,129	2,628	19,555	210,598	3,231,713	2,969,654
422,420	22,548,044	20,694,899	2,258	70,589	309,825	15,945,463	14,670,211
139,733	17,246,146	15,785,251	925	49,004	101,543	11,888,689	10,900,936
282,687	5,301,897	4,909,648	2,178	21,585	208,282	4,056,774	3,769,275
408,968	9,438,018	8,782,148	6,869	76,263	970,428	19,811,315	18,464,458
25,966	3,231,483	2,961,029	1,730	24,646	49,945	6,306,579	5,774,461
383,002	6,206,535	5,821,119	6,755	51,617	920,483	13,504,736	12,689,997
5,323	207,708	187,609	116	1,209	7,770	245,276	219,011
1,049	122,558	111,603	39	628	1,201	175,411	157,726
4,274	85,151	76,006	109	581	6,569	69,865	61,285
271,997	7,232,611	6,598,209	3,720	47,577	446,939	10,357,626	9,451,641
29,304	4,121,065	3,757,768	1,271	21,733	40,119	5,969,576	5,444,438
242,693	3,111,546	2,840,441	3,616	25,844	406,820	4,388,050	4,007,203
341,957	14,363,832	13,113,583	4,638	54,239	446,339	16,485,961	15,101,845
39,144	6,946,815	6,280,146	1,231	26,988	43,478	8,011,240	7,281,862
302,813	7,417,017	6,833,437	4,526	27,251	402,861	8,474,721	7,819,983

Note : Based on the Treatment Month (excluding herbal medicine,including pharmacy in Treatment Days Treatment Amount and Benefit Amount)

제Ⅵ－2 표  
Table VI－2

298 질병분류별  
Benefits by Classification of 298

구 분 Division			65 ~ 69세					70세 ~	
			진료실인원 Patients	내원일수 Visits	급여일수 Reimbursed Days	진료비 Medical Expense	급여비 Benefit	진료실인원 Patients	내원일수 Visits
061	계	S.T	12,922	182,878	862,220	52,471,591	48,121,378	12,837	191,176
	입원	I.P	3,534	101,171	210,214	36,638,921	33,573,053	3,760	110,481
	외래	O.P	12,527	81,707	652,006	15,832,669	14,548,324	12,315	80,695
062	계	S.T	9,634	153,471	741,891	43,662,623	40,179,624	8,862	140,253
	입원	I.P	2,576	73,734	150,043	26,339,553	24,194,092	2,445	71,367
	외래	O.P	9,394	79,737	591,848	17,323,070	15,985,532	8,587	68,886
063	계	S.T	10,486	222,326	2,437,207	78,750,739	72,892,669	9,229	205,902
	입원	I.P	5,367	125,798	296,718	49,283,502	45,783,052	5,047	125,136
	외래	O.P	10,006	96,528	2,140,489	29,467,237	27,109,617	8,647	80,766
064	계	S.T	2,350	85,720	388,575	23,747,954	22,100,307	2,491	86,273
	입원	I.P	1,515	56,464	108,233	16,471,922	15,269,533	1,651	60,706
	외래	O.P	2,135	29,256	280,342	7,276,031	6,830,774	2,232	25,567
065	계	S.T	3,655	89,047	446,307	27,041,760	25,091,975	3,931	97,203
	입원	I.P	1,734	55,811	99,599	19,919,833	18,452,586	1,989	65,583
	외래	O.P	3,378	33,236	346,708	7,121,926	6,639,389	3,564	31,620
066	계	S.T	1,372	24,468	124,627	5,624,698	5,209,868	1,366	24,695
	입원	I.P	350	11,343	18,041	3,014,596	2,770,855	352	12,299
	외래	O.P	1,346	13,125	106,586	2,610,102	2,439,013	1,313	12,396
067	계	S.T	13,029	342,643	1,811,475	106,332,134	98,964,053	13,927	358,127
	입원	I.P	6,399	197,205	362,669	64,370,264	59,570,293	7,069	214,329
	외래	O.P	12,419	145,438	1,448,806	41,961,870	39,393,760	13,093	143,798
068	계	S.T	643	12,785	60,329	3,369,722	3,129,314	514	11,526
	입원	I.P	217	6,283	11,970	1,996,723	1,842,237	196	5,882
	외래	O.P	616	6,502	48,359	1,372,998	1,287,077	478	5,644
069	계	S.T	352	4,585	20,016	1,127,767	1,029,550	290	4,230
	입원	I.P	83	2,749	4,187	796,882	730,083	78	2,738
	외래	O.P	329	1,836	15,829	330,886	299,467	257	1,492
070	계	S.T	426	8,135	28,185	1,728,152	1,601,979	422	8,879
	입원	I.P	148	3,452	5,646	884,932	812,433	160	4,160
	외래	O.P	417	4,683	22,539	843,220	789,546	408	4,719
071	계	S.T	1,515	11,742	32,590	1,745,675	1,602,181	1,832	14,822
	입원	I.P	385	3,778	6,911	1,008,290	927,575	522	5,409
	외래	O.P	1,486	7,964	25,679	737,384	674,606	1,799	9,413
072	계	S.T	965	22,667	97,208	6,172,979	5,727,344	905	18,564
	입원	I.P	404	12,977	26,416	4,010,686	3,696,155	355	10,374
	외래	O.P	898	9,690	70,792	2,162,293	2,031,189	822	8,190
073	계	S.T	12,425	188,731	2,528,147	45,859,573	42,067,688	8,138	115,889
	입원	I.P	2,256	64,702	115,110	14,398,716	13,047,548	1,603	39,644
	외래	O.P	12,350	124,029	2,413,037	31,460,857	29,020,140	8,060	76,245
074	계	S.T	2,248	28,357	227,769	6,168,972	5,614,630	1,686	24,584
	입원	I.P	395	10,695	21,470	3,321,192	3,047,752	327	12,304
	외래	O.P	2,219	17,662	206,299	2,847,780	2,566,878	1,645	12,280
075	계	S.T	1,502	23,694	140,737	4,965,575	4,508,856	861	12,093
	입원	I.P	368	12,954	26,147	3,272,217	2,956,168	223	6,052
	외래	O.P	1,477	10,740	114,590	1,693,358	1,552,687	828	6,041
076	계	S.T	1,567	45,429	213,034	11,421,007	10,532,608	1,167	33,467
	입원	I.P	662	30,815	65,135	8,545,405	7,858,606	521	22,556
	외래	O.P	1,499	14,614	147,899	2,875,601	2,674,002	1,100	10,911
077	계	S.T	11,515	124,770	1,852,691	32,635,238	30,421,042	15,387	165,492
	입원	I.P	2,627	35,822	72,797	9,510,755	8,699,877	2,937	49,235
	외래	O.P	11,358	88,948	1,779,894	23,124,484	21,721,165	15,196	116,257
078	계	S.T	92	814	6,920	163,993	148,363	97	741
	입원	I.P	30	373	797	106,834	97,267	27	369
	외래	O.P	86	441	6,123	57,159	51,096	92	372
079	계	S.T	4,460	56,385	586,318	12,768,197	11,636,575	5,187	71,703
	입원	I.P	1,475	25,207	48,318	7,424,937	6,780,286	1,898	33,836
	외래	O.P	4,350	31,178	538,000	5,343,260	4,856,289	5,013	37,867
080	계	S.T	4,215	50,779	479,115	15,513,786	14,219,312	3,686	46,032
	입원	I.P	1,184	24,008	40,652	7,433,625	6,752,715	1,119	22,307
	외래	O.P	4,108	26,771	438,463	8,080,161	7,466,597	3,550	23,725

주 : 수진기준 (환의분류 제외, 급여일수, 진료비와 급여비는 약국포함)

# 연령별 급여현황(총계) <계속>

## Disease Categories by Age(Total) <Cont'd>

(단위 : 명, 일, 천원)

Unit : Person, Day, KRW 1,000

74세			75세이상				
급여일수 Reimbursed Days	진료비 Medical Expense	급여비 Benefit	진료실인원 Patients	내원일수 Visits	급여일수 Reimbursed Days	진료비 Medical Expense	급여비 Benefit
892,128	53,291,247	48,790,078	22,296	471,703	1,784,765	99,178,278	89,889,210
210,480	38,336,468	35,049,111	8,766	347,171	494,855	79,325,733	71,692,133
681,648	14,954,779	13,740,967	20,047	124,532	1,289,910	19,852,545	18,197,077
684,679	38,704,962	35,539,380	15,097	324,314	1,208,674	66,337,358	60,152,230
135,670	24,549,378	22,519,669	5,159	224,437	309,102	47,679,605	43,025,258
549,009	14,155,584	13,019,711	13,949	99,877	899,572	18,657,753	17,126,972
1,976,512	65,300,001	60,394,266	13,304	344,639	2,357,651	85,263,897	78,495,666
270,780	43,148,931	40,006,687	8,365	251,728	434,519	63,226,398	58,180,811
1,705,732	22,151,070	20,387,579	11,448	92,911	1,923,132	22,037,499	20,314,855
372,985	23,451,489	21,750,718	4,658	163,803	566,678	36,291,565	33,451,636
109,557	17,354,872	16,038,519	3,377	132,374	190,479	30,017,530	27,612,706
263,428	6,096,617	5,712,199	3,695	31,429	376,199	6,274,035	5,838,931
472,574	29,379,026	27,233,918	7,921	226,577	897,288	52,892,468	48,671,811
112,374	22,601,320	20,912,385	4,762	181,384	263,960	44,871,940	41,243,988
360,200	6,777,707	6,321,533	6,492	45,193	633,328	8,020,528	7,427,823
120,543	5,540,111	5,112,431	1,895	37,797	155,148	7,451,099	6,850,431
18,710	2,849,860	2,604,938	582	21,800	29,181	4,125,912	3,742,652
101,833	2,690,252	2,507,494	1,761	15,997	125,967	3,325,187	3,107,779
1,932,352	108,302,887	100,738,099	23,654	648,565	3,047,716	156,593,101	144,576,772
376,920	68,941,269	63,793,642	13,844	459,447	670,080	106,309,194	97,467,875
1,555,432	39,361,618	36,944,457	20,306	189,118	2,377,636	50,283,908	47,108,897
48,302	2,916,940	2,710,524	749	18,268	70,544	3,624,488	3,317,202
10,000	1,635,678	1,505,547	290	12,312	15,853	2,281,644	2,062,049
38,302	1,281,261	1,204,977	651	5,956	54,691	1,342,844	1,255,153
17,821	873,570	794,459	505	10,914	31,429	1,859,831	1,664,905
4,182	645,695	587,422	187	8,867	10,353	1,502,188	1,341,116
13,639	227,875	207,037	398	2,047	21,076	357,644	323,789
31,936	1,775,271	1,640,629	875	18,484	54,047	2,990,801	2,728,581
7,118	986,985	904,778	317	11,887	15,199	1,998,485	1,805,110
24,818	788,286	735,852	801	6,597	38,848	992,315	923,471
47,632	2,293,687	2,102,784	5,700	97,346	187,362	10,991,616	9,769,090
9,462	1,331,121	1,229,107	1,962	69,859	81,672	8,098,178	7,120,116
38,170	962,567	873,677	5,304	27,487	105,690	2,893,438	2,648,974
80,755	4,699,732	4,362,413	1,418	33,935	118,159	7,083,581	6,513,173
19,209	2,789,514	2,570,632	641	22,658	33,849	4,923,620	4,498,559
61,546	1,910,218	1,791,781	1,228	11,277	84,310	2,159,961	2,014,615
1,688,502	29,311,946	26,985,922	7,359	128,568	1,546,438	25,133,863	22,944,763
74,880	10,084,017	9,200,813	1,761	69,204	93,789	10,946,608	9,782,410
1,613,622	19,227,930	17,785,109	7,104	59,364	1,452,649	14,187,254	13,162,353
152,707	5,234,760	4,772,846	2,223	53,958	203,474	9,185,740	8,356,785
20,691	3,187,127	2,925,354	761	36,952	47,868	6,014,544	5,427,990
132,016	2,047,633	1,847,491	1,992	17,006	155,606	3,171,196	2,928,795
78,107	2,823,052	2,569,518	754	16,571	62,340	3,064,297	2,770,854
12,646	1,858,020	1,687,159	293	11,674	16,192	2,158,479	1,931,656
65,461	965,032	882,359	662	4,897	46,148	905,818	839,197
170,500	8,712,851	8,049,707	1,447	47,095	162,886	9,015,558	8,217,811
49,480	6,514,505	6,004,876	785	37,435	61,205	7,384,257	6,716,651
121,020	2,198,346	2,044,831	1,238	9,660	101,681	1,631,302	1,501,160
2,734,463	43,009,633	40,065,356	30,610	412,695	6,924,840	93,377,732	86,230,346
91,721	11,966,646	10,935,210	5,570	189,656	259,474	26,099,466	23,328,230
2,642,742	31,042,987	29,130,146	29,807	223,039	6,665,366	67,278,265	62,902,116
7,978	152,773	137,608	199	3,375	23,009	547,874	494,518
745	106,385	97,586	75	2,218	3,104	353,099	318,054
7,233	46,388	40,022	179	1,157	19,905	194,775	176,464
766,093	15,924,098	14,537,623	11,254	196,653	1,778,743	36,197,385	32,767,012
64,034	9,489,653	8,664,637	4,551	119,800	177,656	22,999,416	20,749,724
702,059	6,434,445	5,872,986	10,534	76,853	1,601,087	13,197,969	12,017,288
444,921	13,392,630	12,256,574	5,531	94,218	717,554	21,832,072	19,859,286
37,305	6,987,819	6,351,646	2,064	62,556	87,579	13,784,177	12,451,229
407,616	6,404,812	5,904,928	5,097	31,662	629,975	8,047,895	7,408,056

Note : Based on the Treatment Month (excluding herbal medicine,including pharmacy in Treatment Days Treatment Amount and Benefit Amount)

제Ⅵ－2 표  
Table VI－2

298 질병분류별  
Benefits by Classification of 298

구 분 Division			총 계 G.T					0세	
			진료실인원 Patients	내원일수 Visits	급여일수 Reimbursed Days	진료비 Medical Expense	급여비 Benefit	진료실인원 Patients	내원일수 Visits
081	계	S.T	1,259	16,382	50,050	3,452,087	3,162,973	5	309
	입원	I.P	247	6,875	14,547	2,061,990	1,903,761	4	139
	외래	O.P	1,224	9,507	35,503	1,390,097	1,259,212	4	170
082	계	S.T	10,855	393,677	1,703,391	98,771,998	90,810,214	9	340
	입원	I.P	4,593	285,953	388,913	70,969,816	64,959,399	7	309
	외래	O.P	9,562	107,724	1,314,478	27,802,182	25,850,815	5	31
083	계	S.T	2,112	55,999	222,528	9,701,222	8,849,025	—	—
	입원	I.P	667	43,761	53,556	7,751,309	7,050,123	—	—
	외래	O.P	1,746	12,238	168,972	1,949,913	1,798,902	—	—
084	계	S.T	369,546	2,204,780	99,216,240	420,310,026	365,071,076	25	777
	입원	I.P	49,185	679,251	1,356,875	228,566,823	201,605,599	17	571
	외래	O.P	360,342	1,525,529	97,859,365	191,743,203	163,465,476	22	206
085	계	S.T	1,956	32,233	140,127	10,244,846	9,529,013	—	—
	입원	I.P	547	15,415	31,234	5,941,800	5,518,087	—	—
	외래	O.P	1,899	16,818	108,893	4,303,045	4,010,926	—	—
086	계	S.T	22,450	541,453	2,266,365	202,440,586	188,628,816	—	—
	입원	I.P	8,496	335,853	620,795	150,090,697	139,755,395	—	—
	외래	O.P	21,350	205,600	1,645,570	52,349,888	48,873,422	—	—
087	계	S.T	18,962	562,787	3,867,624	326,030,506	304,810,996	12	626
	입원	I.P	7,364	366,723	548,727	213,191,626	198,254,055	11	564
	외래	O.P	17,810	196,064	3,318,897	112,838,880	106,556,941	6	62
088	계	S.T	12,738	330,060	2,035,768	137,705,673	129,053,242	7	24
	입원	I.P	4,717	182,340	308,876	66,969,118	62,215,787	3	8
	외래	O.P	12,073	147,720	1,726,892	70,736,555	66,837,455	7	16
089	계	S.T	32,726	132,888	833,883	15,167,180	13,277,483	—	—
	입원	I.P	5,769	23,750	56,302	7,325,426	6,416,802	—	—
	외래	O.P	32,394	109,138	777,581	7,841,754	6,860,681	—	—
090	계	S.T	336,315	711,933	1,710,396	33,188,013	21,231,890	1,294	2,007
	입원	I.P	4,797	17,907	45,255	3,485,506	2,786,948	22	79
	외래	O.P	334,979	694,026	1,665,141	29,702,507	18,444,942	1,290	1,928
091	계	S.T	262,348	507,029	1,058,471	27,807,069	17,392,925	2	2
	입원	I.P	30,343	57,935	141,792	10,352,473	8,164,830	—	—
	외래	O.P	257,603	449,094	916,679	17,454,597	9,228,095	2	2
092	계	S.T	342,299	908,261	5,412,678	162,048,712	122,092,469	1	1
	입원	I.P	51,878	276,182	481,187	132,250,475	106,211,429	—	—
	외래	O.P	335,945	632,079	4,931,491	29,798,237	15,881,040	1	1
093	계	S.T	97,686	283,286	1,274,421	56,880,764	42,438,596	28	74
	입원	I.P	18,214	98,815	160,733	46,355,619	37,062,482	4	25
	외래	O.P	94,422	184,471	1,113,688	10,525,145	5,376,114	27	49
094	계	S.T	20,031	47,574	279,552	8,268,688	5,135,831	13	24
	입원	I.P	1,644	10,830	21,904	3,185,066	2,424,955	3	11
	외래	O.P	19,388	36,744	257,648	5,083,622	2,710,876	11	13
095	계	S.T	18,037	148,254	1,442,597	34,127,543	30,782,315	16	47
	입원	I.P	3,520	83,623	129,700	24,678,862	22,495,463	2	14
	외래	O.P	16,999	64,631	1,312,897	9,448,681	8,286,852	14	33
096	계	S.T	1,270,043	4,165,196	34,385,986	690,766,810	539,287,973	3,075	10,872
	입원	I.P	144,708	1,076,045	2,233,750	344,713,899	290,825,513	343	2,888
	외래	O.P	1,233,773	3,089,151	32,152,236	346,052,911	248,462,460	3,020	7,984
097	계	S.T	367,353	775,418	16,395,077	42,077,463	28,368,295	2,735	3,789
	입원	I.P	5,980	45,441	106,786	6,642,459	5,137,162	24	134
	외래	O.P	364,141	729,977	16,288,291	35,435,004	23,231,132	2,718	3,655
098	계	S.T	178,364	462,868	6,025,997	92,871,314	76,110,769	902	1,825
	입원	I.P	8,798	101,876	182,217	34,224,168	28,939,751	40	390
	외래	O.P	173,617	360,992	5,843,780	58,647,146	47,171,018	895	1,435
099	계	S.T	89,362	370,603	2,864,412	224,596,979	196,425,189	628	3,468
	입원	I.P	9,774	98,167	173,276	42,522,106	36,540,918	235	1,912
	외래	O.P	85,511	272,436	2,691,136	182,074,873	159,884,271	579	1,556
100	계	S.T	4,328	29,700	433,633	5,198,606	4,395,000	24	158
	입원	I.P	590	7,970	30,944	2,731,988	2,360,207	9	88
	외래	O.P	4,200	21,730	402,689	2,466,617	2,034,793	22	70

주 : 수진기준 (한의분류 제외, 급여일수, 진료비와 급여비는 약국포함)

# 연령별 급여현황(총계) <계속>

## Disease Categories by Age(Total) <Cont'd>

(단위 : 명, 일, 천원)

Unit : Person, Day, KRW 1,000

0Age			1 ~ 4세				
급여일수 Reimbursed Days	진료비 Medical Expense	급여비 Benefit	진료실인원 Patients	내원일수 Visits	급여일수 Reimbursed Days	진료비 Medical Expense	급여비 Benefit
527	69,091	64,889	92	4,831	11,449	1,190,790	1,108,866
295	55,282	52,056	65	2,321	6,624	952,265	883,468
232	13,809	12,833	91	2,510	4,825	238,525	225,398
462	220,459	211,880	116	6,430	17,670	2,758,204	2,550,224
370	218,223	209,828	73	4,273	8,935	2,406,960	2,219,107
92	2,235	2,051	111	2,157	8,735	351,244	331,117
-	-	-	12	192	493	25,700	24,073
-	-	-	4	36	88	13,280	12,327
-	-	-	11	156	405	12,420	11,746
2,005	449,695	436,575	214	11,235	24,740	3,965,253	3,705,463
1,147	425,874	414,329	133	6,603	12,363	3,202,483	2,982,899
858	23,821	22,246	197	4,632	12,377	762,770	722,564
-	-	-	-	-	-	-	-
-	-	-	-	-	-	-	-
-	-	-	-	-	-	-	-
-	-	-	35	2,072	5,045	665,207	611,385
-	-	-	28	1,232	2,434	579,406	529,962
-	-	-	32	840	2,611	85,802	81,423
973	338,569	310,572	297	23,117	74,158	7,566,659	7,049,728
786	329,803	302,266	258	15,430	32,074	6,817,439	6,339,107
187	8,766	8,305	274	7,687	42,084	749,220	710,621
39	5,545	5,038	132	2,509	15,046	532,392	499,235
13	4,222	3,996	60	1,037	3,009	374,385	350,843
26	1,323	1,042	126	1,472	12,037	158,008	148,393
-	-	-	-	-	-	-	-
-	-	-	-	-	-	-	-
-	-	-	-	-	-	-	-
2,393	76,295	48,942	6,671	12,724	19,745	756,269	535,459
131	25,667	24,429	470	1,220	3,342	394,126	350,069
2,262	50,627	24,513	6,600	11,504	16,403	362,143	185,390
2	30	24	20	24	28	422	241
-	-	-	-	-	-	-	-
2	30	24	20	24	28	422	241
2	22	17	3	3	48	73	39
-	-	-	-	-	-	-	-
2	22	17	3	3	48	73	39
82	14,996	14,057	57	137	164	24,284	19,952
30	13,702	13,467	7	40	66	20,222	18,167
52	1,294	590	56	97	98	4,062	1,785
27	5,142	4,531	18	48	135	7,257	5,830
14	4,900	4,417	1	10	24	5,665	5,065
13	242	114	18	38	111	1,592	765
97	11,112	10,741	65	1,009	3,627	233,528	214,770
14	9,658	9,647	20	412	685	175,154	160,780
83	1,454	1,095	63	597	2,942	58,374	53,990
48,839	1,308,145	1,150,977	7,712	24,801	133,182	2,454,604	1,957,149
5,350	1,037,811	1,003,414	861	4,516	10,963	1,526,165	1,387,816
43,489	270,334	147,563	7,549	20,285	122,219	928,439	569,333
40,993	140,314	101,722	30,458	45,091	511,685	1,654,704	1,218,814
362	15,008	13,753	117	535	1,284	78,647	69,023
40,631	125,306	87,969	30,392	44,556	510,401	1,576,057	1,149,791
7,288	230,543	201,115	6,634	12,024	67,812	1,501,319	1,250,985
766	174,797	164,675	117	1,980	5,045	1,039,238	905,357
6,522	55,746	36,439	6,603	10,044	62,767	462,081	345,628
8,225	846,659	766,493	4,006	24,786	74,383	6,721,245	5,840,238
3,243	757,268	707,623	1,133	8,153	16,927	2,550,598	2,233,414
4,982	89,391	58,870	3,796	16,633	57,456	4,170,647	3,606,824
748	31,260	28,341	124	1,979	8,045	586,070	512,647
153	25,283	23,274	21	901	1,423	484,489	424,266
595	5,977	5,066	122	1,078	6,622	101,581	88,382

Note : Based on the Treatment Month (excluding herbal medicine,including pharmacy in Treatment Days Treatment Amount and Benefit Amount)

제Ⅵ－2 표  
Table VI－2

298 질병분류별  
Benefits by Classification of 298

구 분 Division			5 ~ 9세					10세 ~	
			진료실인원 Patients	내원일수 Visits	급여일수 Reimbursed Days	진료비 Medical Expense	급여비 Benefit	진료실인원 Patients	내원일수 Visits
081	계 S.T		152	1,762	4,287	402,042	366,043	105	569
	입원 I.P		24	444	1,147	255,822	239,858	4	58
	외래 O.P		152	1,318	3,140	146,220	126,184	105	511
082	계 S.T		253	11,812	34,169	4,590,242	4,251,173	364	11,895
	입원 I.P		141	6,289	11,972	3,201,301	2,949,543	127	5,023
	외래 O.P		241	5,523	22,197	1,388,941	1,301,630	355	6,872
083	계 S.T		43	987	2,831	190,709	176,745	26	515
	입원 I.P		13	461	1,149	136,468	126,987	9	331
	외래 O.P		42	526	1,682	54,241	49,757	22	184
084	계 S.T		275	5,739	24,271	2,139,773	1,929,021	258	3,188
	입원 I.P		60	2,532	5,465	1,486,551	1,347,890	69	1,325
	외래 O.P		269	3,207	18,806	653,222	581,131	251	1,863
085	계 S.T		5	43	121	5,839	5,524	33	888
	입원 I.P		2	8	19	2,834	2,684	16	483
	외래 O.P		5	35	102	3,006	2,840	32	405
086	계 S.T		123	6,099	16,927	2,128,364	1,966,501	200	4,245
	입원 I.P		73	3,899	7,873	1,825,504	1,681,342	61	2,167
	외래 O.P		116	2,200	9,054	302,860	285,158	194	2,078
087	계 S.T		876	37,679	170,524	11,305,632	10,524,797	900	26,054
	입원 I.P		515	20,321	48,781	9,509,709	8,862,745	317	15,015
	외래 O.P		844	17,358	121,743	1,795,923	1,662,052	873	11,039
088	계 S.T		220	2,212	12,474	409,331	373,353	179	1,504
	입원 I.P		57	637	1,801	229,870	214,360	38	420
	외래 O.P		213	1,575	10,673	179,461	158,994	177	1,084
089	계 S.T		-	-	-	-	-	-	-
	입원 I.P		-	-	-	-	-	-	-
	외래 O.P		-	-	-	-	-	-	-
090	계 S.T		9,683	19,110	32,263	1,061,428	694,824	11,222	23,833
	입원 I.P		531	1,438	4,002	431,392	358,554	277	805
	외래 O.P		9,603	17,672	28,261	630,036	336,270	11,172	23,028
091	계 S.T		64	73	83	1,387	787	151	421
	입원 I.P		-	-	-	-	-	38	96
	외래 O.P		64	73	83	1,387	787	149	325
092	계 S.T		1	2	2	47	24	22	31
	입원 I.P		-	-	-	-	-	1	4
	외래 O.P		1	2	2	47	24	21	27
093	계 S.T		79	266	374	67,660	51,820	497	1,606
	입원 I.P		22	112	197	59,759	48,878	125	653
	외래 O.P		79	154	177	7,901	2,942	481	953
094	계 S.T		26	51	81	6,279	4,282	32	89
	입원 I.P		2	9	23	3,152	2,704	6	40
	외래 O.P		26	42	58	3,127	1,578	31	49
095	계 S.T		154	1,298	5,615	400,631	364,439	196	1,491
	입원 I.P		44	537	760	286,583	262,566	55	515
	외래 O.P		143	761	4,855	114,049	101,873	178	976
096	계 S.T		8,173	23,831	59,518	3,280,684	2,640,833	11,162	35,487
	입원 I.P		1,094	5,778	12,475	2,188,574	1,908,432	1,367	8,473
	외래 O.P		7,909	18,053	47,043	1,092,110	732,402	10,848	27,014
097	계 S.T		7,884	10,986	90,954	469,449	324,640	7,734	12,501
	입원 I.P		31	123	325	17,048	14,386	73	291
	외래 O.P		7,870	10,863	90,629	452,400	310,253	7,715	12,210
098	계 S.T		3,078	7,283	51,268	1,285,485	1,066,437	3,630	8,446
	입원 I.P		109	1,669	3,480	850,147	728,092	108	2,065
	외래 O.P		3,055	5,614	47,788	435,338	338,345	3,598	6,381
099	계 S.T		4,919	30,679	112,907	11,727,495	10,190,591	2,618	15,504
	입원 I.P		1,214	9,230	18,239	2,580,693	2,166,609	369	3,397
	외래 O.P		4,785	21,449	94,668	9,146,802	8,023,982	2,566	12,107
100	계 S.T		118	1,675	10,195	254,570	220,624	76	803
	입원 I.P		19	520	743	134,215	116,417	11	227
	외래 O.P		114	1,155	9,452	120,354	104,207	75	576

주 : 수진기준 (환의분류 제외, 급여일수, 진료비와 급여비는 약국포함)



# 연령별 급여현황(총계) <계속>

## Disease Categories by Age(Total) <Cont'd>

(단위 : 명, 일, 천원)

Unit : Person, Day, KRW 1,000

14세			15 ~ 19세				
급여일수 Reimbursed Days	진료비 Medical Expense	급여비 Benefit	진료실인원 Patients	내원일수 Visits	급여일수 Reimbursed Days	진료비 Medical Expense	급여비 Benefit
3,178	88,241	68,703	65	264	1,293	42,783	33,142
601	25,614	24,121	2	14	33	7,503	6,742
2,577	62,626	44,582	64	250	1,260	35,279	26,400
55,613	3,909,196	3,561,900	538	14,813	72,976	4,506,053	4,055,584
11,027	2,492,308	2,283,465	144	6,757	12,935	2,974,017	2,685,402
44,586	1,416,888	1,278,435	523	8,056	60,041	1,532,036	1,370,182
1,831	135,079	124,622	59	1,257	4,651	267,987	249,129
435	96,776	89,710	22	794	1,455	227,959	213,187
1,396	38,303	34,912	50	463	3,196	40,029	35,942
27,973	1,072,062	929,450	708	6,937	140,045	2,009,986	1,816,459
2,835	662,189	581,817	214	2,675	7,048	1,310,930	1,183,140
25,138	409,873	347,633	693	4,262	132,997	699,056	633,319
2,834	273,532	256,341	93	1,673	5,668	536,439	500,592
1,193	195,906	183,234	34	690	1,693	381,139	357,142
1,641	77,626	73,108	91	983	3,975	155,300	143,450
13,297	1,257,319	1,160,258	390	8,573	25,433	2,947,622	2,717,258
3,822	1,020,669	947,815	122	4,605	8,288	2,293,092	2,116,634
9,475	236,649	212,443	375	3,968	17,145	654,530	600,624
107,703	9,324,531	8,653,254	1,210	33,944	152,517	15,279,525	14,230,528
29,594	7,707,304	7,193,781	374	21,136	36,565	12,737,101	11,907,942
78,109	1,617,226	1,459,473	1,185	12,808	115,952	2,542,424	2,322,586
10,362	334,441	304,478	154	1,257	7,846	289,650	263,060
858	194,064	179,541	23	525	1,347	196,066	182,813
9,504	140,377	124,938	150	732	6,499	93,583	80,247
-	-	-	12	62	205	7,189	6,428
-	-	-	5	22	51	4,469	4,127
-	-	-	11	40	154	2,720	2,301
45,583	1,105,568	670,265	14,718	32,129	72,775	1,478,679	921,052
2,145	184,677	145,564	239	871	2,262	184,806	143,946
43,438	920,891	524,700	14,651	31,258	70,513	1,293,872	777,105
684	36,465	24,792	1,771	4,880	8,587	394,473	277,045
228	24,404	18,706	579	1,171	2,767	258,100	204,261
456	12,061	6,086	1,689	3,709	5,820	136,373	72,785
141	5,333	3,595	99	167	578	12,752	7,635
9	2,909	2,362	3	23	52	5,284	3,960
132	2,424	1,234	97	144	526	7,468	3,675
2,799	374,127	281,476	2,412	7,995	19,933	1,941,793	1,468,223
1,036	320,436	256,203	643	3,364	5,591	1,681,686	1,342,078
1,763	53,691	25,273	2,301	4,631	14,342	260,107	126,145
132	19,663	14,132	96	225	378	40,318	26,736
57	14,817	11,392	16	82	139	24,437	18,461
75	4,846	2,739	88	143	239	15,880	8,274
9,135	457,207	417,323	347	3,046	21,098	866,591	789,962
1,084	329,898	303,118	85	1,564	2,699	661,133	610,917
8,051	127,310	114,205	326	1,482	18,399	205,458	179,045
100,382	4,750,671	3,701,410	18,280	61,848	212,205	7,657,366	5,834,519
17,881	2,871,942	2,433,304	2,263	14,484	32,078	4,563,063	3,793,997
82,501	1,878,729	1,268,106	17,774	47,364	180,127	3,094,303	2,040,521
135,920	551,572	365,224	18,685	33,937	542,502	1,492,899	993,346
1,212	53,726	41,985	143	526	2,396	97,991	75,942
134,708	497,846	323,239	18,631	33,411	540,106	1,394,908	917,404
55,089	1,981,615	1,691,138	8,349	16,935	138,022	2,973,321	2,414,832
4,052	1,458,538	1,282,180	180	2,658	5,319	1,848,984	1,570,036
51,037	523,077	408,958	8,297	14,277	132,703	1,124,337	844,796
70,146	15,563,535	13,930,411	3,327	16,658	91,505	25,078,337	22,484,408
6,317	1,732,764	1,501,484	301	3,035	6,910	4,649,269	4,129,524
63,829	13,830,770	12,428,928	3,277	13,623	84,595	20,429,067	18,354,885
6,813	131,955	115,458	97	1,243	12,015	452,682	413,639
785	57,604	50,315	18	455	1,428	277,724	256,954
6,028	74,351	65,144	94	788	10,587	174,958	156,685

Note : Based on the Treatment Month (excluding herbal medicine,including pharmacy in Treatment Days Treatment Amount and Benefit Amount)

제Ⅵ－2 표  
Table VI－2

298 질병분류별  
Benefits by Classification of 298

구 분 Division			20 ~ 24세					25세 ~	
			진료실인원 Patients	내원일수 Visits	급여일수 Reimbursed Days	진료비 Medical Expense	급여비 Benefit	진료실인원 Patients	내원일수 Visits
081	계	S.T	27	80	779	8,464	6,881	15	181
	입원	I.P	-	-	-	-	-	3	66
	외래	O.P	27	80	779	8,464	6,881	14	115
082	계	S.T	560	10,169	74,618	2,677,146	2,444,664	498	9,416
	입원	I.P	125	4,990	8,390	1,593,581	1,478,284	119	4,994
	외래	O.P	538	5,179	66,228	1,083,564	966,380	485	4,422
083	계	S.T	40	992	4,320	314,660	292,812	55	1,553
	입원	I.P	18	695	1,147	216,421	200,200	16	1,267
	외래	O.P	32	297	3,173	98,238	92,612	50	286
084	계	S.T	2,255	17,977	562,879	4,036,948	3,559,097	6,078	40,040
	입원	I.P	621	6,028	15,987	2,594,462	2,260,115	1,411	10,930
	외래	O.P	2,219	11,949	546,892	1,442,486	1,298,982	6,027	29,110
085	계	S.T	217	3,328	12,878	1,009,999	942,854	204	3,253
	입원	I.P	56	1,171	2,208	454,087	422,933	49	1,442
	외래	O.P	215	2,157	10,670	555,912	519,921	202	1,811
086	계	S.T	498	7,831	27,056	3,043,160	2,790,767	504	9,902
	입원	I.P	113	4,129	7,307	2,186,330	2,004,634	139	5,233
	외래	O.P	487	3,702	19,749	856,831	786,134	485	4,669
087	계	S.T	1,076	25,521	148,448	15,665,711	14,479,768	794	18,545
	입원	I.P	292	16,703	22,557	11,909,707	10,972,742	210	11,523
	외래	O.P	1,046	8,818	125,891	3,756,004	3,507,026	773	7,022
088	계	S.T	131	926	6,738	251,624	232,801	148	1,242
	입원	I.P	21	308	580	150,251	140,287	27	332
	외래	O.P	128	618	6,158	101,373	92,513	142	910
089	계	S.T	350	1,618	4,564	153,313	137,839	1,717	7,626
	입원	I.P	103	213	746	53,885	49,814	446	888
	외래	O.P	347	1,405	3,818	99,428	88,025	1,699	6,738
090	계	S.T	19,150	40,165	90,371	1,822,480	1,121,871	20,617	42,577
	입원	I.P	288	956	2,510	177,506	138,475	220	696
	외래	O.P	19,055	39,209	87,861	1,644,974	983,396	20,551	41,881
091	계	S.T	6,692	17,256	29,833	1,192,179	825,631	11,894	25,678
	입원	I.P	1,943	3,785	9,064	706,813	558,323	2,369	3,953
	외래	O.P	6,433	13,471	20,769	485,366	267,308	11,613	21,725
092	계	S.T	1,126	2,909	10,575	518,992	387,484	7,020	19,827
	입원	I.P	176	889	1,553	415,245	332,784	1,198	6,006
	외래	O.P	1,090	2,020	9,022	103,747	54,700	6,864	13,821
093	계	S.T	7,122	24,964	84,633	6,095,490	4,622,542	11,326	35,425
	입원	I.P	1,984	10,542	17,671	5,256,164	4,201,000	2,516	12,733
	외래	O.P	6,811	14,422	66,962	839,326	421,542	10,930	22,692
094	계	S.T	250	690	2,315	132,087	88,928	372	881
	입원	I.P	49	214	481	72,455	55,728	50	213
	외래	O.P	235	476	1,834	59,632	33,201	357	668
095	계	S.T	448	2,984	25,971	952,326	856,485	480	3,433
	입원	I.P	82	1,727	2,819	752,869	691,244	93	1,542
	외래	O.P	418	1,257	23,152	199,458	165,241	445	1,891
096	계	S.T	27,704	88,358	346,732	11,002,272	8,292,608	36,121	107,460
	입원	I.P	3,097	19,960	43,301	5,995,415	4,915,820	3,346	19,087
	외래	O.P	27,011	68,398	303,431	5,006,857	3,376,787	35,384	88,373
097	계	S.T	14,711	24,766	398,608	1,201,437	788,175	14,638	25,386
	입원	I.P	138	535	1,932	100,944	77,435	150	562
	외래	O.P	14,661	24,231	396,676	1,100,492	710,740	14,569	24,824
098	계	S.T	7,802	15,964	133,436	3,848,011	3,264,452	7,765	14,315
	입원	I.P	183	2,507	4,495	1,904,455	1,625,190	175	1,680
	외래	O.P	7,734	13,457	128,941	1,943,556	1,639,262	7,701	12,635
099	계	S.T	4,240	17,009	110,710	24,477,895	21,997,058	4,365	16,811
	입원	I.P	261	2,536	4,666	1,526,201	1,315,064	238	2,402
	외래	O.P	4,184	14,473	106,044	22,951,694	20,681,994	4,294	14,409
100	계	S.T	104	903	8,362	193,482	167,743	153	1,201
	입원	I.P	19	247	1,386	68,775	60,182	27	319
	외래	O.P	98	656	6,976	124,707	107,560	150	882

주 : 수진기준 (환의분류 제외, 급여일수, 진료비와 급여비는 약국포함)

# 연령별 급여현황(총계) <계속>

## Disease Categories by Age(Total) <Cont'd>

(단위 : 명, 일, 천원)

Unit : Person, Day, KRW 1,000

29세			30 ~ 34세				
급여일수 Reimbursed Days	진료비 Medical Expense	급여비 Benefit	진료실인원 Patients	내원일수 Visits	급여일수 Reimbursed Days	진료비 Medical Expense	급여비 Benefit
660	59,081	54,788	36	396	1,055	107,944	99,808
80	25,057	23,251	4	210	293	68,008	63,360
580	34,024	31,537	35	186	762	39,937	36,448
72,319	3,070,921	2,786,394	559	12,003	90,403	3,707,319	3,423,225
8,590	1,950,895	1,782,807	157	6,320	10,018	2,276,665	2,093,262
63,729	1,120,027	1,003,587	530	5,683	80,385	1,430,654	1,329,963
5,972	313,677	289,871	67	1,137	3,359	248,748	229,251
1,694	272,686	254,276	17	686	1,068	179,090	165,339
4,278	40,991	35,596	60	451	2,291	69,658	63,911
1,559,353	7,897,827	6,841,973	14,396	85,082	3,780,691	15,035,881	12,869,959
30,751	4,650,141	3,942,183	2,506	20,194	52,891	8,147,969	6,844,512
1,528,602	3,247,685	2,899,790	14,287	64,888	3,727,800	6,887,912	6,025,448
10,779	1,247,268	1,145,870	202	3,211	10,543	1,159,182	1,077,203
3,024	655,747	593,071	49	1,201	2,323	628,171	581,608
7,755	591,521	552,799	202	2,010	8,220	531,011	495,595
29,786	3,722,630	3,445,491	659	11,225	40,099	4,461,887	4,163,702
9,431	2,650,897	2,454,446	188	4,987	10,323	2,997,611	2,803,650
20,355	1,071,734	991,045	642	6,238	29,776	1,464,276	1,360,052
148,721	13,176,395	12,315,895	820	24,448	182,013	17,457,917	16,240,197
15,720	8,061,278	7,481,700	283	16,517	22,163	11,550,062	10,653,342
133,001	5,115,117	4,834,195	786	7,931	159,850	5,907,855	5,586,855
6,044	335,379	309,475	196	1,883	8,809	475,736	426,439
782	142,892	132,272	36	528	1,220	245,576	215,538
5,262	192,488	177,204	190	1,355	7,589	230,160	210,902
20,281	690,763	628,524	4,125	17,007	47,174	1,544,326	1,399,074
3,354	225,834	209,041	845	1,903	6,665	513,544	469,795
16,927	464,929	419,483	4,082	15,104	40,509	1,030,781	929,279
95,784	1,896,119	1,176,430	22,320	45,987	103,269	2,107,818	1,315,179
1,937	130,269	101,765	273	919	2,415	167,919	131,064
93,847	1,765,850	1,074,665	22,244	45,068	100,854	1,939,899	1,184,114
44,517	1,416,574	948,418	19,251	39,437	71,305	2,132,380	1,392,043
9,488	664,424	524,898	3,138	5,190	12,955	849,789	670,557
35,029	752,150	423,521	18,809	34,247	58,350	1,282,591	721,486
83,376	3,657,639	2,762,330	22,629	62,159	240,970	10,768,704	8,131,036
10,614	2,985,863	2,399,844	3,582	18,314	32,129	8,830,550	7,084,756
72,762	671,776	362,486	22,227	43,845	208,841	1,938,154	1,046,280
144,949	7,878,520	5,943,889	13,157	38,231	133,833	8,157,641	6,167,374
21,161	6,584,408	5,277,160	2,649	13,301	21,592	6,823,112	5,472,658
123,788	1,294,112	666,729	12,665	24,930	112,241	1,334,529	694,716
2,699	151,531	97,242	594	1,449	4,518	247,973	154,621
497	67,042	50,724	58	269	650	97,955	74,564
2,202	84,489	46,518	577	1,180	3,868	150,017	80,057
29,140	786,856	706,953	662	3,998	29,885	1,330,793	1,214,378
2,721	550,278	502,367	143	1,817	3,757	1,006,891	932,256
26,419	236,578	204,586	630	2,181	26,128	323,902	282,122
482,335	13,995,002	10,549,148	51,312	150,749	773,884	21,704,056	16,573,409
43,593	7,115,993	5,880,723	4,882	27,573	64,046	10,901,659	9,065,065
438,742	6,879,009	4,668,425	50,245	123,176	709,838	10,802,397	7,508,344
433,952	1,226,752	813,023	20,242	35,783	664,188	1,744,574	1,154,100
1,946	88,005	68,105	203	732	2,546	144,149	111,358
432,006	1,138,748	744,918	20,155	35,051	661,642	1,600,424	1,042,742
142,599	3,757,260	3,202,205	9,843	18,460	212,716	4,156,300	3,475,997
3,114	1,159,778	1,022,287	226	1,943	3,690	1,224,319	1,054,906
139,485	2,597,482	2,179,918	9,739	16,517	209,026	2,931,981	2,421,091
118,562	21,295,819	18,852,912	4,769	17,481	133,048	18,785,418	16,603,523
4,322	1,108,317	939,179	305	2,369	4,612	1,071,040	909,806
114,240	20,187,503	17,913,733	4,667	15,112	128,436	17,714,379	15,693,718
13,946	265,183	216,853	287	1,710	24,443	249,750	213,037
778	134,711	105,328	44	300	3,262	87,514	75,393
13,168	130,472	111,525	277	1,410	21,181	162,235	137,644

Note : Based on the Treatment Month (excluding herbal medicine,including pharmacy in Treatment Days Treatment Amount and Benefit Amount)

제Ⅵ-2 표  
Table VI-2

298 질병분류별  
Benefits by Classification of 298

구 분 Division			35 ~ 39세					40세 ~	
			진료실인원 Patients	내원일수 Visits	급여일수 Reimbursed Days	진료비 Medical Expense	급여비 Benefit	진료실인원 Patients	내원일수 Visits
081	계 S.T		36	305	448	76,675	70,785	39	445
	입원 I.P		5	89	150	20,580	19,130	13	153
	외래 O.P		35	216	298	56,095	51,655	36	292
082	계 S.T		650	16,799	104,437	4,427,401	4,106,254	704	22,777
	입원 I.P		211	10,766	15,438	2,903,848	2,682,663	261	14,906
	외래 O.P		614	6,033	88,999	1,523,553	1,423,591	671	7,871
083	계 S.T		102	3,086	8,849	565,872	521,606	135	2,290
	입원 I.P		30	2,213	2,675	450,670	415,059	36	1,443
	외래 O.P		94	873	6,174	115,202	106,547	124	847
084	계 S.T		26,845	143,610	7,147,530	24,901,656	21,283,972	39,048	199,516
	입원 I.P		3,799	31,499	83,643	12,645,245	10,684,568	4,746	43,119
	외래 O.P		26,636	112,111	7,063,887	12,256,412	10,599,405	38,704	156,397
085	계 S.T		139	1,891	7,429	525,230	488,725	128	1,442
	입원 I.P		32	734	1,549	231,606	216,248	26	397
	외래 O.P		137	1,157	5,880	293,625	272,477	127	1,045
086	계 S.T		909	19,030	69,796	7,903,417	7,331,497	1,131	23,184
	입원 I.P		301	9,779	19,111	5,678,619	5,257,974	349	12,645
	외래 O.P		883	9,251	50,685	2,224,797	2,073,523	1,114	10,539
087	계 S.T		944	26,403	230,490	18,376,538	17,253,822	1,123	29,418
	입원 I.P		311	16,469	22,338	11,130,040	10,388,908	343	18,362
	외래 O.P		917	9,934	208,152	7,246,497	6,864,915	1,085	11,056
088	계 S.T		325	4,760	23,291	1,782,618	1,672,706	480	6,219
	입원 I.P		68	1,829	3,334	896,273	841,394	98	2,510
	외래 O.P		319	2,931	19,957	886,344	831,311	465	3,709
089	계 S.T		4,879	18,900	51,768	1,856,271	1,659,159	5,075	18,918
	입원 I.P		836	2,230	6,764	691,924	620,482	842	2,802
	외래 O.P		4,834	16,670	45,004	1,164,347	1,038,677	5,034	16,116
090	계 S.T		24,967	51,194	115,593	2,396,410	1,505,041	27,208	55,606
	입원 I.P		323	1,158	2,933	205,920	160,399	300	1,007
	외래 O.P		24,872	50,036	112,660	2,190,490	1,344,642	27,116	54,599
091	계 S.T		28,167	56,217	106,022	3,148,586	2,008,557	45,854	91,797
	입원 I.P		4,016	6,934	17,356	1,171,963	924,864	6,457	11,939
	외래 O.P		27,587	49,283	88,666	1,976,623	1,083,693	44,799	79,858
092	계 S.T		35,538	103,623	422,305	19,409,266	14,693,084	63,863	191,016
	입원 I.P		6,544	33,751	59,843	16,073,468	12,901,274	12,744	66,402
	외래 O.P		34,755	69,872	362,462	3,335,798	1,791,810	62,424	124,614
093	계 S.T		12,854	36,477	139,188	7,527,782	5,661,939	13,844	35,918
	입원 I.P		2,431	12,440	20,143	6,196,114	4,968,312	2,035	10,799
	외래 O.P		12,394	24,037	119,045	1,331,668	693,627	13,430	25,119
094	계 S.T		935	2,013	6,278	318,510	186,111	1,351	3,020
	입원 I.P		62	287	639	102,110	76,594	101	522
	외래 O.P		916	1,726	5,639	216,401	109,517	1,318	2,498
095	계 S.T		915	6,671	47,021	1,772,550	1,610,156	1,163	7,338
	입원 I.P		184	2,968	5,683	1,318,120	1,215,779	231	3,228
	외래 O.P		871	3,703	41,338	454,430	394,377	1,116	4,110
096	계 S.T		71,068	210,708	1,269,661	31,561,468	24,077,972	99,720	298,322
	입원 I.P		7,222	40,311	93,691	15,667,075	12,981,126	10,132	60,000
	외래 O.P		69,445	170,397	1,175,970	15,894,393	11,096,847	97,465	238,322
097	계 S.T		31,132	62,115	1,364,467	3,039,108	1,989,027	48,985	108,955
	입원 I.P		356	1,096	4,751	211,377	163,271	575	1,879
	외래 O.P		30,957	61,019	1,359,716	2,827,731	1,825,756	48,720	107,076
098	계 S.T		13,074	24,782	326,662	5,847,525	4,902,057	16,987	32,962
	입원 I.P		311	2,022	4,505	1,001,350	858,568	454	2,319
	외래 O.P		12,908	22,760	322,157	4,846,175	4,043,489	16,721	30,643
099	계 S.T		5,303	20,047	175,986	21,577,316	19,090,767	5,356	19,570
	입원 I.P		373	3,147	5,866	3,194,060	2,783,690	427	3,764
	외래 O.P		5,160	16,900	170,120	18,383,256	16,307,077	5,149	15,806
100	계 S.T		301	1,601	21,834	206,293	176,187	310	1,807
	입원 I.P		31	307	1,800	70,721	60,774	42	457
	외래 O.P		296	1,294	20,034	135,572	115,413	302	1,350

주 : 수진기준 (환의분류 제외, 급여일수, 진료비와 급여비는 약국포함)

# 연령별 급여현황(총계) <계속>

## Disease Categories by Age(Total) <Cont'd>

(단위 : 명, 일, 천원)

Unit : Person, Day, KRW 1,000

44세			45세 ~ 49세				
급여일수 Reimbursed Days	진료비 Medical Expense	급여비 Benefit	진료실인원 Patients	내원일수 Visits	급여일수 Reimbursed Days	진료비 Medical Expense	급여비 Benefit
1,498	108,656	99,277	57	388	1,637	95,699	88,559
331	53,325	48,187	14	92	217	39,485	36,942
1,167	55,331	51,090	57	296	1,420	56,214	51,617
124,246	6,165,657	5,715,949	866	28,987	157,731	7,938,009	7,343,121
21,641	3,964,743	3,650,385	355	20,528	28,392	5,484,247	5,043,865
102,605	2,200,914	2,065,564	786	8,459	129,339	2,453,762	2,299,256
10,699	525,069	487,943	171	3,508	16,505	675,877	624,977
1,927	388,778	359,718	46	2,338	3,098	531,838	490,419
8,772	136,291	128,225	151	1,170	13,407	144,039	134,558
10,627,303	34,417,286	29,377,202	47,921	247,689	13,235,294	42,825,328	36,605,358
109,359	16,856,100	14,335,079	5,418	57,726	132,191	20,775,086	17,867,911
10,517,944	17,561,186	15,042,123	47,394	189,963	13,103,103	22,050,242	18,737,447
8,345	439,938	409,480	131	2,209	7,854	774,123	725,788
1,153	194,354	181,418	34	1,060	2,175	390,588	364,546
7,192	245,584	228,062	129	1,149	5,679	383,535	361,242
84,608	9,700,318	9,042,638	1,614	33,231	137,751	13,460,433	12,570,929
25,537	7,004,934	6,533,613	530	17,983	35,594	9,623,386	8,986,187
59,071	2,695,384	2,509,025	1,560	15,248	102,157	3,837,046	3,584,742
256,436	20,919,505	19,572,392	1,318	35,836	315,318	25,940,440	24,321,981
24,926	12,194,979	11,325,981	433	22,706	30,455	14,935,901	13,896,474
231,510	8,724,526	8,246,412	1,268	13,130	284,863	11,004,539	10,425,506
34,606	2,204,334	2,063,661	758	13,365	77,679	5,599,412	5,239,144
4,941	1,136,406	1,063,266	202	5,689	11,023	2,879,097	2,678,323
29,665	1,067,927	1,000,395	741	7,676	66,656	2,720,315	2,560,821
64,084	2,127,701	1,873,645	5,123	19,523	104,507	2,283,988	1,983,032
7,369	961,990	842,544	788	3,580	8,296	1,148,828	999,821
56,715	1,165,711	1,031,102	5,082	15,943	96,211	1,135,160	983,211
129,545	2,587,738	1,648,906	30,793	62,642	152,192	2,955,934	1,910,492
2,750	186,153	145,393	363	1,418	3,616	240,705	187,583
126,795	2,401,585	1,503,512	30,672	61,224	148,576	2,715,228	1,722,909
176,073	5,160,001	3,280,090	49,970	97,472	195,889	5,422,562	3,382,325
29,546	2,077,662	1,638,710	5,783	11,254	27,477	2,069,834	1,630,330
146,527	3,082,339	1,641,379	49,014	86,218	168,412	3,352,728	1,751,995
822,537	38,571,283	29,336,909	89,027	263,646	1,300,648	52,015,936	39,495,992
116,431	32,372,193	26,001,982	16,732	90,375	156,961	43,453,157	34,905,988
706,106	6,199,090	3,334,927	87,140	173,271	1,143,687	8,562,779	4,590,005
160,665	6,521,568	4,809,619	14,023	35,860	176,663	6,245,068	4,588,117
17,532	5,082,243	4,061,844	1,944	10,716	17,182	4,832,915	3,862,835
143,133	1,439,325	747,775	13,621	25,144	159,481	1,412,153	725,283
11,017	515,663	313,691	1,683	3,692	13,966	632,739	383,562
1,110	196,725	149,194	126	678	1,478	227,417	174,532
9,907	318,938	164,498	1,644	3,014	12,488	405,322	209,031
59,595	1,996,897	1,824,402	1,477	10,860	92,059	2,733,435	2,478,028
6,589	1,412,389	1,309,531	323	5,646	10,168	2,020,062	1,857,144
53,006	584,507	514,872	1,393	5,214	81,891	713,373	620,885
2,109,254	47,555,079	36,667,947	122,605	376,618	3,084,439	60,943,612	47,295,386
135,832	22,870,243	18,891,641	12,825	77,999	174,150	29,424,929	24,492,467
1,973,422	24,684,836	17,776,306	119,653	298,619	2,910,289	31,518,683	22,802,919
2,787,578	5,239,160	3,427,468	56,181	131,475	3,498,161	6,514,489	4,265,554
7,393	367,497	282,473	742	2,690	10,534	512,187	393,149
2,780,185	4,871,663	3,144,996	55,807	128,785	3,487,627	6,002,302	3,872,405
560,408	7,316,907	6,124,806	19,392	40,487	732,651	7,576,598	6,170,056
5,976	1,684,875	1,448,914	622	3,485	8,651	1,782,675	1,532,766
554,432	5,632,032	4,675,891	19,050	37,002	724,000	5,793,923	4,637,290
191,637	16,093,866	14,250,540	5,963	22,146	217,869	17,833,076	15,690,607
6,762	2,437,530	2,159,401	511	4,359	8,219	1,928,842	1,640,122
184,875	13,656,336	12,091,138	5,703	17,787	209,650	15,904,233	14,050,486
29,078	228,689	191,823	387	2,082	36,633	308,446	254,977
3,371	97,915	83,472	48	349	2,429	126,819	105,321
25,707	130,774	108,351	382	1,733	34,204	181,627	149,656

Note : Based on the Treatment Month (excluding herbal medicine,including pharmacy in Treatment Days Treatment Amount and Benefit Amount)

제Ⅵ－2 표  
Table VI－2

298 질병분류별  
Benefits by Classification of 298

구 분 Division			50 ~ 54세					55세 ~	
			진료실인원 Patients	내원일수 Visits	급여일수 Reimbursed Days	진료비 Medical Expense	급여비 Benefit	진료실인원 Patients	내원일수 Visits
081	계 S.T		97	1,092	4,144	203,449	188,604	85	746
	입원 I.P		16	399	524	59,413	54,518	9	219
	외래 O.P		97	693	3,620	144,036	134,086	85	527
082	계 S.T		930	34,230	167,788	8,441,766	7,804,911	1,139	45,839
	입원 I.P		392	25,075	34,143	5,891,736	5,404,531	516	34,288
	외래 O.P		846	9,155	133,645	2,550,030	2,400,380	1,017	11,551
083	계 S.T		218	4,600	23,447	841,324	769,354	257	4,494
	입원 I.P		65	3,369	4,320	616,750	559,398	64	2,954
	외래 O.P		190	1,231	19,127	224,573	209,956	223	1,540
084	계 S.T		52,145	284,324	14,543,446	50,416,069	43,240,970	61,658	349,640
	입원 I.P		5,780	74,043	156,014	25,241,166	21,969,336	6,521	98,055
	외래 O.P		51,372	210,281	14,387,432	25,174,903	21,271,635	60,536	251,585
085	계 S.T		109	1,763	8,060	576,654	538,702	158	2,921
	입원 I.P		30	1,053	1,811	402,234	377,041	41	1,766
	외래 O.P		105	710	6,249	174,421	161,661	152	1,155
086	계 S.T		2,051	45,017	185,622	17,841,155	16,612,271	2,912	72,400
	입원 I.P		652	27,121	50,791	12,984,051	12,075,430	1,054	45,141
	외래 O.P		1,986	17,896	134,831	4,857,105	4,536,841	2,813	27,259
087	계 S.T		1,473	42,367	351,633	29,325,498	27,530,701	1,782	52,734
	입원 I.P		505	27,698	37,270	17,739,510	16,548,757	671	35,197
	외래 O.P		1,414	14,669	314,363	11,585,988	10,981,944	1,682	17,537
088	계 S.T		1,088	26,446	142,037	11,454,203	10,729,884	1,688	42,854
	입원 I.P		346	13,846	26,842	6,562,481	6,112,283	600	23,015
	외래 O.P		1,057	12,600	115,195	4,891,722	4,617,601	1,628	19,839
089	계 S.T		3,695	14,080	165,389	1,650,251	1,412,729	2,884	11,481
	입원 I.P		517	2,777	5,737	837,548	729,859	423	2,240
	외래 O.P		3,666	11,303	159,652	812,703	682,871	2,853	9,241
090	계 S.T		30,542	63,753	158,927	3,044,801	1,962,522	32,284	68,015
	입원 I.P		363	1,417	3,747	252,356	197,743	364	1,547
	외래 O.P		30,409	62,336	155,180	2,792,445	1,764,778	32,167	66,468
091	계 S.T		40,312	72,778	170,286	3,768,449	2,276,795	29,495	50,465
	입원 I.P		3,215	6,692	16,650	1,218,328	959,293	1,611	3,656
	외래 O.P		39,752	66,086	153,636	2,550,121	1,317,502	29,194	46,809
092	계 S.T		65,694	157,958	1,236,091	25,160,842	18,769,907	33,443	63,299
	입원 I.P		7,686	42,127	72,937	19,936,006	16,012,237	1,990	10,601
	외래 O.P		64,674	115,831	1,163,154	5,224,836	2,757,671	33,122	52,698
093	계 S.T		8,769	23,286	165,147	3,949,101	2,876,873	5,251	15,666
	입원 I.P		1,263	7,220	11,742	3,020,712	2,405,220	968	5,588
	외래 O.P		8,542	16,066	153,405	928,389	471,653	5,093	10,078
094	계 S.T		2,346	4,941	22,611	845,078	507,299	3,064	6,741
	입원 I.P		168	802	1,869	279,117	212,777	202	1,174
	외래 O.P		2,289	4,139	20,742	565,961	294,522	2,993	5,567
095	계 S.T		1,875	12,743	127,631	3,534,899	3,212,486	2,583	17,932
	입원 I.P		391	5,857	10,774	2,575,872	2,368,312	499	8,416
	외래 O.P		1,776	6,886	116,857	959,028	844,174	2,472	9,516
096	계 S.T		155,467	464,444	3,942,875	75,432,955	57,877,556	183,840	555,508
	입원 I.P		16,717	102,686	231,351	35,347,160	29,517,648	20,218	126,420
	외래 O.P		151,285	361,758	3,711,524	40,085,795	28,359,909	178,773	429,088
097	계 S.T		29,327	65,783	1,676,459	3,543,401	2,322,026	15,422	31,247
	입원 I.P		436	1,750	7,189	314,371	241,696	264	1,466
	외래 O.P		29,118	64,033	1,669,270	3,229,031	2,080,331	15,272	29,781
098	계 S.T		13,177	31,215	489,473	7,738,135	6,498,226	11,204	28,463
	입원 I.P		480	4,333	9,291	2,933,234	2,569,484	470	3,678
	외래 O.P		12,927	26,882	480,182	4,804,901	3,928,742	10,958	24,785
099	계 S.T		6,755	24,071	229,296	9,249,963	7,964,619	8,157	27,914
	입원 I.P		598	5,781	10,563	2,174,881	1,852,928	684	6,547
	외래 O.P		6,440	18,290	218,733	7,075,082	6,111,690	7,794	21,367
100	계 S.T		427	2,561	40,175	410,144	345,478	600	3,426
	입원 I.P		55	606	2,105	232,873	203,640	73	621
	외래 O.P		422	1,955	38,070	177,271	141,838	581	2,805

주 : 수진기준 (환의분류 제외, 급여일수, 진료비와 급여비는 약국포함)

# 연령별 급여현황(총계) <계속>

## Disease Categories by Age(Total) <Cont'd>

(단위 : 명, 일, 천원)

Unit : Person, Day, KRW 1,000

59세			60 ~ 64세				
급여일수 Reimbursed Days	진료비 Medical Expense	급여비 Benefit	진료실인원 Patients	내원일수 Visits	급여일수 Reimbursed Days	진료비 Medical Expense	급여비 Benefit
2,774	168,785	155,772	118	779	3,581	204,214	189,128
348	62,997	58,606	21	247	527	89,548	83,972
2,426	105,788	97,166	112	532	3,054	114,666	105,155
204,698	11,896,450	11,001,391	951	37,525	153,711	9,502,719	8,781,730
45,668	8,459,634	7,770,148	443	28,450	37,311	6,863,096	6,299,710
159,030	3,436,816	3,231,244	824	9,075	116,400	2,639,623	2,482,020
27,130	841,967	770,538	237	5,540	25,304	1,075,102	976,076
3,731	577,250	524,784	75	4,600	5,415	891,848	812,761
23,399	264,717	245,754	190	940	19,889	183,255	163,315
17,371,947	63,153,974	54,439,200	45,727	263,666	12,660,749	52,376,352	45,442,460
191,588	31,631,636	27,934,062	5,309	76,436	152,321	27,249,310	24,302,596
17,180,359	31,522,337	26,505,137	44,613	187,230	12,508,428	25,127,041	21,139,864
13,824	991,093	919,415	156	2,233	13,921	570,195	526,416
2,924	716,916	665,606	39	959	2,413	296,655	275,886
10,900	274,176	253,808	154	1,274	11,508	273,540	250,529
290,825	29,438,200	27,469,361	2,883	69,139	304,849	27,893,564	26,047,965
82,375	22,172,024	20,673,299	1,034	42,118	81,396	20,797,018	19,408,234
208,450	7,266,177	6,796,062	2,787	27,021	223,453	7,096,546	6,639,731
431,120	36,167,915	33,847,147	1,673	46,502	376,695	31,876,408	29,840,130
47,226	22,517,616	20,917,576	628	31,503	43,163	20,658,516	19,256,176
383,894	13,650,299	12,929,571	1,538	14,999	333,532	11,217,892	10,583,953
252,025	19,068,164	17,889,445	1,788	48,813	325,287	23,004,063	21,608,853
44,338	10,588,784	9,888,449	708	25,924	48,950	12,360,982	11,544,459
207,687	8,479,380	8,000,995	1,725	22,889	276,337	10,643,081	10,064,394
161,792	1,468,205	1,253,621	1,940	9,155	101,825	1,239,749	1,057,892
4,586	799,440	693,654	356	2,856	4,890	770,154	659,467
157,206	668,765	559,966	1,909	6,299	96,935	469,596	398,425
175,103	3,198,678	2,046,891	25,500	55,048	146,691	2,560,746	1,638,115
4,273	252,483	195,474	249	1,072	2,557	177,434	139,603
170,830	2,946,195	1,851,417	25,430	53,976	144,134	2,383,312	1,498,511
131,136	2,497,564	1,456,042	15,722	26,867	62,997	1,338,222	766,318
8,880	649,368	510,037	714	1,521	3,816	322,381	254,106
122,256	1,848,196	946,005	15,581	25,346	59,181	1,015,841	512,212
810,527	7,194,811	5,148,407	14,562	25,709	319,828	2,688,954	1,899,955
18,081	4,967,028	3,993,399	686	3,982	6,655	1,785,471	1,433,388
792,446	2,227,783	1,155,008	14,406	21,727	313,173	903,482	466,567
118,059	2,989,375	2,191,676	3,311	10,196	57,796	1,951,539	1,430,897
8,982	2,374,142	1,887,940	639	3,732	6,167	1,545,614	1,232,401
109,077	615,233	303,736	3,221	6,464	51,629	405,925	198,496
37,698	1,132,267	682,179	2,790	6,275	42,468	1,085,243	671,370
2,596	379,624	289,302	196	1,279	2,739	384,407	291,727
35,102	752,643	392,877	2,698	4,996	39,729	700,836	379,643
194,036	4,574,355	4,137,986	2,240	14,704	197,443	3,762,251	3,414,310
15,127	3,294,205	3,013,526	386	6,979	12,843	2,542,260	2,333,758
178,909	1,280,150	1,124,461	2,145	7,725	184,600	1,219,991	1,080,552
5,065,603	92,958,728	71,192,655	164,058	499,475	4,733,591	88,086,477	67,858,158
286,295	43,877,150	36,795,429	18,494	115,450	262,956	41,392,340	34,952,918
4,779,308	49,081,579	34,397,226	159,467	384,025	4,470,635	46,694,137	32,905,240
656,693	1,980,195	1,330,089	12,518	25,654	556,302	1,756,386	1,177,199
5,518	268,787	214,239	234	1,176	4,497	265,092	208,335
651,175	1,711,408	1,115,850	12,392	24,478	551,805	1,491,295	968,864
389,415	8,219,054	6,922,066	10,079	28,854	421,889	7,381,898	6,161,769
7,972	1,949,799	1,696,845	505	4,437	8,999	2,510,939	2,178,885
381,443	6,269,255	5,225,221	9,855	24,417	412,890	4,870,959	3,982,884
280,946	8,891,611	7,443,970	7,263	25,532	246,831	7,771,793	6,441,055
12,218	2,417,948	2,069,585	690	6,497	11,042	3,216,124	2,772,236
268,728	6,473,663	5,374,385	6,852	19,035	235,789	4,555,669	3,668,819
64,228	517,327	433,616	449	2,698	54,005	455,075	376,758
2,180	232,266	202,393	51	635	2,208	226,665	195,545
62,048	285,061	231,223	437	2,063	51,797	228,409	181,213

Note : Based on the Treatment Month (excluding herbal medicine,including pharmacy in Treatment Days Treatment Amount and Benefit Amount)

제Ⅵ－2 표  
Table VI－2

298 질병분류별  
Benefits by Classification of 298

구 분 Division			65 ~ 69세					70세 ~	
			진료실인원 Patients	내원일수 Visits	급여일수 Reimbursed Days	진료비 Medical Expense	급여비 Benefit	진료실인원 Patients	내원일수 Visits
081	계 S.T		87	917	3,290	134,115	121,961	87	1,252
	입원 I.P		11	393	465	63,191	56,810	18	692
	외래 O.P		84	524	2,825	70,924	65,151	83	560
082	계 S.T		796	36,653	129,248	8,457,375	7,783,972	698	31,634
	입원 I.P		398	29,938	37,583	6,481,479	5,933,081	366	26,352
	외래 O.P		653	6,715	91,665	1,975,896	1,850,892	552	5,282
083	계 S.T		191	6,438	26,093	1,260,764	1,157,401	185	4,923
	입원 I.P		65	5,226	5,958	1,082,852	992,184	59	4,124
	외래 O.P		146	1,212	20,135	177,913	165,217	152	799
084	계 S.T		30,272	187,226	8,058,984	40,390,305	35,493,016	20,861	143,884
	입원 I.P		3,965	58,987	116,258	21,985,322	19,825,254	3,311	56,975
	외래 O.P		29,225	128,239	7,942,726	18,404,983	15,667,762	19,705	86,909
085	계 S.T		116	1,952	12,891	742,874	695,422	126	2,314
	입원 I.P		35	1,065	2,387	488,019	457,799	39	1,389
	외래 O.P		109	887	10,504	254,856	237,623	118	925
086	계 S.T		2,514	63,501	294,186	23,263,989	21,718,374	2,408	62,809
	입원 I.P		998	39,310	75,526	16,819,780	15,697,722	1,045	41,141
	외래 O.P		2,398	24,191	218,660	6,444,209	6,020,652	2,261	21,668
087	계 S.T		1,424	41,408	305,434	26,902,285	25,110,074	1,238	36,822
	입원 I.P		557	28,185	39,367	17,071,382	15,785,798	554	24,250
	외래 O.P		1,323	13,223	266,067	9,830,903	9,324,276	1,135	12,572
088	계 S.T		1,640	45,205	330,968	22,087,716	20,736,282	1,529	47,292
	입원 I.P		648	21,772	40,510	8,902,652	8,255,026	631	25,971
	외래 O.P		1,566	23,433	290,458	13,185,064	12,481,257	1,440	21,321
089	계 S.T		1,350	5,879	52,518	846,577	728,989	879	4,036
	입원 I.P		252	1,228	2,687	486,569	415,539	192	1,076
	외래 O.P		1,333	4,651	49,831	360,008	313,450	860	2,960
090	계 S.T		19,519	43,615	113,880	1,949,400	1,277,194	16,107	36,783
	입원 I.P		163	882	1,960	135,608	104,740	145	679
	외래 O.P		19,457	42,733	111,920	1,813,792	1,172,453	16,053	36,104
091	계 S.T		7,171	12,733	33,048	660,591	381,048	3,766	6,696
	입원 I.P		289	730	1,712	170,721	136,040	132	359
	외래 O.P		7,120	12,003	31,336	489,870	245,007	3,743	6,337
092	계 S.T		5,621	10,369	104,844	1,190,593	852,157	2,482	4,945
	입원 I.P		321	1,814	3,071	828,466	666,218	139	1,155
	외래 O.P		5,548	8,555	101,773	362,127	185,939	2,438	3,790
093	계 S.T		1,956	6,513	28,403	1,224,842	904,391	1,390	4,566
	입원 I.P		391	2,735	4,265	1,002,482	797,057	274	1,779
	외래 O.P		1,889	3,778	24,138	222,360	107,334	1,348	2,787
094	계 S.T		2,325	5,290	40,680	979,117	607,732	1,871	4,705
	입원 I.P		173	1,015	2,283	348,294	264,557	142	992
	외래 O.P		2,264	4,275	38,397	630,822	343,175	1,806	3,713
095	계 S.T		1,767	15,317	174,110	3,508,888	3,182,951	1,543	14,788
	입원 I.P		297	9,039	13,014	2,496,626	2,285,474	264	9,151
	외래 O.P		1,678	6,278	161,096	1,012,262	897,477	1,454	5,637
096	계 S.T		119,853	400,098	4,072,578	72,874,969	56,965,240	93,656	346,531
	입원 I.P		14,634	101,162	225,247	34,680,123	29,351,179	12,309	104,667
	외래 O.P		116,109	298,936	3,847,331	38,194,846	27,614,061	90,525	241,864
097	계 S.T		12,132	28,693	606,977	1,944,558	1,337,837	13,214	32,304
	입원 I.P		250	2,487	5,140	323,490	248,914	386	3,091
	외래 O.P		11,991	26,206	601,837	1,621,068	1,088,923	13,007	29,213
098	계 S.T		9,625	29,132	462,891	8,146,786	6,812,070	10,477	33,684
	입원 I.P		523	4,746	10,110	1,889,014	1,615,420	744	6,875
	외래 O.P		9,377	24,386	452,781	6,257,772	5,196,650	10,095	26,809
099	계 S.T		6,131	22,975	221,495	4,837,099	3,865,318	5,866	21,505
	입원 I.P		590	6,876	11,120	2,903,374	2,498,771	596	6,941
	외래 O.P		5,806	16,099	210,375	1,933,725	1,366,547	5,543	14,564
100	계 S.T		364	2,120	44,078	315,092	253,613	253	1,626
	입원 I.P		45	438	2,295	122,563	103,180	34	483
	외래 O.P		351	1,682	41,783	192,529	150,432	244	1,143

주 : 수진기준 (환의분류 제외, 급여일수, 진료비와 급여비는 약국포함)



# 연령별 급여현황(총계) <계속>

## Disease Categories by Age(Total) <Cont'd>

(단위 : 명, 일, 천원)

Unit : Person, Day, KRW 1,000

74세			75세이상				
급여일수 Reimbursed Days	진료비 Medical Expense	급여비 Benefit	진료실인원 Patients	내원일수 Visits	급여일수 Reimbursed Days	진료비 Medical Expense	급여비 Benefit
3,150	178,311	161,450	156	2,066	6,300	313,747	284,317
942	87,106	76,799	34	1,339	1,970	196,794	175,941
2,208	91,205	84,652	143	727	4,330	116,953	108,376
99,781	6,789,663	6,225,100	1,224	62,355	143,521	9,713,419	8,762,742
32,489	5,314,690	4,844,204	758	56,695	64,011	8,492,393	7,629,117
67,292	1,474,973	1,380,897	811	5,660	79,510	1,221,026	1,133,625
22,580	771,393	696,365	314	14,487	38,464	1,647,293	1,458,261
5,329	639,176	575,895	128	13,224	14,067	1,429,467	1,257,877
17,251	132,216	120,470	209	1,263	24,397	217,826	200,383
5,176,655	32,586,519	28,937,475	20,860	214,250	4,272,375	42,635,114	38,163,425
100,122	19,561,436	17,788,179	5,305	131,553	186,892	30,140,924	27,341,729
5,076,533	13,025,083	11,149,296	18,192	82,697	4,085,483	12,494,191	10,821,695
12,022	586,470	544,263	139	3,112	12,958	806,009	752,418
3,090	410,539	381,236	65	1,997	3,272	493,005	457,634
8,932	175,930	163,027	121	1,115	9,686	313,004	294,785
299,148	22,562,702	21,066,939	3,619	103,195	441,937	32,150,618	29,913,480
77,699	16,896,896	15,774,672	1,809	74,363	123,288	24,560,480	22,809,782
221,449	5,665,806	5,292,267	3,217	28,832	318,649	7,590,138	7,103,698
259,464	20,535,623	19,284,807	2,002	61,363	355,977	25,871,356	24,245,204
35,515	12,256,491	11,449,385	1,102	45,144	60,227	16,064,785	14,971,375
223,949	8,279,132	7,835,422	1,661	16,219	295,750	9,806,570	9,273,829
324,883	21,706,939	20,400,067	2,275	83,549	457,634	28,164,125	26,299,320
40,318	8,427,443	7,830,452	1,151	57,989	79,010	13,677,672	12,582,486
284,565	13,279,496	12,569,615	1,999	25,560	378,624	14,486,453	13,716,833
30,781	645,573	563,578	697	4,603	28,995	653,275	572,973
2,211	414,875	362,281	164	1,935	2,946	416,368	360,378
28,570	230,698	201,296	684	2,668	26,049	236,907	212,595
98,008	1,632,079	1,078,029	23,720	56,745	158,274	2,557,571	1,680,679
1,499	114,011	89,009	207	1,743	3,176	224,473	173,135
96,509	1,518,069	989,020	23,637	55,002	155,098	2,333,098	1,507,544
16,205	378,532	217,572	2,046	4,233	11,776	258,652	155,197
857	92,521	73,614	59	655	996	76,163	61,090
15,348	286,011	143,958	2,034	3,578	10,780	182,489	94,107
42,122	563,948	401,342	1,168	2,597	18,084	289,515	202,555
1,689	400,854	318,299	76	739	1,162	193,980	154,940
40,433	163,094	83,044	1,134	1,858	16,922	95,536	47,615
18,216	859,533	630,788	1,610	6,106	23,517	1,057,445	774,962
2,938	682,977	540,478	319	3,036	4,438	858,931	676,784
15,278	176,556	90,310	1,534	3,070	19,079	198,514	98,177
40,555	865,421	544,815	2,265	7,440	53,994	1,284,400	842,769
2,083	302,614	229,874	289	3,233	5,222	674,334	513,343
38,472	562,807	314,941	2,117	4,207	48,772	610,067	329,427
169,346	2,970,563	2,664,093	2,106	30,595	256,788	4,234,661	3,682,851
12,527	2,084,640	1,887,506	421	24,211	28,436	3,162,226	2,751,539
156,819	885,923	776,587	1,877	6,384	228,352	1,072,435	931,312
3,471,474	65,723,722	52,619,324	96,237	510,086	4,479,434	89,476,997	74,033,682
212,660	32,514,599	27,857,750	14,904	244,591	381,881	52,739,659	45,596,784
3,258,814	33,209,123	24,761,574	91,311	265,495	4,097,553	36,737,339	28,436,897
702,317	2,233,727	1,543,124	31,355	96,953	1,727,321	7,344,738	5,216,926
7,029	555,788	433,896	1,858	26,368	42,732	3,228,351	2,479,204
695,288	1,677,939	1,109,229	30,166	70,585	1,684,589	4,116,387	2,737,722
515,294	5,171,259	4,043,331	26,346	118,037	1,319,084	15,739,298	11,909,229
14,502	1,989,213	1,665,940	3,551	55,089	82,250	8,822,810	7,020,208
500,792	3,182,045	2,377,390	24,104	62,948	1,236,834	6,916,488	4,889,021
211,597	4,863,582	3,899,763	9,696	44,447	369,269	8,982,271	7,112,917
11,488	2,529,486	2,143,089	1,249	21,221	30,762	5,743,711	4,718,396
200,109	2,334,095	1,756,673	8,916	23,226	338,507	3,238,560	2,394,521
29,560	227,011	180,641	254	2,107	29,475	365,578	293,565
2,176	109,320	89,833	43	1,017	2,422	242,532	203,918
27,384	117,692	90,808	233	1,090	27,053	123,046	89,647

Note : Based on the Treatment Month (excluding herbal medicine,including pharmacy in Treatment Days Treatment Amount and Benefit Amount)

제Ⅵ－2 표  
Table VI－2

298 질병분류별  
Benefits by Classification of 298

구 분 Division			총 계 G.T					0세	
			진료실인원 Patients	내원일수 Visits	급여일수 Reimbursed Days	진료비 Medical Expense	급여비 Benefit	진료실인원 Patients	내원일수 Visits
101	계 S.T		15,841	49,511	1,946,212	3,096,624	1,627,996	38	121
	입원 I.P		37	181	548	30,768	23,618	2	15
	외래 O.P		15,818	49,330	1,945,664	3,065,856	1,604,378	36	106
102	계 S.T		229,569	1,157,441	33,238,883	78,090,051	46,027,801	25	55
	입원 I.P		2,881	24,708	59,767	4,315,457	3,233,705	1	14
	외래 O.P		229,093	1,132,733	33,179,116	73,774,594	42,794,096	24	41
103	계 S.T		1,060,990	3,330,857	116,275,328	210,776,415	130,387,547	2,187	7,766
	입원 I.P		7,650	44,180	119,490	8,534,451	6,149,657	42	228
	외래 O.P		1,058,953	3,286,677	116,155,838	202,241,964	124,237,891	2,184	7,538
104	계 S.T		2,702,893	21,956,113	630,048,733	2,043,306,696	1,415,178,602	6	10
	입원 I.P		95,028	2,332,618	3,708,954	252,934,564	191,829,147	1	5
	외래 O.P		2,682,368	19,623,495	626,339,779	1,790,372,132	1,223,349,454	5	5
105	계 S.T		7,141	19,617	134,344	1,444,515	1,046,542	12	35
	입원 I.P		603	5,896	8,230	779,805	613,199	2	25
	외래 O.P		6,604	13,721	126,114	664,710	433,343	10	10
106	계 S.T		33,513	50,706	577,429	1,896,678	1,304,536	109	124
	입원 I.P		28	192	564	15,662	12,128	-	-
	외래 O.P		33,485	50,514	576,865	1,881,016	1,292,409	109	124
107	계 S.T		79,685	163,419	3,296,767	9,316,096	6,324,534	326	491
	입원 I.P		643	25,114	31,187	2,702,527	2,030,456	4	29
	외래 O.P		79,255	138,305	3,265,580	6,613,569	4,294,077	324	462
108	계 S.T		507	1,420	10,913	78,140	56,487	8	15
	입원 I.P		18	535	565	40,773	32,256	-	-
	외래 O.P		489	885	10,348	37,366	24,231	8	15
109	계 S.T		13,395	25,899	567,814	1,237,594	820,044	3	3
	입원 I.P		9	101	125	37,736	31,216	-	-
	외래 O.P		13,388	25,798	567,689	1,199,858	788,828	3	3
110	계 S.T		102,644	160,140	522,824	7,508,958	5,442,456	1,099	1,956
	입원 I.P		5,079	22,912	38,900	2,966,025	2,363,792	197	791
	외래 O.P		98,229	137,228	483,924	4,542,933	3,078,664	951	1,165
111	계 S.T		2,177,153	7,323,485	235,935,708	655,661,481	457,672,855	2,741	7,465
	입원 I.P		36,360	309,605	669,401	68,913,447	56,047,021	246	2,486
	외래 O.P		2,156,383	7,013,880	235,266,307	586,748,034	401,625,833	2,641	4,979
112	계 S.T		425,928	21,736,795	82,829,312	1,680,430,202	1,225,225,900	-	-
	입원 I.P		114,673	19,841,647	20,178,902	1,438,794,683	1,062,228,192	-	-
	외래 O.P		338,398	1,895,148	62,650,410	241,635,519	162,997,708	-	-
113	계 S.T		75,356	2,947,193	7,215,552	215,364,610	160,227,839	1	1
	입원 I.P		29,248	2,727,196	3,052,939	199,983,743	150,476,087	-	-
	외래 O.P		57,046	219,997	4,162,613	15,380,867	9,751,752	1	1
114	계 S.T		10,283	41,866	367,671	6,183,412	4,567,465	28	39
	입원 I.P		3,845	24,861	34,695	4,881,445	3,784,774	8	18
	외래 O.P		6,865	17,005	332,976	1,301,968	782,692	20	21
115	계 S.T		143,626	5,479,238	37,580,191	431,216,461	351,045,626	1	13
	입원 I.P		29,134	4,102,085	4,515,642	307,024,542	249,412,482	-	-
	외래 O.P		131,611	1,377,153	33,064,549	124,191,919	101,633,144	1	13
116	계 S.T		776,203	7,009,376	113,787,368	428,869,265	295,656,631	4	12
	입원 I.P		26,870	1,331,494	1,646,649	117,333,261	89,185,800	-	-
	외래 O.P		768,638	5,677,882	112,140,719	311,536,004	206,470,831	4	12
117	계 S.T		927,361	4,545,460	76,204,861	226,291,926	152,160,049	39	68
	입원 I.P		14,683	207,547	313,675	21,621,759	16,468,043	2	10
	외래 O.P		920,775	4,337,913	75,891,186	204,670,166	135,692,006	37	58
118	계 S.T		23,139	410,734	2,380,298	27,247,974	20,339,527	2	3
	입원 I.P		1,846	293,839	313,651	20,193,379	15,620,964	-	-
	외래 O.P		21,955	116,895	2,066,647	7,054,595	4,718,563	2	3
119	계 S.T		651,762	3,720,945	61,630,669	232,795,933	162,266,606	567	930
	입원 I.P		13,084	831,774	928,347	64,752,268	48,717,955	17	76
	외래 O.P		643,101	2,889,171	60,702,322	168,043,665	113,548,651	556	854
120	계 S.T		34,742	238,530	1,159,600	48,397,431	37,287,705	995	7,863
	입원 I.P		16,113	188,441	281,181	44,062,509	34,646,146	812	6,766
	외래 O.P		25,053	50,089	878,419	4,334,922	2,641,559	643	1,097

주 : 수진기준 (환의분류 제외, 급여일수, 진료비와 급여비는 약국포함)

# 연령별 급여현황(총계) <계속>

## Disease Categories by Age(Total) <Cont'd>

(단위 : 명, 일, 천원)

Unit : Person, Day, KRW 1,000

0Age			1 ~ 4세				
급여일수 Reimbursed Days	진료비 Medical Expense	급여비 Benefit	진료실인원 Patients	내원일수 Visits	급여일수 Reimbursed Days	진료비 Medical Expense	급여비 Benefit
592	7,857	5,302	60	227	5,992	9,969	5,716
22	3,055	2,955	-	-	-	-	-
570	4,802	2,347	60	227	5,992	9,969	5,716
159	7,962	6,960	54	134	1,755	10,073	6,352
30	5,773	5,770	3	7	54	1,600	1,410
129	2,188	1,190	53	127	1,701	8,473	4,941
145,518	502,981	329,147	3,723	17,946	697,247	1,059,271	651,174
659	75,920	74,551	38	140	536	23,296	20,769
144,859	427,061	254,596	3,719	17,806	696,711	1,035,974	630,405
36	1,169	918	180	1,066	4,638	126,459	97,898
10	855	769	49	404	677	75,136	65,309
26	314	149	172	662	3,961	51,323	32,589
49	5,031	4,498	74	129	304	6,604	4,911
39	4,850	4,365	2	16	29	2,827	2,453
10	182	134	72	113	275	3,777	2,458
345	2,412	1,805	190	207	901	5,668	4,282
-	-	-	-	-	-	-	-
345	2,412	1,805	190	207	901	5,668	4,282
1,585	29,185	22,714	1,102	2,628	22,688	160,776	115,261
59	10,634	10,606	15	206	347	33,488	29,631
1,526	18,551	12,109	1,095	2,422	22,341	127,288	85,629
22	453	297	25	49	661	2,367	1,605
-	-	-	1	1	1	59	53
22	453	297	24	48	660	2,308	1,552
6	51	40	48	98	399	4,969	3,231
-	-	-	1	4	4	1,157	1,027
6	51	40	48	94	395	3,812	2,204
6,781	188,814	163,423	13,392	20,801	85,280	1,284,136	1,020,163
1,487	141,449	131,530	1,242	4,497	9,044	595,078	520,702
5,294	47,365	31,893	12,417	16,304	76,236	689,058	499,461
32,934	1,565,395	1,456,370	9,530	29,887	211,325	6,040,280	5,145,863
4,288	1,250,511	1,229,165	1,159	7,263	16,844	2,146,417	1,945,848
28,646	314,884	227,205	9,013	22,624	194,481	3,893,863	3,200,015
-	-	-	2	2	103	178	147
-	-	-	-	-	-	-	-
-	-	-	2	2	103	178	147
1	130	63	12	15	22	1,466	1,124
-	-	-	4	6	9	878	786
1	130	63	8	9	13	587	338
46	4,890	3,745	378	486	732	59,580	43,162
23	3,100	2,770	112	187	276	31,320	27,944
23	1,790	975	285	299	456	28,260	15,218
364	119	78	1	2	86	323	216
-	-	-	-	-	-	-	-
364	119	78	1	2	86	323	216
81	685	500	89	177	911	9,937	6,745
-	-	-	-	-	-	-	-
81	685	500	89	177	911	9,937	6,745
84	6,205	5,595	1,207	1,948	4,279	91,225	64,527
10	4,374	4,367	8	17	31	2,970	2,613
74	1,831	1,228	1,201	1,931	4,248	88,255	61,914
3	71	57	653	2,291	4,339	117,024	89,324
-	-	-	11	691	782	52,192	45,859
3	71	57	648	1,600	3,557	64,832	43,465
1,716	44,570	35,080	13,146	54,843	106,779	2,376,691	1,755,435
98	22,083	21,176	213	9,765	10,537	848,280	728,735
1,618	22,487	13,904	13,094	45,078	96,242	1,528,411	1,026,700
14,572	1,838,849	1,723,180	4,252	16,873	46,284	2,559,134	2,206,604
10,516	1,797,843	1,701,614	2,008	11,892	20,932	2,324,859	2,059,284
4,056	41,006	21,566	2,951	4,981	25,352	234,275	147,320

Note : Based on the Treatment Month (excluding herbal medicine,including pharmacy in Treatment Days Treatment Amount and Benefit Amount)

제Ⅵ－2 표  
Table VI－2

298 질병분류별  
Benefits by Classification of 298

구 분 Division			5 ~ 9세					10세 ~	
			진료실인원 Patients	내원일수 Visits	급여일수 Reimbursed Days	진료비 Medical Expense	급여비 Benefit	진료실인원 Patients	내원일수 Visits
101	계 S.T		55	153	3,037	7,426	3,140	52	197
	입원 I.P		-	-	-	-	-	-	-
	외래 O.P		55	153	3,037	7,426	3,140	52	197
102	계 S.T		289	1,684	34,843	125,119	65,935	1,326	8,605
	입원 I.P		10	55	204	9,206	7,472	42	240
	외래 O.P		288	1,629	34,639	115,912	58,463	1,324	8,365
103	계 S.T		4,305	14,477	470,381	951,830	498,654	6,300	20,009
	입원 I.P		23	74	266	13,290	10,950	39	152
	외래 O.P		4,282	14,403	470,115	938,541	487,704	6,290	19,857
104	계 S.T		586	4,011	23,818	497,490	333,785	2,180	14,995
	입원 I.P		132	1,293	2,040	229,613	182,164	483	4,202
	외래 O.P		574	2,718	21,778	267,876	151,621	2,159	10,793
105	계 S.T		52	98	254	4,083	2,577	48	94
	입원 I.P		2	6	13	865	691	3	28
	외래 O.P		51	92	241	3,218	1,886	45	66
106	계 S.T		182	207	1,563	7,282	5,062	349	523
	입원 I.P		-	-	-	-	-	-	-
	외래 O.P		182	207	1,563	7,282	5,062	349	523
107	계 S.T		925	1,926	21,705	112,709	74,740	1,199	2,955
	입원 I.P		5	57	88	9,013	8,490	4	12
	외래 O.P		920	1,869	21,617	103,696	66,251	1,197	2,943
108	계 S.T		15	24	38	1,001	558	6	14
	입원 I.P		1	1	1	48	43	-	-
	외래 O.P		14	23	37	953	515	6	14
109	계 S.T		568	901	6,157	48,151	23,771	720	1,220
	입원 I.P		-	-	-	-	-	1	4
	외래 O.P		568	901	6,157	48,151	23,771	719	1,216
110	계 S.T		8,101	11,461	45,903	643,300	471,958	3,940	5,218
	입원 I.P		516	1,893	3,502	249,829	205,429	149	581
	외래 O.P		7,689	9,568	42,401	393,472	266,529	3,821	4,637
111	계 S.T		75,286	367,652	866,444	50,258,780	28,841,020	62,822	373,770
	입원 I.P		2,024	6,769	12,325	1,913,096	1,620,392	701	3,301
	외래 O.P		75,050	360,883	854,119	48,345,684	27,220,628	62,734	370,469
112	계 S.T		5	5	103	64	46	4	4
	입원 I.P		-	-	-	-	-	-	-
	외래 O.P		5	5	103	64	46	4	4
113	계 S.T		4	4	19	322	232	37	42
	입원 I.P		2	2	2	171	140	5	8
	외래 O.P		2	2	17	152	92	32	34
114	계 S.T		31	44	114	5,570	3,455	29	107
	입원 I.P		8	14	21	2,626	2,089	18	84
	외래 O.P		23	30	93	2,944	1,366	15	23
115	계 S.T		41	120	2,727	9,498	5,927	339	5,620
	입원 I.P		-	-	-	-	-	63	2,821
	외래 O.P		41	120	2,727	9,498	5,927	322	2,799
116	계 S.T		955	4,643	57,572	297,855	198,235	4,366	32,651
	입원 I.P		7	191	380	19,097	14,749	178	5,774
	외래 O.P		954	4,452	57,192	278,758	183,486	4,322	26,877
117	계 S.T		4,573	12,868	104,833	800,884	513,288	7,021	30,315
	입원 I.P		46	227	393	33,857	27,360	168	2,497
	외래 O.P		4,545	12,641	104,440	767,027	485,929	6,945	27,818
118	계 S.T		3,149	15,684	133,322	774,625	510,736	3,031	18,287
	입원 I.P		15	804	848	64,951	54,199	34	1,756
	외래 O.P		3,143	14,880	132,474	709,674	456,538	3,020	16,531
119	계 S.T		36,887	280,117	3,474,183	16,352,679	11,151,692	32,291	305,202
	입원 I.P		260	17,516	23,539	1,324,956	1,114,304	380	17,837
	외래 O.P		36,826	262,601	3,450,644	15,027,723	10,037,389	32,206	287,365
120	계 S.T		9,973	32,661	83,507	4,397,003	3,449,525	3,923	14,067
	입원 I.P		4,765	22,555	39,310	3,923,443	3,173,729	1,951	10,203
	외래 O.P		6,918	10,106	44,197	473,560	275,796	2,654	3,864

주 : 수진기준 (환의분류 제외, 급여일수, 진료비와 급여비는 약국포함)

# 연령별 급여현황(총계) <계속>

## Disease Categories by Age(Total) <Cont'd>

(단위 : 명, 일, 천원)

Unit : Person, Day, KRW 1,000

14세			15 ~ 19세				
급여일수 Reimbursed Days	진료비 Medical Expense	급여비 Benefit	진료실인원 Patients	내원일수 Visits	급여일수 Reimbursed Days	진료비 Medical Expense	급여비 Benefit
5,092	10,164	4,441	94	234	5,277	11,857	5,593
-	-	-	-	-	-	-	-
5,092	10,164	4,441	94	234	5,277	11,857	5,593
204,062	560,472	300,385	5,235	31,410	781,015	1,977,765	1,114,182
796	45,133	34,170	120	738	2,261	147,922	110,492
203,266	515,338	266,214	5,219	30,672	778,754	1,829,842	1,003,690
553,041	1,239,553	660,881	11,472	30,043	741,767	1,775,629	1,033,589
464	31,343	23,435	68	289	882	64,219	46,713
552,577	1,208,210	637,446	11,452	29,754	740,885	1,711,410	986,876
173,725	1,927,555	1,261,284	5,902	38,029	689,870	4,447,560	2,907,005
8,958	751,209	581,694	826	7,454	16,104	1,327,143	1,032,903
164,767	1,176,346	679,590	5,858	30,575	673,766	3,120,417	1,874,101
702	11,388	8,430	79	110	728	6,705	4,752
70	4,366	3,436	3	7	18	1,501	1,123
632	7,023	4,994	77	103	710	5,204	3,628
6,884	18,508	12,929	852	1,164	14,912	42,187	29,306
-	-	-	-	-	-	-	-
6,884	18,508	12,929	852	1,164	14,912	42,187	29,306
26,084	105,834	69,752	1,502	2,299	29,865	84,702	57,368
53	3,946	3,612	6	18	29	2,957	2,563
26,031	101,887	66,139	1,497	2,281	29,836	81,745	54,805
714	1,297	744	10	37	631	2,177	1,123
-	-	-	-	-	-	-	-
714	1,297	744	10	37	631	2,177	1,123
16,351	65,394	34,291	323	559	18,780	39,985	23,682
4	592	461	1	3	10	278	211
16,347	64,802	33,830	322	556	18,770	39,707	23,471
19,250	241,047	163,729	4,154	5,322	16,759	209,183	142,759
995	70,119	54,156	106	290	583	40,866	31,751
18,255	170,928	109,574	4,059	5,032	16,176	168,317	111,008
1,005,930	51,413,127	32,149,432	16,893	47,487	544,566	18,679,315	15,995,737
6,812	2,298,612	2,074,304	426	2,605	6,729	1,665,387	1,458,166
999,118	49,114,515	30,075,128	16,735	44,882	537,837	17,013,928	14,537,571
66	249	160	9	25	362	4,107	3,063
-	-	-	2	15	84	3,385	2,592
66	249	160	7	10	278	722	470
70	5,335	3,150	1,463	2,520	5,465	253,537	153,069
15	1,503	1,222	190	996	1,235	109,985	81,082
55	3,832	1,928	1,290	1,524	4,230	143,553	71,986
246	15,960	12,441	279	1,679	4,265	229,267	172,923
88	13,611	11,219	169	1,398	1,761	204,640	158,351
158	2,349	1,223	134	281	2,504	24,627	14,572
45,342	527,710	403,877	2,916	70,815	550,828	6,612,094	5,109,680
3,674	313,821	253,051	678	41,891	53,357	3,994,973	3,205,520
41,668	213,889	150,826	2,779	28,924	497,471	2,617,121	1,904,160
358,094	2,453,795	1,692,543	22,124	210,150	2,119,402	15,337,012	10,514,019
7,636	704,654	538,007	1,341	48,914	62,984	5,363,837	4,099,792
350,458	1,749,140	1,154,536	21,885	161,236	2,056,418	9,973,175	6,414,227
313,233	2,110,068	1,385,072	24,724	120,301	1,265,486	7,646,766	5,061,552
3,500	303,160	231,388	731	11,188	15,376	1,317,568	1,013,120
309,733	1,806,908	1,153,684	24,427	109,113	1,250,110	6,329,197	4,048,432
238,238	1,171,877	805,371	5,052	43,661	399,278	2,940,612	2,118,630
2,123	169,787	133,294	203	18,167	20,956	1,355,632	1,060,232
236,115	1,002,089	672,076	4,971	25,494	378,322	1,584,980	1,058,398
5,491,750	24,384,129	16,821,655	27,277	260,454	4,120,732	22,116,713	15,367,892
23,286	1,834,837	1,427,615	845	46,743	56,566	4,108,431	3,162,527
5,468,464	22,549,292	15,394,041	27,047	213,711	4,064,166	18,008,282	12,205,365
42,554	2,131,501	1,598,673	1,703	7,622	28,114	1,518,540	1,137,026
16,761	1,908,224	1,471,831	743	5,431	8,996	1,361,484	1,046,984
25,793	223,276	126,842	1,232	2,191	19,118	157,056	90,042

Note : Based on the Treatment Month (excluding herbal medicine,including pharmacy in Treatment Days Treatment Amount and Benefit Amount)

제Ⅵ－2 표  
Table VI－2

298 질병분류별  
Benefits by Classification of 298

구 분 Division			20 ~ 24세					25세 ~	
			진료실인원 Patients	내원일수 Visits	급여일수 Reimbursed Days	진료비 Medical Expense	급여비 Benefit	진료실인원 Patients	내원일수 Visits
101	계 S.T		319	792	18,618	40,060	18,875	813	2,624
	입원 I.P		3	1	120	361	289	-	-
	외래 O.P		317	791	18,498	39,699	18,587	813	2,624
102	계 S.T		9,733	49,134	1,244,086	3,111,475	1,770,346	14,041	69,595
	입원 I.P		163	1,045	2,998	217,897	162,892	181	957
	외래 O.P		9,719	48,089	1,241,088	2,893,578	1,607,454	14,033	68,638
103	계 S.T		22,192	48,685	954,773	2,894,577	1,755,841	41,798	102,498
	입원 I.P		163	747	2,201	153,655	108,835	254	931
	외래 O.P		22,139	47,938	952,572	2,740,922	1,647,006	41,738	101,567
104	계 S.T		8,934	53,565	1,184,547	6,446,166	4,263,893	12,976	72,887
	입원 I.P		822	8,296	17,038	1,601,901	1,262,927	954	8,518
	외래 O.P		8,852	45,269	1,167,509	4,844,265	3,000,966	12,850	64,369
105	계 S.T		119	171	814	12,969	10,649	151	266
	입원 I.P		3	19	26	1,707	1,325	7	38
	외래 O.P		116	152	788	11,262	9,324	145	228
106	계 S.T		2,544	3,705	44,317	134,199	91,235	3,527	5,018
	입원 I.P		3	-	15	32	25	-	-
	외래 O.P		2,541	3,705	44,302	134,167	91,209	3,527	5,018
107	계 S.T		2,185	3,320	49,061	126,653	82,830	3,591	5,358
	입원 I.P		4	98	140	10,574	7,993	12	32
	외래 O.P		2,182	3,222	48,921	116,080	74,837	3,585	5,326
108	계 S.T		18	25	74	784	462	24	30
	입원 I.P		-	-	-	-	-	-	-
	외래 O.P		18	25	74	784	462	24	30
109	계 S.T		728	1,322	23,427	53,695	36,418	1,188	2,137
	입원 I.P		-	-	-	-	-	-	-
	외래 O.P		728	1,322	23,427	53,695	36,418	1,188	2,137
110	계 S.T		3,970	4,905	13,318	183,092	125,085	5,588	7,050
	입원 I.P		96	168	503	33,365	25,654	92	153
	외래 O.P		3,881	4,737	12,815	149,727	99,431	5,500	6,897
111	계 S.T		26,418	59,994	779,135	13,443,146	11,282,475	36,964	81,712
	입원 I.P		476	3,837	8,730	2,262,022	1,972,069	569	4,643
	외래 O.P		26,218	56,157	770,405	11,181,124	9,310,406	36,673	77,069
112	계 S.T		29	140	2,057	18,183	14,416	32	86
	입원 I.P		4	37	262	6,340	5,316	3	2
	외래 O.P		27	103	1,795	11,844	9,100	29	84
113	계 S.T		2,759	10,895	38,722	912,444	616,012	2,754	28,949
	입원 I.P		389	6,551	7,870	588,174	441,336	483	22,779
	외래 O.P		2,438	4,344	30,852	324,270	174,675	2,449	6,170
114	계 S.T		413	2,192	7,952	317,934	237,375	533	2,383
	입원 I.P		225	1,668	2,388	274,496	213,655	239	1,411
	외래 O.P		225	524	5,564	43,439	23,720	326	972
115	계 S.T		7,664	235,708	1,780,397	21,234,798	16,812,826	10,132	330,733
	입원 I.P		1,896	156,245	192,890	13,324,811	10,765,392	2,307	223,570
	외래 O.P		7,245	79,463	1,587,507	7,909,987	6,047,434	9,624	107,163
116	계 S.T		40,276	360,685	4,063,372	25,044,131	16,810,594	38,367	345,500
	입원 I.P		2,158	74,735	97,844	7,887,701	6,010,228	1,645	61,553
	외래 O.P		39,897	285,950	3,965,528	17,156,429	10,800,366	38,061	283,947
117	계 S.T		40,727	205,040	2,420,044	12,426,167	8,042,470	43,069	214,047
	입원 I.P		1,166	17,048	24,959	2,038,438	1,560,325	789	9,338
	외래 O.P		40,304	187,992	2,395,085	10,387,729	6,482,145	42,716	204,709
118	계 S.T		3,776	68,089	473,939	4,698,714	3,481,850	2,270	82,047
	입원 I.P		356	47,553	52,096	3,351,329	2,584,104	389	68,180
	외래 O.P		3,588	20,536	421,843	1,347,385	897,746	2,017	13,867
119	계 S.T		19,786	143,625	1,863,332	10,118,276	6,953,200	18,176	117,482
	입원 I.P		678	40,810	47,073	3,359,629	2,569,271	435	31,118
	외래 O.P		19,462	102,815	1,816,259	6,758,648	4,383,930	17,957	86,364
120	계 S.T		1,165	7,242	31,171	1,807,039	1,357,530	1,244	7,745
	입원 I.P		565	5,639	9,728	1,674,846	1,283,570	572	6,079
	외래 O.P		850	1,603	21,443	132,193	73,961	936	1,666

주 : 수진기준 (환의분류 제외, 급여일수, 진료비와 급여비는 약국포함)

# 연령별 급여현황(총계) <계속>

## Disease Categories by Age(Total) <Cont'd>

(단위 : 명, 일, 천원)

Unit : Person, Day, KRW 1,000

29세			30 ~ 34세				
급여일수 Reimbursed Days	진료비 Medical Expense	급여비 Benefit	진료실인원 Patients	내원일수 Visits	급여일수 Reimbursed Days	진료비 Medical Expense	급여비 Benefit
63,621	138,512	71,797	2,202	8,510	226,702	449,631	240,582
-	-	-	4	11	43	3,599	2,565
63,621	138,512	71,797	2,201	8,499	226,659	446,032	238,017
1,674,402	4,340,356	2,475,769	21,796	105,468	2,452,333	6,630,643	3,820,217
2,707	211,532	156,474	244	1,377	3,785	317,862	235,878
1,671,695	4,128,824	2,319,295	21,765	104,091	2,448,548	6,312,781	3,584,339
2,141,978	5,891,604	3,594,487	76,504	222,670	5,627,027	12,545,544	7,633,723
2,511	192,425	136,989	425	1,914	4,383	330,513	233,182
2,139,467	5,699,178	3,457,498	76,419	220,756	5,622,644	12,215,031	7,400,540
1,688,223	8,356,265	5,611,882	28,170	168,096	4,350,083	17,329,060	11,643,362
19,506	1,819,414	1,429,778	1,561	15,878	34,175	2,796,512	2,179,574
1,668,717	6,536,851	4,182,103	27,971	152,218	4,315,908	14,532,548	9,463,788
756	17,318	14,384	201	355	1,264	20,199	14,660
62	6,320	5,718	7	66	103	10,066	7,616
694	10,998	8,666	197	289	1,161	10,134	7,044
64,984	182,072	123,678	3,121	4,367	53,334	158,130	106,970
-	-	-	1	-	28	4	3
64,984	182,072	123,678	3,120	4,367	53,306	158,126	106,967
71,077	194,583	125,599	5,243	8,109	116,733	325,471	209,315
140	4,226	3,354	16	202	240	34,233	25,659
70,937	190,357	122,245	5,232	7,907	116,493	291,237	183,656
281	1,568	850	22	36	557	1,225	652
-	-	-	1	1	1	46	37
281	1,568	850	21	35	556	1,179	615
29,528	65,899	44,166	1,742	3,593	54,202	117,191	80,046
-	-	-	-	-	-	-	-
29,528	65,899	44,166	1,742	3,593	54,202	117,191	80,046
18,604	227,347	152,863	6,843	9,040	24,944	297,007	200,636
324	23,936	18,195	123	261	534	37,100	28,295
18,280	203,411	134,668	6,728	8,779	24,410	259,907	172,341
1,243,994	11,249,191	9,018,517	55,550	122,401	2,590,247	12,478,554	9,432,296
10,023	1,645,580	1,398,584	785	3,806	11,434	1,119,826	911,948
1,233,971	9,603,611	7,619,933	55,152	118,595	2,578,813	11,358,728	8,520,348
3,891	12,223	7,827	79	416	6,128	61,251	42,726
538	1,172	935	14	227	722	36,969	27,837
3,353	11,051	6,892	67	189	5,406	24,282	14,888
91,200	2,295,948	1,652,120	3,805	74,371	220,811	5,738,134	4,214,761
26,390	1,857,272	1,390,746	937	63,599	73,885	5,014,756	3,764,958
64,810	438,676	261,374	3,304	10,772	146,926	723,378	449,803
12,672	345,009	255,439	691	3,323	17,280	486,992	363,597
2,006	272,373	213,957	285	2,003	2,604	399,343	312,652
10,666	72,636	41,483	444	1,320	14,676	87,648	50,945
2,602,289	29,229,633	23,521,733	12,277	407,713	3,271,263	34,887,590	28,265,758
266,356	18,076,144	14,682,668	2,657	277,354	321,109	21,702,386	17,647,266
2,335,933	11,153,489	8,839,065	11,595	130,359	2,950,154	13,185,204	10,618,492
4,326,134	22,637,974	15,441,995	41,458	381,986	5,012,044	24,410,112	16,877,614
78,915	6,062,743	4,629,576	1,727	71,937	91,178	6,778,817	5,161,666
4,247,219	16,575,231	10,812,419	41,103	310,049	4,920,866	17,631,295	11,715,948
2,846,133	11,611,445	7,683,453	48,353	245,934	3,527,010	12,936,763	8,632,294
13,883	1,029,877	789,626	894	9,402	14,849	1,073,364	822,369
2,832,250	10,581,568	6,893,826	47,971	236,532	3,512,161	11,863,398	7,809,925
400,285	5,590,080	4,190,197	1,470	50,211	240,818	3,279,450	2,476,222
73,289	4,672,149	3,564,898	217	42,202	44,624	2,781,538	2,137,590
326,996	917,931	625,299	1,318	8,009	196,194	497,912	338,632
1,520,970	6,870,704	4,802,985	20,383	117,210	1,619,814	5,981,182	4,186,589
35,451	2,365,247	1,795,591	381	23,903	27,030	1,824,105	1,376,252
1,485,519	4,505,458	3,007,394	20,159	93,307	1,592,784	4,157,077	2,810,336
32,627	1,734,295	1,272,118	1,598	9,791	44,672	2,370,868	1,785,184
10,031	1,580,667	1,185,924	807	7,611	13,337	2,173,101	1,665,322
22,596	153,628	86,194	1,162	2,180	31,335	197,767	119,861

Note : Based on the Treatment Month (excluding herbal medicine,including pharmacy in Treatment Days Treatment Amount and Benefit Amount)

제Ⅵ－2 표  
Table VI－2

298 질병분류별  
Benefits by Classification of 298

구 분 Division			35 ~ 39세					40세 ~	
			진료실인원 Patients	내원일수 Visits	급여일수 Reimbursed Days	진료비 Medical Expense	급여비 Benefit	진료실인원 Patients	내원일수 Visits
101	계 S.T		2,119	7,704	238,249	414,464	218,807	1,391	4,131
	입원 I.P		5	28	104	4,755	3,621	-	-
	외래 O.P		2,116	7,676	238,145	409,709	215,186	1,391	4,131
102	계 S.T		24,975	124,658	3,204,774	7,882,474	4,576,758	24,394	124,677
	입원 I.P		269	1,776	5,202	408,917	306,129	277	1,646
	외래 O.P		24,940	122,882	3,199,572	7,473,558	4,270,629	24,354	123,031
103	계 S.T		95,651	288,866	8,749,528	16,167,306	9,865,229	104,327	305,719
	입원 I.P		617	2,191	6,871	525,251	373,787	742	2,735
	외래 O.P		95,523	286,675	8,742,657	15,642,055	9,491,442	104,172	302,984
104	계 S.T		58,386	366,772	10,786,869	36,837,911	24,759,326	111,918	743,556
	입원 I.P		2,287	23,105	55,188	3,901,093	3,041,844	3,297	35,776
	외래 O.P		58,082	343,667	10,731,681	32,936,819	21,717,482	111,386	707,780
105	계 S.T		214	450	2,627	28,048	18,539	212	392
	입원 I.P		13	104	116	13,965	10,916	26	84
	외래 O.P		204	346	2,511	14,083	7,623	187	308
106	계 S.T		2,676	3,748	47,082	137,143	92,719	2,613	3,709
	입원 I.P		2	1	2	52	41	-	-
	외래 O.P		2,674	3,747	47,080	137,092	92,678	2,613	3,709
107	계 S.T		5,959	9,154	163,439	376,046	239,694	6,488	10,476
	입원 I.P		23	137	262	25,602	18,790	27	320
	외래 O.P		5,941	9,017	163,177	350,444	220,904	6,467	10,156
108	계 S.T		19	42	124	1,186	819	17	47
	입원 I.P		-	-	-	-	-	1	8
	외래 O.P		19	42	124	1,186	819	16	39
109	계 S.T		2,170	4,628	69,599	150,059	102,301	1,796	3,400
	입원 I.P		1	1	2	30	24	-	-
	외래 O.P		2,169	4,627	69,597	150,029	102,277	1,796	3,400
110	계 S.T		6,964	9,518	27,603	328,592	222,557	5,994	8,400
	입원 I.P		156	293	675	46,176	35,347	123	213
	외래 O.P		6,815	9,225	26,928	282,416	187,210	5,875	8,187
111	계 S.T		80,590	188,281	5,342,723	19,784,872	14,905,672	127,861	319,603
	입원 I.P		1,014	5,522	15,995	3,407,111	2,925,050	1,203	7,051
	외래 O.P		80,049	182,759	5,326,728	16,377,762	11,980,622	127,152	312,552
112	계 S.T		135	1,437	14,661	144,415	104,699	257	4,678
	입원 I.P		23	956	1,682	81,604	62,372	49	4,104
	외래 O.P		117	481	12,979	62,811	42,326	218	574
113	계 S.T		5,483	144,235	410,426	10,803,874	8,010,960	7,030	221,912
	입원 I.P		1,689	126,884	145,661	9,647,870	7,281,278	2,606	198,997
	외래 O.P		4,612	17,351	264,765	1,156,004	729,682	5,669	22,915
114	계 S.T		937	4,379	26,023	504,204	370,703	1,099	5,781
	입원 I.P		298	2,629	3,512	393,915	304,660	363	3,725
	외래 O.P		677	1,750	22,511	110,289	66,043	770	2,056
115	계 S.T		14,680	499,797	4,075,331	41,673,078	34,146,964	16,856	592,447
	입원 I.P		2,995	344,470	395,653	26,211,546	21,368,331	3,117	415,059
	외래 O.P		13,836	155,327	3,679,678	15,461,533	12,778,633	15,762	177,388
116	계 S.T		49,019	451,407	6,381,457	27,821,369	19,259,675	51,783	494,600
	입원 I.P		1,857	77,601	99,583	6,984,679	5,320,129	1,948	87,792
	외래 O.P		48,589	373,806	6,281,874	20,836,690	13,939,546	51,263	406,808
117	계 S.T		59,727	318,477	4,940,128	16,487,715	10,988,527	67,727	370,162
	입원 I.P		995	10,365	15,627	1,114,284	854,956	1,119	11,262
	외래 O.P		59,294	308,112	4,924,501	15,373,432	10,133,571	67,255	358,900
118	계 S.T		1,094	37,056	163,250	2,499,689	1,918,524	881	33,157
	입원 I.P		181	31,549	33,258	2,165,473	1,694,104	157	28,804
	외래 O.P		966	5,507	129,992	334,216	224,420	751	4,353
119	계 S.T		22,743	123,116	1,790,321	5,974,212	4,206,143	24,254	121,537
	입원 I.P		381	21,054	24,594	1,673,713	1,281,554	351	19,416
	외래 O.P		22,535	102,062	1,765,727	4,300,499	2,924,589	24,007	102,121
120	계 S.T		1,530	9,664	50,476	2,201,543	1,657,118	1,061	8,216
	입원 I.P		667	7,262	12,100	1,994,625	1,535,404	382	6,265
	외래 O.P		1,195	2,402	38,376	206,918	121,713	877	1,951

주 : 수진기준 (환의분류 제외, 급여일수, 진료비와 급여비는 약국포함)



# 연령별 급여현황(총계) <계속>

## Disease Categories by Age(Total) <Cont'd>

(단위 : 명, 일, 천원)

Unit : Person, Day, KRW 1,000

44세			45세 ~ 49세				
급여일수 Reimbursed Days	진료비 Medical Expense	급여비 Benefit	진료실인원 Patients	내원일수 Visits	급여일수 Reimbursed Days	진료비 Medical Expense	급여비 Benefit
159,100	231,484	117,857	1,394	3,812	157,560	231,146	117,680
-	-	-	1	-	3	17	13
159,100	231,484	117,857	1,393	3,812	157,557	231,130	117,667
3,572,811	7,955,639	4,669,272	26,730	138,005	4,056,556	8,916,360	5,240,325
5,120	356,870	268,402	275	1,609	4,767	334,934	249,261
3,567,691	7,598,769	4,400,870	26,688	136,396	4,051,789	8,581,426	4,991,065
10,122,597	17,037,289	10,465,423	117,114	359,655	12,489,465	20,628,824	12,727,799
8,179	681,669	482,069	907	3,667	11,354	865,940	619,629
10,114,418	16,355,620	9,983,354	116,914	355,988	12,478,111	19,762,885	12,108,170
23,597,462	73,204,966	49,557,303	194,832	1,370,728	44,147,294	132,413,667	90,192,108
83,373	5,752,428	4,492,560	5,182	60,419	141,878	9,234,538	7,161,909
23,514,089	67,452,538	45,064,743	193,980	1,310,309	44,005,416	123,179,129	83,030,199
1,809	24,833	18,602	303	586	2,576	53,625	41,588
114	12,601	10,231	53	117	166	35,420	29,277
1,695	12,232	8,371	252	469	2,410	18,205	12,312
47,359	140,326	95,257	3,114	4,508	58,090	177,575	119,910
-	-	-	2	1	5	384	307
47,359	140,326	95,257	3,112	4,507	58,085	177,191	119,603
227,639	456,545	304,317	8,630	16,123	329,067	799,342	538,609
610	45,905	37,461	64	2,260	200,443	200,443	151,393
227,029	410,640	266,856	8,585	14,506	326,807	598,900	387,216
633	2,775	1,953	29	87	1,045	3,417	2,130
8	713	541	1	7	14	521	395
625	2,062	1,412	28	80	1,031	2,896	1,734
68,171	134,059	90,829	1,576	3,056	69,077	139,246	93,214
-	-	-	-	-	-	-	-
68,171	134,059	90,829	1,576	3,056	69,077	139,246	93,214
26,477	292,052	198,581	6,078	8,870	26,752	324,373	221,837
491	36,792	28,508	140	426	792	56,596	42,866
25,986	255,260	170,073	5,949	8,444	25,960	267,777	178,971
11,064,408	26,742,793	18,953,996	183,341	508,886	18,678,425	41,462,886	29,132,704
22,819	2,603,654	2,180,102	1,622	8,696	31,993	2,692,765	2,177,728
11,041,589	24,139,139	16,773,894	182,368	500,190	18,646,432	38,770,121	26,954,976
23,431	406,431	297,409	575	11,696	66,074	960,582	706,447
5,970	331,052	246,562	100	9,646	11,877	711,107	547,510
17,461	75,378	50,847	495	2,050	54,197	249,475	158,937
613,385	16,459,940	12,321,194	9,542	326,107	861,615	23,993,100	18,055,444
230,103	14,945,650	11,347,407	3,809	296,216	340,470	22,022,230	16,788,008
383,282	1,514,289	973,787	7,365	29,891	521,145	1,970,870	1,267,436
35,716	621,023	454,489	1,154	4,283	44,461	485,450	352,885
4,643	493,381	378,734	349	1,717	2,578	334,367	260,491
31,073	127,642	75,756	834	2,566	41,883	151,083	92,394
4,801,301	48,083,824	39,671,378	18,939	732,309	5,418,656	56,743,952	46,804,310
465,887	31,104,634	25,476,489	3,602	536,552	591,358	39,496,155	32,348,766
4,335,414	16,979,191	14,194,889	17,433	195,757	4,827,298	17,247,797	14,455,544
7,470,748	30,067,668	20,901,237	59,138	559,358	8,780,524	33,346,722	23,168,451
109,784	7,599,152	5,840,161	2,187	97,580	122,048	8,390,598	6,420,510
7,360,964	22,468,516	15,061,077	58,551	461,778	8,658,476	24,956,124	16,747,941
6,163,445	18,753,316	12,524,251	79,548	413,044	7,122,698	20,496,423	13,692,757
17,899	1,284,601	982,679	1,304	12,690	21,028	1,434,720	1,098,443
6,145,546	17,468,715	11,541,571	78,984	400,354	7,101,670	19,061,703	12,594,314
129,350	2,204,495	1,685,839	642	22,508	82,086	1,480,039	1,156,602
29,646	1,964,360	1,522,335	96	19,855	20,581	1,329,390	1,051,627
99,704	240,135	163,504	567	2,653	61,505	150,649	104,975
1,844,512	5,686,380	3,994,874	30,936	147,726	2,315,377	6,966,132	4,900,622
22,003	1,508,566	1,161,008	459	25,297	29,086	1,940,659	1,495,841
1,822,509	4,177,813	2,833,866	30,620	122,429	2,286,291	5,025,473	3,404,781
57,054	1,753,458	1,300,392	1,033	9,919	76,216	2,412,201	1,830,521
9,637	1,563,505	1,188,210	363	7,536	10,979	2,151,548	1,664,835
47,417	189,953	112,182	834	2,383	65,237	260,653	165,686

Note : Based on the Treatment Month (excluding herbal medicine,including pharmacy in Treatment Days Treatment Amount and Benefit Amount)

제Ⅵ－2 표  
Table VI－2

298 질병분류별  
Benefits by Classification of 298

구 분 Division			50 ~ 54세					55세 ~	
			진료실인원 Patients	내원일수 Visits	급여일수 Reimbursed Days	진료비 Medical Expense	급여비 Benefit	진료실인원 Patients	내원일수 Visits
101	계 S.T		1,540	4,240	194,382	277,969	141,779	1,768	5,141
	입원 I.P		6	31	73	5,659	4,212	3	10
	외래 O.P		1,539	4,209	194,309	272,311	137,568	1,765	5,131
102	계 S.T		25,793	131,921	3,965,664	8,937,301	5,292,828	26,802	134,751
	입원 I.P		298	2,054	5,663	398,666	301,015	294	2,283
	외래 O.P		25,737	129,867	3,960,001	8,538,635	4,991,812	26,758	132,468
103	계 S.T		128,165	401,681	14,281,242	24,460,441	15,079,704	146,641	475,190
	입원 I.P		1,034	4,057	13,427	998,039	706,638	1,038	4,532
	외래 O.P		127,931	397,624	14,267,815	23,462,402	14,373,067	146,399	470,658
104	계 S.T		283,442	2,058,312	66,365,645	197,644,236	134,984,341	403,367	3,015,101
	입원 I.P		7,677	93,822	226,121	13,536,062	10,502,220	10,586	140,493
	외래 O.P		282,098	1,964,490	66,139,524	184,108,174	124,482,121	401,521	2,874,608
105	계 S.T		317	788	5,139	61,983	45,627	469	988
	입원 I.P		43	362	432	36,650	27,951	52	262
	외래 O.P		277	426	4,707	25,333	17,675	419	726
106	계 S.T		2,788	4,011	49,435	167,509	112,952	2,798	4,270
	입원 I.P		2	-	-	19	15	2	-
	외래 O.P		2,786	4,011	49,435	167,490	112,937	2,796	4,270
107	계 S.T		10,358	20,284	449,711	1,150,086	775,958	11,152	25,658
	입원 I.P		87	2,635	3,256	343,570	258,168	102	5,368
	외래 O.P		10,294	17,649	446,455	806,516	517,790	11,083	20,290
108	계 S.T		30	52	584	1,716	963	32	424
	입원 I.P		-	-	-	-	-	2	373
	외래 O.P		30	52	584	1,716	963	30	51
109	계 S.T		1,068	2,120	65,978	120,120	81,579	792	1,523
	입원 I.P		1	8	8	1,478	1,199	2	22
	외래 O.P		1,067	2,112	65,970	118,642	80,381	790	1,501
110	계 S.T		5,702	8,531	27,608	316,616	217,275	6,316	9,628
	입원 I.P		182	417	880	69,496	53,107	221	738
	외래 O.P		5,537	8,114	26,728	247,121	164,168	6,111	8,890
111	계 S.T		265,196	794,821	30,137,364	59,348,915	40,912,499	366,660	1,227,393
	입원 I.P		1,954	11,174	39,729	3,084,516	2,488,505	2,708	17,015
	외래 O.P		264,022	783,647	30,097,635	56,264,399	38,423,995	365,033	1,210,378
112	계 S.T		1,661	33,324	200,578	2,897,898	2,114,673	4,599	121,623
	입원 I.P		294	28,023	31,182	2,143,589	1,618,455	855	105,748
	외래 O.P		1,448	5,301	169,396	754,309	496,218	3,972	15,875
113	계 S.T		10,069	384,450	963,225	28,173,610	21,163,421	10,961	488,572
	입원 I.P		4,247	354,157	401,889	26,145,013	19,852,717	4,850	456,141
	외래 O.P		7,472	30,293	561,336	2,028,598	1,310,704	7,886	32,431
114	계 S.T		1,144	3,415	48,763	508,495	370,744	1,026	2,776
	입원 I.P		364	1,470	2,253	359,429	280,501	296	1,063
	외래 O.P		829	1,945	46,510	149,066	90,243	751	1,713
115	계 S.T		14,835	631,241	4,137,385	47,483,378	39,103,993	13,632	604,886
	입원 I.P		2,930	485,461	521,653	35,579,693	29,133,995	2,742	477,119
	외래 O.P		13,403	145,780	3,615,732	11,903,685	9,969,998	12,234	127,767
116	계 S.T		62,672	578,430	9,279,683	34,454,881	24,036,884	79,664	722,939
	입원 I.P		2,229	114,028	139,939	9,811,324	7,558,725	2,517	133,336
	외래 O.P		61,985	464,402	9,139,744	24,643,557	16,478,159	78,895	589,603
117	계 S.T		84,683	405,338	7,141,012	19,790,240	13,212,102	101,018	480,596
	입원 I.P		1,364	14,716	24,397	1,592,009	1,215,499	1,493	20,348
	외래 O.P		84,065	390,622	7,116,615	18,198,232	11,996,603	100,289	460,248
118	계 S.T		381	12,148	39,053	804,914	638,105	350	12,267
	입원 I.P		67	10,841	11,430	731,923	589,981	57	11,152
	외래 O.P		330	1,307	27,623	72,991	48,123	300	1,115
119	계 S.T		37,516	179,789	2,732,471	9,138,695	6,452,197	52,516	248,365
	입원 I.P		634	44,862	49,875	3,321,240	2,542,370	834	61,029
	외래 O.P		37,065	134,927	2,682,596	5,817,455	3,909,827	51,933	187,336
120	계 S.T		1,012	10,414	90,452	2,944,344	2,243,040	1,258	17,190
	입원 I.P		351	8,115	11,760	2,613,378	2,023,007	449	14,028
	외래 O.P		823	2,299	78,692	330,966	220,032	1,007	3,162

주 : 수진기준 (환의분류 제외, 급여일수, 진료비와 급여비는 약국포함)

# 연령별 급여현황(총계) <계속>

## Disease Categories by Age(Total) <Cont'd>

(단위 : 명, 일, 천원)

Unit : Person, Day, KRW 1,000

59세			60 ~ 64세				
급여일수 Reimbursed Days	진료비 Medical Expense	급여비 Benefit	진료실인원 Patients	내원일수 Visits	급여일수 Reimbursed Days	진료비 Medical Expense	급여비 Benefit
257,167	366,170	189,259	1,475	4,281	230,835	327,585	172,266
17	1,525	1,130	2	3	24	540	432
257,150	364,645	188,129	1,474	4,278	230,811	327,044	171,833
4,249,035	9,536,748	5,643,596	18,950	92,703	3,063,645	6,818,123	4,046,429
6,087	431,283	324,237	215	1,568	4,338	283,785	215,809
4,242,948	9,105,465	5,319,359	18,912	91,135	3,059,307	6,534,339	3,830,620
18,007,258	30,920,716	19,089,512	115,531	378,901	14,973,062	26,197,537	16,196,551
15,038	1,081,761	770,351	802	4,180	13,518	949,842	681,500
17,992,220	29,838,955	18,319,161	115,293	374,721	14,959,544	25,247,695	15,515,050
97,676,427	292,403,179	199,920,850	406,754	3,121,188	100,769,419	305,310,981	208,774,160
319,225	19,012,260	14,740,819	10,306	157,884	333,638	21,146,157	16,332,913
97,357,202	273,390,919	185,180,031	404,991	2,963,304	100,435,781	284,164,824	192,441,247
8,778	64,705	46,874	589	1,360	8,048	101,873	73,006
307	28,271	23,590	56	317	446	53,567	41,811
8,471	36,435	23,284	537	1,043	7,602	48,305	31,194
46,612	176,476	117,896	2,028	2,989	32,176	128,026	85,246
6	66	53	4	7	121	822	637
46,606	176,410	117,843	2,024	2,982	32,055	127,205	84,610
569,808	1,527,239	1,024,638	8,000	20,126	445,712	1,363,304	940,488
6,526	485,745	353,967	86	5,492	6,478	533,062	407,125
563,282	1,041,494	670,670	7,943	14,634	439,234	830,242	533,362
1,071	29,777	23,692	45	111	1,407	6,014	4,012
373	27,380	22,211	2	26	29	1,698	1,262
698	2,397	1,482	43	85	1,378	4,316	2,750
63,246	121,336	82,518	402	708	42,546	88,165	62,333
28	8,098	6,387	1	29	39	16,718	14,784
63,218	113,238	76,131	401	679	42,507	71,448	47,550
33,007	383,068	262,101	5,206	8,398	28,497	344,552	237,731
1,373	104,871	78,889	191	891	1,519	111,898	83,821
31,634	278,197	183,212	5,030	7,507	26,978	232,655	153,910
48,028,669	90,111,407	61,935,593	316,276	1,100,109	44,019,227	81,329,392	55,840,059
58,012	4,406,271	3,559,485	2,590	17,392	53,786	4,056,006	3,252,686
47,970,657	85,705,136	58,376,108	314,738	1,082,717	43,965,441	77,273,386	52,587,373
645,631	10,084,560	7,309,657	9,754	278,289	1,497,919	22,909,191	16,530,703
113,713	7,696,805	5,756,914	1,698	240,997	255,006	17,489,464	12,959,271
531,918	2,387,755	1,552,743	8,517	37,292	1,242,913	5,419,727	3,571,432
1,173,796	35,426,434	26,476,148	8,155	446,789	1,009,438	32,198,367	23,925,873
510,647	33,199,767	25,049,858	3,799	421,996	465,510	30,437,608	22,799,851
663,149	2,226,667	1,426,290	5,661	24,793	543,928	1,760,758	1,126,022
43,508	416,315	299,261	692	2,449	36,887	346,270	253,550
1,809	284,547	220,202	191	1,138	1,620	240,479	188,097
41,699	131,768	79,059	529	1,311	35,267	105,790	65,453
3,736,420	45,120,765	36,914,545	10,077	523,434	2,703,492	38,395,068	31,230,809
506,650	34,918,403	28,400,971	2,176	435,809	456,268	31,513,521	25,496,694
3,229,770	10,202,362	8,513,574	8,721	87,625	2,247,224	6,881,547	5,734,115
12,251,034	42,118,085	29,103,652	73,561	687,162	12,042,475	40,091,987	27,650,074
164,364	11,201,865	8,528,685	2,238	132,102	160,692	11,020,604	8,371,790
12,086,670	30,916,220	20,574,967	72,881	555,060	11,881,783	29,071,383	19,278,284
8,574,905	23,014,729	15,394,717	88,234	418,273	7,668,007	19,729,400	13,222,904
31,522	2,039,584	1,548,321	1,122	16,428	25,303	1,657,850	1,263,940
8,543,383	20,975,145	13,846,397	87,723	401,845	7,642,704	18,071,550	11,958,964
34,997	798,279	595,937	202	6,414	18,884	415,031	308,043
11,384	736,476	556,214	36	5,874	6,095	380,969	286,040
23,613	61,803	39,724	173	540	12,789	34,062	22,002
4,164,188	13,305,777	9,385,481	54,282	243,664	4,753,253	13,894,328	9,579,739
68,035	4,540,802	3,512,376	762	49,641	55,509	3,795,005	2,834,343
4,096,153	8,764,975	5,873,105	53,747	194,023	4,697,744	10,099,323	6,745,396
127,168	4,014,440	3,036,078	1,038	13,734	107,009	3,456,360	2,606,915
19,450	3,590,283	2,770,290	384	10,833	15,293	3,097,243	2,387,588
107,718	424,156	265,789	845	2,901	91,716	359,117	219,327

Note : Based on the Treatment Month (excluding herbal medicine,including pharmacy in Treatment Days Treatment Amount and Benefit Amount)

제Ⅵ－2 표  
Table VI－2

298 질병분류별  
Benefits by Classification of 298

구 분 Division			65 ~ 69세					70세 ~	
			진료실인원 Patients	내원일수 Visits	급여일수 Reimbursed Days	진료비 Medical Expense	급여비 Benefit	진료실인원 Patients	내원일수 Visits
101	계 S.T		927	2,776	141,735	208,932	112,665	707	2,006
	입원 I.P		1	2	2	611	450	2	7
	외래 O.P		926	2,774	141,733	208,321	112,216	706	1,999
102	계 S.T		12,077	58,864	1,952,125	4,529,517	2,772,448	8,212	39,364
	입원 I.P		142	1,588	3,368	294,344	223,243	128	1,334
	외래 O.P		12,047	57,276	1,948,757	4,235,172	2,549,205	8,186	38,030
103	계 S.T		78,286	265,859	10,719,860	19,142,538	12,023,843	53,619	187,212
	입원 I.P		478	2,915	10,587	615,879	441,823	357	2,781
	외래 O.P		78,129	262,944	10,709,273	18,526,659	11,582,020	53,488	184,431
104	계 S.T		360,675	2,924,384	87,530,472	272,702,256	189,442,043	327,503	2,837,631
	입원 I.P		10,150	191,616	364,990	23,129,646	17,713,466	11,259	259,878
	외래 O.P		358,769	2,732,768	87,165,482	249,572,610	171,728,578	325,303	2,577,753
105	계 S.T		991	2,482	23,886	118,756	75,172	954	2,554
	입원 I.P		42	248	378	34,459	27,090	31	396
	외래 O.P		953	2,234	23,508	84,297	48,082	926	2,158
106	계 S.T		1,713	2,752	30,123	108,250	76,120	1,548	2,693
	입원 I.P		3	29	29	2,338	1,986	3	-
	외래 O.P		1,710	2,723	30,094	105,913	74,134	1,545	2,693
107	계 S.T		5,356	14,018	322,010	993,687	687,291	3,504	9,253
	입원 I.P		80	3,663	4,462	379,272	279,821	54	2,294
	외래 O.P		5,311	10,355	317,548	614,415	407,470	3,468	6,959
108	계 S.T		41	80	961	4,136	2,855	37	57
	입원 I.P		1	25	25	2,037	1,506	-	-
	외래 O.P		40	55	936	2,099	1,350	37	57
109	계 S.T		145	260	21,006	38,964	26,640	68	238
	입원 I.P		-	-	-	-	-	1	30
	외래 O.P		145	260	21,006	38,964	26,640	68	208
110	계 S.T		4,234	6,763	24,470	274,926	194,843	4,245	7,652
	입원 I.P		171	428	787	79,660	60,549	214	912
	외래 O.P		4,070	6,335	23,683	195,266	134,294	4,055	6,740
111	계 S.T		222,015	805,284	30,867,421	59,654,792	41,782,249	155,994	572,587
	입원 I.P		2,658	19,699	49,511	4,165,435	3,323,709	3,515	29,219
	외래 O.P		220,428	785,585	30,817,910	55,489,358	38,458,540	153,824	543,368
112	계 S.T		21,443	564,164	3,545,268	47,278,659	34,107,608	47,031	1,298,521
	입원 I.P		3,404	473,004	491,939	34,764,392	25,833,836	7,605	1,080,910
	외래 O.P		19,002	91,160	3,053,329	12,514,266	8,273,772	41,658	217,611
113	계 S.T		5,571	338,695	745,262	24,562,863	18,188,450	3,908	253,673
	입원 I.P		2,669	322,101	352,280	23,328,173	17,406,215	1,809	241,440
	외래 O.P		3,728	16,594	392,982	1,234,691	782,235	2,629	12,233
114	계 S.T		488	1,359	22,629	261,694	191,088	464	1,945
	입원 I.P		165	705	1,043	189,202	146,029	208	1,326
	외래 O.P		338	654	21,586	72,492	45,059	274	619
115	계 S.T		6,555	335,020	1,651,079	24,538,193	19,898,458	5,090	234,908
	입원 I.P		1,460	284,194	298,190	20,582,391	16,616,859	1,086	199,753
	외래 O.P		5,638	50,826	1,352,889	3,955,802	3,281,598	4,391	35,155
116	계 S.T		66,183	593,268	10,956,335	34,854,203	23,910,611	65,290	569,999
	입원 I.P		1,801	108,717	134,134	9,205,044	6,942,663	1,668	101,102
	외래 O.P		65,632	484,551	10,822,201	25,649,159	16,967,948	64,769	468,897
117	계 S.T		76,219	357,176	6,680,441	16,644,926	11,323,201	72,179	340,653
	입원 I.P		886	13,216	22,389	1,340,920	1,021,244	791	14,586
	외래 O.P		75,794	343,960	6,658,052	15,304,006	10,301,956	71,851	326,067
118	계 S.T		88	4,297	11,733	292,890	227,467	40	750
	입원 I.P		17	4,044	4,156	274,819	215,649	4	622
	외래 O.P		73	253	7,577	18,071	11,818	36	128
119	계 S.T		58,647	259,824	5,460,051	15,541,370	10,781,314	64,885	290,994
	입원 I.P		813	48,147	54,626	3,708,765	2,767,966	963	52,407
	외래 O.P		58,079	211,677	5,405,425	11,832,605	8,013,349	64,180	238,587
120	계 S.T		925	15,128	107,147	3,407,010	2,583,726	768	16,782
	입원 I.P		360	12,828	16,872	3,093,084	2,389,106	325	14,642
	외래 O.P		722	2,300	90,275	313,926	194,620	579	2,140

주 : 수진기준 (환의분류 제외, 급여일수, 진료비와 급여비는 약국포함)

# 연령별 급여현황(총계) <계속>

## Disease Categories by Age(Total) <Cont'd>

(단위 : 명, 일, 천원)

Unit : Person, Day, KRW 1,000

74세			75세이상				
급여일수 Reimbursed Days	진료비 Medical Expense	급여비 Benefit	진료실인원 Patients	내원일수 Visits	급여일수 Reimbursed Days	진료비 Medical Expense	급여비 Benefit
106,037	159,033	86,113	887	2,562	132,216	204,365	116,122
24	1,077	875	8	73	116	9,570	7,075
106,013	157,956	85,238	880	2,489	132,100	194,795	109,048
1,323,763	3,057,541	1,878,681	9,137	46,413	1,457,855	3,692,485	2,347,318
3,177	202,466	151,439	219	6,417	9,210	647,267	479,611
1,320,586	2,855,075	1,727,242	9,046	39,996	1,448,645	3,045,218	1,867,707
7,498,201	13,692,236	8,655,734	53,175	203,680	8,102,383	15,668,540	10,126,255
9,102	511,650	367,405	623	12,647	19,512	1,419,759	1,051,030
7,489,099	13,180,586	8,288,328	52,867	191,033	8,082,871	14,248,781	9,075,226
77,698,675	252,569,715	177,297,783	497,082	5,165,782	113,361,530	441,088,061	314,130,660
437,004	29,504,259	22,376,460	29,456	1,323,575	1,649,029	119,116,338	88,731,838
77,261,671	223,065,456	154,921,323	487,797	3,842,207	111,712,501	321,971,723	225,398,822
23,059	143,447	98,431	2,356	8,759	53,551	762,946	563,843
558	67,317	53,961	258	3,801	5,353	465,055	361,645
22,501	76,130	44,470	2,136	4,958	48,198	297,891	202,198
23,318	92,990	66,659	3,361	6,711	55,994	217,923	162,512
131	46	37	6	154	227	11,900	9,023
23,187	92,944	66,622	3,355	6,557	55,767	206,023	153,489
219,481	671,694	466,221	4,165	11,241	231,102	838,240	589,739
2,890	238,856	178,655	54	2,934	3,347	341,001	253,168
216,591	432,838	287,566	4,131	8,307	227,755	497,239	336,571
476	1,376	937	129	290	1,634	16,872	12,836
-	-	-	8	93	113	8,272	6,209
476	1,376	937	121	197	1,521	8,600	6,628
11,428	32,035	22,423	58	133	7,913	18,276	12,563
30	9,385	7,123	-	-	-	-	-
11,398	22,650	15,300	58	133	7,913	18,276	12,563
24,519	326,143	236,548	10,818	26,627	73,052	1,644,709	1,210,367
1,721	140,150	106,872	1,160	9,960	13,690	1,128,645	858,121
22,798	185,993	129,676	9,741	16,667	59,362	516,064	352,246
20,474,253	44,297,387	31,498,028	173,016	716,153	20,048,643	67,801,250	49,390,342
62,840	5,798,380	4,581,509	12,710	159,127	257,531	24,397,860	18,947,771
20,411,413	38,499,007	26,916,519	164,553	557,026	19,791,112	43,403,390	30,442,571
8,482,763	108,985,726	78,565,961	340,318	19,422,390	68,340,277	1,486,666,485	1,085,420,357
1,120,023	79,564,535	58,896,943	100,622	17,897,978	18,145,904	1,295,964,267	956,269,648
7,362,740	29,421,191	19,669,019	262,835	1,524,412	50,194,373	190,702,218	129,150,709
563,326	18,289,190	13,486,829	3,802	225,963	518,769	16,249,915	11,958,990
262,387	17,333,558	12,884,699	1,760	215,323	234,586	15,351,135	11,385,782
300,939	955,632	602,131	2,500	10,640	284,183	898,780	573,208
21,528	419,870	318,650	897	5,226	44,849	1,154,889	863,957
1,869	359,127	280,546	547	4,305	6,201	1,025,488	782,878
19,659	60,743	38,104	391	921	38,648	129,401	81,079
1,154,028	17,011,772	13,694,337	9,591	274,472	1,649,203	19,664,664	15,460,738
209,542	14,301,958	11,473,414	1,425	221,787	233,055	15,904,106	12,543,066
944,486	2,709,814	2,220,923	8,585	52,685	1,416,148	3,760,559	2,917,672
10,872,969	33,814,339	23,237,269	121,254	1,016,409	19,814,533	62,108,510	42,846,534
121,967	8,697,080	6,578,621	3,369	216,132	17,606,064	17,606,064	13,170,499
10,751,002	25,117,259	16,658,648	119,758	800,277	19,559,332	44,502,446	29,676,035
6,269,139	15,635,032	10,764,973	128,313	611,220	11,163,984	28,110,623	19,648,367
22,265	1,514,622	1,157,190	1,805	44,209	60,244	3,839,562	2,874,604
6,246,874	14,120,410	9,607,783	127,374	567,011	11,103,740	24,271,062	16,773,762
4,428	48,976	33,482	58	1,864	6,295	131,208	103,141
638	40,328	27,746	6	1,745	1,745	122,061	97,091
3,790	8,648	5,736	52	119	4,550	9,147	6,051
6,405,308	18,395,579	12,719,207	137,470	826,067	13,965,912	55,648,516	39,172,499
59,348	4,167,611	3,072,153	4,678	322,153	341,691	24,408,340	17,854,873
6,345,960	14,227,968	9,647,055	133,628	503,914	13,624,221	31,240,176	21,317,626
88,509	3,412,042	2,583,611	1,264	33,619	132,068	6,438,804	4,916,463
18,278	3,149,012	2,418,935	609	30,756	37,201	6,065,363	4,680,512
70,231	263,030	164,676	825	2,863	94,867	373,441	235,951

Note : Based on the Treatment Month (excluding herbal medicine,including pharmacy in Treatment Days Treatment Amount and Benefit Amount)

제Ⅵ-2 표  
Table VI-2

298 질병분류별  
Benefits by Classification of 298

구 분 Division			총 계 G.T					0세	
			진료실인원 Patients	내원일수 Visits	급여일수 Reimbursed Days	진료비 Medical Expense	급여비 Benefit	진료실인원 Patients	내원일수 Visits
121	계 S.T		96,720	4,225,434	26,540,928	437,301,968	362,303,994	-	-
	입원 I.P		26,922	3,662,378	3,894,217	326,497,239	265,719,565	-	-
	외래 O.P		83,421	563,056	22,646,711	110,804,729	96,584,429	-	-
122	계 S.T		39,223	469,054	6,683,713	51,816,244	36,218,744	-	-
	입원 I.P		3,624	326,004	350,788	25,250,751	18,645,877	-	-
	외래 O.P		36,456	143,050	6,332,925	26,565,493	17,572,867	-	-
123	계 S.T		2,592	45,060	546,142	15,637,407	13,887,466	-	-
	입원 I.P		617	26,880	37,796	4,994,534	4,334,200	-	-
	외래 O.P		2,468	18,180	508,346	10,642,873	9,553,266	-	-
124	계 S.T		141,726	946,915	34,045,902	167,384,862	121,170,009	411	4,393
	입원 I.P		17,094	277,348	496,223	61,781,263	50,637,042	220	3,012
	외래 O.P		135,732	669,567	33,549,679	105,603,599	70,532,967	338	1,381
125	계 S.T		1,094,168	2,348,641	25,304,320	138,055,558	90,964,371	23	38
	입원 I.P		57,719	200,386	570,787	30,122,082	22,414,549	1	2
	외래 O.P		1,062,724	2,148,255	24,733,533	107,933,476	68,549,823	23	36
126	계 S.T		115,792	484,972	15,325,220	75,862,115	49,785,037	3	3
	입원 I.P		21,138	139,864	320,339	27,054,062	18,916,619	1	1
	외래 O.P		104,655	345,108	15,004,881	48,808,053	30,868,418	2	2
127	계 S.T		756,810	2,891,852	22,235,894	185,577,900	127,800,738	263	732
	입원 I.P		46,483	359,494	753,653	58,985,746	45,175,719	16	98
	외래 O.P		746,859	2,532,358	21,482,241	126,592,155	82,625,019	260	634
128	계 S.T		86,982	6,965,785	11,124,924	703,307,791	537,614,574	181	1,559
	입원 I.P		44,826	6,064,385	6,519,873	656,023,289	506,711,540	19	461
	외래 O.P		52,514	901,400	4,605,051	47,284,502	30,903,034	179	1,098
129	계 S.T		985,050	4,719,174	81,461,025	422,368,036	314,045,297	822	4,810
	입원 I.P		42,590	1,456,286	1,987,936	206,171,423	164,919,847	138	2,315
	외래 O.P		966,733	3,262,888	79,473,089	216,196,613	149,125,450	780	2,495
130	계 S.T		2,217,519	3,835,591	14,501,358	129,205,053	91,241,657	4,565	7,318
	입원 I.P		1,439	2,840	9,753	717,182	594,837	6	32
	외래 O.P		2,217,136	3,832,751	14,491,605	128,487,871	90,646,820	4,560	7,286
131	계 S.T		5,077,904	8,817,959	29,933,624	282,162,262	203,001,493	54,655	80,281
	입원 I.P		2,725	6,201	18,372	1,101,319	878,328	35	147
	외래 O.P		5,076,714	8,811,758	29,915,252	281,060,944	202,123,164	54,635	80,134
132	계 S.T		2,275,449	4,516,610	16,816,864	168,349,143	118,770,517	3,692	5,850
	입원 I.P		3,656	17,966	38,119	4,220,993	3,324,086	10	53
	외래 O.P		2,274,410	4,498,644	16,778,745	164,128,151	115,446,431	3,689	5,797
133	계 S.T		1,278,903	4,231,530	15,918,058	609,508,731	467,877,099	28	82
	입원 I.P		328,184	505,758	843,799	420,239,341	337,072,878	2	9
	외래 O.P		1,224,461	3,725,772	15,074,259	189,269,390	130,804,222	28	73
134	계 S.T		69,149	212,326	1,308,697	36,315,867	25,626,420	5	41
	입원 I.P		7,443	33,222	89,596	20,635,965	16,432,695	2	8
	외래 O.P		68,290	179,104	1,219,101	15,679,901	9,193,725	5	33
135	계 S.T		807,668	2,415,189	13,531,099	194,336,050	129,364,610	65	105
	입원 I.P		5,607	18,188	44,684	5,952,131	4,720,674	1	1
	외래 O.P		807,142	2,397,001	13,486,415	188,383,919	124,643,936	65	104
136	계 S.T		157,794	340,966	1,033,323	29,634,492	19,019,869	2,192	3,020
	입원 I.P		10,621	25,239	96,276	12,221,721	10,021,383	20	36
	외래 O.P		157,205	315,727	937,047	17,412,771	8,998,486	2,192	2,984
137	계 S.T		2,683,240	3,674,478	8,926,423	149,413,161	104,196,119	920	1,023
	입원 I.P		1,787	2,213	5,274	1,659,537	1,331,434	-	-
	외래 O.P		2,682,315	3,672,265	8,921,149	147,753,624	102,864,685	920	1,023
138	계 S.T		8,339	17,581	69,765	985,203	664,522	8	10
	입원 I.P		116	4,032	4,529	287,393	208,342	-	-
	외래 O.P		8,233	13,549	65,236	697,810	456,180	8	10
139	계 S.T		4,186,145	9,914,720	81,270,801	659,148,360	458,312,038	13,368	22,243
	입원 I.P		40,217	144,178	385,755	72,736,750	57,914,029	92	573
	외래 O.P		4,182,131	9,770,542	80,885,046	586,411,609	400,398,009	13,343	21,670
140	계 S.T		2,570,562	10,538,177	42,171,967	324,771,773	239,595,215	76,889	371,825
	입원 I.P		39,830	190,801	468,123	46,706,573	37,753,008	1,659	8,731
	외래 O.P		2,566,801	10,347,376	41,703,844	278,065,199	201,842,207	76,656	363,094

주 : 수진기준 (한의분류 제외, 급여일수, 진료비와 급여비는 약국포함)

# 연령별 급여현황(총계) <계속>

## Disease Categories by Age(Total) <Cont'd>

(단위 : 명, 일, 천원)

Unit : Person, Day, KRW 1,000

0Age			1 ~ 4세				
급여일수 Reimbursed Days	진료비 Medical Expense	급여비 Benefit	진료실인원 Patients	내원일수 Visits	급여일수 Reimbursed Days	진료비 Medical Expense	급여비 Benefit
-	-	-	-	-	-	-	-
-	-	-	-	-	-	-	-
-	-	-	-	-	-	-	-
-	-	-	2	2	5	17	13
-	-	-	-	-	-	-	-
-	-	-	2	2	5	17	13
-	-	-	1	1	4	20	14
-	-	-	-	-	-	-	-
-	-	-	1	1	4	20	14
31,339	1,162,454	1,044,847	3,563	49,232	594,091	7,953,612	6,758,888
8,624	1,041,198	960,102	1,617	21,378	52,880	5,495,031	4,904,198
22,715	121,256	84,745	2,926	27,854	541,211	2,458,582	1,854,689
106	1,793	1,188	779	1,179	4,400	54,165	40,715
2	133	119	46	111	239	17,168	15,147
104	1,660	1,069	739	1,068	4,161	36,997	25,569
8	787	646	17	26	56	4,922	4,008
1	219	198	11	13	36	3,678	3,304
7	567	449	7	13	20	1,244	704
988	44,782	37,411	454	4,518	7,710	186,098	135,977
146	29,364	28,556	86	487	1,116	79,632	71,629
842	15,417	8,856	446	4,031	6,594	106,466	64,348
2,108	115,961	94,387	2,580	132,326	167,936	12,574,462	10,746,371
754	73,491	65,296	869	64,806	74,837	9,382,204	8,330,526
1,354	42,470	29,091	2,475	67,520	93,099	3,192,258	2,415,845
8,436	1,377,490	1,276,446	3,005	36,700	136,267	6,003,248	5,240,489
3,546	1,266,707	1,209,887	639	14,929	27,748	4,839,037	4,350,275
4,890	110,783	66,560	2,838	21,771	108,519	1,164,211	890,214
18,689	180,261	139,851	103,243	199,031	649,084	5,657,356	4,408,544
58	5,388	4,936	551	930	3,704	221,429	197,470
18,631	174,873	134,915	103,216	198,101	645,380	5,435,928	4,211,074
169,020	1,779,305	1,382,958	432,723	727,007	1,963,911	18,896,859	14,843,240
198	14,759	13,525	207	555	1,228	73,859	64,851
168,822	1,764,546	1,369,433	432,626	726,452	1,962,683	18,823,001	14,778,390
11,743	154,093	115,511	50,011	83,611	197,236	2,200,967	1,705,877
87	5,982	5,482	29	93	170	13,578	11,917
11,656	148,111	110,029	49,996	83,518	197,066	2,187,389	1,693,960
111	7,615	5,478	176	661	1,048	79,052	60,437
18	4,413	3,935	32	99	350	49,411	44,108
93	3,202	1,543	166	562	698	29,641	16,329
59	6,382	5,172	27	79	302	14,658	12,181
15	4,757	4,272	5	14	70	11,458	10,293
44	1,625	900	23	65	232	3,200	1,888
199	4,256	2,460	483	717	1,478	38,155	26,824
1	132	119	7	19	50	8,892	7,962
198	4,123	2,341	482	698	1,428	29,263	18,863
3,578	127,664	84,022	31,766	67,038	93,229	5,268,475	3,791,515
251	22,434	20,144	1,878	3,295	16,711	2,370,032	2,126,126
3,327	105,230	63,878	31,720	63,743	76,518	2,898,444	1,665,389
1,157	32,242	22,190	74,989	100,497	131,751	3,461,493	2,598,727
-	-	-	9	18	49	10,624	9,529
1,157	32,242	22,190	74,988	100,479	131,702	3,450,869	2,589,199
16	381	227	154	203	277	8,401	6,242
-	-	-	2	7	37	2,571	2,291
16	381	227	153	196	240	5,830	3,951
34,626	871,555	604,259	44,449	76,780	147,634	3,796,712	2,780,497
997	287,467	269,747	1,276	3,235	9,640	1,249,893	1,116,451
33,629	584,089	334,512	44,276	73,545	137,994	2,546,819	1,664,045
1,433,253	8,745,984	6,887,574	782,233	4,758,152	19,613,869	121,014,881	95,100,700
16,002	914,451	809,699	15,488	67,211	143,964	8,716,675	7,619,709
1,417,251	7,831,532	6,077,876	780,456	4,690,941	19,469,905	112,298,206	87,480,991

Note : Based on the Treatment Month (excluding herbal medicine,including pharmacy in Treatment Days Treatment Amount and Benefit Amount)

제Ⅵ－2 표  
Table VI－2

298 질병분류별  
Benefits by Classification of 298

구 분 Division			5 ~ 9세					10세 ~	
			진료실인원 Patients	내원일수 Visits	급여일수 Reimbursed Days	진료비 Medical Expense	급여비 Benefit	진료실인원 Patients	내원일수 Visits
121	계	S.T	2	3	151	102	74	5	107
	입원	I.P	-	-	-	-	-	-	-
	외래	O.P	2	3	151	102	74	5	107
122	계	S.T	-	-	11	28	23	1	1
	입원	I.P	-	-	-	-	-	-	-
	외래	O.P	-	-	11	28	23	1	1
123	계	S.T	12	140	957	51,471	44,234	21	147
	입원	I.P	7	82	214	25,353	20,970	9	53
	외래	O.P	11	58	743	26,118	23,263	19	94
124	계	S.T	6,529	59,530	1,530,867	9,717,705	7,248,338	8,106	55,750
	입원	I.P	1,459	13,877	37,000	3,991,162	3,424,734	1,063	7,538
	외래	O.P	6,224	45,653	1,493,867	5,726,542	3,823,603	7,915	48,212
125	계	S.T	6,224	9,224	44,531	495,638	324,774	18,276	28,173
	입원	I.P	506	1,152	3,134	180,825	143,207	1,143	3,201
	외래	O.P	5,888	8,072	41,397	314,813	181,568	17,559	24,972
126	계	S.T	38	69	482	11,146	7,056	115	211
	입원	I.P	9	22	32	6,588	4,775	24	75
	외래	O.P	32	47	450	4,559	2,281	95	136
127	계	S.T	576	3,522	6,598	153,113	101,859	2,060	7,757
	입원	I.P	92	404	1,005	69,373	55,292	199	1,013
	외래	O.P	559	3,118	5,593	83,740	46,567	2,021	6,744
128	계	S.T	2,974	172,467	229,384	13,058,978	10,231,886	2,656	133,695
	입원	I.P	752	49,682	56,872	7,489,727	6,410,189	388	22,674
	외래	O.P	2,903	122,785	172,512	5,569,251	3,821,697	2,591	111,021
129	계	S.T	3,264	43,521	219,295	4,556,634	3,812,591	3,234	32,331
	입원	I.P	523	12,568	21,934	2,835,576	2,443,903	441	6,494
	외래	O.P	3,139	30,953	197,361	1,721,058	1,368,688	3,105	25,837
130	계	S.T	160,325	278,981	967,301	8,374,201	6,073,717	145,745	246,069
	입원	I.P	305	460	2,011	109,727	92,074	38	74
	외래	O.P	160,315	278,521	965,290	8,264,474	5,981,643	145,737	245,995
131	계	S.T	432,295	735,799	2,079,052	21,189,244	15,403,047	259,297	408,058
	입원	I.P	134	290	641	43,405	36,134	56	81
	외래	O.P	432,244	735,509	2,078,411	21,145,839	15,366,914	259,276	407,977
132	계	S.T	62,851	115,289	301,968	3,290,149	2,347,139	56,320	106,793
	입원	I.P	47	142	365	28,431	23,408	33	172
	외래	O.P	62,837	115,147	301,603	3,261,718	2,323,731	56,306	106,621
133	계	S.T	461	1,275	2,300	130,239	87,817	460	911
	입원	I.P	56	143	417	70,158	58,809	36	79
	외래	O.P	447	1,132	1,883	60,081	29,009	447	832
134	계	S.T	86	324	725	86,077	65,032	303	1,189
	입원	I.P	17	102	379	70,380	57,076	54	283
	외래	O.P	83	222	346	15,697	7,956	299	906
135	계	S.T	2,108	3,331	6,994	170,228	109,930	3,931	6,824
	입원	I.P	13	46	108	15,616	12,789	13	33
	외래	O.P	2,104	3,285	6,886	154,612	97,142	3,927	6,791
136	계	S.T	47,473	118,654	178,854	11,937,834	7,952,044	29,071	54,967
	입원	I.P	5,570	10,346	45,902	6,229,836	5,179,988	1,307	2,556
	외래	O.P	47,306	108,308	132,952	5,707,998	2,772,055	29,027	52,411
137	계	S.T	458,292	732,367	971,252	23,955,687	16,732,132	464,114	682,745
	입원	I.P	40	49	105	35,435	28,969	16	33
	외래	O.P	458,281	732,318	971,147	23,920,252	16,703,163	464,108	682,712
138	계	S.T	575	804	1,047	29,434	17,499	343	434
	입원	I.P	2	4	4	400	332	-	-
	외래	O.P	574	800	1,043	29,033	17,167	343	434
139	계	S.T	70,592	136,065	283,635	7,369,253	4,922,402	62,507	113,129
	입원	I.P	2,041	4,503	15,077	2,083,548	1,737,893	656	1,516
	외래	O.P	70,396	131,562	268,558	5,285,705	3,184,508	62,425	111,613
140	계	S.T	399,945	1,452,422	6,155,849	41,294,897	30,486,505	136,562	349,606
	입원	I.P	3,782	10,872	30,237	2,459,112	2,073,452	817	3,268
	외래	O.P	399,354	1,441,550	6,125,612	38,835,785	28,413,053	136,395	346,338

주 : 수진기준 (환의분류 제외, 급여일수, 진료비와 급여비는 약국포함)



# 연령별 급여현황(총계) <계속>

## Disease Categories by Age(Total) <Cont'd>

(단위 : 명, 일, 천원)

Unit : Person, Day, KRW 1,000

14세			15 ~ 19세				
급여일수 Reimbursed Days	진료비 Medical Expense	급여비 Benefit	진료실인원 Patients	내원일수 Visits	급여일수 Reimbursed Days	진료비 Medical Expense	급여비 Benefit
318	6,661	5,926	14	127	1,475	8,400	6,976
-	-	-	-	-	-	-	-
318	6,661	5,926	14	127	1,475	8,400	6,976
3	6	4	-	-	-	-	-
-	-	-	-	-	-	-	-
3	6	4	-	-	-	-	-
2,183	124,577	110,655	54	570	5,647	332,426	297,164
160	15,822	13,280	21	257	526	106,000	92,952
2,023	108,755	97,376	48	313	5,121	226,426	204,212
2,011,177	9,960,309	6,976,683	10,834	64,600	2,803,559	13,596,321	9,462,260
21,557	2,697,129	2,245,546	1,379	8,515	24,622	3,293,363	2,645,106
1,989,620	7,263,181	4,731,137	10,555	56,085	2,778,937	10,302,958	6,817,154
160,951	1,422,263	936,373	54,653	90,359	532,231	4,271,194	2,799,823
8,652	489,731	373,288	2,446	7,317	20,173	1,097,276	826,489
152,299	932,533	563,085	53,335	83,042	512,058	3,173,918	1,973,335
2,853	34,845	21,757	353	739	5,943	115,957	72,985
146	17,193	12,113	76	269	638	67,466	47,218
2,707	17,652	9,644	298	470	5,305	48,491	25,768
20,294	390,414	254,640	7,248	21,145	73,708	1,153,966	763,775
2,242	164,797	124,989	422	2,468	5,174	392,378	300,265
18,052	225,617	129,651	7,131	18,677	68,534	761,588	463,510
197,600	8,354,986	6,282,569	2,502	89,599	172,052	5,823,680	4,269,409
28,239	3,602,012	2,965,453	300	20,648	24,542	2,987,142	2,413,253
169,361	4,752,974	3,317,117	2,409	68,951	147,510	2,836,538	1,856,157
243,435	3,047,532	2,498,528	9,868	46,763	534,664	5,091,376	4,004,132
14,352	1,468,878	1,221,246	840	10,016	19,430	2,592,291	2,143,873
229,083	1,578,654	1,277,283	9,606	36,747	515,234	2,499,084	1,860,259
878,254	7,651,637	5,382,784	201,003	335,719	1,227,908	11,035,565	7,773,148
274	13,276	10,241	17	32	131	5,353	4,038
877,980	7,638,362	5,372,544	200,999	335,687	1,227,777	11,030,212	7,769,110
1,243,999	12,281,146	8,609,936	253,027	376,420	1,215,217	11,769,486	8,281,263
188	10,867	8,356	63	91	297	9,758	7,491
1,243,811	12,270,280	8,601,580	252,985	376,329	1,214,920	11,759,728	8,273,772
309,112	3,317,845	2,300,467	125,178	206,674	652,625	6,835,373	4,771,211
309	19,856	15,555	92	458	792	65,971	51,054
308,803	3,297,989	2,284,912	125,155	206,216	651,833	6,769,403	4,720,157
2,868	98,975	64,751	805	2,073	6,703	286,174	201,482
274	50,855	40,894	129	228	731	174,499	140,679
2,594	48,119	23,856	792	1,845	5,972	111,675	60,803
3,996	238,615	171,865	1,812	5,602	17,918	954,600	665,903
1,072	169,586	135,939	250	1,103	3,200	553,292	441,104
2,924	69,029	35,927	1,798	4,499	14,718	401,308	224,798
16,310	379,618	241,420	10,236	18,465	50,791	1,129,570	734,022
108	9,128	7,254	42	174	556	52,902	42,252
16,202	370,491	234,166	10,231	18,291	50,235	1,076,668	691,770
77,351	3,923,813	2,246,805	13,312	20,308	31,897	1,162,875	604,398
9,839	1,150,521	916,635	99	220	738	90,577	70,055
67,512	2,773,292	1,330,170	13,303	20,088	31,159	1,072,297	534,343
989,714	22,164,342	15,312,628	280,186	355,726	617,686	12,197,571	8,464,562
64	6,769	5,288	16	13	75	4,145	3,117
989,650	22,157,572	15,307,341	280,176	355,713	617,611	12,193,426	8,461,444
580	18,145	10,723	209	280	432	15,659	9,608
-	-	-	3	10	13	2,240	1,537
580	18,145	10,723	206	270	419	13,420	8,071
342,208	5,242,626	3,419,265	106,085	170,540	649,995	8,185,942	5,450,497
4,834	580,461	455,676	547	1,488	4,425	528,225	411,543
337,374	4,662,165	2,963,589	105,989	169,052	645,570	7,657,717	5,038,954
1,413,671	10,343,568	7,163,078	91,471	197,343	750,087	6,803,120	4,686,457
8,197	721,901	569,487	613	2,881	7,938	854,808	674,435
1,405,474	9,621,668	6,593,591	91,392	194,462	742,149	5,948,312	4,012,022

Note : Based on the Treatment Month (excluding herbal medicine,including pharmacy in Treatment Days Treatment Amount and Benefit Amount)

제Ⅵ－2 표  
Table VI－2

298 질병분류별  
Benefits by Classification of 298

구 분 Division			20 ~ 24세					25세 ~	
			진료실인원 Patients	내원일수 Visits	급여일수 Reimbursed Days	진료비 Medical Expense	급여비 Benefit	진료실인원 Patients	내원일수 Visits
121	계	S.T	28	141	2,260	11,511	8,844	41	429
	입원	I.P	-	-	-	-	-	8	341
	외래	O.P	28	141	2,260	11,511	8,844	37	88
122	계	S.T	1	1	3	7	5	2	3
	입원	I.P	-	-	-	-	-	-	-
	외래	O.P	1	1	3	7	5	2	3
123	계	S.T	124	1,260	20,590	1,075,045	963,549	214	2,171
	입원	I.P	44	555	1,255	283,156	250,428	57	845
	외래	O.P	121	705	19,335	791,888	713,121	207	1,326
124	계	S.T	11,916	66,200	3,238,082	14,408,066	10,041,268	9,607	51,925
	입원	I.P	1,244	9,646	24,109	3,598,545	2,896,097	846	7,824
	외래	O.P	11,683	56,554	3,213,973	10,809,521	7,145,171	9,429	44,101
125	계	S.T	54,486	89,616	598,065	4,958,588	3,159,441	60,380	105,486
	입원	I.P	2,663	7,279	21,562	1,148,362	858,678	3,243	8,740
	외래	O.P	52,987	82,337	576,503	3,810,225	2,300,763	58,582	96,746
126	계	S.T	552	1,270	10,850	196,651	124,397	701	1,768
	입원	I.P	116	528	1,271	111,172	78,341	148	695
	외래	O.P	478	742	9,579	85,480	46,055	604	1,073
127	계	S.T	14,315	39,865	169,433	2,576,302	1,724,074	19,776	52,238
	입원	I.P	899	6,146	13,033	1,005,958	776,455	955	5,463
	외래	O.P	14,051	33,719	156,400	1,570,344	947,619	19,502	46,775
128	계	S.T	1,683	60,806	140,602	4,920,465	3,701,320	1,300	52,808
	입원	I.P	287	28,803	33,997	3,562,471	2,823,157	319	34,911
	외래	O.P	1,542	32,003	106,605	1,357,994	878,162	1,113	17,897
129	계	S.T	20,404	75,385	987,966	7,259,917	5,495,043	27,324	95,724
	입원	I.P	1,358	18,247	34,754	3,857,982	3,117,261	1,324	18,696
	외래	O.P	19,970	57,138	953,212	3,401,936	2,377,782	26,890	77,028
130	계	S.T	183,451	294,312	1,100,829	10,133,204	7,062,429	166,744	269,667
	입원	I.P	18	44	287	5,891	4,407	23	15
	외래	O.P	183,443	294,268	1,100,542	10,127,312	7,058,021	166,733	269,652
131	계	S.T	243,881	354,288	1,249,939	11,919,909	8,297,253	234,491	348,299
	입원	I.P	79	89	349	9,249	7,396	90	122
	외래	O.P	243,829	354,199	1,249,590	11,910,660	8,289,857	234,437	348,177
132	계	S.T	173,151	281,723	936,633	10,648,317	7,339,595	148,460	246,299
	입원	I.P	191	626	1,409	109,028	85,486	200	508
	외래	O.P	173,101	281,097	935,224	10,539,288	7,254,109	148,401	245,791
133	계	S.T	1,214	3,156	9,982	520,849	379,450	1,479	3,555
	입원	I.P	264	423	1,155	342,032	274,334	283	440
	외래	O.P	1,167	2,733	8,827	178,818	105,116	1,427	3,115
134	계	S.T	4,628	11,386	36,265	1,688,478	1,158,209	3,936	9,124
	입원	I.P	386	1,780	4,876	817,789	648,625	282	1,311
	외래	O.P	4,608	9,606	31,389	870,689	509,584	3,910	7,813
135	계	S.T	20,427	36,363	110,800	2,560,538	1,661,734	22,716	40,931
	입원	I.P	85	310	868	97,714	77,902	81	223
	외래	O.P	20,424	36,053	109,932	2,462,824	1,583,832	22,712	40,708
136	계	S.T	5,566	9,350	18,083	625,361	341,197	2,982	5,370
	입원	I.P	102	261	858	109,661	85,314	76	237
	외래	O.P	5,561	9,089	17,225	515,701	255,882	2,971	5,133
137	계	S.T	160,024	198,305	440,714	7,952,028	5,461,499	99,183	122,588
	입원	I.P	38	14	183	5,677	4,517	63	35
	외래	O.P	159,993	198,291	440,531	7,946,351	5,456,982	99,127	122,553
138	계	S.T	261	344	820	17,490	10,801	269	339
	입원	I.P	-	-	-	-	-	3	4
	외래	O.P	261	344	820	17,490	10,801	267	335
139	계	S.T	178,139	287,358	1,259,045	14,359,367	9,579,818	186,821	311,847
	입원	I.P	624	1,951	5,499	661,508	512,236	622	2,024
	외래	O.P	178,005	285,407	1,253,546	13,697,859	9,067,583	186,690	309,823
140	계	S.T	73,514	144,903	528,832	5,654,943	3,849,089	76,949	151,504
	입원	I.P	608	3,175	8,481	1,006,401	792,531	467	2,362
	외래	O.P	73,462	141,728	520,351	4,648,542	3,056,558	76,893	149,142

주 : 수진기준 (환의분류 제외, 급여일수, 진료비와 급여비는 약국포함)

# 연령별 급여현황(총계) <계속>

## Disease Categories by Age(Total) <Cont'd>

(단위 : 명, 일, 천원)

Unit : Person, Day, KRW 1,000

29세			30 ~ 34세				
급여일수 Reimbursed Days	진료비 Medical Expense	급여비 Benefit	진료실인원 Patients	내원일수 Visits	급여일수 Reimbursed Days	진료비 Medical Expense	급여비 Benefit
3,722	81,544	69,238	77	938	16,509	258,593	223,408
540	65,325	55,626	13	607	809	184,770	160,455
3,182	16,219	13,613	74	331	15,700	73,823	62,953
426	2,479	1,510	5	37	145	2,630	1,978
-	-	-	1	31	31	2,248	1,818
426	2,479	1,510	4	6	114	382	159
34,126	1,584,073	1,417,328	241	2,932	39,424	1,910,317	1,708,169
1,598	248,409	218,647	70	1,117	2,475	653,510	579,752
32,528	1,335,665	1,198,682	235	1,815	36,949	1,256,808	1,128,417
2,674,123	10,931,003	7,539,940	9,121	51,370	2,515,994	10,289,567	7,183,788
16,769	2,236,749	1,776,520	774	10,133	18,308	2,468,423	1,981,002
2,657,354	8,694,254	5,763,420	8,890	41,237	2,497,686	7,821,144	5,202,786
772,230	6,079,769	3,898,283	70,095	130,837	1,008,499	7,715,887	4,960,406
25,591	1,367,931	1,017,022	4,004	11,005	32,451	1,702,424	1,267,254
746,639	4,711,838	2,881,261	67,872	119,832	976,048	6,013,463	3,693,152
17,394	279,295	175,638	1,049	3,072	37,553	502,259	324,421
1,981	152,909	107,585	269	1,453	3,552	313,891	219,931
15,413	126,386	68,053	895	1,619	34,001	188,368	104,491
240,522	3,194,821	2,120,821	27,209	77,603	378,580	4,851,855	3,244,461
12,471	965,537	739,806	1,608	9,512	21,934	1,570,862	1,204,752
228,051	2,229,284	1,381,016	26,761	68,091	356,646	3,280,993	2,039,708
139,337	5,073,855	3,844,776	1,463	66,882	170,568	6,659,170	5,097,416
40,705	4,193,373	3,293,695	449	50,151	57,655	5,809,499	4,572,908
98,632	880,482	551,081	1,206	16,731	112,913	849,671	524,507
1,357,351	7,549,282	5,634,592	36,159	144,641	1,994,160	10,623,042	7,948,124
32,489	3,653,650	2,943,814	1,819	30,936	50,087	5,418,845	4,353,564
1,324,862	3,895,632	2,690,778	35,546	113,705	1,944,073	5,204,197	3,594,560
1,016,273	9,437,867	6,563,741	169,347	272,447	1,024,067	9,463,386	6,576,920
155	2,964	2,312	20	34	265	5,189	3,909
1,016,118	9,434,903	6,561,429	169,336	272,413	1,023,802	9,458,197	6,573,012
1,282,480	12,161,573	8,447,050	265,629	400,686	1,440,286	13,724,260	9,536,293
437	16,578	13,032	103	112	625	21,526	17,111
1,282,043	12,144,995	8,434,017	265,570	400,574	1,439,661	13,702,733	9,519,182
866,785	10,129,449	6,968,150	139,044	232,217	833,452	9,360,145	6,428,593
1,193	88,288	69,954	182	405	974	74,318	58,646
865,592	10,041,162	6,898,195	138,973	231,812	832,478	9,285,827	6,369,946
11,865	556,288	403,693	2,314	5,979	18,704	960,200	706,797
1,285	348,309	278,776	515	810	1,950	618,490	495,467
10,580	207,979	124,917	2,205	5,169	16,754	341,709	211,330
35,368	1,416,460	975,477	3,751	9,511	40,650	1,477,124	1,025,161
3,522	688,925	546,858	300	1,526	4,110	763,554	605,852
31,846	727,536	428,619	3,721	7,985	36,540	713,571	419,309
147,404	3,122,521	2,017,412	27,548	53,122	213,170	4,369,181	2,819,667
758	68,272	54,207	117	364	1,427	125,998	99,976
146,646	3,054,249	1,963,205	27,531	52,758	211,743	4,243,183	2,719,692
14,639	387,603	222,166	2,471	4,556	10,929	356,144	205,957
714	77,791	59,428	82	246	765	89,783	67,123
13,925	309,813	162,738	2,461	4,310	10,164	266,361	138,834
343,530	5,666,091	3,897,051	84,841	103,498	301,769	4,950,456	3,404,073
484	4,038	3,232	51	8	281	5,817	4,654
343,046	5,662,053	3,893,819	84,796	103,490	301,488	4,944,639	3,399,420
515	15,729	9,872	296	375	1,119	21,942	13,821
4	509	404	10	17	111	4,217	3,044
511	15,220	9,468	288	358	1,008	17,725	10,777
1,551,812	16,170,521	10,797,843	186,516	319,981	1,711,038	17,267,781	11,432,741
5,847	778,639	604,082	765	2,637	7,754	1,030,420	802,257
1,545,965	15,391,881	10,193,762	186,354	317,344	1,703,284	16,237,361	10,630,484
559,828	5,602,408	3,834,043	93,788	201,273	755,587	7,470,584	5,141,510
6,352	785,546	619,201	708	3,434	5,361	1,189,778	937,322
553,476	4,816,862	3,214,842	93,713	197,839	746,226	6,280,806	4,204,188

Note : Based on the Treatment Month (excluding herbal medicine,including pharmacy in Treatment Days Treatment Amount and Benefit Amount)

제Ⅵ－2 표  
Table VI－2

298 질병분류별  
Benefits by Classification of 298

구 분 Division			35 ~ 39세					40세 ~	
			진료실인원 Patients	내원일수 Visits	급여일수 Reimbursed Days	진료비 Medical Expense	급여비 Benefit	진료실인원 Patients	내원일수 Visits
121	계 S.T		167	1,759	39,670	366,757	313,869	382	4,228
	입원 I.P		26	1,108	1,647	166,189	140,818	57	2,080
	외래 O.P		160	651	38,023	200,569	173,051	370	2,148
122	계 S.T		4	16	1,407	5,934	4,298	12	21
	입원 I.P		-	-	-	-	-	1	-
	외래 O.P		4	16	1,407	5,934	4,298	11	21
123	계 S.T		282	3,403	45,675	1,644,007	1,468,887	291	4,407
	입원 I.P		57	1,564	3,081	484,294	424,945	58	2,253
	외래 O.P		277	1,839	42,594	1,159,713	1,043,941	281	2,154
124	계 S.T		9,733	52,927	2,660,645	10,336,996	7,198,301	9,625	53,924
	입원 I.P		755	9,321	16,781	2,348,659	1,874,132	784	10,507
	외래 O.P		9,515	43,606	2,643,864	7,988,338	5,324,169	9,334	43,417
125	계 S.T		85,201	175,177	1,466,710	10,235,622	6,638,045	92,246	203,415
	입원 I.P		5,016	14,313	43,418	2,236,559	1,669,906	5,453	16,265
	외래 O.P		82,572	160,864	1,423,292	7,999,063	4,968,139	89,432	187,150
126	계 S.T		1,754	5,285	89,646	875,767	557,781	2,908	9,329
	입원 I.P		437	2,105	5,634	465,915	323,951	751	3,162
	외래 O.P		1,497	3,180	84,012	409,852	233,830	2,505	6,167
127	계 S.T		36,625	110,351	598,077	7,187,841	4,832,909	45,849	147,326
	입원 I.P		2,315	13,512	31,940	2,484,895	1,895,926	3,012	18,511
	외래 O.P		36,023	96,839	566,137	4,702,946	2,936,984	45,156	128,815
128	계 S.T		2,003	105,351	249,784	11,622,674	8,982,959	2,547	151,750
	입원 I.P		760	84,713	96,240	10,470,895	8,235,130	1,042	128,830
	외래 O.P		1,540	20,638	153,544	1,151,780	747,829	1,864	22,920
129	계 S.T		44,644	174,406	2,592,122	12,587,512	9,308,373	52,162	206,086
	입원 I.P		2,093	33,620	55,360	5,963,724	4,777,988	2,260	45,345
	외래 O.P		43,914	140,786	2,536,762	6,623,788	4,530,385	51,369	160,741
130	계 S.T		176,242	288,299	1,095,104	9,976,443	6,938,055	160,828	270,194
	입원 I.P		19	40	257	5,548	4,113	29	44
	외래 O.P		176,233	288,259	1,094,847	9,970,895	6,933,942	160,809	270,150
131	계 S.T		313,077	482,405	1,719,446	16,351,856	11,367,592	312,020	485,265
	입원 I.P		114	139	509	24,995	19,656	140	173
	외래 O.P		313,016	482,266	1,718,937	16,326,862	11,347,937	311,951	485,092
132	계 S.T		152,152	260,787	968,287	10,325,520	7,095,029	156,506	273,475
	입원 I.P		168	563	1,549	113,636	89,460	198	655
	외래 O.P		152,107	260,224	966,738	10,211,885	7,005,569	156,441	272,820
133	계 S.T		4,597	11,970	38,233	1,980,032	1,479,523	11,307	32,136
	입원 I.P		1,145	1,629	3,412	1,338,937	1,075,584	3,308	4,677
	외래 O.P		4,400	10,341	34,821	641,095	403,940	10,796	27,459
134	계 S.T		4,094	10,887	52,703	1,842,997	1,298,384	4,200	12,994
	입원 I.P		361	1,772	4,985	1,008,820	803,475	476	2,154
	외래 O.P		4,056	9,115	47,718	834,178	494,909	4,140	10,840
135	계 S.T		37,704	77,032	343,254	6,717,329	4,327,872	50,670	111,178
	입원 I.P		146	485	1,220	138,945	110,180	190	618
	외래 O.P		37,687	76,547	342,034	6,578,384	4,217,692	50,653	110,560
136	계 S.T		2,312	4,314	14,010	333,352	194,404	2,240	4,548
	입원 I.P		75	274	716	75,303	56,464	89	424
	외래 O.P		2,304	4,040	13,294	258,048	137,940	2,225	4,124
137	계 S.T		96,899	117,102	344,099	5,622,406	3,869,076	139,693	165,000
	입원 I.P		49	16	179	9,253	7,389	53	48
	외래 O.P		96,856	117,086	343,920	5,613,153	3,861,687	139,654	164,952
138	계 S.T		338	466	1,735	23,093	14,717	452	631
	입원 I.P		6	6	38	1,026	678	2	4
	외래 O.P		333	460	1,697	22,066	14,038	451	627
139	계 S.T		215,272	385,386	2,178,119	21,449,471	14,135,417	255,906	473,981
	입원 I.P		981	3,639	10,305	1,550,909	1,211,681	1,311	4,909
	외래 O.P		215,120	381,747	2,167,814	19,898,562	12,923,736	255,703	469,072
140	계 S.T		110,920	258,977	1,001,195	9,652,962	6,648,178	101,322	263,366
	입원 I.P		943	4,743	12,616	1,591,354	1,251,656	1,250	6,281
	외래 O.P		110,852	254,234	988,579	8,061,608	5,396,522	101,257	257,085

주 : 수진기준 (환의분류 제외, 급여일수, 진료비와 급여비는 약국포함)

# 연령별 급여현황(총계) <계속>

## Disease Categories by Age(Total) <Cont'd>

(단위 : 명, 일, 천원)

Unit : Person, Day, KRW 1,000

44세			45세 ~ 49세				
급여일수 Reimbursed Days	진료비 Medical Expense	급여비 Benefit	진료실인원 Patients	내원일수 Visits	급여일수 Reimbursed Days	진료비 Medical Expense	급여비 Benefit
98,436	859,407	747,428	889	10,148	263,112	2,187,949	1,898,186
3,208	317,819	273,336	144	4,899	7,581	801,483	685,224
95,228	541,588	474,092	853	5,249	255,531	1,386,466	1,212,962
1,063	5,128	3,079	50	799	5,822	92,723	70,274
38	11	9	7	680	723	55,461	42,974
1,025	5,117	3,070	46	119	5,099	37,262	27,300
56,877	1,921,506	1,714,343	284	4,323	62,059	1,629,980	1,457,291
3,434	489,303	425,218	58	2,441	3,822	456,923	407,770
53,443	1,432,203	1,289,125	275	1,882	58,237	1,173,058	1,049,521
2,549,559	9,635,635	6,720,447	10,258	61,416	2,642,373	10,021,855	7,048,628
18,266	2,282,229	1,811,016	879	14,518	23,806	2,819,960	2,220,354
2,531,293	7,353,406	4,909,431	9,961	46,898	2,618,567	7,201,894	4,828,273
1,974,183	11,867,430	7,764,139	107,842	242,896	2,476,601	14,355,449	9,445,171
51,209	2,541,658	1,894,499	6,908	22,145	67,848	3,341,419	2,490,905
1,922,974	9,325,772	5,869,640	104,224	220,751	2,408,753	11,014,030	6,954,267
213,168	1,583,657	1,017,803	5,310	18,270	457,578	3,015,193	1,940,475
9,220	779,958	543,156	1,370	6,110	17,697	1,459,134	999,913
203,948	803,699	474,647	4,575	12,160	439,881	1,556,058	940,562
873,651	9,616,725	6,488,997	65,242	223,349	1,390,697	14,836,392	10,119,793
42,455	3,283,476	2,516,689	4,638	29,398	67,288	5,293,112	4,067,102
831,196	6,333,249	3,972,308	64,254	193,951	1,323,409	9,543,281	6,052,692
324,582	16,732,470	12,984,976	3,564	236,049	456,732	25,885,514	20,109,484
143,917	15,447,835	12,164,209	1,646	203,851	228,612	24,088,534	18,950,288
180,665	1,284,635	820,767	2,447	32,198	228,120	1,796,980	1,159,195
3,151,765	15,920,752	11,797,175	66,947	271,819	4,232,788	22,142,880	16,490,157
71,837	7,640,978	6,114,350	2,918	71,230	105,110	11,097,865	8,965,751
3,079,928	8,279,773	5,682,825	65,794	200,589	4,127,678	11,045,015	7,524,406
1,044,889	9,440,919	6,569,770	160,107	275,183	1,073,440	9,708,713	6,748,396
267	10,864	8,614	31	117	370	8,272	6,218
1,044,622	9,430,054	6,561,156	160,091	275,066	1,073,070	9,700,440	6,742,178
1,777,026	16,712,578	11,623,729	347,803	552,647	2,047,014	19,348,521	13,453,586
762	33,935	26,579	193	404	1,505	55,730	43,888
1,776,264	16,678,643	11,597,150	347,721	552,243	2,045,509	19,292,791	13,409,698
1,043,172	10,964,858	7,544,666	179,934	320,592	1,263,362	12,931,993	8,915,094
1,705	137,471	107,912	209	773	1,762	170,731	133,993
1,041,467	10,827,386	7,436,755	179,850	319,819	1,261,600	12,761,262	8,781,100
106,292	5,571,080	4,196,997	28,464	82,645	264,125	15,512,853	11,801,434
9,050	3,864,271	3,098,131	8,935	13,272	22,374	11,079,896	8,887,351
97,242	1,706,809	1,098,865	27,099	69,373	241,751	4,432,957	2,914,083
72,729	2,281,200	1,611,425	5,598	19,106	111,225	3,495,131	2,482,240
5,826	1,323,683	1,052,504	737	3,375	8,602	2,131,555	1,695,563
66,903	957,517	558,922	5,528	15,731	102,623	1,363,577	786,677
556,849	9,914,342	6,414,591	67,727	155,687	811,389	13,742,811	8,972,353
1,810	211,320	167,695	330	1,088	2,939	348,653	277,720
555,039	9,703,022	6,246,896	67,695	154,599	808,450	13,394,159	8,694,633
18,876	374,057	223,411	2,269	4,995	34,117	486,139	297,297
1,020	106,065	79,228	140	569	1,613	184,919	133,690
17,856	267,991	144,184	2,243	4,426	32,504	301,220	163,607
483,556	7,831,203	5,411,563	189,046	221,925	668,431	10,470,021	7,247,246
229	19,453	15,808	90	144	344	63,280	50,438
483,327	7,811,750	5,395,755	188,985	221,781	668,087	10,406,741	7,196,808
2,200	34,335	22,564	661	1,254	4,143	74,591	46,482
9	2,629	2,006	9	361	402	23,573	14,477
2,191	31,706	20,558	652	893	3,741	51,018	32,005
3,037,573	27,719,449	18,234,397	327,561	640,247	4,560,940	39,975,584	26,369,178
13,282	2,127,168	1,678,201	2,202	7,687	22,330	4,004,304	3,167,142
3,024,291	25,592,282	16,556,196	327,321	632,560	4,538,610	35,971,280	23,202,036
1,021,870	10,409,699	7,165,717	101,071	292,737	1,117,149	12,306,666	8,479,065
17,504	2,194,342	1,730,687	1,740	9,413	25,459	3,210,962	2,530,965
1,004,366	8,215,358	5,435,030	101,011	283,324	1,091,690	9,095,705	5,948,100

Note : Based on the Treatment Month (excluding herbal medicine,including pharmacy in Treatment Days Treatment Amount and Benefit Amount)

제Ⅵ-2 표  
Table VI-2

298 질병분류별  
Benefits by Classification of 298

구 분 Division			50 ~ 54세					55세 ~	
			진료실인원 Patients	내원일수 Visits	급여일수 Reimbursed Days	진료비 Medical Expense	급여비 Benefit	진료실인원 Patients	내원일수 Visits
121	계	S.T	1,936	28,867	578,516	5,574,278	4,829,474	4,503	75,756
	입원	I.P	332	16,583	22,984	2,562,943	2,185,201	763	47,437
	외래	O.P	1,871	12,284	555,532	3,011,335	2,644,273	4,332	28,319
122	계	S.T	224	1,725	29,851	231,446	155,250	614	4,831
	입원	I.P	20	1,055	1,337	98,133	69,215	54	2,717
	외래	O.P	213	670	28,514	133,313	86,035	583	2,114
123	계	S.T	249	4,824	61,305	1,484,187	1,313,699	292	4,593
	입원	I.P	63	2,954	3,955	531,638	459,127	58	2,476
	외래	O.P	238	1,870	57,350	952,550	854,571	279	2,117
124	계	S.T	9,535	58,521	2,341,463	9,252,551	6,593,522	10,417	69,342
	입원	I.P	914	15,728	27,950	3,031,047	2,406,109	977	22,210
	외래	O.P	9,169	42,793	2,313,513	6,221,504	4,187,412	9,984	47,132
125	계	S.T	112,449	256,869	2,840,437	16,074,595	10,587,740	119,676	272,445
	입원	I.P	8,032	28,091	85,009	4,254,283	3,171,126	7,863	30,393
	외래	O.P	108,192	228,778	2,755,428	11,820,311	7,416,614	115,377	242,052
126	계	S.T	8,584	31,642	892,499	5,188,981	3,359,344	14,221	54,166
	입원	I.P	2,094	9,980	28,328	2,303,841	1,592,747	3,022	15,345
	외래	O.P	7,575	21,662	864,171	2,885,140	1,766,597	12,720	38,821
127	계	S.T	91,812	333,372	2,191,775	23,369,623	16,070,143	111,477	410,863
	입원	I.P	7,302	51,182	112,649	9,061,367	6,973,389	8,247	60,542
	외래	O.P	90,578	282,190	2,079,126	14,308,255	9,096,754	109,934	350,321
128	계	S.T	5,133	364,900	671,339	39,293,869	30,245,990	7,650	580,356
	입원	I.P	2,514	321,900	357,054	36,851,775	28,705,993	3,843	521,077
	외래	O.P	3,333	43,000	314,285	2,442,094	1,539,998	4,901	59,279
129	계	S.T	82,692	338,068	5,574,193	29,182,478	21,530,087	108,585	461,021
	입원	I.P	3,574	96,730	140,980	14,274,997	11,411,422	4,390	136,022
	외래	O.P	81,173	241,338	5,433,213	14,907,481	10,118,666	106,751	324,999
130	계	S.T	142,869	247,782	974,216	8,817,397	6,109,183	139,770	246,429
	입원	I.P	40	89	335	18,869	14,479	43	71
	외래	O.P	142,847	247,693	973,881	8,798,528	6,094,704	139,743	246,358
131	계	S.T	351,671	582,284	2,131,474	20,310,512	14,109,085	401,816	699,517
	입원	I.P	214	415	1,857	82,432	64,258	288	449
	외래	O.P	351,581	581,869	2,129,617	20,228,079	14,044,827	401,702	699,068
132	계	S.T	182,383	343,360	1,373,818	13,876,039	9,545,506	209,857	413,852
	입원	I.P	314	1,392	3,142	344,866	271,065	381	1,762
	외래	O.P	182,276	341,968	1,370,676	13,531,173	9,274,442	209,736	412,090
133	계	S.T	55,584	162,920	547,988	28,975,732	22,046,301	115,259	334,118
	입원	I.P	16,246	24,663	41,300	20,473,790	16,420,832	28,640	43,528
	외래	O.P	53,159	138,257	506,688	8,501,942	5,625,468	110,893	290,590
134	계	S.T	6,827	23,488	149,899	4,262,805	3,031,211	10,031	32,881
	입원	I.P	887	3,926	10,665	2,551,224	2,033,991	1,140	5,117
	외래	O.P	6,730	19,562	139,234	1,711,580	997,220	9,889	27,764
135	계	S.T	71,085	176,294	990,949	15,365,837	10,034,925	93,986	255,325
	입원	I.P	490	1,559	3,836	546,902	435,072	658	1,972
	외래	O.P	71,033	174,735	987,113	14,818,935	9,599,854	93,928	253,353
136	계	S.T	2,448	5,983	48,100	602,293	366,740	3,002	8,146
	입원	I.P	185	796	2,227	226,449	163,502	248	1,587
	외래	O.P	2,414	5,187	45,873	375,845	203,238	2,951	6,559
137	계	S.T	147,406	178,711	616,511	8,811,948	6,097,640	142,903	181,119
	입원	I.P	124	143	531	93,608	75,009	206	233
	외래	O.P	147,332	178,568	615,980	8,718,340	6,022,632	142,782	180,886
138	계	S.T	721	1,053	4,175	55,457	36,967	815	1,400
	입원	I.P	5	4	73	803	639	11	174
	외래	O.P	716	1,049	4,102	54,654	36,328	804	1,226
139	계	S.T	365,592	771,632	6,185,494	51,162,796	33,836,979	468,979	1,065,166
	입원	I.P	3,076	10,632	30,709	5,651,559	4,466,035	4,793	16,123
	외래	O.P	365,267	761,000	6,154,785	45,511,237	29,370,943	468,545	1,049,043
140	계	S.T	102,566	347,731	1,295,440	15,621,178	10,746,798	114,922	417,993
	입원	I.P	2,556	14,007	38,038	4,859,196	3,829,589	3,190	17,734
	외래	O.P	102,481	333,724	1,257,402	10,761,981	6,917,209	114,813	400,259

주 : 수진기준 (환의분류 제외, 급여일수, 진료비와 급여비는 약국포함)

# 연령별 급여현황(총계) <계속>

## Disease Categories by Age(Total) <Cont'd>

(단위 : 명, 일, 천원)

Unit : Person, Day, KRW 1,000

59세			60 ~ 64세				
급여일수 Reimbursed Days	진료비 Medical Expense	급여비 Benefit	진료실인원 Patients	내원일수 Visits	급여일수 Reimbursed Days	진료비 Medical Expense	급여비 Benefit
1,383,972	13,131,344	11,341,908	7,234	143,456	2,210,429	21,595,828	18,466,454
60,274	6,048,069	5,113,739	1,262	96,539	116,038	10,908,406	9,120,539
1,323,698	7,083,275	6,228,169	6,925	46,917	2,094,391	10,687,422	9,345,915
96,050	693,655	477,801	1,281	9,702	206,390	1,306,035	886,648
3,313	248,015	190,248	90	5,261	6,161	431,783	318,414
92,737	445,640	287,553	1,222	4,441	200,229	874,252	568,235
73,160	1,270,777	1,125,252	209	3,938	61,743	950,937	836,886
3,290	408,514	352,328	40	2,043	2,759	270,416	228,800
69,870	862,263	772,924	194	1,895	58,984	680,521	608,086
2,433,487	10,533,476	7,615,831	8,606	58,422	1,936,350	9,155,744	6,618,215
34,353	3,950,824	3,199,703	885	20,989	31,646	3,809,908	3,054,524
2,399,134	6,582,652	4,416,128	8,216	37,433	1,904,704	5,345,836	3,563,691
3,255,778	17,303,493	11,377,566	90,339	205,693	2,778,523	13,073,096	8,554,506
87,694	4,552,711	3,384,759	4,505	18,862	53,267	2,869,301	2,131,477
3,168,084	12,750,783	7,992,806	87,941	186,831	2,725,256	10,203,795	6,423,029
1,692,513	8,756,170	5,662,733	16,671	65,991	2,292,779	10,615,257	6,844,037
41,528	3,447,012	2,377,877	4,528	15,279	41,083	3,466,889	2,383,925
1,650,985	5,309,158	3,284,856	15,270	50,712	2,251,696	7,148,367	4,460,112
3,023,493	28,565,151	19,623,414	92,083	350,159	2,893,380	23,315,628	15,929,380
132,668	10,638,464	8,189,902	5,599	40,024	88,951	7,334,730	5,627,799
2,890,825	17,926,688	11,433,512	91,028	310,135	2,804,429	15,980,898	10,301,581
1,034,109	62,409,711	47,941,060	7,912	635,663	1,123,878	67,225,433	51,367,216
572,689	58,873,132	45,709,510	3,953	571,467	622,878	63,335,171	48,937,019
461,420	3,536,578	2,231,550	4,926	64,196	501,000	3,890,263	2,430,197
8,248,595	42,352,934	31,318,054	104,607	474,792	9,197,728	46,362,074	34,356,719
193,563	20,056,868	16,167,407	3,992	148,255	206,933	21,863,399	17,649,627
8,055,032	22,296,065	15,150,647	102,892	326,537	8,990,795	24,498,675	16,707,092
975,918	8,796,526	6,074,884	100,321	181,581	736,830	6,503,334	4,470,526
264	19,205	15,126	58	142	340	52,858	41,563
975,654	8,777,320	6,059,758	100,284	181,439	736,490	6,450,476	4,428,963
2,520,753	24,250,754	16,828,368	331,555	610,775	2,208,689	20,856,364	14,476,363
2,109	106,340	83,743	226	396	1,613	103,776	82,270
2,518,644	24,144,414	16,744,624	331,476	610,379	2,207,076	20,752,588	14,394,093
1,689,814	16,564,764	11,373,713	176,048	371,139	1,532,643	14,453,228	9,908,917
4,020	469,468	369,857	341	1,922	4,157	452,101	357,000
1,685,794	16,095,296	11,003,855	175,951	369,217	1,528,486	14,001,127	9,551,917
1,226,910	52,434,274	39,780,384	178,091	522,456	2,009,893	75,872,741	57,467,974
74,334	36,110,349	28,959,342	40,284	61,769	106,230	51,568,655	41,355,707
1,152,576	16,323,925	10,821,042	171,555	460,687	1,903,663	24,304,086	16,112,267
206,224	5,652,289	3,992,786	9,503	29,338	201,047	4,945,890	3,477,768
13,044	3,288,407	2,618,304	950	4,118	11,117	2,761,960	2,197,147
193,180	2,363,881	1,374,482	9,387	25,220	189,930	2,183,930	1,280,621
1,488,125	21,977,869	14,337,184	93,215	280,906	1,723,864	23,997,626	15,679,082
5,254	668,847	529,536	725	2,005	5,267	743,299	589,269
1,482,871	21,309,022	13,807,647	93,159	278,901	1,718,597	23,254,327	15,089,813
74,371	866,340	533,751	2,804	7,255	86,619	745,542	446,848
3,870	364,811	263,955	199	838	2,450	246,774	177,851
70,501	501,529	269,796	2,767	6,417	84,169	498,768	268,997
709,179	9,264,268	6,417,330	115,996	154,868	659,506	8,036,718	5,581,358
672	175,638	140,656	194	269	539	208,122	167,160
708,507	9,088,630	6,276,674	115,915	154,599	658,967	7,828,596	5,414,198
7,531	80,586	52,823	734	1,301	5,395	85,077	55,278
277	11,514	8,191	16	138	182	10,949	8,014
7,254	69,072	44,632	720	1,163	5,213	74,128	47,264
9,373,090	74,891,314	50,204,899	444,062	1,100,797	10,874,427	82,427,805	56,110,052
46,368	9,132,232	7,241,309	5,466	17,698	50,333	10,863,174	8,622,878
9,326,722	65,759,082	42,963,590	443,692	1,083,099	10,824,094	71,564,631	47,487,175
1,583,390	19,359,554	13,306,267	91,985	349,063	1,331,464	15,563,506	10,641,787
48,009	6,343,876	4,995,721	2,365	13,433	36,577	4,732,240	3,718,941
1,535,381	13,015,678	8,310,546	91,897	335,630	1,294,887	10,831,266	6,922,846

Note : Based on the Treatment Month (excluding herbal medicine,including pharmacy in Treatment Days Treatment Amount and Benefit Amount)

제Ⅵ－2 표  
Table VI－2

298 질병분류별  
Benefits by Classification of 298

구 분 Division			65 ~ 69세					70세 ~	
			진료실인원 Patients	내원일수 Visits	급여일수 Reimbursed Days	진료비 Medical Expense	급여비 Benefit	진료실인원 Patients	내원일수 Visits
121	계	S.T	10,775	268,495	3,149,167	34,938,397	29,594,033	16,768	510,276
	입원	I.P	2,156	198,998	228,693	20,209,375	16,723,473	3,748	403,173
	외래	O.P	10,065	69,497	2,920,474	14,729,022	12,870,560	15,394	107,103
122	계	S.T	2,434	17,406	390,425	2,336,717	1,583,139	5,196	42,592
	입원	I.P	146	8,512	9,964	712,542	527,142	328	23,207
	외래	O.P	2,344	8,894	380,461	1,624,174	1,055,997	4,971	19,385
123	계	S.T	134	6,913	41,311	956,042	833,104	89	2,588
	입원	I.P	39	5,718	6,351	595,922	509,908	17	2,180
	외래	O.P	117	1,195	34,960	360,120	323,197	81	408
124	계	S.T	6,764	48,725	1,385,597	7,612,317	5,619,996	6,043	43,333
	입원	I.P	755	20,790	30,078	3,723,853	3,022,137	757	20,244
	외래	O.P	6,429	27,935	1,355,519	3,888,464	2,597,859	5,628	23,089
125	계	S.T	69,142	159,120	2,242,658	9,314,041	6,203,086	59,068	139,350
	입원	I.P	2,197	9,299	24,201	1,413,546	1,034,891	1,270	5,669
	외래	O.P	67,865	149,821	2,218,457	7,900,496	5,168,194	58,313	133,681
126	계	S.T	16,249	65,670	2,411,900	10,374,423	6,732,135	16,191	69,811
	입원	I.P	2,400	13,904	35,332	3,006,009	2,091,124	2,271	15,469
	외래	O.P	15,082	51,766	2,376,568	7,368,414	4,641,011	15,031	54,342
127	계	S.T	74,254	306,328	2,710,149	19,024,798	13,183,031	65,318	288,218
	입원	I.P	3,750	29,409	63,343	5,083,935	3,890,355	2,805	24,101
	외래	O.P	73,509	276,919	2,646,806	13,940,863	9,292,676	64,718	264,117
128	계	S.T	8,428	689,622	1,147,456	73,258,867	55,884,743	9,517	821,875
	입원	I.P	4,528	624,672	676,066	69,503,346	53,521,111	5,551	790,021
	외래	O.P	4,904	64,950	471,390	3,755,521	2,363,633	4,998	61,854
129	계	S.T	104,852	505,069	10,103,891	47,023,954	34,763,886	108,421	553,032
	입원	I.P	3,533	151,392	202,416	20,815,595	16,739,339	3,742	168,091
	외래	O.P	103,276	353,677	9,901,475	26,208,358	18,024,547	106,733	384,941
130	계	S.T	70,516	136,194	569,925	4,706,398	3,399,486	55,706	116,284
	입원	I.P	60	95	214	57,950	46,432	56	123
	외래	O.P	70,474	136,099	569,711	4,648,449	3,353,054	55,663	116,161
131	계	S.T	264,536	553,509	1,969,128	17,800,957	13,281,112	227,453	533,232
	입원	I.P	252	456	1,780	122,239	97,048	193	552
	외래	O.P	264,446	553,053	1,967,348	17,678,718	13,184,064	227,392	532,680
132	계	S.T	143,238	347,982	1,426,503	12,703,280	9,284,376	125,433	343,105
	입원	I.P	316	1,920	4,032	551,973	436,849	332	1,938
	외래	O.P	143,164	346,062	1,422,471	12,151,308	8,847,527	125,379	341,167
133	계	S.T	236,861	763,033	3,100,732	103,516,513	79,396,289	259,722	912,454
	입원	I.P	54,350	84,279	141,524	70,312,925	56,387,164	66,317	102,219
	외래	O.P	227,869	678,754	2,959,208	33,203,587	23,009,125	248,556	810,235
134	계	S.T	6,409	20,271	163,223	3,344,620	2,358,220	4,162	13,893
	입원	I.P	644	2,728	7,315	1,826,778	1,456,614	497	2,074
	외래	O.P	6,320	17,543	155,908	1,517,842	901,606	4,091	11,819
135	계	S.T	87,752	312,689	1,911,116	25,047,708	16,739,070	82,617	324,230
	입원	I.P	755	2,175	5,374	780,270	618,523	825	2,386
	외래	O.P	87,692	310,514	1,905,742	24,267,438	16,120,547	82,551	321,844
136	계	S.T	2,496	7,036	99,285	777,184	471,532	2,198	6,279
	입원	I.P	188	957	2,714	276,197	196,769	161	955
	외래	O.P	2,457	6,079	96,571	500,987	274,762	2,162	5,324
137	계	S.T	83,935	122,908	549,290	6,448,350	4,588,910	64,200	101,715
	입원	I.P	243	350	457	298,645	239,353	241	357
	외래	O.P	83,828	122,558	548,833	6,149,706	4,349,556	64,103	101,358
138	계	S.T	672	1,674	8,599	100,804	67,868	609	1,613
	입원	I.P	9	369	406	24,359	17,694	9	264
	외래	O.P	663	1,305	8,193	76,445	50,173	601	1,349
139	계	S.T	390,996	1,130,579	11,623,782	84,586,318	59,795,666	348,016	1,123,742
	입원	I.P	5,591	19,714	53,479	11,609,889	9,224,949	4,742	15,717
	외래	O.P	390,623	1,110,865	11,570,303	72,976,429	50,570,718	347,677	1,108,025
140	계	S.T	72,863	314,343	1,168,583	12,791,840	9,180,278	59,344	275,031
	입원	I.P	1,765	10,519	28,271	3,520,959	2,770,043	1,069	6,550
	외래	O.P	72,787	303,824	1,140,312	9,270,882	6,410,235	59,299	268,481

주 : 수진기준 (한의분류 제외, 급여일수, 진료비와 급여비는 약국포함)



# 연령별 급여현황(총계) <계속>

## Disease Categories by Age(Total) <Cont'd>

(단위 : 명, 일, 천원)

Unit : Person, Day, KRW 1,000

74세			75세이상				
급여일수 Reimbursed Days	진료비 Medical Expense	급여비 Benefit	진료실인원 Patients	내원일수 Visits	급여일수 Reimbursed Days	진료비 Medical Expense	급여비 Benefit
4,706,001	59,684,343	50,267,130	53,899	3,180,704	14,087,190	298,596,852	244,531,047
443,637	38,702,836	31,990,304	18,413	2,890,613	3,008,806	246,530,024	199,270,850
4,262,364	20,981,507	18,276,826	43,291	290,091	11,078,384	52,066,828	45,260,197
871,625	5,519,526	3,779,951	29,401	391,922	5,080,487	41,619,915	29,254,772
26,700	1,901,249	1,405,309	2,977	284,541	302,521	21,801,308	16,090,749
844,925	3,618,276	2,374,643	27,056	107,381	4,777,966	19,818,607	13,164,023
23,755	383,130	331,578	95	2,850	17,326	318,912	265,313
2,277	207,241	173,016	19	2,342	2,599	218,034	177,060
21,478	175,889	158,562	84	508	14,727	100,878	88,254
1,088,378	7,109,111	5,345,763	10,658	97,305	1,608,818	15,708,141	12,153,295
29,600	3,986,922	3,248,019	1,786	61,118	79,874	11,006,262	8,967,742
1,058,778	3,122,189	2,097,744	9,536	36,187	1,528,944	4,701,879	3,185,554
1,974,975	7,770,675	5,242,069	93,289	238,764	3,173,442	13,061,860	9,031,045
13,462	857,603	628,142	2,423	16,542	32,875	2,051,151	1,507,641
1,961,513	6,913,071	4,613,927	91,823	222,222	3,140,567	11,010,709	7,523,404
2,487,154	10,854,841	7,138,572	31,076	157,650	4,712,844	23,451,965	15,801,247
34,881	3,128,068	2,194,145	5,166	55,454	98,979	8,324,120	5,936,317
2,452,273	7,726,773	4,944,427	27,989	102,196	4,613,865	15,127,846	9,864,930
2,682,331	17,113,702	11,956,474	102,249	514,506	4,974,508	29,996,690	21,213,578
49,663	3,875,397	2,977,141	4,538	67,224	107,575	7,652,468	5,735,674
2,632,668	13,238,305	8,979,334	100,928	447,282	4,866,933	22,344,222	15,477,904
1,312,911	86,737,954	66,014,891	24,889	2,670,077	3,584,546	263,559,742	199,815,122
816,802	83,081,025	63,749,403	17,606	2,575,718	2,688,014	257,271,658	195,864,402
496,109	3,656,929	2,265,489	9,183	94,359	896,532	6,288,084	3,950,720
11,084,599	51,597,249	38,062,247	208,060	1,255,006	21,793,770	109,689,683	80,508,653
219,835	23,348,700	18,604,895	9,006	491,400	587,562	55,176,330	42,705,247
10,864,764	28,248,549	19,457,352	202,957	763,606	21,206,208	54,513,353	37,803,406
486,088	3,866,367	2,844,618	76,737	170,101	662,543	5,455,480	4,105,604
211	59,617	47,781	125	498	610	114,784	91,125
485,877	3,806,751	2,796,837	76,653	169,603	661,933	5,340,696	4,014,479
1,871,214	16,399,565	12,535,407	351,975	887,487	3,044,976	26,409,373	20,525,212
1,608	132,751	105,135	338	1,730	2,666	239,120	187,857
1,869,606	16,266,814	12,430,272	351,827	885,757	3,042,310	26,170,254	20,337,355
1,323,465	11,836,146	8,854,041	191,191	563,862	2,086,246	18,756,978	14,272,632
3,944	579,015	456,428	613	4,584	8,509	996,280	780,020
1,319,521	11,257,131	8,397,613	191,048	559,278	2,077,737	17,760,697	13,492,612
3,591,757	124,309,845	95,916,291	382,081	1,392,106	4,978,547	198,696,270	153,882,002
168,022	85,581,025	68,640,912	107,642	167,491	271,373	138,251,327	110,910,854
3,423,735	38,728,820	27,275,380	363,455	1,224,615	4,707,174	60,444,942	42,971,148
111,502	2,407,376	1,716,932	3,777	12,212	104,862	2,201,164	1,578,453
5,833	1,401,338	1,116,722	455	1,831	4,965	1,262,461	1,008,356
105,669	1,006,038	600,210	3,702	10,381	99,897	938,703	570,097
1,912,235	24,707,187	16,781,050	135,398	561,990	3,246,172	41,091,273	28,465,012
6,021	843,282	668,876	1,129	4,730	9,087	1,291,960	1,021,343
1,906,214	23,863,906	16,112,175	135,268	557,260	3,237,085	39,799,313	27,443,669
88,459	684,910	425,323	3,192	9,147	140,926	974,904	612,459
2,390	257,647	184,767	202	1,642	3,498	342,920	240,344
86,069	427,263	240,556	3,141	7,505	137,428	631,984	372,115
467,984	5,363,867	3,864,935	80,613	134,381	630,294	7,184,471	5,225,198
443	304,754	244,266	354	483	639	414,279	332,050
467,541	5,059,113	3,620,669	80,471	133,898	629,655	6,770,192	4,893,148
10,367	89,759	62,440	1,222	5,400	20,814	314,319	226,591
279	19,118	14,130	29	2,670	2,694	183,483	134,905
10,088	70,641	48,310	1,193	2,730	18,120	130,836	91,686
11,297,158	81,605,689	59,134,979	521,284	1,785,247	16,160,225	122,066,176	91,503,148
43,975	9,659,016	7,685,298	5,432	30,132	60,901	10,938,339	8,706,651
11,253,183	71,946,674	51,449,681	520,705	1,755,115	16,099,324	111,127,837	82,796,497
1,002,679	9,852,712	7,192,872	84,218	391,908	1,439,221	12,283,270	9,085,297
17,064	2,114,814	1,659,326	810	6,187	14,053	1,490,159	1,170,244
985,615	7,737,898	5,533,546	84,083	385,721	1,425,168	10,793,111	7,915,052

Note : Based on the Treatment Month (excluding herbal medicine,including pharmacy in Treatment Days Treatment Amount and Benefit Amount)

제Ⅵ－2 표  
Table VI－2

298 질병분류별  
Benefits by Classification of 298

구 분 Division			총 계 G.T					0세	
			진료실인원 Patients	내원일수 Visits	급여일수 Reimbursed Days	진료비 Medical Expense	급여비 Benefit	진료실인원 Patients	내원일수 Visits
141	계 S.T		521,138	1,126,558	5,582,847	81,813,580	55,213,750	3,524	6,057
	입원 I.P		10,756	68,133	155,347	29,655,249	23,547,453	6	27
	외래 O.P		520,074	1,058,425	5,427,500	52,158,331	31,666,297	3,523	6,030
142	계 S.T		3,234,419	7,882,073	47,234,516	300,770,837	208,239,780	15,740	28,238
	입원 I.P		78,358	323,576	784,473	50,463,207	37,679,826	48	143
	외래 O.P		3,202,213	7,558,497	46,450,043	250,307,630	170,559,954	15,718	28,095
143	계 S.T		2,484	10,771	250,656	1,456,635	1,112,024	34	37
	입원 I.P		71	1,053	1,401	120,062	92,116	-	-
	외래 O.P		2,435	9,718	249,255	1,336,574	1,019,908	34	37
144	계 S.T		23,094	131,420	6,035,610	37,724,152	31,201,249	57	183
	입원 I.P		2,136	35,924	60,144	28,221,416	25,410,569	4	96
	외래 O.P		22,428	95,496	5,975,466	9,502,736	5,790,680	56	87
145	계 S.T		5,648,694	43,695,966	1,447,149,843	2,825,355,377	2,008,226,742	5	15
	입원 I.P		44,021	1,818,479	2,551,859	134,765,219	98,050,664	1	4
	외래 O.P		5,629,402	41,877,487	1,444,597,984	2,690,590,158	1,910,176,078	5	11
146	계 S.T		378,335	1,971,609	77,417,660	192,311,515	132,556,531	2	3
	입원 I.P		7,489	176,538	252,314	19,854,746	15,135,814	-	-
	외래 O.P		374,228	1,795,071	77,165,346	172,456,769	117,420,717	2	3
147	계 S.T		93,383	590,763	22,982,472	322,444,008	277,634,493	3	4
	입원 I.P		27,890	282,150	606,351	248,407,740	228,507,826	-	-
	외래 O.P		84,499	308,613	22,376,121	74,036,268	49,126,668	3	4
148	계 S.T		775,750	3,629,767	174,180,328	921,617,143	711,337,628	6	35
	입원 I.P		119,385	740,537	2,462,646	450,261,861	402,131,099	3	26
	외래 O.P		748,943	2,889,230	171,717,682	471,355,282	309,206,529	4	9
149	계 S.T		13,804	142,853	2,264,913	29,931,718	22,870,414	-	-
	입원 I.P		4,729	93,906	145,547	23,356,769	18,808,756	-	-
	외래 O.P		11,944	48,947	2,119,366	6,574,950	4,061,658	-	-
150	계 S.T		365,034	1,634,458	57,636,144	374,595,907	295,359,494	588	2,980
	입원 I.P		52,071	397,460	823,627	224,172,104	199,588,392	219	1,854
	외래 O.P		344,509	1,236,998	56,812,517	150,423,803	95,771,102	476	1,126
151	계 S.T		117,391	903,508	18,018,408	143,238,402	108,206,367	46	152
	입원 I.P		23,912	516,244	776,478	97,296,623	77,790,558	11	93
	외래 O.P		105,061	387,264	17,241,930	45,941,779	30,415,809	36	59
152	계 S.T		124,566	749,411	23,295,591	238,312,238	199,821,687	431	2,106
	입원 I.P		17,651	331,182	552,658	174,428,240	151,014,424	101	1,374
	외래 O.P		118,885	418,229	22,742,933	63,883,997	48,807,263	388	732
153	계 S.T		91,805	3,591,083	18,314,758	614,028,399	505,287,445	205	1,240
	입원 I.P		37,162	3,179,130	3,639,677	562,516,087	472,255,180	38	741
	외래 O.P		72,245	411,953	14,675,081	51,512,312	33,032,265	189	499
154	계 S.T		468,820	9,398,137	108,326,086	1,267,701,335	942,234,943	40	472
	입원 I.P		103,292	7,235,325	8,462,752	914,612,899	708,121,597	18	236
	외래 O.P		426,096	2,162,812	99,863,334	353,088,437	234,113,346	38	236
155	계 S.T		23,300	239,249	2,388,116	26,468,435	18,729,074	1	1
	입원 I.P		5,490	181,733	204,657	18,075,042	13,408,513	-	-
	외래 O.P		18,508	57,516	2,183,459	8,393,393	5,320,561	1	1
156	계 S.T		396,319	4,843,875	56,610,071	619,345,085	470,152,800	7	23
	입원 I.P		66,388	3,502,119	4,218,882	449,370,487	360,148,352	-	-
	외래 O.P		363,636	1,341,756	52,391,189	169,974,598	110,004,448	7	23
157	계 S.T		86,881	369,810	12,574,926	75,854,528	55,282,931	1	2
	입원 I.P		5,953	104,254	184,891	43,151,418	34,094,770	-	-
	외래 O.P		84,974	265,556	12,390,035	32,703,110	21,188,161	1	2
158	계 S.T		217,033	570,869	13,278,136	42,506,189	30,986,741	21	41
	입원 I.P		2,346	48,962	76,982	11,068,088	8,941,293	8	19
	외래 O.P		215,925	521,907	13,201,154	31,438,100	22,045,447	16	22
159	계 S.T		8,823	48,682	1,093,535	11,661,860	8,740,008	2	6
	입원 I.P		1,410	24,291	39,853	8,729,875	6,841,127	-	-
	외래 O.P		8,064	24,391	1,053,682	2,931,984	1,898,881	2	6
160	계 S.T		52,107	288,736	6,587,186	127,600,285	107,575,006	86	151
	입원 I.P		8,274	144,555	237,077	108,449,383	96,147,438	2	54
	외래 O.P		49,289	144,181	6,350,109	19,150,902	11,427,568	84	97

주 : 수진기준 (한의분류 제외, 급여일수, 진료비와 급여비는 약국포함)

# 연령별 급여현황(총계) <계속>

## Disease Categories by Age(Total) <Cont'd>

(단위 : 명, 일, 천원)

Unit : Person, Day, KRW 1,000

0Age			1 ~ 4세				
급여일수 Reimbursed Days	진료비 Medical Expense	급여비 Benefit	진료실인원 Patients	내원일수 Visits	급여일수 Reimbursed Days	진료비 Medical Expense	급여비 Benefit
6,682	444,329	271,955	4,894	15,834	27,256	6,368,033	5,371,121
43	25,860	23,306	204	1,321	3,655	5,344,967	4,766,700
6,639	418,469	248,649	4,886	14,513	23,601	1,023,066	604,421
51,921	643,362	473,934	104,064	191,275	535,833	5,933,767	4,674,624
274	20,611	18,666	563	1,872	3,938	1,084,573	970,580
51,647	622,751	455,268	103,780	189,403	531,895	4,849,194	3,704,043
104	268	213	6	7	1,034	3,267	2,533
-	-	-	-	-	-	-	-
104	268	213	6	7	1,034	3,267	2,533
255	118,991	116,414	166	310	1,824	88,376	80,924
108	114,250	112,690	2	54	81	78,704	74,511
147	4,741	3,724	165	256	1,743	9,672	6,412
190	667	460	36	73	1,619	6,822	4,418
19	335	302	1	3	10	925	828
171	332	158	36	70	1,609	5,897	3,590
127	176	102	26	86	1,454	11,335	8,660
-	-	-	-	-	-	-	-
127	176	102	26	86	1,454	11,335	8,660
12	32	26	9	14	140	604	425
-	-	-	-	-	-	-	-
12	32	26	9	14	140	604	425
422	8,555	8,227	84	348	8,090	99,606	88,113
52	8,120	7,953	18	165	379	88,791	81,690
370	435	275	76	183	7,711	10,815	6,423
-	-	-	2	32	173	9,474	8,202
-	-	-	1	26	37	9,195	8,112
-	-	-	2	6	136	279	89
12,576	1,035,089	976,053	1,032	4,825	42,344	1,531,408	1,357,665
2,630	990,858	952,583	180	2,475	3,596	1,432,180	1,303,034
9,946	44,231	23,471	935	2,350	38,748	99,228	54,631
2,171	65,671	57,951	55	221	4,690	97,742	87,128
123	58,816	53,676	12	126	184	86,788	80,589
2,048	6,855	4,275	46	95	4,506	10,954	6,538
7,644	1,062,172	1,007,379	1,158	5,573	56,550	1,797,194	1,638,156
2,061	998,445	957,617	119	2,556	4,438	1,572,920	1,459,551
5,583	63,727	49,762	1,121	3,017	52,112	224,273	178,606
2,411	455,157	433,063	258	3,805	8,778	552,691	492,082
1,106	434,504	420,633	58	1,572	1,902	437,827	405,333
1,305	20,654	12,430	228	2,233	6,876	114,864	86,748
2,255	127,482	119,023	133	2,769	8,784	319,453	271,029
336	114,042	111,845	31	1,009	1,293	238,045	213,386
1,919	13,441	7,178	126	1,760	7,491	81,408	57,643
3	8	6	9	69	78	2,198	1,447
-	-	-	1	1	5	216	195
3	8	6	8	68	73	1,981	1,252
27	2,350	1,422	92	2,236	9,001	629,401	571,461
-	-	-	48	1,538	2,912	580,841	530,651
27	2,350	1,422	84	698	6,089	48,560	40,809
2	89	32	1	1	7	24	19
-	-	-	-	-	-	-	-
2	89	32	1	1	7	24	19
41	8,532	8,045	62	78	186	3,101	1,880
19	7,896	7,785	-	-	-	-	-
22	636	260	62	78	186	3,101	1,880
221	181	62	5	17	55	825	521
-	-	-	1	2	2	368	324
221	181	62	5	15	53	457	197
348	67,684	66,079	378	694	1,784	61,277	46,952
54	64,766	64,684	14	106	188	40,988	37,296
294	2,919	1,395	371	588	1,596	20,289	9,656

Note : Based on the Treatment Month (excluding herbal medicine,including pharmacy in Treatment Days Treatment Amount and Benefit Amount)

제Ⅵ-2 표  
Table VI-2

298 질병분류별  
Benefits by Classification of 298

구 분 Division			5 ~ 9세					10세 ~	
			진료실인원 Patients	내원일수 Visits	급여일수 Reimbursed Days	진료비 Medical Expense	급여비 Benefit	진료실인원 Patients	내원일수 Visits
141	계	S.T	7,289	16,798	39,133	2,389,847	1,750,209	8,670	16,620
	입원	I.P	169	820	2,431	1,535,395	1,271,878	223	1,180
	외래	O.P	7,275	15,978	36,702	854,452	478,331	8,651	15,440
142	계	S.T	119,961	206,959	608,423	5,394,396	3,885,802	109,504	188,741
	입원	I.P	342	880	2,025	208,169	170,907	378	1,255
	외래	O.P	119,764	206,079	606,398	5,186,227	3,714,895	109,345	187,486
143	계	S.T	26	88	1,376	12,385	8,981	28	236
	입원	I.P	4	35	60	7,301	5,786	7	73
	외래	O.P	25	53	1,316	5,084	3,196	27	163
144	계	S.T	112	228	1,063	34,875	29,084	60	112
	입원	I.P	2	18	37	28,280	25,282	1	8
	외래	O.P	110	210	1,026	6,595	3,802	60	104
145	계	S.T	175	337	5,800	25,410	17,122	647	1,257
	입원	I.P	5	45	109	11,491	9,627	27	98
	외래	O.P	173	292	5,691	13,918	7,495	638	1,159
146	계	S.T	69	288	6,499	43,680	30,998	123	378
	입원	I.P	12	75	196	21,305	17,246	9	49
	외래	O.P	65	213	6,303	22,375	13,752	121	329
147	계	S.T	2	18	365	3,493	2,571	3	8
	입원	I.P	1	15	22	2,797	2,083	1	3
	외래	O.P	1	3	343	696	489	3	5
148	계	S.T	85	261	12,713	40,389	30,725	144	301
	입원	I.P	20	79	461	26,984	23,076	18	57
	외래	O.P	78	182	12,252	13,405	7,649	136	244
149	계	S.T	1	1	301	283	223	2	31
	입원	I.P	-	-	-	-	-	1	21
	외래	O.P	1	1	301	283	223	2	10
150	계	S.T	1,338	3,757	52,979	673,074	536,953	1,752	4,755
	입원	I.P	169	858	1,928	539,240	470,796	322	1,091
	외래	O.P	1,292	2,899	51,051	133,834	66,157	1,679	3,664
151	계	S.T	21	31	1,379	2,739	2,010	24	181
	입원	I.P	1	1	4	340	306	6	139
	외래	O.P	20	30	1,375	2,399	1,704	18	42
152	계	S.T	805	2,373	46,932	681,914	604,386	687	2,519
	입원	I.P	66	773	1,707	502,965	460,405	67	1,050
	외래	O.P	778	1,600	45,225	178,949	143,982	668	1,469
153	계	S.T	132	3,283	8,590	546,418	469,710	145	4,041
	입원	I.P	34	1,330	1,692	436,150	392,732	68	2,526
	외래	O.P	115	1,953	6,898	110,268	76,979	120	1,515
154	계	S.T	79	1,335	8,215	230,273	188,637	75	1,013
	입원	I.P	28	775	1,384	197,642	167,271	18	397
	외래	O.P	69	560	6,831	32,632	21,366	67	616
155	계	S.T	8	99	616	4,957	1,871	10	84
	입원	I.P	-	-	-	-	-	1	1
	외래	O.P	8	99	616	4,957	1,871	9	83
156	계	S.T	386	6,987	38,683	1,979,792	1,801,452	636	7,607
	입원	I.P	168	3,716	6,772	1,709,260	1,567,561	177	2,996
	외래	O.P	373	3,271	31,911	270,532	233,891	615	4,611
157	계	S.T	2	7	131	3,625	3,394	18	29
	입원	I.P	1	5	6	3,256	3,072	1	5
	외래	O.P	1	2	125	368	322	18	24
158	계	S.T	68	92	424	4,268	2,458	434	666
	입원	I.P	1	2	12	519	365	7	59
	외래	O.P	68	90	412	3,749	2,094	431	607
159	계	S.T	4	10	36	3,532	3,334	7	32
	입원	I.P	1	5	17	3,140	3,130	2	13
	외래	O.P	3	5	19	392	204	6	19
160	계	S.T	415	953	4,196	70,666	48,296	418	912
	입원	I.P	17	121	397	39,084	34,219	11	105
	외래	O.P	413	832	3,799	31,582	14,077	412	807

주 : 수진기준 (환의분류 제외, 급여일수, 진료비와 급여비는 약국포함)

# 연령별 급여현황(총계) <계속>

## Disease Categories by Age(Total) <Cont'd>

(단위 : 명, 일, 천원)

Unit : Person, Day, KRW 1,000

14세			15 ~ 19세				
급여일수 Reimbursed Days	진료비 Medical Expense	급여비 Benefit	진료실인원 Patients	내원일수 Visits	급여일수 Reimbursed Days	진료비 Medical Expense	급여비 Benefit
49,802	1,695,742	1,148,665	15,802	28,449	102,544	2,754,629	1,720,680
3,030	770,174	615,241	319	1,791	4,310	893,719	676,589
46,772	925,568	533,424	15,774	26,658	98,234	1,860,910	1,044,091
575,250	5,135,250	3,556,822	145,800	257,921	823,080	7,695,397	5,285,614
3,113	285,813	209,225	918	3,110	7,288	506,723	374,513
572,137	4,849,437	3,347,597	145,371	254,811	815,792	7,188,674	4,911,101
1,668	19,324	13,031	37	189	2,911	12,247	7,734
139	11,249	8,646	3	21	34	2,837	2,195
1,529	8,075	4,385	35	168	2,877	9,410	5,539
1,641	21,736	18,869	85	214	3,474	11,187	6,037
11	16,968	16,075	3	11	18	2,429	1,850
1,630	4,769	2,793	84	203	3,456	8,759	4,187
14,898	80,533	49,725	3,366	9,316	152,057	539,939	329,346
260	26,264	19,811	98	411	1,133	87,080	64,547
14,638	54,269	29,914	3,328	8,905	150,924	452,859	264,799
8,075	37,141	25,330	557	1,795	36,765	201,724	129,476
168	11,642	9,462	40	218	617	72,999	56,160
7,907	25,499	15,867	547	1,577	36,148	128,725	73,317
536	2,168	1,581	16	53	1,198	20,988	18,014
38	1,497	1,171	5	33	96	17,959	16,128
498	670	410	12	20	1,102	3,030	1,886
10,573	51,861	39,944	716	1,133	15,595	139,050	99,580
214	32,146	28,263	70	150	448	77,093	64,624
10,359	19,715	11,681	667	983	15,147	61,957	34,957
112	5,007	3,529	33	201	2,895	37,042	27,040
31	4,123	3,108	12	92	312	27,081	21,593
81	884	422	26	109	2,583	9,961	5,446
63,807	1,333,068	1,150,548	4,616	11,515	114,762	3,678,649	3,205,449
2,710	1,164,603	1,071,595	731	2,663	5,823	3,285,448	3,005,896
61,097	168,465	78,953	4,414	8,852	108,939	393,200	199,553
3,712	144,694	129,530	141	598	9,007	165,498	141,297
202	140,043	126,167	13	330	520	130,978	116,314
3,510	4,650	3,364	130	268	8,487	34,520	24,983
54,301	1,653,284	1,508,492	1,237	5,564	96,788	2,643,820	2,348,571
2,097	1,264,653	1,176,681	205	2,756	5,390	1,931,271	1,742,679
52,204	388,630	331,811	1,178	2,808	91,398	712,549	605,892
12,369	743,711	619,312	265	7,274	21,499	1,290,867	1,102,495
3,501	645,518	555,698	99	5,294	6,231	1,163,335	1,022,134
8,868	98,193	63,613	210	1,980	15,268	127,532	80,361
7,904	109,242	76,823	156	1,802	18,464	286,279	212,883
620	71,235	56,996	41	879	1,550	207,592	165,044
7,284	38,008	19,827	146	923	16,914	78,687	47,839
299	5,306	4,279	29	47	57	7,699	4,552
1	384	254	8	12	12	4,403	2,933
298	4,922	4,025	21	35	45	3,296	1,619
55,501	1,598,122	1,433,647	1,088	7,507	66,257	1,296,814	1,111,049
6,213	1,224,592	1,112,112	192	2,502	5,398	884,889	783,235
49,288	373,530	321,535	1,030	5,005	60,859	411,925	327,814
369	5,718	4,135	76	94	1,426	6,093	3,764
20	4,036	3,164	-	-	-	-	-
349	1,682	971	76	94	1,426	6,093	3,764
4,450	39,395	26,444	1,680	2,586	23,698	129,745	78,694
115	13,221	11,036	9	38	86	9,085	6,832
4,335	26,174	15,408	1,679	2,548	23,612	120,659	71,861
421	2,439	1,711	14	33	764	3,080	2,126
30	1,643	1,275	1	8	13	1,159	993
391	796	436	13	25	751	1,921	1,134
6,040	55,736	32,752	565	1,337	9,314	317,747	267,714
190	23,294	18,439	29	279	599	267,158	243,484
5,850	32,442	14,313	550	1,058	8,715	50,589	24,230

Note : Based on the Treatment Month (excluding herbal medicine,including pharmacy in Treatment Days Treatment Amount and Benefit Amount)

제Ⅵ－2 표  
Table VI－2

298 질병분류별  
Benefits by Classification of 298

구 분 Division			20 ~ 24세					25세 ~	
			진료실인원 Patients	내원일수 Visits	급여일수 Reimbursed Days	진료비 Medical Expense	급여비 Benefit	진료실인원 Patients	내원일수 Visits
141	계	S.T	18,838	33,164	127,940	2,783,103	1,748,443	19,326	34,976
	입원	I.P	362	2,061	4,955	800,434	612,662	343	1,883
	외래	O.P	18,802	31,103	122,985	1,982,669	1,135,781	19,298	33,093
142	계	S.T	148,511	263,798	863,993	8,398,287	5,682,256	150,007	276,791
	입원	I.P	1,276	4,173	10,284	682,062	518,122	1,596	4,922
	외래	O.P	147,906	259,625	853,709	7,716,226	5,164,133	149,297	271,869
143	계	S.T	31	80	1,211	4,648	2,662	42	84
	입원	I.P	1	3	3	260	223	-	-
	외래	O.P	31	77	1,208	4,388	2,440	42	84
144	계	S.T	106	334	7,953	61,715	52,263	117	345
	입원	I.P	6	48	142	48,276	45,005	3	14
	외래	O.P	103	286	7,811	13,440	7,258	116	331
145	계	S.T	8,702	28,676	694,019	1,685,873	1,046,603	14,334	55,412
	입원	I.P	143	453	2,187	112,925	82,675	189	571
	외래	O.P	8,663	28,223	691,832	1,572,948	963,928	14,261	54,841
146	계	S.T	1,186	3,395	104,563	334,309	200,531	1,366	4,384
	입원	I.P	54	210	618	61,427	44,881	78	401
	외래	O.P	1,155	3,185	103,945	272,882	155,650	1,336	3,983
147	계	S.T	60	177	3,936	71,615	58,068	126	900
	입원	I.P	16	60	210	50,669	43,090	41	582
	외래	O.P	51	117	3,726	20,945	14,978	113	318
148	계	S.T	1,531	2,641	36,130	351,292	245,843	2,040	3,792
	입원	I.P	184	445	1,347	185,219	151,856	254	539
	외래	O.P	1,406	2,196	34,783	166,073	93,987	1,876	3,253
149	계	S.T	96	913	13,141	352,425	288,318	157	1,255
	입원	I.P	40	514	975	313,018	267,599	62	675
	외래	O.P	88	399	12,166	39,407	20,719	145	580
150	계	S.T	6,145	14,404	143,026	4,129,143	3,554,685	6,643	16,606
	입원	I.P	769	2,915	5,994	3,558,185	3,249,870	796	3,573
	외래	O.P	5,870	11,489	137,032	570,958	304,815	6,351	13,033
151	계	S.T	234	705	18,962	183,507	152,976	328	1,142
	입원	I.P	24	205	359	133,243	119,704	38	440
	외래	O.P	217	500	18,603	50,264	33,271	309	702
152	계	S.T	1,549	6,982	146,696	2,896,474	2,549,319	1,612	6,732
	입원	I.P	239	3,153	5,833	2,083,085	1,872,430	233	2,743
	외래	O.P	1,477	3,829	140,863	813,390	676,889	1,523	3,989
153	계	S.T	433	8,868	40,305	1,916,535	1,632,189	550	16,874
	입원	I.P	161	6,475	8,233	1,745,984	1,526,983	210	13,130
	외래	O.P	367	2,393	32,072	170,550	105,206	469	3,744
154	계	S.T	314	3,854	47,461	657,473	484,247	518	6,499
	입원	I.P	78	1,864	3,023	483,708	383,167	141	3,740
	외래	O.P	299	1,990	44,438	173,765	101,079	484	2,759
155	계	S.T	70	202	814	24,341	14,446	89	216
	입원	I.P	27	53	99	15,165	9,643	29	84
	외래	O.P	46	149	715	9,176	4,802	64	132
156	계	S.T	1,381	8,867	98,027	1,659,228	1,377,727	1,696	11,410
	입원	I.P	284	4,071	7,014	1,170,773	1,014,668	407	6,052
	외래	O.P	1,275	4,796	91,013	488,455	363,058	1,554	5,358
157	계	S.T	157	315	6,161	55,562	39,567	208	448
	입원	I.P	6	38	125	31,529	24,610	10	81
	외래	O.P	156	277	6,036	24,033	14,957	206	367
158	계	S.T	2,370	3,925	43,393	253,141	167,721	2,765	5,175
	입원	I.P	14	217	479	55,382	48,693	28	462
	외래	O.P	2,365	3,708	42,914	197,758	119,027	2,758	4,713
159	계	S.T	49	186	3,693	42,522	34,594	47	136
	입원	I.P	5	64	109	29,788	26,861	5	24
	외래	O.P	45	122	3,584	12,734	7,733	44	112
160	계	S.T	797	1,965	23,896	633,215	540,356	908	2,730
	입원	I.P	50	414	870	545,406	496,617	71	1,022
	외래	O.P	780	1,551	23,026	87,809	43,739	884	1,708

주 : 수진기준 (환의분류 제외, 급여일수, 진료비와 급여비는 약국포함)

# 연령별 급여현황(총계) <계속>

## Disease Categories by Age(Total) <Cont'd>

(단위 : 명, 일, 천원)

Unit : Person, Day, KRW 1,000

29세			30 ~ 34세				
급여일수 Reimbursed Days	진료비 Medical Expense	급여비 Benefit	진료실인원 Patients	내원일수 Visits	급여일수 Reimbursed Days	진료비 Medical Expense	급여비 Benefit
146,998	2,366,324	1,554,810	21,333	41,515	182,216	3,052,687	2,030,078
4,248	597,651	465,366	475	2,508	5,953	952,241	732,403
142,750	1,768,672	1,089,445	21,284	39,007	176,263	2,100,446	1,297,675
954,859	9,239,955	6,246,319	163,127	319,813	1,169,333	11,144,991	7,522,035
12,697	804,663	609,922	2,402	7,156	18,312	1,153,512	870,814
942,162	8,435,292	5,636,397	162,066	312,657	1,151,021	9,991,480	6,651,221
1,799	11,136	8,368	48	124	3,290	15,184	11,280
-	-	-	2	8	15	389	311
1,799	11,136	8,368	48	116	3,275	14,795	10,968
12,545	64,994	52,771	208	780	29,252	150,998	122,472
36	24,497	23,125	15	149	290	108,440	98,607
12,509	40,497	29,646	202	631	28,962	42,559	23,865
1,657,839	3,466,412	2,316,931	37,743	183,331	6,096,895	11,985,756	8,155,518
2,807	148,381	110,680	406	1,714	7,258	270,269	200,394
1,655,032	3,318,031	2,206,251	37,616	181,617	6,089,637	11,715,487	7,955,125
152,537	500,072	323,004	2,871	9,959	396,791	1,229,130	819,743
978	109,545	83,263	121	742	1,992	239,741	186,538
151,559	390,528	239,741	2,825	9,217	394,799	989,389	633,205
16,170	346,613	298,563	366	2,016	67,291	1,370,754	1,181,326
958	288,713	261,072	148	938	2,638	1,117,531	1,014,739
15,212	57,901	37,491	335	1,078	64,653	253,223	166,587
62,640	493,359	339,908	3,946	9,240	216,221	1,740,072	1,300,083
2,291	222,590	182,292	667	1,870	7,477	997,607	846,148
60,349	270,769	157,616	3,613	7,370	208,744	742,464	453,935
19,622	412,664	319,662	262	1,726	32,807	517,667	402,922
1,249	350,556	285,677	90	830	1,697	411,690	344,498
18,373	62,109	33,984	243	896	31,110	105,977	58,424
182,486	4,608,920	3,947,712	8,428	21,679	303,668	5,879,176	5,012,861
7,248	3,953,119	3,585,489	1,076	4,305	9,772	4,915,105	4,472,904
175,238	655,801	362,224	8,053	17,374	293,896	964,071	539,956
29,833	339,868	268,733	725	2,811	68,888	579,036	448,705
838	264,726	221,795	108	1,072	2,066	390,868	329,624
28,995	75,142	46,938	671	1,739	66,822	188,168	119,081
165,020	2,945,881	2,611,628	2,272	11,337	268,595	4,889,769	4,312,275
5,307	1,948,798	1,777,338	334	5,040	8,763	3,374,465	3,050,155
159,713	997,083	834,289	2,186	6,297	259,832	1,515,304	1,262,120
64,598	3,529,786	2,975,382	1,019	28,770	137,229	6,928,800	5,933,539
15,712	3,248,662	2,808,383	455	23,183	30,799	6,428,313	5,631,593
48,886	281,125	166,999	870	5,587	106,430	500,487	301,945
92,349	1,252,786	937,367	1,239	14,837	223,322	2,948,827	2,250,844
5,808	944,047	743,554	355	8,975	14,290	2,234,867	1,815,230
86,541	308,740	193,813	1,138	5,862	209,032	713,960	435,614
1,698	51,991	33,517	184	438	5,985	146,090	105,085
178	33,049	24,288	54	193	481	103,342	82,360
1,520	18,942	9,229	139	245	5,504	42,748	22,725
135,192	2,533,467	2,098,484	2,855	18,919	239,070	3,838,088	3,112,086
11,964	1,954,076	1,689,875	639	11,117	21,084	2,907,120	2,490,734
123,228	579,391	408,609	2,635	7,802	217,986	930,969	621,352
10,520	73,317	50,668	405	1,040	29,595	154,488	107,896
273	39,301	30,189	13	187	413	69,461	53,996
10,247	34,017	20,479	399	853	29,182	85,027	53,899
59,132	340,732	237,376	3,552	6,878	92,107	484,555	355,349
796	105,426	87,817	31	737	1,155	170,239	146,178
58,336	235,306	149,559	3,545	6,141	90,952	314,315	209,171
1,902	19,940	14,455	78	306	7,431	50,911	34,458
37	14,110	11,373	11	103	199	32,153	24,101
1,865	5,830	3,082	72	203	7,232	18,757	10,357
25,336	1,336,628	1,186,754	1,046	3,242	51,445	1,312,001	1,106,361
1,683	1,225,666	1,130,858	106	1,037	2,467	1,125,806	1,003,621
23,653	110,962	55,897	1,006	2,205	48,978	186,195	102,740

Note : Based on the Treatment Month (excluding herbal medicine,including pharmacy in Treatment Days Treatment Amount and Benefit Amount)

제Ⅵ－2 표  
Table VI－2

298 질병분류별  
Benefits by Classification of 298

구 분 Division			35 ~ 39세					40세 ~	
			진료실인원 Patients	내원일수 Visits	급여일수 Reimbursed Days	진료비 Medical Expense	급여비 Benefit	진료실인원 Patients	내원일수 Visits
141	계 S.T		24,640	51,916	248,401	3,364,203	2,224,479	26,616	59,115
	입원 I.P		630	3,668	8,156	898,696	695,791	737	4,270
	외래 O.P		24,581	48,248	240,245	2,465,507	1,528,688	26,568	54,845
142	계 S.T		189,721	395,948	1,613,049	14,361,325	9,696,283	203,700	459,430
	입원 I.P		3,510	11,258	29,367	1,836,856	1,381,422	4,768	15,688
	외래 O.P		188,240	384,690	1,583,682	12,524,469	8,314,862	201,830	443,742
143	계 S.T		103	242	4,672	28,474	20,369	99	310
	입원 I.P		6	26	66	5,674	4,435	3	4
	외래 O.P		102	216	4,606	22,801	15,934	97	306
144	계 S.T		415	1,569	69,322	494,614	417,222	914	4,312
	입원 I.P		30	348	709	403,428	365,412	77	925
	외래 O.P		407	1,221	68,613	91,186	51,810	887	3,387
145	계 S.T		95,185	545,261	19,293,093	36,187,064	24,862,428	217,575	1,381,505
	입원 I.P		696	2,758	12,718	439,904	328,809	1,133	4,752
	외래 O.P		94,962	542,503	19,280,375	35,747,160	24,533,619	217,225	1,376,753
146	계 S.T		6,261	22,872	1,060,569	2,588,008	1,711,272	11,934	45,745
	입원 I.P		167	813	2,370	234,892	179,991	230	1,126
	외래 O.P		6,189	22,059	1,058,199	2,353,115	1,531,281	11,821	44,619
147	계 S.T		1,136	6,646	250,760	4,283,268	3,700,721	2,861	15,796
	입원 I.P		426	2,886	8,113	3,390,514	3,112,003	966	5,880
	외래 O.P		1,045	3,760	242,647	892,754	588,718	2,674	9,916
148	계 S.T		7,615	22,601	705,247	5,780,373	4,522,147	15,572	53,360
	입원 I.P		1,557	5,373	22,710	3,629,584	3,168,942	3,345	11,717
	외래 O.P		6,947	17,228	682,537	2,150,789	1,353,205	14,377	41,643
149	계 S.T		351	2,595	44,593	682,157	518,461	422	2,916
	입원 I.P		131	1,301	2,739	535,863	440,563	134	1,357
	외래 O.P		323	1,294	41,854	146,294	77,898	390	1,559
150	계 S.T		10,735	31,624	592,061	8,501,571	7,187,894	13,798	46,176
	입원 I.P		1,601	6,491	16,114	6,884,665	6,262,532	2,032	9,850
	외래 O.P		10,196	25,133	575,947	1,616,906	925,361	13,072	36,326
151	계 S.T		1,195	4,585	144,737	1,135,601	909,528	1,879	7,988
	입원 I.P		153	1,369	2,801	768,262	674,408	243	2,674
	외래 O.P		1,141	3,216	141,936	367,339	235,120	1,766	5,314
152	계 S.T		3,451	16,373	514,483	6,735,053	5,907,049	4,928	24,301
	입원 I.P		465	5,738	11,777	4,058,540	3,686,356	640	8,668
	외래 O.P		3,332	10,635	502,706	2,676,513	2,220,694	4,758	15,633
153	계 S.T		1,998	62,842	321,628	15,293,615	13,019,397	3,576	118,011
	입원 I.P		931	52,199	65,665	14,185,900	12,337,884	1,599	99,339
	외래 O.P		1,657	10,643	255,963	1,107,715	681,513	2,957	18,672
154	계 S.T		2,554	35,460	521,429	6,747,346	5,109,353	5,543	73,077
	입원 I.P		728	23,982	36,730	5,105,792	4,074,055	1,484	47,370
	외래 O.P		2,396	11,478	484,699	1,641,554	1,035,298	5,195	25,707
155	계 S.T		300	1,013	7,961	178,303	113,793	484	1,513
	입원 I.P		103	606	926	109,687	77,961	130	531
	외래 O.P		213	407	7,035	68,616	35,833	376	982
156	계 S.T		5,160	34,936	461,360	7,587,641	6,163,821	9,142	64,152
	입원 I.P		1,214	20,175	37,158	5,843,858	5,026,386	2,050	37,091
	외래 O.P		4,737	14,761	424,202	1,743,783	1,137,435	8,496	27,061
157	계 S.T		863	2,214	67,076	338,689	235,981	1,955	5,012
	입원 I.P		33	277	913	156,056	121,108	34	315
	외래 O.P		848	1,937	66,163	182,633	114,873	1,941	4,697
158	계 S.T		5,718	11,548	181,135	805,060	580,633	8,731	18,409
	입원 I.P		57	625	1,349	240,620	199,785	82	1,058
	외래 O.P		5,701	10,923	179,786	564,440	380,849	8,708	17,351
159	계 S.T		113	590	11,547	136,204	101,957	232	966
	입원 I.P		18	295	451	107,001	84,718	26	375
	외래 O.P		103	295	11,096	29,204	17,239	221	591
160	계 S.T		1,513	5,761	106,652	2,991,469	2,599,399	2,127	8,991
	입원 I.P		203	2,452	4,946	2,643,009	2,397,577	327	3,892
	외래 O.P		1,452	3,309	101,706	348,460	201,821	2,016	5,099

주 : 수진기준 (환의분류 제외, 급여일수, 진료비와 급여비는 약국포함)



# 연령별 급여현황(총계) <계속>

## Disease Categories by Age(Total) <Cont'd>

(단위 : 명, 일, 천원)

Unit : Person, Day, KRW 1,000

44세			45세 ~ 49세				
급여일수 Reimbursed Days	진료비 Medical Expense	급여비 Benefit	진료실인원 Patients	내원일수 Visits	급여일수 Reimbursed Days	진료비 Medical Expense	급여비 Benefit
304,553	3,951,083	2,602,206	32,158	73,342	395,133	5,108,973	3,341,455
9,882	1,163,212	889,134	984	6,007	13,818	1,674,876	1,245,930
294,671	2,787,871	1,713,072	32,067	67,335	381,315	3,434,096	2,095,525
2,157,688	17,230,298	11,593,097	240,930	569,723	2,881,070	22,033,100	14,871,661
41,011	2,588,343	1,925,349	6,967	24,718	62,357	3,897,602	2,905,028
2,116,677	14,641,955	9,667,749	238,101	545,005	2,818,713	18,135,499	11,966,633
7,535	41,207	32,995	122	386	11,100	52,776	37,937
9	588	468	3	17	26	3,760	2,778
7,526	40,619	32,528	120	369	11,074	49,016	35,159
213,492	1,469,140	1,262,607	1,787	8,783	465,917	2,283,536	1,874,472
1,689	1,206,572	1,112,340	131	1,454	2,976	1,669,251	1,516,931
211,803	262,567	150,267	1,764	7,329	462,941	614,284	357,541
50,358,340	90,871,094	62,953,662	410,600	2,781,365	102,113,092	180,671,944	125,807,582
22,296	654,264	490,058	1,946	9,545	48,102	1,107,179	831,526
50,336,044	90,216,829	62,463,603	410,024	2,771,820	102,064,990	179,564,765	124,976,057
2,205,422	4,943,773	3,302,307	20,334	83,813	4,011,042	8,824,077	5,968,594
3,809	361,888	284,226	285	1,645	4,945	534,873	432,866
2,201,613	4,581,885	3,018,081	20,193	82,168	4,006,097	8,289,204	5,535,728
697,412	10,307,062	8,876,061	5,861	32,242	1,473,628	20,670,900	17,811,377
18,122	7,878,915	7,275,601	1,913	12,233	36,213	15,721,157	14,530,993
679,290	2,428,147	1,600,460	5,482	20,009	1,437,415	4,949,743	3,280,383
2,106,017	14,279,114	11,112,147	31,398	120,597	5,460,995	33,604,926	26,261,447
53,758	8,308,963	7,303,313	6,474	24,420	112,386	18,617,426	16,548,945
2,052,259	5,970,151	3,808,835	29,598	96,177	5,348,609	14,987,500	9,712,502
62,261	748,882	574,348	519	3,196	79,915	756,967	568,543
2,831	575,395	473,742	140	1,334	2,769	526,038	432,668
59,430	173,487	100,606	486	1,862	77,146	230,930	135,876
1,158,315	11,543,049	9,624,323	18,586	66,915	2,044,186	17,281,617	14,283,790
24,331	8,872,603	8,047,593	2,799	13,041	32,547	12,758,733	11,569,769
1,133,984	2,670,446	1,576,729	17,638	53,874	2,011,639	4,522,884	2,714,020
256,523	1,755,734	1,362,538	3,145	12,595	449,059	2,609,055	1,985,251
5,461	1,085,926	926,654	364	3,507	7,366	1,461,328	1,239,948
251,062	669,808	435,884	2,977	9,088	441,693	1,147,727	745,303
821,727	8,560,037	7,477,101	7,130	34,756	1,274,836	12,962,334	11,369,820
16,227	5,678,868	5,153,458	856	11,214	21,738	8,799,329	8,057,632
805,500	2,881,169	2,323,644	6,919	23,542	1,253,098	4,163,005	3,312,188
657,171	26,852,565	22,832,204	6,192	208,576	1,244,271	43,856,281	37,013,049
123,419	24,820,066	21,558,971	2,663	175,604	217,576	40,108,052	34,654,036
533,752	2,032,498	1,273,233	5,184	32,972	1,026,695	3,748,229	2,359,013
1,206,506	12,973,995	9,679,825	11,791	144,154	2,656,261	25,446,772	18,869,057
68,765	9,193,690	7,255,073	2,917	89,822	131,802	16,985,954	13,352,826
1,137,741	3,780,306	2,424,753	11,069	54,332	2,524,459	8,460,818	5,516,231
24,665	278,780	178,258	816	2,689	50,465	469,558	302,471
1,042	143,353	101,112	214	1,072	2,059	246,040	170,624
23,623	135,427	77,146	636	1,617	48,406	223,518	131,847
942,756	13,254,561	10,657,659	16,504	129,331	1,879,815	24,416,002	19,455,455
64,409	10,034,520	8,578,183	3,618	79,035	129,573	18,415,019	15,616,715
878,347	3,220,041	2,079,476	15,324	50,296	1,750,242	6,000,982	3,838,739
212,167	683,101	466,872	3,767	12,074	475,831	2,018,966	1,447,949
800	180,109	141,212	125	1,649	3,318	837,866	678,644
211,367	502,991	325,660	3,717	10,425	472,513	1,181,100	769,305
356,118	1,238,461	888,525	13,992	31,078	696,735	2,339,145	1,712,952
2,071	266,722	221,293	127	1,903	3,577	601,352	515,806
354,047	971,739	667,232	13,949	29,175	693,158	1,737,793	1,197,146
24,763	230,789	172,079	364	1,552	42,863	349,255	261,006
711	164,657	132,170	49	578	1,094	241,610	192,842
24,052	66,133	39,909	340	974	41,769	107,645	68,164
199,545	4,448,120	3,809,435	2,995	13,728	304,797	6,148,331	5,218,743
7,593	3,854,493	3,460,936	454	6,182	11,757	5,242,000	4,691,407
191,952	593,627	348,499	2,872	7,546	293,040	906,332	527,336

Note : Based on the Treatment Month (excluding herbal medicine,including pharmacy in Treatment Days Treatment Amount and Benefit Amount)

제Ⅵ－2 표  
Table VI－2

298 질병분류별  
Benefits by Classification of 298

구 분 Division			50 ~ 54세					55세 ~	
			진료실인원 Patients	내원일수 Visits	급여일수 Reimbursed Days	진료비 Medical Expense	급여비 Benefit	진료실인원 Patients	내원일수 Visits
141	계 S.T		36,722	85,425	481,523	6,126,239	4,018,481	47,744	110,332
	입원 I.P		1,176	7,082	16,501	2,141,221	1,624,751	1,511	9,427
	외래 O.P		36,619	78,343	465,022	3,985,017	2,393,731	47,587	100,905
142	계 S.T		261,933	658,858	3,721,075	26,524,871	17,890,479	308,313	802,101
	입원 I.P		8,828	34,224	85,623	5,359,115	3,987,457	11,158	44,538
	외래 O.P		258,439	624,634	3,635,452	21,165,757	13,903,021	303,896	757,563
143	계 S.T		242	823	18,300	105,800	81,848	374	1,752
	입원 I.P		5	40	65	2,863	2,231	5	69
	외래 O.P		237	783	18,235	102,937	79,617	370	1,683
144	계 S.T		2,082	11,007	577,127	3,552,055	2,995,539	3,087	17,085
	입원 I.P		180	2,340	4,400	2,743,206	2,516,982	249	3,776
	외래 O.P		2,040	8,667	572,727	808,849	478,557	3,035	13,309
145	계 S.T		622,024	4,385,818	161,146,677	284,590,373	198,745,798	869,651	6,339,962
	입원 I.P		2,797	17,090	71,867	1,682,604	1,273,849	3,878	29,672
	외래 O.P		621,187	4,368,728	161,074,810	282,907,769	197,471,950	868,435	6,310,290
146	계 S.T		30,968	133,604	6,347,208	13,612,701	9,173,343	46,930	211,206
	입원 I.P		359	2,295	5,884	556,940	440,049	515	3,665
	외래 O.P		30,784	131,309	6,341,324	13,055,761	8,733,293	46,681	207,541
147	계 S.T		8,860	49,073	2,289,764	30,327,738	26,061,096	12,509	67,017
	입원 I.P		2,622	18,551	51,428	22,782,750	21,066,315	3,443	23,960
	외래 O.P		8,336	30,522	2,238,336	7,544,988	4,994,782	11,768	43,057
148	계 S.T		56,496	230,359	11,201,315	63,537,689	49,469,613	96,349	403,072
	입원 I.P		10,646	41,804	192,361	33,401,172	29,843,377	16,199	66,021
	외래 O.P		54,017	188,555	11,008,954	30,136,518	19,626,236	92,989	337,051
149	계 S.T		639	4,583	95,151	1,175,527	908,366	873	5,961
	입원 I.P		175	2,476	4,368	888,699	731,653	230	2,735
	외래 O.P		576	2,107	90,783	286,828	176,714	803	3,226
150	계 S.T		24,791	94,852	3,361,042	23,868,013	19,427,564	37,666	156,159
	입원 I.P		3,445	17,214	46,948	16,372,349	14,820,155	5,056	27,265
	외래 O.P		23,615	77,638	3,314,094	7,495,664	4,607,409	36,026	128,894
151	계 S.T		4,526	18,419	674,841	3,500,423	2,622,428	7,234	31,477
	입원 I.P		571	5,011	11,283	1,801,018	1,500,111	857	9,005
	외래 O.P		4,280	13,408	663,558	1,699,405	1,122,317	6,849	22,472
152	계 S.T		9,310	46,620	1,707,135	15,032,904	13,087,375	13,395	68,165
	입원 I.P		1,086	15,880	29,238	10,525,974	9,595,694	1,525	22,326
	외래 O.P		9,019	30,740	1,677,897	4,506,930	3,491,681	12,988	45,839
153	계 S.T		9,155	306,383	1,918,451	61,070,363	51,135,847	13,077	455,885
	입원 I.P		3,624	260,065	315,193	55,584,023	47,634,822	4,676	390,297
	외래 O.P		7,700	46,318	1,603,258	5,486,340	3,501,025	11,014	65,588
154	계 S.T		22,209	273,638	5,148,052	46,448,722	34,309,144	40,254	523,148
	입원 I.P		4,883	171,638	241,007	29,864,437	23,411,661	8,000	332,325
	외래 O.P		21,028	102,000	4,907,045	16,584,285	10,897,483	38,123	190,823
155	계 S.T		1,423	5,556	95,341	888,065	579,257	2,304	10,983
	입원 I.P		381	2,810	4,622	474,983	334,325	560	6,115
	외래 O.P		1,098	2,746	90,719	413,082	244,931	1,827	4,868
156	계 S.T		28,729	220,666	3,543,185	39,934,040	31,438,714	47,393	383,343
	입원 I.P		5,810	131,077	210,889	29,207,078	24,654,326	8,369	229,295
	외래 O.P		26,822	89,589	3,332,296	10,726,962	6,784,388	44,436	154,048
157	계 S.T		6,910	22,076	877,704	3,569,976	2,519,597	11,916	40,465
	입원 I.P		236	2,962	6,246	1,412,303	1,122,119	461	5,069
	외래 O.P		6,841	19,114	871,458	2,157,673	1,397,478	11,759	35,396
158	계 S.T		19,930	46,395	1,141,147	3,303,701	2,366,033	28,618	69,539
	입원 I.P		155	2,047	3,820	617,296	510,733	229	3,401
	외래 O.P		19,867	44,348	1,137,327	2,686,405	1,855,300	28,523	66,138
159	계 S.T		566	2,596	68,870	608,378	450,604	963	3,996
	입원 I.P		71	1,158	1,845	432,897	339,457	127	1,393
	외래 O.P		539	1,438	67,025	175,481	111,147	915	2,603
160	계 S.T		3,888	16,303	438,757	6,722,311	5,635,225	5,452	24,094
	입원 I.P		537	6,314	12,805	5,488,421	4,902,984	695	9,353
	외래 O.P		3,701	9,989	425,952	1,233,890	732,241	5,209	14,741

주 : 수진기준 (환의분류 제외, 급여일수, 진료비와 급여비는 약국포함)

# 연령별 급여현황(총계) <계속>

## Disease Categories by Age(Total) <Cont'd>

(단위 : 명, 일, 천원)

Unit : Person, Day, KRW 1,000

59세			60 ~ 64세				
급여일수 Reimbursed Days	진료비 Medical Expense	급여비 Benefit	진료실인원 Patients	내원일수 Visits	급여일수 Reimbursed Days	진료비 Medical Expense	급여비 Benefit
636,786	8,204,572	5,443,168	47,245	108,084	638,996	7,989,940	5,292,481
21,746	3,063,199	2,357,279	1,243	7,695	17,814	2,995,332	2,312,399
615,040	5,141,373	3,085,889	47,130	100,389	621,182	4,994,608	2,980,083
5,144,694	33,485,887	22,521,551	267,302	718,854	5,259,379	30,517,687	20,446,498
111,853	6,882,047	5,126,908	9,404	36,463	93,245	5,909,449	4,369,787
5,032,841	26,603,840	17,394,643	263,591	682,391	5,166,134	24,608,237	16,076,711
35,648	232,567	178,822	382	1,665	44,999	247,666	186,485
105	11,060	8,644	3	26	40	2,477	1,879
35,543	221,507	170,178	379	1,639	44,959	245,188	184,607
885,243	5,235,586	4,364,789	3,385	19,244	974,357	5,884,316	4,912,509
6,819	3,985,433	3,622,082	288	4,295	7,843	4,405,375	4,021,165
878,424	1,250,154	742,707	3,321	14,949	966,514	1,478,941	891,343
231,471,450	415,991,046	290,971,881	840,958	6,271,314	225,033,760	414,257,297	290,049,857
114,736	2,612,547	1,966,847	3,876	37,218	129,126	3,207,860	2,381,827
231,356,714	413,378,499	289,005,034	839,729	6,234,096	224,904,634	411,049,438	287,668,030
9,982,368	21,533,110	14,537,997	49,971	233,258	10,902,966	23,965,842	16,164,950
9,690	772,655	622,412	537	4,652	11,675	808,842	634,027
9,972,678	20,760,455	13,915,585	49,711	228,606	10,891,291	23,157,000	15,530,923
3,327,218	40,286,671	34,484,108	13,279	72,444	3,536,686	43,625,979	37,447,908
67,513	29,595,516	27,394,702	3,552	27,036	70,941	32,438,567	30,043,795
3,259,705	10,691,156	7,089,406	12,341	45,408	3,465,745	11,187,412	7,404,113
21,058,965	110,787,615	85,734,226	116,877	507,097	27,466,311	141,685,511	109,610,691
303,141	54,808,233	49,196,346	18,229	77,871	358,505	68,548,622	61,842,362
20,755,824	55,979,382	36,537,880	113,547	429,226	27,107,806	73,136,889	47,768,329
138,397	1,502,423	1,158,064	1,095	8,397	188,871	1,988,366	1,540,259
5,343	1,062,673	887,225	300	4,173	7,236	1,427,576	1,195,244
133,054	439,750	270,840	1,000	4,224	181,635	560,790	345,015
6,078,640	38,325,937	30,852,274	42,044	180,597	7,726,211	42,534,486	33,565,104
73,171	24,591,786	22,289,047	5,148	28,246	77,975	24,489,565	22,186,290
6,005,469	13,734,151	8,563,227	40,475	152,351	7,648,236	18,044,921	11,378,814
1,115,751	6,283,803	4,792,260	9,121	41,562	1,479,697	8,595,697	6,537,885
18,922	3,480,665	2,971,199	1,126	12,082	26,178	4,905,048	4,130,888
1,096,829	2,803,138	1,821,061	8,569	29,480	1,453,519	3,690,649	2,406,997
2,628,209	22,835,792	19,787,230	14,546	75,627	2,931,693	25,011,192	21,641,033
42,110	15,577,582	14,133,100	1,642	24,089	44,051	17,936,798	16,323,127
2,586,099	7,258,210	5,654,131	14,082	51,538	2,887,642	7,074,394	5,317,906
2,818,314	81,820,511	67,568,489	12,508	417,519	2,802,379	72,248,813	59,065,224
455,876	73,841,448	62,470,368	4,112	356,915	415,529	64,317,129	53,954,464
2,362,438	7,979,064	5,098,122	10,537	60,604	2,386,850	7,931,684	5,110,760
9,604,561	84,717,941	62,460,907	52,747	694,772	12,812,973	109,004,729	79,943,628
443,073	53,646,936	41,980,549	9,292	444,066	574,339	67,172,228	52,385,273
9,161,488	31,071,006	20,480,357	50,054	250,706	12,238,634	41,832,501	27,558,355
195,595	1,630,771	1,106,787	2,530	13,531	257,219	1,905,176	1,304,614
8,678	904,981	659,740	481	7,404	9,474	957,626	710,725
186,917	725,791	447,048	2,123	6,127	247,745	947,550	593,889
6,441,343	62,515,254	48,333,740	54,967	459,453	8,127,533	72,416,788	55,357,353
341,833	43,575,104	36,307,399	8,293	274,330	384,418	48,716,169	40,323,934
6,099,510	18,940,149	12,026,342	51,925	185,123	7,743,115	23,700,619	15,033,420
1,657,849	6,971,530	4,945,031	13,853	51,399	2,084,303	9,868,686	7,051,572
11,496	2,823,200	2,262,545	714	8,722	18,201	4,655,691	3,679,932
1,646,353	4,148,330	2,682,486	13,652	42,677	2,066,102	5,212,995	3,371,641
1,820,595	4,946,773	3,526,801	27,658	70,460	1,937,540	5,332,025	3,774,121
6,003	816,980	680,606	220	2,968	5,630	898,641	728,476
1,814,592	4,129,793	2,846,196	27,557	67,492	1,931,910	4,433,384	3,045,645
121,345	1,068,530	793,864	1,089	5,128	143,840	1,306,396	976,321
2,879	750,181	589,901	142	2,031	3,765	925,350	732,416
118,466	318,349	203,962	1,016	3,097	140,075	381,046	243,905
676,078	9,677,814	8,045,320	5,896	28,710	825,146	12,889,070	10,793,148
17,409	7,740,865	6,883,936	805	11,890	21,295	10,520,925	9,371,606
658,669	1,936,950	1,161,383	5,658	16,820	803,851	2,368,145	1,421,542

Note : Based on the Treatment Month (excluding herbal medicine,including pharmacy in Treatment Days Treatment Amount and Benefit Amount)

제Ⅵ－2 표  
Table VI－2

298 질병분류별  
Benefits by Classification of 298

구 분 Division			65 ~ 69세					70세 ~	
			진료실인원 Patients	내원일수 Visits	급여일수 Reimbursed Days	진료비 Medical Expense	급여비 Benefit	진료실인원 Patients	내원일수 Visits
141	계 S.T		48,130	108,024	656,414	7,294,225	4,896,675	51,470	113,314
	입원 I.P		925	5,838	13,580	2,482,511	1,941,973	709	4,740
	외래 O.P		48,039	102,186	642,834	4,811,714	2,954,702	51,398	108,574
142	계 S.T		233,138	694,722	5,412,033	27,879,535	19,688,495	213,255	675,257
	입원 I.P		7,324	29,960	74,792	4,846,983	3,583,237	6,237	27,801
	외래 O.P		230,363	664,762	5,337,241	23,032,552	16,105,258	210,748	647,456
143	계 S.T		339	1,580	41,057	235,668	183,981	279	1,400
	입원 I.P		6	24	44	3,663	3,032	2	116
	외래 O.P		333	1,556	41,013	232,005	180,949	277	1,284
144	계 S.T		3,179	18,739	903,886	5,369,457	4,431,457	2,853	17,518
	입원 I.P		286	4,480	7,520	3,926,979	3,554,598	280	4,971
	외래 O.P		3,107	14,259	896,366	1,442,478	876,859	2,760	12,547
145	계 S.T		724,577	5,649,502	191,459,052	365,986,013	263,344,455	648,176	5,284,549
	입원 I.P		3,667	55,026	145,050	4,327,302	3,165,569	4,146	104,953
	외래 O.P		723,259	5,594,476	191,314,002	361,658,711	260,178,886	646,429	5,179,596
146	계 S.T		49,352	245,849	10,580,157	24,887,962	17,126,609	50,098	269,470
	입원 I.P		572	6,100	12,930	1,262,843	1,027,761	694	9,981
	외래 O.P		49,069	239,749	10,567,227	23,625,119	16,098,847	49,737	259,489
147	계 S.T		11,998	67,174	3,088,508	38,982,178	33,481,636	11,215	66,969
	입원 I.P		3,105	26,212	63,957	29,163,629	26,988,084	3,142	29,336
	외래 O.P		11,049	40,962	3,024,551	9,818,549	6,493,552	10,138	37,633
148	계 S.T		120,793	548,884	28,780,507	147,044,346	113,781,644	119,948	571,211
	입원 I.P		17,773	78,116	356,111	70,460,824	63,788,000	16,680	87,936
	외래 O.P		117,656	470,768	28,424,396	76,583,522	49,993,644	116,863	483,275
149	계 S.T		1,380	11,004	240,073	2,709,910	2,114,231	2,065	18,583
	입원 I.P		403	5,797	9,991	2,045,803	1,703,181	641	10,794
	외래 O.P		1,234	5,207	230,082	664,108	411,050	1,841	7,789
150	계 S.T		42,940	197,499	8,405,710	45,963,959	35,654,109	46,053	217,972
	입원 I.P		5,132	31,949	82,173	23,890,124	21,514,629	5,572	39,228
	외래 O.P		41,320	165,550	8,323,537	22,073,835	14,139,480	43,904	178,744
151	계 S.T		11,400	57,833	1,828,994	10,684,591	8,020,460	16,235	95,356
	입원 I.P		1,546	19,777	38,127	5,949,084	4,910,146	2,637	38,749
	외래 O.P		10,624	38,056	1,790,867	4,735,507	3,110,315	15,010	56,607
152	계 S.T		14,318	82,402	2,998,816	26,246,237	22,494,453	15,152	91,244
	입원 I.P		1,742	30,084	53,949	19,103,616	17,183,627	2,125	36,633
	외래 O.P		13,838	52,318	2,944,867	7,142,620	5,310,827	14,544	54,611
153	계 S.T		10,992	406,046	2,407,882	67,769,101	55,189,839	10,440	436,200
	입원 I.P		3,759	356,855	403,736	61,090,599	50,892,623	3,920	392,320
	외래 O.P		9,032	49,191	2,004,146	6,678,502	4,297,215	8,139	43,880
154	계 S.T		62,802	942,169	15,115,297	139,206,504	102,609,100	75,913	1,280,753
	입원 I.P		10,562	638,425	784,795	89,955,298	70,065,736	14,053	914,808
	외래 O.P		59,331	303,744	14,330,502	49,251,207	32,543,364	70,782	365,945
155	계 S.T		2,826	18,376	319,784	2,324,293	1,596,521	3,414	29,788
	입원 I.P		510	10,790	13,121	1,199,766	881,191	639	19,999
	외래 O.P		2,397	7,586	306,663	1,124,527	715,330	2,853	9,789
156	계 S.T		56,355	506,572	8,696,196	72,676,525	54,801,593	57,597	619,186
	입원 I.P		7,322	304,568	391,547	46,954,682	38,355,187	7,279	412,213
	외래 O.P		53,295	202,004	8,304,649	25,721,843	16,446,406	53,876	206,973
157	계 S.T		13,518	54,869	2,080,379	11,216,952	8,134,552	12,722	56,774
	입원 I.P		846	12,335	24,542	5,818,155	4,633,177	1,057	15,228
	외래 O.P		13,298	42,534	2,055,837	5,398,796	3,501,375	12,425	41,546
158	계 S.T		26,752	71,972	1,898,673	5,681,793	4,171,137	26,843	76,210
	입원 I.P		271	4,741	8,614	1,378,107	1,118,895	323	5,648
	외래 O.P		26,625	67,231	1,890,059	4,303,686	3,052,242	26,687	70,562
159	계 S.T		1,205	6,264	162,944	1,341,618	988,919	1,276	6,959
	입원 I.P		145	2,563	4,104	916,714	711,002	213	3,350
	외래 O.P		1,130	3,701	158,840	424,904	277,917	1,161	3,609
160	계 S.T		6,424	34,767	970,661	18,007,875	15,273,466	6,701	41,196
	입원 I.P		1,022	15,428	27,505	15,207,936	13,603,687	1,124	20,243
	외래 O.P		6,129	19,339	943,156	2,799,939	1,669,779	6,356	20,953

주 : 수진기준 (환의분류 제외, 급여일수, 진료비와 급여비는 약국포함)

# 연령별 급여현황(총계) <계속>

## Disease Categories by Age(Total) <Cont'd>

(단위 : 명, 일, 천원)

Unit : Person, Day, KRW 1,000

74세			75세이상				
급여일수 Reimbursed Days	진료비 Medical Expense	급여비 Benefit	진료실인원 Patients	내원일수 Visits	급여일수 Reimbursed Days	진료비 Medical Expense	급여비 Benefit
628,912	7,012,953	4,698,242	106,737	223,593	909,558	10,906,698	7,100,601
10,712	2,171,579	1,700,857	740	7,815	14,513	2,144,180	1,615,197
618,200	4,841,374	2,997,386	106,592	215,778	895,045	8,762,518	5,485,404
5,357,220	26,364,049	18,873,129	359,413	1,173,644	10,105,616	48,788,680	35,331,181
66,062	4,285,676	3,161,848	12,639	75,415	162,232	10,111,013	7,496,040
5,291,158	22,078,372	15,711,280	353,758	1,098,229	9,943,384	38,677,668	27,835,141
33,951	206,213	163,991	326	1,805	40,001	227,804	170,792
130	8,456	6,720	21	591	665	59,484	44,767
33,821	197,757	157,271	306	1,214	39,336	168,320	126,025
772,849	5,685,305	4,718,478	4,481	30,657	1,115,410	7,197,270	5,745,346
8,191	4,372,110	3,905,393	579	12,937	19,274	5,087,218	4,398,520
764,658	1,313,195	813,084	4,211	17,720	1,096,136	2,110,052	1,346,826
167,796,292	333,951,217	241,892,493	1,154,940	10,778,273	289,854,770	685,057,916	497,678,463
205,364	7,956,108	5,740,535	21,012	1,554,166	1,788,817	112,119,781	81,382,782
167,590,928	325,995,109	236,151,958	1,143,432	9,224,107	288,065,953	572,938,134	416,295,682
10,526,613	25,768,349	17,818,205	106,287	705,504	21,094,504	63,830,126	45,215,411
18,417	1,385,476	1,082,722	3,816	144,566	178,025	13,419,679	10,034,209
10,508,196	24,382,873	16,735,483	103,966	560,938	20,916,479	50,410,447	35,181,201
2,709,410	38,700,420	33,520,172	25,082	210,216	5,519,438	93,443,524	80,690,840
66,307	30,006,017	27,743,684	8,509	134,425	219,795	75,951,510	69,014,364
2,643,103	8,694,404	5,776,487	21,142	75,791	5,299,643	17,492,014	11,676,476
28,816,943	145,818,854	112,383,476	202,150	1,154,835	48,221,644	256,154,530	196,309,813
345,131	68,012,954	61,306,334	27,248	343,948	705,874	122,835,532	107,747,578
28,471,812	77,805,900	51,077,142	195,093	810,887	47,515,770	133,318,998	88,562,234
357,269	4,073,497	3,097,514	5,907	81,459	989,332	14,959,423	11,340,730
18,049	3,012,983	2,440,244	2,369	61,781	87,920	12,166,074	9,573,649
339,220	1,060,514	657,270	4,784	19,678	901,412	2,793,349	1,767,081
9,108,241	48,761,540	37,284,242	97,879	562,143	18,246,090	114,947,209	87,738,268
91,687	23,802,002	21,147,945	17,024	204,442	338,980	62,671,541	53,638,262
9,016,554	24,959,538	16,136,296	89,193	357,701	17,907,110	52,275,667	34,100,006
2,600,507	17,602,687	13,398,673	61,082	627,852	9,329,657	89,492,056	67,289,015
71,548	10,838,937	8,916,084	16,202	421,664	590,496	65,800,552	51,472,945
2,528,959	6,763,750	4,482,589	52,398	206,188	8,739,161	23,691,504	15,816,069
3,126,836	31,796,300	26,770,011	32,585	266,737	6,449,330	70,561,880	54,707,408
64,479	24,235,694	21,163,307	6,206	157,105	233,493	54,835,236	43,221,269
3,062,357	7,560,606	5,606,704	30,086	109,632	6,215,837	15,726,644	11,486,139
2,174,837	69,451,020	56,397,128	20,860	1,105,466	3,674,046	159,702,164	129,408,499
438,602	63,520,406	52,563,223	10,755	1,041,285	1,134,905	150,508,172	123,425,302
1,736,235	5,930,614	3,833,905	13,457	64,181	2,539,141	9,193,992	5,983,197
17,915,643	183,245,021	135,910,526	192,453	5,398,385	42,936,610	653,978,488	488,802,551
1,095,858	124,111,474	96,660,971	50,663	4,555,014	5,058,079	514,085,914	395,278,959
16,819,785	59,133,547	39,249,555	165,751	843,371	37,878,531	139,892,574	93,523,592
411,909	3,415,185	2,408,115	8,804	154,645	1,015,627	15,135,713	10,974,053
23,077	2,014,814	1,505,587	2,352	132,062	140,882	11,867,233	8,847,574
388,832	1,400,371	902,527	6,690	22,583	874,745	3,268,480	2,126,480
8,828,208	79,525,729	59,547,048	112,331	2,362,680	17,047,917	233,481,285	172,890,090
486,994	53,000,723	42,451,912	20,518	1,982,343	2,110,704	183,191,785	139,645,473
8,341,214	26,525,007	17,095,135	97,152	380,337	14,937,213	50,289,500	33,244,617
1,962,347	13,109,539	9,640,395	20,509	122,991	3,109,059	27,778,174	20,631,507
30,129	7,868,932	6,252,675	2,416	57,381	88,409	19,251,523	15,088,327
1,932,218	5,240,606	3,387,720	19,635	65,610	3,020,650	8,526,652	5,543,180
1,861,258	5,768,642	4,264,211	47,839	155,817	3,161,504	11,827,119	8,824,360
10,507	1,532,597	1,235,312	784	25,037	32,749	4,354,004	3,421,681
1,850,751	4,236,045	3,028,899	47,384	130,780	3,128,755	7,473,115	5,402,679
162,879	1,910,030	1,454,229	2,809	19,905	339,961	4,587,227	3,449,769
6,284	1,456,776	1,158,946	593	12,329	18,313	3,652,328	2,831,619
156,595	453,254	295,283	2,449	7,576	321,648	934,899	618,150
1,034,959	19,480,649	16,423,951	12,498	103,202	1,908,232	43,379,691	36,481,056
33,452	16,453,748	14,604,775	2,807	65,663	93,867	37,965,819	33,201,312
1,001,507	3,026,901	1,819,176	11,396	37,539	1,814,365	5,413,872	3,279,744

Note : Based on the Treatment Month (excluding herbal medicine,including pharmacy in Treatment Days Treatment Amount and Benefit Amount)

제Ⅵ-2 표  
Table VI-2

298 질병분류별  
Benefits by Classification of 298

구 분 Division			총 계 G.T					0세	
			진료실인원 Patients	내원일수 Visits	급여일수 Reimbursed Days	진료비 Medical Expense	급여비 Benefit	진료실인원 Patients	내원일수 Visits
161	계	S.T	29,414	132,186	3,035,374	21,429,068	15,464,553	21	65
	입원	I.P	3,503	49,947	92,116	13,449,372	10,507,638	5	29
	외래	O.P	28,333	82,239	2,943,258	7,979,696	4,956,915	17	36
162	계	S.T	161,112	465,110	3,950,208	41,670,570	30,524,769	2	2
	입원	I.P	41,439	80,311	282,322	25,923,420	20,585,585	-	-
	외래	O.P	159,984	384,799	3,667,886	15,747,150	9,939,184	2	2
163	계	S.T	10	2,796	26,569	46,920	33,431	1	1
	입원	I.P	-	-	-	-	-	-	-
	외래	O.P	10	2,796	26,569	46,920	33,431	1	1
164	계	S.T	205,744	523,194	6,036,843	51,754,772	36,988,072	281	776
	입원	I.P	20,521	119,122	241,614	29,067,040	22,845,675	39	343
	외래	O.P	193,710	404,072	5,795,229	22,687,731	14,142,397	260	433
165	계	S.T	10,197,863	23,826,719	99,485,287	649,213,308	474,142,066	91,245	229,171
	입원	I.P	114,201	481,956	928,701	52,783,210	43,359,301	2,687	9,408
	외래	O.P	10,169,095	23,344,763	98,556,586	596,430,097	430,782,765	90,228	219,763
166	계	S.T	3,436,363	6,903,009	30,826,283	183,979,644	133,460,653	12,277	25,807
	입원	I.P	6,620	31,881	63,637	3,693,056	2,984,417	236	1,171
	외래	O.P	3,432,454	6,871,128	30,762,646	180,286,589	130,476,235	12,130	24,636
167	계	S.T	12,609,830	34,209,789	152,948,188	868,479,430	634,883,963	211,002	708,775
	입원	I.P	90,102	276,477	650,185	34,721,378	28,522,269	3,973	10,024
	외래	O.P	12,583,371	33,933,312	152,298,003	833,758,051	606,361,694	210,289	698,751
168	계	S.T	1,970,241	3,852,779	15,662,830	213,015,905	161,689,664	9,484	20,084
	입원	I.P	189,672	869,791	1,634,918	115,403,687	94,019,803	2,316	8,147
	외래	O.P	1,854,278	2,982,988	14,027,912	97,612,218	67,669,861	8,001	11,937
169	계	S.T	1,568,707	7,703,072	25,811,261	856,292,608	671,334,266	30,976	145,946
	입원	I.P	395,111	4,068,806	6,324,062	715,723,132	575,855,553	12,779	85,357
	외래	O.P	1,400,698	3,634,266	19,487,199	140,569,475	95,478,713	25,299	60,589
170	계	S.T	16,886,820	62,703,776	273,571,533	1,698,559,215	1,258,623,438	197,158	1,092,216
	입원	I.P	156,610	893,982	1,657,547	103,863,352	86,279,904	16,584	95,278
	외래	O.P	16,861,990	61,809,794	271,913,986	1,594,695,862	1,172,343,535	195,968	996,938
171	계	S.T	2,116,623	6,009,830	27,723,433	235,472,797	166,709,655	6,701	18,157
	입원	I.P	32,078	114,115	290,932	45,066,836	34,048,838	10	56
	외래	O.P	2,110,434	5,895,715	27,432,501	190,405,961	132,660,817	6,698	18,101
172	계	S.T	8,118,200	20,457,424	117,771,894	622,967,220	442,790,140	62,427	154,613
	입원	I.P	44,993	122,320	317,122	33,720,340	26,316,042	113	442
	외래	O.P	8,111,664	20,335,104	117,454,772	589,246,881	416,474,099	62,373	154,171
173	계	S.T	502,462	1,081,424	4,272,295	69,501,327	51,854,684	485	1,075
	입원	I.P	36,501	117,893	291,142	36,988,374	30,672,893	9	52
	외래	O.P	497,085	963,531	3,981,153	32,512,953	21,181,791	480	1,023
174	계	S.T	2,116,631	4,382,224	20,996,139	163,382,442	114,879,324	6,758	15,187
	입원	I.P	28,362	134,502	312,619	25,988,127	20,242,311	223	1,579
	외래	O.P	2,107,496	4,247,722	20,683,520	137,394,315	94,637,014	6,647	13,608
175	계	S.T	3,504,478	8,725,594	58,878,863	421,115,752	297,532,078	7,248	17,516
	입원	I.P	60,776	920,295	1,421,811	123,514,889	94,860,742	191	571
	외래	O.P	3,474,627	7,805,299	57,457,052	297,600,863	202,671,335	7,122	16,945
176	계	S.T	1,639,277	5,408,565	45,628,344	277,432,082	197,803,200	17,224	47,289
	입원	I.P	40,953	514,678	815,440	64,570,623	49,919,206	769	4,802
	외래	O.P	1,623,670	4,893,887	44,812,904	212,861,458	147,883,994	16,781	42,487
177	계	S.T	74,796	271,130	4,639,855	31,288,446	20,325,325	1	1
	입원	I.P	4,961	55,087	97,416	11,733,277	8,972,403	-	-
	외래	O.P	72,863	216,043	4,542,439	19,555,169	11,352,923	1	1
178	계	S.T	4,841	15,971	212,114	1,855,038	1,235,228	3	3
	입원	I.P	423	6,329	9,691	971,080	739,303	-	-
	외래	O.P	4,562	9,642	202,423	883,957	495,925	3	3
179	계	S.T	1,055,606	3,110,897	14,701,142	384,596,269	298,276,823	7,250	20,507
	입원	I.P	55,392	882,354	1,299,874	281,040,992	225,783,449	286	3,338
	외래	O.P	1,028,235	2,228,543	13,401,268	103,555,277	72,493,374	7,091	17,169
180	계	S.T	5,686,451	9,449,387	11,543,702	337,514,075	238,636,117	581	623
	입원	I.P	2,101	2,728	10,214	267,183	219,419	-	-
	외래	O.P	5,684,955	9,446,659	11,533,488	337,246,891	238,416,698	581	623

주 : 수진기준 (환의분류 제외, 급여일수, 진료비와 급여비는 약국포함)

# 연령별 급여현황(총계) <계속>

## Disease Categories by Age(Total) <Cont'd>

(단위 : 명, 일, 천원)

Unit : Person, Day, KRW 1,000

0Age			1 ~ 4세				
급여일수 Reimbursed Days	진료비 Medical Expense	급여비 Benefit	진료실인원 Patients	내원일수 Visits	급여일수 Reimbursed Days	진료비 Medical Expense	급여비 Benefit
241	13,421	12,918	37	80	1,801	6,970	5,139
39	12,440	12,335	2	12	22	1,027	868
202	981	583	35	68	1,779	5,943	4,271
5	44	33	16	18	72	506	303
-	-	-	-	-	-	-	-
5	44	33	16	18	72	506	303
1	8	6	1	1	1	9	7
-	-	-	-	-	-	-	-
1	8	6	1	1	1	9	7
1,563	115,271	102,291	4,358	9,976	30,836	878,522	728,641
548	102,542	95,128	836	4,032	7,861	670,000	595,051
1,015	12,729	7,163	3,830	5,944	22,975	208,523	133,590
835,850	5,606,969	4,443,546	1,159,418	4,895,606	19,638,002	132,129,829	104,624,759
17,582	938,531	830,346	54,433	225,083	424,776	22,969,637	19,890,515
818,268	4,668,437	3,613,200	1,151,271	4,670,523	19,213,226	109,160,192	84,734,244
89,134	641,183	514,304	224,346	632,846	2,553,085	15,615,697	12,428,201
2,111	121,324	106,563	2,791	13,055	23,031	1,414,696	1,223,912
87,023	519,858	407,741	222,864	619,791	2,530,054	14,201,002	11,204,289
2,479,450	15,232,123	11,875,152	1,365,427	8,076,561	34,371,915	195,911,896	153,576,916
22,400	1,264,138	1,132,940	41,617	115,071	251,737	14,019,343	12,295,294
2,457,050	13,967,985	10,742,212	1,360,443	7,961,490	34,120,178	181,892,553	141,281,623
71,947	1,526,507	1,300,124	332,687	753,792	3,010,902	44,106,383	36,348,273
16,892	1,153,503	1,034,192	50,196	221,602	426,262	26,437,261	22,997,390
55,055	373,003	265,931	305,737	532,190	2,584,640	17,669,122	13,350,883
377,197	12,801,990	11,256,107	451,208	2,392,955	7,733,915	164,601,495	137,695,238
144,880	11,181,659	10,084,208	145,257	1,022,959	1,813,291	123,976,940	107,417,116
232,317	1,620,331	1,171,899	409,716	1,369,996	5,920,624	40,624,555	30,278,121
4,061,355	34,573,791	28,197,365	1,630,882	18,645,039	77,123,994	473,363,036	372,916,031
170,927	12,692,609	11,480,774	68,888	371,259	680,574	42,338,713	36,853,497
3,890,428	21,881,182	16,716,591	1,629,782	18,273,780	76,443,420	431,024,323	336,062,534
69,672	392,899	307,080	208,913	872,330	3,801,498	21,844,943	17,083,939
89	5,207	4,586	717	3,307	6,211	400,202	346,450
69,583	387,692	302,494	208,672	869,023	3,795,287	21,444,740	16,737,489
602,849	3,198,667	2,496,605	861,414	3,562,562	16,891,391	84,058,469	65,840,968
787	45,950	40,709	943	4,130	7,668	448,956	390,391
602,062	3,152,716	2,455,896	861,207	3,558,432	16,883,723	83,609,513	65,450,577
3,522	27,744	21,871	26,792	77,001	293,925	5,233,356	4,281,286
97	5,436	4,726	2,948	9,456	24,120	3,031,442	2,722,787
3,425	22,308	17,144	26,363	67,545	269,805	2,201,914	1,558,499
58,167	750,722	638,769	128,867	369,753	1,494,183	11,133,160	8,877,337
2,518	438,013	402,075	4,750	23,604	42,028	2,644,669	2,290,502
55,649	312,710	236,694	127,077	346,149	1,452,155	8,488,491	6,586,835
67,895	492,547	375,690	117,549	401,722	1,711,851	10,782,990	8,332,024
1,505	97,939	88,925	1,972	6,708	16,680	1,084,449	955,845
66,390	394,608	286,766	116,264	395,014	1,695,171	9,698,541	7,376,180
158,256	1,568,935	1,286,339	281,268	1,040,780	4,665,927	31,458,460	24,940,560
8,474	550,351	496,847	6,692	38,714	73,295	4,740,717	4,113,650
149,782	1,018,584	789,492	278,380	1,002,066	4,592,632	26,717,742	20,826,910
1	14	9	19	67	391	5,669	4,579
-	-	-	3	27	121	3,954	3,441
1	14	9	17	40	270	1,716	1,138
9	23	18	6	7	48	209	165
-	-	-	-	-	-	-	-
9	23	18	6	7	48	209	165
71,034	1,907,686	1,757,533	91,597	331,845	1,365,788	9,214,149	7,447,952
4,585	1,535,719	1,472,843	404	3,827	7,538	1,593,518	1,434,015
66,449	371,968	284,690	91,343	328,018	1,358,250	7,620,631	6,013,937
631	9,482	7,267	352,263	633,069	648,459	20,935,819	16,440,400
-	-	-	87	106	352	32,387	29,085
631	9,482	7,267	352,238	632,963	648,107	20,903,431	16,411,314

Note : Based on the Treatment Month (excluding herbal medicine,including pharmacy in Treatment Days Treatment Amount and Benefit Amount)

제Ⅵ－2 표  
Table VI－2

298 질병분류별  
Benefits by Classification of 298

구 분 Division			5 ~ 9세					10세 ~	
			진료실인원 Patients	내원일수 Visits	급여일수 Reimbursed Days	진료비 Medical Expense	급여비 Benefit	진료실인원 Patients	내원일수 Visits
161	계 S.T		42	124	937	19,256	15,249	65	187
	입원 I.P		6	45	103	14,709	12,951	9	63
	외래 O.P		41	79	834	4,546	2,298	61	124
162	계 S.T		31	36	47	743	373	113	197
	입원 I.P		-	-	-	-	-	11	21
	외래 O.P		31	36	47	743	373	113	176
163	계 S.T		2	2	6	25	19	2	2
	입원 I.P		-	-	-	-	-	-	-
	외래 O.P		2	2	6	25	19	2	2
164	계 S.T		9,256	21,037	69,785	1,833,976	1,332,766	9,374	22,020
	입원 I.P		1,771	8,306	15,244	1,273,685	1,010,476	2,109	9,157
	외래 O.P		8,130	12,731	54,541	560,292	322,290	8,072	12,863
165	계 S.T		1,103,391	3,272,898	13,444,746	88,506,090	65,294,332	703,313	1,514,066
	입원 I.P		19,036	85,519	152,840	9,202,814	7,532,752	5,245	23,470
	외래 O.P		1,099,386	3,187,379	13,291,906	79,303,277	57,761,579	701,476	1,490,596
166	계 S.T		245,684	622,335	2,621,990	15,198,902	11,201,419	188,829	386,987
	입원 I.P		327	1,405	2,466	159,505	131,075	113	546
	외래 O.P		245,468	620,930	2,619,524	15,039,397	11,070,344	188,753	386,441
167	계 S.T		1,227,343	4,630,698	20,422,017	117,787,708	86,466,442	740,132	1,779,015
	입원 I.P		8,611	25,240	53,747	3,161,176	2,617,102	2,447	8,099
	외래 O.P		1,225,216	4,605,458	20,368,270	114,626,532	83,849,340	739,123	1,770,916
168	계 S.T		525,632	1,098,823	4,641,634	57,334,781	43,406,987	325,907	638,015
	입원 I.P		44,756	211,135	385,028	25,875,592	21,240,325	23,257	110,489
	외래 O.P		501,714	887,688	4,256,606	31,459,189	22,166,663	311,703	527,526
169	계 S.T		223,287	872,106	3,066,543	58,795,786	46,001,974	69,151	222,753
	입원 I.P		46,225	313,916	540,028	40,943,087	33,507,554	12,112	85,677
	외래 O.P		207,822	558,190	2,526,515	17,852,699	12,494,419	64,233	137,076
170	계 S.T		1,729,198	10,404,777	44,414,575	269,280,233	199,038,576	1,130,724	3,409,499
	입원 I.P		15,574	86,519	147,110	9,416,997	7,701,641	6,268	35,350
	외래 O.P		1,728,028	10,318,258	44,267,465	259,863,236	191,336,934	1,129,248	3,374,149
171	계 S.T		240,932	881,768	4,033,337	25,131,374	18,299,429	139,409	392,817
	입원 I.P		680	3,095	6,737	636,286	503,473	691	2,730
	외래 O.P		240,677	878,673	4,026,600	24,495,087	17,795,956	139,220	390,087
172	계 S.T		894,271	3,043,374	16,756,816	81,851,283	59,255,424	557,898	1,395,844
	입원 I.P		613	2,246	4,959	380,091	307,134	1,192	2,886
	외래 O.P		894,116	3,041,128	16,751,857	81,471,192	58,948,290	557,700	1,392,958
173	계 S.T		54,682	175,865	643,168	20,366,117	15,770,393	30,991	75,179
	입원 I.P		13,563	42,813	109,724	14,538,712	12,284,316	3,790	12,420
	외래 O.P		53,282	133,052	533,444	5,827,405	3,486,077	30,492	62,759
174	계 S.T		126,915	294,225	1,203,179	8,675,800	6,398,727	97,134	188,517
	입원 I.P		1,873	9,414	17,653	1,158,482	945,728	663	3,348
	외래 O.P		126,020	284,811	1,185,526	7,517,318	5,452,998	96,752	185,169
175	계 S.T		117,209	324,941	1,424,961	8,784,166	6,345,312	99,582	202,492
	입원 I.P		592	2,524	5,566	361,711	294,645	478	2,471
	외래 O.P		116,787	322,417	1,419,395	8,422,455	6,050,667	99,231	200,021
176	계 S.T		201,595	637,720	3,424,136	21,100,330	15,449,621	72,851	183,410
	입원 I.P		3,100	17,794	32,883	2,479,146	2,017,581	1,543	9,285
	외래 O.P		200,402	619,926	3,391,253	18,621,184	13,432,040	72,235	174,125
177	계 S.T		34	116	1,647	12,372	7,563	54	144
	입원 I.P		3	21	61	4,575	3,442	3	21
	외래 O.P		32	95	1,586	7,798	4,120	51	123
178	계 S.T		8	8	48	233	169	4	4
	입원 I.P		-	-	-	-	-	-	-
	외래 O.P		8	8	48	233	169	4	4
179	계 S.T		79,083	224,012	935,546	6,640,438	5,033,452	48,409	100,823
	입원 I.P		257	2,572	4,635	1,069,410	910,053	324	2,766
	외래 O.P		78,930	221,440	930,911	5,571,028	4,123,399	48,269	98,057
180	계 S.T		884,177	1,649,634	1,693,023	62,800,771	45,913,488	400,529	628,999
	입원 I.P		146	143	882	49,716	42,362	56	49
	외래 O.P		884,140	1,649,491	1,692,141	62,751,055	45,871,126	400,504	628,950

주 : 수진기준 (환의분류 제외, 급여일수, 진료비와 급여비는 약국포함)



# 연령별 급여현황(총계) <계속>

## Disease Categories by Age(Total) <Cont'd>

(단위 : 명, 일, 천원)

Unit : Person, Day, KRW 1,000

14세			15 ~ 19세				
급여일수 Reimbursed Days	진료비 Medical Expense	급여비 Benefit	진료실인원 Patients	내원일수 Visits	급여일수 Reimbursed Days	진료비 Medical Expense	급여비 Benefit
1,552	32,494	24,156	303	869	9,527	122,511	90,372
121	26,019	20,650	24	219	433	86,847	70,438
1,431	6,475	3,506	296	650	9,094	35,664	19,935
724	11,014	7,682	900	2,112	14,559	165,251	120,069
140	5,792	4,572	171	331	1,213	102,408	81,236
584	5,222	3,111	898	1,781	13,346	62,842	38,834
10	24	17	36	39	300	602	425
-	-	-	-	-	-	-	-
10	24	17	36	39	300	602	425
68,475	2,340,698	1,602,839	11,587	25,898	98,725	2,819,584	1,914,128
17,169	1,617,492	1,214,976	1,950	7,994	16,966	1,827,552	1,386,023
51,306	723,205	387,863	10,584	17,904	81,759	992,032	528,105
6,159,639	39,500,380	27,772,549	662,370	1,226,420	4,733,600	33,381,824	23,531,342
41,858	2,555,621	1,977,114	4,610	21,344	40,345	2,600,277	2,007,888
6,117,781	36,944,759	25,795,435	660,626	1,205,076	4,693,255	30,781,547	21,523,454
1,636,982	9,761,566	6,898,032	219,735	377,762	1,556,955	9,951,056	7,028,714
976	62,413	48,140	223	966	1,950	120,591	92,795
1,636,006	9,699,152	6,849,893	219,583	376,796	1,555,005	9,830,465	6,935,919
7,685,985	45,397,786	31,788,799	730,789	1,409,701	5,778,826	37,058,250	25,921,391
15,846	952,437	738,373	2,593	7,971	17,999	1,014,100	782,407
7,670,139	44,445,349	31,050,426	729,452	1,401,730	5,760,827	36,044,150	25,138,984
2,526,021	28,503,522	20,878,350	156,380	277,512	1,067,626	14,008,203	10,304,972
193,801	13,486,913	10,692,764	12,708	57,524	102,198	7,264,658	5,774,839
2,332,220	15,016,609	10,185,586	147,609	219,988	965,428	6,743,545	4,530,133
757,822	15,902,251	11,829,595	39,327	106,974	366,520	8,978,863	6,663,716
143,971	11,470,091	8,915,060	5,555	40,583	70,626	6,585,829	5,099,256
613,851	4,432,160	2,914,535	36,982	66,391	295,894	2,393,034	1,564,460
14,191,277	89,723,466	63,172,051	1,025,815	2,242,111	8,916,280	60,737,943	42,856,187
59,577	3,790,294	2,935,964	4,338	23,866	41,544	2,623,673	2,024,515
14,131,700	85,933,172	60,236,087	1,024,269	2,218,245	8,874,736	58,114,270	40,831,672
1,770,858	12,507,437	8,723,872	138,188	321,799	1,421,176	12,893,872	9,064,748
7,102	900,427	674,214	1,789	6,137	14,714	2,467,142	1,879,633
1,763,756	11,607,010	8,049,658	137,819	315,662	1,406,462	10,426,730	7,185,115
8,013,363	40,568,387	28,035,544	516,668	1,077,380	5,954,731	36,472,722	25,254,306
6,817	722,854	565,987	5,284	13,845	33,221	3,843,442	3,018,328
8,006,546	39,845,533	27,469,557	516,142	1,063,535	5,921,510	32,629,279	22,235,978
292,495	6,365,205	4,669,133	36,382	73,141	268,932	5,048,069	3,711,299
30,866	4,090,086	3,289,683	2,856	9,938	23,120	2,949,198	2,368,994
261,629	2,275,118	1,379,450	35,910	63,203	245,812	2,098,871	1,342,305
754,937	5,388,584	3,798,858	127,021	227,238	904,498	7,587,025	5,348,808
5,844	412,605	314,792	1,208	6,109	12,555	995,105	752,128
749,093	4,975,979	3,484,066	126,434	221,129	891,943	6,591,919	4,596,680
845,257	5,598,898	3,906,159	153,077	260,526	1,020,814	8,025,398	5,587,921
4,232	282,126	219,803	1,407	7,705	14,237	952,914	736,569
841,025	5,316,772	3,686,356	152,120	252,821	1,006,577	7,072,483	4,851,352
1,132,901	7,255,094	4,971,562	46,654	100,477	684,426	4,839,441	3,266,789
17,661	1,304,825	1,013,912	955	5,673	11,318	862,716	668,423
1,115,240	5,950,269	3,957,650	46,308	94,804	673,108	3,976,725	2,598,366
1,773	14,104	9,266	199	557	5,987	68,046	45,248
39	5,387	4,111	13	94	379	31,872	25,247
1,734	8,717	5,155	194	463	5,608	36,174	20,001
36	208	132	11	18	78	443	313
-	-	-	-	-	-	-	-
36	208	132	11	18	78	443	313
408,440	3,475,751	2,540,982	57,802	138,259	426,860	19,864,528	15,124,026
4,608	923,051	751,145	4,634	36,587	66,176	16,927,018	13,233,984
403,832	2,552,700	1,789,837	57,340	101,672	360,684	2,937,510	1,890,043
643,360	19,811,764	13,898,281	364,316	601,861	665,100	20,034,356	14,050,600
121	14,061	11,516	73	57	196	18,389	14,910
643,239	19,797,703	13,886,765	364,282	601,804	664,904	20,015,966	14,035,690

Note : Based on the Treatment Month (excluding herbal medicine,including pharmacy in Treatment Days Treatment Amount and Benefit Amount)

제Ⅵ－2 표  
Table VI－2

298 질병분류별  
Benefits by Classification of 298

구 분 Division			20 ~ 24세					25세 ~	
			진료실인원 Patients	내원일수 Visits	급여일수 Reimbursed Days	진료비 Medical Expense	급여비 Benefit	진료실인원 Patients	내원일수 Visits
161	계 S.T		574	1,719	24,292	259,391	181,523	803	2,318
	입원 I.P		60	499	1,021	166,275	128,957	67	532
	외래 O.P		556	1,220	23,271	93,115	52,566	791	1,786
162	계 S.T		4,516	11,480	76,463	875,742	644,963	7,502	17,727
	입원 I.P		1,039	1,897	6,451	554,070	440,154	1,457	2,330
	외래 O.P		4,491	9,583	70,012	321,672	204,809	7,483	15,397
163	계 S.T		121	128	876	1,945	1,367	1	221
	입원 I.P		-	-	-	-	-	-	-
	외래 O.P		121	128	876	1,945	1,367	1	221
164	계 S.T		12,304	26,630	129,635	2,787,915	1,893,205	11,793	23,660
	입원 I.P		1,551	6,207	13,830	1,749,596	1,346,588	1,016	3,920
	외래 O.P		11,667	20,423	115,805	1,038,319	546,617	11,389	19,740
165	계 S.T		524,018	856,801	3,288,858	24,997,047	17,426,112	571,707	981,194
	입원 I.P		4,126	17,189	35,542	2,319,609	1,780,465	3,662	14,300
	외래 O.P		522,464	839,612	3,253,316	22,677,438	15,645,647	570,336	966,894
166	계 S.T		188,432	280,338	1,165,924	7,749,863	5,424,463	207,526	321,269
	입원 I.P		177	665	1,592	85,710	66,198	159	529
	외래 O.P		188,310	279,673	1,164,332	7,664,154	5,358,265	207,424	320,740
167	계 S.T		583,374	950,803	3,909,417	26,445,743	18,208,473	645,015	1,107,683
	입원 I.P		2,369	6,240	16,234	869,618	667,475	2,657	6,763
	외래 O.P		582,015	944,563	3,893,183	25,576,125	17,540,998	643,593	1,100,920
168	계 S.T		51,727	79,456	307,667	4,241,219	3,039,810	53,493	82,328
	입원 I.P		4,274	16,587	32,297	2,243,879	1,767,173	4,256	16,248
	외래 O.P		48,693	62,869	275,370	1,997,340	1,272,637	50,582	66,080
169	계 S.T		26,450	64,562	228,648	6,563,932	4,842,529	29,160	71,434
	입원 I.P		3,024	23,143	40,935	4,814,715	3,734,297	3,072	23,356
	외래 O.P		25,227	41,419	187,713	1,749,217	1,108,232	27,974	48,078
170	계 S.T		749,971	1,323,915	5,307,086	37,285,975	26,020,261	794,975	1,500,994
	입원 I.P		2,272	10,525	20,534	1,213,170	931,789	2,144	8,974
	외래 O.P		748,947	1,313,390	5,286,552	36,072,805	25,088,472	794,054	1,492,020
171	계 S.T		117,072	232,038	994,836	11,457,219	7,997,824	125,421	254,466
	입원 I.P		2,336	7,603	18,637	3,202,098	2,429,013	1,914	5,816
	외래 O.P		116,580	224,435	976,199	8,255,121	5,568,811	125,073	248,650
172	계 S.T		417,769	780,167	4,254,308	32,044,621	21,969,416	444,466	840,428
	입원 I.P		8,337	22,842	55,582	6,398,059	5,024,216	5,847	13,718
	외래 O.P		417,053	757,325	4,198,726	25,646,562	16,945,201	443,800	826,710
173	계 S.T		37,670	74,383	260,017	5,966,080	4,392,164	38,842	71,003
	입원 I.P		3,886	13,333	31,680	3,780,245	3,049,397	2,721	8,247
	외래 O.P		37,135	61,050	228,337	2,185,835	1,342,768	38,345	62,756
174	계 S.T		119,793	196,845	812,226	7,718,917	5,355,201	130,823	221,762
	입원 I.P		1,699	7,750	17,977	1,426,062	1,070,440	1,650	6,653
	외래 O.P		119,154	189,095	794,249	6,292,855	4,284,761	130,248	215,109
175	계 S.T		148,096	222,835	899,451	7,361,337	5,015,090	165,931	262,253
	입원 I.P		1,196	5,978	11,835	830,716	638,453	1,278	6,034
	외래 O.P		147,255	216,857	887,616	6,530,621	4,376,637	165,064	256,219
176	계 S.T		39,786	81,911	656,163	4,865,875	3,200,207	46,040	97,681
	입원 I.P		852	4,573	10,410	770,862	594,628	905	4,633
	외래 O.P		39,503	77,338	645,753	4,095,012	2,605,579	45,774	93,048
177	계 S.T		391	851	9,646	98,843	62,088	375	842
	입원 I.P		23	110	303	33,455	25,600	24	136
	외래 O.P		385	741	9,343	65,388	36,488	363	706
178	계 S.T		6	6	21	205	131	6	12
	입원 I.P		-	-	-	-	-	1	7
	외래 O.P		6	6	21	205	131	5	5
179	계 S.T		41,939	80,098	270,987	10,335,538	7,785,266	41,386	73,744
	입원 I.P		2,393	17,856	32,613	8,324,636	6,510,913	1,474	11,463
	외래 O.P		41,538	62,242	238,374	2,010,902	1,274,353	41,018	62,281
180	계 S.T		386,303	629,890	801,496	21,930,171	15,151,067	349,712	567,278
	입원 I.P		91	81	419	17,044	13,614	85	77
	외래 O.P		386,249	629,809	801,077	21,913,127	15,137,453	349,657	567,201

주 : 수진기준 (환의분류 제외, 급여일수, 진료비와 급여비는 약국포함)

# 연령별 급여현황(총계) <계속>

## Disease Categories by Age(Total) <Cont'd>

(단위 : 명, 일, 천원)

Unit : Person, Day, KRW 1,000

29세			30 ~ 34세				
급여일수 Reimbursed Days	진료비 Medical Expense	급여비 Benefit	진료실인원 Patients	내원일수 Visits	급여일수 Reimbursed Days	진료비 Medical Expense	급여비 Benefit
41,071	290,169	193,705	1,115	4,015	82,048	653,366	454,636
1,121	161,457	122,430	124	995	2,545	408,440	314,875
39,950	128,712	71,275	1,094	3,020	79,503	244,926	139,762
135,710	1,278,043	933,941	9,538	23,669	184,944	1,737,858	1,274,674
8,563	740,991	589,310	2,061	3,385	12,217	1,016,233	808,408
127,147	537,052	344,631	9,497	20,284	172,727	721,624	466,266
1,522	3,390	2,387	1	224	1,813	4,344	3,231
-	-	-	-	-	-	-	-
1,522	3,390	2,387	1	224	1,813	4,344	3,231
155,090	2,104,938	1,410,385	11,519	23,671	190,185	2,113,551	1,437,389
8,916	1,140,478	872,128	944	3,468	8,110	1,107,614	853,024
146,174	964,460	538,257	11,103	20,203	182,075	1,005,937	584,365
3,866,250	28,495,122	19,805,391	729,257	1,381,070	5,572,774	39,433,900	27,400,628
30,046	1,873,839	1,436,919	4,531	17,981	37,675	2,239,263	1,716,534
3,836,204	26,621,283	18,368,472	727,637	1,363,089	5,535,099	37,194,637	25,684,093
1,361,615	9,066,182	6,336,996	254,503	426,625	1,811,618	11,977,546	8,369,686
1,294	75,487	57,962	257	1,115	2,457	139,622	106,564
1,360,321	8,990,695	6,279,033	254,356	425,510	1,809,161	11,837,924	8,263,122
4,688,579	31,408,620	21,554,629	802,500	1,531,315	6,637,974	43,162,527	29,645,202
17,788	925,428	709,711	3,375	9,337	23,320	1,164,271	892,284
4,670,791	30,483,193	20,844,917	800,800	1,521,978	6,614,654	41,998,257	28,752,919
322,158	4,335,279	3,083,862	81,022	127,366	501,700	6,573,076	4,684,431
32,247	2,214,507	1,739,812	6,327	25,028	49,091	3,335,298	2,618,826
289,911	2,120,772	1,344,050	76,752	102,338	452,609	3,237,778	2,065,605
262,732	6,646,614	4,835,273	46,813	118,443	449,320	10,336,151	7,448,882
41,717	4,570,654	3,518,143	4,953	35,386	63,914	6,823,475	5,219,619
221,015	2,075,960	1,317,129	44,960	83,057	385,406	3,512,676	2,229,263
6,177,234	42,890,420	29,879,228	1,037,148	2,302,367	9,636,578	65,377,372	45,555,819
19,368	1,036,372	795,620	3,147	15,233	30,693	1,661,699	1,275,704
6,157,866	41,854,047	29,083,608	1,036,040	2,287,134	9,605,885	63,715,673	44,280,116
1,094,563	11,639,247	8,111,073	151,881	336,188	1,469,802	14,748,440	10,238,204
13,785	2,554,194	1,945,566	2,190	6,811	16,527	2,942,407	2,221,526
1,080,778	9,085,053	6,165,507	151,530	329,377	1,453,275	11,806,033	8,016,678
4,578,380	31,608,335	21,667,983	529,894	1,045,041	5,742,652	36,388,212	24,966,910
33,707	4,074,975	3,197,288	4,580	10,641	27,073	3,221,772	2,520,754
4,544,673	27,533,360	18,470,695	529,283	1,034,400	5,715,579	33,166,440	22,446,156
263,954	4,654,114	3,399,022	43,131	79,805	311,232	4,301,428	3,100,875
20,226	2,483,953	2,017,327	2,108	6,543	15,669	1,884,914	1,524,792
243,728	2,170,160	1,381,696	42,707	73,262	295,563	2,416,514	1,576,083
931,732	8,594,550	5,939,352	159,729	282,236	1,205,371	10,546,510	7,280,683
16,489	1,321,688	993,149	1,836	7,478	18,501	1,427,095	1,075,041
915,243	7,272,863	4,946,203	159,065	274,758	1,186,870	9,119,415	6,205,642
1,091,958	8,631,363	5,840,985	216,967	370,717	1,577,772	12,282,830	8,337,269
12,512	796,588	612,383	1,787	8,928	18,337	1,224,446	951,028
1,079,446	7,834,775	5,228,601	215,796	361,789	1,559,435	11,058,384	7,386,241
798,697	5,702,348	3,805,114	60,462	134,954	1,097,530	7,457,098	4,994,113
10,122	811,808	627,039	969	5,442	12,378	941,858	724,398
788,575	4,890,540	3,178,075	60,173	129,512	1,085,152	6,515,240	4,269,715
7,969	108,546	69,077	580	1,326	12,565	138,071	84,705
312	46,983	36,080	26	135	376	37,420	29,139
7,657	61,562	32,998	566	1,191	12,189	100,651	55,566
37	5,696	4,142	15	17	78	747	454
12	5,548	4,040	-	-	-	-	-
25	148	102	15	17	78	747	454
273,678	7,117,731	5,307,440	53,923	96,197	388,734	7,166,391	5,273,347
20,424	5,052,252	3,980,619	1,211	9,421	16,720	4,252,057	3,371,571
253,254	2,065,479	1,326,821	53,525	86,776	372,014	2,914,334	1,901,776
733,286	19,913,295	13,723,529	325,168	521,746	669,837	18,429,627	12,716,675
176	13,370	10,414	88	104	631	12,676	10,066
733,110	19,899,925	13,713,115	325,100	521,642	669,206	18,416,951	12,706,609

Note : Based on the Treatment Month (excluding herbal medicine,including pharmacy in Treatment Days Treatment Amount and Benefit Amount)

제Ⅵ－2 표  
Table VI－2

298 질병분류별  
Benefits by Classification of 298

구 분 Division			35 ~ 39세					40세 ~	
			진료실인원 Patients	내원일수 Visits	급여일수 Reimbursed Days	진료비 Medical Expense	급여비 Benefit	진료실인원 Patients	내원일수 Visits
161	계 S.T		1,447	4,729	104,164	747,067	522,179	1,776	5,866
	입원 I.P		134	1,133	3,200	432,288	336,238	148	1,243
	외래 O.P		1,427	3,596	100,964	314,780	185,940	1,744	4,623
162	계 S.T		12,483	32,771	258,123	2,481,858	1,820,831	15,853	43,744
	입원 I.P		2,936	4,731	16,752	1,456,208	1,159,721	4,008	6,974
	외래 O.P		12,424	28,040	241,371	1,025,650	661,111	15,752	36,770
163	계 S.T		225	243	1,752	3,908	2,753	1	299
	입원 I.P		-	-	-	-	-	-	-
	외래 O.P		225	243	1,752	3,908	2,753	1	299
164	계 S.T		12,365	26,792	251,377	2,347,338	1,626,318	12,744	30,800
	입원 I.P		876	3,882	9,362	1,231,351	953,247	794	4,440
	외래 O.P		11,951	22,910	242,015	1,115,987	673,072	12,312	26,360
165	계 S.T		858,321	1,718,630	7,131,509	48,548,453	33,797,042	728,197	1,430,200
	입원 I.P		4,675	18,763	39,005	2,345,699	1,799,055	2,696	10,594
	외래 O.P		856,575	1,699,867	7,092,504	46,202,754	31,997,988	727,081	1,419,606
166	계 S.T		296,830	532,113	2,326,081	14,863,794	10,390,053	264,837	483,712
	입원 I.P		268	1,159	2,551	144,025	109,922	234	994
	외래 O.P		296,659	530,954	2,323,530	14,719,769	10,280,131	264,683	482,718
167	계 S.T		930,883	1,892,402	8,486,750	53,101,262	36,616,681	828,311	1,668,410
	입원 I.P		3,442	9,252	24,967	1,273,596	974,696	2,572	7,395
	외래 O.P		929,165	1,883,150	8,461,783	51,827,666	35,641,985	826,984	1,661,015
168	계 S.T		106,395	167,075	677,807	8,331,084	5,967,443	82,075	128,274
	입원 I.P		7,446	30,690	60,110	4,189,488	3,280,784	5,201	21,916
	외래 O.P		101,291	136,385	617,697	4,141,596	2,686,658	78,347	106,358
169	계 S.T		65,234	172,372	678,412	15,041,854	10,879,286	56,052	153,067
	입원 I.P		6,700	48,874	88,555	9,810,549	7,540,285	5,529	44,922
	외래 O.P		62,909	123,498	589,857	5,231,305	3,339,001	53,885	108,145
170	계 S.T		1,282,133	3,094,156	13,295,463	87,754,519	61,239,798	1,160,675	2,710,809
	입원 I.P		3,582	17,706	35,441	1,968,095	1,509,642	2,802	14,256
	외래 O.P		1,280,814	3,076,450	13,260,022	85,786,424	59,730,155	1,159,528	2,696,553
171	계 S.T		177,232	426,859	1,924,521	18,253,171	12,656,652	150,074	374,772
	입원 I.P		2,527	7,928	19,754	3,549,170	2,677,845	2,670	8,735
	외래 O.P		176,815	418,931	1,904,767	14,704,000	9,978,807	149,584	366,037
172	계 S.T		612,715	1,274,326	7,369,582	42,344,956	29,108,187	553,536	1,175,815
	입원 I.P		3,773	9,175	23,537	2,720,100	2,117,620	3,014	7,654
	외래 O.P		612,166	1,265,151	7,346,045	39,624,857	26,990,567	553,051	1,168,161
173	계 S.T		47,260	89,298	358,477	4,242,841	3,039,122	38,236	72,821
	입원 I.P		1,759	5,574	13,131	1,573,165	1,271,720	1,017	3,221
	외래 O.P		46,878	83,724	345,346	2,669,676	1,767,402	38,007	69,600
174	계 S.T		190,431	359,422	1,586,518	13,424,107	9,290,305	170,985	330,937
	입원 I.P		2,258	9,488	24,116	1,932,583	1,458,585	1,915	7,486
	외래 O.P		189,694	349,934	1,562,402	11,491,524	7,831,720	170,483	323,451
175	계 S.T		261,127	479,417	2,126,707	15,966,286	10,828,800	239,223	452,342
	입원 I.P		2,129	11,354	24,056	1,480,673	1,134,201	1,994	11,917
	외래 O.P		259,740	468,063	2,102,651	14,485,613	9,694,600	237,992	440,425
176	계 S.T		77,225	182,999	1,556,330	9,818,183	6,601,271	74,877	191,656
	입원 I.P		1,109	6,316	14,111	1,108,325	855,360	1,182	8,344
	외래 O.P		76,857	176,683	1,542,219	8,709,858	5,745,910	74,487	183,312
177	계 S.T		1,091	2,846	25,164	303,861	187,808	1,735	4,492
	입원 I.P		59	441	866	103,251	78,569	88	636
	외래 O.P		1,061	2,405	24,298	200,610	109,239	1,693	3,856
178	계 S.T		16	19	51	1,357	700	30	45
	입원 I.P		-	-	-	-	-	-	-
	외래 O.P		16	19	51	1,357	700	30	45
179	계 S.T		69,137	131,088	552,866	9,339,238	6,872,072	67,030	133,242
	입원 I.P		1,321	12,055	21,190	5,223,083	4,183,313	1,506	14,450
	외래 O.P		68,665	119,033	531,676	4,116,155	2,688,759	66,476	118,792
180	계 S.T		325,531	518,202	668,153	18,475,602	12,772,359	314,943	495,061
	입원 I.P		82	300	501	11,782	10,005	91	96
	외래 O.P		325,463	517,902	667,652	18,463,820	12,762,354	314,870	494,965

주 : 수진기준 (환의분류 제외, 급여일수, 진료비와 급여비는 약국포함)

# 연령별 급여현황(총계) <계속>

## Disease Categories by Age(Total) <Cont'd>

(단위 : 명, 일, 천원)

Unit : Person, Day, KRW 1,000

44세			45세 ~ 49세				
급여일수 Reimbursed Days	진료비 Medical Expense	급여비 Benefit	진료실인원 Patients	내원일수 Visits	급여일수 Reimbursed Days	진료비 Medical Expense	급여비 Benefit
146,400	840,575	589,307	2,305	7,936	204,256	1,280,377	915,544
3,175	450,325	348,952	227	1,940	4,650	748,154	595,582
143,225	390,250	240,354	2,252	5,996	199,606	532,223	319,962
362,839	3,559,603	2,615,947	20,188	57,654	460,711	4,955,503	3,642,999
24,712	2,143,540	1,703,993	5,417	9,685	33,504	3,056,731	2,430,175
338,127	1,416,063	911,954	20,052	47,969	427,207	1,898,771	1,212,824
2,180	4,526	3,178	271	337	3,211	5,554	3,933
-	-	-	-	-	-	-	-
2,180	4,526	3,178	271	337	3,211	5,554	3,933
337,590	2,648,860	1,882,815	14,730	39,100	483,539	3,663,218	2,653,763
9,676	1,358,617	1,066,719	983	6,840	15,312	1,985,057	1,564,791
327,914	1,290,244	816,096	14,159	32,260	468,227	1,678,162	1,088,972
6,117,975	39,844,401	27,792,767	649,030	1,239,200	5,410,065	34,163,154	23,859,972
23,592	1,336,280	1,022,484	1,899	7,519	17,094	916,775	702,929
6,094,383	38,508,121	26,770,283	648,123	1,231,681	5,392,971	33,246,379	23,157,043
2,201,502	13,549,409	9,482,833	248,999	456,020	2,130,119	12,745,960	8,921,908
2,489	134,253	102,861	235	910	2,323	120,039	92,560
2,199,013	13,415,156	9,379,972	248,846	455,110	2,127,796	12,625,921	8,829,348
7,757,877	46,281,377	32,057,205	792,920	1,566,312	7,408,284	42,593,331	29,580,044
21,496	1,045,509	799,282	2,560	8,033	22,998	1,095,729	836,335
7,736,381	45,235,868	31,257,923	791,519	1,558,279	7,385,286	41,497,602	28,743,709
536,589	6,165,189	4,414,274	60,172	98,741	412,390	5,413,471	3,921,259
43,098	2,963,362	2,316,323	4,429	20,078	39,726	2,982,042	2,328,807
493,491	3,201,828	2,097,951	56,884	78,663	372,664	2,431,429	1,592,451
629,718	13,613,281	9,926,538	52,785	154,516	639,251	15,595,708	11,499,166
79,374	9,016,870	6,974,205	5,942	53,614	89,910	11,075,728	8,592,976
550,344	4,596,412	2,952,334	50,222	100,902	549,341	4,519,980	2,906,190
12,052,795	77,186,941	53,953,036	1,105,454	2,483,651	11,332,241	71,253,918	49,854,195
29,989	1,640,722	1,256,931	3,275	17,480	37,866	2,050,564	1,570,460
12,022,806	75,546,220	52,696,104	1,104,037	2,466,171	11,294,375	69,203,354	48,283,735
1,745,267	16,711,640	11,603,277	133,242	340,757	1,633,168	16,214,354	11,247,089
21,801	3,798,122	2,868,961	2,913	9,701	26,253	4,337,595	3,266,406
1,723,466	12,913,518	8,734,316	132,743	331,056	1,606,915	11,876,759	7,980,683
7,402,974	39,169,645	26,907,564	528,683	1,126,092	7,449,387	37,858,500	25,979,111
20,889	2,306,237	1,790,220	2,926	7,860	21,826	2,315,348	1,791,877
7,382,085	36,863,408	25,117,343	528,192	1,118,232	7,427,561	35,543,152	24,187,234
302,115	3,085,945	2,196,407	33,286	62,890	268,592	2,495,882	1,766,888
7,569	918,176	743,034	677	2,245	5,266	626,232	505,794
294,546	2,167,769	1,453,373	33,112	60,645	263,326	1,869,649	1,261,094
1,546,653	12,407,255	8,550,486	162,632	319,738	1,594,924	12,511,908	8,596,182
20,812	1,640,731	1,247,927	1,934	7,827	22,359	1,854,021	1,419,087
1,525,841	10,766,523	7,302,559	162,208	311,911	1,572,565	10,657,887	7,177,095
2,145,470	15,653,111	10,689,045	249,651	482,119	2,429,885	17,443,973	11,929,914
25,151	1,783,638	1,380,228	2,464	16,138	34,609	2,331,362	1,803,604
2,120,319	13,869,473	9,308,818	248,167	465,981	2,395,276	15,112,611	10,126,310
1,792,733	10,614,094	7,171,979	79,835	216,527	2,195,168	12,462,927	8,455,380
17,858	1,280,182	985,994	1,422	10,880	23,356	1,675,824	1,298,709
1,774,875	9,333,912	6,185,985	79,374	205,647	2,171,812	10,787,103	7,156,670
48,542	536,001	341,911	3,134	8,780	111,398	965,361	598,711
1,501	211,703	162,135	173	1,147	2,352	305,216	231,449
47,041	324,298	179,776	3,065	7,633	109,046	660,145	367,262
197	2,788	1,622	62	109	765	10,726	6,724
-	-	-	2	23	44	4,963	3,844
197	2,788	1,622	62	86	721	5,764	2,881
581,697	10,286,202	7,513,434	69,555	145,727	679,223	13,258,292	9,704,867
25,029	5,850,133	4,663,678	1,882	20,427	34,289	8,158,960	6,462,178
556,668	4,436,069	2,849,756	68,817	125,300	644,934	5,099,332	3,242,689
641,505	17,857,325	12,367,080	341,783	536,499	706,721	19,707,006	13,658,946
245	6,497	5,181	136	236	955	9,258	7,396
641,260	17,850,828	12,361,900	341,680	536,263	705,766	19,697,748	13,651,550

Note : Based on the Treatment Month (excluding herbal medicine,including pharmacy in Treatment Days Treatment Amount and Benefit Amount)

제Ⅵ－2 표  
Table VI－2

298 질병분류별  
Benefits by Classification of 298

구 분 Division			50 ~ 54세					55세 ~	
			진료실인원 Patients	내원일수 Visits	급여일수 Reimbursed Days	진료비 Medical Expense	급여비 Benefit	진료실인원 Patients	내원일수 Visits
161	계	S.T	2,466	8,856	247,795	1,479,682	1,061,376	3,082	11,644
	입원	I.P	240	2,122	4,898	847,583	672,666	304	2,902
	외래	O.P	2,412	6,734	242,897	632,099	388,710	3,002	8,742
162	계	S.T	21,734	66,646	501,561	6,081,421	4,478,869	23,093	70,910
	입원	I.P	6,477	12,441	41,777	3,898,544	3,095,232	6,882	13,690
	외래	O.P	21,540	54,205	459,784	2,182,877	1,383,637	22,873	57,220
163	계	S.T	2	287	2,396	4,552	3,202	244	272
	입원	I.P	-	-	-	-	-	-	-
	외래	O.P	2	287	2,396	4,552	3,202	244	272
164	계	S.T	15,364	42,867	576,814	4,562,654	3,322,413	17,224	49,820
	입원	I.P	1,155	8,456	18,460	2,614,008	2,075,033	1,427	10,340
	외래	O.P	14,643	34,411	558,354	1,948,645	1,247,380	16,310	39,480
165	계	S.T	560,296	1,080,540	4,831,785	29,679,144	20,737,010	591,972	1,185,387
	입원	I.P	1,717	7,935	17,072	861,620	658,240	1,887	8,637
	외래	O.P	559,369	1,072,605	4,814,713	28,817,524	20,078,770	590,949	1,176,750
166	계	S.T	223,324	419,595	1,991,892	11,723,061	8,204,644	248,896	490,644
	입원	I.P	276	1,354	3,226	178,321	135,543	373	7,705
	외래	O.P	223,165	418,241	1,988,666	11,544,740	8,069,101	248,650	488,939
167	계	S.T	732,371	1,478,602	7,112,882	39,468,147	27,463,026	814,596	1,739,543
	입원	I.P	2,736	9,991	28,143	1,285,211	981,205	3,302	13,094
	외래	O.P	730,869	1,468,611	7,084,739	38,182,936	26,481,821	812,837	1,726,449
168	계	S.T	45,140	80,232	333,552	5,103,218	3,740,859	46,012	88,576
	입원	I.P	4,355	20,559	40,435	3,174,627	2,487,034	5,318	26,368
	외래	O.P	41,955	59,673	293,117	1,928,592	1,253,825	42,099	62,208
169	계	S.T	55,299	186,538	772,320	21,463,316	16,030,186	74,210	283,143
	입원	I.P	7,681	78,004	128,308	16,311,724	12,765,140	12,299	132,163
	외래	O.P	51,761	108,534	644,012	5,151,592	3,265,046	68,306	150,980
170	계	S.T	1,007,872	2,312,278	10,906,632	67,116,431	46,980,871	1,128,367	2,787,588
	입원	I.P	4,006	24,148	50,103	2,744,582	2,098,564	5,280	34,739
	외래	O.P	1,006,146	2,288,130	10,856,529	64,371,849	44,882,307	1,126,253	2,752,849
171	계	S.T	117,880	321,265	1,559,777	16,301,615	11,269,246	130,901	369,587
	입원	I.P	3,247	11,782	30,804	4,981,594	3,746,874	3,609	13,166
	외래	O.P	117,280	309,483	1,528,973	11,320,021	7,522,372	130,252	356,421
172	계	S.T	469,117	1,013,938	6,768,367	34,340,657	23,450,324	494,534	1,089,890
	입원	I.P	2,651	7,797	21,831	2,210,400	1,707,048	2,400	7,104
	외래	O.P	468,635	1,006,141	6,746,536	32,130,257	21,743,276	493,997	1,082,786
173	계	S.T	28,584	54,088	231,796	2,056,394	1,445,700	30,502	59,413
	입원	I.P	474	1,576	3,665	448,872	361,499	357	1,272
	외래	O.P	28,457	52,512	228,131	1,607,522	1,084,201	30,404	58,141
174	계	S.T	152,080	309,579	1,642,810	12,560,612	8,559,672	170,760	365,950
	입원	I.P	1,985	7,533	22,431	1,912,961	1,473,187	2,189	8,854
	외래	O.P	151,670	302,046	1,620,379	10,647,651	7,086,485	170,300	357,096
175	계	S.T	262,127	538,073	3,052,202	21,641,338	14,849,589	331,533	751,542
	입원	I.P	3,335	25,439	52,215	3,936,761	3,045,820	5,083	45,364
	외래	O.P	260,176	512,634	2,999,987	17,704,577	11,803,769	328,883	706,178
176	계	S.T	82,704	240,497	2,578,902	14,743,315	10,080,357	108,080	332,570
	입원	I.P	1,846	18,412	34,611	2,701,246	2,080,700	2,682	30,072
	외래	O.P	82,081	222,085	2,544,291	12,042,068	7,999,657	107,159	302,498
177	계	S.T	6,318	19,276	286,655	2,290,532	1,448,394	11,150	36,840
	입원	I.P	378	2,697	5,938	797,785	609,977	673	5,369
	외래	O.P	6,193	16,579	280,717	1,492,748	838,417	10,939	31,471
178	계	S.T	154	261	2,551	27,659	15,952	496	984
	입원	I.P	4	22	41	5,973	4,341	23	85
	외래	O.P	151	239	2,510	21,687	11,611	484	899
179	계	S.T	69,395	155,962	761,286	17,965,261	13,476,099	84,217	209,746
	입원	I.P	2,437	29,228	47,683	11,963,729	9,666,111	3,382	46,300
	외래	O.P	68,380	126,734	713,603	6,001,532	3,809,989	82,749	163,446
180	계	S.T	339,499	536,568	718,532	19,992,159	13,852,746	373,977	598,467
	입원	I.P	145	218	1,029	11,460	9,070	155	332
	외래	O.P	339,383	536,350	717,503	19,980,698	13,843,676	373,851	598,135

주 : 수진기준 (환의분류 제외, 급여일수, 진료비와 급여비는 약국포함)

# 연령별 급여현황(총계) <계속>

## Disease Categories by Age(Total) <Cont'd>

(단위 : 명, 일, 천원)

Unit : Person, Day, KRW 1,000

59세			60 ~ 64세				
급여일수 Reimbursed Days	진료비 Medical Expense	급여비 Benefit	진료실인원 Patients	내원일수 Visits	급여일수 Reimbursed Days	진료비 Medical Expense	급여비 Benefit
330,331	1,974,359	1,436,593	2,940	12,251	339,329	2,040,598	1,466,666
6,806	1,148,562	923,162	327	3,727	7,505	1,170,951	920,237
323,525	825,797	513,431	2,859	8,524	331,824	869,647	546,429
556,705	6,835,873	5,018,366	17,443	54,518	460,517	5,454,100	3,981,475
48,670	4,430,088	3,518,149	5,069	10,590	37,730	3,543,086	2,809,674
508,035	2,405,785	1,500,216	17,283	43,928	422,787	1,911,015	1,171,801
2,995	4,587	3,237	196	243	2,663	4,196	2,962
-	-	-	-	-	-	-	-
2,995	4,587	3,237	196	243	2,663	4,196	2,962
713,985	5,499,783	4,024,922	14,607	41,648	664,934	4,587,591	3,332,633
22,484	3,068,645	2,436,661	1,177	8,881	18,530	2,485,103	1,991,217
691,501	2,431,137	1,588,260	13,834	32,767	646,404	2,102,488	1,341,416
5,393,161	32,448,961	22,680,249	449,351	936,041	4,345,310	25,299,535	17,684,313
19,262	990,907	757,366	1,238	5,700	13,007	646,711	493,019
5,373,899	31,458,054	21,922,883	448,660	930,341	4,332,303	24,652,824	17,191,294
2,367,288	13,631,254	9,538,511	201,306	419,412	2,063,210	11,551,093	8,086,675
4,210	225,594	171,182	295	1,481	3,648	181,972	137,345
2,363,078	13,405,660	9,367,328	201,130	417,931	2,059,562	11,369,121	7,949,330
8,523,879	45,605,198	31,819,525	654,182	1,480,388	7,368,525	37,771,621	26,412,696
36,326	1,642,451	1,260,919	2,335	9,486	27,525	1,222,631	935,999
8,487,553	43,962,747	30,558,607	652,964	1,470,902	7,341,000	36,548,990	25,476,697
366,902	6,060,915	4,468,225	32,869	65,278	275,475	4,822,005	3,568,002
51,780	3,993,703	3,126,431	4,021	20,544	40,073	3,295,325	2,578,599
315,122	2,067,212	1,341,794	29,941	44,734	235,402	1,526,680	989,403
1,190,031	35,585,175	26,763,764	71,005	306,536	1,287,247	42,044,027	31,973,560
214,036	28,077,126	22,033,859	13,108	155,459	244,257	34,183,724	27,007,174
975,995	7,508,049	4,729,905	64,708	151,077	1,042,990	7,860,303	4,966,385
13,514,876	81,423,737	57,028,023	917,394	2,417,300	12,056,754	70,292,514	49,236,227
70,950	3,972,377	3,044,861	4,414	28,770	58,994	3,396,374	2,598,078
13,443,926	77,451,361	53,983,161	915,713	2,388,530	11,997,760	66,896,140	46,638,149
1,820,716	18,472,091	12,673,963	103,289	304,470	1,527,129	14,893,854	10,173,148
35,838	5,382,863	4,038,730	2,811	10,506	4,200,127	4,200,127	3,153,470
1,784,878	13,089,227	8,635,234	102,802	293,964	1,498,362	10,693,727	7,019,677
7,162,291	36,361,217	24,731,647	382,740	865,289	5,660,557	28,302,976	19,208,700
22,169	2,068,863	1,583,897	1,526	5,075	15,305	1,337,469	1,021,611
7,140,122	34,292,354	23,147,750	382,429	860,214	5,645,252	26,965,507	18,187,089
261,189	2,097,569	1,463,025	22,297	44,790	199,580	1,481,450	1,027,382
2,977	334,797	269,346	179	647	1,554	170,538	136,829
258,212	1,762,771	1,193,678	22,243	44,143	198,026	1,310,912	890,552
2,044,451	15,153,955	10,266,093	132,694	296,691	1,713,968	12,370,668	8,370,927
26,654	2,293,591	1,765,798	1,598	7,437	21,074	1,907,085	1,472,326
2,017,797	12,860,364	8,500,295	132,392	289,254	1,692,894	10,463,583	6,898,601
4,838,434	33,152,800	22,724,783	298,886	752,925	5,745,236	37,468,667	25,729,648
90,484	6,836,586	5,261,287	5,051	52,349	99,996	8,402,235	6,505,583
4,747,950	26,316,214	17,463,496	296,605	700,576	5,645,240	29,066,433	19,224,065
3,648,431	20,763,155	14,231,897	104,566	344,012	3,994,692	21,516,354	14,745,638
55,973	4,303,840	3,301,192	2,589	28,667	53,821	4,154,465	3,186,049
3,592,458	16,459,315	10,930,705	103,707	315,345	3,940,871	17,361,889	11,559,588
590,379	4,230,282	2,664,393	12,952	45,174	800,401	5,258,578	3,361,055
10,910	1,407,603	1,075,689	780	6,911	13,691	1,788,728	1,371,701
579,469	2,822,680	1,588,704	12,702	38,263	786,710	3,469,850	1,989,354
13,442	95,438	56,383	709	1,496	20,045	173,999	109,369
206	21,590	16,958	39	207	547	65,490	51,410
13,236	73,848	39,426	684	1,289	19,498	108,509	57,959
1,131,227	27,120,828	20,491,361	73,738	209,948	1,256,604	32,879,388	25,572,635
72,118	17,999,992	14,525,300	3,800	57,635	89,596	22,186,012	18,180,496
1,059,109	9,120,836	5,966,060	72,044	152,313	1,167,008	10,693,376	7,392,139
805,118	22,290,642	15,441,825	298,921	485,055	658,673	17,923,591	12,406,424
864	9,180	7,372	163	103	696	10,346	8,148
804,254	22,281,462	15,434,453	298,790	484,952	657,977	17,913,244	12,398,276

Note : Based on the Treatment Month (excluding herbal medicine,including pharmacy in Treatment Days Treatment Amount and Benefit Amount)

제Ⅵ-2 표  
Table VI-2

298 질병분류별  
Benefits by Classification of 298

구 분 Division			65 ~ 69세					70세 ~	
			진료실인원 Patients	내원일수 Visits	급여일수 Reimbursed Days	진료비 Medical Expense	급여비 Benefit	진료실인원 Patients	내원일수 Visits
161	계	S.T	2,911	12,813	343,821	2,198,490	1,588,189	3,043	14,009
	입원	I.P	325	4,232	8,315	1,316,325	1,030,800	365	4,684
	외래	O.P	2,809	8,581	335,506	882,165	557,389	2,931	9,325
162	계	S.T	12,003	37,133	354,224	3,814,986	2,792,113	8,016	24,161
	입원	I.P	3,092	6,855	25,628	2,434,094	1,931,127	1,712	3,742
	외래	O.P	11,923	30,278	328,596	1,380,892	860,986	7,977	20,419
163	계	S.T	2	194	2,913	3,933	2,813	1	121
	입원	I.P	-	-	-	-	-	-	-
	외래	O.P	2	194	2,913	3,933	2,813	1	121
164	계	S.T	12,962	36,399	634,546	3,632,731	2,628,084	12,361	34,819
	입원	I.P	929	6,231	13,251	1,743,109	1,396,116	918	7,226
	외래	O.P	12,351	30,168	621,295	1,889,622	1,231,968	11,747	27,593
165	계	S.T	310,640	687,501	3,155,989	17,637,853	13,726,534	228,029	534,830
	입원	I.P	648	3,016	6,893	340,328	259,478	433	1,940
	외래	O.P	310,277	684,485	3,149,096	17,297,525	13,467,057	227,773	532,890
166	계	S.T	148,873	347,872	1,664,681	9,028,635	7,065,201	116,092	295,182
	입원	I.P	208	1,107	2,747	151,310	114,893	159	905
	외래	O.P	148,748	346,765	1,661,934	8,877,325	6,950,308	116,008	294,277
167	계	S.T	511,976	1,280,208	6,233,054	29,880,516	23,117,483	420,423	1,138,796
	입원	I.P	1,607	6,919	19,540	933,305	717,230	1,259	5,838
	외래	O.P	511,177	1,273,289	6,213,514	28,947,211	22,400,253	419,809	1,132,958
168	계	S.T	22,384	45,423	206,443	3,795,128	2,862,932	16,246	35,673
	입원	I.P	2,527	13,546	27,267	2,489,578	1,960,602	2,374	12,671
	외래	O.P	20,525	31,877	179,176	1,305,550	902,330	14,457	23,002
169	계	S.T	61,653	322,383	1,291,099	49,069,881	37,892,836	59,582	397,006
	입원	I.P	13,401	185,871	280,122	41,831,920	33,216,398	17,131	267,362
	외래	O.P	54,756	136,512	1,010,977	7,237,961	4,676,438	50,109	129,644
170	계	S.T	688,236	1,974,610	9,815,232	55,337,484	42,658,120	543,884	1,653,272
	입원	I.P	3,213	21,546	43,258	2,655,421	2,038,276	2,970	20,277
	외래	O.P	687,072	1,953,064	9,771,974	52,682,064	40,619,844	542,801	1,632,995
171	계	S.T	70,577	221,570	1,108,359	9,965,202	7,104,664	50,324	164,075
	입원	I.P	1,794	7,105	18,884	2,568,779	1,933,968	1,131	4,385
	외래	O.P	70,258	214,465	1,089,475	7,396,424	5,170,696	50,124	159,690
172	계	S.T	280,759	679,968	4,400,320	20,747,015	15,308,693	220,364	562,046
	입원	I.P	870	2,978	9,400	802,734	610,823	469	1,742
	외래	O.P	280,538	676,990	4,390,920	19,944,281	14,697,869	220,227	560,304
173	계	S.T	13,847	28,459	124,312	887,348	662,340	9,399	20,179
	입원	I.P	96	313	866	93,009	75,413	37	149
	외래	O.P	13,818	28,146	123,446	794,338	586,927	9,388	20,030
174	계	S.T	92,995	222,963	1,310,605	8,990,198	6,358,797	68,243	174,089
	입원	I.P	1,039	5,089	14,111	1,332,819	1,027,778	689	4,409
	외래	O.P	92,787	217,874	1,296,494	7,657,379	5,331,019	68,086	169,680
175	계	S.T	251,880	740,827	6,614,233	41,217,610	29,181,551	220,768	753,121
	입원	I.P	5,046	64,268	112,550	10,482,984	8,101,934	5,870	89,349
	외래	O.P	250,001	676,559	6,501,683	30,734,626	21,079,617	218,800	663,772
176	계	S.T	93,720	339,128	4,016,825	20,340,365	14,364,311	88,942	352,321
	입원	I.P	2,185	26,166	46,244	3,657,241	2,810,150	2,451	29,068
	외래	O.P	93,015	312,962	3,970,581	16,683,124	11,554,161	88,149	323,253
177	계	S.T	12,346	45,446	868,423	5,360,603	3,467,233	10,135	38,000
	입원	I.P	761	7,318	13,955	1,849,330	1,424,634	594	6,371
	외래	O.P	12,088	38,128	854,468	3,511,273	2,042,599	9,905	31,629
178	계	S.T	811	2,142	29,347	253,092	162,412	880	3,388
	입원	I.P	63	507	1,159	106,537	81,703	80	1,393
	외래	O.P	768	1,635	28,188	146,555	80,709	831	1,995
179	계	S.T	60,141	204,474	1,317,181	35,931,311	28,430,384	52,526	222,355
	입원	I.P	4,093	70,074	107,265	24,796,740	20,266,961	5,253	98,465
	외래	O.P	58,153	134,400	1,209,916	11,134,570	8,163,423	49,758	123,890
180	계	S.T	229,295	379,606	528,782	13,773,817	9,641,028	185,609	313,232
	입원	I.P	156	258	1,054	15,058	11,861	165	181
	외래	O.P	229,176	379,348	527,728	13,758,759	9,629,166	185,486	313,051

주 : 수진기준 (환의분류 제외, 급여일수, 진료비와 급여비는 약국포함)



# 연령별 급여현황(총계) <계속>

## Disease Categories by Age(Total) <Cont'd>

(단위 : 명, 일, 천원)

Unit : Person, Day, KRW 1,000

74세			75세이상				
급여일수 Reimbursed Days	진료비 Medical Expense	급여비 Benefit	진료실인원 Patients	내원일수 Visits	급여일수 Reimbursed Days	진료비 Medical Expense	급여비 Benefit
377,794	2,519,181	1,839,013	6,484	44,705	780,015	6,951,160	5,067,988
9,569	1,559,441	1,233,002	1,136	25,570	38,593	4,898,528	3,763,495
368,225	959,740	606,012	6,006	19,135	741,422	2,052,633	1,304,493
270,012	2,473,834	1,801,111	7,681	22,332	312,992	1,944,191	1,391,017
14,413	1,512,265	1,201,536	1,107	3,639	10,552	1,029,369	812,298
255,599	961,569	599,575	7,629	18,693	302,440	914,823	578,719
1,423	2,034	1,476	2	182	2,507	3,285	2,418
-	-	-	-	-	-	-	-
1,423	2,034	1,476	2	182	2,507	3,285	2,418
585,216	3,366,565	2,429,695	22,915	67,281	1,044,548	6,451,578	4,665,787
14,303	1,667,023	1,321,908	2,046	19,399	31,592	3,425,169	2,666,588
570,913	1,699,542	1,107,787	21,368	47,882	1,012,956	3,026,408	1,999,198
2,447,143	13,279,138	10,561,792	277,308	657,164	3,112,631	16,261,508	13,003,728
4,593	232,908	177,387	678	3,558	7,519	412,390	316,810
2,442,550	13,046,230	10,384,404	276,864	653,606	3,105,112	15,849,118	12,686,918
1,402,814	7,394,432	5,910,228	145,874	384,490	1,881,393	9,530,012	7,658,785
1,954	116,256	88,743	289	2,814	4,612	261,937	198,161
1,400,860	7,278,176	5,821,485	145,677	381,676	1,876,781	9,268,075	7,460,624
5,434,267	24,664,889	19,511,606	618,586	1,770,577	8,648,507	36,708,435	29,268,692
14,840	739,255	567,730	2,647	17,724	35,279	2,113,180	1,613,288
5,419,427	23,925,634	18,943,876	617,116	1,752,853	8,613,228	34,595,255	27,655,404
155,959	3,582,214	2,716,105	22,616	66,131	248,058	9,113,711	6,983,758
25,527	2,593,253	2,036,074	5,911	36,659	69,086	7,710,698	6,039,829
130,432	988,961	680,032	17,988	29,472	178,972	1,403,013	943,929
1,458,062	68,418,699	53,335,058	156,515	1,732,338	4,622,424	310,833,585	242,460,558
388,604	61,120,570	48,611,102	80,343	1,472,160	1,951,534	293,928,473	231,619,159
1,069,458	7,298,130	4,723,956	101,829	260,178	2,670,890	16,905,112	10,841,400
8,294,899	45,721,372	35,853,428	756,934	2,349,194	12,474,262	69,240,062	54,184,224
41,399	2,539,735	1,951,529	7,853	68,056	119,220	8,121,956	6,212,057
8,253,500	43,181,637	33,901,899	753,290	2,281,138	12,355,042	61,118,106	47,972,167
842,281	6,932,100	4,979,845	54,587	176,912	906,473	7,113,341	5,175,601
12,119	1,620,604	1,213,184	1,049	5,252	12,910	1,520,019	1,144,938
830,162	5,311,496	3,766,661	54,307	171,660	893,563	5,593,322	4,030,662
3,619,176	16,205,745	12,189,203	290,945	770,651	5,144,750	21,445,816	16,419,555
6,235	418,214	319,591	455	2,185	6,116	404,876	308,546
3,612,941	15,787,531	11,869,612	290,755	768,466	5,138,634	21,040,940	16,111,008
88,616	584,573	444,140	10,076	22,034	100,373	607,215	463,638
422	37,579	29,931	24	94	190	22,019	17,305
88,194	546,994	414,209	10,064	21,940	100,183	585,195	446,333
1,026,652	6,955,911	4,981,755	78,771	207,092	1,165,265	8,612,560	6,267,372
10,339	1,161,817	905,793	853	10,444	17,158	2,128,801	1,627,974
1,016,313	5,794,095	4,075,963	78,479	196,648	1,148,107	6,483,759	4,639,398
7,411,420	47,443,263	33,914,612	363,624	1,712,226	15,875,317	129,169,175	93,943,684
150,714	15,065,872	11,700,603	20,903	563,198	747,132	67,563,891	51,429,831
7,260,706	32,377,391	22,214,009	354,624	1,149,028	15,128,185	61,605,284	42,513,853
4,200,578	21,202,260	15,202,221	163,448	884,633	9,026,649	61,723,848	45,035,841
51,939	4,482,579	3,454,504	9,702	265,837	340,986	28,744,636	21,690,069
4,148,639	16,719,681	11,747,717	159,285	618,796	8,685,663	32,979,212	23,345,772
723,199	4,360,995	2,846,524	14,282	66,372	1,145,715	7,536,566	5,126,761
11,813	1,526,358	1,176,298	1,360	23,653	34,799	3,579,659	2,714,890
711,386	2,834,637	1,670,226	13,608	42,719	1,110,916	3,956,908	2,411,872
41,803	357,729	236,481	1,627	7,455	103,558	924,483	640,059
2,010	186,009	140,349	211	4,085	5,672	574,971	436,658
39,793	171,720	96,132	1,481	3,370	97,886	349,513	203,401
1,409,132	40,880,488	32,316,742	88,478	632,870	2,870,859	131,213,050	103,629,228
144,083	30,005,254	24,234,592	20,735	445,890	601,322	115,179,429	91,935,676
1,265,049	10,875,234	8,082,151	74,139	186,980	2,269,537	16,033,622	11,693,552
443,159	11,223,262	7,858,767	213,844	353,597	517,867	12,405,387	8,735,635
711	12,286	9,764	382	387	1,382	23,673	18,656
442,448	11,210,976	7,849,003	213,505	353,210	516,485	12,381,714	8,716,980

Note : Based on the Treatment Month (excluding herbal medicine,including pharmacy in Treatment Days Treatment Amount and Benefit Amount)

제Ⅵ－2 표  
Table VI－2

298 질병분류별  
Benefits by Classification of 298

구 분 Division			총 계 G.T					0세	
			진료실인원 Patients	내원일수 Visits	급여일수 Reimbursed Days	진료비 Medical Expense	급여비 Benefit	진료실인원 Patients	내원일수 Visits
181	계	S.T	18,804,641	58,265,872	101,071,490	3,279,437,949	2,073,743,928	1,862	2,175
	입원	I.P	17,638	42,337	120,895	7,668,351	5,512,050	10	36
	외래	O.P	18,799,228	58,223,535	100,950,595	3,271,769,598	2,068,231,878	1,859	2,139
182	계	S.T	1,275,988	2,303,185	8,706,128	75,110,710	51,443,615	3,391	4,569
	입원	I.P	13,882	67,418	154,988	14,011,968	10,785,517	85	392
	외래	O.P	1,271,729	2,235,767	8,551,140	61,098,742	40,658,098	3,338	4,177
183	계	S.T	1,648,152	3,674,744	45,771,601	240,934,444	168,631,142	37	91
	입원	I.P	31,177	249,410	557,500	57,200,644	44,522,333	6	49
	외래	O.P	1,634,778	3,425,334	45,214,101	183,733,800	124,108,808	32	42
184	계	S.T	5,379,237	9,941,285	86,002,245	384,812,689	265,659,018	3,636	5,303
	입원	I.P	47,977	150,230	368,431	21,760,316	16,613,564	91	191
	외래	O.P	5,349,433	9,791,055	85,633,814	363,052,374	249,045,454	3,553	5,112
185	계	S.T	4,850,253	10,747,831	150,569,656	584,014,762	393,583,507	9,078	13,069
	입원	I.P	44,357	226,070	638,564	42,982,595	33,489,626	162	1,131
	외래	O.P	4,830,350	10,521,761	149,931,092	541,032,167	360,093,881	8,989	11,938
186	계	S.T	120,140	677,042	1,251,100	239,941,600	189,469,849	10	37
	입원	I.P	88,334	480,482	792,759	231,195,227	184,785,121	3	24
	외래	O.P	110,429	196,560	458,341	8,746,373	4,684,728	8	13
187	계	S.T	47,266	232,432	551,673	56,820,615	45,067,513	1,995	7,662
	입원	I.P	31,960	110,099	227,536	50,921,352	42,059,688	1,281	3,051
	외래	O.P	44,471	122,333	324,137	5,899,263	3,007,825	1,830	4,611
188	계	S.T	15,605	65,238	262,025	12,892,218	9,906,460	2,028	3,160
	입원	I.P	4,566	34,626	66,159	11,149,918	8,964,692	67	508
	외래	O.P	14,591	30,612	195,866	1,742,299	941,768	1,999	2,652
189	계	S.T	57,389	397,216	11,336,298	119,683,347	105,803,639	18	32
	입원	I.P	7,178	82,101	216,933	24,311,792	21,170,226	7	17
	외래	O.P	56,173	315,115	11,119,365	95,371,555	84,633,412	14	15
190	계	S.T	86,766	328,264	1,140,771	56,097,196	42,880,253	1,157	3,488
	입원	I.P	26,925	221,396	364,806	49,083,052	38,703,854	449	2,190
	외래	O.P	70,015	106,868	775,965	7,014,144	4,176,398	938	1,298
191	계	S.T	48,786	196,532	788,613	34,703,496	24,798,328	1	1
	입원	I.P	17,934	123,883	240,316	27,925,004	20,933,972	1	1
	외래	O.P	41,928	72,649	548,297	6,778,492	3,864,357	-	-
192	계	S.T	5,618,579	11,758,832	69,587,811	890,581,137	639,327,824	42,522	72,240
	입원	I.P	359,603	1,278,880	2,410,403	369,800,078	297,143,281	685	2,663
	외래	O.P	5,553,500	10,479,952	67,177,408	520,781,059	342,184,543	42,270	69,577
193	계	S.T	128,273	681,267	10,191,703	103,778,183	75,928,146	-	-
	입원	I.P	19,557	327,044	571,945	69,016,939	54,340,175	-	-
	외래	O.P	120,158	354,223	9,619,758	34,761,244	21,587,971	-	-
194	계	S.T	1,132,626	2,910,796	48,027,658	345,895,770	242,148,117	657	1,917
	입원	I.P	40,903	534,178	1,029,439	120,766,920	96,123,397	96	660
	외래	O.P	1,114,411	2,376,618	46,998,219	225,128,850	146,024,720	616	1,257
195	계	S.T	179,119	1,155,479	9,128,685	335,536,685	249,201,717	19	43
	입원	I.P	78,412	730,586	1,555,288	299,448,256	229,892,338	3	16
	외래	O.P	164,385	424,893	7,573,397	36,088,429	19,309,379	17	27
196	계	S.T	80,418	439,696	3,517,250	78,256,836	54,574,397	1	1
	입원	I.P	20,881	239,019	473,175	56,501,157	43,102,789	-	-
	외래	O.P	72,787	200,677	3,044,075	21,755,680	11,471,608	1	1
197	계	S.T	218,099	659,348	5,060,886	123,458,038	90,903,518	1,211	3,355
	입원	I.P	42,602	294,632	631,333	93,737,388	74,360,264	268	1,647
	외래	O.P	193,079	364,716	4,429,553	29,720,650	16,543,254	1,066	1,708
198	계	S.T	3,602,310	8,012,548	32,569,957	280,381,817	199,863,703	27,968	43,756
	입원	I.P	48,533	456,407	777,537	64,225,624	49,818,305	471	3,167
	외래	O.P	3,588,536	7,556,141	31,792,420	216,156,193	150,045,398	27,807	40,589
199	계	S.T	12,199,701	33,632,055	191,186,662	1,088,204,549	753,380,147	142,488	262,823
	입원	I.P	41,977	598,175	858,023	67,303,513	52,054,534	318	1,114
	외래	O.P	12,185,880	33,033,880	190,328,639	1,020,901,036	701,325,613	142,421	261,709
200	계	S.T	1,694,305	7,060,601	96,919,625	458,675,745	357,551,326	39	44
	입원	I.P	28,098	463,547	776,173	70,206,174	55,666,630	1	1
	외래	O.P	1,686,221	6,597,054	96,143,452	388,469,571	301,884,696	38	43

주 : 수진기준 (환의분류 제외, 급여일수, 진료비와 급여비는 약국포함)

# 연령별 급여현황(총계) <계속>

## Disease Categories by Age(Total) <Cont'd>

(단위 : 명, 일, 천원)

Unit : Person, Day, KRW 1,000

0Age			1 ~ 4세				
급여일수 Reimbursed Days	진료비 Medical Expense	급여비 Benefit	진료실인원 Patients	내원일수 Visits	급여일수 Reimbursed Days	진료비 Medical Expense	급여비 Benefit
2,349	42,056	32,558	250,917	417,175	476,264	20,710,637	16,304,111
44	6,808	6,769	103	197	493	37,746	33,353
2,305	35,248	25,789	250,862	416,978	475,771	20,672,891	16,270,759
9,209	138,892	114,032	94,239	142,571	377,118	3,544,523	2,796,585
679	61,094	56,453	1,824	7,137	13,180	815,785	708,364
8,530	77,798	57,579	93,092	135,434	363,938	2,728,738	2,088,221
258	22,486	21,540	936	1,555	6,520	80,547	67,007
86	20,849	20,476	34	253	557	48,742	43,114
172	1,637	1,064	922	1,302	5,963	31,806	23,893
20,089	149,087	119,591	56,237	81,639	321,901	2,115,592	1,656,051
372	30,797	28,866	743	1,415	3,299	188,959	167,014
19,717	118,290	90,725	55,573	80,224	318,602	1,926,633	1,489,037
42,113	727,211	630,747	34,900	50,359	205,497	1,692,415	1,371,618
1,812	477,867	450,929	182	1,535	2,860	538,118	489,150
40,301	249,343	179,818	34,785	48,824	202,637	1,154,298	882,468
45	10,698	9,830	421	1,979	3,264	638,010	564,590
29	10,117	9,526	234	1,391	2,224	616,471	551,497
16	582	304	373	588	1,040	21,540	13,093
9,880	2,291,728	2,026,440	5,133	17,709	27,206	6,348,539	5,621,279
4,395	2,131,520	1,948,336	3,600	6,871	13,408	5,930,203	5,400,191
5,485	160,208	78,104	4,338	10,838	13,798	418,336	221,088
3,874	350,807	324,941	1,207	2,324	3,951	317,239	265,056
641	299,415	291,764	124	511	1,020	271,239	242,462
3,233	51,392	33,177	1,180	1,813	2,931	46,000	22,594
121	5,041	4,370	84	666	4,256	115,875	101,476
43	4,688	4,242	32	471	982	99,788	88,477
78	353	128	63	195	3,274	16,087	12,999
7,504	870,589	806,453	12,028	24,872	65,118	3,511,761	2,918,012
3,486	809,088	771,191	3,856	12,585	24,515	2,829,788	2,522,732
4,018	61,501	35,262	9,815	12,287	40,603	681,972	395,281
3	94	85	8	20	37	3,782	3,548
3	94	85	3	12	20	3,307	3,251
-	-	-	6	8	17	475	297
257,260	2,331,325	1,908,267	287,787	515,366	2,530,083	13,679,508	10,527,735
4,022	838,109	798,475	3,252	7,814	15,634	1,337,957	1,207,304
253,238	1,493,216	1,109,791	286,148	507,552	2,514,449	12,341,551	9,320,432
-	-	-	1	2	56	154	122
-	-	-	-	-	-	-	-
-	-	-	1	2	56	154	122
7,332	404,396	341,309	2,033	5,575	27,755	964,436	807,869
1,302	340,197	306,466	309	2,188	3,880	782,556	697,309
6,030	64,199	34,843	1,849	3,387	23,875	181,880	110,560
238	3,659	3,179	51	163	2,870	20,015	16,002
23	2,689	2,588	10	60	120	14,640	13,056
215	970	591	45	103	2,750	5,375	2,946
1	481	266	63	501	1,278	97,500	84,627
-	-	-	40	393	665	85,309	75,322
1	481	266	46	108	613	12,191	9,305
9,787	641,152	587,008	4,505	9,918	41,392	1,273,349	1,051,985
2,687	568,531	544,324	659	3,055	6,118	853,909	776,134
7,100	72,622	42,683	4,055	6,863	35,274	419,439	275,851
100,930	1,541,029	1,269,970	266,003	504,189	1,791,011	14,754,375	11,655,643
5,143	654,162	623,358	3,279	18,810	34,958	2,720,821	2,371,561
95,787	886,867	646,612	265,157	485,379	1,756,053	12,033,553	9,284,082
635,248	6,078,566	4,595,429	785,311	1,715,893	7,066,468	47,828,004	35,935,015
2,124	199,466	186,376	3,024	9,193	20,246	1,430,050	1,261,419
633,124	5,879,099	4,409,053	784,749	1,706,700	7,046,222	46,397,954	34,673,596
52	1,126	869	1,229	2,345	15,628	219,490	186,177
6	194	174	41	386	717	89,111	78,427
46	933	695	1,214	1,959	14,911	130,378	107,750

Note : Based on the Treatment Month (excluding herbal medicine,including pharmacy in Treatment Days Treatment Amount and Benefit Amount)

제Ⅵ－2 표  
Table VI－2

298 질병분류별  
Benefits by Classification of 298

구 분 Division			5 ~ 9세					10세 ~	
			진료실인원 Patients	내원일수 Visits	급여일수 Reimbursed Days	진료비 Medical Expense	급여비 Benefit	진료실인원 Patients	내원일수 Visits
181	계	S.T	1,354,693	3,411,940	3,701,313	105,454,401	76,620,942	777,429	1,601,235
	입원	I.P	1,290	2,571	8,709	623,947	503,010	554	1,237
	외래	O.P	1,354,613	3,409,369	3,692,604	104,830,454	76,117,931	777,373	1,599,998
182	계	S.T	96,063	136,978	341,580	3,399,909	2,424,363	55,436	80,460
	입원	I.P	784	2,752	6,355	465,377	375,955	470	1,707
	외래	O.P	95,755	134,226	335,225	2,934,532	2,048,408	55,298	78,753
183	계	S.T	3,446	4,935	21,911	171,189	126,262	11,962	16,973
	입원	I.P	68	282	778	56,642	45,937	117	631
	외래	O.P	3,401	4,653	21,133	114,547	80,325	11,894	16,342
184	계	S.T	118,153	166,602	661,877	4,206,206	2,999,049	172,097	251,170
	입원	I.P	870	2,001	4,585	265,504	213,375	1,219	3,519
	외래	O.P	117,524	164,601	657,292	3,940,702	2,785,674	171,399	247,651
185	계	S.T	51,396	70,867	309,542	1,946,404	1,385,756	57,728	83,284
	입원	I.P	212	839	2,243	192,938	162,568	401	1,872
	외래	O.P	51,260	70,028	307,299	1,753,466	1,223,188	57,521	81,412
186	계	S.T	6,195	29,911	48,183	10,866,410	8,757,328	10,900	52,057
	입원	I.P	4,121	20,542	32,761	10,556,959	8,595,057	7,200	35,276
	외래	O.P	5,715	9,369	15,422	309,451	162,272	10,187	16,781
187	계	S.T	3,077	11,212	18,210	3,480,922	2,903,510	731	2,419
	입원	I.P	2,220	4,248	8,478	3,201,184	2,771,509	393	894
	외래	O.P	2,812	6,964	9,732	279,739	132,000	698	1,525
188	계	S.T	308	632	1,217	96,741	75,562	98	214
	입원	I.P	53	184	306	81,788	67,958	22	93
	외래	O.P	295	448	911	14,954	7,604	90	121
189	계	S.T	169	1,197	12,231	318,980	273,550	584	6,366
	입원	I.P	58	683	2,124	193,594	167,837	278	2,901
	외래	O.P	146	514	10,107	125,386	105,713	524	3,465
190	계	S.T	7,698	11,459	36,468	1,053,790	745,947	3,281	5,546
	입원	I.P	1,027	3,132	6,108	620,342	512,344	395	1,859
	외래	O.P	6,915	8,327	30,360	433,448	233,603	2,961	3,687
191	계	S.T	22	53	82	15,132	11,208	127	581
	입원	I.P	6	34	44	13,403	10,134	74	444
	외래	O.P	19	19	38	1,729	1,073	98	137
192	계	S.T	271,535	411,193	1,705,183	10,970,510	7,800,325	193,204	280,090
	입원	I.P	2,652	5,610	11,501	866,800	704,424	2,293	6,882
	외래	O.P	269,827	405,583	1,693,682	10,103,710	7,095,902	192,060	273,208
193	계	S.T	3	10	160	2,151	1,532	28	44
	입원	I.P	1	8	8	555	415	1	6
	외래	O.P	2	2	152	1,596	1,117	27	38
194	계	S.T	2,418	4,714	22,266	520,016	393,076	10,256	19,761
	입원	I.P	149	1,033	1,899	299,721	252,641	211	1,345
	외래	O.P	2,337	3,681	20,367	220,295	140,435	10,175	18,416
195	계	S.T	103	372	3,397	64,402	47,645	159	567
	입원	I.P	29	189	367	53,836	42,704	39	312
	외래	O.P	93	183	3,030	10,567	4,941	153	255
196	계	S.T	134	1,051	2,832	205,214	157,031	249	1,880
	입원	I.P	55	788	1,096	186,997	147,694	97	1,381
	외래	O.P	119	263	1,736	18,216	9,337	220	499
197	계	S.T	4,062	8,515	36,193	729,212	548,441	2,257	4,348
	입원	I.P	272	1,515	3,119	320,281	264,962	208	1,433
	외래	O.P	3,888	7,000	33,074	408,931	283,479	2,113	2,915
198	계	S.T	280,078	539,153	1,982,605	15,911,083	11,654,107	188,448	368,364
	입원	I.P	2,519	14,685	26,714	2,181,655	1,766,980	1,208	7,912
	외래	O.P	279,362	524,468	1,955,891	13,729,428	9,887,126	188,106	360,452
199	계	S.T	706,734	1,483,446	6,442,799	43,702,185	30,521,942	527,124	1,223,888
	입원	I.P	1,668	6,098	12,882	975,848	800,133	1,332	4,990
	외래	O.P	706,346	1,477,348	6,429,917	42,726,337	29,721,808	526,866	1,218,898
200	계	S.T	2,862	6,254	53,005	507,115	416,028	5,984	13,455
	입원	I.P	94	692	2,000	134,003	111,806	111	1,005
	외래	O.P	2,817	5,562	51,005	373,112	304,221	5,949	12,450

주 : 수진기준 (환의분류 제외, 급여일수, 진료비와 급여비는 약국포함)

# 연령별 급여현황(총계) <계속>

## Disease Categories by Age(Total) <Cont'd>

(단위 : 명, 일, 천원)

Unit : Person, Day, KRW 1,000

14세			15 ~ 19세				
급여일수 Reimbursed Days	진료비 Medical Expense	급여비 Benefit	진료실인원 Patients	내원일수 Visits	급여일수 Reimbursed Days	진료비 Medical Expense	급여비 Benefit
1,799,831	39,557,480	27,581,756	660,348	1,595,650	2,796,483	57,798,450	39,521,473
3,957	290,052	228,747	871	2,124	6,869	554,129	434,246
1,795,874	39,267,428	27,353,010	660,243	1,593,526	2,789,614	57,244,321	39,087,227
218,475	2,289,566	1,543,509	64,622	95,485	296,287	3,119,950	2,082,171
4,248	343,553	267,235	636	2,390	6,218	525,154	402,927
214,227	1,946,013	1,276,274	64,477	93,095	290,069	2,594,797	1,679,244
79,504	585,172	415,047	40,367	61,280	330,563	2,356,568	1,662,989
1,572	144,064	110,131	449	2,411	6,256	504,364	387,406
77,932	441,109	304,916	40,127	58,869	324,307	1,852,204	1,275,583
1,042,714	6,725,425	4,665,604	297,599	460,361	1,988,361	12,895,814	8,904,224
8,062	473,576	363,835	2,185	5,329	13,173	776,999	598,072
1,034,652	6,251,848	4,301,769	296,259	455,032	1,975,188	12,118,815	8,306,153
415,050	2,587,205	1,790,142	130,447	205,676	1,313,694	7,554,054	5,157,977
4,610	329,455	261,472	994	3,837	10,157	640,119	496,593
410,440	2,257,749	1,528,670	129,903	201,839	1,303,537	6,913,935	4,661,383
86,199	18,710,850	14,836,190	12,569	61,594	105,756	22,366,156	17,728,323
56,990	18,114,033	14,517,098	8,623	41,855	70,089	21,569,500	17,296,663
29,209	596,817	319,093	11,715	19,739	35,667	796,656	431,660
3,793	642,023	506,205	647	2,566	4,730	612,929	475,439
1,872	580,613	479,476	365	1,146	2,437	545,340	442,544
1,921	61,410	26,728	626	1,420	2,293	67,589	32,895
652	41,702	31,204	91	209	1,328	31,350	24,109
155	36,865	28,755	12	64	305	25,478	20,861
497	4,838	2,448	86	145	1,023	5,872	3,248
97,953	2,138,562	1,892,875	2,625	29,177	563,406	10,859,914	9,652,917
11,145	936,974	819,984	948	9,577	38,974	3,623,862	3,187,780
86,808	1,201,588	1,072,891	2,520	19,600	524,432	7,236,052	6,465,137
16,181	557,144	386,425	3,575	7,424	23,650	883,819	635,658
3,222	367,889	282,254	566	3,281	5,824	653,244	498,199
12,959	189,255	104,171	3,160	4,143	17,826	230,575	137,458
1,209	97,768	71,416	647	3,051	7,742	510,144	361,459
788	87,194	65,350	395	2,283	4,539	443,968	326,254
421	10,574	6,066	484	768	3,203	66,176	35,205
1,074,936	8,332,914	5,823,582	297,401	489,988	1,970,623	19,901,806	14,375,200
13,024	1,448,573	1,144,456	8,730	26,170	47,600	7,146,605	5,751,662
1,061,912	6,884,341	4,679,127	295,567	463,818	1,923,023	12,755,201	8,623,539
455	2,400	1,693	273	454	3,826	30,219	20,243
6	419	313	13	45	156	8,251	6,266
449	1,982	1,380	264	409	3,670	21,967	13,978
125,893	1,398,765	963,611	25,380	48,786	401,839	3,248,156	2,196,625
2,874	417,723	349,315	567	3,240	8,672	746,035	598,859
123,019	981,042	614,296	25,097	45,546	393,167	2,502,120	1,597,766
3,718	127,318	93,676	808	3,440	19,090	943,705	690,168
549	111,838	85,595	309	1,923	4,966	843,962	639,422
3,169	15,479	8,081	736	1,517	14,124	99,743	50,747
5,352	337,710	256,177	731	3,726	15,068	664,715	486,507
1,956	307,611	241,343	314	2,477	4,760	562,846	433,566
3,396	30,099	14,834	606	1,249	10,308	101,869	52,941
19,251	409,799	292,708	3,854	7,228	35,349	951,239	667,332
2,723	273,056	213,661	610	2,252	5,233	641,744	499,693
16,528	136,743	79,047	3,381	4,976	30,116	309,495	167,638
1,391,304	10,705,771	7,491,844	248,649	526,405	2,401,217	16,526,001	11,537,272
13,927	1,125,106	860,018	1,949	13,372	23,786	1,869,533	1,435,371
1,377,377	9,580,665	6,631,826	248,165	513,033	2,377,431	14,656,468	10,101,900
5,739,999	37,974,487	25,611,925	636,365	1,674,983	9,983,585	55,619,258	37,415,668
10,746	744,538	583,014	2,176	9,146	21,507	1,425,805	1,112,487
5,729,253	37,229,950	25,028,912	635,988	1,665,837	9,962,078	54,193,453	36,303,182
124,440	1,066,631	869,311	14,488	31,055	300,232	2,564,556	2,073,738
3,100	196,556	162,930	205	1,671	4,479	298,298	241,410
121,340	870,075	706,381	14,426	29,384	295,753	2,266,259	1,832,329

Note : Based on the Treatment Month (excluding herbal medicine,including pharmacy in Treatment Days Treatment Amount and Benefit Amount)

제Ⅵ-2 표  
Table VI-2

298 질병분류별  
Benefits by Classification of 298

구 분 Division			20 ~ 24세					25세 ~	
			진료실인원 Patients	내원일수 Visits	급여일수 Reimbursed Days	진료비 Medical Expense	급여비 Benefit	진료실인원 Patients	내원일수 Visits
181	계	S.T	1,212,660	3,141,668	5,779,280	137,127,773	92,964,285	1,199,668	3,019,186
	입원	I.P	1,467	3,018	11,037	827,556	645,530	889	1,780
	외래	O.P	1,212,504	3,138,650	5,768,243	136,300,216	92,318,755	1,199,565	3,017,406
182	계	S.T	64,454	95,857	317,492	3,562,112	2,339,016	62,906	96,413
	입원	I.P	823	3,383	8,847	759,070	579,512	744	3,012
	외래	O.P	64,306	92,474	308,645	2,803,042	1,759,504	62,740	93,401
183	계	S.T	50,421	76,249	531,496	3,902,878	2,710,109	58,009	94,365
	입원	I.P	671	3,557	9,545	742,668	573,615	814	4,393
	외래	O.P	50,103	72,692	521,951	3,160,210	2,136,494	57,630	89,972
184	계	S.T	287,404	411,327	2,105,272	14,220,607	9,605,364	309,668	456,468
	입원	I.P	3,038	5,624	15,541	887,620	678,884	3,433	5,872
	외래	O.P	285,364	405,703	2,089,731	13,332,987	8,926,480	307,352	450,596
185	계	S.T	179,370	285,550	2,320,463	13,558,072	9,063,104	220,503	369,414
	입원	I.P	1,494	5,209	15,129	936,543	722,119	1,687	5,965
	외래	O.P	178,479	280,341	2,305,334	12,621,530	8,340,985	219,539	363,449
186	계	S.T	10,452	52,317	90,935	19,416,555	15,338,633	10,226	52,616
	입원	I.P	7,426	36,495	61,517	18,675,050	14,941,990	7,263	36,149
	외래	O.P	9,484	15,822	29,418	741,505	396,644	9,483	16,467
187	계	S.T	1,247	6,269	12,008	1,481,254	1,145,104	1,104	4,949
	입원	I.P	831	3,239	6,533	1,339,301	1,075,384	664	2,251
	외래	O.P	1,201	3,030	5,475	141,952	69,720	1,064	2,698
188	계	S.T	181	506	1,398	98,219	70,888	301	1,007
	입원	I.P	38	216	613	84,473	63,758	85	413
	외래	O.P	171	290	785	13,746	7,130	290	594
189	계	S.T	5,090	43,705	1,064,133	16,426,969	14,631,332	5,217	40,576
	입원	I.P	982	9,815	26,983	3,253,584	2,848,014	810	8,336
	외래	O.P	4,989	33,890	1,037,150	13,173,385	11,783,318	5,126	32,240
190	계	S.T	2,941	6,908	23,520	994,528	715,998	3,060	6,872
	입원	I.P	519	3,470	5,811	775,535	585,124	537	3,323
	외래	O.P	2,608	3,438	17,709	218,993	130,874	2,689	3,549
191	계	S.T	1,359	6,331	15,988	1,064,208	753,278	2,247	10,125
	입원	I.P	793	4,649	9,263	916,794	677,384	1,213	7,020
	외래	O.P	1,022	1,682	6,725	147,413	75,894	1,788	3,105
192	계	S.T	285,635	513,693	2,261,501	34,398,508	25,543,832	302,157	580,543
	입원	I.P	21,159	60,547	103,879	18,765,181	15,210,854	26,583	72,188
	외래	O.P	282,915	453,146	2,157,622	15,633,327	10,332,978	299,316	508,355
193	계	S.T	1,106	2,212	17,088	185,998	128,129	2,507	6,290
	입원	I.P	83	548	1,243	94,538	71,828	179	2,213
	외래	O.P	1,052	1,664	15,845	91,460	56,302	2,414	4,077
194	계	S.T	39,254	70,814	581,083	4,750,714	3,160,522	51,929	94,477
	입원	I.P	969	5,101	15,511	984,967	765,168	1,292	7,152
	외래	O.P	38,734	65,713	565,572	3,765,747	2,395,354	51,204	87,325
195	계	S.T	2,239	11,504	56,697	3,626,493	2,674,865	4,209	21,895
	입원	I.P	1,091	6,930	17,737	3,315,861	2,518,734	2,063	12,664
	외래	O.P	2,041	4,574	38,960	310,633	156,131	3,943	9,231
196	계	S.T	1,334	7,386	33,786	1,476,121	1,073,436	2,057	10,626
	입원	I.P	533	4,786	10,088	1,244,926	947,351	698	6,705
	외래	O.P	1,138	2,600	23,698	231,195	126,085	1,810	3,921
197	계	S.T	5,950	11,706	54,206	1,764,689	1,227,253	7,426	14,938
	입원	I.P	1,059	3,695	9,409	1,184,298	910,297	1,208	4,192
	외래	O.P	5,194	8,011	44,797	580,390	316,956	6,642	10,746
198	계	S.T	257,255	523,129	2,403,505	17,432,041	12,064,380	248,536	503,003
	입원	I.P	2,520	18,425	33,364	2,601,117	1,997,051	2,395	17,017
	외래	O.P	256,641	504,704	2,370,141	14,830,924	10,067,328	247,975	485,986
199	계	S.T	756,910	1,902,777	11,473,216	63,647,046	42,147,211	739,809	1,866,931
	입원	I.P	2,138	9,222	21,721	1,394,371	1,083,712	1,972	7,457
	외래	O.P	756,481	1,893,555	11,451,495	62,252,675	41,063,499	739,296	1,859,474
200	계	S.T	22,245	53,136	610,724	4,200,951	3,250,118	33,915	97,263
	입원	I.P	398	2,645	6,902	426,372	336,678	589	4,344
	외래	O.P	22,108	50,491	603,822	3,774,580	2,913,440	33,753	92,919

주 : 수진기준 (환의분류 제외, 급여일수, 진료비와 급여비는 약국포함)

# 연령별 급여현황(총계) <계속>

## Disease Categories by Age(Total) <Cont'd>

(단위 : 명, 일, 천원)

Unit : Person, Day, KRW 1,000

29세			30 ~ 34세				
급여일수 Reimbursed Days	진료비 Medical Expense	급여비 Benefit	진료실인원 Patients	내원일수 Visits	급여일수 Reimbursed Days	진료비 Medical Expense	급여비 Benefit
5,200,017	132,744,373	90,615,086	1,192,999	2,974,711	4,870,992	130,601,262	89,685,792
6,317	457,904	357,258	786	1,628	6,361	356,977	278,363
5,193,700	132,286,469	90,257,828	1,192,842	2,973,083	4,864,631	130,244,285	89,407,429
330,976	3,570,645	2,334,873	62,362	99,162	360,093	3,725,158	2,432,291
8,005	655,053	497,181	741	2,938	7,932	672,692	509,861
322,971	2,915,592	1,837,692	62,193	96,224	352,161	3,052,466	1,922,430
785,248	5,519,740	3,805,118	69,434	121,525	1,173,113	8,033,252	5,501,351
11,020	948,447	733,217	1,132	5,982	15,975	1,325,580	1,019,950
774,228	4,571,293	3,071,901	68,933	115,543	1,157,138	6,707,672	4,481,401
2,602,823	17,140,303	11,542,458	324,370	496,825	3,120,274	19,886,638	13,396,843
16,541	983,912	749,863	3,461	6,307	17,567	1,024,493	781,705
2,586,282	16,156,390	10,792,594	322,028	490,518	3,102,707	18,862,146	12,615,138
3,348,036	18,943,416	12,660,896	256,362	454,488	4,589,463	25,353,918	16,961,421
18,100	1,115,585	878,625	2,162	7,825	22,697	1,615,323	1,286,298
3,329,936	17,827,831	11,782,271	255,077	446,663	4,566,766	23,738,595	15,675,123
92,558	19,149,752	15,120,613	10,265	53,883	95,626	19,884,289	15,713,497
60,777	18,414,221	14,733,455	7,520	37,075	62,751	19,141,302	15,325,366
31,781	735,531	387,158	9,553	16,808	32,875	742,987	388,131
10,349	1,190,007	924,583	1,198	5,282	10,956	1,308,581	1,019,339
5,101	1,067,571	864,549	747	2,487	5,617	1,181,826	955,597
5,248	122,436	60,034	1,117	2,795	5,339	126,755	63,742
3,090	165,168	122,342	657	2,608	7,138	485,541	361,736
1,322	136,755	108,272	264	1,153	3,376	411,025	324,413
1,768	28,413	14,070	625	1,455	3,762	74,516	37,322
1,041,201	14,426,370	12,796,870	5,135	36,795	1,010,164	13,647,936	12,110,769
23,032	2,617,208	2,286,616	652	6,706	17,195	2,265,815	1,978,891
1,018,169	11,809,162	10,510,254	5,047	30,089	992,969	11,382,121	10,131,878
26,003	974,644	695,010	3,097	7,735	27,672	1,211,274	875,617
6,021	738,159	553,605	647	4,072	7,193	970,707	734,696
19,982	236,486	141,404	2,680	3,663	20,479	240,567	140,922
27,540	1,647,173	1,166,371	3,434	15,512	47,398	2,531,054	1,779,749
14,109	1,376,071	1,021,624	1,749	10,361	21,256	2,060,994	1,526,479
13,431	271,101	144,747	2,795	5,151	26,142	470,061	253,270
2,699,899	42,853,631	31,957,036	312,399	631,626	3,047,050	51,323,686	38,088,911
124,881	23,644,323	19,245,765	30,156	86,522	152,336	27,687,608	22,516,384
2,575,018	19,209,309	12,711,271	309,212	545,104	2,894,714	23,636,078	15,572,527
57,744	905,862	694,103	4,900	17,133	178,579	2,428,783	1,786,234
4,127	654,432	537,655	542	7,926	14,349	1,730,889	1,349,405
53,617	251,430	156,448	4,657	9,207	164,230	697,894	436,829
895,310	6,437,425	4,303,648	68,905	133,194	1,600,963	10,913,351	7,473,758
22,355	1,312,852	1,016,899	1,854	11,686	33,384	2,910,814	2,343,419
872,955	5,124,573	3,286,749	67,926	121,508	1,567,579	8,002,537	5,130,339
110,483	7,118,953	5,226,570	7,782	40,803	220,158	13,298,809	9,761,102
32,423	6,449,792	4,894,042	3,871	22,951	61,391	11,988,634	9,109,417
78,060	669,161	332,528	7,338	17,852	158,767	1,310,175	651,684
52,163	2,026,242	1,442,697	3,162	21,415	115,713	3,990,120	2,854,452
13,651	1,639,278	1,243,329	1,263	13,584	27,627	3,253,125	2,472,626
38,512	386,963	199,368	2,760	7,831	88,086	736,995	381,826
75,634	2,217,130	1,525,549	9,892	20,981	114,320	3,345,164	2,307,426
11,859	1,471,258	1,137,284	1,535	5,811	16,511	2,300,315	1,771,533
63,775	745,872	388,266	9,031	15,170	97,809	1,044,850	535,894
2,145,083	16,716,857	11,509,193	239,592	485,720	1,993,174	16,570,283	11,431,953
30,402	2,314,605	1,770,407	2,585	19,461	34,525	2,662,783	2,039,521
2,114,681	14,402,253	9,738,785	238,959	466,259	1,958,649	13,907,500	9,392,432
10,567,122	62,279,435	41,340,484	740,001	1,860,619	10,195,792	62,460,582	41,504,717
18,833	1,172,732	913,925	1,982	8,675	20,726	1,324,815	1,024,961
10,548,289	61,106,704	40,426,560	739,476	1,851,944	10,175,066	61,135,767	40,479,757
1,224,527	6,232,105	4,620,309	54,256	179,135	2,556,130	11,811,570	8,798,807
10,015	608,045	479,574	961	6,952	16,465	1,033,963	813,016
1,214,512	5,624,060	4,140,735	54,042	172,183	2,539,665	10,777,606	7,985,791

Note : Based on the Treatment Month (excluding herbal medicine,including pharmacy in Treatment Days Treatment Amount and Benefit Amount)

제Ⅵ－2 표  
Table VI－2

298 질병분류별  
Benefits by Classification of 298

구 분 Division			35 ~ 39세					40세 ~	
			진료실인원 Patients	내원일수 Visits	급여일수 Reimbursed Days	진료비 Medical Expense	급여비 Benefit	진료실인원 Patients	내원일수 Visits
181	계	S.T	1,299,685	3,378,922	5,571,101	147,713,789	101,829,310	1,429,322	3,968,130
	입원	I.P	744	1,694	5,659	279,171	215,925	789	1,567
	외래	O.P	1,299,484	3,377,228	5,565,442	147,434,618	101,613,385	1,429,072	3,966,563
182	계	S.T	67,618	112,319	438,648	4,228,387	2,775,783	68,041	117,835
	입원	I.P	834	3,394	9,106	780,782	592,005	807	3,302
	외래	O.P	67,451	108,925	429,542	3,447,605	2,183,778	67,864	114,533
183	계	S.T	89,151	168,400	1,773,422	11,677,815	7,979,514	153,838	284,593
	입원	I.P	1,533	8,932	23,147	1,923,521	1,480,460	1,880	11,438
	외래	O.P	88,528	159,468	1,750,275	9,754,294	6,499,054	153,077	273,155
184	계	S.T	363,968	590,479	4,058,644	24,655,885	16,637,617	420,155	689,717
	입원	I.P	3,661	7,181	20,818	1,218,448	925,951	3,423	7,236
	외래	O.P	361,525	583,298	4,037,826	23,437,437	15,711,665	417,861	682,481
185	계	S.T	309,800	591,867	6,478,490	33,842,086	22,589,786	437,685	815,024
	입원	I.P	2,635	10,026	31,219	1,988,143	1,549,384	3,096	11,337
	외래	O.P	308,367	581,841	6,447,271	31,853,942	21,040,402	436,097	803,687
186	계	S.T	10,255	57,419	104,733	21,001,856	16,598,942	8,734	50,753
	입원	I.P	7,797	39,990	66,756	20,217,116	16,178,380	6,713	35,839
	외래	O.P	9,557	17,429	37,977	784,741	420,561	8,106	14,914
187	계	S.T	1,233	5,393	11,415	1,304,681	1,011,824	1,404	6,527
	입원	I.P	749	2,535	5,755	1,169,801	944,534	916	3,110
	외래	O.P	1,161	2,858	5,660	134,879	67,289	1,335	3,417
188	계	S.T	776	3,361	10,944	657,140	490,449	729	3,554
	입원	I.P	336	1,499	4,383	557,158	438,923	334	1,888
	외래	O.P	735	1,862	6,561	99,982	51,527	679	1,666
189	계	S.T	4,938	34,954	993,801	12,042,980	10,679,858	5,311	34,071
	입원	I.P	602	6,445	18,481	2,250,330	1,961,872	484	5,433
	외래	O.P	4,856	28,509	975,320	9,792,650	8,717,986	5,231	28,638
190	계	S.T	3,346	8,675	31,646	1,361,646	991,651	3,662	11,390
	입원	I.P	777	4,691	8,474	1,079,362	823,490	1,014	6,736
	외래	O.P	2,875	3,984	23,172	282,285	168,161	3,056	4,654
191	계	S.T	4,338	20,049	62,584	3,319,180	2,341,863	5,290	21,998
	입원	I.P	2,198	13,309	26,581	2,718,972	2,015,694	2,266	13,989
	외래	O.P	3,645	6,740	36,003	600,208	326,169	4,559	8,009
192	계	S.T	336,378	708,506	3,608,008	60,947,401	44,788,479	382,807	816,675
	입원	I.P	33,305	100,240	182,482	31,337,986	25,392,406	34,705	107,494
	외래	O.P	332,661	608,266	3,425,526	29,609,416	19,396,073	378,440	709,181
193	계	S.T	7,994	33,929	391,798	5,499,618	4,130,757	11,994	54,748
	입원	I.P	1,004	16,907	29,353	4,107,199	3,266,055	1,718	27,026
	외래	O.P	7,570	17,022	362,445	1,392,419	864,702	11,301	27,722
194	계	S.T	84,864	173,709	2,430,290	15,188,963	10,296,713	98,972	213,366
	입원	I.P	2,334	18,577	46,071	3,911,464	3,052,313	2,679	26,015
	외래	O.P	83,656	155,132	2,384,219	11,277,499	7,244,401	97,645	187,351
195	계	S.T	11,036	57,749	340,898	18,551,440	13,616,872	13,336	66,998
	입원	I.P	5,323	31,822	85,203	16,633,540	12,659,546	5,988	35,847
	외래	O.P	10,444	25,927	255,695	1,917,900	957,326	12,611	31,151
196	계	S.T	4,395	32,040	183,555	5,825,978	4,156,697	5,395	39,192
	입원	I.P	1,668	20,169	39,704	4,682,257	3,556,761	1,861	23,604
	외래	O.P	3,843	11,871	143,851	1,143,721	599,936	4,815	15,588
197	계	S.T	13,001	28,871	166,908	4,943,413	3,452,467	16,118	36,233
	입원	I.P	2,044	8,610	23,721	3,455,324	2,683,628	2,397	10,320
	외래	O.P	11,897	20,261	143,187	1,488,090	768,839	14,880	25,913
198	계	S.T	254,308	525,902	2,155,227	18,039,292	12,456,323	243,169	521,562
	입원	I.P	2,803	21,782	39,383	3,014,253	2,306,796	2,883	24,108
	외래	O.P	253,619	504,120	2,115,844	15,025,040	10,149,528	242,457	497,454
199	계	S.T	792,635	2,049,434	11,703,405	68,843,821	45,929,748	814,220	2,161,768
	입원	I.P	2,293	10,079	25,229	1,559,235	1,215,188	2,231	9,657
	외래	O.P	792,014	2,039,355	11,678,176	67,284,586	44,714,559	813,607	2,152,111
200	계	S.T	79,243	272,761	4,246,557	18,006,051	13,495,069	103,422	363,805
	입원	I.P	1,309	9,393	22,643	1,407,423	1,106,833	1,471	11,766
	외래	O.P	78,946	263,368	4,223,914	16,598,628	12,388,236	103,040	352,039

주 : 수진기준 (환의분류 제외, 급여일수, 진료비와 급여비는 약국포함)



# 연령별 급여현황(총계) <계속>

## Disease Categories by Age(Total) <Cont'd>

(단위 : 명, 일, 천원)

Unit : Person, Day, KRW 1,000

44세			45세 ~ 49세				
급여일수 Reimbursed Days	진료비 Medical Expense	급여비 Benefit	진료실인원 Patients	내원일수 Visits	급여일수 Reimbursed Days	진료비 Medical Expense	급여비 Benefit
6,791,427	171,890,358	118,794,922	1,664,114	5,100,430	9,104,795	216,708,827	149,953,933
5,019	255,790	197,873	996	2,443	7,457	288,367	224,145
6,786,408	171,634,569	118,597,049	1,663,748	5,097,987	9,097,338	216,420,460	149,729,788
488,720	4,363,001	2,864,215	77,321	136,530	583,209	5,031,512	3,303,540
9,021	781,651	595,154	872	4,026	9,994	951,995	719,184
479,699	3,581,350	2,269,061	77,130	132,504	573,215	4,079,517	2,584,357
3,383,713	17,312,028	11,782,852	163,269	324,454	3,987,585	20,586,438	14,078,712
30,364	2,618,700	2,025,842	2,424	15,726	38,836	3,620,473	2,795,055
3,353,349	14,693,328	9,757,010	162,284	308,728	3,948,749	16,965,965	11,283,657
5,604,165	26,662,088	18,020,120	444,703	768,885	6,668,337	30,723,072	20,761,595
21,434	1,214,964	923,332	3,781	9,183	25,946	1,462,367	1,111,722
5,582,731	25,447,124	17,096,788	442,214	759,702	6,642,391	29,260,705	19,649,873
10,355,363	41,521,623	27,760,430	454,888	917,191	12,299,753	49,089,467	32,787,061
39,501	2,229,714	1,719,713	3,701	16,121	50,827	3,140,192	2,420,641
10,315,862	39,291,909	26,040,717	453,076	901,070	12,248,926	45,949,274	30,366,420
94,391	18,310,944	14,448,651	8,454	50,820	99,151	18,071,158	14,245,210
59,807	17,661,782	14,103,573	6,568	36,262	60,109	17,428,399	13,903,064
34,584	649,162	345,078	7,838	14,558	39,042	642,759	342,146
14,081	1,621,835	1,258,862	1,834	9,176	20,479	2,171,241	1,685,546
6,884	1,456,362	1,174,500	1,233	4,630	9,738	1,933,557	1,556,110
7,197	165,473	84,362	1,748	4,546	10,741	237,684	129,436
10,841	744,045	558,222	762	3,596	13,890	782,455	589,573
4,310	649,281	509,423	331	1,877	4,361	673,891	532,629
6,531	94,764	48,798	707	1,719	9,529	108,564	56,943
1,053,108	10,223,415	9,051,158	5,133	30,894	1,030,580	8,757,004	7,747,027
13,864	1,610,340	1,399,525	419	4,248	11,746	1,382,013	1,204,906
1,039,244	8,613,074	7,651,633	5,067	26,646	1,018,834	7,374,991	6,542,122
40,315	2,073,168	1,568,403	4,277	14,363	51,532	2,484,591	1,850,198
11,868	1,756,285	1,377,342	1,280	8,954	15,722	2,122,882	1,640,312
28,447	316,883	191,061	3,517	5,409	35,810	361,709	209,886
73,797	3,596,295	2,537,129	5,383	21,033	77,696	3,527,705	2,490,942
28,502	2,881,174	2,140,480	2,112	13,116	26,542	2,810,384	2,084,303
45,295	715,121	396,649	4,643	7,917	51,154	717,321	406,639
4,299,447	72,722,283	52,519,845	406,413	882,033	4,821,066	79,360,819	57,179,207
200,859	33,045,435	26,689,754	37,599	120,636	225,531	36,381,975	29,328,186
4,098,588	39,676,848	25,830,091	401,214	761,397	4,595,535	42,978,844	27,851,021
706,288	9,167,467	6,860,513	16,040	82,985	1,124,781	12,554,702	9,182,204
49,223	6,722,700	5,350,621	2,618	42,013	76,642	8,634,587	6,732,333
657,065	2,444,767	1,509,892	14,975	40,972	1,048,139	3,920,115	2,449,871
3,492,381	21,919,996	15,273,759	115,123	274,685	4,828,684	31,717,705	21,990,495
58,977	7,008,339	5,687,763	3,761	40,187	89,178	9,610,484	7,637,042
3,433,404	14,911,658	9,585,996	113,380	234,498	4,739,506	22,107,221	14,353,453
455,480	21,075,744	15,432,582	15,110	75,773	548,698	23,506,614	17,257,919
96,834	18,716,886	14,240,150	6,474	41,132	107,492	20,791,071	15,851,319
358,646	2,358,857	1,192,432	14,276	34,641	441,206	2,715,543	1,406,600
249,960	6,845,875	4,879,421	7,073	47,665	335,902	8,364,622	5,913,194
48,337	5,333,074	4,066,917	2,250	27,105	54,121	6,304,351	4,806,226
201,623	1,512,801	812,504	6,316	20,560	281,781	2,060,271	1,106,968
253,576	6,097,719	4,264,942	18,225	45,032	320,677	7,955,549	5,656,435
28,805	4,184,535	3,247,520	2,814	14,804	37,904	5,668,508	4,433,225
224,771	1,913,184	1,017,422	16,758	30,228	282,773	2,287,041	1,223,210
2,167,731	18,124,527	12,551,847	247,971	546,435	2,260,545	19,299,810	13,423,234
42,541	3,314,481	2,533,436	3,174	28,740	50,827	3,947,114	3,020,344
2,125,190	14,810,046	10,018,411	247,132	517,695	2,209,718	15,352,697	10,402,891
12,743,317	71,828,955	48,096,240	929,404	2,530,142	14,974,804	83,512,065	56,224,148
25,587	1,478,716	1,162,998	2,708	16,622	36,098	2,532,225	1,975,892
12,717,730	70,350,239	46,933,242	928,571	2,513,520	14,938,706	80,979,840	54,248,256
5,974,514	25,128,355	19,194,523	140,423	503,367	7,913,725	34,383,809	26,453,960
27,565	1,719,354	1,358,536	1,948	18,441	37,459	2,659,474	2,114,671
5,946,949	23,409,001	17,835,988	139,889	484,926	7,876,266	31,724,336	24,339,289

Note : Based on the Treatment Month (excluding herbal medicine,including pharmacy in Treatment Days Treatment Amount and Benefit Amount)

제Ⅵ-2 표  
Table VI-2

298 질병분류별  
Benefits by Classification of 298

구 분 Division			50 ~ 54세					55세 ~	
			진료실인원 Patients	내원일수 Visits	급여일수 Reimbursed Days	진료비 Medical Expense	급여비 Benefit	진료실인원 Patients	내원일수 Visits
181	계 S.T		1,702,093	5,648,613	10,376,469	234,589,067	162,339,539	1,837,389	6,399,615
	입원 I.P		1,145	2,578	7,361	293,068	228,063	1,390	3,022
	외래 O.P		1,701,665	5,646,035	10,369,108	234,295,999	162,111,476	1,836,890	6,396,593
182	계 S.T		83,392	152,652	668,036	5,462,395	3,558,506	100,781	190,222
	입원 I.P		867	3,924	10,214	927,486	701,699	962	5,029
	외래 O.P		83,199	148,728	657,822	4,534,909	2,856,807	100,530	185,193
183	계 S.T		189,151	392,878	5,067,609	25,510,636	17,427,713	206,304	459,641
	입원 I.P		3,151	20,881	52,722	4,690,319	3,618,121	3,593	25,296
	외래 O.P		187,856	371,997	5,014,887	20,820,317	13,809,592	204,792	434,345
184	계 S.T		478,607	853,905	8,121,435	35,638,205	23,982,755	526,335	999,923
	입원 I.P		4,058	10,960	30,682	1,745,092	1,323,768	4,360	13,700
	외래 O.P		476,046	842,945	8,090,753	33,893,113	22,658,986	523,696	986,223
185	계 S.T		509,818	1,074,869	15,501,791	59,884,064	39,777,033	567,410	1,304,786
	입원 I.P		4,585	20,335	64,901	3,994,474	3,087,418	5,368	25,449
	외래 O.P		507,754	1,054,534	15,436,890	55,889,590	36,689,615	565,102	1,279,337
186	계 S.T		7,477	46,792	91,789	16,352,250	12,874,023	7,472	48,587
	입원 I.P		5,912	33,818	55,669	15,757,824	12,557,498	5,954	35,502
	외래 O.P		6,842	12,974	36,120	594,426	316,525	6,854	13,085
187	계 S.T		2,435	12,442	28,039	2,968,796	2,294,934	3,595	18,881
	입원 I.P		1,674	6,202	13,149	2,652,668	2,132,277	2,464	9,381
	외래 O.P		2,324	6,240	14,890	316,128	162,657	3,448	9,500
188	계 S.T		794	3,294	13,826	618,871	462,196	1,038	5,075
	입원 I.P		264	1,665	3,242	516,786	409,002	390	2,872
	외래 O.P		745	1,629	10,584	102,085	53,193	952	2,203
189	계 S.T		5,084	29,747	987,300	7,503,202	6,601,562	5,386	31,148
	입원 I.P		390	4,269	10,886	1,218,780	1,060,514	375	4,735
	외래 O.P		5,005	25,478	976,414	6,284,422	5,541,048	5,320	26,413
190	계 S.T		4,871	17,891	66,873	3,155,443	2,376,799	5,858	24,313
	입원 I.P		1,609	11,742	20,398	2,735,076	2,126,200	2,041	16,542
	외래 O.P		3,858	6,149	46,475	420,367	250,599	4,643	7,771
191	계 S.T		6,152	21,607	89,894	3,598,450	2,545,062	5,974	20,386
	입원 I.P		1,950	12,804	25,652	2,768,105	2,063,889	1,640	11,623
	외래 O.P		5,407	8,803	64,242	830,345	481,173	5,325	8,763
192	계 S.T		473,761	1,003,524	5,663,915	93,687,128	66,055,472	514,660	1,092,836
	입원 I.P		37,853	124,961	248,913	36,021,027	28,910,722	36,234	126,235
	외래 O.P		466,936	878,563	5,415,002	57,666,101	37,144,750	506,941	966,601
193	계 S.T		19,055	105,384	1,487,826	17,660,237	13,139,632	22,548	130,798
	입원 I.P		3,286	53,467	94,734	12,381,153	9,841,682	3,704	63,053
	외래 O.P		17,754	51,917	1,393,092	5,279,083	3,297,949	21,102	67,745
194	계 S.T		132,735	339,833	6,197,914	42,853,514	29,915,794	155,438	426,125
	입원 I.P		4,713	55,667	116,761	13,886,807	11,133,982	5,637	74,970
	외래 O.P		130,713	284,166	6,081,153	28,966,707	18,781,812	153,016	351,155
195	계 S.T		16,742	84,632	672,507	25,917,768	19,031,999	20,968	108,866
	입원 I.P		6,810	46,298	115,877	22,768,938	17,372,542	7,952	58,883
	외래 O.P		15,792	38,334	556,630	3,148,829	1,659,457	19,724	49,983
196	계 S.T		8,755	50,420	406,648	9,001,635	6,283,281	11,257	56,055
	입원 I.P		2,415	27,504	57,637	6,508,499	4,960,809	2,519	28,133
	외래 O.P		7,971	22,916	349,011	2,493,136	1,322,471	10,363	27,922
197	계 S.T		21,723	55,005	414,373	9,837,293	7,073,724	25,713	71,356
	입원 I.P		3,324	18,857	44,386	6,954,662	5,496,367	4,179	26,543
	외래 O.P		19,952	36,148	369,987	2,882,631	1,577,357	23,444	44,813
198	계 S.T		228,907	522,782	2,152,039	19,258,249	13,458,773	239,208	572,235
	입원 I.P		3,598	34,927	59,252	4,721,645	3,634,000	4,032	42,657
	외래 O.P		227,870	487,855	2,092,787	14,536,605	9,824,773	238,027	529,578
199	계 S.T		931,519	2,571,470	15,233,223	84,180,394	56,822,037	1,001,161	2,825,995
	입원 I.P		2,949	20,508	43,962	2,954,612	2,304,023	3,216	26,248
	외래 O.P		930,662	2,550,962	15,189,261	81,225,782	54,518,014	1,000,158	2,799,747
200	계 S.T		179,966	652,167	10,063,805	46,219,119	35,769,733	225,527	854,564
	입원 I.P		2,684	28,254	55,404	4,298,804	3,456,892	3,735	43,466
	외래 O.P		179,172	623,913	10,008,401	41,920,316	32,312,841	224,445	811,098

주 : 수진기준 (환의분류 제외, 급여일수, 진료비와 급여비는 약국포함)

# 연령별 급여현황(총계) <계속>

## Disease Categories by Age(Total) <Cont'd>

(단위 : 명, 일, 천원)

Unit : Person, Day, KRW 1,000

59세			60 ~ 64세				
급여일수 Reimbursed Days	진료비 Medical Expense	급여비 Benefit	진료실인원 Patients	내원일수 Visits	급여일수 Reimbursed Days	진료비 Medical Expense	급여비 Benefit
11,888,848	258,495,460	178,854,330	1,418,709	5,087,455	9,494,426	198,550,144	137,321,091
9,448	347,137	269,911	1,078	1,923	6,442	277,608	217,907
11,879,400	258,148,324	178,584,418	1,418,310	5,085,532	9,487,984	198,272,536	137,103,184
834,044	6,562,353	4,306,039	88,129	172,640	749,220	5,717,914	3,750,180
12,072	1,123,008	849,774	755	4,002	920,061	696,597	696,597
821,972	5,439,345	3,456,265	87,935	168,638	739,759	4,797,853	3,053,584
6,163,556	30,499,705	20,896,554	184,446	427,554	5,983,688	27,802,729	19,052,834
61,077	5,804,252	4,500,462	2,991	21,358	51,221	5,068,644	3,942,413
6,102,479	24,695,453	16,396,092	183,280	406,196	5,932,467	22,734,085	15,110,421
10,140,667	42,738,408	28,765,995	453,580	900,375	9,715,205	38,278,907	25,728,508
36,535	2,098,114	1,599,939	3,282	10,484	29,434	1,637,281	1,246,680
10,104,132	40,640,294	27,166,056	451,661	889,891	9,685,771	36,641,626	24,481,829
20,134,789	75,325,610	49,793,075	505,234	1,216,961	19,785,911	70,321,553	46,516,081
80,723	4,859,917	3,736,812	4,605	21,962	70,069	4,578,245	3,583,830
20,054,066	70,465,693	46,056,263	503,498	1,194,999	19,715,842	65,743,308	42,932,251
97,872	16,683,949	13,113,304	5,125	33,307	66,063	11,407,827	8,965,289
58,539	16,039,549	12,761,553	4,030	24,363	40,079	10,984,811	8,743,101
39,333	644,400	351,751	4,668	8,944	25,984	423,016	222,188
44,022	4,422,198	3,416,550	4,328	23,560	56,607	5,493,000	4,245,795
19,466	3,936,367	3,165,658	3,070	11,576	24,382	4,886,064	3,938,184
24,556	485,831	250,892	4,149	11,984	32,225	606,936	307,611
21,030	1,136,774	882,964	1,180	5,517	27,210	1,076,042	828,291
5,361	975,498	789,400	376	3,011	5,409	916,520	742,132
15,669	161,276	93,564	1,099	2,506	21,801	159,522	86,159
1,069,283	7,455,153	6,543,422	4,322	23,960	832,552	5,410,746	4,736,849
10,162	1,202,672	1,042,907	271	3,318	6,247	900,675	776,760
1,059,121	6,252,481	5,500,515	4,262	20,642	826,305	4,510,071	3,960,089
89,226	4,299,917	3,258,367	5,208	23,294	91,753	4,326,601	3,282,913
27,492	3,753,893	2,936,817	1,944	16,089	27,295	3,818,605	2,982,021
61,734	546,024	321,551	4,077	7,205	64,458	507,995	300,892
92,601	3,463,165	2,454,975	4,930	14,556	82,676	2,488,818	1,771,294
22,872	2,613,008	1,957,138	1,020	7,223	14,557	1,770,048	1,343,398
69,729	850,157	497,837	4,529	7,333	68,119	718,770	427,896
6,689,883	100,321,510	70,016,699	447,733	962,123	6,265,955	87,592,616	60,462,474
258,066	36,081,019	28,893,697	27,576	97,957	204,411	28,053,789	22,437,572
6,431,817	64,240,491	41,123,002	441,591	864,166	6,061,544	59,538,828	38,024,902
2,054,871	20,289,469	14,781,596	17,715	97,496	1,745,371	15,093,887	10,928,273
111,681	13,231,261	10,380,694	2,617	42,296	74,399	9,326,447	7,390,952
1,943,190	7,058,208	4,400,902	16,685	55,200	1,670,972	5,767,439	3,537,321
8,123,349	55,735,480	38,974,525	125,462	354,106	7,019,473	46,902,384	32,732,265
147,775	17,929,770	14,365,161	4,512	61,260	117,719	15,012,433	12,049,496
7,975,574	37,805,710	24,609,363	123,687	292,846	6,901,754	31,889,952	20,682,769
1,000,257	32,021,418	23,480,631	19,733	109,499	1,055,190	32,084,522	23,684,161
140,009	27,774,488	21,225,580	7,415	61,133	137,995	27,935,174	21,463,949
860,248	4,246,930	2,255,051	18,538	48,366	917,195	4,149,349	2,220,212
500,765	9,880,969	6,754,272	10,482	46,163	469,744	7,889,216	5,285,218
56,754	6,676,597	5,074,648	1,838	20,150	40,279	4,822,044	3,679,748
444,011	3,204,372	1,679,623	9,860	26,013	429,465	3,067,172	1,605,470
603,896	13,102,884	9,496,945	22,107	64,012	605,500	12,044,126	8,800,935
61,509	9,365,828	7,443,234	3,764	24,231	57,302	8,549,540	6,823,316
542,387	3,737,056	2,053,710	20,066	39,781	548,198	3,494,586	1,977,618
2,367,480	21,708,779	15,266,318	186,409	471,591	1,939,424	17,790,012	12,483,068
72,672	5,942,674	4,600,536	3,372	36,154	60,647	4,943,374	3,792,170
2,294,808	15,766,105	10,665,781	185,436	435,437	1,878,777	12,846,638	8,690,898
16,967,391	91,949,274	62,189,462	790,864	2,357,188	14,455,305	75,603,271	51,234,480
51,047	3,610,741	2,812,838	2,449	24,457	43,556	3,367,269	2,627,692
16,916,344	88,338,533	59,376,624	790,105	2,332,731	14,411,749	72,236,002	48,606,788
13,486,120	63,033,667	49,133,946	205,020	811,385	12,827,542	59,863,658	46,767,936
82,601	6,821,245	5,433,960	3,249	42,475	79,982	7,332,089	5,845,584
13,403,519	56,212,422	43,699,986	204,093	768,910	12,747,560	52,531,569	40,922,352

Note : Based on the Treatment Month (excluding herbal medicine,including pharmacy in Treatment Days Treatment Amount and Benefit Amount)

제Ⅵ－2 표  
Table VI－2

298 질병분류별  
Benefits by Classification of 298

구 분 Division			65 ~ 69세					70세 ~	
			진료실인원 Patients	내원일수 Visits	급여일수 Reimbursed Days	진료비 Medical Expense	급여비 Benefit	진료실인원 Patients	내원일수 Visits
181	계 S.T		1,032,381	4,330,292	8,111,656	387,789,852	223,535,587	802,336	3,758,582
	입원 I.P		1,068	3,207	7,462	415,701	270,729	1,315	2,678
	외래 O.P		1,032,001	4,327,085	8,104,194	387,374,151	223,264,857	801,825	3,755,904
182	계 S.T		78,095	166,998	698,885	5,128,191	3,640,285	75,570	175,768
	입원 I.P		590	3,662	7,812	787,216	599,767	609	4,313
	외래 O.P		77,942	163,336	691,073	4,340,976	3,040,518	75,419	171,455
183	계 S.T		137,986	353,281	4,959,731	22,724,704	16,094,110	124,034	342,279
	입원 I.P		2,263	17,788	41,220	4,494,968	3,547,304	2,475	20,909
	외래 O.P		137,118	335,493	4,918,511	18,229,736	12,546,807	123,042	321,370
184	계 S.T		352,988	786,538	8,527,654	31,901,500	22,646,562	313,803	769,807
	입원 I.P		2,344	8,368	22,308	1,278,303	974,149	2,187	8,926
	외래 O.P		351,738	778,170	8,505,346	30,623,198	21,672,413	312,740	760,881
185	계 S.T		380,210	1,032,011	17,014,596	58,471,282	39,736,309	327,864	947,415
	입원 I.P		3,355	17,847	52,799	3,696,507	2,881,136	3,190	17,253
	외래 O.P		379,069	1,014,164	16,961,797	54,774,774	36,855,173	326,830	930,162
186	계 S.T		3,691	24,741	50,049	8,250,403	6,467,745	2,980	21,660
	입원 I.P		2,868	18,288	29,665	7,918,809	6,292,165	2,339	16,371
	외래 O.P		3,350	6,453	20,384	331,594	175,580	2,661	5,289
187	계 S.T		4,585	25,220	66,562	5,647,984	4,348,202	4,910	28,031
	입원 I.P		3,177	12,180	25,996	4,971,817	4,000,849	3,412	13,677
	외래 O.P		4,406	13,040	40,566	676,167	347,352	4,748	14,354
188	계 S.T		1,153	5,787	24,732	1,195,395	927,304	1,398	6,737
	입원 I.P		392	3,367	5,982	1,040,394	842,812	458	3,660
	외래 O.P		1,057	2,420	18,750	155,001	84,492	1,284	3,077
189	계 S.T		3,149	18,432	625,156	3,963,649	3,464,448	2,342	14,388
	입원 I.P		260	2,840	5,995	698,595	602,487	200	3,260
	외래 O.P		3,091	15,592	619,161	3,265,053	2,861,961	2,285	11,128
190	계 S.T		4,927	25,526	101,251	4,981,537	3,835,680	5,114	28,264
	입원 I.P		1,977	18,297	30,696	4,459,109	3,509,308	2,149	20,843
	외래 O.P		3,780	7,229	70,555	522,429	326,372	3,888	7,421
191	계 S.T		3,177	10,711	55,331	2,153,888	1,555,346	2,447	9,491
	입원 I.P		689	5,828	10,639	1,664,974	1,265,427	546	5,332
	외래 O.P		2,870	4,883	44,692	488,914	289,919	2,170	4,159
192	계 S.T		335,229	779,008	5,542,359	65,383,631	45,876,704	288,974	724,117
	입원 I.P		18,979	76,419	156,265	22,052,563	17,599,911	14,780	69,153
	외래 O.P		330,898	702,589	5,386,094	43,331,068	28,276,793	285,389	654,964
193	계 S.T		11,056	65,649	1,148,186	9,009,493	6,392,450	7,031	42,804
	입원 I.P		1,606	29,244	49,311	5,224,380	4,053,497	1,018	19,379
	외래 O.P		10,365	36,405	1,098,875	3,785,113	2,338,953	6,593	23,425
194	계 S.T		86,761	265,756	5,058,438	36,131,247	25,348,824	61,907	200,550
	입원 I.P		3,459	54,491	98,323	12,463,260	9,898,440	2,822	48,403
	외래 O.P		85,464	211,265	4,960,115	23,667,986	15,450,385	60,864	152,147
195	계 S.T		17,384	104,307	1,042,093	30,908,126	22,938,516	16,102	111,506
	입원 I.P		6,702	60,468	133,894	26,949,124	20,780,893	6,709	70,608
	외래 O.P		16,223	43,839	908,199	3,959,002	2,157,623	14,723	40,898
196	계 S.T		8,398	35,996	356,627	6,274,567	4,195,277	6,952	29,999
	입원 I.P		1,455	15,317	31,744	3,874,129	2,955,252	1,191	13,236
	외래 O.P		7,885	20,679	324,883	2,400,438	1,240,025	6,470	16,763
197	계 S.T		17,587	58,305	560,774	11,656,152	8,663,843	15,296	57,381
	입원 I.P		3,515	25,159	54,862	8,703,600	7,005,201	3,744	28,158
	외래 O.P		15,631	33,146	505,912	2,952,552	1,658,642	13,168	29,223
198	계 S.T		143,195	393,594	1,565,010	14,922,253	10,992,413	119,672	356,141
	입원 I.P		2,828	32,258	54,308	4,714,147	3,626,983	2,580	32,383
	외래 O.P		142,393	361,336	1,510,702	10,208,105	7,365,431	118,883	323,758
199	계 S.T		618,691	2,054,410	12,575,628	62,870,325	46,037,560	514,546	1,878,677
	입원 I.P		1,908	30,928	45,767	3,949,612	3,067,026	1,854	49,399
	외래 O.P		618,064	2,023,482	12,529,861	58,920,713	42,970,534	513,793	1,829,278
200	계 S.T		182,777	825,506	11,506,772	55,574,865	44,214,467	168,508	844,373
	입원 I.P		2,860	45,375	84,201	9,061,784	7,260,464	2,843	57,989
	외래 O.P		182,055	780,131	11,422,571	46,513,081	36,954,003	167,814	786,384

주 : 수진기준 (환의분류 제외, 급여일수, 진료비와 급여비는 약국포함)

# 연령별 급여현황(총계) <계속>

## Disease Categories by Age(Total) <Cont'd>

(단위 : 명, 일, 천원)

Unit : Person, Day, KRW 1,000

74세			75세이상				
급여일수 Reimbursed Days	진료비 Medical Expense	급여비 Benefit	진료실인원 Patients	내원일수 Visits	급여일수 Reimbursed Days	진료비 Medical Expense	급여비 Benefit
6,919,623	469,178,496	257,557,192	968,036	4,430,093	8,186,616	570,485,524	310,232,022
7,553	644,136	383,812	3,143	10,634	20,707	1,712,254	1,016,408
6,912,070	468,534,360	257,173,380	966,372	4,419,459	8,165,909	568,773,269	309,215,614
717,731	5,336,616	3,873,047	133,568	326,726	1,276,405	9,929,587	7,305,179
9,035	1,019,789	780,343	1,479	12,055	22,809	2,422,203	1,853,506
708,696	4,316,827	3,092,704	133,060	314,671	1,253,596	7,507,384	5,451,673
4,678,824	21,771,885	15,615,385	165,361	544,691	6,844,860	42,376,672	31,394,044
47,296	5,372,684	4,198,688	7,576	89,524	165,828	19,815,729	15,480,143
4,631,528	16,399,201	11,416,697	161,759	455,167	6,679,032	22,560,943	15,913,901
8,133,116	29,324,962	21,213,927	455,934	1,251,961	13,169,711	47,549,990	35,012,756
22,827	1,363,820	1,042,157	5,841	43,934	79,307	5,110,066	3,884,252
8,110,289	27,961,143	20,171,771	452,900	1,208,027	13,090,404	42,439,924	31,128,504
15,372,578	51,091,708	35,119,943	417,560	1,315,000	21,082,527	72,104,676	50,482,128
49,131	3,421,431	2,665,042	6,528	57,527	121,786	9,228,023	7,097,897
15,323,447	47,670,278	32,454,901	415,004	1,257,473	20,960,741	62,876,652	43,384,231
46,259	6,996,079	5,478,508	4,914	38,569	78,227	11,824,413	9,209,172
25,944	6,677,851	5,290,873	3,763	31,242	49,053	11,411,435	8,984,261
20,315	318,228	187,635	4,035	7,327	29,174	412,979	224,912
77,937	6,247,659	4,818,165	7,810	45,134	135,399	9,587,239	7,365,738
28,550	5,516,761	4,445,186	5,164	22,621	45,775	8,420,395	6,764,802
49,387	730,898	372,979	7,466	22,513	89,624	1,166,844	600,936
33,202	1,350,193	1,022,880	2,904	17,657	83,702	3,744,535	2,868,744
6,745	1,147,781	915,517	1,040	11,645	18,628	3,325,570	2,636,610
26,457	202,412	107,363	2,597	6,012	65,074	418,966	232,134
448,880	2,993,444	2,607,676	2,802	21,108	502,173	3,394,109	2,907,478
6,099	743,070	644,396	410	9,047	12,975	1,309,803	1,095,020
442,781	2,250,374	1,963,280	2,627	12,061	489,198	2,084,305	1,812,458
113,735	5,584,564	4,323,426	12,666	100,244	328,324	17,772,180	13,613,695
35,503	5,058,116	3,996,949	6,138	83,590	125,178	16,534,971	12,851,270
78,232	526,447	326,476	8,555	16,654	203,146	1,237,209	762,425
54,531	1,907,906	1,383,338	3,250	21,027	99,504	4,778,733	3,571,264
9,447	1,522,116	1,155,852	1,279	15,855	25,502	4,274,397	3,277,230
45,084	385,790	227,486	2,568	5,172	74,002	504,336	294,034
5,563,613	56,186,247	39,785,915	439,984	1,295,271	11,587,030	90,587,615	66,618,142
139,846	20,018,415	15,913,145	23,062	187,389	321,153	45,072,714	35,398,565
5,423,767	36,167,832	23,872,769	432,115	1,107,882	11,265,877	45,514,901	31,219,577
703,241	5,657,113	4,052,600	6,023	41,331	571,433	5,290,631	3,828,065
31,466	3,402,860	2,659,246	1,167	22,913	35,247	3,497,267	2,699,213
671,775	2,254,254	1,393,354	5,397	18,418	536,186	1,793,364	1,128,851
3,543,328	27,542,176	19,544,208	70,532	283,428	3,671,360	39,267,045	28,431,115
83,173	11,143,605	8,873,123	5,539	122,203	181,585	22,005,893	17,096,000
3,460,155	16,398,572	10,671,085	68,048	161,225	3,489,775	17,261,152	11,335,115
1,051,777	33,310,479	24,929,931	33,338	357,362	2,545,134	92,957,220	70,315,900
146,659	29,654,467	22,928,311	17,624	279,350	473,749	85,443,316	66,064,490
905,118	3,656,012	2,001,620	27,688	78,012	2,071,385	7,513,904	4,251,410
297,034	5,220,053	3,525,353	9,980	55,580	490,822	10,155,819	7,226,492
25,951	3,344,293	2,554,456	2,684	33,687	58,805	7,675,820	5,886,740
271,083	1,875,760	970,896	8,564	21,893	432,017	2,479,999	1,339,752
551,303	11,905,309	8,887,926	29,172	162,164	1,197,747	34,583,859	26,398,600
60,936	9,253,696	7,367,520	11,002	114,350	204,249	29,988,305	23,742,365
490,367	2,651,613	1,520,406	21,913	47,814	993,498	4,595,554	2,656,234
1,387,113	13,662,401	10,159,651	182,942	608,587	2,366,559	27,419,054	20,457,713
53,268	4,701,630	3,602,766	6,337	90,549	141,820	12,796,525	9,837,006
1,333,845	8,960,771	6,556,885	180,547	518,038	2,224,739	14,622,529	10,620,707
11,458,655	56,819,952	42,442,492	771,919	3,211,611	18,970,705	113,006,929	85,331,587
64,315	5,774,692	4,485,920	7,759	354,382	393,677	33,408,787	25,436,931
11,394,340	51,045,260	37,956,572	767,283	2,857,229	18,577,028	79,598,142	59,894,656
10,203,889	50,543,385	40,200,752	274,401	1,549,986	15,811,963	79,319,290	62,105,583
94,772	10,911,351	8,743,906	5,599	188,692	247,862	23,208,109	18,121,767
10,109,117	39,632,035	31,456,846	272,420	1,361,294	15,564,101	56,111,181	43,983,816

Note : Based on the Treatment Month (excluding herbal medicine,including pharmacy in Treatment Days Treatment Amount and Benefit Amount)

제Ⅵ－2 표  
Table VI－2

298 질병분류별  
Benefits by Classification of 298

구 분 Division			총 계 G.T					0세	
			진료실인원 Patients	내원일수 Visits	급여일수 Reimbursed Days	진료비 Medical Expense	급여비 Benefit	진료실인원 Patients	내원일수 Visits
201	계	S.T	3,671,270	24,412,044	173,364,842	1,514,383,200	1,110,322,668	207	256
	입원	I.P	133,847	2,886,792	4,807,465	653,153,188	510,207,906	1	3
	외래	O.P	3,655,388	21,525,252	168,557,377	861,230,012	600,114,762	207	253
202	계	S.T	129,389	604,706	2,011,201	62,647,239	46,165,874	478	652
	입원	I.P	20,004	284,028	520,540	49,738,393	38,502,441	5	14
	외래	O.P	126,163	320,678	1,490,661	12,908,846	7,663,432	476	638
203	계	S.T	2,027,556	7,047,574	34,609,456	370,908,345	263,050,713	1,701	2,738
	입원	I.P	110,786	1,152,854	2,133,038	183,062,307	141,134,934	21	409
	외래	O.P	1,996,553	5,894,720	32,476,418	187,846,038	121,915,779	1,693	2,329
204	계	S.T	90,224	652,654	16,448,379	108,957,278	94,567,548	619	4,925
	입원	I.P	12,156	166,595	383,324	41,808,137	36,534,348	518	3,565
	외래	O.P	89,014	486,059	16,065,055	67,149,142	58,033,200	546	1,360
205	계	S.T	2,673,011	17,499,405	73,702,719	891,820,102	635,170,402	2	5
	입원	I.P	341,792	2,830,698	6,224,558	337,711,480	257,698,337	-	-
	외래	O.P	2,585,454	14,668,707	67,478,161	554,108,622	377,472,065	2	5
206	계	S.T	7,001,880	44,533,237	213,136,986	1,957,561,670	1,425,366,076	5,251	34,207
	입원	I.P	240,199	2,882,715	5,297,422	417,678,971	319,608,389	39	206
	외래	O.P	6,944,772	41,650,522	207,839,564	1,539,882,699	1,105,757,687	5,246	34,001
207	계	S.T	7,837,022	31,571,625	132,670,181	1,181,142,361	839,896,948	2,038	2,875
	입원	I.P	209,241	1,718,444	3,521,791	290,813,448	226,121,818	22	107
	외래	O.P	7,806,552	29,853,181	129,148,390	890,328,913	613,775,130	2,024	2,768
208	계	S.T	904,320	3,271,426	68,915,831	220,553,695	151,568,705	52	70
	입원	I.P	15,568	210,675	457,047	29,555,608	22,539,092	1	6
	외래	O.P	896,808	3,060,751	68,458,784	190,998,087	129,029,614	51	64
209	계	S.T	11,802	186,574	547,073	24,840,671	18,715,003	8	122
	입원	I.P	4,880	131,076	187,878	22,170,509	17,131,266	4	112
	외래	O.P	9,765	55,498	359,195	2,670,162	1,583,737	6	10
210	계	S.T	285,391	1,422,603	8,925,273	140,031,785	103,481,433	1,039	2,358
	입원	I.P	28,295	424,511	778,924	89,026,366	69,519,353	4	10
	외래	O.P	274,683	998,092	8,146,349	51,005,419	33,962,080	1,037	2,348
211	계	S.T	13,557	35,215	359,731	3,262,698	2,339,107	10	18
	입원	I.P	647	6,589	11,393	1,455,410	1,151,026	1	3
	외래	O.P	13,212	28,626	348,338	1,807,288	1,188,081	9	15
212	계	S.T	99,364	397,479	12,491,965	53,383,249	34,386,905	40	97
	입원	I.P	4,939	43,670	92,583	9,678,750	7,677,207	4	41
	외래	O.P	98,110	353,809	12,399,382	43,704,500	26,709,698	39	56
213	계	S.T	255,974	1,175,026	5,182,498	160,528,398	119,425,698	7,766	48,495
	입원	I.P	74,269	661,859	1,240,766	129,263,542	100,904,792	5,099	33,979
	외래	O.P	224,996	513,167	3,941,732	31,264,855	18,520,906	6,326	14,516
214	계	S.T	221,791	8,752,024	57,536,666	1,752,156,876	1,533,801,081	57	425
	입원	I.P	53,715	1,925,274	2,541,344	423,978,675	364,405,155	15	310
	외래	O.P	209,137	6,826,750	54,995,322	1,328,178,200	1,169,395,926	48	115
215	계	S.T	277,714	884,307	6,522,365	241,959,912	160,787,674	29	56
	입원	I.P	61,767	196,992	563,408	76,477,643	58,544,862	5	8
	외래	O.P	264,148	687,315	5,958,957	165,482,268	102,242,811	24	48
216	계	S.T	1,641,270	3,802,639	20,858,319	139,248,084	96,552,126	2,069	6,232
	입원	I.P	14,127	84,765	173,259	12,572,238	9,788,228	635	3,659
	외래	O.P	1,633,900	3,717,874	20,685,060	126,675,846	86,763,898	1,742	2,573
217	계	S.T	1,325,681	3,788,217	44,548,056	307,731,512	218,228,739	11,766	37,793
	입원	I.P	71,924	546,175	1,026,778	120,986,797	95,436,197	3,485	19,629
	외래	O.P	1,297,942	3,242,042	43,521,278	186,744,716	122,792,542	10,245	18,164
218	계	S.T	1,133,818	5,388,461	177,829,966	421,964,608	286,544,387	-	-
	입원	I.P	25,954	155,078	474,151	30,891,208	23,626,968	-	-
	외래	O.P	1,130,240	5,233,383	177,355,815	391,073,400	262,917,419	-	-
219	계	S.T	266,084	923,360	9,410,638	52,179,150	36,273,475	-	-
	입원	I.P	3,907	28,328	73,155	5,330,489	4,037,970	-	-
	외래	O.P	264,409	895,032	9,337,483	46,848,661	32,235,506	-	-
220	계	S.T	16,353	49,751	231,178	6,334,865	4,761,878	1,653	2,310
	입원	I.P	4,334	14,224	39,660	4,710,114	3,874,124	37	100
	외래	O.P	15,911	35,527	191,518	1,624,751	887,754	1,631	2,210

주 : 수진기준 (환의분류 제외, 급여일수, 진료비와 급여비는 약국포함)

# 연령별 급여현황(총계) <계속>

## Disease Categories by Age(Total) <Cont'd>

(단위 : 명, 일, 천원)

Unit : Person, Day, KRW 1,000

0Age			1 ~ 4세				
급여일수 Reimbursed Days	진료비 Medical Expense	급여비 Benefit	진료실인원 Patients	내원일수 Visits	급여일수 Reimbursed Days	진료비 Medical Expense	급여비 Benefit
268	7,763	5,207	1,324	1,759	3,118	79,005	59,546
3	1,485	1,336	7	52	112	23,783	21,126
265	6,278	3,871	1,321	1,707	3,006	55,222	38,420
721	24,568	13,750	6,063	10,450	11,592	365,096	227,120
16	2,611	2,372	27	152	313	49,072	43,452
705	21,957	11,378	6,054	10,298	11,279	316,024	183,668
3,198	174,518	126,283	17,794	29,093	61,185	1,449,661	1,017,786
538	99,341	91,222	343	1,758	2,752	374,230	329,896
2,660	75,177	35,060	17,585	27,335	58,433	1,075,430	687,889
34,117	811,029	706,585	8,561	45,641	342,241	7,056,208	6,007,357
12,278	757,730	678,134	4,369	26,713	103,155	6,399,829	5,649,426
21,839	53,300	28,450	8,159	18,928	239,086	656,379	357,931
18	186	129	24	36	65	1,535	1,198
-	-	-	1	6	12	706	601
18	186	129	23	30	53	828	597
34,831	596,898	312,656	8,318	36,610	42,151	803,955	450,636
238	10,161	9,410	130	512	1,295	95,430	83,935
34,593	586,737	303,246	8,273	36,098	40,856	708,524	366,700
4,578	96,352	69,913	39,529	61,026	136,603	2,601,770	1,958,750
174	27,242	26,304	1,045	3,644	7,638	649,742	570,833
4,404	69,110	43,609	39,205	57,382	128,965	1,952,028	1,387,917
73	1,853	1,051	188	383	1,668	34,112	26,360
6	272	265	12	80	292	21,520	19,053
67	1,582	786	182	303	1,376	12,592	7,307
187	27,633	26,329	116	866	2,350	133,745	113,423
169	26,443	25,365	33	626	880	123,282	108,039
18	1,190	964	106	240	1,470	10,463	5,384
2,451	61,566	24,698	2,542	5,627	6,536	202,337	112,942
10	2,665	2,506	36	168	273	47,860	42,292
2,441	58,901	22,192	2,524	5,459	6,263	154,477	70,650
51	695	554	135	431	1,749	38,854	30,656
6	220	193	23	166	303	25,619	22,272
45	475	362	125	265	1,446	13,234	8,384
200	15,232	12,815	534	4,484	34,750	572,676	452,793
65	12,615	11,226	138	1,957	3,640	369,991	322,501
135	2,617	1,589	512	2,527	31,110	202,685	130,291
181,189	5,995,668	5,215,508	13,014	63,483	332,523	6,680,162	5,457,822
80,704	5,453,146	4,936,526	5,212	33,599	77,047	5,358,475	4,747,332
100,485	542,522	278,982	11,442	29,884	255,476	1,321,688	710,490
1,423	210,694	196,307	116	1,692	10,917	571,955	509,506
489	199,848	189,154	41	820	1,826	414,097	374,354
934	10,846	7,153	104	872	9,091	157,858	135,152
574	2,643	1,814	177	747	5,774	122,874	101,273
17	676	617	37	254	725	95,825	85,427
557	1,967	1,197	168	493	5,049	27,049	15,846
14,696	554,781	485,143	16,796	30,583	95,468	1,348,009	1,086,035
7,078	485,146	436,776	1,038	5,443	10,241	669,747	586,812
7,618	69,635	48,367	16,248	25,140	85,227	678,262	499,223
98,207	3,381,424	2,923,053	48,086	98,305	331,357	5,017,481	4,031,592
41,461	2,850,426	2,580,767	4,110	20,864	45,265	2,795,042	2,462,667
56,746	530,999	342,286	46,184	77,441	286,092	2,222,440	1,568,925
-	-	-	5	6	33	200	147
-	-	-	-	-	-	-	-
-	-	-	5	6	33	200	147
-	-	-	12	13	27	268	168
-	-	-	-	-	-	-	-
-	-	-	12	13	27	268	168
2,801	76,109	52,793	3,861	9,773	15,957	1,402,974	1,151,752
146	35,141	32,178	1,031	2,209	7,351	1,143,481	1,024,401
2,655	40,967	20,616	3,787	7,564	8,606	259,493	127,352

Note : Based on the Treatment Month (excluding herbal medicine,including pharmacy in Treatment Days Treatment Amount and Benefit Amount)

제Ⅵ－2 표  
Table VI－2

298 질병분류별  
Benefits by Classification of 298

구 분 Division			5 ~ 9세					10세 ~	
			진료실인원 Patients	내원일수 Visits	급여일수 Reimbursed Days	진료비 Medical Expense	급여비 Benefit	진료실인원 Patients	내원일수 Visits
201	계 S.T		3,506	5,817	11,835	198,154	137,006	8,585	17,570
	입원 I.P		14	75	111	21,714	18,137	45	278
	외래 O.P		3,498	5,742	11,724	176,440	118,868	8,565	17,292
202	계 S.T		9,729	22,882	26,526	842,215	526,151	10,040	24,604
	입원 I.P		117	728	1,521	241,964	198,934	485	2,901
	외래 O.P		9,689	22,154	25,005	600,251	327,217	9,903	21,703
203	계 S.T		27,649	50,058	103,074	2,099,914	1,374,179	46,454	97,820
	입원 I.P		418	2,607	4,254	514,727	414,661	929	5,772
	외래 O.P		27,465	47,451	98,820	1,585,188	959,518	46,185	92,048
204	계 S.T		3,977	15,054	134,685	2,395,180	1,934,376	771	4,620
	입원 I.P		1,112	7,161	27,950	2,070,851	1,760,811	130	1,541
	외래 O.P		3,862	7,893	106,735	324,328	173,565	756	3,079
205	계 S.T		214	473	683	13,739	9,074	2,380	10,517
	입원 I.P		3	6	6	1,060	802	229	1,570
	외래 O.P		211	467	677	12,679	8,273	2,295	8,947
206	계 S.T		18,467	42,738	63,330	1,262,377	848,747	65,490	207,782
	입원 I.P		213	1,234	2,122	247,429	205,021	658	5,062
	외래 O.P		18,376	41,504	61,208	1,014,948	643,726	65,269	202,720
207	계 S.T		92,422	166,323	385,661	5,898,921	4,161,721	155,829	323,489
	입원 I.P		1,998	10,184	18,274	1,222,289	983,094	1,531	8,879
	외래 O.P		91,842	156,139	367,387	4,676,631	3,178,627	155,373	314,610
208	계 S.T		550	1,727	4,155	200,303	141,959	1,308	4,875
	입원 I.P		93	576	1,178	143,713	115,657	212	1,582
	외래 O.P		519	1,151	2,977	56,590	26,302	1,249	3,293
209	계 S.T		191	1,634	3,004	246,284	181,776	346	3,034
	입원 I.P		67	1,196	1,716	223,152	169,705	124	2,114
	외래 O.P		173	438	1,288	23,131	12,070	314	920
210	계 S.T		8,357	17,639	30,967	932,784	651,308	25,489	68,582
	입원 I.P		271	2,142	3,126	450,197	360,922	701	5,182
	외래 O.P		8,275	15,497	27,841	482,586	290,386	25,308	63,400
211	계 S.T		377	1,635	5,862	199,729	144,832	307	764
	입원 I.P		98	771	1,372	156,340	124,548	22	165
	외래 O.P		347	864	4,490	43,389	20,283	299	599
212	계 S.T		3,070	11,990	105,684	1,154,252	780,096	4,600	12,948
	입원 I.P		289	2,711	5,715	521,173	414,950	202	1,752
	외래 O.P		3,021	9,279	99,969	633,079	365,146	4,578	11,196
213	계 S.T		4,132	13,691	62,683	1,546,155	1,119,436	2,477	7,317
	입원 I.P		847	5,459	11,758	1,108,715	900,912	385	2,767
	외래 O.P		3,830	8,232	50,925	437,440	218,525	2,321	4,550
214	계 S.T		154	1,719	17,994	611,754	531,624	194	2,402
	입원 I.P		41	664	1,694	382,278	341,769	62	955
	외래 O.P		148	1,055	16,300	229,477	189,855	182	1,447
215	계 S.T		344	1,203	8,360	204,765	141,553	723	1,848
	입원 I.P		75	341	1,118	131,811	106,463	120	425
	외래 O.P		325	862	7,242	72,954	35,090	694	1,423
216	계 S.T		21,971	36,747	126,987	1,206,620	868,349	11,058	17,821
	입원 I.P		426	1,969	3,889	271,323	222,229	112	553
	외래 O.P		21,772	34,778	123,098	935,297	646,120	11,002	17,268
217	계 S.T		38,956	66,847	341,741	2,432,238	1,714,269	15,540	26,495
	입원 I.P		672	3,485	7,381	524,107	433,483	195	1,021
	외래 O.P		38,604	63,362	334,360	1,908,131	1,280,786	15,431	25,474
218	계 S.T		13	16	62	656	431	15	22
	입원 I.P		-	-	-	-	-	-	-
	외래 O.P		13	16	62	656	431	15	22
219	계 S.T		15	22	67	595	387	71	148
	입원 I.P		-	-	-	-	-	-	-
	외래 O.P		15	22	67	595	387	71	148
220	계 S.T		1,411	3,739	7,413	584,180	457,264	467	998
	입원 I.P		452	1,013	3,440	478,231	407,093	79	229
	외래 O.P		1,371	2,726	3,973	105,949	50,170	455	769

주 : 수진기준 (환의분류 제외, 급여일수, 진료비와 급여비는 약국포함)



# 연령별 급여현황(총계) <계속>

## Disease Categories by Age(Total) <Cont'd>

(단위 : 명, 일, 천원)

Unit : Person, Day, KRW 1,000

14세			15 ~ 19세				
급여일수 Reimbursed Days	진료비 Medical Expense	급여비 Benefit	진료실인원 Patients	내원일수 Visits	급여일수 Reimbursed Days	진료비 Medical Expense	급여비 Benefit
42,527	515,497	349,485	19,191	40,151	143,108	1,438,786	954,032
442	30,955	23,969	272	1,636	3,863	244,491	189,095
42,085	484,542	325,516	19,074	38,515	139,245	1,194,295	764,937
36,862	1,634,164	1,111,941	7,632	21,248	43,109	1,715,203	1,217,037
6,607	946,548	748,758	585	5,778	11,153	1,165,797	914,979
30,255	687,616	363,183	7,524	15,470	31,956	549,406	302,057
229,187	3,803,185	2,488,536	74,166	182,875	538,736	9,126,652	6,270,119
10,928	1,000,538	769,233	3,472	24,063	50,304	4,170,435	3,212,927
218,259	2,802,647	1,719,302	73,225	158,812	488,432	4,956,218	3,057,192
67,298	693,169	567,226	1,361	12,696	233,993	2,685,325	2,333,732
4,381	412,555	344,867	222	3,715	7,930	1,308,989	1,150,643
62,917	280,613	222,360	1,345	8,981	226,063	1,376,336	1,183,089
22,844	385,333	265,568	26,015	124,916	390,306	5,886,195	4,101,878
3,040	131,576	100,149	4,218	25,182	59,672	2,458,416	1,878,461
19,804	253,757	165,419	24,754	99,734	330,634	3,427,779	2,223,418
332,996	6,563,482	4,567,478	172,093	516,082	1,222,945	18,225,320	12,900,810
9,955	2,043,255	1,644,683	2,781	16,518	33,222	4,106,678	3,247,958
323,041	4,520,227	2,922,795	171,014	499,564	1,189,723	14,118,642	9,652,852
856,614	9,599,538	6,623,022	238,693	501,182	1,533,231	16,112,659	11,196,714
16,343	990,266	762,113	3,441	19,803	40,896	2,625,602	2,038,194
840,271	8,609,272	5,860,909	237,740	481,379	1,492,335	13,487,057	9,158,520
14,210	467,977	331,878	2,270	9,591	32,279	941,000	665,904
3,995	332,631	259,801	455	3,733	7,527	687,841	531,121
10,215	135,347	72,077	2,133	5,858	24,752	253,160	134,783
7,457	432,705	311,859	327	2,226	6,893	299,882	223,074
3,290	374,882	281,550	75	1,316	2,101	254,054	198,525
4,167	57,823	30,309	303	910	4,792	45,828	24,549
169,397	2,874,472	1,981,035	10,339	31,290	89,669	2,157,873	1,533,731
9,183	1,000,196	784,591	1,015	7,323	14,746	1,329,955	1,047,412
160,214	1,874,276	1,196,444	10,002	23,967	74,923	827,918	486,319
3,445	51,221	33,383	427	982	7,494	58,436	38,363
373	27,261	20,871	24	122	251	20,661	16,145
3,072	23,960	12,512	411	860	7,243	37,774	22,217
128,891	1,136,987	742,682	4,523	16,318	269,828	1,619,835	1,029,130
4,177	350,116	276,985	335	1,759	4,240	408,358	321,262
124,714	786,872	465,698	4,481	14,559	265,588	1,211,477	707,867
34,538	740,220	512,874	5,487	19,482	70,286	2,211,155	1,567,746
5,358	497,705	381,385	1,416	9,756	18,601	1,686,054	1,278,389
29,180	242,516	131,489	4,897	9,726	51,685	525,101	289,357
26,702	864,154	743,976	602	7,250	70,645	2,005,645	1,733,552
1,958	349,880	302,963	145	1,367	3,401	559,016	475,911
24,744	514,274	441,014	568	5,883	67,244	1,446,630	1,257,641
8,959	315,561	207,248	3,681	9,715	45,278	2,297,430	1,499,467
1,230	138,028	104,251	863	1,969	6,042	739,390	557,234
7,729	177,533	102,998	3,456	7,746	39,236	1,558,041	942,233
60,186	542,426	373,009	28,007	50,305	206,557	1,726,450	1,182,015
1,112	85,164	66,832	246	1,031	2,122	146,348	111,359
59,074	457,262	306,177	27,864	49,274	204,435	1,580,101	1,070,656
151,016	1,046,152	688,900	22,351	46,664	300,521	2,305,162	1,548,572
2,113	187,970	150,480	471	2,049	4,538	411,650	317,839
148,903	858,182	538,420	22,084	44,615	295,983	1,893,512	1,230,733
235	774	467	88	191	2,141	12,639	7,508
-	-	-	1	-	10	67	53
235	774	467	87	191	2,131	12,572	7,455
911	5,414	3,632	2,261	6,161	43,126	279,275	193,628
-	-	-	14	73	162	14,424	11,143
911	5,414	3,632	2,257	6,088	42,964	264,852	182,485
2,197	106,259	75,371	224	503	1,339	51,837	36,880
673	82,799	65,262	41	119	392	39,070	30,769
1,524	23,460	10,109	219	384	947	12,767	6,111

Note : Based on the Treatment Month (excluding herbal medicine,including pharmacy in Treatment Days Treatment Amount and Benefit Amount)

제Ⅵ－2 표  
Table VI－2

298 질병분류별  
Benefits by Classification of 298

구 분 Division			20 ~ 24세					25세 ~	
			진료실인원 Patients	내원일수 Visits	급여일수 Reimbursed Days	진료비 Medical Expense	급여비 Benefit	진료실인원 Patients	내원일수 Visits
201	계 S.T		29,036	58,704	255,758	2,440,827	1,589,393	35,087	75,310
	입원 I.P		502	3,434	7,724	492,296	378,315	551	3,260
	외래 O.P		28,818	55,270	248,034	1,948,531	1,211,079	34,852	72,050
202	계 S.T		6,898	25,431	63,185	2,630,452	1,929,809	4,621	17,726
	입원 I.P		940	10,645	21,064	2,058,526	1,608,554	638	6,356
	외래 O.P		6,773	14,786	42,121	571,926	321,256	4,541	11,370
203	계 S.T		98,550	257,721	890,522	15,561,938	10,838,585	97,555	243,828
	입원 I.P		6,473	48,450	105,102	8,640,597	6,688,885	4,613	31,513
	외래 O.P		96,927	209,271	785,420	6,921,341	4,149,700	96,349	212,315
204	계 S.T		2,518	22,381	456,729	4,434,609	3,861,981	3,294	27,580
	입원 I.P		325	5,476	11,630	1,752,638	1,543,276	371	6,709
	외래 O.P		2,496	16,905	445,099	2,681,972	2,318,705	3,270	20,871
205	계 S.T		65,478	305,152	1,045,791	16,090,349	11,215,288	88,180	413,132
	입원 I.P		11,923	73,604	186,843	7,553,329	5,770,573	15,592	91,882
	외래 O.P		62,043	231,548	858,948	8,537,019	5,444,715	83,750	321,250
206	계 S.T		205,524	572,165	1,935,213	25,425,343	18,421,974	260,525	780,618
	입원 I.P		4,896	26,676	52,736	3,443,506	2,678,433	5,643	27,053
	외래 O.P		203,306	545,489	1,882,477	21,981,837	15,743,541	257,966	753,565
207	계 S.T		295,528	632,409	2,173,439	22,965,399	15,872,572	339,488	777,120
	입원 I.P		6,128	35,994	80,639	5,192,261	4,027,934	6,070	31,919
	외래 O.P		293,854	596,415	2,092,800	17,773,138	11,844,638	337,994	745,201
208	계 S.T		2,742	12,017	73,849	1,377,154	982,035	3,094	9,312
	입원 I.P		617	5,305	10,598	1,050,992	809,657	365	3,117
	외래 O.P		2,566	6,712	63,251	326,162	172,378	2,971	6,195
209	계 S.T		347	2,868	8,631	365,437	265,565	275	2,720
	입원 I.P		104	1,811	2,879	312,142	239,895	86	1,836
	외래 O.P		305	1,057	5,752	53,295	25,669	245	884
210	계 S.T		9,374	32,539	123,675	3,103,902	2,292,664	8,917	30,901
	입원 I.P		1,289	11,233	22,812	2,229,883	1,758,781	992	8,691
	외래 O.P		8,943	21,306	100,863	874,018	533,882	8,502	22,210
211	계 S.T		652	1,371	11,248	86,110	58,126	726	1,631
	입원 I.P		19	145	249	23,858	18,403	30	221
	외래 O.P		642	1,226	10,999	62,253	39,723	708	1,410
212	계 S.T		4,387	17,166	448,601	2,029,697	1,267,468	4,446	17,002
	입원 I.P		287	1,826	4,149	413,093	322,780	237	1,386
	외래 O.P		4,329	15,340	444,452	1,616,604	944,687	4,391	15,616
213	계 S.T		12,297	42,353	142,308	4,835,164	3,421,984	13,630	45,051
	입원 I.P		3,115	20,024	40,100	3,614,049	2,728,930	3,156	19,899
	외래 O.P		11,174	22,329	102,208	1,221,114	693,054	12,472	25,152
214	계 S.T		1,147	24,407	177,399	6,252,280	5,541,119	1,757	53,276
	입원 I.P		277	3,639	6,688	1,428,906	1,245,724	437	6,440
	외래 O.P		1,074	20,768	170,711	4,823,374	4,295,395	1,694	46,836
215	계 S.T		7,981	20,621	95,689	5,318,322	3,472,740	12,181	32,695
	입원 I.P		1,783	4,010	12,248	1,479,673	1,110,734	2,625	5,772
	외래 O.P		7,466	16,611	83,441	3,838,649	2,362,006	11,513	26,923
216	계 S.T		88,477	171,130	742,636	6,195,307	4,206,664	106,527	211,321
	입원 I.P		500	1,513	3,635	229,041	172,323	556	1,528
	외래 O.P		88,206	169,617	739,001	5,966,266	4,034,341	106,245	209,793
217	계 S.T		57,603	131,179	771,576	7,123,131	4,839,550	83,856	201,602
	입원 I.P		803	3,421	7,670	720,680	547,703	788	3,369
	외래 O.P		57,126	127,758	763,906	6,402,450	4,291,847	83,427	198,233
218	계 S.T		527	987	15,178	60,276	37,354	1,525	3,153
	입원 I.P		4	5	102	920	708	8	21
	외래 O.P		524	982	15,076	59,356	36,646	1,522	3,132
219	계 S.T		10,571	31,483	230,728	1,595,389	1,098,707	20,786	68,089
	입원 I.P		29	140	360	28,186	21,245	42	192
	외래 O.P		10,565	31,343	230,368	1,567,203	1,077,462	20,775	67,897
220	계 S.T		251	718	1,733	75,660	53,446	277	788
	입원 I.P		52	234	544	56,386	44,747	60	220
	외래 O.P		245	484	1,189	19,274	8,699	270	568

주 : 수진기준 (환의분류 제외, 급여일수, 진료비와 급여비는 약국포함)

# 연령별 급여현황(총계) <계속>

## Disease Categories by Age(Total) <Cont'd>

(단위 : 명, 일, 천원)

Unit : Person, Day, KRW 1,000

29세			30 ~ 34세				
급여일수 Reimbursed Days	진료비 Medical Expense	급여비 Benefit	진료실인원 Patients	내원일수 Visits	급여일수 Reimbursed Days	진료비 Medical Expense	급여비 Benefit
330,703	3,019,124	1,987,911	45,845	104,786	493,238	4,393,292	2,934,647
7,694	477,714	368,199	777	4,826	779,665	779,665	605,898
323,009	2,541,410	1,619,711	45,509	99,960	482,374	3,613,627	2,328,749
46,089	1,675,427	1,223,730	4,042	14,363	40,350	1,359,378	993,074
13,401	1,259,392	981,775	536	5,262	10,908	1,006,077	785,341
32,688	416,035	241,955	3,953	9,101	29,442	353,301	207,732
881,195	12,206,801	8,337,609	105,526	263,852	1,026,381	13,228,750	9,050,599
68,621	5,330,037	4,111,958	4,736	33,160	71,307	5,594,953	4,311,312
812,574	6,876,764	4,225,651	104,236	230,692	955,074	7,633,797	4,739,287
593,053	5,259,475	4,584,688	4,448	35,887	836,988	6,266,759	5,451,902
13,219	2,030,161	1,791,220	425	7,660	15,511	2,027,986	1,782,353
579,834	3,229,314	2,793,468	4,419	28,227	821,477	4,238,772	3,669,550
1,390,326	21,719,988	15,154,750	132,564	678,545	2,295,438	36,847,054	25,832,370
227,017	9,561,331	7,303,326	25,223	157,566	386,181	16,999,753	12,973,754
1,163,309	12,158,657	7,851,424	125,855	520,979	1,909,257	19,847,301	12,858,616
2,594,266	34,101,458	24,811,854	332,621	1,050,564	3,549,391	47,120,659	34,283,503
52,792	2,783,845	2,151,238	8,353	42,673	80,182	4,247,639	3,254,086
2,541,474	31,317,613	22,660,616	328,809	1,007,891	3,469,209	42,873,020	31,029,417
2,689,834	26,700,546	18,341,118	409,431	1,016,681	3,659,099	35,185,519	24,199,290
73,171	4,569,965	3,547,909	7,476	42,190	93,272	6,093,768	4,733,969
2,616,663	22,130,581	14,793,209	407,680	974,491	3,565,827	29,091,751	19,465,320
134,868	1,017,087	724,848	5,042	12,352	299,647	1,004,307	684,051
6,553	713,862	552,778	337	2,951	6,315	528,815	408,533
128,315	303,225	172,070	4,908	9,401	293,332	475,492	275,519
7,106	369,561	271,413	331	4,161	10,947	465,817	344,023
2,706	327,524	248,908	118	2,236	3,517	393,135	302,339
4,400	42,037	22,505	289	1,925	7,430	72,682	41,685
131,367	2,836,004	2,108,144	9,993	37,206	164,231	3,716,250	2,761,395
17,477	1,824,595	1,430,625	1,120	11,353	23,455	2,575,925	2,025,880
113,890	1,011,409	677,519	9,581	25,853	140,776	1,140,325	735,515
17,959	141,417	96,704	760	1,501	17,032	99,073	64,911
370	49,008	39,342	24	115	279	19,484	14,722
17,589	92,410	57,362	744	1,386	16,753	79,589	50,189
471,958	2,163,645	1,364,980	5,048	20,838	621,047	2,728,451	1,747,269
3,389	344,749	269,584	266	1,488	4,128	407,060	325,360
468,569	1,818,896	1,095,396	4,997	19,350	616,919	2,321,391	1,421,909
155,511	4,970,704	3,507,399	14,590	47,643	168,680	5,338,619	3,799,806
39,369	3,598,701	2,717,617	3,193	20,197	39,810	3,767,369	2,876,037
116,142	1,372,003	789,782	13,379	27,446	128,870	1,571,250	923,769
338,405	12,934,576	11,469,530	3,071	103,374	680,191	24,357,144	21,568,814
11,655	2,790,072	2,435,702	734	11,653	20,747	5,048,593	4,429,487
326,750	10,144,503	9,033,827	2,965	91,721	659,444	19,308,551	17,139,327
157,636	8,960,403	5,894,267	18,528	51,862	259,331	14,972,135	9,896,681
18,467	2,272,423	1,709,684	3,969	9,080	27,156	3,535,034	2,675,757
139,169	6,687,980	4,184,583	17,603	42,782	232,175	11,437,101	7,220,924
942,428	7,732,837	5,240,282	110,358	216,375	967,100	7,682,968	5,192,994
3,781	231,543	177,885	616	1,858	4,353	281,772	218,900
938,647	7,501,294	5,062,397	110,042	214,517	962,747	7,401,197	4,974,094
1,144,016	11,029,176	7,536,304	92,752	221,013	1,327,333	12,630,523	8,655,791
7,921	730,339	559,717	1,067	4,649	10,859	1,153,828	899,026
1,136,095	10,298,837	6,976,586	92,234	216,364	1,316,474	11,476,695	7,756,765
56,328	188,252	121,244	3,199	6,713	134,594	415,568	268,685
59	4,715	3,641	28	75	253	15,755	11,848
56,269	183,537	117,603	3,180	6,638	134,341	399,813	256,837
513,197	3,583,075	2,469,057	27,249	85,749	659,907	4,641,283	3,209,402
475	36,078	26,862	71	386	967	67,612	51,263
512,722	3,546,997	2,442,196	27,237	85,363	658,940	4,573,671	3,158,139
2,374	87,970	62,633	272	827	2,619	94,784	68,535
599	62,415	49,102	63	249	633	68,231	53,844
1,775	25,555	13,531	267	578	1,986	26,553	14,691

Note : Based on the Treatment Month (excluding herbal medicine,including pharmacy in Treatment Days Treatment Amount and Benefit Amount)

제Ⅵ－2 표  
Table VI－2

298 질병분류별  
Benefits by Classification of 298

구 분 Division			35 ~ 39세					40세 ~	
			진료실인원 Patients	내원일수 Visits	급여일수 Reimbursed Days	진료비 Medical Expense	급여비 Benefit	진료실인원 Patients	내원일수 Visits
201	계 S.T		66,472	170,347	898,826	7,372,333	4,986,957	107,706	328,232
	입원 I.P		1,181	9,849	20,559	1,500,748	1,159,731	2,239	19,395
	외래 O.P		66,028	160,498	878,267	5,871,585	3,827,226	107,023	308,837
202	계 S.T		4,722	17,815	51,875	1,617,283	1,176,189	6,098	25,493
	입원 I.P		621	6,465	12,723	1,186,867	920,704	925	10,686
	외래 O.P		4,635	11,350	39,152	430,417	255,485	5,952	14,807
203	계 S.T		123,853	327,582	1,361,836	16,577,259	11,405,515	143,727	417,512
	입원 I.P		5,729	43,141	89,512	7,132,694	5,499,751	7,359	59,023
	외래 O.P		122,380	284,441	1,272,324	9,444,564	5,905,764	141,865	358,489
204	계 S.T		6,025	46,560	1,191,301	7,772,999	6,775,881	7,393	55,663
	입원 I.P		509	8,733	16,646	2,273,686	1,994,752	539	8,604
	외래 O.P		5,994	37,827	1,174,655	5,499,314	4,781,128	7,363	47,059
205	계 S.T		180,073	995,167	3,513,306	55,242,249	38,883,743	214,512	1,253,702
	입원 I.P		33,785	227,934	545,371	25,851,985	19,724,985	36,588	259,098
	외래 O.P		171,794	767,233	2,967,935	29,390,264	19,158,758	205,755	994,604
206	계 S.T		409,013	1,375,008	5,082,252	64,553,721	47,312,604	461,882	1,689,247
	입원 I.P		10,451	55,335	110,006	6,215,191	4,808,785	12,005	73,164
	외래 O.P		404,538	1,319,673	4,972,246	58,338,529	42,503,818	457,426	1,616,083
207	계 S.T		519,369	1,470,139	5,607,740	51,205,488	35,330,895	634,178	2,190,860
	입원 I.P		10,230	62,357	136,378	9,042,433	7,013,307	15,362	98,947
	외래 O.P		517,342	1,407,782	5,471,362	42,163,054	28,317,588	631,883	2,091,913
208	계 S.T		5,686	14,725	351,779	1,239,789	853,673	8,122	21,654
	입원 I.P		340	2,869	6,642	604,918	475,474	353	3,090
	외래 O.P		5,537	11,856	345,137	634,871	378,200	7,962	18,564
209	계 S.T		414	5,237	15,160	630,825	469,846	544	9,053
	입원 I.P		146	3,476	4,810	551,607	422,840	232	5,754
	외래 O.P		342	1,761	10,350	79,217	47,006	461	3,299
210	계 S.T		11,963	53,034	247,907	5,869,796	4,419,799	13,321	60,870
	입원 I.P		1,445	17,940	35,313	4,187,668	3,292,392	1,691	22,050
	외래 O.P		11,447	35,094	212,594	1,682,127	1,127,407	12,733	38,820
211	계 S.T		1,020	2,174	24,297	154,129	105,332	1,070	2,365
	입원 I.P		28	202	357	35,317	28,544	30	210
	외래 O.P		1,001	1,972	23,940	118,812	76,788	1,050	2,155
212	계 S.T		6,208	26,245	860,334	3,548,055	2,274,211	7,196	30,333
	입원 I.P		331	1,800	4,708	507,647	405,532	321	1,890
	외래 O.P		6,128	24,445	855,626	3,040,408	1,868,679	7,126	28,443
213	계 S.T		16,576	56,234	219,978	6,475,770	4,603,015	17,950	64,396
	입원 I.P		3,575	23,659	47,624	4,550,392	3,469,690	3,903	27,904
	외래 O.P		15,224	32,575	172,354	1,925,378	1,133,325	16,456	36,492
214	계 S.T		4,901	190,557	1,259,380	43,538,077	38,646,027	7,371	288,859
	입원 I.P		1,060	16,479	29,212	7,077,162	6,227,858	1,454	22,965
	외래 O.P		4,757	174,078	1,230,168	36,460,915	32,418,170	7,161	265,894
215	계 S.T		25,730	74,563	393,294	22,309,716	14,742,528	29,123	86,628
	입원 I.P		5,802	13,500	41,507	5,437,111	4,110,404	6,614	16,262
	외래 O.P		24,427	61,063	351,787	16,872,605	10,632,125	27,669	70,366
216	계 S.T		125,803	256,977	1,195,685	8,977,716	6,070,719	144,115	310,612
	입원 I.P		655	1,864	4,709	280,359	214,590	748	2,389
	외래 O.P		125,495	255,113	1,190,976	8,697,357	5,856,129	143,767	308,223
217	계 S.T		98,748	239,854	1,622,917	14,669,832	10,090,333	99,732	248,768
	입원 I.P		2,117	7,851	18,749	2,424,425	1,901,411	3,743	11,995
	외래 O.P		98,114	232,003	1,604,168	12,245,408	8,188,922	98,881	236,773
218	계 S.T		7,049	15,722	340,290	984,393	644,146	25,829	66,616
	입원 I.P		71	219	865	30,485	23,693	164	391
	외래 O.P		7,022	15,503	339,425	953,908	620,453	25,772	66,225
219	계 S.T		31,551	100,211	803,383	5,342,608	3,684,774	31,324	103,707
	입원 I.P		123	627	1,578	135,801	102,086	189	1,077
	외래 O.P		31,520	99,584	801,805	5,206,807	3,582,689	31,278	102,630
220	계 S.T		343	1,102	3,362	142,721	104,426	450	1,495
	입원 I.P		100	372	933	104,892	82,956	146	445
	외래 O.P		336	730	2,429	37,829	21,470	443	1,050

주 : 수진기준 (환의분류 제외, 급여일수, 진료비와 급여비는 약국포함)

# 연령별 급여현황(총계) <계속>

## Disease Categories by Age(Total) <Cont'd>

(단위 : 명, 일, 천원)

Unit : Person, Day, KRW 1,000

44세			45세 ~ 49세				
급여일수 Reimbursed Days	진료비 Medical Expense	급여비 Benefit	진료실인원 Patients	내원일수 Visits	급여일수 Reimbursed Days	진료비 Medical Expense	급여비 Benefit
1,931,617	14,451,974	9,854,599	198,367	731,708	4,605,738	33,723,762	23,264,542
38,873	2,937,582	2,252,665	4,759	52,547	96,669	7,502,424	5,756,730
1,892,744	11,514,392	7,601,935	197,145	679,161	4,509,069	26,221,338	17,507,811
79,432	2,536,825	1,862,429	8,825	43,579	139,422	4,613,155	3,415,523
20,407	1,955,439	1,514,035	1,592	20,856	39,164	3,712,855	2,873,580
59,025	581,386	348,394	8,602	22,723	100,258	900,299	541,943
1,858,990	21,794,006	15,148,102	184,621	586,074	2,741,537	31,745,841	22,226,949
121,064	9,904,605	7,651,423	10,867	93,840	187,418	15,243,867	11,753,926
1,737,926	11,889,401	7,496,679	181,928	492,234	2,554,119	16,501,975	10,473,023
1,557,644	9,357,374	8,200,369	8,690	64,730	1,891,104	10,686,728	9,360,129
19,221	2,707,461	2,391,219	621	11,603	24,544	2,854,183	2,502,255
1,538,423	6,649,912	5,809,150	8,650	53,127	1,866,560	7,832,545	6,857,874
4,567,640	67,557,588	47,620,673	276,137	1,666,763	6,237,248	88,867,979	62,697,063
612,822	30,031,058	22,931,702	43,980	329,057	751,049	37,792,813	28,820,613
3,954,818	37,526,530	24,688,971	265,579	1,337,706	5,486,199	51,075,166	33,876,451
6,578,618	78,039,633	56,632,255	572,827	2,268,488	9,077,742	103,078,477	73,620,460
146,926	8,585,573	6,599,484	17,088	119,060	239,169	14,648,855	11,270,488
6,431,692	69,454,060	50,032,771	567,142	2,149,428	8,838,573	88,429,622	62,349,972
8,760,239	78,178,962	54,298,998	829,316	3,357,103	13,712,099	123,618,748	86,298,009
219,822	15,480,146	12,041,111	25,403	175,161	383,553	27,929,782	21,728,337
8,540,417	62,698,816	42,257,888	826,238	3,181,942	13,328,546	95,688,966	64,569,672
558,424	1,675,635	1,129,076	18,584	49,900	1,317,408	3,362,442	2,274,613
7,416	636,567	491,341	493	4,813	10,479	842,272	653,334
551,008	1,039,068	637,735	18,332	45,087	1,306,929	2,520,170	1,621,279
25,090	1,120,900	837,536	748	10,781	32,125	1,402,254	1,049,853
8,199	983,508	754,493	297	7,635	11,712	1,237,400	954,108
16,891	137,392	83,043	634	3,146	20,413	164,853	95,745
330,020	7,045,832	5,283,954	16,707	79,964	455,814	9,096,099	6,818,111
42,986	5,086,933	3,998,168	2,273	28,105	54,040	6,466,716	5,068,350
287,034	1,958,899	1,285,786	15,886	51,859	401,774	2,629,384	1,749,760
27,585	185,639	130,923	1,236	2,545	28,743	173,363	117,881
464	41,224	32,034	28	206	344	38,157	28,941
27,121	144,414	98,890	1,220	2,339	28,399	135,206	88,940
1,100,984	4,123,785	2,606,599	8,474	35,423	1,335,291	4,975,116	3,165,621
4,884	467,884	367,438	367	2,373	6,275	608,844	480,410
1,096,100	3,655,901	2,239,160	8,373	33,050	1,329,016	4,366,272	2,685,211
274,384	7,759,025	5,560,989	21,268	80,406	346,172	10,040,844	7,253,724
54,957	5,563,613	4,253,088	5,001	37,388	73,224	7,424,899	5,691,538
219,427	2,195,412	1,307,901	19,350	43,018	272,948	2,615,944	1,562,186
2,006,947	64,663,761	57,511,076	11,185	472,336	3,217,746	105,001,546	93,437,290
40,398	8,992,382	7,875,638	2,429	42,848	72,081	15,403,475	13,530,476
1,966,549	55,671,379	49,635,438	10,899	429,488	3,145,665	89,598,071	79,906,814
487,935	25,593,023	16,946,483	32,377	97,829	586,594	28,501,221	18,904,908
50,615	6,694,690	5,084,699	7,370	19,499	59,285	8,006,585	6,099,399
437,320	18,898,333	11,861,785	30,748	78,330	527,309	20,494,636	12,805,509
1,515,039	10,806,472	7,322,573	177,369	398,435	2,055,346	13,792,567	9,365,210
6,035	365,031	279,019	937	3,188	8,554	496,642	378,680
1,509,004	10,441,441	7,043,554	176,960	395,247	2,046,792	13,295,924	8,986,530
1,936,075	17,019,865	11,826,803	111,218	285,081	2,528,459	22,344,917	15,671,942
29,972	4,413,921	3,481,566	6,378	20,191	49,670	7,764,942	6,144,720
1,906,103	12,605,944	8,345,237	109,943	264,890	2,478,739	14,579,975	9,527,221
1,462,939	4,276,485	2,863,135	51,432	146,526	3,553,784	9,464,273	6,356,271
2,731	105,793	82,646	349	1,030	6,093	177,328	136,566
1,460,208	4,170,692	2,780,489	51,303	145,496	3,547,691	9,286,946	6,219,705
888,267	5,458,278	3,764,566	31,220	106,550	971,023	5,620,062	3,873,470
2,787	207,001	155,960	214	1,511	4,288	290,745	217,748
885,480	5,251,277	3,608,606	31,159	105,039	966,735	5,329,317	3,655,722
4,809	185,102	134,184	640	2,597	6,879	305,159	222,457
1,313	136,419	107,976	233	1,073	2,447	231,707	182,974
3,496	48,683	26,208	616	1,524	4,432	73,452	39,484

Note : Based on the Treatment Month (excluding herbal medicine,including pharmacy in Treatment Days Treatment Amount and Benefit Amount)

제Ⅵ-2 표  
Table VI-2

298 질병분류별  
Benefits by Classification of 298

구 분 Division			50 ~ 54세					55세 ~	
			진료실인원 Patients	내원일수 Visits	급여일수 Reimbursed Days	진료비 Medical Expense	급여비 Benefit	진료실인원 Patients	내원일수 Visits
201	계	S.T	337,918	1,531,549	10,580,506	77,632,636	53,983,130	524,576	2,877,382
	입원	I.P	10,569	140,706	245,968	20,365,072	15,650,570	18,675	310,259
	외래	O.P	335,723	1,390,843	10,334,538	57,267,563	38,332,560	521,570	2,567,123
202	계	S.T	12,398	75,944	251,684	8,568,465	6,373,448	16,275	117,636
	입원	I.P	2,793	42,251	74,823	7,149,058	5,511,320	4,331	72,028
	외래	O.P	11,955	33,693	176,861	1,419,407	862,128	15,532	45,608
203	계	S.T	213,699	749,306	3,784,895	43,665,825	30,784,782	241,502	903,300
	입원	I.P	15,400	149,075	284,073	22,781,712	17,551,785	18,536	195,062
	외래	O.P	209,702	600,231	3,500,822	20,884,113	13,232,997	236,453	708,238
204	계	S.T	9,211	65,545	2,004,217	10,484,788	9,126,107	10,339	76,225
	입원	I.P	570	12,025	22,851	2,928,975	2,562,542	676	13,427
	외래	O.P	9,160	53,520	1,981,366	7,555,813	6,563,565	10,273	62,798
205	계	S.T	321,262	2,009,340	7,978,262	108,589,017	76,683,102	370,730	2,402,432
	입원	I.P	48,727	401,653	873,828	45,195,728	34,451,778	49,233	441,076
	외래	O.P	308,951	1,607,687	7,104,434	63,393,288	42,231,323	357,856	1,961,356
206	계	S.T	658,669	2,966,490	12,927,711	140,440,075	99,391,524	811,440	4,237,319
	입원	I.P	25,323	205,324	409,936	26,507,081	20,322,805	35,718	335,949
	외래	O.P	651,313	2,761,166	12,517,775	113,932,994	79,068,719	802,931	3,901,370
207	계	S.T	918,208	4,172,808	17,804,968	163,691,179	114,799,429	983,581	4,553,680
	입원	I.P	35,295	272,141	579,454	43,708,060	33,972,869	36,961	316,037
	외래	O.P	914,294	3,900,667	17,225,514	119,983,118	80,826,560	979,401	4,237,643
208	계	S.T	53,518	146,644	4,099,393	9,460,690	6,322,916	113,286	354,052
	입원	I.P	710	6,036	16,363	1,108,616	869,755	1,046	8,805
	외래	O.P	53,150	140,608	4,083,030	8,352,074	5,453,162	112,715	345,247
209	계	S.T	978	15,836	41,625	2,249,518	1,715,607	1,275	19,975
	입원	I.P	424	11,428	16,542	2,028,456	1,581,232	544	13,816
	외래	O.P	827	4,408	25,083	221,061	134,376	1,060	6,159
210	계	S.T	21,384	108,607	643,827	12,423,304	9,304,353	28,476	147,749
	입원	I.P	3,050	42,604	79,631	8,900,266	6,987,731	3,942	52,893
	외래	O.P	20,236	66,003	564,196	3,523,038	2,316,622	26,957	94,856
211	계	S.T	1,205	2,827	31,000	213,092	146,462	1,356	3,640
	입원	I.P	45	372	674	64,999	50,408	56	718
	외래	O.P	1,178	2,455	30,326	148,093	96,053	1,330	2,922
212	계	S.T	9,073	36,413	1,351,168	5,007,183	3,173,231	10,770	42,339
	입원	I.P	382	2,601	5,877	626,115	489,963	376	2,921
	외래	O.P	8,980	33,812	1,345,291	4,381,067	2,683,267	10,669	39,418
213	계	S.T	21,806	89,008	410,137	11,739,402	8,552,821	25,012	107,781
	입원	I.P	5,478	44,504	85,816	8,931,046	6,876,164	6,328	55,923
	외래	O.P	19,633	44,504	324,321	2,808,356	1,676,656	22,426	51,858
214	계	S.T	14,867	637,135	4,343,088	138,791,096	123,326,179	22,162	1,000,052
	입원	I.P	3,184	67,428	106,602	21,621,888	18,970,506	4,990	117,623
	외래	O.P	14,432	569,707	4,236,486	117,169,207	104,355,673	21,530	882,429
215	계	S.T	33,000	104,205	686,842	29,293,059	19,396,348	37,464	123,391
	입원	I.P	7,695	22,113	66,827	9,038,935	6,908,183	8,457	27,042
	외래	O.P	31,409	82,092	620,015	20,254,123	12,488,165	35,797	96,349
216	계	S.T	172,204	399,872	2,259,377	14,058,455	9,539,951	187,531	458,423
	입원	I.P	1,126	4,470	12,005	665,392	507,703	1,190	6,200
	외래	O.P	171,667	395,402	2,247,372	13,393,063	9,032,248	186,985	452,223
217	계	S.T	105,276	272,462	2,860,780	23,627,584	16,566,547	113,537	301,207
	입원	I.P	7,276	26,006	63,343	9,246,999	7,329,979	6,973	29,809
	외래	O.P	103,672	246,456	2,797,437	14,380,584	9,236,568	111,761	271,398
218	계	S.T	84,162	273,496	7,454,903	18,720,781	12,578,925	142,098	539,634
	입원	I.P	879	2,572	17,475	562,826	437,073	2,373	8,523
	외래	O.P	83,914	270,924	7,437,428	18,157,955	12,141,851	141,676	531,111
219	계	S.T	25,796	91,492	910,197	4,987,911	3,448,086	25,475	91,558
	입원	I.P	370	2,103	7,432	455,718	348,034	555	2,956
	외래	O.P	25,655	89,389	902,765	4,532,193	3,100,051	25,230	88,602
220	계	S.T	905	3,542	14,815	458,667	333,450	1,225	4,870
	입원	I.P	332	1,146	3,101	338,949	267,746	463	1,745
	외래	O.P	883	2,396	11,714	119,718	65,705	1,184	3,125

주 : 수진기준 (환의분류 제외, 급여일수, 진료비와 급여비는 약국포함)

# 연령별 급여현황(총계) <계속>

## Disease Categories by Age(Total) <Cont'd>

(단위 : 명, 일, 천원)

Unit : Person, Day, KRW 1,000

59세			60 ~ 64세				
급여일수 Reimbursed Days	진료비 Medical Expense	급여비 Benefit	진료실인원 Patients	내원일수 Visits	급여일수 Reimbursed Days	진료비 Medical Expense	급여비 Benefit
21,062,287	159,804,787	112,372,288	546,227	3,423,321	26,948,637	214,542,350	152,875,825
521,921	49,936,645	38,498,220	19,637	386,039	654,634	79,833,623	62,109,769
20,540,366	109,868,143	73,874,068	544,038	3,037,282	26,294,003	134,708,727	90,766,056
396,582	13,749,185	10,261,055	13,033	89,407	342,008	10,704,690	7,993,867
125,845	11,733,694	9,037,776	3,322	52,965	95,823	9,012,954	6,966,646
270,737	2,015,491	1,223,279	12,530	36,442	246,185	1,691,737	1,027,221
4,908,311	54,997,429	38,963,260	189,098	727,785	4,303,757	43,795,686	31,074,711
363,418	29,776,782	22,936,650	13,028	144,923	268,669	23,009,102	17,760,258
4,544,893	25,220,647	16,026,610	185,534	582,862	4,035,088	20,786,584	13,314,453
2,328,766	12,120,646	10,550,129	8,074	60,833	1,828,644	10,699,947	9,358,736
26,353	3,286,623	2,866,560	548	12,374	23,234	3,568,127	3,126,796
2,302,413	8,834,023	7,683,569	8,025	48,459	1,805,410	7,131,820	6,231,940
10,260,371	129,205,881	91,162,103	301,495	2,009,788	9,219,765	105,368,207	74,150,065
924,094	50,305,621	38,323,563	30,472	292,245	611,204	35,854,345	27,354,859
9,336,277	78,900,260	52,838,540	293,639	1,717,543	8,608,561	69,513,862	46,795,206
20,516,757	208,854,607	147,410,582	726,616	4,470,486	23,843,702	226,162,309	159,356,787
676,628	46,675,520	35,791,002	30,089	337,531	685,960	53,982,506	41,505,202
19,840,129	162,179,087	111,619,580	721,375	4,132,955	23,157,742	172,179,803	117,851,585
20,396,070	185,623,395	130,609,930	756,742	3,594,765	16,556,341	148,324,038	104,683,657
654,634	53,113,579	41,264,150	24,963	232,332	475,779	43,105,964	33,575,261
19,741,436	132,509,816	89,345,780	754,079	3,362,433	16,080,562	105,218,074	71,108,396
9,859,204	23,240,936	15,430,585	135,432	449,080	11,725,020	30,186,695	20,034,715
26,077	1,468,991	1,152,160	1,226	11,822	34,960	1,847,464	1,455,125
9,833,127	21,771,945	14,278,426	134,774	437,258	11,690,060	28,339,231	18,579,590
59,846	2,798,093	2,102,527	1,352	22,754	69,228	3,200,844	2,418,530
20,826	2,486,096	1,922,098	564	15,659	22,580	2,871,829	2,222,913
39,020	311,997	180,429	1,124	7,095	46,648	329,015	195,617
993,258	16,929,966	12,556,689	27,086	147,316	1,105,907	16,528,503	12,205,017
102,111	11,517,449	8,987,735	3,052	45,999	88,269	10,493,126	8,207,801
891,147	5,412,517	3,568,954	25,995	101,317	1,017,638	6,035,377	3,997,216
38,959	399,261	290,327	1,160	3,261	40,005	379,877	277,476
1,247	196,854	153,953	47	621	984	181,533	149,178
37,712	202,407	136,374	1,142	2,640	39,021	198,343	128,298
1,606,658	5,978,706	3,801,789	9,218	36,134	1,319,675	5,261,690	3,373,739
6,903	778,515	622,933	324	3,338	6,687	786,955	627,613
1,599,755	5,200,191	3,178,856	9,133	32,796	1,312,988	4,474,735	2,746,126
531,637	14,740,278	10,798,026	19,904	90,683	467,264	12,999,674	9,562,311
105,984	11,429,015	8,817,206	5,291	48,341	90,477	10,171,933	7,874,515
425,653	3,311,264	1,980,820	17,645	42,342	376,787	2,827,741	1,687,796
6,623,380	211,733,981	187,639,470	25,442	1,158,158	7,644,054	236,114,699	208,671,958
177,702	34,239,337	29,944,296	5,591	162,209	227,492	41,367,437	36,046,879
6,445,678	177,494,645	157,695,173	24,679	995,949	7,416,562	194,747,262	172,625,079
946,113	33,496,195	22,181,167	28,668	95,221	860,563	25,322,048	16,791,457
80,840	11,038,935	8,466,746	6,068	20,423	59,935	8,432,695	6,483,164
865,273	22,457,259	13,714,422	27,503	74,798	800,628	16,889,353	10,308,292
2,712,849	16,332,616	11,058,220	137,762	349,705	2,123,792	12,730,203	8,645,271
14,020	885,721	677,677	1,002	5,959	13,695	937,256	716,751
2,698,829	15,446,895	10,380,543	137,292	343,746	2,110,097	11,792,947	7,928,520
3,902,940	26,130,623	18,050,486	95,141	271,123	4,219,661	24,446,746	16,875,848
70,564	9,583,494	7,538,329	5,742	30,280	68,929	8,856,430	6,966,776
3,832,376	16,547,128	10,512,157	93,481	240,843	4,150,732	15,590,315	9,909,071
16,526,268	39,780,908	26,705,464	170,447	748,683	25,128,777	59,203,233	39,811,788
41,918	1,911,228	1,468,064	3,509	13,088	49,356	3,389,666	2,616,797
16,484,350	37,869,680	25,237,400	170,047	735,595	25,079,421	55,813,567	37,194,991
1,010,986	5,219,701	3,599,016	19,246	73,711	919,426	4,451,074	3,074,989
13,909	585,388	442,939	508	3,124	7,631	642,339	486,973
997,077	4,634,313	3,156,077	19,039	70,587	911,795	3,808,734	2,588,016
22,341	648,249	472,677	1,207	4,830	33,085	647,428	469,452
4,729	491,218	386,948	412	1,590	4,187	455,036	358,582
17,612	157,031	85,729	1,167	3,240	28,898	192,392	110,870

Note : Based on the Treatment Month (excluding herbal medicine,including pharmacy in Treatment Days Treatment Amount and Benefit Amount)

제Ⅵ-2 표  
Table VI-2

298 질병분류별  
Benefits by Classification of 298

구 분 Division			65 ~ 69세					70세 ~	
			진료실인원 Patients	내원일수 Visits	급여일수 Reimbursed Days	진료비 Medical Expense	급여비 Benefit	진료실인원 Patients	내원일수 Visits
201	계	S.T	521,341	4,086,168	30,009,157	281,085,083	208,028,263	475,514	4,158,947
	입원	I.P	22,069	520,688	882,722	133,462,952	104,633,540	22,051	550,838
	외래	O.P	520,054	3,565,480	29,126,435	147,622,131	103,394,722	474,638	3,608,109
202	계	S.T	8,550	51,529	228,728	5,880,194	4,363,975	5,381	26,520
	입원	I.P	1,746	27,766	50,875	4,759,899	3,678,341	817	11,580
	외래	O.P	8,287	23,763	177,853	1,120,296	685,634	5,271	14,940
203	계	S.T	148,127	637,703	3,560,424	32,200,251	23,305,822	122,801	569,107
	입원	I.P	7,552	94,708	167,975	15,580,868	12,029,678	4,615	69,549
	외래	O.P	145,933	542,995	3,392,449	16,619,383	11,276,144	121,331	499,558
204	계	S.T	5,464	41,130	1,232,399	7,065,158	6,144,135	4,201	30,711
	입원	I.P	407	9,715	16,081	2,492,477	2,166,659	309	8,929
	외래	O.P	5,415	31,415	1,216,318	4,572,680	3,977,476	4,146	21,782
205	계	S.T	236,032	1,784,265	8,291,225	85,439,969	61,630,106	195,554	1,602,215
	입원	I.P	17,062	186,096	387,987	26,269,230	20,100,257	10,735	133,549
	외래	O.P	232,034	1,598,169	7,903,238	59,170,739	41,529,849	193,059	1,468,666
206	계	S.T	656,217	5,554,678	28,681,969	249,125,041	182,484,105	613,472	6,473,668
	입원	I.P	23,776	324,022	646,451	59,003,286	45,397,232	21,654	343,470
	외래	O.P	653,518	5,230,656	28,035,518	190,121,754	137,086,872	611,564	6,130,198
207	계	S.T	563,830	2,965,149	12,981,524	112,668,841	82,698,919	443,987	2,418,541
	입원	I.P	14,821	151,408	303,519	30,732,601	23,949,935	8,665	98,268
	외래	O.P	562,321	2,813,741	12,678,005	81,936,241	58,748,984	442,980	2,320,273
208	계	S.T	170,390	602,269	13,453,690	39,481,055	26,995,102	151,602	583,771
	입원	I.P	1,445	13,456	40,087	2,146,709	1,649,508	1,921	20,068
	외래	O.P	169,681	588,813	13,413,603	37,334,345	25,345,593	150,708	563,703
209	계	S.T	1,168	22,206	67,293	2,973,808	2,246,797	1,096	20,088
	입원	I.P	527	15,577	21,985	2,662,479	2,060,834	475	14,521
	외래	O.P	941	6,629	45,308	311,329	185,963	875	5,567
210	계	S.T	26,105	151,623	1,138,330	15,583,985	11,498,144	26,144	166,444
	입원	I.P	2,326	40,962	77,673	9,329,840	7,291,451	1,924	39,941
	외래	O.P	25,252	110,661	1,060,657	6,254,145	4,206,693	25,399	126,503
211	계	S.T	919	2,713	32,724	303,350	230,032	826	2,678
	입원	I.P	34	382	723	122,405	99,475	49	620
	외래	O.P	899	2,331	32,001	180,945	130,557	799	2,058
212	계	S.T	7,322	29,203	1,051,745	4,304,529	2,781,676	5,985	24,023
	입원	I.P	287	2,801	6,222	681,699	538,431	250	3,492
	외래	O.P	7,236	26,402	1,045,523	3,622,830	2,243,245	5,904	20,531
213	계	S.T	15,227	78,148	410,273	11,696,590	8,656,887	14,345	82,155
	입원	I.P	4,425	44,430	81,059	9,385,823	7,254,356	4,703	51,241
	외래	O.P	13,332	33,718	329,214	2,310,766	1,402,531	12,165	30,914
214	계	S.T	27,403	1,212,595	7,823,129	239,922,574	210,947,011	30,615	1,234,761
	입원	I.P	6,234	221,517	297,435	50,492,778	43,850,403	7,067	296,707
	외래	O.P	26,378	991,078	7,525,694	189,429,796	167,096,608	29,168	938,054
215	계	S.T	19,564	69,144	732,351	17,495,780	11,632,379	13,467	50,777
	입원	I.P	3,896	15,820	44,307	6,290,673	4,860,426	2,821	13,612
	외래	O.P	18,849	53,324	688,044	11,205,107	6,771,953	12,863	37,165
216	계	S.T	98,533	265,447	1,643,294	9,640,578	6,923,235	82,222	234,136
	입원	I.P	745	4,778	10,681	801,942	615,738	778	5,617
	외래	O.P	98,148	260,669	1,632,613	8,838,636	6,307,497	81,804	228,519
217	계	S.T	81,156	258,547	4,637,317	23,540,372	16,476,584	80,691	289,775
	입원	I.P	4,800	33,626	68,984	8,693,696	6,860,590	5,036	49,021
	외래	O.P	79,501	224,921	4,568,333	14,846,676	9,615,994	78,492	240,754
218	계	S.T	185,731	947,914	32,601,110	75,417,176	50,964,586	183,192	1,014,241
	입원	I.P	4,965	20,895	71,792	5,352,684	4,129,438	5,340	27,696
	외래	O.P	185,257	927,019	32,529,318	70,064,491	46,835,148	182,685	986,545
219	계	S.T	14,483	57,716	778,043	3,659,758	2,594,764	11,226	44,952
	입원	I.P	551	3,560	8,624	731,334	555,325	464	3,230
	외래	O.P	14,212	54,156	769,419	2,928,423	2,039,439	10,994	41,722
220	계	S.T	1,021	3,874	30,283	496,188	360,520	889	3,408
	입원	I.P	310	1,209	3,337	343,306	271,166	254	1,111
	외래	O.P	984	2,665	26,946	152,881	89,354	843	2,297

주 : 수진기준 (환의분류 제외, 급여일수, 진료비와 급여비는 약국포함)



# 연령별 급여현황(총계) <계속>

## Disease Categories by Age(Total) <Cont'd>

(단위 : 명, 일, 천원)

Unit : Person, Day, KRW 1,000

74세			75세이상				
급여일수 Reimbursed Days	진료비 Medical Expense	급여비 Benefit	진료실인원 Patients	내원일수 Visits	급여일수 Reimbursed Days	진료비 Medical Expense	급여비 Benefit
29,080,212	294,311,324	220,898,958	750,368	6,800,037	46,967,307	419,366,503	316,040,880
939,690	153,105,151	120,336,011	30,498	882,907	1,375,616	202,436,888	158,204,594
28,140,522	141,206,172	100,562,947	747,325	5,917,130	45,591,691	216,929,615	157,836,286
138,294	2,843,424	2,092,686	4,604	19,427	114,742	1,887,514	1,384,091
22,398	2,152,510	1,671,970	524	7,595	13,499	1,345,132	1,043,905
115,896	690,914	420,717	4,486	11,832	101,243	542,383	340,185
3,037,535	25,225,160	18,472,455	190,733	1,001,220	5,318,693	43,255,470	32,165,422
114,809	11,595,006	8,938,577	6,695	155,801	222,294	22,312,814	17,082,789
2,922,726	13,630,154	9,533,879	187,762	845,419	5,096,399	20,942,656	15,082,633
852,591	5,180,092	4,505,267	5,278	42,473	862,609	5,987,794	5,098,948
13,923	1,978,167	1,723,563	505	18,645	24,417	2,957,698	2,499,272
838,668	3,201,925	2,781,704	5,135	23,828	838,192	3,030,095	2,599,676
7,542,004	72,930,753	53,380,159	262,359	2,242,957	10,947,427	97,674,082	72,383,133
274,979	21,378,263	16,429,983	14,021	210,174	380,453	28,326,264	21,532,932
7,267,025	51,552,489	36,950,176	257,854	2,032,783	10,566,974	69,347,818	50,850,201
33,183,539	271,133,231	201,575,044	1,023,455	12,257,087	63,469,573	482,075,085	360,985,058
670,435	64,705,641	49,858,745	41,382	968,926	1,479,369	120,377,374	90,779,881
32,513,104	206,427,590	151,716,299	1,016,706	11,288,161	61,990,204	361,697,711	270,205,178
10,508,650	86,181,193	64,126,034	614,853	3,367,475	14,903,491	112,489,814	84,627,978
189,477	21,075,560	16,450,311	9,830	159,073	248,768	25,254,189	19,436,187
10,319,173	65,105,633	47,675,722	612,302	3,208,402	14,654,723	87,235,626	65,191,791
10,912,588	37,629,907	26,169,570	232,454	999,004	16,077,576	69,232,753	48,800,368
55,961	3,109,996	2,382,427	5,942	122,366	222,598	14,310,430	10,713,102
10,856,627	34,519,910	23,787,143	229,370	876,638	15,854,978	54,922,323	38,087,265
62,811	2,572,500	1,935,044	2,286	43,013	127,320	5,550,866	4,201,802
19,916	2,289,504	1,761,026	1,060	31,963	44,050	5,025,014	3,877,398
42,895	282,995	174,018	1,760	11,050	83,270	525,852	324,404
1,242,159	15,422,519	11,340,614	38,155	280,854	2,049,758	25,246,594	18,588,836
71,255	8,629,848	6,725,147	3,164	87,915	136,564	14,953,243	11,507,568
1,170,904	6,792,671	4,615,467	36,606	192,939	1,913,194	10,293,351	7,081,269
29,184	310,003	228,233	1,371	4,679	42,394	468,450	344,913
1,040	173,229	137,545	89	1,550	2,357	279,242	214,452
28,144	136,774	90,688	1,308	3,129	40,037	189,208	130,461
788,841	3,450,808	2,236,931	8,470	36,523	996,310	5,312,603	3,575,877
6,186	686,419	541,674	543	9,534	15,338	1,707,518	1,338,564
782,655	2,764,390	1,695,257	8,213	26,989	980,972	3,605,085	2,237,312
410,478	13,389,829	10,032,197	30,493	238,700	964,457	39,369,139	29,803,153
90,933	11,308,474	8,742,804	13,142	182,789	297,945	35,414,135	27,358,303
319,545	2,081,355	1,289,393	22,924	55,911	666,512	3,955,005	2,444,850
8,026,260	236,472,393	206,065,008	70,747	2,363,026	15,269,006	428,110,547	365,262,635
381,249	61,543,915	52,913,063	19,954	951,650	1,160,715	172,067,614	145,250,973
7,645,011	174,928,478	153,151,945	63,350	1,411,376	14,108,291	256,042,934	220,011,663
567,200	12,773,449	8,595,512	14,677	63,802	679,872	14,981,287	10,381,848
35,586	5,171,790	4,005,502	3,567	26,862	57,503	7,973,367	6,176,173
531,614	7,601,658	4,590,010	13,634	36,940	622,369	7,007,920	4,205,676
1,505,350	8,644,897	6,302,654	130,468	388,518	2,691,529	17,275,183	12,689,801
11,431	934,740	721,368	2,817	32,746	55,918	4,805,072	3,683,585
1,493,919	7,710,157	5,581,286	128,661	355,772	2,635,611	12,470,111	9,006,216
5,469,742	26,919,131	19,092,749	169,272	791,502	12,904,398	84,067,156	61,639,415
92,210	11,043,802	8,658,796	18,268	278,909	437,149	49,585,045	38,602,347
5,377,532	15,875,329	10,433,954	158,762	512,593	12,467,249	34,482,110	23,037,068
35,136,490	80,734,891	54,738,685	278,506	1,624,541	55,416,834	132,704,103	91,445,552
92,759	6,141,204	4,710,124	8,263	80,563	190,738	13,198,536	10,006,317
35,043,731	74,593,686	50,028,561	277,218	1,543,978	55,226,096	119,505,568	81,439,235
683,998	2,920,648	2,078,775	14,798	61,798	997,352	4,413,812	3,180,053
7,815	666,259	508,994	777	9,349	17,127	1,469,604	1,109,399
676,183	2,254,389	1,569,781	14,390	52,449	980,225	2,944,208	2,070,655
30,266	432,632	313,478	1,257	4,377	48,905	538,946	392,559
2,940	302,215	238,504	269	1,160	2,895	340,617	269,877
27,326	130,417	74,974	1,210	3,217	46,010	198,330	122,682

Note : Based on the Treatment Month (excluding herbal medicine,including pharmacy in Treatment Days Treatment Amount and Benefit Amount)

제Ⅵ－2 표  
Table VI－2

298 질병분류별  
Benefits by Classification of 298

구 분 Division			총 계 G.T					0세	
			진료실인원 Patients	내원일수 Visits	급여일수 Reimbursed Days	진료비 Medical Expense	급여비 Benefit	진료실인원 Patients	내원일수 Visits
221	계	S.T	8,110	12,463	35,342	520,903	343,123	140	172
	입원	I.P	180	521	1,441	114,753	94,355	1	4
	외래	O.P	8,062	11,942	33,901	406,150	248,769	140	168
222	계	S.T	272,776	525,383	2,532,989	25,385,359	17,381,299	1,236	1,669
	입원	I.P	5,482	35,133	71,483	7,452,605	5,854,047	33	155
	외래	O.P	271,477	490,250	2,461,506	17,932,754	11,527,252	1,225	1,514
223	계	S.T	794,432	1,284,999	3,762,827	56,328,795	34,442,821	87	135
	입원	I.P	23,302	50,414	117,249	10,878,149	8,447,011	1	14
	외래	O.P	792,602	1,234,585	3,645,578	45,450,645	25,995,810	87	121
224	계	S.T	25,504	76,797	302,912	8,840,211	6,614,402	1	11
	입원	I.P	3,130	23,010	40,786	6,787,168	5,302,592	1	11
	외래	O.P	24,289	53,787	262,126	2,053,043	1,311,810	-	-
225	계	S.T	1,172,795	2,134,678	8,868,903	68,805,124	46,512,352	4	4
	입원	I.P	791	2,493	6,072	500,830	390,784	-	-
	외래	O.P	1,172,446	2,132,185	8,862,831	68,304,294	46,121,568	4	4
226	계	S.T	1,861,194	4,101,781	17,123,873	141,536,814	97,207,870	211	270
	입원	I.P	15,219	86,906	172,138	15,317,965	11,564,489	3	10
	외래	O.P	1,857,139	4,014,875	16,951,735	126,218,849	85,643,381	208	260
227	계	S.T	104,409	317,028	3,951,025	56,400,659	41,004,763	-	-
	입원	I.P	15,606	85,287	151,006	40,069,650	32,034,744	-	-
	외래	O.P	101,041	231,741	3,800,019	16,331,009	8,970,020	-	-
228	계	S.T	23,990	113,634	763,510	18,689,103	13,866,091	4	8
	입원	I.P	7,415	49,208	85,702	15,210,222	12,068,793	-	-
	외래	O.P	23,016	64,426	677,808	3,478,881	1,797,299	4	8
229	계	S.T	91,582	212,126	889,719	38,617,671	28,352,132	106	306
	입원	I.P	14,525	64,882	123,737	31,016,986	24,680,400	19	78
	외래	O.P	86,268	147,244	765,982	7,600,686	3,671,732	102	228
230	계	S.T	584,885	891,979	2,968,000	26,849,258	17,279,087	-	-
	입원	I.P	1,152	2,761	8,115	705,330	551,672	-	-
	외래	O.P	584,436	889,218	2,959,885	26,143,928	16,727,415	-	-
231	계	S.T	678,094	2,026,851	85,816,520	81,402,936	53,665,959	-	-
	입원	I.P	493	1,710	5,809	229,648	177,205	-	-
	외래	O.P	677,919	2,025,141	85,810,711	81,173,288	53,488,754	-	-
232	계	S.T	154,949	781,897	2,089,199	25,310,007	16,141,241	-	-
	입원	I.P	462	1,412	3,073	569,367	453,639	-	-
	외래	O.P	154,920	780,485	2,086,126	24,740,640	15,687,602	-	-
233	계	S.T	1,082,081	2,176,406	9,136,343	118,270,899	76,531,668	313	407
	입원	I.P	41,985	96,944	274,639	25,642,957	20,228,969	6	18
	외래	O.P	1,073,056	2,079,462	8,861,704	92,627,942	56,302,699	310	389
234	계	S.T	15,936	29,656	73,390	1,630,590	1,126,789	-	-
	입원	I.P	1,136	2,679	7,314	567,340	458,870	-	-
	외래	O.P	15,370	26,977	66,076	1,063,250	667,918	-	-
235	계	S.T	681	1,568	4,606	182,091	140,183	-	-
	입원	I.P	198	653	1,817	142,344	115,995	-	-
	외래	O.P	542	915	2,789	39,747	24,187	-	-
236	계	S.T	85,959	286,951	708,604	30,312,907	21,070,761	1	1
	입원	I.P	16,434	50,785	117,203	14,918,178	11,634,973	-	-
	외래	O.P	82,455	236,166	591,401	15,394,728	9,435,788	1	1
237	계	S.T	8,264	40,303	189,266	8,091,919	6,853,804	-	-
	입원	I.P	3,534	26,526	41,328	7,526,704	6,551,923	-	-
	외래	O.P	6,254	13,777	147,938	565,215	301,882	-	-
238	계	S.T	7,128	45,084	76,451	11,123,436	9,441,946	-	-
	입원	I.P	4,798	36,822	54,878	10,632,833	9,202,237	-	-
	외래	O.P	4,046	8,262	21,573	490,603	239,709	-	-
239	계	S.T	132,431	712,954	1,170,452	157,221,324	133,928,355	-	-
	입원	I.P	81,890	536,441	747,197	146,788,021	128,190,638	-	-
	외래	O.P	76,715	176,513	423,255	10,433,303	5,737,716	-	-
240	계	S.T	18,506	123,020	160,102	33,739,029	29,065,762	-	-
	입원	I.P	18,152	121,699	154,025	33,700,897	29,042,782	-	-
	외래	O.P	769	1,321	6,077	38,132	22,980	-	-

주 : 수진기준 (환의분류 제외, 급여일수, 진료비와 급여비는 약국포함)

## Disease Categories by Age(Total) &lt;Cont'd&gt;

Unit : Person, Day, KRW 1,000

Note : Based on the Treatment Month (excluding herbal medicine.including pharmacy in Treatment Days Treatment Amount and Benefit Amount)

제Ⅵ-2 표  
Table VI-2

298 질병분류별  
Benefits by Classification of 298

구 분 Division			5 ~ 9세					10세 ~	
			진료실인원 Patients	내원일수 Visits	급여일수 Reimbursed Days	진료비 Medical Expense	급여비 Benefit	진료실인원 Patients	내원일수 Visits
221	계	S.T							
	입원	I.P	1,590	2,269	5,221	102,304	68,854	2,201	3,302
	외래	O.P	53	131	364	29,934	24,697	35	77
			1,581	2,138	4,857	72,370	44,157	2,190	3,225
222	계	S.T							
	입원	I.P	38,110	54,769	180,746	1,668,799	1,188,240	14,806	25,416
	외래	O.P	458	1,542	3,741	257,420	208,456	545	2,054
			38,014	53,227	177,005	1,411,379	979,784	14,726	23,362
223	계	S.T							
	입원	I.P	3,057	4,921	9,547	276,027	121,041	2,910	4,894
	외래	O.P	5	13	21	2,846	2,283	27	128
			3,056	4,908	9,526	273,181	118,758	2,909	4,766
224	계	S.T							
	입원	I.P	1	1	1	18	7	21	58
	외래	O.P	-	-	-	-	-	4	30
			1	1	1	18	7	20	28
225	계	S.T							
	입원	I.P	383	440	1,355	11,393	7,779	783	991
	외래	O.P	-	-	-	-	-	-	-
			383	440	1,355	11,393	7,779	783	991
226	계	S.T							
	입원	I.P	11,061	14,941	49,651	360,186	255,869	6,701	9,534
	외래	O.P	6	11	25	1,847	1,565	48	270
			11,057	14,930	49,626	358,339	254,303	6,689	9,264
227	계	S.T							
	입원	I.P	3	3	8	50	33	19	37
	외래	O.P	-	-	-	-	-	3	8
			3	3	8	50	33	16	29
228	계	S.T							
	입원	I.P	1	2	12	72	49	2	3
	외래	O.P	-	-	-	-	-	-	-
			1	2	12	72	49	2	3
229	계	S.T							
	입원	I.P	91	241	309	40,285	28,759	675	1,943
	외래	O.P	12	58	105	32,009	25,651	223	913
			89	183	204	8,276	3,108	589	1,030
230	계	S.T							
	입원	I.P	22	26	33	923	490	4,824	6,640
	외래	O.P	-	-	-	-	-	23	68
			22	26	33	923	490	4,817	6,572
231	계	S.T							
	입원	I.P	-	-	-	-	-	-	-
	외래	O.P	-	-	-	-	-	-	-
232	계	S.T							
	입원	I.P	-	-	-	-	-	2	2
	외래	O.P	-	-	-	-	-	-	-
			-	-	-	-	-	2	2
233	계	S.T							
	입원	I.P	767	998	1,754	38,854	24,036	6,805	9,361
	외래	O.P	17	64	127	11,195	9,131	82	187
			759	934	1,627	27,660	14,904	6,765	9,174
234	계	S.T							
	입원	I.P	-	-	-	-	-	-	-
	외래	O.P	-	-	-	-	-	-	-
235	계	S.T							
	입원	I.P	-	-	-	-	-	2	4
	외래	O.P	-	-	-	-	-	1	3
			-	-	-	-	-	1	1
236	계	S.T							
	입원	I.P	3	3	11	27	19	5	9
	외래	O.P	-	-	-	-	-	-	-
			3	3	11	27	19	5	9
237	계	S.T							
	입원	I.P	-	-	58	224	156	-	-
	외래	O.P	-	-	-	-	-	-	-
			-	-	58	224	156	-	-
238	계	S.T							
	입원	I.P	-	-	-	-	-	-	-
	외래	O.P	-	-	-	-	-	-	-
239	계	S.T							
	입원	I.P	1	1	8	60	27	1	1
	외래	O.P	-	-	-	-	-	-	-
			1	1	8	60	27	1	1
240	계	S.T							
	입원	I.P	-	-	-	-	-	-	-
	외래	O.P	-	-	-	-	-	-	-

주 : 수진기준 (한의분류 제외, 급여일수, 진료비와 급여비는 약국포함)

# 연령별 급여현황(총계) <계속>

## Disease Categories by Age(Total) <Cont'd>

(단위 : 명, 일, 천원)

Unit : Person, Day, KRW 1,000

14세			15 ~ 19세				
급여일수 Reimbursed Days	진료비 Medical Expense	급여비 Benefit	진료실인원 Patients	내원일수 Visits	급여일수 Reimbursed Days	진료비 Medical Expense	급여비 Benefit
6,851	113,570	70,379	943	1,604	4,304	59,111	37,028
276	18,584	14,719	10	38	87	6,441	5,056
6.575	94.985	55.661	943	1.566	4.217	52.671	31.972
80,313	1,098,681	764,412	7,620	16,357	61,817	1,002,321	710,457
4,976	473.893	373.780	477	2,056	4,916	536.100	421.398
75.337	624.788	390.632	7.533	14.301	56.901	466.221	289.060
12,425	245,851	127,577	7,287	14,106	35,717	941,955	642,326
233	29,795	23,459	539	1,469	3,212	479,238	374,184
12.192	216.056	104.118	7.242	12.637	32.505	462.717	268.142
138	7,143	5,220	451	1,460	4,418	175,026	130,981
63	5,671	4,503	77	617	1,245	140,706	108,399
75	1,471	717	419	843	3,173	34,320	22,583
3,062	27,656	18,385	11,444	20,112	67,865	691,090	476,762
-	-	-	17	105	216	16,974	12,761
3.062	27.656	18.385	11.435	20.007	67.649	674.116	464.001
29,926	279,433	191,703	31,532	62,920	219,375	2,614,444	1,822,196
508	42,472	32,413	646	3,937	7,678	673,162	503,881
29.418	236.961	159.290	31.308	58.983	211.697	1,941.282	1,318.315
271	5,455	3,674	353	1,203	20,530	243,666	178,069
16	3,514	2,722	72	347	695	166,543	133,164
255	1,940	952	337	856	19,835	77,123	44,905
31	211	195	19	34	196	3,757	2,644
-	-	-	1	4	4	1,057	834
31	211	195	18	30	192	2,700	1,810
3,843	470,982	350,570	2,772	7,757	18,695	1,761,332	1,306,720
1,644	404,195	319,531	856	3,660	6,901	1,513,649	1,187,427
2.199	66.787	31.039	2.416	4.097	11.794	247.683	119.293
23,482	201,849	126,130	35,097	55,351	222,058	1,783,079	1,117,446
267	16,204	12,466	79	207	771	44,344	34,920
23.215	185.645	113.663	35.073	55.144	221.287	1,738.734	1,082.526
-	-	-	-	-	-	-	-
-	-	-	-	-	-	-	-
-	-	-	-	-	-	-	-
11	162	99	171	298	1,309	12,242	7,984
-	-	-	1	6	16	1,684	1,240
11	162	99	171	292	1,293	10,559	6,744
41,341	263,526	171,749	53,157	84,436	303,509	2,194,651	1,472,407
607	43,849	33,675	610	1,211	3,123	248,833	193,621
40.734	219.677	138.073	52.835	83.225	300.386	1,945.817	1,278.787
-	-	-	85	173	442	14,142	10,050
-	-	-	9	27	65	5,673	4,474
-	-	-	80	146	377	8,469	5,576
18	1,122	876	19	46	132	7,518	5,622
10	1,090	847	13	30	103	6,749	5,203
8	32	29	9	16	29	769	420
29	599	369	418	1,228	2,922	175,231	126,325
-	-	-	93	399	774	122,007	93,555
29	599	369	385	829	2,148	53,223	32,770
84	284	198	16	46	239	11,666	10,281
-	-	-	6	28	84	10,253	9,560
84	284	198	11	18	155	1,414	721
-	-	-	7	29	42	8,553	7,013
-	-	-	4	25	38	8,280	6,837
-	-	-	4	4	4	273	176
216	430	280	269	1,091	1,862	230,589	199,641
-	-	-	137	822	1,286	214,129	189,738
216	430	280	173	269	576	16,460	9,903
-	-	-	44	305	384	80,358	71,881
-	-	-	44	304	373	80,328	71,861
-	-	-	1	1	11	30	20

Note : Based on the Treatment Month (excluding herbal medicine,including pharmacy in Treatment Days Treatment Amount and Benefit Amount)

제Ⅵ－2 표  
Table VI－2

298 질병분류별  
Benefits by Classification of 298

구 분 Division			20 ~ 24세					25세 ~	
			진료실인원 Patients	내원일수 Visits	급여일수 Reimbursed Days	진료비 Medical Expense	급여비 Benefit	진료실인원 Patients	내원일수 Visits
221	계	S.T	469	749	2,214	35,847	23,396	215	356
	입원	I.P	10	25	80	5,275	4,131	5	6
	외래	O.P	466	724	2,134	30,572	19,265	213	350
222	계	S.T	9,599	20,746	92,650	1,089,845	739,774	13,319	27,683
	입원	I.P	326	1,716	3,865	347,601	269,761	257	1,367
	외래	O.P	9,524	19,030	88,785	742,244	470,012	13,265	26,316
223	계	S.T	20,491	37,578	86,676	2,273,589	1,555,725	38,338	64,709
	입원	I.P	1,442	3,204	6,951	1,030,043	810,607	1,783	3,540
	외래	O.P	20,350	34,374	79,725	1,243,546	745,118	38,155	61,169
224	계	S.T	2,156	5,742	20,144	544,515	395,658	2,737	7,421
	입원	I.P	203	1,484	2,803	373,582	285,443	303	1,942
	외래	O.P	2,067	4,258	17,341	170,933	110,215	2,622	5,479
225	계	S.T	87,083	164,015	549,765	5,665,293	3,883,833	140,321	263,464
	입원	I.P	44	211	436	37,253	27,988	70	300
	외래	O.P	87,057	163,804	549,329	5,628,040	3,855,844	140,283	263,164
226	계	S.T	158,977	366,117	1,268,996	13,919,060	9,616,883	229,184	533,098
	입원	I.P	2,028	11,463	22,739	2,010,605	1,495,885	2,013	10,721
	외래	O.P	158,475	354,654	1,246,257	11,908,455	8,120,997	228,709	522,377
227	계	S.T	2,729	10,654	227,717	2,153,430	1,535,390	7,361	26,461
	입원	I.P	504	2,669	4,596	1,322,636	1,053,870	1,120	5,778
	외래	O.P	2,643	7,985	223,121	830,793	481,520	7,169	20,683
228	계	S.T	65	206	1,079	27,042	19,875	91	332
	입원	I.P	15	72	84	16,583	13,074	27	124
	외래	O.P	62	134	995	10,459	6,801	77	208
229	계	S.T	7,138	19,546	64,939	4,490,331	3,356,655	10,261	25,913
	입원	I.P	1,950	8,361	16,746	3,857,231	3,051,583	2,201	9,475
	외래	O.P	6,439	11,185	48,193	633,100	305,071	9,428	16,438
230	계	S.T	93,035	145,095	438,634	4,040,508	2,612,808	110,584	173,552
	입원	I.P	91	293	830	70,545	54,915	82	240
	외래	O.P	93,008	144,802	437,804	3,969,963	2,557,893	110,553	173,312
231	계	S.T	149	249	8,153	8,478	5,419	296	561
	입원	I.P	-	-	-	-	-	-	-
	외래	O.P	149	249	8,153	8,478	5,419	296	561
232	계	S.T	1,763	6,919	19,229	203,477	132,409	16,892	91,688
	입원	I.P	5	22	39	12,170	9,583	45	146
	외래	O.P	1,761	6,897	19,190	191,307	122,827	16,888	91,542
233	계	S.T	104,601	183,661	592,385	6,779,750	4,469,381	140,777	270,728
	입원	I.P	1,769	3,307	9,066	700,561	547,409	3,190	6,467
	외래	O.P	103,941	180,354	583,319	6,079,189	3,921,972	139,886	264,261
234	계	S.T	812	1,462	3,288	89,392	61,663	2,681	4,793
	입원	I.P	63	146	396	30,221	23,610	179	389
	외래	O.P	778	1,316	2,892	59,171	38,052	2,594	4,404
235	계	S.T	38	63	301	8,232	6,274	97	223
	입원	I.P	10	25	96	6,147	4,910	33	111
	외래	O.P	31	38	205	2,085	1,363	71	112
236	계	S.T	3,563	11,194	24,620	1,359,895	973,854	12,511	41,597
	입원	I.P	724	2,692	5,558	831,562	643,068	2,352	7,826
	외래	O.P	3,381	8,502	19,062	528,333	330,786	12,003	33,771
237	계	S.T	293	1,338	2,964	281,378	237,986	1,281	5,713
	입원	I.P	133	949	1,374	266,550	230,023	561	4,029
	외래	O.P	219	389	1,590	14,828	7,962	932	1,684
238	계	S.T	158	686	1,022	150,042	126,327	934	4,610
	입원	I.P	78	526	760	139,813	120,380	527	3,589
	외래	O.P	102	160	262	10,229	5,948	569	1,021
239	계	S.T	4,228	17,852	27,973	3,762,847	3,236,356	21,700	103,235
	입원	I.P	2,216	13,178	18,209	3,467,170	3,061,680	12,020	76,360
	외래	O.P	2,613	4,674	9,764	295,677	174,676	13,235	26,875
240	계	S.T	836	5,599	7,404	1,487,977	1,287,653	4,153	27,703
	입원	I.P	819	5,536	6,970	1,486,358	1,286,680	4,088	27,427
	외래	O.P	43	63	434	1,619	973	158	276

주 : 수진기준 (환의분류 제외, 급여일수, 진료비와 급여비는 약국포함)

# 연령별 급여현황(총계) <계속>

## Disease Categories by Age(Total) <Cont'd>

(단위 : 명, 일, 천원)

Unit : Person, Day, KRW 1,000

29세			30 ~ 34세				
급여일수 Reimbursed Days	진료비 Medical Expense	급여비 Benefit	진료실인원 Patients	내원일수 Visits	급여일수 Reimbursed Days	진료비 Medical Expense	급여비 Benefit
939	13,769	8,530	114	192	540	9,051	5,946
30	1,246	983	3	9	22	2,291	1,815
909	12,523	7,547	113	183	518	6,760	4,131
124,060	1,358,464	912,201	31,094	54,688	169,487	2,538,103	1,634,476
3,024	284,784	220,464	314	1,843	3,903	380,441	294,432
121,036	1,073,680	691,737	31,038	52,845	165,584	2,157,662	1,340,044
150,669	2,945,383	1,951,538	69,212	115,433	274,586	4,900,707	3,157,567
8,043	874,845	686,354	2,351	4,603	10,597	903,319	710,970
142,626	2,070,538	1,265,184	68,999	110,830	263,989	3,997,388	2,446,597
24,940	839,249	622,134	3,627	10,615	35,181	1,556,346	1,188,611
3,548	617,616	482,591	608	3,378	5,864	1,268,184	1,007,344
21,392	221,633	139,543	3,401	7,237	29,317	288,162	181,266
849,588	8,875,441	6,053,324	183,618	316,788	989,336	9,764,330	6,606,401
620	52,203	40,430	100	324	641	64,451	50,873
848,968	8,823,238	6,012,894	183,579	316,464	988,695	9,699,879	6,555,528
1,828,281	18,990,057	13,058,354	271,485	583,226	1,959,812	19,301,791	13,198,795
21,799	1,886,023	1,406,705	2,120	11,212	22,279	1,899,996	1,426,165
1,806,482	17,104,034	11,651,649	270,960	572,014	1,937,533	17,401,794	11,772,631
544,654	4,930,261	3,506,017	11,248	35,652	556,730	5,907,894	4,194,172
10,062	2,957,771	2,366,375	1,513	7,509	13,285	3,645,042	2,914,086
534,592	1,972,491	1,139,642	10,965	28,143	543,445	2,262,852	1,280,086
1,512	40,191	29,619	170	555	2,310	71,825	53,341
169	27,736	21,861	47	225	380	52,663	41,690
1,343	12,455	7,758	156	330	1,930	19,162	11,651
89,617	5,425,794	4,034,792	12,499	28,390	91,387	5,349,532	3,972,413
18,314	4,552,984	3,609,739	2,070	8,654	16,629	4,364,640	3,484,836
71,303	872,809	425,053	11,699	19,736	74,758	984,892	487,577
457,199	4,473,140	2,912,721	109,653	170,739	432,351	4,089,388	2,650,166
500	51,503	41,244	108	198	613	52,915	41,098
456,699	4,421,637	2,871,477	109,618	170,541	431,738	4,036,472	2,609,068
20,104	19,452	12,119	711	1,423	64,219	55,308	35,518
-	-	-	-	-	-	-	-
20,104	19,452	12,119	711	1,423	64,219	55,308	35,518
228,538	2,720,908	1,763,377	64,241	342,481	866,092	10,751,739	6,891,425
256	69,940	56,313	162	446	958	164,704	130,922
228,282	2,650,968	1,707,064	64,234	342,035	865,134	10,587,035	6,760,503
825,833	11,510,555	7,501,731	160,970	315,306	975,035	15,554,428	10,122,344
17,613	1,396,444	1,096,158	6,018	13,746	35,668	2,896,518	2,278,936
808,220	10,114,110	6,405,573	159,388	301,560	939,367	12,657,910	7,843,408
11,236	241,446	164,329	5,963	10,963	25,833	548,882	376,525
1,030	71,987	57,496	389	930	2,500	187,762	149,988
10,206	169,458	106,833	5,768	10,033	23,333	361,120	226,537
642	28,346	21,511	231	542	1,607	56,752	43,206
299	23,352	18,298	55	205	507	42,070	34,289
343	4,993	3,213	195	337	1,100	14,682	8,918
97,619	4,481,271	3,130,177	30,631	104,884	251,534	10,797,533	7,445,076
17,474	2,351,294	1,816,549	5,853	18,240	41,172	5,264,979	4,065,071
80,145	2,129,977	1,313,628	29,432	86,644	210,362	5,532,554	3,380,005
17,728	1,185,380	1,017,845	3,383	16,529	65,444	3,292,639	2,800,919
6,294	1,121,571	982,889	1,458	10,989	16,675	3,078,779	2,686,363
11,434	63,809	34,956	2,539	5,540	48,769	213,861	114,556
7,257	1,103,166	939,158	3,100	19,173	32,262	4,615,098	3,921,272
5,330	1,039,421	905,287	2,082	15,699	23,079	4,404,984	3,817,181
1,927	63,745	33,871	1,735	3,474	9,183	210,114	104,090
163,928	21,829,220	18,697,060	59,455	318,500	511,977	69,074,212	58,846,736
104,918	20,191,531	17,761,843	36,471	240,089	331,166	64,404,946	56,273,049
59,010	1,637,689	935,217	34,369	78,411	180,811	4,669,266	2,573,687
35,667	7,468,093	6,468,396	8,763	58,352	75,426	15,810,527	13,594,790
34,384	7,460,692	6,463,705	8,613	57,743	72,927	15,792,928	13,584,108
1,283	7,401	4,691	342	609	2,499	17,599	10,683

Note : Based on the Treatment Month (excluding herbal medicine,including pharmacy in Treatment Days Treatment Amount and Benefit Amount)

제Ⅵ－2 표  
Table VI－2

298 질병분류별  
Benefits by Classification of 298

구 분 Division			35 ~ 39세					40세 ~	
			진료실인원 Patients	내원일수 Visits	급여일수 Reimbursed Days	진료비 Medical Expense	급여비 Benefit	진료실인원 Patients	내원일수 Visits
221	계	S.T	98	172	518	7,586	4,760	112	166
	입원	I.P	2	4	12	995	786	-	-
	외래	O.P	97	168	506	6,591	3,974	112	166
222	계	S.T	35,640	62,488	195,816	2,926,113	1,873,818	21,846	43,358
	입원	I.P	338	1,863	4,037	416,060	320,675	368	2,491
	외래	O.P	35,577	60,625	191,779	2,510,053	1,553,143	21,776	40,867
223	계	S.T	88,732	150,216	346,843	6,824,074	4,271,878	119,585	197,963
	입원	I.P	3,076	6,442	14,606	1,151,043	895,761	4,473	8,767
	외래	O.P	88,545	143,774	332,237	5,673,031	3,376,117	119,302	189,196
224	계	S.T	3,828	11,765	38,071	1,573,564	1,194,223	3,472	10,902
	입원	I.P	587	3,825	6,624	1,266,763	1,000,321	418	3,177
	외래	O.P	3,604	7,940	31,447	306,801	193,902	3,307	7,725
225	계	S.T	167,553	294,960	970,288	9,202,910	6,220,334	150,528	271,664
	입원	I.P	110	265	703	53,521	42,341	103	260
	외래	O.P	167,505	294,695	969,585	9,149,389	6,177,993	150,484	271,404
226	계	S.T	253,142	554,253	1,961,928	18,680,616	12,788,486	226,921	502,749
	입원	I.P	2,171	11,758	23,014	1,982,880	1,493,243	1,987	11,316
	외래	O.P	252,628	542,495	1,938,914	16,697,736	11,295,243	226,397	491,433
227	계	S.T	15,878	49,264	621,914	8,275,491	5,935,080	23,621	73,116
	입원	I.P	2,285	12,199	22,016	5,518,398	4,401,099	3,815	20,884
	외래	O.P	15,471	37,065	599,898	2,757,093	1,533,981	22,856	52,232
228	계	S.T	349	1,060	4,246	151,237	111,266	585	2,110
	입원	I.P	89	370	743	113,836	90,169	175	899
	외래	O.P	319	690	3,503	37,400	21,097	517	1,211
229	계	S.T	12,242	26,585	90,487	4,856,787	3,598,115	13,157	28,709
	입원	I.P	1,833	7,777	14,944	3,919,426	3,128,512	1,711	7,799
	외래	O.P	11,488	18,808	75,543	937,361	469,603	12,504	20,910
230	계	S.T	78,349	117,780	359,263	3,282,242	2,109,121	61,118	91,425
	입원	I.P	155	389	958	97,936	75,874	206	469
	외래	O.P	78,288	117,391	358,305	3,184,306	2,033,247	61,024	90,956
231	계	S.T	1,998	4,716	203,103	187,791	120,618	13,003	34,800
	입원	I.P	2	2	6	468	373	9	10
	외래	O.P	1,998	4,714	203,097	187,323	120,245	12,998	34,790
232	계	S.T	50,961	244,664	667,089	8,232,420	5,226,650	17,436	80,602
	입원	I.P	166	495	1,128	209,079	166,743	62	222
	외래	O.P	50,956	244,169	665,961	8,023,341	5,059,907	17,429	80,380
233	계	S.T	147,055	297,337	1,012,781	16,514,516	10,783,302	138,432	290,198
	입원	I.P	6,711	15,141	42,155	3,596,309	2,837,190	6,903	14,435
	외래	O.P	145,546	282,196	970,626	12,918,207	7,946,111	137,239	275,763
234	계	S.T	4,454	8,503	22,345	486,895	340,451	1,659	3,184
	입원	I.P	336	833	2,256	180,651	149,183	144	318
	외래	O.P	4,291	7,670	20,089	306,244	191,269	1,584	2,866
235	계	S.T	207	512	1,352	61,494	48,645	76	163
	입원	I.P	65	218	620	49,588	41,592	19	59
	외래	O.P	161	294	732	11,906	7,053	65	104
236	계	S.T	26,654	89,090	225,726	9,400,759	6,554,036	10,541	33,491
	입원	I.P	5,131	15,174	36,180	4,482,461	3,539,435	1,978	5,490
	외래	O.P	25,580	73,916	189,546	4,918,298	3,014,601	10,107	28,001
237	계	S.T	2,564	13,098	70,331	2,615,210	2,201,147	655	3,337
	입원	I.P	1,095	8,325	13,343	2,413,127	2,095,555	263	2,102
	외래	O.P	1,979	4,773	56,988	202,083	105,592	513	1,235
238	계	S.T	2,396	16,698	28,666	4,197,332	3,564,826	493	3,620
	입원	I.P	1,729	13,826	20,680	4,033,021	3,487,681	357	2,952
	외래	O.P	1,330	2,872	7,986	164,311	77,146	277	668
239	계	S.T	39,600	229,691	387,853	52,110,709	44,284,644	6,844	40,952
	입원	I.P	26,125	173,261	244,118	48,836,400	42,522,832	4,725	31,512
	외래	O.P	22,343	56,430	143,735	3,274,309	1,761,812	3,775	9,440
240	계	S.T	4,058	26,812	35,059	7,657,688	6,581,800	625	4,077
	입원	I.P	3,956	26,489	33,859	7,648,500	6,576,562	607	4,034
	외래	O.P	194	323	1,200	9,188	5,237	29	43

주 : 수진기준 (환의분류 제외, 급여일수, 진료비와 급여비는 약국포함)



# 연령별 급여현황(총계) <계속>

## Disease Categories by Age(Total) <Cont'd>

(단위 : 명, 일, 천원)

Unit : Person, Day, KRW 1,000

44세			45세 ~ 49세				
급여일수 Reimbursed Days	진료비 Medical Expense	급여비 Benefit	진료실인원 Patients	내원일수 Visits	급여일수 Reimbursed Days	진료비 Medical Expense	급여비 Benefit
622	7,502	4,709	99	136	451	6,020	4,070
-	-	-	2	6	19	885	692
622	7,502	4,709	98	130	432	5,134	3,379
177,118	2,184,228	1,439,166	14,856	33,684	181,276	1,712,489	1,151,310
5,237	536,800	416,035	312	2,036	4,146	468,870	364,452
171,881	1,647,428	1,023,131	14,795	31,648	177,130	1,243,619	786,858
433,617	8,329,168	5,051,513	128,120	209,122	528,201	9,179,945	5,543,462
21,139	1,659,874	1,292,389	4,256	8,877	21,294	1,814,818	1,406,329
412,478	6,669,294	3,759,123	127,800	200,245	506,907	7,365,127	4,137,133
41,527	1,191,361	885,196	3,589	12,265	51,445	1,478,283	1,100,951
5,545	896,280	697,473	493	4,230	7,474	1,176,237	910,324
35,982	295,081	187,723	3,395	8,035	43,971	302,045	190,627
978,471	8,722,643	5,867,323	144,123	272,536	1,171,702	8,998,792	6,057,648
664	48,763	37,665	122	299	843	70,523	55,424
977,807	8,673,881	5,829,658	144,080	272,237	1,170,859	8,928,269	6,002,224
1,937,267	17,558,674	12,014,655	222,602	508,090	2,203,337	17,782,156	12,162,238
22,735	1,984,339	1,499,165	1,812	10,000	20,519	1,817,791	1,379,062
1,914,532	15,574,335	10,515,491	222,095	498,090	2,184,818	15,964,365	10,783,176
777,275	13,415,910	9,821,003	26,358	77,600	688,173	14,365,778	10,623,000
37,360	9,818,728	7,857,232	4,219	23,720	41,744	11,126,101	8,905,161
739,915	3,597,182	1,963,771	25,366	53,880	646,429	3,239,677	1,717,839
8,443	333,273	248,882	978	3,830	19,492	658,908	494,834
1,596	263,357	208,820	346	1,730	3,278	542,060	430,017
6,847	69,916	40,061	866	2,100	16,214	116,849	64,817
112,223	4,876,054	3,566,730	13,295	28,225	124,916	4,279,053	3,081,648
14,848	3,824,473	3,048,450	1,424	6,709	12,530	3,232,136	2,578,516
97,375	1,051,581	518,280	12,827	21,516	112,386	1,046,917	503,132
371,277	3,375,420	2,144,427	67,633	97,119	452,725	4,099,673	2,637,387
1,402	132,861	104,403	271	597	1,870	174,294	136,295
369,875	3,242,559	2,040,024	67,516	96,522	450,855	3,925,379	2,501,092
1,435,606	1,321,780	859,953	79,120	218,740	8,574,677	8,300,657	5,464,772
96	2,828	2,091	48	166	418	24,685	18,912
1,435,510	1,318,952	857,862	79,100	218,574	8,574,259	8,275,972	5,445,860
244,030	2,869,498	1,797,502	3,402	15,047	61,271	511,097	316,485
508	79,475	63,458	20	68	156	30,437	23,890
243,522	2,790,023	1,734,045	3,398	14,979	61,115	480,660	292,595
1,120,527	17,373,564	11,285,123	138,432	303,969	1,405,433	19,032,296	12,345,166
45,509	4,089,787	3,218,820	7,038	15,648	47,197	4,774,106	3,769,709
1,075,018	13,283,778	8,066,303	137,301	288,321	1,358,236	14,258,190	8,575,458
8,857	213,938	149,706	269	545	1,286	32,977	22,036
973	81,836	66,714	14	32	81	8,058	6,403
7,884	132,102	82,992	263	513	1,205	24,919	15,633
527	17,507	13,150	10	14	19	1,068	862
175	12,445	10,099	2	2	7	903	758
352	5,062	3,051	8	12	12	166	104
89,985	3,533,531	2,455,057	1,462	4,511	12,494	461,574	316,923
13,773	1,594,384	1,263,005	262	710	1,820	206,063	163,487
76,212	1,939,147	1,192,052	1,398	3,801	10,674	255,512	153,436
25,899	655,946	546,277	59	208	4,541	44,239	35,354
3,341	598,880	515,745	17	98	190	35,392	30,053
22,558	57,067	30,532	48	110	4,351	8,847	5,301
6,699	968,020	812,758	36	264	487	80,716	70,372
4,720	930,299	795,916	21	205	271	77,015	68,956
1,979	37,721	16,842	25	59	216	3,701	1,417
72,166	9,800,337	8,314,444	308	1,583	3,817	407,355	345,170
45,573	9,281,730	8,042,687	194	1,208	1,911	388,193	335,625
26,593	518,606	271,756	181	375	1,906	19,162	9,545
5,501	1,183,750	1,018,376	27	172	481	50,583	42,830
5,310	1,182,348	1,017,483	25	166	202	49,743	42,382
191	1,403	892	2	6	279	840	448

Note : Based on the Treatment Month (excluding herbal medicine,including pharmacy in Treatment Days Treatment Amount and Benefit Amount)

제Ⅵ－2 표  
Table VI－2

298 질병분류별  
Benefits by Classification of 298

구 분 Division			50 ~ 54세					55세 ~	
			진료실인원 Patients	내원일수 Visits	급여일수 Reimbursed Days	진료비 Medical Expense	급여비 Benefit	진료실인원 Patients	내원일수 Visits
221	계	S.T	99	156	408	6,642	4,136	107	173
	입원	I.P	2	5	13	923	719	1	19
	외래	O.P	97	151	395	5,719	3,416	107	154
222	계	S.T	11,446	28,407	178,594	1,536,408	1,055,223	11,400	29,875
	입원	I.P	307	2,241	4,533	522,225	410,285	329	2,839
	외래	O.P	11,366	26,166	174,061	1,014,183	644,938	11,319	27,036
223	계	S.T	115,753	178,841	588,761	7,539,392	4,481,415	93,842	140,404
	입원	I.P	2,649	6,028	14,343	1,302,038	995,478	1,529	3,600
	외래	O.P	115,542	172,813	574,418	6,237,354	3,485,937	93,725	136,804
224	계	S.T	2,508	8,069	41,447	885,040	655,400	1,436	3,997
	입원	I.P	281	2,688	4,757	679,191	524,223	74	806
	외래	O.P	2,396	5,381	36,690	205,849	131,177	1,408	3,191
225	계	S.T	114,048	209,575	1,256,013	6,859,196	4,590,704	79,078	146,269
	입원	I.P	88	167	693	41,750	32,633	57	158
	외래	O.P	114,008	209,408	1,255,320	6,817,445	4,558,070	79,050	146,111
226	계	S.T	172,469	380,064	2,159,103	13,074,222	8,931,445	119,747	256,327
	입원	I.P	1,085	6,370	12,800	1,199,751	932,240	491	3,540
	외래	O.P	172,183	373,694	2,146,303	11,874,471	7,999,205	119,605	253,786
227	계	S.T	12,765	34,058	352,531	5,840,241	4,311,886	2,975	6,645
	입원	I.P	1,740	10,188	17,800	4,627,616	3,696,291	242	1,483
	외래	O.P	12,287	23,870	334,731	1,212,624	615,595	2,883	5,162
228	계	S.T	1,544	6,300	37,027	1,123,052	843,083	2,492	11,607
	입원	I.P	523	2,868	5,232	935,530	742,233	893	5,398
	외래	O.P	1,420	3,432	31,795	187,521	100,850	2,364	6,209
229	계	S.T	8,061	17,028	114,555	2,485,535	1,769,831	4,340	10,368
	입원	I.P	791	3,833	7,409	1,824,450	1,455,651	515	2,701
	외래	O.P	7,810	13,195	107,146	661,085	314,180	4,197	7,667
230	계	S.T	23,545	32,769	193,175	1,432,627	923,390	1,025	1,483
	입원	I.P	126	286	846	60,258	47,067	11	14
	외래	O.P	23,498	32,483	192,329	1,372,369	876,322	1,019	1,469
231	계	S.T	189,277	567,839	23,822,165	22,270,770	14,696,918	193,759	623,142
	입원	I.P	152	419	1,896	64,543	49,612	143	421
	외래	O.P	189,216	567,420	23,820,269	22,206,227	14,647,306	193,718	622,721
232	계	S.T	81	196	1,630	8,465	5,309	-	-
	입원	I.P	1	7	12	1,878	1,489	-	-
	외래	O.P	81	189	1,618	6,587	3,819	-	-
233	계	S.T	85,264	185,203	1,142,027	12,323,065	7,879,738	47,901	103,880
	입원	I.P	4,176	10,251	29,965	3,129,262	2,476,201	2,168	5,239
	외래	O.P	84,514	174,952	1,112,062	9,193,803	5,403,537	47,574	98,641
234	계	S.T	13	33	103	2,919	2,029	-	-
	입원	I.P	2	4	13	1,152	1,002	-	-
	외래	O.P	12	29	90	1,767	1,027	-	-
235	계	S.T	1	1	8	52	36	-	-
	입원	I.P	-	-	-	-	-	-	-
	외래	O.P	1	1	8	52	36	-	-
236	계	S.T	163	886	2,542	97,832	66,014	11	61
	입원	I.P	39	245	438	63,404	49,207	2	9
	외래	O.P	153	641	2,104	34,428	16,807	11	52
237	계	S.T	12	33	1,788	4,601	3,395	1	1
	입원	I.P	1	6	27	2,153	1,735	-	-
	외래	O.P	12	27	1,761	2,448	1,660	1	1
238	계	S.T	2	2	11	291	142	2	2
	입원	I.P	-	-	-	-	-	-	-
	외래	O.P	2	2	11	291	142	2	2
239	계	S.T	19	41	593	5,190	3,823	6	7
	입원	I.P	2	11	16	3,921	3,183	-	-
	외래	O.P	18	30	577	1,270	640	6	7
240	계	S.T	1	1	180	53	37	-	-
	입원	I.P	-	-	-	-	-	-	-
	외래	O.P	1	1	180	53	37	-	-

주 : 수진기준 (환의분류 제외, 급여일수, 진료비와 급여비는 약국포함)

# 연령별 급여현황(총계) <계속>

## Disease Categories by Age(Total) <Cont'd>

(단위 : 명, 일, 천원)

Unit : Person, Day, KRW 1,000

59세			60 ~ 64세				
급여일수 Reimbursed Days	진료비 Medical Expense	급여비 Benefit	진료실인원 Patients	내원일수 Visits	급여일수 Reimbursed Days	진료비 Medical Expense	급여비 Benefit
786	8,242	5,626	85	165	821	10,791	7,281
26	2,032	1,537	5	31	56	5,020	3,829
760	6,210	4,089	84	134	765	5,771	3,452
221,980	1,756,112	1,212,692	8,899	24,354	228,910	1,488,277	1,010,538
5,445	699,469	552,798	299	2,484	5,053	567,636	438,212
216,535	1,056,644	659,894	8,815	21,870	223,857	920,640	572,326
560,721	5,907,498	3,472,022	55,366	83,550	346,276	3,405,657	1,975,917
8,713	802,848	610,652	700	1,763	4,191	426,237	323,586
552,008	5,104,650	2,861,369	55,311	81,787	342,085	2,979,420	1,652,331
24,992	278,094	204,933	734	1,958	9,865	105,234	76,033
1,347	167,956	131,991	26	236	387	54,273	41,660
23,645	110,138	72,942	725	1,722	9,478	50,961	34,373
1,033,441	4,741,629	3,161,140	46,039	82,707	522,795	2,544,557	1,685,527
470	35,953	28,250	34	102	282	23,885	18,842
1,032,971	4,705,676	3,132,890	46,030	82,605	522,513	2,520,672	1,666,685
1,688,084	8,368,007	5,673,609	68,478	140,890	861,114	4,402,641	2,984,038
5,189	450,133	346,529	248	1,469	2,874	270,178	207,479
1,682,895	7,917,874	5,327,080	68,394	139,421	858,240	4,132,463	2,776,559
123,455	927,028	660,295	674	1,407	26,388	190,577	133,905
2,481	657,591	524,294	51	265	506	124,553	100,043
120,974	269,437	136,001	644	1,142	25,882	66,024	33,861
81,393	2,082,603	1,559,225	3,589	18,320	120,686	3,273,364	2,443,557
9,661	1,739,522	1,378,706	1,299	8,457	14,913	2,728,399	2,168,935
71,732	343,081	180,519	3,465	9,863	105,773	544,965	274,622
89,107	1,667,190	1,190,724	2,676	6,410	37,808	1,081,843	777,905
4,752	1,256,017	1,001,923	346	1,701	3,168	830,315	663,884
84,355	411,172	188,801	2,575	4,709	34,640	251,528	114,021
17,803	70,409	45,002	-	-	-	-	-
58	4,469	3,390	-	-	-	-	-
17,745	65,940	41,612	-	-	-	-	-
28,318,937	25,618,629	16,902,955	105,825	323,200	14,182,301	13,340,521	8,731,564
1,593	75,357	58,259	58	182	832	23,907	18,473
28,317,344	25,543,272	16,844,696	105,807	323,018	14,181,469	13,316,614	8,713,091
-	-	-	-	-	-	-	-
-	-	-	-	-	-	-	-
-	-	-	-	-	-	-	-
820,399	6,958,680	4,325,854	25,766	57,365	427,297	4,050,651	2,505,961
15,423	1,539,339	1,222,836	1,316	3,405	10,227	1,070,922	846,561
804,976	5,419,341	3,103,018	25,584	53,960	417,070	2,979,729	1,659,400
-	-	-	-	-	-	-	-
-	-	-	-	-	-	-	-
-	-	-	-	-	-	-	-
-	-	-	-	-	-	-	-
-	-	-	-	-	-	-	-
-	-	-	-	-	-	-	-
-	-	-	-	-	-	-	-
1,082	4,642	2,901	-	-	-	-	-
14	2,024	1,596	-	-	-	-	-
1,068	2,619	1,305	-	-	-	-	-
190	352	246	-	-	-	-	-
-	-	-	-	-	-	-	-
190	352	246	-	-	-	-	-
5	219	79	-	-	-	-	-
-	-	-	-	-	-	-	-
5	219	79	-	-	-	-	-
59	374	173	-	-	-	-	-
-	-	-	-	-	-	-	-
59	374	173	-	-	-	-	-
-	-	-	-	-	-	-	-
-	-	-	-	-	-	-	-
-	-	-	-	-	-	-	-

Note : Based on the Treatment Month (excluding herbal medicine,including pharmacy in Treatment Days Treatment Amount and Benefit Amount)

제Ⅵ－2 표  
Table VI－2

298 질병분류별  
Benefits by Classification of 298

구 분 Division			65 ~ 69세					70세 ~	
			진료실인원 Patients	내원일수 Visits	급여일수 Reimbursed Days	진료비 Medical Expense	급여비 Benefit	진료실인원 Patients	내원일수 Visits
221	계 S.T		71	148	1,504	7,760	4,877	56	124
	입원 I.P		2	5	19	995	783	2	2
	외래 O.P		70	143	1,485	6,765	4,094	55	122
222	계 S.T		6,359	18,480	189,271	1,126,172	791,216	4,465	14,181
	입원 I.P		233	2,344	4,034	442,078	346,868	205	2,486
	외래 O.P		6,273	16,136	185,237	684,094	444,347	4,403	11,695
223	계 S.T		26,700	41,785	185,492	1,729,682	1,008,429	14,967	23,624
	입원 I.P		256	752	1,635	187,685	146,453	100	296
	외래 O.P		26,666	41,033	183,857	1,541,997	861,977	14,955	23,328
224	계 S.T		392	1,055	4,559	73,794	55,250	279	731
	입원 I.P		16	177	428	44,998	34,771	18	150
	외래 O.P		389	878	4,131	28,795	20,479	272	581
225	계 S.T		22,648	42,396	238,472	1,274,697	880,195	14,139	26,983
	입원 I.P		17	52	146	13,908	10,589	5	22
	외래 O.P		22,640	42,344	238,326	1,260,789	869,606	14,138	26,961
226	계 S.T		35,893	77,019	421,831	2,311,887	1,652,659	22,750	50,201
	입원 I.P		120	820	1,639	142,277	109,201	106	930
	외래 O.P		35,844	76,199	420,192	2,169,611	1,543,458	22,705	49,271
227	계 S.T		242	534	7,169	78,294	54,148	106	216
	입원 I.P		21	116	212	52,210	41,692	13	75
	외래 O.P		233	418	6,957	26,085	12,456	97	141
228	계 S.T		4,064	20,766	138,891	3,640,882	2,716,570	4,034	20,588
	입원 I.P		1,411	9,458	16,386	3,031,689	2,411,369	1,285	8,988
	외래 O.P		3,930	11,308	122,505	609,193	305,201	3,946	11,600
229	계 S.T		1,643	4,004	21,797	700,408	504,569	1,149	2,883
	입원 I.P		225	1,117	2,052	540,151	432,221	157	841
	외래 O.P		1,582	2,887	19,745	160,257	72,348	1,110	2,042
230	계 S.T		-	-	-	-	-	-	-
	입원 I.P		-	-	-	-	-	-	-
	외래 O.P		-	-	-	-	-	-	-
231	계 S.T		49,306	142,684	5,786,266	5,943,880	3,977,287	26,297	68,114
	입원 I.P		36	135	379	16,984	13,227	15	32
	외래 O.P		49,290	142,549	5,785,887	5,926,896	3,964,060	26,297	68,082
232	계 S.T		-	-	-	-	-	-	-
	입원 I.P		-	-	-	-	-	-	-
	외래 O.P		-	-	-	-	-	-	-
233	계 S.T		13,576	31,343	227,637	2,308,254	1,437,696	8,602	20,328
	입원 I.P		768	2,192	6,034	696,165	553,922	570	1,928
	외래 O.P		13,470	29,151	221,603	1,612,089	883,774	8,493	18,400
234	계 S.T		-	-	-	-	-	-	-
	입원 I.P		-	-	-	-	-	-	-
	외래 O.P		-	-	-	-	-	-	-
235	계 S.T		-	-	-	-	-	-	-
	입원 I.P		-	-	-	-	-	-	-
	외래 O.P		-	-	-	-	-	-	-
236	계 S.T		-	-	-	-	-	-	-
	입원 I.P		-	-	-	-	-	-	-
	외래 O.P		-	-	-	-	-	-	-
237	계 S.T		-	-	-	-	-	-	-
	입원 I.P		-	-	-	-	-	-	-
	외래 O.P		-	-	-	-	-	-	-
238	계 S.T		-	-	-	-	-	-	-
	입원 I.P		-	-	-	-	-	-	-
	외래 O.P		-	-	-	-	-	-	-
239	계 S.T		-	-	-	-	-	-	-
	입원 I.P		-	-	-	-	-	-	-
	외래 O.P		-	-	-	-	-	-	-
240	계 S.T		-	-	-	-	-	-	-
	입원 I.P		-	-	-	-	-	-	-
	외래 O.P		-	-	-	-	-	-	-

주 : 수진기준 (한의분류 제외, 급여일수, 진료비와 급여비는 약국포함)

## Disease Categories by Age(Total) &lt;Cont'd&gt;

Unit : Person, Day, KRW 1,000

Note : Based on the Treatment Month (excluding herbal medicine,including pharmacy in Treatment Days Treatment Amount and Benefit Amount)

제Ⅵ－2 표  
Table VI－2

298 질병분류별  
Benefits by Classification of 298

구 분 Division			총 계 G.T					0세	
			진료실인원 Patients	내원일수 Visits	급여일수 Reimbursed Days	진료비 Medical Expense	급여비 Benefit	진료실인원 Patients	내원일수 Visits
241	계	S.T	6,130	15,760	45,967	4,790,067	4,130,941	-	-
	입원	I.P	1,610	7,819	17,077	4,518,872	3,979,872	-	-
	외래	O.P	5,208	7,941	28,890	271,195	151,069	-	-
242	계	S.T	297,650	1,448,129	2,623,343	268,846,475	235,059,151	2	2
	입원	I.P	161,267	1,022,871	1,456,826	253,180,000	225,758,436	-	-
	외래	O.P	192,524	425,258	1,166,517	15,666,474	9,300,715	2	2
243	계	S.T	163,003	534,170	1,105,501	182,841,197	179,556,684	-	-
	입원	I.P	163,003	534,170	1,105,501	182,841,197	179,556,684	-	-
	외래	O.P	-	-	-	-	-	-	-
244	계	S.T	127,959	251,764	1,284,464	11,093,165	7,592,525	-	-
	입원	I.P	3,429	18,150	30,526	4,318,459	3,659,335	-	-
	외래	O.P	126,009	233,614	1,253,938	6,774,706	3,933,190	-	-
245	계	S.T	4,305	21,135	26,843	3,136,165	3,074,223	4,060	20,590
	입원	I.P	3,316	18,447	20,171	3,049,687	3,028,208	3,291	18,351
	외래	O.P	1,601	2,688	6,672	86,477	46,015	1,373	2,239
246	계	S.T	19,338	299,836	495,809	135,932,370	134,332,257	14,699	263,582
	입원	I.P	12,449	257,186	324,026	133,228,838	132,499,817	11,768	236,466
	외래	O.P	13,447	42,650	171,783	2,703,532	1,832,440	9,047	27,116
247	계	S.T	3,392	7,919	9,997	1,033,248	977,148	3,047	6,702
	입원	I.P	533	2,764	3,295	911,571	903,629	517	2,575
	외래	O.P	3,074	5,155	6,702	121,678	73,519	2,733	4,127
248	계	S.T	851	7,368	11,161	3,182,388	3,152,186	742	6,866
	입원	I.P	644	6,307	7,736	3,146,526	3,133,883	629	6,069
	외래	O.P	498	1,061	3,425	35,862	18,303	397	797
249	계	S.T	19,219	235,557	403,498	104,315,989	103,008,062	15,615	197,652
	입원	I.P	13,510	187,327	222,095	97,257,101	96,778,613	12,969	173,811
	외래	O.P	10,866	48,230	181,403	7,058,888	6,229,449	7,420	23,841
250	계	S.T	3,147	18,676	27,301	6,109,589	6,025,719	2,854	17,744
	입원	I.P	2,079	16,178	20,196	6,020,372	5,971,775	2,004	15,692
	외래	O.P	1,676	2,498	7,105	89,217	53,944	1,434	2,052
251	계	S.T	33,546	55,639	71,404	1,824,702	1,579,077	31,632	52,397
	입원	I.P	489	3,281	4,610	873,431	863,613	459	3,099
	외래	O.P	33,248	52,358	66,794	951,271	715,464	31,352	49,298
252	계	S.T	174	516	819	91,150	87,871	160	491
	입원	I.P	43	283	302	84,397	84,133	42	281
	외래	O.P	148	233	517	6,753	3,738	135	210
253	계	S.T	126,827	331,512	429,290	29,137,413	27,709,058	120,649	316,213
	입원	I.P	22,952	120,328	134,992	25,165,034	24,941,979	22,590	117,356
	외래	O.P	116,282	211,184	294,298	3,972,379	2,767,079	110,272	198,857
254	계	S.T	2,238	16,195	140,442	1,920,338	1,708,113	368	1,843
	입원	I.P	265	3,497	7,950	1,136,172	1,020,249	66	837
	외래	O.P	2,197	12,698	132,492	784,167	687,864	360	1,006
255	계	S.T	5,345	48,342	272,357	5,530,846	4,609,284	734	3,372
	입원	I.P	690	15,223	22,175	3,454,113	3,045,559	133	1,606
	외래	O.P	5,125	33,119	250,182	2,076,733	1,563,725	683	1,766
256	계	S.T	67,495	286,655	4,686,834	124,989,457	114,147,559	10,298	62,647
	입원	I.P	9,238	117,148	231,054	107,137,603	101,185,551	2,147	39,709
	외래	O.P	65,722	169,507	4,455,780	17,851,854	12,962,008	9,711	22,938
257	계	S.T	5,334	22,648	36,708	2,969,934	2,384,611	524	4,066
	입원	I.P	1,134	7,410	12,797	2,432,795	2,167,214	223	1,974
	외래	O.P	5,286	15,238	23,911	537,139	217,397	515	2,092
258	계	S.T	298	3,685	7,154	1,748,032	1,694,855	112	2,705
	입원	I.P	95	2,832	3,156	1,714,882	1,679,341	77	2,302
	외래	O.P	280	853	3,998	33,150	15,514	100	403
259	계	S.T	50,392	120,396	466,351	18,981,706	15,828,751	20,068	39,942
	입원	I.P	4,090	33,226	60,673	14,175,160	12,713,659	775	12,248
	외래	O.P	49,756	87,170	405,678	4,806,547	3,115,091	19,914	27,694
260	계	S.T	8,258	20,544	43,978	3,281,552	2,666,668	900	2,099
	입원	I.P	1,829	4,572	14,397	2,740,779	2,407,899	140	330
	외래	O.P	8,144	15,972	29,581	540,773	258,769	887	1,769

주 : 수진기준 (한의분류 제외, 급여일수, 진료비와 급여비는 약국포함)

# 연령별 급여현황(총계) <계속>

## Disease Categories by Age(Total) <Cont'd>

(단위 : 명, 일, 천원)

Unit : Person, Day, KRW 1,000

0Age			1 ~ 4세				
급여일수 Reimbursed Days	진료비 Medical Expense	급여비 Benefit	진료실인원 Patients	내원일수 Visits	급여일수 Reimbursed Days	진료비 Medical Expense	급여비 Benefit
-	-	-	-	-	-	-	-
-	-	-	-	-	-	-	-
-	-	-	-	-	-	-	-
10	15	12	1	1	3	7	5
-	-	-	-	-	-	-	-
10	15	12	1	1	3	7	5
-	-	-	-	-	-	-	-
-	-	-	-	-	-	-	-
-	-	-	-	-	-	-	-
-	-	-	-	-	-	-	-
-	-	-	-	-	-	-	-
-	-	-	-	-	-	-	-
25,431	3,098,482	3,044,677	245	545	1,412	37,683	29,546
20,057	3,032,423	3,011,256	25	96	114	17,264	16,952
5,374	66,058	33,422	228	449	1,298	20,419	12,594
409,067	123,935,525	122,730,723	4,639	36,254	86,742	11,996,845	11,601,534
296,688	122,412,919	121,736,419	681	20,720	27,338	10,815,919	10,763,398
112,379	1,522,606	994,304	4,400	15,534	59,404	1,180,926	838,136
8,278	917,090	876,817	345	1,217	1,719	116,159	100,331
3,019	825,560	820,413	16	189	276	86,011	83,216
5,259	91,530	56,404	341	1,028	1,443	30,148	17,115
9,962	3,040,428	3,015,048	109	502	1,199	141,960	137,138
7,469	3,014,311	3,001,876	15	238	267	132,215	132,006
2,493	26,117	13,171	101	264	932	9,745	5,132
288,962	93,588,718	92,749,809	3,604	37,905	114,536	10,727,270	10,258,253
204,491	90,125,192	89,720,771	541	13,516	17,604	7,131,910	7,057,842
84,471	3,463,527	3,029,038	3,446	24,389	96,932	3,595,361	3,200,411
24,501	5,957,680	5,885,594	293	932	2,800	151,909	140,125
19,510	5,894,523	5,849,668	75	486	686	125,849	122,107
4,991	63,157	35,925	242	446	2,114	26,060	18,018
65,910	1,727,590	1,498,608	1,914	3,242	5,494	97,112	80,470
4,369	836,707	827,940	30	182	241	36,724	35,673
61,541	890,883	670,667	1,896	3,060	5,253	60,388	44,797
704	90,247	87,414	14	25	115	903	457
300	84,272	84,009	1	2	2	125	124
404	5,975	3,405	13	23	113	778	333
389,474	27,652,067	26,391,366	6,178	15,299	39,816	1,485,346	1,317,692
131,061	24,054,503	23,865,316	362	2,972	3,931	1,110,531	1,076,663
258,413	3,597,564	2,526,050	6,010	12,327	35,885	374,815	241,029
3,166	489,216	449,637	527	4,592	18,055	484,271	429,697
1,268	447,014	415,804	73	776	3,118	262,376	233,182
1,898	42,202	33,833	515	3,816	14,934	221,895	196,515
6,311	814,145	765,703	1,270	13,827	39,405	1,460,875	1,232,742
2,164	750,195	732,260	199	3,664	5,871	934,244	837,581
4,147	63,949	33,444	1,217	10,163	33,534	526,631	395,161
178,660	41,406,051	40,178,145	16,347	59,311	367,165	26,206,763	24,306,501
56,845	39,806,370	39,055,784	1,434	22,014	41,823	23,727,649	22,460,841
121,815	1,599,680	1,122,362	16,267	37,297	325,342	2,479,114	1,845,660
5,765	732,538	661,035	2,084	9,713	16,207	1,261,112	1,025,271
2,704	655,761	629,928	544	3,084	5,646	1,044,868	937,346
3,061	76,777	31,106	2,076	6,629	10,561	216,244	87,925
4,179	1,473,093	1,452,682	144	847	2,287	252,037	225,159
2,490	1,458,376	1,445,867	15	463	585	237,358	218,582
1,689	14,716	6,816	139	384	1,702	14,680	6,577
60,037	7,703,744	7,131,628	10,555	31,144	122,935	4,885,869	4,163,408
15,542	6,466,905	6,219,858	1,650	10,161	20,661	3,899,723	3,509,882
44,495	1,236,839	911,770	10,435	20,983	102,274	986,146	653,526
3,504	246,592	201,622	4,810	12,290	20,786	2,194,805	1,851,236
970	196,904	178,190	1,246	2,794	9,358	1,898,009	1,703,574
2,534	49,688	23,431	4,755	9,496	11,428	296,796	147,662

Note : Based on the Treatment Month (excluding herbal medicine,including pharmacy in Treatment Days Treatment Amount and Benefit Amount)

제Ⅵ-2 표  
Table VI-2

298 질병분류별  
Benefits by Classification of 298

구 분 Division			5 ~ 9세					10세 ~	
			진료실인원 Patients	내원일수 Visits	급여일수 Reimbursed Days	진료비 Medical Expense	급여비 Benefit	진료실인원 Patients	내원일수 Visits
241	계	S.T	-	-	-	-	-	-	-
	입원	I.P	-	-	-	-	-	-	-
	외래	O.P	-	-	-	-	-	-	-
242	계	S.T	6	8	33	297	158	15	39
	입원	I.P	-	-	-	-	-	4	18
	외래	O.P	6	8	33	297	158	13	21
243	계	S.T	-	-	-	-	-	1	1
	입원	I.P	-	-	-	-	-	1	1
	외래	O.P	-	-	-	-	-	-	-
244	계	S.T	5	5	17	195	136	23	42
	입원	I.P	1	1	1	98	79	-	-
	외래	O.P	4	4	16	97	58	23	42
245	계	S.T	-	-	-	-	-	-	-
	입원	I.P	-	-	-	-	-	-	-
	외래	O.P	-	-	-	-	-	-	-
246	계	S.T	-	-	-	-	-	-	-
	입원	I.P	-	-	-	-	-	-	-
	외래	O.P	-	-	-	-	-	-	-
247	계	S.T	-	-	-	-	-	-	-
	입원	I.P	-	-	-	-	-	-	-
	외래	O.P	-	-	-	-	-	-	-
248	계	S.T	-	-	-	-	-	-	-
	입원	I.P	-	-	-	-	-	-	-
	외래	O.P	-	-	-	-	-	-	-
249	계	S.T	-	-	-	-	-	-	-
	입원	I.P	-	-	-	-	-	-	-
	외래	O.P	-	-	-	-	-	-	-
250	계	S.T	-	-	-	-	-	-	-
	입원	I.P	-	-	-	-	-	-	-
	외래	O.P	-	-	-	-	-	-	-
251	계	S.T	-	-	-	-	-	-	-
	입원	I.P	-	-	-	-	-	-	-
	외래	O.P	-	-	-	-	-	-	-
252	계	S.T	-	-	-	-	-	-	-
	입원	I.P	-	-	-	-	-	-	-
	외래	O.P	-	-	-	-	-	-	-
253	계	S.T	-	-	-	-	-	-	-
	입원	I.P	-	-	-	-	-	-	-
	외래	O.P	-	-	-	-	-	-	-
254	계	S.T	380	3,084	24,356	267,961	236,657	235	1,694
	입원	I.P	31	366	941	102,693	90,188	24	226
	외래	O.P	377	2,718	23,415	165,268	146,468	232	1,468
255	계	S.T	740	10,725	45,964	974,712	814,618	418	5,432
	입원	I.P	96	2,623	3,669	525,693	455,150	42	481
	외래	O.P	713	8,102	42,295	449,019	359,468	411	4,951
256	계	S.T	6,772	17,749	229,145	4,911,494	4,412,767	3,526	10,873
	입원	I.P	454	3,831	10,450	3,990,195	3,733,887	315	2,799
	외래	O.P	6,742	13,918	218,695	921,299	678,880	3,484	8,074
257	계	S.T	1,097	3,685	6,257	404,888	301,382	347	1,047
	입원	I.P	188	877	1,770	308,347	264,787	37	327
	외래	O.P	1,091	2,808	4,487	96,541	36,595	345	720
258	계	S.T	18	97	307	18,893	14,358	2	2
	입원	I.P	1	61	75	17,439	13,657	-	-
	외래	O.P	18	36	232	1,454	702	2	2
259	계	S.T	4,814	13,650	63,031	1,356,177	1,034,979	1,530	4,264
	입원	I.P	802	2,661	7,382	821,028	692,102	136	915
	외래	O.P	4,720	10,989	55,649	535,149	342,878	1,508	3,349
260	계	S.T	1,347	2,660	6,992	369,043	282,741	511	1,206
	입원	I.P	186	497	1,483	296,295	248,807	88	255
	외래	O.P	1,332	2,163	5,509	72,747	33,934	505	951

주 : 수진기준 (환의분류 제외, 급여일수, 진료비와 급여비는 약국포함)



## Disease Categories by Age(Total) &lt;Cont'd&gt;

Unit : Person, Day, KRW 1,000

Note : Based on the Treatment Month (excluding herbal medicine,including pharmacy in Treatment Days Treatment Amount and Benefit Amount)

제Ⅵ－2 표  
Table VI－2

298 질병분류별  
Benefits by Classification of 298

구 분 Division			20 ~ 24세					25세 ~	
			진료실인원 Patients	내원일수 Visits	급여일수 Reimbursed Days	진료비 Medical Expense	급여비 Benefit	진료실인원 Patients	내원일수 Visits
241	계	S.T	243	514	1,666	99,436	84,118	1,089	2,418
	입원	I.P	57	233	513	90,221	78,719	247	989
	외래	O.P	202	281	1,153	9,214	5,400	944	1,429
242	계	S.T	12,074	54,671	92,734	10,290,731	9,122,781	56,770	264,624
	입원	I.P	6,693	40,154	58,237	9,730,337	8,775,312	30,991	188,911
	외래	O.P	7,493	14,517	34,497	560,394	347,468	36,285	75,713
243	계	S.T	7,329	24,417	51,296	8,206,271	8,055,045	32,862	108,632
	입원	I.P	7,329	24,417	51,296	8,206,271	8,055,045	32,862	108,632
	외래	O.P	-	-	-	-	-	-	-
244	계	S.T	4,872	8,971	39,016	373,665	267,086	24,811	48,413
	입원	I.P	157	725	1,165	150,841	127,465	711	3,436
	외래	O.P	4,785	8,246	37,851	222,824	139,621	24,409	44,977
245	계	S.T	-	-	-	-	-	-	-
	입원	I.P	-	-	-	-	-	-	-
	외래	O.P	-	-	-	-	-	-	-
246	계	S.T	-	-	-	-	-	-	-
	입원	I.P	-	-	-	-	-	-	-
	외래	O.P	-	-	-	-	-	-	-
247	계	S.T	-	-	-	-	-	-	-
	입원	I.P	-	-	-	-	-	-	-
	외래	O.P	-	-	-	-	-	-	-
248	계	S.T	-	-	-	-	-	-	-
	입원	I.P	-	-	-	-	-	-	-
	외래	O.P	-	-	-	-	-	-	-
249	계	S.T	-	-	-	-	-	-	-
	입원	I.P	-	-	-	-	-	-	-
	외래	O.P	-	-	-	-	-	-	-
250	계	S.T	-	-	-	-	-	-	-
	입원	I.P	-	-	-	-	-	-	-
	외래	O.P	-	-	-	-	-	-	-
251	계	S.T	-	-	-	-	-	-	-
	입원	I.P	-	-	-	-	-	-	-
	외래	O.P	-	-	-	-	-	-	-
252	계	S.T	-	-	-	-	-	-	-
	입원	I.P	-	-	-	-	-	-	-
	외래	O.P	-	-	-	-	-	-	-
253	계	S.T	-	-	-	-	-	-	-
	입원	I.P	-	-	-	-	-	-	-
	외래	O.P	-	-	-	-	-	-	-
254	계	S.T	159	842	18,150	83,473	73,078	113	885
	입원	I.P	7	66	175	21,294	18,713	13	402
	외래	O.P	159	776	17,975	62,179	54,365	111	483
255	계	S.T	261	1,885	19,057	240,627	182,536	201	816
	입원	I.P	26	682	866	125,578	98,027	17	191
	외래	O.P	249	1,203	18,191	115,049	84,509	196	625
256	계	S.T	3,218	12,722	259,527	4,455,268	3,896,273	2,072	9,677
	입원	I.P	466	4,249	9,856	3,543,635	3,234,960	332	3,666
	외래	O.P	3,153	8,473	249,671	911,633	661,313	2,010	6,011
257	계	S.T	373	1,507	2,269	191,419	137,104	112	405
	입원	I.P	56	502	962	152,951	121,339	16	118
	외래	O.P	361	1,005	1,307	38,468	15,764	111	287
258	계	S.T	5	9	9	1,324	867	-	-
	입원	I.P	1	3	3	1,164	799	-	-
	외래	O.P	5	6	6	160	69	-	-
259	계	S.T	970	2,805	16,320	453,266	337,547	658	2,005
	입원	I.P	75	805	1,670	315,073	241,843	57	602
	외래	O.P	957	2,000	14,650	138,193	95,704	648	1,403
260	계	S.T	127	482	875	63,450	44,354	58	203
	입원	I.P	31	123	321	48,138	38,083	13	47
	외래	O.P	124	359	554	15,313	6,270	56	156

주 : 수진기준 (환의분류 제외, 급여일수, 진료비와 급여비는 약국포함)

## Disease Categories by Age(Total) &lt;Cont'd&gt;

Unit : Person, Day, KRW 1,000

Note : Based on the Treatment Month (excluding herbal medicine.including pharmacy in Treatment Days Treatment Amount and Benefit Amount)

제Ⅵ－2 표  
Table VI－2

298 질병분류별  
Benefits by Classification of 298

구 분 Division			35 ~ 39세					40세 ~	
			진료실인원 Patients	내원일수 Visits	급여일수 Reimbursed Days	진료비 Medical Expense	급여비 Benefit	진료실인원 Patients	내원일수 Visits
241	계	S.T	1,700	4,843	13,790	1,645,314	1,412,492	307	892
	입원	I.P	468	2,576	5,426	1,564,243	1,369,233	104	465
	외래	O.P	1,444	2,267	8,364	81,071	43,259	254	427
242	계	S.T	78,720	400,554	747,161	74,674,730	64,768,730	13,274	65,937
	입원	I.P	42,328	280,089	393,406	70,215,037	62,170,010	6,362	42,595
	외래	O.P	51,698	120,465	353,755	4,459,693	2,598,720	9,364	23,342
243	계	S.T	39,585	128,942	268,428	46,084,376	45,284,617	4,219	13,747
	입원	I.P	39,585	128,942	268,428	46,084,376	45,284,617	4,219	13,747
	외래	O.P	-	-	-	-	-	-	-
244	계	S.T	32,825	65,319	356,936	3,052,353	2,067,581	5,010	10,536
	입원	I.P	903	5,036	8,736	1,218,283	1,035,449	173	957
	외래	O.P	32,317	60,283	348,200	1,834,069	1,032,132	4,894	9,579
245	계	S.T	-	-	-	-	-	-	-
	입원	I.P	-	-	-	-	-	-	-
	외래	O.P	-	-	-	-	-	-	-
246	계	S.T	-	-	-	-	-	-	-
	입원	I.P	-	-	-	-	-	-	-
	외래	O.P	-	-	-	-	-	-	-
247	계	S.T	-	-	-	-	-	-	-
	입원	I.P	-	-	-	-	-	-	-
	외래	O.P	-	-	-	-	-	-	-
248	계	S.T	-	-	-	-	-	-	-
	입원	I.P	-	-	-	-	-	-	-
	외래	O.P	-	-	-	-	-	-	-
249	계	S.T	-	-	-	-	-	-	-
	입원	I.P	-	-	-	-	-	-	-
	외래	O.P	-	-	-	-	-	-	-
250	계	S.T	-	-	-	-	-	-	-
	입원	I.P	-	-	-	-	-	-	-
	외래	O.P	-	-	-	-	-	-	-
251	계	S.T	-	-	-	-	-	-	-
	입원	I.P	-	-	-	-	-	-	-
	외래	O.P	-	-	-	-	-	-	-
252	계	S.T	-	-	-	-	-	-	-
	입원	I.P	-	-	-	-	-	-	-
	외래	O.P	-	-	-	-	-	-	-
253	계	S.T	-	-	-	-	-	-	-
	입원	I.P	-	-	-	-	-	-	-
	외래	O.P	-	-	-	-	-	-	-
254	계	S.T	35	245	2,327	29,181	24,962	26	310
	입원	I.P	5	152	190	19,891	17,085	5	70
	외래	O.P	34	93	2,137	9,291	7,877	23	240
255	계	S.T	181	1,335	11,300	225,618	181,301	179	1,291
	입원	I.P	19	764	993	171,118	141,973	19	558
	외래	O.P	176	571	10,307	54,499	39,328	172	733
256	계	S.T	1,970	8,744	177,832	3,616,776	3,107,095	2,057	9,481
	입원	I.P	376	3,544	8,222	2,880,131	2,594,629	412	3,361
	외래	O.P	1,901	5,200	169,610	736,645	512,467	1,982	6,120
257	계	S.T	48	165	346	17,421	12,311	45	122
	입원	I.P	6	39	64	12,890	10,142	5	29
	외래	O.P	47	126	282	4,531	2,170	44	93
258	계	S.T	-	-	-	-	-	1	3
	입원	I.P	-	-	-	-	-	1	3
	외래	O.P	-	-	-	-	-	-	-
259	계	S.T	627	1,878	8,906	247,248	166,547	741	1,681
	입원	I.P	48	452	1,026	161,964	121,868	42	475
	외래	O.P	615	1,426	7,880	85,284	44,679	723	1,206
260	계	S.T	63	223	955	37,430	26,300	41	124
	입원	I.P	22	78	210	28,104	22,258	9	34
	외래	O.P	59	145	745	9,326	4,042	40	90

주 : 수진기준 (환의분류 제외, 급여일수, 진료비와 급여비는 약국포함)

## Disease Categories by Age(Total) &lt;Cont'd&gt;

Unit : Person, Day, KRW 1,000

Note : Based on the Treatment Month (excluding herbal medicine,including pharmacy in Treatment Days Treatment Amount and Benefit Amount)

제Ⅵ－2 표  
Table VI－2

298 질병분류별  
Benefits by Classification of 298

구 분 Division			50 ~ 54세					55세 ~	
			진료실인원 Patients	내원일수 Visits	급여일수 Reimbursed Days	진료비 Medical Expense	급여비 Benefit	진료실인원 Patients	내원일수 Visits
241	계 S.T		2	5	5	1,458	1,034	1	1
	입원 I.P		1	4	4	1,320	951	-	-
	외래 O.P		1	1	1	138	83	1	1
242	계 S.T		59	122	1,688	8,510	5,944	16	35
	입원 I.P		4	31	40	3,780	3,128	1	2
	외래 O.P		57	91	1,648	4,730	2,815	16	33
243	계 S.T		1	3	6	1,098	1,079	-	-
	입원 I.P		1	3	6	1,098	1,079	-	-
	외래 O.P		-	-	-	-	-	-	-
244	계 S.T		174	300	6,278	15,568	8,663	25	45
	입원 I.P		1	4	34	744	580	-	-
	외래 O.P		174	296	6,244	14,823	8,083	25	45
245	계 S.T		-	-	-	-	-	-	-
	입원 I.P		-	-	-	-	-	-	-
	외래 O.P		-	-	-	-	-	-	-
246	계 S.T		-	-	-	-	-	-	-
	입원 I.P		-	-	-	-	-	-	-
	외래 O.P		-	-	-	-	-	-	-
247	계 S.T		-	-	-	-	-	-	-
	입원 I.P		-	-	-	-	-	-	-
	외래 O.P		-	-	-	-	-	-	-
248	계 S.T		-	-	-	-	-	-	-
	입원 I.P		-	-	-	-	-	-	-
	외래 O.P		-	-	-	-	-	-	-
249	계 S.T		-	-	-	-	-	-	-
	입원 I.P		-	-	-	-	-	-	-
	외래 O.P		-	-	-	-	-	-	-
250	계 S.T		-	-	-	-	-	-	-
	입원 I.P		-	-	-	-	-	-	-
	외래 O.P		-	-	-	-	-	-	-
251	계 S.T		-	-	-	-	-	-	-
	입원 I.P		-	-	-	-	-	-	-
	외래 O.P		-	-	-	-	-	-	-
252	계 S.T		-	-	-	-	-	-	-
	입원 I.P		-	-	-	-	-	-	-
	외래 O.P		-	-	-	-	-	-	-
253	계 S.T		-	-	-	-	-	-	-
	입원 I.P		-	-	-	-	-	-	-
	외래 O.P		-	-	-	-	-	-	-
254	계 S.T		20	143	1,249	11,051	9,273	16	203
	입원 I.P		1	2	2	701	317	2	10
	외래 O.P		20	141	1,247	10,350	8,955	16	193
255	계 S.T		178	822	8,826	90,804	66,393	180	1,008
	입원 I.P		18	358	609	43,796	35,031	14	394
	외래 O.P		169	464	8,217	47,008	31,362	173	614
256	계 S.T		2,586	10,828	349,542	4,463,880	3,848,760	2,971	12,726
	입원 I.P		484	3,485	9,460	3,352,191	3,057,459	511	3,948
	외래 O.P		2,480	7,343	340,082	1,111,689	791,301	2,859	8,778
257	계 S.T		28	78	164	4,953	2,753	39	115
	입원 I.P		2	8	22	1,839	1,452	4	40
	외래 O.P		28	70	142	3,115	1,301	39	75
258	계 S.T		-	-	-	-	-	1	2
	입원 I.P		-	-	-	-	-	-	-
	외래 O.P		-	-	-	-	-	1	2
259	계 S.T		1,345	2,676	14,083	393,778	265,560	1,681	3,333
	입원 I.P		63	564	1,150	212,765	161,492	56	579
	외래 O.P		1,316	2,112	12,933	181,013	104,067	1,656	2,754
260	계 S.T		36	115	517	21,112	15,157	21	86
	입원 I.P		12	44	114	16,481	13,109	9	43
	외래 O.P		33	71	403	4,631	2,048	19	43

주 : 수진기준 (환의분류 제외, 급여일수, 진료비와 급여비는 약국포함)

## Disease Categories by Age(Total) &lt;Cont'd&gt;

Unit : Person, Day, KRW 1,000

Note : Based on the Treatment Month (excluding herbal medicine,including pharmacy in Treatment Days Treatment Amount and Benefit Amount)

제Ⅵ－2 표  
Table VI－2

298 질병분류별  
Benefits by Classification of 298

구 분 Division			65 ~ 69세					70세 ~	
			진료실인원 Patients	내원일수 Visits	급여일수 Reimbursed Days	진료비 Medical Expense	급여비 Benefit	진료실인원 Patients	내원일수 Visits
241	계	S.T	-	-	-	-	-	-	-
	입원	I.P	-	-	-	-	-	-	-
	외래	O.P	-	-	-	-	-	-	-
242	계	S.T	-	-	-	-	-	-	-
	입원	I.P	-	-	-	-	-	-	-
	외래	O.P	-	-	-	-	-	-	-
243	계	S.T	-	-	-	-	-	-	-
	입원	I.P	-	-	-	-	-	-	-
	외래	O.P	-	-	-	-	-	-	-
244	계	S.T	-	-	-	-	-	-	-
	입원	I.P	-	-	-	-	-	-	-
	외래	O.P	-	-	-	-	-	-	-
245	계	S.T	-	-	-	-	-	-	-
	입원	I.P	-	-	-	-	-	-	-
	외래	O.P	-	-	-	-	-	-	-
246	계	S.T	-	-	-	-	-	-	-
	입원	I.P	-	-	-	-	-	-	-
	외래	O.P	-	-	-	-	-	-	-
247	계	S.T	-	-	-	-	-	-	-
	입원	I.P	-	-	-	-	-	-	-
	외래	O.P	-	-	-	-	-	-	-
248	계	S.T	-	-	-	-	-	-	-
	입원	I.P	-	-	-	-	-	-	-
	외래	O.P	-	-	-	-	-	-	-
249	계	S.T	-	-	-	-	-	-	-
	입원	I.P	-	-	-	-	-	-	-
	외래	O.P	-	-	-	-	-	-	-
250	계	S.T	-	-	-	-	-	-	-
	입원	I.P	-	-	-	-	-	-	-
	외래	O.P	-	-	-	-	-	-	-
251	계	S.T	-	-	-	-	-	-	-
	입원	I.P	-	-	-	-	-	-	-
	외래	O.P	-	-	-	-	-	-	-
252	계	S.T	-	-	-	-	-	-	-
	입원	I.P	-	-	-	-	-	-	-
	외래	O.P	-	-	-	-	-	-	-
253	계	S.T	-	-	-	-	-	-	-
	입원	I.P	-	-	-	-	-	-	-
	외래	O.P	-	-	-	-	-	-	-
254	계	S.T	7	45	1,122	9,534	7,485	5	68
	입원	I.P	1	14	24	5,219	3,937	2	61
	외래	O.P	7	31	1,098	4,315	3,548	3	7
255	계	S.T	94	549	8,701	77,122	55,775	54	523
	입원	I.P	9	313	431	47,232	35,282	4	388
	외래	O.P	91	236	8,270	29,890	20,494	53	135
256	계	S.T	1,838	8,951	325,604	2,732,970	2,301,437	1,308	6,241
	입원	I.P	255	3,057	7,056	1,815,313	1,627,400	167	1,947
	외래	O.P	1,758	5,894	318,548	917,657	674,038	1,253	4,294
257	계	S.T	23	48	130	4,262	3,096	10	13
	입원	I.P	2	17	26	3,245	2,535	-	-
	외래	O.P	23	31	104	1,017	560	10	13
258	계	S.T	2	4	4	51	41	-	-
	입원	I.P	-	-	-	-	-	-	-
	외래	O.P	2	4	4	51	41	-	-
259	계	S.T	1,167	2,363	17,348	346,355	231,803	870	1,876
	입원	I.P	47	442	886	181,365	138,329	46	396
	외래	O.P	1,146	1,921	16,462	164,990	93,474	845	1,480
260	계	S.T	18	66	753	10,693	8,048	12	75
	입원	I.P	5	25	59	8,138	6,637	5	48
	외래	O.P	15	41	694	2,554	1,411	11	27

주 : 수진기준 (한의분류 제외, 급여일수, 진료비와 급여비는 약국포함)



## Disease Categories by Age(Total) &lt;Cont'd&gt;

Unit : Person, Day, KRW 1,000

Note : Based on the Treatment Month (excluding herbal medicine,including pharmacy in Treatment Days Treatment Amount and Benefit Amount)

제Ⅵ-2 표  
Table VI-2

298 질병분류별  
Benefits by Classification of 298

구 분 Division			총 계 G.T					0세 ~	
			진료실인원 Patients	내원일수 Visits	급여일수 Reimbursed Days	진료비 Medical Expense	급여비 Benefit	진료실인원 Patients	내원일수 Visits
261	계 S.T		35,155	110,148	1,521,693	15,580,730	11,297,505	3,343	11,787
	입원 I.P		3,611	23,950	51,511	8,714,746	7,486,103	482	3,847
	외래 O.P		34,493	86,198	1,470,182	6,865,984	3,811,402	3,235	7,940
262	계 S.T		8,485	19,583	46,697	1,814,511	1,299,821	2,334	3,903
	입원 I.P		331	4,861	7,803	1,294,098	1,065,667	15	90
	외래 O.P		8,411	14,722	38,894	520,414	234,154	2,327	3,813
263	계 S.T		12,805	32,389	73,877	2,443,403	1,654,608	733	2,371
	입원 I.P		631	5,717	10,273	1,346,144	1,085,990	61	262
	외래 O.P		12,649	26,672	63,604	1,097,259	568,618	726	2,109
264	계 S.T		38,035	151,373	382,589	19,735,323	15,953,801	6,590	28,034
	입원 I.P		4,536	39,891	74,751	15,394,909	13,406,392	420	4,636
	외래 O.P		37,433	111,482	307,838	4,340,415	2,547,409	6,513	23,398
265	계 S.T		79,026	299,091	1,568,281	39,476,984	31,057,433	5,556	16,205
	입원 I.P		11,294	64,746	143,697	22,275,203	19,034,262	444	5,335
	외래 O.P		77,562	234,345	1,424,584	17,201,782	12,023,171	5,447	10,870
266	계 S.T		6,393	83,430	885,462	10,214,490	9,124,211	290	4,406
	입원 I.P		439	15,384	20,015	3,149,297	2,893,324	75	1,781
	외래 O.P		6,323	68,046	865,447	7,065,193	6,230,888	275	2,625
267	계 S.T		1,603,199	2,406,886	12,571,496	151,949,881	91,592,446	8,069	10,431
	입원 I.P		75,566	152,332	384,101	29,810,703	22,107,984	286	498
	외래 O.P		1,545,665	2,254,554	12,187,395	122,139,177	69,484,463	7,835	9,933
268	계 S.T		773,962	1,335,973	4,484,750	85,054,560	59,683,385	43,574	75,386
	입원 I.P		80,590	241,114	492,459	40,330,442	32,302,073	8,007	20,391
	외래 O.P		718,251	1,094,859	3,992,291	44,724,118	27,381,312	38,973	54,995
269	계 S.T		1,911	27,705	70,301	1,994,890	1,447,396	-	-
	입원 I.P		450	25,126	25,934	1,851,292	1,353,839	-	-
	외래 O.P		1,475	2,579	44,367	143,598	93,557	-	-
270	계 S.T		6,457,914	13,907,917	129,076,988	994,680,237	632,677,960	68,535	122,871
	입원 I.P		357,015	1,477,685	2,956,497	292,755,567	227,407,193	3,480	12,868
	외래 O.P		6,292,237	12,430,232	126,120,491	701,924,670	405,270,767	66,810	110,003
271	계 S.T		670,335	1,455,315	2,573,446	95,624,327	65,242,882	513	1,091
	입원 I.P		31,059	220,339	385,787	46,439,039	34,580,476	139	382
	외래 O.P		665,415	1,234,976	2,187,659	49,185,287	30,662,405	459	709
272	계 S.T		462,443	4,242,018	16,823,464	404,305,186	292,952,652	7	11
	입원 I.P		150,214	2,854,167	4,379,960	326,491,258	243,118,790	1	1
	외래 O.P		416,600	1,387,851	12,443,504	77,813,928	49,833,861	7	10
273	계 S.T		78,799	2,306,896	5,777,622	328,800,535	248,903,988	43	280
	입원 I.P		46,658	2,082,285	2,734,628	315,105,372	240,766,298	23	141
	외래 O.P		60,775	224,611	3,042,994	13,695,162	8,137,691	41	139
274	계 S.T		1,059,255	9,308,390	22,051,484	766,596,710	554,129,385	806	1,749
	입원 I.P		264,054	3,355,282	5,381,400	526,797,640	403,836,664	24	94
	외래 O.P		1,035,511	5,953,108	16,670,084	239,799,070	150,292,721	804	1,655
275	계 S.T		337	2,512	11,424	326,912	242,804	-	-
	입원 I.P		83	1,925	2,990	282,482	217,624	-	-
	외래 O.P		266	587	8,434	44,430	25,181	-	-
276	계 S.T		7,844,126	24,998,183	78,059,104	1,004,475,433	706,168,176	3,091	3,701
	입원 I.P		277,942	2,295,052	3,862,712	277,289,185	209,910,575	101	137
	외래 O.P		7,747,696	22,703,131	74,196,392	727,186,248	496,257,600	3,011	3,564
277	계 S.T		172,379	317,699	879,850	16,331,585	10,460,692	427	566
	입원 I.P		4,896	16,836	35,412	4,083,077	3,065,299	6	7
	외래 O.P		170,105	300,863	844,438	12,248,508	7,395,394	422	559
278	계 S.T		235,886	1,419,115	6,289,880	255,357,957	198,462,585	3,324	4,712
	입원 I.P		55,877	1,071,493	1,490,580	215,241,749	175,455,430	374	1,112
	외래 O.P		202,177	347,622	4,799,300	40,116,207	23,007,155	3,063	3,600
279	계 S.T		11,180	96,481	248,326	30,638,395	23,892,130	7	10
	입원 I.P		5,912	79,602	120,910	29,175,726	23,144,134	2	3
	외래 O.P		8,259	16,879	127,416	1,462,668	747,996	6	7
280	계 S.T		105,110	540,322	1,171,111	42,542,889	31,659,503	111	190
	입원 I.P		14,876	208,739	301,515	31,857,071	24,642,436	7	27
	외래 O.P		101,417	331,583	869,596	10,685,818	7,017,067	108	163

주 : 수진기준 (환의분류 제외, 급여일수, 진료비와 급여비는 약국포함)

# 연령별 급여현황(총계) <계속>

## Disease Categories by Age(Total) <Cont'd>

(단위 : 명, 일, 천원)

Unit : Person, Day, KRW 1,000

0Age			1 ~ 4세				
급여일수 Reimbursed Days	진료비 Medical Expense	급여비 Benefit	진료실인원 Patients	내원일수 Visits	급여일수 Reimbursed Days	진료비 Medical Expense	급여비 Benefit
45,159	1,678,724	1,471,318	9,350	27,239	107,765	3,823,986	3,102,827
6,763	1,390,471	1,332,450	1,186	7,767	18,173	3,082,417	2,753,532
38,396	288,252	138,868	9,253	19,472	89,592	741,569	349,295
4,094	125,870	72,157	3,524	7,151	8,341	592,453	445,757
93	33,657	32,857	116	1,106	1,853	403,566	359,711
4,001	92,213	39,300	3,514	6,045	6,488	188,887	86,047
2,696	238,247	158,286	2,392	5,076	5,646	321,384	223,619
434	85,758	79,696	65	406	736	146,279	130,164
2,262	152,489	78,589	2,386	4,670	4,910	175,105	93,455
32,403	3,592,862	3,268,150	11,350	50,286	78,480	5,702,828	4,747,070
6,260	3,061,987	2,988,048	1,498	12,102	22,654	4,449,577	3,998,259
26,143	530,875	280,102	11,193	38,184	55,826	1,253,251	748,812
28,888	3,125,539	2,919,636	15,341	65,427	190,129	7,477,578	6,157,451
7,316	2,727,848	2,662,616	2,252	13,638	30,414	4,669,216	4,191,256
21,572	397,691	257,021	15,124	51,789	159,715	2,808,362	1,966,195
11,485	1,202,567	1,159,713	1,140	33,884	93,844	2,520,440	2,247,358
2,480	1,054,005	1,033,290	174	6,888	8,922	1,277,208	1,160,490
9,005	148,562	126,423	1,125	26,996	84,922	1,243,231	1,086,868
26,131	306,109	212,925	64,605	86,320	268,889	3,141,165	2,246,758
803	50,975	46,249	2,422	4,185	8,141	488,113	431,955
25,328	255,134	166,676	62,711	82,135	260,748	2,653,052	1,814,803
174,633	4,570,647	3,737,462	245,580	462,383	1,391,120	21,031,535	15,840,554
40,916	2,981,712	2,725,318	33,023	71,317	155,982	8,148,771	7,186,698
133,717	1,588,936	1,012,143	224,390	391,066	1,235,138	12,882,765	8,653,856
-	-	-	-	-	-	-	-
-	-	-	-	-	-	-	-
-	-	-	-	-	-	-	-
257,801	6,634,120	5,259,903	306,823	818,003	2,267,754	45,344,539	35,408,261
21,493	3,569,015	3,387,481	28,116	148,044	252,321	23,720,029	21,028,524
236,308	3,065,105	1,872,422	292,786	669,959	2,015,433	21,624,510	14,379,737
1,331	143,870	115,638	13,423	20,606	27,377	1,053,344	784,814
559	93,634	87,673	609	1,805	3,344	360,449	318,965
772	50,236	27,965	13,255	18,801	24,033	692,895	465,848
16	378	260	99	249	476	26,587	21,793
1	121	109	13	76	118	18,886	16,656
15	256	151	93	173	358	7,701	5,136
348	45,385	40,611	453	2,647	3,547	264,184	208,168
188	37,455	36,024	111	932	1,433	168,342	147,452
160	7,930	4,586	439	1,715	2,114	95,842	60,716
1,998	87,140	63,352	23,206	112,759	153,590	7,620,507	5,748,732
145	25,008	24,084	2,772	11,035	21,145	2,628,113	2,327,050
1,853	62,132	39,268	23,064	101,724	132,445	4,992,394	3,421,682
-	-	-	7	14	27	699	329
-	-	-	-	-	-	-	-
-	-	-	7	14	27	699	329
3,987	221,635	157,236	146,067	212,445	278,122	11,583,582	8,445,324
166	29,151	27,421	4,029	4,880	6,029	813,574	727,037
3,821	192,484	129,814	143,584	207,565	272,093	10,770,008	7,718,287
896	17,495	11,946	8,849	12,432	22,994	457,197	326,404
8	955	869	117	223	556	53,321	47,356
888	16,540	11,077	8,783	12,209	22,438	403,876	279,048
6,461	572,228	437,607	21,835	29,170	44,005	3,678,728	2,681,382
1,859	295,375	275,275	2,236	5,530	8,680	1,455,496	1,316,698
4,602	276,853	162,332	20,117	23,640	35,325	2,223,232	1,364,684
10	437	380	112	532	892	141,894	123,966
3	303	295	45	378	472	133,369	119,249
7	133	85	92	154	420	8,524	4,716
291	8,892	6,880	6,049	16,529	27,406	958,722	777,989
54	4,189	3,760	362	2,844	4,681	492,957	429,355
237	4,703	3,120	5,983	13,685	22,725	465,765	348,634

Note : Based on the Treatment Month (excluding herbal medicine,including pharmacy in Treatment Days Treatment Amount and Benefit Amount)

제Ⅵ－2 표  
Table VI－2

298 질병분류별  
Benefits by Classification of 298

구 분 Division			5 ~ 9세					10세 ~	
			진료실인원 Patients	내원일수 Visits	급여일수 Reimbursed Days	진료비 Medical Expense	급여비 Benefit	진료실인원 Patients	내원일수 Visits
261	계	S.T	3,043	7,060	34,554	938,012	677,788	1,767	5,174
	입원	I.P	336	1,495	4,111	666,084	555,648	301	1,491
	외래	O.P	3,008	5,565	30,443	271,928	122,139	1,722	3,683
262	계	S.T	973	1,933	2,443	175,569	119,620	404	994
	입원	I.P	44	342	571	115,821	94,609	32	305
	외래	O.P	966	1,591	1,872	59,748	25,011	396	689
263	계	S.T	2,667	6,369	7,098	347,997	226,216	2,260	5,325
	입원	I.P	64	446	803	158,590	133,837	93	661
	외래	O.P	2,649	5,923	6,295	189,407	92,379	2,233	4,664
264	계	S.T	4,846	18,252	45,730	2,602,539	2,080,127	3,899	13,880
	입원	I.P	710	4,619	10,272	1,961,755	1,673,374	454	3,676
	외래	O.P	4,799	13,633	35,458	640,783	406,754	3,837	10,204
265	계	S.T	11,832	48,109	175,937	6,441,633	4,977,634	5,984	25,155
	입원	I.P	2,591	8,735	26,508	3,537,723	2,964,822	1,041	5,530
	외래	O.P	11,497	39,374	149,429	2,903,910	2,012,812	5,844	19,625
266	계	S.T	1,090	18,642	90,218	1,757,548	1,561,970	750	8,054
	입원	I.P	74	2,966	3,661	361,012	329,061	30	224
	외래	O.P	1,086	15,676	86,557	1,396,536	1,232,909	746	7,830
267	계	S.T	108,770	145,512	496,392	5,423,266	3,477,950	74,197	100,476
	입원	I.P	3,391	5,423	11,593	766,934	611,973	2,733	5,039
	외래	O.P	106,239	140,089	484,799	4,656,332	2,865,977	72,217	95,437
268	계	S.T	117,725	193,689	639,911	8,220,296	5,614,996	44,197	65,430
	입원	I.P	6,271	16,494	33,387	2,111,861	1,740,956	2,107	5,886
	외래	O.P	113,113	177,195	606,524	6,108,435	3,874,039	42,560	59,544
269	계	S.T	-	-	-	-	-	-	-
	입원	I.P	-	-	-	-	-	-	-
	외래	O.P	-	-	-	-	-	-	-
270	계	S.T	296,210	642,572	2,513,315	28,189,443	18,849,463	369,331	562,597
	입원	I.P	9,622	45,869	78,677	7,830,056	6,508,055	6,984	19,017
	외래	O.P	292,336	596,703	2,434,638	20,359,388	12,341,408	366,805	543,580
271	계	S.T	23,909	40,456	56,446	2,319,195	1,604,338	19,804	43,853
	입원	I.P	1,095	4,755	9,400	998,226	794,610	1,573	8,004
	외래	O.P	23,799	35,701	47,046	1,320,970	809,728	19,703	35,849
272	계	S.T	913	3,005	5,199	166,460	113,166	4,222	17,673
	입원	I.P	95	861	1,113	82,639	61,000	630	7,470
	외래	O.P	888	2,144	4,086	83,821	52,165	4,063	10,203
273	계	S.T	574	4,956	6,522	542,723	406,272	736	8,018
	입원	I.P	171	2,294	3,138	424,248	338,803	279	4,700
	외래	O.P	558	2,662	3,384	118,475	67,469	680	3,318
274	계	S.T	67,276	386,970	575,792	24,815,657	17,370,437	124,895	712,944
	입원	I.P	8,275	45,752	83,519	9,869,551	7,915,222	12,861	91,132
	외래	O.P	66,977	341,218	492,273	14,946,107	9,455,215	124,306	621,812
275	계	S.T	10	39	63	7,076	5,479	11	39
	입원	I.P	4	17	33	5,922	4,931	3	8
	외래	O.P	7	22	30	1,154	549	9	31
276	계	S.T	320,133	645,647	1,116,835	24,639,151	16,996,448	547,903	1,380,340
	입원	I.P	2,602	7,022	11,519	896,539	716,722	5,775	30,492
	외래	O.P	318,965	638,625	1,105,316	23,742,611	16,279,726	546,466	1,349,848
277	계	S.T	13,328	22,359	44,366	841,011	550,252	10,277	16,933
	입원	I.P	181	515	931	84,706	64,965	194	663
	외래	O.P	13,250	21,844	43,435	756,305	485,288	10,212	16,270
278	계	S.T	15,304	21,667	37,157	3,039,792	2,005,440	11,614	18,011
	입원	I.P	1,558	5,115	8,335	1,218,747	997,518	1,471	5,229
	외래	O.P	14,172	16,552	28,822	1,821,045	1,007,921	10,582	12,782
279	계	S.T	276	1,466	2,031	373,143	300,928	324	1,944
	입원	I.P	111	1,110	1,399	350,922	289,931	146	1,416
	외래	O.P	238	356	632	22,221	10,997	283	528
280	계	S.T	6,189	17,516	32,133	849,536	633,285	5,034	14,338
	입원	I.P	250	2,243	3,509	356,658	288,250	182	1,950
	외래	O.P	6,142	15,273	28,624	492,878	345,035	4,987	12,388

주 : 수진기준 (환의분류 제외, 급여일수, 진료비와 급여비는 약국포함)

# 연령별 급여현황(총계) <계속>

## Disease Categories by Age(Total) <Cont'd>

(단위 : 명, 일, 천원)

Unit : Person, Day, KRW 1,000

14세			15 ~ 19세				
급여일수 Reimbursed Days	진료비 Medical Expense	급여비 Benefit	진료실인원 Patients	내원일수 Visits	급여일수 Reimbursed Days	진료비 Medical Expense	급여비 Benefit
22,260	669,388	460,969	1,037	3,520	23,505	471,016	333,283
3,461	476,186	375,139	136	925	275,529	219,836	
18,799	193,202	85,830	1,014	2,595	21,735	195,487	113,447
1,350	131,982	91,532	192	477	1,389	46,795	30,000
482	99,438	79,044	12	121	236	29,422	23,322
868	32,544	12,489	191	356	1,153	17,373	6,679
7,730	355,838	226,243	1,437	3,186	6,755	270,445	181,923
1,198	190,518	148,995	81	735	1,359	167,293	131,375
6,532	165,321	77,248	1,409	2,451	5,396	103,152	50,548
29,957	1,804,010	1,349,177	3,623	12,397	28,602	2,096,001	1,570,127
6,957	1,305,483	1,056,901	472	4,223	8,831	1,712,297	1,372,090
23,000	498,527	292,276	3,575	8,174	19,771	383,703	198,038
143,339	3,902,989	3,002,509	5,617	22,402	154,858	2,922,951	2,213,883
12,877	1,809,933	1,442,765	755	4,164	9,888	1,269,713	1,023,929
130,462	2,093,056	1,559,744	5,543	18,238	144,970	1,653,238	1,189,954
85,095	2,220,664	1,975,416	751	4,711	129,601	1,146,549	1,023,688
513	45,120	39,635	30	245	708	130,569	116,544
84,582	2,175,544	1,935,782	743	4,466	128,893	1,015,980	907,144
346,442	4,567,608	2,758,322	89,165	121,947	426,349	6,744,421	4,072,355
11,283	854,177	631,070	4,448	7,842	19,848	1,515,977	1,102,449
335,159	3,713,431	2,127,251	85,810	114,105	406,501	5,228,444	2,969,906
221,206	2,853,201	1,846,107	29,380	41,596	140,545	2,581,198	1,657,605
11,351	820,213	635,548	2,106	5,482	11,879	984,944	747,719
209,855	2,032,989	1,210,559	27,696	36,114	128,666	1,596,254	909,886
-	-	-	1	1	1	23	15
-	-	-	-	-	-	-	-
-	-	-	1	1	1	23	15
1,837,826	21,068,519	13,091,531	259,784	446,422	1,992,639	25,787,132	15,922,563
40,475	3,934,960	3,005,872	11,675	27,347	62,202	6,889,495	5,228,622
1,797,351	17,133,559	10,085,660	254,352	419,075	1,930,437	18,897,637	10,693,941
68,323	3,035,357	1,978,782	24,243	71,060	124,743	7,140,632	4,796,248
14,960	1,512,179	1,115,594	3,616	22,471	40,457	4,561,013	3,397,872
53,363	1,523,177	863,188	23,962	48,589	84,286	2,579,620	1,398,376
37,028	1,121,572	794,153	4,441	25,407	56,604	2,557,712	1,885,745
10,807	722,232	542,385	1,035	14,967	22,345	2,082,599	1,600,006
26,221	399,340	251,768	4,177	10,440	34,259	475,112	285,739
12,043	792,099	577,961	897	8,138	13,941	1,048,988	777,213
6,580	663,085	508,483	300	4,896	7,272	919,172	707,836
5,463	129,014	69,478	818	3,242	6,669	129,815	69,377
1,227,242	40,876,062	28,186,393	83,719	521,725	1,001,276	38,411,927	27,342,103
161,524	15,567,920	11,974,795	14,925	126,765	229,140	22,176,321	17,114,140
1,065,718	25,308,142	16,211,598	82,897	394,960	772,136	16,235,606	10,227,963
62	3,901	2,180	16	54	116	12,713	9,587
14	1,860	1,423	3	29	51	11,269	8,725
48	2,041	757	14	25	65	1,444	861
3,029,535	51,194,625	35,100,097	613,185	1,789,045	4,528,169	78,872,155	54,809,684
52,123	3,471,659	2,642,701	18,521	148,410	260,896	21,694,877	16,416,631
2,977,412	47,722,965	32,457,396	609,772	1,640,635	4,267,273	57,177,278	38,393,053
36,434	795,520	499,464	9,593	15,506	38,154	808,561	490,927
1,237	116,918	84,817	223	648	1,336	113,602	81,753
35,197	678,602	414,647	9,503	14,858	36,818	694,959	409,173
40,199	2,441,497	1,535,488	10,925	24,626	70,301	4,226,542	2,980,914
9,697	1,075,349	823,412	2,008	12,289	21,501	2,790,784	2,224,073
30,502	1,366,149	712,076	9,485	12,337	48,800	1,435,758	756,841
3,649	530,084	403,266	451	2,887	4,786	814,612	608,312
2,023	484,957	381,668	210	2,268	3,313	756,914	580,037
1,626	45,127	21,598	360	619	1,473	57,698	28,275
29,978	685,440	490,553	5,114	15,014	32,294	833,537	605,227
2,864	286,680	221,014	247	3,081	4,387	439,466	340,078
27,114	398,760	269,539	5,048	11,933	27,907	394,071	265,149

Note : Based on the Treatment Month (excluding herbal medicine,including pharmacy in Treatment Days Treatment Amount and Benefit Amount)

제Ⅵ－2 표  
Table VI－2

298 질병분류별  
Benefits by Classification of 298

구 분 Division			20 ~ 24세					25세 ~	
			진료실인원 Patients	내원일수 Visits	급여일수 Reimbursed Days	진료비 Medical Expense	급여비 Benefit	진료실인원 Patients	내원일수 Visits
261	계 S.T		918	2,917	33,576	357,486	233,115	930	2,987
	입원 I.P		101	661	1,286	211,585	164,652	117	633
	외래 O.P		898	2,256	32,290	145,901	68,463	897	2,354
262	계 S.T		119	418	1,947	43,180	28,845	75	285
	입원 I.P		7	158	250	30,525	23,446	14	159
	외래 O.P		117	260	1,697	12,654	5,399	73	126
263	계 S.T		963	3,080	8,755	285,768	198,764	381	1,145
	입원 I.P		93	1,112	2,102	199,775	154,902	34	344
	외래 O.P		950	1,968	6,653	85,993	43,862	375	801
264	계 S.T		2,263	8,529	25,942	1,330,757	992,065	1,062	3,961
	입원 I.P		364	3,467	6,688	1,078,457	858,446	142	1,474
	외래 O.P		2,202	5,062	19,254	252,300	133,619	1,042	2,487
265	계 S.T		5,185	20,359	146,219	2,502,428	1,850,310	4,128	15,004
	입원 I.P		765	4,631	10,091	1,279,638	1,030,031	612	3,089
	외래 O.P		5,107	15,728	136,128	1,222,791	820,278	4,073	11,915
266	계 S.T		674	3,914	138,805	463,848	408,106	404	1,866
	입원 I.P		11	634	712	49,507	38,418	8	85
	외래 O.P		672	3,280	138,093	414,341	369,688	401	1,781
267	계 S.T		89,215	118,560	414,938	7,693,086	4,528,356	103,932	141,807
	입원 I.P		5,513	8,614	22,939	1,735,707	1,268,174	5,803	9,279
	외래 O.P		84,872	109,946	391,999	5,957,378	3,260,183	99,374	132,528
268	계 S.T		24,486	34,298	108,309	2,859,879	1,800,745	27,623	39,039
	입원 I.P		2,351	5,943	13,881	1,257,913	953,582	2,439	6,326
	외래 O.P		22,664	28,355	94,428	1,601,966	847,163	25,767	32,713
269	계 S.T		-	-	-	-	-	3	4
	입원 I.P		-	-	-	-	-	-	-
	외래 O.P		-	-	-	-	-	3	4
270	계 S.T		264,143	435,189	2,048,401	28,053,339	16,908,036	283,207	469,564
	입원 I.P		12,678	26,979	60,991	7,154,388	5,430,149	12,175	24,919
	외래 O.P		257,353	408,210	1,987,410	20,898,951	11,477,887	276,723	444,645
271	계 S.T		29,133	77,698	131,345	7,747,734	5,207,477	30,913	75,809
	입원 I.P		3,546	23,042	40,922	5,012,108	3,726,183	2,875	18,414
	외래 O.P		28,772	54,656	90,423	2,735,626	1,481,294	30,613	57,395
272	계 S.T		5,769	27,463	72,690	3,084,423	2,231,781	9,450	42,375
	입원 I.P		1,067	15,734	23,707	2,498,567	1,882,935	1,648	22,096
	외래 O.P		5,417	11,729	48,983	585,856	348,847	8,935	20,279
273	계 S.T		855	8,166	14,900	1,073,529	795,837	652	7,528
	입원 I.P		284	5,433	8,054	969,210	743,598	239	4,992
	외래 O.P		781	2,733	6,846	104,319	52,239	602	2,536
274	계 S.T		49,321	344,002	691,822	30,595,814	21,951,607	44,864	329,835
	입원 I.P		13,249	126,346	225,774	21,207,533	16,313,465	11,673	112,439
	외래 O.P		48,272	217,656	466,048	9,388,281	5,638,142	44,020	217,396
275	계 S.T		8	17	204	2,815	2,007	10	41
	입원 I.P		2	7	14	2,189	1,724	1	17
	외래 O.P		6	10	190	626	283	10	24
276	계 S.T		523,781	1,474,248	4,025,637	72,761,664	50,713,737	525,737	1,493,239
	입원 I.P		23,525	191,727	350,554	29,026,319	21,953,824	21,165	151,614
	외래 O.P		518,079	1,282,521	3,675,083	43,735,345	28,759,913	519,722	1,341,625
277	계 S.T		9,602	16,375	43,981	875,812	530,144	10,171	17,507
	입원 I.P		315	791	1,753	184,085	136,716	324	730
	외래 O.P		9,426	15,584	42,228	691,728	393,428	9,997	16,777
278	계 S.T		8,992	25,591	90,036	4,780,391	3,447,875	9,188	29,502
	입원 I.P		1,770	14,699	24,554	3,486,912	2,771,540	1,646	16,975
	외래 O.P		7,813	10,892	65,482	1,293,479	676,334	8,088	12,527
279	계 S.T		468	3,049	5,615	1,201,347	944,152	432	3,225
	입원 I.P		218	2,421	3,431	1,147,644	919,087	223	2,561
	외래 O.P		349	628	2,184	53,702	25,065	319	664
280	계 S.T		5,803	22,368	45,452	1,714,068	1,262,758	6,314	24,885
	입원 I.P		595	8,004	11,637	1,230,135	948,589	644	8,053
	외래 O.P		5,615	14,364	33,815	483,934	314,170	6,143	16,832

주 : 수진기준 (환의분류 제외, 급여일수, 진료비와 급여비는 약국포함)

# 연령별 급여현황(총계) <계속>

## Disease Categories by Age(Total) <Cont'd>

(단위 : 명, 일, 천원)

Unit : Person, Day, KRW 1,000

29세			30 ~ 34세				
급여일수 Reimbursed Days	진료비 Medical Expense	급여비 Benefit	진료실인원 Patients	내원일수 Visits	급여일수 Reimbursed Days	진료비 Medical Expense	급여비 Benefit
43,255	401,541	266,902	1,210	3,524	58,099	456,470	293,870
1,586	230,060	179,849	144	649	1,667	222,395	171,844
41,669	171,481	87,053	1,166	2,875	56,432	234,075	122,025
1,124	65,042	50,791	72	351	1,188	60,311	44,245
344	58,605	47,987	8	149	314	51,885	40,604
780	6,437	2,803	69	202	874	8,426	3,641
3,881	110,349	80,290	254	742	3,417	66,457	46,844
641	71,561	55,782	24	275	500	45,113	34,598
3,240	38,788	24,507	244	467	2,917	21,344	12,247
16,171	552,671	416,297	745	2,447	12,105	352,569	260,463
2,830	430,795	349,309	94	821	1,748	267,832	213,370
13,341	121,877	66,989	731	1,626	10,357	84,736	47,092
99,855	2,233,335	1,745,822	3,794	13,929	91,810	1,879,257	1,459,577
7,543	1,250,808	1,052,679	481	3,763	6,942	1,067,912	890,694
92,312	982,527	693,144	3,721	10,166	84,868	811,346	568,883
93,128	199,025	170,580	389	1,651	79,008	156,777	134,663
179	21,244	18,437	8	25	185	9,047	7,907
92,949	177,781	152,144	386	1,626	78,823	147,730	126,756
513,259	8,885,620	5,237,696	115,649	160,795	596,372	10,048,912	5,943,269
24,533	1,833,530	1,342,919	6,266	10,427	26,713	2,032,099	1,493,467
488,726	7,052,090	3,894,776	110,832	150,368	569,659	8,016,813	4,449,802
126,896	3,106,253	1,938,174	35,518	50,661	170,826	3,775,284	2,362,768
14,675	1,340,336	1,008,977	3,032	7,432	17,477	1,537,440	1,152,662
112,221	1,765,917	929,197	33,287	43,229	153,349	2,237,844	1,210,106
7	207	92	-	-	-	-	-
-	-	-	-	-	-	-	-
7	207	92	-	-	-	-	-
2,351,422	29,097,114	17,422,053	324,897	557,683	3,084,589	35,296,988	21,132,917
59,886	6,061,680	4,599,004	14,119	31,509	77,586	7,269,346	5,497,860
2,291,536	23,035,433	12,823,048	317,464	526,174	3,007,003	28,027,643	15,635,057
129,773	6,917,477	4,632,587	34,439	80,307	137,368	6,507,674	4,347,990
33,333	4,184,625	3,097,843	2,552	16,419	29,955	3,570,123	2,640,411
96,440	2,732,852	1,534,744	34,177	63,888	107,413	2,937,551	1,707,579
116,777	4,013,526	2,893,678	14,409	63,608	184,975	5,262,862	3,740,012
33,299	3,053,198	2,304,485	2,323	31,597	46,964	3,751,653	2,802,168
83,478	960,328	589,194	13,713	32,011	138,011	1,511,210	937,844
15,035	1,140,751	852,506	749	10,560	20,016	1,444,642	1,078,750
7,569	1,043,137	803,313	307	7,338	10,600	1,320,842	1,012,514
7,466	97,614	49,193	688	3,222	9,416	123,800	66,236
674,922	28,311,957	20,216,876	49,128	378,639	794,231	32,155,261	22,988,772
198,349	19,088,838	14,670,224	12,820	129,636	224,710	21,783,453	16,719,707
476,573	9,223,119	5,546,653	48,228	249,003	569,521	10,371,808	6,269,065
131	16,990	12,657	11	28	115	2,008	1,255
24	14,640	11,568	1	13	13	989	726
107	2,350	1,088	11	15	102	1,019	529
4,104,039	66,079,452	45,741,206	540,452	1,559,494	4,375,750	66,906,297	46,337,859
275,339	21,627,625	16,321,838	22,841	159,484	282,919	20,895,597	15,766,230
3,828,700	44,451,827	29,419,368	532,688	1,400,010	4,092,831	46,010,700	30,571,629
46,025	885,247	535,578	11,437	20,084	54,733	1,020,566	626,490
1,678	163,472	118,652	343	873	2,051	201,709	149,345
44,347	721,775	416,926	11,247	19,211	52,682	818,857	477,144
103,834	5,147,456	3,767,785	9,098	30,520	113,662	5,174,134	3,790,726
26,223	3,760,299	3,035,517	1,663	18,370	28,925	3,819,124	3,066,546
77,611	1,387,157	732,268	8,045	12,150	84,737	1,355,010	724,180
6,929	1,227,362	961,175	530	4,177	8,853	1,380,873	1,072,729
3,777	1,164,738	930,508	233	3,319	4,921	1,312,188	1,039,714
3,152	62,623	30,667	429	858	3,932	68,685	33,015
51,361	1,807,493	1,327,233	6,732	28,238	58,374	2,036,970	1,492,651
11,633	1,251,032	966,196	734	9,181	13,543	1,403,930	1,084,032
39,728	556,461	361,037	6,556	19,057	44,831	633,040	408,618

Note : Based on the Treatment Month (excluding herbal medicine,including pharmacy in Treatment Days Treatment Amount and Benefit Amount)

제Ⅵ－2 표  
Table VI－2

298 질병분류별  
Benefits by Classification of 298

구 분 Division			35 ~ 39세					40세 ~	
			진료실인원 Patients	내원일수 Visits	급여일수 Reimbursed Days	진료비 Medical Expense	급여비 Benefit	진료실인원 Patients	내원일수 Visits
261	계 S.T		1,281	4,232	99,582	545,278	339,895	1,407	4,671
	입원 I.P		121	595	1,376	191,379	148,298	98	593
	외래 O.P		1,244	3,637	98,206	353,899	191,597	1,384	4,078
262	계 S.T		64	436	1,156	44,322	30,596	84	287
	입원 I.P		6	228	353	35,580	26,237	9	106
	외래 O.P		63	208	803	8,742	4,358	82	181
263	계 S.T		237	819	2,906	73,217	51,850	233	541
	입원 I.P		20	184	376	48,200	37,590	11	130
	외래 O.P		235	635	2,530	25,017	14,260	228	411
264	계 S.T		602	2,324	11,517	323,668	249,450	496	1,804
	입원 I.P		70	955	1,432	251,403	204,064	72	679
	외래 O.P		584	1,369	10,085	72,265	45,386	475	1,125
265	계 S.T		3,599	13,227	92,708	1,853,403	1,450,104	3,288	11,736
	입원 I.P		502	3,448	7,156	1,055,980	881,835	467	2,516
	외래 O.P		3,543	9,779	85,552	797,422	568,269	3,223	9,220
266	계 S.T		397	1,902	73,175	155,738	130,658	247	1,441
	입원 I.P		6	246	265	20,001	15,934	6	529
	외래 O.P		394	1,656	72,910	135,737	114,724	244	912
267	계 S.T		116,112	166,506	696,303	10,893,209	6,418,019	112,674	164,723
	입원 I.P		5,904	10,007	26,544	2,074,764	1,512,551	5,259	9,411
	외래 O.P		111,502	156,499	669,759	8,818,444	4,905,468	108,601	155,312
268	계 S.T		36,475	53,587	192,384	3,778,698	2,381,487	26,687	40,216
	입원 I.P		2,670	7,158	16,362	1,482,717	1,116,572	1,808	5,723
	외래 O.P		34,483	46,429	176,022	2,295,981	1,264,914	25,356	34,493
269	계 S.T		4	4	7	72	50	3	6
	입원 I.P		-	-	-	-	-	-	-
	외래 O.P		4	4	7	72	50	3	6
270	계 S.T		369,796	663,731	4,294,094	43,907,676	26,467,582	397,736	740,062
	입원 I.P		16,964	39,449	99,469	9,507,706	7,222,132	19,245	46,503
	외래 O.P		361,423	624,282	4,194,625	34,399,970	19,245,450	388,617	693,559
271	계 S.T		41,014	93,418	159,087	7,058,720	4,788,195	48,086	107,445
	입원 I.P		2,454	16,809	30,364	3,739,977	2,780,089	2,135	15,431
	외래 O.P		40,700	76,609	128,723	3,318,743	2,008,105	47,787	92,014
272	계 S.T		19,535	94,242	281,358	7,674,283	5,475,042	23,309	121,375
	입원 I.P		3,448	47,593	70,407	5,529,870	4,135,173	4,390	62,934
	외래 O.P		18,477	46,649	210,951	2,144,413	1,339,870	21,993	58,441
273	계 S.T		868	11,410	24,831	1,608,843	1,207,177	1,098	15,920
	입원 I.P		346	7,791	11,303	1,464,324	1,128,446	494	11,393
	외래 O.P		798	3,619	13,528	144,519	78,731	1,000	4,527
274	계 S.T		55,114	443,797	954,599	37,005,605	26,518,829	57,156	495,675
	입원 I.P		14,233	152,779	258,124	25,209,806	19,334,510	15,128	174,252
	외래 O.P		53,951	291,018	696,475	11,795,799	7,184,319	55,858	321,423
275	계 S.T		12	70	78	9,266	6,557	16	41
	입원 I.P		2	48	48	7,505	5,652	3	13
	외래 O.P		10	22	30	1,761	905	13	28
276	계 S.T		596,304	1,787,675	5,247,102	73,581,448	51,084,962	613,815	1,967,757
	입원 I.P		23,818	168,639	293,831	21,373,873	16,158,335	23,082	174,551
	외래 O.P		587,804	1,619,036	4,953,271	52,207,575	34,926,626	605,948	1,793,206
277	계 S.T		12,618	22,910	62,020	1,136,639	703,453	11,861	22,063
	입원 I.P		393	1,088	2,389	236,338	174,925	412	1,284
	외래 O.P		12,415	21,822	59,631	900,302	528,528	11,640	20,779
278	계 S.T		9,723	36,672	143,817	6,230,978	4,607,896	10,748	46,735
	입원 I.P		1,957	23,508	36,365	4,757,126	3,813,095	2,470	31,796
	외래 O.P		8,472	13,164	107,452	1,473,853	794,801	9,143	14,939
279	계 S.T		582	4,806	11,288	1,912,489	1,503,677	708	6,036
	입원 I.P		303	3,918	6,107	1,834,207	1,466,191	384	5,005
	외래 O.P		448	888	5,181	78,282	37,486	521	1,031
280	계 S.T		7,101	32,007	66,161	2,478,232	1,831,758	7,535	39,521
	입원 I.P		911	11,603	16,638	1,806,396	1,398,723	1,135	15,582
	외래 O.P		6,856	20,404	49,523	671,835	433,035	7,216	23,939

주 : 수진기준 (환의분류 제외, 급여일수, 진료비와 급여비는 약국포함)



# 연령별 급여현황(총계) <계속>

## Disease Categories by Age(Total) <Cont'd>

(단위 : 명, 일, 천원)

Unit : Person, Day, KRW 1,000

44세			45세 ~ 49세				
급여일수 Reimbursed Days	진료비 Medical Expense	급여비 Benefit	진료실인원 Patients	내원일수 Visits	급여일수 Reimbursed Days	진료비 Medical Expense	급여비 Benefit
139,749	675,078	430,777	1,592	5,592	163,275	789,756	496,371
1,273	227,886	180,551	89	552	1,170	215,963	169,566
138,476	447,192	250,225	1,566	5,040	162,105	573,792	326,805
2,922	55,924	40,257	96	431	2,249	86,001	66,297
243	44,690	34,754	11	265	426	75,683	60,790
2,679	11,234	5,503	92	166	1,823	10,318	5,507
2,411	43,667	30,594	233	635	2,671	63,249	46,842
236	26,340	20,175	13	195	349	45,441	36,022
2,175	17,328	10,419	229	440	2,322	17,808	10,821
11,531	253,980	191,338	428	1,315	9,457	162,893	124,013
1,352	188,627	150,747	43	373	893	95,305	77,234
10,179	65,353	40,591	416	942	8,564	67,588	46,779
88,565	1,558,681	1,178,974	3,211	10,614	78,481	1,364,640	1,016,868
5,405	805,167	644,905	428	2,092	4,897	663,631	531,863
83,160	753,514	534,069	3,155	8,522	73,584	701,009	485,005
44,578	123,383	100,434	133	1,309	25,409	116,564	92,597
557	39,962	30,162	9	712	777	66,132	49,415
44,021	83,421	70,272	129	597	24,632	50,432	43,182
778,454	10,800,149	6,392,409	117,569	175,574	931,681	11,803,931	6,977,017
25,212	1,962,892	1,433,863	5,515	10,052	26,966	2,119,381	1,546,445
753,242	8,837,257	4,958,547	113,291	165,522	904,715	9,684,551	5,430,572
158,914	2,915,799	1,911,729	23,458	36,108	144,606	2,737,577	1,818,445
12,681	1,260,187	959,013	1,608	5,691	12,092	1,246,023	948,580
146,233	1,655,613	952,716	22,270	30,417	132,514	1,491,554	869,865
9	155	115	5	5	34	176	100
-	-	-	-	-	-	-	-
9	155	115	5	5	34	176	100
5,752,680	50,547,816	30,611,493	458,740	891,810	7,906,277	64,105,662	39,181,134
121,992	11,283,995	8,581,704	24,747	68,592	172,612	15,866,161	12,051,208
5,630,688	39,263,821	22,029,789	447,143	823,218	7,733,665	48,239,500	27,129,927
184,865	7,128,784	4,846,121	59,335	130,083	226,567	7,954,301	5,423,301
27,233	3,342,957	2,485,746	2,148	15,856	28,320	3,396,803	2,522,302
157,632	3,785,826	2,360,375	58,945	114,227	198,247	4,557,498	2,901,000
362,115	9,850,130	7,060,966	29,487	168,593	512,573	13,639,678	9,786,551
92,971	7,209,209	5,397,457	6,311	91,789	136,070	10,174,495	7,592,980
269,144	2,640,921	1,663,509	27,503	76,804	376,503	3,465,182	2,193,571
36,888	2,257,677	1,706,062	1,570	23,702	54,554	3,255,639	2,438,647
17,235	2,073,923	1,605,830	708	17,196	25,103	2,989,530	2,295,302
19,653	183,753	100,232	1,408	6,506	29,451	266,109	143,346
1,096,735	40,701,774	29,275,756	67,193	618,698	1,399,384	50,828,541	36,712,395
288,423	28,145,568	21,559,649	18,771	230,606	372,327	35,979,982	27,544,923
808,312	12,556,206	7,716,107	65,468	388,092	1,027,057	14,848,559	9,167,473
202	4,434	2,910	15	133	362	19,342	14,212
49	2,393	1,663	4	94	175	17,020	12,643
153	2,041	1,247	12	39	187	2,322	1,569
6,055,992	78,360,984	54,616,299	678,182	2,277,210	7,312,402	89,250,095	62,382,719
304,329	22,195,411	16,800,236	25,890	210,497	357,075	25,380,676	19,182,147
5,751,663	56,165,573	37,816,063	669,085	2,066,713	6,955,327	63,869,419	43,200,572
63,034	1,188,850	751,574	13,320	24,900	72,236	1,355,279	859,467
2,900	319,116	237,405	432	1,504	3,146	374,867	280,991
60,134	869,734	514,170	13,111	23,396	69,090	980,411	578,476
186,128	8,757,312	6,729,867	13,639	63,542	273,364	11,840,666	9,068,490
48,416	7,075,790	5,811,575	3,419	44,467	67,991	9,670,736	7,869,047
137,712	1,681,522	918,292	11,501	19,075	205,373	2,169,930	1,199,443
13,328	1,918,024	1,482,018	900	7,506	18,198	2,324,707	1,795,661
7,669	1,823,632	1,433,183	485	6,076	9,547	2,205,419	1,735,138
5,659	94,392	48,835	670	1,430	8,651	119,288	60,524
83,145	3,098,102	2,292,629	9,188	54,193	116,337	4,524,627	3,364,156
22,125	2,320,453	1,790,008	1,630	22,830	33,207	3,516,001	2,717,015
61,020	777,649	502,620	8,795	31,363	83,130	1,008,626	647,140

Note : Based on the Treatment Month (excluding herbal medicine,including pharmacy in Treatment Days Treatment Amount and Benefit Amount)

제Ⅵ－2 표  
Table VI－2

298 질병분류별  
Benefits by Classification of 298

구 분 Division			50 ~ 54세					55세 ~	
			진료실인원 Patients	내원일수 Visits	급여일수 Reimbursed Days	진료비 Medical Expense	급여비 Benefit	진료실인원 Patients	내원일수 Visits
261	계	S.T	1,799	6,122	164,347	879,737	561,460	2,017	7,053
	입원	I.P	93	589	1,276	211,783	167,767	118	947
	외래	O.P	1,761	5,533	163,071	667,954	393,693	1,988	6,106
262	계	S.T	105	305	2,937	53,729	39,445	117	468
	입원	I.P	9	109	277	41,840	32,971	15	197
	외래	O.P	101	196	2,660	11,888	6,474	110	271
263	계	S.T	225	631	4,250	46,978	32,082	268	769
	입원	I.P	15	152	240	24,932	19,278	23	231
	외래	O.P	222	479	4,010	22,046	12,804	257	538
264	계	S.T	460	1,934	11,450	228,041	167,467	488	2,083
	입원	I.P	66	851	1,453	173,819	134,658	51	950
	외래	O.P	437	1,083	9,997	54,222	32,809	479	1,133
265	계	S.T	2,739	9,191	68,895	1,219,889	928,621	2,818	9,714
	입원	I.P	303	2,001	3,927	646,637	530,137	268	2,558
	외래	O.P	2,681	7,190	64,968	573,251	398,483	2,769	7,156
266	계	S.T	63	561	10,044	62,122	50,014	34	939
	입원	I.P	5	300	307	21,769	14,832	3	749
	외래	O.P	60	261	9,737	40,353	35,182	31	190
267	계	S.T	122,003	185,018	1,079,614	12,961,773	7,671,728	129,530	203,393
	입원	I.P	5,551	11,161	30,093	2,326,393	1,726,874	5,783	12,227
	외래	O.P	117,712	173,857	1,049,521	10,635,381	5,944,854	125,139	191,166
268	계	S.T	22,096	35,888	144,671	3,042,962	2,074,924	24,614	41,955
	입원	I.P	1,865	6,903	14,596	1,512,316	1,157,834	2,232	8,866
	외래	O.P	20,700	28,985	130,075	1,530,646	917,090	22,955	33,089
269	계	S.T	16	43	124	3,120	2,013	31	130
	입원	I.P	2	21	21	2,400	1,645	2	93
	외래	O.P	14	22	103	720	368	29	37
270	계	S.T	510,834	1,041,900	10,536,263	78,302,686	47,828,622	596,932	1,290,984
	입원	I.P	29,597	86,593	219,665	19,719,291	14,971,003	35,075	115,615
	외래	O.P	497,500	955,307	10,316,598	58,583,395	32,857,619	581,699	1,175,369
271	계	S.T	64,180	139,917	247,807	8,376,310	5,740,892	77,780	164,586
	입원	I.P	1,997	16,258	28,250	3,589,850	2,663,790	1,936	16,923
	외래	O.P	63,778	123,659	219,557	4,786,460	3,077,102	77,342	147,663
272	계	S.T	35,516	236,808	736,154	19,955,473	14,369,040	45,497	352,428
	입원	I.P	9,028	140,116	208,759	15,512,472	11,559,067	13,094	216,696
	외래	O.P	32,727	96,692	527,395	4,443,001	2,809,972	41,739	135,732
273	계	S.T	2,179	36,113	94,449	5,111,993	3,860,586	3,403	60,599
	입원	I.P	1,053	27,237	39,275	4,716,000	3,639,856	1,665	45,809
	외래	O.P	1,951	8,876	55,174	395,993	220,730	3,009	14,790
274	계	S.T	82,166	844,453	1,991,614	69,891,406	50,670,224	101,326	1,118,149
	입원	I.P	24,934	339,649	533,771	50,718,891	38,775,856	32,064	457,322
	외래	O.P	79,884	504,804	1,457,843	19,172,514	11,894,368	98,325	660,827
275	계	S.T	18	58	254	5,857	3,988	25	142
	입원	I.P	4	19	114	4,316	3,221	4	93
	외래	O.P	16	39	140	1,541	766	22	49
276	계	S.T	657,846	2,326,881	7,845,136	92,089,817	64,583,359	672,355	2,470,475
	입원	I.P	28,004	253,348	412,509	27,799,673	21,051,747	30,214	294,338
	외래	O.P	647,647	2,073,533	7,432,627	64,290,144	43,531,612	660,595	2,176,137
277	계	S.T	13,992	27,029	79,484	1,508,850	971,335	15,588	31,324
	입원	I.P	473	1,836	3,792	472,616	356,604	531	2,308
	외래	O.P	13,777	25,193	75,692	1,036,234	614,731	15,359	29,016
278	계	S.T	15,924	91,565	400,654	17,109,909	13,306,582	19,266	133,400
	입원	I.P	4,385	68,159	101,048	14,496,926	11,833,153	5,511	102,130
	외래	O.P	13,239	23,406	299,606	2,612,983	1,473,429	16,092	31,270
279	계	S.T	1,095	8,882	22,363	2,924,173	2,291,066	1,189	10,146
	입원	I.P	597	7,274	11,613	2,776,914	2,213,411	634	8,122
	외래	O.P	807	1,608	10,750	147,259	77,655	909	2,024
280	계	S.T	9,757	66,883	141,928	5,727,199	4,276,670	10,353	72,832
	입원	I.P	2,076	30,254	43,224	4,582,673	3,538,612	2,223	32,538
	외래	O.P	9,259	36,629	98,704	1,144,526	738,058	9,836	40,294

주 : 수진기준 (환의분류 제외, 급여일수, 진료비와 급여비는 약국포함)

# 연령별 급여현황(총계) <계속>

## Disease Categories by Age(Total) <Cont'd>

(단위 : 명, 일, 천원)

Unit : Person, Day, KRW 1,000

59세			60 ~ 64세				
급여일수 Reimbursed Days	진료비 Medical Expense	급여비 Benefit	진료실인원 Patients	내원일수 Visits	급여일수 Reimbursed Days	진료비 Medical Expense	급여비 Benefit
184,621	1,182,700	794,835	1,769	5,888	148,987	977,624	658,855
1,999	408,520	333,882	92	879	1,726	343,907	284,361
182,622	774,180	460,953	1,745	5,009	147,261	633,717	374,495
3,011	75,927	55,325	103	376	3,362	81,169	59,086
350	61,487	48,039	11	186	391	66,105	52,097
2,661	14,440	7,286	101	190	2,971	15,064	6,990
4,621	82,783	58,685	233	667	4,368	48,253	32,927
384	54,766	42,425	15	127	245	24,096	18,636
4,237	28,017	16,260	224	540	4,123	24,157	14,290
16,270	241,579	177,300	426	1,404	15,561	171,318	124,349
1,666	170,472	133,066	33	335	616	98,175	77,358
14,604	71,107	44,235	413	1,069	14,945	73,142	46,991
65,069	1,145,625	838,782	2,031	6,583	49,831	788,676	576,409
4,566	596,263	471,644	182	1,329	2,645	442,741	355,783
60,503	549,362	367,138	1,990	5,254	47,186	345,935	220,626
6,469	72,289	55,023	16	112	3,758	13,969	11,616
749	53,721	39,198	-	-	-	-	-
5,720	18,568	15,824	16	112	3,758	13,969	11,616
1,333,910	14,525,531	8,539,389	103,752	168,122	1,170,459	11,892,583	7,010,374
33,172	2,520,727	1,857,202	4,306	9,673	25,842	2,048,564	1,518,564
1,300,738	12,004,804	6,682,187	100,585	158,449	1,144,617	9,844,020	5,491,809
172,924	3,686,642	2,515,867	19,863	35,472	163,579	3,346,760	2,313,982
18,439	1,948,837	1,503,004	1,885	7,726	15,706	1,747,934	1,343,721
154,485	1,737,805	1,012,862	18,522	27,746	147,873	1,598,826	970,262
379	7,723	5,186	47	397	863	26,253	18,333
93	6,338	4,364	3	337	340	23,333	16,568
286	1,385	822	44	60	523	2,920	1,765
14,875,725	101,023,232	61,681,238	516,356	1,165,326	15,270,301	94,217,694	57,728,594
280,025	25,448,365	19,345,638	29,407	97,232	237,651	22,995,389	17,541,623
14,595,700	75,574,868	42,335,600	503,817	1,068,094	15,032,650	71,222,306	40,186,971
295,701	9,079,127	6,241,582	63,800	130,600	236,478	6,835,930	4,701,625
28,350	3,581,778	2,659,680	1,393	12,190	20,548	2,605,749	1,928,970
267,351	5,497,350	3,581,902	63,464	118,410	215,930	4,230,181	2,772,655
1,200,707	29,577,995	21,257,475	42,897	362,222	1,451,006	31,781,134	22,833,006
325,311	23,108,702	17,165,422	12,930	221,240	341,786	24,554,742	18,243,540
875,396	6,469,293	4,092,053	39,442	140,982	1,109,220	7,226,392	4,589,466
183,441	8,692,011	6,570,238	4,035	75,169	245,410	11,392,753	8,595,344
66,627	8,018,796	6,187,103	1,984	59,778	85,570	10,600,082	8,135,440
116,814	673,216	383,135	3,518	15,391	159,840	792,671	459,903
2,794,404	92,205,135	66,887,025	78,039	885,382	2,398,419	75,329,646	54,773,507
714,784	67,323,440	51,418,552	25,479	370,395	579,891	55,578,745	42,471,955
2,079,620	24,881,694	15,468,473	75,635	514,987	1,818,528	19,750,900	12,301,552
938	40,012	33,636	30	434	1,093	44,626	34,677
143	37,639	32,271	7	379	414	41,765	33,062
795	2,373	1,364	23	55	679	2,861	1,615
8,809,323	98,363,500	69,144,024	483,136	1,810,214	6,825,980	70,444,030	49,473,311
467,376	30,706,053	23,243,137	19,403	200,403	314,519	20,457,558	15,479,315
8,341,947	67,657,447	45,900,887	475,404	1,609,811	6,511,461	49,986,472	33,993,995
96,453	1,782,106	1,154,031	11,911	24,595	78,634	1,339,502	867,725
4,430	574,155	435,683	365	1,434	3,181	408,252	307,374
92,023	1,207,951	718,349	11,780	23,161	75,453	931,249	560,351
612,741	24,463,214	19,083,624	16,840	134,203	709,973	24,716,918	19,383,679
146,552	20,967,453	17,081,615	4,825	104,220	147,290	21,295,242	17,391,515
466,189	3,495,761	2,002,009	14,172	29,983	562,683	3,421,676	1,992,163
28,946	3,389,343	2,654,231	1,021	9,181	26,871	2,990,720	2,335,124
12,792	3,218,466	2,566,590	562	7,608	11,368	2,856,361	2,266,828
16,154	170,877	87,641	737	1,573	15,503	134,360	68,296
156,230	6,334,334	4,718,415	7,378	52,535	122,847	4,567,049	3,404,351
47,030	5,069,923	3,910,400	1,594	24,198	34,547	3,666,672	2,826,414
109,200	1,264,412	808,015	7,019	28,337	88,300	900,377	577,938

Note : Based on the Treatment Month (excluding herbal medicine,including pharmacy in Treatment Days Treatment Amount and Benefit Amount)

제Ⅵ－2 표  
Table VI－2

298 질병분류별  
Benefits by Classification of 298

구 분 Division			65 ~ 69세					70세 ~	
			진료실인원 Patients	내원일수 Visits	급여일수 Reimbursed Days	진료비 Medical Expense	급여비 Benefit	진료실인원 Patients	내원일수 Visits
261	계	S.T	1,397	4,794	102,229	687,481	472,940	1,105	3,316
	입원	I.P	61	663	1,232	185,667	150,862	59	471
	외래	O.P	1,377	4,131	100,997	501,814	322,078	1,085	2,845
262	계	S.T	87	278	2,788	35,546	24,701	55	509
	입원	I.P	5	86	180	23,427	18,379	3	413
	외래	O.P	86	192	2,608	12,119	6,322	53	96
263	계	S.T	137	447	2,703	49,883	34,080	86	406
	입원	I.P	12	186	334	34,397	26,157	5	240
	외래	O.P	135	261	2,369	15,486	7,923	82	166
264	계	S.T	293	950	13,099	111,237	81,289	216	658
	입원	I.P	19	172	339	49,223	39,485	12	109
	외래	O.P	287	778	12,760	62,014	41,805	212	549
265	계	S.T	1,441	4,318	31,410	458,383	325,707	1,103	3,207
	입원	I.P	92	638	1,289	201,382	160,925	58	571
	외래	O.P	1,425	3,680	30,121	257,001	164,781	1,088	2,636
266	계	S.T	9	32	639	2,395	1,955	4	4
	입원	I.P	-	-	-	-	-	-	-
	외래	O.P	9	32	639	2,395	1,955	4	4
267	계	S.T	77,369	132,575	987,085	9,138,635	5,532,227	65,133	118,243
	입원	I.P	3,076	7,400	19,281	1,559,157	1,161,210	2,744	7,564
	외래	O.P	75,041	125,175	967,804	7,579,478	4,371,017	63,167	110,679
268	계	S.T	14,835	29,329	130,600	3,139,275	2,213,018	12,705	28,167
	입원	I.P	1,722	8,227	16,143	1,923,356	1,478,996	1,932	10,272
	외래	O.P	13,555	21,102	114,457	1,215,919	734,022	11,278	17,895
269	계	S.T	99	274	2,628	23,621	16,759	230	694
	입원	I.P	6	157	171	16,667	12,686	18	370
	외래	O.P	93	117	2,457	6,954	4,073	214	324
270	계	S.T	421,704	1,033,527	14,408,321	83,930,387	52,653,287	374,241	998,181
	입원	I.P	24,058	97,333	213,756	21,769,189	16,667,799	22,794	111,584
	외래	O.P	411,717	936,194	14,194,565	62,161,199	35,985,488	364,715	886,597
271	계	S.T	49,765	99,899	189,101	5,038,933	3,513,891	40,152	78,682
	입원	I.P	934	8,947	14,585	1,885,538	1,393,051	689	7,183
	외래	O.P	49,525	90,952	174,516	3,153,395	2,120,840	39,922	71,499
272	계	S.T	41,853	395,768	1,759,604	36,300,824	26,238,449	48,654	514,105
	입원	I.P	13,757	245,953	388,541	28,061,644	20,911,771	18,054	336,068
	외래	O.P	38,456	149,815	1,371,063	8,239,181	5,326,679	44,138	178,037
273	계	S.T	5,205	112,457	377,164	17,517,928	13,292,949	8,318	204,143
	입원	I.P	2,729	93,394	134,946	16,475,819	12,677,123	4,790	177,161
	외래	O.P	4,448	19,063	242,218	1,042,110	615,826	6,826	26,982
274	계	S.T	56,208	664,277	1,917,795	57,333,508	41,967,387	44,854	528,668
	입원	I.P	18,258	273,087	428,258	42,301,407	32,346,691	14,419	223,861
	외래	O.P	54,531	391,190	1,489,537	15,032,100	9,620,696	43,288	304,807
275	계	S.T	32	167	1,653	23,675	16,921	28	87
	입원	I.P	7	126	456	19,417	14,594	6	46
	외래	O.P	25	41	1,197	4,258	2,327	22	41
276	계	S.T	332,537	1,351,393	5,015,087	47,228,807	34,694,002	246,561	1,035,080
	입원	I.P	10,954	112,711	178,060	11,564,898	8,759,951	6,733	70,201
	외래	O.P	328,080	1,238,682	4,837,027	35,663,908	25,934,050	243,710	964,879
277	계	S.T	7,887	17,141	54,728	915,541	615,419	5,340	11,883
	입원	I.P	258	1,167	2,334	300,536	225,790	158	850
	외래	O.P	7,786	15,974	52,394	615,005	389,629	5,282	11,033
278	계	S.T	14,299	138,956	736,155	26,907,791	21,360,452	13,826	152,549
	입원	I.P	4,335	112,141	152,439	23,686,035	19,448,593	4,479	125,732
	외래	O.P	12,013	26,815	583,716	3,221,756	1,911,859	11,507	26,817
279	계	S.T	827	8,329	25,046	2,778,507	2,174,991	692	6,559
	입원	I.P	477	6,965	10,601	2,665,085	2,114,236	372	5,519
	외래	O.P	575	1,364	14,445	113,422	60,755	494	1,040
280	계	S.T	4,738	33,755	80,081	2,904,652	2,171,918	3,271	21,346
	입원	I.P	962	15,283	22,044	2,323,835	1,789,268	593	8,789
	외래	O.P	4,527	18,472	58,037	580,817	382,649	3,130	12,557

주 : 수진기준 (환의분류 제외, 급여일수, 진료비와 급여비는 약국포함)

# 연령별 급여현황(총계) <계속>

## Disease Categories by Age(Total) <Cont'd>

(단위 : 명, 일, 천원)

Unit : Person, Day, KRW 1,000

74세			75세이상				
급여일수 Reimbursed Days	진료비 Medical Expense	급여비 Benefit	진료실인원 Patients	내원일수 Visits	급여일수 Reimbursed Days	진료비 Medical Expense	급여비 Benefit
73,096	485,009	318,055	1,190	4,272	77,634	561,443	384,246
937	154,681	119,623	77	1,193	1,705	220,232	178,243
72,159	330,328	198,432	1,150	3,079	75,929	341,211	206,003
2,024	29,705	19,174	81	981	4,372	110,987	81,992
420	23,008	15,493	14	841	1,020	99,358	75,328
1,604	6,698	3,681	70	140	3,352	11,629	6,664
2,260	28,343	18,493	66	180	1,709	10,544	6,870
298	19,137	13,317	2	31	38	3,948	3,041
1,962	9,206	5,175	65	149	1,671	6,596	3,829
9,851	74,541	53,993	248	1,115	14,463	133,830	101,123
218	28,883	23,385	16	449	542	70,818	56,601
9,633	45,657	30,609	238	666	13,921	63,012	44,523
28,860	293,610	205,996	1,359	3,911	33,427	308,366	209,151
1,155	129,022	102,891	53	708	1,078	121,588	95,488
27,705	164,588	103,105	1,332	3,203	32,349	186,777	113,663
71	210	143	2	2	135	402	276
-	-	-	-	-	-	-	-
71	210	143	2	2	135	402	276
878,188	8,019,063	4,923,376	105,455	206,884	1,627,030	15,104,821	9,650,277
18,714	1,521,557	1,137,135	6,566	23,530	52,424	4,399,757	3,285,884
859,474	6,497,505	3,786,241	100,737	183,354	1,574,606	10,705,063	6,364,394
125,428	3,529,557	2,547,810	25,146	72,769	278,198	9,878,997	7,107,713
19,501	2,410,134	1,851,557	5,532	41,277	67,391	7,615,750	5,791,335
105,927	1,119,423	696,253	20,682	31,492	210,807	2,263,247	1,316,378
6,305	47,560	32,728	1,472	26,147	59,944	1,885,981	1,372,005
426	29,615	21,843	419	24,148	24,883	1,772,938	1,296,733
5,879	17,945	10,885	1,065	1,999	35,061	113,043	75,272
13,861,624	81,127,436	52,197,443	638,645	2,027,495	25,817,956	178,046,454	120,333,838
221,209	23,758,115	18,264,625	56,279	478,232	736,487	75,978,387	58,075,895
13,640,415	57,369,320	33,932,818	610,977	1,549,263	25,081,469	102,068,066	62,257,943
150,569	3,794,038	2,665,759	49,846	99,805	206,565	5,492,902	3,853,641
11,617	1,403,594	1,043,129	1,368	15,450	23,590	2,600,437	1,924,569
138,952	2,390,444	1,622,631	49,212	84,355	182,975	2,892,465	1,929,072
2,433,124	50,927,099	36,985,487	136,385	1,816,686	7,613,058	188,365,050	137,266,047
542,608	40,186,802	30,015,919	62,390	1,398,976	2,135,153	159,943,425	118,887,718
1,890,516	10,740,297	6,969,567	114,832	417,710	5,477,905	28,421,625	18,378,329
663,908	32,509,892	24,701,199	47,164	1,717,090	4,010,625	240,101,499	181,794,468
249,581	30,828,644	23,698,649	31,175	1,611,800	2,060,154	232,392,764	177,100,527
414,327	1,681,248	1,002,550	33,210	105,290	1,950,471	7,708,734	4,693,942
1,603,847	48,534,110	35,714,546	73,984	920,668	2,773,814	91,892,660	67,741,445
350,939	36,426,501	27,897,993	24,169	490,132	710,577	72,766,562	55,427,851
1,252,908	12,107,610	7,816,553	70,003	430,536	2,063,237	19,126,098	12,313,594
958	20,562	14,765	88	1,148	5,168	112,937	81,647
112	17,105	12,802	32	1,016	1,330	98,454	72,619
846	3,457	1,963	59	132	3,838	14,482	9,028
3,871,408	34,286,697	25,574,282	343,041	1,413,339	5,614,600	48,611,496	36,313,625
110,506	7,453,694	5,675,753	11,285	116,598	184,692	11,902,007	8,987,547
3,760,902	26,833,003	19,898,529	337,136	1,296,741	5,429,638	36,709,489	27,326,078
39,852	653,087	449,574	6,178	14,092	45,826	750,322	516,908
1,809	237,573	179,717	171	915	1,881	240,855	182,337
38,043	415,514	269,858	6,115	13,177	43,945	509,467	334,571
784,913	28,951,823	23,037,892	31,341	437,694	1,936,480	77,318,578	61,236,887
169,702	25,690,119	21,085,447	11,770	380,021	491,003	69,700,238	56,610,811
615,211	3,261,705	1,952,445	24,673	57,673	1,445,477	7,618,340	4,626,077
21,483	2,091,645	1,636,530	1,566	17,746	48,038	4,639,036	3,603,924
8,528	2,001,868	1,589,453	910	15,639	23,346	4,442,738	3,498,614
12,955	89,777	47,077	1,022	2,107	24,692	196,298	105,311
52,013	1,876,672	1,412,239	4,443	28,172	75,080	2,137,365	1,590,790
12,997	1,483,823	1,149,582	731	12,279	17,395	1,622,251	1,241,140
39,016	392,849	262,657	4,197	15,893	57,685	515,115	349,650

Note : Based on the Treatment Month (excluding herbal medicine,including pharmacy in Treatment Days Treatment Amount and Benefit Amount)

제Ⅵ－2 표  
Table VI－2

298 질병분류별  
Benefits by Classification of 298

구 분 Division			총 계 G.T					0세	
			진료실인원 Patients	내원일수 Visits	급여일수 Reimbursed Days	진료비 Medical Expense	급여비 Benefit	진료실인원 Patients	내원일수 Visits
281	계	S.T	4,876,308	14,782,422	40,541,775	728,201,908	493,548,300	15,789	21,751
	입원	I.P	205,873	1,642,232	2,802,451	254,243,649	196,112,927	276	407
	외래	O.P	4,822,338	13,140,190	37,739,324	473,958,259	297,435,373	15,592	21,344
282	계	S.T	897,562	1,239,782	2,989,064	52,992,119	36,322,286	2,366	3,321
	입원	I.P	8,497	18,070	36,291	4,402,820	3,461,547	85	116
	외래	O.P	891,775	1,221,712	2,952,773	48,589,299	32,860,739	2,290	3,205
283	계	S.T	594,264	2,522,007	4,972,748	161,467,813	120,627,439	3,388	15,256
	입원	I.P	28,611	328,406	433,623	68,565,787	58,362,087	385	2,215
	외래	O.P	589,925	2,193,601	4,539,125	92,902,026	62,265,352	3,347	13,041
284	계	S.T	14,478	42,401	139,737	11,800,531	8,996,958	89	154
	입원	I.P	9,393	33,818	56,067	10,769,545	8,450,971	39	73
	외래	O.P	5,919	8,583	83,670	1,030,985	545,987	59	81
285	계	S.T	118,295	198,522	592,803	26,901,223	19,927,903	213	263
	입원	I.P	14,812	68,633	112,037	20,980,043	16,477,651	32	57
	외래	O.P	106,420	129,889	480,766	5,921,179	3,450,252	182	206
286	계	S.T	2,017	4,241	10,665	502,804	277,121	6	33
	입원	I.P	348	608	1,748	152,393	122,801	1	28
	외래	O.P	1,789	3,633	8,917	350,411	154,321	5	5
287	계	S.T	206,080	356,324	2,204,852	24,093,097	16,473,714	1,175	1,942
	입원	I.P	16,554	43,553	94,174	10,242,126	8,091,614	85	215
	외래	O.P	193,104	312,771	2,110,678	13,850,971	8,382,100	1,112	1,727
288	계	S.T	339,768	781,286	2,231,820	99,076,592	77,773,379	1,024	1,503
	입원	I.P	23,414	296,284	499,402	77,791,207	63,021,474	206	409
	외래	O.P	324,211	485,002	1,732,418	21,285,384	14,751,905	837	1,094
289	계	S.T	29,453	250,226	835,791	17,660,792	13,126,575	7	7
	입원	I.P	2,925	137,502	158,181	13,806,411	10,515,384	-	-
	외래	O.P	27,598	112,724	677,610	3,854,381	2,611,190	7	7
290	계	S.T	499,917	746,457	6,888,800	46,403,162	27,738,809	15,664	23,085
	입원	I.P	8,597	32,972	81,192	9,680,440	7,550,060	727	3,113
	외래	O.P	493,412	713,485	6,807,608	36,722,722	20,188,749	15,186	19,972
291	계	S.T	99	340	7,536	235,234	202,074	1	5
	입원	I.P	9	125	174	26,279	23,249	1	5
	외래	O.P	92	215	7,362	208,955	178,825	-	-
292	계	S.T	735,434	1,000,782	2,109,930	67,364,151	47,009,063	2,201	3,440
	입원	I.P	183	2,320	3,135	236,314	189,102	16	63
	외래	O.P	735,280	998,462	2,106,795	67,127,837	46,819,962	2,191	3,377
293	계	S.T	60,282	70,103	192,756	2,498,706	1,663,230	7	12
	입원	I.P	213	363	1,214	98,693	78,084	1	6
	외래	O.P	60,163	69,740	191,542	2,400,013	1,585,146	6	6
294	계	S.T	702,072	5,173,112	9,939,238	217,758,634	139,630,653	17	63
	입원	I.P	8,655	45,717	66,741	7,057,747	6,223,533	12	55
	외래	O.P	701,854	5,127,395	9,872,497	210,700,887	133,407,121	6	8
295	계	S.T	354,189	1,559,588	1,591,568	72,071,856	70,361,148	354,189	1,559,588
	입원	I.P	352,412	1,544,922	1,549,157	71,687,355	70,140,957	352,412	1,544,922
	외래	O.P	9,999	14,666	42,411	384,501	220,191	9,999	14,666
296	계	S.T	220,937	330,988	924,143	5,427,224	3,293,799	18	49
	입원	I.P	151	524	1,198	66,629	56,773	7	38
	외래	O.P	220,875	330,464	922,945	5,360,596	3,237,026	11	11
297	계	S.T	1,118,814	2,532,155	5,586,101	353,102,367	299,107,903	300	959
	입원	I.P	59,134	876,132	1,969,333	250,359,156	225,470,580	43	362
	외래	O.P	1,073,032	1,656,023	3,616,768	102,743,211	73,637,323	259	597
298	계	S.T	770,738	2,336,572	24,460,417	353,520,182	299,276,811	8,178	24,768
	입원	I.P	19,800	246,583	423,468	102,723,531	90,668,823	4,629	19,926
	외래	O.P	760,219	2,089,989	24,036,949	250,796,651	208,607,988	4,015	4,842
기타	계	S.T	69,185	295,692	179,380,944	300,459,407	217,116,881	226	697
	입원	I.P	3,006	64,700	79,925	9,392,958	8,331,608	91	301
	외래	O.P	67,365	230,992	179,301,019	291,066,449	208,785,273	142	396

주 : 수진기준 (환의분류 제외, 급여일수, 진료비와 급여비는 약국포함)

# 연령별 급여현황(총계) <계속>

## Disease Categories by Age(Total) <Cont'd>

(단위 : 명, 일, 천원)

Unit : Person, Day, KRW 1,000

0Age			1 ~ 4세				
급여일수 Reimbursed Days	진료비 Medical Expense	급여비 Benefit	진료실인원 Patients	내원일수 Visits	급여일수 Reimbursed Days	진료비 Medical Expense	급여비 Benefit
31,093	817,215	542,904	324,472	709,452	1,271,162	29,728,331	20,109,628
691	70,726	65,560	8,464	12,973	29,186	2,411,088	2,145,060
30,402	746,489	477,344	321,591	696,479	1,241,976	27,317,243	17,964,568
5,028	134,995	96,653	46,661	62,234	113,707	2,984,140	2,117,517
154	23,537	21,151	1,780	2,751	4,541	521,655	466,198
4,874	111,457	75,502	45,411	59,483	109,166	2,462,485	1,651,319
20,711	1,040,548	811,880	54,865	247,268	364,731	15,531,725	12,309,309
2,792	425,971	366,952	5,141	30,047	38,937	5,658,311	5,026,552
17,919	614,577	444,928	54,450	217,221	325,794	9,873,414	7,282,757
249	15,297	12,233	1,165	1,585	2,241	183,355	135,704
133	11,287	10,302	381	639	901	100,212	89,153
116	4,009	1,931	842	946	1,340	83,143	46,551
549	19,906	15,903	5,713	6,824	21,497	300,404	221,021
81	11,073	10,564	322	505	789	79,781	71,247
468	8,834	5,339	5,421	6,319	20,708	220,622	149,774
33	14,577	14,430	34	54	89	3,668	2,169
28	14,231	14,203	4	5	12	773	693
5	346	227	30	49	77	2,895	1,475
7,408	153,906	113,766	14,358	25,077	144,838	1,995,736	1,379,308
509	54,539	51,563	1,086	2,597	5,638	498,437	442,273
6,899	99,366	62,204	13,681	22,480	139,200	1,497,299	937,035
3,414	126,172	104,821	5,299	9,048	20,999	646,674	548,899
760	91,593	83,213	313	1,520	3,085	438,541	398,504
2,654	34,579	21,608	5,053	7,528	17,914	208,133	150,395
9	116	88	457	1,385	1,785	158,384	139,366
-	-	-	33	544	652	137,783	124,386
9	116	88	449	841	1,133	20,601	14,980
40,253	897,138	630,289	31,796	41,273	126,380	1,395,006	873,807
3,307	329,927	323,625	158	345	733	88,651	79,437
36,946	567,211	306,664	31,703	40,928	125,647	1,306,355	794,370
5	905	894	-	-	-	-	-
5	905	894	-	-	-	-	-
-	-	-	-	-	-	-	-
67,538	205,022	159,466	12,876	19,323	254,620	821,976	610,430
121	13,366	13,301	11	98	167	11,176	10,488
67,417	191,656	146,166	12,870	19,225	254,453	810,799	599,942
14	379	358	2	2	2	35	16
6	305	300	-	-	-	-	-
8	74	59	2	2	2	35	16
68	3,649	3,521	3	6	9	137	95
55	3,479	3,433	1	3	3	75	72
13	170	88	2	3	6	62	22
1,591,568	72,071,856	70,361,148	-	-	-	-	-
1,549,157	71,687,355	70,140,957	-	-	-	-	-
42,411	384,501	220,191	-	-	-	-	-
49	2,005	1,907	3	3	3	57	43
38	1,829	1,788	-	-	-	-	-
11	177	119	3	3	3	57	43
1,640	149,110	129,768	4,209	14,641	21,407	1,994,511	1,756,469
713	131,704	117,079	380	7,816	11,785	1,809,472	1,619,941
927	17,407	12,689	3,889	6,825	9,622	185,038	136,529
26,897	1,416,841	1,335,923	8,551	15,839	62,193	1,599,029	1,356,830
20,174	1,326,139	1,272,128	156	1,730	3,658	837,879	740,914
6,723	90,702	63,795	8,490	14,109	58,535	761,150	615,917
200,517	541,248	432,491	17,535	140,924	1,434,329	12,822,964	10,889,046
494	35,719	33,521	1,817	24,279	31,174	4,185,429	3,788,726
200,023	505,529	398,969	16,465	116,645	1,403,155	8,637,535	7,100,320

Note : Based on the Treatment Month (excluding herbal medicine,including pharmacy in Treatment Days Treatment Amount and Benefit Amount)

제Ⅵ－2 표  
Table VI－2

298 질병분류별  
Benefits by Classification of 298

구 분 Division			5 ~ 9세					10세 ~	
			진료실인원 Patients	내원일수 Visits	급여일수 Reimbursed Days	진료비 Medical Expense	급여비 Benefit	진료실인원 Patients	내원일수 Visits
281	계 S.T		331,078	775,958	1,455,944	29,660,629	19,046,150	297,625	716,061
	입원 I.P		6,554	14,596	29,653	2,615,431	2,100,466	6,022	22,068
	외래 O.P		328,923	761,362	1,426,291	27,045,198	16,945,684	295,835	693,993
282	계 S.T		32,773	43,328	87,654	1,798,207	1,210,247	21,605	27,477
	입원 I.P		734	1,050	1,870	205,123	170,371	329	479
	외래 O.P		32,283	42,278	85,784	1,593,084	1,039,877	21,362	26,998
283	계 S.T		26,338	110,557	176,837	5,947,899	4,335,635	21,049	90,109
	입원 I.P		1,545	9,721	12,743	1,766,858	1,487,943	1,098	7,454
	외래 O.P		26,210	100,836	164,094	4,181,040	2,847,693	20,952	82,655
284	계 S.T		111	173	319	27,003	20,499	109	186
	입원 I.P		28	74	113	18,969	16,421	42	103
	외래 O.P		89	99	206	8,033	4,078	72	83
285	계 S.T		4,828	5,877	19,304	240,857	166,797	2,473	3,032
	입원 I.P		178	361	610	66,500	54,074	167	380
	외래 O.P		4,677	5,516	18,694	174,357	112,722	2,328	2,652
286	계 S.T		45	107	136	8,773	5,022	134	334
	입원 I.P		3	17	31	3,806	2,763	12	13
	외래 O.P		44	90	105	4,967	2,259	127	321
287	계 S.T		9,776	15,573	96,248	1,037,791	658,504	7,235	11,552
	입원 I.P		522	1,166	2,838	209,747	174,110	476	1,328
	외래 O.P		9,444	14,407	93,410	828,044	484,394	6,924	10,224
288	계 S.T		8,643	13,467	29,419	706,456	550,284	4,064	9,055
	입원 I.P		439	2,057	4,477	399,656	332,893	344	2,399
	외래 O.P		8,319	11,410	24,942	306,801	217,391	3,821	6,656
289	계 S.T		522	1,833	2,410	182,849	147,144	634	2,498
	입원 I.P		57	684	882	156,429	130,310	56	504
	외래 O.P		501	1,149	1,528	26,420	16,834	614	1,994
290	계 S.T		36,217	47,834	98,791	1,833,940	969,282	16,660	23,625
	입원 I.P		57	153	318	51,394	41,998	57	189
	외래 O.P		36,178	47,681	98,473	1,782,546	927,284	16,617	23,436
291	계 S.T		-	-	-	-	-	1	2
	입원 I.P		-	-	-	-	-	-	-
	외래 O.P		-	-	-	-	-	1	2
292	계 S.T		342,954	483,658	562,616	34,511,774	24,310,168	233,636	305,232
	입원 I.P		8	12	51	1,375	1,036	15	78
	외래 O.P		342,949	483,646	562,565	34,510,399	24,309,132	233,624	305,154
293	계 S.T		-	-	-	-	-	24	26
	입원 I.P		-	-	-	-	-	-	-
	외래 O.P		-	-	-	-	-	24	26
294	계 S.T		2	2	5	44	30	14	20
	입원 I.P		-	-	-	-	-	-	-
	외래 O.P		2	2	5	44	30	14	20
295	계 S.T		-	-	-	-	-	-	-
	입원 I.P		-	-	-	-	-	-	-
	외래 O.P		-	-	-	-	-	-	-
296	계 S.T		1	1	1	14	10	2	2
	입원 I.P		-	-	-	-	-	-	-
	외래 O.P		1	1	1	14	10	2	2
297	계 S.T		15,133	25,114	36,718	2,018,573	1,714,742	7,269	16,677
	입원 I.P		606	5,354	11,738	1,550,930	1,379,701	934	5,862
	외래 O.P		14,615	19,760	24,980	467,643	335,041	6,513	10,815
298	계 S.T		9,416	19,842	104,398	2,052,408	1,691,226	7,430	15,549
	입원 I.P		118	1,268	2,663	749,693	657,139	112	1,252
	외래 O.P		9,373	18,574	101,735	1,302,715	1,034,087	7,392	14,297
기타	계 S.T		4,635	33,527	922,461	5,156,276	3,812,137	1,942	8,022
	입원 I.P		216	4,430	5,825	651,458	578,612	31	180
	외래 O.P		4,563	29,097	916,636	4,504,818	3,233,525	1,920	7,842

주 : 수진기준 (한의분류 제외, 급여일수, 진료비와 급여비는 약국포함)



# 연령별 급여현황(총계) <계속>

## Disease Categories by Age(Total) <Cont'd>

(단위 : 명, 일, 천원)

Unit : Person, Day, KRW 1,000

14세			15 ~ 19세				
급여일수 Reimbursed Days	진료비 Medical Expense	급여비 Benefit	진료실인원 Patients	내원일수 Visits	급여일수 Reimbursed Days	진료비 Medical Expense	급여비 Benefit
1,530,000	27,248,065	17,555,450	302,707	778,344	1,820,925	34,602,894	22,662,974
41,663	3,340,130	2,555,969	9,335	55,111	99,931	8,133,790	6,252,821
1,488,337	23,907,935	14,999,481	300,555	723,233	1,720,994	26,469,103	16,410,154
57,406	1,071,506	704,441	26,861	33,687	74,929	1,325,865	882,946
779	82,848	64,400	276	403	802	78,495	60,225
56,627	988,659	640,041	26,655	33,284	74,127	1,247,370	822,721
152,956	4,626,410	3,226,846	28,695	108,466	201,916	5,944,810	4,204,159
9,841	1,261,881	1,027,091	941	8,635	11,581	1,724,887	1,443,358
143,115	3,364,530	2,199,755	28,564	99,831	190,335	4,219,924	2,760,801
409	27,239	19,281	585	1,591	3,578	390,962	296,760
178	20,167	15,852	425	1,304	2,098	352,541	278,143
231	7,072	3,429	236	287	1,480	38,421	18,617
8,777	183,311	123,311	3,110	4,104	10,067	429,151	300,032
633	80,973	63,547	388	1,011	1,771	278,719	217,079
8,144	102,338	59,861	2,775	3,093	8,296	150,432	82,953
733	28,559	14,312	405	988	2,509	99,057	52,603
51	3,548	2,819	61	117	315	25,091	19,906
682	25,011	11,493	369	871	2,194	73,966	32,698
65,099	819,360	540,346	9,183	13,826	79,582	882,623	568,382
2,841	330,578	261,043	691	1,366	3,465	288,467	226,276
62,258	488,783	279,303	8,670	12,460	76,117	594,156	342,106
20,041	596,003	451,414	5,947	13,527	32,498	1,064,145	798,708
3,999	415,072	331,869	595	4,014	7,387	753,602	604,028
16,042	180,930	119,546	5,558	9,513	25,111	310,543	194,680
4,193	158,523	119,629	874	3,649	7,732	252,278	184,474
731	111,187	88,663	100	1,081	1,826	181,292	140,890
3,462	47,336	30,966	826	2,568	5,906	70,987	43,584
58,815	975,017	521,562	15,059	20,986	74,350	1,024,006	567,268
344	44,230	34,455	125	616	1,143	117,112	88,500
58,471	930,788	487,106	14,970	20,370	73,207	906,894	478,768
2	31	16	3	3	11	545	281
-	-	-	-	-	-	-	-
2	31	16	3	3	11	545	281
345,928	20,239,779	14,190,848	77,088	102,306	125,425	7,527,330	5,262,977
247	19,254	17,417	8	23	43	4,803	3,722
345,681	20,220,525	14,173,431	77,082	102,283	125,382	7,522,527	5,259,255
55	452	308	1,032	1,142	1,834	21,963	14,466
-	-	-	-	-	-	-	-
55	452	308	1,032	1,142	1,834	21,963	14,466
33	1,068	661	3,351	14,401	28,849	705,218	470,865
-	-	-	41	131	251	26,609	24,394
33	1,068	661	3,346	14,270	28,598	678,609	446,471
-	-	-	-	-	-	-	-
-	-	-	-	-	-	-	-
-	-	-	-	-	-	-	-
93	53	29	482	718	2,079	12,466	7,731
-	-	-	1	1	5	136	109
93	53	29	481	717	2,074	12,330	7,622
31,392	1,869,639	1,554,140	12,967	28,126	53,531	3,167,512	2,596,267
13,593	1,511,198	1,292,352	1,525	9,920	23,136	2,584,351	2,202,270
17,799	358,441	261,788	11,826	18,206	30,395	583,161	393,998
103,613	2,239,054	1,898,872	13,202	27,118	160,026	3,503,428	2,976,198
2,829	801,914	709,781	236	2,621	4,600	1,054,718	943,548
100,784	1,437,140	1,189,091	13,080	24,497	155,426	2,448,710	2,032,650
592,534	2,625,847	1,820,882	1,180	3,117	774,540	2,319,115	1,690,079
384	29,955	23,576	13	109	191	16,426	13,460
592,150	2,595,892	1,797,306	1,172	3,008	774,349	2,302,689	1,676,620

Note : Based on the Treatment Month (excluding herbal medicine,including pharmacy in Treatment Days Treatment Amount and Benefit Amount)

제Ⅵ－2 표  
Table VI－2

298 질병분류별  
Benefits by Classification of 298

구 분 Division			20 ~ 24세					25세 ~	
			진료실인원 Patients	내원일수 Visits	급여일수 Reimbursed Days	진료비 Medical Expense	급여비 Benefit	진료실인원 Patients	내원일수 Visits
281	계	S.T	285,653	753,332	1,786,911	37,180,289	24,220,990	288,090	777,242
	입원	I.P	11,441	70,550	131,757	11,372,925	8,756,442	10,969	67,460
	외래	O.P	282,976	682,782	1,655,154	25,807,364	15,464,547	285,553	709,782
282	계	S.T	35,676	44,354	98,252	1,795,364	1,187,405	45,091	56,965
	입원	I.P	247	415	896	76,876	58,692	300	421
	외래	O.P	35,492	43,939	97,356	1,718,488	1,128,713	44,865	56,544
283	계	S.T	42,984	150,180	282,210	8,739,090	6,210,447	39,849	140,663
	입원	I.P	1,428	13,827	18,144	2,862,457	2,410,690	1,376	12,459
	외래	O.P	42,772	136,353	264,066	5,876,633	3,799,756	39,611	128,204
284	계	S.T	841	2,042	3,647	590,969	448,025	798	1,788
	입원	I.P	631	1,723	2,820	540,021	424,552	564	1,450
	외래	O.P	277	319	827	50,948	23,472	273	338
285	계	S.T	3,794	5,202	14,926	655,334	456,466	4,320	6,001
	입원	I.P	549	1,423	2,456	437,824	340,451	649	1,699
	외래	O.P	3,308	3,779	12,470	217,510	116,015	3,746	4,302
286	계	S.T	531	1,002	2,365	132,235	69,141	342	676
	입원	I.P	99	108	452	35,345	27,776	70	77
	외래	O.P	464	894	1,913	96,891	41,365	294	599
287	계	S.T	10,750	16,076	96,544	1,022,331	646,473	12,328	18,354
	입원	I.P	814	1,644	3,743	336,168	261,740	913	1,566
	외래	O.P	10,126	14,432	92,801	686,163	384,734	11,604	16,788
288	계	S.T	11,335	22,316	54,707	1,860,948	1,398,340	16,619	27,747
	입원	I.P	901	6,694	11,710	1,315,471	1,053,438	783	5,626
	외래	O.P	10,694	15,622	42,997	545,477	344,902	16,076	22,121
289	계	S.T	1,192	5,427	13,876	369,631	270,874	1,003	4,785
	입원	I.P	140	1,879	3,013	260,255	201,401	102	1,990
	외래	O.P	1,112	3,548	10,863	109,375	69,473	951	2,795
290	계	S.T	18,825	27,273	124,373	1,384,172	755,989	18,616	25,805
	입원	I.P	159	800	1,437	167,549	125,389	132	462
	외래	O.P	18,724	26,473	122,936	1,216,623	630,600	18,516	25,343
291	계	S.T	16	81	453	12,790	11,015	13	26
	입원	I.P	3	61	62	2,724	2,171	-	-
	외래	O.P	13	20	391	10,066	8,844	13	26
292	계	S.T	6,268	8,041	22,093	275,317	154,658	6,714	9,124
	입원	I.P	6	20	28	2,162	1,681	11	14
	외래	O.P	6,262	8,021	22,065	273,155	152,977	6,704	9,110
293	계	S.T	5,138	6,126	10,700	126,188	83,727	7,484	8,966
	입원	I.P	1	6	13	1,612	1,202	5	6
	외래	O.P	5,137	6,120	10,687	124,576	82,525	7,480	8,960
294	계	S.T	34,716	226,230	417,894	9,897,366	6,501,988	141,074	1,083,175
	입원	I.P	481	2,411	3,649	340,403	302,345	1,720	8,872
	외래	O.P	34,698	223,819	414,245	9,556,963	6,199,644	141,049	1,074,303
295	계	S.T	-	-	-	-	-	-	-
	입원	I.P	-	-	-	-	-	-	-
	외래	O.P	-	-	-	-	-	-	-
296	계	S.T	8,149	11,871	30,015	192,927	123,218	40,622	61,232
	입원	I.P	9	23	64	4,220	3,927	30	108
	외래	O.P	8,145	11,848	29,951	188,707	119,291	40,613	61,124
297	계	S.T	25,306	45,835	102,202	4,429,231	3,508,115	38,603	62,272
	입원	I.P	2,013	12,636	32,557	3,251,344	2,718,896	1,838	12,607
	외래	O.P	23,768	33,199	69,645	1,177,887	789,219	37,250	49,665
298	계	S.T	25,717	45,875	234,511	4,881,373	4,107,606	42,372	75,534
	입원	I.P	400	3,463	7,085	1,419,740	1,250,509	512	4,240
	외래	O.P	25,508	42,412	227,426	3,461,633	2,857,097	42,137	71,294
기타	계	S.T	1,700	3,689	1,090,174	2,824,838	2,029,191	4,519	8,887
	입원	I.P	32	623	775	84,387	72,257	71	1,407
	외래	O.P	1,685	3,066	1,089,399	2,740,451	1,956,935	4,478	7,480

주 : 수진기준 (환의분류 제외, 급여일수, 진료비와 급여비는 약국포함)

# 연령별 급여현황(총계) <계속>

## Disease Categories by Age(Total) <Cont'd>

(단위 : 명, 일, 천원)

Unit : Person, Day, KRW 1,000

29세			30 ~ 34세				
급여일수 Reimbursed Days	진료비 Medical Expense	급여비 Benefit	진료실인원 Patients	내원일수 Visits	급여일수 Reimbursed Days	진료비 Medical Expense	급여비 Benefit
1,874,396	37,373,328	24,297,422	291,222	807,835	2,000,436	39,236,421	25,662,423
125,184	10,745,097	8,284,720	11,768	74,419	136,426	11,655,715	8,997,456
1,749,212	26,628,232	16,012,701	288,506	733,416	1,864,010	27,580,706	16,664,967
126,681	2,363,757	1,574,066	49,960	65,168	146,705	2,735,855	1,830,042
933	89,047	68,470	337	525	1,128	112,436	85,089
125,748	2,274,710	1,505,596	49,708	64,643	145,577	2,623,419	1,744,952
263,605	8,143,992	5,713,291	38,560	142,753	267,407	8,794,864	6,346,172
16,991	2,576,453	2,126,140	1,378	13,883	18,619	3,185,358	2,708,599
246,614	5,567,538	3,587,151	38,334	128,870	248,788	5,609,506	3,637,573
3,713	552,600	417,627	905	2,063	4,044	662,163	502,465
2,468	500,144	393,445	644	1,703	2,940	601,195	473,611
1,245	52,456	24,182	310	360	1,104	60,968	28,854
16,217	787,981	558,257	5,081	7,316	20,516	942,840	673,801
3,050	563,312	438,673	726	2,135	3,542	678,768	531,310
13,167	224,669	119,584	4,456	5,181	16,974	264,072	142,490
1,478	78,163	41,907	159	265	553	37,412	19,994
311	21,326	17,061	30	34	129	10,850	8,535
1,167	56,837	24,846	141	231	424	26,562	11,459
105,942	1,132,055	728,384	12,501	19,552	122,304	1,346,473	884,623
3,771	373,696	292,612	983	2,055	4,760	527,260	414,396
102,171	758,358	435,771	11,715	17,497	117,544	819,213	470,228
60,742	1,859,851	1,373,017	22,375	36,745	81,317	2,573,165	1,934,148
10,008	1,131,708	905,874	936	7,159	12,828	1,612,292	1,305,671
50,734	728,143	467,143	21,770	29,586	68,489	960,874	628,477
15,350	389,705	285,058	1,047	6,691	22,555	570,480	425,453
2,877	298,192	229,034	120	3,155	4,234	445,710	349,037
12,473	91,513	56,024	991	3,536	18,321	124,769	76,416
135,713	1,291,979	702,381	25,362	34,397	197,912	1,657,520	917,629
925	126,227	93,257	153	468	1,171	145,974	111,485
134,788	1,165,753	609,124	25,252	33,929	196,741	1,511,546	806,144
839	27,251	24,107	14	27	1,225	32,266	27,829
-	-	-	-	-	-	-	-
839	27,251	24,107	14	27	1,225	32,266	27,829
32,923	343,307	188,970	6,270	8,257	38,820	371,758	211,103
32	1,597	1,259	8	15	47	3,443	2,770
32,891	341,710	187,711	6,262	8,242	38,773	368,315	208,333
16,779	208,826	139,005	8,393	9,997	22,498	284,655	190,553
16	1,618	1,266	9	21	57	4,743	3,613
16,763	207,208	137,739	8,389	9,976	22,441	279,913	186,940
1,970,516	46,465,975	30,023,922	313,563	2,388,805	4,532,403	99,751,211	63,773,723
12,499	1,232,227	1,090,034	3,451	18,028	26,313	2,538,695	2,236,275
1,958,017	45,233,748	28,933,889	313,497	2,370,777	4,506,090	97,212,516	61,537,448
-	-	-	-	-	-	-	-
-	-	-	-	-	-	-	-
-	-	-	-	-	-	-	-
162,459	993,752	623,678	104,128	156,451	432,975	2,523,175	1,536,133
305	15,554	12,853	59	196	423	22,812	18,421
162,154	978,198	610,826	104,102	156,255	432,552	2,500,362	1,517,711
143,869	5,224,264	4,186,376	56,471	88,942	231,094	7,295,732	5,967,140
31,561	3,537,876	3,004,357	2,102	16,486	39,711	4,714,925	4,060,954
112,308	1,686,388	1,182,018	54,989	72,456	191,383	2,580,807	1,906,187
351,481	7,876,839	6,579,837	66,375	120,739	600,928	11,957,089	9,902,337
7,793	2,622,087	2,340,733	805	6,777	13,336	3,460,711	3,078,440
343,688	5,254,753	4,239,104	66,049	113,962	587,592	8,496,378	6,823,897
1,535,388	4,035,007	2,963,238	8,469	16,018	2,347,653	4,978,284	3,593,730
1,878	193,794	171,315	100	2,606	3,245	270,371	237,326
1,533,510	3,841,214	2,791,923	8,407	13,412	2,344,408	4,707,914	3,356,404

Note : Based on the Treatment Month (excluding herbal medicine,including pharmacy in Treatment Days Treatment Amount and Benefit Amount)

제Ⅵ-2 표  
Table VI-2

298 질병분류별  
Benefits by Classification of 298

구 분 Division			35 ~ 39세					40세 ~	
			진료실인원 Patients	내원일수 Visits	급여일수 Reimbursed Days	진료비 Medical Expense	급여비 Benefit	진료실인원 Patients	내원일수 Visits
281	계	S.T	313,307	907,735	2,343,312	44,541,078	29,486,126	322,379	999,582
	입원	I.P	13,609	91,043	164,755	14,265,031	11,001,175	15,161	113,860
	외래	O.P	310,145	816,692	2,178,557	30,276,048	18,484,950	318,971	885,722
282	계	S.T	58,429	77,338	183,013	3,312,430	2,236,015	67,550	90,623
	입원	I.P	380	768	1,491	180,812	142,172	435	861
	외래	O.P	58,151	76,570	181,522	3,131,619	2,093,842	67,244	89,762
283	계	S.T	43,535	167,768	320,685	10,173,047	7,373,535	46,315	185,603
	입원	I.P	1,568	16,230	22,080	3,690,734	3,142,637	1,610	18,368
	외래	O.P	43,292	151,538	298,605	6,482,313	4,230,898	46,064	167,235
284	계	S.T	1,083	2,627	6,181	759,020	576,138	1,181	3,126
	입원	I.P	768	2,159	3,791	686,383	540,485	824	2,579
	외래	O.P	373	468	2,390	72,638	35,653	432	547
285	계	S.T	6,239	9,735	26,407	1,289,532	938,949	7,665	11,866
	입원	I.P	829	3,303	5,298	970,126	763,228	983	3,869
	외래	O.P	5,546	6,432	21,109	319,406	175,722	6,822	7,997
286	계	S.T	95	299	767	37,816	23,259	75	169
	입원	I.P	19	143	214	20,670	15,830	22	38
	외래	O.P	82	156	553	17,146	7,429	59	131
287	계	S.T	13,714	22,084	139,907	1,462,408	961,947	14,405	23,736
	입원	I.P	1,111	2,339	5,513	563,238	438,948	1,167	2,717
	외래	O.P	12,835	19,745	134,394	899,171	522,999	13,480	21,019
288	계	S.T	25,815	41,841	97,904	3,025,488	2,293,948	28,407	48,410
	입원	I.P	1,111	7,982	14,137	1,806,619	1,471,514	1,249	10,196
	외래	O.P	25,065	33,859	83,767	1,218,869	822,433	27,593	38,214
289	계	S.T	1,097	7,501	28,463	585,012	440,789	1,304	9,439
	입원	I.P	134	3,210	4,233	425,721	338,385	156	3,848
	외래	O.P	1,027	4,291	24,230	159,292	102,404	1,227	5,591
290	계	S.T	26,393	36,228	271,450	2,003,821	1,121,948	29,288	41,319
	입원	I.P	238	756	1,917	242,542	181,150	264	768
	외래	O.P	26,212	35,472	269,533	1,761,279	940,797	29,083	40,551
291	계	S.T	10	19	639	20,850	17,757	10	63
	입원	I.P	-	-	-	-	-	2	32
	외래	O.P	10	19	639	20,850	17,757	9	31
292	계	S.T	5,995	7,771	45,649	338,771	197,567	5,640	7,068
	입원	I.P	14	33	65	7,404	5,781	11	43
	외래	O.P	5,982	7,738	45,584	331,367	191,787	5,630	7,025
293	계	S.T	10,000	11,646	30,420	406,062	273,105	11,270	13,031
	입원	I.P	28	53	164	17,756	14,091	26	43
	외래	O.P	9,985	11,593	30,256	388,306	259,014	11,257	12,988
294	계	S.T	177,646	1,269,830	2,574,168	53,083,412	33,852,605	29,924	183,261
	입원	I.P	2,362	13,068	19,334	2,243,347	1,975,558	549	2,950
	외래	O.P	177,581	1,256,762	2,554,834	50,840,065	31,877,046	29,903	180,311
295	계	S.T	-	-	-	-	-	-	-
	입원	I.P	-	-	-	-	-	-	-
	외래	O.P	-	-	-	-	-	-	-
296	계	S.T	58,762	87,681	254,863	1,474,578	874,528	8,352	12,378
	입원	I.P	35	118	274	18,736	17,217	10	40
	외래	O.P	58,749	87,563	254,589	1,455,843	857,311	8,350	12,338
297	계	S.T	62,873	103,626	307,869	10,540,063	8,941,483	64,840	121,131
	입원	I.P	2,602	21,769	57,159	6,992,268	6,191,300	3,258	34,742
	외래	O.P	61,004	81,857	250,710	3,547,795	2,750,183	62,431	86,389
298	계	S.T	50,134	102,785	836,274	17,612,247	15,161,610	35,177	88,696
	입원	I.P	951	8,723	17,767	5,792,361	5,151,151	953	10,598
	외래	O.P	49,818	94,062	818,507	11,819,886	10,010,459	34,841	78,098
기타	계	S.T	6,081	12,121	2,963,200	6,082,725	4,394,497	4,625	10,786
	입원	I.P	75	1,796	2,254	283,454	257,532	63	3,243
	외래	O.P	6,037	10,325	2,960,946	5,799,270	4,136,965	4,586	7,543

주 : 수진기준 (환의분류 제외, 급여일수, 진료비와 급여비는 약국포함)

# 연령별 급여현황(총계) <계속>

## Disease Categories by Age(Total) <Cont'd>

(단위 : 명, 일, 천원)

Unit : Person, Day, KRW 1,000

44세			45세 ~ 49세				
급여일수 Reimbursed Days	진료비 Medical Expense	급여비 Benefit	진료실인원 Patients	내원일수 Visits	급여일수 Reimbursed Days	진료비 Medical Expense	급여비 Benefit
2,679,973	49,965,452	33,565,616	364,850	1,185,256	3,298,714	60,431,766	41,008,263
201,941	17,724,385	13,684,690	18,870	152,077	263,858	23,005,650	17,736,852
2,478,032	32,241,067	19,880,926	360,330	1,033,179	3,034,856	37,426,116	23,271,411
217,553	3,926,181	2,659,137	88,002	119,306	288,722	5,184,885	3,514,297
1,933	214,809	164,142	555	995	2,342	237,123	180,371
215,620	3,711,372	2,494,995	87,631	118,311	286,380	4,947,762	3,333,926
367,806	11,284,536	8,236,690	52,305	218,362	451,136	13,887,175	10,258,144
24,634	4,211,781	3,592,292	2,005	25,783	34,942	5,760,194	4,891,726
343,172	7,072,754	4,644,397	51,967	192,579	416,194	8,126,981	5,366,417
8,098	943,919	718,576	1,310	3,105	8,387	995,139	759,790
4,525	864,738	680,352	897	2,486	4,140	902,099	710,414
3,573	79,181	38,224	483	619	4,247	93,040	49,376
35,890	1,513,014	1,099,035	10,187	16,058	46,502	1,873,425	1,352,516
6,438	1,126,378	882,060	1,255	5,228	8,435	1,355,256	1,059,856
29,452	386,636	216,976	9,147	10,830	38,067	518,169	292,660
692	21,439	13,137	79	128	217	16,580	8,548
103	9,410	7,498	10	11	37	3,051	2,348
589	12,029	5,639	73	117	180	13,529	6,200
159,555	1,655,311	1,110,806	16,486	27,796	185,291	1,916,116	1,293,286
6,364	691,270	544,849	1,394	3,408	7,741	850,357	662,341
153,191	964,040	565,957	15,390	24,388	177,550	1,065,759	630,945
130,375	4,177,532	3,255,917	32,538	57,630	163,580	5,449,720	4,242,764
18,500	2,698,537	2,243,205	1,546	14,011	25,389	3,710,017	3,049,241
111,875	1,478,995	1,012,713	31,517	43,619	138,191	1,739,703	1,193,523
30,984	681,027	514,484	1,562	10,556	40,729	685,172	501,162
5,399	494,208	394,783	156	3,639	4,736	460,963	357,160
25,585	186,819	119,702	1,486	6,917	35,993	224,209	144,002
419,290	2,459,597	1,401,688	33,156	48,483	584,632	3,297,880	1,928,125
2,205	281,547	212,503	491	1,813	4,710	590,234	451,737
417,085	2,178,050	1,189,185	32,770	46,670	579,922	2,707,646	1,476,388
1,037	47,453	43,318	11	30	932	29,630	22,352
69	11,334	10,479	1	7	7	3,042	2,363
968	36,119	32,839	10	23	925	26,589	19,989
44,539	302,450	181,478	6,086	7,826	56,325	332,203	202,766
96	6,589	5,364	16	80	166	12,228	10,501
44,443	295,861	176,114	6,071	7,746	56,159	319,975	192,265
37,054	509,524	339,390	10,249	11,660	39,672	532,121	352,692
144	10,051	8,014	50	78	269	21,988	17,412
36,910	499,472	331,376	10,219	11,582	39,403	510,133	335,280
394,165	7,546,973	4,808,009	1,652	7,125	18,828	295,109	189,745
4,349	630,394	554,523	36	196	278	41,389	35,997
389,816	6,916,579	4,253,486	1,647	6,929	18,550	253,719	153,748
-	-	-	-	-	-	-	-
-	-	-	-	-	-	-	-
-	-	-	-	-	-	-	-
39,017	215,877	120,496	373	546	1,908	10,687	5,151
89	3,343	2,458	-	-	-	-	-
38,928	212,534	118,037	373	546	1,908	10,687	5,151
347,269	15,605,743	13,575,758	78,978	168,397	450,578	25,326,557	22,345,799
86,309	10,786,316	9,635,057	4,574	59,335	151,176	18,967,735	17,103,046
260,960	4,819,427	3,940,700	75,497	109,062	299,402	6,358,822	5,242,753
1,137,680	22,402,434	19,575,158	40,353	116,244	1,650,654	32,244,027	28,304,170
20,302	7,080,596	6,245,237	1,242	15,603	30,905	10,636,386	9,497,298
1,117,378	15,321,839	13,329,921	39,934	100,641	1,619,749	21,607,640	18,806,872
4,317,514	8,519,682	6,164,765	3,946	9,028	7,320,267	12,909,735	9,259,700
3,848	391,949	350,421	34	2,080	2,482	243,857	215,270
4,313,666	8,127,732	5,814,344	3,927	6,948	7,317,785	12,665,878	9,044,430

Note : Based on the Treatment Month (excluding herbal medicine,including pharmacy in Treatment Days Treatment Amount and Benefit Amount)

제Ⅵ－2 표  
Table VI－2

298 질병분류별  
Benefits by Classification of 298

구 분 Division			50 ~ 54세					55세 ~	
			진료실인원 Patients	내원일수 Visits	급여일수 Reimbursed Days	진료비 Medical Expense	급여비 Benefit	진료실인원 Patients	내원일수 Visits
281	계	S.T	370,103	1,254,263	3,686,665	66,655,637	45,666,944	395,545	1,390,787
	입원	I.P	20,650	183,338	311,274	27,934,418	21,521,444	22,470	216,967
	외래	O.P	364,884	1,070,925	3,375,391	38,721,219	24,145,500	389,797	1,173,820
282	계	S.T	97,884	136,035	333,225	5,950,448	4,049,769	108,274	152,276
	입원	I.P	671	1,515	3,318	386,664	294,549	696	1,727
	외래	O.P	97,457	134,520	329,907	5,563,783	3,755,221	107,833	150,549
283	계	S.T	50,525	218,330	464,266	14,375,588	10,731,454	50,757	225,476
	입원	I.P	2,316	29,384	39,470	6,377,545	5,438,614	2,392	33,849
	외래	O.P	50,099	188,946	424,796	7,998,042	5,292,840	50,300	191,627
284	계	S.T	1,144	3,562	9,777	894,133	676,805	1,045	2,769
	입원	I.P	767	2,914	4,382	810,983	634,535	695	2,213
	외래	O.P	449	648	5,395	83,150	42,270	394	556
285	계	S.T	12,223	18,826	60,282	2,251,331	1,630,728	14,659	24,564
	입원	I.P	1,470	5,514	9,953	1,632,336	1,276,767	1,717	8,279
	외래	O.P	11,027	13,312	50,329	618,995	353,961	13,311	16,285
286	계	S.T	49	66	375	9,375	5,104	29	43
	입원	I.P	9	9	35	2,344	1,836	5	5
	외래	O.P	42	57	340	7,031	3,268	26	38
287	계	S.T	16,759	29,036	190,631	1,961,129	1,342,702	18,206	32,019
	입원	I.P	1,606	4,198	9,131	906,894	714,417	1,688	4,705
	외래	O.P	15,455	24,838	181,500	1,054,235	628,285	16,827	27,314
288	계	S.T	32,954	64,180	181,402	6,804,306	5,336,858	37,133	77,916
	입원	I.P	1,902	18,703	32,955	4,866,073	4,002,197	2,244	25,427
	외래	O.P	31,674	45,477	148,447	1,938,232	1,334,661	35,685	52,489
289	계	S.T	2,052	15,876	57,277	1,204,196	907,190	2,669	23,597
	입원	I.P	232	7,645	9,614	920,997	719,884	265	11,527
	외래	O.P	1,921	8,231	47,663	283,199	187,306	2,521	12,070
290	계	S.T	36,760	54,973	823,193	4,158,412	2,474,734	42,518	64,628
	입원	I.P	629	2,325	7,231	827,115	640,509	955	3,287
	외래	O.P	36,290	52,648	815,962	3,331,297	1,834,225	41,776	61,341
291	계	S.T	7	34	801	29,288	24,569	8	11
	입원	I.P	1	15	22	6,395	5,678	-	-
	외래	O.P	6	19	779	22,893	18,891	8	11
292	계	S.T	6,110	7,639	65,652	339,923	206,932	6,405	8,031
	입원	I.P	12	23	39	4,018	3,108	13	41
	외래	O.P	6,099	7,616	65,613	335,905	203,824	6,394	7,990
293	계	S.T	5,461	6,059	26,643	313,983	206,672	1,012	1,165
	입원	I.P	51	80	272	21,385	16,975	22	34
	외래	O.P	5,432	5,979	26,371	292,598	189,697	1,000	1,131
294	계	S.T	66	143	1,569	4,999	3,083	26	28
	입원	I.P	1	1	1	29	26	-	-
	외래	O.P	66	142	1,568	4,970	3,057	26	28
295	계	S.T	-	-	-	-	-	-	-
	입원	I.P	-	-	-	-	-	-	-
	외래	O.P	-	-	-	-	-	-	-
296	계	S.T	26	33	199	903	438	11	12
	입원	I.P	-	-	-	-	-	-	-
	외래	O.P	26	33	199	903	438	11	12
297	계	S.T	83,951	199,660	528,537	34,014,585	30,245,824	99,647	257,139
	입원	I.P	5,839	83,120	208,961	26,686,565	24,167,626	7,630	117,339
	외래	O.P	79,490	116,540	319,576	7,328,020	6,078,198	93,739	139,800
298	계	S.T	46,942	151,073	2,313,111	44,877,502	39,378,278	60,763	212,117
	입원	I.P	1,586	21,324	41,754	15,124,755	13,533,552	1,947	28,557
	외래	O.P	46,397	129,749	2,271,357	29,752,747	25,844,725	60,091	183,560
기타	계	S.T	4,033	10,845	12,147,138	19,792,945	14,198,584	3,841	9,993
	입원	I.P	54	3,893	4,580	538,577	486,490	66	3,410
	외래	O.P	4,002	6,952	12,142,558	19,254,368	13,712,094	3,798	6,583

주 : 수진기준 (한의분류 제외, 급여일수, 진료비와 급여비는 약국포함)

# 연령별 급여현황(총계) <계속>

## Disease Categories by Age(Total) <Cont'd>

(단위 : 명, 일, 천원)

Unit : Person, Day, KRW 1,000

59세			60 ~ 64세				
급여일수 Reimbursed Days	진료비 Medical Expense	급여비 Benefit	진료실인원 Patients	내원일수 Visits	급여일수 Reimbursed Days	진료비 Medical Expense	급여비 Benefit
4,330,000	75,638,959	52,267,418	297,689	1,089,046	3,574,425	59,618,540	41,509,945
362,257	33,411,885	25,768,126	16,632	173,817	285,636	27,175,098	20,960,492
3,967,743	42,227,074	26,499,292	293,472	915,229	3,288,789	32,443,442	20,549,453
376,786	6,504,784	4,445,541	78,427	112,165	290,107	4,722,857	3,232,711
3,671	439,755	335,550	470	1,385	362,560	276,668	
373,115	6,065,030	4,109,991	78,145	110,780	287,148	4,360,297	2,956,043
496,774	15,245,433	11,408,122	34,025	158,774	359,975	10,970,560	8,289,412
45,739	7,148,716	6,037,250	1,699	25,647	33,873	5,385,704	4,552,190
451,035	8,096,717	5,370,873	33,687	133,127	326,102	5,584,857	3,737,221
9,019	796,028	607,403	776	2,102	8,986	611,344	466,042
3,683	728,918	571,561	471	1,532	2,722	547,941	431,587
5,336	67,110	35,841	340	570	6,264	63,402	34,455
74,099	3,021,149	2,211,624	12,216	20,252	67,308	2,474,382	1,815,604
13,570	2,282,708	1,785,359	1,375	6,144	10,807	1,852,996	1,455,988
60,529	738,441	426,265	11,169	14,108	56,501	621,386	359,616
91	6,398	3,315	16	38	278	3,514	1,912
19	1,184	920	3	3	11	765	612
72	5,214	2,396	15	35	267	2,749	1,300
206,883	2,283,006	1,573,009	14,288	26,162	171,187	1,756,267	1,212,815
10,138	1,114,782	870,982	1,318	3,906	8,351	837,609	654,651
196,745	1,168,224	702,027	13,210	22,256	162,836	918,659	558,164
235,309	9,462,805	7,460,318	32,521	79,810	241,712	11,273,050	8,917,978
45,392	7,090,288	5,807,876	2,343	31,467	53,320	8,768,161	7,124,118
189,917	2,372,516	1,652,442	31,070	48,343	188,392	2,504,889	1,793,860
78,164	1,659,540	1,234,275	2,637	21,520	88,616	1,667,799	1,254,371
14,206	1,264,301	975,645	224	11,087	12,715	1,283,366	997,621
63,958	395,239	258,630	2,510	10,433	75,901	384,433	256,750
1,030,564	5,161,093	3,071,893	38,646	60,183	896,049	4,894,047	2,961,550
9,145	1,121,116	860,759	996	3,269	9,657	1,132,516	886,930
1,021,419	4,039,977	2,211,134	37,879	56,914	886,392	3,761,531	2,074,621
401	10,309	8,728	3	19	814	11,350	10,026
-	-	-	-	-	-	-	-
401	10,309	8,728	3	19	814	11,350	10,026
90,903	395,410	243,954	5,025	6,226	90,536	350,567	211,146
140	7,798	6,865	8	39	60	3,873	3,087
90,763	387,613	237,089	5,018	6,187	90,476	346,693	208,059
5,618	70,053	46,278	123	155	926	12,674	8,572
148	9,292	7,216	11	19	67	4,945	3,945
5,470	60,761	39,061	119	136	859	7,729	4,627
401	1,091	659	9	9	113	471	295
-	-	-	-	-	-	-	-
401	1,091	659	9	9	113	471	295
-	-	-	-	-	-	-	-
-	-	-	-	-	-	-	-
-	-	-	-	-	-	-	-
98	272	145	4	5	105	142	79
-	-	-	-	-	-	-	-
98	272	145	4	5	105	142	79
665,532	45,102,803	40,149,015	86,315	234,740	604,638	41,471,780	37,124,874
289,345	35,952,691	32,534,097	6,666	111,231	262,768	33,209,110	30,197,174
376,187	9,150,112	7,614,918	81,082	123,509	341,870	8,262,669	6,927,700
3,265,903	58,646,014	51,140,932	64,615	233,372	3,403,930	49,389,959	42,256,625
54,852	18,083,051	16,129,853	1,703	23,388	47,632	12,352,883	10,939,509
3,211,051	40,562,964	35,011,079	64,010	209,984	3,356,298	37,037,075	31,317,115
20,552,273	31,268,373	22,252,623	2,702	8,347	24,776,561	36,396,884	25,853,530
4,007	432,939	378,320	46	3,711	4,140	370,633	320,119
20,548,266	30,835,435	21,874,303	2,672	4,636	24,772,421	36,026,250	25,533,411

Note : Based on the Treatment Month (excluding herbal medicine,including pharmacy in Treatment Days Treatment Amount and Benefit Amount)

제Ⅵ－2 표  
Table VI－2

298 질병분류별  
Benefits by Classification of 298

구 분 Division			65 ~ 69세					70세 ~	
			진료실인원 Patients	내원일수 Visits	급여일수 Reimbursed Days	진료비 Medical Expense	급여비 Benefit	진료실인원 Patients	내원일수 Visits
281	계	S.T	217,848	838,188	2,823,700	44,954,469	31,848,568	173,650	681,111
	입원	I.P	11,392	130,142	210,970	20,899,089	16,095,915	8,261	99,896
	외래	O.P	214,930	708,046	2,612,730	24,055,380	15,752,654	171,318	581,215
282	계	S.T	52,370	78,366	210,453	3,212,260	2,268,629	37,073	57,217
	입원	I.P	332	997	2,193	297,263	226,241	288	996
	외래	O.P	52,175	77,369	208,260	2,914,997	2,042,388	36,897	56,221
283	계	S.T	22,150	110,032	253,683	8,104,031	6,324,577	16,268	86,755
	입원	I.P	1,184	21,207	27,989	4,525,796	3,869,143	845	17,445
	외래	O.P	21,946	88,825	225,694	3,578,236	2,455,434	16,112	69,310
284	계	S.T	706	2,445	11,082	683,161	518,389	733	3,067
	입원	I.P	410	1,773	2,990	622,416	484,935	465	2,446
	외래	O.P	339	672	8,092	60,745	33,454	308	621
285	계	S.T	9,290	17,876	56,659	2,497,202	1,873,475	6,881	14,629
	입원	I.P	1,109	6,614	10,604	1,999,569	1,569,853	1,021	6,520
	외래	O.P	8,496	11,262	46,055	497,632	303,623	6,159	8,109
286	계	S.T	5	13	86	1,504	806	4	10
	입원	I.P	-	-	-	-	-	-	-
	외래	O.P	5	13	86	1,504	806	4	10
287	계	S.T	11,027	21,375	130,163	1,348,745	985,309	9,092	18,987
	입원	I.P	834	2,554	5,229	697,006	554,769	703	2,374
	외래	O.P	10,342	18,821	124,934	651,739	430,540	8,489	16,613
288	계	S.T	25,810	76,401	231,604	12,384,873	9,802,806	21,457	75,028
	입원	I.P	2,226	37,288	61,677	10,365,709	8,367,435	2,258	40,633
	외래	O.P	24,413	39,113	169,927	2,019,164	1,435,371	19,978	34,395
289	계	S.T	2,873	23,664	89,835	1,574,772	1,171,522	3,180	24,646
	입원	I.P	196	11,334	13,072	1,166,859	888,107	187	11,785
	외래	O.P	2,740	12,330	76,763	407,913	283,415	3,039	12,861
290	계	S.T	36,311	58,772	702,097	4,241,682	2,601,624	33,002	54,679
	입원	I.P	970	3,240	9,733	1,039,845	805,995	936	3,349
	외래	O.P	35,580	55,532	692,364	3,201,837	1,795,629	32,286	51,330
291	계	S.T	1	4	95	304	174	-	-
	입원	I.P	-	-	-	-	-	-	-
	외래	O.P	1	4	95	304	174	-	-
292	계	S.T	4,184	5,170	98,377	306,749	201,443	3,531	4,423
	입원	I.P	6	7	17	2,319	1,749	5	45
	외래	O.P	4,179	5,163	98,360	304,431	199,694	3,527	4,378
293	계	S.T	51	66	205	5,993	4,030	17	25
	입원	I.P	5	11	32	2,517	1,993	1	2
	외래	O.P	48	55	173	3,476	2,036	16	23
294	계	S.T	5	10	77	1,668	1,286	2	2
	입원	I.P	1	2	9	1,099	877	-	-
	외래	O.P	4	8	68	569	410	2	2
295	계	S.T	-	-	-	-	-	-	-
	입원	I.P	-	-	-	-	-	-	-
	외래	O.P	-	-	-	-	-	-	-
296	계	S.T	1	1	1	16	9	2	4
	입원	I.P	-	-	-	-	-	-	-
	외래	O.P	1	1	1	16	9	2	4
297	계	S.T	97,592	247,305	540,213	39,995,785	34,744,311	124,343	299,376
	입원	I.P	5,607	101,554	232,406	29,434,000	26,809,316	4,964	96,268
	외래	O.P	93,164	145,751	307,807	10,561,785	7,934,995	120,424	203,108
298	계	S.T	73,145	269,649	3,160,358	36,598,684	30,586,016	80,506	299,553
	입원	I.P	1,388	20,495	43,181	8,455,896	7,482,950	1,136	18,512
	외래	O.P	72,579	249,154	3,117,177	28,142,788	23,103,066	79,982	281,041
기타	계	S.T	1,596	5,379	26,530,388	38,764,803	27,709,798	1,007	4,122
	입원	I.P	49	2,477	2,926	317,997	273,414	44	1,893
	외래	O.P	1,566	2,902	26,527,462	38,446,806	27,436,384	976	2,229

주 : 수진기준 (환의분류 제외, 급여일수, 진료비와 급여비는 약국포함)



# 연령별 급여현황(총계) <계속>

## Disease Categories by Age(Total) <Cont'd>

(단위 : 명, 일, 천원)

Unit : Person, Day, KRW 1,000

74세			75세이상				
급여일수 Reimbursed Days	진료비 Medical Expense	급여비 Benefit	진료실인원 Patients	내원일수 Visits	급여일수 Reimbursed Days	진료비 Medical Expense	급여비 Benefit
2,298,347	35,088,036	24,950,510	284,301	1,096,479	3,735,772	55,460,799	39,146,966
158,815	15,796,239	12,145,006	13,999	163,508	248,454	23,686,952	18,040,730
2,139,532	19,291,797	12,805,504	278,960	932,971	3,487,318	31,773,846	21,106,235
156,622	2,375,300	1,704,061	48,560	79,922	222,221	3,593,283	2,608,809
2,156	309,698	242,544	582	2,666	5,125	784,119	604,714
154,466	2,065,601	1,461,517	48,176	77,256	217,096	2,809,165	2,004,095
200,086	6,194,386	4,821,378	22,656	145,655	327,964	12,463,718	10,026,391
22,529	3,499,365	2,964,515	1,700	42,252	52,719	8,503,776	7,276,395
177,557	2,695,021	1,856,863	22,218	103,403	275,245	3,959,942	2,749,996
17,430	871,689	672,109	1,897	10,016	42,577	2,796,512	2,149,112
4,133	807,130	632,677	1,342	8,647	14,050	2,654,401	2,062,944
13,297	64,559	39,432	643	1,369	28,527	142,111	86,168
44,573	2,580,462	1,975,990	9,403	26,097	69,230	5,840,939	4,514,295
10,363	2,219,554	1,752,043	2,042	15,591	23,637	5,344,170	4,205,552
34,210	360,908	223,947	7,850	10,506	45,593	496,769	308,743
170	1,342	517	9	16	93	2,391	945
-	-	-	-	-	-	-	-
170	1,342	517	9	16	93	2,391	945
109,704	1,164,046	859,705	14,797	33,177	193,566	2,155,794	1,614,348
4,616	646,744	503,413	1,163	5,415	9,526	1,315,335	1,023,232
105,088	517,302	356,292	13,800	27,762	184,040	840,460	591,116
235,007	13,361,519	10,574,854	27,827	126,662	411,790	23,703,886	18,728,304
66,801	11,477,265	9,243,427	4,018	80,699	126,977	20,850,603	16,696,971
168,206	1,884,253	1,331,427	25,088	45,963	284,813	2,853,283	2,031,333
93,841	1,603,038	1,187,613	6,343	87,152	259,972	5,918,268	4,343,082
13,040	1,174,257	880,644	767	63,590	66,951	5,024,890	3,699,434
80,801	428,781	306,969	5,676	23,562	193,021	893,378	643,648
547,362	3,719,250	2,316,746	45,644	82,914	757,576	6,008,602	3,922,293
9,129	1,037,348	807,896	1,550	8,019	18,087	2,337,113	1,804,434
538,233	2,681,902	1,508,849	44,390	74,895	739,489	3,671,489	2,117,860
-	-	-	1	16	282	12,260	11,008
-	-	-	1	5	9	1,879	1,665
-	-	-	1	11	273	10,381	9,343
63,897	235,137	155,704	4,451	7,247	104,089	466,680	319,452
67	7,772	6,936	15	1,686	1,749	127,139	94,038
63,830	227,365	148,768	4,436	5,561	102,340	339,542	225,413
240	2,167	1,307	19	25	96	3,631	2,751
5	307	241	3	4	21	2,175	1,815
235	1,860	1,066	17	21	75	1,456	935
105	128	94	2	2	35	116	74
-	-	-	-	-	-	-	-
105	128	94	2	2	35	116	74
-	-	-	-	-	-	-	-
-	-	-	-	-	-	-	-
-	-	-	-	-	-	-	-
277	285	194	1	1	1	17	9
-	-	-	-	-	-	-	-
277	285	194	1	1	1	17	9
556,196	41,244,316	34,038,613	260,017	618,215	963,416	73,652,164	56,529,208
208,687	27,031,878	24,594,299	8,553	179,731	307,728	42,206,791	37,843,116
347,509	14,212,437	9,444,315	253,092	438,484	655,688	31,445,373	18,686,092
2,780,756	25,608,487	20,430,227	137,862	517,819	4,267,704	30,614,766	22,594,965
33,543	6,025,591	5,218,958	1,926	58,106	71,394	6,899,130	5,477,121
2,747,213	19,582,896	15,211,268	136,523	459,713	4,196,310	23,715,635	17,117,844
26,170,343	38,612,629	27,682,523	1,148	10,190	45,705,664	72,808,053	52,370,067
2,349	298,184	255,416	204	8,262	9,373	1,047,830	875,833
26,167,994	38,314,445	27,427,107	969	1,928	45,696,291	71,760,223	51,494,234

Note : Based on the Treatment Month (excluding herbal medicine,including pharmacy in Treatment Days Treatment Amount and Benefit Amount)

제Ⅵ-3 표  
Table VI-3

질병소분류별 다빈도  
Benefits by Frequency

순위 Rank	상병 기호 I.C.D	상 병 명 Diseases	진료실인원 Patients	내원일수 Visits	급여일수 Reimbursed Days	진료비 Medical Expense	급여비 Benefit
1	J20	급 성 기 관 지 염	16,429,003	112,508,556	255,086,429	1,556,537,802	1,148,644,102
2	K05	치 은 염 및 치 주 질 환	14,192,958	36,319,209	53,379,538	1,182,311,930	822,075,564
3	J30	혈 관 운 동 성 및 앨 러 지 성 비 염	6,715,938	31,452,527	97,217,430	451,970,591	324,761,901
4	J03	급 성 편 도 염	6,468,944	25,963,574	55,734,178	384,937,285	280,978,914
5	J06	다발성및상세불명부위의급성상기도감염	6,287,893	24,366,995	56,513,410	327,936,943	237,143,280
6	K02	치 아 우 식	5,686,451	10,121,823	11,543,702	337,514,075	238,636,117
7	I10	본 태 성 ( 원 발 성 ) 고 혈 압	5,648,694	79,916,091	1,447,149,843	2,825,355,377	2,008,226,742
8	K29	위 염 및 십 이 지 장 염	5,379,237	18,835,094	86,002,245	384,812,689	265,659,018
9	M54	등 통 증	4,980,950	31,936,916	90,803,171	748,504,952	539,159,535
10	J02	급 성 인 두 염	4,954,709	19,900,539	43,751,109	264,276,023	193,163,152
11	L23	앨 러 지 성 접촉 피 부 염	4,707,145	17,897,528	51,794,264	254,953,934	183,992,513
12	J00	급 성 비 인 두 염 [ 감 기 ]	4,680,646	17,492,073	43,560,446	210,307,107	155,256,266
13	A09	감염성및상세불명기원의기타위장염및결	4,582,450	14,593,919	33,752,157	436,582,143	312,525,140
14	H10	결 막 의 염	4,581,338	14,817,673	26,434,926	243,507,211	176,295,715
15	K04	치 수 및 근 단 주 위 조 직 의 질 환	4,516,642	18,278,605	23,504,562	613,021,220	431,181,693
16	K21	위 - 식 도 역 류 병	4,192,758	17,692,894	137,221,337	503,211,048	339,539,344
17	J01	급 성 부 비 동 염	4,182,903	21,926,241	51,737,822	313,356,996	229,160,652
18	J04	급 성 후 두 염 및 기 관 염	3,436,363	13,289,103	30,826,283	183,979,644	133,460,653
19	M79	달 리 분 류 되 지 않 은 기 타 연 조 직 장 애	3,070,523	11,479,331	33,474,594	222,073,764	155,908,237
20	M17	무 료 관 절 증	2,710,621	27,890,882	128,393,747	1,285,254,544	950,396,361
21	H52	굴 절 및 조 절 의 장 애	2,683,240	5,135,808	8,926,423	149,413,161	104,196,119
22	J40	급성인지만성인지명시되지않은기관지염	2,590,082	9,831,817	26,585,039	182,282,862	127,647,607
23	L50	두 드 러 기	2,514,095	8,985,628	35,218,539	150,687,403	103,116,102
24	H04	눈 물 계 통 의 장 애	2,466,574	8,525,805	21,383,798	190,883,002	134,188,897
25	B35	백 선 증	2,391,394	10,346,256	44,381,261	228,973,709	161,860,898
26	E11	2 형 당 뇨 병	2,372,472	32,342,570	540,498,510	1,673,180,916	1,159,042,646
27	S33	요추및골반의관절및인대의탈구,염좌및긴	2,148,575	9,168,323	21,198,371	224,080,385	159,065,061
28	J32	만 성 부 비 동 염	2,116,623	11,355,750	27,723,433	235,472,797	166,709,655
29	M75	어 깨 병 변	2,092,263	15,005,555	45,520,352	507,446,850	365,796,186
30	S93	발목및발부위의관절및인대의탈구,염좌및	1,926,018	6,968,391	14,108,785	205,124,450	141,375,594
31	M51	기 타 추 간 판 장 애	1,919,108	16,255,506	53,891,461	654,011,656	467,613,116
32	H16	각 막 의 염	1,850,704	6,493,603	12,890,180	128,640,180	91,233,273
33	E78	지 질 단 백 질 대 사 장 애 및 기 타 지 질 증	1,779,513	10,258,681	213,162,992	375,151,018	253,986,035
34	K03	치 아 경 조 직 의 기 타 질 환	1,750,312	2,936,935	3,619,873	120,113,763	84,010,484
35	K00	치 아 의 발 욕 및 맹 출 장 애	1,739,798	3,237,457	3,429,017	72,727,892	51,692,061
36	H00	맥 립 중 및 쿵 다 래 끼	1,722,617	5,541,063	10,878,246	98,148,760	69,427,423
37	H66	화 농 성 및 상 세 불 명 의 중 이 염	1,653,146	13,011,038	28,425,591	207,613,490	155,782,017
38	N30	방 광 증	1,641,270	6,820,902	20,858,319	139,248,084	96,552,126
39	K59	기 타 기 능 성 장 장 애	1,638,477	4,681,669	21,729,153	108,625,062	73,802,280
40	K52	기 타 비 감 염 성 위 장 염 및 결 장 염	1,617,047	4,253,946	10,204,332	77,569,283	54,957,360
41	J45	천 식	1,611,975	9,432,151	43,070,478	254,053,415	180,973,718
42	R10	복 부 및 골 반 통 증	1,603,199	3,633,880	12,571,496	151,949,881	91,592,446
43	K58	과 민 대 장 증 후 군	1,567,871	4,283,578	17,161,618	117,431,620	79,155,123
44	M48	기 타 척 추 병 증	1,554,726	15,405,341	75,271,554	657,167,132	470,971,440
45	H60	외 이 염	1,552,508	5,608,632	9,929,765	76,978,662	55,833,314
46	N76	질 및 외 음 부 의 기 타 염 증	1,536,863	4,788,042	12,367,896	88,973,586	60,849,445
47	M65	운 활 막 염 및 힘 줄 운 활 막 염	1,511,830	6,580,938	18,091,493	150,615,780	106,332,899
48	L30	기 타 피 부 염	1,500,586	4,853,350	14,812,592	78,706,057	53,898,951
49	M25	달 리 분 류 되 지 않 은 기 타 관 절 장 애	1,465,955	5,638,754	22,374,957	143,315,677	95,053,371
50	S63	손목및손부위의관절및인대의탈구,염좌및	1,415,552	4,369,474	9,267,084	107,227,697	73,910,248

주 : 수진기준 (한의분류 제외, 급여일수, 진료비와 급여비는 약국포함)

# 상병 급여현황(계) of Disease(Total)

(단위 : 명, 일, 천원)

Unit : Person, Day, KRW 1,000

순위 Rank	상병 기호 I.C.D	상 병 명 Diseases	진료실인원 Patients	내원일수 Visits	급여일수 Reimbursed Days	진료비 Medical Expense	급여비 Benefit
51	J21	급 성 세 기 관 지 염	1,358,688	8,207,159	18,485,104	142,021,413	109,979,336
52	L24	자 극 물 접 촉 피 부 염	1,356,136	4,402,492	11,572,711	61,928,454	44,270,849
53	K08	치 아 및 지 지 구 조 의 기 타 장 애	1,315,876	4,539,706	6,542,793	1,113,859,174	568,491,102
54	J11	바이러스가 확인되지 않은 인플루엔자	1,262,736	3,949,697	9,546,590	97,964,958	72,519,316
55	J18	상 세 불 명 병 원 체 의 폐 렴	1,235,074	8,257,987	19,635,662	650,623,549	508,962,544
56	L03	연 조 직 염	1,173,293	4,445,807	10,370,129	116,076,665	83,026,629
57	N72	자 궁 경 부 의 염 증 성 질 환	1,172,795	3,324,995	8,868,903	68,805,124	46,512,352
58	M47	척 추 증	1,164,635	8,338,099	24,393,404	235,787,963	171,777,822
59	K01	매 물 치 및 매 복 치	1,158,280	3,416,431	5,830,433	123,167,111	80,361,381
60	N40	전 립 선 증 식 증	1,133,818	9,771,711	177,829,966	421,964,608	286,544,387
61	L02	피 부 의 농 양 , 중 기 및 큰 중 기	1,126,668	4,190,676	10,513,933	78,422,451	55,487,134
62	M77	기 타 골 부 착 부 병 증	1,095,436	5,840,153	16,863,130	120,795,976	83,766,395
63	M13	기 타 관 절 염	1,076,143	5,739,547	25,770,746	145,002,449	105,829,213
64	B37	칸 다 증	1,072,355	3,509,635	8,849,888	66,772,814	46,515,419
65	K25	위 궤 양	999,232	4,051,644	29,097,637	153,314,358	107,079,636
66	J31	만 성 비 염 , 비 인 두 염 및 인 두 염	997,853	4,281,675	10,660,605	66,490,528	46,441,245
67	H25	노 년 백 내 장	993,805	5,400,906	11,652,906	458,570,317	357,432,046
68	K12	구 내 염 및 관 련 병 변	990,374	2,629,747	5,889,619	43,225,432	30,795,012
69	H81	전 정 기 능 의 장 애	955,851	4,220,682	25,953,759	154,288,940	105,821,393
70	S13	목부위의관절및인대의탈구,염좌및긴장	952,400	3,431,630	7,745,561	83,870,627	58,557,093
71	M19	기 타 관 절 증	939,231	4,681,372	28,836,329	149,449,620	103,554,513
72	L20	아 토 피 성 피 부 염	928,673	3,808,410	15,600,388	74,425,781	50,494,717
73	Z46	기타장치의부착및조정을위하여보건서비	928,260	1,299,998	1,390,012	53,738,062	31,152,674
74	J34	코 및 비 동 의 기 타 장 애	921,558	3,594,710	9,102,522	94,031,604	65,198,965
75	M50	경 추 간 판 장 애	902,936	6,595,992	19,811,258	237,808,446	167,557,286
76	L21	지 루 피 부 염	885,768	3,393,926	11,424,044	51,616,278	36,434,586
77	R51	두 통	880,892	2,353,218	13,959,600	86,404,785	53,218,077
78	S61	손 목 및 손 의 열 린 상 처	879,767	3,857,030	6,727,523	104,323,286	68,151,058
79	B00	헤르페스바이러스[단순헤르페스]감염	861,340	2,613,294	6,253,015	46,809,611	33,589,937
80	H65	비 화 농 성 중 이 염	857,955	4,792,740	10,533,161	83,005,752	59,830,209
81	J22	상 세 불 명 의 급 성 하 기 도 감 염	842,516	3,508,694	8,065,303	48,429,946	35,482,867
82	S83	무릎의관절및인대의탈구,염좌및긴장	838,703	4,372,805	10,910,301	222,060,820	159,396,834
83	R42	어 지 림 증 및 어 지 림	838,242	2,449,236	17,518,904	115,847,503	74,489,421
84	R07	목 구 명 및 가슴 의 통 증	838,085	1,954,133	18,801,123	122,920,267	76,351,885
85	J36	편 도 주 위 농 양	835,858	3,029,213	6,465,064	53,480,331	38,717,670
86	H40	녹 내 장	804,803	4,268,009	13,431,360	193,453,331	128,823,465
87	M81	병 적 골 절 이 없 는 골 다 공 증	802,901	4,638,267	58,478,184	170,068,953	116,140,766
88	K07	치 아 열 굴 이 상 [ 부정 교 합 포함 ]	791,837	1,769,480	4,445,981	48,048,448	31,601,350
89	K76	간 의 기 타 질 환	785,519	2,102,584	20,496,488	97,381,055	64,457,806
90	R50	기 타 및 원 인 미 상 의 열	773,962	2,018,589	4,484,750	85,054,560	59,683,385
91	B08	달리분류되지않은피부및점막병변이특징	771,371	2,804,974	5,259,464	48,939,068	38,369,083
92	A04	기 타 세 균 성 장 감 염	707,172	2,028,755	4,578,451	65,510,378	48,311,865
93	H35	기 타 망 막 장 애	706,862	2,909,526	18,715,729	208,615,802	154,265,953
94	Z34	정 상 임 신 의 관 리	693,644	5,407,183	9,598,138	209,633,512	134,514,707
95	S43	견갑대의관절및인대의탈구,염좌및긴장	693,178	2,855,558	6,681,311	71,186,967	50,303,091
96	B02	대 상 포 진	686,895	4,060,744	11,595,325	142,918,547	101,422,868
97	Z29	기 타 예 방 적 조 치 의 필 요	685,923	943,226	1,060,931	63,106,562	44,449,896
98	N95	폐 경 및 기 타 폐 경 전 후 장 애	678,094	3,670,666	85,816,520	81,402,936	53,665,959
99	S02	두 개 골 및 안 면 골 의 골 절	670,335	1,679,016	2,573,446	95,624,327	65,242,882
100	R11	구 역 및 구 토	668,500	1,617,623	4,101,835	31,596,693	21,782,080

Note : Based on the Treatment Month (excluding herbal medicine,including pharmacy in Treatment Days Treatment Amount and Benefit Amount)

제Ⅵ-3 표  
Table VI-3

질병소분류별 다빈도  
Benefits by Frequency

순위 Rank	상병 기호 I.C.D	상 병 명 Diseases	진료실인원 Patients	내원일수 Visits	급여일수 Reimbursed Days	진료비 Medical Expense	급여비 Benefit
101	J10	확인된계절성인플루엔자바이러스에 의한	651,163	2,121,185	5,070,117	97,073,275	75,464,636
102	K63	장 의 기 타 질 환	650,823	1,346,623	6,550,876	198,590,088	131,715,876
103	I20	협 심 증	624,884	4,621,026	134,612,987	705,556,163	544,624,455
104	S01	머 리 의 열 린 상 처	619,905	2,230,682	3,823,520	90,183,361	53,726,932
105	L04	급 성 림 프 질 염	614,567	2,063,934	4,533,526	37,146,003	26,011,786
106	G44	기 타 두 통 증 후 군	611,492	1,941,757	12,128,438	76,904,153	50,063,953
107	K64	치 핵 및 항 문 주 위 정 맥 혈 전 증	611,343	2,953,558	8,957,824	233,134,064	180,359,047
108	K30	기 능 성 소 화 불 량	602,913	1,689,168	7,685,610	35,392,788	23,061,322
109	H11	결 막 의 기 타 장 애	595,150	1,606,432	3,432,462	38,055,535	26,284,690
110	F32	우 울 에 피 소 드	577,484	5,355,831	76,807,132	261,536,350	177,754,108
111	L25	상 세 불 명 의 접 촉 피 부 염	566,166	1,782,673	4,820,995	24,969,356	17,887,816
112	F41	기 타 불 안 장 애	565,028	3,925,042	51,649,789	140,734,477	94,962,875
113	S23	흉 광 의 관 절 및 인 대 의 탈 구, 염 좌 및 긴 장	555,721	1,605,809	3,903,528	35,935,662	25,183,029
114	H01	눈 껍 찰 의 기 타 염 증	554,032	1,695,975	3,623,112	31,056,293	21,814,234
115	G43	편 두 통	535,729	2,006,782	13,175,882	61,151,405	40,900,418
116	T15	외 안 의 이 물	534,256	1,335,408	2,049,756	31,739,126	22,134,547
117	H61	외 이 의 기 타 장 애	526,689	1,162,752	1,963,975	24,929,671	17,841,720
118	A08	바 이 러 스 성 및 기 타 명 시 된 장 감 염	521,550	1,488,286	3,137,362	31,287,063	24,057,375
119	L08	피 부 및 피 하 조 직 의 기 타 국 소 감 염	517,475	1,593,657	3,847,029	25,480,093	18,107,888
120	J35	편 도 및 아 데 노 이 드 의 만 성 질 환	502,462	1,863,253	4,272,295	69,501,327	51,854,684
121	G47	수 면 장 애	494,424	2,855,986	28,189,218	59,696,777	42,416,044
122	S00	머 리 의 표 재 성 손 상	484,783	996,404	1,732,498	34,736,999	21,490,401
123	J38	달 리 분 류 되 지 않 은 성 대 및 후 두 의 질 환	481,365	1,669,145	5,559,127	48,094,978	32,621,128
124	E03	기 타 갑 상 선 기 능 저 하 증	470,677	3,317,599	83,658,795	116,573,128	74,782,505
125	I63	뇌 경 색 증	468,820	10,998,438	108,326,086	1,267,701,335	942,234,943
126	N39	비 뇨 계 통 의 기 타 장 애	463,293	1,896,629	9,503,982	149,612,313	111,022,924
127	J41	단 순 성 및 점 액 화 농 성 만 성 기 관 지 염	460,581	1,814,660	5,550,294	29,950,086	21,750,964
128	L29	가 러 움	453,225	1,464,499	6,857,477	26,271,443	17,520,843
129	B07	바 이 러 스 사 마 귀	452,358	1,452,185	2,219,984	60,648,938	40,585,887
130	J39	상 기 도 의 기 타 질 환	446,026	1,666,877	3,880,754	30,415,674	22,060,393
131	N34	요 도 염 및 요 도 증 후 군	446,016	1,856,997	5,333,882	51,013,429	35,689,689
132	J37	만 성 후 두 염 및 후 두 기 관 염	443,736	1,827,615	5,091,194	31,391,459	21,480,134
133	E14	상 세 불 명 의 당 뇨 병	441,209	4,024,128	66,857,099	254,882,152	174,976,872
134	N93	기 타 이 상 자 궁 및 질 출 혈	434,615	978,870	2,873,437	30,533,682	19,983,250
135	N64	유 방 의 기 타 장 애	429,502	610,597	1,525,559	20,423,457	12,613,705
136	S60	손 목 및 손 의 표 재 성 손 상	426,749	934,293	1,872,184	25,737,504	16,596,399
137	K27	상 세 불 명 부 위 의 소 화 성 궤 양	425,417	1,610,138	8,469,641	33,781,836	24,097,946
138	L28	만 성 단 순 태 선 및 가 러 움 발 진	422,224	1,558,145	5,650,063	28,438,041	19,596,003
139	B18	만 성 바 이 러 스 간 염	421,028	2,897,241	57,753,877	493,816,817	327,562,995
140	R05	기 침	420,645	1,163,242	6,231,824	41,113,685	22,584,327
141	S80	아 래 다 리 의 표 재 성 손 상	413,512	1,175,144	2,646,510	29,866,417	20,012,258
142	M53	달 리 분 류 되 지 않 은 기 타 등 병 증	406,185	1,782,442	4,442,878	49,332,826	35,230,353
143	J42	상 세 불 명 의 만 성 기 관 지 염	404,268	1,570,523	5,822,059	33,221,580	23,455,202
144	L01	농 가 진	397,385	1,271,495	2,805,539	18,519,749	13,737,720
145	M62	근 육 의 기 타 장 애	391,761	1,406,958	3,568,123	33,392,198	23,984,909
146	J15	달 리 분 류 되 지 않 은 세 균 성 폐 염	382,647	2,247,307	5,351,373	175,060,696	136,987,001
147	M10	통 풍	372,225	2,875,869	30,355,843	75,866,055	51,104,187
148	M72	섬 유 모 세 포 장 애	371,675	1,810,678	5,410,448	43,794,384	30,943,782
149	S90	발 목 및 발 의 표 재 성 손 상	370,897	848,769	1,775,859	23,423,127	15,159,693
150	H36	달 리 분 류 된 질 환 에 서 의 망 막 장 애	369,414	1,892,734	26,266,390	97,955,376	63,662,299

주 : 수진기준 (한의분류 제외, 급여일수, 진료비와 급여비는 약국포함)

# 상병 급여현황(계) <계속>

of Disease(Total) <Cont'd>

(단위 : 명, 일, 천원)

Unit : Person, Day, KRW 1,000

순위 Rank	상병 기호 I.C.D	상 병 명 Diseases	진료실인원 Patients	내원일수 Visits	급여일수 Reimbursed Days	진료비 Medical Expense	급여비 Benefit
151	D50	철 결 껍 빈 혈	367,353	1,220,060	16,395,077	42,077,463	28,368,295
152	N31	달리분류되지않은방광의신경근육기능장	365,123	1,845,887	23,573,652	69,254,507	46,745,473
153	N91	무 월 경 , 소 량 및 회 발 월 경	362,975	620,928	1,854,978	15,955,626	10,363,844
154	F00	알츠하이머병에서의치매(G30,+)	361,883	19,426,578	68,040,803	1,411,446,015	1,030,262,485
155	E04	기 타 비 독 성 고 이 터	357,429	1,000,558	15,021,847	51,144,990	29,036,663
156	L84	티 눈 및 군 은 살	355,963	1,117,946	1,907,370	33,629,917	23,412,602
157	Z38	출 산 장 소 에 따 른 생 존 출 생	354,189	1,568,297	1,591,568	72,071,856	70,361,148
158	H26	기 타 백 내	352,188	1,476,135	3,896,398	142,591,972	104,266,032
159	H19	달리분류된질환에서의공막및각막의장애	351,481	1,291,940	2,711,159	26,109,431	18,539,527
160	S53	팔꿈치의관절및인대의탈구,염좌및긴장	344,617	1,144,192	2,417,161	33,759,110	23,639,000
161	D25	자 궁 의 평 활 근 중	342,299	1,065,249	5,412,678	162,048,712	122,092,469
162	H90	전 음 성 및 각 각 신 경 성 청 력 소 실	340,107	891,251	2,936,188	44,477,486	30,528,227
163	H93	달리분류되지않은귀의기타장애	336,758	1,347,742	8,226,120	35,363,194	22,479,579
164	C73	갑 상 선 의 악 성 신 생 물	329,761	2,380,460	96,787,664	246,535,494	204,430,365
165	B30	바 이 러 스 결 막 염	325,095	1,253,466	2,124,397	19,023,923	13,687,078
166	M23	무 료 의 내 부 장 애	324,247	1,944,379	7,242,674	134,377,512	99,322,174
167	D12	결장,직장,항문및항문관의양성신생물	321,843	717,874	3,874,841	101,645,656	66,950,392
168	F51	비 기 질 성 수 면 장애	318,253	2,050,040	25,177,395	50,387,581	34,813,085
169	I11	고 혈 압 성 심 장 병	317,438	2,866,931	66,026,529	157,263,235	107,685,906
170	T14	상 세 불 명 의 신 체 부 위 의 손 상	317,397	795,027	1,666,032	21,778,289	14,201,933
171	D23	피 부 의 기 타 양 성 신 생 물	315,992	902,084	1,602,532	30,494,129	19,776,233
172	M76	말을제외한다리의골부착부병증	310,138	1,194,121	3,155,392	24,945,582	17,285,802
173	S22	늑 골 , 흉 골 및 흉 추 의 골 절	307,246	2,635,610	8,218,859	187,793,391	135,774,165
174	S62	손 목 및 손 부 위 의 골 절	306,516	2,310,305	4,303,748	117,731,410	82,630,022
175	H02	눈 껍 질 의 기 타 장애	304,297	1,253,562	2,449,724	43,613,457	30,229,303
176	S92	발 목 을 제 외 한 발 의 골 절	303,157	2,463,606	4,945,153	135,158,075	95,873,683
177	S20	흉 부 의 표 재 성 손 상	282,819	748,302	1,926,613	20,850,228	13,916,460
178	K26	십 이 지 장 껍 양	280,719	1,023,850	8,204,323	53,838,250	37,453,560
179	M15	다 발 관 절 증	275,304	1,567,377	13,796,272	46,896,785	32,203,210
180	R04	기 도 출 혈	266,470	808,768	2,008,146	38,349,250	26,285,546
181	D24	유 방 의 양 성 신 생 물	262,348	551,641	1,058,471	27,807,069	17,392,925
182	R73	혈 당 치 상 승	259,079	540,522	5,353,296	19,230,126	12,343,724
183	H43	유 리 체 의 장애	258,051	684,807	2,627,041	36,062,651	25,476,125
184	N20	신 장 및 요 관 의 결 석	257,203	1,124,371	6,058,834	231,306,786	153,555,108
185	N41	전 립 선 의 염 증 성 질환	256,726	1,592,350	8,868,228	50,582,642	35,152,942
186	S91	발 목 및 발 의 열 린 상처	252,784	993,766	1,780,305	25,999,238	17,524,858
187	L60	손 발 툼 장애	251,703	1,178,114	2,459,686	24,214,295	16,361,141
188	M67	윤 활 막 및 힘 줄 의 기 타 장애	249,616	799,978	2,008,935	29,143,701	20,685,244
189	N92	과 다 , 빈 발 및 불 규 칙 월 경	246,135	430,328	1,113,022	10,893,632	6,915,242
190	G56	팔 의 단 일 신 경 병 증	239,706	1,236,920	5,479,930	63,596,921	44,404,262
191	S06	두 개 내 손 상	235,886	1,567,316	6,289,880	255,357,957	198,462,585
192	N73	기 타 여 성 골 반 염 증 질환	231,636	918,581	2,515,460	31,998,860	22,267,583
193	E05	갑상선독증[갑상선기능항진증]	229,569	1,841,754	33,238,883	78,090,051	46,027,801
194	T85	기타내부인공삽입장치,삽입물및이식편의	228,189	316,064	453,990	16,123,609	12,278,222
195	L73	기 타 모 낭 장애	227,711	858,802	3,793,337	14,589,664	9,927,801
196	L72	피 부 및 피 하 조 직 의 모 낭	225,169	839,548	1,616,770	25,566,458	16,418,244
197	M43	기 타 변 형 성 동 병 증	223,536	1,554,285	7,328,757	102,866,504	74,580,654
198	Z96	기 타 기능 성 삽 입 물 의 존재	222,007	1,303,317	3,024,337	30,897,808	22,002,634
199	Z39	분 만 후 관 리 및 검 사	220,937	386,432	924,143	5,427,224	3,293,799
200	I67	기 타 뇌 혈 관 질환	219,780	1,720,299	27,061,718	261,294,019	206,312,858

Note : Based on the Treatment Month (excluding herbal medicine,including pharmacy in Treatment Days Treatment Amount and Benefit Amount)

제Ⅵ-3 표  
Table VI-3

질병소분류별 다빈도  
Benefits by Frequency

순위 Rank	상병 기호 I.C.D	상 병 명 Diseases	진료실인원 Patients	내원일수 Visits	급여일수 Reimbursed Days	진료비 Medical Expense	급여비 Benefit
201	Z71	달리분류되지 않은 정신 장애	218,865	304,958	620,446	5,938,327	4,157,068
202	R68	기타 전신 증상 및 징후	217,758	258,787	530,532	5,442,186	3,498,223
203	S81	아래 다리의 열린 상처	217,615	1,025,272	1,795,705	28,422,539	19,231,794
204	I73	기타 말초혈관 질환	217,033	1,015,695	13,278,136	42,506,189	30,986,741
205	R31	상세 불명 의혈뇨	209,700	596,957	4,399,847	41,199,124	22,866,513
206	H91	기타 청력 소실	208,195	762,046	2,646,659	37,336,094	24,685,523
207	L85	기타 표피의 비후	206,225	640,399	2,207,124	10,308,923	7,250,489
208	R52	달리분류되지 않은 통증	206,082	611,830	2,744,960	17,277,075	10,773,220
209	N86	자궁경부의 미란 및 외반	205,959	551,889	1,345,225	14,097,510	9,719,382
210	N60	양성 유방형성 이상	205,892	373,487	988,727	15,435,164	8,719,776
211	T23	손목 및 손의 화상 및 부식	203,526	873,397	1,310,800	37,681,092	27,169,988
212	S52	아래 팔의 골절	203,128	2,395,298	5,228,054	187,950,326	136,047,111
213	R06	호흡의 이상	200,257	492,838	2,968,035	39,841,302	25,003,541
214	J44	기타 만성 폐색성 폐 질환	199,503	1,971,082	19,936,458	165,191,545	117,694,748
215	N10	급성 세뇨관-간질 신장염	199,328	1,182,497	3,615,298	120,699,381	90,191,745
216	Z03	의심되는 질병 및 병태를 위한 의학적 관찰 및	195,203	346,878	1,778,818	24,050,503	14,282,872
217	H68	귀인두관염 및 귀인두관 폐색	194,501	681,620	1,423,021	10,538,059	7,536,356
218	N18	만성 신장 병	190,841	9,079,764	55,168,029	1,691,445,678	1,487,356,032
219	R94	기능 검사 의 이상 결과	185,676	386,062	3,784,170	20,908,946	11,843,369
220	S82	발목을 포함한 아래 다리의 골절	181,821	2,413,051	5,028,573	216,029,538	159,017,495
221	N94	여성 생식기관 및 월경주기와 관련된 통증 및	181,778	378,582	1,188,134	7,557,100	4,797,805
222	I25	만성 허혈성 심장 병	181,426	1,256,681	39,017,229	210,198,440	161,993,826
223	R00	심장 박동의 이상	176,269	434,690	4,552,314	23,208,653	14,384,604
224	R60	달리분류되지 않은 부종	176,103	543,736	4,339,879	19,425,871	12,156,150
225	F06	뇌 손상, 뇌 기능 이상 및 신체 질환에 의한 기타	175,049	1,340,919	17,867,041	77,567,254	54,184,147
226	S05	눈 및 안와 의 손상	172,379	502,210	879,850	16,331,585	10,460,692
227	T16	귀의 이물	171,286	292,943	462,381	6,695,537	4,661,915
228	E07	갑상선의 기타 장애	171,096	349,602	3,434,183	17,077,847	10,963,536
229	I48	심방 세동 및 조동	169,728	1,501,563	38,710,593	181,784,166	134,496,626
230	L40	건선	167,926	1,278,551	5,168,336	46,295,371	29,439,769
231	K31	위 및 십이지장의 기타 질환	167,019	478,230	2,698,916	23,958,146	15,875,600
232	T17	기도의 이물	165,766	234,183	349,793	8,828,398	5,758,224
233	S32	요추 및 골반의 골절	165,760	2,263,441	8,240,264	205,466,655	149,006,640
234	S46	어깨 및 위팔부위의 근육 및 힘줄의 손상	165,566	1,375,991	4,005,327	82,226,011	61,182,978
235	N87	자궁경부의 이형성	163,918	509,451	1,671,456	30,428,129	18,060,232
236	M24	기타 특정 관절 장애	163,867	918,924	2,242,971	36,803,425	26,796,777
237	O80	단일 자 연 분 만	163,003	534,170	1,105,501	182,841,197	179,556,684
238	L63	원형 탈모증	162,740	968,430	2,177,797	23,546,231	15,512,734
239	I83	하지의 정맥류	161,112	608,200	3,950,208	41,670,570	30,524,769
240	D34	갑상선의 양성 신 생물	160,096	366,467	4,510,453	20,210,310	11,462,778
241	S73	고관절의 관절 및 인대의 탈구, 염좌 및 긴장	159,436	542,808	1,304,081	14,486,352	10,228,301
242	K75	기타 염증성 간 질환	157,830	657,241	7,821,299	61,323,370	43,525,691
243	K60	항문 및 직장부의 열창 및 누공	157,697	712,750	2,260,318	51,911,976	40,415,730
244	D17	양성 지방종성 신 생물	155,544	616,153	1,180,053	33,733,057	23,081,337
245	C50	유방의 악성 신 생물	155,109	3,504,330	32,691,884	702,498,324	639,736,108
246	N97	여성 불임	154,949	925,109	2,089,199	25,310,007	16,141,241
247	C16	위 의 악성 신 생물	154,059	2,366,798	12,931,502	483,356,550	439,630,339
248	D64	기타 빈혈	153,556	413,431	4,042,647	24,390,534	16,237,839
249	N63	유방의 상세 불명 의 덩 이	153,245	285,701	687,227	12,496,245	7,728,143
250	M06	기타 류마티스 관절염	153,069	909,449	10,008,462	43,307,955	29,372,610

주 : 수진기준 (한의분류 제외, 급여일수, 진료비와 급여비는 약국포함)



# 상병 급여현황(계) <계속>

of Disease(Total) <Cont'd>

(단위 : 명, 일, 천원)

Unit : Person, Day, KRW 1,000

순위 Rank	상병 기호 I.C.D	상 병 명 Diseases	진료실인원 Patients	내원일수 Visits	급여일수 Reimbursed Days	진료비 Medical Expense	급여비 Benefit
251	K80	담 석 증	151,677	1,067,833	8,007,252	267,010,768	198,248,073
252	A63	달리분류되지않은기타주로성행위로전파	148,834	490,445	1,142,454	18,998,991	13,090,832
253	H50	기 타 사 시	147,906	345,132	506,508	24,945,425	16,080,576
254	A59	편 모 증	146,813	436,296	1,141,915	8,047,062	5,543,379
255	S50	아 래 팔 의 표 제 성 손 상	145,919	359,850	748,952	10,125,373	6,582,944
256	J09	확인된동물매개또는범유행인플루엔자바	145,597	431,537	1,046,123	17,977,672	13,705,712
257	R91	폐 의 진 단 영 상 검 사 상 이 상 소 견	142,934	303,443	1,035,076	26,857,551	14,341,141
258	M70	사용, 과용및압박에관련된연조직장애	142,584	572,686	1,611,390	13,651,727	9,604,579
259	T78	달 리 분 류 되 지 않 은 유 해 작 용	142,494	394,476	1,773,779	15,605,295	10,204,521
260	G53	달 리 분 류 된 절 환 에 서 의 뇌 신 경 장 애	140,008	988,314	5,706,555	28,935,599	20,241,945
261	G40	뇌 전 증	138,440	1,278,730	33,291,390	141,716,679	98,712,795
262	E06	갑 상 선 염	136,317	570,489	14,160,503	25,980,450	15,604,844
263	Z98	기 타 수 술 후 상 태	135,597	677,132	1,417,673	16,558,999	11,686,701
264	N48	음 경 의 기 타 장 애	133,862	337,650	956,026	6,967,771	4,835,729
265	D13	기타잇부위불명의소화계통의양성신 생물	133,263	475,262	3,267,898	66,472,381	44,292,139
266	J05	급성폐색성후두염[크룹] 및후두개염	132,433	501,184	1,136,510	16,878,384	13,323,766
267	N71	자궁경부를제외한자궁의염증성질환	130,657	451,034	1,241,157	9,725,492	6,650,798
268	I49	기 타 심 장 부 정 맥	130,509	585,044	10,835,177	56,695,676	44,286,826
269	A60	항문생식기의헤르페스바이러스[단순헤	130,217	456,531	1,310,963	11,167,153	7,806,369
270	M22	무 료 뼈 의 장 애	129,450	491,441	1,548,333	12,555,197	8,680,112
271	K70	알 콜 성 간 질 환	128,273	917,833	10,191,703	103,778,183	75,928,146
272	K06	잇몸및무치성치조용기의기타장애	125,781	221,643	319,293	6,188,410	4,330,293
273	S03	머리의관절및인대의탈구, 염좌및긴장	125,560	258,963	445,701	6,106,340	4,044,572
274	M71	기 타 윤 활 낭 병 증	123,271	569,894	1,752,398	20,356,712	14,624,252
275	F45	신 체 형 장 애	122,617	634,402	7,712,360	22,634,051	15,259,496
276	F43	심한스트레스에대한반응및적응장애	121,158	603,358	6,633,520	28,211,388	18,583,310
277	Z00	호소증상및보고된진단명이없는사람의일	119,268	243,127	1,657,872	7,270,434	4,455,607
278	G57	다 리 의 단 일 신 경 병 증	119,122	511,631	1,855,269	17,304,560	11,961,174
279	K11	췌 샘 의 질 환	118,927	396,654	980,894	14,331,098	9,077,913
280	K92	소 화 계 통 의 기 타 절 환	118,408	369,073	1,969,542	51,081,563	37,378,110
281	A49	상 세 불 명 부 위 의 세 균 감 염	118,150	425,931	1,042,915	14,747,605	11,010,258
282	L91	피 부 의 비 대 성 장 애	117,487	381,543	685,333	9,643,351	6,409,463
283	I50	심 부 진	117,391	1,232,783	18,018,408	143,238,402	108,206,367
284	K62	항 문 및 직 장 의 기 타 절 환	115,874	288,492	1,128,927	18,393,963	12,814,872
285	G45	일 과 성 뇌 허 혈 발 작 및 관 련 증 후 군	115,792	758,870	15,325,220	75,862,115	49,785,037
286	N84	여 성 생 식 관 의 폴 립	110,523	276,368	848,265	19,041,793	12,605,208
287	J98	기 타 호 흡 장 애	110,314	265,827	1,135,399	29,562,933	18,364,233
288	S70	영 덩 이 및 대 퇴 의 표 제 성 손 상	109,730	300,639	728,789	8,756,879	5,923,162
289	R19	소 화 계 통 및 복 부 의 기 타 증 상 및 정 후	109,537	194,884	687,342	9,984,435	6,094,230
290	F20	조 현 병	106,860	4,728,396	29,013,751	356,428,724	292,101,145
291	K35	급 성 증 수 염	106,855	666,960	1,149,227	228,416,311	180,729,164
292	G31	달리분류되지않은신경계통의기타퇴행성	105,718	622,403	9,506,697	27,729,228	20,144,746
293	M41	척 주 측 만 증	105,526	429,880	946,427	19,653,371	14,037,925
294	R12	속 쓰 림	104,657	297,606	1,448,179	6,165,405	4,050,010
295	S30	복 부 , 아 래 등 및 골 반 의 표 제 성 손 상	104,474	274,185	673,518	10,021,687	6,681,067
296	N80	자 궁 내 막 증	104,409	393,428	3,951,025	56,400,659	41,004,763
297	M05	결 청 검 사 양 성 류 마 티 스 관 절 염	104,302	1,402,157	28,167,335	175,497,270	156,159,453
298	B36	기 타 표 제 성 진 균 증	104,038	298,910	1,024,859	5,562,182	3,887,149
299	L70	여 드 림	103,555	403,436	2,847,681	7,314,584	4,827,389
300	E86	용 적 고 갈	102,644	240,998	522,824	7,508,958	5,442,456

Note : Based on the Treatment Month (excluding herbal medicine,including pharmacy in Treatment Days Treatment Amount and Benefit Amount)

제Ⅵ-3 표  
Table VI-3

질병소분류별 다빈도  
Benefits by Frequency

순위 Rank	상병 기호 I.C.D	상 병 명 Diseases	진료실인원 Patients	내원일수 Visits	급여일수 Reimbursed Days	진료비 Medical Expense	급여비 Benefit
301	G25	기타추체외로 및 운동장애	102,214	596,505	11,058,711	24,931,739	16,346,533
302	R55	실신 및 허탈	101,306	260,246	2,647,815	32,296,286	20,056,676
303	R22	피부 및 피하조직의 국소적 부기, 종괴 및 덩어리	100,396	289,202	686,145	16,032,453	9,063,874
304	Z01	호소 증상 또는 보고된 진단명이 없는 사람의	100,364	183,007	961,260	4,040,934	2,599,303
305	D21	결합조직 및 기타 연조직의 기타 양성 신 생물	100,318	416,831	861,346	23,041,599	15,606,079
306	H53	시각장애	99,922	229,059	990,939	11,892,309	6,769,830
307	K73	달리 분류되지 않은 만성 간염	99,508	360,599	4,218,878	17,143,262	11,514,487
308	P59	기타 및 상세 불명의 원인으로 인한 신생아 황달	99,235	250,301	276,693	13,361,991	12,481,403
309	F48	기타 신경성 장애	98,806	320,338	2,430,699	8,144,592	5,603,465
310	S42	어깨 및 위팔의 골절	98,268	1,167,869	2,534,130	109,516,084	80,414,794
311	K14	혀의 질환	97,993	319,833	1,036,497	5,780,329	3,786,145
312	D27	난소의 양성 신 생물	97,686	316,735	1,274,421	56,880,764	42,438,596
313	Z48	기타 외과적 추적 치료를 위하여 보건 서비스	97,161	210,037	352,843	4,169,757	2,830,814
314	G20	파킨슨 병	96,720	4,540,236	26,540,928	437,301,968	362,303,994
315	T63	독액성 동물과의 접촉의 독성 효과	95,221	191,812	393,255	7,255,606	4,973,066
316	E30	달리 분류되지 않은 사춘기의 장애	94,768	534,735	834,464	47,368,398	22,504,709
317	I21	급성 심근경색증	92,422	850,777	22,734,796	321,002,371	276,528,366
318	S51	아래팔의 열린 상처	91,927	386,773	682,973	11,528,634	7,789,812
319	N83	난소, 난관 및 넓은 인대의 비염증성 장애	91,582	236,575	889,719	38,617,671	28,352,132
320	T22	손목 및 손의 한어깨와 팔의 화상 및 부식	89,520	422,554	638,835	14,403,967	9,986,153
321	M60	근염	89,232	328,690	874,497	9,833,504	7,248,281
322	T30	상세 불명 신체 부위의 화상 및 부식	89,094	323,465	530,870	9,835,813	6,810,194
323	R92	유방의 진단 영상 검사 상 이상 소견	88,645	118,367	320,161	3,782,498	2,211,414
324	R63	음식 및 수액 섭취에 관계된 증상 및 징후	88,005	179,357	818,754	7,817,904	5,048,802
325	M16	고관절 증	87,804	471,947	2,162,212	31,784,803	23,459,323
326	T00	여러 신체 부위를 침범한 표재성 손상	86,931	243,852	502,650	7,302,772	4,845,185
327	I70	죽상경화증	86,881	574,485	12,574,926	75,854,528	55,282,931
328	K56	탈장이 없는 마비성 장폐색 및 장폐색	86,766	388,419	1,140,771	56,097,196	42,880,253
329	E10	I형 당뇨병	86,364	1,040,865	11,564,158	74,117,458	52,020,074
330	T24	발목 및 발을 제외한 엉덩이 및 다리의 화상 및	85,670	547,032	837,346	24,583,547	17,423,035
331	S86	아래 다리 부위의 근육 및 힘줄의 손상	85,067	569,326	1,157,932	28,553,900	20,822,076
332	C18	결장암	84,135	1,564,918	5,854,330	378,358,797	346,419,760
333	S66	손목 및 손 부위의 근육 및 힘줄의 손상	83,972	608,534	1,133,495	39,102,788	28,728,490
334	I69	뇌혈관 질환의 후유증	83,156	3,251,751	11,441,629	267,566,764	199,319,787
335	H92	귀통증 및 귀의 삼출액	82,654	163,679	358,858	3,058,075	1,899,140
336	H20	홍채염	82,599	584,753	1,438,422	14,008,996	9,242,537
337	F31	양극성 정동 장애	82,511	1,481,059	16,429,140	100,702,172	71,499,704
338	K74	간의 섬유증 및 경변증	80,844	762,725	13,282,630	139,399,956	99,363,535
339	S40	어깨 및 위팔의 표재성 손상	79,687	220,520	582,476	6,562,464	4,273,174
340	E13	기타 명시된 당뇨병	79,266	766,710	10,895,195	39,909,746	28,281,093
341	H57	눈 및 눈부속기의 기타 장애	79,175	180,749	471,371	6,099,653	3,465,221
342	R87	여성 생식기 관 검사물의 이상 소견	78,960	176,719	556,031	9,575,769	5,890,760
343	C34	기관지 및 폐의 악성 신 생물	78,811	2,388,480	10,447,148	622,425,248	578,316,077
344	S72	대퇴골의 골절	78,799	2,387,124	5,777,622	328,800,535	248,903,988
345	R21	발진 및 기타 비특이성 피부 발진	78,470	144,646	391,190	3,421,068	2,169,185
346	G51	안면신경 장애	78,315	533,557	3,263,644	33,262,880	22,123,712
347	B01	수두	78,285	286,959	568,511	6,358,316	4,760,038
348	F33	재발성 우울 장애	78,073	827,494	11,901,742	41,494,829	29,015,095
349	L27	내부로 섭취된 물질에 의한 피부 부염	78,061	268,349	783,167	5,428,514	3,684,187
350	O82	제왕절개에 의한 단일 분만	77,411	444,680	609,285	117,036,206	99,940,369

주 : 수진기준 (한의분류 제외, 급여일수, 진료비와 급여비는 약국포함)



# 상병 급여현황(계) <계속>

of Disease(Total) <Cont'd>

(단위 : 명, 일, 천원)

Unit : Person, Day, KRW 1,000

순위 Rank	상병 기호 I.C.D	상 병 명 Diseases	진료실인원 Patients	내원일수 Visits	급여일수 Reimbursed Days	진료비 Medical Expense	급여비 Benefit
351	M20	손가락 및 발가락의 후천 변형	76,101	476,724	1,339,523	41,926,523	31,073,453
352	F10	알콜 사용에 의한 정신 및 행동 장애	75,356	2,989,985	7,215,552	215,364,610	160,227,839
353	J47	기관지 확장증	74,796	417,393	4,639,855	31,288,446	20,325,325
354	I65	뇌경색증을 유발하지 않은 뇌전동맥의 폐쇄	73,208	475,205	12,098,822	60,754,897	43,931,103
355	R56	달리 분류되지 않은 경련	72,359	287,695	3,338,146	41,844,777	31,053,298
356	H15	공막의 장애	70,966	233,771	540,995	4,528,877	3,073,037
357	H73	고막의 기타 장애	69,842	349,377	643,455	5,693,536	4,040,905
358	E55	비타민 D 결핍	69,801	177,677	2,872,775	5,811,066	3,786,433
359	C61	전립선의 악성 신 생물	69,391	1,035,852	13,044,891	202,209,264	187,598,170
360	H33	망막 박리 및 망막 열공	69,149	300,668	1,308,697	36,315,867	25,626,420
361	C22	간 및 간내담관의 악성 신 생물	68,618	1,774,739	15,104,662	535,068,241	495,525,097
362	M96	달리 분류되지 않은 처치 후 근골격 장애	67,311	533,565	3,602,716	32,844,871	23,004,478
363	R25	이상 불수의 운동	67,091	237,945	3,435,410	11,441,668	6,978,983
364	R03	진단명 없는 혈압 수치 이상	67,064	110,360	715,358	3,031,553	1,866,249
365	Z32	임신 검사	65,655	121,122	249,216	3,533,944	2,259,401
366	N77	달리 분류된 질환에서의 외음질의 악성 종양	65,583	199,419	521,467	4,054,254	2,779,737
367	O02	기타 비정상적 수태부산물	65,486	252,072	519,945	16,880,162	11,116,410
368	B34	상세 불명 부위의 바이러스 감염	65,085	194,626	462,232	10,957,434	8,373,582
369	G50	삼차 신경의 장애	64,038	307,293	2,914,133	13,423,729	8,923,831
370	D18	모든 부위의 혈관종 및 림프관종	63,984	181,227	1,012,618	18,870,049	12,110,402
371	G63	달리 분류된 질환에서의 다발 신경병증	63,822	470,866	9,912,887	35,859,825	24,111,589
372	N46	담낭성 불입	63,114	99,511	176,712	4,319,955	2,622,816
373	I88	비특이성 림프관염	63,102	189,656	496,882	11,852,932	7,943,190
374	K13	입술 및 구강 점막의 기타 질환	62,226	163,559	412,372	3,179,022	2,013,958
375	G58	기타 단일 신경병증	62,184	220,063	757,863	6,661,213	4,626,519
376	O24	임신 중 당뇨 병	62,036	153,143	392,809	6,309,983	4,084,834
377	Z30	피임 관	60,282	93,925	192,756	2,498,706	1,663,230
378	M99	달리 분류되지 않은 생체역학적 병변	59,343	404,315	1,491,352	17,817,468	12,898,977
379	L80	백반증	59,189	998,930	1,692,075	38,647,078	25,131,072
380	N32	방광의 기타 장애	58,646	252,947	3,778,255	12,284,331	8,135,147
381	K82	담낭의 기타 질환	57,908	159,346	1,113,220	23,930,999	16,361,978
382	T25	발목 및 발의 화상 및 부식	57,540	410,544	640,883	23,697,960	18,128,671
383	M80	병적 골절을 동반한 골다공증	57,452	401,459	5,254,094	26,441,237	18,412,437
384	N45	고환염 및 부고환염	57,447	276,985	1,061,000	8,810,257	6,101,737
385	O20	초기 임신 중 출혈	57,124	164,023	322,054	6,960,927	5,148,479
386	H34	망막 혈관 폐쇄	56,863	368,584	4,671,633	22,030,992	13,271,583
387	R09	순환계통 및 호흡계통의 기타 증상 및 징후	56,670	166,223	1,112,020	8,983,258	5,493,334
388	I87	정맥의 기타 장애	56,489	220,426	2,517,725	7,010,540	4,907,397
389	R35	다뇨	56,257	203,790	2,407,617	7,095,449	4,693,750
390	R80	고립된 단 백뇨	55,409	144,880	1,965,006	8,616,760	5,092,741
391	F90	운동과다 장애	55,096	725,200	9,407,703	40,488,519	27,804,939
392	F03	상세 불명 치매	54,667	1,774,601	6,980,457	130,284,106	93,723,960
393	M21	사지의 기타 후천 변형	54,290	218,563	671,678	20,720,717	15,092,421
394	I61	뇌내출혈	54,056	2,709,537	10,775,059	369,975,877	297,522,797
395	N28	달리 분류되지 않은 신장 및 요관의 기타 장애	53,130	150,562	1,568,308	17,246,756	10,761,339
396	S67	손목 및 손의 으깬 손상	52,917	290,617	507,109	15,526,106	11,403,801
397	J46	천식 지속 상태	52,447	329,720	2,557,866	23,378,667	16,829,482
398	K61	항문 및 직장 부의 농양	52,044	138,946	792,638	27,368,434	21,645,975
399	M94	연골의 기타 장애	51,310	162,848	692,261	7,969,934	5,614,790
400	O99	달리 분류될 수 있지만 임신, 출산 및 산후기에	51,067	125,893	671,232	6,296,799	4,263,369

Note : Based on the Treatment Month (excluding herbal medicine, including pharmacy in Treatment Days Treatment Amount and Benefit Amount)

제Ⅵ-3 표  
Table VI-3

질병소분류별 다빈도  
Benefits by Frequency

순위 Rank	상병 기호 I.C.D	상 병 명 Diseases	진료실인원 Patients	내원일수 Visits	급여일수 Reimbursed Days	진료비 Medical Expense	급여비 Benefit
401	G81	편 마 비	50,849	4,703,722	6,934,739	474,007,614	360,374,028
402	C20	직 장 의 악 성 신 생 물	50,798	998,159	3,845,913	235,748,602	216,566,465
403	D69	자 반 및 기 타 출 혈 성 병 태	50,297	238,472	1,543,758	22,571,150	16,526,990
404	E87	수분, 전해질및산-염기균형의기타장애	50,081	257,271	1,660,731	32,768,164	24,649,499
405	F34	지 속 성 기 분 [ 정 동 ] 장 애	49,516	424,048	6,384,901	16,771,253	11,549,321
406	E28	난 소 의 기 능 이 상	49,501	148,465	1,415,706	4,522,144	2,688,379
407	K86	체 장 의 기 타 질 환	49,265	216,459	1,851,725	25,802,549	16,138,475
408	Z35	고 위 험 임 신 의 관 리	48,843	166,262	320,747	7,647,470	4,837,242
409	K57	장 의 계 실 병	48,786	230,531	788,613	34,703,496	24,798,328
410	H69	귀 인 두 관 의 기 타 장 애	48,226	127,344	317,648	2,697,491	1,711,532
411	T20	머 리 및 목 의 화 상 및 부 식	48,069	217,490	320,906	15,139,380	11,865,479
412	M46	기 타 염 증 성 척 추 병 증	47,659	399,632	1,583,453	37,541,494	27,802,115
413	F01	혈 관 성 치 매	47,579	1,736,271	7,333,487	132,459,157	96,589,557
414	H18	각 막 의 기 타 장 애	47,515	188,952	457,102	6,121,350	3,992,272
415	K40	사 타 구 니 탈 장	47,266	250,552	551,673	56,820,615	45,067,513
416	O34	골반기관의알려진또는의심되는이상에대	46,869	289,930	456,779	64,887,019	55,125,443
417	R30	배 뇨 와 연 관 된 통 증	46,726	105,187	633,829	3,616,083	2,273,270
418	G54	신 경 근 및 신 경 총 장 애	46,456	243,920	1,007,552	11,232,017	7,817,332
419	M35	결 합 조 직 의 기 타 전 신 침 범	46,089	425,200	7,721,515	34,733,606	29,525,067
420	A05	달리분류되지않은기타세균성음식매개중	45,858	122,099	263,963	2,980,576	2,198,762
421	S76	엉덩이및대퇴부위의근육및힘줄의손상	45,613	225,045	469,151	9,091,262	6,642,060
422	N85	자궁경부를제외한자궁의기타비염증성장	45,269	144,244	833,903	10,261,842	6,925,653
423	M12	기 타 특 정 관 절 병 증	45,182	214,671	1,401,166	7,001,342	4,792,427
424	L81	색 소 침 착 의 기 타 장 애	44,959	90,254	275,752	2,015,627	1,061,165
425	R62	기 대 되는 정 상 생 리 학 적 발 달 의 결 여	44,589	456,814	672,413	25,706,882	19,475,567
426	L98	달리분류되지않은피부및피하조직의기타	44,003	163,179	387,798	6,961,090	4,645,133
427	K71	독 성 간 질 환	43,740	181,388	1,605,897	14,083,625	10,019,695
428	H62	달리분류된질환에서의외이의장해	43,586	187,660	319,398	2,698,481	1,939,581
429	G62	기 타 다 발 신 경 병 증	43,570	212,969	2,612,098	13,470,376	8,511,197
430	I47	발 작 성 빈 맥	42,667	235,341	5,262,990	52,976,132	45,732,552
431	K81	담 낭 염	42,445	265,464	1,121,433	68,525,917	50,953,644
432	S96	발목및발부위의근육및힘줄의손상	42,428	208,537	409,133	10,039,455	7,361,445
433	K20	식 도 염	42,386	156,484	1,789,142	7,018,066	4,495,665
434	A56	기타성행위로전파되는클라미디아질환	41,748	128,315	324,634	3,073,247	2,097,881
435	Z51	기타의학적관리를위하여보건서비스와접	41,627	646,025	2,423,553	207,151,980	193,772,266
436	B09	피부및점막병변이특징인상세불명의바이	41,409	113,063	233,093	1,999,618	1,434,784
437	B86	옴	41,274	152,555	530,969	2,673,549	1,804,446
438	O86	기 타 산 후 기 감 염	41,194	95,664	203,691	1,580,350	1,060,967
439	L42	장 미 색 잔 비 늘 증 ( 비 강 진 )	41,079	158,618	454,294	2,793,819	1,865,815
440	O60	조 기 진 통 및 분 만	40,695	290,901	409,493	38,977,189	33,343,105
441	L74	에 크 린 땀 샘 장 애	40,254	83,813	168,358	1,144,020	830,162
442	T21	몸 통 의 화 상 및 부 식	40,159	214,945	335,635	10,991,624	8,188,726
443	A41	기 타 패 혈 증	40,123	509,115	723,229	107,343,295	86,403,200
444	N02	재 발 성 및 지 속 성 혈 뇨 염	39,963	172,149	3,549,892	13,521,975	8,391,687
445	M45	강 직 척 추	39,857	396,626	6,585,810	85,267,942	75,924,956
446	M49	달리분류된질환에서의척추병증	39,679	312,710	978,866	10,336,620	7,765,364
447	G30	알 츠 하 이 머 병	39,223	583,259	6,683,713	51,816,244	36,218,744
448	L53	기 타 홍 반 성 병 태	39,161	137,758	401,366	2,460,644	1,642,175
449	J33	코 폴 립	38,958	203,893	791,337	10,474,498	6,388,030
450	L71	주 사	38,705	184,270	1,320,198	3,756,514	2,129,973

주 : 수진기준 (한의분류 제외, 급여일수, 진료비와 급여비는 약국포함)

# 상병 급여현황(계) <계속>

of Disease(Total) <Cont'd>

(단위 : 명, 일, 천원)

Unit : Person, Day, KRW 1,000

순위 Rank	상병 기호 I.C.D	상 병 명 Diseases	진료실인원 Patients	내원일수 Visits	급여일수 Reimbursed Days	진료비 Medical Expense	급여비 Benefit
451	K51	케 양 성 대 장 염	38,586	376,066	7,571,250	52,923,837	46,446,099
452	D35	기타및상세불명의내분비선의양성신 생물	38,473	262,005	3,838,399	44,601,795	35,737,230
453	F40	공 포 성 불 안 장 애	38,045	260,142	3,694,234	10,545,759	6,953,110
454	S31	복 부 , 아 래 등 및 골 반 의 열 린 상 처	37,659	116,441	203,869	4,567,489	3,253,891
455	Q21	심 장 중 격 의 선 천 기 형	37,545	144,171	1,618,134	54,755,051	50,280,354
456	Q38	혀 , 입 및 인 두 의 기 타 선 천 기 형	37,401	71,974	107,989	3,298,674	2,477,302
457	A15	세균학적및조직학적으로확인된호흡기결	37,091	565,776	3,742,924	70,956,360	64,779,923
458	M40	척 주 후 만 증 및 척 주 전 만 증	37,060	176,581	678,124	10,282,685	7,498,933
459	B17	기 타 급 성 바 이 러 스 간 염	36,800	130,151	817,792	12,901,627	9,129,373
460	T81	달 리 분 류 되 지 않 은 처 치 의 합 병 증	36,666	205,821	494,877	24,117,648	18,620,521
461	D14	중 이 및 호 흡 계 통 의 양 성 신 생 물	36,529	82,935	316,503	10,069,267	6,479,031
462	I42	심 근 병 증	36,297	401,761	9,084,884	72,678,641	64,182,027
463	A16	세균학적으로나조직학적으로확인되지않	36,216	389,879	2,881,013	48,599,115	44,083,465
464	L22	기 저 귀 [ 냅 킨 ] 피 부 염	36,153	71,988	113,035	899,953	682,385
465	N13	폐 색 성 및 역 류 성 요 로 병 증	35,500	164,913	961,197	28,290,309	20,745,741
466	R59	림 프 절 비 대	35,483	91,941	251,885	4,995,272	2,968,679
467	K10	턱 의 기 타 질 환	35,347	116,852	291,768	4,575,533	3,099,100
468	K85	급 성 췌 장 염	35,332	296,682	1,665,525	52,454,287	38,435,922
469	R20	피 부 감 각 의 장 애	35,111	82,760	656,770	4,716,516	2,670,128
470	L05	모 소 낭	34,757	144,866	475,352	3,652,259	2,571,491
471	G93	뇌 의 기 타 장 애	34,631	429,847	1,440,438	50,204,771	38,220,784
472	M92	기 타 연 소 성 골 연 골 증	34,012	119,685	263,024	3,849,328	2,674,846
473	R43	후 각 및 미 각 장 애	33,985	126,494	416,068	3,061,049	1,863,477
474	D37	구강및소화기관의행동양식불명또는미상	33,936	141,399	785,591	30,038,830	25,780,973
475	E34	기 타 내 분 비 장 애	33,888	122,351	362,013	10,477,750	5,903,992
476	Z20	전 염 성 질 환 에 접 촉 및 노 출	33,764	61,715	273,746	2,050,404	987,106
477	G24	근 긴 장 이 상	33,751	137,542	1,775,740	7,218,514	4,837,641
478	E50	비 타 민 A 결핍	33,513	93,480	577,429	1,896,678	1,304,536
479	I66	뇌경색증을유발하지않은대뇌동맥의폐쇄	33,505	256,802	5,651,732	27,979,696	19,357,626
480	N61	유 방 의 염 증 성 장 애	33,260	131,372	344,437	3,578,623	2,381,761
481	S09	머 리 의 기 타 및 상 세 불 명 의 손 상	33,107	99,520	191,922	5,405,646	3,426,342
482	T79	달리분류되지않은외상의특정조기합병증	32,920	107,544	213,900	3,899,752	2,884,981
483	Z95	심장및혈관삽입물및이식편의존재	32,903	211,301	7,950,071	24,213,992	16,677,108
484	N21	하 부 요 로 의 결 석	32,811	82,916	415,619	9,523,324	6,517,760
485	D06	자 궁 경 부 의 제 자 리 압 중	32,726	153,494	833,883	15,167,180	13,277,483
486	R93	기타신체구조의진단영상검사상이상소견	32,247	56,009	276,688	5,812,400	3,290,951
487	I51	심 장 병 의 불 명 확 한 기 록 및 합 병 증	32,199	129,368	2,864,895	11,967,568	8,571,865
488	L90	피 부 의 위 축 장 애	31,752	79,287	163,437	3,300,175	2,141,413
489	R81	당 뇨	31,285	98,230	852,378	3,157,079	2,276,482
490	R41	인지기능및각각에관련된기타증상및징후	30,876	139,643	2,329,280	9,765,471	6,200,646
491	I60	지 주 막 하 출 혈	30,842	825,217	6,298,298	198,022,568	169,638,928
492	Z94	이 식 된 기 관 및 조 직 의 상 태	30,807	396,440	9,698,516	254,500,848	229,352,705
493	C67	방 광 의 악 성 신 생 물	30,521	522,914	4,061,144	90,399,198	82,193,974
494	D10	입 및 인 두 의 양 성 신 생 물	30,067	92,100	225,669	5,460,840	3,421,683
495	K83	담 도 의 기 타 질 환	30,024	171,940	1,471,482	33,926,539	25,424,012
496	M87	골 피 사	29,925	311,509	1,474,705	55,510,770	42,491,717
497	S71	영 덩 이 및 대 퇴 의 열 린 상 처	29,857	119,297	210,819	3,623,072	2,467,778
498	J12	달 리 분 류 되 지 않 은 바 이 러 스 폐 렴	29,748	177,944	399,085	16,369,899	13,911,850
499	Z97	기 타 장 치 의 존 재	29,684	43,198	66,946	1,455,413	1,004,262
500	I95	저 혈 압	29,401	77,088	624,655	5,994,535	4,168,362

Note : Based on the Treatment Month (excluding herbal medicine,including pharmacy in Treatment Days Treatment Amount and Benefit Amount)

제Ⅵ-3-1 표  
Table VI-3-1

질병소분류별 다빈도  
Benefits by Frequency

순위 Rank	상병 기호 I.C.D	상 병 명 Diseases	진료실인원 Patients	내원일수 Visits	급여일수 Reimbursed Days	진료비 Medical Expense	급여비 Benefit
1	J20	급 성 기 관 지 염	7,361,613	51,655,988	116,960,339	712,226,920	527,735,206
2	K05	치 은 염 및 치 주 질 환	6,975,314	18,723,389	28,213,872	601,298,676	417,734,253
3	J30	혈 관 운 동 성 및 앨 러 지 성 비 염	3,124,201	15,122,766	47,991,447	220,107,521	158,262,604
4	J03	급 성 편 도 염	2,899,548	11,533,379	24,702,787	174,088,170	127,610,349
5	J06	다발성및상세불명부위의급성상기도감염	2,807,574	10,773,316	24,972,032	145,579,904	105,511,092
6	I10	본 태 성 ( 원 발 성 ) 고 혈 압	2,767,826	36,937,486	691,339,395	1,320,991,619	932,517,683
7	K02	치 아 우 식	2,691,733	4,833,821	5,572,201	163,224,153	115,380,958
8	K04	치 수 및 근 단 주 위 조 직 의 질 환	2,351,242	9,561,779	12,491,530	320,649,532	225,463,525
9	J02	급 성 인 두 염	2,171,153	8,723,402	19,185,302	116,728,273	85,683,542
10	A09	감염성및상세불명기원의기타위장염및결	2,155,974	6,911,026	15,888,426	194,839,804	139,904,974
11	J00	급 성 비 인 두 염 [ 감 기 ]	2,126,475	7,929,419	19,673,756	95,212,093	70,443,053
12	K29	위 염 및 십 이 지 장 염	2,124,955	7,207,033	35,110,012	154,640,245	106,221,937
13	M54	등 통 증	2,059,393	11,863,752	33,535,110	283,144,811	201,415,956
14	L23	앨 러 지 성 접촉 피 부 염	1,944,735	7,694,037	23,947,987	112,601,204	81,453,170
15	J01	급 성 부 비 동 염	1,934,286	10,520,913	25,098,151	150,414,520	110,415,903
16	H10	결 막 염	1,909,846	6,074,235	10,456,876	97,729,422	70,886,383
17	K21	위 - 식 도 역 류 병	1,771,576	7,271,627	61,144,606	218,668,982	146,840,155
18	J04	급 성 후 두 염 및 기 관 염	1,467,204	5,618,473	13,115,500	77,998,612	56,765,448
19	B35	백 선 증	1,319,937	5,465,660	23,671,309	120,248,729	84,701,861
20	E11	2 형 당 뇨 병	1,296,273	17,023,072	294,822,200	887,314,072	610,776,608
21	M79	달 리 분류 되 지 않 은 기 타 연 조 직 장 애	1,278,277	4,484,304	12,160,877	84,989,719	59,463,488
22	H52	굴 절 및 조 절 의 장 애	1,210,202	2,211,933	3,647,878	64,820,078	45,172,412
23	N40	전 립 선 증 식 증	1,133,818	9,771,711	177,829,966	421,964,608	286,544,387
24	J40	급성인지만성인지명시되지않은기관지염	1,130,765	4,168,619	11,370,322	76,589,803	53,426,709
25	L50	두 드 러 기	1,113,998	4,038,869	16,542,660	68,284,698	46,793,301
26	S33	요추및골반의관절및인대의탈구,염좌및긴	1,056,344	4,294,867	9,934,970	105,484,017	74,358,983
27	J32	만 성 부 비 동 염	978,048	5,409,124	13,543,026	122,306,347	86,790,238
28	S93	발목및발부위의관절및인대의탈구,염좌및	927,060	3,224,163	6,607,147	99,365,277	68,419,647
29	M75	어 깨 병 변	900,926	6,166,589	19,078,838	215,064,948	154,778,409
30	K00	치 아 의 발 욱 및 맹 출 장 애	873,789	1,596,109	1,699,414	36,602,350	25,947,619
31	K03	치 아 경 조 직 의 기 타 질 환	832,932	1,430,979	1,795,680	60,347,620	42,181,001
32	M51	기 타 추 간 판 장 애	830,550	6,811,245	23,111,334	292,752,927	208,332,182
33	H66	화 농 성 및 상 세 불 명 의 중 이 염	808,298	6,603,477	14,463,250	103,146,872	77,717,325
34	H04	눈 물 계 통 의 장 애	795,328	2,682,362	6,891,826	58,873,254	41,243,384
35	M17	무 류 관 절 증	789,454	6,890,151	31,726,527	255,642,095	185,962,755
36	K52	기 타 비 감염 성 위 장 염 및 결 장 염	745,890	1,937,219	4,659,623	35,027,716	24,784,355
37	S63	손목및손부위의관절및인대의탈구,염좌및	741,321	2,181,834	4,562,949	56,821,364	39,032,961
38	J45	천 식	738,491	4,384,093	19,649,237	111,892,695	79,685,297
39	K58	과 민 대 장 증 후 군	732,560	2,003,566	8,489,728	57,380,764	38,543,356
40	K59	기 타 기 능 성 장 장 애	732,040	2,090,147	9,599,912	49,599,123	33,689,895
41	H00	맥 립 중 및 쿵 다 래 끼	709,923	2,313,638	4,575,613	41,460,271	29,347,389
42	E78	지 질 단 백 질 대 사 장 애 및 기 타 지 질 증	705,045	3,571,003	76,340,289	141,464,799	94,665,809
43	L30	기 타 피 부 염	690,117	2,323,752	7,589,606	38,882,566	26,679,841
44	H60	외 이 염	685,552	2,517,830	4,441,087	35,021,768	25,374,344
45	K08	치 아 및 지 지 구 조 의 기 타 장 애	662,311	2,219,159	3,260,242	525,989,344	268,435,427
46	J21	급 성 세 기 관 지 염	652,640	4,132,361	9,304,092	73,670,971	57,486,326
47	H16	각 막	648,048	2,229,343	4,244,466	42,930,025	30,387,201
48	M25	달 리 분류 되 지 않 은 기 타 관 절 장 애	615,730	2,230,907	8,415,077	58,652,965	38,722,505
49	R10	복 부 및 골 반 통 증	606,956	1,374,103	5,000,561	61,388,635	36,918,849
50	J18	상 세 불 명 병 원 체 의 폐 렴	588,456	4,101,113	9,869,699	353,009,666	277,500,707

주 : 수진기준 (한의분류 제외, 급여일수, 진료비와 급여비는 약국포함)

# 상병 급여현황(남자)

of Disease(Male)

(단위 : 명, 일, 천원)

Unit : Person, Day, KRW 1,000

순위 Rank	상병 기호 I.C.D	상 병 명 Diseases	진료실인원 Patients	내원일수 Visits	급여일수 Reimbursed Days	진료비 Medical Expense	급여비 Benefit
51	J11	바이러스가 확인되지않은인플루엔자	587,862	1,838,683	4,454,657	45,078,960	33,459,303
52	M65	윤활막염및힘줄윤활막염	584,139	2,429,508	6,694,640	55,244,896	39,043,083
53	L03	연조직염	577,190	2,268,194	5,350,128	63,459,953	45,285,410
54	M48	기타척추병증	564,921	5,494,325	27,214,066	241,275,772	171,947,851
55	K01	매물치및매복치	562,065	1,621,973	2,788,472	59,898,756	39,002,446
56	L24	자극물접촉피부염	557,979	1,887,834	5,291,649	27,251,316	19,555,645
57	L02	피부의농양,종기및큰종기	556,452	2,201,513	5,680,619	42,462,711	29,965,367
58	S61	손목및손의열린상처	511,665	2,221,023	3,880,914	63,306,800	41,356,654
59	M77	기타골부착부병증	502,459	2,639,565	7,779,088	53,683,399	37,166,950
60	L21	지루피부염	497,596	1,993,258	7,045,473	31,153,075	22,009,481
61	K25	위궤양	467,373	1,868,243	14,378,971	79,913,428	55,706,859
62	J34	코및비동의기타장애	466,139	1,876,540	4,921,924	57,186,814	39,676,451
63	S83	무릎의관절및인대의탈구,염좌및긴장	452,261	2,335,049	5,587,711	134,442,902	96,351,466
64	J31	만성비염,비인두염및인두염	451,690	1,956,518	5,004,656	31,402,481	21,946,078
65	M47	척추증	449,154	2,969,074	8,654,004	87,449,417	63,090,878
66	L20	아토피성피부염	442,013	1,942,816	8,346,373	39,752,228	26,804,010
67	K12	구내염및관련병변	439,137	1,157,847	2,541,305	19,386,194	13,796,450
68	Z46	기타장치의부착및조정을위하여보건서비스	436,424	612,089	654,235	24,374,929	14,226,092
69	S13	목부위의관절및인대의탈구,염좌및긴장	429,335	1,469,349	3,432,485	37,710,759	26,254,941
70	K76	간 의 기 타 질 환	425,180	1,202,072	12,687,431	54,795,686	36,305,743
71	S01	머리의열린상처	420,909	1,539,113	2,617,051	63,094,140	37,506,936
72	R07	목구멍및가슴의통증	412,174	950,068	9,408,158	62,951,078	39,197,466
73	H65	비화농성중이염	408,789	2,369,884	5,236,457	41,136,639	29,736,857
74	H25	노년백내장	403,044	2,140,588	4,959,179	185,491,221	144,229,160
75	M50	경추간판장애	400,066	2,999,590	9,521,071	113,429,043	79,628,944
76	B08	달리분류되지않은피부및점막병변이특징	399,548	1,465,324	2,753,430	25,947,636	20,370,419
77	K63	장 의 기 타 질 환	393,548	804,578	4,059,170	122,604,333	80,804,796
78	J36	편도주위농양	381,217	1,364,221	2,884,666	25,661,769	18,585,777
79	S02	두개골및안면골의골절	377,052	1,001,716	1,591,068	65,882,551	44,939,308
80	J22	상세불명의급성하기도감염	375,996	1,558,920	3,575,948	21,440,380	15,749,080
81	N34	요도염및요도증후군	375,871	1,619,561	4,645,208	45,892,925	32,087,171
82	R50	기타및원인미상의열	370,202	960,565	2,121,451	41,139,163	29,002,672
83	M13	기타관절염	369,200	1,825,876	7,845,294	42,896,284	31,024,847
84	H40	녹내장	368,751	2,029,473	6,457,544	94,464,700	62,611,700
85	S43	견갑대의관절및인대의탈구,염좌및긴장	355,660	1,429,125	3,425,414	39,788,799	28,072,517
86	I20	협심증	355,575	2,545,253	78,745,572	437,994,626	342,105,098
87	T15	외안근이증물	354,768	886,542	1,289,651	21,738,425	15,075,989
88	K07	치아열굴이상[부정교합포함]	352,192	708,860	1,584,212	18,599,024	12,338,131
89	B00	헤르페스바이러스[단순헤르페스]감염	346,578	1,063,170	2,576,006	19,386,485	13,968,122
90	Z29	기타예방적조치의필요	343,861	473,446	525,197	31,990,980	22,509,477
91	M10	통풍	341,489	2,717,155	28,929,741	70,811,589	47,596,657
92	R51	두통	338,535	867,462	5,082,051	32,664,753	19,981,856
93	M19	기타관절증	334,159	1,566,378	7,878,842	46,302,385	32,110,978
94	A04	기타세균성장감염	329,064	914,030	2,047,348	28,010,403	20,601,402
95	K64	치핵및항문주위정맥혈전증	319,157	1,545,190	4,701,964	122,143,851	94,545,632
96	H35	기타망막장애	311,975	1,307,232	8,579,182	103,556,345	78,088,622
97	J10	확인된계절성인플루엔자바이러스에의한	306,875	1,000,269	2,401,548	45,373,259	35,395,180
98	H81	전정기능의장애	296,663	1,307,821	8,797,700	50,006,591	34,053,376
99	R42	어지럼증및어지럼	288,288	840,951	6,800,344	42,352,900	26,810,886
100	S23	흉곽의관절및인대의탈구,염좌및긴장	278,150	768,057	1,852,213	17,241,609	11,956,188

Note : Based on the Treatment Month (excluding herbal medicine,including pharmacy in Treatment Days Treatment Amount and Benefit Amount)

제Ⅵ-3-1 표  
Table VI-3-1

질병소분류별 다빈도  
Benefits by Frequency

순위 Rank	상병 기호 I.C.D	상 병 명 Diseases	진료실인원 Patients	내원일수 Visits	급여일수 Reimbursed Days	진료비 Medical Expense	급여비 Benefit
101	R11	구 역 및 구 토	273,007	663,165	1,625,478	12,255,712	8,509,599
102	S00	머 리 의 표 재 성 손	270,786	541,195	906,500	19,395,069	11,895,621
103	B02	대 상 포	268,826	1,594,803	4,688,641	55,368,563	39,070,966
104	H61	외 이 의 기 타 장 애	264,947	589,927	984,301	12,919,818	9,211,437
105	H11	결 막 의 기 타 장 애	261,139	700,002	1,333,211	16,677,586	11,468,457
106	N41	전 립 선 의 염 증 성 질 환	256,726	1,592,350	8,868,228	50,582,642	35,152,942
107	I63	뇌 경 색 증	253,319	5,087,616	60,329,365	626,014,904	464,412,751
108	A08	바 이 러 스 성 및 기 타 명시 된 장 감 염	252,106	724,484	1,510,341	15,243,831	11,798,366
109	S60	손 목 및 손 의 표 재 성 손	245,571	529,965	1,041,809	14,973,385	9,611,532
110	B07	바 이 러 스 사 마 귀	244,860	807,003	1,261,729	34,426,541	22,980,633
111	L08	피부 및 피 하 조직 의 기 타 국 소 감 염	244,504	768,992	1,930,879	12,481,686	8,858,667
112	L04	급 성 림 프 결 염	242,720	810,902	1,778,332	15,136,646	10,684,896
113	L25	상 세 불 명 의 접 촉 피 부 염	239,600	784,393	2,213,935	11,100,065	8,010,325
114	K30	기 능 성 소 화 불 량	239,520	663,560	3,113,176	13,895,049	8,977,993
115	E14	상 세 불 명 의 당 뇨 병	238,684	2,110,131	36,791,375	136,571,402	93,407,770
116	B18	만 성 바 이 러 스 간 염	236,976	1,708,001	36,178,697	284,260,041	188,540,143
117	G44	기 타 두 통 증 후 군	225,147	681,117	4,135,598	27,503,614	17,664,133
118	S80	아 래 다 리 의 표 재 성 손	224,573	612,118	1,317,049	15,747,266	10,469,512
119	J35	편 도 및 아 데 노 이 드 의 만 성 질 환	223,383	829,294	1,938,997	36,006,644	27,071,033
120	H01	눈 껍 풀 의 기 타 염 증	213,767	655,231	1,412,686	11,814,451	8,304,793
121	S62	손 목 및 손 부 위 의 골 절	212,366	1,591,999	2,909,871	86,134,836	60,539,035
122	F41	기 타 불 안 장 애	211,939	1,525,131	20,818,146	56,590,944	37,930,848
123	L28	만 성 단 순 태 선 및 가 려 움 발 진	206,353	825,023	3,233,926	15,520,171	10,680,916
124	L01	농 가 진	201,555	653,108	1,456,925	9,597,219	7,132,202
125	G47	수 면 장 애	201,424	1,140,403	11,148,828	27,663,913	19,709,248
126	J41	단 순 성 및 점 액 화 농 성 만 성 기 관 지 염	200,028	787,565	2,485,972	13,084,224	9,475,537
127	D12	결장, 직장, 항문 및 항문 관 의 양 성 신 생물	197,925	437,170	2,404,562	63,776,804	41,902,126
128	S90	발 목 및 발 의 표 재 성 손	197,898	452,226	935,835	12,803,332	8,276,135
129	J39	상 기 도 의 기 타 질 환	194,751	722,206	1,691,283	14,029,931	10,221,312
130	F32	우 울 예 피 소 드	192,567	1,796,466	24,007,594	90,832,732	61,949,289
131	J38	달 리 분 류 되 지 않 은 성 대 및 후 두 의 질 환	191,431	650,414	2,305,316	21,364,398	14,362,688
132	L29	가 러 움	189,303	650,996	3,657,214	12,264,788	8,057,772
133	S53	팔꿈치의 관절 및 인대의 탈구, 염좌 및 긴장	186,031	612,108	1,312,393	18,548,250	12,967,402
134	J37	만 성 후 두 염 및 후 두 기 관 염	184,270	745,451	2,196,241	13,112,063	8,915,155
135	L84	티 눈 및 군 은 살	183,453	585,866	1,026,209	17,800,789	12,368,617
136	R05	기 침	182,538	489,420	2,510,955	17,608,359	9,692,125
137	H36	달 리 분 류 된 질 환 에 서 의 망 막 장 애	181,558	891,172	12,427,811	49,740,105	31,851,276
138	J42	상 세 불 명 의 만 성 기 관 지 염	181,552	704,258	2,843,286	15,386,286	10,768,090
139	Z38	출 산 장 소 에 따 른 생 존 출 생	180,438	801,855	813,776	36,945,870	36,070,710
140	M62	근 육 의 기 타 장 애	173,269	591,551	1,511,420	15,107,964	10,766,735
141	J15	달 리 분 류 되 지 않 은 세 균 성 폐 림	171,471	1,055,158	2,529,820	91,438,619	71,879,565
142	N20	신 장 및 요 관 의 결 석	170,375	752,259	4,368,568	159,005,621	105,446,486
143	B30	바 이 러 스 결 막 염	165,810	648,020	1,099,747	9,868,850	7,101,059
144	K27	상 세 불 명 부 위 의 소 화 성 케 양	164,865	627,866	3,632,444	14,486,305	10,285,822
145	T14	상 세 불 명 의 신 체 부 위 의 손 상	162,924	402,562	837,606	11,764,309	7,669,110
146	M72	섬 유 모 세 포 장 애	160,371	765,604	2,303,561	20,115,914	14,280,600
147	K26	십 이 지 장 케 양	159,970	584,725	4,991,550	34,342,044	23,965,506
148	H90	전 음 성 및 감 각 신 경 성 청 력 소 실	159,878	410,463	1,369,039	21,447,883	14,692,514
149	R04	기 도 출 혈	159,109	489,873	1,189,993	23,182,331	16,013,297
150	M53	달 리 분 류 되 지 않 은 기 타 등 병 증	158,256	674,242	1,669,115	18,540,689	13,195,511

주 : 수진기준 (한의분류 제외, 급여일수, 진료비와 급여비는 약국포함)



# 상병 급여현황(남자) <계속>

of Disease(Male) <Cont'd>

(단위 : 명, 일, 천원)

Unit : Person, Day, KRW 1,000

순위 Rank	상병 기호 I.C.D	상 병 명 Diseases	진료실인원 Patients	내원일수 Visits	급여일수 Reimbursed Days	진료비 Medical Expense	급여비 Benefit
151	D23	피부의기타양성신생물	156,966	472,984	868,196	16,096,426	10,508,310
152	G43	편두통	152,819	495,631	2,978,939	15,224,544	10,131,641
153	S20	흉부의표재성손상	152,382	378,573	963,304	10,800,409	7,096,346
154	M76	발목을 제외한 다리의 골부착부 병증	151,158	580,721	1,556,330	12,114,527	8,362,723
155	S91	발목 및 발의 열린 상처	150,050	590,087	1,063,309	16,030,312	10,804,247
156	M23	무릎의 내부 장애	147,301	783,874	2,774,388	53,309,491	39,338,055
157	S22	늑골, 흉골 및 흉추의 골절	145,612	1,015,435	2,810,528	66,573,349	47,879,607
158	H26	기타 백내장	144,520	599,186	1,667,899	60,072,494	44,035,062
159	H93	달리 분류되지 않은 귀의 기타 장애	143,724	575,769	3,802,100	15,613,149	9,839,878
160	I11	고혈압성 심장병	143,221	1,194,847	29,257,070	67,231,319	45,547,907
161	J44	기타 만성 폐색성 폐 질환	140,535	1,396,744	15,791,164	122,209,319	86,380,250
162	S92	발목을 제외한 발의 골절	137,874	1,103,533	2,150,745	67,237,981	47,814,911
163	N31	달리 분류되지 않은 방광의 신경근육기능장애	133,979	672,620	9,123,019	27,407,936	18,657,607
164	N48	음경의 기타 장애	133,862	337,650	956,026	6,967,771	4,835,729
165	H19	달리 분류된 질환에서의 공막 및 각막의 장애	133,825	496,625	1,035,027	9,794,505	6,927,805
166	S81	아래 다리의 열린 상처	132,734	622,662	1,093,924	17,561,457	11,824,222
167	S06	두개 내 손상	129,770	965,984	4,047,275	170,818,427	134,319,205
168	F51	비기질성 수면 장애	127,318	821,680	10,325,841	20,774,176	14,267,218
169	L72	피부 및 피하 조직의 모낭 낭	122,684	488,378	952,930	15,018,338	9,641,084
170	N39	비뇨계통의 기타 장애	121,851	442,933	2,039,689	32,796,983	24,595,197
171	R73	혈당치상증	119,187	252,350	2,649,296	9,511,021	6,087,709
172	I25	만성 허혈성 심장병	118,627	772,678	26,000,381	141,653,875	109,857,966
173	L60	손발톱 장애	118,154	578,452	1,180,096	11,887,389	8,035,896
174	N18	만성 신장병	117,344	5,136,122	32,767,696	960,133,747	844,341,330
175	H02	눈꺼풀의 기타 장애	116,737	481,657	875,372	17,171,480	11,843,708
176	T85	기타 내부인공삽입장치, 삽입물 및 이식편의	114,360	162,678	238,654	8,767,649	6,667,971
177	K70	알콜성 간 질환	110,350	786,975	8,997,109	86,200,261	62,617,561
178	M67	윤활막 및 힘줄의 기타 장애	109,952	353,457	860,829	13,204,333	9,382,294
179	L73	기타 모낭 장애	109,170	443,688	2,095,926	7,980,086	5,420,457
180	L85	기타 표피의 비후	109,113	359,847	1,331,016	5,943,365	4,183,032
181	S05	눈 및 안와의 손상	104,643	306,594	534,964	11,098,170	7,110,132
182	C16	위의 악성 신생물	103,636	1,511,950	8,566,073	323,939,179	295,214,330
183	I48	심방세동 및 조동	101,774	860,294	23,292,610	107,890,541	80,707,403
184	H43	유리체의 장애	99,639	270,974	1,115,205	17,178,885	12,268,695
185	F00	알츠하이머병에서의 치매 (G30.-+)	98,905	4,151,273	16,970,444	304,767,303	221,248,342
186	L40	건선	98,027	778,791	3,238,217	29,357,599	18,588,711
187	N30	방광염	97,555	308,627	1,271,243	10,193,073	7,298,432
188	H91	기타 청력 소실	95,050	341,424	1,198,128	17,608,196	11,551,430
189	R31	상세 불명 의 혈뇨	93,473	273,787	2,295,506	21,261,075	12,038,675
190	K60	항문 및 직장부의 열창 및 누공	93,215	493,503	1,465,338	39,374,681	30,843,370
191	R06	호흡의 이상	93,016	224,877	1,279,768	17,860,818	11,190,648
192	T16	귀의 이물	91,920	154,970	239,911	3,564,466	2,477,485
193	S46	어깨 및 위팔부위의 근육 및 힘줄의 손상	91,637	742,685	2,151,471	47,256,378	35,264,214
194	S52	아래 팔의 골절	90,036	828,125	1,539,736	64,468,970	46,040,245
195	R94	기능 검사 의 이상 결과	89,671	189,701	2,005,819	10,269,380	5,786,317
196	K75	기타 염증성 간 질환	88,978	358,206	4,135,838	32,652,962	22,702,557
197	Z96	기타 기능성 삽입물의 존재	88,703	512,432	1,143,894	12,126,713	8,578,917
198	S82	발목을 포함한 아래 다리의 골절	88,397	1,064,918	2,111,975	102,794,136	75,735,201
199	L63	원형 탈모증	87,653	527,890	1,211,238	12,934,837	8,549,795
200	R52	달리 분류되지 않은 통증	87,008	245,782	1,153,119	7,566,952	4,713,587

Note : Based on the Treatment Month (excluding herbal medicine, including pharmacy in Treatment Days Treatment Amount and Benefit Amount)

제Ⅵ-3-2 표  
Table VI-3-2

질병소분류별 다빈도  
Benefits by Frequency

순위 Rank	상병 기호 I.C.D	상 병 명 Diseases	진료실인원 Patients	내원일수 Visits	급여일수 Reimbursed Days	진료비 Medical Expense	급여비 Benefit
1	J20	급 성 기 관 지 염	9,067,390	60,852,568	138,126,090	844,310,882	620,908,896
2	K05	치 은 염 및 치 주 질 환	7,217,644	17,595,820	25,165,666	581,013,255	404,341,311
3	J30	혈 관 운 동 성 및 앨 러 지 성 비염	3,591,737	16,329,761	49,225,983	231,863,070	166,499,297
4	J03	급 성 편 도 염	3,569,396	14,430,195	31,031,391	210,849,115	153,368,565
5	J06	다발성및상세불명부위의급성상기도감염	3,480,319	13,593,679	31,541,378	182,357,039	131,632,188
6	K29	위 염 및 십 이 지 장 염	3,254,282	11,628,061	50,892,233	230,172,444	159,437,081
7	K02	치 아 우 식	2,994,718	5,288,002	5,971,501	174,289,921	123,255,159
8	M54	등 통 증	2,921,557	20,073,164	57,268,061	465,360,142	337,743,580
9	I10	본 태 성 ( 원 발 성 ) 고 혈 압	2,880,868	42,978,605	755,810,448	1,504,363,757	1,075,709,060
10	J02	급 성 인 두 염	2,783,556	11,177,137	24,565,807	147,547,750	107,479,610
11	L23	앨 러 지 성 접촉 피 부 염	2,762,410	10,203,491	27,846,277	142,352,730	102,539,343
12	H10	결 막 염	2,671,492	8,743,438	15,978,050	145,777,789	105,409,331
13	J00	급 성 비 인 두 염 [ 감 기 ]	2,554,171	9,562,654	23,886,690	115,095,015	84,813,213
14	A09	감염성및상세불명기원의기타위장염및결	2,426,476	7,682,893	17,863,731	241,742,339	172,620,166
15	K21	위 - 식 도 역 류 병	2,421,182	10,421,267	76,076,731	284,542,067	192,699,189
16	J01	급 성 부 비 동 염	2,248,617	11,405,328	26,639,671	162,942,476	118,744,749
17	K04	치 수 및 근 단 주 위 조 직 의 질 환	2,165,400	8,716,826	11,013,032	292,371,689	205,718,168
18	J04	급 성 후 두 염 및 기 관 염	1,969,159	7,670,630	17,710,783	105,981,032	76,695,204
19	M17	무 룡 관 절 증	1,921,167	21,000,731	96,667,220	1,029,612,449	764,433,607
20	M79	달 리분류되지않은기타연조직장애	1,792,246	6,995,027	21,313,717	137,084,045	96,444,749
21	H04	눈 물 계 통 의 장 애	1,671,246	5,843,443	14,491,972	132,009,748	92,945,514
22	N30	방 광 염	1,543,715	6,512,275	19,587,076	129,055,011	89,253,694
23	N76	질 및 외 음 부 의 기 타 염 증	1,536,863	4,788,042	12,367,896	88,973,586	60,849,445
24	H52	굴 절 및 조 절 의 장 애	1,473,038	2,923,875	5,278,545	84,593,084	59,023,707
25	J40	급성인지만성인지명시되지않은기관지염	1,459,317	5,663,198	15,214,717	105,693,058	74,220,899
26	L50	두 드 러 기	1,400,097	4,946,759	18,675,879	82,402,705	56,322,801
27	H16	각 막 염	1,202,656	4,264,260	8,645,714	85,710,156	60,846,072
28	M75	어 깨 병	1,191,337	8,838,966	26,441,514	292,381,901	211,017,776
29	N72	자 궁 경 부 의 염 증 성 질 환	1,172,795	3,324,995	8,868,903	68,805,124	46,512,352
30	J32	만 성 부 비 동 염	1,138,575	5,946,626	14,180,407	113,166,449	79,919,417
31	S33	요추및골반의관절및인대의탈구,염좌및긴	1,092,231	4,873,456	11,263,401	118,596,368	84,706,078
32	M51	기 타 추 간 판 장 애	1,088,558	9,444,261	30,780,127	361,258,730	259,280,934
33	E11	2 형 당 뇨 병	1,076,199	15,319,498	245,676,310	785,866,844	548,266,039
34	E78	지 질 단 백 질 대 사 장 애 및 기 타 지 질 증	1,074,468	6,687,678	136,822,703	233,686,219	159,320,226
35	B35	백 선 증	1,071,457	4,880,596	20,709,952	108,724,981	77,159,037
36	B37	칸 디 다 증	1,020,310	3,354,856	8,359,259	62,504,796	43,313,045
37	H00	백 립 종 및 콩 다 래 기	1,012,694	3,227,425	6,302,633	56,688,489	40,080,034
38	S93	발목및발부위의관절및인대의탈구,염좌및	998,958	3,744,228	7,501,638	105,759,173	72,955,947
39	R10	복 부 및 골 반 통 증	996,243	2,259,777	7,570,935	90,561,246	54,673,597
40	M48	기 타 척 추 병 증	989,805	9,911,016	48,057,488	415,891,360	299,023,589
41	M65	윤 활 막 염 및 힘 줄 윤 활 막 염	927,691	4,151,430	11,396,853	95,370,884	67,289,816
42	K03	치 아 경 조 직 의 기 타 질 환	917,380	1,505,956	1,824,193	59,766,143	41,829,483
43	K59	기 타 기 능 성 장 장 애	906,437	2,591,522	12,129,241	59,025,939	40,112,384
44	J45	천 식	873,484	5,048,058	23,421,241	142,160,720	101,288,421
45	K52	기 타 비 감염 성 위 장 염 및 결 장 염	871,157	2,316,727	5,544,709	42,541,567	30,173,005
46	H60	외 이 염	866,956	3,090,802	5,488,678	41,956,894	30,458,970
47	K00	치 아 의 발 욱 및 맹 출 장 애	866,009	1,641,348	1,729,603	36,125,541	25,744,442
48	M25	달 리분류되지않은기타관절장애	850,225	3,407,847	13,959,880	84,662,712	56,330,866
49	H66	화 농 성 및 상 세 불 명 의 중 이 염	844,848	6,407,561	13,962,341	104,466,618	78,064,692
50	K58	과 민 대 장 증 후 군	835,311	2,280,012	8,671,890	60,050,856	40,611,767

주 : 수진기준 (한의분류 제외, 급여일수, 진료비와 급여비는 약국포함)



# 상병 급여현황(여자)

## of Disease(Female)

(단위 : 명, 일, 천원)

Unit : Person, Day, KRW 1,000

순위 Rank	상병 기호 I.C.D	상 병 명 Diseases	진료실인원 Patients	내원일수 Visits	급여일수 Reimbursed Days	진료비 Medical Expense	급여비 Benefit
51	L30	기 타 피 부 염	810,469	2,529,598	7,222,986	39,823,492	27,219,110
52	L24	자 극 물 접 촉 피 부 염	798,157	2,514,658	6,281,062	34,677,139	24,715,203
53	M81	병 적 골 절 이 없 는 골 다 공 증	754,106	4,383,364	55,403,984	161,254,688	110,172,534
54	M47	척 추 증	715,481	5,369,025	15,739,400	148,338,546	108,686,943
55	M13	기 타 관 절 염	706,943	3,913,671	17,925,452	102,106,165	74,804,366
56	J21	급 성 세 기 관 지 염	706,048	4,074,798	9,181,012	68,350,442	52,493,011
57	Z34	정 상 입 신 의 관 리	693,644	5,407,183	9,598,138	209,633,512	134,514,707
58	N95	폐 경 및 기 타 폐 경 전 후 장 애	678,094	3,670,666	85,816,520	81,402,936	53,665,959
59	J11	바이러스가 확인되지 않은인플루엔자	674,874	2,111,014	5,091,933	52,885,999	39,060,013
60	S63	손목및손부위의관절및인대의탈구,염좌및	674,231	2,187,640	4,704,135	50,406,333	34,877,286
61	H81	전 정 기 능 의 장 애	659,188	2,912,861	17,156,059	104,282,349	71,768,017
62	K08	치 아 및 지 지 구 조 의 기 타 장 애	653,565	2,320,547	3,282,551	587,869,830	300,055,675
63	J18	상 세 불 명 병 원 체 의 폐 렴	646,618	4,156,874	9,765,963	297,613,883	231,461,836
64	M19	기 타 관 절 증	605,072	3,114,994	20,957,487	103,147,235	71,443,535
65	K01	매 물 치 및 매 복 치	596,215	1,794,458	3,041,961	63,268,355	41,358,935
66	L03	연 조 직 염	596,103	2,177,613	5,020,001	52,616,712	37,741,219
67	M77	기 타 골 부 착 부 병 증	592,977	3,200,588	9,084,042	67,112,577	46,599,445
68	H25	노 년 백 내 장	590,761	3,260,318	6,693,727	273,079,096	213,202,886
69	L02	피 부 의 농 양 , 종 기 및 큰 종 기	570,216	1,989,163	4,833,314	35,959,741	25,521,767
70	K12	구 내 염 및 관 련 병 변	551,237	1,471,900	3,348,314	23,839,238	16,998,562
71	R42	어 지 럼 증 및 어 지 럼	549,954	1,608,285	10,718,560	73,494,603	47,678,535
72	J31	만 성 비 염 , 비 인 두 염 및 인 두 염	546,163	2,325,157	5,655,949	35,088,048	24,495,167
73	R51	두 통	542,357	1,485,756	8,877,549	53,376,033	33,236,221
74	K25	위 궤 양	531,859	2,183,401	14,718,666	73,400,930	51,372,777
75	S13	목부위의관절및인대의탈구,염좌및긴장	523,065	1,962,281	4,313,076	46,159,868	32,302,152
76	B00	헤르페스바이러스[단순헤르페스]감염	514,762	1,550,124	3,677,009	27,423,126	19,621,815
77	M50	경 추 간 판 장 애	502,870	3,596,402	10,290,187	124,379,403	87,928,342
78	Z46	기타장치의부착및조정을위하여보건서비	491,836	687,909	735,777	29,363,133	16,926,582
79	L20	아 토 피 성 피 부 염	486,660	1,865,594	7,254,015	34,673,553	23,690,707
80	J22	상 세 불 명 의 급 성 하 기 도 감 염	466,520	1,949,774	4,489,355	26,989,567	19,733,787
81	J34	코 및 비 동 의 기 타 장 애	455,419	1,718,170	4,180,598	36,844,789	25,522,514
82	J36	편 도 주 위 농 양	454,641	1,664,992	3,580,398	27,818,562	20,131,893
83	H65	비 화 농 성 중 이 염	449,166	2,422,856	5,296,704	41,869,112	30,093,352
84	K07	치 아 열 굴 이 상 [ 부 정 교 합 포 함 ]	439,645	1,060,620	2,861,769	29,449,424	19,263,218
85	H40	녹 내 장	436,052	2,238,536	6,973,816	98,988,630	66,211,765
86	N93	기 타 이 상 자 궁 및 질 출 혈	434,615	978,870	2,873,437	30,533,682	19,983,250
87	N64	유 방 의 기 타 장 애	426,394	605,691	1,512,793	20,259,009	12,508,343
88	R07	목 구 명 및 가슴 의 통 증	425,911	1,004,065	9,392,965	59,969,189	37,154,419
89	B02	대 상 포 진	418,069	2,465,941	6,906,684	87,549,984	62,351,902
90	R50	기 타 및 원 인 미 상 의 열	403,760	1,058,024	2,363,299	43,915,397	30,680,714
91	E03	기 타 갑 상 선 기 능 저 하 증	399,789	2,867,699	71,382,968	98,539,076	63,488,295
92	R11	구 역 및 구 토	395,493	954,458	2,476,357	19,340,981	13,272,481
93	H35	기 타 망 막 장 애	394,887	1,602,294	10,136,547	105,059,458	76,177,331
94	L21	지 루 피 부 염	388,172	1,400,668	4,378,571	20,463,203	14,425,105
95	S83	무릎의관절및인대의탈구,염좌및긴장	386,442	2,037,756	5,322,590	87,617,918	63,045,368
96	G44	기 타 두 통 증 후 군	386,345	1,260,640	7,992,840	49,400,539	32,399,820
97	F32	우 울 에 피 소 드	384,917	3,559,365	52,799,538	170,703,618	115,804,820
98	G43	편 두 통	382,910	1,511,151	10,196,943	45,926,860	30,768,777
99	A04	기 타 세 균 성 장 감 염	378,108	1,114,725	2,531,103	37,499,974	27,710,463
100	L04	급 성 림 프 절 염	371,847	1,253,032	2,755,194	22,009,357	15,326,890

Note : Based on the Treatment Month (excluding herbal medicine,including pharmacy in Treatment Days Treatment Amount and Benefit Amount)

제Ⅵ-3-2 표  
Table VI-3-2

질병소분류별 다빈도  
Benefits by Frequency

순위 Rank	상병 기호 I.C.D	상 병 명 Diseases	진료실인원 Patients	내원일수 Visits	급여일수 Reimbursed Days	진료비 Medical Expense	급여비 Benefit
101	B08	달리분류되지않은피부및점막병변이특정	371,823	1,339,650	2,506,034	22,991,431	17,998,664
102	S61	손 목 및 손 의 열 린 상 처	368,102	1,636,007	2,846,609	41,016,486	26,794,405
103	K30	기 능 성 소 화 불 량	363,393	1,025,608	4,572,434	21,497,739	14,083,328
104	N91	무 월 경 , 소 량 및 회 발 월 경	362,975	620,928	1,854,978	15,955,626	10,363,844
105	K76	간 의 기 타 질 환	360,339	900,512	7,809,057	42,585,368	28,152,063
106	F41	기 타 불 안 장 애	353,089	2,399,911	30,831,643	84,143,533	57,032,027
107	J10	확인된게절성인플루엔자바이러스에의한	344,288	1,120,916	2,668,569	51,700,016	40,069,456
108	D25	자 궁 의 평 활 근 중	342,299	1,065,249	5,412,678	162,048,712	122,092,469
109	Z29	기 타 예 방 적 조 치 의 필 요	342,062	469,780	535,734	31,115,582	21,940,419
110	N39	비 뇨 계 통 의 기 타 장 애	341,442	1,453,696	7,464,293	116,815,330	86,427,726
111	H01	눈 껍 폴 의 기 타 염 증	340,265	1,040,744	2,210,426	19,241,842	13,509,441
112	S43	견갑대의관절및인대의탈구,염좌및긴장	337,518	1,426,433	3,255,897	31,398,168	22,230,574
113	H11	결 막 의 기 타 장 애	334,011	906,430	2,099,251	21,377,949	14,816,233
114	L25	상 세 불 명 의 접 촉 피 부 염	326,566	998,280	2,607,060	13,869,291	9,877,491
115	E04	기 타 비 독 성 고 이 터	299,486	844,730	12,946,767	42,517,737	24,214,097
116	D50	철 결 핍 빈 혈	295,091	1,004,799	14,029,759	32,656,535	21,890,565
117	S02	두 개 골 및 안 면 골 의 골 절	293,283	677,300	982,378	29,741,775	20,303,573
118	G47	수 면 장 애	293,000	1,715,583	17,040,390	32,032,864	22,706,795
119	K64	치 핵 및 항 문 주 위 정 맥 혈 전 증	292,186	1,408,368	4,255,860	110,990,213	85,813,415
120	J38	달리분류되지않은성대및후두의질환	289,934	1,018,731	3,253,811	26,730,580	18,258,440
121	J35	편도및아데노이드의만성질환	279,079	1,033,959	2,333,298	33,494,683	24,783,651
122	S23	흉곽의관절및인대의탈구,염좌및긴장	277,571	837,752	2,051,315	18,694,053	13,226,841
123	L08	피부및피하조직의기타국소감염	272,971	824,665	1,916,150	12,998,407	9,249,221
124	C73	갑 상 선 의 악 성 신 생 물	272,902	1,970,477	80,231,244	196,885,804	162,472,537
125	A08	바 이 러 스 성 및 기 타 명 시 된 장 감 염	269,444	763,802	1,627,021	16,043,233	12,259,009
126	I20	협 심 증	269,309	2,075,773	55,867,415	267,561,538	202,519,357
127	L29	가 러 움	263,922	813,503	3,200,263	14,006,655	9,463,071
128	F00	알츠하이머병에서의치매(G30.-+)	262,978	15,275,305	51,070,359	1,106,678,712	809,014,144
129	H61	외 의 기 타 장 애	261,742	572,825	979,674	12,009,853	8,630,283
130	D24	유 방 의 양 성 신 생 물	261,292	548,629	1,051,283	27,603,838	17,251,239
131	J41	단순성및점액화농성만성기관지염	260,553	1,027,095	3,064,322	16,865,862	12,275,427
132	K27	상 세 불 명 부 위 의 소 화 성 궤 양	260,552	982,272	4,837,197	19,295,531	13,812,123
133	J37	만 성 후 두 염 및 후 두 기 관 염	259,466	1,082,164	2,894,953	18,279,396	12,564,978
134	K63	장 의 기 타 질 환	257,275	542,045	2,491,706	75,985,755	50,911,080
135	J39	상 기 도 의 기 타 질 환	251,275	944,671	2,189,471	16,385,743	11,839,081
136	M53	달리분류되지않은기타등병증	247,929	1,108,200	2,773,763	30,792,137	22,034,842
137	N92	과 다 , 빈 발 및 불 규 칙 월 경	246,135	430,328	1,113,022	10,893,632	6,915,242
138	R05	기 73,822	238,107	673,822	3,720,869	23,505,326	12,892,202
139	N73	기 타 여 성 골 반 염 증 질 환	231,636	918,581	2,515,460	31,998,860	22,267,583
140	N31	달리분류되지않은방광의신경근육기능장	231,144	1,173,267	14,450,633	41,846,571	28,087,866
141	J42	상 세 불 명 의 만 성 기 관 지 염	222,716	866,265	2,978,773	17,835,294	12,687,113
142	Z39	분 만 후 관 리 및 검 사	220,937	386,432	924,143	5,427,224	3,293,799
143	M62	근 육 의 기 타 장 애	218,492	815,407	2,056,703	18,284,234	13,218,175
144	H19	달리분류된질환에서의공막및각막의장애	217,656	795,315	1,676,132	16,314,926	11,611,722
145	L28	만 성 단 순 태 선 및 가 러 움 발 진	215,871	733,122	2,416,137	12,917,869	8,915,087
146	I63	뇌 경 색 증	215,501	5,910,822	47,996,721	641,686,432	477,822,193
147	S00	머 리 의 표 채 성 손 상	213,997	455,209	825,998	15,341,930	9,594,780
148	M72	섬 유 모 세 포 장 애	211,304	1,045,074	3,106,887	23,678,470	16,663,182
149	J15	달리분류되지않은세균성폐렴	211,176	1,192,149	2,821,553	83,622,077	65,107,436
150	H26	기 타 백 내 장	207,668	876,949	2,228,499	82,519,478	60,230,970

주 : 수진기준 (한의분류 제외, 급여일수, 진료비와 급여비는 약국포함)

# 상병 급여현황(여자) <계속>

of Disease(Female) <Cont'd>

(단위 : 명, 일, 천원)

Unit : Person, Day, KRW 1,000

순위 Rank	상병 기호 I.C.D	상 병 명 Diseases	진료실인원 Patients	내원일수 Visits	급여일수 Reimbursed Days	진료비 Medical Expense	급여비 Benefit
151	B07	바 이 러 스 사 마 귀	207,498	645,182	958,255	26,222,397	17,605,254
152	N86	자 궁 경 부 의 미 란 및 외 반	205,959	551,889	1,345,225	14,097,510	9,719,382
153	N60	양 성 유 방 형 성 이 상	205,232	372,183	983,920	15,374,067	8,688,472
154	E14	상 세 불 명 의 당 뇨 병	202,525	1,913,997	30,065,724	118,310,750	81,569,102
155	R68	기 타 천 신 증 상 및 정 후	200,320	231,714	456,972	4,582,843	2,911,916
156	S01	머 리 의 열 린 상 처	198,996	691,569	1,206,469	27,089,221	16,219,996
157	L01	농 가 진	195,830	618,387	1,348,614	8,922,530	6,605,517
158	H93	달 리분 류 지 않 은 귀 의 기 타 장 애	193,034	771,973	4,424,020	19,750,045	12,639,701
159	M15	다 발 관 절 증	191,633	1,142,707	10,795,600	36,547,009	25,052,538
160	F51	비 기 질 성 수 면 장 애	190,935	1,228,360	14,851,554	29,613,404	20,545,868
161	S80	아 래 다 리 의 표 재 성 손 상	188,939	563,026	1,329,461	14,119,151	9,542,747
162	H36	달 리분 류 된 질환 에 서 의 망 막 장 애	187,856	1,001,562	13,838,579	48,215,271	31,811,023
163	H02	눈 껍 풀 의 기 타 장 애	187,560	771,905	1,574,352	26,441,976	18,385,595
164	B18	만 성 바 이 러 스 간 염	184,052	1,189,240	21,575,180	209,556,776	139,022,852
165	N94	여성 생식기 관 및 월 경 주 기 와 관련 된 통 증 및	181,778	378,582	1,188,134	7,557,100	4,797,805
166	S60	손 목 및 손 의 표 재 성 손 상	181,178	404,328	830,375	10,764,119	6,984,867
167	H90	전 음 성 및 각 각 신 경 성 청 력 소 실	180,229	480,788	1,567,149	23,029,603	15,835,713
168	T15	외 안 의 이 물	179,488	448,866	760,105	10,000,702	7,058,558
169	M23	무 료 의 내 부 장 애	176,946	1,160,505	4,468,286	81,068,021	59,984,119
170	I11	고 혈 압 성 심 장 병	174,217	1,672,084	36,769,459	90,031,916	62,137,999
171	Z38	출 산 장 소 에 따 른 생 존 출 생	173,751	766,442	777,792	35,125,985	34,290,438
172	S90	발 목 및 발 의 표 재 성 손 상	172,999	396,543	840,024	10,619,795	6,883,559
173	L84	티 눈 및 군 은 살	172,510	532,080	881,161	15,829,129	11,043,984
174	N10	급 성 세 뇨 관 - 간 질 신 장 염	170,655	1,012,350	3,024,145	100,499,903	74,395,144
175	G56	팔 의 단 일 신 경 병 증	168,346	887,323	3,875,482	45,080,963	31,469,066
176	S92	발 목 을 제 외 한 발 의 골 절	165,283	1,360,073	2,794,408	67,920,094	48,058,772
177	E05	갑 상 선 독 중 [ 갑 상 선 기 능 항 진 중 ]	163,992	1,288,319	22,499,859	54,334,949	32,095,407
178	N87	자 궁 경 부 의 이 형 성	163,918	509,451	1,671,456	30,428,129	18,060,232
179	O80	단 일 자 연 분 만	163,003	534,170	1,105,501	182,841,197	179,556,684
180	S22	늑 골 , 흉 골 및 흉 추 의 골 절	161,634	1,620,175	5,408,331	121,220,042	87,894,558
181	B30	바 이 러 스 결 막 염	159,285	605,446	1,024,650	9,155,074	6,586,019
182	D23	피 부 의 기 타 양 성 신 생 물	159,026	429,100	734,336	14,397,703	9,267,923
183	M76	발 을 제 외 한 다 리 의 골 부 착 부 병 증	158,980	613,400	1,599,062	12,831,055	8,923,079
184	S53	팔꿈 치 의 관절 및 인 대 의 탈 구 , 염 좌 및 긴 장	158,586	532,084	1,104,768	15,210,860	10,671,597
185	H43	유 리 체 의 장 애	158,412	413,833	1,511,836	18,883,766	13,207,430
186	N97	여 성 불 임	154,949	925,109	2,089,199	25,310,007	16,141,241
187	C50	유 방 의 악 성 신 생 물	154,586	3,493,995	32,578,471	700,548,189	637,933,535
188	T14	상 세 불 명 의 신 체 부 위 의 손 상	154,473	392,465	828,426	10,013,979	6,532,824
189	N63	유 방 의 상 세 불 명 의 덩 이	152,226	283,736	681,400	12,416,808	7,680,563
190	M43	기 타 변 형 성 등 병 증	146,287	1,066,445	5,168,047	72,205,589	52,538,538
191	E07	갑 상 선 의 기 타 장 애	142,015	291,056	2,860,515	13,659,955	8,755,651
192	A59	편 모 충 증	141,823	423,162	1,099,849	7,722,237	5,317,020
193	R73	혈 당 치 상 승	139,892	288,172	2,704,000	9,719,104	6,256,015
194	M67	윤 활 막 및 힘 줄 의 기 타 장 애	139,664	446,521	1,148,106	15,939,368	11,302,950
195	I67	기 타 뇌 혈 관 질 환	136,782	1,137,614	17,235,680	176,117,247	139,863,177
196	D34	갑 상 선 의 양 성 신 생 물	134,354	306,877	3,885,669	16,548,513	9,412,995
197	Z71	달 리분 류 되 ~ 의 학 적 권 고 를 위 해 보 건 서 비	133,930	183,262	343,622	3,288,642	2,304,980
198	L60	손 발 톱 장 애	133,549	599,662	1,279,590	12,326,906	8,325,246
199	Z96	기 타 기 능 성 삽 입 물 의 존 재	133,304	790,885	1,880,443	18,771,095	13,423,718
200	I73	기 타 말 초 혈 관 질 환	131,675	587,755	7,396,538	19,784,980	14,067,889

Note : Based on the Treatment Month (excluding herbal medicine, including pharmacy in Treatment Days Treatment Amount and Benefit Amount)

제Ⅵ - 4 표  
Table VI - 4

질병소분류별 입원 다빈도  
Inpatient Benefits by Frequency

순위 Rank	상병 기호 I.C.D	상 병 명 Diseases	진료실인원 Patients	내원일수 Visits	급여일수 Reimbursed Days	진료비 Medical Expense	급여비 Benefit
1	Z38	출 산 장 소 에 따 른 생 존 출 생	352,412	1,544,922	1,549,157	71,687,355	70,140,957
2	A09	감염성및상세불명기원의기타위장염및결	341,429	1,333,273	2,773,601	202,595,192	157,968,845
3	J18	상 세 불 명 병 원 체 의 폐 렴	302,412	3,025,180	4,702,405	540,998,128	434,737,015
4	H25	노 년 백 내 장	272,476	417,427	633,213	346,432,629	277,871,711
5	M51	기 타 추 간 판 장 애	266,582	2,240,159	4,914,621	263,359,705	200,745,702
6	K64	치 핵 및 항 문 주 위 정 맥 혈 전 증	179,811	531,262	847,023	171,094,236	139,142,928
7	O80	단 일 자 연 분 만	163,003	533,166	1,092,240	182,826,046	179,545,905
8	M17	무 료 관 절 증	117,917	2,607,183	4,316,050	597,678,205	467,217,994
9	M48	기 타 척 추 병 증	117,243	1,524,326	3,014,841	231,139,812	176,710,727
10	J20	급 성 기 관 지 염	115,257	628,852	1,176,973	70,068,914	56,869,208
11	M75	어 깨 병 변	109,580	947,201	2,023,209	183,369,428	143,102,578
12	I63	뇌 경 색 증	103,292	7,235,325	8,462,752	914,612,899	708,121,597
13	J10	확인된게절성인플루엔자바이러스에의한	101,739	490,244	911,001	67,139,790	54,943,714
14	S33	요추및골반의관절및인대의탈구,염좌및긴	97,987	617,942	969,603	48,123,199	36,427,036
15	I20	협 심 증	96,141	513,812	1,823,229	340,781,856	305,336,454
16	F00	알츠하이머병에서의치매(G30.-+)	95,914	16,759,541	17,022,152	1,215,615,881	897,828,042
17	R42	어 지 렴 증 및 어 지 렴	85,255	207,347	522,931	37,220,142	27,436,424
18	J15	달 리 분 류 되 지 않 은 세 균 성 폐 렴	84,760	867,790	1,316,927	147,596,231	118,145,987
19	K35	급 성 충 수 염	84,104	458,166	754,119	221,233,774	176,895,652
20	R50	기 타 및 원 인 미 상 의 열	80,590	241,114	492,459	40,330,442	32,302,073
21	M50	경 추 간 판 장 애	80,398	590,539	1,309,937	74,351,775	56,952,635
22	S22	늑 골 , 흉 골 및 흉 추 의 골 절	80,294	1,309,573	2,016,184	144,896,776	107,946,423
23	S83	무릎의관절및인대의탈구,염좌및긴장	80,220	868,946	1,518,507	139,942,532	105,136,723
24	J03	급 성 편 도 염	77,374	355,463	665,532	38,838,522	31,657,739
25	R10	복 부 및 골 반 통 증	75,566	152,332	384,101	29,810,703	22,107,984
26	M54	등 경 기 통 의 장 증	73,692	464,228	728,827	40,887,164	30,682,956
27	H81	전 정 기 능 의 장 애	73,213	297,099	721,580	45,037,259	33,438,382
28	J11	바이러스가확인되지않은인플루엔자	72,910	303,236	728,430	36,881,927	29,851,262
29	S82	발 목 을 포 함 한 아 래 다 리 의 골 절	71,776	1,186,072	1,791,015	175,562,526	134,142,775
30	S32	요 추 및 골 반 의 골 절	71,664	1,488,137	2,287,415	171,882,551	127,763,052
31	M23	무 료 의 내 부 장 애	68,164	614,377	1,233,267	100,660,725	77,750,698
32	E11	2 형 당 뇨 병	68,136	1,462,443	2,462,866	156,337,318	118,430,812
33	N10	급 성 세 뇨 관 - 간 질 신 장 염	63,907	555,496	1,031,136	100,953,124	78,163,505
34	O82	제 왕 절 개 에 의 한 단 일 분 만	63,797	409,845	521,397	116,104,887	99,402,181
35	K80	담 석 증	62,850	560,815	1,199,016	236,608,924	181,914,312
36	N39	비 뇨 계 통 의 기 타 장 애	61,857	456,939	835,490	102,607,425	81,155,361
37	S52	아 래 팔 의 골 절	59,345	676,251	1,138,046	129,794,764	100,032,060
38	N20	신 장 및 요 관 의 결 석	57,450	177,505	517,383	71,609,075	54,818,045
39	S06	두 개 내 손 상	55,877	1,071,493	1,490,580	215,241,749	175,455,430
40	H26	기 타 백 내 장	54,340	81,430	193,269	68,969,845	55,339,695
41	D25	자 궁 의 평 활 근 중	51,878	276,182	481,187	132,250,475	106,211,429
42	J06	다발성및상세불명부위의급성상기도감염	50,658	126,259	318,377	15,222,263	12,499,829
43	S92	발 목 을 제 외 한 발 의 골 절	48,732	649,795	988,467	76,344,473	57,858,527
44	S62	손 목 및 손 부 위 의 골 절	48,529	350,147	665,987	57,896,586	44,623,007
45	K29	위 염 및 십 이 지 장 염	47,977	150,230	368,431	21,760,316	16,613,564
46	K63	장 의 기 타 질 환	47,873	158,660	410,286	47,601,389	37,590,549
47	R07	목 구 멍 및 가 습 의 통 증	47,648	88,963	325,455	31,309,580	24,289,210
48	S72	대 퇴 골 의 골 절	46,658	2,082,285	2,734,628	315,105,372	240,766,298
49	J21	급 성 세 기 관 지 염	44,722	265,130	480,574	33,794,438	29,410,695
50	I10	본 태 성 ( 원 발 성 ) 고 혈 압	44,021	1,818,479	2,551,859	134,765,219	98,050,664

주 : 수진기준 (환의분류 제외)

# 상병 급여현황(계)

of Disease(Total)

(단위 : 명, 일, 천원)

Unit : Person, Day, KRW 1,000

순위 Rank	상병 기호 I.C.D	상 병 명 Diseases	진료실인원 Patients	내원일수 Visits	급여일수 Reimbursed Days	진료비 Medical Expense	급여비 Benefit
51	C16	위 의 악 성 신 생 물	42,902	1,187,804	2,076,084	320,527,356	290,841,402
52	R51	두	42,609	112,505	311,940	18,884,105	13,920,234
53	N18	만 성 신 장 병	41,677	1,715,173	2,236,922	373,294,973	324,214,652
54	I83	하 지 의 정 맥 류	41,439	80,311	282,322	25,923,420	20,585,585
55	K60	항 문 및 직 장 부 의 열 창 및 누 공	41,207	118,737	206,111	37,981,346	31,184,583
56	C34	기 관 지 및 폐 의 악 성 신 생 물	41,120	1,346,133	2,266,382	382,538,702	352,787,937
57	S93	발목및발부위의관절및인대의탈구,염좌및	40,423	360,216	604,719	38,083,433	29,120,448
58	J02	급 성 인 두 염	38,728	126,493	263,169	13,944,688	11,701,561
59	S42	어 깨 및 위 팔 의 골 절	37,970	491,215	795,832	87,044,478	67,067,580
60	G44	기 타 두 통 증 후 군	37,603	130,170	360,017	20,050,433	14,856,027
61	R56	달 리 분 류 되 지 않 은 경 련	37,560	117,439	275,160	28,847,965	23,367,905
62	C50	유 방 의 악 성 신 생 물	36,990	1,287,093	2,152,978	262,658,929	231,405,923
63	J35	편 도 및 아 데 노 이 드 의 만 성 질 환	36,501	117,893	291,142	36,988,374	30,672,893
64	C22	간 및 간 내 담 관 의 악 성 신 생 물	36,324	960,742	2,063,972	348,689,481	323,661,004
65	J45	천	35,451	432,837	681,405	52,134,415	40,262,649
66	I67	기 타 뇌 혈 관 질 환	34,938	598,417	1,064,320	174,654,643	150,703,758
67	B02	대 상 포 진	34,685	327,022	566,300	39,600,744	30,394,767
68	D12	결장,직장,항문및항문관의양성신생물	34,519	104,972	272,444	30,144,237	23,576,288
69	B08	달리분류되지않은피부및점막병변이특징	34,381	145,034	266,570	14,528,615	12,526,618
70	A04	기 타 세 균 성 장 감 염	33,780	214,946	389,016	35,552,460	27,562,118
71	J34	코 및 비 동 의 기 타 장 애	33,671	88,863	210,251	25,850,823	20,227,020
72	O34	골반기관의알려진또는의심되는이상에대	33,420	223,460	304,945	61,427,094	53,164,563
73	L03	연 조 직 염	32,639	329,555	557,934	43,861,633	33,790,686
74	M65	윤 활 막 염 및 힘 줄 윤 활 막 염	32,469	206,044	443,834	29,100,441	22,586,136
75	J32	만 성 부 비 동 염	32,078	114,115	290,932	45,066,836	34,048,838
76	K40	사 타 구 니 탈 장	31,960	110,099	227,536	50,921,352	42,059,688
77	S02	두 개 골 및 안 면 골 의 골 절	31,059	220,339	385,787	46,439,039	34,580,476
78	G81	편 마	30,905	4,311,915	4,590,346	453,650,255	347,669,093
79	J40	급성인지만성인지정시되지않은기관지염	30,819	198,705	408,772	26,035,322	20,018,278
80	D24	유 방 의 양 성 신 생 물	30,343	57,935	141,792	10,352,473	8,164,830
81	C73	갑 상 선 의 악 성 신 생 물	30,323	301,056	714,427	94,819,338	78,238,513
82	S46	어깨및위팔부위의근육및힘줄의손상	29,341	332,619	591,225	59,123,009	45,951,364
83	F10	알콜사용에의한정신및행동장애	29,248	2,727,196	3,052,939	199,983,743	150,476,087
84	A41	기 타 패 혈 증	28,510	470,447	546,982	105,831,131	85,415,006
85	H66	화 농 성 및 상 세 불 명 의 중 이 염	28,088	141,746	333,251	31,720,476	25,604,413
86	K21	위 - 식 도 역 류 병	28,057	140,395	411,582	20,705,991	15,850,830
87	I21	급 성 심 근 경 색 증	27,780	278,325	601,504	247,711,390	227,913,921
88	Z51	기타의학적관리를위하여보건서비스와접	27,557	538,755	1,326,578	178,854,995	167,157,379
89	K61	항 문 및 직 장 부 의 농 양	27,234	65,005	119,513	22,113,498	18,199,194
90	K56	탈 장이없는마비성장폐색및장폐색	26,925	221,396	364,806	49,083,052	38,703,854
91	G20	파 킨 슨 병	26,922	3,662,378	3,894,217	326,497,239	265,719,565
92	C18	결 장 의 악 성 신 생 물	26,871	906,810	1,605,408	273,657,167	249,850,210
93	N40	전 립 선 증 식 증	25,954	155,078	474,151	30,891,208	23,626,968
94	O83	기 타 보 조 단 일 분 만	25,458	86,756	177,294	29,996,626	29,498,497
95	R55	실 신 및 허 탈	25,236	55,520	118,306	15,409,634	11,389,735
96	M43	기 타 변 형 성 등 병 증	24,899	311,944	658,557	62,177,513	47,999,950
97	K92	소 화 계 통 의 기 타 질 환	24,746	133,262	289,406	38,062,625	30,075,124
98	I25	만 성 허 혈 심 장 병	24,522	211,014	615,788	105,306,472	93,201,414
99	S66	손목및손부위의근육및힘줄의손상	24,274	167,570	315,799	27,242,640	21,203,919
100	K59	기 타 기 능 성 장 장 애	24,188	75,094	207,652	11,072,038	8,569,525

Note : Based on the Treatment Month (excluding herbal medicine)

제Ⅵ-4 표  
Table VI-4

질병소분류별 입원 다빈도  
Inpatient Benefits by Frequency

순위 Rank	상병 기호 I.C.D	상 병 명 Diseases	진료실인원 Patients	내원일수 Visits	급여일수 Reimbursed Days	진료비 Medical Expense	급여비 Benefit
101	I50	심 부 전	23,912	516,244	776,478	97,296,623	77,790,558
102	O60	조 기 진 분	23,787	250,435	315,488	37,018,665	32,224,133
103	I61	뇌 내 출혈	23,269	2,318,188	2,595,325	339,877,746	277,900,117
104	M47	척 추 증	23,013	299,524	467,610	28,684,888	21,546,780
105	F20	조 현 병	22,953	3,508,932	3,844,492	260,320,748	212,249,328
106	J44	기 타 만 성 폐 색 성 폐 질 환	22,875	627,436	860,311	85,657,477	65,836,461
107	E14	상 세 불 명 의 당 뇨 병	22,776	495,769	779,028	60,697,911	46,305,429
108	S13	목부위의관절및인대의탈구,염좌및긴장	22,542	156,212	249,683	13,735,998	10,407,729
109	R06	호 흡 의 이 상	22,362	85,143	138,987	15,365,387	11,957,114
110	D13	기타및부위불명의소화계통의양성신생물	21,922	109,896	355,031	39,327,987	30,562,388
111	S01	머 리 의 열 린 상 처	21,884	70,222	143,221	12,501,486	9,297,093
112	I69	뇌 혈 관 질 환 의 후 유 증	21,328	2,766,633	2,862,199	237,550,967	178,781,922
113	G56	팔 의 단 일 신 경 병 증	21,323	149,104	325,694	25,057,532	19,545,139
114	G45	일 과 성 뇌 허 혈 발 작 및 관 련 증 후 군	21,138	139,864	320,339	27,054,062	18,916,619
115	A08	바 이 러 스 성 및 기 타 명 시 된 장 감 염	21,112	90,337	168,452	12,692,014	10,794,636
116	K25	위 궤 양	21,005	162,069	369,267	35,667,941	27,750,620
117	I48	심 방 세 동 및 조 동	20,905	186,277	446,232	74,585,642	65,124,619
118	G43	편 두 통	20,608	70,216	210,770	10,071,649	7,558,522
119	S61	손 목 및 손 의 열 린 상 처	20,212	78,058	160,034	13,086,424	10,251,062
120	Z47	기타정형외과적추적치료를위하여보건서	19,941	111,758	300,302	22,212,804	17,376,403
121	K70	알 콜 성 간 질 환	19,557	327,044	571,945	69,016,939	54,340,175
122	J05	급성폐색성후두염[크룹]및후두개염	19,210	72,555	151,949	10,065,311	8,522,657
123	M25	달 리 분 류 되 지 않 은 기 타 관 절 장 애	18,916	149,341	273,571	20,188,253	15,419,375
124	K52	기 타 비 감 염 성 위 장 염 및 결 장 염	18,891	86,488	176,598	11,574,831	8,891,327
125	O81	집 게 및 진 공 흡 착 기 에 의 한 단 일 분 만	18,854	64,077	149,761	24,467,398	24,101,256
126	K81	담 낭 염	18,425	169,771	356,272	62,839,332	47,978,026
127	D27	난 소 의 양 성 신 생 물	18,214	98,815	160,733	46,355,619	37,062,482
128	P59	기타및상세불명의원인으로인한신생아황	18,185	82,836	88,168	10,638,522	10,537,430
129	K57	장 의 궤 실 병	17,934	123,883	240,316	27,925,004	20,933,972
130	O33	알려진또는의심되는불균형에대한산모관	17,930	113,120	143,931	32,589,157	28,288,274
131	K85	급 성 췌 장 염	17,312	188,538	357,279	44,446,064	33,960,680
132	J09	확인된동물매개또는범유행인플루엔자바	17,272	76,311	145,487	11,381,971	9,224,827
133	J12	달 리 분 류 되 지 않 은 바 이 러 스 폐 령	16,200	100,807	188,286	15,060,653	13,040,189
134	S43	견갑대의관절및인대의탈구,염좌및긴장	16,105	119,484	217,408	16,384,789	12,629,179
135	M79	달 리 분 류 되 지 않 은 기 타 연 조 직 장 애	15,684	128,398	218,077	13,959,367	10,567,784
136	N80	자 궁 내 막 증	15,606	85,287	151,006	40,069,650	32,034,744
137	M67	윤 활 막 및 힘 줄 의 기 타 장 애	15,572	82,056	187,922	12,288,141	9,594,722
138	G40	뇌 진 증	15,190	184,755	374,452	39,233,573	30,902,342
139	D17	양 성 지 방 종 성 신 생 물	15,146	71,480	162,788	13,803,983	10,753,457
140	C20	직 장 의 악 성 신 생 물	14,914	505,424	882,577	146,393,760	134,007,271
141	J36	편 도 주 위 농 양	14,795	74,913	144,607	10,797,189	8,239,446
142	N83	난 소, 난관및늪은인대의비염증성장애	14,525	64,882	123,737	31,016,986	24,680,400
143	F32	우 울 에 피 소 드	14,518	560,643	718,491	51,414,369	38,978,958
144	C61	전 립 선 의 악 성 신 생 물	14,177	318,673	513,532	58,783,133	53,225,469
145	N84	여 성 생 식 관 의 폴 립	14,149	24,021	85,161	6,790,976	5,303,842
146	N30	방 광 염	14,127	84,765	173,259	12,572,238	9,788,228
147	M20	손 가 락 및 발 가 락 의 후 천 변 형	14,121	208,483	372,245	33,766,810	26,163,226
148	B34	상 세 불 명 부 위 의 바 이 러 스 감 염	14,074	45,837	100,255	7,523,814	6,386,601
149	L50	두 드 러 기	13,542	35,609	95,378	4,255,253	3,375,605
150	J93	기 흉	13,465	133,364	226,501	52,732,805	41,291,585

주 : 수진기준 (한의분류 제외)



# 상병 급여현황(계) <계속>

of Disease(Total) <Cont'd>

(단위 : 명, 일, 천원)

Unit : Person, Day, KRW 1,000

순위 Rank	상병 기호 I.C.D	상 병 명 Diseases	진료실인원 Patients	내원일수 Visits	급여일수 Reimbursed Days	진료비 Medical Expense	급여비 Benefit
151	S86	아래다리부위의근육및힘줄의손상	13,089	165,906	260,674	19,544,495	14,970,543
152	T78	달리분류되지않은유해작용	12,931	25,129	65,262	4,823,097	3,834,111
153	H35	기타망막장애	12,893	55,630	129,765	31,519,006	25,247,996
154	M24	기타특정관절장애	12,821	137,728	250,610	20,412,738	15,720,236
155	R04	기도출혈	12,732	46,075	99,166	16,318,170	12,713,505
156	F03	상세불명의치매	12,680	1,550,556	1,571,363	109,142,435	79,877,808
157	M77	기타골부착부병증	12,539	91,447	194,891	11,930,185	9,212,860
158	E87	수분, 전해질및산-염기균형의기타장애	12,530	120,712	208,827	25,249,288	19,669,050
159	O65	산모골반이상으로인한난산	12,278	83,699	104,362	22,825,096	19,663,424
160	G03	기타및상세불명의원인에의한수막염	12,236	71,368	122,755	13,841,692	10,924,881
161	G51	안면신경장애	12,135	71,604	160,045	17,006,234	12,878,207
162	R11	구역및구토	12,080	34,486	75,882	4,990,395	3,958,685
163	N17	급성신부전	11,850	172,701	256,958	45,822,038	36,411,116
164	M13	기타관절염	11,709	202,655	321,973	33,919,660	26,104,918
165	M19	기타관절증	11,671	152,654	277,714	29,361,413	22,747,893
166	P07	달리분류되지않은단기임신및저체중출산	11,594	248,905	314,306	130,069,771	129,357,420
167	J00	급성비인두염[감기]	11,519	23,975	72,012	2,354,687	1,911,947
168	K75	기타염증성간질환	11,519	134,367	250,570	32,384,468	25,213,559
169	K74	간의섬유증및경변증	11,490	232,865	383,127	55,325,371	44,606,588
170	I46	심장정지	11,480	66,071	79,677	43,144,055	36,693,739
171	C67	방광의악성신생물	11,204	229,285	390,603	54,710,805	49,687,161
172	N73	기타여성골반염증질환	11,065	68,181	131,464	12,006,978	8,996,853
173	K58	과민대장증후군	10,956	52,749	132,197	7,344,810	5,591,071
174	K76	간의기타질환	10,939	64,917	208,409	10,101,903	7,877,902
175	G82	하반신마비및사지마비	10,931	1,485,472	1,624,743	169,940,450	132,447,574
176	S00	머리의표재성손상	10,847	32,435	60,237	4,508,537	3,282,420
177	F01	혈관성치매	10,658	1,470,278	1,521,199	109,391,261	81,005,550
178	O42	양막조기파열	10,634	56,419	92,307	15,939,239	14,649,095
179	I60	지주막하출혈	10,528	633,566	767,172	180,506,460	158,673,616
180	D21	결합조직및기타연조직의기타양성신생물	10,508	51,734	119,584	9,477,104	7,404,749
181	C25	체장의악성신생물	10,482	418,923	733,219	110,652,424	102,275,242
182	J69	고체및액체에의한폐렴	10,410	243,848	320,220	69,717,235	56,028,870
183	T81	달리분류되지않은처치의합병증	10,142	111,563	180,807	21,278,021	16,869,685
184	F31	양극성정동장애	10,061	604,562	728,048	51,671,410	39,389,610
185	J01	급성부비동염	9,962	53,688	107,847	7,079,117	5,587,836
186	A15	세균학적및조직학적으로확인된호흡기결핵	9,821	274,970	384,062	53,223,849	48,591,621
187	A87	바이러스수막염	9,807	52,625	90,296	9,750,862	7,906,446
188	P22	신생아의호흡곤란	9,797	155,312	184,691	84,689,057	84,300,196
189	S63	손목및손부위의관절및인대의탈구,염좌및	9,729	57,018	111,062	8,052,844	6,231,525
190	N93	기타이상자궁및절출혈	9,613	20,545	53,636	4,805,233	3,755,791
191	I47	발작성빈맥	9,362	41,198	99,378	43,149,260	39,719,514
192	O02	기타비정상적수태부산물	9,259	17,075	51,442	3,619,809	2,869,075
193	R00	심장박동의이상	9,113	19,624	44,892	5,676,221	4,589,886
194	H50	기타타시	9,083	16,793	75,173	10,003,858	8,416,134
195	E16	체장내분비기타장애	9,055	39,955	66,562	7,206,375	5,660,056
196	M00	화농성관절염	8,897	224,724	316,762	38,550,312	29,742,700
197	O20	초기임중출혈	8,808	54,216	68,749	4,066,126	3,365,042
198	J38	달리분류되지않은성대및후두의질환	8,793	28,744	108,114	8,303,951	6,621,103
199	N87	자궁경부의이형성	8,742	17,395	59,798	4,919,286	3,912,625
200	A75	발진티푸스	8,645	66,573	119,768	11,219,146	8,594,690

Note : Based on the Treatment Month (excluding herbal medicine)

제Ⅵ - 4 표  
Table VI - 4

질병소분류별 입원 다빈도  
Inpatient Benefits by Frequency

순위 Rank	상병 기호 I.C.D	상 병 명 Diseases	진료실인원 Patients	내원일수 Visits	급여일수 Reimbursed Days	진료비 Medical Expense	급여비 Benefit
201	N63	유 방 의 상 세 불 명 의 덩 이	8,621	14,147	34,263	2,427,409	1,912,944
202	O32	태아의알려진또는의심되는이상태위에대	8,556	54,453	75,064	16,391,061	14,214,768
203	M87	골 괴 사	8,531	184,108	330,959	50,134,759	39,405,573
204	K26	십 이 지 장 껀 양	8,404	70,897	156,715	18,547,075	14,466,519
205	H65	비 화 농 성 중 이 염	8,310	29,016	78,868	7,918,292	6,492,766
206	A16	세균학적으로나조직학적으로확인되지않	8,284	159,220	245,162	34,751,820	31,746,556
207	K83	담 도 의 기 타 결 환	8,272	85,119	173,875	27,074,319	21,481,659
208	N60	양 성 유 방 형 성 이 상	8,236	17,230	42,519	2,883,294	2,265,296
209	S53	관꿈치의관절및인대의탈구,염좌및긴장	8,202	37,063	62,586	5,355,194	4,201,087
210	K31	위 및 십 이 지 장 의 기 타 결 환	8,152	34,436	108,562	9,210,118	7,278,215
211	F41	기 타 불 안 장 애	8,119	107,313	165,526	10,583,946	8,053,269
212	H91	기 타 청 력 소 실	8,105	53,318	115,997	13,684,043	10,786,476
213	I88	비 특 이 성 림 프 결 염	7,993	38,018	72,726	6,684,545	5,103,271
214	G47	수 면 장 애	7,974	46,163	111,822	7,620,299	5,911,973
215	O68	태아스트레스[절박]가합병된진통및분만	7,817	48,735	66,360	14,670,276	12,847,613
216	M10	통 풍	7,754	74,877	150,519	8,511,261	6,486,212
217	N13	폐 색 성 및 역 류 성 요 로 병 증	7,534	59,375	137,068	19,751,375	16,154,981
218	H33	망 막 박 리 및 망 막 열 공	7,443	33,222	89,596	20,635,965	16,432,695
219	N81	여 성 생 식 기 탈 출	7,415	49,208	85,702	15,210,222	12,068,793
220	I49	기 타 심 장 부 정 맥	7,376	67,263	125,759	32,255,012	29,176,949
221	C24	담도의기타및상세불명부분의악성신생물	7,226	261,611	428,451	81,637,916	75,470,780
222	Z34	정 상 입 신 의 관 리	7,217	37,189	53,167	5,031,111	4,433,820
223	I42	심 근 병 증	7,018	133,193	226,864	47,464,961	42,344,298
224	L89	육 창 껀 양 및 압 박 부 위	6,990	399,884	428,773	39,338,118	29,991,002
225	O63	지 연 진 통	6,944	28,931	42,931	9,442,974	8,965,252
226	Z03	의심되는질병및병태를위한의학적관찰및	6,879	27,471	63,172	7,990,148	6,181,414
227	H02	눈 껀 풀 의 기 타 장 애	6,788	11,813	46,621	5,974,331	4,899,979
228	B18	만 성 바 이 러 스 간 염	6,778	61,459	153,519	13,314,787	10,497,585
229	C64	신 우 를 제 외 한 신 장 의 악 성 신 생 물	6,672	144,267	219,410	39,643,982	35,877,381
230	C79	기타및상세불명부위의이차성악성신생물	6,670	130,278	222,479	52,466,933	48,723,747
231	M71	기 타 윤 활 낭 병 증	6,648	66,973	118,687	9,328,127	7,232,640
232	I65	뇌경색증을유발하지않은뇌전동맥의폐쇄	6,639	73,434	174,711	25,866,579	21,927,034
233	J04	급 성 후 두 염 및 기 관 염	6,620	31,881	63,637	3,693,056	2,984,417
234	E10	I 형 당 뇨 병	6,619	288,443	349,529	26,960,426	20,344,622
235	J90	달 리 분 류 되 지 않 은 흉 막 삼 출 액	6,598	89,632	135,452	20,180,442	15,871,784
236	K05	치 은 염 및 치 주 결 환	6,547	12,396	34,414	919,175	719,331
237	C56	난 소 의 악 성 신 생 물	6,527	315,660	636,260	80,147,301	73,360,450
238	C78	호흡및소화기관위의이차성악성신생물	6,466	115,187	184,796	40,331,784	37,057,314
239	O00	자 궁 외 입 신	6,434	30,743	58,627	10,556,740	8,181,369
240	J46	천 식 지 속 상 태	6,427	81,841	134,035	12,436,208	9,656,557
241	S80	아 래 다 리 의 표 재 성 손 상	6,422	38,682	71,245	3,966,788	3,011,317
242	S67	손 목 및 손 의 으 껀 손 상	6,401	67,507	105,529	10,248,543	7,934,153
243	K62	항 문 및 직 장 의 기 타 결 환	6,294	30,828	61,957	7,582,697	5,994,934
244	D64	기 타 빈 혈	6,243	54,659	100,174	8,356,019	6,432,830
245	S68	손 목 및 손 의 외 상 성 절 단	6,216	99,184	137,570	16,057,274	12,462,698
246	L02	피 부 의 농 양 , 종 기 및 큰 종 기	6,196	63,724	105,139	10,365,119	8,061,733
247	M30	결 절 성 다 발 동 맥 염 및 관 련 병 태	6,184	41,025	152,251	9,990,866	8,721,877
248	Z94	이 식 된 기 관 및 조 직 의 상 태	6,170	108,670	224,465	84,110,702	75,674,701
249	K82	담 낭 의 기 타 결 환	6,164	31,765	92,483	16,647,506	12,840,836
250	T23	손 목 및 손 의 화 상 및 부 식	6,161	43,840	60,169	8,473,167	7,342,628

주 : 수진기준 (한의분류 제외)



# 상병 급여현황(계) <계속>

of Disease(Total) <Cont'd>

(단위 : 명, 일, 천원)

Unit : Person, Day, KRW 1,000

순위 Rank	상병 기호 I.C.D	상 병 명 Diseases	진료실인원 Patients	내원일수 Visits	급여일수 Reimbursed Days	진료비 Medical Expense	급여비 Benefit
251	K65	복막염	6,145	84,506	124,117	29,989,706	23,750,619
252	S20	흉부의 표재성 손상	6,070	31,376	55,432	3,544,452	2,598,742
253	J30	혈관운동성 및 앨러지성 비염	6,017	17,818	63,918	2,450,508	1,940,959
254	M21	사지의 기타 후천 변형	6,002	75,545	148,295	15,971,583	12,339,215
255	M80	병적 골절을 동반한 골다공증	6,000	78,693	190,646	10,955,036	8,235,944
256	D50	철결핍빈혈	5,980	45,441	106,786	6,642,459	5,137,162
257	M62	근육의 기타 장애	5,977	48,236	78,846	7,936,281	6,122,914
258	C53	자궁경부의 악성 신생물	5,962	204,843	362,174	55,326,567	50,596,416
259	I70	죽상경화증	5,953	104,254	184,891	43,151,418	34,094,770
260	L04	급성 림프절염	5,873	34,200	64,099	5,680,197	4,455,673
261	D06	자궁경부의 제자리 암종	5,769	23,750	56,302	7,325,426	6,416,802
262	I11	고혈압성 심장병	5,688	133,166	193,639	14,205,964	10,701,123
263	B17	기타 급성 바이러스 간염	5,638	41,959	83,769	7,921,828	6,022,910
264	S81	아래 다리의 열린 상처	5,626	47,194	75,755	6,379,140	4,893,077
265	G93	뇌의 기타 장애	5,580	324,553	372,975	43,512,307	34,027,104
266	H40	녹내장	5,573	18,040	44,344	5,912,502	4,689,139
267	J98	기타 호흡 장애	5,558	45,395	78,540	12,305,085	9,585,585
268	T14	상세불명 의 신체 부위의 손상	5,541	28,095	52,411	4,498,531	3,423,658
269	I64	출혈 또는 경색증으로 명시되지 않은 뇌졸중	5,490	181,733	204,657	18,075,042	13,408,513
270	R22	피부 및 피하 조직의 국소적 부기, 종괴 및 덩어리	5,357	20,571	54,197	4,508,783	3,525,846
271	T24	발목 및 발을 제외한 엉덩이 및 다리의 화상 및	5,319	56,823	76,305	9,746,883	7,828,565
272	I71	대동맥 동맥류 및 박리	5,300	108,537	165,333	92,064,550	82,866,599
273	S30	복부, 아래 등 및 골반의 표재성 손상	5,285	27,207	49,812	3,504,154	2,577,411
274	H43	유리체의 장애	5,278	18,012	46,914	13,102,463	10,483,145
275	M05	혈청 검사 양성 류마티스관절염	5,278	121,621	191,447	18,630,338	15,966,686
276	D05	유방의 제자리 암종	5,259	53,058	92,679	21,827,725	17,840,692
277	A49	상세불명 부위의 세균 감염	5,226	35,296	57,454	6,639,388	5,445,117
278	D35	기타 상세불명 의 내분비선의 양성 신생물	5,209	56,395	114,039	22,442,844	18,757,648
279	M72	섬유 모세포종양	5,194	65,478	104,796	11,377,274	8,789,356
280	E78	지질 단백질 대사 장애 및 기타 지질증	5,156	27,820	177,028	2,637,140	2,015,568
281	K12	구내염 및 관련 병변	5,130	28,831	56,751	5,140,965	3,981,708
282	C83	비소포성 림프종	5,109	192,862	367,647	92,711,858	86,578,152
283	S23	흉곽의 관절 및 인대의 탈구, 염좌 및 긴장	5,095	36,990	59,118	3,093,409	2,321,733
284	E86	용적 고갈	5,079	22,912	38,900	2,966,025	2,363,792
285	R31	상세불명 의 혈뇨	5,078	19,964	44,442	4,680,305	3,624,094
286	F06	뇌 손상, 뇌 기능 이상 및 신체 질환에 의한 기타	5,075	452,352	477,627	32,867,499	24,300,930
287	J84	기타 간질성 폐 질환	5,042	102,463	153,710	30,744,211	25,970,566
288	S76	엉덩이 및 대퇴 부위의 근육 및 힘줄의 손상	5,018	52,715	83,855	5,652,027	4,306,860
289	J96	달리 분류되지 않은 호흡부전	5,016	109,678	152,186	40,437,802	32,791,238
290	I62	기타 비외상성 두개 내 출혈	4,992	227,376	277,180	42,131,882	35,681,447
291	J47	기관지 확장증	4,961	55,087	97,416	11,733,277	8,972,403
292	N85	자궁경부를 제외한 자궁의 기타 비염증성 종양	4,939	12,967	38,001	4,971,392	3,951,544
293	C19	직장 구불결장 접합부의 악성 신생물	4,921	139,548	263,165	48,271,412	44,249,593
294	S05	눈 및 안와 의 손상	4,896	16,836	35,412	4,083,077	3,065,299
295	S96	발목 및 발 부위의 근육 및 힘줄의 손상	4,894	52,666	81,986	6,259,602	4,813,730
296	D69	자반 및 기타 출혈성 병태	4,883	43,940	77,750	13,090,872	10,786,775
297	M86	골수염	4,880	131,076	187,878	22,170,509	17,131,266
298	D16	골 및 관절 연골의 양성 신생물	4,875	30,897	68,152	7,117,912	5,525,694
299	J13	폐렴 연쇄구균에 의한 폐렴	4,833	39,981	63,336	5,911,864	4,874,654
300	M99	달리 분류되지 않은 생체 역학적 병변	4,833	56,591	112,018	7,959,416	6,049,848

Note : Based on the Treatment Month (excluding herbal medicine)

제Ⅵ-4 표  
Table VI-4

질병소분류별 입원 다빈도  
Inpatient Benefits by Frequency

순위 Rank	상병 기호 I.C.D	상 병 명 Diseases	진료실인원 Patients	내원일수 Visits	급여일수 Reimbursed Days	진료비 Medical Expense	급여비 Benefit
301	K11	침샘의 질환	4,734	19,595	50,523	4,467,737	3,364,794
302	I26	색전증	4,729	93,906	145,547	23,356,769	18,808,756
303	H04	눈물계통의 장애	4,702	11,454	43,643	4,294,197	3,401,823
304	D32	수막의 양성 신 생물	4,646	134,164	203,267	41,246,859	37,718,844
305	M16	고관절증	4,602	91,180	166,028	21,646,982	16,863,678
306	C71	뇌의 악성 신 생물	4,593	285,953	388,913	70,969,816	64,959,399
307	J39	상기도의 기타 질환	4,584	29,622	56,125	6,682,978	5,225,854
308	I95	저혈압	4,575	18,553	35,352	3,453,113	2,625,940
309	M84	골연속성의 장애	4,557	72,330	118,318	13,286,718	10,365,330
310	Z37	분만의 결과	4,551	18,953	19,227	873,819	850,420
311	D37	구강및소화기관외행동양식불명또는미상	4,542	45,810	82,339	16,125,060	14,253,340
312	K71	독성간질환	4,524	44,649	89,157	7,702,476	5,969,725
313	T25	발목및발의 화상및부식	4,501	66,412	86,259	11,531,822	9,842,609
314	S56	아래팔부위의근육및힘줄의손상	4,476	37,525	66,549	5,893,855	4,574,944
315	D18	모든부위의혈관종및림프관종	4,462	28,842	63,015	7,702,890	6,125,316
316	K22	식도의기타질환	4,460	34,724	76,205	9,715,099	7,659,174
317	K86	채장외기타질환	4,432	50,481	115,896	12,055,092	9,142,108
318	K55	장외혈관장애	4,396	55,891	91,375	16,466,799	12,852,582
319	S91	발목및발의열린상처	4,365	32,300	54,271	4,535,523	3,504,846
320	C15	식도의악성신 생물	4,351	157,044	271,893	50,514,208	46,830,725
321	T20	머리및목의 화상및부식	4,349	44,187	58,589	8,813,682	7,620,444
322	O61	유도분만의실패	4,340	21,161	28,867	5,565,357	4,775,637
323	N43	음낭수종및정액류	4,334	14,224	39,660	4,710,114	3,874,124
324	M94	연골및기타장애	4,333	23,073	52,260	3,954,157	3,066,156
325	S73	고관절의관절및인대의탈구,염좌및긴장	4,330	37,498	63,431	4,131,350	3,147,435
326	C92	골수성백혈병	4,303	207,434	286,970	126,748,581	117,841,061
327	O66	기타난산	4,301	27,991	36,608	7,943,517	6,851,953
328	E04	기타비독성고이터	4,282	15,740	42,749	4,847,622	3,353,316
329	K50	크론병[국소성장염]	4,257	46,366	136,853	15,498,751	13,500,454
330	N21	하부요로의결석	4,236	18,715	43,522	4,671,821	3,593,898
331	R91	폐의진단영상검사상이상소견	4,235	16,406	33,568	5,332,199	4,045,228
332	M46	기타염증성척추병증	4,151	154,832	207,486	28,710,075	21,961,597
333	S64	손목및손부위의신경의손상	4,141	28,932	53,232	5,284,492	4,124,836
334	T84	내부정형외과적인공압입장치,삽입물및이	4,134	114,640	186,540	29,812,430	23,393,349
335	C44	기타피부의악성신 생물	4,119	93,129	121,551	14,079,447	12,616,664
336	O30	다태임신	4,104	34,807	52,607	9,769,323	8,502,161
337	J42	상세불명의만성기관지염	4,088	50,344	80,719	5,429,607	4,116,036
338	M81	병적골절이없는골다공증	4,042	51,509	130,274	3,656,684	2,657,951
339	R40	기면,혼미및혼수	3,954	165,197	169,631	15,296,215	11,681,677
340	T50	이뇨제및기타상세불명의약물,약제및생물	3,953	13,149	20,816	4,274,414	3,350,715
341	D23	피부의기타양성신 생물	3,912	15,148	37,937	2,663,108	2,098,978
342	L72	피부및피하조직의모낭낭	3,860	14,641	37,916	2,494,689	1,963,783
343	I66	뇌경색증을유발하지않은대뇌동맥의폐쇄	3,839	55,795	106,359	10,528,973	8,163,983
344	K01	매몰치및매복치	3,839	7,333	29,280	1,908,897	1,496,004
345	B15	급성A형간염	3,831	37,107	68,959	7,277,905	5,564,742
346	O47	가진통	3,827	27,201	31,664	2,983,910	2,520,053
347	T63	독액성동물과의접촉의독성효과	3,825	15,958	29,516	3,108,142	2,440,944
348	Q21	심장중격의선천기형	3,817	42,994	89,421	47,373,531	45,073,860
349	C77	림프절의이차성및상세불명의악성신 생물	3,815	60,785	110,064	18,805,450	17,262,950
350	S60	손목및손의표재성손상	3,806	8,322	18,257	1,148,955	905,128

주 : 수진기준 (한의분류 제외)

# 상병 급여현황(계) <계속>

of Disease(Total) <Cont'd>

(단위 : 명, 일, 천원)

Unit : Person, Day, KRW 1,000

순위 Rank	상병 기호 I.C.D	상 병 명 Diseases	진료실인원 Patients	내원일수 Visits	급여일수 Reimbursed Days	진료비 Medical Expense	급여비 Benefit
351	C23	담 낭 의 약 성 신 생 물	3,791	127,467	208,943	35,316,738	32,523,681
352	C54	자 궁 체 부 의 약 성 신 생 물	3,773	105,258	201,201	26,511,313	23,724,688
353	R57	달 리 분 류 되 지 않 은 쇼 크	3,767	44,887	61,329	21,561,706	17,550,635
354	M93	기 타 골 연 골 병 증	3,702	37,583	70,642	5,771,762	4,436,787
355	M22	무 료 뼈 의 장 애	3,686	21,886	51,638	2,572,119	1,974,397
356	B00	헤르페스바이러스[단순헤르페스]감염	3,656	22,175	41,341	3,093,989	2,498,720
357	T17	기 도 의 이 물	3,640	5,528	10,118	1,261,377	1,017,439
358	G30	알 츠 하 이 머 병	3,624	326,004	350,788	25,250,751	18,645,877
359	C90	다 발 골 수 종 및 악성형질세포신생물	3,555	161,202	267,400	60,293,812	56,032,401
360	M96	달 리 분 류 되 지 않 은 처 치 후 근 골격 장 애	3,553	67,395	121,293	11,173,179	8,516,858
361	D33	뇌 및 중추신경계통의 기타부분의 양성신생	3,520	83,623	129,700	24,678,862	22,495,463
362	O44	전 치 태 반	3,503	28,833	43,529	8,398,302	7,270,992
363	T42	항뇌전증제, 진정제-수면제 및 항파킨슨제	3,461	12,250	20,502	3,995,954	3,130,344
364	T18	소 화 관 속 의 이 물	3,452	9,915	19,502	2,613,473	2,030,677
365	K91	달 리 분 류 되 지 않 은 소화계통의 처치후 장 애	3,448	41,732	70,760	11,445,066	9,563,826
366	I35	비 류 마 티 스 성 대 동 맥 관 장 애	3,432	65,834	111,944	59,493,827	48,715,058
367	N31	달 리 분 류 되 지 않 은 방광의 신경근육기능장	3,427	37,240	82,874	4,783,460	3,710,618
368	G53	달 리 분 류 된 질환에서의 뇌신경장 애	3,393	45,652	75,899	4,484,424	3,388,252
369	N64	유 방 의 기 타 장 애	3,389	7,290	16,774	2,214,109	1,637,572
370	N41	전 립 선 의 염 증 성 질 환	3,358	25,364	65,625	4,966,303	3,760,607
371	S70	영 덩 이 및 대 퇴 의 표 재 성 손 상	3,282	21,493	38,098	2,287,593	1,711,410
372	N28	달 리 분 류 되 지 않 은 신장 및 요관의 기타 장 애	3,232	21,215	45,044	6,353,043	4,849,819
373	J31	만 성 비 염 , 비 인 두 염 및 인 두 염	3,228	8,305	22,378	2,267,365	1,770,376
374	Q10	눈꺼풀, 눈물기관 및 안와의 선천기형	3,227	5,670	25,101	3,447,652	2,944,877
375	D11	주 침 샘 의 양 성 신 생 물	3,224	18,803	43,748	7,403,332	5,160,430
376	I86	기 타 부 위 의 정 맥 류	3,218	13,007	33,360	5,823,924	4,614,688
377	I44	방 실 차 단 및 좌 각 차 단	3,195	32,419	62,914	26,201,158	24,420,703
378	G91	수 두 증	3,174	132,038	173,778	22,594,769	18,058,219
379	F43	심한스트레스에 대한 반응 및 적응 장 애	3,156	41,835	63,944	4,678,611	3,581,165
380	T58	일 산 화 탄 소 의 독 성 효 과	3,132	15,635	22,550	3,788,338	2,944,597
381	N70	난 관 염 및 난 소 염	3,130	23,010	40,786	6,787,168	5,302,592
382	H36	달 리 분 류 된 질환에서의 망막 장 애	3,113	12,589	33,761	7,543,776	6,024,477
383	T60	유해생물방제제(농약)의 독성 효과	3,111	21,523	33,003	9,157,837	7,224,683
384	S90	발 목 및 발 의 표 재 성 손 상	3,088	11,939	22,968	1,338,454	1,029,925
385	O21	임 신 중 과 다 구 토	3,087	22,930	28,415	1,645,603	1,358,538
386	D34	갑 상 선 의 양 성 신 생 물	3,058	13,483	33,237	4,286,962	2,894,260
387	Z52	기 관 및 조 직 의 기 증 자	3,044	23,785	69,974	19,569,272	17,174,799
388	G46	뇌혈관질환에서의 뇌의 혈관중후군(I60-	3,006	52,160	86,706	6,075,019	4,522,970
389	I80	정 맥 염 및 혈 전 정 맥 염	3,006	40,165	76,697	11,275,512	8,748,611
390	O36	기타알려진 또는 의심되는 태아문제에 대한	2,974	13,272	25,171	4,001,705	3,547,897
391	Z98	기 타 수 술 후 상 태	2,958	47,264	60,871	4,134,692	3,140,072
392	K51	케 양 성 대 장 부 염	2,950	35,735	80,080	8,813,040	7,669,772
393	M76	발 을 제 외 한 다 리 의 골 부 착 부 병 증	2,935	19,133	39,636	1,899,132	1,454,989
394	S51	아 래 팔 의 열 린 상 처	2,930	16,545	30,137	2,714,819	2,106,646
395	K30	기 능 성 소 화 불 량	2,920	9,567	26,225	1,728,488	1,425,990
396	E05	갑상선독증[갑상선기능항진증]	2,881	24,708	59,767	4,315,457	3,233,705
397	E13	기 타 명 시 된 당 뇨 병	2,871	81,391	111,808	8,449,037	6,380,294
398	T31	포함된 신체표면의 정도에 따라 분류된 화상	2,863	57,149	68,554	19,074,001	16,749,955
399	Z50	재활치료를 포함한 치료를 위하여 보건서비	2,856	130,321	167,519	17,944,714	14,120,071
400	C85	기타 및 상체 불명유형의 비호지킨 림프종	2,800	74,492	125,170	24,989,609	23,045,330

Note : Based on the Treatment Month (excluding herbal medicine)

제Ⅵ - 4 표  
Table VI - 4

질병소분류별 입원 다빈도  
Inpatient Benefits by Frequency

순위 Rank	상병 기호 I.C.D	상 병 명 Diseases	진료실인원 Patients	내원일수 Visits	급여일수 Reimbursed Days	진료비 Medical Expense	급여비 Benefit
401	Q18	얼굴 및 목의 기타 선천 기형	2,792	11,860	31,199	2,613,868	2,076,735
402	M53	달리분류되지 않은 기타 등 병증	2,788	26,650	47,365	3,198,015	2,439,673
403	K66	복막의 기타 장애	2,784	18,694	31,962	6,792,645	5,229,800
404	K72	달리분류되지 않은 간부전	2,769	45,688	72,827	13,844,213	11,361,047
405	D01	기타잇상세불명의소화기관의제자리암중	2,748	21,022	36,516	6,088,537	5,481,455
406	G95	척수의 기타 질환	2,740	105,717	149,877	18,673,090	14,486,784
407	H90	전음성 및 감각 신경성 청력소실	2,737	14,815	39,350	15,971,205	12,760,977
408	G50	삼차신경의 장애	2,698	18,739	44,557	3,506,662	2,639,213
409	K08	치아 및 지지구조의 기타 장애	2,691	8,226	17,758	2,096,007	1,154,577
410	S65	손목 및 손부위의 혈관의 손상	2,679	23,047	38,781	4,387,856	3,420,795
411	K04	치수 및 근단주위조직의 질환	2,638	8,412	22,529	1,404,221	1,083,743
412	R05	기침	2,589	6,303	20,154	1,205,728	930,843
413	F29	상세불명의 비기질성 정신병	2,577	188,255	214,163	14,701,632	11,589,426
414	S27	기타잇상세불명의흉곽내기관의손상	2,559	32,292	49,497	9,902,548	7,727,394
415	J81	폐부종	2,555	35,356	54,755	8,723,257	7,075,126
416	L60	손발톱장애	2,522	10,775	31,069	1,251,408	970,096
417	N45	고환염 및 부고환염	2,518	17,401	36,236	2,694,848	2,090,451
418	T85	기타내부인공삽입장치,삽입물및이식편의	2,511	20,557	39,661	7,557,677	6,288,588
419	M32	전신홍반루푸스	2,508	48,416	90,060	13,291,856	11,700,993
420	T21	몸통의 화상 및 부식	2,506	28,944	37,939	5,382,274	4,484,637
421	D36	기타잇상세불명부위의 양성 신 생물	2,474	15,980	36,432	4,201,097	3,254,612
422	D70	무과립구증	2,470	20,875	38,534	6,895,761	6,243,632
423	M70	사용, 과용 및 압박에 관련된 연조직 장애	2,467	20,074	37,457	2,336,330	1,797,312
424	P24	신생아 흡인 증후군	2,446	16,877	19,350	6,008,376	5,981,703
425	N94	여성생식기관및월경주기와관련된통증및	2,432	3,672	9,023	679,039	526,042
426	T88	달리분류되지 않은 외과적 및 내과적 치료의	2,402	8,029	18,245	1,672,042	1,322,220
427	G55	달리분류된 질환에서의 신경근 및 신경총압	2,396	23,024	49,907	2,271,933	1,706,534
428	D14	중이 및 호흡계통의 양성 신 생물	2,395	11,496	31,259	3,890,422	2,963,258
429	T82	심장및혈관인공삽입장치,삽입물및이식편	2,393	14,536	30,200	10,246,657	9,062,574
430	F33	제발성 우울 장애	2,386	122,949	147,396	10,691,505	8,144,841
431	Z54	회복 기	2,376	41,249	51,561	3,835,037	3,058,751
432	K37	상세불명의 충수염	2,370	10,420	17,455	4,457,865	3,535,204
433	C91	림프성 백혈병	2,369	116,691	202,462	63,577,282	59,213,253
434	H71	중이의 진주종	2,357	13,484	38,626	5,325,064	4,281,955
435	G25	기타추체외로 및 운동 장애	2,350	21,810	42,469	3,438,031	2,580,368
436	C49	기타결합조직및연조직의악성신 생물	2,347	71,869	129,938	21,150,541	19,558,832
437	I73	기타말초혈관 질환	2,346	48,962	76,982	11,068,088	8,941,293
438	M06	기타 류마티스관절염	2,342	43,914	76,083	6,154,220	4,754,180
439	N12	급성또는만성으로명시되지 않은세뇨관-	2,330	23,278	36,756	3,706,570	2,853,276
440	G80	뇌성마비	2,319	178,857	202,325	23,121,438	19,523,509
441	K09	달리분류되지 않은 구강영역의 낭	2,310	8,148	23,398	2,304,046	1,805,076
442	G41	뇌진증 지속 상태	2,308	92,593	121,771	22,547,690	19,734,700
443	O99	달리분류될수있지만임신,출산및산후기에	2,295	11,617	19,425	2,976,051	2,543,844
444	R52	달리분류되지 않은 통증	2,268	15,732	27,623	1,895,996	1,409,698
445	T00	여러신체부위를침범한표제성손상	2,260	12,916	22,385	1,895,257	1,399,784
446	H27	수정체의 기타 장애	2,238	5,274	14,741	3,578,404	2,854,515
447	R25	이상불수의 운동	2,223	9,685	22,217	1,875,098	1,398,279
448	M41	척추측만증	2,217	30,925	56,169	10,054,979	7,944,324
449	R47	달리분류되지 않은 언어 장애	2,212	7,405	13,841	1,853,834	1,305,768
450	R62	기대되는 정상생리학적 발달의 지연	2,208	97,541	108,766	12,833,195	11,304,848

주 : 수진기준 (한의분류 제외)

# 상병 급여현황(계) <계속>

of Disease(Total) <Cont'd>

(단위 : 명, 일, 천원)

Unit : Person, Day, KRW 1,000

순위 Rank	상병 기호 I.C.D	상 병 명 Diseases	진료실인원 Patients	내원일수 Visits	급여일수 Reimbursed Days	진료비 Medical Expense	급여비 Benefit
451	H16	각막염	2,201	11,699	22,116	2,058,677	1,611,900
452	K36	기타 충수염	2,199	9,805	17,042	4,551,685	3,617,049
453	S36	복강내기관손상	2,198	32,362	47,127	14,783,036	11,831,792
454	D43	뇌및중추신경계통의행동양식불명또는미	2,172	50,708	77,062	14,651,439	13,273,764
455	R73	혈당치상증	2,170	7,565	24,441	1,212,215	942,158
456	D10	입 및 인두의 양성 신 생물	2,167	6,617	20,560	1,629,250	1,269,917
457	S50	아래팔의표재성손상	2,149	6,334	12,455	835,505	647,017
458	J33	코폴립	2,148	7,334	20,575	3,151,643	2,377,687
459	O14	전자간	2,121	16,780	26,515	4,861,337	4,242,236
460	F25	조현정동장애	2,105	192,872	221,488	15,456,359	12,640,525
461	K02	치아우식	2,101	2,728	10,214	267,183	219,419
462	N75	바르톨린선의질환	2,097	5,973	15,492	1,114,277	876,900
463	Q38	혀, 입 및 인두의기타선천기형	2,091	3,905	13,961	924,489	808,808
464	S40	어깨및위팔의표재성손상	2,056	10,172	19,096	1,106,855	838,689
465	F19	여러약물사용및기타정신활성물질의사용	2,048	12,076	17,140	2,831,849	2,204,314
466	D48	기타및상세불명부위의행동양식불명또는	2,046	25,630	44,283	7,609,711	6,793,379
467	H53	시각장애	2,040	6,100	14,700	1,622,372	1,135,861
468	J85	폐및중격의농양	2,033	37,606	54,942	10,122,087	7,915,869
469	K27	상세불명부위의소화성궤양	2,031	16,444	31,518	2,985,627	2,305,195
470	P36	신생아의세균패혈증	2,030	15,366	19,244	5,618,171	5,573,111
471	S14	목부위의신경및척수의손상	2,024	126,478	152,468	20,130,027	15,620,134
472	C32	후두의악성신 생물	2,014	64,332	98,233	15,401,924	14,088,994
473	D46	골수형성이상증후군	2,013	68,519	111,214	36,973,278	34,380,761
474	E03	기타갑상선기능저하증	2,004	21,218	57,364	2,194,826	1,658,322
475	N62	유방의비대	1,999	5,616	12,120	2,308,885	1,820,451
476	J41	단순성및점액화농성만성기관지염	1,996	17,458	31,776	1,950,916	1,488,296
477	M35	결핵조직의기타전신침범	1,979	39,255	70,041	6,995,263	6,005,007
478	R94	기능검사의이상결과	1,967	6,963	22,260	1,330,263	1,062,174
479	J16	달리분류되지않은기타감염성병원체에의	1,961	17,132	26,077	2,738,856	2,236,849
480	T22	손목및손을제한어깨와팔의화상및부식	1,944	16,975	23,784	2,936,684	2,367,147
481	F45	신체형장애	1,927	24,124	36,554	2,831,831	2,150,863
482	B01	수두	1,921	11,674	19,736	2,369,448	1,928,399
483	R20	피부감각의장애	1,893	3,972	9,847	922,149	663,603
484	N04	신증후군	1,877	21,650	43,406	4,580,625	3,637,308
485	A18	기타기관결핵	1,861	47,273	70,968	9,891,072	8,926,347
486	K43	복벽탈장	1,859	15,406	27,852	4,538,242	3,690,220
487	M60	근염	1,857	23,104	36,194	4,272,640	3,326,634
488	J43	폐기종	1,831	26,352	40,233	4,441,566	3,401,671
489	Q53	미하강고환	1,829	4,572	14,397	2,740,779	2,407,899
490	R09	순환계통및호흡계통의기타증상및징후	1,827	8,491	16,111	2,546,839	2,019,233
491	A05	달리분류되지않은기타세균성음식매개중	1,810	10,301	18,839	1,342,157	1,042,569
492	G57	다리의단일신경병증	1,802	21,297	36,713	2,435,491	1,836,158
493	H52	굴절및조절의장애	1,787	2,213	5,274	1,659,537	1,331,434
494	G54	신경근및신경총장애	1,765	16,620	38,008	2,498,121	1,908,706
495	G12	척수성근위축및관련증후군	1,750	143,914	207,916	22,016,208	19,042,391
496	R99	기타불명확하고상세불명의사망원인	1,750	2,732	2,813	856,294	687,463
497	R26	보행과이동의이상	1,747	61,041	76,703	5,662,056	4,219,957
498	S09	머리의기타및상세불명의손상	1,729	6,193	13,068	1,349,377	1,047,830
499	A63	달리분류되지않은기타주로서행위로전파	1,718	4,029	13,220	732,975	582,124
500	T30	상세불명신체부위의화상및부식	1,706	8,016	12,578	1,319,862	1,057,356

Note : Based on the Treatment Month (excluding herbal medicine)

제Ⅵ-4-1 표  
Table VI-4-1

질병소분류별 입원 다빈도  
Inpatient Benefits by Frequency

순위 Rank	상병 기호 I.C.D	상 병 명 Diseases	진료실인원 Patients	내원일수 Visits	급여일수 Reimbursed Days	진료비 Medical Expense	급여비 Benefit
1	Z38	출 산 장 소 에 따 른 생 존 출 생	179,486	789,729	792,180	36,747,347	35,957,858
2	J18	상 세 불 명 병 원 체 의 폐렴	152,581	1,572,921	2,444,323	298,302,280	240,520,269
3	A09	감염성및상세불명기원의기타위장염및결	149,277	554,498	1,176,395	85,137,763	66,796,846
4	M51	기 타 추 간 판 장 애	128,326	1,022,146	2,379,057	127,264,366	97,111,495
5	H25	노 년 백 내 장	114,509	168,979	262,260	140,357,726	112,564,919
6	K64	치 핵 및 항 문 주 위 정 맥 혈 전 증	94,455	275,307	441,910	89,947,727	73,151,158
7	I20	협 심 증	59,141	264,818	1,113,915	223,742,490	202,325,008
8	I63	뇌 경 색 증	53,939	3,026,093	3,728,130	428,412,308	333,944,597
9	J20	급 성 기 관 지 염	52,478	267,991	514,139	30,149,310	24,770,959
10	M75	어 개 병 변	48,152	381,913	854,196	80,927,559	63,295,891
11	S83	무릎의관절및인대의탈구,염좌및긴장	47,431	495,064	891,181	89,690,417	67,234,917
12	J10	확인된계절성인플루엔자바이러스에의한	47,128	225,102	419,551	31,050,065	25,544,879
13	K35	급 성 충 수 염	44,939	243,427	403,046	118,745,784	95,012,168
14	M48	기 타 척 추 병 증	44,568	521,375	1,103,987	88,420,449	67,809,541
15	S33	요추및골반의관절및인대의탈구,염좌및긴	43,860	261,607	434,559	21,244,201	16,093,061
16	J15	달 리 분 류 되 지 않 은 세 균 성 폐렴	40,533	436,871	653,344	78,617,642	63,113,936
17	J03	급 성 편 도 염	39,889	179,398	339,888	19,909,991	16,283,604
18	R50	기 타 및 인 미 상 의 열	39,878	113,592	237,296	19,626,796	15,787,952
19	N20	신 장 및 요 관 의 결 석	37,646	105,793	324,140	44,282,638	33,869,659
20	S62	손 목 및 손 부 위 의 골 절	37,226	258,496	501,748	44,158,044	34,054,815
21	M50	경 추 간 판 장 애	36,941	260,803	617,308	37,637,638	28,897,193
22	E11	2 형 당 뇨 병	35,694	589,572	1,222,079	70,238,696	53,639,951
23	S82	발 목 을 포 함 한 아 래 다 리 의 골 절	34,221	524,626	807,789	84,253,423	64,532,221
24	J11	바이러스가확인되지않은인플루엔자	33,008	134,633	257,652	16,342,610	13,315,246
25	S06	두 개 내 손 상	32,941	682,545	940,651	147,129,390	120,687,197
26	K60	항 문 및 직 장 부 의 열 창 및 누 공	32,079	96,006	165,091	30,102,886	24,704,141
27	R42	어 지 럽 증 및 어 지 럽	30,534	68,600	182,209	13,269,745	9,723,102
28	S22	늑 골 , 흉 골 및 흉 추 의 골 절	30,055	416,582	636,446	48,804,525	36,427,038
29	K80	담 석	29,977	262,436	570,810	115,886,922	89,149,002
30	K63	장 의 기 타 질 환	29,809	90,595	248,389	27,803,757	21,983,576
31	R10	복 부 및 골 반 통 증	29,643	58,411	149,910	11,860,681	8,800,297
32	C16	위 의 악 성 신 생 물	28,888	718,949	1,330,900	212,462,160	193,218,650
33	K40	사 타 구 니 탈 장	28,273	99,825	207,462	45,080,794	37,084,684
34	M23	무 릇 의 내 부 장 애	28,246	218,674	466,001	39,396,950	30,488,722
35	C34	기 관 지 및 폐 의 악 성 신 생 물	28,042	874,480	1,516,162	265,839,240	245,845,426
36	C22	간 및 간 내 담 관 의 악 성 신 생 물	27,331	686,794	1,552,159	265,802,700	247,015,403
37	M54	등 통 증	27,171	147,135	262,458	13,728,005	10,325,161
38	H26	기 타 백 내 장	26,480	37,236	87,821	31,790,079	25,502,969
39	R07	목 구 멍 및 가슴 의 통 증	26,038	44,486	171,157	16,501,558	12,849,764
40	N40	전 립 선 증 식 증	25,954	155,078	474,151	30,891,208	23,626,968
41	J21	급 성 세 기 관 지 염	25,576	151,208	276,628	19,381,169	16,963,360
42	F10	알콜사용에의한정신및행동장애	25,046	2,453,540	2,736,078	178,568,909	134,332,438
43	J34	코 및 비 동 의 기 타 장 애	24,869	67,117	160,158	19,526,242	15,286,285
44	J06	다발성및상세불명부위의급성상기도감염	24,699	57,560	152,331	7,089,081	5,870,422
45	F00	알츠하이머병에서 의 치매 (G30.-+)	24,096	3,461,305	3,553,299	251,940,281	185,877,983
46	S92	발 목 을 제 외 한 발 의 골 절	24,038	321,397	492,028	40,675,749	30,845,767
47	H81	전 정 기 능 의 장 애	23,835	90,660	230,551	14,567,635	10,742,790
48	N18	만 성 신 장 병	23,204	808,707	1,106,101	191,333,285	166,662,827
49	S02	두 개 골 및 안 면 골 의 골 절	23,188	164,462	289,049	35,976,035	26,762,782
50	K61	항 문 및 직 장 부 의 농 양	22,768	53,616	100,393	18,449,986	15,194,067

주 : 수진기준 (한의분류 제외)



# 상병 급여현황(남자)

## of Disease(Male)

(단위 : 명, 일, 천원)  
Unit : Person, Day, KRW 1,000

순위 Rank	상병 기호 I.C.D	상 병 명 Diseases	진료실인원 Patients	내원일수 Visits	급여일수 Reimbursed Days	진료비 Medical Expense	급여비 Benefit
51	S42	어깨 및 위팔의 골절	22,085	229,066	398,868	43,472,036	33,619,325
52	D12	결장, 직장, 항문 및 항문관의 양성 신 생물	22,061	63,388	169,712	18,737,239	14,677,249
53	M17	무릎 관절 증	22,003	380,962	671,917	86,566,953	67,580,417
54	R56	달리 분류되지 않은 경련	21,904	68,429	160,550	17,108,482	13,805,693
55	S52	아래팔의 골절	21,437	199,645	352,869	41,340,319	31,899,283
56	S93	발목 및 발부위의 관절 및 인대의 탈구, 염좌 및	20,710	179,028	309,155	20,108,236	15,404,153
57	J32	만성 부비동염	20,438	70,025	179,643	29,407,754	22,230,062
58	J35	편도 및 아데노이드의 만성 질환	20,301	66,067	163,721	20,883,738	17,366,626
59	I21	급성 심근경색증	20,069	169,272	411,330	181,599,534	167,712,087
60	L03	연조직 감염	19,635	192,327	331,454	25,718,932	19,786,400
61	S32	요추 및 골반의 골절	19,313	363,316	566,591	48,411,330	36,157,164
62	J02	급성 인두염	19,243	61,522	129,797	6,857,500	5,778,000
63	B08	달리 분류되지 않은 피부 및 점막 병변이 특징	18,783	79,390	146,602	7,969,782	6,870,634
64	S66	손목 및 손부위의 근육 및 힘줄의 손상	18,378	125,927	237,532	20,677,737	16,090,239
65	I10	본태성(원발성)고혈압	18,228	423,752	912,435	32,185,015	23,366,285
66	K29	위염 및 십이지장염	17,508	53,062	138,261	8,009,201	6,111,906
67	S46	어깨 및 위팔부위의 근육 및 힘줄의 손상	17,446	182,694	338,110	34,884,798	27,182,338
68	I83	하지의 정맥류	17,307	35,911	124,683	12,091,834	9,591,227
69	K70	알콜성 간 질환	16,597	274,271	483,593	55,798,409	43,751,056
70	R51	두통	16,148	40,491	114,972	6,982,031	5,140,387
71	J44	기타 만성 폐색성 폐 질환	16,146	387,357	562,520	58,398,617	45,082,746
72	I25	만성 허혈성 심장병	16,124	100,891	386,691	71,126,377	63,784,921
73	J45	천식	15,292	134,805	238,977	17,651,248	13,842,833
74	S01	머리의 열린 상처	15,115	46,142	96,568	8,588,958	6,377,397
75	C18	결장의 악성 신 생물	15,109	443,766	834,184	151,933,509	139,094,103
76	G81	편마비	15,061	1,960,934	2,116,723	212,791,861	163,566,198
77	A04	기타 세균성 장 감염	14,455	83,522	155,402	14,296,452	11,110,159
78	K56	탈장이 없는 마비성 장폐색증 및 장폐색	14,442	112,431	187,380	26,032,190	20,643,530
79	K92	소화계통의 기타 질환	14,257	72,594	163,655	22,432,055	17,771,115
80	C61	전립선의 악성 신 생물	14,177	318,673	513,532	58,783,133	53,225,469
81	S72	대퇴골의 골절	13,669	456,050	634,342	81,250,644	62,516,887
82	S61	손목 및 손의 열린 상처	13,508	53,211	108,914	9,099,165	7,120,385
83	G44	기타 두통 증후군	13,490	42,935	124,277	6,883,520	5,080,454
84	H66	화농성 및 상열성 중이염	13,402	66,963	154,276	14,238,815	11,553,759
85	Z51	기타의학적 관리를 위하여 보건서비스와 접	13,278	272,519	651,173	91,474,577	85,489,836
86	D13	기타 및 부위 불명의 소화계통의 양성 신 생물	13,117	62,615	212,062	22,351,958	17,491,436
87	I61	뇌내출혈	12,476	1,137,176	1,294,602	175,962,856	144,867,469
88	A41	기타 패혈증	12,397	198,250	233,189	49,718,877	40,373,674
89	E14	상열성 당뇨병	12,366	214,316	398,733	30,916,705	23,826,648
90	J05	급성 폐색성 후두염 [크룹] 및 후두개염	12,127	45,149	95,421	6,349,437	5,372,799
91	B02	대상포진	12,028	105,317	190,923	13,548,010	10,411,937
92	K25	위궤양	12,007	85,178	206,528	21,603,181	16,852,200
93	I48	심방세동 및 조동	11,896	78,679	237,142	45,721,809	40,820,529
94	N39	비뇨계통의 기타 장애	11,722	115,190	208,162	22,702,673	18,152,539
95	M65	윗활막염 및 힘줄 윗활막염	11,716	74,646	159,122	10,749,460	8,348,788
96	J93	기흉	11,709	116,694	198,179	47,012,201	36,788,530
97	K85	급성 췌장염	11,671	129,218	248,275	30,316,981	23,158,447
98	F20	조현병	11,652	1,934,321	2,105,877	141,357,779	115,207,402
99	I67	기타 뇌혈관 질환	11,588	179,689	329,052	54,050,560	46,586,791
100	J40	급성 인지 만성 인지 명시되지 않은 기관지염	11,569	69,005	155,589	9,118,516	7,028,927

Note : Based on the Treatment Month (excluding herbal medicine)

제Ⅵ-4-1 표  
Table VI-4-1

질병소분류별 입원 다빈도  
Inpatient Benefits by Frequency

순위 Rank	상병 기호 I.C.D	상 병 명 Diseases	진료실인원 Patients	내원일수 Visits	급여일수 Reimbursed Days	진료비 Medical Expense	급여비 Benefit
101	K21	위 - 식도 역류 병	11,339	48,831	170,772	7,940,899	6,127,147
102	Z47	기타정형외과적추적치료를위하여보건서	11,014	57,312	160,654	11,779,698	9,222,258
103	R55	실신 및 허탈	10,980	24,191	52,431	7,105,435	5,241,015
104	N10	급성세뇨관 - 간질신장염	10,609	91,324	182,280	17,208,021	13,976,040
105	A08	바이러스성및기타명시된장감염	10,507	44,012	82,388	6,244,946	5,359,938
106	K59	기타기능성장장애	10,272	30,269	91,943	4,476,857	3,486,825
107	K57	장 의 계 실 병	10,196	67,626	134,365	15,391,395	11,503,355
108	S13	목부위의관절및인대의탈구,염좌및긴장	10,164	67,695	112,116	6,887,803	5,238,377
109	P59	기타잇상세불명의원인으로인한신생아황	10,118	46,054	49,055	5,919,078	5,862,879
110	S43	견갑대의관절및인대의탈구,염좌및긴장	9,971	72,046	140,943	11,666,530	9,035,379
111	S86	아래다리부위의근육및힘줄의손상	9,876	122,978	195,103	14,732,987	11,290,795
112	I69	뇌혈관질환의후유증	9,608	1,117,692	1,170,368	97,145,983	73,220,012
113	G45	일과성뇌허혈발작및관련증후군	9,488	55,952	136,653	12,270,219	8,555,443
114	C20	직장 의 악 성 신 생 물	9,467	293,206	541,213	94,359,302	86,659,211
115	G20	파킨슨 병	9,415	1,019,756	1,115,457	97,513,139	80,077,335
116	R06	호흡 의 이 상	9,414	31,581	55,506	6,563,131	5,148,586
117	I50	심부전	9,210	143,191	254,683	38,141,414	31,240,547
118	K81	담낭	9,174	81,006	172,511	32,484,144	24,851,233
119	C67	방광 의 악 성 신 생 물	9,133	170,302	301,950	42,730,390	38,841,834
120	M25	달리분류되지않은기타관절장애	8,909	60,574	123,801	9,473,817	7,284,563
121	G40	뇌전증	8,894	106,891	217,660	22,520,202	17,745,792
122	J12	달리분류되지않은바이러스폐렴	8,553	52,736	99,155	8,012,073	6,960,831
123	M47	척추증	8,504	97,494	166,913	11,207,133	8,465,130
124	J36	편도주위농양	8,475	42,269	83,280	6,359,634	4,827,772
125	J09	확인된동물매개또는범유행인플루엔자바	7,878	34,480	65,339	5,242,620	4,271,368
126	M43	기타변형성등병증	7,683	83,736	184,948	17,941,179	13,872,408
127	D17	양성지방증성신생물	7,666	34,420	81,034	6,880,350	5,359,610
128	K52	기타비감염성위장염및결장염	7,561	32,693	69,896	4,547,858	3,501,935
129	M67	윤활막및힘줄의기타장애	7,482	38,500	88,742	5,747,614	4,491,215
130	R04	기도출혈	7,373	27,427	58,478	10,032,134	7,848,307
131	K74	간의섬유증및경변증	7,296	139,862	235,253	33,790,944	27,258,507
132	K76	간의기타질환	7,275	39,993	148,158	5,849,417	4,601,429
133	B34	상세불명부위의바이러스감염	7,245	23,904	52,163	3,937,386	3,340,202
134	I46	심장정지	7,146	41,172	50,598	28,664,503	24,496,266
135	G03	기타잇상세불명의원인에의한수막염	7,067	38,644	67,621	7,558,900	5,995,989
136	M10	통풍	7,026	64,480	133,659	7,369,413	5,620,115
137	N17	급성신부전	6,580	88,467	134,221	24,957,461	19,874,802
138	M24	기타특정관절장애	6,552	60,077	117,248	10,507,852	8,150,491
139	T78	달리분류되지않은유해작용	6,501	12,185	32,102	2,436,719	1,946,192
140	K75	기타염증성간질환	6,452	73,231	143,309	17,402,237	13,419,443
141	J69	고체및액체에의한폐렴	6,419	158,420	207,974	47,006,159	37,836,005
142	C73	갑상선의악성신생물	6,398	56,168	148,193	21,062,961	17,473,106
143	L50	두려기	6,197	13,874	41,233	1,659,576	1,331,918
144	M79	달리분류되지않은기타연조직장애	6,155	38,665	73,482	4,617,505	3,523,120
145	P07	달리분류되지않은단기임신및저체중출산	6,146	131,139	165,314	68,741,644	68,335,430
146	S63	손목및손부위의관절및인대의탈구,염좌및	6,025	32,930	67,436	5,112,378	3,964,636
147	K26	십이지장케양	6,021	46,980	108,904	13,121,910	10,221,928
148	G82	하반신마비및사지마비	6,015	811,551	898,061	95,329,930	74,321,704
149	A15	세균학적및조직학적으로확인된호흡기결	5,900	159,209	224,312	32,950,819	30,170,378
150	P22	신생아의호흡곤란	5,880	89,354	106,067	48,782,289	48,562,858

주 : 수진기준 (한의분류 제외)



# 상병 급여현황(남자) <계속>

of Disease(Male) <Cont'd>

(단위 : 명, 일, 천원)

Unit : Person, Day, KRW 1,000

순위 Rank	상병 기호 I.C.D	상 병 명 Diseases	진료실인원 Patients	내원일수 Visits	급여일수 Reimbursed Days	진료비 Medical Expense	급여비 Benefit
151	F32	우울에 피 소 드	5,856	272,416	341,940	23,093,623	17,475,205
152	S00	머리 의 표 재 성 손	5,846	15,016	29,202	2,307,471	1,674,583
153	G43	편두통	5,709	16,982	54,680	2,521,666	1,886,614
154	G56	팔 의 단 일 신 경 병	5,681	39,694	87,760	7,035,761	5,483,691
155	G47	수면 장애	5,603	27,102	74,682	5,483,197	4,285,275
156	A87	바 이 러 스 수 막 염	5,591	29,401	50,698	5,430,125	4,400,248
157	G51	안면신경장애	5,553	29,819	68,815	6,713,752	5,073,713
158	C25	체장의 악성 신 생물	5,547	205,178	374,857	58,587,995	54,245,616
159	H35	기타 망막 장애	5,474	22,537	54,050	12,898,559	10,348,374
160	T81	달리분류되지 않은 처치의 합병증	5,446	57,748	94,715	11,174,329	8,874,505
161	D21	결합조직및기타연조직의기타양성신 생물	5,377	25,479	60,309	4,711,555	3,684,877
162	E87	수분, 전해질및 산-염기균형의기타장애	5,358	43,445	80,313	11,037,055	8,627,491
163	J00	급성비인두염 [ 감기 ]	5,245	9,880	34,683	959,495	789,463
164	J38	달리분류되지 않은 성대및 후두의 질환	5,236	15,574	63,287	4,763,304	3,798,229
165	M77	기타 골 부 착 부 병 증	5,150	33,194	75,097	4,434,519	3,424,894
166	M87	골 피 사	5,116	104,127	192,611	30,702,802	24,167,510
167	S67	손목 및 손 의 으 꺾 손 상	5,113	53,629	84,085	8,260,162	6,396,858
168	A16	세균학적으로나조직학적으로 확인되지 않	4,973	87,998	139,853	20,834,845	19,094,078
169	S68	손목 및 손 의 외 상 성 결 단	4,900	79,012	109,182	12,900,571	10,006,740
170	S53	팔꿈치의 관절 및 인대의 탈구, 염좌 및 긴장	4,689	21,798	37,925	3,315,249	2,592,376
171	I70	죽상 경 화 증	4,661	75,623	140,414	34,454,759	27,248,376
172	F31	양극성 정 동 장애	4,654	323,044	381,271	26,561,719	20,256,019
173	K58	과민대장증후군	4,639	20,916	57,335	3,020,407	2,299,831
174	R11	구역 및 구 토	4,552	11,261	26,530	1,653,553	1,330,807
175	C64	신우를 제외한 신장의 악성 신 생물	4,550	90,583	143,074	26,909,329	24,414,212
176	J01	급성 부 비 동 염	4,499	22,420	46,121	3,020,736	2,405,182
177	H65	비화농성 중 이 염	4,471	14,130	40,466	3,951,001	3,271,033
178	M19	기타 관 절 증	4,454	46,430	92,881	9,145,365	7,082,610
179	I47	발작성 빈 맥	4,427	19,355	48,824	22,210,568	20,497,966
180	Z03	의심되는 질병 및 병태를 위한 의학적 관찰 및	4,407	16,355	41,317	4,754,124	3,708,808
181	K83	담도의 기 타 결 환	4,369	42,113	89,135	14,311,629	11,402,393
182	N43	음낭수종 및 정 액 류	4,334	14,224	39,660	4,710,114	3,874,124
183	H33	망막 박 리 및 망 막 열 공	4,322	19,594	52,835	12,235,871	9,745,366
184	I65	뇌경색증을 유발하지 않은 뇌전동맥의 폐쇄	4,310	44,752	113,472	18,442,786	15,882,937
185	E16	체장내분비의기타장애	4,291	15,520	26,340	3,098,421	2,454,076
186	C24	담도의기타및상세불명부분의악성신 생물	4,237	141,389	242,146	49,284,207	45,653,911
187	M00	화농성 관절염	4,229	91,372	133,024	16,226,693	12,524,858
188	H50	기타 사 시	4,190	7,733	34,984	4,581,004	3,847,806
189	I42	심근 병 증	4,001	66,254	120,168	27,310,989	24,574,521
190	B18	만성 바 이 러 스 간 염	3,968	34,443	93,321	7,734,193	6,155,220
191	C15	식도의 악성 신 생물	3,964	140,624	245,608	46,308,178	42,955,861
192	I60	지주막하출혈	3,963	207,987	259,384	62,371,446	55,049,214
193	I88	비특이성 림프 결 염	3,961	18,189	35,028	3,242,110	2,484,752
194	F01	혈관성 치매	3,843	437,701	468,890	32,906,683	24,428,774
195	R00	심장 박 동 의 이 상	3,833	7,537	17,312	2,346,911	1,910,077
196	H91	기타 청력 소 실	3,815	23,998	53,931	6,591,960	5,188,150
197	J90	달리분류되지 않은 흉막삼출액	3,808	48,478	76,012	11,849,836	9,338,873
198	Z94	이식된기관및조직의상태	3,773	66,894	139,154	52,564,365	47,315,309
199	L02	피부의농양, 종기 및 큰 종기	3,727	35,310	60,880	5,935,513	4,634,271
200	S05	눈 및 안 와 의 손 상	3,681	13,524	28,369	3,417,081	2,565,247

Note : Based on the Treatment Month (excluding herbal medicine)

제Ⅵ-4-2 표  
Table VI-4-2

질병소분류별 입원 다빈도  
Inpatient Benefits by Frequency

순위 Rank	상병 기호 I.C.D	상 병 명 Diseases	진료실인원 Patients	내원일수 Visits	급여일수 Reimbursed Days	진료비 Medical Expense	급여비 Benefit
1	A09	감염성및상세불명기원의기타위장염및결	192,152	778,775	1,597,206	117,457,429	91,172,000
2	Z38	출산장소에따른생존출생	172,926	755,193	756,977	34,940,008	34,183,099
3	O80	단일자연분만	163,003	533,166	1,092,240	182,826,046	179,545,905
4	H25	노년백내장	157,967	248,448	370,953	206,074,902	165,306,792
5	J18	상세불명병원체의폐렴	149,831	1,452,259	2,258,082	242,695,848	194,216,746
6	M51	기타추간판장애	138,256	1,218,013	2,535,564	136,095,338	103,634,207
7	M17	무릎관절염증	95,914	2,226,221	3,644,133	511,111,252	399,637,577
8	K64	치핵및항문주위정맥혈전증	85,356	255,955	405,113	81,146,509	65,991,770
9	M48	기타척추병증	72,675	1,002,951	1,910,854	142,719,363	108,901,185
10	F00	알츠하이머병에서의치매(G30,+)	71,818	13,298,236	13,468,853	963,675,600	711,950,059
11	O82	제왕절개에의한단일분만	63,797	409,845	521,397	116,104,887	99,402,181
12	J20	급성기관지염	62,779	360,861	662,834	39,919,605	32,098,249
13	M75	어깨병변	61,428	565,288	1,169,013	102,441,869	79,806,687
14	R42	어지럼증및어지럼	54,721	138,747	340,722	23,950,397	17,713,322
15	J10	확인된계절성인플루엔자바이러스에의한	54,611	265,142	491,450	36,089,725	29,398,835
16	S33	요추및골반의관절및인대의탈구,염좌및긴	54,127	356,335	535,044	26,878,998	20,333,975
17	N10	급성세뇨관-간질신장염	53,298	464,172	848,856	83,745,103	64,187,465
18	S32	요추및골반의골절	52,351	1,124,821	1,720,824	123,471,221	91,605,888
19	D25	자궁의평활근종	51,878	276,182	481,187	132,250,475	106,211,429
20	S22	늑골,흉골및흉추의골절	50,239	892,991	1,379,738	96,092,251	71,519,385
21	N39	비뇨계통의기타장애	50,135	341,749	627,328	79,904,752	63,002,822
22	H81	전정기능의장애	49,378	206,439	491,029	30,469,624	22,695,592
23	I63	뇌경색증	49,353	4,209,232	4,734,622	486,200,591	374,177,000
24	M54	등통증	46,521	317,093	466,369	27,159,159	20,357,796
25	R10	복부및골반통증	45,923	93,921	234,191	17,950,023	13,307,687
26	J15	달리분류되지않은세균성폐렴	44,227	430,919	663,583	68,978,589	55,032,051
27	M50	경추간판장애	43,457	329,736	692,629	36,714,137	28,055,442
28	R50	기타및원인미상의열	40,712	127,522	255,163	20,703,646	16,514,121
29	M23	무릎의내부장애	39,918	395,703	767,266	61,263,774	47,261,976
30	J11	바이러스가확인되지않은인플루엔자	39,902	168,603	320,778	20,539,316	16,536,016
31	K35	급성충수염	39,165	214,739	351,073	102,487,990	81,883,484
32	S52	아래팔의골절	37,908	476,606	785,177	88,454,445	68,132,777
33	S82	발목을포함한아래다리의골절	37,555	661,446	983,226	91,309,104	69,610,554
34	J03	급성편도염	37,485	176,065	325,644	18,928,531	15,374,135
35	I20	협심증	37,000	248,994	709,314	117,039,367	103,011,446
36	C50	유방의악성신생물	36,845	1,283,297	2,145,888	261,782,762	230,605,860
37	O34	골반기관의알려진또는의심되는이상태	33,420	223,460	304,945	61,427,094	53,164,563
38	S72	대퇴골의골절	32,989	1,626,235	2,100,286	233,854,729	178,249,410
39	K80	담석증	32,873	298,379	628,206	120,722,002	92,765,311
40	S83	무릎의관절및인대의탈구,염좌및긴장	32,789	373,882	627,326	50,252,115	37,901,806
41	E11	2형당뇨병	32,442	872,871	1,240,787	86,098,622	64,790,861
42	K29	위염및십이지장염	30,469	97,168	230,170	13,751,115	10,501,658
43	D24	유방의양성신생물	30,206	57,241	140,837	10,239,783	8,074,170
44	H26	기타백내장	27,860	44,194	105,448	37,179,766	29,836,726
45	R51	두통	26,461	72,014	196,968	11,902,074	8,779,847
46	J06	다발성및상세불명부위의급성상기도감염	25,959	68,699	166,046	8,133,182	6,629,406
47	I10	본태성(원발성)고혈압	25,793	1,394,727	1,639,424	102,580,204	74,684,379
48	O83	기타보조단일분만	25,458	86,756	177,294	29,996,626	29,498,497
49	S92	발목을제외한발의골절	24,694	328,398	496,439	35,668,724	27,012,760
50	I83	하지의정맥류	24,132	44,400	157,639	13,831,586	10,994,358

주: 수진기준 (한의분류 제외)

# 상병 급여현황(여자)

of Disease(Female)

(단위 : 명, 일, 천원)

Unit : Person, Day, KRW 1,000

순위 Rank	상병 기호 I.C.D	상 병 명 Diseases	진료실인원 Patients	내원일수 Visits	급여일수 Reimbursed Days	진료비 Medical Expense	급여비 Benefit
51	G44	기 타 두 통 증 후 군	24,113	87,235	235,740	13,166,913	9,775,573
52	C73	갑 상 선 의 악 성 신 생 물	23,925	244,888	566,234	73,756,377	60,765,408
53	O60	조 기 진 통 및 분 만	23,787	250,435	315,488	37,018,665	32,224,133
54	I67	기 타 뇌 혈 관 질 환	23,350	418,728	735,268	120,604,083	104,116,967
55	S06	두 개 내 손 상	22,936	388,948	549,929	68,112,359	54,768,233
56	B02	대 상 포 진	22,657	221,705	375,377	26,052,734	19,982,831
57	R07	목 구 멍 및 가 습 의 통 증	21,610	44,477	154,298	14,808,022	11,439,447
58	M65	윤 활 막 염 및 힘 줄 윤 활 막 염	20,753	131,398	284,712	18,350,981	14,237,348
59	J45	천	20,159	298,032	442,428	34,483,168	26,419,816
60	N20	신 장 및 요 관 의 결 석	19,804	71,712	193,243	27,326,437	20,948,386
61	S93	발목및발부위의관절및인대의탈구,염좌및	19,713	181,188	295,564	17,975,197	13,716,295
62	J02	급 성 인 두 염	19,485	64,971	133,372	7,087,188	5,923,562
63	A04	기 타 세 균 성 장 감 염	19,325	131,424	233,614	21,256,008	16,451,959
64	J40	급성인지만성인지명시되지않은기관지염	19,250	129,700	253,183	16,916,806	12,989,351
65	J21	급 성 세 기 관 지 염	19,146	113,922	203,946	14,413,269	12,447,336
66	O81	집 게 및 진 공 흡 착 기 에 의 한 단 일 분 만	18,854	64,077	149,761	24,467,398	24,101,256
67	N18	만 성 신 장 병	18,473	906,466	1,130,821	181,961,688	157,551,824
68	D27	난 소 의 양 성 신 생 물	18,214	98,815	160,733	46,355,619	37,062,482
69	K63	장 의 기 타 질 환	18,064	68,065	161,897	19,797,631	15,606,973
70	O33	알려진또는의심되는불균형에대한산모관	17,930	113,120	143,931	32,589,157	28,288,274
71	G20	파 킨 슨 병	17,507	2,642,622	2,778,760	228,984,100	185,642,229
72	M43	기 타 변 형 성 등 병 증	17,216	228,208	473,609	44,236,334	34,127,542
73	K21	위 - 식 도 역 류 병	16,718	91,564	240,810	12,765,093	9,723,684
74	J35	편 도 및 아 데 노 이 드 의 만 성 질 환	16,200	51,826	127,421	16,104,637	13,306,268
75	A41	기 타 패 혈 증	16,113	272,197	313,793	56,112,254	45,041,333
76	S42	어 깨 및 위 팔 의 골 절	15,885	262,149	396,964	43,572,443	33,448,255
77	G81	편 마 비	15,844	2,350,981	2,473,623	240,858,394	184,102,895
78	R56	달 리 분 류 되 지 않 은 경 련	15,656	49,010	114,610	11,739,483	9,562,212
79	G56	팔 의 단 일 신 경 병 증	15,642	109,410	237,934	18,021,771	14,061,448
80	N80	자 궁 내 막 증	15,606	85,287	151,006	40,069,650	32,034,744
81	B08	달리분류되지않은피부및점막병변이특징	15,598	65,644	119,968	6,558,833	5,655,984
82	G43	편 두 통	14,899	53,234	156,090	7,549,984	5,671,908
83	I50	심 부 진	14,702	373,053	521,795	59,155,209	46,550,012
84	H66	화 농 성 및 상 세 불 명 의 중 이 염	14,686	74,783	178,975	17,481,660	14,050,655
85	N83	난 소, 난 관 및 넓 은 인 대 의 비 염 증 성 장 애	14,525	64,882	123,737	31,016,986	24,680,400
86	M47	척 추 증	14,509	202,030	300,697	17,477,755	13,081,649
87	Z51	기타의학적관리를위하여보건의서비스와접	14,279	266,236	675,405	87,380,418	81,667,543
88	R55	실 신 및 허 탈	14,256	31,329	65,875	8,304,199	6,148,720
89	N84	여 성 생 식 관 의 폴 립	14,149	24,021	85,161	6,790,976	5,303,842
90	C16	위 의 악 성 신 생 물	14,014	468,855	745,184	108,065,195	97,622,752
91	K59	기 타 기 능 성 장 장 애	13,916	44,825	115,709	6,595,181	5,082,700
92	C34	기 관 지 및 폐 의 악 성 신 생 물	13,078	471,653	750,220	116,699,461	106,942,511
93	L03	연 조 직 염	13,004	137,228	226,480	18,142,700	14,004,286
94	R06	호 흡 의 이 상	12,948	53,562	83,481	8,802,257	6,808,527
95	K56	탈 장 이 없 는 마 비 성 장 폐 색 증 및 장 폐 색	12,483	108,965	177,426	23,050,862	18,060,325
96	D12	결장, 직장, 항문및항문관의양성신생물	12,458	41,584	102,732	11,406,999	8,899,039
97	S13	목부위의관절및인대의탈구,염좌및긴장	12,378	88,517	137,567	6,848,196	5,169,352
98	O65	산 모 골 반 이 상 으 로 인 한 난 산	12,278	63,699	104,362	22,825,096	19,663,424
99	S46	어 깨 및 위 팔 부 위 의 근 육 및 힘 줄 의 손 상	11,895	149,925	253,115	24,238,211	18,769,026
100	N30	방 광 염	11,793	67,650	139,997	9,745,578	7,536,192

Note : Based on the Treatment Month (excluding herbal medicine)

제Ⅵ-4-2 표  
Table VI-4-2

질병소분류별 입원 다빈도  
Inpatient Benefits by Frequency

순위 Rank	상병 기호 I.C.D	상 병 명 Diseases	진료실인원 Patients	내원일수 Visits	급여일수 Reimbursed Days	진료비 Medical Expense	급여비 Benefit
101	C18	결 장 의 악 성 신 생 물	11,762	463,044	771,224	121,723,658	110,756,107
102	I69	뇌 혈 관 질 환 의 후 유 증	11,720	1,648,941	1,691,831	140,404,984	105,561,910
103	G45	일 과 성 뇌 허 혈 발 작 및 관 련 증 후 군	11,650	83,912	183,686	14,783,843	10,361,177
104	J32	만 성 부 비 동 염	11,640	44,090	111,289	15,659,082	11,818,776
105	K52	기 타 비 감 염 성 위 장 염 및 결 장 염	11,330	53,795	106,702	7,026,973	5,389,392
106	S62	손 목 및 손 부 위 의 골 절	11,303	91,651	164,239	13,738,541	10,568,192
107	F20	조 현 병	11,301	1,574,611	1,738,615	118,962,969	97,041,926
108	M20	손 가 락 및 발 가 락 의 후 천 변 형	11,271	178,730	314,400	28,603,772	22,150,639
109	N73	기 타 여 성 골 반 염 증 질 환	11,065	68,181	131,464	12,006,978	8,996,853
110	I61	뇌 내 출 혈	10,793	1,181,012	1,300,723	163,914,889	133,032,647
111	O42	양 막 의 조 기 파 열	10,634	56,419	92,307	15,939,239	14,649,095
112	A08	바 이 러 스 성 및 기 타 명시 된 장 감 염	10,605	46,325	86,064	6,447,068	5,434,698
113	K92	소 화 계 통 의 기 타 질 환	10,489	60,668	125,751	15,630,570	12,304,009
114	E14	상 세 불 명 의 당 뇨 병	10,410	281,453	380,295	29,781,206	22,478,781
115	M25	달 리 분 류 되 지 않 은 기 타 관 절 장 애	10,007	88,767	149,770	10,714,437	8,134,812
116	N93	기 타 이 상 자 궁 및 질 출 혈	9,613	20,545	53,636	4,805,233	3,755,791
117	M79	달 리 분 류 되 지 않 은 기 타 연 조 직 장 애	9,529	89,733	144,595	9,341,862	7,044,664
118	J09	확인된 동물 매개 또는 범유행인 플루엔자 바이러스	9,394	41,831	80,148	6,139,350	4,953,459
119	O02	기 타 비 정 상 적 수 태 부 산 물	9,259	17,075	51,442	3,619,809	2,869,075
120	K81	담 낭	9,251	88,765	183,761	30,355,188	23,126,793
121	K60	항 문 및 직 장 부 의 열 창 및 누 공	9,128	22,731	41,020	7,878,459	6,480,442
122	F03	상 세 불 명 의 치 매	9,016	1,175,883	1,188,602	82,892,854	60,789,757
123	I48	심 방 세 동 및 조 동	9,009	107,598	209,090	28,863,833	24,304,090
124	K25	위 궤 양	8,998	76,891	162,739	14,064,761	10,898,420
125	C22	간 및 간 내 담 관 의 악 성 신 생 물	8,993	273,948	511,813	82,886,781	76,645,600
126	Z47	기타정형외과적추적치료를위하여보건의	8,927	54,446	139,648	10,433,105	8,154,146
127	O20	조 기 임 신 중 출 혈	8,808	54,216	68,749	4,066,126	3,365,042
128	D13	기타및부위불명의소화계통의양성신생물	8,805	47,281	142,969	16,976,030	13,070,952
129	J34	코 및 비 동 의 기 타 장 애	8,802	21,746	50,093	6,324,581	4,940,735
130	N87	자 궁 경 부 의 이 형 성	8,742	17,395	59,798	4,919,286	3,912,625
131	F32	우 울 에 피 소 드	8,662	288,227	376,551	28,320,746	21,503,753
132	N63	유 방 의 상 세 불 명 의 덩 이	8,604	14,073	34,124	2,413,573	1,902,091
133	O32	태아의알려진또는의심되는이상태위에대	8,556	54,453	75,064	16,391,061	14,214,768
134	I25	만 성 허 혈 심 장 병	8,398	110,123	229,097	34,180,095	29,416,493
135	N60	양 성 유 방 형 성 이 상	8,222	17,176	42,411	2,872,853	2,257,599
136	M67	윤 활 막 및 힘 줄 의 기 타 장 애	8,090	43,556	99,180	6,540,527	5,103,507
137	P59	기타및상세불명의원인으로인한신생아황	8,067	36,782	39,113	4,719,443	4,674,551
138	M13	기 타 관 절 염	8,062	155,177	235,521	25,873,993	19,929,832
139	S02	두 개 골 및 안 면 골 의 골 절	7,871	55,877	96,738	10,463,004	7,817,694
140	O68	태아스트레스[절박]가합병된진통및분만	7,817	48,735	66,360	14,670,276	12,847,613
141	K57	장 의 계 실 병	7,738	56,257	105,951	12,533,608	9,430,617
142	I21	급 성 심 근 경 색 증	7,711	109,053	190,174	66,111,856	60,201,833
143	J12	달 리 분 류 되 지 않 은 바 이 러 스 폐 염	7,647	48,071	89,131	7,048,580	6,079,358
144	R11	구 역 및 구 토	7,528	23,225	49,352	3,336,841	2,627,878
145	D17	양 성 지 방 종 성 신 생 물	7,480	37,060	81,754	6,923,633	5,393,847
146	H35	기 타 망 막 장 애	7,419	33,093	75,715	18,620,448	14,899,622
147	N81	여 성 생 식 기 탈	7,415	49,208	85,702	15,210,222	12,068,793
148	M77	기 타 골 부 착 부 탈	7,389	58,253	119,794	7,495,666	5,787,967
149	L50	두 드 러 기	7,345	21,735	54,145	2,595,678	2,043,687
150	M19	기 타 관 절 증	7,217	106,224	184,833	20,216,048	15,665,284

주 : 주진기준 (한의분류 제외)

# 상병 급여현황(여자) <계속>

of Disease(Female) <Cont'd>

(단위 : 명, 일, 천원)

Unit : Person, Day, KRW 1,000

순위 Rank	상병 기호 I.C.D	상 병 명 Diseases	진료실인원 Patients	내원일수 Visits	급여일수 Reimbursed Days	진료비 Medical Expense	급여비 Benefit
151	Z34	정 상 임 신 의 관 리	7,217	37,189	53,167	5,031,111	4,433,820
152	E87	수분, 전해질및산-염기균형의기타장애	7,172	77,267	128,514	14,212,233	11,041,559
153	J05	급성폐색성후두염[크룹]및후두개염	7,083	27,406	56,528	3,715,874	3,149,858
154	O63	지 연 진 통	6,944	28,931	42,931	9,442,974	8,965,252
155	B34	상 세 불 명 부 위 의 바 이 러 스 감 염	6,829	21,933	48,092	3,586,429	3,046,398
156	F01	혈 관 성 치 매	6,815	1,032,577	1,052,309	76,484,579	56,576,776
157	S01	머 리 의 열 린 상 처	6,769	24,080	46,653	3,912,528	2,919,696
158	J44	기 타 만 성 폐 색 성 폐 질 환	6,729	240,079	297,791	27,258,860	20,753,715
159	S61	손 목 및 손 의 열 린 상 처	6,704	24,847	51,120	3,987,259	3,130,677
160	G51	안 면 신 경 장 애	6,582	41,785	91,230	10,292,482	7,804,494
161	I60	지 주 막 하 출 혈	6,565	425,579	507,788	118,135,014	103,624,402
162	C56	난 소 의 악 성 신 생 물	6,527	315,660	636,260	80,147,301	73,360,450
163	O00	자 궁 외 임 신	6,434	30,743	58,627	10,556,740	8,181,369
164	T78	달 리 분 류 되 지 않 은 유 해 작 용	6,430	12,944	33,160	2,386,379	1,887,919
165	J36	편 도 주 위 농 양	6,320	32,644	61,327	4,437,556	3,411,674
166	K58	과 민 대 장 증 후 군	6,317	31,833	74,862	4,324,403	3,291,241
167	G40	뇌 전 증	6,296	77,864	156,792	16,713,371	13,156,550
168	J00	급 성 비 인 두 염 [ 감 기 ]	6,274	14,095	37,329	1,395,193	1,122,485
169	M24	기 타 특 정 관 절 장 애	6,269	77,651	133,362	9,904,886	7,569,744
170	S43	견갑대의관절및인대의탈구,염좌및긴장	6,134	47,438	76,465	4,718,259	3,593,800
171	C53	자 궁 경 부 의 악 성 신 생 물	5,962	204,843	362,174	55,326,567	50,596,416
172	S66	손목및손부위의근육및힘줄의손상	5,896	41,643	78,267	6,564,903	5,113,680
173	D06	자 궁 경 부 의 제 자 리 암 종	5,769	23,750	56,302	7,325,426	6,416,802
174	K85	급 성 췌 장 염	5,641	59,320	109,004	14,129,083	10,802,233
175	J01	급 성 부 비 동 염	5,463	31,268	61,726	4,058,381	3,182,654
176	P07	달리분류되지않은단기임신및저체중출산	5,448	117,766	148,992	61,328,128	61,021,990
177	C20	직 장 의 악 성 신 생 물	5,447	212,218	341,364	52,034,458	47,348,060
178	F31	양 극 성 동 장 애	5,407	281,518	346,777	25,109,691	19,133,591
179	A75	발 진 티 푸 스	5,366	42,854	76,256	7,010,458	5,364,766
180	R04	기 도 출 혈	5,359	18,648	40,688	6,286,036	4,865,199
181	R00	심 장 박 동 의 이 상	5,280	12,087	27,580	3,329,309	2,679,809
182	N17	급 성 신 부 전	5,270	84,234	122,737	20,864,577	16,536,313
183	D05	유 방 의 제 자 리 암 종	5,250	52,990	92,520	21,802,851	17,818,217
184	G03	기타및상세불명의원인에의한수막염	5,169	32,724	55,134	6,282,792	4,928,892
185	F41	기 타 불 안 장 애	5,148	63,368	95,707	6,496,491	4,955,500
186	M80	병 적 골 절 을 동 반 한 골 다 공 증	5,143	69,927	165,046	9,473,722	7,112,741
187	D21	결합조직및기타연조직의기타양성신생물	5,131	26,255	59,275	4,765,550	3,719,871
188	K75	기 타 염 증 성 간 질 환	5,067	61,136	107,261	14,982,231	11,794,116
189	S00	머 리 의 표 재 성 손 상	5,001	17,419	31,035	2,201,066	1,607,836
190	N85	자궁경부를제외한자궁의기타비염증성장	4,939	12,967	38,001	4,971,392	3,951,544
191	C25	췌 장 의 악 성 신 생 물	4,935	213,745	358,362	52,064,429	48,029,626
192	I47	발 작 성 빈 맥	4,935	21,843	50,554	20,938,692	19,221,548
193	G82	하 반 신 마 비 및 사 지 마 비	4,916	673,921	726,682	74,610,520	58,125,871
194	H50	기 타 사 시	4,893	9,060	40,189	5,422,854	4,568,328
195	E16	췌 장 내 분 비 의 기 타 장 애	4,764	24,435	40,222	4,107,953	3,205,980
196	T81	달리분류되지않은치치의합병증	4,696	53,815	86,092	10,103,692	7,995,180
197	M00	화 농 성 관 절 환	4,668	133,352	183,738	22,323,619	17,217,842
198	K31	위 및 십이지장의기타질환	4,477	18,196	57,860	4,416,897	3,466,715
199	K61	항 문 및 직 장 부 의 농 양	4,466	11,389	19,120	3,663,513	3,005,126
200	O61	유 도 분 만 의 실 패	4,340	21,161	28,867	5,565,357	4,775,637

Note : Based on the Treatment Month (excluding herbal medicine)

제Ⅵ - 5 표  
Table VI - 5

질병소분류별 외래 다빈도  
Outpatient Benefits by Frequency

순위 Rank	상병 기호 I.C.D	상 병 명 Diseases	진료실인원 Patients	내원일수 Visits	급여일수 Reimbursed Days	진료비 Medical Expense	급여비 Benefit
1	J20	급 성 기 관 지 염	16,405,341	111,879,704	253,909,456	1,486,468,887	1,091,774,894
2	K05	치 은 염 및 치 주 질 환	14,189,062	36,306,813	53,345,124	1,181,392,756	821,356,233
3	J30	혈 관 운 동 성 및 앨 러 지 성 비 염	6,713,045	31,434,709	97,153,512	449,520,083	322,820,942
4	J03	급 성 편 도 염	6,443,000	25,608,111	55,068,646	346,098,763	249,321,174
5	J06	다발성및상세불명부위의급성상기도감염	6,259,367	24,240,736	56,195,033	312,714,680	224,643,451
6	K02	치 아 우 식	5,684,955	10,119,095	11,533,488	337,246,891	238,416,698
7	I10	본 태 성 ( 원 발 성 ) 고 혈 압	5,629,402	78,097,612	1,444,597,984	2,690,590,158	1,910,176,078
8	K29	위 염 및 십 이 지 장 염	5,349,433	18,684,864	85,633,814	363,052,374	249,045,454
9	M54	등 통 증	4,943,858	31,472,688	90,074,344	707,617,788	508,476,579
10	J02	급 성 인 두 염	4,937,337	19,774,046	43,487,940	250,331,335	181,461,591
11	L23	앨 러 지 성 접촉 피 부 염	4,706,182	17,890,594	51,771,722	254,312,960	183,495,422
12	J00	급 성 비 인 두 염 [ 감 기 ]	4,673,157	17,468,098	43,488,434	207,952,420	153,344,318
13	H10	결 막 염	4,580,472	14,814,227	26,425,102	242,956,609	175,851,327
14	K04	치 수 및 근 단 주 위 조 직 의 질 환	4,515,749	18,270,193	23,482,033	611,616,999	430,097,949
15	A09	감염성및상세불명기원의기타위장염및결	4,393,604	13,260,646	30,978,556	233,986,951	154,556,294
16	K21	위 - 식 도 역 류 병	4,178,593	17,552,499	136,809,755	482,505,057	323,688,514
17	J01	급 성 부 비 동 염	4,178,468	21,872,553	51,629,975	306,277,879	223,572,816
18	J04	급 성 후 두 염 및 기 관 염	3,432,454	13,257,222	30,762,646	180,286,589	130,476,235
19	M79	달 리 분 류 되 지 않 은 기 타 연 조 직 장 애	3,061,386	11,350,933	33,256,517	208,114,396	145,340,453
20	M17	무 료 관 절 증	2,697,383	25,283,699	124,077,697	687,576,338	483,178,367
21	H52	굴 절 및 조 절 의 장 애	2,682,315	5,133,595	8,921,149	147,753,624	102,864,685
22	J40	급성인지만성인지명시되지않은기관지염	2,569,831	9,633,112	26,176,267	156,247,540	107,629,329
23	L50	두 드 러 기	2,506,946	8,950,019	35,123,161	146,432,149	99,740,497
24	H04	눈 물 계 통 의 장 애	2,465,878	8,514,351	21,340,155	186,588,805	130,787,074
25	B35	백 선 증	2,390,322	10,342,239	44,350,391	228,736,852	161,673,999
26	E11	2 형 당 뇨 병	2,355,088	30,880,127	538,035,644	1,516,843,597	1,040,611,834
27	J32	만 성 부 비 동 염	2,110,434	11,241,635	27,432,501	190,405,961	132,660,817
28	S33	요추및골반의관절및인대의탈구,염좌및긴	2,086,294	8,550,381	20,228,768	175,957,185	122,638,026
29	M75	어 깨 병 변	2,079,934	14,058,354	43,497,143	324,077,421	222,693,607
30	S93	발목및발부위의관절및인대의탈구,염좌및	1,915,742	6,608,175	13,504,066	167,041,017	112,255,146
31	H16	각 막 염	1,849,870	6,481,904	12,868,064	126,581,503	89,621,373
32	M51	기 타 추 간 판 장 애	1,846,088	14,015,347	48,976,840	390,651,951	266,867,414
33	E78	지 질 단 백 질 대 사 장 애 및 기 타 지 질 증	1,775,735	10,230,861	212,985,964	372,513,878	251,970,467
34	K03	치 아 경 조 직 의 기 타 질 환	1,749,970	2,936,251	3,617,528	120,060,373	83,968,039
35	K00	치 아 의 발 욱 및 맹 출 장 애	1,739,541	3,235,563	3,421,942	72,259,831	51,317,134
36	H00	맥 립 중 및 쿵 다 래 끼	1,722,327	5,538,947	10,869,959	97,534,697	68,914,587
37	H66	화 농 성 및 상 세 불 명 의 중 이 염	1,649,174	12,869,292	28,092,340	175,893,014	130,177,603
38	N30	방 광 증	1,633,900	6,736,137	20,685,060	126,675,846	86,763,898
39	K59	기 타 기 능 성 장 장 애	1,620,711	4,606,575	21,521,501	97,553,024	65,232,755
40	K52	기 타 비 감 염 성 위 장 염 및 결 장 염	1,602,677	4,167,458	10,027,734	65,994,452	46,066,033
41	J45	천 식	1,597,847	8,999,314	42,389,073	201,919,000	140,711,069
42	K58	과 민 대 장 증 후 군	1,560,690	4,230,829	17,029,421	110,086,809	73,564,052
43	H60	외 이 염	1,551,953	5,601,050	9,913,913	75,755,435	54,881,575
44	R10	복 부 및 골 반 통 증	1,545,665	3,481,548	12,187,395	122,139,177	69,484,463
45	N76	질 및 외 음 부 의 기 타 염 증	1,536,404	4,782,568	12,356,928	88,055,525	60,124,738
46	M48	기 타 척 추 병 증	1,524,349	13,881,015	72,256,713	426,027,320	294,260,713
47	M65	운 활 막 염 및 힘 줄 운 활 막 염	1,503,373	6,374,894	17,647,659	121,515,340	83,746,763
48	L30	기 타 피 부 염	1,499,540	4,845,986	14,792,142	77,912,590	53,273,404
49	M25	달 리 분 류 되 지 않 은 기 타 관 절 장 애	1,457,090	5,489,413	22,101,386	123,127,424	79,633,995
50	S63	손목및손부위의관절및인대의탈구,염좌및	1,412,580	4,312,456	9,156,022	99,174,852	67,678,722

주 : 수진기준 (한의분류 제외, 급여일수, 진료비와 급여비는 약국포함)



# 상병 급여현황(계) of Disease(Total)

(단위 : 명, 일, 천원)  
Unit : Person, Day, KRW 1,000

순위 Rank	상병 기호 I.C.D	상 병 명 Diseases	진료실인원 Patients	내원일수 Visits	급여일수 Reimbursed Days	진료비 Medical Expense	급여비 Benefit
51	L24	자 극 물 접 촉 피 부 염	1,355,940	4,401,108	11,569,431	61,815,286	44,184,414
52	J21	급 성 세 기 관 지 염	1,345,742	7,942,029	18,004,530	108,226,975	80,568,641
53	K08	치 아 및 지 지 구 조 의 기 타 장 애	1,314,177	4,531,480	6,525,035	1,111,763,167	567,336,526
54	J11	바이러스가 확인되지 않은 인플루엔자	1,212,642	3,646,461	8,968,160	61,083,032	42,668,054
55	N72	자 궁 경 부 의 염 증 성 질 환	1,172,446	3,322,502	8,862,831	68,304,294	46,121,568
56	L03	연 조 직 염	1,162,630	4,116,252	9,812,195	72,215,033	49,235,943
57	K01	매 물 치 및 매 복 치	1,157,700	3,409,098	5,801,153	121,258,215	78,865,377
58	M47	척 추 증	1,151,691	8,038,575	23,925,794	207,103,075	150,231,042
59	N40	전 립 선 증 식 증	1,130,240	9,616,633	177,355,815	391,073,400	262,917,419
60	L02	피 부 의 농 양 , 종 기 및 큰 종 기	1,124,645	4,126,952	10,408,794	68,057,332	47,425,401
61	J18	상 세 불 명 병 원 체 의 폐 렴	1,095,883	5,232,807	14,933,257	109,625,421	74,225,529
62	M77	기 타 골 부 착 부 병 증	1,092,623	5,748,706	16,668,239	108,865,791	74,553,535
63	B37	칸 다 증	1,071,750	3,499,465	8,832,758	63,571,874	43,914,787
64	M13	기 타 관 절 염	1,070,578	5,536,892	25,448,773	111,082,789	79,724,294
65	J31	만 성 비 염 , 비 인 두 염 및 인 두 염	996,328	4,273,370	10,638,227	64,223,163	44,670,869
66	K25	위 케 양	988,935	3,889,575	28,728,370	117,646,416	79,329,017
67	K12	구 내 염 및 관 련 병 변	987,589	2,600,916	5,832,868	38,084,467	26,813,305
68	S13	목부위의관절및인대의탈구,염좌및긴장	936,817	3,275,418	7,495,878	70,134,629	48,149,364
69	M19	기 타 관 절 증	934,869	4,528,718	28,558,615	120,088,207	80,806,620
70	H25	노 년 백 내 장	934,573	4,983,479	11,019,693	112,137,689	79,560,335
71	L20	아 토 피 성 피 부 염	928,438	3,801,852	15,582,666	73,595,934	49,825,359
72	Z46	기타장치의부착및조정을위하여보건서비스	927,178	1,295,135	1,380,118	53,305,187	30,827,458
73	H81	전 정 기 능 의 장 애	921,972	3,923,583	25,232,179	109,251,681	72,383,011
74	J34	코 및 비 동 의 기 타 장 애	915,255	3,505,847	8,892,271	68,180,781	44,971,945
75	L21	지 루 피 부 염	885,581	3,392,957	11,419,715	51,570,590	36,398,744
76	M50	경 추 간 판 장 애	878,415	6,005,453	18,501,321	163,456,671	110,604,651
77	S61	손 목 및 손 의 열 린 상 처	874,605	3,778,972	6,567,489	91,236,861	57,899,997
78	B00	헤르페스바이러스[단순헤르페스]감염	859,206	2,591,119	6,211,674	43,715,622	31,091,216
79	H65	비 화 농 성 중 이 염	856,332	4,763,724	10,454,293	75,087,460	53,337,443
80	R51	두 통	854,774	2,240,713	13,647,660	67,156,680	39,297,843
81	J22	상 세 불 명 의 급 성 하 기 도 감 염	841,376	3,500,168	8,048,263	47,311,414	34,615,023
82	J36	편 도 주 위 농 양	828,846	2,954,300	6,320,457	42,683,142	30,478,224
83	S83	무릎의관절및인대의탈구,염좌및긴장	819,557	3,503,859	9,391,794	82,118,289	54,260,111
84	R07	목 구 명 및 가슴 의 통 증	810,529	1,865,170	18,475,668	91,610,687	52,062,675
85	H40	녹 내 장	804,282	4,249,969	13,387,016	187,540,828	124,134,326
86	M81	병 적 골 절 이 없 는 골 다 공 증	799,920	4,586,758	58,347,910	166,412,269	113,482,815
87	K07	치 아 열 굴 이 상 [ 부 정 교 합 포 함 ]	791,486	1,766,507	4,439,372	47,311,325	31,023,664
88	R42	어 지 림 증 및 어 지 림	784,183	2,241,889	16,995,973	78,627,361	47,052,997
89	K76	간 의 기 타 질 환	777,571	2,037,667	20,288,079	87,279,151	56,579,904
90	B08	달리분류되지않은피부및점막병변이특징	758,588	2,659,940	4,992,894	34,410,453	25,842,465
91	R50	기 타 및 원 인 미 상 의 열	718,251	1,777,475	3,992,291	44,724,118	27,381,312
92	H35	기 타 망 막 장 애	705,288	2,853,896	18,585,964	177,096,796	129,017,956
93	Z34	정 상 임 신 의 관 리	693,463	5,369,994	9,544,971	204,602,401	130,080,887
94	S43	견갑대의관절및인대의탈구,염좌및긴장	686,591	2,736,074	6,463,903	54,802,178	37,673,912
95	Z29	기 타 예 방 적 조 치 의 필 요	685,859	942,815	1,060,115	63,021,939	44,376,168
96	A04	기 타 세 균 성 장 감 염	680,875	1,813,809	4,189,435	29,957,918	20,749,747
97	B02	대 상 포 진	679,611	3,733,722	11,029,025	103,317,803	71,028,100
98	N95	폐 경 및 기 타 폐 경 전 후 장 애	677,919	3,668,956	85,810,711	81,173,288	53,488,754
99	S02	두 개 골 및 안 면 골 의 골 절	665,415	1,458,677	2,187,659	49,185,287	30,662,405
100	R11	구 역 및 구 토	658,737	1,583,137	4,025,953	26,606,298	17,823,396

Note : Based on the Treatment Month (excluding herbal medicine,including pharmacy in Treatment Amount and Benefit Amount)

제Ⅵ-5 표  
Table VI-5

질병소분류별 외래 다빈도  
Outpatient Benefits by Frequency

순위 Rank	상병 기호 I.C.D	상 병 명 Diseases	진료실인원 Patients	내원일수 Visits	급여일수 Reimbursed Days	진료비 Medical Expense	급여비 Benefit
101	K63	장 의 기 타 질 환	621,407	1,187,963	6,140,590	150,988,699	94,125,327
102	S01	머 리 의 열 린 상 처	613,539	2,160,460	3,680,299	77,681,875	44,429,839
103	L04	급 성 림 프 절 염 증	612,133	2,029,734	4,469,427	31,465,806	21,556,113
104	I20	협 심 증	601,373	4,107,214	132,789,758	364,774,307	239,288,001
105	K64	치 핵 및 항 문 주 위 정 맥 혈 전 증	601,309	2,422,296	8,110,801	62,039,828	41,216,119
106	K30	기 능 성 소 화 불 량	600,648	1,679,601	7,659,385	33,664,300	21,635,331
107	H11	결 막 의 기 타 장 애	594,757	1,603,824	3,424,217	37,529,897	25,871,157
108	G44	기 타 두 통 증 후 군	587,317	1,811,587	11,768,421	56,853,721	35,207,927
109	J10	확인된결핵성인플루엔자바이러스에의한	576,373	1,630,941	4,159,116	29,933,485	20,520,922
110	F32	우 울 에 피 소 드	572,432	4,795,188	76,088,641	210,121,981	138,775,150
111	L25	상 세 불 명 의 접 촉 피 부 염	565,901	1,781,057	4,816,758	24,845,638	17,792,467
112	F41	기 타 불 안 장 애	561,181	3,817,729	51,484,263	130,150,531	86,909,606
113	H01	눈 껍 풀 의 기 타 염 증	553,906	1,695,251	3,621,646	30,953,174	21,732,232
114	S23	흉곽의관절및인대의탈구,염좌및긴장	552,157	1,568,819	3,844,410	32,842,253	22,861,296
115	T15	외 안 의 이 물	533,585	1,334,130	2,046,468	31,531,033	21,973,419
116	H61	외 이 의 기 타 장 애	526,382	1,158,722	1,955,239	24,319,612	17,364,654
117	G43	편 두 통	524,036	1,936,566	12,965,112	51,079,755	33,341,896
118	L08	피부및피하조직의기타국소감염	517,063	1,586,160	3,835,452	24,356,974	17,237,778
119	A08	바이러스성및기타명시된장감염	506,893	1,397,949	2,968,910	18,595,049	13,262,739
120	J35	편도및아데노이드의만성질환	497,085	1,745,360	3,981,153	32,512,953	21,181,791
121	G47	수 면 장 애	491,468	2,809,823	28,077,396	52,076,478	36,504,071
122	J38	달리분류되지않은성대및후두의질환	480,576	1,640,401	5,451,013	39,791,027	26,000,025
123	S00	머 리 의 표 재 성 손 상	476,144	963,969	1,672,261	30,228,462	18,207,981
124	E03	기 타 감 상 선 기 능 저 하 증	469,822	3,296,381	83,601,431	114,378,302	73,124,183
125	J41	단순성및점액화농성만성기관지염	458,964	1,797,202	5,518,518	27,999,170	20,262,668
126	L29	가 러 움	452,555	1,462,023	6,847,112	26,100,151	17,389,641
127	B07	바 이 러 스 사 마 귀	452,301	1,450,850	2,216,987	60,480,040	40,455,038
128	N34	도 도 염 및 도 증 후 군	445,760	1,853,932	5,328,131	50,615,956	35,381,761
129	J39	상 기 도 의 기 타 질 환	443,731	1,637,255	3,824,629	23,732,697	16,834,539
130	J37	만 성 후 두 염 및 후 두 기 관 염	443,549	1,826,392	5,087,421	31,187,449	21,324,226
131	N39	비 뇨 계 통 의 기 타 장 애	436,463	1,439,690	8,668,492	47,004,888	29,867,563
132	N93	기 타 이 상 자 궁 및 질 출 혈	430,279	958,325	2,819,801	25,728,448	16,227,459
133	N64	유 방 의 기 타 장 애	428,938	603,307	1,508,785	18,209,349	10,976,133
134	E14	상 세 불 명 의 당 뇨 병	428,192	3,528,359	66,078,071	194,184,241	128,671,443
135	I63	뇌 경 색 증	426,096	3,763,113	99,863,334	353,088,437	234,113,346
136	K27	상 세 불 명 부 위 의 소 화 성 궤 양	423,984	1,593,694	8,438,123	30,796,209	21,792,751
137	S60	손 목 및 손 의 표 재 성 손 상	423,923	925,971	1,853,927	24,588,549	15,691,272
138	L28	만 성 단 순 태 선 및 가 려 움 발 진	421,951	1,556,715	5,645,708	28,293,663	19,483,524
139	B18	만 성 바 이 러 스 간 염	419,181	2,835,782	57,600,358	480,502,031	317,065,410
140	R05	기 침	418,709	1,156,939	6,211,670	39,907,957	21,653,485
141	S80	아 래 다 리 의 표 재 성 손 상	409,455	1,136,462	2,575,265	25,899,629	17,000,942
142	M53	달리분류되지않은기타등병증	404,434	1,755,792	4,395,513	46,134,810	32,790,680
143	J42	상 세 불 명 의 만 성 기 관 지 염	401,073	1,520,179	5,741,340	27,791,973	19,339,166
144	L01	농 가 진	396,957	1,264,348	2,792,020	17,609,742	12,972,033
145	M62	근 육 의 기 타 장 애	388,332	1,358,722	3,489,277	25,455,917	17,861,996
146	M10	통 풍	370,573	2,800,992	30,205,324	67,354,794	44,617,975
147	M72	섬 유 모 세 포 장 애	369,847	1,745,200	5,305,652	32,417,110	22,154,427
148	H36	달리분류된질환에서의망막장애	369,033	1,880,145	26,232,629	90,411,600	57,637,822
149	S90	발 목 및 발 의 표 재 성 손 상	368,766	836,830	1,752,891	22,084,672	14,129,768
150	D50	철 결 껍 빈 혈	364,141	1,174,619	16,288,291	35,435,004	23,231,132

주 : 수진기준 (한의분류 제외, 급여일수, 진료비와 급여비는 약국포함)



# 상병 급여현황(계) <계속>

of Disease(Total) <Cont'd>

(단위 : 명, 일, 천원)

Unit : Person, Day, KRW 1,000

순위 Rank	상병 기호 I.C.D	상 병 명 Diseases	진료실인원 Patients	내원일수 Visits	급여일수 Reimbursed Days	진료비 Medical Expense	급여비 Benefit
151	N31	달리분류되지않은방광의신경근육기능장	363,390	1,808,647	23,490,778	64,471,047	43,034,855
152	N91	무 월 경 , 소 량 및 회 발 월 경	362,930	620,355	1,853,457	15,818,921	10,255,802
153	E04	기 타 비 독 성 고 이 터	356,711	984,818	14,979,098	46,297,368	25,683,346
154	L84	티 눈 및 꺾 은 살	355,700	1,112,116	1,894,411	32,932,965	22,871,631
155	H19	달리분류된질환에서의공막및각막의장애	351,364	1,291,156	2,709,484	25,952,629	18,415,849
156	S53	팔꿈치의관절및인대의탈구,염좌및긴장	340,751	1,107,129	2,354,575	28,403,916	19,437,913
157	H26	기 타 백 내 장	339,683	1,394,705	3,703,129	73,622,127	48,926,336
158	H90	전 음 성 및 감 각 신 경 성 청 력 소 실	339,523	876,436	2,896,838	28,506,281	17,767,250
159	H93	달 리 분 류 되 지 않 은 귀 의 기 타 장애	336,274	1,340,952	8,208,141	33,083,051	20,680,387
160	D25	자 궁 의 평 활 근 중	335,945	789,067	4,931,491	29,798,237	15,881,040
161	C73	갑 상 선 의 악 성 신 생 물	328,945	2,079,404	96,073,237	151,716,157	126,191,852
162	J15	달 리 분 류 되 지 않 은 세 균 성 폐렴	326,914	1,379,517	4,034,446	27,464,465	18,841,014
163	B30	바 이 러 스 결 막 염	324,506	1,249,792	2,116,355	18,505,794	13,240,666
164	F51	비 기 질 성 수 면 장애	317,443	2,032,617	25,147,412	48,994,378	33,755,650
165	D23	피 부 의 기 타 양 성 신 생 물	314,711	886,936	1,564,595	27,831,021	17,677,255
166	I11	고 혈 압 성 심 장 병	314,453	2,733,765	65,832,890	143,057,271	96,984,784
167	T14	상 세 불 명 의 신 체 부 위 의 손 상	313,683	766,932	1,613,621	17,279,758	10,778,275
168	M76	발 을 제 외 한 다 리 의 골 부 착 부 병 증	309,004	1,174,988	3,115,756	23,046,450	15,830,813
169	D12	결장,직장,항문및항문관의양성신생물	305,662	612,902	3,602,397	71,501,419	43,374,104
170	M23	무 료 의 내 부 장애	304,608	1,330,002	6,009,407	33,716,787	21,571,476
171	H02	눈 꺾 폴 의 기 타 장애	303,304	1,241,749	2,403,103	37,639,126	25,329,324
172	S62	손 목 및 손 부 위 의 골 절	302,491	1,960,158	3,637,761	59,834,824	38,007,015
173	S92	발 목 을 제 외 한 발 의 골 절	297,647	1,813,811	3,956,686	58,813,602	38,015,156
174	F00	알츠하이머병에서의치매(G30.-+)	287,635	2,667,037	51,018,651	195,830,134	132,434,444
175	S22	늑 골 , 흉 골 및 흉 추 의 골 절	280,472	1,326,037	6,202,675	42,896,615	27,827,743
176	S20	흉 부 의 표 재 성 손 상	278,398	716,926	1,871,181	17,305,775	11,317,718
177	K26	십 이 지 장 꺾 양	277,376	952,953	8,047,608	35,291,175	22,987,041
178	M15	다 발 관 절 증	274,692	1,532,880	13,750,839	42,605,187	28,959,178
179	R04	기 도 출 혈	261,477	762,693	1,908,980	22,031,080	13,572,041
180	D24	유 방 의 양 성 신 생 물	257,603	493,706	916,679	17,454,597	9,228,095
181	R73	혈 당 치 상 승	257,174	532,957	5,328,855	18,017,911	11,401,565
182	H43	유 리 체 의 장애	256,182	666,795	2,580,127	22,960,187	14,992,981
183	N41	전 립 선 의 염 증 성 질환	255,446	1,566,986	8,802,603	45,616,339	31,392,336
184	S91	발 목 및 발 의 열 린 상처	251,549	961,466	1,726,034	21,463,715	14,020,012
185	L60	손 발 툼 장애	251,209	1,167,339	2,428,617	22,962,887	15,391,045
186	M67	윤 활 막 및 힘 줄 의 기 타 장애	246,540	717,922	1,821,013	16,855,560	11,090,522
187	N92	과 다 , 빈 발 및 불 규 칙 월 경	245,700	428,140	1,106,428	10,325,006	6,471,613
188	N20	신 장 및 신 요 관 및 결 석	244,532	946,866	5,541,451	159,697,710	98,737,062
189	G56	팔 의 단 일 신 경 병 증	237,759	1,087,816	5,154,236	38,539,389	24,859,122
190	E05	갑 상 선 독 증 [ 갑 상 선 기능 항진 증 ]	229,093	1,817,046	33,179,116	73,774,594	42,794,096
191	L73	기 타 모 낭 장애	227,650	856,877	3,789,487	14,259,257	9,667,843
192	N73	기 타 여 성 골 반 염 증 질환	227,185	850,400	2,383,996	19,991,882	13,270,730
193	T85	기타내부인공삽입장치,삽입물및이식편의	226,763	295,507	414,329	8,565,932	5,989,634
194	L72	피 부 및 피 하 조 직 의 모 낭 낭	224,284	824,907	1,578,854	23,071,769	14,454,461
195	Z96	기 타 기능 성 삽 입 물 의 존 재	221,431	1,286,039	3,002,531	29,095,364	20,638,563
196	Z39	분 만 후 관 리 및 검 사	220,875	385,908	922,945	5,360,596	3,237,026
197	Z71	달리분류되지~의학적견고를위해보건서비	218,710	303,179	618,284	5,845,515	4,078,248
198	R68	기 타 전 신 증 상 및 징 후	217,143	256,998	527,382	5,009,560	3,152,268
199	S81	아 래 다 리 의 열 린 상처	216,000	978,078	1,719,950	22,043,399	14,338,717
200	I73	기 타 말 초 혈 관 질환	215,925	966,733	13,201,154	31,438,100	22,045,447

Note : Based on the Treatment Month (excluding herbal medicine,including pharmacy in Treatment Amount and Benefit Amount)

제Ⅵ - 5 표  
Table VI - 5

질병소분류별 외래 다빈도  
Outpatient Benefits by Frequency

순위 Rank	상병 기호 I.C.D	상 병 명 Diseases	진료실인원 Patients	내원일수 Visits	급여일수 Reimbursed Days	진료비 Medical Expense	급여비 Benefit
201	M43	기 타 변 형 성 등 병 증	214,976	1,242,341	6,670,200	40,688,992	26,580,704
202	I67	기 타 뇌 혈 관 질 환	208,185	1,121,882	25,997,398	86,639,376	55,609,100
203	R31	상 세 불 명 의 혈 뇨	207,236	576,993	4,355,405	36,518,819	19,242,419
204	H91	기 타 청 력 소 실	207,187	708,728	2,530,662	23,652,050	13,899,047
205	L85	기 타 표 피 의 비 후	206,132	639,647	2,205,251	10,236,224	7,194,493
206	N86	자 궁 경 부 의 미 란 및 외 반	205,896	551,615	1,344,481	14,045,583	9,678,517
207	N60	양 성 유 방 형 성 이 상	204,850	356,257	946,208	12,551,870	6,454,480
208	R52	달 리 분 류 되 지 않 은 통 증	204,188	596,098	2,717,337	15,381,079	9,363,522
209	T23	손 목 손 의 화 상 및 부 식	202,178	829,557	1,250,631	29,207,925	19,827,360
210	S06	두 개 내 손 상	202,177	495,823	4,799,300	40,116,207	23,007,155
211	S52	아 래 팔 의 골 절	198,789	1,719,047	4,090,008	58,155,562	36,015,052
212	H68	귀 인 두 관 염 및 귀 인 두 관 폐 색	194,484	681,516	1,422,830	10,516,482	7,519,451
213	J44	기 타 만 성 폐 색 성 폐 질 환	190,699	1,343,646	19,076,147	79,534,067	51,858,287
214	Z03	의심되는질병및병태를위한의학적관찰및	189,826	319,407	1,715,646	16,060,355	8,101,458
215	N18	만 성 신 장 병	184,661	7,364,591	52,931,107	1,318,150,704	1,163,141,380
216	R94	기 능 검 사 의 이 상 결 과	184,278	379,099	3,761,910	19,578,684	10,781,195
217	R06	호 흡 의 이 상	182,048	407,695	2,829,048	24,475,915	13,046,427
218	N94	여성생식기관및월경주기와관련된통증및	180,130	374,910	1,179,111	6,878,062	4,271,763
219	R60	달 리 분 류 되 지 않 은 부 종	175,275	533,161	4,318,631	17,785,501	10,903,242
220	S82	발 목 을 포 함 한 아 래 다 리 의 골 절	172,979	1,226,979	3,237,558	40,467,012	24,874,720
221	N10	급 성 세 뇨 관 - 간 질 신 장 염	172,273	627,001	2,584,162	19,746,257	12,028,240
222	T16	귀 의 이 물	171,128	292,433	461,085	6,614,530	4,594,991
223	F06	뇌손상,뇌기능이상및신체질환에의한기타	170,966	888,567	17,389,414	44,699,755	29,883,216
224	E07	갑 상 선 의 기 타 장 애	170,488	345,897	3,422,912	16,245,456	10,313,914
225	R00	심 장 박 동 의 이 상	170,424	415,066	4,507,422	17,532,432	9,794,718
226	I25	만 성 허 혈 심 장 병	170,109	1,045,667	38,401,441	104,891,968	68,792,411
227	S05	눈 및 안 와 의 손 상	170,105	485,374	844,438	12,248,508	7,395,394
228	L40	건 선	167,849	1,276,462	5,163,961	45,957,639	29,177,655
229	I48	심 방 세 동 및 조 동	164,604	1,315,286	38,264,361	107,198,525	69,372,006
230	K31	위 및 십 이 지 장 의 기 타 질 환	163,443	443,794	2,590,354	14,748,027	8,597,385
231	N87	자 궁 경 부 의 이 형 성	163,104	492,056	1,611,658	25,508,843	14,147,608
232	T17	기 도 의 이 물	162,815	228,655	339,675	7,567,021	4,740,785
233	L63	원 형 탈 모 증	162,730	968,039	2,175,871	23,467,044	15,449,212
234	I83	하 지 의 정 맥 류	159,984	527,889	3,667,886	15,747,150	9,939,184
235	D34	갑 상 선 의 양 성 신 생 물	159,462	352,984	4,477,216	15,923,348	8,568,518
236	M24	기 타 특 정 관 절 장 애	158,000	781,196	1,992,361	16,390,687	11,076,542
237	S46	어깨및위팔부위의근육및힘줄의손상	157,623	1,043,372	3,414,102	23,103,001	15,231,615
238	S73	고관절의관절및인대의탈구,염좌및긴장	156,708	505,310	1,240,650	10,355,002	7,080,866
239	N97	여 성 불 임	154,920	923,697	2,086,126	24,740,640	15,687,602
240	C50	유 방 의 악 성 신 생 물	154,065	2,217,237	30,538,906	439,839,395	408,330,185
241	K75	기 타 염 증 성 간 질 환	152,895	522,874	7,570,729	28,938,902	18,312,132
242	K60	항 문 및 직 장 부 의 열 창 및 누 공	152,508	594,013	2,054,207	13,930,630	9,231,147
243	N63	유 방 의 상 세 불 명 의 덩 이	152,282	271,554	652,964	10,068,836	5,815,200
244	D17	양 성 지 방 종 성 신 생 물	152,089	544,673	1,017,265	19,929,074	12,327,881
245	M06	기 타 류 마 티 스 관 절 염	152,087	865,535	9,932,379	37,153,735	24,618,431
246	C16	위 의 악 성 신 생 물	150,074	1,178,994	10,855,418	162,829,194	148,788,937
247	D64	기 타 빈 혈	149,476	358,772	3,942,473	16,034,515	9,805,010
248	A63	달 리분류되지않은기타주로성행위로전파	148,660	486,416	1,129,234	18,266,016	12,508,709
249	H50	기 타 사 시	147,537	328,339	431,335	14,941,567	7,664,442
250	A59	편 모 증	146,797	436,241	1,141,687	8,040,220	5,538,036

주 : 수진기준 (한의분류 제외, 급여일수, 진료비와 급여비는 약국포함)

# 상병 급여현황(계) <계속>

of Disease(Total) <Cont'd>

(단위 : 명, 일, 천원)

Unit : Person, Day, KRW 1,000

순위 Rank	상병 기호 I.C.D	상 병 명 Diseases	진료실인원 Patients	내원일수 Visits	급여일수 Reimbursed Days	진료비 Medical Expense	급여비 Benefit
251	S50	아 래 팔 의 표 재 성 손 상	144,289	353,516	736,497	9,289,868	5,935,927
252	S32	요 추 및 골 반 의 골 절	141,991	775,304	5,952,849	33,584,104	21,243,588
253	R91	폐 의 진 단 영 상 검 사 상 이 상 소 건	141,574	287,037	1,001,508	21,525,352	10,295,914
254	M70	사용, 과용 및 압박에 관련된 연조직 장애	141,529	552,612	1,573,933	11,315,397	7,807,267
255	G53	달 리 분 류 된 절 환 에 서 의 뇌 신 경 장 애	138,794	942,662	5,630,656	24,451,175	16,853,693
256	K80	담 석 증	138,481	507,018	6,808,236	30,401,844	16,333,761
257	E06	갑 상 선 염	136,095	566,972	14,152,397	25,320,838	15,116,447
258	N48	음 경 의 타 장 애	133,504	333,246	946,683	6,126,891	4,165,970
259	Z98	기 타 수 후 상 태	133,365	629,868	1,356,802	12,424,307	8,546,630
260	G40	뇌 전 증	133,277	1,093,975	32,916,938	102,483,106	67,810,453
261	T78	달 리 분 류 되 지 않 은 유 해 작 용	132,572	369,347	1,708,517	10,782,198	6,370,410
262	J09	확인된 동물 매개 또는 범유행 인플루엔자 바이러스	131,220	355,226	900,636	6,595,702	4,480,885
263	N71	자궁 경 부를 제외 한 자궁 의 염 증 성 질 환	130,353	446,541	1,232,321	8,878,335	6,006,174
264	A60	항문 생식기의 헤르페스 바이러스[단순 헤]	130,154	455,699	1,309,323	11,061,614	7,724,978
265	D13	기타 및 부위 불명의 소화계통의 양성 신 생물	129,136	365,366	2,912,867	27,144,394	13,729,752
266	M22	무 료 뼈 의 장 애	127,834	469,555	1,496,695	9,983,078	6,705,715
267	I49	기 타 심 장 부 정 맥	126,774	517,781	10,709,418	24,440,664	15,109,877
268	K06	잇몸 및 무치성 치조용기의 기타 장애	125,591	221,224	318,408	6,106,933	4,266,955
269	S03	머리의 관절 및 인대의 탈구, 염좌 및 긴장	125,054	256,843	441,905	5,881,903	3,877,368
270	J05	급성 폐색성 후두염 [크룹] 및 후두개염	121,556	428,629	984,561	6,813,073	4,801,108
271	F45	신 체 형 장 애	121,328	610,278	7,675,806	19,802,220	13,108,632
272	M71	기 타 윤 활 낭 병 증	120,876	502,921	1,633,711	11,028,585	7,391,612
273	K70	알 콜 성 간 질 환	120,158	590,789	9,619,758	34,761,244	21,587,971
274	F43	심한 스트레스에 대한 반응 및 적응 장애	119,341	561,523	6,569,576	23,532,777	15,002,145
275	Z00	호소 증상 및 보고된 진단명이 없는 사람의 일	119,201	242,486	1,656,941	7,140,425	4,355,373
276	G57	다 리 의 단 일 신 경 병 증	118,463	490,334	1,818,556	14,869,069	10,125,016
277	K11	침 샘 의 질 환	118,018	377,059	930,371	9,863,360	5,713,119
278	L91	피 부 의 비 대 성 장 애	117,438	380,545	683,157	9,444,669	6,251,816
279	A49	상 세 불 명 부 위 의 세 균 감 염	115,173	390,635	985,461	8,108,216	5,565,140
280	K62	항 문 및 직 장 의 기 타 질 환	112,955	257,664	1,066,970	10,811,266	6,819,938
281	R19	소화계통 및 복부의 기타 증상 및 징후	108,811	189,481	675,777	8,529,225	4,953,018
282	J98	기 타 호흡 장 애	107,511	220,432	1,056,859	17,257,848	8,778,648
283	S70	엉덩이 및 대퇴의 표재성 손상	107,328	279,146	690,691	6,469,285	4,211,752
284	N84	여성 생식관의 폴립	107,024	252,347	763,104	12,250,817	7,301,365
285	I50	심 부 전	105,061	716,539	17,241,930	45,941,779	30,415,809
286	G31	달리분류되지 않은 신경계통의 기타 퇴행성	104,756	563,921	9,436,940	22,382,757	16,088,345
287	G45	일과성 뇌허혈 발작 및 관련 증후군	104,655	619,006	15,004,881	48,808,053	30,868,418
288	M41	척 주 측 만 증	104,551	398,955	890,258	9,598,392	6,093,602
289	R12	속 쓰 림	104,500	297,115	1,446,466	6,108,468	4,005,519
290	B36	기 타 표 재 성 진 균 증	103,997	298,630	1,024,065	5,531,107	3,861,991
291	M05	혈청 검사 양성 류마티스관절염	103,850	1,280,536	27,975,888	156,866,932	140,192,767
292	L70	여 드 림	103,538	403,315	2,847,180	7,309,793	4,824,085
293	G25	기 타 추 체 외 로 및 운 동 장 애	101,075	574,695	11,016,242	21,493,708	13,766,165
294	N80	자 궁 내 막 증	101,041	308,141	3,800,019	16,331,009	8,970,020
295	K92	소 화 계 통 의 기 타 질 환	100,878	235,811	1,680,136	13,018,938	7,302,985
296	S30	복부, 아래 등 및 골반의 표재성 손상	100,368	246,978	623,706	6,517,533	4,103,656
297	Z01	호소 증상 또는 보고된 진단명이 없는 사람의	100,277	182,724	960,678	3,983,596	2,551,661
298	R22	피부 및 피하조직의 국소적 부기, 종괴 및 덩이	99,181	268,631	631,948	11,523,670	5,538,028
299	H53	시 각 장 애	98,876	222,959	976,239	10,269,937	5,633,969
300	K73	달 리 분 류 되 지 않 은 만 성 간 염	98,646	349,430	4,194,572	15,822,388	10,488,583

Note : Based on the Treatment Month (excluding herbal medicine, including pharmacy in Treatment Amount and Benefit Amount)

제Ⅵ - 5 표  
Table VI - 5

질병소분류별 외래 다빈도  
Outpatient Benefits by Frequency

순위 Rank	상병 기호 I.C.D	상 병 명 Diseases	진료실인원 Patients	내원일수 Visits	급여일수 Reimbursed Days	진료비 Medical Expense	급여비 Benefit
301	E86	용 적 고 갈	98,229	218,086	483,924	4,542,933	3,078,664
302	F48	기 타 신 경 성 장 애	98,210	315,160	2,421,965	7,663,414	5,240,460
303	K14	허 의 질 환	97,847	318,468	1,033,439	5,564,495	3,618,846
304	D21	결합조직및기타연조직의기타양성신생물	96,836	365,097	741,762	13,564,495	8,201,330
305	Z48	기타외과적추적치료를위하여보건서비스	96,740	204,084	344,537	3,490,381	2,296,133
306	F20	조 현 병	96,631	1,219,464	25,169,259	96,107,976	79,851,817
307	K35	급 성 충 수 염	96,405	208,794	395,108	7,182,538	3,833,512
308	E30	달 리 분 류 되 지 않 은 사 춘 기 의 장 애	94,727	533,258	832,476	47,110,666	22,299,465
309	D27	난 소 의 양 성 신 생 물	94,422	217,920	1,113,688	10,525,145	5,376,114
310	S42	어 깨 및 위 팔 의 골 절	94,151	676,654	1,738,298	22,471,605	13,347,214
311	T63	독 액 성 동물 과 의 접 촉 의 독 성 효 과	92,694	175,854	363,739	4,147,465	2,532,123
312	S51	아 래 팔 의 열 린 상 처	90,836	370,228	652,836	8,813,815	5,683,166
313	P59	기타밧상세불명의원인으로인한신생아황	90,318	167,465	188,525	2,723,470	1,943,973
314	T22	손목및손을제의한어깨와팔의화상및부식	88,985	405,579	615,051	11,467,283	7,619,005
315	R92	유 방 의 진 단 영 상 검 사 상 이 상 소 견	88,528	117,624	318,281	3,602,541	2,069,094
316	M60	근 염	88,260	305,586	838,303	5,560,864	3,921,647
317	T30	상 세 불 명 신 체 부 위 의 화 상 및 부 식	87,915	315,449	518,292	8,515,951	5,752,838
318	R63	음식및수액섭취에관계된증상및징후	86,844	164,927	794,256	5,837,838	3,527,071
319	M16	고 관 절 증	86,314	380,767	1,996,184	10,137,821	6,595,645
320	N83	난 소, 난 관 및 넓 은 인 대 의 비 염 증 성 장 애	86,268	171,693	765,982	7,600,686	3,671,732
321	T00	여 러 신 체 부 위 를 침 범 한 표 제 성 손 상	84,977	230,936	480,265	5,407,515	3,445,401
322	I70	죽 상 경 화 증	84,974	470,231	12,390,035	32,703,110	21,188,161
323	T24	발목및발을제의한엉덩이및다리의화상및	84,585	490,209	761,041	14,836,664	9,594,470
324	R55	실 신 및 허 탈	83,854	204,726	2,529,509	16,886,652	8,666,941
325	I21	급 성 심 근 경 색 증	83,567	572,452	22,133,292	73,290,981	48,614,445
326	G20	파 킨 슨 병	83,421	877,858	22,646,711	110,804,729	96,584,429
327	E10	1 형 당 뇨 병	82,889	752,422	11,214,629	47,157,033	31,675,452
328	H20	홍 채 섬 모 체 염	82,514	583,342	1,434,599	13,522,791	8,857,944
329	H92	귀 통 증 및 귀 의 삼 출 액	82,171	162,893	356,433	2,965,436	1,824,364
330	S86	아 래 다리 부 위 의 근 육 및 힘 줄 의 손 상	81,896	403,420	897,258	9,009,405	5,851,533
331	C18	결 장 의 악 성 신 생 물	79,811	658,108	4,248,922	104,701,630	96,569,550
332	F31	양 극 성 정 동 장 애	79,580	876,497	15,701,092	49,030,762	32,110,094
333	S66	손목및손부위의근육및힘줄의손상	79,386	440,964	817,696	11,860,148	7,524,571
334	R87	여성생식기관검사물의이상소견	78,889	175,964	553,483	9,359,793	5,718,328
335	H57	눈 및 눈 부 속 기 의 기 타 장 애	78,634	179,754	469,195	5,894,633	3,307,507
336	S40	어 깨 및 위 팔 의 표 제 성 손 상	78,089	210,348	563,380	5,455,609	3,434,485
337	R21	발 진 및 기 타 비 특 이 성 피 부 발 진	77,779	142,268	385,727	3,000,402	1,826,027
338	L27	내 부 로 섭 취 된 물 질 에 의 한 피 부 염	77,609	262,714	772,274	4,464,354	2,932,499
339	B01	수 두	77,479	275,285	548,775	3,988,868	2,831,639
340	E13	기 타 명 시 된 당 뇨 병	77,393	685,319	10,783,387	31,460,709	21,900,799
341	F33	제 발 성 우 울 장 애	76,897	704,545	11,754,346	30,803,323	20,870,254
342	K74	간 의 섬 유 증 및 경 변 증	76,745	529,860	12,899,503	84,074,585	54,756,948
343	G51	안 먼 신 경 장 애	75,637	461,953	3,103,599	16,256,646	9,245,506
344	M20	손 가 락 및 발 가 락 의 후 천 변 형	74,776	268,241	967,278	8,159,712	4,910,226
345	J47	기 관 지 화 장 증	72,863	362,306	4,542,439	19,555,169	11,352,923
346	C34	기 관 지 및 폐 의 악 성 신 생 물	72,827	1,042,347	8,180,766	239,886,546	225,528,140
347	H15	공 막 의 장 애	70,940	233,077	539,526	4,385,848	2,961,968
348	I65	뇌경색증을유발하지않은뇌전동맥의폐쇄	70,624	401,771	11,924,111	34,888,318	22,004,069
349	K56	탈장이없는마비성장폐색증및장폐색	70,015	167,023	775,965	7,014,144	4,176,398
350	H73	고 막 의 기 타 장 애	69,788	348,800	642,239	5,606,768	3,974,219

주 : 수진기준 (한의분류 제외, 급여일수, 진료비와 급여비는 약국포함)

# 상병 급여현황(계) <계속>

of Disease(Total) <Cont'd>

(단위 : 명, 일, 천원)

Unit : Person, Day, KRW 1,000

순위 Rank	상병 기호 I.C.D	상 병 명 Diseases	진료실인원 Patients	내원일수 Visits	급여일수 Reimbursed Days	진료비 Medical Expense	급여비 Benefit
351	E55	비 타 민 D 결 췌	69,684	177,022	2,871,028	5,722,799	3,710,417
352	H33	망 막 박 리 및 망 막 열 공	68,290	267,446	1,219,101	15,679,901	9,193,725
353	C61	전 립 선 의 악 성 신 생 물	68,028	717,179	12,531,359	143,426,132	134,372,701
354	R03	진 단 명 없 는 혈 압 수 치 이 상	66,809	109,681	712,931	2,913,326	1,778,162
355	R25	이 상 불 수 의 운 동	65,731	228,260	3,413,193	9,566,570	5,580,703
356	M96	달리분류되지않은처치후근골격장애	65,639	466,170	3,481,423	21,671,691	14,487,620
357	N77	달리분류된질환에서의외음질의케양및염	65,531	198,844	520,577	4,009,020	2,745,262
358	Z32	임 관 신 검 사	65,508	119,539	246,567	3,218,410	1,975,231
359	I69	뇌 혈 관 질 환 의 후 유 증	64,515	485,118	8,579,430	30,015,798	20,537,865
360	C22	간 및 간 내 담 관 의 악 성 신 생 물	64,175	813,997	13,040,690	186,378,760	171,864,094
361	G50	삼 차 신 경 의 장 애	63,273	288,554	2,869,576	9,917,067	6,284,619
362	G63	달리분류된질환에서의다발신경병증	63,244	452,117	9,882,446	33,512,922	22,293,667
363	O02	기 타 비 정 상 적 수 태 부 산 물	63,089	234,997	468,503	13,260,353	8,247,335
364	N46	남 성 불 임	63,039	98,477	173,570	3,876,856	2,271,797
365	D18	모 든 부 위 의 혈 관 중 및 림 프 관 중	62,556	152,385	949,603	11,167,159	5,985,085
366	K13	입 술 및 구 강 점 막 의 기 타 질 환	62,069	162,688	409,336	2,963,077	1,842,714
367	G58	기 타 단 일 신 경 병 증	61,802	214,241	748,023	6,041,004	4,162,961
368	O24	임 신 중 당 뇨 병	61,761	145,555	381,836	4,843,753	2,802,282
369	S72	대 퇴 골 의 골 절	60,775	304,839	3,042,994	13,695,162	8,137,691
370	Z30	피 임 관 리	60,163	93,562	191,542	2,400,013	1,585,146
371	L80	백 반 증	59,187	998,774	1,691,742	38,630,878	25,118,450
372	N32	망 광 의 기 타 장 애	58,207	243,623	3,761,757	9,967,153	6,312,789
373	I88	비 특 이 성 림 프 결 염	57,929	151,638	424,156	5,168,386	2,839,919
374	F10	알 콜 사 용 에 의 한 정 신 및 행 동 장 애	57,046	262,789	4,162,613	15,380,867	9,751,752
375	N45	고 환 염 및 부 고 환 염	56,854	259,584	1,024,764	6,115,408	4,011,286
376	H34	망 막 혈 관 폐쇄	56,767	366,180	4,663,832	20,678,280	12,217,316
377	K82	담 낭 의 기 타 질 환	56,733	127,581	1,020,737	7,283,492	3,521,142
378	T25	발 목 및 발 의 화 상 및 부 식	56,676	344,132	554,624	12,166,138	8,286,062
379	M99	달리분류되지않은생체역학적병변	56,622	347,724	1,379,334	9,858,052	6,849,129
380	I87	정 맥 의 기 타 장 애	56,276	216,206	2,508,115	5,967,150	4,058,838
381	R35	다 뇨	56,159	203,150	2,405,878	7,016,213	4,632,489
382	R09	순환계통및호흡계통의기타증상및징후	55,206	157,732	1,095,909	6,436,419	3,474,101
383	R80	고 립 된 단 백 뇨	55,106	140,657	1,954,608	7,433,063	4,159,155
384	F90	운 동 과 다 장 애	55,002	702,163	9,376,175	38,448,232	26,237,222
385	B34	상 세 불 명 부 위 의 바 이 러 스 감 염	54,819	148,789	361,977	3,433,620	1,986,981
386	M80	병 적 골 절 을 동 반 한 골 다 공 증	54,407	322,766	5,063,448	15,486,201	10,176,494
387	M21	사 지 의 기 타 후 천 변 형	52,213	143,018	523,383	4,749,134	2,753,206
388	O20	초 기 임 신 중 출 혈	52,102	109,807	253,305	2,894,801	1,783,437
389	N28	달리분류되지않은신장및요관의기타장애	51,912	129,347	1,523,264	10,893,713	5,911,520
390	S67	손 목 및 손 의 으 껌 손 상	51,277	223,110	401,580	5,277,563	3,469,648
391	E28	난 소 의 기 능 이 상	49,436	147,851	1,414,598	4,393,157	2,588,650
392	O99	달리분류될수있지만임신,출산및산후기에	49,405	114,276	651,807	3,320,748	1,719,526
393	F34	지 속 성 기 분 [ 정 동 ] 장 애	49,330	408,523	6,365,929	15,524,638	10,610,401
394	D69	자 반 및 기 타 출 혈 성 병 태	49,297	194,532	1,466,008	9,480,278	5,740,215
395	K61	항 문 및 직 장 부 의 농 양	49,043	253,941	673,125	5,254,936	3,446,781
396	C20	직 장 의 악 성 신 생 물	48,785	492,735	2,963,336	89,354,842	82,559,194
397	M94	연 골 의 기 타 장 애	48,740	139,775	640,001	4,015,778	2,548,635
398	R56	달 리 분 류 되 지 않 은 경 련	48,713	170,256	3,062,986	12,996,811	7,685,393
399	H69	귀 인 두 관 의 기 타 장 애	48,191	127,050	316,500	2,640,566	1,666,785
400	Z35	고 위험임신의관리	48,142	157,746	307,195	5,623,819	3,050,399

Note : Based on the Treatment Month (excluding herbal medicine,including pharmacy in Treatment Amount and Benefit Amount)



제Ⅵ-5 표  
Table VI-5

질병소분류별 외래 다빈도  
Outpatient Benefits by Frequency

순위 Rank	상병 기호 I.C.D	상 병 명 Diseases	진료실인원 Patients	내원일수 Visits	급여일수 Reimbursed Days	진료비 Medical Expense	급여비 Benefit
401	J46	천식 지속상태	48,026	247,879	2,423,831	10,942,459	7,172,926
402	K86	췌장 의 기 타 질환	47,772	165,978	1,735,829	13,747,457	6,996,366
403	H18	각막 의 기 타 장애	47,328	185,822	448,786	4,968,448	3,077,960
404	T20	머리 및 목 의 화상 및 부식	46,778	173,303	262,317	6,325,697	4,245,034
405	R30	배뇨와 연관된 통증	46,151	103,518	630,310	3,377,353	2,084,631
406	M35	결합조직의 기 타 전신 침범	45,829	385,945	7,651,474	27,738,343	23,520,060
407	M46	기 타 염증성 척추병증	45,788	244,800	1,375,967	8,831,419	5,840,518
408	G54	신경근 및 신경총 장애	45,442	227,300	969,544	8,733,895	5,908,626
409	L81	색소침착의 기 타 장애	44,938	90,084	275,292	1,975,542	1,027,114
410	M12	기 타 특정 관절병증	44,785	202,913	1,381,816	5,340,769	3,517,494
411	K40	사타구니탈장	44,471	140,453	324,137	5,899,263	3,007,825
412	R62	기대되는 정상생리학적 발달의 결여	44,310	359,273	563,647	12,873,687	8,170,719
413	A05	달리분류되지않은기타세균성음식매개중	44,257	111,798	245,124	1,638,420	1,156,193
414	N85	자궁경부를제한자궁의기타비염증성장	43,568	131,277	795,902	5,290,450	2,974,109
415	H62	달리분류된질환에서의외이의장애	43,545	187,092	318,238	2,599,980	1,863,819
416	L98	달리분류되지않은피부및피하조직의기타	43,504	144,503	360,626	3,751,671	2,159,747
417	S76	엉덩이및대퇴부위의근육및힘줄의손상	43,371	172,330	385,296	3,439,234	2,335,201
418	F03	상세불명의 치매	42,777	224,045	5,409,094	21,141,671	13,846,152
419	G62	기 타 다발신경증	42,757	192,087	2,577,946	10,737,259	6,446,155
420	K57	장 의 개 설 병	41,928	106,648	548,297	6,778,492	3,864,357
421	K20	식도염	41,858	151,628	1,777,693	6,101,826	3,790,817
422	E87	수분, 전해질 및 산-염기균형의 기 타 장애	41,796	136,559	1,451,904	7,518,876	4,980,449
423	A56	기타성행위로전파되는클라미디아질환	41,683	127,733	323,483	2,964,496	2,015,068
424	B86	옴	41,191	151,199	528,341	2,483,174	1,654,133
425	K71	독성 간 질환	41,140	136,739	1,516,740	6,381,149	4,049,970
426	L42	장미색 잔 비늘 증 ( 비 강 진 )	41,072	158,510	454,081	2,781,213	1,856,077
427	O86	기 타 산 후 기 감 염	41,040	93,578	200,364	1,364,015	894,438
428	B09	피부및점막병변이특징인상세불명의바이	40,947	110,386	227,760	1,599,397	1,097,396
429	S96	발목및발부위의근육및힘줄의손상	40,493	155,871	327,147	3,779,853	2,547,715
430	L74	에크린 땀샘 장애	40,239	83,766	168,234	1,136,456	824,186
431	I47	발작성 빈맥	39,999	194,143	5,163,612	9,826,872	6,013,038
432	I61	뇌출혈	39,954	391,349	8,179,734	30,098,132	19,622,680
433	M45	강직성 척추염	39,576	368,443	6,534,742	80,719,745	72,051,400
434	N02	재발성 및 지속성 혈뇨	39,358	165,241	3,532,951	11,795,764	7,031,021
435	T21	몸통의 화상 및 부식	39,310	186,001	297,696	5,609,350	3,704,089
436	M49	달리분류된질환에서의척추병증	39,256	296,683	957,391	8,135,575	6,019,187
437	L53	기 타 흉 반 성 병 태	39,076	136,564	399,225	2,295,317	1,514,008
438	L71	주사	38,692	184,186	1,320,009	3,749,996	2,124,826
439	J33	코 폴립	38,523	196,559	770,762	7,322,855	4,010,343
440	F01	혈관성 치매	38,226	265,993	5,812,288	23,067,896	15,584,008
441	K51	케양성 대장염	38,134	340,331	7,491,170	44,110,797	38,776,327
442	F40	공포성 불안 장애	37,927	254,407	3,686,204	9,992,110	6,529,180
443	D35	기타및상세불명의내분비선의양성신 생물	37,633	205,610	3,724,360	22,158,951	16,979,582
444	Q38	혀, 입 및 인두의 기 타 선천 기형	37,176	68,069	94,028	2,374,185	1,668,494
445	S31	복부, 아래 등 및 골반의 열린 상처	37,002	107,841	187,890	2,288,550	1,499,704
446	Q21	심장증격의 선천 기형	36,895	101,177	1,528,713	7,381,520	5,206,494
447	G30	알츠하이머 병	36,456	257,255	6,332,925	26,565,493	17,572,867
448	M40	척추후만증 및 척추전만증	36,406	151,801	636,177	4,338,995	2,894,641
449	L22	기저귀 [ 넵킨 ] 피부염	36,102	71,771	112,673	879,604	663,962
450	D14	중이 및 호흡계통의 양성 신 생물	35,582	71,439	285,244	6,178,845	3,515,773

주 : 수진기준 (한의분류 제외, 급여일수, 진료비와 급여비는 약국포함)

# 상병 급여현황(계) <계속>

of Disease(Total) <Cont'd>

(단위 : 명, 일, 천원)

Unit : Person, Day, KRW 1,000

순위 Rank	상병 기호 I.C.D	상 병 명 Diseases	진료실인원 Patients	내원일수 Visits	급여일수 Reimbursed Days	진료비 Medical Expense	급여비 Benefit
451	K10	탁 의 기 타 질 환	35,139	108,244	273,546	2,908,091	1,803,702
452	R59	프 절 비 대	35,081	86,556	240,270	3,527,615	1,844,150
453	K81	담 낭 염	35,028	95,693	765,161	5,686,585	2,975,618
454	L05	모 소 낭	34,664	137,418	462,042	2,369,453	1,568,178
455	I42	심 근 병 증	34,409	268,568	8,858,020	25,213,680	21,837,728
456	A15	세균학적및조직학적으로확인된호흡기결	34,139	290,806	3,358,862	17,732,511	16,188,301
457	R43	후 각 및 미 각 장 애	33,966	126,318	415,623	3,013,572	1,828,276
458	B17	기 타 급 성 바 이 러 스 간 염	33,838	88,192	734,023	4,979,799	3,106,463
459	E34	기 타 내 분 장 애	33,737	119,702	357,788	9,825,287	5,364,700
460	Z20	전 염 성 질 환 에 접 촉 및 노 출	33,717	61,529	273,251	2,024,637	964,426
461	M92	기 타 연 소 성 골 연 골 증	33,697	110,241	244,873	2,464,838	1,602,946
462	R20	피 부 감 각 의 장 애	33,654	78,788	646,923	3,794,366	2,006,525
463	A16	세균학적으로나조직학적으로확인되지않	33,629	230,659	2,635,851	13,847,294	12,336,909
464	E50	비 타 민 A 결핍	33,485	93,288	576,865	1,881,016	1,292,409
465	G24	근 긴 장 이 상	33,355	129,194	1,755,318	4,348,836	2,610,494
466	N61	유 방 의 염 증 성 장 애	32,992	125,241	332,864	2,534,170	1,571,012
467	D37	구강및소화기관의행동양식불명또는미상	32,671	95,589	703,252	13,913,770	11,527,633
468	D06	자 궁 경 부 의 제 자 리 압 종	32,394	129,744	777,581	7,841,754	6,860,681
469	T79	달리분류되지않은외상의특정조기합병증	32,350	95,754	195,773	1,709,796	1,175,319
470	Z95	심장및혈관삽입물및이식편의존재	32,243	199,209	7,915,902	20,320,909	13,306,494
471	S09	머 리 의 기 타 및 상 세 불 명 의 손 상	32,014	93,327	178,854	4,056,270	2,378,512
472	R93	기타신체구조의진단영상검사상이상소견	32,006	54,297	272,663	5,201,242	2,816,210
473	I66	뇌경색증을유발하지않은대뇌동맥의폐쇄	31,631	201,007	5,545,373	17,450,723	11,193,643
474	L90	피 부 의 위 축 장 애	31,587	71,736	152,405	1,637,332	793,700
475	N13	폐 색 성 및 역 류 성 요 로 병 증	31,550	105,538	824,129	8,538,934	4,590,760
476	I51	심장병의불명확한기록및합병증	30,982	102,854	2,823,378	6,485,100	4,025,097
477	R81	당 뇨	30,954	84,871	837,753	2,211,139	1,582,112
478	G93	뇌 의 기 타 장 애	30,585	105,294	1,067,463	6,692,464	4,193,680
479	N21	하 부 요 로 의 결 석	30,209	64,201	372,097	4,851,504	2,923,862
480	Z94	이 식 된 기 관 및 조 직 의 상 태	30,144	287,770	9,474,051	170,390,145	153,678,004
481	R41	인지기능및각에관련된기타증상및징후	29,887	113,425	2,297,983	7,263,565	4,388,400
482	Z97	기 타 장 치 의 존 재	29,629	43,061	66,482	1,415,236	971,749
483	S71	영 덩 이 및 대 퇴 의 열 린 상 처	29,504	111,878	198,302	2,584,612	1,669,188
484	D10	입 및 인 두 의 양 성 신 생 물	29,489	85,483	205,109	3,831,590	2,151,765
485	C67	방 광 의 악 성 신 생 물	29,218	293,629	3,670,541	35,688,393	32,506,814
486	T81	달리분류되지않은처치의합병증	29,100	94,258	314,070	2,839,628	1,750,837
487	M85	골 밀 도 및 구 조 의 기 타 장 애	29,061	94,963	3,321,900	4,415,201	2,451,778
488	H47	시 [ 제 2 ] 신경및시각경로의기타장애	28,887	93,914	404,586	4,493,505	2,821,142
489	R39	비 뇨 계 통 의 기 타 증 상 및 징 후	28,588	52,682	288,385	1,615,348	1,005,270
490	R32	상 세 불 명 의 요 실 급	28,068	117,268	1,388,194	3,500,502	2,315,381
491	M87	골 피 사	28,062	127,401	1,143,746	5,376,011	3,086,144
492	J43	폐 기 중	27,910	84,755	944,780	6,028,114	3,581,885
493	K85	급 성 췌 장 염	27,892	108,144	1,308,246	8,008,223	4,475,242
494	R53	병 감 및 피 로	27,641	70,873	632,197	2,239,650	1,553,805
495	N75	바 르 톨 린 선 의 질 환	26,725	107,520	272,561	3,643,416	2,391,068
496	I60	지 주 막 하 출 혈	26,472	191,651	5,531,126	17,516,108	10,965,312
497	A69	기 타 스 피 로 헤 다 감 염	26,407	70,559	164,239	1,045,570	750,913
498	E22	뇌 하 수 체 의 기 능 항 진	26,354	145,769	1,162,042	20,534,228	14,033,614
499	R82	요 의 기 타 이 상 소 견	26,250	45,622	275,332	1,795,299	947,590
500	J84	기 타 간 질 성 폐 질 환	25,939	166,319	2,710,058	27,272,436	22,217,518

Note : Based on the Treatment Month (excluding herbal medicine,including pharmacy in Treatment Amount and Benefit Amount)

제Ⅵ-5-1 표  
Table VI-5-1

질병소분류별 외래 다빈도  
Outpatient Benefits by Frequency

순위 Rank	상병 기호 I.C.D	상 병 명 Diseases	진료실인원 Patients	내원일수 Visits	급여일수 Reimbursed Days	진료비 Medical Expense	급여비 Benefit
1	J20	급 성 기 관 지 염	7,351,743	51,387,997	116,446,200	682,077,610	502,964,246
2	K05	치 은 염 및 치 주 질 환	6,973,283	18,716,796	28,193,545	600,846,764	417,379,597
3	J30	혈 관 운 동 성 및 앨 러 지 성 비 염	3,122,635	15,112,844	47,954,202	218,663,728	157,118,672
4	J03	급 성 편 도 염	2,886,542	11,353,981	24,362,899	154,178,179	111,326,744
5	J06	다발성및상세불명부위의급성상기도감염	2,793,821	10,715,756	24,819,701	138,490,823	99,640,669
6	I10	본 태 성 ( 원 발 성 ) 고 혈 압	2,759,959	36,513,734	690,426,960	1,288,806,604	909,151,397
7	K02	치 아 우 식	2,690,911	4,831,923	5,564,952	163,058,070	115,244,646
8	K04	치 수 및 근 단 주 위 조 직 의 질 환	2,350,742	9,557,237	12,478,465	319,840,328	224,839,008
9	J02	급 성 인 두 염	2,162,589	8,661,880	19,055,505	109,870,773	79,905,543
10	J00	급 성 비 인 두 염 [ 감 기 ]	2,123,121	7,919,539	19,639,073	94,252,598	69,653,590
11	K29	위 염 및 십 이 지 장 염	2,113,386	7,153,971	34,971,751	146,631,045	100,110,031
12	A09	감염성및상세불명기원의기타위장염및결	2,075,888	6,356,528	14,712,031	109,702,041	73,108,128
13	M54	등 통 증	2,045,444	11,716,617	33,272,652	269,416,806	191,090,795
14	L23	앨 러 지 성 접촉 피 부 염	1,944,227	7,691,683	23,936,718	112,398,365	81,293,275
15	J01	급 성 부 비 동 염	1,932,402	10,498,493	25,052,030	147,393,784	108,010,721
16	H10	결 막 염	1,909,378	6,072,432	10,451,315	97,473,156	70,678,537
17	K21	위 - 식 도 역 류 병	1,765,452	7,222,796	60,973,834	210,728,083	140,713,008
18	J04	급 성 후 두 염 및 기 관 염	1,465,363	5,604,520	13,086,591	76,363,815	55,423,658
19	B35	백 선 증	1,319,141	5,462,842	23,647,437	120,087,545	84,573,605
20	E11	2 형 당 뇨 병	1,287,289	16,433,500	293,600,121	817,075,375	557,136,657
21	M79	달 리 분류 되 지 않 은 기 타 연 조 직 장 애	1,274,565	4,445,639	12,087,395	80,372,214	55,940,368
22	H52	굴 절 및 조 절 의 장 애	1,209,720	2,210,938	3,644,938	64,100,126	44,594,914
23	N40	전 립 선 증 식 증	1,130,240	9,616,633	177,355,815	391,073,400	262,917,419
24	J40	급성인지만성인지명시되지않은기관지염	1,122,890	4,099,614	11,214,733	67,471,287	46,397,782
25	L50	두 드 러 기	1,110,495	4,024,995	16,501,427	66,625,122	45,461,382
26	S33	요추및골반의관절및인대의탈구,염좌및긴	1,028,842	4,033,260	9,500,411	84,239,816	58,265,922
27	J32	만 성 부 비 동 염	974,177	5,339,099	13,363,383	92,898,593	64,560,175
28	S93	발목및발부위의관절및인대의탈구,염좌및	922,062	3,045,135	6,297,992	79,257,041	53,015,494
29	M75	어 깨 병 변	895,196	5,784,676	18,224,642	134,137,389	91,482,518
30	K00	치 아 의 발 욱 및 맹 출 장 애	873,646	1,594,747	1,694,462	36,270,908	25,681,996
31	K03	치 아 경 조 직 의 기 타 질 환	832,727	1,430,475	1,793,950	60,317,133	42,156,563
32	H66	화 농 성 및 상 세 불 명 의 중 이 염	806,328	6,536,514	14,308,974	88,908,056	66,163,567
33	M51	기 타 추 간 판 장 애	798,539	5,789,099	20,732,277	165,488,560	111,220,687
34	H04	눈 물 계 통 의 장 애	795,056	2,679,281	6,879,440	57,767,213	40,365,434
35	M17	무 류 관 절 증	785,962	6,509,189	31,054,610	169,075,142	118,382,337
36	K52	기 타 비 감염 성 위 장 염 및 결 장 염	740,098	1,904,526	4,589,727	30,479,858	21,282,420
37	S63	손목및손부위의관절및인대의탈구,염좌및	739,648	2,148,904	4,495,513	51,708,985	35,068,325
38	J45	천 식	732,447	4,249,288	19,410,260	94,241,447	65,842,464
39	K58	과 민 대 장 증 후 군	729,511	1,982,650	8,432,393	54,360,356	36,243,526
40	K59	기 타 기 능 성 장 장 애	724,688	2,059,878	9,507,969	45,122,266	30,203,070
41	H00	맥 립 중 및 쿵 다 래 끼	709,790	2,312,751	4,571,614	41,198,641	29,128,704
42	E78	지 질 단 백 질 대 사 장 애 및 기 타 지 질 증	702,757	3,559,622	76,219,456	140,353,908	93,802,471
43	L30	기 타 피 부 염	689,546	2,320,000	7,577,940	38,505,477	26,383,293
44	H60	외 이 염	685,270	2,514,096	4,432,754	34,392,561	24,884,872
45	K08	치 아 및 지 지 구 조 의 기 타 장 애	661,451	2,215,259	3,251,501	524,908,640	267,837,130
46	H16	각 막 염	647,495	2,223,387	4,232,897	41,898,555	29,584,073
47	J21	급 성 세 기 관 지 염	645,964	3,981,153	9,027,464	54,289,802	40,522,966
48	M25	달 리 분류 되 지 않 은 기 타 관 절 장 애	611,871	2,170,333	8,291,276	49,179,149	31,437,942
49	R10	복 부 및 골 반 통 증	583,755	1,315,692	4,850,651	49,527,955	28,118,552
50	M65	윤 활 막 염 및 힘 줄 윤 활 막 염	580,505	2,354,862	6,535,518	44,495,436	30,694,295

주 : 수진기준 (한의분류 제외, 급여일수, 진료비와 급여비는 약국포함)



# 상병 급여현황(남자)

of Disease(Male)

(단위 : 명, 일, 천원)

Unit : Person, Day, KRW 1,000

순위 Rank	상병 기호 I.C.D	상 병 명 Diseases	진료실인원 Patients	내원일수 Visits	급여일수 Reimbursed Days	진료비 Medical Expense	급여비 Benefit
51	L03	연 조 직 염	571,080	2,075,867	5,018,674	37,741,021	25,499,010
52	J11	바이러스가 확인되지 않은 인플루엔자	565,426	1,704,050	4,197,005	28,736,349	20,144,057
53	K01	매 물 치 및 매 복 치	561,744	1,617,874	2,772,047	58,801,491	38,141,603
54	L24	자 극 물 접 촉 피 부 염	557,883	1,887,110	5,289,969	27,203,288	19,518,914
55	L02	피 부 의 농 양 , 종 기 및 큰 종 기	555,300	2,166,203	5,619,739	36,527,198	25,331,097
56	M48	기 타 칙 추 병 증	553,686	4,972,950	26,110,079	152,855,323	104,138,309
57	J18	상 세 불 명 병 원 체 의 폐렴	519,328	2,528,192	7,425,376	54,707,386	36,980,439
58	S61	손 목 및 손 의 열 린 상 처	508,179	2,167,812	3,772,000	54,207,635	34,236,269
59	M77	기 타 골 부 착 부 병 증	501,115	2,606,371	7,703,991	49,248,880	33,742,057
60	L21	지 루 피 부 병 염	497,455	1,992,440	7,041,949	31,119,167	21,982,789
61	J34	코 및 비 동 의 기 타 장 애	461,897	1,809,423	4,761,766	37,660,572	24,390,166
62	K25	위 궤 양	461,734	1,783,065	14,172,443	58,310,247	38,854,659
63	J31	만 성 비 염 , 비 인 두 염 및 인 두 염	450,654	1,950,872	4,989,017	29,829,164	20,716,066
64	M47	척 추 증	444,513	2,871,580	8,487,091	76,242,283	54,625,748
65	S83	무릎의 관절 및 인대의 탈구, 염좌 및 긴장	443,108	1,839,985	4,696,530	44,752,485	29,116,549
66	L20	아 토 피 성 피 부 염	441,876	1,938,916	8,335,446	39,260,024	26,407,234
67	K12	구 내 염 및 관 련 병 변	437,711	1,143,663	2,512,497	16,788,373	11,785,695
68	Z46	기타장치의부착및조정을위하여보건서비	435,925	609,807	649,597	24,153,554	14,058,095
69	S13	목부위의관절및인대의탈구,염좌및긴장	422,226	1,401,654	3,320,369	30,822,956	21,016,564
70	K76	간 의 기 타 질 환	419,621	1,162,079	12,539,273	48,946,269	31,704,314
71	S01	머 리 의 열 린 상 처	416,545	1,492,971	2,520,483	54,505,182	31,129,539
72	H65	비 화 농 성 중 이 염	407,963	2,355,754	5,195,991	37,185,638	26,465,824
73	R07	목 구 명 및 가 습 의 통 증	396,881	905,582	9,237,001	46,449,521	26,347,702
74	B08	달리분류되지않은피부및접막병변이특징	392,596	1,385,934	2,606,828	17,977,854	13,499,784
75	M50	경 추 간 판 장 애	389,921	2,738,787	8,903,763	75,791,405	50,731,751
76	H25	노 년 백 내 장	377,843	1,971,609	4,696,919	45,133,495	31,664,241
77	J36	편 도 주 위 농 양	377,394	1,321,952	2,801,386	19,302,135	13,758,005
78	N34	요 도 염 및 요 도 증 후 군	375,757	1,618,354	4,642,811	45,719,842	31,952,623
79	J22	상 세 불 명 의 급 성 하 기 도 감 염	375,561	1,555,997	3,569,706	21,042,207	15,439,736
80	K63	장 의 기 타 질 환	375,379	713,983	3,810,781	94,800,575	58,821,220
81	S02	두 개 골 및 안 면 골 의 골 절	373,509	837,254	1,302,019	29,906,516	18,176,526
82	H40	녹 내 장	368,458	2,018,907	6,430,533	91,005,570	59,867,472
83	M13	기 타 관 절 염	367,415	1,778,398	7,758,842	34,850,617	24,849,760
84	T15	외 안 의 이 물	354,314	885,599	1,287,125	21,571,471	14,947,563
85	S43	견갑대의관절및인대의탈구,염좌및긴장	352,310	1,357,079	3,284,471	28,122,269	19,037,138
86	K07	치 아 얼 굴 이 상 [ 부 정 교 합 포 함 ]	352,042	707,665	1,581,650	18,276,928	12,084,881
87	B00	헤르페스바이러스[단순헤르페스]감염	345,586	1,052,730	2,556,191	17,841,450	12,713,665
88	Z29	기 타 예 방 적 조 치 의 필 요	343,821	473,232	524,670	31,951,754	22,475,068
89	R50	기 타 및 원 인 미 상 의 열	343,071	846,973	1,884,155	21,512,367	13,214,720
90	I20	협 심 증	341,752	2,280,435	77,631,657	214,252,136	139,780,090
91	M10	통 풍	340,119	2,652,675	28,796,082	63,442,176	41,976,542
92	M19	기 타 관 절 증	332,476	1,519,948	7,785,961	37,157,020	25,028,369
93	R51	두 통	328,527	826,971	4,967,079	25,682,722	14,841,469
94	A04	기 타 세 균 성 장 감 염	317,706	830,508	1,891,946	13,713,951	9,491,243
95	K64	치 핵 및 항 문 주 위 정 맥 혈 전 증	313,584	1,269,883	4,260,054	32,196,123	21,394,475
96	H35	기 타 망 막 장 애	311,209	1,284,695	8,525,132	90,657,786	67,740,248
97	H81	전 정 기 능 의 장 애	285,230	1,217,161	8,567,149	35,438,956	23,310,586
98	S23	흉곽의관절및인대의탈구,염좌및긴장	276,606	754,528	1,829,422	16,032,598	11,051,349
99	J10	확인된계절성인플루엔자바이러스에의한	272,439	775,167	1,981,997	14,323,194	9,850,302
100	R11	구 역 및 구 토	269,371	651,904	1,598,948	10,602,159	7,178,793

Note : Based on the Treatment Month (excluding herbal medicine,including pharmacy in Treatment Amount and Benefit Amount)

제Ⅵ-5-1 표  
Table VI-5-1

질병소분류별 외래 다빈도  
Outpatient Benefits by Frequency

순위 Rank	상병 기호 I.C.D	상 병 명 Diseases	진료실인원 Patients	내원일수 Visits	급여일수 Reimbursed Days	진료비 Medical Expense	급여비 Benefit
101	R42	어 지 림 증 및 어 지 림	268,740	772,351	6,618,135	29,083,155	17,087,783
102	B02	대 상 포 진	266,378	1,489,486	4,497,718	41,820,553	28,659,029
103	S00	머 리 의 표 재 성 손 상	266,059	526,179	877,298	17,087,598	10,221,037
104	H61	외 이 의 기 타 장 애	264,780	588,046	980,015	12,625,702	8,982,530
105	H11	결 막 의 기 타 장 애	260,930	698,513	1,328,420	16,385,421	11,238,713
106	N41	전 립 선 의 염 증 성 질 환	255,446	1,566,986	8,802,603	45,616,339	31,392,336
107	A08	바 이 러 스 성 및 기 타 명 시 된 장 감 염	244,939	680,472	1,427,953	8,998,884	6,438,428
108	B07	바 이 러 스 사 마 귀	244,821	805,985	1,259,759	34,303,328	22,886,283
109	L08	피 부 및 피 하 조 직 의 기 타 국 소 감 염	244,290	765,135	1,924,702	11,989,524	8,479,367
110	S60	손 목 및 손 의 표 재 성 손 상	243,827	525,221	1,030,940	14,302,832	9,083,759
111	L04	급 성 림 프 절 염	241,529	794,933	1,748,538	12,403,326	8,519,370
112	L25	상 세 불 명 의 집 축 피 부 염	239,465	783,682	2,211,759	11,059,004	7,978,067
113	K30	기 능 성 소 화 불 량	238,830	661,203	3,104,969	13,528,704	8,697,386
114	B18	만 성 바 이 러 스 간 염	235,826	1,673,558	36,085,376	276,525,848	182,384,923
115	I63	뇌 경 색 증	234,502	2,061,523	56,601,235	197,602,596	130,468,153
116	E14	상 세 불 명 의 당 뇨 병	231,738	1,895,815	36,392,642	105,654,697	69,581,122
117	S80	아 래 다 리 의 표 재 성 손 상	222,403	594,475	1,282,999	13,801,827	8,987,798
118	J35	편 도 및 아 데 노 이 드 의 만 성 질 환	220,317	763,227	1,775,276	15,122,906	9,704,407
119	G44	기 타 두 통 증 후 군	216,339	638,182	4,011,321	20,620,094	12,583,679
120	H01	눈 껍 풀 의 기 타 염 증	213,705	654,906	1,411,933	11,760,924	8,261,731
121	F41	기 타 불 안 장 애	210,560	1,481,186	20,748,327	52,503,489	34,833,080
122	S62	손 목 및 손 부 위 의 골 절	209,503	1,333,503	2,408,123	41,976,791	26,484,219
123	L28	만 성 단 순 태 선 및 가 려 움 발 진	206,232	824,473	3,231,682	15,464,175	10,637,013
124	L01	농 가 진	201,305	649,375	1,449,381	9,111,670	6,721,170
125	G47	수 면 장 애	199,721	1,113,301	11,074,146	22,180,715	15,423,974
126	J41	단 순 성 및 점 액 화 농 성 만 성 기 관 지 염	199,397	781,087	2,473,745	12,377,526	8,936,525
127	S90	발 목 및 발 의 표 재 성 손 상	196,634	445,159	922,218	12,003,004	7,661,469
128	J39	상 기 도 의 기 타 질 환	193,526	706,441	1,660,934	10,304,710	7,316,350
129	J38	탈 리 분 류 되 지 않 은 성 대 및 후 두 의 질 환	190,945	634,840	2,242,029	16,601,094	10,564,459
130	F32	우 울 에 피 소 드	189,907	1,524,050	23,665,654	67,739,109	44,474,084
131	L29	가 러 움	188,927	649,799	3,650,873	12,193,335	8,002,912
132	D12	결장, 직장, 항문 및 항문 관 의 양 성 신 생 물	187,548	373,782	2,234,850	45,039,565	27,224,877
133	J37	만 성 후 두 염 및 후 두 기 관 염	184,184	744,954	2,194,426	13,022,610	8,846,726
134	S53	팔꿈치 의 관절 및 인 대 의 탈 구, 염 좌 및 긴 장	184,059	590,310	1,274,468	15,233,001	10,375,026
135	L84	티 눈 및 곤 은 살	183,297	582,482	1,018,523	17,406,495	12,062,940
136	R05	기 침	181,629	486,882	2,502,195	17,119,559	9,312,354
137	H36	탈 리 분 류 된 질 환 에 서 의 망 막 장 애	181,342	884,061	12,408,617	45,390,036	28,373,413
138	J42	상 세 불 명 의 만 성 기 관 지 염	180,244	685,141	2,809,317	13,194,310	9,104,368
139	M62	근 육 의 기 타 장 애	171,428	568,583	1,472,432	10,970,133	7,581,100
140	B30	바 이 러 스 결 막 염	165,493	646,028	1,095,359	9,582,662	6,854,594
141	K27	상 세 불 명 부 위 의 소 화 성 궤 양	164,229	620,618	3,616,517	12,802,291	8,979,623
142	N20	신 장 및 요 관 의 결 석	161,986	646,466	4,044,428	114,722,983	71,576,827
143	T14	상 세 불 명 의 신 체 부 위 의 손 상	160,707	386,737	807,707	9,115,948	5,653,676
144	H90	전 음 성 및 감 각 신 경 성 청 력 소 실	159,604	403,277	1,349,849	13,401,770	8,238,632
145	M72	섬 유 모 세 포 장 애	159,406	730,174	2,244,616	13,643,148	9,283,201
146	K26	십 이 지 장 궤 양	157,728	537,745	4,882,646	21,220,134	13,743,578
147	M53	탈 리 분 류 되 지 않 은 기 타 등 병 증	157,667	666,905	1,654,771	17,597,839	12,473,159
148	R04	기 도 출 혈	156,305	462,446	1,131,515	13,150,198	8,164,990
149	D23	피 부 의 기 타 양 성 신 생 물	156,276	465,067	847,305	14,668,544	9,381,484
150	M76	발 을 제 의 한 다 리 의 골 부 착 부 병 증	150,579	570,209	1,534,265	11,033,520	7,535,079

주 : 수진기준 (한의분류 제외, 급여일수, 진료비와 급여비는 약국포함)

# 상병 급여현황(남자) <계속>

of Disease(Male) <Cont'd>

(단위 : 명, 일, 천원)

Unit : Person, Day, KRW 1,000

순위 Rank	상병 기호 I.C.D	상 병 명 Diseases	진료실인원 Patients	내원일수 Visits	급여일수 Reimbursed Days	진료비 Medical Expense	급여비 Benefit
151	S20	흉 부 의 표 재 성 손 상	150,010	365,229	938,329	9,127,982	5,882,647
152	S91	발 목 및 발 의 열 린 상 처	149,224	568,617	1,027,124	12,938,518	8,417,477
153	G43	편 두 통	149,134	478,649	2,924,259	12,702,878	8,245,028
154	J15	달 리 분 류 되 지 않 은 세 균 성 폐 령	144,494	618,287	1,876,476	12,820,978	8,765,629
155	H93	달 리 분 류 되 지 않 은 귀 의 기 타 장 애	143,532	573,772	3,795,761	14,547,603	9,000,132
156	I11	고 혈 압 성 심 장 병	142,180	1,166,253	29,199,393	63,502,178	42,701,781
157	M23	무 룡 의 내 부 장 애	139,460	565,200	2,308,387	13,912,541	8,849,333
158	H26	기 타 백 내	138,379	561,950	1,580,078	28,282,415	18,532,093
159	S22	늑 골 , 흉 골 및 흉 추 의 골 절	135,541	598,853	2,174,082	17,768,824	11,452,569
160	J44	기 타 만 성 폐 색 성 폐 질 환	135,486	1,009,387	15,228,644	63,810,702	41,297,504
161	S92	발 목 을 제 외 한 발 의 골 절	135,063	782,136	1,658,717	26,562,232	16,969,144
162	H19	달 리 분 류 된 질 환 에 서 의 공 막 및 각 막 의 장 애	133,759	496,229	1,034,115	9,717,440	6,866,849
163	N48	음 경 의 기 타 장 애	133,504	333,246	946,683	6,126,891	4,165,970
164	N31	달 리 분 류 되 지 않 은 방 광 의 신 경 근 육 기 능 장	133,258	659,196	9,088,212	25,628,806	17,255,938
165	S81	아 래 다 리 의 열 린 상 처	131,671	594,889	1,048,359	13,705,277	8,873,453
166	F51	비 기 질 성 수 면 장 애	126,879	811,542	10,307,853	19,984,762	13,673,347
167	L72	피 부 및 피 하 조 직 의 모 낭 낭	122,142	479,183	928,880	13,483,227	8,436,384
168	R73	혈 당 치 상 승	117,925	247,832	2,633,439	8,788,860	5,525,808
169	L60	손 발 톱 장 애	117,899	573,484	1,163,296	11,312,155	7,588,775
170	H02	눈 껍 풀 의 기 타 장 애	116,264	476,212	854,134	14,493,847	9,640,478
171	N39	비 뇨 계 통 의 기 타 장 애	114,854	327,743	1,831,527	10,094,310	6,442,658
172	N18	만 성 신 장 병	114,398	4,327,415	31,661,595	768,800,462	677,678,502
173	T85	기 타 내 부 인 공 삽 입 장 치, 삽 입 물 및 이 식 편 의	113,519	152,042	216,568	4,459,865	3,091,663
174	I25	만 성 허 혈 심 장 병	111,584	671,787	25,613,690	70,527,498	46,073,045
175	S06	두 개 내 손 상	110,493	283,439	3,106,624	23,689,037	13,632,009
176	L73	기 타 모 낭 장 애	109,123	442,037	2,092,707	7,700,905	5,200,885
177	L85	기 타 표 피 의 비 후	109,063	359,572	1,329,968	5,913,979	4,160,474
178	M67	윤 활 막 및 힘 줄 의 기 타 장 애	108,345	314,957	772,087	7,456,719	4,891,079
179	K70	알 콜 성 간 질 환	103,377	512,704	8,513,516	30,401,853	18,866,506
180	S05	눈 및 안 와 의 손 상	103,074	293,070	506,595	7,681,090	4,544,885
181	C16	위 의 악 성 신 생 물	101,131	793,001	7,235,173	111,477,019	101,995,680
182	I48	심 방 세 동 및 조 동	99,151	781,615	23,055,468	62,168,732	39,886,874
183	H43	유 리 체 의 장 애	98,512	260,320	1,088,133	9,418,932	6,059,104
184	L40	견 선	97,978	777,406	3,235,172	29,125,620	18,408,463
185	N30	방 광	96,080	291,512	1,237,981	7,366,413	5,046,396
186	H91	기 타 청 력 소 실	94,587	317,426	1,144,197	11,016,236	6,363,280
187	R31	상 세 불 명 의 혈 뇨	92,100	263,497	2,271,712	18,695,338	10,038,369
188	T16	귀 의 이 물	91,838	154,699	239,215	3,518,985	2,439,514
189	K60	항 문 및 직 장 부 의 열 창 및 누 공	89,680	397,497	1,300,247	9,271,795	6,139,229
190	R94	기 능 검 사 의 이 상 결 과	88,810	186,221	1,992,803	9,607,889	5,251,891
191	Z96	기 타 기 능 성 삽 입 물 의 존 재	88,480	509,399	1,138,571	11,547,360	8,126,571
192	S52	아 래 팔 의 골 절	88,397	628,480	1,186,867	23,128,651	14,140,962
193	L63	원 형 탈 모 증	87,650	527,706	1,210,263	12,898,154	8,519,995
194	S46	어 깨 및 위 팔 부 위 의 근 육 및 힘 줄 의 손 상	87,082	559,991	1,813,361	12,371,580	8,081,876
195	R52	달 리 분 류 되 지 않 은 통 증	86,170	241,054	1,143,063	6,897,363	4,208,441
196	K75	기 타 염 증 성 간 질 환	86,050	284,975	3,992,529	15,250,725	9,283,115
197	R06	호 흡 의 이 상	85,400	193,296	1,224,262	11,297,687	6,042,062
198	Z71	달 리 분 류 되 ~ 의 학 적 권 고 를 위 해 보 건 서 비	84,854	120,465	275,366	2,589,991	1,802,158
199	I73	기 타 말 초 혈 관 질 환	84,724	395,954	5,828,947	14,356,343	10,091,025
200	S82	발 목 을 포 함 한 아 래 다 리 의 골 절	83,966	540,292	1,304,186	18,540,713	11,202,980

Note : Based on the Treatment Month (excluding herbal medicine, including pharmacy in Treatment Amount and Benefit Amount)

제Ⅵ-5-2 표  
Table VI-5-2

질병소분류별 외래 다빈도  
Outpatient Benefits by Frequency

순위 Rank	상병 기호 I.C.D	상 병 명 Diseases	진료실인원 Patients	내원일수 Visits	급여일수 Reimbursed Days	진료비 Medical Expense	급여비 Benefit
1	J20	급 성 기 관 지 염	9,053,598	60,491,707	137,463,256	804,391,277	588,810,647
2	K05	치 은 염 및 치 주 질 환	7,215,779	17,590,017	25,151,579	580,545,992	403,976,636
3	J30	혈 관 운 동 성 및 앨 러 지 성 비 염	3,590,410	16,321,865	49,199,310	230,856,355	165,702,270
4	J03	급 성 편 도 염	3,556,458	14,254,130	30,705,747	191,920,584	137,994,430
5	J06	다발성및상세불명부위의급성상기도감염	3,465,546	13,524,980	31,375,332	174,223,857	125,002,782
6	K29	위 염 및 십 이 지 장 염	3,236,047	11,530,893	50,662,063	216,421,329	148,935,422
7	K02	치 아 우 식	2,994,044	5,287,172	5,968,536	174,188,822	123,172,052
8	M54	등 통 증	2,898,414	19,756,071	56,801,692	438,200,982	317,385,784
9	I10	본 태 성 ( 원 발 성 ) 고 혈 압	2,869,443	41,583,878	754,171,024	1,401,783,553	1,001,024,680
10	J02	급 성 인 두 염	2,774,748	11,112,166	24,432,435	140,460,562	101,556,048
11	L23	앨 러 지 성 접촉 피 부 염	2,761,955	10,198,911	27,835,004	141,914,595	102,202,146
12	H10	결 막 염	2,671,094	8,741,795	15,973,787	145,483,453	105,172,790
13	J00	급 성 비 인 두 염 [ 감 기 ]	2,550,036	9,548,559	23,849,361	113,699,822	83,690,728
14	K21	위 - 식 도 역 류 병	2,413,141	10,329,703	75,835,921	271,776,974	182,975,506
15	A09	감염성및상세불명기원의기타위장염및결	2,317,716	6,904,118	16,266,525	124,284,911	81,448,166
16	J01	급 성 부 비 동 염	2,246,066	11,374,060	26,577,945	158,884,095	115,562,094
17	K04	치 수 및 근 단 주 위 조 직 의 질 환	2,165,007	8,712,956	11,003,568	291,776,672	205,258,941
18	J04	급 성 후 두 염 및 기 관 염	1,967,091	7,652,702	17,676,055	103,922,773	75,052,577
19	M17	무 름 관 절 증	1,911,421	18,774,510	93,023,087	518,501,197	364,796,030
20	M79	달 리분류되지않은기타연조직장애	1,786,821	6,905,294	21,169,122	127,742,183	89,400,085
21	H04	눈 물 계 통 의 장 애	1,670,822	5,835,070	14,460,715	128,821,592	90,421,641
22	N30	방 광 염	1,537,820	6,444,625	19,447,079	119,309,433	81,717,502
23	N76	질 및 외 음 부 의 기 타 염 증	1,536,404	4,782,568	12,356,928	88,055,525	60,124,738
24	H52	굴 절 및 조 절 의 장 애	1,472,595	2,922,657	5,276,211	83,653,498	58,269,770
25	J40	급성인지만성인지명시되지않은기관지염	1,446,941	5,533,498	14,961,534	88,776,253	61,231,547
26	L50	두 드 러 기	1,396,451	4,925,024	18,621,734	79,807,027	54,279,114
27	H16	각 막 염	1,202,375	4,258,517	8,635,167	84,682,948	60,037,300
28	M75	어 깨 병 변	1,184,738	8,273,678	25,272,501	189,940,032	131,211,090
29	N72	자 궁 경 부 의 염 증 성 질 환	1,172,446	3,322,502	8,862,831	68,304,294	46,121,568
30	J32	만 성 부 비 동 염	1,136,257	5,902,536	14,069,118	97,507,367	68,100,642
31	E78	지 질 단 백 질 대 사 장애 및 기 타 지 질 증	1,072,978	6,671,239	136,766,508	232,159,969	158,167,996
32	B35	백 선 증	1,071,181	4,879,397	20,702,954	108,649,307	77,100,394
33	E11	2 형 당 뇨 병	1,067,799	14,446,627	244,435,523	699,768,222	483,475,178
34	S33	요추및골반의관절및인대의탈구,염좌및긴	1,057,452	4,517,121	10,728,357	91,717,370	64,372,103
35	M51	기 타 추 간 판 장 애	1,047,549	8,226,248	28,244,563	225,163,391	155,646,727
36	B37	칸 디 다 증	1,019,973	3,348,974	8,349,307	60,767,887	41,907,209
37	H00	맥 립 증 및 콩 다 래 끼	1,012,537	3,226,196	6,298,345	56,336,056	39,785,883
38	S93	발목및발부위의관절및인대의탈구,염좌및	993,680	3,563,040	7,206,074	87,783,976	59,239,652
39	M48	기 타 척 추 병 증	970,663	8,908,065	46,146,634	273,171,997	190,122,404
40	R10	복 부 및 골 반 통 증	961,910	2,165,856	7,336,744	72,611,223	41,365,911
41	M65	윤 활 막 염 및 힘 줄 윤 활 막 염	922,868	4,020,032	11,112,141	77,019,904	53,052,468
42	K03	치 아 경 조 직 의 기 타 질 환	917,243	1,505,776	1,823,578	59,743,240	41,811,476
43	K59	기 타 기 능 성 장 장 애	896,023	2,546,697	12,013,532	52,430,758	35,029,684
44	H60	외 이 염	866,683	3,086,954	5,481,159	41,362,874	29,996,703
45	K00	치 아 의 발 욕 및 맹 출 장 애	865,895	1,640,816	1,727,480	35,988,923	25,635,138
46	J45	천 식	865,400	4,750,026	22,978,813	107,677,552	74,868,605
47	K52	기 타 비 감염 성 위 장 염 및 결 장 염	862,579	2,262,932	5,438,007	35,514,594	24,783,613
48	M25	달 리분류되지않은기타관절장애	845,219	3,319,080	13,810,110	73,948,275	48,196,054
49	H66	화농성및상세불명의중이염	842,846	6,332,778	13,783,366	86,984,958	64,014,037
50	K58	과 민 대 장 증 후 군	831,179	2,248,179	8,597,028	55,726,453	37,320,526

주 : 수진기준 (한의분류 제외, 급여일수, 진료비와 급여비는 약국포함)

# 상병 급여현황(여자)

of Disease(Female)

(단위 : 명, 일, 천원)

Unit : Person, Day, KRW 1,000

순위 Rank	상병 기호 I.C.D	상 병 명 Diseases	진료실인원 Patients	내원일수 Visits	급여일수 Reimbursed Days	진료비 Medical Expense	급여비 Benefit
51	L30	기 타 피 부 염	809,994	2,525,986	7,214,202	39,407,114	26,890,111
52	L24	자 극 물 접 촉 피 부 염	798,057	2,513,998	6,279,462	34,611,998	24,665,500
53	M81	병 적 골 절 이 없 는 골 다 공 증	751,999	4,338,437	55,307,471	157,980,984	107,797,934
54	M47	척 추 증	707,178	5,166,995	15,438,703	130,860,791	95,605,294
55	M13	기 타 관 절 염	703,163	3,758,494	17,689,931	76,232,172	54,874,534
56	J21	급 성 세 기 관 지 염	699,778	3,960,876	8,977,066	53,937,173	40,045,675
57	Z34	정 상 입 신 의 관 리	693,463	5,369,994	9,544,971	204,602,401	130,080,887
58	N95	폐 경 및 기 타 폐 경 전 후 장 애	677,919	3,668,956	85,810,711	81,173,288	53,488,754
59	S63	손목및손부위의관절및인대의탈구,염좌및	672,932	2,163,552	4,660,509	47,465,867	32,610,397
60	K08	치 아 및 지 지 구 조 의 기 타 장 애	652,726	2,316,221	3,273,534	586,854,527	299,499,396
61	J11	바이러스가확인되지않은인플루엔자	647,216	1,942,411	4,771,155	32,346,682	22,523,997
62	H81	전 정 기 능 의 장 애	636,742	2,706,422	16,665,030	73,812,725	49,072,425
63	M19	기 타 관 절 증	602,393	3,008,770	20,772,654	82,931,187	55,778,251
64	K01	매 물 치 및 매 복 치	595,956	1,791,224	3,029,106	62,456,724	40,723,774
65	L03	연 조 직 염	591,550	2,040,385	4,793,521	34,474,012	23,736,933
66	M77	기 타 골 부 착 부 병 증	591,508	3,142,335	8,964,248	59,616,911	40,811,478
67	J18	상 세 불 명 병 원 체 의 폐렴	576,555	2,704,615	7,507,881	54,918,035	37,245,090
68	L02	피 부 의 농 양 , 종 기 및 큰 종 기	569,345	1,960,749	4,789,055	31,530,135	22,094,304
69	H25	노 년 백 내 장	556,730	3,011,870	6,322,774	67,004,194	47,896,094
70	K12	구 내 염 및 관 련 병 변	549,878	1,457,253	3,320,371	21,296,094	15,027,610
71	J31	만 성 비 염 , 비 인 두 염 및 인 두 염	545,674	2,322,498	5,649,210	34,393,999	23,954,803
72	K25	위 궤 양	527,201	2,106,510	14,555,927	59,336,169	40,474,357
73	R51	두 통	526,247	1,413,742	8,680,581	41,473,959	24,456,374
74	R42	어 지 럼 증 및 어 지 럼	515,443	1,469,538	10,377,838	49,544,205	29,965,213
75	S13	목부위의관절및인대의탈구,염좌및긴장	514,591	1,873,764	4,175,509	39,311,673	27,132,800
76	B00	헤르페스바이러스[단순헤르페스]감염	513,620	1,538,389	3,655,483	25,874,172	18,377,552
77	Z46	기타장치의부착및조정을위하여보건서비스	491,253	685,328	730,521	29,151,633	16,769,364
78	M50	경 추 간 판 장 애	488,494	3,266,666	9,597,558	87,665,266	59,872,900
79	L20	아 토 피 성 피 부 염	486,562	1,862,936	7,247,220	34,335,909	23,418,125
80	J22	상 세 불 명 의 급 성 하 기 도 감 염	465,815	1,944,171	4,478,557	26,269,207	19,175,287
81	J34	코 및 비 동 의 기 타 장 애	453,358	1,696,424	4,130,505	30,520,208	20,581,779
82	J36	편 도 주 위 농 양	451,452	1,632,348	3,519,071	23,381,007	16,720,219
83	H65	비 화 농 성 중 이 염	448,369	2,407,970	5,258,302	37,901,821	26,871,619
84	K07	치 아 얼 굴 이 상 [ 부 정 교 합 포 함 ]	439,444	1,058,842	2,857,722	29,034,397	18,938,783
85	H40	녹 내 장	435,824	2,231,062	6,956,483	96,535,258	64,266,855
86	N93	기 타 이 상 자 궁 및 절 출 혈	430,279	958,325	2,819,801	25,728,448	16,227,459
87	N64	유 방 의 기 타 장 애	425,852	598,459	1,496,141	18,082,735	10,900,952
88	R07	목 구 명 가 습 의 통 증	413,648	959,588	9,238,667	45,161,166	25,714,973
89	B02	대 상 포 진	413,233	2,244,236	6,531,307	61,497,250	42,369,071
90	E03	기 타 갑 상 선 기 능 저 하 증	399,206	2,850,749	71,343,920	96,852,973	62,230,203
91	H35	기 타 망 막 장 애	394,079	1,569,201	10,060,832	86,439,010	61,277,709
92	R11	구 역 및 구 토	389,366	931,233	2,427,005	16,004,140	10,644,603
93	L21	지 루 피 부 염	388,126	1,400,517	4,377,766	20,451,424	14,415,955
94	F32	우 울 에 피 소 드	382,525	3,271,138	52,422,987	142,382,872	94,301,067
95	S83	무릎의관절및인대의탈구,염좌및긴장	376,449	1,663,874	4,695,264	37,365,803	25,143,562
96	R50	기 타 및 원 인 미 상 의 열	375,180	930,502	2,108,136	23,211,750	14,166,592
97	G43	편 두 통	374,902	1,457,917	10,040,853	38,376,877	25,096,869
98	G44	기 타 두 통 증 후 군	370,978	1,173,405	7,757,100	36,233,627	22,624,247
99	L04	급 성 림 프 절 염	370,604	1,234,801	2,720,889	19,062,480	13,036,743
100	S61	손 목 및 손 의 열 린 상 처	366,426	1,611,160	2,795,489	37,029,226	23,663,728

Note : Based on the Treatment Month (excluding herbal medicine,including pharmacy in Treatment Amount and Benefit Amount)

제Ⅵ-5-2 표  
Table VI-5-2

질병소분류별 외래 다빈도  
Outpatient Benefits by Frequency

순위 Rank	상병 기호 I.C.D	상 병 명 Diseases	진료실인원 Patients	내원일수 Visits	급여일수 Reimbursed Days	진료비 Medical Expense	급여비 Benefit
101	B08	달리분류되지않은피부및점막병변이특징	365,992	1,274,006	2,386,066	16,432,599	12,342,681
102	A04	기 타 세균성장감염	363,169	983,301	2,297,489	16,243,967	11,258,504
103	N91	무월경, 소량및회발월경	362,930	620,355	1,853,457	15,818,921	10,255,802
104	K30	기능성 소화불량	361,818	1,018,398	4,554,416	20,135,596	12,937,945
105	K76	간 의 기 타 질환	357,950	875,588	7,748,806	38,332,882	24,875,590
106	F41	기 타 불안 장애	350,621	2,336,543	30,735,936	77,647,041	52,076,527
107	Z29	기 타 예방적 조치의 필요	342,038	469,583	535,445	31,070,185	21,901,101
108	H01	눈꺼풀의기타염증	340,201	1,040,345	2,209,713	19,192,250	13,470,501
109	D25	자궁의평활근종	335,945	789,067	4,931,491	29,798,237	15,881,040
110	S43	견갑대의관절및인대의탈구,염좌및긴장	334,281	1,378,995	3,179,432	26,679,909	18,636,774
111	H11	결막의기타장애	333,827	905,311	2,095,797	21,144,476	14,632,444
112	L25	상세불명의접촉피부염	326,436	997,375	2,604,999	13,786,634	9,814,399
113	N39	비뇨계통의기타장애	321,609	1,111,947	6,836,965	36,910,579	23,424,904
114	J10	확인된게절성인플루엔자바이러스에의한	303,934	855,774	2,177,119	15,610,291	10,670,621
115	E04	기 타 비독성고이티	298,932	832,185	12,913,062	38,695,504	21,565,899
116	D50	철결핍빈혈	292,843	972,826	13,955,452	28,222,476	18,483,383
117	S02	두개골및안면골의골절	291,906	621,423	885,640	19,278,771	12,485,879
118	G47	수면 장애	291,747	1,696,522	17,003,250	29,895,763	21,080,097
119	J38	달리분류되지않은성대및후두의질환	289,631	1,005,561	3,208,984	23,189,933	15,435,566
120	K64	치핵및항문주위정맥혈전증	287,725	1,152,413	3,850,747	29,843,705	19,821,645
121	J35	편도및아데노이드의만성질환	276,768	982,133	2,205,877	17,390,047	11,477,384
122	S23	흉곽의관절및인대의탈구,염좌및긴장	275,551	814,291	2,014,988	16,809,654	11,809,947
123	L08	피부및피하조직의기타국소감염	272,773	821,025	1,910,750	12,367,450	8,758,411
124	C73	갑상선의악성신생물	272,263	1,725,589	79,665,010	123,129,427	101,707,129
125	L29	가려움	263,628	812,224	3,196,239	13,906,816	9,386,730
126	A08	바이러스성및기타명시된장감염	261,954	717,477	1,540,957	9,596,164	6,824,311
127	H61	외이의기타장애	261,602	570,676	975,224	11,693,910	8,382,124
128	K27	상세불명부위의소화성궤양	259,755	973,076	4,821,606	17,993,918	12,813,128
129	I20	협심증	259,621	1,826,779	55,158,101	150,522,171	99,507,911
130	J41	단순성및점액화농성만성기관지염	259,567	1,016,115	3,044,773	15,621,644	11,326,144
131	J37	만성후두염및후두기관염	259,365	1,081,438	2,892,995	18,164,839	12,477,499
132	D24	유방의양성신생물	256,625	491,388	910,446	17,364,055	9,177,068
133	J39	상기도의기타질환	250,205	930,814	2,163,695	13,427,987	9,518,190
134	M53	달리분류되지않은기타등병증	246,767	1,088,887	2,740,742	28,536,971	20,317,520
135	K63	장 의 기 타 질환	246,028	473,980	2,329,809	56,188,124	35,304,107
136	N92	과다, 빈발및불규칙월경	245,700	428,140	1,106,428	10,325,006	6,471,613
137	R05	기침	237,080	670,057	3,709,475	22,788,398	12,341,131
138	N31	달리분류되지않은방광의신경근육기능장애	230,132	1,149,451	14,402,566	38,842,241	25,778,917
139	N73	기타여성골반염증질환	227,185	850,400	2,383,996	19,991,882	13,270,730
140	Z39	분만후관리및검사	220,875	385,908	922,945	5,360,596	3,237,026
141	J42	상세불명의만성기관지염	220,829	835,038	2,932,023	14,597,662	10,234,798
142	H19	달리분류된질환에서의공막및각막의장애	217,605	794,927	1,675,369	16,235,189	11,548,999
143	M62	근육의기타장애	216,904	790,139	2,016,845	14,485,783	10,280,895
144	L28	만성단순태선및가려움발진	215,719	732,242	2,414,026	12,829,488	8,846,511
145	M72	섬유모세포종양	210,441	1,015,026	3,061,036	18,773,961	12,871,226
146	S00	머리의표재성손상	210,085	437,790	794,963	13,140,864	7,986,944
147	B07	바 이 러 스 사 마 귀	207,480	644,865	957,228	26,176,712	17,568,755
148	F00	알츠하이머병에서의치매(G30.-+)	206,636	1,977,069	37,601,506	143,003,112	97,064,085
149	N86	자궁경부의미란및외반	205,896	551,615	1,344,481	14,045,583	9,678,517
150	N60	양성유방형성이상	204,196	355,007	941,509	12,501,214	6,430,873

주 : 수진기준 (한의분류 제외, 급여일수, 진료비와 급여비는 약국포함)



# 상병 급여현황(여자) <계속>

of Disease(Female) <Cont'd>

(단위 : 명, 일, 천원)

Unit : Person, Day, KRW 1,000

순위 Rank	상병 기호 I.C.D	상 병 명 Diseases	진료실인원 Patients	내원일수 Visits	급여일수 Reimbursed Days	진료비 Medical Expense	급여비 Benefit
151	H26	기 타 백 내 장	201,304	832,755	2,123,051	45,339,712	30,394,243
152	R68	기 타 전 신 증 상 및 정 후	199,980	230,592	454,916	4,395,310	2,768,024
153	S01	머 리 의 열 린 상 처	196,994	667,489	1,159,816	23,176,693	13,300,300
154	E14	상 세 불 명 의 당 뇨 병	196,454	1,632,544	29,685,429	88,529,543	59,090,321
155	L01	농 가 진	195,652	614,973	1,342,639	8,498,072	6,250,863
156	H93	달 리분 류 되 지 않 은 귀 의 기 타 장 애	192,742	767,180	4,412,380	18,535,448	11,680,255
157	I63	뇌 경 색 증	191,594	1,701,590	43,262,099	155,485,841	103,645,193
158	M15	다 발 관 절 증	191,168	1,114,084	10,758,975	32,991,528	22,361,611
159	F51	비 기 절 성 수 면 장 애	190,564	1,221,075	14,839,559	29,009,616	20,082,304
160	H36	달 리분 류 된 질 환 에 서 의 망 막 장 애	187,691	996,084	13,824,012	45,021,564	29,264,409
161	S80	아 래 다 리 의 표 재 성 손 상	187,052	541,987	1,292,266	12,097,802	8,013,144
162	H02	눈 껍 씌 의 기 타 장 애	187,040	765,537	1,548,969	23,145,278	15,688,847
163	B18	만 성 바 이 러 스 간 염	183,355	1,162,224	21,514,982	203,976,182	134,680,487
164	J15	달 리분 류 되 지 않 은 세 균 성 폐렴	182,420	761,230	2,157,970	14,643,487	10,075,385
165	N94	여성생식기관및월경주기와관련된통증및	180,130	374,910	1,179,111	6,878,062	4,271,763
166	S60	손 목 및 손 의 표 재 성 손 상	180,096	400,750	822,987	10,285,717	6,607,513
167	H90	전 음 성 및 감 각 신 경 성 청 력 소 실	179,919	473,159	1,546,989	15,104,511	9,528,618
168	T15	외 안 의 이 물	179,271	448,531	759,343	9,959,562	7,025,857
169	L84	티 눈 및 균 은 살	172,403	529,634	875,888	15,526,469	10,808,692
170	I11	고 혈 압 성 심 장 병	172,273	1,567,512	36,633,497	79,555,092	54,283,003
171	S90	발 목 및 발 의 표 재 성 손 상	172,132	391,671	830,673	10,081,668	6,468,299
172	G56	팔 의 단 일 신 경 병 증	167,103	777,913	3,637,548	27,059,192	17,407,618
173	M23	무릎 의 내 부 장 애	165,148	764,802	3,701,020	19,804,246	12,722,143
174	E05	갑상선독증[갑상선기능항진증]	163,658	1,269,729	22,459,869	51,232,809	29,781,904
175	N87	자궁경부의이형성	163,104	492,056	1,611,658	25,508,843	14,147,608
176	S92	발 목 을 제 외 한 발 의 골 절	162,584	1,031,675	2,297,969	32,251,370	21,046,012
177	B30	바 이 러 스 결 막 염	159,013	603,764	1,020,996	8,923,132	6,386,073
178	D23	피 부 의 기 타 양 성 신 생물	158,435	421,869	717,290	13,162,476	8,295,771
179	M76	발 을 제 외 한 다 리 의 골 부 착 부 병 증	158,425	604,779	1,581,491	12,012,930	8,295,734
180	H43	유 리 체 의 장 애	157,670	406,475	1,491,994	13,541,256	8,933,876
181	S53	팔꿈치의관절및인대의탈구,염좌및긴장	156,692	516,819	1,080,107	13,170,915	9,062,886
182	N97	여 성 불 입	154,920	923,697	2,086,126	24,740,640	15,687,602
183	C50	유 방 의 악 성 신 생물	153,554	2,210,698	30,432,583	438,765,427	407,327,674
184	T14	상 세 불 명 의 신 체 부 위 의 손 상	152,976	380,195	805,914	8,163,810	5,124,599
185	N63	유 방 의 상 세 불 명 의 덩 이	151,268	269,663	647,276	10,003,235	5,778,472
186	N10	급 성 세 뇨 관 - 간 질 신 장 염	148,168	548,178	2,175,289	16,754,800	10,207,679
187	S22	늑 골 , 흉 골 및 흉 추 의 골 절	144,931	727,184	4,028,593	25,127,791	16,375,174
188	A59	편 모 증	141,811	423,127	1,099,656	7,718,402	5,314,009
189	E07	갑 상 선 의 기 타 장 애	141,663	288,815	2,854,602	13,206,216	8,409,173
190	M43	기 타 변 형 성 등 병 증	140,389	838,237	4,694,438	27,969,255	18,410,996
191	R73	혈 당 치 상 승	139,249	285,125	2,695,416	9,229,050	5,875,758
192	M67	윤 활 막 및 힘 줄 의 기 타 장 애	138,195	402,965	1,048,926	9,398,841	6,199,444
193	Z71	달리분류되지않는학제간고려해보건서비	133,856	182,714	342,918	3,255,524	2,276,090
194	D34	갑 상 선 의 양 성 신 생물	133,851	296,037	3,859,441	13,144,877	7,112,003
195	L60	손 발 툴 장 애	133,310	593,855	1,265,321	11,650,732	7,802,269
196	Z96	기 타 기 능 성 삼 입 물 의 존 재	132,951	776,640	1,863,960	17,548,005	12,511,992
197	I73	기 타 말 초 혈 관 질 환	131,201	570,779	7,372,207	17,081,757	11,954,422
198	N71	자궁경부외한자궁의염증성질환	130,353	446,541	1,232,321	8,878,335	6,006,174
199	I67	기 타 뇌 혈 관 질 환	129,480	718,886	16,500,412	55,513,164	35,746,210
200	S20	흉 부 의 표 재 성 손 상	128,388	351,697	932,852	8,177,793	5,435,070

Note : Based on the Treatment Month (excluding herbal medicine,including pharmacy in Treatment Amount and Benefit Amount)

제Ⅵ－6 표  
Table VI－6

한방 22대 분류별  
Benefits by Classification of

구 분 Division		진료실인원 Patients	내원일수 Visits	급여일수 Reimbursed Days	진료비 Medical Expense
계 Total	계(T)	13,090,207	107,319,233	116,033,945	2,526,553,581
	입원(I.P)	324,883	3,146,462	3,230,175	313,317,890
	외래(O.P)	12,890,445	104,172,771	112,803,770	2,213,235,692
1. 특정감염성 및 기생충성 질환 (A00 - B99)	계(T)	34,462	174,145	190,807	4,013,042
	입원(I.P)	1,045	8,039	8,190	680,054
	외래(O.P)	33,572	166,106	182,617	3,332,988
2. 신생물 (C00 - D48)	계(T)	37,941	506,097	576,083	17,503,067
	입원(I.P)	13,776	140,853	145,415	9,240,573
	외래(O.P)	26,572	365,244	430,668	8,262,494
3. 혈액 및 조혈기관의 질환과 면역기전을 침범한 특정 장애(D50 - D89)	계(T)	3,482	17,778	20,565	392,154
	입원(I.P)	117	326	346	51,396
	외래(O.P)	3,377	17,452	20,219	340,758
4. 내분비, 영양 및 대사질환 (E00 - E90)	계(T)	42,434	242,838	260,419	5,576,132
	입원(I.P)	1,627	5,489	5,553	926,126
	외래(O.P)	40,859	237,349	254,866	4,650,006
5. 정신 및 행동장애 (F00 - F99)	계(T)	127,427	573,172	650,824	19,138,086
	입원(I.P)	13,649	7,899	8,053	8,035,172
	외래(O.P)	113,928	565,273	642,771	11,102,915
6. 신경계의 질환 (G00 - G99)	계(T)	643,917	4,343,720	4,627,637	106,804,168
	입원(I.P)	27,874	133,161	143,879	20,720,630
	외래(O.P)	621,901	4,210,559	4,483,758	86,083,538
7. 눈및눈부속기의 질환 (H00 - H59)	계(T)	52,782	368,149	384,747	7,005,820
	입원(I.P)	242	1,304	1,360	146,269
	외래(O.P)	52,577	366,845	383,387	6,859,550
8. 귀 및 유양돌기의 질환 (H60 - H95)	계(T)	98,406	681,435	748,848	14,159,601
	입원(I.P)	929	7,517	7,850	629,771
	외래(O.P)	97,735	673,918	740,998	13,529,830
9. 순환기계의 질환 (I00 - I99)	계(T)	81,534	875,985	927,395	40,435,110
	입원(I.P)	27,605	203,785	205,928	27,326,719
	외래(O.P)	57,615	672,200	721,467	13,108,392
10. 호흡기계의 질환 (J00 - J99)	계(T)	750,960	2,843,894	4,527,080	57,206,572
	입원(I.P)	3,293	14,804	18,054	1,122,152
	외래(O.P)	747,972	2,829,090	4,509,026	56,084,420
11. 소화기계의 질환 (K00 - K93)	계(T)	1,031,604	3,849,434	4,992,115	81,941,006
	입원(I.P)	5,545	19,500	21,567	2,326,691
	외래(O.P)	1,026,794	3,829,934	4,970,548	79,614,315
12. 피부 및 피하조직의 질환 (L00 - L99)	계(T)	197,523	1,279,131	1,420,218	25,701,778
	입원(I.P)	692	5,221	5,510	432,966
	외래(O.P)	197,024	1,273,910	1,414,708	25,268,812
13. 근골격계 및 결합조직의 질환 (M00 - M99)	계(T)	7,777,125	57,980,786	60,933,591	1,349,138,183
	입원(I.P)	179,622	1,673,369	1,707,997	168,052,615
	외래(O.P)	7,651,468	56,307,417	59,225,594	1,181,085,568
14. 비뇨생식기계의 질환 (N00 - N99)	계(T)	110,465	582,629	646,191	12,881,940
	입원(I.P)	1,420	8,379	8,755	844,283
	외래(O.P)	109,207	574,250	637,436	12,037,657
15. 임신, 출산 및 산욕 (O00 - O99)	계(T)	8,014	19,361	20,793	422,590
	입원(I.P)	26	201	201	11,809
	외래(O.P)	7,993	19,160	20,592	410,781
16. 주산기에 기원한 특정병태 (P00 - P96)	계(T)	592	2,993	3,201	62,951
	입원(I.P)	8	136	136	9,197
	외래(O.P)	585	2,857	3,065	53,754
17. 선천성기형, 변형 및 염색체 이상 (Q00 - Q96)	계(T)	1,629	13,418	14,332	298,266
	입원(I.P)	51	478	507	40,520
	외래(O.P)	1,581	12,940	13,825	257,745
18. 달리 분류되지 않은 증상, 징후와 임상 및 검사의 이상 소견(R00 - R99)	계(T)	867,081	3,850,550	4,629,119	79,005,305
	입원(I.P)	8,601	37,165	44,785	4,169,986
	외래(O.P)	860,091	3,813,385	4,584,334	74,835,319
19. 손상, 중독및 외인에 의한 특정 기타 결과(S00 - T98)	계(T)	4,956,359	23,570,977	24,412,719	584,313,987
	입원(I.P)	67,400	866,853	881,928	59,834,613
	외래(O.P)	4,908,059	22,704,124	23,530,791	524,479,375
21. 건강상태 및 보건서비스 접촉에 영향을 주는 요인(Z00 - Z99)	계(T)	5,688	18,568	19,870	431,750
	입원(I.P)	280	2,012	2,097	146,627
	외래(O.P)	5,415	16,556	17,773	285,123
22. 특수목적코드(U00 - U99)	계(T)	1,029,848	4,867,154	5,325,995	105,845,882
	입원(I.P)	14,009	8,337	10,339	7,193,490
	외래(O.P)	1,016,463	4,858,817	5,315,656	98,652,392
기타 (Others)	계(T)	130,546	657,019	701,396	14,276,192
	입원(I.P)	2,711	1,634	1,725	1,376,230
	외래(O.P)	127,868	655,385	699,671	12,899,962

주 : 수진기준



# 급여현황

## 22 Disease Categories

(단위 : 명, 일, 천원, 원)

Unit : Person, Day, KRW 1,000, KRW

급여비 Benefit	내 원 1 일 당 Per Visit		급 여 1 일 당 Per reimbursed day	
	진 료 비 Medical Expense	급 여 비 Benefit	진 료 비 Medical Expense	급 여 비 Benefit
1,909,679,499	23,542	17,794	21,774	16,458
241,541,914	99,578	76,766	96,997	74,777
1,668,137,585	21,246	16,013	19,620	14,788
2,956,233	23,044	16,976	21,032	15,493
519,805	84,594	64,660	83,035	63,468
2,436,427	20,065	14,668	18,251	13,342
15,773,387	34,584	31,167	30,383	27,380
8,118,194	65,604	57,636	63,546	55,828
7,655,193	22,622	20,959	19,185	17,775
301,332	22,058	16,950	19,069	14,653
40,438	157,657	124,043	148,544	116,873
260,894	19,525	14,949	16,853	12,903
4,256,358	22,962	17,528	21,412	16,344
726,753	168,724	132,402	166,779	130,876
3,529,605	19,591	14,871	18,245	13,849
14,697,784	33,390	25,643	29,406	22,583
6,441,209	1,017,239	815,446	997,786	799,852
8,256,575	19,642	14,606	17,274	12,845
81,342,227	24,588	18,726	23,080	17,577
16,456,499	155,606	123,583	144,014	114,377
64,885,729	20,445	15,410	19,199	14,471
5,325,688	19,030	14,466	18,209	13,842
114,430	112,170	87,753	107,551	84,140
5,211,257	18,699	14,206	17,892	13,593
10,602,564	20,779	15,559	18,909	14,158
476,300	83,780	63,363	80,226	60,675
10,126,263	20,076	15,026	18,259	13,666
31,059,108	46,160	35,456	43,601	33,491
21,180,791	134,096	103,937	132,700	102,855
9,878,317	19,501	14,696	18,169	13,692
42,443,999	20,116	14,925	12,637	9,376
864,675	75,801	58,408	62,155	47,894
41,579,324	19,824	14,697	12,438	9,221
61,469,978	21,287	15,969	16,414	12,313
1,809,112	119,317	92,775	107,882	83,883
59,660,867	20,787	15,578	16,017	12,003
18,421,591	20,093	14,402	18,097	12,971
330,711	82,928	63,342	78,578	60,020
18,090,880	19,836	14,201	17,862	12,788
1,032,570,676	23,269	17,809	22,141	16,946
128,687,914	100,428	76,903	98,392	75,344
903,882,763	20,976	16,053	19,942	15,262
9,234,835	22,110	15,850	19,935	14,291
663,025	100,762	79,129	96,434	75,731
8,571,811	20,962	14,927	18,884	13,447
294,517	21,827	15,212	20,324	14,164
9,102	58,750	45,283	58,750	45,283
285,415	21,440	14,896	19,949	13,860
49,773	21,033	16,630	19,666	15,549
7,538	67,625	55,425	67,625	55,425
42,235	18,815	14,783	17,538	13,780
235,846	22,229	17,577	20,811	16,456
32,360	84,770	67,699	79,922	63,827
203,486	19,918	15,725	18,643	14,719
60,228,688	20,518	15,642	17,067	13,011
3,235,025	112,202	87,045	93,111	72,235
56,993,662	19,624	14,946	16,324	12,432
426,086,450	24,790	18,077	23,935	17,453
44,834,509	69,025	51,721	67,845	50,837
381,251,942	23,101	16,792	22,289	16,202
332,671	23,252	17,916	21,729	16,742
111,990	72,876	55,661	69,922	53,405
220,681	17,222	13,329	16,042	12,417
80,759,984	21,747	16,593	19,873	15,163
5,772,201	862,839	692,359	695,763	558,294
74,987,783	20,304	15,433	18,559	14,107
11,235,810	21,729	17,101	20,354	16,019
1,109,334	842,246	678,907	797,815	643,092
10,126,476	19,683	15,451	18,437	14,473

Note : Based on the Treatment Month

제Ⅵ-7 표  
Table VI-7

질병소분류별 다빈도  
Benefits by Frequency

순위 Rank	상병 기호 I.C.D	상 병 명 Diseases	진료실인원 Patients	내원일수 Visits	급여일수 Reimbursed Days	진료비 Medical Expense	급여비 Benefit
1	M54	등 통 증	4,144,088	24,944,780	26,192,719	564,213,638	433,891,079
2	M79	달리 분류되지 않은 기타 연조직 장애	1,971,548	9,211,188	9,656,911	208,268,052	159,602,778
3	S33	요추 및 골반의 관절 및 인대의 탈구, 염	1,921,533	8,272,462	8,574,619	219,031,445	159,589,662
4	M62	기 타 근 육 장애	1,090,036	4,630,915	4,874,593	103,129,817	77,737,670
5	S93	팔목 및 발부위의 관절 및 인대의 탈구,	1,059,353	3,915,024	4,028,617	90,848,032	65,670,770
6	M75	어 깨 병 변	874,543	4,133,247	4,300,137	92,255,129	69,488,762
7	K30	소 화 불 량	801,868	2,717,904	3,555,212	57,662,188	43,386,939
8	M25	달리 분류되지 않은 기타 관절장애	772,879	4,007,532	4,315,540	86,596,646	67,795,120
9	S13	목 부위의 관절 및 인대의 탈구, 염좌 및	736,784	2,483,120	2,598,574	62,630,856	44,857,361
10	S43	견갑대의 관절 및 인대의 탈구, 염좌 및	515,744	2,141,202	2,224,291	49,983,242	36,565,764
11	M17	무릎 관절 증	514,637	3,398,745	3,597,152	80,375,458	63,981,809
12	S63	손목 및 손부위의 관절 및 인대의 탈구,	507,717	1,752,538	1,806,211	39,524,537	28,594,210
13	U30	근 골격 계 및 결합조직의 질환	452,974	1,684,593	1,774,159	37,471,265	28,041,790
14	J00	급 성 비 인 두 염 [ 감 기 ]	422,817	1,160,654	2,214,036	22,830,105	17,113,263
15	S83	무릎의 관절 및 인대의 탈구, 염좌 및 긴	350,231	1,679,353	1,734,467	38,450,638	28,586,253
16	M77	기 타 골 부 착 부 병 증	234,310	1,023,671	1,063,578	22,887,044	16,608,657
17	R10	복 부 및 골 반 통 증	205,439	704,699	957,682	15,577,352	11,478,595
18	R51	두 통 증	171,465	686,597	761,929	14,672,190	11,197,859
19	M51	기 타 추 간 판 장애	167,616	1,542,877	1,595,263	61,529,673	45,109,378
20	J30	혈관운동성 및 알레르기성 비염	155,896	742,193	940,015	15,067,867	11,117,872
21	G43	편 두 통	149,107	602,430	653,209	12,657,323	9,596,464
22	S53	팔꿈치의 관절 및 인대의 탈구, 염좌 및	145,158	594,741	613,663	13,598,294	9,778,970
23	U23	신 경 계 통 의 질환	143,945	1,126,574	1,200,147	24,898,338	20,053,946
24	G44	기 타 두 통 증 후 군	127,616	529,401	580,735	11,475,803	8,702,364
25	J31	만 성 비 염 , 비 인 두 염 및 인 두 염	117,879	530,445	718,984	10,453,351	7,590,880
26	G51	안 면 신 경 장애	115,352	1,552,689	1,599,640	36,231,193	26,683,809
27	R42	현 기 및 어 지 러 움	102,101	490,511	562,821	10,149,993	7,836,917
28	S23	흉곽의 관절 및 인대의 탈구, 염좌 및 긴	93,152	271,437	284,228	6,507,729	4,781,800
29	M53	달리 분류되지 않은 기타 등 병 증	90,273	376,610	393,108	8,682,203	6,425,604
30	M48	기 타 척 추 병 증	90,115	794,412	833,005	22,260,070	17,105,052
31	S80	아 래 다 리 의 표 재 성 손 상	85,521	339,956	351,895	7,355,826	5,555,552
32	K29	위 염 및 십 이 지 장 염	84,675	312,841	455,368	6,611,450	4,908,445
33	R05	기 침	83,339	222,303	403,401	4,266,857	3,208,998
34	M72	섬 유 모 세 포 장애	80,590	387,605	401,089	8,423,579	6,210,038
35	G47	수 면 장애	76,711	423,018	472,005	8,377,417	6,351,805
36	M19	기 타 관절 증	66,901	312,941	328,903	7,530,502	5,819,598
37	M24	기 타 명 시 된 관절 이상	66,012	309,382	323,261	6,939,810	5,326,663
38	M50	경 추 간 판 장애	65,048	476,607	493,131	16,577,468	11,915,988
39	U68	비 병 증 ( 脾 病 證 )	61,591	210,801	242,924	4,433,530	3,352,322
40	U28	소 화 계 통 의 질환	60,441	164,685	209,316	3,531,327	2,642,733
41	K59	기 타 기능성 장 장애	58,583	209,380	276,192	4,191,224	3,178,492
42	R25	이상 불 수 의 운동	57,572	335,261	355,766	6,353,833	5,119,253
43	U67	심 실 증 ( 心 實 證 )	55,565	252,262	293,904	5,416,349	4,029,856
44	H93	달리 분류되지 않은 귀의 기타 장애	55,320	427,498	463,350	8,607,412	6,431,624
45	M13	기 타 관절 염	54,238	277,788	308,262	6,465,390	5,016,844
46	M47	척 추 증	52,986	332,116	351,246	8,936,790	6,880,492
47	F45	신 체 형 장애	52,587	208,861	242,558	4,382,923	3,263,060
48	R20	피 부 감각의 장애	49,485	243,643	261,130	4,642,739	3,646,729
49	G57	하 지 의 단 일 신 경 병 증	47,516	266,534	275,884	5,233,608	4,141,543
50	J06	다발성 및 상쇄불명 부위의 급성 상기도	47,236	122,130	222,822	2,455,675	1,836,947

주 : 수진기준

# 상병 급여현황(한방) of Disease(O.H&C)

(단위 : 명, 일, 천원)

Unit : Person, Day, KRW 1,000

순위 Rank	상병 기호 I.C.D	상 병 명 Diseases	진료실인원 Patients	내원일수 Visits	급여일수 Reimbursed Days	진료비 Medical Expense	급여비 Benefit
51	M70	사용, 과용 및 압박과 관련된 연조직 장애	46,658	190,921	200,645	4,162,006	3,107,571
52	S30	복부, 아래등 및 골반의 표재성 손상	46,349	186,078	192,886	4,013,158	3,097,996
53	G24	근 긴 장 이 상	42,621	186,696	196,485	3,798,094	2,843,147
54	G56	팔 의 단 일 신 경 병 증	41,385	189,556	197,527	4,089,665	3,049,557
55	M65	윤활 막 염 및 힘줄 윤활 막 염	41,048	183,582	190,397	4,113,391	3,027,746
56	M23	무릎 의 내 부 이 상	40,557	241,127	248,963	6,200,182	4,793,943
57	L20	아 토 피 피 부 염	38,764	286,516	319,424	5,613,862	4,032,238
58	S46	어깨 및 위팔 부위의 근육 및 힘줄의 손상	38,763	186,090	192,093	4,857,680	3,572,537
59	K07	치아 열굴 이상 [ 부정 교 합 포 함 ]	37,550	188,537	195,752	4,203,503	3,034,338
60	N94	여성 생식기관 및 월경주기와 관련된 통	36,644	135,138	148,545	2,951,816	2,068,173
61	U65	간 실 증 ( 肝 實 證 )	36,424	154,686	174,378	3,307,282	2,434,080
62	S96	발목 및 발 부위의 근육 및 힘줄의 손상	35,069	123,589	127,280	2,836,926	2,067,142
63	R07	목 구 멍 및 가슴 의 통 증	33,779	136,123	149,805	2,821,266	2,139,810
64	S90	발목 및 발 의 표 재 성 손 상	33,632	102,266	105,665	2,298,197	1,686,804
65	K92	소 화 계 통 의 기 타 질 환	31,350	110,403	132,262	2,326,936	1,766,271
66	R60	달 리 분 류 되 지 않 은 부 종	30,675	140,850	148,995	2,728,801	2,078,785
67	L30	기 타 피 부 염	30,165	174,396	191,278	3,440,504	2,461,152
68	S70	둔부 및 대퇴의 표재성 손상	29,755	114,940	118,662	2,521,015	1,918,653
69	S40	어깨 및 위팔의 표재성 손상	28,664	125,272	129,508	2,710,236	2,049,596
70	S76	둔부 및 대퇴 부위의 근육 및 힘줄의 손상	28,617	121,625	125,330	2,748,262	2,038,090
71	S73	둔부의 관절 및 인대의 탈구, 염좌 및 긴	28,071	118,013	121,700	2,827,559	2,093,201
72	R68	기 타 전 신 증 상 및 정 후	27,858	102,199	108,904	1,787,150	1,405,939
73	U71	신 병 증 ( 腎 病 證 )	26,479	124,793	131,012	2,495,891	1,925,580
74	U60	기 병 증 ( 氣 病 證 )	26,282	85,938	110,422	1,979,560	1,508,834
75	U64	간 허 증 ( 肝 虛 證 )	25,939	109,327	115,401	2,120,875	1,588,937
76	L50	두 드 러 기	25,592	106,443	126,571	2,172,943	1,550,659
77	I69	뇌 혈 관 질 환 의 후 유 증	25,316	319,328	338,616	11,902,463	9,321,264
78	U78	장부 겸 병 증 ( 臟 腑 兼 病 證 )	25,085	104,563	116,103	2,168,609	1,625,896
79	L21	지 루 피 부 염	25,001	214,477	224,670	4,354,735	3,061,985
80	M60	근 육 염	24,956	109,883	114,793	2,405,156	1,829,847
81	S60	손목 및 손 의 표 재 성 손 상	23,226	72,875	75,114	1,571,636	1,162,890
82	H53	시 각 장 애	23,019	145,541	149,702	2,820,793	2,119,800
83	U66	심 허 증 ( 心 虛 證 )	22,999	95,832	109,935	2,021,367	1,534,354
84	M76	발을 제외한 하지의 골부착부병증	22,193	90,827	93,394	2,081,509	1,544,777
85	U22	정신 및 행동 장애	21,711	98,902	113,811	2,599,218	1,917,753
86	R00	심장 박동 이상	21,222	81,246	89,336	1,609,324	1,194,990
87	R63	음식 및 수액섭취에 관계된 증상 및 정후	20,894	57,124	71,222	1,260,127	946,879
88	S86	아래다리 부위의 근육 및 힘줄의 손상	20,536	78,590	80,790	1,942,144	1,417,721
89	I63	뇌 경 색 증	20,366	251,201	260,402	15,335,037	11,623,305
90	H81	전정기능의 장애	19,670	107,158	119,412	2,451,447	1,850,279
91	U32	여성 비뇨생식기 및 분만관련 질환	19,483	53,605	56,799	1,231,762	851,911
92	F48	기 타 신 경 성 장 애	18,414	62,639	69,915	1,251,517	917,627
93	L03	연 조 직 염	17,693	71,034	75,055	1,538,053	1,143,077
94	U69	폐 허 증 ( 肺 虛 證 )	17,336	70,698	80,874	1,358,004	1,038,100
95	E51	티아민 결핍	17,299	91,213	94,254	1,852,864	1,479,036
96	R61	다한 증	16,452	66,895	78,939	1,365,722	986,563
97	U79	장부 겸 병 증 ( 臟 腑 兼 病 證 )	16,309	66,539	73,296	1,468,787	1,122,637
98	S50	아래팔의 표재성 손상	16,081	61,231	63,720	1,344,478	991,903
99	R57	달리 분류되지 않은 쇼크	15,898	98,685	101,803	1,860,539	1,469,774
100	K21	위 - 식도 역류 병	15,871	74,213	93,631	1,584,655	1,164,918

Note : Based on the Treatment Month

제Ⅵ-7-1 표

## 질병소분류별 다빈도 상병 급여현황(한방 남자)

Table VI-7-1

## Benefits by Frequency of Disease(O.H&amp;C Male)

(단위 : 명, 일, 천원)

Unit : Person, Day, KRW 1,000

순위 Rank	상병 기호 I.C.D	상 병 명 Diseases	진료실인원 Patients	내원일수 Visits	급여일수 Reimbursed Days	진료비 Medical Expense	급여비 Benefit
1	M54	등 통 증	1,673,121	8,911,870	9,329,492	204,103,126	154,416,160
2	S33	요추 및 골반의 관절 및 인대의 탈구, 염	983,479	3,820,887	3,955,575	101,137,169	73,057,777
3	M79	달리 분류되지 않은 기타 연조직 장애	726,040	3,162,323	3,308,166	71,594,019	54,428,376
4	S93	발목 및 발부위의 관절 및 인대의 탈구,	454,139	1,530,869	1,572,779	36,256,090	26,025,003
5	M62	기 타 근 육 장 애	416,340	1,667,801	1,747,710	37,796,597	28,286,101
6	M75	어 깨 병 변	328,431	1,488,704	1,547,513	33,587,661	25,002,180
7	S13	목 부위의 관절 및 인대의 탈구, 염좌 및	326,863	1,016,150	1,060,375	26,069,464	18,591,988
8	M25	달리 분류되지 않은 기타 관절장애	247,782	1,181,495	1,268,261	25,642,072	19,820,037
9	S43	견갑대의 관절 및 인대의 탈구, 염좌 및	233,901	906,399	940,191	21,575,990	15,654,517
10	K30	소 화 불 량	224,268	662,508	912,657	14,235,684	10,666,838
11	S63	손목 및 손부위의 관절 및 인대의 탈구,	219,596	696,432	714,884	16,012,534	11,513,804
12	U30	근 골 격 계 및 결합 조직의 질환	177,619	597,403	627,853	13,588,360	10,061,678
13	J00	급 성 비 인 두 염 [ 감 기 ]	165,343	457,700	871,715	9,013,609	6,791,386
14	S83	무릎의 관절 및 인대의 탈구, 염좌 및 긴	143,137	606,727	625,050	14,385,254	10,551,505
15	M17	무 료 관 절 증	126,298	760,829	806,945	17,362,694	13,726,059
16	M77	기 타 골 부 착 부 병 증	104,554	436,219	449,992	9,892,421	7,149,877
17	J30	혈관운동성 및 알레르기성 비염	84,963	411,287	521,408	8,339,009	6,159,712
18	S53	팔꿈치의 관절 및 인대의 탈구, 염좌 및	72,399	281,574	289,850	6,521,207	4,680,144
19	M51	기 타 추 간 판 장 애	68,746	588,281	606,727	22,740,144	16,480,158
20	J31	만 성 비 염 , 비 인 두 염 및 인 두 염	65,797	302,181	406,791	5,956,679	4,319,431
21	R10	복 부 및 골 반 통 증	60,256	185,609	264,547	4,101,136	3,017,339
22	U23	신 경 계 통 의 질 환	53,423	514,561	552,415	11,104,581	8,936,080
23	S23	흉곽의 관절 및 인대의 탈구, 염좌 및 긴	47,235	121,882	127,552	3,027,746	2,184,315
24	ZZZ	한 방 기 타	45,562	244,400	260,701	5,302,123	4,192,557
25	G51	안 면 신 경 장 애	43,157	686,298	703,307	16,116,444	11,731,873
26	R51	두 통	42,095	164,839	186,246	3,588,403	2,712,263
27	G43	편 두 통	36,111	140,967	153,578	3,001,531	2,257,686
28	M53	달리 분류되지 않은 기타 등병증	33,845	135,858	141,252	3,155,538	2,320,375
29	G44	기 타 두 통 증 후 군	32,208	131,315	145,275	2,902,996	2,173,666
30	M72	섬 유 모 세 포 장 애	32,143	145,951	150,823	3,227,180	2,372,627
31	S80	아 래 다 리 의 표 재 성 손 상	31,977	108,267	111,971	2,454,871	1,810,144
32	M50	경 추 간 판 장 애	30,209	219,463	227,085	7,200,989	5,103,660
33	R05	기 침	29,473	74,777	143,615	1,429,143	1,076,192
34	M48	기 타 척 추 병 증	28,517	261,226	278,087	6,867,136	5,243,966
35	R42	현 기 및 어 지 리 움	27,669	148,331	172,469	3,031,844	2,359,708
36	M24	기 타 명 시 된 관 절 이 상	24,061	104,710	108,792	2,367,937	1,799,848
37	K29	위 염 및 십 이 지 장 염	23,295	78,592	121,367	1,686,275	1,248,894
38	H93	달리 분류되지 않은 귀의 기타 장애	22,278	185,835	203,681	3,805,679	2,821,710
39	G47	수 면 장 애	21,215	114,735	130,057	2,338,717	1,773,589
40	U68	비 병 증 ( 脾 病 證 )	21,181	64,809	78,456	1,344,540	1,016,520
41	M19	기 타 관 절 증	21,132	91,435	95,684	2,189,972	1,673,614
42	K59	기 타 기 능 성 장 장 애	20,138	72,225	100,709	1,443,467	1,105,273
43	M47	척 추 증	19,107	114,057	121,356	2,947,049	2,240,819
44	R25	이 상 불 수 의 운 동	18,758	110,947	118,619	2,109,195	1,695,771
45	S30	복부, 아래등 및 골반의 표재성 손상	18,322	63,570	65,642	1,415,297	1,070,760
46	M70	사용, 과용 및 압박과 관련된 연조직 장애	18,272	69,070	73,052	1,540,467	1,137,390
47	U28	소 화 계 통 의 질 환	18,253	43,563	56,091	948,630	709,433
48	J06	다발성 및 상세불명 부위의 급성 상기도	18,193	46,863	85,895	948,586	713,078
49	L20	아 토 피 부 염	18,155	134,082	148,914	2,640,073	1,902,322
50	S46	어깨 및 위팔 부위의 근육 및 힘줄의 손상	17,518	79,587	82,249	2,124,688	1,553,142

주 : 수진기준

제Ⅵ-7-2 표  
Table VI-7-2

질병소분류별 다빈도 상병 급여현황(한방 여자)  
Benefits by Frequency of Disease(O.H&C Female)

(단위 : 명, 일, 천원)

Unit : Person, Day, KRW 1,000

순위 Rank	상병 기호 I.C.D	상 병 명 Diseases	진료실인원 Patients	내원일수 Visits	급여일수 Reimbursed Days	진료비 Medical Expense	급여비 Benefit
1	M54	등 통증	2,470,967	16,032,910	16,863,227	360,110,512	279,474,919
2	M79	달리 분류되지 않은 기타 연조직 장애	1,245,508	6,048,865	6,348,745	136,674,033	105,174,402
3	S33	요추 및 골반의 관절 및 인대의 탈구, 염	938,054	4,451,575	4,619,044	117,894,276	86,531,885
4	M62	기 타 근 육 장애	673,696	2,963,114	3,126,883	65,333,219	49,451,569
5	S93	발목 및 발부위의 관절 및 인대의 탈구,	605,214	2,384,155	2,455,838	54,591,942	39,645,767
6	K30	소 화 불 량	577,600	2,055,396	2,642,555	43,426,503	32,720,101
7	M75	어 깨 병 변	546,112	2,644,543	2,752,624	58,667,468	44,486,581
8	M25	달 리 분 류 되 지 않 은 기 타 관 절 장애	525,097	2,826,037	3,047,279	60,954,574	47,975,083
9	S13	목 부위의 관절 및 인대의 탈구, 염좌 및	409,921	1,466,937	1,538,197	36,561,392	26,265,374
10	M17	무릎 관절 증	388,339	2,637,916	2,790,207	63,012,764	50,255,749
11	S63	손목 및 손부위의 관절 및 인대의 탈구,	288,121	1,056,106	1,091,327	23,512,003	17,080,406
12	S43	견갑대의 관절 및 인대의 탈구, 염좌 및	281,843	1,234,803	1,284,100	28,407,251	20,911,248
13	U30	근 골 격 계 및 결 합 조 직 의 질 환	275,355	1,087,190	1,146,306	23,882,905	17,980,112
14	J00	급 성 비 인 두 염 [ 감 기 ]	257,474	702,954	1,342,321	13,816,496	10,321,877
15	S83	무릎의 관절 및 인대의 탈구, 염좌 및 긴	207,094	1,072,626	1,109,417	24,065,384	18,034,747
16	R10	복 부 및 골 반 통 증	145,183	519,090	693,135	11,476,215	8,461,256
17	M77	기 타 골 부 착 부 병 증	129,756	587,452	613,586	12,994,624	9,458,780
18	R51	두 통	129,370	521,758	575,683	11,083,787	8,485,596
19	G43	편 두 통	112,996	461,463	499,631	9,655,792	7,338,778
20	M51	기 타 추 간 판 장애	98,870	954,596	988,536	38,789,529	28,629,220
21	G44	기 타 두 통 증 후 군	95,408	398,086	435,460	8,572,807	6,528,698
22	U23	신 경 계 통 의 질 환	90,522	612,013	647,732	13,793,757	11,117,866
23	R42	현 기 및 어 지 리 움	74,432	342,180	390,352	7,118,149	5,477,209
24	S53	팔꿈치의 관절 및 인대의 탈구, 염좌 및	72,759	313,167	323,813	7,077,087	5,098,826
25	G51	안 면 신 경 장애	72,195	866,391	896,333	20,114,749	14,951,936
26	J30	혈관운동성 및 알레르기성 비염	70,933	330,906	418,607	6,728,858	4,958,160
27	M48	기 타 척 추 병 증	61,598	533,186	554,918	15,392,933	11,861,086
28	K29	위 염 및 십 이 지 장 염	61,380	234,249	334,001	4,925,175	3,659,552
29	M53	달 리 분 류 되 지 않 은 기 타 등 병 증	56,428	240,752	251,856	5,526,666	4,105,229
30	G47	수면 장애	55,496	308,283	341,948	6,038,700	4,578,216
31	R05	기침	53,866	147,526	259,786	2,837,714	2,132,806
32	S80	아 래 다 리 의 표 체 성 손 상	53,544	231,689	239,924	4,900,955	3,745,408
33	J31	만 성 비 염 , 비 인 두 염 및 인 두 염	52,082	228,264	312,193	4,496,672	3,271,449
34	M72	섬 유 모 세 포 장애	48,447	241,654	250,266	5,196,399	3,837,411
35	S23	흉곽의 관절 및 인대의 탈구, 염좌 및 긴	45,917	149,555	156,676	3,479,983	2,597,485
36	M19	기 타 관 절 증	45,769	221,506	233,219	5,340,530	4,145,984
37	U28	소 화 계 통 의 질 환	42,188	121,122	153,225	2,582,697	1,933,300
38	M24	기 타 명 시 된 관 절 이 상	41,951	204,672	214,469	4,571,873	3,526,816
39	U67	심 실 증 ( 心 實 證 )	41,295	188,811	218,846	4,029,962	3,006,608
40	U68	비 병 증 ( 脾 病 證 )	40,417	145,992	164,468	3,088,990	2,335,802
41	M13	기 타 관 절 염	39,260	204,074	226,453	4,811,654	3,742,132
42	R25	이 상 불 수 의 운 동	38,814	224,314	237,147	4,244,637	3,423,482
43	F45	신 체 형 장애	38,729	157,692	182,558	3,298,096	2,460,015
44	K59	기 타 기 능 성 장 장애	38,445	137,155	175,483	2,747,757	2,073,219
45	N94	여성 생식기관 및 월경주기와 관련된 통	36,644	135,138	148,545	2,951,816	2,068,173
46	M50	경 추 간 판 장애	34,839	257,144	266,046	9,376,480	6,812,328
47	M47	척 추 증	33,879	218,059	229,890	5,989,740	4,639,673
48	R20	피 부 감 각 의 장애	33,801	163,620	175,158	3,095,726	2,427,799
49	H93	달 리 분 류 되 지 않 은 귀 의 기 타 장애	33,042	241,663	259,669	4,801,733	3,609,914
50	G24	근 긴 장 이 상	32,243	137,368	144,855	2,792,953	2,097,793

Note : Based on the Treatment Month

제Ⅵ－8 표  
Table VI－8

질병소분류별 입원 다빈도  
Inpatient Benefits by Frequency

순위 Rank	상병 기호 I.C.D	상 병 명 Diseases	진료실인원 Patients	내원일수 Visits	급여일수 Reimbursed Days	진료비 Medical Expense	급여비 Benefit
1	M54	등 통 증	68,090	551,745	560,728	52,740,069	40,157,570
2	S33	요추 및 골반의 관절 및 인대의 탈구, 염	39,952	547,148	557,671	37,138,207	27,653,514
3	M79	달리 분류되지 않은 기타 연조직 장애	28,697	36,395	37,786	14,914,988	11,874,387
4	M17	무릎 관절 증	26,770	125,937	127,997	17,511,246	13,696,557
5	M51	기타 추간판 장애	25,256	532,853	538,555	37,102,130	27,725,001
6	M25	달리 분류되지 않은 기타 관절 장애	17,157	35,856	36,981	9,021,686	7,132,431
7	I63	뇌경색 증	11,609	101,337	102,204	12,343,851	9,488,725
8	G81	편마비	9,647	13,720	18,319	6,091,835	4,872,351
9	F00	알츠하이머병에서의 치매(G30,-+)	8,737	2,165	2,172	5,090,636	4,093,224
10	I69	뇌혈관질환의 후유증	8,397	31,579	31,841	6,447,976	5,074,743
11	M48	기타 척추병 증	8,175	93,569	101,048	7,627,637	5,756,616
12	U23	신경계통의 질환	7,270	2,205	2,712	4,065,485	3,271,551
13	M75	어깨병 변	7,162	38,843	39,931	4,351,699	3,352,471
14	M62	기타 근육 장애	6,566	5,707	5,783	2,961,323	2,364,927
15	M50	경추간판 장애	6,207	104,065	105,889	7,229,005	5,417,735
16	G51	안면신경 장애	4,946	64,591	65,336	5,077,337	3,823,046
17	S13	목부위의 관절 및 인대의 탈구, 염좌 및	4,239	45,307	46,098	2,639,173	1,992,890
18	G20	파킨슨 병	4,195	6,767	7,615	2,685,563	2,318,797
19	S83	무릎의 관절 및 인대의 탈구, 염좌 및 긴	3,767	47,503	48,082	2,914,383	2,191,290
20	M47	척추 증	3,664	30,562	31,156	2,714,687	2,059,636
21	F03	상세불명 의 치매	3,223	788	788	1,745,110	1,400,219
22	C50	유방의 악성 신 생물	3,164	37,818	38,983	2,268,346	2,000,920
23	I61	뇌내출혈	3,024	30,437	30,694	3,829,854	2,964,851
24	K30	소화불량	2,858	4,861	5,814	882,842	695,439
25	S72	대퇴골의 골절	2,830	8,572	8,644	1,689,739	1,321,733
26	M19	기타 관절 증	2,650	6,518	6,609	1,348,248	1,062,105
27	M13	기타 관절 염	2,627	6,493	7,582	1,384,374	1,089,297
28	S93	발목 및 발부위의 관절 및 인대의 탈구,	2,601	27,045	27,547	1,499,874	1,138,228
29	G82	하반신마비 및 사지마비	2,587	7,543	9,334	2,075,668	1,677,264
30	S32	요추 및 골반의 골절	2,579	26,863	27,244	2,322,644	1,758,512
31	S22	늑골, 흉골 및 흉추의 골절	2,371	30,588	31,111	2,233,607	1,674,387
32	I10	본태성(일차성)고혈압	2,147	950	1,014	998,155	794,454
33	R51	두통	1,994	5,348	5,755	873,048	685,360
34	S43	견갑대의 관절 및 인대의 탈구, 염좌 및	1,954	19,602	19,802	1,150,029	870,707
35	M23	무릎의 내부 이상	1,861	25,450	25,794	1,815,364	1,363,401
36	R10	복부 및 골반 통증 증	1,782	13,905	20,024	934,925	711,260
37	C16	위악성 신 생물	1,574	15,385	15,868	1,015,491	897,706
38	M24	기타 명시된 관절 이상	1,415	3,999	4,144	765,375	602,387
39	S82	발목을 포함한 아래다리의 골절	1,392	20,695	20,810	1,377,025	1,028,526
40	C34	기관지 및 폐의 악성 신 생물	1,389	14,035	14,819	819,749	728,406
41	U30	근골격계 및 결합조직의 질환	1,389	510	561	575,181	462,055
42	R42	현기 및 어지러움	1,381	7,060	7,453	734,857	565,283
43	M43	기타 변형성 등 병 증	1,244	19,065	19,872	1,404,355	1,053,074
44	G44	기타 두통 증 후 군	1,192	4,443	4,900	592,221	460,481
45	S92	발목을 제외한 발의 골절	1,166	18,239	18,503	1,167,013	870,047
46	J00	급성비인두염[감기]	1,099	3,733	6,010	123,388	94,049
47	I67	기타 뇌혈관 질환	1,017	15,631	16,123	1,184,233	909,919
48	U60	기병증(氣病證)	986	279	279	275,672	222,938
49	S46	어깨 및 위팔부위의 근육 및 힘줄의 손상	984	13,761	14,205	943,779	706,972
50	S06	두개내 손상	966	7,379	7,489	767,940	590,390

주 : 수진기준



# 상병 급여현황(한방 계)

## of Disease(O.H&C Total)

(단위 : 명, 일, 천원)  
Unit : Person, Day, KRW 1,000

순위 Rank	상병 기호 I.C.D	상 병 명 Diseases	진료실인원 Patients	내원일수 Visits	급여일수 Reimbursed Days	진료비 Medical Expense	급여비 Benefit
51	F01	혈 관 성 치 매	899	440	445	499,387	400,313
52	G43	편 두 통	860	1,996	2,157	386,358	303,559
53	C18	결 장 의 악 성 신 생 물	831	7,395	7,649	501,630	446,383
54	G47	수 면 장 애	705	2,987	3,508	344,876	265,511
55	C22	간 및 간 내 담 관 의 악 성 신 생 물	689	6,108	6,275	366,253	323,817
56	C73	갑 상 샘 의 악 성 신 생 물	680	8,043	8,233	545,510	470,876
57	U71	신 병 증 ( 腎 病 證 )	675	15	115	266,745	215,110
58	U68	비 병 증 ( 脾 病 證 )	662	160	217	272,285	219,077
59	E11	인 술 린 - 비 의 존 당 뇨 병	627	1,909	1,949	351,674	275,116
60	U62	기 혈 음 양 병 증 ( 氣 血 陰 陽 病 證 )	615	194	209	263,421	212,640
61	K59	기 타 기 능 성 장 장 애	604	1,327	1,686	187,229	148,887
62	M16	고 관 절 증	601	4,499	4,552	457,228	349,729
63	I60	지 주 막 하 출 혈	556	5,671	5,762	683,424	530,296
64	M53	달 리 분 류 되 지 않 은 기 타 등 병 증	551	3,790	3,748	338,664	257,925
65	H81	전 정 기 능 의 장 애	540	4,848	5,012	376,442	283,400
66	S52	아 래 팔 의 골 절	535	6,667	6,701	476,096	356,980
67	M77	기 타 골 부 착 부 병 증	515	3,408	3,824	272,893	207,750
68	C25	체 장 이 자 의 악 성 신 생 물	511	6,112	6,328	321,452	284,810
69	C56	난 소 의 악 성 신 생 물	494	4,901	5,017	304,835	271,842
70	N18	만 성 신 장 질 환	479	357	357	190,816	165,138
71	B02	대 상 포 진	471	5,679	5,735	448,583	336,815
72	S73	둔부의 관절 및 인대의 탈구, 염좌 및 긴	470	5,137	5,091	322,114	243,697
73	S23	흉곽의 관절 및 인대의 탈구, 염좌 및 긴	455	4,223	4,285	276,094	208,683
74	S42	어 깨 및 위 팔 의 골 절	445	4,830	4,890	382,717	290,104
75	U22	정 신 및 행 동 장 애	436	752	769	196,345	154,158
76	K29	위 염 및 십 이 지 장 염	435	1,968	2,104	201,555	156,168
77	C20	직 장 의 악 성 신 생 물	414	3,691	3,787	245,966	219,031
78	G30	알 츠 하 이 머 병	414	324	324	242,633	195,662
79	S63	손목 및 손부위의 관절 및 인대의 탈구,	411	1,777	1,855	156,138	119,956
80	M15	다 발 관 절 증	409	805	801	234,490	185,259
81	I20	협 심 증	407	5,239	5,277	361,110	272,862
82	R25	이 상 불 수 의 운 동	404	1,759	1,781	224,768	175,671
83	U66	심 허 증 ( 心 虛 證 )	401	114	252	167,882	134,545
84	M99	달 리 분 류 되 지 않 은 생 물 역 학 적 병 변	395	3,845	3,863	421,441	322,716
85	R20	피 부 감 각 의 장 애	384	659	680	142,104	111,227
86	U67	심 실 증 ( 心 實 證 )	376	373	397	216,933	174,191
87	J18	상 세 불 명 병 원 체 의 폐렴	353	940	963	148,457	115,932
88	J45	천 식	343	2,740	2,767	234,966	178,911
89	K92	소 화 계 통 의 기 타 질 환	327	233	233	85,682	66,095
90	E14	상 세 불 명 의 당 뇨 병	319	1,399	1,413	205,558	159,073
91	G90	자 율 신 경 계 통 의 장 애	312	3,591	3,854	277,696	208,697
92	M20	손 가 락 및 발 가 락 의 후 천 변 형	309	4,425	4,445	280,409	210,050
93	S80	아 래 다 리 의 표 재 성 손 상	308	3,038	3,047	189,623	142,859
94	U65	간 실 증 ( 肝 實 證 )	304	810	1,591	169,796	131,558
95	U78	장 부 겸 병 증 ( 臟 腑 兼 病 證 )	296	165	188	120,836	96,924
96	G45	일과성 대뇌허혈발작 및 관련 증후군	292	2,191	2,247	181,416	137,027
97	C53	자 궁 경 부 의 악 성 신 생 물	290	2,277	2,350	158,204	139,310
98	M65	윤 활 막 염 및 힘 줄 윤 활 막 염	288	3,308	3,359	218,203	164,279
99	A09	감염성 및 상세불명 기원의 기타 위장염	285	1,174	1,216	90,855	69,652
100	R26	보 행 과 이 동 의 이 상	279	1,273	1,322	183,593	141,739

Note : Based on the Treatment Month

제Ⅵ-8-1 표 질병소분류별 입원 다빈도 상병 급여현황(한방 남자)  
Table VI-8-1 Inpatient Benefits by Frequency of Disease(O.H&C Male)

(단위 : 명, 일, 천원)  
Unit : Person, Day, KRW 1,000

순위 Rank	상병 기호 I.C.D	상 병 명 Diseases	진료실입원 Patients	내원일수 Visits	급여일수 Reimbursed Days	진료비 Medical Expense	급여비 Benefit
1	M54	등 통 증	18,028	156,861	158,925	13,907,004	10,535,717
2	S33	요추 및 골반의 관절 및 인대의 탈구, 염	15,018	202,373	206,685	13,725,288	10,212,540
3	M51	기 타 추 간 관 장 애	8,880	173,934	176,610	12,243,893	9,158,454
4	M79	달리 분류되지 않은 기타 연조직 장애	7,600	9,496	9,849	3,739,239	2,978,884
5	I63	뇌 경 색 증	5,377	46,971	47,523	5,582,466	4,287,304
6	M17	무릎 관절 증	4,741	19,863	20,174	2,861,427	2,237,665
7	G81	편 마 비	4,629	7,104	10,098	2,871,374	2,295,104
8	M25	달리 분류되지 않은 기타 관절 장애	4,078	8,961	9,349	1,987,041	1,570,883
9	I69	뇌 혈 관 질환 의 후 유 증	3,699	14,761	14,904	2,795,447	2,198,878
10	U23	신 경 계 통 의 질환	2,965	955	1,123	1,584,777	1,274,807
11	M50	경 추 간 관 장 애	2,270	35,415	36,457	2,477,178	1,857,289
12	G51	안 먼 신 경 장 애	2,156	25,738	25,969	2,025,333	1,524,110
13	M48	기 타 척 추 병 증	2,111	22,852	26,376	1,820,055	1,370,000
14	M62	기 타 근 육 장 애	2,052	1,961	2,046	932,812	745,258
15	F00	알츠하이머병에서의 치매(G30.-+)	2,037	885	885	1,088,125	874,202
16	M75	어깨 병 변	1,892	11,612	12,007	1,189,748	911,899
17	I61	뇌 내 출 혈	1,585	15,196	15,367	1,935,417	1,502,502
18	S13	목 부위의 관절 및 인대의 탈구, 염좌 및	1,578	16,953	17,365	989,944	747,364
19	S83	무릎의 관절 및 인대의 탈구, 염좌 및 긴	1,495	19,235	19,482	1,194,285	896,167
20	G82	하 반 신 마 비 및 사 지 마 비	1,382	3,773	5,399	1,107,029	899,074
21	G20	파킨슨 병	1,306	2,065	2,792	792,515	685,330
22	M47	척 추 증	961	8,131	8,340	699,455	528,091
23	S93	발목 및 발부위의 관절 및 인대의 탈구,	954	10,000	10,282	547,322	414,547
24	F03	상 세 불 명 의 치 매	784	171	171	406,699	325,578
25	S22	늑 골 , 흉 골 및 흉 추 의 골 절	758	10,863	10,960	737,478	550,018
26	C16	위 의 악 성 신 생 물	741	6,634	6,831	453,823	400,190
27	S43	견갑대의 관절 및 인대의 탈구, 염좌 및	738	7,453	7,542	432,426	326,182
28	C34	기 관 지 및 폐 의 악 성 신 생 물	678	6,085	6,395	345,741	306,404
29	M19	기 타 관 절 증	643	1,739	1,739	311,867	245,297
30	K30	소 화 불 량	629	1,153	1,398	197,337	154,833
31	I10	본 태 성 ( 일 차 성 ) 고 혈 압	575	323	362	246,739	195,131
32	M13	기 타 관 절 염	535	1,486	1,752	263,418	205,899
33	S32	요 추 및 골 반 의 골 절	503	5,745	5,757	450,114	339,325
34	S06	두 개 내 손 상	493	3,298	3,309	388,307	299,133
35	S72	대 퇴 골 의 골 절	470	2,983	3,024	336,632	259,596
36	M23	무릎 의 내 부 이 상	453	6,625	6,801	447,420	334,874
37	C22	간 및 간 내 담 관 의 악 성 신 생 물	442	4,576	4,659	252,657	222,271
38	S82	발목을 포함한 아래 다리의 골 절	439	6,815	6,826	442,773	330,422
39	M24	기 타 명 시 된 관 절 이 상	438	1,239	1,286	216,064	169,945
40	R51	두 통	436	1,063	1,144	180,974	142,524
41	S46	어깨 및 위팔 부위의 근육 및 힘줄의 손상	417	6,287	6,431	419,104	313,563
42	S92	발 목 을 제 외 한 발 의 골 절	415	6,682	6,802	418,645	311,712
43	R10	복 부 및 골 반 통 증	367	2,286	3,148	154,455	118,126
44	R42	현 기 및 어 지 러 움	361	1,600	1,716	178,427	136,800
45	J00	급 성 비 인 두 염 [ 감 기 ]	354	1,000	1,742	33,541	25,789
46	U30	근 골 격 계 및 결합 조직 의 질환	346	197	214	136,247	109,322
47	C18	결 장 의 악 성 신 생 물	310	3,105	3,141	191,586	169,212
48	I67	기 타 뇌 혈 관 질환	297	3,566	3,633	290,815	225,562
49	F01	혈 관 성 치 매	275	219	219	154,887	124,607
50	M43	기 타 변 형 성 등 병 증	272	3,915	4,040	281,525	210,231

주 : 수진기준



질병소분류별 입원 다빈도 상병 급여현황(한방 여자)  
Inpatient Benefits by Frequency of Disease(O.H&C Female)

Unit : Person, Day, KRW 1,000

Note : Based on the Treatment Month

제Ⅵ-9 표  
Table VI-9

질병소분류별 외래 다빈도  
Outpatient Benefits by Frequency

순위 Rank	상병 기호 I.C.D	상 병 명 Diseases	진료실인원 Patients	내원일수 Visits	급여일수 Reimbursed Days	진료비 Medical Expense	급여비 Benefit
1	M54	등 통증	4,089,899	24,393,035	25,631,991	511,473,569	393,733,509
2	M79	달리 분류되지 않은 기타 연조직 장애	1,944,211	9,174,793	9,619,125	193,353,064	147,728,391
3	S33	요추 및 골반의 관절 및 인대의 탈구, 염	1,889,481	7,725,314	8,016,948	181,893,238	131,936,148
4	M62	기타 근육 장애	1,083,664	4,625,208	4,868,810	100,168,494	75,372,743
5	S93	발목 및 발부위의 관절 및 인대의 탈구,	1,057,335	3,887,979	4,001,070	89,348,159	64,532,543
6	M75	어깨 병변	868,156	4,094,404	4,260,206	87,903,430	66,136,290
7	K30	소화불량	799,257	2,713,043	3,549,398	56,779,345	42,691,500
8	M25	달리 분류되지 않은 기타 관절장애	756,485	3,971,676	4,278,559	77,574,960	60,662,689
9	S13	목 부위의 관절 및 인대의 탈구, 염좌 및	733,387	2,437,813	2,552,476	59,991,683	42,864,471
10	S43	견갑대의 관절 및 인대의 탈구, 염좌 및	514,082	2,121,600	2,204,489	48,833,212	35,695,057
11	S63	손목 및 손부위의 관절 및 인대의 탈구,	507,351	1,750,761	1,804,356	39,368,400	28,474,254
12	M17	무릎 관절증	489,858	3,272,808	3,469,155	62,864,211	50,285,252
13	U30	근골격계 및 결합조직의 질환	451,607	1,684,083	1,773,598	36,896,083	27,579,735
14	J00	급성 비인두염 [감기]	421,792	1,156,921	2,208,026	22,706,717	17,019,215
15	S83	무릎의 관절 및 인대의 탈구, 염좌 및 긴	347,092	1,631,850	1,686,385	35,536,255	26,394,962
16	M77	기타 골부착부 병증	233,853	1,020,263	1,059,754	22,614,151	16,400,907
17	R10	복부 및 골반 통증	204,369	690,794	937,658	14,642,427	10,767,334
18	R51	두통	169,611	681,249	756,174	13,799,142	10,512,498
19	J30	혈관운동성 및 알레르기성 비염	155,850	741,929	939,717	15,049,453	11,103,806
20	M51	기타 추간판 장애	148,418	1,010,024	1,056,708	24,427,542	17,384,377
21	G43	편두통	148,320	600,434	651,052	12,270,965	9,292,904
22	S53	팔꿈치의 관절 및 인대의 탈구, 염좌 및	145,027	593,383	612,309	13,514,880	9,715,695
23	U23	신경계통의 질환	136,967	1,124,369	1,197,435	20,832,853	16,782,395
24	G44	기타 두통 증후군	126,534	524,958	575,835	10,883,582	8,241,883
25	J31	만성 비염, 비인두염 및 인두염	117,800	530,108	718,511	10,426,116	7,570,140
26	G51	안면신경장애	114,328	1,488,098	1,534,304	31,153,856	22,860,763
27	R42	현기 및 어지럼	100,938	483,451	555,368	9,415,137	7,271,634
28	S23	흉곽의 관절 및 인대의 탈구, 염좌 및 긴	92,744	267,214	279,943	6,231,635	4,573,117
29	M53	달리 분류되지 않은 기타 등병증	89,771	372,820	389,360	8,343,540	6,167,679
30	S80	아래다리의 표재성 손상	85,251	336,918	348,848	7,166,202	5,412,693
31	K29	위염 및 십이지장염	84,288	310,873	453,264	6,409,895	4,752,277
32	M48	기타 척추병증	83,345	700,843	731,957	14,632,433	11,348,436
33	R05	기침	83,209	221,940	402,772	4,233,871	3,183,143
34	M72	섬유모세포장애	80,401	386,288	399,789	8,316,845	6,128,667
35	G47	수면장애	76,103	420,031	468,497	8,032,541	6,086,294
36	M24	기타 명시된 관절이상	64,626	305,383	319,117	6,174,435	4,724,276
37	M19	기타 관절증	64,304	306,423	322,294	6,182,253	4,757,493
38	U68	비병증 (脾病證)	60,938	210,641	242,707	4,161,245	3,133,245
39	M50	경추간판장애	60,439	372,542	387,242	9,348,464	6,498,253
40	U28	소화계통의 질환	60,378	164,670	209,301	3,513,652	2,628,618
41	K59	기타 기능성 장장애	58,000	208,053	274,506	4,003,995	3,029,606
42	R25	이상불수의 운동	57,221	333,502	353,985	6,129,065	4,943,582
43	U67	심실증 (心實證)	55,200	251,889	293,507	5,199,416	3,855,665
44	H93	달리 분류되지 않은 귀의 기타 장애	55,172	426,466	462,235	8,498,719	6,348,478
45	F45	신체형 장애	52,448	208,504	242,182	4,316,636	3,210,226
46	M13	기타 관절염	51,694	271,295	300,680	5,081,016	3,927,547
47	M47	척추증	49,538	301,554	320,090	6,222,103	4,820,857
48	R20	피부감각의 장애	49,116	242,984	260,450	4,500,635	3,535,502
49	G57	하지의 단일신경병증	47,255	265,398	274,721	5,076,691	4,018,659
50	J06	다발성 및 상쇄불명 부위의 급성 상기도	47,025	121,154	221,617	2,419,562	1,809,422

주 : 수진기준

# 상병 급여현황(한방 계) of Disease(O.H&C Total)

(단위 : 명, 일, 천원)

Unit : Person, Day, KRW 1,000

순위 Rank	상병 기호 I.C.D	상 병 명 Diseases	진료실인원 Patients	내원일수 Visits	급여일수 Reimbursed Days	진료비 Medical Expense	급여비 Benefit
51	M70	사용, 과용 및 압박과 관련된 연조직 장애	46,450	189,641	199,329	4,041,470	3,015,673
52	S30	복부, 아래등 및 골반의 표재성 손상	46,116	183,744	190,548	3,857,241	2,980,193
53	G24	근 긴 장 이 상	42,561	185,942	195,729	3,733,473	2,793,917
54	G56	팔 의 단 일 신 경 병 증	41,226	188,268	196,146	3,972,190	2,957,932
55	M65	윤활 막 염 및 힘줄 윤활 막 염	40,784	180,274	187,038	3,895,187	2,863,467
56	M23	무릎 의 내 부 이 상	38,858	215,677	223,169	4,384,818	3,430,541
57	L20	아 토 피 피 부 염	38,707	284,817	317,657	5,507,139	3,952,261
58	S46	어깨 및 위팔 부위의 근육 및 힘줄의 손상	37,894	172,329	177,888	3,913,900	2,865,565
59	K07	치아 열 굴 이 상 [ 부 정 교 합 포 함 ]	37,509	188,226	195,321	4,173,471	3,011,359
60	N94	여성 생식기관 및 월경주기와 관련된 통	36,605	134,582	147,960	2,915,213	2,040,619
61	U65	간 실 증 ( 肝 實 證 )	36,147	153,876	172,787	3,137,485	2,302,521
62	S96	발목 및 발 부위의 근육 및 힘줄의 손상	34,952	122,438	126,112	2,764,213	2,011,644
63	R07	목 구 멍 및 가슴 의 통 증	33,594	134,935	148,604	2,707,249	2,051,206
64	S90	발목 및 발 의 표 재 성 손 상	33,588	101,885	105,275	2,272,635	1,667,419
65	K92	소 화 계 통 의 기 타 질 환	31,026	110,170	132,029	2,241,254	1,700,177
66	R60	달 리 분 류 되 지 않 은 부 종	30,502	140,618	148,760	2,674,881	2,035,845
67	L30	기 타 피 부 염	30,125	173,610	190,465	3,387,665	2,421,347
68	S70	둔부 및 대퇴의 표재성 손상	29,592	113,474	117,186	2,426,627	1,847,153
69	S40	어깨 및 위팔의 표재성 손상	28,566	124,263	128,520	2,644,920	2,000,362
70	S76	둔부 및 대퇴 부위의 근육 및 힘줄의 손상	28,501	120,034	123,735	2,643,988	1,959,600
71	R68	기 타 전 신 증 상 및 징 후	27,854	102,155	108,856	1,782,199	1,402,078
72	S73	둔부의 관절 및 인대의 탈구, 염좌 및 긴	27,650	112,876	116,609	2,505,445	1,849,504
73	U71	신 병 증 ( 腎 病 證 )	25,807	124,778	130,897	2,229,146	1,710,471
74	U64	간 허 증 ( 肝 虛 證 )	25,788	109,270	115,344	2,055,014	1,536,355
75	L50	두 드 러 기	25,540	105,788	125,858	2,131,840	1,519,979
76	U60	기 병 증 ( 氣 病 證 )	25,298	85,659	110,143	1,703,889	1,285,896
77	L21	지 루 피 부 염	24,996	214,350	224,542	4,344,256	3,054,090
78	M60	근 육	24,805	109,511	114,421	2,331,956	1,771,655
79	U78	장 부 겸 병 증 ( 臟 腑 兼 病 證 )	24,791	104,398	115,915	2,047,773	1,528,971
80	S60	손목 및 손 의 표 재 성 손 상	23,206	72,800	75,046	1,566,427	1,158,841
81	H53	시 각 장 애	22,969	145,338	149,487	2,792,600	2,097,620
82	U66	심 허 증 ( 心 虛 證 )	22,599	95,718	109,683	1,853,485	1,399,809
83	M76	발을 제외한 하지의 골부착부병증	21,985	88,662	91,152	1,929,216	1,429,726
84	U22	정신 및 행동 장애	21,296	98,150	113,042	2,402,873	1,763,595
85	R00	심 장 박 동 이 상	21,148	80,735	88,778	1,555,497	1,153,547
86	R63	음식 및 수액섭취에 관계된 증상 및 징후	20,693	56,801	70,892	1,174,901	879,228
87	S86	아래다리 부위의 근육 및 힘줄의 손상	20,322	75,561	77,722	1,723,363	1,253,773
88	U32	여성비뇨생식기 및 분만관련 질환	19,470	53,464	56,658	1,222,161	844,741
89	H81	진 정 기 능 의 장 애	19,237	102,310	114,400	2,075,005	1,566,879
90	F48	기 타 신 경 성 장 애	18,340	62,324	69,594	1,186,106	866,115
91	L03	연 조 직 염	17,637	70,833	74,848	1,516,304	1,126,397
92	I69	뇌 혈 관 질 환 의 후 유 증	17,354	287,749	306,775	5,454,487	4,246,522
93	U69	폐 허 증 ( 肺 虛 證 )	17,184	70,565	80,741	1,300,878	992,303
94	E51	티 아 민 결핍	17,045	91,039	94,080	1,732,614	1,382,054
95	R61	다 한 증	16,441	66,662	78,691	1,348,563	973,707
96	U79	장 부 겸 병 증 ( 臟 腑 兼 病 證 )	16,130	66,450	73,177	1,383,916	1,055,061
97	S50	아래팔의 표재성 손상	16,049	61,060	63,549	1,332,160	982,513
98	R57	달 리 분 류 되 지 않 은 쇼 크	15,836	98,594	101,712	1,834,981	1,449,718
99	K21	위 - 식 도 역 류 병	15,715	73,069	92,432	1,484,431	1,088,283
100	M99	달리 분류되지 않은 생물역학적 병변	15,334	121,993	131,089	2,444,902	1,929,742

Note : Based on the Treatment Month

제Ⅵ-9-1 표 질병소분류별 외래 다빈도 상병 급여현황(한방 남자)  
Table VI-9-1 Outpatient Benefits by Frequency of Disease(O.H&C Male)

(단위 : 명, 일, 천원)  
Unit : Person, Day, KRW 1,000

순위 Rank	상병 기호 I.C.D	상 병 명 Diseases	진료실인원 Patients	내원일수 Visits	급여일수 Reimbursed Days	진료비 Medical Expense	급여비 Benefit
1	M54	등 통 증	1,658,510	8,755,009	9,170,567	190,196,122	143,880,443
2	S33	요추 및 골반의 관절 및 인대의 탈구, 염	971,373	3,618,514	3,748,890	87,411,881	62,845,237
3	M79	달리 분류되지 않은 기타 연조직 장애	718,756	3,152,827	3,298,317	67,854,780	51,449,492
4	S93	발목 및 발부위의 관절 및 인대의 탈구,	453,398	1,520,869	1,562,497	35,708,768	25,610,457
5	M62	기 타 근 육 장 애	414,330	1,665,840	1,745,664	36,863,786	27,540,843
6	M75	어 깨 병 변	326,748	1,477,092	1,535,506	32,397,913	24,090,281
7	S13	목 부위의 관절 및 인대의 탈구, 염좌 및	325,591	999,197	1,043,010	25,079,520	17,844,623
8	M25	달리 분류되지 않은 기타 관절장애	243,862	1,172,534	1,258,912	23,655,031	18,249,155
9	S43	견갑대의 관절 및 인대의 탈구, 염좌 및	233,267	898,946	932,649	21,143,564	15,328,335
10	K30	소 화 불 량	223,686	661,355	911,259	14,038,348	10,512,005
11	S63	손목 및 손부위의 관절 및 인대의 탈구,	219,478	695,774	714,196	15,958,496	11,472,368
12	U30	근 골 격 계 및 결 합 조 직 의 질 환	177,279	597,206	627,639	13,452,113	9,952,356
13	J00	급 성 비 인 두 염 [ 감 기 ]	165,008	456,700	869,973	8,980,068	6,765,598
14	S83	무릎의 관절 및 인대의 탈구, 염좌 및 긴	141,860	587,492	605,568	13,190,969	9,655,338
15	M17	무릎 관절 증	121,795	740,966	786,771	14,501,267	11,488,394
16	M77	기 타 골 부 착 부 병 증	104,426	435,241	448,916	9,822,243	7,096,864
17	J30	혈관운동성 및 알레르기성 비염	84,947	411,137	521,234	8,330,477	6,153,258
18	S53	팔꿈치의 관절 및 인대의 탈구, 염좌 및	72,346	281,007	289,272	6,484,434	4,652,441
19	J31	만 성 비염, 비인두염 및 인두염	65,760	302,029	406,546	5,944,609	4,310,325
20	M51	기 타 추 간 판 장 애	62,396	414,347	430,117	10,496,251	7,321,705
21	R10	복 부 및 골 반 통 증	59,992	183,323	261,399	3,946,681	2,899,213
22	U23	신 경 계 통 의 질 환	50,599	513,606	551,292	9,519,804	7,661,273
23	S23	흉곽의 관절 및 인대의 탈구, 염좌 및 긴	47,106	120,483	126,159	2,939,349	2,117,604
24	G51	안 면 신 경 장 애	42,728	660,560	677,338	14,091,111	10,207,762
25	R51	두 통	41,691	163,776	185,102	3,407,429	2,569,739
26	G43	편 두 통	35,945	140,544	153,110	2,931,312	2,202,981
27	M53	달리 분류되지 않은 기타 등병증	33,714	134,915	140,335	3,073,907	2,258,350
28	M72	섬 유 모 세 포 장 애	32,103	145,559	150,453	3,196,997	2,349,683
29	G44	기 타 두 통 증 후 군	32,000	130,399	144,221	2,793,017	2,088,629
30	S80	아 래 다 리 의 표 재 성 손 상	31,887	107,284	110,976	2,390,296	1,761,455
31	R05	기 침	29,443	74,745	143,540	1,425,748	1,073,433
32	M50	경 추 간 판 장 애	28,628	184,048	190,628	4,723,811	3,246,372
33	R42	현 기 및 어 지 리 움	27,363	146,731	170,753	2,853,417	2,222,908
34	M48	기 타 척 추 병 증	26,827	238,374	251,711	5,047,081	3,873,965
35	M24	기 타 명 시 된 관 절 이 상	23,631	103,471	107,506	2,151,874	1,629,903
36	K29	위 염 및 십 이 지 장 염	23,201	78,131	120,860	1,640,061	1,213,123
37	H93	달리 분류되지 않은 귀의 기타 장애	22,234	185,473	203,304	3,766,827	2,792,038
38	G47	수 면 장 애	21,020	113,977	129,165	2,231,743	1,690,663
39	U68	비 병 증 ( 脾 病 證 )	21,008	64,791	78,421	1,292,668	974,484
40	M19	기 타 관 절 증	20,501	89,696	93,945	1,878,104	1,428,317
41	K59	기 타 기 능 성 장 장 애	19,977	71,867	100,284	1,388,472	1,061,622
42	R25	이 상 불 수 의 운 동	18,657	110,410	118,068	2,050,444	1,649,468
43	S30	복부, 아래등 및 골반의 표재성 손상	18,261	62,809	64,865	1,368,854	1,035,982
44	U28	소 화 계 통 의 질 환	18,234	43,560	56,088	944,568	706,183
45	M47	척 추 증	18,212	105,926	113,016	2,247,594	1,712,728
46	M70	사용, 과용 및 압박과 관련된 연조직 장애	18,209	68,694	72,673	1,506,852	1,111,890
47	L20	아 토 피 피 부 염	18,125	133,038	147,843	2,575,979	1,854,339
48	J06	다발성 및 상세불명 부위의 급성 상기도	18,115	46,534	85,506	936,699	704,067
49	S46	어깨 및 위팔 부위의 근육 및 힘줄의 손상	17,141	73,300	75,818	1,705,584	1,239,579
50	G57	하 지 의 단 일 신 경 병 증	16,519	94,088	96,921	1,828,902	1,441,227

주 : 수진기준

제Ⅵ-9-2 표 질병소분류별 외래 다빈도 상병 급여현황(한방 여자)  
Table VI-9-2 Outpatient Benefits by Frequency of Disease(O.H&C Female)

(단위 : 명, 일, 천원)

Unit : Person, Day, KRW 1,000

순위 Rank	상병 기호 I.C.D	상 병 명 Diseases	진료실인원 Patients	내원일수 Visits	급여일수 Reimbursed Days	진료비 Medical Expense	급여비 Benefit
1	M54	등 통증	2,431,389	15,638,026	16,461,424	321,277,447	249,853,066
2	M79	달리 분류되지 않은 기타 연조직 장애	1,225,455	6,021,966	6,320,808	125,498,284	96,278,899
3	S33	요추 및 골반의 관절 및 인대의 탈구, 염	918,108	4,106,800	4,268,058	94,481,357	69,090,911
4	M62	기타 근육 장애	669,334	2,959,368	3,123,146	63,304,708	47,831,899
5	S93	발목 및 발부위의 관절 및 인대의 탈구,	603,937	2,367,110	2,438,573	53,639,391	38,922,086
6	K30	소화불량	575,571	2,051,688	2,638,139	42,740,998	32,179,495
7	M75	어깨병변	541,408	2,617,312	2,724,700	55,505,518	42,046,009
8	M25	달리 분류되지 않은 기타 관절장애	512,623	2,799,142	3,019,647	53,919,929	42,413,534
9	S13	목 부위의 관절 및 인대의 탈구, 염좌 및	407,796	1,438,616	1,509,466	34,912,164	25,019,847
10	M17	무릎관절증	368,063	2,531,842	2,682,384	48,362,945	38,796,858
11	S63	손목 및 손부위의 관절 및 인대의 탈구,	287,873	1,054,987	1,090,160	23,409,904	17,001,886
12	S43	견갑대의 관절 및 인대의 탈구, 염좌 및	280,815	1,222,654	1,271,840	27,689,648	20,366,722
13	U30	근골격계 및 결합조직의 질환	274,328	1,086,877	1,145,959	23,443,971	17,627,379
14	J00	급성비인두염 [감기]	256,784	700,221	1,338,053	13,726,648	10,253,617
15	S83	무릎의 관절 및 인대의 탈구, 염좌 및 긴	205,232	1,044,358	1,080,817	22,345,286	16,739,624
16	R10	복부 및 골반통증	144,377	507,471	676,259	10,695,746	7,868,121
17	M77	기타 골부착부병증	129,427	585,022	610,838	12,791,908	9,304,044
18	R51	두통	127,920	517,473	571,072	10,391,713	7,942,760
19	G43	편두통	112,375	459,890	497,942	9,339,652	7,089,923
20	G44	기타 두통증후군	94,534	394,559	431,614	8,090,565	6,153,254
21	U23	신경계통의 질환	86,368	610,763	646,143	11,313,049	9,121,121
22	M51	기타 추간판장애	86,022	595,677	626,591	13,931,291	10,062,673
23	R42	현기 및 어지러움	73,575	336,720	384,615	6,561,719	5,048,725
24	S53	팔꿈치의 관절 및 인대의 탈구, 염좌 및	72,681	312,376	323,037	7,030,446	5,063,254
25	G51	안면신경장애	71,600	827,538	856,966	17,062,746	12,653,000
26	J30	혈관운동성 및 알레르기성 비염	70,903	330,792	418,483	6,718,976	4,950,548
27	K29	위염 및 십이지장염	61,087	232,742	332,404	4,769,834	3,539,154
28	M48	기타 척추병증	56,518	462,469	480,246	9,585,352	7,474,470
29	M53	달리 분류되지 않은 기타 등병증	56,057	237,905	249,025	5,269,633	3,909,329
30	G47	수면장애	55,083	306,054	339,332	5,800,798	4,395,631
31	R05	기침	53,766	147,195	259,232	2,808,123	2,109,710
32	S80	아래다리의 표재성 손상	53,364	229,634	237,872	4,775,906	3,651,237
33	J31	만성비염, 비인두염 및 인두염	52,040	228,079	311,965	4,481,507	3,259,815
34	M72	섬유모세포장애	48,298	240,729	249,336	5,119,848	3,778,984
35	S23	흉곽의 관절 및 인대의 탈구, 염좌 및 긴	45,638	146,731	153,784	3,292,285	2,455,513
36	M19	기타관절증	43,803	216,727	228,349	4,304,149	3,329,177
37	U28	소화계통의 질환	42,144	121,110	153,213	2,569,084	1,922,434
38	U67	심실증 (心實證)	41,027	188,504	218,529	3,866,216	2,874,958
39	M24	기타 명시된 관절이상	40,995	201,912	211,611	4,022,561	3,094,374
40	U68	비병증 (脾病證)	39,930	145,850	164,286	2,868,577	2,158,761
41	F45	신체형장애	38,624	157,396	182,243	3,243,188	2,416,254
42	R25	이상불수의 운동	38,564	223,092	235,917	4,078,620	3,294,113
43	K59	기타 기능성장장애	38,023	136,186	174,222	2,615,523	1,967,984
44	M13	기타관절염	37,233	199,067	220,623	3,690,698	2,858,734
45	N94	여성생식기관 및 월경주기와 관련된 통	36,605	134,582	147,960	2,915,213	2,040,619
46	R20	피부감각의 장애	33,559	163,131	174,648	2,995,783	2,349,879
47	H93	달리 분류되지 않은 귀의 기타 장애	32,938	240,993	258,931	4,731,892	3,556,440
48	G24	근긴장이상	32,193	136,691	144,176	2,735,727	2,054,212
49	M50	경추간판장애	31,811	188,494	196,614	4,624,653	3,251,881
50	M47	척추증	31,326	195,628	207,074	3,974,509	3,108,129

Note : Based on the Treatment Month

제Ⅵ - 10 표  
Table VI - 10

65세이상 노인 질병소분류별  
Benefits by Frequency of Disease

순위 Rank	상병 기호 I.C.D	상 병 명 Diseases	진료실인원 Patients	내원일수 Visits	급여일수 Reimbursed Days	진료비 Medical Expense	급여비 Benefit
1	I10	본 태 성 ( 원 발 성 ) 고 혈 압	2,527,693	21,712,324	649,110,114	1,384,995,146	1,002,915,411
2	K05	치 은 염 및 치 주 질 환	2,228,180	5,478,018	11,646,577	191,990,404	135,948,666
3	J20	급 성 기 관 지 염	1,932,884	5,722,412	29,221,423	161,506,285	125,988,272
4	M54	등 통 증	1,472,982	11,183,467	47,173,202	318,154,717	243,018,902
5	M17	무 료 관 절 증	1,433,802	12,753,403	82,181,613	877,228,213	660,146,480
6	K29	위 염 및 십 이 지 장 염	1,122,725	2,808,306	29,830,481	108,776,453	78,873,245
7	E11	2 형 당 뇨 병	1,041,750	8,920,949	238,313,266	782,613,062	551,292,804
8	K21	위 식 도 역 류 병	972,499	2,832,637	48,174,686	154,307,260	106,607,038
9	M48	기 타 척 추 병 증	940,389	7,975,529	54,709,511	448,510,877	324,590,735
10	K08	치 아 및 지 지 구 조 의 기 타 장 애	887,122	3,075,444	4,905,619	1,092,926,091	554,247,604
11	L23	엘 러 지 성 접 촉 피 부 염	868,179	2,362,339	14,084,060	60,204,755	47,085,734
12	K04	치 수 및 근 단 주 위 조 직 의 질 환	848,627	3,148,329	5,045,753	108,397,076	77,192,463
13	J00	급 성 비 인 두 염 [ 감 기 ]	770,428	1,954,920	9,225,338	32,652,419	26,241,868
14	M79	달 리 분 류 되 지 않 은 기 타 연 조 직 장 애	733,765	2,584,131	11,741,169	68,317,510	51,225,174
15	H10	결 막 염	732,232	1,709,050	5,908,538	49,541,129	38,414,999
16	H25	노 년 백 내 장	719,415	2,483,747	9,018,653	343,919,728	269,288,574
17	J06	다발성및상세불명부위의급성상기도감염	719,309	1,618,696	8,043,846	39,899,757	31,374,178
18	J30	혈 관 운 동 성 및 엘 러 지 성 비 염	654,674	1,534,732	10,733,651	42,527,452	32,560,626
19	N40	전 립 선 증 식 증	647,429	3,586,696	123,154,434	288,856,170	197,148,823
20	H04	눈 물 계 통 의 장 애	644,875	1,566,003	7,117,116	57,855,326	42,445,220
21	K02	치 아 우 식	628,748	1,046,435	1,489,808	37,402,466	26,235,430
22	M75	어 개 병 변	617,304	3,628,696	15,876,155	157,614,851	116,812,437
23	M51	기 타 추 간 판 장 애	538,763	4,321,893	20,958,988	199,686,389	146,580,093
24	B35	백 선 증	519,292	1,286,461	10,715,706	51,986,122	38,367,939
25	M47	척 추 증	516,367	3,674,010	15,206,258	123,617,681	93,435,757
26	M81	병 적 골 절 이 없 는 골 다 공 증	499,911	1,863,047	34,060,720	113,329,506	78,675,569
27	J40	급성인지만성인지명시되지않은기관지염	496,972	1,272,656	7,583,590	47,684,268	34,933,513
28	E78	지 질 단 백 질 대 사 장 애 및 기 타 지 질 증	477,467	1,700,779	64,334,723	117,348,615	81,509,682
29	M13	기 타 관 절 염	463,851	2,166,523	14,688,355	82,158,693	62,155,933
30	J03	급 성 편 도 염	456,476	1,000,893	4,582,597	25,822,509	20,363,748
31	Z46	기타장치부착및조정틀위하여보건서비스	441,833	685,568	753,932	40,369,341	21,818,939
32	A09	감염성및상세불명기원의기타위장염및결	416,893	972,965	4,850,571	75,490,237	55,792,364
33	J04	급 성 후 두 염 및 기 관 염	410,839	1,027,544	4,948,888	25,953,079	20,634,214
34	J02	급 성 인 두 염	410,004	878,602	4,133,166	21,355,990	16,928,306
35	L50	두 드 러 기	386,622	956,038	6,660,682	25,380,056	19,307,840
36	K59	기 타 기 능 성 장 장 애	385,105	834,298	9,454,778	33,997,710	23,667,993
37	H16	각 막 염	376,099	980,944	3,649,848	32,605,542	24,639,081
38	M25	달 리 분 류 되 지 않 은 기 타 관 절 장 애	374,686	1,527,367	8,900,718	42,325,512	30,065,453
39	S33	요추및골반의관절및인대의탈구,염좌및긴	359,562	1,474,322	5,620,694	45,867,209	34,454,276
40	I20	협 심 증	356,862	1,738,248	82,474,627	418,759,626	322,184,698
41	K58	과 민 대 장 증 후 군	352,390	716,763	6,237,074	31,678,436	22,085,195
42	F00	알 츠 하 이 머 병 에 서 의 치 매 (G30,-+)	350,822	18,090,079	66,464,974	1,387,330,251	1,012,805,060
43	H81	전 정 기 능 의 장 애	347,813	1,037,280	13,862,639	64,789,761	45,502,940
44	M19	기 타 관 절 증	339,498	1,419,360	14,197,255	70,902,836	51,097,235
45	J45	천 식	336,220	1,468,809	15,971,956	91,097,428	65,718,362
46	K03	치 아 경 조 직 의 기 타 질 환	334,892	529,549	772,067	25,118,788	17,746,275
47	I63	뇌 경 색	331,168	7,621,307	75,967,550	976,430,013	727,322,177
48	H35	기 타 망 막 장 애	313,733	1,022,961	11,128,957	126,543,820	98,282,574
49	N30	방 광 염	311,223	888,101	5,840,173	35,560,659	25,915,690
50	H40	녹 내 장	304,585	1,192,806	7,006,257	90,365,187	61,696,730

주 : 수진기준 (한의분류 제외, 급여일수, 진료비와 급여비는 약국포함)



# 다빈도 상병 급여현황(계)

## in elderly man above the age of 65(Total)

(단위 : 명, 일, 천원)  
Unit : Person, Day, KRW 1,000

순위 Rank	상병 기호 I.C.D	상 병 명 Diseases	진료실인원 Patients	내원일수 Visits	급여일수 Reimbursed Days	진료비 Medical Expense	급여비 Benefit
51	H60	외 이 염	297,494	908,205	2,445,091	17,854,974	14,319,332
52	R42	어 지 림 증 및 어 지 림	295,053	671,268	10,022,410	51,128,701	33,561,576
53	K25	위 궤 양	274,320	785,614	10,814,081	57,898,032	41,809,976
54	R10	복 부 및 골 반 통 증	247,957	457,702	3,492,303	32,262,518	20,105,880
55	J01	급 성 부 비 동 염	247,951	605,268	2,997,328	18,069,563	13,810,205
56	M65	윤 활 막 염 및 힘 줄 윤 활 막 염	242,843	899,637	3,769,595	27,824,356	20,698,708
57	K52	기 타 비 감 염 성 위 장 염 및 결 장 염	242,555	456,614	2,478,461	16,715,416	12,636,177
58	K12	구 내 염 및 관 련 병 변	229,451	484,297	1,695,082	11,963,641	9,146,914
59	H52	굴 절 및 조 절 의 장 애	228,748	359,004	1,647,568	18,996,689	13,679,043
60	L30	기 타 피 부 염	224,630	511,771	3,293,946	14,696,889	10,789,270
61	J18	상 세 불 명 병 원 체 의 폐 림	212,512	1,845,613	5,491,071	332,505,240	258,889,356
62	L03	연 조 직 염	209,492	679,676	2,636,792	33,566,822	24,821,348
63	L24	자 극 물 접 촉 피 부 염	205,891	472,882	2,640,152	12,168,941	9,434,610
64	H26	기 타 백 내 장	201,960	528,556	2,404,943	77,947,600	56,419,583
65	E14	상 세 불 명 의 당 뇨 병	201,304	1,336,989	30,437,365	128,247,660	89,480,244
66	R07	목 구 명 및 가슴 의 통 증	199,171	357,998	7,608,692	39,661,321	25,331,154
67	M50	경 추 간 판 장 애	197,429	1,307,544	5,821,668	56,358,415	40,813,305
68	F32	우 울 에 피 소 드	188,642	1,465,994	29,990,365	89,032,594	60,545,387
69	F41	기 타 불 안 장 애	182,419	893,342	17,178,618	41,587,835	28,775,796
70	H36	달 리 분 류 된 질환 에서 의 망 막 장 애	180,906	586,608	14,378,476	45,363,278	30,302,471
71	G47	수 면 장 애	178,822	595,461	11,640,065	21,535,456	15,776,729
72	J32	만 성 부 비 동 염	175,488	562,557	2,857,113	24,010,644	17,260,110
73	B02	대 상 포 진	175,446	790,903	4,332,302	48,200,659	34,891,731
74	I11	고 혈 압 성 심 장 병	174,982	1,002,843	36,090,982	95,258,932	66,402,607
75	R51	두 통	173,202	337,534	5,256,571	21,439,965	13,655,108
76	L21	지 루 피 부 염	165,757	401,040	2,692,120	11,168,067	8,485,845
77	K63	장 의 기 타 질환	165,018	304,539	2,040,236	60,545,401	40,758,969
78	N31	달리분류되지않은방광의신경근육기능장	162,249	546,955	14,327,230	38,953,233	26,677,554
79	Z96	기 타 기능 성 삼 입 물 의 존 재	160,629	584,203	2,269,758	22,200,735	16,113,507
80	K30	기 능 성 소 화 불 량	152,902	295,322	2,929,825	10,285,276	6,831,156
81	H90	전 음 성 및 감 각 신 경 성 청 력 소 실	146,067	280,878	1,374,721	15,405,127	10,253,020
82	M15	다 발 관 결 증	144,045	655,863	8,375,957	29,325,343	20,790,976
83	J44	기 타 만 성 폐 색 성 폐 질환	142,304	1,143,687	16,006,417	136,550,165	97,665,376
84	H11	결 막 의 기 타 장 애	142,074	261,513	964,738	10,954,305	7,842,995
85	S23	흉곽의관절및인대의탈구,염좌및긴장	140,903	329,802	1,356,439	10,878,106	8,053,701
86	G44	기 타 두 통 증 후 군	140,725	330,685	4,693,102	20,358,348	13,588,241
87	K76	간 의 기 타 질환	139,893	276,130	4,153,547	20,299,793	13,754,542
88	S02	두 개 골 및 안 면 골 의 골 결	139,763	278,386	546,235	14,325,872	10,033,291
89	L02	피 부 의 농 양 , 종 기 및 큰 종 기	137,689	398,472	1,482,985	13,927,874	10,383,833
90	M77	기 타 골 부 착 부 병 증	137,427	513,838	2,244,868	13,913,189	10,175,675
91	J41	단순성및점액화농성만성기관지염	136,044	358,816	2,478,751	11,482,076	8,723,679
92	S22	늑 골 , 흉 골 및 흉 추 의 골 결	134,697	1,250,716	5,211,329	120,170,224	87,557,813
93	J42	상 세 불 명 의 만 성 기 관 지 염	133,149	375,226	3,101,082	15,579,624	11,323,390
94	F06	뇌손상,뇌기능이상및신체질환에의한기타	130,275	706,264	13,862,312	57,209,241	39,743,892
95	L29	가 러 움	127,148	305,281	3,154,523	9,165,827	6,304,578
96	H01	눈 껍 폴 의 기 타 염 증	122,570	264,897	1,134,792	8,777,365	6,418,381
97	H61	외 이 의 기 타 장 애	121,810	204,471	468,552	5,833,549	4,257,530
98	S43	견갑대의관절및인대의탈구,염좌및긴장	121,221	456,438	1,621,092	14,034,084	10,465,837
99	F51	비 기 질 성 수 면 장 애	119,563	526,475	10,693,234	19,794,671	13,857,855
100	N39	비 뇨 계 통 의 기 타 장 애	119,138	560,559	4,701,559	75,086,761	56,594,705

Note : Based on the Treatment Month (excluding herbal medicine,including pharmacy in Treatment Days Treatment Amount and Benefit Amount)

제Ⅵ-10-1 표  
Table VI-10-1

65세이상 노인 질병소분류별  
Benefits by Frequency of Disease

순위 Rank	상병 기호 I.C.D	상 병 명 Diseases	진료실인원 Patients	내원일수 Visits	급여일수 Reimbursed Days	진료비 Medical Expense	급여비 Benefit
1	K05	치 은 염 및 치 주 질 환	1,051,230	2,653,429	5,748,647	92,827,829	65,564,852
2	I10	본 태 성 ( 원 발 성 ) 고 혈 압	979,083	7,912,633	243,727,124	496,569,375	358,022,722
3	J20	급 성 기 관 지 염	804,421	2,372,349	12,161,690	66,275,060	51,562,211
4	N40	전 립 선 증 식 증	647,429	3,586,696	123,154,434	288,856,170	197,148,823
5	M54	등 통 증	506,463	3,614,648	15,129,932	102,086,218	77,315,816
6	E11	2 형 당 뇨 병	467,940	3,843,651	106,211,962	333,456,965	233,173,322
7	K29	위 염 및 십 이 지 장 염	440,801	1,114,491	12,286,071	43,611,144	31,238,403
8	K08	치 아 및 지 구 조 의 기 타 장 애	422,312	1,435,174	2,338,161	514,106,436	260,348,993
9	K04	치 수 및 근 단 주 위 조 직 의 질 환	421,048	1,602,582	2,604,382	55,272,575	39,262,147
10	K21	위 - 식 도 역 류	401,401	1,167,023	20,210,768	63,927,022	43,783,734
11	M17	무 립 관 절 증	378,982	2,952,862	19,274,660	159,332,828	118,243,952
12	L23	엘 러 지 성 접 촉 피 부 염	373,527	1,125,345	7,295,344	29,632,561	22,990,953
13	J00	급 성 비 인 두 염 [ 감 기 ]	321,019	814,949	3,899,304	13,624,570	10,875,448
14	M48	기 타 척 추 병 증	319,484	2,775,807	19,148,259	155,655,572	111,824,446
15	J30	혈 관 운 동 성 및 엘 러 지 성 비 염	312,448	783,108	5,739,721	21,915,006	16,617,561
16	J06	다발성및상세불명부위의급성상기도감염	300,301	677,363	3,336,363	16,520,734	12,935,624
17	K02	치 아 우 식	291,363	497,562	719,726	17,921,343	12,498,261
18	H25	노 년 백 내 장	288,196	990,601	3,872,933	135,400,647	105,661,595
19	H10	결 막 염	269,075	624,677	2,094,830	17,825,886	13,797,634
20	M79	달 리 분 류 되 지 않 은 기 타 연 조 직 장 애	264,862	907,127	3,952,722	23,478,003	17,559,833
21	B35	백 선 증	250,448	627,433	5,353,742	24,861,033	18,209,377
22	M75	어 깨 병 변	224,310	1,328,539	5,855,851	57,533,613	42,357,048
23	H04	눈 물 계 통 의 장 애	223,424	549,093	2,761,169	20,027,292	14,446,948
24	J40	급성인지만성인지명시되지않은기관지염	213,221	553,899	3,309,278	20,379,226	14,776,922
25	Z46	기타장치의부착및조정을위하여보건서비	193,509	304,545	334,650	17,723,347	9,579,118
26	K59	기 타 기 능 성 장 장 애	187,078	431,560	5,028,798	17,069,376	11,814,528
27	M51	기 타 추 간 관 장 애	187,069	1,516,888	7,440,857	72,068,215	52,448,099
28	J03	급 성 편 도 염	185,852	406,862	1,869,224	10,469,962	8,237,061
29	I20	협 심 증	182,226	862,535	42,849,762	226,213,165	175,636,745
30	A09	감염성및상세불명기원의기타위장염및결	172,013	379,416	1,942,230	27,176,461	20,028,240
31	M47	척 추 증	171,895	1,179,736	4,837,957	39,943,498	29,948,910
32	J04	급 성 후 두 염 및 기 관 염	170,928	431,802	2,095,333	10,926,348	8,654,556
33	J02	급 성 인 두 염	168,931	362,546	1,713,301	8,800,114	6,948,519
34	K03	치 아 경 조 직 의 기 타 질 환	167,028	270,150	394,829	13,247,924	9,330,288
35	I63	뇌 경 색 증	161,219	2,977,323	37,732,362	418,953,519	311,292,890
36	L50	두 드 러 기	160,827	430,949	3,135,286	11,600,300	8,784,841
37	K58	과 민 대 장 증 후 군	160,225	333,840	3,039,313	14,912,865	10,306,260
38	E78	지 질 단 백 질 대 사 장 애 및 기 타 지 질 증	149,111	480,801	18,380,095	35,263,365	24,255,374
39	M13	기 타 관 절 염	144,358	638,393	4,216,943	21,506,939	16,164,678
40	S33	요추및골반의관절및인대의탈구,염좌및긴	143,846	555,843	2,121,865	16,876,301	12,610,550
41	H16	각 막 염	135,899	354,316	1,287,286	11,696,248	8,766,563
42	J45	천 식	134,822	578,413	6,650,662	34,106,929	24,440,288
43	H40	녹 내 장	131,545	537,126	3,096,515	40,422,778	27,468,521
44	M25	달 리 분 류 되 지 않 은 기 타 관 절 장 애	128,693	506,956	2,818,315	13,673,037	9,634,818
45	H35	기 타 망 막 장 애	127,466	452,784	4,745,548	62,449,031	49,809,346
46	H60	외 이 염	126,428	411,838	1,080,797	8,034,034	6,416,875
47	K25	위 궤 양	120,414	344,249	4,902,617	27,219,101	19,558,686
48	H81	전 경 기 능 의 장 애	113,576	345,511	4,823,164	21,488,831	14,934,366
49	M19	기 타 관 절 증	111,493	452,814	3,723,625	19,497,474	14,022,347
50	L30	기 타 피 부 염	106,942	266,189	1,882,079	7,981,663	5,777,169

주 : 수진기준 (한의분류 제외, 급여일수, 진료비와 급여비는 약국포함)



# 다빈도 상병 급여현황(남자)

## in elderly man above the age of 65 (Male)

(단위 : 명, 일, 천원)

Unit : Person, Day, KRW 1,000

순위 Rank	상병 기호 I.C.D	상 병 명 Diseases	진료실인원 Patients	내원일수 Visits	급여일수 Reimbursed Days	진료비 Medical Expense	급여비 Benefit
51	R42	어 지 럽 증 및 어 지 럽	106,846	249,688	4,026,342	19,113,916	12,242,162
52	J01	급 성 부 비 동 염	106,845	267,382	1,330,213	7,835,856	5,980,857
53	L21	지 루 피 부 염	105,894	268,958	1,877,248	7,620,725	5,745,650
54	J44	기 타 만 성 폐 색 성 폐 질 환	102,294	790,462	12,812,989	100,893,039	71,571,382
55	K52	기 타 비 감염 성 위 장 염 및 결 장 염	101,138	188,731	1,044,530	6,818,415	5,138,905
56	J18	상 세 불 명 병 원 체 의 폐 럽	100,413	960,886	2,903,049	189,779,158	148,392,980
57	R10	복 부 및 골 반 통 증	98,316	178,668	1,371,319	13,103,951	8,096,248
58	K63	장 의 기 타 질 환	96,005	173,732	1,197,275	34,804,756	23,190,903
59	L03	연 조 직 염	94,976	325,694	1,261,878	16,221,360	11,915,418
60	K12	구 내 염 및 관 련 병 변	94,914	201,828	691,914	4,844,864	3,696,365
61	F00	알츠하이머병에서 의 치매 (G30.-+)	94,314	3,715,658	16,325,376	291,212,886	211,328,054
62	L24	자 극 물 접촉 속 피 부 염	93,638	237,042	1,408,255	6,260,105	4,823,113
63	H52	굴 절 및 조 절 의 장 애	93,464	146,529	629,412	7,574,882	5,447,708
64	E14	상 세 불 명 의 당 뇨 병	91,121	571,246	13,748,945	56,226,136	39,094,461
65	M65	운 활 막 염 및 힘 줄 운 활 막 염	90,104	333,399	1,399,076	9,998,985	7,425,728
66	R07	목 구 멍 및 가슴 의 통 증	86,869	154,584	3,230,386	17,168,892	10,976,885
67	M50	경 추 간 판 장 애	82,598	582,768	2,692,019	26,112,916	18,741,669
68	H36	달 리분 류 된 질환에서 의 망막 장 애	77,583	252,763	5,997,159	20,034,923	13,115,238
69	G47	수 면 장 애	77,052	269,337	5,131,177	9,475,435	6,924,073
70	J32	만 성 부 비 동 염	75,745	252,874	1,336,767	11,187,816	7,990,521
71	M10	통 풍	75,403	366,790	7,225,296	16,834,091	11,676,278
72	H26	기 타 백 내 장	74,223	194,815	986,069	28,289,484	20,414,225
73	S02	두 개 골 및 안 면 골 의 골 절	71,039	144,046	290,829	8,213,583	5,761,698
74	H90	전 음 성 및 감각 신 경 성 청 력 소 실	68,591	135,245	645,561	7,677,803	5,064,974
75	B02	대 상 포 진	67,226	308,312	1,759,972	18,266,811	13,115,078
76	N18	만 성 신 장 병	66,090	2,450,526	17,088,174	467,070,426	406,269,510
77	K76	간 의 기 타 질 환	64,914	134,381	2,133,747	9,693,311	6,567,227
78	L02	피 부 의 농 양 , 종 기 및 큰 종 기	64,662	199,288	758,140	6,797,941	5,034,225
79	H11	결 막 의 기 타 장 애	64,134	117,411	399,300	4,814,011	3,431,671
80	I11	고 혈 압 성 심 장 병	62,587	331,138	12,378,156	31,142,311	21,495,092
81	J42	상 세 불 명 의 만 성 기 관 지 염	62,333	179,891	1,618,570	7,561,328	5,415,736
82	M77	기 타 골 부 착 부 병 증	61,862	235,875	1,045,510	6,370,112	4,637,867
83	F41	기 타 불 안 장 애	60,653	305,924	5,895,696	13,932,914	9,554,620
84	K30	기 능 성 소 화 불 량	60,380	118,912	1,215,844	4,182,776	2,754,736
85	L29	가 려 움	59,658	158,900	1,969,142	5,122,482	3,377,840
86	R51	두 통	59,631	116,976	1,773,911	7,128,770	4,465,057
87	I48	심 방 세 동 및 조 동	59,564	314,244	13,871,471	59,259,754	42,614,219
88	I25	만 성 허 혈 심 장 병	59,068	263,173	13,135,199	73,054,648	56,637,772
89	J41	단순성 및 점액 화농성 만 성 기 관 지 염	58,761	160,938	1,149,576	5,196,315	3,911,807
90	Z96	기 타 기 능 성 삽 입 물 의 존 재	58,120	214,132	782,273	7,848,414	5,679,782
91	F32	우 울 에 피 소 드	57,891	462,209	8,772,137	27,486,259	18,680,986
92	C61	진 립 선 의 악 성 신 생 물	57,512	702,957	11,511,994	169,022,602	156,716,744
93	D12	결장, 직장, 항문 및 항문관의 양성 신 생 물	57,153	112,867	854,150	20,437,476	13,491,544
94	S61	손 목 및 손 의 열 린 상 처	53,871	204,699	536,361	7,308,840	5,007,928
95	C16	위 의 악 성 신 생 물	53,523	697,224	4,774,504	158,840,420	144,537,207
96	F51	비 기 질 성 수 면 장 애	52,828	247,701	4,947,721	9,282,684	6,434,963
97	H61	외 이 의 기 타 장 애	52,258	92,090	203,987	2,610,707	1,891,328
98	S01	머 리 의 열 린 상 처	51,509	166,835	424,345	9,124,860	5,661,732
99	K07	치 아 열 굴 이상 [ 부정 교 합 포함 ]	51,299	81,726	232,450	2,267,172	1,571,621
100	S23	흉곽의 관절 및 인대의 탈구, 염좌 및 긴장	49,688	113,761	461,550	3,622,498	2,671,210

Note : Based on the Treatment Month (excluding herbal medicine, including pharmacy in Treatment Days Treatment Amount and Benefit Amount)

제Ⅵ-10-2 표  
Table VI-10-2

65세이상 노인 질병소분류별  
Benefits by Frequency of Disease

순위 Rank	상병 기호 I.C.D	상 병 명 Diseases	진료실인원 Patients	내원일수 Visits	급여일수 Reimbursed Days	진료비 Medical Expense	급여비 Benefit
1	I10	본 태 성 ( 원 발 성 ) 고 혈	1,548,610	13,799,691	405,382,990	888,425,771	644,892,689
2	K05	치 은 염 및 치 주 질 환	1,176,950	2,824,589	5,897,930	99,162,574	70,383,814
3	J20	급 성 기 관 지 염	1,128,463	3,350,063	17,059,733	95,231,226	74,426,060
4	M17	무 룡 관 절 증	1,054,820	9,800,541	62,906,953	717,895,385	541,902,528
5	M54	등 통 증	966,519	7,568,819	32,043,270	216,068,499	165,703,086
6	K29	위 염 및 십 이 지 장 염	681,924	1,693,815	17,544,410	65,165,309	47,634,842
7	M48	기 타 척 추 병 증	620,905	5,199,722	35,561,252	292,855,305	212,766,290
8	E11	2 형 당 뇨 병	573,810	5,077,298	132,101,304	449,156,097	318,119,483
9	K21	위 - 식 도 역 류 병	571,098	1,665,614	27,963,918	90,380,238	62,823,304
10	L23	엘 러 지 성 접 촉 피 부 염	494,652	1,236,994	6,788,716	30,572,193	24,094,781
11	M79	달 리 분 류 되 지 않 은 기 타 연 조 직 장 애	468,903	1,677,004	7,788,447	44,839,507	33,665,341
12	M81	병 적 골 절 이 없 는 골 다 공 증	467,425	1,751,234	32,245,066	107,400,242	74,535,594
13	K08	치 아 및 지 지 구 조 의 기 타 장 애	464,810	1,640,270	2,567,458	578,819,655	293,898,611
14	H10	결 막 염	463,157	1,084,373	3,813,708	31,715,243	24,617,365
15	J00	급 성 비 인 두 염 [ 감 기 ]	449,409	1,139,971	5,326,034	19,027,849	15,366,420
16	H25	노 년 백 내 장	431,219	1,493,146	5,145,720	208,519,081	163,626,978
17	K04	치 수 및 근 단 주 위 조 직 의 질 환	427,579	1,545,747	2,441,371	53,124,502	37,930,317
18	H04	눈 물 계 통 의 장 애	421,451	1,016,910	4,355,947	37,828,034	27,998,272
19	J06	다발성및상세불명부위의급성상기도감염	419,008	941,333	4,707,483	23,379,023	18,438,555
20	M75	어 깨 병 변	392,994	2,300,157	10,020,304	100,081,239	74,455,389
21	M51	기 타 추 간 판 장 애	351,694	2,805,005	13,518,131	127,618,174	94,131,994
22	M47	척 추 증	344,472	2,494,274	10,368,301	83,674,183	63,486,847
23	J30	혈 관 운 동 성 및 엘 러 지 성 비 염	342,226	751,624	4,993,930	20,612,446	15,943,064
24	K02	치 아 우 식	337,385	548,873	770,082	19,481,124	13,737,168
25	E78	지 질 단 백 질 대 사 장 애 및 기 타 지 질 증	328,356	1,219,978	45,954,628	82,085,250	57,254,308
26	M13	기 타 관 절 염	319,493	1,528,130	10,471,412	60,651,753	45,991,255
27	N30	방 광 염	287,380	826,344	5,296,509	31,591,140	23,030,508
28	J40	급성인지만성인지명시되지않은기관지염	283,751	718,757	4,274,312	27,305,042	20,156,591
29	J03	급 성 편 도 염	270,624	594,031	2,713,373	15,352,547	12,126,688
30	B35	백 선 증	268,844	659,028	5,361,964	27,125,089	20,158,561
31	F00	알 츠 하 이 머 병 에 서 의 치 매 (G30,-+)	256,508	14,374,421	50,139,598	1,096,117,364	801,477,006
32	Z46	기타장치의부착및조정틀위하여보건서비스	248,324	381,023	419,282	22,645,994	12,239,821
33	M25	달 리 분 류 되 지 않 은 기 타 관 절 장 애	245,993	1,020,411	6,082,403	28,652,475	20,430,635
34	A09	감염성및상세불명기원의기타위장염및결	244,880	593,549	2,908,341	48,313,776	35,764,124
35	J02	급 성 인 두 염	241,073	516,056	2,419,865	12,555,875	9,979,788
36	H16	각 막 염	240,200	626,628	2,362,562	20,909,294	15,872,518
37	J04	급 성 후 두 염 및 기 관 염	239,911	595,742	2,853,555	15,026,731	11,979,658
38	H81	전 기 능 의 장 애	234,237	691,769	9,039,475	43,300,930	30,568,574
39	M19	기 타 관 절 증	228,005	966,546	10,473,630	51,405,362	37,074,888
40	L50	두 드 러 기	225,795	525,089	3,525,396	13,779,756	10,522,999
41	S33	요추및골반의관절및인대의탈구,염좌및긴	215,716	918,479	3,498,829	28,990,908	21,843,726
42	J45	천 식	201,398	890,396	9,321,294	56,990,499	41,278,074
43	K59	기 타 기 능 성 장 장 애	198,027	402,738	4,425,980	16,928,334	11,853,466
44	K58	과 민 대 장 증 후 군	192,165	382,923	3,197,761	16,765,571	11,778,936
45	R42	어 지 럽 증 및 어 지 럽	188,207	421,580	5,996,068	32,014,785	21,319,414
46	H35	기 타 망 막 장 애	186,267	570,177	6,383,409	64,094,789	48,473,229
47	I20	협 심 증	174,636	875,713	39,624,865	192,546,461	146,547,953
48	H40	녹 내 장	173,040	655,680	3,909,742	49,942,409	34,228,209
49	H60	외 이 염	171,066	496,367	1,364,294	9,820,940	7,902,457
50	I63	뇌 경 색 증	169,949	4,643,984	38,235,188	557,476,494	416,029,287

주 : 수진기준 (한의분류 제외, 급여일수, 진료비와 급여비는 약국포함)

# 다빈도 상병 급여현황(여자)

## in elderly man above the age of 65(Female)

(단위 : 명, 일, 천원)  
Unit : Person, Day, KRW 1,000

순위 Rank	상병 기호 I.C.D	상 병 명 Diseases	진료실인원 Patients	내원일수 Visits	급여일수 Reimbursed Days	진료비 Medical Expense	급여비 Benefit
51	K03	치 아 경 조 직 의 기 타 질 환	167,864	259,399	377,238	11,870,864	8,415,987
52	K25	위 궤	153,906	441,365	5,911,464	30,678,931	22,251,290
53	M65	윤 활 막 염 및 힘 줄 윤 활 막 염	152,739	566,238	2,370,519	17,825,370	13,272,980
54	R10	복 부 및 골 반 통 증	149,641	279,034	2,120,984	19,158,567	12,009,632
55	K52	기 타 비 감염 성 위 장 염 및 결 장 염	141,417	267,883	1,433,931	9,897,001	7,497,272
56	J01	급 성 부 비 동 염	141,106	337,886	1,667,115	10,233,707	7,829,348
57	H52	굴 절 및 조 절 의 장 애	135,284	212,475	1,018,156	11,421,807	8,231,335
58	K12	구 내 염 및 관 련 병 변	134,537	282,469	1,003,168	7,118,777	5,450,549
59	F32	우 울 에 피 소 드	130,751	1,003,785	21,218,228	61,546,335	41,864,401
60	H26	기 타 백 내 장	127,737	333,741	1,418,874	49,658,116	36,005,358
61	F41	기 타 불 안 장 애	121,766	587,418	11,282,922	27,654,921	19,221,176
62	L30	기 타 피 부 염	117,688	245,582	1,411,867	6,715,226	5,012,101
63	N31	달리분류되지않은방광의신경근육기능장	114,923	379,181	9,494,399	25,351,522	17,321,796
64	M50	경 추 간 판 장 애	114,831	724,776	3,129,649	30,245,499	22,071,636
65	L03	연 조 직 염	114,516	353,982	1,374,914	17,345,462	12,905,930
66	R51	두	113,571	220,558	3,482,660	14,311,195	9,190,051
67	I11	고 혈 압 성 심 장 병	112,395	671,705	23,712,826	64,116,621	44,907,515
68	R07	목 구 명 및 가 습 의 통 증	112,302	203,414	4,378,306	22,492,429	14,354,269
69	L24	자 극 물 접 촉 피 부 염	112,253	235,840	1,231,897	5,908,837	4,611,497
70	J18	상 세 불 명 병 원 체 의 폐 렴	112,099	884,727	2,588,022	142,726,082	110,496,376
71	E14	상 세 불 명 의 당 뇨 병	110,183	765,743	16,688,420	72,021,524	50,385,783
72	B02	대 상 포 진	108,220	482,591	2,572,330	29,933,848	21,776,653
73	H36	달리분류된질환에서의망막장애	103,323	333,845	8,381,317	25,328,355	17,187,233
74	M15	다 발 관 절 증	102,953	478,682	6,453,307	22,943,107	16,264,365
75	Z96	기 타 기 능 성 삽 입 물 의 존 제	102,509	370,071	1,487,485	14,352,320	10,433,725
76	G47	수 면 장 애	101,770	326,124	6,508,888	12,060,022	8,852,655
77	J32	만 성 부 비 동 염	99,743	309,683	1,520,346	12,822,827	9,269,589
78	G44	기 타 두 통 증 후 군	95,454	224,512	3,290,689	14,150,730	9,502,244
79	N39	비 뇨 계 통 의 기 타 장 애	94,731	435,387	3,814,387	56,092,903	42,140,285
80	N95	폐 경 및 기타 폐 경 전 후 장 애	93,956	252,181	9,187,255	10,279,550	6,836,123
81	S22	늑 골 , 흉 골 및 흉 추 의 골 절	93,291	942,217	4,013,192	91,323,539	66,526,115
82	K30	기 능 성 소 화 불 량	92,522	176,410	1,713,981	6,102,500	4,076,420
83	S23	흉곽외관절및인대의탈구,염좌및긴장	91,215	216,041	894,889	7,255,608	5,382,491
84	F06	뇌손상,뇌기능이상및신체질환에의한기타	86,229	465,256	9,163,319	37,653,966	26,227,036
85	S32	요 추 및 골 반 의 골 절	80,292	1,160,301	5,127,863	119,365,747	86,670,379
86	H11	결 막 의 기 타 장 애	77,940	144,102	565,438	6,140,294	4,411,324
87	H90	전 음 성 및 감 각 신 경 성 청 력 소 실	77,476	145,633	729,160	7,727,324	5,188,046
88	J41	단순성및접액화농성만성기관지염	77,283	197,878	1,329,175	6,285,761	4,811,871
89	H01	눈 껍 풀 의 기 타 염 증	75,606	159,895	661,273	5,340,465	3,933,857
90	M77	기 타 골 부 착 부 병 증	75,565	277,963	1,199,358	7,543,077	5,537,808
91	K76	간 의 기 타 질 환	74,979	141,749	2,019,800	10,606,482	7,187,314
92	S43	견갑대의관절및인대의탈구,염좌및긴장	74,026	278,760	966,080	8,560,975	6,401,383
93	K27	상 세 불 명 부 위 의 소 화 성 궤 양	73,394	181,151	1,976,112	7,402,227	5,549,261
94	L02	피 부 의 농 양 , 종 기 및 큰 종 기	73,027	199,184	724,845	7,129,932	5,349,608
95	E03	기 타 갑 상 선 기 능 저 하 증	71,710	324,329	14,801,890	23,991,103	15,861,548
96	I67	기 타 뇌 혈 관 질 환	71,567	453,854	9,933,755	79,125,328	60,596,986
97	J42	상 세 불 명 의 만 성 기 관 지 염	70,816	195,335	1,482,512	8,018,296	5,907,654
98	H61	외 이 의 기 타 장 애	69,552	112,381	264,565	3,222,842	2,366,201
99	K63	장 의 기 타 질 환	69,013	130,807	842,961	25,740,645	17,568,067
100	S02	두 개 골 및 안 면 골 의 골 절	68,724	134,340	255,406	6,112,289	4,271,593

Note : Based on the Treatment Month (excluding herbal medicine,including pharmacy in Treatment Days Treatment Amount and Benefit Amount)

제Ⅵ－11 표  
Table VI－11

65세이상 노인 질병소분류별  
Inpatient Benefits by Frequency of Disease

순위 Rank	상병 기호 I.C.D	상 병 명 Diseases	진료실인원 Patients	내원일수 Visits	급여일수 Reimbursed Days	진료비 Medical Expense	급여비 Benefit
1	H25	노 년 백 내 장	204,671	314,373	477,588	261,113,430	209,449,789
2	F00	알츠하이머병에서 치매(G30.-+)	94,037	16,509,359	16,757,961	1,197,434,438	884,274,619
3	J18	상 세 불 명 병 원 체 의 폐렴	89,568	1,470,592	2,016,418	309,003,466	243,985,366
4	I63	뇌 경 색 증	75,278	6,108,247	6,938,732	728,152,685	562,005,667
5	M17	무 료 관 절 증	68,226	1,786,899	2,929,993	455,845,022	357,501,068
6	M48	기 타 척 추 병 증	59,261	992,817	1,826,023	152,090,638	116,032,586
7	S32	요 추 및 골 반 의 골 절	50,177	1,107,965	1,708,454	126,339,851	93,840,412
8	I20	협 심 증	48,528	331,379	1,011,207	194,309,756	174,237,031
9	A09	감염성및상세불명기원의기타위장염및결	48,433	305,226	600,601	49,619,891	38,173,021
10	S22	늑 골 , 흉 골 및 흉 추 의 골 절	46,262	840,273	1,316,131	97,181,941	72,450,829
11	S72	대 퇴 골 의 골 절	38,694	1,882,355	2,444,681	279,697,227	213,476,298
12	E11	2 형 당 뇨 병	36,602	1,109,529	1,609,404	107,573,577	80,697,518
13	M51	기 타 추 간 판 장 애	35,399	441,860	882,453	61,895,375	47,231,638
14	R42	어 지 럽 증 및 어 지 럽	30,926	93,927	220,579	15,977,184	11,746,704
15	I10	본 태 성 ( 원 발 성 ) 고 혈 압	28,825	1,714,145	2,139,231	124,403,191	90,288,885
16	C34	기 관 지 및 폐 의 악 성 신 생 물	27,285	869,708	1,408,102	239,353,806	220,586,581
17	H81	전 정 기 능 의 장 애	25,189	124,334	285,508	17,930,315	13,247,132
18	J15	달 리 분 류 되 지 않 은 세 균 성 폐렴	24,965	430,440	569,105	82,123,602	64,846,773
19	N18	만 성 신 장 병	24,692	1,300,209	1,600,685	245,825,414	211,749,671
20	K80	담 석 증	24,344	304,964	572,084	108,632,953	84,040,272
21	G20	파 킨 슨 병	24,317	3,492,784	3,681,136	305,442,235	247,984,626
22	N39	비 뇨 계 통 의 기 타 장 애	23,350	304,534	489,966	59,393,438	46,421,789
23	H26	기 타 백 내 장	23,039	36,344	95,383	30,604,371	24,552,878
24	C16	위 의 악 성 신 생 물	22,772	643,988	1,048,519	159,917,825	144,945,051
25	G81	편 마 비	21,585	3,105,405	3,260,255	316,492,631	241,222,806
26	S06	두 개 내 손 상	20,584	617,894	813,144	119,076,391	97,144,850
27	A41	기 타 패 혈 증	20,527	385,970	432,103	81,954,886	65,439,143
28	I50	심 부 전	20,385	480,190	700,171	82,588,574	65,299,176
29	S52	아 래 팔 의 골 절	19,717	279,690	449,912	52,598,053	40,464,988
30	M75	어 개 병 변	19,360	213,729	436,991	50,453,702	39,477,771
31	J44	기 타 만 성 폐 색 성 폐 질 환	19,145	572,473	761,727	74,925,974	57,353,088
32	N10	급 성 세 뇨 관 - 간 질 신 장 염	19,139	229,140	387,443	44,906,918	34,425,063
33	C22	간 및 간 내 담 관 의 악 성 신 생 물	18,779	502,662	1,002,017	155,658,831	143,970,550
34	N40	전 립 선 증 식 증	18,568	129,154	355,289	24,692,424	18,845,879
35	K64	치 핵 및 항 문 주 위 정 맥 혈 전 증	17,615	56,648	94,499	17,225,247	13,936,053
36	I69	뇌 혈 관 질 환 의 후 유 증	16,913	2,303,523	2,367,010	194,370,253	145,837,540
37	S82	발 목 을 포 함 한 아 래 다 리 의 골 절	16,403	344,157	497,716	46,184,033	35,093,028
38	C18	결 장 의 악 성 신 생 물	16,060	558,823	915,549	154,301,123	140,314,297
39	K63	장 의 기 타 질 환	14,800	65,554	144,309	20,530,964	16,220,188
40	I21	급 성 심 근 경 색 증	14,672	186,421	345,932	134,649,731	123,359,294
41	R07	목 구 멍 및 가 습 의 통 증	13,927	29,867	110,809	10,669,579	8,333,602
42	I25	만 성 허 혈 심 장 병	13,851	165,630	378,190	64,018,336	56,060,723
43	J20	급 성 기 관 지 염	12,828	97,596	183,961	11,762,901	9,020,921
44	I48	심 방 세 동 및 조 동	12,821	147,579	301,742	39,985,247	33,590,987
45	I67	기 타 뇌 혈 관 질 환	12,568	297,020	440,423	63,973,695	53,993,235
46	E14	상 세 불 명 의 당 뇨 병	12,502	375,969	511,781	39,884,339	30,033,171
47	B02	대 상 포 진	12,438	137,737	232,126	16,622,737	12,738,011
48	R10	복 부 및 골 반 통 증	12,386	38,494	90,419	7,480,472	5,584,229
49	I61	뇌 내 출 혈	12,313	1,323,509	1,441,803	178,487,326	144,205,507
50	S33	요추및골반의관절및인대의탈구,염좌및긴	12,250	112,560	168,835	9,072,486	6,819,747

주 : 수진기준 (한의분류 제외)

# 입원 다빈도 상병 급여현황(계)

in elderly man above the age of 65(Total)

(단위 : 명, 일, 천원)

Unit : Person, Day, KRW 1,000

순위 Rank	상병 기호 I.C.D	상 병 명 Diseases	진료실인원 Patients	내원일수 Visits	급여일수 Reimbursed Days	진료비 Medical Expense	급여비 Benefit
51	F03	상 세 불 명 의 치 매	12,189	1,504,527	1,523,274	105,908,410	77,522,171
52	D12	결장, 직장, 항문및항문관의 양성신 생물	12,102	41,314	100,024	11,516,464	9,026,048
53	J45	천	11,829	272,893	366,114	29,649,188	22,381,591
54	K40	사 타 구 니 탈 장	11,753	48,478	100,321	18,908,973	15,210,837
55	Z51	기타의학적관리를위하여보건서비스와접	11,605	247,878	552,013	77,798,293	72,501,354
56	M54	등 통 증	11,445	175,152	237,537	14,919,275	10,957,007
57	C61	전 립 선 의 악 성 신 생 물	11,134	274,713	423,992	47,576,867	42,963,317
58	K92	소 화 계 통 의 기 타 질 환	10,652	80,691	158,616	21,656,665	17,129,697
59	K29	위 염 및 십 이 지 장 염	10,372	61,228	124,442	7,752,188	5,900,558
60	K56	탈장이없는마비성장폐색증및장폐색	10,264	122,730	191,377	26,052,196	20,357,527
61	D13	기타및부위불명의소화계통의양성신 생물	9,982	52,198	165,880	17,425,131	13,642,976
62	F01	혈 관 성 치 매	9,863	1,386,252	1,422,352	102,961,431	76,182,753
63	G45	일 과 성 뇌 허 혈 발 작 및 관련 증 후 군	9,837	84,827	169,192	14,458,197	10,221,587
64	L03	연 조 직 염	9,700	124,187	202,149	17,109,734	13,127,321
65	M23	무 료 의 내 부 장 애	9,557	93,485	188,521	16,294,005	12,648,865
66	S42	어 깨 및 위 팔 의 골 절	9,437	193,860	284,050	31,844,608	24,290,413
67	J40	급성인지만성인지명시되지않은기관지염	9,218	79,258	153,217	10,665,773	8,180,884
68	R50	기 타 및 원 인 미 상 의 열	9,186	59,776	103,035	11,949,240	9,121,889
69	M43	기 타 변 형 성 등 병 증	9,097	149,390	295,446	32,404,996	25,040,730
70	J69	고 체 및 액 체 에 의 한 폐 렴	9,000	216,235	280,834	60,069,095	48,108,114
71	K25	위 궤 양	8,885	86,063	176,429	19,495,041	15,237,830
72	E87	수분, 전해질및산-염기균형의기타장애	8,849	97,857	163,581	18,448,274	14,288,292
73	N20	신 장 및 요 관 의 결 석	8,759	45,871	114,085	16,868,007	13,050,184
74	K35	급 성 충 수 염	8,509	62,407	98,637	24,716,329	19,558,915
75	R06	호 흡 의 이 상	8,448	60,540	90,445	9,505,583	7,330,384
76	N17	급 성 신 부 전	8,406	137,181	198,791	34,374,613	27,237,966
77	A04	기 타 세 균 성 장 감 염	8,288	93,782	150,668	16,694,326	13,041,153
78	K81	담 낭	8,072	105,462	182,218	33,413,954	25,733,422
79	K21	위 - 식 도 역 류 병	7,964	55,162	135,562	7,344,998	5,575,478
80	C67	방 광 의 악 성 신 생 물	7,924	178,843	290,008	39,914,006	36,194,647
81	C20	직 장 의 악 성 신 생 물	7,783	281,265	446,941	72,620,916	66,061,631
82	H35	기 타 망 막 장 애	7,381	36,037	77,139	18,467,901	14,783,239
83	S92	발 목 을 제 외 한 발 의 골 절	7,244	120,686	177,081	13,677,991	10,328,468
84	R55	실 신 및 허 탈	7,231	18,884	40,939	5,336,371	3,955,538
85	S83	무릎의관절및인대의탈구,염좌및긴장	7,223	84,325	141,292	10,473,482	7,965,866
86	M47	척 추 증	7,099	152,835	211,082	14,632,064	10,895,475
87	I46	심 장 정 지	7,075	34,713	40,193	19,901,562	16,602,668
88	M50	경 추 간 판 장 애	6,819	87,959	160,966	14,078,383	10,831,535
89	C25	체 장 의 악 성 신 생 물	6,543	249,544	408,269	63,844,324	58,920,758
90	F10	알콜사용에의한정신및행동장애	6,238	778,864	849,253	56,012,866	41,676,696
91	K59	기 타 기 능 성 장 장 애	6,215	34,188	82,185	4,681,755	3,580,234
92	L89	육 창 궤 양 및 압 박 부 위	6,204	364,013	386,571	34,239,159	26,030,911
93	E16	체 장 내 분 비 의 기 타 장 애	6,113	29,785	49,069	5,159,304	3,987,100
94	I83	하 지 의 정 맥 류	5,911	14,236	50,593	4,975,728	3,944,961
95	S46	어깨및위팔부위의근육및힘줄의손상	5,762	80,070	138,800	15,277,236	11,871,785
96	G82	하 반 신 마 비 및 사 지 마 비	5,739	783,768	842,340	86,457,709	66,692,068
97	R51	두 통	5,626	18,994	47,825	3,148,097	2,296,173
98	C50	유 방 의 악 성 신 생 물	5,620	173,550	283,779	35,429,341	32,030,771
99	A15	세균학적및조직학적으로확인된호흡기결	5,485	179,031	239,562	32,143,134	29,250,824
100	M80	병 적 골 절 을 동 반 한 골 다 공 증	5,481	74,328	175,522	10,279,247	7,719,756

Note : Based on the Treatment Month (excluding herbal medicine)

제Ⅵ-11-1 표  
Table VI-11-1

65세이상 노인 질병소분류별  
Inpatient Benefits by Frequency of Disease

순위 Rank	상병 기호 I.C.D	상 병 명 Diseases	진료실인원 Patients	내원일수 Visits	급여일수 Reimbursed Days	진료비 Medical Expense	급여비 Benefit
1	H25	노년 백내장	82,102	123,207	191,494	102,321,447	82,057,694
2	J18	상세불명 병원체의 폐렴	45,293	778,845	1,076,327	177,244,321	140,580,957
3	I63	뇌경색	34,106	2,222,012	2,637,781	294,906,286	229,280,790
4	I20	협심증	26,123	144,123	540,350	110,857,888	100,379,621
5	F00	알츠하이머병에서의 치매 (G30,+)	22,912	3,302,747	3,385,679	240,573,372	177,402,422
6	M48	기타 척추병증	20,332	311,663	608,108	53,488,514	40,948,712
7	C34	기관지 및 폐의 악성 신 생물	19,525	594,466	990,817	174,546,886	161,275,450
8	N40	전립선 증식	18,568	129,154	355,289	24,692,424	18,845,879
9	A09	감염성 및 상해 불명 기원의 기타 위장 및 결	16,575	96,658	196,975	16,515,132	12,748,912
10	E11	2형 당뇨병	15,402	360,929	638,600	38,975,031	29,441,863
11	C16	위 악성 신 생물	15,245	381,907	666,961	105,749,217	96,105,040
12	J44	기타 만성 폐색성 폐 질환	13,540	348,686	493,403	50,702,091	39,007,631
13	M51	기타 추간판 장애	13,069	158,324	330,773	23,992,621	18,341,649
14	N18	만성 신장병	12,974	549,555	712,248	114,195,171	98,656,440
15	C22	간 및 간내담관의 악성 신 생물	12,925	316,652	675,579	106,078,203	98,245,755
16	J15	달리 분류되지 않은 세균성 폐렴	12,541	229,252	299,691	46,502,772	36,876,488
17	K80	담석증	11,940	139,018	271,620	54,146,226	41,931,353
18	S22	늑골, 흉골 및 흉추의 골절	11,468	177,107	279,356	22,561,624	16,898,358
19	K40	사타구니 탈장	11,232	45,971	95,576	17,966,128	14,460,623
20	C61	전립선의 악성 신 생물	11,134	274,713	423,992	47,576,867	42,963,317
21	R42	어지럼증 및 어지럼	11,121	30,546	75,978	5,534,121	4,041,988
22	S06	두개내 손상	10,950	351,315	459,673	72,714,877	59,728,215
23	M17	무릎 관절증	10,874	238,856	411,947	60,946,152	47,745,871
24	S32	요추 및 골반의 골절	10,060	195,519	314,186	25,569,429	19,080,222
25	I10	본태성 (원발성) 고혈압	9,275	358,738	620,884	26,200,036	18,875,292
26	H26	기타 백내장	9,113	13,722	36,671	11,810,375	9,473,857
27	K64	치핵 및 항문 주위 정맥혈전증	9,098	28,576	48,593	8,864,447	7,180,660
28	S72	대퇴골의 골절	9,011	346,226	474,260	60,792,912	46,713,415
29	C18	결장 및 직장의 악성 신 생물	8,891	267,353	467,530	84,094,528	76,718,486
30	G81	편마비	8,834	1,153,953	1,229,679	121,793,110	93,046,025
31	K63	장기의 기타 질환	8,754	33,153	79,326	10,847,380	8,611,605
32	I21	급성 심근경색증	8,430	88,892	184,667	80,748,944	74,407,959
33	G20	파킨슨슨 병	8,159	935,141	1,008,544	86,954,752	71,169,155
34	H81	전정기능 장애	7,920	36,061	88,119	5,520,991	4,043,230
35	A41	기타 패혈증	7,874	147,920	166,018	35,495,575	28,575,244
36	I25	만성 허혈성 심장병	7,749	66,618	194,301	37,422,336	33,337,267
37	D12	결장, 직장, 항문 및 항문관의 양성 신 생물	7,385	23,222	58,330	6,822,003	5,355,780
38	M75	어깨 병변	7,372	75,765	162,656	18,642,961	14,597,909
39	I50	심부전	6,979	120,240	204,443	28,278,671	22,821,106
40	Z51	기타 의학적 관리 를 위하여 보건 서비스와 접	6,892	142,458	325,980	44,980,124	41,926,645
41	I69	뇌혈관 질환의 후유증	6,736	807,223	838,576	68,658,846	51,472,719
42	R07	목구멍 및 가슴의 통증	6,382	12,119	49,120	4,686,442	3,693,024
43	C67	방광의 악성 신 생물	6,377	131,164	221,682	31,033,216	28,190,659
44	D13	기타 및 부위 불명의 소화계통의 양성 신 생물	6,051	29,842	100,093	10,117,804	7,968,124
45	I48	심방세동 및 조동	5,963	51,739	130,632	19,427,879	16,765,141
46	F10	알콜 사용에 의한 정신 및 행동 장애	5,750	734,085	798,989	52,670,195	39,180,656
47	N39	비뇨계통의 기타 장애	5,535	75,963	125,854	15,744,685	12,358,241
48	E14	상세불명 당뇨병	5,500	131,845	207,104	16,703,905	12,742,755
49	J69	고체 및 액체에 의한 폐렴	5,437	138,784	179,783	39,991,744	32,072,787
50	S82	팔목을 포함한 아래 다리의 골절	5,367	103,154	154,388	15,667,757	11,951,031

주: 수진기준 (한의분류 제외)



# 입원 다빈도 상병 급여현황(남자)

in elderly man above the age of 65 (Male)

(단위 : 명, 일, 천원)

Unit : Person, Day, KRW 1,000

순위 Rank	상병 기호 I.C.D	상 병 명 Diseases	진료실인원 Patients	내원일수 Visits	급여일수 Reimbursed Days	진료비 Medical Expense	급여비 Benefit
51	K56	탈장이없는마비성장폐색증및장폐색	5,364	60,189	96,060	13,565,660	10,651,970
52	I61	뇌내출혈	5,319	486,223	539,242	71,601,594	58,497,002
53	K92	소화계통의기타질환	5,298	36,307	74,803	10,675,398	8,497,155
54	R10	복부및골반통증	4,992	14,241	34,505	2,913,285	2,177,478
55	L03	연조직염	4,731	58,177	97,740	8,231,555	6,306,846
56	C20	직장악성신생물	4,696	145,090	249,963	43,648,504	39,891,066
57	N20	신장및요관의결석	4,616	22,419	59,105	8,721,141	6,759,265
58	J20	급성기관지염	4,428	31,524	62,621	3,943,682	3,027,247
59	G45	일과성뇌허혈발작및관련증후군	4,286	32,195	68,870	6,314,289	4,458,967
60	K25	위궤양	4,207	35,462	79,053	9,626,705	7,564,029
61	N17	급성신부전	4,184	64,741	95,178	17,223,101	13,700,579
62	B02	대장포진	4,147	43,083	75,593	5,511,036	4,233,131
63	R50	기타및원인미상의열	4,056	22,359	40,498	5,119,392	3,928,485
64	I46	심장정지	3,954	18,803	22,237	12,400,239	10,412,518
65	K35	급성충수염	3,929	28,143	45,444	11,479,363	9,095,296
66	J45	천식	3,927	66,808	100,013	7,937,282	6,014,555
67	K81	담낭염	3,919	47,041	84,994	16,775,208	12,935,225
68	S33	요추및골반의관절및인대의탈구,염좌및긴	3,823	32,481	50,670	2,733,063	2,052,083
69	I67	기타뇌혈관질환	3,793	76,239	116,465	16,458,647	13,776,782
70	R06	호흡의이상	3,772	21,079	33,794	3,838,171	2,981,527
71	R55	실신및허탈	3,561	8,630	18,911	2,595,839	1,926,526
72	J40	급성인지만성인지명시되지않은기관지염	3,472	29,404	59,721	4,043,442	3,105,900
73	K70	알콜성간질환	3,437	64,056	104,965	10,938,264	8,480,667
74	M54	등통증	3,419	41,820	66,760	3,878,654	2,837,610
75	K29	위염및십이지장염	3,384	19,284	41,499	2,490,333	1,895,391
76	I70	죽상경화증	3,331	60,447	106,693	25,962,351	20,510,558
77	F03	상세불명치매	3,323	339,570	346,388	23,816,485	17,317,556
78	F01	혈관성치매	3,255	374,278	393,147	28,153,591	20,862,370
79	C25	췌장악성신생물	3,211	110,811	190,022	31,085,726	28,744,434
80	E87	수분,전해질및산-염기균형의기타장애	3,149	29,101	52,258	6,458,982	5,015,393
81	H35	기타망막장애	3,131	14,309	31,702	7,693,366	6,167,844
82	M50	경추간판장애	3,075	41,237	77,473	7,375,533	5,684,515
83	C24	담도의기타및상세불명부분의악성신생물	2,926	95,615	160,689	32,841,215	30,419,057
84	M23	무릎의내부장애	2,909	24,616	51,644	4,709,020	3,663,262
85	S01	머리의열린상처	2,889	11,652	22,867	2,117,656	1,549,936
86	A15	세균학적및조직학적으로확인된호흡기결	2,870	83,880	115,011	17,062,946	15,613,916
87	I83	하지정맥류	2,833	6,867	24,827	2,517,364	1,994,181
88	I65	뇌경색증을유발하지않은뇌전동맥의폐쇄	2,803	31,093	74,442	13,086,629	11,341,128
89	A04	기타세균성장감염	2,778	30,214	48,760	5,813,327	4,562,981
90	N10	급성세뇨관-간질신장염	2,731	35,742	59,468	7,627,455	5,892,131
91	K59	기타기능성장장애	2,719	13,380	36,971	1,913,479	1,473,081
92	S52	아래팔의골절	2,708	34,344	57,671	6,848,504	5,257,423
93	K21	위식도역류병	2,665	15,168	45,936	2,233,772	1,706,755
94	K83	담도의기타질환	2,664	28,162	55,112	9,049,357	7,181,730
95	G82	하반신마비및사지마비	2,621	342,251	374,215	39,417,596	30,417,795
96	M43	기타변형성등병증	2,589	37,918	78,053	9,097,064	7,043,453
97	S46	어깨및위팔부위의근육및힘줄의손상	2,585	34,903	62,602	6,953,595	5,413,379
98	S92	발목을 제외한 발의 골절	2,576	41,608	61,872	5,196,195	3,938,659
99	E16	췌장내분비의기타장애	2,576	9,899	16,693	1,917,933	1,480,824
100	R04	기타출혈	2,574	11,745	24,622	4,552,561	3,571,163

Note : Based on the Treatment Month (excluding herbal medicine)

제Ⅵ-11-2 표  
Table VI-11-2

65세이상 노인 질병소분류별  
Inpatient Benefits by Frequency of Disease

순위 Rank	상병 기호 I.C.D	상 병 명 Diseases	진료실인원 Patients	내원일수 Visits	급여일수 Reimbursed Days	진료비 Medical Expense	급여비 Benefit
1	H25	노년 백내장	122,569	191,166	286,094	158,791,983	127,392,095
2	F00	알츠하이머병에서 치매(G30.-+)	71,125	13,206,612	13,372,282	956,861,066	706,872,196
3	M17	무릎 관절 증	57,352	1,548,043	2,518,046	394,898,871	309,755,197
4	J18	상세 불명 병원체의 폐렴	44,275	691,747	940,091	131,759,145	103,404,409
5	I63	뇌경색 증	41,172	3,886,235	4,300,951	433,246,399	332,724,877
6	S32	요추 및 골반의 골절	40,117	912,446	1,394,268	100,770,421	74,760,189
7	M48	기타 척추병 증	38,929	681,154	1,217,915	98,602,124	75,083,873
8	S22	늑골, 흉골 및 흉추의 골절	34,794	663,166	1,036,775	74,620,317	55,552,471
9	A09	감염성 및 상해 불명 기원의 기타 위장염 및 결	31,858	208,568	403,626	33,104,759	25,424,109
10	S72	대퇴골의 골절	29,683	1,536,129	1,970,421	218,904,315	166,762,884
11	I20	협심증	22,405	187,256	470,857	83,451,867	73,857,410
12	M51	기타 추간판 장애	22,330	283,536	551,680	37,902,754	28,889,989
13	E11	2형 당뇨병	21,200	748,600	970,804	68,598,546	51,255,655
14	R42	어지럼증 및 어지럼	19,805	63,381	144,601	10,443,063	7,704,716
15	I10	본태성(원발성)고혈압	19,550	1,355,407	1,518,347	98,203,154	71,413,593
16	N39	비뇨계통의 기타 장애	17,815	228,571	364,112	43,648,753	34,063,547
17	H81	전정기능의 장애	17,269	88,273	197,389	12,409,323	9,203,901
18	S52	아래팔의 골절	17,009	245,346	392,241	45,749,549	35,207,564
19	N10	급성세뇨관-간질신장염	16,408	193,398	327,975	37,279,463	28,532,933
20	G20	파킨슨	16,158	2,557,643	2,672,592	218,487,483	176,815,471
21	H26	기타 백내장	13,926	22,622	58,712	18,793,996	15,079,021
22	I50	심부전	13,406	359,950	495,728	54,309,903	42,478,069
23	G81	편마비	12,751	1,951,452	2,030,576	194,699,520	148,176,782
24	A41	기타 패혈증	12,653	238,050	266,085	46,459,311	36,863,898
25	J15	달리 분류되지 않은 세균성 폐렴	12,424	201,188	269,414	35,620,830	27,970,285
26	K80	담석증	12,404	165,946	300,464	54,486,727	42,108,920
27	M75	어깨 병변	11,988	137,964	274,335	31,810,741	24,879,862
28	N18	만성신장병	11,718	750,654	888,437	131,630,243	113,093,231
29	S82	발목을 포함한 아래 다리의 골절	11,036	241,003	343,328	30,516,276	23,141,996
30	I69	뇌혈관 질환의 후유증	10,177	1,496,300	1,528,434	125,711,406	94,364,821
31	S06	두개내손상	9,634	266,579	353,471	46,361,515	37,416,635
32	F03	상세 불명 치매	8,866	1,164,957	1,176,886	82,091,925	60,204,616
33	I67	기타 뇌혈관 질환	8,775	220,781	323,958	47,515,048	40,216,453
34	K64	치핵 및 항문 주위 정맥 혈전증	8,517	28,072	45,906	8,360,800	6,755,393
35	S33	요추 및 골반의 관절 및 인대의 탈구, 염좌 및 긴	8,427	80,079	118,165	6,339,423	4,767,664
36	J20	급성기관지염	8,400	66,072	121,340	7,819,219	5,993,674
37	B02	대상포진	8,291	94,654	156,533	11,111,701	8,504,880
38	M54	등통증	8,026	133,332	170,777	11,040,621	8,119,397
39	J45	천식	7,902	206,085	266,101	21,711,905	16,367,036
40	C34	기관지 및 폐의 악성 신 생물	7,760	275,242	417,285	64,806,920	59,311,131
41	R07	목구멍 및 가슴의 통증	7,545	17,748	61,689	5,983,138	4,640,578
42	C16	위악성 신 생물	7,527	262,081	381,558	54,168,608	48,840,011
43	R10	복부 및 골반 통증	7,394	24,253	55,914	4,567,186	3,406,750
44	C18	결장악성 신 생물	7,169	291,470	448,019	70,206,595	63,595,811
45	S42	어깨 및 위팔의 골절	7,011	155,507	223,317	24,879,181	18,959,712
46	E14	상세 불명 당뇨병	7,002	244,124	304,677	23,180,435	17,290,416
47	I61	뇌내출혈	6,994	837,286	902,561	106,885,731	85,708,506
48	K29	위염 및 십이지장염	6,988	41,944	82,943	5,261,855	4,005,167
49	I48	심방세동 및 조동	6,858	95,840	171,110	20,557,368	16,825,846
50	M23	무릎의 내부 장애	6,648	68,869	136,877	11,584,985	8,985,603

주 : 주진기준 (한의분류 제외)



# 입원 다빈도 상병 급여현황(여자)

in elderly man above the age of 65 (Female)

(단위 : 명, 일, 천원)

Unit : Person, Day, KRW 1,000

순위 Rank	상병 기호 I.C.D	상 병 명 Diseases	진료실인원 Patients	내원일수 Visits	급여일수 Reimbursed Days	진료비 Medical Expense	급여비 Benefit
51	F01	혈 관 성 치 매	6,608	1,011,974	1,029,205	74,807,840	55,320,382
52	M43	기 타 변 형 성 등 병	6,508	111,472	217,393	23,307,932	17,997,277
53	I21	급 성 심 근 경 색 증	6,242	97,529	161,265	53,900,787	48,951,336
54	I25	만 성 허 혈 심 장 병	6,102	99,012	183,889	26,596,000	22,723,456
55	K63	장 의 기 타 질 환	6,046	32,401	64,983	9,683,584	7,608,582
56	C22	간 및 간 내 담 관 의 악 성 신 생 물	5,854	186,010	326,438	49,580,628	45,724,795
57	J40	급성인지만성인지명시되지않은기관지염	5,746	49,854	93,496	6,622,331	5,074,984
58	E87	수분, 전해질및산-염기균형의기타장애	5,700	68,756	111,323	11,989,292	9,272,899
59	J44	기 타 만 성 폐 색 성 폐 질 환	5,605	223,787	268,324	24,223,882	18,345,457
60	G45	일 과 성 뇌 허 혈 발 작 및 관 련 증 후 군	5,551	52,632	100,322	8,143,908	5,762,620
61	C50	유 방 의 악 성 신 생 물	5,541	171,747	280,721	35,051,652	31,687,564
62	A04	기 타 세 균 성 장 감 염	5,510	63,568	101,908	10,880,999	8,478,172
63	K92	소 화 계 통 의 기 타 질 환	5,354	44,384	83,813	10,981,267	8,632,543
64	K21	위 - 식 도 역 류 병	5,299	39,994	89,626	5,111,226	3,868,724
65	R50	기 타 및 원 인 미 상 의 열	5,130	37,417	62,537	6,829,848	5,193,404
66	M47	척 추 증	5,015	112,291	150,140	9,890,941	7,352,570
67	L03	연 조 직 염	4,969	66,010	104,409	8,878,179	6,820,475
68	K56	탈장이지없는마비성장폐색증및장폐색	4,900	62,541	95,317	12,486,536	9,705,558
69	S83	무릎의관절및인대의탈구,염좌및긴장	4,878	58,371	95,804	6,884,884	5,233,264
70	D12	결장, 직장, 항문및항문관의양성신생물	4,717	18,092	41,694	4,694,461	3,670,268
71	M80	병 적 골 절 을 동 반 한 골 다 공 증	4,716	66,334	153,292	8,923,466	6,693,545
72	Z51	기타의학적관리를위하여보건서비스와접	4,713	105,420	226,033	32,818,170	30,574,709
73	K25	위 궤 양	4,678	50,601	97,376	9,868,336	7,673,801
74	R06	호 흡 의 이 상	4,676	39,461	56,651	5,667,412	4,348,857
75	S92	발 목 을 제 외 한 발 의 골 절	4,668	79,078	115,209	8,481,797	6,389,809
76	K35	급 성 충 수 염	4,580	34,264	53,193	13,236,966	10,463,619
77	H35	기 타 망 막 장 애	4,250	21,728	45,437	10,774,534	8,615,395
78	N17	급 성 신 부 전	4,222	72,440	103,613	17,151,512	13,537,386
79	K81	담 낭 염	4,153	58,421	97,224	16,638,746	12,798,197
80	N20	신 장 및 요 관 의 결 석	4,143	23,452	54,980	8,146,866	6,290,919
81	M13	기 타 관 절 염	4,107	110,098	157,126	19,136,502	14,760,624
82	L89	육 창 궤 양 및 압 박 부 위	4,041	254,044	267,518	23,087,950	17,512,898
83	N81	여 성 생 식 기 탈 출	4,000	29,061	49,642	8,789,478	6,972,453
84	D13	기타및부위불명의소화계통의양성신생물	3,931	22,356	65,787	7,307,327	5,674,852
85	M50	경 추 간 판 장 애	3,744	46,722	83,493	6,702,850	5,147,020
86	R51	두 통	3,702	12,723	31,771	2,133,422	1,561,566
87	R55	실 신 및 허 탈	3,670	10,254	22,028	2,740,532	2,029,013
88	J69	고 체 및 액 체 에 의 한 폐 렴	3,563	77,451	101,051	20,077,351	16,035,328
89	E16	체 장 내 분 비 의 기 타 장 애	3,537	19,886	32,376	3,241,371	2,506,276
90	N30	방 광 염	3,499	34,426	62,388	5,051,223	3,871,332
91	K59	기 타 기 능 성 장 장 애	3,496	20,808	45,214	2,768,275	2,107,153
92	J10	확인된게절성인플루엔자바이러스에의한	3,444	21,221	40,388	4,328,111	3,407,316
93	C25	체 장 의 악 성 신 생 물	3,332	138,733	218,247	32,758,598	30,176,324
94	M19	기 타 관 절 증	3,280	64,072	105,760	13,743,286	10,684,435
95	K52	기 타 비 급 염 성 위 장 염 및 결 장 염	3,199	23,283	42,405	2,834,245	2,160,663
96	S46	어깨및위팔부위의근육및힘줄의손상	3,177	45,167	76,198	8,323,641	6,458,406
97	I46	심 장 정 지	3,121	15,910	17,956	7,501,323	6,190,150
98	G82	하 반 신 마 비 및 사 지 마 비	3,118	441,517	468,125	47,040,113	36,274,273
99	M00	화 농 성 관 절 염	3,117	98,874	133,812	16,434,469	12,651,268
100	G44	기 타 두 통 증 후 군	3,105	17,149	37,443	2,334,373	1,715,267

Note : Based on the Treatment Month (excluding herbal medicine)

제Ⅵ-12 표  
Table VI-12

65세이상 노인 질병소분류별  
Outpatient Benefits by Frequency of Disease

순위 Rank	상병 기호 I.C.D	상 병 명 Diseases	진료실인원 Patients	내원일수 Visits	급여일수 Reimbursed Days	진료비 Medical Expense	급여비 Benefit
1	I10	본태성(원발성)고혈압	2,513,120	19,998,179	646,970,883	1,260,591,955	912,626,526
2	K05	치은염 및 치주 질환	2,226,551	5,472,522	11,633,889	191,600,506	135,646,365
3	J20	급성기관지염	1,927,386	5,624,816	29,037,462	149,743,385	116,967,351
4	M54	등통증	1,468,249	11,008,315	46,935,665	303,235,442	232,061,895
5	M17	무릎관절증	1,429,322	10,966,504	79,251,620	421,383,191	302,645,412
6	K29	위염 및 십이지장염	1,117,378	2,747,078	29,706,039	101,024,265	72,972,687
7	E11	2형당뇨병	1,030,989	7,811,420	236,703,862	675,039,485	470,595,286
8	K21	위식도역류병	969,114	2,777,475	48,039,124	146,962,262	101,031,560
9	M48	기타척추병증	928,673	6,982,712	52,883,488	296,420,239	208,558,150
10	K08	치아 및 지지구조의 기타 장애	885,895	3,068,671	4,891,799	1,091,048,586	553,265,770
11	L23	엘러지성 접촉 피부염	867,928	2,360,066	14,077,094	59,999,589	46,926,724
12	K04	치수 및 근단주위 조직의 질환	848,261	3,145,255	5,039,320	108,056,070	76,932,483
13	J00	급성비인두염 [감기]	769,629	1,949,526	9,212,314	32,161,687	25,868,068
14	H10	결막염	732,029	1,707,485	5,905,362	49,240,848	38,175,798
15	M79	달리분류되지 않은 기타 연조직 장애	731,866	2,530,211	11,667,042	63,118,363	47,374,661
16	J06	다발성 및 상설 불명 부위의 급성 상기도 감염	717,120	1,603,627	8,008,531	38,165,844	30,040,792
17	H25	노년 백내장	675,737	2,169,374	8,541,065	82,806,298	59,838,785
18	J30	혈관 운동성 및 엘러지성 비염	654,320	1,532,922	10,725,444	42,324,179	32,406,065
19	N40	전립선 증식증	645,160	3,457,542	122,799,145	264,163,745	178,302,944
20	H04	눈물계통의 장애	644,597	1,561,095	7,100,689	56,092,680	41,056,737
21	K02	치아우식	628,167	1,045,609	1,486,661	37,351,449	26,195,149
22	M75	어깨병변	615,605	3,414,967	15,439,164	107,161,149	77,334,666
23	M51	기타추간판 장애	528,849	3,880,033	20,076,535	137,791,014	99,348,455
24	B35	백선증	518,996	1,285,035	10,707,974	51,862,922	38,268,579
25	M47	척추증	512,532	3,521,175	14,995,176	108,985,617	82,540,282
26	M81	병적 골절이 없는 골다공증	498,086	1,816,674	33,969,832	110,025,325	76,294,041
27	J40	급성인지만성인 지명시되지 않은 기관지염	491,154	1,193,398	7,430,373	37,018,496	26,752,630
28	E78	지질단백질 대사 장애 및 기타 지질증	476,457	1,684,383	64,271,905	115,868,009	80,407,871
29	M13	기타관절염	461,365	2,031,155	14,488,551	58,540,473	43,965,456
30	J03	급성편도염	455,807	995,368	4,571,060	25,194,287	19,883,196
31	Z46	기타 장치의 부착 및 조정 을 위하여 보건 서비스	440,871	681,075	745,768	40,057,904	21,597,965
32	J04	급성 후두염 및 기관염	410,433	1,022,718	4,939,575	25,423,576	20,232,418
33	J02	급성인두염	409,433	875,613	4,125,698	20,998,585	16,655,183
34	A09	감염성 및 상설 불명 기원의 기타 위장염 및 결	386,595	667,739	4,249,970	25,870,346	17,619,343
35	L50	두드러기	385,913	951,275	6,648,806	24,846,686	18,895,601
36	K59	기타 기능성 장 장애	381,352	800,110	9,372,593	29,315,955	20,087,759
37	H16	각막	375,887	975,247	3,639,664	31,457,153	23,739,408
38	M25	달리분류되지 않은 기타 관절 장애	372,875	1,479,976	8,833,964	37,375,885	26,365,562
39	S33	요추 및 골반의 관절 및 인대의 탈구, 염좌 및 긴	351,630	1,361,762	5,451,859	36,794,724	27,634,529
40	K58	과민대장증후군	350,705	695,437	6,191,105	28,964,060	20,032,681
41	I20	협심증	345,756	1,406,869	81,463,420	224,449,870	147,947,667
42	M19	기타관절증	337,965	1,335,770	14,055,736	52,840,501	37,061,750
43	H81	전정기능의 장애	335,841	912,946	13,577,131	46,859,446	32,255,809
44	K03	치아 구조의 기타 질환	334,760	529,387	771,419	25,102,271	17,733,175
45	J45	천식	331,319	1,195,916	15,605,842	61,448,240	43,336,770
46	H35	기타 망막 장애	312,907	986,924	11,051,818	108,075,920	83,499,335
47	N30	방광염	308,613	844,960	5,762,143	29,018,904	20,894,999
48	H40	녹내장	304,330	1,183,571	6,985,934	87,465,244	59,400,172
49	H60	외이염	297,361	905,285	2,439,947	17,408,596	13,976,910
50	I63	뇌경색증	295,864	1,513,060	69,028,818	248,277,328	165,316,510

주 : 수진기준 (한의분류 제외, 급여일수, 진료비와 급여비는 약국 포함)

# 외래 다빈도 상병 급여현황(계)

in elderly man above the age of 65 (Total)

(단위 : 명, 일, 천원)

Unit : Person, Day, KRW 1,000

순위 Rank	상병 기호 I.C.D	상 병 명 Diseases	진료실인원 Patients	내원일수 Visits	급여일수 Reimbursed Days	진료비 Medical Expense	급여비 Benefit
51	F00	알츠하이머병에서 치매 (G30.-+)	277,946	1,580,720	49,707,013	189,895,813	128,530,441
52	R42	어지럼증 및 어지럼	275,790	577,341	9,801,831	35,151,517	21,814,872
53	K25	위 궤양	269,931	699,551	10,637,652	38,402,991	26,572,146
54	J01	급성 비동염	247,179	596,918	2,979,486	16,868,610	12,890,858
55	M65	윤활막염 및 힘줄 윤활막염	241,749	865,502	3,705,618	22,938,759	16,934,002
56	R10	복부 및 골반 통증	238,945	419,208	3,401,884	24,782,047	14,521,652
57	K52	기타 감염성 위장염 및 결장염	238,901	421,842	2,413,727	12,325,341	9,277,621
58	K12	구내염 및 관련 병변	228,904	475,514	1,678,856	10,023,606	7,664,851
59	H52	굴절 및 조경의 장애	228,402	357,814	1,646,029	17,979,011	12,863,374
60	L30	기타 피부 부염	224,367	508,861	3,288,160	14,315,102	10,489,343
61	L03	연조직 염	205,869	555,489	2,434,643	16,457,088	11,694,026
62	L24	자극 물질 접촉 피부 부염	205,831	472,156	2,638,907	12,121,721	9,398,742
63	H26	기타 백내장	196,505	492,212	2,309,560	47,343,229	31,866,705
64	M50	경추간판 장애	195,284	1,219,585	5,660,702	42,280,032	29,981,770
65	E14	상세 불명 의당뇨병	193,653	961,020	29,925,584	88,363,320	59,447,073
66	R07	목구멍 및 가슴의 통증	190,946	328,131	7,497,883	28,991,741	16,997,552
67	F32	우울증	186,829	1,234,630	29,701,261	68,963,246	45,438,449
68	F41	기타 불안 장애	181,263	845,361	17,108,155	37,337,066	25,566,311
69	H36	달리 분류된 질환에서의 망막 장애	180,760	582,742	14,368,763	43,352,667	28,701,546
70	G47	수면 장애	178,037	577,764	11,604,578	20,012,006	14,645,368
71	J32	만성 비동염	174,689	545,815	2,813,200	18,301,242	12,968,019
72	B02	대상포진	172,879	653,166	4,100,176	31,577,922	22,153,720
73	I11	고혈압성 심장병	172,673	879,476	35,925,637	82,956,080	57,165,330
74	R51	두통	169,445	318,540	5,208,746	18,291,867	11,358,936
75	L21	지루 피부 부염	165,698	400,683	2,690,679	11,150,695	8,472,549
76	N31	달리 분류되지 않은 방광의 신경근육기능 장애	161,255	518,014	14,272,036	35,506,873	24,017,650
77	Z96	기타 기능성 삽입물의 존재	160,266	569,688	2,252,813	20,890,572	15,133,444
78	K63	장 기능기 장애	156,195	238,985	1,895,927	40,014,437	24,538,782
79	K30	기능성 소화 불량	152,385	291,767	2,920,842	9,746,264	6,418,697
80	J18	상세 불명 병원체의 폐렴	152,328	375,021	3,474,653	23,501,774	14,903,990
81	H90	전음성 및 감각 신경성 청력소실	145,919	276,579	1,364,530	11,660,605	7,354,547
82	M15	다발관절 증	143,635	626,096	8,339,148	25,827,977	18,156,588
83	H11	결막의 기타 장애	141,958	260,385	961,927	10,767,173	7,697,061
84	S23	흉곽의 관절 및 인대의 탈구, 염좌 및 긴장	139,854	315,760	1,334,001	9,721,846	7,185,470
85	S02	두개골 및 안면골의 골절	138,659	246,806	496,443	8,436,303	5,672,543
86	K76	간의 기타 질환	138,499	257,378	4,111,942	17,128,789	11,283,865
87	G44	기타 두통 증후군	137,772	306,968	4,640,426	17,021,191	11,144,838
88	M77	기타 골부 착부 병증	137,233	508,363	2,234,234	13,222,836	9,644,968
89	L02	피부의 농양, 종기 및 큰 종기	137,036	374,345	1,446,595	9,964,910	7,320,507
90	J41	단순성 및 점액화 농성 만성 기관지염	135,347	349,760	2,462,914	10,460,806	7,946,398
91	J44	기타 만성 폐색성 폐 질환	134,874	571,214	15,244,690	61,624,192	40,312,288
92	J42	상세 불명 의 만성 기관지염	131,622	339,802	3,050,545	11,978,024	8,610,340
93	F06	뇌손상, 뇌기능 이상 및 신체 질환에 의한 기타	127,139	391,386	13,534,537	34,569,420	23,250,192
94	L29	가려움	126,927	304,006	3,150,194	9,080,097	6,239,756
95	H01	눈꺼풀의 기타 증	122,514	264,520	1,134,266	8,738,281	6,387,861
96	H61	외이의 기타 장애	121,731	203,847	467,129	5,763,814	4,204,341
97	S43	견갑대의 관절 및 인대의 탈구, 염좌 및 긴장	120,188	433,712	1,584,697	11,300,195	8,386,823
98	F51	비기질성 수면 장애	119,305	518,528	10,680,190	19,155,468	13,384,255
99	S22	늑골, 흉골 및 흉추의 골절	118,532	410,443	3,895,198	22,988,283	15,106,984
100	K27	상세 불명 부위의 소화성 궤양	118,390	289,317	3,402,313	10,943,792	8,115,023

Note : Based on the Treatment Month (excluding herbal medicine, including pharmacy in Treatment Amount and Benefit Amount)

제Ⅵ-12-1 표  
Table VI-12-1

65세이상 노인 질병소분류별  
Outpatient Benefits by Frequency of Disease

순위 Rank	상병 기호 I.C.D	상 병 명 Diseases	진료실인원 Patients	내원일수 Visits	급여일수 Reimbursed Days	진료비 Medical Expense	급여비 Benefit
1	K05	치 은 염 및 치 주 질 환	1,050,540	2,651,262	5,742,902	92,673,265	65,445,236
2	I10	본 태 성 ( 원 발 성 ) 고 혈 압	974,320	7,553,895	243,106,240	470,369,338	339,147,430
3	J20	급 성 기 관 지 염	802,461	2,340,825	12,099,069	62,331,378	48,534,964
4	N40	전 립 선 증 식 증	645,160	3,457,542	122,799,145	264,163,745	178,302,944
5	M54	등 통 증	504,974	3,572,828	15,063,172	98,207,564	74,478,205
6	E11	2 형 당 뇨 병	463,608	3,482,722	105,573,362	294,481,934	203,731,458
7	K29	위 염 및 십 이 지 장 염	439,002	1,095,207	12,244,572	41,120,811	29,343,012
8	K08	치 아 및 지 구 조 의 기 타 장 애	421,749	1,432,115	2,331,923	513,162,450	259,858,857
9	K04	치 수 및 근 단 주 위 조 직 의 질 환	420,893	1,601,407	2,601,477	55,132,506	39,154,715
10	K21	위 - 식 도 역 류	400,205	1,151,855	20,164,832	61,693,250	42,076,979
11	M17	무 릎 관 절 증	377,991	2,714,006	18,862,713	98,386,676	70,498,080
12	L23	엘 러 지 성 접 촉 피 부 염	373,394	1,124,906	7,292,178	29,579,655	22,948,195
13	J00	급 성 비 인 두 염 [ 감 기 ]	320,685	813,382	3,894,403	13,476,813	10,761,763
14	M48	기 타 척 추 병 증	315,991	2,464,144	18,540,151	102,167,058	70,875,733
15	J30	혈 관 운 동 성 및 엘 러 지 성 비 염	312,245	782,062	5,734,876	21,789,091	16,521,528
16	J06	다발성및상세불명부위의급성상기도감염	299,458	672,488	3,323,030	15,922,093	12,473,076
17	K02	치 아 우 식	291,082	497,151	717,672	17,890,213	12,473,809
18	H25	노 년 백 내 장	270,770	867,394	3,681,439	33,079,200	23,603,901
19	H10	결 막	268,989	623,834	2,093,290	17,702,255	13,698,727
20	M79	달 리 분 류 되 지 않 은 기 타 연 조 직 장 애	264,235	893,299	3,931,229	21,962,650	16,417,289
21	B35	백 선 증	250,257	626,487	5,348,309	24,782,060	18,143,990
22	M75	어 개 병 변	223,656	1,252,774	5,693,195	38,890,652	27,759,139
23	H04	눈 물 계 통 의 장 애	223,331	547,826	2,756,652	19,574,306	14,091,607
24	J40	급성인지만성인지명시되지않은기관지염	211,083	524,495	3,249,557	16,335,785	11,671,022
25	Z46	기타장치의부착및조정을위하여보건서비	193,078	302,485	330,909	17,576,655	9,475,275
26	J03	급 성 편 도 염	185,638	405,248	1,865,738	10,275,770	8,089,129
27	K59	기 타 기 능 성 장 장 애	185,519	418,180	4,991,827	15,155,897	10,341,446
28	M51	기 타 추 간 판 장 애	183,983	1,358,564	7,110,084	48,075,594	34,106,450
29	I20	협 심 증	176,722	718,412	42,309,412	115,355,277	75,257,124
30	J04	급 성 후 두 염 및 기 관 염	170,800	430,295	2,091,779	10,747,008	8,518,208
31	M47	척 추 증	170,796	1,139,192	4,777,015	35,202,375	26,406,005
32	J02	급 성 인 두 염	168,727	361,557	1,710,561	8,681,216	6,857,902
33	K03	치 아 경 조 직 의 기 타 질 환	166,951	270,085	394,374	13,238,711	9,323,007
34	A09	감염성및상세불명기관의기타위장염및결	161,761	282,758	1,745,255	10,661,329	7,279,328
35	L50	두 드 러 기	160,500	429,491	3,130,515	11,426,762	8,649,880
36	K58	과 민 대 장 증 후 군	159,586	326,078	3,021,289	13,936,572	9,568,285
37	E78	지 질 단 백 질 대 사 장 애 및 기 타 지 질 증	148,592	475,737	18,341,653	34,719,582	23,841,766
38	I63	뇌 경 색 증	147,405	755,311	35,094,581	124,047,233	82,012,100
39	M13	기 타 관 절 염	143,755	613,123	4,174,265	17,025,221	12,734,825
40	S33	요추및골반의관절및인대의탈구,염좌및긴	141,396	523,362	2,071,195	14,143,238	10,558,467
41	H16	각 막 염	135,808	351,941	1,282,909	11,199,848	8,380,108
42	J45	천 식	133,199	511,605	6,550,649	26,169,646	18,425,733
43	H40	녹 내 장	131,424	532,357	3,085,737	38,924,684	26,280,935
44	M25	달 리 분 류 되 지 않 은 기 타 관 절 장 애	128,205	497,529	2,802,240	12,477,321	8,732,640
45	H35	기 타 망 막 장 애	127,119	438,475	4,713,846	54,755,665	43,641,502
46	H60	외 이 염	126,366	410,487	1,078,048	7,806,449	6,241,821
47	K25	위 케 양	118,443	308,787	4,823,564	17,592,396	11,994,656
48	M19	기 타 관 절 증	111,080	433,296	3,687,866	15,178,426	10,671,296
49	H81	전 정 기 능 의 장 애	109,693	309,450	4,735,045	15,967,839	10,891,136
50	L30	기 타 피 부 염	106,822	265,262	1,879,709	7,844,575	5,672,196

주 : 수진기준 (한의분류 제외, 급여일수, 진료비와 급여비는 약국포함)

# 외래 다빈도상병 급여현황(남자)

in elderly man above the age of 65 (Male)

(단위 : 명, 일, 천원)

Unit : Person, Day, KRW 1,000

순위 Rank	상병 기호 I.C.D	상 병 명 Diseases	진료실인원 Patients	내원일수 Visits	급여일수 Reimbursed Days	진료비 Medical Expense	급여비 Benefit
51	J01	급 성 부 비 동 염	106,566	264,619	1,324,153	7,438,487	5,675,808
52	L21	지 루 피 부 염	105,854	268,659	1,876,220	7,610,564	5,737,897
53	K52	기 타 비 감염 성 위 장 염 및 결 장 염	99,849	177,242	1,022,201	5,262,585	3,941,012
54	R42	어 지 럽 증 및 어 지 럽	99,823	219,142	3,950,364	13,579,795	8,200,174
55	J44	기 타 만 성 폐 색 성 폐 질 환	98,108	441,776	12,319,586	50,190,948	32,563,751
56	K12	구 내 염 및 관 련 병 변	94,690	198,938	686,205	4,162,702	3,169,870
57	R10	복 부 및 골 반 통 증	94,578	164,427	1,336,814	10,190,666	5,918,770
58	L24	자 극 물 접촉 피 부 염	93,609	236,634	1,407,633	6,238,537	4,806,741
59	H52	굴 절 및 조 절 의 장 애	93,336	146,072	628,785	7,183,340	5,134,073
60	L03	연 조 직 염	93,321	267,517	1,164,138	7,989,805	5,608,572
61	K63	장 의 기 타 질 환	90,873	140,579	1,117,949	23,957,376	14,579,297
62	M65	윤 활 막 염 및 힘 줄 윤 활 막 염	89,751	322,590	1,378,665	8,400,483	6,194,733
63	E14	상 세 불 명 의 당 뇨 병	87,907	439,401	13,541,841	39,522,231	26,351,706
64	R07	목 구 명 및 가 습 의 통 증	83,061	142,465	3,181,266	12,482,450	7,283,861
65	M50	경 추 간 판 장 애	81,764	541,531	2,614,546	18,737,383	13,057,155
66	H36	달 리분 류된 질환에서의 망막 장 애	77,519	251,032	5,992,500	18,989,037	12,279,891
67	F00	알츠하이머병에서의 치매(G30.-+)	77,326	412,911	12,939,697	50,639,514	33,925,632
68	G47	수 면 장 애	76,665	262,637	5,111,871	8,884,872	6,482,525
69	J32	만 성 부 비 동 염	75,351	244,953	1,315,332	8,323,042	5,834,594
70	M10	통 풍	75,028	344,198	7,185,726	14,256,496	9,731,703
71	H26	기 타 백 내 장	71,979	181,093	949,398	16,479,109	10,940,368
72	J18	상 세 불 명 병 원 체 의 폐 염	70,986	182,041	1,826,722	12,534,837	7,812,023
73	S02	두 개 골 및 안 면 골 의 골 절	70,394	126,209	262,290	4,444,928	2,948,753
74	H90	전 음 성 및 감 각 신 경 성 청 력 소 실	68,528	133,096	640,486	5,544,832	3,412,525
75	B02	대 배 상 포 진	66,386	265,229	1,684,379	12,755,775	8,881,947
76	L02	피 부 의 농 양 , 종 기 및 큰 종 기	64,366	189,252	741,868	5,068,832	3,692,231
77	K76	간 의 기 타 질 환	64,137	125,764	2,110,393	8,220,115	5,392,307
78	H11	결 막 의 기 타 장 애	64,074	116,762	397,696	4,710,646	3,350,946
79	N18	만 성 신 장 병	63,902	1,900,971	16,375,926	352,875,255	307,613,070
80	I11	고 혈 압 성 심 장 병	61,930	307,574	12,337,009	28,453,832	19,455,801
81	M77	기 타 골 부 착 부 병 증	61,792	234,149	1,041,627	6,120,463	4,445,803
82	J42	상 세 불 명 의 만 성 기 관 지 염	61,721	166,852	1,598,225	6,128,247	4,332,132
83	F41	기 타 불 안 장 애	60,275	291,510	5,871,885	12,731,186	8,656,526
84	K30	기 능 성 소 화 불 량	60,185	118,012	1,213,130	4,037,074	2,641,610
85	L29	가 려 움	59,528	158,365	1,966,341	5,092,527	3,354,540
86	J41	단순성 및 점액 화농성 만성 기관지 염	58,477	156,888	1,142,742	4,764,182	3,583,478
87	R51	두 통	58,298	110,705	1,757,857	6,114,094	3,730,451
88	Z96	기 타 기 능 성 삽 입 물 의 존 재	58,037	212,436	779,740	7,605,901	5,493,618
89	I48	심 방 세 동 및 조 동	57,941	262,505	13,740,839	39,831,875	25,849,079
90	F32	우 울 에 피 소 드	57,122	375,540	8,662,245	20,390,412	13,371,931
91	C61	전 립 선 의 악 성 신 생 물	56,361	428,244	11,088,002	121,445,735	113,753,427
92	I25	만 성 허 혈 심 장 병	55,590	196,555	12,940,898	35,632,312	23,300,505
93	D12	결장, 직장, 항문 및 항문관의 양성 신 생물	53,816	89,645	795,820	13,615,473	8,135,763
94	S61	손 목 및 손 의 열 린 상 처	53,551	196,727	521,886	6,082,181	4,059,475
95	F51	비 기 질 성 수 면 장 애	52,695	243,247	4,939,637	8,921,785	6,170,367
96	H61	외 의 의 기 타 장 애	52,225	91,826	203,355	2,576,959	1,865,572
97	C16	위 의 악 성 신 생 물	51,702	315,317	4,107,543	53,091,203	48,432,167
98	K07	치 아 열 굴 이상 [ 부정 교 합 포함 ]	51,265	81,516	232,135	2,248,524	1,557,593
99	S01	머 리 의 열 린 상 처	50,511	155,183	401,478	7,007,204	4,111,796
100	S23	흉곽의 관절 및 인대의 탈구, 염좌 및 긴장	49,394	110,290	455,788	3,334,464	2,457,650

Note : Based on the Treatment Month (excluding herbal medicine, including pharmacy in Treatment Amount and Benefit Amount)

제Ⅵ-12-2 표  
Table VI-12-2

65세이상 노인 질병소분류별  
Outpatient Benefits by Frequency of Disease

순위 Rank	상병 기호 I.C.D	상 병 명 Diseases	진료실인원 Patients	내원일수 Visits	급여일수 Reimbursed Days	진료비 Medical Expense	급여비 Benefit
1	I10	본 태 성 ( 원 발 성 ) 고 혈 압	1,538,800	12,444,284	403,864,643	790,222,617	573,479,095
2	K05	치 은 염 및 치 주 질 환	1,176,011	2,821,260	5,890,987	98,927,241	70,201,130
3	J20	급 성 기 관 지 염	1,124,925	3,283,991	16,938,393	87,412,006	68,432,387
4	M17	무 룡 관 절 증	1,051,331	8,252,498	60,388,907	322,996,515	232,147,331
5	M54	등 통 증	963,275	7,435,487	31,872,493	205,027,878	157,583,689
6	K29	위 염 및 십 이 지 장 염	678,376	1,651,871	17,461,467	59,903,453	43,629,675
7	M48	기 타 척 추 병 증	612,682	4,518,568	34,343,337	194,253,181	137,682,416
8	K21	위 - 식 도 역 류 병	568,909	1,625,620	27,874,292	85,269,012	58,954,580
9	E11	2 형 당 뇨 병	567,381	4,328,698	131,130,500	380,557,551	266,863,827
10	L23	엘 러 지 성 접 촉 피 부 염	494,534	1,235,160	6,784,916	30,419,933	23,978,529
11	M79	달 리 분 류 되 지 않 은 기 타 연 조 직 장 애	467,631	1,636,912	7,735,813	41,155,714	30,957,372
12	M81	병 적 골 절 이 없 는 골 다 공 증	466,034	1,709,830	32,172,869	104,391,989	72,367,847
13	K08	치 아 및 지 지 구 조 의 기 타 장 애	464,146	1,636,556	2,559,876	577,886,136	293,406,913
14	H10	결 막 염	463,040	1,083,651	3,812,072	31,538,592	24,477,071
15	J00	급 성 비 인 두 염 [ 감 기 ]	448,944	1,136,144	5,317,911	18,684,874	15,106,304
16	K04	치 수 및 근 단 주 위 조 직 의 질 환	427,368	1,543,848	2,437,843	52,923,564	37,777,767
17	H04	눈 물 계 통 의 장 애	421,266	1,013,269	4,344,037	36,518,374	26,965,130
18	J06	다발성및상세불명부위의급성상기도감염	417,662	931,139	4,685,501	22,243,751	17,567,716
19	H25	노 년 백 내 장	404,967	1,301,980	4,859,626	49,727,098	36,234,884
20	M75	어 깨 병 변	391,949	2,162,193	9,745,969	68,270,498	49,575,527
21	M51	기 타 추 간 판 장 애	344,866	2,521,469	12,966,451	89,715,420	65,242,005
22	J30	혈 관 운 동 성 및 엘 러 지 성 비 염	342,075	750,860	4,990,568	20,535,089	15,884,537
23	M47	척 추 증	341,736	2,381,983	10,218,161	73,783,242	56,134,277
24	K02	치 아 우 식	337,085	548,458	768,989	19,461,236	13,721,340
25	E78	지 질 단 백 질 대 사 장 애 및 기 타 지 질 증	327,865	1,208,646	45,930,252	81,148,427	56,566,105
26	M13	기 타 관 절 염	317,610	1,418,032	10,314,286	41,515,252	31,230,631
27	N30	방 광 염	285,398	791,918	5,234,121	26,539,917	19,159,176
28	J40	급성인지만성인지명시되지않은기관지염	280,071	668,903	4,180,816	20,682,711	15,081,608
29	J03	급 성 편 도 염	270,169	590,120	2,705,322	14,918,518	11,794,067
30	B35	백 선 증	268,739	658,548	5,359,665	27,080,861	20,124,589
31	Z46	기타장치의부착및조정을위하여보건서비	247,793	378,590	414,859	22,481,249	12,122,689
32	M25	달 리 분 류 되 지 않 은 기 타 관 절 장 애	244,670	982,447	6,031,724	24,898,564	17,632,922
33	J02	급 성 인 두 염	240,706	514,056	2,415,137	12,317,369	9,797,281
34	H16	각 막 염	240,079	623,306	2,356,755	20,257,305	15,359,300
35	J04	급 성 후 두 염 및 기 관 염	239,633	592,423	2,847,796	14,676,568	11,714,209
36	M19	기 타 관 절 증	226,885	902,474	10,367,870	37,662,076	26,390,454
37	H81	전 정 기 능 의 장 애	226,148	603,496	8,842,086	30,891,607	21,364,673
38	L50	두 드 러 기	225,413	521,784	3,518,291	13,419,924	10,245,721
39	A09	감염성및상세불명기원의기타위장염및결	224,834	384,981	2,504,715	15,209,017	10,340,015
40	S33	요추및골반의관절및인대의탈구,염좌및긴	210,234	838,400	3,380,664	22,651,485	17,076,062
41	F00	알 츠 하 이 머 병 에 서 의 치 매 (G30,-+)	200,620	1,167,809	36,767,316	139,256,299	94,604,809
42	J45	천 식	198,120	684,311	9,055,193	35,278,594	24,911,037
43	K59	기 타 기 능 성 장 장 애	195,833	381,930	4,380,766	14,160,058	9,746,313
44	K58	파 민 대 장 증 후 군	191,119	369,359	3,169,816	15,027,488	10,464,396
45	H35	기 타 망 막 장 애	185,788	548,449	6,337,972	53,320,255	39,857,833
46	R42	어 지 럽 증 및 어 지 럽	175,967	358,199	5,851,467	21,571,721	13,614,698
47	H40	녹 내 장	172,906	651,214	3,900,197	48,540,561	33,119,238
48	H60	외 이 염	170,995	494,798	1,361,899	9,602,147	7,735,089
49	I20	협 심 증	169,034	688,457	39,154,008	109,094,594	72,690,543
50	K03	치 아 경 조 직 의 기 타 질 환	167,809	259,302	377,045	11,863,559	8,410,167

주 : 수진기준 (한의분류 제외, 급여일수, 진료비와 급여비는 약국포함)



# 외래 다빈도상병 급여현황(여자)

in elderly man above the age of 65 (Female)

(단위 : 명, 일, 천원)

Unit : Person, Day, KRW 1,000

순위 Rank	상병 기호 I.C.D	상 병 명 Diseases	진료실인원 Patients	내원일수 Visits	급여일수 Reimbursed Days	진료비 Medical Expense	급여비 Benefit
51	M65	윤활막염 및 힘줄 윤활막염	151,998	542,912	2,326,953	14,538,275	10,739,269
52	K25	위 궤양	151,488	390,764	5,814,088	20,810,595	14,577,489
53	I63	뇌경색증	148,459	757,749	33,934,237	124,230,095	83,304,410
54	R10	복부 및 골반 통증	144,367	254,781	2,065,070	14,591,381	8,602,882
55	J01	급성 부비동염	140,613	332,299	1,655,333	9,430,123	7,215,050
56	K52	기타 비감염성 위장염 및 결장염	139,052	244,600	1,391,526	7,062,756	5,336,609
57	H52	굴절 및 조절의 장애	135,066	211,742	1,017,244	10,795,671	7,729,300
58	K12	구내염 및 관련 병변	134,214	276,576	992,651	5,860,904	4,494,981
59	F32	우울장애 소드	129,707	859,090	21,039,016	48,572,834	32,066,517
60	H26	기타 백내장	124,526	311,119	1,360,162	30,864,120	20,926,337
61	F41	기타 불안장애	120,988	553,851	11,236,270	24,605,880	16,909,785
62	L30	기타 피부염	117,545	243,599	1,408,451	6,470,527	4,817,147
63	N31	달리 분류되지 않은 방광의 신경근육기능장애	114,329	359,794	9,460,453	23,118,334	15,612,845
64	M50	경추간판장애	113,520	678,054	3,046,156	23,542,649	16,924,616
65	L03	연조직염	112,548	287,972	1,270,505	8,467,283	6,085,455
66	L24	자극물접촉피부염	112,222	235,522	1,231,274	5,883,184	4,592,001
67	R51	두통	111,147	207,835	3,450,889	12,177,773	7,628,485
68	I11	고혈압성심장병	110,743	571,902	23,588,628	54,502,248	37,709,529
69	R07	목구멍 및 가슴의 통증	107,885	185,666	4,316,617	16,509,292	9,713,691
70	B02	대사장애	106,493	387,937	2,415,797	18,822,147	13,271,773
71	E14	상세불명 의당뇨병	105,746	521,619	16,383,743	48,841,089	33,095,367
72	H36	달리 분류된 질환에서의 망막장애	103,241	331,710	8,376,263	24,363,630	16,421,655
73	M15	다발관절증	102,637	453,469	6,422,690	19,977,946	14,027,319
74	Z96	기타 기능성삽입물의 존재	102,229	357,252	1,473,073	13,284,671	9,639,826
75	G47	수면장애	101,372	315,127	6,492,707	11,127,134	8,162,843
76	J32	만성 부비동염	99,338	300,862	1,497,868	9,978,200	7,133,426
77	N95	폐경 및 기타 폐경후 장애	93,926	251,671	9,186,287	10,241,690	6,806,637
78	G44	기타 통풍	93,426	207,363	3,253,246	11,816,357	7,786,977
79	K30	기능성 소화불량	92,200	173,755	1,707,712	5,709,190	3,777,087
80	S23	흉곽의 관절 및 인대의 탈구, 염좌 및 긴장	90,460	205,470	878,213	6,387,382	4,727,820
81	N39	비뇨계통의 기타 장애	84,120	206,816	3,450,275	12,444,150	8,076,738
82	F06	뇌손상, 뇌기능이상 및 신체 질환에 의한 기타	84,108	256,473	8,947,679	22,674,856	15,344,389
83	J18	상세불명 병원체의 폐렴	81,342	192,980	1,647,931	10,966,937	7,091,967
84	S22	늑골, 흉골 및 흉추의 골절	81,080	279,051	2,976,417	16,703,222	10,973,644
85	H11	결막의 기타 장애	77,884	143,623	564,231	6,056,527	4,346,114
86	H90	전음성 및 감각 신경성 청력소실	77,391	143,483	724,044	6,115,773	3,942,022
87	J41	단순성 및 점액화농성 만성 기관지염	76,870	192,872	1,320,172	5,696,623	4,362,920
88	H01	눈꺼풀의 기타 염증	75,570	159,625	660,949	5,317,369	3,915,781
89	M77	기타 골부착부 병증	75,441	274,214	1,192,607	7,102,373	5,199,165
90	K76	간의 기타 질환	74,362	131,614	2,001,549	8,908,674	5,891,558
91	S43	견갑대의 관절 및 인대의 탈구, 염좌 및 긴장	73,331	263,303	942,419	6,852,251	5,107,500
92	K27	상세불명 부위의 소화성 궤양	73,082	174,395	1,966,221	6,469,286	4,834,344
93	L02	피부의 농양, 종기 및 큰 종기	72,670	185,093	704,727	4,896,078	3,628,276
94	E03	기타 갑상선 기능저하증	71,463	313,474	14,783,258	23,024,105	15,154,402
95	J42	상세불명 만성 기관지염	69,901	172,950	1,452,320	5,849,777	4,278,208
96	H61	외이염	69,506	112,021	263,774	3,186,855	2,338,769
97	S02	두개골 및 안면골의 골절	68,265	120,597	234,153	3,991,375	2,723,790
98	I67	기타 뇌혈관 질환	67,985	233,073	9,609,797	31,610,280	20,380,533
99	S93	발목 및 발바닥의 관절 및 인대의 탈구, 염좌 및	67,829	196,016	725,910	5,980,468	4,324,699
100	B00	헤르페스 바이러스 [단순 헤르페스] 감염	67,664	123,362	599,421	3,933,069	2,942,921

Note : Based on the Treatment Month (excluding herbal medicine, including pharmacy in Treatment Amount and Benefit Amount)

제Ⅵ - 13 표  
Table VI - 13

65세이상 노인 질병소분류별  
Benefits by Frequency of Disease

순위 Rank	상병 기호 I.C.D	상 병 명 Diseases	진료실인원 Patients	내원일수 Visits	급여일수 Reimbursed Days	진료비 Medical Expense	급여비 Benefit
1	M54	등 통 증	1,254,180	12,069,459	12,755,147	232,305,718	199,355,632
2	M79	달리 분류되지 않은 기타 연조직 장애	578,367	3,947,207	4,163,334	81,377,860	70,029,846
3	M25	달리 분류되지 않은 기타 관절장애	324,725	2,195,027	2,419,079	43,905,387	37,654,005
4	M17	무릎 관절 증	293,832	2,219,034	2,365,873	50,069,761	42,351,020
5	S33	요추 및 골반의 관절 및 인대의 탈구, 염	280,969	1,801,644	1,857,637	35,858,204	30,012,267
6	M62	기 타 근 육 장 애	262,749	1,695,690	1,797,151	31,990,541	27,590,677
7	M75	어깨 병 변	260,267	1,633,620	1,699,162	31,420,488	26,680,134
8	K30	소 화 불 량	178,197	927,186	1,156,435	17,287,627	14,823,753
9	S93	발목 및 발부위의 관절 및 인대의 탈구,	134,636	660,151	677,534	12,171,712	10,333,395
10	U30	근 골 격 계 및 결 합 조 직 의 질 환	98,580	586,461	612,699	11,058,207	9,436,198
11	S43	견갑대의 관절 및 인대의 탈구, 염좌 및	93,391	536,498	554,966	10,035,782	8,490,008
12	S83	무릎의 관절 및 인대의 탈구, 염좌 및 긴	87,450	554,018	571,083	10,292,936	8,700,860
13	U23	신 경 계 통 의 질 환	79,713	754,209	808,463	16,151,291	13,747,902
14	S13	목 부위의 관절 및 인대의 탈구, 염좌 및	74,015	381,084	393,502	7,345,462	6,130,667
15	S63	손목 및 손부위의 관절 및 인대의 탈구,	69,069	313,434	321,729	5,700,124	4,844,212
16	R51	두 통	61,161	315,680	340,525	6,094,769	5,157,556
17	J00	급 성 비 인 두 염 [ 감 기 ]	57,611	178,374	335,684	3,115,712	2,641,279
18	M48	기 타 척 추 병	56,838	539,131	565,958	13,021,007	10,500,762
19	M51	기 타 추 간 관 장 애	51,074	447,894	471,975	10,998,101	8,724,703
20	G43	편 두 통	47,301	250,187	263,850	4,652,654	3,953,771
21	R42	현 기 및 어 지 러 움	42,764	261,279	294,242	4,929,319	4,159,611
22	G44	기 타 두 통 증 후 군	41,647	228,478	245,967	4,338,783	3,679,738
23	R10	복 부 및 골 반 통 증	38,749	187,094	230,995	3,676,641	3,076,447
24	G51	안 면 신 경 장 애	37,570	544,340	561,783	10,755,779	8,834,484
25	M77	기 타 골 부 착 부 병 증	36,304	197,992	209,809	3,602,827	3,081,698
26	R25	이 상 불 수 의 운 동	33,148	234,574	248,992	4,120,910	3,547,087
27	M19	기 타 관 절 증	26,845	155,507	165,127	3,632,251	3,058,504
28	S80	아 래 다 리 의 표 재 성 손 상	26,126	129,589	133,568	2,344,045	2,021,165
29	M13	기 타 관 절 염	25,374	149,058	171,162	3,389,364	2,833,714
30	G47	수 면 장 애	24,748	177,316	194,659	3,122,561	2,645,375
31	M47	척 추 증	23,263	176,058	188,118	4,010,215	3,349,140
32	G57	하 지 의 단 일 신 경 병 증	22,963	160,714	165,824	2,839,662	2,449,219
33	R20	피 부 감 각 의 장 애	22,665	140,970	153,339	2,391,190	2,049,441
34	M24	기 타 명 시 된 관 절 이 상	21,786	135,281	142,527	2,784,470	2,375,790
35	M53	달리 분류되지 않은 기타 등병증	19,461	115,074	118,870	2,201,894	1,869,060
36	K29	위 염 및 십 이 지 장 염	19,150	99,710	129,893	1,838,816	1,543,154
37	S30	복부, 아래등 및 골반의 표재성 손상	18,888	90,836	93,829	1,678,252	1,445,515
38	R05	기 침	18,252	67,988	111,685	1,196,475	1,008,266
39	H93	달리 분류되지 않은 귀의 기타 장애	18,216	168,235	183,078	2,918,186	2,447,162
40	S23	흉곽의 관절 및 인대의 탈구, 염좌 및 긴	18,173	76,543	79,433	1,454,281	1,231,033
41	S53	팔꿈치의 관절 및 인대의 탈구, 염좌 및	17,939	88,547	91,773	1,621,796	1,373,630
42	I69	뇌 혈 관 질 환 의 후 유 증	17,117	200,303	212,976	7,704,904	6,218,961
43	M23	무릎 의 내 부 이 상	16,872	121,837	126,173	2,431,490	2,079,230
44	M72	섬 유 모 세 포 장 애	16,238	109,362	112,692	1,941,879	1,660,094
45	I63	뇌 경 색 증	14,357	155,837	161,644	10,496,402	8,054,353
46	U67	심 실 증 ( 心 實 證 )	14,064	81,906	91,610	1,647,971	1,373,212
47	K59	기 타 기능 장 장애	13,477	73,906	102,184	1,371,071	1,162,767
48	G24	근 긴 장 이 상	13,155	71,566	74,588	1,285,051	1,082,916
49	U68	비 병 증 ( 脾 病 證 )	13,118	66,228	79,411	1,364,443	1,158,519
50	M50	경 추 간 관 장 애	12,583	97,797	102,312	2,235,023	1,784,200

주: 수진기준



# 다빈도 상병 급여현황(한방 계)

in elderly man above the age of 65(O.H&C Total)

(단위 : 명, 일, 천원)

Unit : Person, Day, KRW 1,000

순위 Rank	상병 기호 I.C.D	상 병 명 Diseases	진료실인원 Patients	내원일수 Visits	급여일수 Reimbursed Days	진료비 Medical Expense	급여비 Benefit
51	F45	신 체 형 장 애	12,286	68,674	77,059	1,280,909	1,075,487
52	U28	소 화 계 통 의 질 환	12,051	48,496	58,543	898,111	769,144
53	M70	사용, 과용 및 압박과 관련된 연조직 장애	11,465	64,185	66,175	1,170,213	1,000,375
54	G56	팔 의 단 일 신 경 병 증	10,421	61,616	64,351	1,111,901	952,694
55	R07	목 구 멍 및 가슴 의 통 증	9,896	54,222	57,757	981,587	836,218
56	S70	둔 부 및 대 퇴 의 표 재 성 손 상	9,851	48,230	49,586	891,715	768,566
57	S40	어 깨 및 위 팔 의 표 재 성 손 상	9,411	48,565	50,147	878,292	755,423
58	M65	윤 활 막 염 및 힘 줄 윤 활 막 염	9,272	52,089	54,198	954,454	807,644
59	E51	티 아 민 결핍	9,061	59,802	61,096	1,154,478	983,959
60	R60	달 리 분 류 되 지 않 은 부 중	8,946	57,657	60,378	996,326	855,648
61	F00	알츠하이머병에서의 치매(G30.-+)	8,906	4,182	4,519	5,047,700	4,058,656
62	M99	달리 분류되지 않은 생물역학적 병변	8,590	81,657	88,868	1,718,871	1,438,170
63	U71	신 병 증 ( 腎 病 證 )	8,487	56,172	59,193	1,099,330	933,896
64	G20	파 킨 슨 병	8,297	78,552	86,372	3,935,485	3,428,484
65	G81	편 마 비	8,192	28,531	31,838	4,492,914	3,593,978
66	H81	전 정 기 능 의 장 애	7,902	50,029	54,681	996,282	823,596
67	M60	근 육	7,823	48,330	50,166	947,106	800,314
68	S46	어깨 및 위팔 부위의 근육 및 힘줄의 손상	7,797	47,672	48,765	986,002	824,127
69	K92	소 화 계 통 의 기 타 질 환	7,654	42,231	47,122	814,226	695,715
70	J31	만 성 비염, 비인두염 및 인두염	7,216	47,405	60,303	818,939	687,075
71	H53	시 각 장 애	6,976	55,541	56,884	909,582	771,983
72	U60	기 병 증 ( 氣 病 證 )	6,877	31,299	43,314	771,040	645,329
73	M16	고 관 절 결 증	6,817	46,957	47,960	1,013,399	850,210
74	S73	둔부의 관절 및 인대의 탈구, 염좌 및 긴	6,773	37,744	38,954	727,145	611,316
75	U65	간 실 증 ( 肝 實 證 )	6,743	38,726	44,093	778,514	649,670
76	M22	무 료 뼈 의 장 애	6,734	48,928	50,938	881,629	753,159
77	J06	다발성 및 상세불명 부위의 급성 상기도	6,645	19,949	37,477	349,771	292,631
78	R57	달 리 분 류 되 지 않 은 쇼 크	6,564	52,407	54,000	898,351	784,242
79	U66	심 허 증 ( 心 虛 證 )	6,521	37,033	41,945	776,391	651,275
80	S76	둔부 및 대퇴 부위의 근육 및 힘줄의 손상	6,497	37,920	38,720	702,903	596,147
81	S20	흉 광 의 표 재 성 손 상	6,458	26,238	27,093	490,108	421,278
82	S90	발 목 및 발 의 표 재 성 손 상	6,324	24,180	24,920	440,228	378,678
83	K07	치아열굴 이상 [ 부정 교합 포함 ]	5,648	40,413	42,171	712,129	609,215
84	S00	머 리 의 표 재 성 손 상	5,585	24,481	25,504	445,766	384,224
85	U22	정 신 및 행 동 장 애	5,566	31,329	34,812	695,612	579,130
86	U64	간 허 증 ( 肝 虛 證 )	5,511	35,173	37,492	616,153	523,740
87	U78	장 부 겸 병 증 ( 臟 腑 兼 病 證 )	5,452	31,634	36,378	629,845	529,887
88	S96	발목 및 발 부위의 근육 및 힘줄의 손상	5,286	26,475	27,207	499,962	420,226
89	J30	혈관운동성 및 알레르기성 비염	5,247	31,050	43,445	534,172	449,811
90	R00	심 장 박 동 이 상	4,851	25,907	27,758	452,623	378,791
91	S60	손 목 및 손 의 표 재 성 손 상	4,755	20,248	20,757	358,883	308,905
92	M43	기 타 변 형 성 등 병 증	4,525	36,749	38,033	1,008,845	773,229
93	M76	발을 제외한 하지의 골부착부병증	4,461	26,068	26,685	494,380	425,890
94	I10	본 태 성 ( 일 차 성 ) 고 혈 압	4,382	16,553	19,079	1,224,081	976,607
95	L29	가 러 움	4,178	22,855	25,028	392,035	335,579
96	G50	삼 차 신 경 의 장 애	4,164	31,891	33,614	605,988	504,742
97	F03	상 세 불 명 의 치 매	4,060	8,221	8,898	1,824,001	1,468,897
98	L03	연 조 직 염	4,018	22,538	23,477	419,582	354,176
99	H04	눈 물 계 통 의 장 애	3,770	27,762	29,601	452,420	387,619
100	R63	음식 및 수액섭취에 관계된 증상 및 징후	3,716	14,650	19,366	335,458	273,448

Note : Based on the Treatment Month

제Ⅵ-13-1 표

65세이상 노인 질병소분류별 다빈도 상병 급여현황(한방 남자)

Table VI-13-1

Benefits by Frequency of Disease in elderly man above the age of 65 (O.H&C Male)

(단위 : 명, 일, 천원)

Unit : Person, Day, KRW 1,000

순위 Rank	상병 기호 I.C.D	상 병 명 Diseases	진료실인원 Patients	내원일수 Visits	급여일수 Reimbursed Days	진료비 Medical Expense	급여비 Benefit
1	M54	등통증	376,153	3,650,909	3,865,535	68,743,171	59,016,004
2	M79	달리 분류되지 않은 기타 연조직 장애	176,073	1,261,865	1,334,513	24,987,350	21,546,790
3	S33	요추 및 골반의 관절 및 인대의 탈구, 염	109,471	669,342	689,911	13,183,703	11,036,177
4	M25	달리 분류되지 않은 기타 관절장애	84,215	585,257	648,083	11,266,038	9,675,759
5	M62	기타 근육장애	82,628	561,440	595,467	10,520,278	9,073,990
6	M75	어깨병변	77,606	525,619	549,064	9,953,641	8,417,069
7	M17	무릎관절증	59,694	472,658	506,931	10,015,608	8,499,173
8	S93	발목 및 발부위의 관절 및 인대의 탈구,	41,397	204,077	209,703	3,770,623	3,192,044
9	K30	소화불량	39,471	206,294	279,818	3,892,963	3,320,393
10	S43	견갑대의 관절 및 인대의 탈구, 염좌 및	32,255	193,657	201,335	3,624,507	3,053,574
11	U23	신경계통의 질환	28,809	340,384	369,540	6,888,414	5,874,708
12	U30	근골격계 및 결합조직의 질환	28,422	177,662	185,763	3,307,033	2,824,344
13	S13	목부위의 관절 및 인대의 탈구, 염좌 및	25,087	135,501	139,922	2,606,111	2,174,028
14	S83	무릎의 관절 및 인대의 탈구, 염좌 및 긴	24,528	154,108	158,586	2,860,811	2,419,331
15	S63	손목 및 손부위의 관절 및 인대의 탈구,	23,284	104,775	107,371	1,914,370	1,619,717
16	J00	급성비인두염[감기]	17,189	50,483	106,268	892,735	752,254
17	M48	기타 척추병증	16,536	175,079	187,328	3,916,246	3,160,568
18	M51	기타 추간판장애	15,371	141,634	147,776	3,303,270	2,629,711
19	M77	기타 골관절부병증	14,118	78,483	81,287	1,429,326	1,221,649
20	R42	현기증	12,205	86,644	99,401	1,603,789	1,353,982
21	R51	두통	12,165	69,676	76,202	1,346,392	1,134,809
22	G51	안면신경장애	11,239	201,464	207,896	3,915,205	3,197,743
23	R25	이상불수의 운동	10,035	76,856	82,311	1,339,827	1,153,673
24	G43	편두통	9,326	53,892	57,181	983,819	835,337
25	R10	복부 및 골반통증	9,177	45,476	60,200	879,989	734,169
26	G44	기타 두통증후군	8,136	49,414	53,847	917,434	778,462
27	S53	팔꿈치의 관절 및 인대의 탈구, 염좌 및	7,930	40,915	42,623	754,088	635,466
28	I69	뇌혈관질환의 후유증	7,879	107,428	115,537	3,392,033	2,745,370
29	G57	하지의 단일신경증	7,260	55,650	57,297	983,035	848,290
30	R20	피부감각장애	7,046	47,934	52,640	820,871	702,122
31	M19	기타관절증	6,932	40,696	43,138	903,792	764,653
32	M47	척추증	6,642	53,658	58,665	1,138,543	953,653
33	G47	수면장애	6,511	49,401	55,921	897,064	757,385
34	M24	기타 명시된 관절이상	6,290	41,397	43,388	813,830	696,958
35	I63	뇌경색증	6,286	71,185	74,261	4,169,412	3,200,275
36	H93	달리 분류되지 않은 귀의 기타 장애	6,212	68,965	76,755	1,196,970	995,619
37	M13	기타관절염	5,992	37,840	43,676	777,062	652,109
38	M53	달리 분류되지 않은 기타 등병증	5,834	38,498	39,836	728,150	617,063
39	S80	아래다리의 표제성 손상	5,768	28,440	29,422	518,617	445,614
40	R05	기타기능성손침	5,593	20,149	37,326	355,704	298,145
41	M72	섬유모세포장애	5,574	40,881	42,302	727,926	620,408
42	S23	흉곽의 관절 및 인대의 탈구, 염좌 및 긴	5,510	23,002	23,998	434,213	366,203
43	S30	복부, 아래등 및 골반의 표제성 손상	5,425	25,222	25,960	462,542	397,175
44	M50	경추간판장애	4,967	41,235	43,472	909,858	724,778
45	K59	기타 기능성장장애	4,940	28,985	44,180	528,706	445,731
46	K29	위염 및 십이지장염	4,495	24,028	34,351	444,209	371,440
47	M23	무릎의 내부이상	3,812	27,408	28,371	537,358	460,693
48	U68	비병증(脾病證)	3,608	18,771	25,042	363,197	307,657
49	M70	사용, 과용 및 압박과 관련된 연조직 장애	3,561	20,188	20,883	369,036	313,942
50	G81	편마비	3,393	13,604	15,414	1,754,140	1,401,900

주 : 수진기준

제Ⅵ-13-2 표 65세이상 노인 질병소분류별 다빈도 상병 급여현황(한방 여자)  
Table VI-13-2 Benefits by Frequency of Disease in elderly man above the age of 65 (O.H&C Female)

(단위 : 명, 일, 천원)  
Unit : Person, Day, KRW 1,000

순위 Rank	상병 기호 I.C.D	상 병 명 Diseases	진료실인원 Patients	내원일수 Visits	급여일수 Reimbursed Days	진료비 Medical Expense	급여비 Benefit
1	M54	등 통 증	878,027	8,418,550	8,889,612	163,562,547	140,339,628
2	M79	달리 분류되지 않은 기타 연조직 장애	402,294	2,685,342	2,828,821	56,390,510	48,483,056
3	M25	달리 분류되지 않은 기타 관절장애	240,510	1,609,770	1,770,996	32,639,349	27,978,246
4	M17	무릎 관절 증	234,138	1,746,376	1,858,942	40,054,153	33,851,847
5	M75	어깨 병 변	182,661	1,108,001	1,150,098	21,466,847	18,263,065
6	M62	기타 근육 장애	180,121	1,134,250	1,201,684	21,470,263	18,516,686
7	S33	요추 및 골반의 관절 및 인대의 탈구, 염	171,498	1,132,302	1,167,726	22,674,502	18,976,090
8	K30	소화 불량	138,726	720,892	876,617	13,394,664	11,503,361
9	S93	발목 및 발부위의 관절 및 인대의 탈구,	93,239	456,074	467,831	8,401,089	7,141,351
10	U30	근 골격계 및 결합조직의 질환	70,158	408,799	426,936	7,751,174	6,611,854
11	S83	무릎의 관절 및 인대의 탈구, 염좌 및 긴	62,922	399,910	412,497	7,432,125	6,281,529
12	S43	견갑대의 관절 및 인대의 탈구, 염좌 및	61,136	342,841	353,631	6,411,274	5,436,434
13	U23	신경계통의 질환	50,904	413,825	438,923	9,262,877	7,873,194
14	R51	두통	48,996	246,004	264,323	4,748,376	4,022,747
15	S13	목 부위의 관절 및 인대의 탈구, 염좌 및	48,928	245,583	253,580	4,739,351	3,956,639
16	S63	손목 및 손부위의 관절 및 인대의 탈구,	45,785	208,659	214,358	3,785,754	3,224,495
17	J00	급성비인두염 [감기]	40,422	127,891	229,416	2,222,977	1,889,025
18	M48	기타 척추 병 증	40,302	364,052	378,630	9,104,761	7,340,194
19	G43	편두통	37,975	196,295	206,669	3,668,835	3,118,434
20	M51	기타 추간판 장애	35,703	306,260	324,199	7,694,831	6,094,992
21	G44	기타 두통 증 후 군	33,511	179,064	192,120	3,421,349	2,901,276
22	R42	현기 및 어지럼	30,559	174,635	194,841	3,325,530	2,805,629
23	R10	복부 및 골반 통 증	29,572	141,618	170,795	2,796,652	2,342,277
24	G51	안면신경 장애	26,331	342,876	353,887	6,840,574	5,636,740
25	R25	이상불수의 운동	23,113	157,718	166,681	2,781,082	2,393,414
26	M77	기타 골부 착부 병 증	22,186	119,509	128,522	2,173,500	1,860,049
27	S80	아래다리의 표제성 손상	20,358	101,149	104,146	1,825,429	1,575,551
28	M19	기타 관절 증	19,913	114,811	121,989	2,728,459	2,293,851
29	M13	기타 관절	19,382	111,218	127,486	2,612,302	2,181,605
30	G47	수면 장애	18,237	127,915	138,738	2,225,497	1,887,990
31	M47	척추 증	16,621	122,400	129,453	2,871,672	2,395,487
32	G57	하지의 단일신경병 증	15,703	105,064	108,527	1,856,627	1,600,929
33	R20	피부감각의 장애	15,619	93,036	100,699	1,570,320	1,347,319
34	M24	기타 명시된 관절 이상	15,496	93,884	99,139	1,970,640	1,678,832
35	K29	위염 및 십이지장염	14,655	75,682	95,542	1,394,608	1,171,714
36	M53	달리 분류되지 않은 기타 등병 증	13,627	76,576	79,034	1,473,745	1,251,997
37	S30	복부, 아래등 및 골반의 표제성 손상	13,463	65,614	67,869	1,215,710	1,048,340
38	M23	무릎의 내부 손상	13,060	94,429	97,802	1,894,132	1,618,537
39	S23	흉곽의 관절 및 인대의 탈구, 염좌 및 긴	12,663	53,541	55,435	1,020,068	864,830
40	R05	기침	12,659	47,839	74,359	840,771	710,122
41	H93	달리 분류되지 않은 귀의 기타 장애	12,004	99,270	106,323	1,721,216	1,451,543
42	U67	심실증 (心實證)	11,159	63,519	70,781	1,272,786	1,063,832
43	M72	섬유모세포 장애	10,664	68,481	70,390	1,213,953	1,039,686
44	G24	근긴장 이상	10,622	55,600	57,908	997,299	841,083
45	S53	팔꿈치의 관절 및 인대의 탈구, 염좌 및	10,009	47,632	49,150	867,708	738,164
46	F45	신체형 장애	9,601	53,498	59,532	996,397	837,579
47	U68	비병증 (脾病證)	9,510	47,457	54,369	1,001,246	850,862
48	U28	소화계통의 질환	9,397	37,631	45,102	696,923	597,342
49	I69	뇌혈관질환의 후유증	9,238	92,875	97,439	4,312,871	3,473,591
50	K59	기타 기능성 장 장애	8,537	44,921	58,004	842,366	717,036

Note : Based on the Treatment Month

제Ⅵ - 14 표  
Table VI - 14

65세이상 노인 질병소분류별  
Inpatient Benefits by Frequency of Disease

순위 Rank	상병 기호 I.C.D	상 병 명 Diseases	진료실인원 Patients	내원일수 Visits	급여일수 Reimbursed Days	진료비 Medical Expense	급여비 Benefit
1	M54	등 통증	32,612	45,717	49,667	18,332,534	14,523,169
2	M79	달리 분류되지 않은 기타 연조직 장애	23,716	4,662	6,229	12,114,440	9,734,529
3	M17	무릎 관절증	20,211	24,961	26,213	11,500,190	9,163,513
4	M25	달리 분류되지 않은 기타 관절장애	13,688	5,408	6,056	6,765,444	5,426,199
5	I63	뇌경색증	8,842	63,247	63,938	8,730,068	6,739,620
6	F00	알츠하이머병에서의 치매 (G30.-+)	8,614	2,129	2,136	5,011,751	4,029,691
7	G81	편마비	6,805	7,647	9,968	4,110,542	3,288,606
8	I69	뇌혈관질환의 후유증	6,392	14,522	14,651	4,453,517	3,527,421
9	U23	신경계통의 질환	5,927	1,044	1,425	3,277,179	2,636,601
10	M62	기타 근육장애	5,118	921	939	2,351,164	1,889,624
11	M48	기타 척추병증	4,174	28,310	31,851	3,111,742	2,383,650
12	M75	어깨병변	4,041	3,479	3,693	1,903,158	1,513,019
13	G20	파킨슨병	3,909	4,911	5,421	2,442,666	2,114,127
14	S33	요추 및 골반의 관절 및 인대의 탈구, 염	3,436	42,988	43,963	3,123,072	2,344,157
15	F03	상세불명 의 치매	3,148	717	717	1,696,373	1,361,633
16	S72	대퇴골의 골절	2,586	4,994	5,032	1,433,687	1,129,169
17	M51	기타 추간판 장애	2,384	40,027	40,715	2,993,185	2,246,847
18	M13	기타 관절염	2,139	1,162	1,727	1,024,771	818,528
19	M19	기타 관절증	2,075	872	902	939,265	752,005
20	I10	본태성 (일차성) 고혈압	1,985	334	389	929,893	741,625
21	K30	소화불량	1,860	1,500	1,837	603,793	480,320
22	M47	척추증	1,610	4,009	4,134	888,455	694,876
23	S32	요추 및 골반의 골절	1,606	10,014	10,242	1,167,931	897,035
24	G82	하반신마비 및 사지마비	1,465	3,454	4,054	1,073,437	863,093
25	I61	뇌내출혈	1,415	10,672	10,745	1,557,849	1,211,505
26	R51	두면신경장애	1,324	1,031	1,124	577,449	460,076
27	G51	안면신경장애	1,317	14,317	14,495	1,232,601	930,297
28	U30	근골격계 및 결합조직의 질환	1,209	333	335	535,093	429,348
29	M24	기타 명시된 관절 이상	1,002	156	190	448,900	360,255
30	S22	늑골, 흉골 및 흉추의 골절	939	7,353	7,474	706,381	537,849
31	R42	현기 및 어지러움	865	2,622	2,763	422,215	329,808
32	F01	혈관성 치매	843	376	381	465,554	373,150
33	R10	복부 및 골반 통증	742	2,286	3,166	311,863	244,517
34	G44	기타 두통 증후군	703	905	987	318,281	252,484
35	U60	기병증 (氣病證)	662	243	243	236,646	191,491
36	C34	기관지 및 폐의 악성 신생물	638	3,628	3,880	307,529	274,917
37	G43	편두통	590	261	282	243,158	194,739
38	U68	비병증 (脾病證)	590	98	98	250,962	201,819
39	C16	위의 악성 신생물	551	2,501	2,570	266,732	239,282
40	U62	기혈음양병증 (氣血陰陽病證)	540	134	149	242,180	195,429
41	E11	인슐린 - 비의존 당뇨병	509	798	800	267,684	211,050
42	S06	두개내손상	435	2,520	2,537	345,102	268,714
43	S83	무릎의 관절 및 인대의 탈구, 염좌 및 긴	427	3,451	3,451	270,033	205,027
44	I67	기타 뇌혈관 질환	418	2,793	2,919	305,489	235,313
45	N18	만성 신장 질환	413	248	248	162,176	140,028
46	M50	추간판 장애	410	4,868	5,162	389,578	294,738
47	G30	알츠하이머	407	324	324	239,033	192,782
48	G47	수면 장애	398	783	881	178,567	139,328
49	M23	무릎의 내부 이상	395	1,786	1,781	263,750	205,376
50	M15	다발관절증	372	364	367	203,858	162,371

주: 수진기준

# 입원 다빈도 상병 급여현황(한방 계)

in elderly man above the age of 65(O.H&C Total)

(단위 : 명, 일, 천원)

Unit : Person, Day, KRW 1,000

순위 Rank	상병 기호 I.C.D	상 병 명 Diseases	진료실인원 Patients	내원일수 Visits	급여일수 Reimbursed Days	진료비 Medical Expense	급여비 Benefit
51	U66	심 허 증 ( 心 虛 證 )	367	28	46	146,773	117,845
52	M16	고 관 절 증	365	580	619	199,463	156,796
53	K59	기 타 기 능 성 장 장 애	364	419	497	130,491	104,390
54	C18	결 장 의 악 성 신 생 물	356	1,486	1,539	172,342	155,152
55	M43	기 타 변 형 성 등 병 증	354	3,431	3,666	305,686	231,866
56	U67	심 실 증 ( 心 實 證 )	334	150	160	193,849	156,488
57	S82	발 목 을 포 함 한 아 래 다 리 의 골 절	325	2,871	2,862	230,565	174,013
58	R25	이 상 불 수 의 운 동	315	1,119	1,134	171,690	135,002
59	S43	견갑대의 관절 및 인대의 탈구, 염좌 및	311	1,311	1,347	133,450	103,620
60	U22	정 신 및 행 동 장 애	309	314	329	140,774	112,495
61	S13	목 부위의 관절 및 인대의 탈구, 염좌 및	298	2,828	2,816	183,591	138,825
62	S93	발목 및 발부위의 관절 및 인대의 탈구,	291	907	909	107,007	84,136
63	R20	피 부 감 각 의 장 애	285	208	208	96,447	76,706
64	J18	상 세 불 명 병 원 체 의 폐렴	269	495	502	112,641	88,973
65	I60	지 주 막 하 출 혈	268	1,837	1,837	293,153	228,319
66	C22	간 및 간 내 담 관 의 악 성 신 생 물	253	1,242	1,308	103,596	92,890
67	E14	상 세 불 명 의 당 뇨 병	250	654	668	151,944	118,339
68	R26	보 행 과 이 동 의 이 상	246	1,042	1,091	157,220	121,493
69	U78	장 부 겸 병 증 ( 臟 腑 兼 病 證 )	246	19	22	96,391	77,601
70	C25	췌 장 이 자 의 악 성 신 생 물	229	1,643	1,771	105,955	94,423
71	M99	달 리 분 류 되 지 않 은 생 물 역 학 적 병 변	222	1,126	1,115	223,309	175,112
72	M53	달 리 분 류 되 지 않 은 기 타 등 병 증	216	152	152	99,672	79,033
73	K29	위 염 및 십 이 지 장 염	213	396	437	90,103	71,655
74	M77	기 타 골 부 착 부 병 증	212	61	398	73,496	58,439
75	I64	출혈 또는 경색증으로 명시되지 않은 뇌	206	1,095	1,095	161,613	124,544
76	J45	천 식	206	507	507	96,633	75,251
77	J44	기 타 만 성 폐 색 성 폐 질 환	205	214	228	81,599	64,536
78	I50	심 부 전	203	248	248	104,500	82,673
79	S46	어깨 및 위팔 부위의 근육 및 힘줄의 손상	201	1,761	1,784	143,634	108,434
80	K92	소 화 계 통 의 기 타 질 환	201	104	104	66,688	52,472
81	C50	유 방 의 악 성 신 생 물	200	1,398	1,637	111,287	99,212
82	M81	병 적 골 절 이 없 는 골 다 공 증	200	48	53	89,619	71,817
83	C61	전 립 샘 의 악 성 신 생 물	199	419	431	88,812	81,020
84	G57	하 지 의 단 일 신 경 병 증	197	113	113	83,629	67,265
85	U61	혈 병 증 ( 血 病 證 )	197	29	34	72,633	58,701
86	T93	하 지 의 손 상 의 후 유 증	193	22	22	92,523	74,121
87	H81	전 정 기 능 의 장 애	184	1,015	1,040	101,551	77,352
88	S42	어 깨 및 위 팔 의 골 절	182	741	742	113,901	88,734
89	J00	급 성 비 인 두 염 [ 감 기 ]	174	486	763	21,106	16,262
90	G83	기 타 마 비 증 후 군	171	371	629	109,724	86,551
91	R63	음식 및 수액섭취에 관계된 증상 및 징후	171	215	217	72,813	57,744
92	S63	손목 및 손부위의 관절 및 인대의 탈구,	170	129	130	53,011	41,979
93	U79	장 부 겸 병 증 ( 臟 腑 兼 病 證 )	167	19	19	75,845	60,529
94	S52	아 래 팔 의 골 절	166	936	928	102,486	78,777
95	R53	권 태 감 및 피 로 감	164	148	160	85,514	67,741
96	R52	달 리 분 류 되 지 않 은 통 증	159	66	66	57,975	46,346
97	U65	간 실 증 ( 肝 實 證 )	155	391	629	107,734	84,541
98	T91	목 및 몸 통 의 손 상 의 후 유 증	155	105	124	71,181	57,229
99	R54	노 쇠	155	85	85	55,289	44,039
100	I20	협 심 증	151	880	898	92,761	71,945

Note : Based on the Treatment Month

제Ⅵ-14-1 표 65세이상 노인 질병소분류별 입원 다빈도 상병 급여현황(한방 남자)

Table VI - 14 - 1 Inpatient Benefits by Frequency of Disease in elderly man above the age of 65 (O.H&C Male)

(단위 : 명, 일, 천원)

Unit : Person, Day, KRW 1,000

순위 Rank	상병 기호 I.C.D	상 병 명 Diseases	진료실인원 Patients	내원일수 Visits	급여일수 Reimbursed Days	진료비 Medical Expense	급여비 Benefit
1	M54	등통증	7,065	9,649	10,147	3,696,114	2,917,106
2	M79	달리 분류되지 않은 기타 연조직 장애	5,713	1,304	1,683	2,757,397	2,219,360
3	I63	뇌경색증	3,512	23,480	23,872	3,266,650	2,522,680
4	M17	무릎관절증	3,479	4,009	4,181	1,805,630	1,435,991
5	M25	달리 분류되지 않은 기타 관절장애	2,889	985	1,233	1,300,362	1,045,870
6	G81	편마비	2,696	2,914	4,165	1,560,258	1,247,417
7	I69	뇌혈관질환의 후유증	2,416	6,133	6,194	1,640,616	1,295,663
8	U23	신경계통의 질환	2,099	275	357	1,086,257	873,226
9	F00	알츠하이머병에서의 치매 (G30.-+)	1,966	885	885	1,041,368	836,436
10	M62	기타 근육장애	1,448	272	278	660,201	529,726
11	G20	파킨슨병	1,182	1,477	1,866	699,208	605,928
12	M48	기타 척추병증	915	5,691	7,178	627,166	479,439
13	S33	요추 및 골반의 관절 및 인대의 탈구, 염	894	12,017	12,416	849,625	636,677
14	M75	어깨병변	849	706	829	385,254	306,730
15	F03	상세불명 치매	737	143	143	376,657	301,907
16	G82	하반신마비 및 사지마비	650	1,497	2,097	464,733	373,477
17	M51	기타 추간판장애	553	9,480	9,735	693,397	520,511
18	I61	뇌내출혈	545	3,612	3,629	562,335	438,120
19	I10	본태성 (일차성) 고혈압	482	78	108	208,879	165,859
20	M19	기타 관절증	456	252	263	191,503	153,232
21	G51	안면신경장애	403	3,947	3,953	337,937	254,331
22	K30	소화불량	403	429	498	125,450	99,703
23	M13	기타 관절염	392	286	372	171,231	135,763
24	S72	대퇴골의 골절	355	1,002	1,018	198,910	156,110
25	M47	척추증	353	852	895	182,794	141,673
26	C34	기관지 및 폐의 악성 신 생물	350	1,818	1,946	144,879	128,964
27	C16	위 악성 신 생물	276	1,277	1,315	133,967	119,746
28	U30	근골격계 및 결합조직의 질환	262	92	92	116,570	93,608
29	R51	두통	253	251	284	116,062	92,669
30	M24	기타 명시된 관절 이상	244	15	15	93,364	75,040
31	F01	혈관성 치매	237	197	197	132,821	106,750
32	R42	현기 및 어지러움	223	521	564	94,588	73,355
33	S06	두개내손상	216	1,267	1,274	177,298	137,756
34	S32	요추 및 골반의 골절	215	1,073	1,091	127,318	98,044
35	C61	전립샘의 악성 신 생물	199	419	431	88,812	81,020
36	U60	기병증 (氣病證)	193	139	139	67,217	54,349
37	R10	복부 및 골반통증	157	412	568	50,429	39,709
38	N18	만성 신장 질환	150	103	103	54,497	46,421
39	U68	비병증 (脾病證)	146	5	5	41,579	33,676
40	E11	인슐린 - 비 의존 당뇨병	140	171	173	65,818	52,094
41	J18	상세불명 병원체의 폐렴	138	141	148	51,502	41,020
42	M50	경추간판장애	138	1,416	1,612	112,717	85,926
43	S22	늑골, 흉골 및 흉추의 골절	138	1,235	1,241	109,039	83,483
44	C22	간 및 간내담관의 악성 신 생물	135	884	903	63,210	56,196
45	I67	기타 뇌혈관질환	130	960	1,039	97,109	74,001
46	C18	결장 악성 신 생물	126	504	508	51,377	46,239
47	G47	수면장애	125	196	227	60,987	47,657
48	J44	기타 만성 폐색성 폐 질환	124	208	222	48,369	38,110
49	G44	기타 두통증후군	115	147	177	50,181	39,597
50	G30	알츠하이머병	109	122	122	67,245	54,693

주 : 수진기준



제Ⅵ-14-2 표 65세이상 노인 질병소분류별 입원 다빈도 상병 급여현황(한방 여자)

Table VI - 14 - 2 Inpatient Benefits by Frequency of Disease elderly man above the age of 65 (O.H&C Female)

(단위 : 명, 일, 천원)

Unit : Person, Day, KRW 1,000

순위 Rank	상병 기호 I.C.D	상 병 명 Diseases	진료실인원 Patients	내원일수 Visits	급여일수 Reimbursed Days	진료비 Medical Expense	급여비 Benefit
1	M54	등통증증	25,547	36,068	39,520	14,636,420	11,606,063
2	M79	달리 분류되지 않은 기타 연조직 장애	18,003	3,358	4,546	9,357,044	7,515,169
3	M17	무릎관절증	16,732	20,952	22,032	9,694,560	7,727,522
4	M25	달리 분류되지 않은 기타 관절장애	10,799	4,423	4,823	5,465,082	4,380,329
5	F00	알츠하이머병에서의 치매 (G30.-+)	6,648	1,244	1,251	3,970,383	3,193,255
6	I63	뇌경색증	5,330	39,767	40,066	5,463,418	4,216,940
7	G81	편마비	4,109	4,733	5,803	2,550,284	2,041,189
8	I69	뇌혈관질환의 후유증	3,976	8,389	8,457	2,812,901	2,231,758
9	U23	신경통의 질환	3,828	769	1,068	2,190,922	1,763,375
10	M62	기타근육장애	3,670	649	661	1,690,964	1,359,898
11	M48	기타척추병증	3,259	22,619	24,673	2,484,577	1,904,211
12	M75	어깨병변	3,192	2,773	2,864	1,517,904	1,206,289
13	G20	파킨슨병	2,727	3,434	3,555	1,743,458	1,508,199
14	S33	요추 및 골반의 관절 및 인대의 탈구, 염	2,542	30,971	31,547	2,273,447	1,707,480
15	F03	상세불명 의 치매	2,411	574	574	1,319,716	1,059,726
16	S72	대퇴골의 골절	2,231	3,992	4,014	1,234,776	973,059
17	M51	기타추간판장애	1,831	30,547	30,980	2,299,788	1,726,335
18	M13	기타관절염	1,747	876	1,355	853,541	682,766
19	M19	기타관절증	1,619	620	639	747,763	598,773
20	I10	본태성 ( 일차성 ) 고혈압	1,503	256	281	721,014	575,766
21	K30	소화불량	1,457	1,071	1,339	478,343	380,617
22	S32	요추 및 골반의 골절	1,391	8,941	9,151	1,040,613	798,991
23	M47	척추증	1,257	3,157	3,239	705,661	553,203
24	R51	두통	1,071	780	840	461,387	367,407
25	U30	근골격계 및 결합조직의 질환	947	241	243	418,523	335,739
26	G51	안면신경장애	914	10,370	10,542	894,664	675,967
27	I61	뇌내출혈	870	7,060	7,116	995,514	773,385
28	G82	하반신마비 및 사지마비	815	1,957	1,957	608,705	489,617
29	S22	늑골, 흉골 및 흉추의 골절	801	6,118	6,233	597,342	454,365
30	M24	기타 명시된 관절 이상	758	141	175	355,536	285,215
31	R42	현기 및 어지러움	642	2,101	2,199	327,627	256,453
32	F01	혈관성 치매	606	179	184	332,733	266,401
33	G44	기타 두통증후군	588	758	810	268,100	212,887
34	R10	복부 및 골반통증	585	1,874	2,598	261,434	204,809
35	G43	편두통	487	221	241	206,284	165,396
36	U60	기병증 ( 氣 病 證 )	469	104	104	169,429	137,142
37	U68	비병증 ( 脾 病 證 )	444	93	93	209,383	168,143
38	U62	기혈음양병증 ( 氣 血 陰 陽 病 證 )	406	134	149	189,154	152,503
39	E11	인슐린 - 비의 존당뇨병	369	627	627	201,867	158,956
40	M23	무릎의 내부 이상	330	1,453	1,428	220,173	171,489
41	S83	무릎의 관절 및 인대의 탈구, 염좌 및 긴	329	2,723	2,718	209,165	159,143
42	M15	다발관절증	306	345	345	170,966	136,134
43	G30	알츠하이머병	298	202	202	171,788	138,089
44	C34	기관지 및 폐의 악성 신 생물	288	1,810	1,934	162,650	145,953
45	I67	기타 뇌혈관질환	288	1,833	1,880	208,380	161,312
46	M43	기타 변형성 등 병증	288	2,770	2,980	248,162	188,616
47	M16	고관절증	287	446	461	159,878	126,078
48	U66	심허증 ( 心 虛 證 )	281	9	23	113,109	90,728
49	C16	위 의 악성 신 생물	275	1,224	1,255	132,765	119,536
50	G47	수면장애	273	587	654	117,580	91,672

Note : Based on the Treatment Month

제Ⅵ - 15 표  
Table VI - 15

65세이상 노인 질병소분류별  
Outpatient Benefits by Frequency of Disease

순위 Rank	상병 기호 I.C.D	상 병 명 Diseases	진료실인원 Patients	내원일수 Visits	급여일수 Reimbursed Days	진료비 Medical Expense	급여비 Benefit
1	M54	등 통증	369,971	3,641,260	3,855,388	65,047,057	56,098,898
2	M79	달리 분류되지 않은 기타 연조직 장애	170,524	1,260,561	1,332,830	22,229,953	19,327,430
3	S33	요추 및 골반의 관절 및 인대의 탈구, 염	108,727	657,325	677,495	12,334,077	10,399,500
4	M25	달리 분류되지 않은 기타 관절장애	81,385	584,272	646,850	9,965,677	8,629,889
5	M62	기 타 근 육 장 애	81,198	561,168	595,189	9,860,077	8,544,264
6	M75	어 깨 병 변	76,792	524,913	548,235	9,568,387	8,110,340
7	M17	무릎 관절 증	56,317	468,649	502,750	8,209,978	7,063,182
8	S93	발목 및 발부위의 관절 및 인대의 탈구, 염	41,342	203,800	209,425	3,744,083	3,171,041
9	K30	소 화 불 량	39,088	205,865	279,320	3,767,513	3,220,690
10	S43	견갑대의 관절 및 인대의 탈구, 염좌 및	32,188	193,287	200,947	3,593,857	3,029,921
11	U30	근 골 격 계 및 결 합 조 직 의 질 환	28,160	177,570	185,671	3,190,463	2,730,736
12	U23	신 경 계 통 의 질 환	26,796	340,109	369,183	5,802,157	5,001,482
13	S13	목 부위의 관절 및 인대의 탈구, 염좌 및	25,008	134,602	139,035	2,551,435	2,132,508
14	S83	무릎의 관절 및 인대의 탈구, 염좌 및 긴	24,438	153,380	157,853	2,799,943	2,373,447
15	S63	손목 및 손부위의 관절 및 인대의 탈구,	23,243	104,710	107,306	1,900,110	1,608,436
16	J00	급 성 비 인 두 염 [ 감 기 ]	17,134	50,352	106,042	886,729	747,724
17	M48	기 타 척 추 병 증	15,799	169,388	180,150	3,289,081	2,681,129
18	M51	기 타 추 간 판 장 애	14,935	132,154	138,041	2,609,873	2,109,200
19	M77	기 타 골 부 착 부 병 증	14,075	78,470	81,274	1,417,461	1,212,207
20	R42	현 기 및 어 지 러 움	12,010	86,123	98,837	1,509,201	1,280,627
21	R51	두 통	11,917	69,425	75,918	1,230,330	1,042,141
22	G51	안 면 신 경 장 애	11,107	197,517	203,943	3,577,268	2,943,413
23	R25	이 상 불 수 의 운 동	9,963	76,499	81,947	1,297,916	1,120,294
24	G43	편 두 통	9,223	53,852	57,140	946,945	805,995
25	R10	복 부 및 골 반 통 증	9,034	45,064	59,632	829,560	694,461
26	G44	기 타 두 통 증 후 군	8,027	49,267	53,670	867,253	738,865
27	S53	팔꿈치의 관절 및 인대의 탈구, 염좌 및	7,923	40,894	42,602	751,515	633,487
28	G57	하 지 의 단 일 신 경 병 증	7,206	55,644	57,291	958,561	828,498
29	R20	피 부 감 각 의 장 애	6,959	47,877	52,583	792,615	679,353
30	M19	기 타 관 절 증	6,478	40,444	42,875	712,290	611,421
31	G47	수 면 장 애	6,390	49,205	55,694	836,078	709,728
32	M47	척 추 증	6,298	52,806	57,770	955,749	811,980
33	H93	달리 분류되지 않은 귀의 기타 장애	6,188	68,943	76,729	1,185,979	986,881
34	M24	기 타 명 시 된 관 절 이 상	6,046	41,382	43,373	720,467	621,918
35	M53	달리 분류되지 않은 기타 등병증	5,782	38,440	39,778	703,155	597,570
36	S80	아 래 다 리 의 표 재 성 손 상	5,753	28,371	29,353	512,684	441,063
37	M13	기 타 관 절 염	5,603	37,554	43,304	605,831	516,346
38	R05	기 침	5,581	20,148	37,314	353,895	296,629
39	M72	섬 유 모 세 포 장 애	5,564	40,836	42,257	720,553	614,657
40	I69	뇌 혈 관 질 환 의 후 유 증	5,554	101,295	109,343	1,751,417	1,449,707
41	S23	흉곽의 관절 및 인대의 탈구, 염좌 및 긴	5,493	22,907	23,903	423,015	357,650
42	S30	복부, 아래등 및 골반의 표재성 손상	5,412	25,075	25,813	450,960	388,584
43	M50	경 추 간 판 장 애	4,854	39,819	41,860	797,141	638,852
44	K59	기 타 기 능 성 장 장 애	4,842	28,852	44,018	496,564	420,222
45	K29	위 염 및 십 이 지 장 염	4,456	24,003	34,319	428,191	358,604
46	M23	무릎 의 내 부 이 상	3,749	27,075	28,018	493,781	426,806
47	M70	사용, 과용 및 압박과 관련된 연조직 장애	3,527	20,179	20,874	358,696	305,815
48	U68	비 병 증 ( 脾 病 證 )	3,462	18,766	25,037	321,618	273,982
49	J31	만 성 비 염, 비 인 두 염 및 인 두 염	3,301	23,151	29,675	401,738	335,474
50	U71	신 병 증 ( 腎 病 證 )	3,229	24,025	25,473	372,211	320,941

주: 수진기준



# 외래 다빈도 상병 급여현황(한방 계)

in elderly man above the age of 65(O.H&C Total)

(단위 : 명, 일, 천원)

Unit : Person, Day, KRW 1,000

순위 Rank	상병 기호 I.C.D	상 병 명 Diseases	진료실인원 Patients	내원일수 Visits	급여일수 Reimbursed Days	진료비 Medical Expense	급여비 Benefit
51	M54	등통증	856,128	8,382,482	8,850,092	148,926,127	128,733,565
52	M79	달리 분류되지 않은 기타 연조직 장애	384,895	2,681,984	2,824,275	47,033,466	40,967,888
53	M25	달리 분류되지 않은 기타 관절 장애	230,008	1,605,347	1,766,173	27,174,267	23,597,917
54	M17	무릎 관절 증	218,236	1,725,424	1,836,910	30,359,593	26,124,325
55	M75	어깨 병 변	179,616	1,105,228	1,147,234	19,948,943	17,056,775
56	M62	기타 근육 장애	176,513	1,133,601	1,201,023	19,779,299	17,156,789
57	S33	요추 및 골반의 관절 및 인대의 탈구, 염	169,428	1,101,331	1,136,179	20,401,055	17,268,610
58	K30	소화불량	137,344	719,821	875,278	12,916,321	11,122,744
59	S93	발목 및 발부위의 관절 및 인대의 탈구,	93,039	455,444	467,200	8,320,622	7,078,218
60	U30	근 골격계 및 결합조직의 질환	69,222	408,558	426,693	7,332,651	6,276,114
61	S83	무릎의 관절 및 인대의 탈구, 염좌 및 긴	62,637	397,187	409,779	7,222,960	6,122,385
62	S43	견갑대의 관절 및 인대의 탈구, 염좌 및	60,930	341,900	352,672	6,308,475	5,356,467
63	S13	목 부위의 관절 및 인대의 탈구, 염좌 및	48,746	243,654	251,651	4,610,435	3,859,334
64	R51	두통	47,957	245,224	263,483	4,286,990	3,655,340
65	U23	신경계통의 질환	47,188	413,056	437,855	7,071,955	6,109,819
66	S63	손목 및 손부위의 관절 및 인대의 탈구,	45,664	208,595	214,293	3,747,004	3,193,796
67	J00	급성비인두염 [ 감기 ]	40,312	127,536	228,879	2,207,877	1,877,293
68	M48	기타 척추 병	37,511	341,433	353,957	6,620,185	5,435,983
69	G43	편두통	37,500	196,074	206,428	3,462,551	2,953,038
70	M51	기타 추간판 장애	34,221	275,713	293,219	5,395,043	4,368,657
71	G44	기타 두통 증후군	32,947	178,306	191,310	3,153,250	2,688,389
72	R42	현기증	29,990	172,534	192,642	2,997,903	2,549,176
73	R10	복부 및 골반 통증	29,089	139,744	168,197	2,535,219	2,137,468
74	G51	안면신경 장애	26,017	332,506	343,345	5,945,910	4,960,774
75	R25	이상 불수의 운동	22,903	156,956	165,911	2,651,304	2,291,791
76	M77	기타 골부 착부 병 증	22,018	119,461	128,137	2,111,870	1,811,052
77	S80	아래 다리의 표재성 손상	20,301	100,771	103,768	1,794,143	1,551,666
78	M19	기타 관절 증	18,303	114,191	121,350	1,980,696	1,695,078
79	G47	수면 장애	17,983	127,328	138,084	2,107,916	1,796,319
80	M13	기타 관절 염	17,654	110,342	126,131	1,758,761	1,498,840
81	G57	하지의 단일 신경 병 증	15,565	104,957	108,420	1,797,471	1,553,456
82	R20	피부 감각의 장애	15,427	92,885	100,548	1,502,129	1,293,382
83	M47	척추 증	15,392	119,243	126,214	2,166,011	1,842,284
84	M24	기타 명시된 관절 이상	14,742	93,743	98,964	1,615,104	1,393,616
85	K29	위염 및 십이지장염	14,490	75,311	95,137	1,320,523	1,112,895
86	M53	달리 분류되지 않은 기타 등 병 증	13,466	76,482	78,940	1,399,067	1,192,458
87	S30	복부, 아래등 및 골반의 표재성 손상	13,391	65,180	67,435	1,170,996	1,014,151
88	M23	무릎의 내부 이상	12,739	92,976	96,374	1,673,959	1,447,048
89	R05	기침	12,604	47,706	74,189	823,213	696,130
90	S23	흉곽의 관절 및 인대의 탈구, 염좌 및 긴	12,570	53,183	55,051	976,465	831,184
91	H93	달리 분류되지 않은 귀의 기타 장애	11,935	99,142	106,195	1,691,646	1,428,279
92	U67	심실증 ( 心 實 證 )	10,912	63,394	70,646	1,125,497	944,727
93	M72	섬유모세포 장애	10,616	68,469	70,378	1,197,066	1,026,045
94	G24	근긴장 이상	10,589	55,194	57,500	961,642	813,932
95	S53	팔꿈치의 관절 및 인대의 탈구, 염좌 및	9,990	47,518	49,036	857,235	729,883
96	F45	신체형 장애	9,515	53,344	59,371	954,864	804,338
97	U28	소화계통의 질환	9,356	37,631	45,102	684,331	587,260
98	U68	비병증 ( 脾 病 證 )	9,066	47,364	54,276	791,863	682,719
99	K59	기타 기능성 장 장애	8,284	44,635	57,669	744,016	638,155
100	M70	사용, 과용 및 압박과 관련된 연조직 장애	7,818	43,950	45,245	769,659	661,232

Note : Based on the Treatment Month

제Ⅵ-15-1 표 65세이상 노인 질병소분류별 외래 다빈도 상병 급여현황(한방 남자)

Table VI - 15 - 1 Outpatient Benefits by Frequency of Disease in elderly man above the age of 65 (O.H&C Male)

(단위 : 명, 일, 천원)  
Unit : Person, Day, KRW 1,000

순위 Rank	상병 기호 I.C.D	상 병 명 Diseases	진료실인원 Patients	내원일수 Visits	급여일수 Reimbursed Days	진료비 Medical Expense	급여비 Benefit
1	M54	등통증	369,971	3,641,260	3,855,388	65,047,057	56,098,898
2	M79	달리 분류되지 않은 기타 연조직 장애	170,524	1,260,561	1,332,830	22,229,953	19,327,430
3	S33	요추 및 골반의 관절 및 인대의 탈구, 염	108,727	657,325	677,495	12,334,077	10,399,500
4	M25	달리 분류되지 않은 기타 관절장애	81,385	584,272	646,850	9,965,677	8,629,889
5	M62	기타 근육 장애	81,198	561,168	595,189	9,860,077	8,544,264
6	M75	어깨병변	76,792	524,913	548,235	9,568,387	8,110,340
7	M17	무릎관절증	56,317	468,649	502,750	8,209,978	7,063,182
8	S93	발목 및 발부위의 관절 및 인대의 탈구,	41,342	203,800	209,425	3,744,083	3,171,041
9	K30	소화불량	39,088	205,865	279,320	3,767,513	3,220,690
10	S43	견갑대의 관절 및 인대의 탈구, 염좌 및	32,188	193,287	200,947	3,593,857	3,029,921
11	U30	근골격계 및 결합조직의 질환	28,160	177,570	185,671	3,190,463	2,730,736
12	U23	신경계통의 질환	26,796	340,109	369,183	5,802,157	5,001,482
13	S13	목부위의 관절 및 인대의 탈구, 염좌 및	25,008	134,602	139,035	2,551,435	2,132,508
14	S83	무릎의 관절 및 인대의 탈구, 염좌 및 긴	24,438	153,380	157,853	2,799,943	2,373,447
15	S63	손목 및 손부위의 관절 및 인대의 탈구,	23,243	104,710	107,306	1,900,110	1,608,436
16	J00	급성비인두염 [감기]	17,134	50,352	106,042	886,729	747,724
17	M48	기타 척추병증	15,799	169,388	180,150	3,289,081	2,681,129
18	M51	기타 추간판 장애	14,935	132,154	138,041	2,609,873	2,109,200
19	M77	기타 골관절부병증	14,075	78,470	81,274	1,417,461	1,212,207
20	R42	현기증	12,010	86,123	98,837	1,509,201	1,280,627
21	R51	두통	11,917	69,425	75,918	1,230,330	1,042,141
22	G51	안면신경장애	11,107	197,517	203,943	3,577,268	2,943,413
23	R25	이상불수면	9,963	76,499	81,947	1,297,916	1,120,294
24	G43	편두통	9,223	53,852	57,140	946,945	805,995
25	R10	복부 및 골반통증	9,034	45,064	59,632	829,560	694,461
26	G44	기타 두통증후군	8,027	49,267	53,670	867,253	738,865
27	S53	팔꿈치의 관절 및 인대의 탈구, 염좌 및	7,923	40,894	42,602	751,515	633,487
28	G57	하지의 단일 신경병증	7,206	55,644	57,291	958,561	828,498
29	R20	피부감각의 장애	6,959	47,877	52,583	792,615	679,353
30	M19	기타 관절증	6,478	40,444	42,875	712,290	611,421
31	G47	수면장애	6,390	49,205	55,694	836,078	709,728
32	M47	척추증	6,298	52,806	57,770	955,749	811,980
33	H93	달리 분류되지 않은 귀의 기타 장애	6,188	68,943	76,729	1,185,979	986,881
34	M24	기타 명시된 관절 이상	6,046	41,382	43,373	720,467	621,918
35	M53	달리 분류되지 않은 기타 등병증	5,782	38,440	39,778	703,155	597,570
36	S80	아래다리의 표재성 손상	5,753	28,371	29,353	512,684	441,063
37	M13	기타 관절염	5,603	37,554	43,304	605,831	516,346
38	R05	기침	5,581	20,148	37,314	353,895	296,629
39	M72	섬유모세포종	5,564	40,836	42,257	720,553	614,657
40	I69	뇌혈관질환의 후유증	5,554	101,295	109,343	1,751,417	1,449,707
41	S23	흉곽의 관절 및 인대의 탈구, 염좌 및 긴	5,493	22,907	23,903	423,015	357,650
42	S30	복부, 아래등 및 골반의 표재성 손상	5,412	25,075	25,813	450,960	388,584
43	M50	경추간판장애	4,854	39,819	41,860	797,141	638,852
44	K59	기타 기능성 장 장애	4,842	28,852	44,018	496,564	420,222
45	K29	위염 및 십이지장염	4,456	24,003	34,319	428,191	358,604
46	M23	무릎의 내부 이상	3,749	27,075	28,018	493,781	426,806
47	M70	사용, 과용 및 압박과 관련된 연조직 장애	3,527	20,179	20,874	358,696	305,815
48	U68	비병증 (脾病證)	3,462	18,766	25,037	321,618	273,982
49	J31	만성비염, 비인두염 및 인두염	3,301	23,151	29,675	401,738	335,474
50	U71	신병증 (腎病證)	3,229	24,025	25,473	372,211	320,941

주 : 수진기준

제Ⅵ-15-2 표 65세이상 노인 질병소분류별 외래 다빈도 상병 급여현황(한방 여자)

Table VI - 15 - 2 Outpatient Benefits by Frequency of Disease elderly man above the age of 65 (O.H&C Female)

(단위 : 명, 일, 천원)

Unit : Person, Day, KRW 1,000

순위 Rank	상병 기호 I.C.D	상 병 명 Diseases	진료실인원 Patients	내원일수 Visits	급여일수 Reimbursed Days	진료비 Medical Expense	급여비 Benefit
1	M54	등 통 증	856,128	8,382,482	8,850,092	148,926,127	128,733,565
2	M79	달리 분류되지 않은 기타 연조직 장애	384,895	2,681,984	2,824,275	47,033,466	40,967,888
3	M25	달리 분류되지 않은 기타 관절 장애	230,008	1,605,347	1,766,173	27,174,267	23,597,917
4	M17	무릎 관절 증	218,236	1,725,424	1,836,910	30,359,593	26,124,325
5	M75	어깨 병 변	179,616	1,105,228	1,147,234	19,948,943	17,056,775
6	M62	기타 근육 장애	176,513	1,133,601	1,201,023	19,779,299	17,156,789
7	S33	요추 및 골반의 관절 및 인대의 탈구, 염	169,428	1,101,331	1,136,179	20,401,055	17,268,610
8	K30	소화 불량	137,344	719,821	875,278	12,916,321	11,122,744
9	S93	발목 및 발부위의 관절 및 인대의 탈구,	93,039	455,444	467,200	8,320,622	7,078,218
10	U30	큰 골격계 및 결합조직의 질환	69,222	408,558	426,693	7,332,651	6,276,114
11	S83	무릎의 관절 및 인대의 탈구, 염좌 및 긴	62,637	397,187	409,779	7,222,960	6,122,385
12	S43	견갑대의 관절 및 인대의 탈구, 염좌 및	60,930	341,900	352,672	6,308,475	5,356,467
13	S13	목 부위의 관절 및 인대의 탈구, 염좌 및	48,746	243,654	251,651	4,610,435	3,859,334
14	R51	두통	47,957	245,224	263,483	4,286,990	3,655,340
15	U23	신경계통의 질환	47,188	413,056	437,855	7,071,955	6,109,819
16	S63	손목 및 손부위의 관절 및 인대의 탈구,	45,664	208,595	214,293	3,747,004	3,193,796
17	J00	급성비인두염 [ 감기 ]	40,312	127,536	228,879	2,207,877	1,877,293
18	M48	기타 척추 병 증	37,511	341,433	353,957	6,620,185	5,435,983
19	G43	편두통	37,500	196,074	206,428	3,462,551	2,953,038
20	M51	기타 추간판 장애	34,221	275,713	293,219	5,395,043	4,368,657
21	G44	기타 두통 증 후 군	32,947	178,306	191,310	3,153,250	2,688,389
22	R42	현기 및 어지럼	29,990	172,534	192,642	2,997,903	2,549,176
23	R10	복부 및 골반 통 증	29,089	139,744	168,197	2,535,219	2,137,468
24	G51	안면 신경 장애	26,017	332,506	343,345	5,945,910	4,960,774
25	R25	이상 불수의 운동	22,903	156,956	165,911	2,651,304	2,291,791
26	M77	기타 골부 착부 병 증	22,018	119,461	128,137	2,111,870	1,811,052
27	S80	아래다리의 표재성 손상	20,301	100,771	103,768	1,794,143	1,551,666
28	M19	기타 관절 증	18,303	114,191	121,350	1,980,696	1,695,078
29	G47	수면 장애	17,983	127,328	138,084	2,107,916	1,796,319
30	M13	기타 관절 염	17,654	110,342	126,131	1,758,761	1,498,840
31	G57	하지의 단일 신경 병 증	15,565	104,957	108,420	1,797,471	1,553,456
32	R20	피부 감각의 장애	15,427	92,885	100,548	1,502,129	1,293,382
33	M47	척추 증	15,392	119,243	126,214	2,166,011	1,842,284
34	M24	기타 명시된 관절 이상	14,742	93,743	98,964	1,615,104	1,393,616
35	K29	위염 및 십이지장염	14,490	75,311	95,137	1,320,523	1,112,895
36	M53	달리 분류되지 않은 기타 등병 증	13,466	76,482	78,940	1,399,067	1,192,458
37	S30	복부, 아래등 및 골반의 표재성 손상	13,391	65,180	67,435	1,170,996	1,014,151
38	M23	무릎의 내부 이상	12,739	92,976	96,374	1,673,959	1,447,048
39	R05	기침	12,604	47,706	74,189	823,213	696,130
40	S23	흉곽의 관절 및 인대의 탈구, 염좌 및 긴	12,570	53,183	55,051	976,465	831,184
41	H93	달리 분류되지 않은 귀의 기타 장애	11,935	99,142	106,195	1,691,646	1,428,279
42	U67	심실증 ( 心 實 證 )	10,912	63,394	70,646	1,125,497	944,727
43	M72	섬유모세포 장애	10,616	68,469	70,378	1,197,066	1,026,045
44	G24	근긴장 이상	10,589	55,194	57,500	961,642	813,932
45	S53	팔꿈치의 관절 및 인대의 탈구, 염좌 및	9,990	47,518	49,036	857,235	729,883
46	F45	신체형 장애	9,515	53,344	59,371	954,864	804,338
47	U28	소화계통의 질환	9,356	37,631	45,102	684,331	587,260
48	U68	비병증 ( 脾 病 證 )	9,066	47,364	54,276	791,863	682,719
49	K59	기타 기능성 장 장애	8,284	44,635	57,669	744,016	638,155
50	M70	사용, 과용 및 압박과 관련된 연조직 장애	7,818	43,950	45,245	769,659	661,232

Note : Based on the Treatment Month

제Ⅵ－16 표  
Table VI－16

시도별 신규 중증(암)등록환자의  
Number of People Registered Newly as Patients with Serious.

구 분	계 T	서 울 Seoul	부 산 Busan	대 구 Daegu	인 천 Incheon	광 주 Gwangju	대 전 Daejeon	울 산 Ulsan	세 종 Sejong	경 기 Gyeonggi
계	278,175	53,429	19,918	13,248	14,709	7,290	7,696	5,874	1,040	63,399
폐 암	22,722	4,005	1,572	1,109	1,117	561	590	467	110	4,775
위 암	29,363	4,890	2,251	1,333	1,518	759	893	592	107	6,406
간 암	17,633	3,010	1,372	796	857	485	433	369	50	3,596
대 장 암	26,373	5,027	1,835	1,239	1,432	621	708	469	83	5,931
유 방 암	21,982	4,847	1,479	989	1,325	516	656	447	76	5,757
자 궁 경 부 암	3,278	579	270	176	176	82	81	59	10	794
입 술 구 강 암	3,283	632	263	140	159	97	78	75	7	763
식 도 암	2,330	396	187	91	137	42	42	41	8	491
담 낭 암	2,177	349	195	99	101	49	60	52	12	384
담 도 암	3,069	527	260	142	146	53	75	69	16	605
췌 장 암	5,599	1,062	385	248	259	146	127	112	18	1,275
후 두 암	1,215	206	82	56	64	35	35	25	2	263
소 장 암	711	144	47	26	37	18	21	19	1	143
뼈및관절연골암	673	143	36	38	43	19	19	6	2	145
피 부 암	6,191	1,004	410	303	263	160	165	118	22	1,238
중피성연조직암	1,965	446	143	88	123	62	38	36	7	428
난 소 암	2,757	542	188	140	151	77	65	61	10	684
전 립 선 암	14,865	3,186	1,049	650	652	336	376	214	60	3,296
신 장 암	4,751	1,009	353	228	243	100	115	107	14	1,121
신 우 암	579	118	60	29	33	12	21	11		128
요 관 암	691	139	44	47	38	12	17	15	3	129
방 광 암	6,113	1,260	470	272	314	128	146	124	20	1,303
뇌 암	2,111	378	148	98	90	58	74	71	10	484
비호지킨림프종	4,250	854	326	188	250	93	110	83	10	1,003
다발성골수종	1,630	326	99	63	77	46	49	34	6	345
백 혈 병	4,105	780	263	194	229	120	119	92	20	972
갑 상 샘 암	27,825	5,259	2,354	1,600	1,608	741	870	682	128	6,479
기 타 암	59,942	12,312	3,777	2,866	3,268	1,862	1,713	1,424	228	14,463

주 : 1) 2016년 1월부터 12월까지 국민건강보험공단에 등록된 신규 중증(암) 등록인원 기준이며, 사망자, 재등록자 포함.

2) 중증(암)등록환자의 주민등록 주소지 기준이며, 기타는 주민등록 주소지가 불분명한 건임.

# 암유형별 등록인원 현황

## Disease or Cancer by Region and Cancer Type

(단위 : 명)

Unit: Person

강 원 Gangwon	충 북 Chungbuk	충 남 Chungnam	전 북 Jeonbuk	전 남 Jeonnam	경 북 Gyeongbuk	경 남 Gyeongnam	제 주 Jeju	기 타 Other	Division
8,991	9,142	12,242	10,968	12,429	16,059	18,463	3,278	-	Total
888	842	1,187	972	1,180	1,533	1,522	292	-	Lung cancer
990	1,075	1,476	1,298	1,354	2,003	2,089	329	-	Gastric cancer
698	506	766	733	1,076	1,157	1,449	280	-	Hepatic cancer
978	984	1,228	1,093	1,147	1,578	1,690	330	-	Colon cancer
631	653	781	713	615	1,031	1,229	237	-	Breast cancer
133	95	128	116	123	204	216	36	-	Cervical cancer
97	96	150	140	162	167	202	55	-	Oral cancer
87	96	108	102	143	153	167	39	-	Esophageal cancer
74	66	100	110	101	161	231	33	-	Gall bladder cancer
97	101	162	137	130	243	265	41	-	Cholangiocarcinoma
200	203	253	250	253	373	370	65	-	Pancreatic cancer
38	55	57	48	60	81	92	16	-	Larynx cancer
14	28	30	41	40	37	55	10	-	Small intestine cancer
24	20	25	33	25	38	50	7	-	Bone and joint cancer
209	184	340	403	361	474	461	76	-	Skin cancer
64	51	91	58	91	98	117	24	-	Mesothelial soft tissue cancer
77	81	117	96	94	144	203	27	-	Ovarian cancer
544	478	767	631	700	894	829	203	-	Prostatic cancer
146	172	184	159	166	279	290	65	-	Kidney cancer
22	14	21	25	25	31	26	3	-	Renal pelvis cancer
35	17	29	33	32	49	46	6	-	Ureter cancer
235	232	279	226	256	358	414	76	-	Bladder cancer
69	77	74	80	107	112	152	29	-	Brain cancer
132	135	202	182	167	204	275	36	-	Non-Hodgkin lymphoma
56	62	70	81	95	98	102	21	-	Mutiple myeloma
114	139	190	155	194	212	261	51	-	Leukaemia
554	782	1,088	879	1,235	1,240	2,028	298	-	Thyroid cancer
1,787	1,898	2,339	2,174	2,498	3,107	3,633	593	-	Other

Note : 1) Data is based on the number of people registered newly as patients with serious disease or cancer in the NHIS from January to December 2016, including the deceased and re-registered individuals.

2) Region is classified according to the address of resident's registration and the case that the address is unclear is categorized as other. Cases classified as "Other" refer to individuals whose resident registration address is unclear.

제Ⅵ－17 표  
Table VI－17

시도별 신규 중증(암)등록환자의  
Number of People Treated among Those Registered Newly.

구 분	계 T	서 울 Seoul	부 산 Busan	대 구 Daegu	인 천 Incheon	광 주 Gwangju	대 전 Daejeon	울 산 Ulsan	세 종 Sejong	경 기 Gyeonggi
계	274,197	52,570	19,666	13,101	14,489	7,183	7,576	5,801	1,021	62,560
폐 암	25,276	4,430	1,748	1,246	1,233	651	663	514	115	5,327
위 암	31,731	5,264	2,395	1,428	1,614	843	938	655	111	6,899
간 암	19,566	3,257	1,567	882	934	566	466	407	54	3,943
대 장 암	29,570	5,607	2,058	1,425	1,584	710	817	528	104	6,623
유 방 암	25,554	5,647	1,727	1,193	1,516	618	778	522	92	6,651
자 궁 경 부 암	4,367	780	356	239	228	122	112	78	15	1,047
입 술 구 강 암	4,043	778	302	176	192	129	93	104	7	931
식 도 암	2,673	450	211	111	152	55	48	48	9	542
담 낭 암	2,622	416	240	116	111	57	71	59	13	458
담 도 암	4,614	753	396	226	194	109	117	114	22	871
체 장 암	6,573	1,186	487	287	294	181	143	141	18	1,470
후 두 암	1,472	255	104	63	70	37	37	32	3	312
소 장 암	989	181	67	51	48	31	26	26	2	211
뼈및관절연골암	1,263	253	70	86	64	41	34	17	3	268
피 부 암	6,868	1,093	444	334	283	181	182	125	22	1,387
중피성연조직암	2,822	596	189	141	174	83	60	51	9	630
난 소 암	3,538	680	250	180	184	95	83	81	13	876
전 립 선 암	15,608	3,274	1,098	684	681	394	391	226	60	3,448
신 장 암	5,565	1,163	400	271	279	127	133	121	14	1,316
신 우 암	930	196	80	29	48	24	25	23	2	189
요 관 암	967	189	66	57	52	22	24	20	4	189
방 광 암	7,139	1,450	543	323	367	164	167	135	25	1,500
뇌 암	3,234	548	217	181	155	85	101	89	13	754
비호지킨림프종	5,482	1,084	414	250	302	144	160	107	12	1,267
다발성골수종	1,903	379	105	78	91	54	56	36	6	410
백 혈 병	4,470	834	290	208	241	130	127	98	22	1,051
갑 상 샘 암	30,397	5,829	2,535	1,718	1,748	816	944	748	132	7,107
기 타 암	80,337	16,342	5,026	3,879	4,141	2,525	2,297	1,823	303	18,780

주 : 1) 2016년 1월부터 12월까지 국민건강보험공단에 등록된 신규 중증(암) 등록환자의 수진기준(약국, 사망자, 재등록자 포함)임.

2) 중증(암)등록환자의 주민등록 주소지 기준이며, 기타는 주민등록 주소지가 불분명한 건임.

# 암유형별 진료인원 현황

as Patients with Serious Disease or Cancer by Region and Cancer Type

(단위 : 명)

Unit: Person

강 원 Gangwon	충 북 Chungbuk	충 남 Chungnam	전 북 Jeonbuk	전 남 Jeonnam	경 북 Gyeongbuk	경 남 Gyeongnam	제 주 Jeju	기 타 Other	Division
8,875	9,003	12,071	10,801	12,230	15,817	18,218	3,215	-	Total
970	922	1,302	1,085	1,323	1,704	1,722	321	-	Lung cancer
1,071	1,196	1,626	1,426	1,514	2,146	2,259	346	-	Gastric cancer
773	579	867	822	1,198	1,300	1,649	302	-	Hepatic cancer
1,104	1,172	1,369	1,210	1,307	1,720	1,872	360	-	Colon cancer
718	751	932	817	717	1,177	1,429	269	-	Breast cancer
167	132	172	152	179	275	267	46	-	Cervical cancer
120	121	184	175	201	211	253	66	-	Oral cancer
103	111	131	127	164	172	197	42	-	Esophageal cancer
93	85	129	139	128	190	272	45	-	Gall bladder cancer
137	161	238	211	228	353	420	64	-	Cholangiocarcinoma
234	244	304	292	312	454	451	75	-	Pancreatic cancer
46	69	70	60	73	104	114	23	-	Larynx cancer
25	31	43	53	57	49	74	14	-	Small intestine cancer
39	42	46	59	66	74	89	12	-	Bone and joint cancer
230	213	370	445	425	527	524	83	-	Skin cancer
82	81	128	92	121	146	198	41	-	Mesothelial soft tissue cancer
104	114	146	133	119	193	251	36	-	Ovarian cancer
582	510	800	664	767	944	873	212	-	Prostatic cancer
173	203	226	191	218	329	332	69	-	Kidney cancer
38	24	32	51	51	63	49	6	-	Renal pelvis cancer
48	25	38	51	50	68	55	9	-	Ureter cancer
266	268	327	256	340	432	480	96	-	Bladder cancer
103	113	132	117	172	194	216	44	-	Brain cancer
165	169	253	229	240	275	364	47	-	Non-Hodgkin lymphoma
69	70	86	94	111	119	117	22	-	Mutiple myeloma
124	153	213	180	224	238	284	53	-	Leukaemia
608	840	1,184	978	1,350	1,366	2,174	320	-	Thyroid cancer
2,492	2,560	3,331	3,005	3,612	4,323	5,075	823	-	Other

Note : 1) Data is based on the number of deceased and re-registered individuals, including the use of pharmacy, in 2016 among those registered newly as patients with serious disease or cancer in the NHIS from January to December 2016.

2) Region is classified according to the address of resident's registration and the case that the address is unclear is categorized as other.

제Ⅵ－18 표

Table VI－18

## 연령별 성별 신규

## Treatments of People Registered Newly as Patients.

구 분 Division		신규 암 등록인원중 진료실인원 New Person	내 원 일 수 Visits	급 여 일 수 Reimbursed Days	진료비 (천원) Medical Expense (KRW 1,000)	급 여 비 (천원) Benefit (KRW 1,000)
계	Total	274,197	9,173,007	40,956,073	2,709,978,558	2,487,665,431
남자	M	135,617	4,482,981	19,610,762	1,422,658,930	1,313,486,460
여자	F	138,580	4,690,026	21,345,311	1,287,319,628	1,174,178,971
0세	Age	81	3,443	6,768	1,656,964	1,588,247
남자	M	36	1,403	2,580	731,318	695,931
여자	F	45	2,040	4,188	925,646	892,316
1 ~ 4세	S.T	377	30,365	63,519	10,671,825	9,950,706
남자	M	209	17,055	35,641	6,087,540	5,681,004
여자	F	168	13,310	27,878	4,584,285	4,269,703
5 ~ 9세	S.T	418	29,372	67,479	10,843,832	10,121,915
남자	M	220	16,347	37,527	5,872,161	5,491,338
여자	F	198	13,025	29,952	4,971,671	4,630,577
10~14세	S.T	465	27,612	69,786	10,715,121	10,007,854
남자	M	260	16,761	41,993	6,616,118	6,181,918
여자	F	205	10,851	27,793	4,099,003	3,825,936
15~19세	S.T	942	41,940	131,187	17,226,784	16,009,205
남자	M	478	24,820	69,533	10,562,557	9,825,698
여자	F	464	17,120	61,654	6,664,226	6,183,508
20~24세	S.T	1,874	51,874	254,107	18,252,270	16,748,828
남자	M	662	24,663	92,040	9,856,589	9,130,787
여자	F	1,212	27,211	162,067	8,395,681	7,618,041
25~29세	S.T	3,720	78,795	470,065	24,243,552	22,002,580
남자	M	952	26,353	138,814	9,484,249	8,697,248
여자	F	2,768	52,442	331,251	14,759,303	13,305,332
30~34세	S.T	6,842	153,170	844,677	46,909,614	42,452,283
남자	M	1,747	46,713	233,188	17,598,424	16,126,054
여자	F	5,095	106,457	611,489	29,311,190	26,326,229
35~39세	S.T	10,688	273,932	1,506,251	82,686,591	74,863,204
남자	M	2,799	70,779	361,950	25,919,575	23,811,333
여자	F	7,889	203,153	1,144,301	56,767,016	51,051,871
40~44세	S.T	15,893	458,119	2,324,277	134,558,849	121,717,491
남자	M	4,536	119,819	561,334	42,948,799	39,413,700
여자	F	11,357	338,300	1,762,943	91,610,051	82,303,791
45~49세	S.T	21,494	715,221	3,392,539	208,603,456	189,666,778
남자	M	6,724	205,256	903,721	71,664,117	66,028,385
여자	F	14,770	509,965	2,488,818	136,939,339	123,638,392
50~54세	S.T	26,047	903,015	4,044,812	267,655,114	244,897,042
남자	M	10,530	344,969	1,409,327	117,464,775	108,414,323
여자	F	15,517	558,046	2,635,485	150,190,339	136,482,719
55~59세	S.T	33,297	1,187,683	5,203,500	362,443,427	332,988,418
남자	M	16,426	555,508	2,303,713	188,810,958	174,495,424
여자	F	16,871	632,175	2,899,787	173,632,468	158,492,994
60~64세	S.T	33,746	1,183,058	5,249,678	367,377,536	338,484,950
남자	M	19,103	654,091	2,774,224	215,279,129	198,959,237
여자	F	14,643	528,967	2,475,454	152,098,406	139,525,713
65~69세	S.T	30,293	1,035,978	4,694,329	322,895,800	297,732,784
남자	M	18,723	636,500	2,807,409	203,561,036	188,048,981
여자	F	11,570	399,478	1,886,920	119,334,764	109,683,803
70~74세	S.T	30,678	1,043,125	4,692,457	320,219,649	295,495,528
남자	M	19,280	646,988	2,946,490	202,221,638	186,896,336
여자	F	11,398	396,137	1,745,967	117,998,010	108,599,192
75~79세	S.T	28,240	955,187	4,163,567	272,031,591	250,832,508
남자	M	17,348	566,178	2,648,261	164,301,170	151,815,593
여자	F	10,892	389,009	1,515,306	107,730,420	99,016,916
80~84세	S.T	18,920	637,438	2,552,485	159,019,221	146,282,178
남자	M	10,843	351,094	1,571,792	90,481,299	83,343,673
여자	F	8,077	286,344	980,693	68,537,922	62,938,505
85세 이상	And over	10,182	363,680	1,224,590	71,967,364	65,822,932
남자	M	4,741	157,684	671,225	33,197,476	30,429,498
여자	F	5,441	205,996	553,365	38,769,888	35,393,433

주 : 2016년 수진기준(약국, 사망자, 재등록자 포함)이며, 국민건강보험공단에 2016년 1월부터 12월까지 등록한 신규 중증(암)환자의 진료기준임.



# 중증(암)등록환자의 진료현황

## with Serious Disease or Cancer by Age and Gender

(단위: 명, 일, 원)

Unit : Person, Day, KRW

진료실인원당 Per son				내 원 1 일 당 Per Visit		급 여 1 일 당 Per reimbursed day	
진 료 비 Medical Expense	급 여 비 Benefit	내 원 일 수 Visits	급 여 일 수 Reimbursed Days	진 료비 Medical Expense	급 여 비 Benefit	진 료비 Medical Expense	급 여 비 Benefit
<b>9,883,327</b>	<b>9,072,548</b>	<b>33.5</b>	<b>149.4</b>	<b>295,430</b>	<b>271,194</b>	<b>66,168</b>	<b>60,740</b>
<b>10,490,270</b>	<b>9,685,264</b>	<b>33.1</b>	<b>144.6</b>	<b>317,347</b>	<b>292,994</b>	<b>72,545</b>	<b>66,978</b>
<b>9,289,361</b>	<b>8,472,932</b>	<b>33.8</b>	<b>154.0</b>	<b>274,480</b>	<b>250,357</b>	<b>60,309</b>	<b>55,009</b>
20,456,340	19,607,990	42.5	83.6	481,256	461,297	244,823	234,670
20,314,390	19,331,411	39.0	71.7	521,253	496,030	283,457	269,741
20,569,900	19,829,253	45.3	93.1	453,748	437,410	221,023	213,065
28,307,229	26,394,446	80.5	168.5	351,452	327,703	168,010	156,657
29,126,987	27,181,835	81.6	170.5	356,936	333,099	170,802	159,395
27,287,411	25,414,897	79.2	165.9	344,424	320,789	164,441	153,157
25,942,182	24,215,108	70.3	161.4	369,189	344,611	160,699	150,001
26,691,641	24,960,628	74.3	170.6	359,219	335,923	156,478	146,330
25,109,450	23,386,751	65.8	151.3	381,702	355,515	165,988	154,600
23,043,272	21,522,267	59.4	150.1	388,060	362,446	153,543	143,408
25,446,608	23,776,606	64.5	161.5	394,733	368,827	157,553	147,213
19,995,137	18,663,104	52.9	135.6	377,753	352,588	147,483	137,658
18,287,456	16,994,910	44.5	139.3	410,748	381,717	131,315	122,033
22,097,400	20,555,853	51.9	145.5	425,566	395,878	151,907	141,310
14,362,557	13,326,525	36.9	132.9	389,266	361,186	108,091	100,294
9,739,739	8,937,475	27.7	135.6	351,858	322,875	71,829	65,913
14,889,107	13,792,730	37.3	139.0	399,651	370,222	107,090	99,205
6,927,129	6,285,512	22.5	133.7	308,540	279,962	51,804	47,006
6,517,084	5,914,672	21.2	126.4	307,679	279,238	51,575	46,808
9,962,446	9,135,765	27.7	145.8	359,893	330,029	68,323	62,654
5,332,118	4,806,840	18.9	119.7	281,441	253,715	44,556	40,167
6,856,126	6,204,660	22.4	123.5	306,258	277,158	55,536	50,259
10,073,511	9,230,712	26.7	133.5	376,735	345,216	75,469	69,155
5,752,932	5,167,071	20.9	120.0	275,334	247,294	47,934	43,053
7,736,395	7,004,417	25.6	140.9	301,851	273,291	54,896	49,702
9,260,298	8,507,086	25.3	129.3	366,204	336,418	71,611	65,786
7,195,718	6,471,273	25.8	145.1	279,430	251,298	49,608	44,614
8,466,548	7,658,560	28.8	146.2	293,720	265,690	57,893	52,368
9,468,430	8,689,087	26.4	123.8	358,447	328,944	76,512	70,214
8,066,395	7,246,966	29.8	155.2	270,795	243,286	51,964	46,685
9,705,195	8,824,173	33.3	157.8	291,663	265,186	61,489	55,907
10,657,959	9,819,807	30.5	134.4	349,145	321,688	79,299	73,063
9,271,452	8,370,913	34.5	168.5	268,527	242,445	55,022	49,678
10,275,852	9,402,121	34.7	155.3	296,402	271,199	66,172	60,546
11,155,249	10,295,757	32.8	133.8	340,508	314,273	83,348	76,926
9,679,084	8,795,690	36.0	169.8	269,136	244,573	56,988	51,787
10,885,168	10,000,553	35.7	156.3	305,168	280,368	69,654	63,993
11,494,640	10,623,123	33.8	140.2	339,889	314,119	81,959	75,745
10,291,771	9,394,404	37.5	171.9	274,659	250,711	59,878	54,657
10,886,551	10,030,372	35.1	155.6	310,532	286,110	69,981	64,477
11,269,389	10,415,078	34.2	145.2	329,127	304,177	77,600	71,717
10,387,107	9,528,492	36.1	169.1	287,539	263,770	61,443	56,364
10,659,090	9,828,435	34.2	155.0	311,682	287,393	68,784	63,424
10,872,245	10,043,742	34.0	149.9	319,813	295,442	72,509	66,983
10,314,154	9,480,018	34.5	163.1	298,727	274,568	63,243	58,128
10,438,088	9,632,164	34.0	153.0	306,981	283,279	68,241	62,972
10,488,674	9,693,793	33.6	152.8	312,559	288,871	68,631	63,430
10,352,519	9,527,916	34.8	153.2	297,872	274,146	67,583	62,200
9,632,847	8,882,171	33.8	147.4	284,794	262,600	65,336	60,245
9,470,900	8,751,187	32.6	152.7	290,193	268,141	62,041	57,327
9,890,784	9,090,793	35.7	139.1	276,936	254,536	71,095	65,345
8,404,821	7,731,616	33.7	134.9	249,466	229,485	62,300	57,310
8,344,674	7,686,403	32.4	145.0	257,712	237,383	57,566	53,025
8,485,567	7,792,312	35.5	121.4	239,355	219,800	69,887	64,178
7,068,097	6,464,637	35.7	120.3	197,887	180,991	58,769	53,751
7,002,210	6,418,371	33.3	141.6	210,532	192,978	49,458	45,334
7,125,508	6,504,950	37.9	101.7	188,207	171,816	70,062	63,960

Note : Data is based on the number of deceased and re-registered individuals., including the use of pharmacy, in 2016 among those registered newly as patients with serious disease or cancer in the NHIS from January to December 2016.

제Ⅵ－19 표  
Table VI－19

요양기관시도별 신규 중증(암)  
Number of People Treated among Those Registered Newly.

구 분	계 T	서 울 Seoul	부 산 Busan	대 구 Daegu	인 천 Incheon	광 주 Gwangju	대 전 Daejeon	울 산 Ulsan	세 종 Sejong	경 기 Gyeonggi
계	274,197	131,258	25,079	21,820	13,781	9,364	11,382	5,806	219	61,869
폐 암	25,276	12,066	2,102	2,074	1,180	768	1,029	523	31	5,800
위 암	31,731	14,016	3,004	2,602	1,551	1,026	1,509	662	31	7,349
간 암	19,566	9,486	1,873	1,536	864	795	758	443	9	4,125
대 장 암	29,570	12,839	2,591	2,380	1,611	891	1,236	593	37	6,754
유 방 암	25,554	13,276	2,358	1,858	1,453	651	1,046	524	13	6,490
자 궁 경 부 암	4,367	1,832	452	398	226	127	173	74	3	1,013
입 술 구 강 암	4,043	2,081	350	306	171	152	125	85	4	858
식 도 암	2,673	1,465	261	211	136	77	94	55	3	575
담 낭 암	2,622	1,121	295	217	105	76	117	58	2	541
담 도 암	4,614	2,097	423	372	184	112	194	120	4	907
체 장 암	6,573	3,581	582	508	321	233	232	163	7	1,716
후 두 암	1,472	597	128	122	61	53	65	35		265
소 장 암	989	488	76	65	44	35	31	24		184
뼈및관절연골암	1,263	677	67	108	43	62	37	11		220
피 부 암	6,868	2,238	565	674	311	398	311	128	4	1,208
중피성연조직암	2,822	1,538	216	199	123	94	79	35	1	536
난 소 암	3,538	1,632	283	275	160	69	115	90	4	1,038
전 립 선 암	15,608	7,384	1,302	1,135	598	618	634	215	10	3,230
신 장 암	5,565	3,030	423	395	216	150	148	99	2	1,072
신 우 암	930	436	82	52	37	28	26	22	2	168
요 관 암	967	417	78	95	37	35	36	17	1	173
방 광 암	7,139	3,006	637	512	340	251	237	133	6	1,414
뇌 암	3,234	1,704	240	215	147	69	132	70	2	737
비호지킨림프종	5,482	2,777	465	369	273	137	185	103	3	1,105
다발성골수종	1,903	962	143	137	83	59	80	40	1	364
백 혈 병	4,470	2,353	333	339	183	77	155	85	5	731
갑 상 샘 암	30,397	14,296	3,434	2,579	1,542	1,017	1,156	610	19	5,591
기 타 암	80,337	34,424	5,810	5,655	3,458	2,492	2,999	1,681	19	15,809

주 : 1) 2016년 1월부터 12월까지 국민건강보험공단에 등록된 신규 중증(암) 등록환자의 수진기준(약국, 사망자, 재등록자 포함)임.  
2) 요양기관 소재지 기준임.

# 등록환자의 암유형별 진료인원 현황

as Patients with Serious Disease or Cancer by Region and Cancer Type

(단위 : 명)

Unit: Person

강 원 Gangwon	충 북 Chungbuk	충 남 Chungnam	전 북 Jeonbuk	전 남 Jeonnam	경 북 Gyeongbuk	경 남 Gyeongnam	제 주 Jeju	Division
8,190	6,842	7,975	9,743	13,761	9,022	16,134	2,863	Total
910	704	877	924	1,557	951	1,547	276	Lung cancer
1,008	887	1,103	1,287	1,688	1,289	2,075	294	Gastric cancer
732	422	559	702	1,174	735	1,632	269	Hepatic cancer
1,070	956	893	1,107	1,469	1,074	1,745	335	Colon cancer
669	578	631	782	1,076	827	1,142	236	Breast cancer
139	98	115	144	217	144	220	38	Cervical cancer
110	83	124	144	235	101	242	52	Oral cancer
94	79	90	117	182	106	169	41	Esophageal cancer
101	59	90	122	130	107	253	42	Gall bladder cancer
123	114	152	173	186	203	356	52	Cholangiocarcinoma
256	203	219	261	352	302	478	64	Pancreatic cancer
51	40	48	50	86	47	91	20	Larynx cancer
25	12	22	44	48	20	55	11	Small intestine cancer
26	28	29	46	31	30	61	8	Bone and joint cancer
230	136	232	424	250	222	401	81	Skin cancer
52	37	56	75	115	47	132	31	Mesothelial soft tissue cancer
92	71	98	110	152	97	214	24	Ovarian cancer
490	372	446	586	687	496	746	201	Prostatic cancer
109	121	112	145	233	122	264	48	Kidney cancer
25	14	20	39	34	25	35	4	Renal pelvis cancer
36	21	20	41	35	20	44	9	Ureter cancer
227	203	193	232	264	217	448	90	Bladder cancer
69	78	85	98	180	112	172	38	Brain cancer
154	110	156	182	298	112	290	44	Non-Hodgkin lymphoma
62	38	44	70	133	41	91	17	Mutiple myeloma
98	97	117	136	293	93	240	46	Leukaemia
403	539	631	875	1,355	447	1,420	236	Thyroid cancer
1,945	1,735	1,902	2,415	3,699	1,780	3,876	646	Other

Note : 1) Data is based on the number of deceased and re-registered individuals, including the use of pharmacy, in 2016 among those registered newly as patients with serious disease or cancer in the NHIS from January to December 2016.

2) Location of health care institutions.

제Ⅵ－20 표  
Table VI－20

시도별 전체 중증(암) 등록환자의  
Total Number of People Registered as Patients with Serious.

구 분	계 T	서 울 Seoul	부 산 Busan	대 구 Daegu	인 천 Incheon	광 주 Gwangju	대 전 Daejeon	울 산 Ulsan	세 종 Sejong	경 기 Gyeonggi
계	1,862,532	375,132	129,179	93,832	93,990	50,649	53,405	38,221	7,525	433,498
폐 암	63,991	12,334	4,001	2,968	2,976	1,559	1,661	1,221	274	14,483
위 암	251,681	42,553	18,928	12,323	12,014	6,035	7,733	5,150	1,140	52,409
간 암	60,639	11,072	4,396	2,685	2,866	1,494	1,409	1,244	185	13,405
대 장 암	208,177	40,832	14,155	10,036	10,703	4,788	5,852	3,882	835	47,007
유 방 암	190,145	42,405	13,430	9,256	10,969	4,475	5,502	3,751	761	48,512
자 궁 경 부 암	47,038	9,072	3,536	2,335	2,775	1,282	1,302	807	144	11,166
입 술 구 강 암	21,421	4,403	1,457	963	1,107	606	541	377	65	5,050
식 도 암	8,925	1,517	733	392	425	196	189	133	34	1,719
담 낭 암	7,386	1,194	657	374	296	177	185	219	26	1,392
담 도 암	9,348	1,706	691	470	477	167	224	195	32	1,990
체 장 암	8,395	1,664	556	370	417	199	218	187	28	2,018
후 두 암	10,206	1,817	778	492	492	231	279	199	32	2,181
소 장 암	3,325	639	210	146	175	101	110	68	18	720
뼈및관절연골암	4,889	988	295	270	300	133	145	103	19	1,191
피 부 암	35,889	6,229	2,311	1,615	1,642	824	902	698	151	7,091
중피성연조직암	10,771	2,290	667	472	640	316	249	202	39	2,598
난 소 암	20,167	4,393	1,414	971	1,161	435	538	411	64	5,306
전 립 선 암	72,109	16,225	5,035	3,223	2,789	1,762	1,772	977	268	16,290
신 장 암	33,176	6,900	2,429	1,655	1,651	773	909	748	146	7,784
신 우 암	3,047	659	243	165	148	80	79	57	9	675
요 관 암	3,109	606	236	186	141	69	90	62	16	626
방 광 암	38,520	7,857	2,931	1,718	1,945	897	974	703	145	8,686
뇌 암	9,544	1,896	590	425	550	246	265	210	44	2,394
비호지킨림프종	27,923	5,903	1,846	1,268	1,468	715	824	543	107	6,854
다발성골수종	5,005	1,031	277	224	245	147	155	100	17	1,146
백 혈 병	19,745	3,868	1,151	920	1,089	584	578	437	104	5,050
갑 상 샘 암	369,027	77,164	25,230	22,596	17,403	12,917	12,194	8,797	1,593	85,633
기 타 암	369,259	78,521	24,376	17,792	19,640	10,726	9,989	7,627	1,429	91,563

주) 1. 국민건강보험공단에 2005년 9월부터 등록한 전체 중증(암)등록인원 기준이며, 사망자 제외.  
2. 중증(암)등록환자의 주민등록 주소지 기준이며, 기타는 주민등록 주소지 불분명 한건임.

# 암유형별 등록인원 현황

## Disease or Cancer by Region and Cancer Type

(단위 : 명)  
Unit: Person

강 원 Gangwon	충 북 Chungbuk	충 남 Chungnam	전 북 Jeonbuk	전 남 Jeonnam	경 북 Gyeongbuk	경 남 Gyeongnam	제 주 Jeju	기 타 Other	Division
55,328	57,315	78,586	72,584	82,911	104,780	114,792	20,805	-	Total
2,245	2,183	3,109	2,793	3,268	4,085	4,035	796	-	Lung cancer
8,182	9,439	13,453	11,383	12,206	18,071	18,083	2,579	-	Gastric cancer
2,210	1,788	2,519	2,448	3,589	3,956	4,495	878	-	Hepatic cancer
7,438	7,546	10,059	8,612	8,741	12,913	12,410	2,368	-	Colon cancer
5,499	5,510	6,990	6,262	5,362	9,157	10,489	1,815	-	Breast cancer
1,662	1,463	1,908	1,708	1,819	2,581	2,861	617	-	Cervical cancer
729	636	909	813	1,006	1,180	1,273	306	-	Oral cancer
319	320	395	446	642	622	715	128	-	Esophageal cancer
224	217	336	385	380	523	677	124	-	Gall bladder cancer
313	301	408	443	421	646	730	134	-	Cholangiocarcinoma
264	272	360	344	364	492	525	117	-	Pancreatic cancer
373	336	450	461	554	688	690	153	-	Larynx cancer
101	98	173	168	153	200	204	41	-	Small intestine cancer
127	142	188	165	188	268	299	68	-	Bone and joint cancer
1,223	1,222	2,057	2,218	2,107	2,610	2,535	454	-	Skin cancer
322	309	462	372	455	589	662	127	-	Mesothelial soft tissue cancer
584	546	708	628	589	993	1,180	246	-	Ovarian cancer
2,693	2,226	3,518	3,211	3,267	4,182	3,744	927	-	Prostatic cancer
1,029	987	1,254	1,212	1,271	1,901	2,128	399	-	Kidney cancer
113	77	115	116	130	160	182	39	-	Renal pelvis cancer
124	88	136	150	124	228	197	30	-	Ureter cancer
1,321	1,240	1,682	1,490	1,767	2,182	2,526	456	-	Bladder cancer
274	313	374	319	397	482	624	141	-	Brain cancer
845	787	1,202	1,103	1,161	1,482	1,555	260	-	Non-Hodgkin lymphoma
158	175	220	213	265	270	297	65	-	Mutiple myeloma
575	605	812	736	776	990	1,186	284	-	Leukaemia
6,911	8,740	13,352	13,181	19,694	17,705	22,182	3,735	-	Thyroid cancer
11,019	11,294	13,720	13,201	14,545	18,467	21,242	4,108	-	Other

Note : 1) Data is based on total number of people registered as patients with serious disease or cancer in 2005, excluding the dead after registration the NHIS since September

2) Region is classified according to the address of resident's registration and the case that the address is unclear is categorized as other.

제Ⅵ－21 표  
Table VI－21

연령별 성별 전체  
Total Treatments of People Registered as Patients.

구 분 Division		전체 암 등록인원중 진료실인원 total Person	내 원 일 수 Visits	급 여 일 수 Reimbursed Days	진료비 (천원) Medical Expense (KRW 1,000)	급 여 비 (천원) Benefit (KRW 1,000)
계	Total	1,329,880	27,922,366	260,887,245	6,443,244,678	5,919,302,096
남자	M	552,709	12,824,213	94,483,173	3,310,257,151	3,061,209,196
여자	F	777,171	15,098,153	166,404,072	3,132,987,527	2,858,092,899
0세	Age	81	3,443	6,768	1,656,964	1,588,247
남자	M	36	1,403	2,580	731,318	695,931
여자	F	45	2,040	4,188	925,646	892,316
1 ~ 4세	S.T	1,162	70,955	188,488	21,622,096	20,144,157
남자	M	650	39,703	106,585	12,020,709	11,205,654
여자	F	512	31,252	81,903	9,601,387	8,938,503
5 ~ 9세	S.T	2,505	92,279	327,309	26,762,796	24,788,008
남자	M	1,393	50,986	187,197	13,774,227	12,771,509
여자	F	1,112	41,293	140,112	12,988,569	12,016,499
10~14세	S.T	2,813	80,020	321,966	24,254,945	22,359,775
남자	M	1,589	48,447	183,839	14,556,947	13,421,698
여자	F	1,224	31,573	138,127	9,697,998	8,938,077
15~19세	S.T	4,819	123,236	610,227	39,431,569	36,384,490
남자	M	2,595	72,577	317,212	23,916,832	22,013,086
여자	F	2,224	50,659	293,015	15,514,736	14,371,404
20~24세	S.T	7,632	136,384	1,116,872	43,162,372	39,686,637
남자	M	3,147	70,667	404,908	25,804,648	23,819,136
여자	F	4,485	65,717	711,964	17,357,724	15,867,500
25~29세	S.T	13,804	198,086	2,324,413	54,160,555	49,654,856
남자	M	3,964	71,981	634,568	24,238,747	22,373,908
여자	F	9,840	126,105	1,689,845	29,921,807	27,280,948
30~34세	S.T	29,429	400,014	5,282,099	97,515,915	88,996,624
남자	M	7,055	115,717	1,252,637	38,188,660	35,160,575
여자	F	22,374	284,297	4,029,462	59,327,256	53,836,048
35~39세	S.T	53,374	767,486	10,511,515	178,618,218	162,989,462
남자	M	12,432	194,809	2,225,040	57,055,579	52,664,850
여자	F	40,942	572,677	8,286,475	121,562,639	110,324,612
40~44세	S.T	84,494	1,339,934	17,735,773	300,582,809	273,980,147
남자	M	20,124	329,174	3,562,544	93,833,085	86,661,569
여자	F	64,370	1,010,760	14,173,229	206,749,724	187,318,578
45~49세	S.T	120,425	2,146,300	25,808,043	480,167,059	438,616,462
남자	M	29,565	552,739	5,040,844	159,250,129	147,267,739
여자	F	90,860	1,593,561	20,767,199	320,916,929	291,348,724
50~54세	S.T	147,402	2,812,640	31,155,476	638,524,070	584,934,175
남자	M	43,042	894,729	6,977,918	257,057,497	237,979,906
여자	F	104,360	1,917,911	24,177,558	381,466,573	346,954,269
55~59세	S.T	191,774	3,818,702	39,325,648	901,252,371	827,479,869
남자	M	69,234	1,538,113	11,273,361	436,124,145	403,940,138
여자	F	122,540	2,280,589	28,052,287	465,128,226	423,539,731
60~64세	S.T	175,822	3,608,546	34,468,782	888,741,263	818,489,139
남자	M	78,681	1,795,342	12,752,395	494,462,009	458,000,133
여자	F	97,141	1,813,204	21,716,387	394,279,254	360,489,006
65~69세	S.T	152,028	3,244,040	28,831,766	808,160,408	745,607,573
남자	M	80,292	1,866,945	13,340,950	491,748,386	455,402,022
여자	F	71,736	1,377,095	15,490,816	316,412,022	290,205,551
70~74세	S.T	136,403	3,118,977	25,289,309	760,366,709	702,176,940
남자	M	78,253	1,872,353	13,407,752	470,533,096	435,614,102
여자	F	58,150	1,246,624	11,881,557	289,833,612	266,562,838
75~79세	S.T	112,992	2,877,003	20,901,294	644,178,008	594,241,735
남자	M	67,485	1,718,844	12,482,929	398,243,984	368,479,274
여자	F	45,507	1,158,159	8,418,365	245,934,024	225,762,461
80~84세	S.T	63,671	1,938,844	11,564,563	365,940,540	335,181,534
남자	M	37,607	1,072,066	7,225,160	215,547,221	198,158,262
여자	F	26,064	866,778	4,339,403	150,393,319	137,023,272
85세 이상	And over	29,250	1,145,477	5,116,934	168,146,012	152,002,267
남자	M	15,565	517,618	3,104,754	83,169,931	75,579,705
여자	F	13,685	627,859	2,012,180	84,976,081	76,422,563

주 : 2016년 수진기준(약국포함)이며, 국민건강보험공단에 2005년 9월부터 등록된 전체 중증(암)환자의 진료기준임.

# 중증(암)등록환자의 진료현황

## with Serious Disease or Cancer by Age and Gender

(단위: 명, 일, 원)  
Unit: Person, Day, KRW

진료실인원당 Per son				내 원 1 일 당 Per Visit		급 여 1 일 당 Per reimbursed day	
진 료 비 Medical Expense	급 여 비 Benefit	내 원 일 수 Visits	급 여 일 수 Reimbursed Days	진 료비 Medical Expense	급 여 비 Benefit	진 료비 Medical Expense	급 여 비 Benefit
<b>4,844,982</b>	<b>4,451,005</b>	<b>21.00</b>	<b>196.17</b>	<b>230,756</b>	<b>211,991</b>	<b>24,697</b>	<b>22,689</b>
<b>5,989,150</b>	<b>5,538,555</b>	<b>23.20</b>	<b>170.95</b>	<b>258,126</b>	<b>238,705</b>	<b>35,035</b>	<b>32,400</b>
<b>4,031,272</b>	<b>3,677,560</b>	<b>19.43</b>	<b>214.12</b>	<b>207,508</b>	<b>189,301</b>	<b>18,828</b>	<b>17,176</b>
20,456,340	19,607,990	42.5	83.6	481,256	461,297	244,823	234,670
20,314,390	19,331,411	39.0	71.7	521,253	496,030	283,457	269,741
20,569,900	19,829,253	45.3	93.1	453,748	437,410	221,023	213,065
18,607,656	17,335,763	61.1	162.2	304,730	283,900	114,713	106,872
18,493,399	17,239,468	61.1	164.0	302,766	282,237	112,780	105,133
18,752,709	17,458,013	61.0	160.0	307,225	286,014	117,229	109,135
10,683,751	9,895,412	36.8	130.7	290,020	268,620	81,766	75,733
9,888,174	9,168,348	36.6	134.4	270,157	250,491	73,581	68,225
11,680,368	10,806,204	37.1	126.0	314,547	291,006	92,701	85,764
8,622,448	7,948,729	28.4	114.5	303,111	279,427	75,334	69,448
9,161,075	8,446,632	30.5	115.7	300,472	277,039	79,183	73,008
7,923,201	7,302,351	25.8	112.8	307,161	283,092	70,211	64,709
8,182,521	7,550,216	25.6	126.6	319,968	295,242	64,618	59,625
9,216,506	8,482,885	28.0	122.2	329,537	303,307	75,397	69,396
6,976,050	6,461,962	22.8	131.8	306,258	283,689	52,949	49,047
5,655,447	5,200,031	17.9	146.3	316,477	290,992	38,646	35,534
8,199,761	7,568,839	22.5	128.7	365,158	337,062	63,730	58,826
3,870,173	3,537,904	14.7	158.7	264,128	241,452	24,380	22,287
3,923,541	3,597,135	14.3	168.4	273,419	250,673	23,301	21,362
6,114,719	5,644,275	18.2	160.1	336,738	310,831	38,197	35,258
3,040,834	2,772,454	12.8	171.7	237,277	216,335	17,707	16,144
3,313,599	3,024,113	13.6	179.5	243,781	222,484	18,462	16,849
5,412,992	4,983,781	16.4	177.6	330,018	303,850	30,487	28,069
2,651,616	2,406,188	12.7	180.1	208,681	189,366	14,723	13,361
3,346,540	3,053,724	14.4	196.9	232,732	212,368	16,993	15,506
4,589,413	4,236,233	15.7	179.0	292,880	270,341	25,642	23,669
2,969,143	2,694,656	14.0	202.4	212,271	192,647	14,670	13,314
3,557,446	3,242,599	15.9	209.9	224,327	204,473	16,948	15,448
4,662,745	4,306,379	16.4	177.0	285,056	263,270	26,339	24,326
3,211,896	2,910,029	15.7	220.2	204,549	185,324	14,587	13,216
3,987,271	3,642,238	17.8	214.3	223,719	204,359	18,605	16,995
5,386,441	4,981,151	18.7	170.5	288,111	266,433	31,592	29,215
3,531,993	3,206,568	17.5	228.6	201,384	182,829	15,453	14,029
4,331,855	3,968,292	19.1	211.4	227,019	207,966	20,495	18,775
5,972,248	5,529,016	20.8	162.1	287,302	265,980	36,839	34,105
3,655,295	3,324,591	18.4	231.7	198,897	180,902	15,778	14,350
4,699,555	4,314,870	19.9	205.1	236,010	216,691	22,918	21,042
6,299,277	5,834,419	22.2	162.8	283,545	262,621	38,686	35,831
3,795,726	3,456,339	18.6	228.9	203,951	185,715	16,581	15,098
5,054,778	4,655,215	20.5	196.0	246,288	226,820	25,784	23,746
6,284,389	5,820,975	22.8	162.1	275,414	255,105	38,774	35,915
4,058,835	3,710,987	18.7	223.6	217,449	198,813	18,156	16,600
5,315,866	4,904,410	21.3	189.6	249,122	229,839	28,030	25,861
6,124,500	5,671,823	23.3	166.2	263,397	243,929	36,860	34,136
4,410,784	4,045,466	19.2	215.9	229,768	210,737	20,426	18,734
5,574,413	5,147,812	22.9	185.4	243,787	225,131	30,067	27,766
6,012,972	5,566,740	23.9	171.3	251,306	232,656	35,094	32,490
4,984,241	4,584,056	21.4	204.3	232,495	213,828	24,394	22,435
5,701,094	5,259,149	25.5	185.0	223,906	206,549	30,820	28,431
5,901,222	5,460,166	25.5	185.0	231,693	214,376	31,903	29,519
5,404,312	4,961,049	25.5	185.0	212,349	194,932	29,214	26,818
5,747,366	5,264,273	30.5	181.6	188,742	172,877	31,643	28,984
5,731,572	5,269,186	28.5	192.1	201,058	184,838	29,833	27,426
5,770,155	5,257,185	33.3	166.5	173,508	158,083	34,658	31,577
5,748,582	5,196,659	39.2	174.9	146,791	132,698	32,861	29,706
5,343,394	4,855,747	33.3	199.5	160,678	146,014	26,788	24,343
6,209,432	5,584,404	45.9	147.0	135,343	121,719	42,231	37,980

Note : Data is based on total treatments of people registered as patients with serious disease or cancer in the NHIS since September 2005.

제Ⅵ - 22 표  
Table VI - 22

중증질환 산정특례 적용  
Current statistics by age and sex on the treatment of patients.

구 분 Division		계						
		진료실인원 Patients	내원일수 Visits	급여일수 Reimbursed Days	진료비 (천원) Medical Expense (KRW 1,000)	급여비 (천원) Benefit (KRW 1,000)	진료실인원 Patients	내원일수 Visits
<b>계</b>	<b>Total</b>	<b>1,902,581</b>	<b>52,469,513</b>	<b>420,485,572</b>	<b>12,028,136,413</b>	<b>11,019,985,270</b>	<b>1,062,943</b>	<b>26,387,665</b>
<b>남자</b>	<b>M</b>	<b>891,158</b>	<b>25,186,868</b>	<b>182,491,239</b>	<b>6,534,136,797</b>	<b>6,005,259,970</b>	<b>479,946</b>	<b>12,541,606</b>
<b>여자</b>	<b>F</b>	<b>1,011,423</b>	<b>27,282,645</b>	<b>237,994,333</b>	<b>5,493,999,614</b>	<b>5,014,725,300</b>	<b>582,997</b>	<b>13,846,059</b>
0세	Age	6,154	71,639	256,520	25,774,718	23,794,471	75	2,705
남자	M	3,448	39,436	138,958	13,614,699	12,552,857	30	1,142
여자	F	2,706	32,203	117,562	12,160,019	11,241,614	45	1,563
1 ~ 4세	S.T	19,385	566,369	1,975,591	102,074,701	93,521,718	1,187	78,134
남자	M	10,730	321,683	1,069,599	59,044,109	54,056,750	666	44,143
여자	F	8,655	244,686	905,992	43,030,593	39,464,967	521	33,991
5 ~ 9세	S.T	11,750	318,728	1,810,006	74,141,887	67,913,379	2,048	93,267
남자	M	6,374	176,520	992,613	43,930,097	40,132,433	1,134	50,504
여자	F	5,376	142,208	817,393	30,211,790	27,780,947	914	42,763
10~14세	S.T	10,436	238,611	1,883,109	81,221,381	74,376,442	1,806	75,890
남자	M	5,654	135,877	1,019,804	54,010,403	49,472,829	1,015	45,559
여자	F	4,782	102,734	863,305	27,210,978	24,903,612	791	30,331
15~19세	S.T	17,974	365,489	3,480,448	129,056,652	118,010,717	3,437	119,996
남자	M	10,119	211,198	1,918,400	88,796,246	81,123,401	1,756	70,917
여자	F	7,855	154,291	1,562,048	40,260,407	36,887,316	1,681	49,079
20~24세	S.T	29,544	562,000	6,024,304	159,249,723	144,781,372	6,125	129,485
남자	M	16,228	320,136	3,289,750	103,725,309	94,327,646	2,361	66,232
여자	F	13,316	241,864	2,734,554	55,524,414	50,453,726	3,764	63,253
25~29세	S.T	39,301	741,604	8,218,002	189,158,629	171,318,474	11,946	189,540
남자	M	18,410	378,320	4,014,485	114,107,797	103,243,075	3,292	68,844
여자	F	20,891	363,284	4,203,517	75,050,831	68,075,399	8,654	120,696
30~34세	S.T	58,722	1,098,265	12,277,661	261,988,338	237,823,202	25,452	380,036
남자	M	23,217	487,675	5,118,993	141,227,207	128,137,391	6,185	109,992
여자	F	35,505	610,590	7,158,668	120,761,131	109,685,811	19,267	270,044
35~39세	S.T	86,385	1,684,696	19,070,475	401,469,132	365,753,849	43,919	717,204
남자	M	32,247	700,255	7,216,419	198,846,555	181,034,586	10,726	186,532
여자	F	54,138	984,441	11,854,056	202,622,577	184,719,263	33,193	530,672
40~44세	S.T	118,712	2,455,841	27,353,008	574,154,969	524,567,674	67,177	1,236,747
남자	M	43,388	982,837	9,603,244	271,306,659	248,032,550	17,181	317,512
여자	F	75,324	1,473,004	17,749,764	302,848,309	276,535,124	49,996	919,235
45~49세	S.T	156,138	3,619,928	36,646,621	844,396,884	773,779,051	93,054	1,976,671
남자	M	56,305	1,385,232	11,961,324	387,440,893	355,742,622	24,921	533,130
여자	F	99,833	2,234,696	24,685,297	456,955,991	418,036,429	68,133	1,443,541
50~54세	S.T	181,392	4,451,190	42,313,586	1,074,483,166	988,362,130	111,440	2,568,215
남자	M	71,111	1,838,547	14,397,700	532,759,674	491,238,703	36,683	874,306
여자	F	110,281	2,612,643	27,915,886	541,723,491	497,123,427	74,757	1,693,909
55~59세	S.T	232,317	6,048,513	53,831,916	1,492,440,998	1,374,379,880	143,382	3,476,590
남자	M	102,617	2,813,848	20,729,162	810,513,664	748,109,001	59,508	1,504,367
여자	F	129,700	3,234,665	33,102,754	681,927,334	626,270,879	83,874	1,972,223
60~64세	S.T	220,592	6,042,818	50,704,135	1,504,027,565	1,386,113,907	135,172	3,331,300
남자	M	110,330	3,178,977	22,511,132	875,165,350	808,066,374	67,928	1,753,139
여자	F	110,262	2,863,841	28,193,003	628,862,215	578,047,533	67,244	1,578,161
65~69세	S.T	198,694	5,728,674	44,917,187	1,397,435,493	1,287,198,902	121,313	3,051,192
남자	M	108,342	3,222,563	22,197,042	838,392,536	773,795,258	69,641	1,818,943
여자	F	90,352	2,506,111	22,720,145	559,042,957	513,403,645	51,672	1,232,249
70~74세	S.T	187,422	5,743,158	41,339,981	1,339,732,519	1,231,380,680	112,702	2,971,739
남자	M	103,778	3,154,897	21,234,759	779,654,612	718,664,871	68,225	1,814,269
여자	F	83,644	2,588,261	20,105,222	560,077,906	512,715,809	44,477	1,157,470
75~79세	S.T	170,221	5,870,675	36,784,580	1,226,627,886	1,120,522,778	97,793	2,838,157
남자	M	92,330	2,996,543	19,437,654	679,270,663	624,169,543	59,963	1,692,569
여자	F	77,891	2,874,132	17,346,926	547,357,223	496,353,235	37,830	1,145,588
80~84세	S.T	105,188	4,286,529	21,750,390	767,235,312	693,858,758	57,411	1,951,402
남자	M	53,436	1,901,467	11,059,047	382,314,108	348,813,014	34,243	1,061,318
여자	F	51,752	2,385,062	10,691,343	384,921,204	345,045,745	23,168	890,084
85세 이상	And over	52,254	2,574,786	9,848,052	383,466,461	342,527,885	27,504	1,199,395
남자	M	23,094	940,857	4,581,154	160,016,216	144,547,066	14,488	528,188
여자	F	29,160	1,633,929	5,266,898	223,450,244	197,980,819	13,016	671,207

주 : 1. 수진기준

2. 본인일부부담금 산정특례 기준(2017. 6. 30. 고시 제 2017-112호)으로 "특정기호"로만 작성



# 연령별 성별 진료현황

with serious disease eligible for special case calculation

(단위: 명, 일)  
Unit: Person, Day,

암질환			뇌혈관				
급여일수 Reimbursed Days	진료비 (천원) Medical Expense (KRW 1,000)	급여비 (천원) Benefit (KRW 1,000)	진료실인원 Patients	내원일수 Visits	급여일수 Reimbursed Days	진료비 (천원) Medical Expense (KRW 1,000)	급여비 (천원) Benefit (KRW 1,000)
<b>206,718,796</b>	<b>6,202,588,641</b>	<b>5,766,876,670</b>	<b>48,389</b>	<b>810,383</b>	<b>1,366,852</b>	<b>517,839,941</b>	<b>483,789,847</b>
<b>84,001,865</b>	<b>3,250,234,919</b>	<b>3,033,524,159</b>	<b>25,586</b>	<b>427,150</b>	<b>708,684</b>	<b>260,283,407</b>	<b>243,121,167</b>
<b>122,716,931</b>	<b>2,952,353,722</b>	<b>2,733,352,511</b>	<b>22,803</b>	<b>383,233</b>	<b>658,168</b>	<b>257,556,534</b>	<b>240,668,678</b>
6,102	998,352	931,254	22	476	601	273,082	257,916
2,386	424,992	390,319	11	240	271	166,762	157,535
3,716	573,361	540,935	11	236	330	106,320	100,381
208,738	23,004,869	21,519,905	111	2,293	3,561	1,177,970	1,108,034
118,948	12,893,534	12,064,578	70	1,423	2,224	741,802	697,911
89,790	10,111,335	9,455,327	41	870	1,337	436,167	410,122
333,220	26,792,084	25,058,282	176	2,690	5,688	1,868,198	1,754,776
183,985	13,831,896	12,934,524	92	1,408	2,986	977,077	918,924
149,235	12,960,189	12,123,757	84	1,282	2,702	891,121	835,851
298,634	23,408,301	21,939,575	165	2,395	5,028	1,668,906	1,567,246
166,534	13,949,106	13,099,303	88	1,367	2,663	920,052	863,404
132,100	9,459,194	8,840,271	77	1,028	2,365	748,855	703,842
563,860	38,877,523	36,321,047	179	3,216	5,535	2,542,796	2,391,513
295,823	23,493,643	21,915,708	109	2,009	3,374	1,628,753	1,532,722
268,037	15,383,879	14,405,339	70	1,207	2,161	914,043	858,791
1,004,021	41,294,765	38,547,217	262	4,612	8,133	3,460,955	3,242,029
355,622	24,297,630	22,774,027	158	2,961	4,995	2,217,591	2,080,195
648,399	16,997,134	15,773,190	104	1,651	3,138	1,243,365	1,161,834
2,051,363	53,471,677	49,591,211	331	5,975	10,023	4,379,352	4,103,545
571,751	24,008,207	22,388,497	177	3,178	5,036	2,209,751	2,070,812
1,479,612	29,463,470	27,202,715	154	2,797	4,987	2,169,601	2,032,733
4,496,228	96,057,894	88,812,934	614	11,057	18,892	8,069,168	7,543,976
1,109,699	36,990,588	34,437,181	380	6,979	11,741	5,082,312	4,752,223
3,386,529	59,067,307	54,375,752	234	4,078	7,151	2,986,855	2,791,753
8,484,060	175,038,916	161,791,709	1,139	20,749	33,622	14,238,975	13,306,902
1,917,912	56,611,304	52,814,614	690	12,584	19,495	8,197,445	7,664,306
6,566,148	118,427,612	108,977,095	449	8,165	14,127	6,041,530	5,642,596
13,812,713	291,600,111	269,235,939	2,005	34,644	57,035	24,664,327	23,043,623
2,971,618	93,352,496	87,084,654	1,204	21,283	33,367	14,401,403	13,455,383
10,841,095	198,247,615	182,151,284	801	13,361	23,668	10,262,924	9,588,240
19,804,270	462,712,496	428,319,050	3,134	53,851	89,732	37,343,923	34,888,135
4,156,940	158,166,791	147,759,576	1,797	32,201	50,384	20,942,865	19,567,974
15,647,330	304,545,705	280,559,474	1,337	21,650	39,348	16,401,058	15,320,161
23,413,167	611,465,874	568,037,648	4,525	76,025	128,742	51,904,290	48,479,098
5,968,821	257,984,815	241,072,873	2,421	41,555	67,253	26,673,668	24,925,750
17,444,346	353,481,060	326,964,776	2,104	34,470	61,489	25,230,622	23,553,348
29,030,368	855,794,374	796,957,995	5,968	98,470	168,241	67,094,896	62,672,034
9,872,457	433,359,339	405,016,463	3,306	55,823	90,631	36,031,464	33,662,704
19,157,911	422,435,036	391,941,532	2,662	42,647	77,610	31,063,432	29,009,330
26,283,317	845,157,676	788,492,412	5,917	94,942	167,604	64,029,889	59,786,606
11,422,909	488,000,530	456,149,344	3,227	52,791	87,734	32,646,519	30,483,219
14,860,408	357,157,146	332,343,068	2,690	42,151	79,870	31,383,370	29,303,387
22,936,603	769,148,219	717,982,228	5,575	91,792	160,041	59,370,823	55,458,722
12,034,231	478,404,163	447,115,197	2,998	48,204	82,727	28,419,827	26,535,135
10,902,372	290,744,055	270,867,031	2,577	43,588	77,314	30,950,995	28,923,587
20,850,612	725,557,623	677,044,586	5,790	95,877	165,328	59,462,794	55,533,260
12,095,308	453,217,813	423,303,550	3,093	48,294	84,851	28,643,341	26,724,854
8,755,304	272,339,809	253,741,036	2,697	47,583	80,477	30,819,453	28,808,406
18,112,795	625,957,286	582,696,966	5,999	101,276	167,661	58,493,008	54,640,555
11,349,563	386,876,937	360,975,430	3,067	49,939	86,164	27,830,856	25,984,706
6,763,232	239,080,349	221,721,536	2,932	51,337	81,497	30,662,152	28,655,849
10,337,828	361,648,381	334,180,857	4,105	71,114	111,717	38,617,352	36,079,802
6,597,107	210,013,583	194,772,980	1,841	30,442	50,438	15,613,675	14,556,338
3,740,721	151,634,798	139,407,877	2,264	40,672	61,279	23,003,677	21,523,463
4,690,897	174,602,220	159,415,857	2,372	38,929	59,668	19,179,238	17,932,076
2,810,251	84,357,552	77,455,341	857	14,469	22,350	6,938,244	6,487,072
1,880,646	90,244,668	81,960,516	1,515	24,460	37,318	12,240,994	11,445,004

Notes : 1. Statistics are based on the receipt of treatment

2. In accordance with the "Criteria for special case calculation of co-payments" (6. 30, 2017. Notification No. 2017-112), the statistics have been compiled using only the "specially assigned code."

제Ⅵ - 22 표  
Table VI - 22

중증질환 산정특례 적용  
Current statistics by age and sex on the treatment of patients.

구 분 Division		심장질환					진료실인원 Patients	
		진료실인원 Patients	내원일수 Visits	급여일수 Reimbursed Days	진료비 (천원) Medical Expense (KRW 1,000)	급여비 (천원) Benefit (KRW 1,000)	진료실인원 Patients	내원일수 Visits
계	Total	90,727	682,958	1,877,279	1,023,477,138	954,941,969	743,082	24,355,463
남자	M	60,080	430,346	1,247,270	668,760,986	624,842,678	349,663	11,664,571
여자	F	30,647	252,612	630,009	354,716,153	330,099,294	393,419	12,690,892
0세	Age	588	7,611	13,936	12,101,713	11,470,995	5,621	58,894
남자	M	306	3,852	7,383	6,252,797	5,927,494	3,171	33,000
여자	F	282	3,759	6,553	5,848,916	5,543,501	2,450	25,894
1 ~ 4세	S.T	1,148	13,425	25,511	19,598,007	18,557,112	15,410	440,647
남자	M	565	7,301	13,560	10,810,449	10,234,374	8,509	250,045
여자	F	583	6,124	11,951	8,787,558	8,322,738	6,901	190,602
5 ~ 9세	S.T	322	2,375	7,044	3,833,830	3,631,079	8,939	212,909
남자	M	138	1,127	2,863	1,760,175	1,665,363	4,896	120,227
여자	F	184	1,248	4,181	2,073,655	1,965,716	4,043	92,682
10~14세	S.T	283	2,105	4,961	3,757,938	3,559,476	8,136	154,123
남자	M	143	1,123	2,688	1,892,335	1,791,967	4,365	85,587
여자	F	140	982	2,273	1,865,604	1,767,508	3,771	68,536
15~19세	S.T	557	3,971	9,331	6,842,913	6,469,852	13,758	232,806
남자	M	345	2,478	5,240	4,378,369	4,139,410	7,900	132,589
여자	F	212	1,493	4,091	2,464,544	2,330,442	5,858	100,217
20~24세	S.T	539	4,116	8,815	6,935,252	6,545,993	22,360	414,775
남자	M	328	2,598	5,236	4,494,435	4,241,455	13,254	243,302
여자	F	211	1,518	3,579	2,440,817	2,304,539	9,106	171,473
25~29세	S.T	562	4,515	8,897	8,230,193	7,761,737	26,371	533,634
남자	M	305	2,905	5,446	5,221,164	4,918,406	14,539	298,849
여자	F	257	1,610	3,451	3,009,029	2,843,331	11,832	234,785
30~34세	S.T	815	6,376	14,249	10,848,650	10,221,857	31,913	689,580
남자	M	508	4,212	9,488	7,077,201	6,658,788	16,074	360,165
여자	F	307	2,164	4,761	3,771,450	3,563,070	15,839	329,415
35~39세	S.T	1,491	10,924	26,992	19,160,497	18,027,313	40,331	924,140
남자	M	1,054	8,018	20,364	13,839,720	13,008,351	19,842	486,852
여자	F	437	2,906	6,628	5,320,777	5,018,963	20,489	437,288
40~44세	S.T	2,604	18,722	50,070	31,071,270	29,170,588	47,997	1,151,789
남자	M	2,014	14,309	40,234	23,497,492	22,037,573	23,275	621,978
여자	F	590	4,413	9,836	7,573,778	7,133,015	24,722	529,811
45~49세	S.T	4,891	32,346	93,467	53,955,359	50,638,230	56,803	1,538,524
남자	M	3,862	24,637	74,788	41,473,620	38,888,002	26,264	784,599
여자	F	1,029	7,709	18,679	12,481,739	11,750,229	30,539	753,925
50~54세	S.T	7,248	47,039	141,046	77,380,063	72,645,371	60,922	1,740,394
남자	M	5,899	36,757	115,491	61,439,101	57,654,476	27,209	875,451
여자	F	1,349	10,282	25,555	15,940,962	14,990,894	33,713	864,943
55~59세	S.T	10,738	71,601	215,748	115,487,386	108,305,117	76,938	2,378,379
남자	M	8,437	54,232	170,978	89,028,908	83,504,917	33,747	1,187,337
여자	F	2,301	17,369	44,770	26,458,478	24,800,200	43,191	1,191,042
60~64세	S.T	12,337	83,510	254,151	134,448,844	126,183,459	73,048	2,514,641
남자	M	9,143	58,482	185,641	96,610,638	90,679,159	33,379	1,304,885
여자	F	3,194	25,028	68,510	37,838,206	35,504,300	39,669	1,209,756
65~69세	S.T	12,390	87,418	260,398	134,764,891	126,349,286	66,173	2,483,757
남자	M	8,456	57,774	178,715	90,863,234	85,135,439	31,405	1,290,137
여자	F	3,934	29,644	81,683	43,901,657	41,213,847	34,768	1,193,620
70~74세	S.T	12,079	92,801	262,745	136,113,845	126,928,741	64,348	2,571,876
남자	M	7,418	55,210	163,697	82,795,801	77,181,469	29,809	1,232,085
여자	F	4,661	37,591	99,048	53,318,043	49,747,272	34,539	1,339,791
75~79세	S.T	11,601	96,949	248,765	133,611,776	123,317,674	62,253	2,823,433
남자	M	6,282	51,097	136,222	72,831,018	67,303,156	27,807	1,198,701
여자	F	5,319	45,852	112,543	60,780,758	56,014,518	34,446	1,624,732
80~84세	S.T	7,133	65,146	155,501	79,898,657	73,148,515	41,020	2,190,987
남자	M	3,497	31,078	77,474	39,834,193	36,534,683	16,748	774,950
여자	F	3,636	34,068	78,027	40,064,465	36,613,832	24,272	1,416,037
85세 이상	And over	3,401	32,008	75,652	35,436,053	32,009,575	20,741	1,300,175
남자	M	1,380	13,156	31,762	14,660,336	13,338,196	7,470	383,832
여자	F	2,021	18,852	43,890	20,775,717	18,671,379	13,271	916,343

주 : 1. 수진기준

2. 본인일부부담금 산정특례 기준(2017. 6. 30. 고시 제 2017-112호)으로 "특정기호"로만 작성

# 연령별 성별 진료현황 <계속>

with serious disease eligible for special case calculation <Cont'd>

(단위: 명, 일)  
Unit: Person, Day,

회귀난치성질환			중증화상				
급여일수 Reimbursed Days	진료비 (천원) Medical Expense (KRW 1,000)	급여비 (천원) Benefit (KRW 1,000)	진료실인원 Patients	내원일수 Visits	급여일수 Reimbursed Days	진료비 (천원) Medical Expense (KRW 1,000)	급여비 (천원) Benefit (KRW 1,000)
<b>210,185,642</b>	<b>4,241,001,146</b>	<b>3,774,905,410</b>	<b>12,530</b>	<b>233,044</b>	<b>337,003</b>	<b>43,229,546</b>	<b>39,471,373</b>
<b>96,357,378</b>	<b>2,329,587,175</b>	<b>2,080,698,960</b>	<b>6,444</b>	<b>123,195</b>	<b>176,042</b>	<b>25,270,311</b>	<b>23,073,006</b>
<b>113,828,264</b>	<b>1,911,413,971</b>	<b>1,694,206,448</b>	<b>6,086</b>	<b>109,849</b>	<b>160,961</b>	<b>17,959,234</b>	<b>16,398,367</b>
233,703	12,119,181	10,887,939	151	1,953	2,178	282,389	246,367
127,585	6,585,472	5,916,853	93	1,202	1,333	184,677	160,655
106,118	5,533,709	4,971,087	58	751	845	97,712	85,712
1,700,140	54,393,330	48,768,061	2,187	31,870	37,641	3,900,526	3,568,606
912,679	32,231,240	28,891,776	1,283	18,771	22,188	2,367,083	2,168,112
787,461	22,162,090	19,876,285	904	13,099	15,453	1,533,443	1,400,494
1,454,766	40,735,279	36,635,191	563	7,487	9,288	912,496	834,052
798,893	26,954,879	24,240,391	270	3,254	3,886	406,070	373,231
655,873	13,780,401	12,394,800	293	4,233	5,402	506,425	460,822
1,569,216	51,874,111	46,842,174	301	4,098	5,270	512,125	467,972
845,020	36,959,312	33,453,543	167	2,241	2,899	289,598	264,612
724,196	14,914,799	13,388,630	134	1,857	2,371	222,526	203,360
2,894,176	79,843,122	71,957,648	371	5,500	7,546	950,298	870,658
1,609,445	58,616,040	52,914,900	198	3,205	4,518	679,441	620,661
1,284,731	21,227,083	19,042,747	173	2,295	3,028	270,857	249,996
4,991,750	105,877,722	94,902,812	624	9,012	11,585	1,681,028	1,543,320
2,917,408	71,541,426	64,151,557	330	5,043	6,489	1,174,226	1,080,413
2,074,342	34,336,296	30,751,255	294	3,969	5,096	506,802	462,907
6,136,629	121,701,496	108,619,528	560	7,940	11,090	1,375,911	1,242,453
3,425,942	81,791,847	73,080,651	302	4,544	6,310	876,828	784,709
2,710,687	39,909,649	35,538,877	258	3,396	4,780	499,083	457,743
7,731,884	145,050,844	129,442,366	627	11,216	16,408	1,961,783	1,802,069
3,978,742	90,957,506	81,264,327	335	6,327	9,323	1,119,600	1,024,872
3,753,142	54,093,337	48,178,039	292	4,889	7,085	842,183	777,197
10,507,976	190,688,560	170,476,829	688	11,679	17,825	2,342,184	2,151,097
5,248,982	118,722,696	106,189,157	367	6,269	9,666	1,475,390	1,358,158
5,258,994	71,965,864	64,287,671	321	5,410	8,159	866,793	792,939
13,412,534	223,979,593	200,523,251	721	13,939	20,656	2,839,668	2,594,273
6,546,208	138,356,246	123,910,701	376	7,755	11,817	1,699,023	1,544,239
6,866,326	85,623,347	76,612,550	345	6,184	8,839	1,140,645	1,050,034
16,630,908	286,577,526	256,478,115	904	18,536	28,244	3,807,580	3,455,521
7,662,724	164,475,070	147,370,864	468	10,665	16,488	2,382,548	2,156,206
8,968,184	122,102,456	109,107,251	436	7,871	11,756	1,425,032	1,299,315
18,599,245	329,671,775	295,469,147	1,045	19,517	31,386	4,061,163	3,730,866
8,229,320	184,225,513	165,341,457	523	10,478	16,815	2,436,577	2,244,147
10,369,925	145,446,263	130,127,690	522	9,039	14,571	1,624,585	1,486,719
24,382,075	449,575,175	402,379,086	1,162	23,473	35,484	4,489,167	4,065,648
10,577,120	249,334,943	223,437,877	567	12,089	17,976	2,759,011	2,487,040
13,804,955	200,240,232	178,941,209	595	11,384	17,508	1,730,157	1,578,608
23,970,376	456,832,379	408,426,090	858	18,425	28,687	3,558,778	3,225,341
10,799,893	255,880,035	228,909,247	421	9,680	14,955	2,027,628	1,845,405
13,170,483	200,952,343	179,516,842	437	8,745	13,732	1,531,150	1,379,936
21,536,819	431,160,764	384,677,183	599	14,515	23,326	2,990,795	2,731,484
9,889,738	238,911,935	213,370,799	295	7,505	11,631	1,793,375	1,638,688
11,647,081	192,248,829	171,306,384	304	7,010	11,695	1,197,420	1,092,795
20,044,051	416,504,046	369,948,567	425	10,865	17,245	2,094,211	1,925,526
8,883,407	213,870,336	190,411,611	177	5,039	7,496	1,127,321	1,043,387
11,160,644	202,633,710	179,536,956	248	5,826	9,749	966,890	882,139
18,238,526	406,117,231	357,624,458	378	10,860	16,833	2,448,586	2,243,125
7,859,624	190,679,901	168,934,676	140	4,237	6,081	1,051,952	971,575
10,378,902	215,437,330	188,689,782	238	6,623	10,752	1,396,634	1,271,550
11,134,314	285,118,400	248,654,536	252	7,880	11,030	1,952,521	1,795,048
4,329,384	115,708,030	101,895,558	99	3,679	4,644	1,144,627	1,053,454
6,804,930	169,410,370	146,758,978	153	4,201	6,386	807,895	741,595
5,016,554	153,180,611	132,192,430	114	4,279	5,281	1,068,338	977,947
1,715,264	53,784,748	47,013,015	33	1,212	1,527	275,336	253,442
3,301,290	99,395,863	85,179,415	81	3,067	3,754	793,002	724,506

Notes : 1. Statistics are based on the receipt of treatment

2. In accordance with the "Criteria for special case calculation of co-payments" (6. 30, 2017. Notification No. 2017-112), the statistics have been compiled using only the "specially assigned code."

제Ⅵ-23 표  
Table VI-23

# 432분류별 다빈도 증상 약국 직접조제 실적

## Pharmacist's Dispensing Activities by Frequency of 432 Symptoms

순위 Rank	증상 기호 Code	증 상 명 Symptoms	투약일수 (일) Reimbursed Days	진 료 비 (천원) Medical Expense (KRW 1,000)	급 여 비 (천원) Benefit (KRW 1,000)
1	112	호 흡 기 계 기 침	469,261	943,045	570,404
2	536	근 골 격 계 관 절 통	514,660	869,059	527,280
3	119	호 흡 기 계 인 후 통	301,799	617,606	375,025
4	537	근 골 격 계 근 욱 통	312,399	525,480	318,664
5	201	소 화 기 계 속 쓰 림	214,971	369,780	224,188
6	113	호 흡 기 계 객 담	176,744	339,440	205,782
7	125	호 흡 기 계 염 증	174,814	378,944	229,276
8	115	호 흡 기 계 콧 물	150,280	262,749	159,254
9	543	근 골 격 계 담 결 림	150,787	250,367	152,230
10	118	호 흡 기 계 두 통	93,312	187,861	114,335
11	325	피 부 및 피 하 조 직 염 증	94,961	216,635	130,995
12	538	근 골 격 계 요 통	102,004	169,953	103,447
13	244	소 화 기 계 치 통	93,278	181,698	110,240
14	117	호 흡 기 계 발 열	83,083	148,574	90,114
15	541	근 골 격 계 신 경 통	88,543	124,592	75,907
16	324	피 부 및 피 하 조 직 소 양 강	52,255	119,929	72,909
17	211	소 화 기 계 설 사	53,283	109,884	66,762
18	116	호 흡 기 계 코 막 힘	64,760	112,779	68,409
19	202	소 화 기 계 소 화 불 량	58,612	94,173	57,347
20	120	호 흡 기 계 오 한	59,498	102,320	62,250
21	825	기 타 감 염 성 염 증	46,967	93,378	56,687
22	323	피 부 및 피 하 조 직 발 진	43,469	88,119	53,388
23	205	소 화 기 계 위 통	47,587	72,843	44,279
24	944	기 타 치 통	38,503	79,875	48,594
25	425	비 뇨 . 생 식 기 계 염 증	40,869	90,614	54,901
26	844	기 타 감 염 성 치 통	37,084	73,034	44,353
27	225	소 화 기 계 염 증	27,882	46,047	27,672
28	539	근 골 격 계 전 신 통	26,806	42,097	25,599
29	210	소 화 기 계 복 부 팽 만	21,684	39,422	23,979
30	204	소 화 기 계 구 토	28,438	51,183	31,013
31	725	귀 및 귀 부 속 기 염 증	24,052	44,871	27,070
32	203	소 화 기 계 구 역	24,311	36,212	21,733
33	114	호 흡 기 계 해 소	18,683	44,752	27,083
34	625	눈 및 눈 부 속 기 염 증	10,950	32,399	19,691
35	542	근 골 격 계 타 박 상	16,279	27,550	16,767
36	434	비 뇨 . 생 식 기 계 배 뇨 곤 란	16,143	31,419	18,937
37	438	비 뇨 . 생 식 기 계 요 통	14,564	30,672	18,712
38	209	소 화 기 계 복 동	10,834	21,486	13,174
39	327	피 부 및 피 하 조 직 발 적	11,040	27,856	16,852
40	137	호 흡 기 계 근 욱 통	10,388	27,862	16,854
41	925	기 타 감 염 증	10,253	19,060	11,560
42	431	비 뇨 . 생 식 기 계 빈 뇨	11,064	23,270	14,159
43	525	근 골 격 계 염 증	11,147	18,488	11,158
44	526	근 골 격 계 부 종	10,951	14,348	8,651
45	206	소 화 기 계 신 트 림	10,417	15,806	9,604
46	717	귀 및 귀 부 속 기 발 열	9,565	15,400	9,300
47	329	피 부 및 피 하 조 직 수 포	5,640	20,916	12,687
48	344	피 부 및 피 하 조 직 치 통	6,242	11,812	7,106
49	544	근 골 격 계 치 통	5,152	10,248	6,210
50	328	피 부 및 피 하 조 직 종 창	4,670	8,894	5,416

주 : 수진기준

Note : Based on the Treatment Month

# 제 VII 편

---

## 부 록

Appendix



제Ⅶ-1 표  
Table VII-1

# 인 구 추 이

## Trend of Population

(단위 : 천명)  
Unit : 1,000 Person

연 도 (조사기준일) Year (Reference Date)	총조사인구 <sup>1)</sup> Census Population	연 양 추 계 인 구 <sup>2)</sup> Estimates of midyear Population			증 가 율 Rate of Increase per 100 Person (%)	성 비(명) Sex Ratio	인구밀도 (명/km <sup>2</sup> )		북한인구 <sup>4)</sup> Population Of North Korea
		계 Both sexes	남 Male	여 Female			Density Per sq.Km	면 적 <sup>3)</sup> Land Area(km <sup>2</sup> )	
1977		36,412	18,349	18,062	1.57	101.6	268	98,859	17,083
1978		36,969	18,637	18,332	1.53	101.7	374	98,955	17,303
1979		37,534	18,929	18,605	1.53	101.7	379	98,966	17,434
1980		38,124	19,236	18,888	1.57	101.8	385	98,992	17,622
1980(11.1)	37,436	-	(18,767)	(18,669)	-	(100.5)	-	-	-
1981		38,723	19,536	19,188	1.57	101.8	391	99,016	17,866
1982		39,326	19,837	19,489	1.56	101.8	397	99,022	18,124
1983		39,910	20,129	19,781	1.49	101.8	403	99,091	18,528
1984		40,406	20,375	20,031	1.24	101.7	408	99,117	18,828
1985		40,806	20,576	20,230	0.99	101.7	412	99,143	19,097
1985(11.1)	40,448	-	(20,244)	(20,205)	-	(100.2)	-	-	-
1986		41,214	20,772	20,442	1.00	101.6	416	99,173	19,339
1987		41,622	20,960	20,662	0.99	101.4	420	99,222	19,559
1988		42,031	21,155	20,876	0.98	101.3	424	99,237	19,762
1989		42,449	21,357	21,092	0.99	101.3	428	99,263	19,977
1990		42,869	21,568	21,301	0.99	101.3	432	99,274	20,221
1990(11.1)	43,411	-	(21,782)	(21,629)	-	(100.8)	-	-	-
1991		43,296	21,784	21,512	0.99	101.3	436	99,300	20,495
1992		43,748	22,014	21,734	1.04	101.3	441	99,314	20,798
1993		44,195	22,243	21,952	1.02	101.3	445	99,392	21,103
1994		44,642	22,472	22,169	1.01	101.4	449	99,394	21,412
1995		45,093	22,705	22,388	1.01	101.4	454	99,268	21,715
1995(11.1)	44,609	-	(22,389)	(22,219)	-	(100.8)	-	-	-
1996		45,525	22,925	22,600	0.96	101.4	458	99,313	21,991
1997		45,954	23,148	22,806	0.94	101.5	462	99,373	22,208
1998		46,287	23,296	22,991	0.72	101.3	466	99,408	22,355
1999		46,617	23,458	23,159	0.71	101.3	469	99,434	22,507
2000		47,008	23,667	23,341	0.84	101.4	473	99,461	22,702
2000(11.1)	46,136	-	(23,159)	(22,978)	-	(100.8)	-	-	-
2001		47,357	23,843	23,514	0.74	101.4	476	99,538	22,902
2002		47,622	23,970	23,652	0.56	101.3	478	99,585	23,088
2003		47,859	24,090	23,770	0.50	101.3	481	99,601	23,254
2004		48,039	24,165	23,874	0.38	101.2	482	99,617	23,411
2005		48,138	24,191	23,947	0.21	101.0	483	99,646	23,561
2005(11.1)	47,279	-	(23,624)	(23,655)	-	(99.9)	-	-	-
2006		48,372	24,303	24,069	0.49	101.0	485	99,678	23,707
2007		48,598	24,410	24,188	0.47	100.9	487	99,720	23,849
2008		48,949	24,576	24,373	0.72	100.8	490	99,828	23,934
2009		49,182	24,665	24,518	0.48	100.6	492	99,897	24,062
2010		49,410	24,758	24,653	0.46	100.4	494	100,033	24,187
2010(11.1)	48,580	-	(24,167)	(24,413)	-	(99.0)	-	-	-
2011		49,779	24,942	24,837	0.75	100.4	-	-	24,308
2012		50,004	25,040	24,965	0.45	100.3	-	-	24,427
2013		50,220	25,133	25,087	0.43	100.2	-	-	24,545
2014		50,424	25,220	25,204	0.41	100.1	-	-	24,662
2015		50,617	25,303	25,315	0.38	100.0	-	-	24,779
2016		51,246	25,694	25,552	0.45	100.6	-	-	24,897

주 : 1) 외국인 포함

2) ( )인구는 총조사 자료임

3) 면적은 인구밀도 계산시의 적용면적임

4) 유엔 연앙추계인구

자료 : 통계청 "한국통계연감".2016

Note : 1) Including Foreigners

2) Figures in ( ) are the results from the Population Census of the Year started

3) Figures are the land areas used in population density calculation

4) United Nations mid-year estimates

Source : NSO "Korea Statistical Yearbook", 2016

제Ⅶ-2 표  
Table VII-2

# 인구성장의 구성요인

## Components of population growth

(단위 : 명)  
Unit : Person

연 도	출 생 Births		사 망 Deaths		자연증가율 (인구천명당) Natural increase rates (Per 1,000 pop.)
		조출생률 (인구천명당)		조사망률 (인구천명당)	
1980	862,835	22.6	277,284	7.3	15.4
1981	867,409	22.4	237,481	6.1	16.3
1982	848,312	21.6	245,767	6.2	15.3
1983	769,155	19.3	254,563	6.4	12.9
1984	674,793	16.7	236,445	5.9	10.8
1985	655,489	16.1	240,418	5.9	10.2
1986	636,019	15.4	239,256	5.8	9.6
1987	623,831	15.0	243,504	5.9	9.1
1988	633,092	15.1	235,779	5.6	9.5
1989	639,431	15.1	236,818	5.6	9.5
1990	649,738	15.2	241,616	5.6	9.5
1991	709,275	16.4	242,270	5.6	10.8
1992	730,678	16.7	236,162	5.4	11.3
1993	715,826	16.0	234,257	5.2	10.8
1994	721,185	16.0	242,439	5.4	10.6
1995	715,020	15.7	242,838	5.3	10.3
1996	691,226	15.0	241,149	5.2	9.8
1997	668,344	14.4	241,943	5.2	9.2
1998	634,790	13.6	243,193	5.2	8.4
1999	614,233	13.0	245,364	5.2	7.8
2000	634,501	13.3	246,163	5.2	8.2
2001	554,895	11.6	241,521	5.0	6.5
2002	492,111	10.2	245,317	5.1	5.1
2003	490,543	10.2	244,506	5.1	5.1
2004	472,761	9.8	244,217	5.0	4.7
2005	435,031	8.9	243,883	5.0	3.9
2006	448,153	9.2	242,266	5.0	4.2
2007	493,189	10.0	244,874	5.0	5.1
2008	465,892	9.4	246,113	5.0	4.4
2009	444,849	9.0	246,942	5.0	-
2010	470,171	9.4	255,405	5.1	-
2011	471,265	9.4	255,403	5.1	-
2012	484,550	9.6	267,221	5.3	-
2013	436,455	8.6	266,257	5.3	-
2014	435,435	8.6	267,692	5.3	-
2015	438,420	8.6	275,895	5.8	-

자료 : 통계청, 「인구동태통계연보」, 각년도

Source : Statistics Korea, 「Live Births And Deaths Statistics」, Each year



제Ⅶ-3 표  
Table VII-3

생 명 표(2015)  
Life Table(2015)

연 령 Age	사망확률 nqx	생 존 수 lx	정지인구 nlx	기대여명 ex
남자 Male				
0세 Year old				
1	0.00026	99,708	99,696	78.20
5	0.00010	99,636	99,630	74.20
10	0.00009	99,585	99,581	69.30
15	0.00017	99,533	99,524	64.30
20	0.00035	99,403	99,386	59.40
25	0.00053	99,191	99,165	54.50
30	0.00067	98,896	98,863	49.70
35	0.00086	98,535	98,492	44.80
40	0.00136	98,038	97,971	40.10
45	0.00219	97,228	97,122	35.40
50	0.00370	95,883	95,706	30.80
55	0.00538	93,816	93,564	26.50
60	0.00784	90,910	90,554	22.20
65	0.01187	86,748	86,233	18.20
70	0.01876	80,804	80,046	14.30
75	0.03497	71,331	70,083	10.80
80	0.06321	56,521	54,735	8.00
85	0.10625	37,498	35,506	5.70
90	0.17024	18,652	17,065	4.10
95	0.25489	6,004	5,238	2.90
100 +	1.00000	1,045	2,174	2.10
여자 Female				
0세 Year old				
1	0.00021	99,749	99,739	84.40
5	0.00008	99,694	99,691	80.40
10	0.00005	99,659	99,657	75.50
15	0.00010	99,627	99,622	70.50
20	0.00020	99,552	99,542	65.50
25	0.00031	99,441	99,426	60.60
30	0.00041	99,274	99,254	55.70
35	0.00054	99,035	99,008	50.80
40	0.00071	98,738	98,703	46.00
45	0.00099	98,330	98,281	41.10
50	0.00139	97,759	97,691	36.40
55	0.00188	97,010	96,919	31.60
60	0.00270	95,965	95,836	27.00
65	0.00427	94,404	94,203	22.40
70	0.00790	91,877	91,514	17.90
75	0.01632	87,018	86,308	13.70
80	0.03412	77,662	76,337	10.10
85	0.06998	61,086	58,949	7.10
90	0.12922	37,755	35,316	4.80
95	0.21463	15,631	13,954	3.30
100 +	1.00000	3,552	8,199	2.30

제Ⅶ - 4 표  
Table VII - 4

연령별 성별  
Estimates of midyear Population

가정별	연령 Age	2017			2020		
		계 T	남 M	여 F	계 T	남 M	여 F
고위	계 Total	51,446,201	25,790,240	25,655,961	51,973,817	26,043,821	25,929,996
	0 - 4세	2,169,178	1,111,794	1,057,384	2,052,981	1,052,403	1,000,578
	5 - 9세	2,315,416	1,192,239	1,123,177	2,276,836	1,168,359	1,108,477
	10 - 14세	2,266,449	1,174,811	1,091,638	2,244,607	1,157,957	1,086,650
	15 - 19세	2,978,019	1,552,681	1,425,338	2,492,388	1,295,764	1,196,624
	20 - 24세	3,525,627	1,878,484	1,647,143	3,307,661	1,738,640	1,569,021
	25 - 29세	3,376,535	1,798,846	1,577,689	3,625,025	1,945,444	1,679,581
	30 - 34세	3,498,845	1,830,845	1,668,000	3,301,153	1,750,517	1,550,636
	35 - 39세	4,062,933	2,096,427	1,966,506	3,866,237	2,009,581	1,856,656
	40 - 44세	4,086,502	2,089,384	1,997,118	3,875,723	1,987,057	1,888,666
	45 - 49세	4,515,970	2,285,324	2,230,646	4,395,658	2,235,674	2,159,984
	50 - 54세	4,173,106	2,112,972	2,060,134	4,342,328	2,181,645	2,160,683
	55 - 59세	4,232,916	2,106,396	2,126,520	4,246,232	2,128,770	2,117,462
	60 - 64세	3,169,187	1,554,147	1,615,040	3,813,320	1,876,904	1,936,416
	65 - 69세	2,289,256	1,099,994	1,189,262	2,661,049	1,280,182	1,380,867
	70 - 74세	1,758,803	801,164	957,639	1,990,632	929,275	1,061,357
	75 - 79세	1,495,014	621,058	873,956	1,597,136	680,823	916,313
	80세 이상	1,532,445	483,674	1,048,771	1,884,851	624,826	1,260,025
중위	계 Total	51,510,907	25,824,138	25,686,769	52,320,938	26,225,487	26,095,451
	0 - 4세	2,184,836	1,119,787	1,065,049	2,177,094	1,115,913	1,061,181
	5 - 9세	2,316,478	1,192,747	1,123,731	2,281,937	1,170,884	1,111,053
	10 - 14세	2,267,344	1,175,299	1,092,045	2,248,380	1,159,876	1,088,504
	15 - 19세	2,982,443	1,554,707	1,427,736	2,501,208	1,299,972	1,201,236
	20 - 24세	3,541,627	1,887,568	1,654,059	3,361,368	1,767,173	1,594,195
	25 - 29세	3,385,438	1,804,701	1,580,737	3,674,015	1,977,167	1,696,848
	30 - 34세	3,501,622	1,832,284	1,669,338	3,316,521	1,759,175	1,557,346
	35 - 39세	4,064,181	2,096,778	1,967,403	3,873,467	2,012,597	1,860,870
	40 - 44세	4,087,969	2,089,582	1,998,387	3,880,459	1,987,353	1,893,106
	45 - 49세	4,518,852	2,286,762	2,232,090	4,407,265	2,240,986	2,166,279
	50 - 54세	4,175,362	2,114,142	2,061,220	4,353,622	2,187,633	2,165,989
	55 - 59세	4,234,324	2,107,130	2,127,194	4,254,993	2,133,613	2,121,380
	60 - 64세	3,170,741	1,554,973	1,615,768	3,822,409	1,882,134	1,940,275
	65 - 69세	2,289,982	1,100,366	1,189,616	2,666,847	1,283,526	1,383,321
	70 - 74세	1,759,742	801,617	958,125	1,997,038	932,734	1,064,304
	75 - 79세	1,496,076	621,528	874,548	1,604,991	684,696	920,295
	80세 이상	1,533,890	484,167	1,049,723	1,899,324	630,055	1,269,269
저위	계 Total	51,381,776	25,756,427	25,625,349	51,626,052	25,860,968	25,765,084
	0 - 4세	2,153,551	1,103,816	1,049,735	1,931,109	990,029	941,080
	5 - 9세	2,314,352	1,191,728	1,122,624	2,271,721	1,165,826	1,105,895
	10 - 14세	2,265,564	1,174,327	1,091,237	2,240,838	1,156,038	1,084,800
	15 - 19세	2,973,596	1,550,656	1,422,940	2,483,559	1,291,553	1,192,006
	20 - 24세	3,509,629	1,869,400	1,640,229	3,254,118	1,710,176	1,543,942
	25 - 29세	3,367,626	1,792,985	1,574,641	3,576,196	1,913,827	1,662,369
	30 - 34세	3,496,065	1,829,403	1,666,662	3,285,748	1,741,833	1,543,915
	35 - 39세	4,061,687	2,096,076	1,965,611	3,858,940	2,006,512	1,852,428
	40 - 44세	4,085,039	2,089,188	1,995,851	3,870,876	1,986,682	1,884,194
	45 - 49세	4,513,091	2,283,887	2,229,204	4,383,880	2,230,230	2,153,650
	50 - 54세	4,170,858	2,111,804	2,059,054	4,330,792	2,175,466	2,155,326
	55 - 59세	4,231,523	2,105,669	2,125,854	4,237,105	2,123,638	2,113,467
	60 - 64세	3,167,645	1,553,324	1,614,321	3,803,766	1,871,307	1,932,459
	65 - 69세	2,288,550	1,099,630	1,188,920	2,654,792	1,276,486	1,378,306
	70 - 74세	1,757,891	800,722	957,169	1,983,822	925,505	1,058,317
	75 - 79세	1,493,999	620,607	873,392	1,588,856	676,631	912,225
	80세 이상	1,531,110	483,205	1,047,905	1,869,934	619,229	1,250,705

자료 : 통계청 “장래인구추계”, 2016

# 추계인구

by Age and Gender

(단위 : 명)  
Unit : Person

2025			2025		
계 T	남 M	여 F	계 T	남 M	여 F
<b>52,609,988</b>	<b>26,349,538</b>	<b>26,260,450</b>	<b>52,941,342</b>	<b>26,507,827</b>	<b>26,433,515</b>
2,035,957	1,043,824	992,133	2,055,193	1,053,758	1,001,435
2,039,774	1,045,349	994,425	2,021,041	1,035,948	985,093
2,269,408	1,164,175	1,105,233	2,032,486	1,041,314	991,172
2,246,450	1,158,076	1,088,374	2,267,698	1,162,760	1,104,938
2,557,012	1,336,940	1,220,072	2,287,346	1,186,697	1,100,649
3,400,429	1,792,974	1,607,455	2,625,245	1,376,774	1,248,471
3,656,400	1,967,040	1,689,360	3,424,578	1,810,165	1,614,413
3,298,675	1,748,202	1,550,473	3,653,944	1,965,852	1,688,092
3,852,036	1,995,454	1,856,582	3,289,116	1,738,737	1,550,379
3,874,669	1,977,217	1,897,452	3,852,101	1,988,249	1,863,852
4,386,127	2,220,666	2,165,461	3,869,783	1,967,336	1,902,447
4,306,071	2,151,210	2,154,861	4,356,672	2,195,656	2,161,016
4,178,994	2,076,675	2,102,319	4,251,044	2,108,504	2,142,540
3,708,443	1,800,069	1,908,374	4,081,425	2,004,822	2,076,603
2,534,299	1,191,767	1,342,532	3,553,487	1,691,560	1,861,927
1,809,075	811,069	998,006	2,327,735	1,056,672	1,271,063
2,456,169	868,831	1,587,338	2,992,448	1,123,023	1,869,425
<b>53,595,154</b>	<b>26,862,388</b>	<b>26,732,766</b>	<b>54,670,404</b>	<b>27,406,971</b>	<b>27,263,433</b>
2,356,382	1,207,937	1,148,445	2,472,293	1,267,438	1,204,855
2,169,613	1,111,665	1,057,948	2,345,513	1,201,997	1,143,516
2,279,329	1,169,129	1,110,200	2,166,353	1,109,636	1,056,717
2,259,454	1,164,407	1,095,047	2,286,886	1,172,136	1,114,750
2,623,695	1,371,526	1,252,169	2,356,002	1,222,376	1,133,626
3,518,304	1,862,163	1,656,141	2,750,926	1,449,175	1,301,751
3,729,377	2,012,902	1,716,475	3,566,121	1,893,283	1,672,838
3,323,072	1,760,760	1,562,312	3,736,910	2,016,283	1,720,627
3,865,868	1,999,432	1,866,436	3,318,921	1,751,618	1,567,303
3,892,948	1,983,281	1,909,667	3,879,906	1,998,311	1,881,595
4,413,863	2,234,652	2,179,211	3,903,364	1,981,551	1,921,813
4,330,954	2,164,800	2,166,154	4,398,868	2,217,827	2,181,041
4,203,099	2,090,590	2,112,509	4,292,135	2,131,715	2,160,420
3,732,493	1,814,170	1,918,323	4,123,642	2,029,637	2,094,005
2,554,135	1,202,906	1,351,229	3,599,086	1,717,843	1,881,243
1,830,974	822,468	1,008,506	2,369,388	1,079,113	1,290,275
2,511,594	889,600	1,621,994	3,104,090	1,167,032	1,937,058
<b>51,631,333</b>	<b>25,834,168</b>	<b>25,797,165</b>	<b>51,232,368</b>	<b>25,610,202</b>	<b>25,622,166</b>
1,734,408	889,337	845,071	1,664,782	853,720	811,062
1,912,491	980,324	932,167	1,716,196	879,899	836,297
2,259,465	1,159,208	1,100,257	1,901,433	974,412	927,021
2,233,428	1,151,726	1,081,702	2,248,457	1,153,351	1,095,106
2,490,649	1,302,463	1,188,186	2,219,021	1,151,139	1,067,882
3,283,764	1,724,452	1,559,312	2,501,135	1,305,201	1,195,934
3,583,722	1,921,359	1,662,363	3,284,757	1,728,034	1,556,723
3,274,076	1,735,483	1,538,593	3,571,271	1,915,619	1,655,652
3,837,765	1,991,120	1,846,645	3,258,768	1,725,460	1,533,308
3,855,720	1,970,618	1,885,102	3,823,187	1,977,354	1,845,833
4,357,310	2,205,794	2,151,516	3,834,559	1,951,880	1,882,679
4,279,608	2,136,310	2,143,298	4,311,799	2,171,443	2,140,356
4,152,580	2,060,854	2,091,726	4,206,111	2,082,355	2,123,756
3,681,564	1,783,644	1,897,920	4,033,784	1,975,909	2,057,875
2,511,937	1,178,558	1,333,379	3,501,666	1,660,635	1,841,031
1,784,873	797,744	987,129	2,280,786	1,030,333	1,250,453
2,397,973	845,174	1,552,799	2,874,656	1,073,458	1,801,198

Source : National Statistical Office "Trend of Population Projection", 2016

제Ⅶ - 5 표  
Table Ⅶ - 5

연도별 의료급여  
Review Records by Year

구 분 Division		청 구 건 수 Claims	일 수 Number of Days		의 료 급 여 비 용 ( 천 원 ) Medical expenses(KRW 1,000)		
			내 원 Visit	요 양 Medication	계 Total	기금부담금 Amount paid by Medical Aid Fund	
총 계 Total	2004	32,009,126	85,731,031	301,172,985	2,616,104,675	2,571,491,542	
	2005	48,515,462	99,566,287	362,956,533	3,237,171,723	3,180,677,124	
	2006	56,720,776	113,920,568	431,408,055	3,938,853,665	3,867,831,421	
	2007	65,861,663	113,352,726	448,710,146	4,222,828,206	4,131,755,866	
	2008	78,115,994	114,362,049	471,426,120	4,473,459,992	4,352,826,246	
	2009	78,011,842	114,140,450	481,426,543	4,754,916,495	4,645,318,209	
	2010	75,461,402	111,720,866	489,126,080	4,957,209,964	4,864,590,553	
	2011	74,318,811	111,690,772	501,403,672	5,143,063,777	5,054,936,094	
	2012	77,927,385	111,091,151	507,468,693	5,196,194,408	5,113,055,709	
	2013	74,070,487	109,441,451	511,896,106	5,304,147,592	5,221,748,945	
	2014	74,301,983	110,731,682	526,004,014	5,640,194,296	5,555,948,326	
	2015	74,463,733	111,749,414	544,628,407	5,986,667,703	5,895,912,172	
	2016	80,370,534	119,336,486	596,957,657	6,747,906,363	6,635,821,982	
의 료 기 관 Medical Insti- tutions	소 계 Sub- total	2004	19,298,526	63,574,723	110,000,465	2,124,978,523	2,083,545,638
		2005	22,382,667	73,366,313	126,031,223	2,593,221,397	2,540,740,325
		2006	26,496,225	83,696,018	145,136,406	3,115,032,362	3,049,175,641
		2007	36,571,901	84,062,954	148,495,620	3,336,624,118	3,253,415,450
		2008	49,518,542	85,764,584	154,676,967	3,533,443,915	3,424,546,939
		2009	49,811,146	85,939,758	158,751,727	3,781,315,278	3,683,434,724
		2010	48,354,734	84,614,198	159,131,660	3,966,304,313	3,884,923,790
		2011	47,776,117	85,148,078	161,419,373	4,137,661,453	4,060,595,138
		2012	52,250,985	85,414,751	162,803,924	4,277,356,070	4,204,815,925
		2013	49,566,061	84,937,025	163,068,460	4,412,625,805	4,340,281,629
		2014	50,011,399	86,441,090	167,717,145	4,715,944,699	4,641,543,996
		2015	50,039,911	87,325,592	172,139,739	5,013,444,282	4,932,579,480
		2016	54,118,760	93,084,712	182,954,704	5,633,985,891	5,533,125,009
	입 원 In- patient	2004	1,222,002	22,853,106	26,632,129	1,239,100,189	1,215,360,978
		2005	1,442,211	26,493,634	30,956,492	1,522,111,148	1,491,282,965
		2006	1,654,429	29,950,941	35,117,592	1,817,420,797	1,779,327,519
		2007	1,811,978	31,665,583	37,089,999	1,991,664,831	1,949,200,924
		2008	1,969,055	33,884,263	39,512,912	2,153,469,024	2,105,326,986
		2009	1,952,682	33,897,369	39,609,780	2,361,686,759	2,324,363,624
		2010	1,986,531	34,318,007	40,015,655	2,511,202,703	2,487,976,966
		2011	2,086,461	35,619,181	41,388,970	2,645,326,056	2,624,914,514
		2012	2,297,523	36,937,485	42,677,357	2,758,588,635	2,741,144,419
		2013	2,266,772	37,969,536	43,603,287	2,857,623,519	2,840,831,357
		2014	2,439,039	39,313,968	45,149,039	3,039,724,330	3,023,540,784
		2015	2,426,570	40,077,722	46,104,665	3,233,303,486	3,213,902,403
		2016	2,619,874	41,989,275	48,579,134	3,614,524,539	3,588,082,045
	외 래 Out- patient	2004	18,076,524	40,721,617	83,368,336	885,878,334	868,184,660
		2005	20,940,456	46,872,679	95,074,731	1,071,110,249	1,049,457,360
		2006	24,841,796	53,745,077	110,018,814	1,297,611,565	1,269,848,122
		2007	34,759,923	52,397,371	111,405,621	1,344,959,287	1,304,214,526
		2008	47,549,487	51,880,321	115,164,055	1,379,974,891	1,319,219,953
		2009	47,858,464	52,042,389	119,141,947	1,419,628,519	1,359,071,100
		2010	46,368,203	50,296,191	119,116,005	1,455,101,610	1,396,946,824
		2011	45,689,656	49,528,897	120,030,403	1,492,335,397	1,435,680,625
		2012	49,953,462	48,477,266	120,126,567	1,518,767,435	1,463,671,505
		2013	47,299,289	46,967,489	119,465,173	1,555,002,286	1,499,450,272
		2014	47,572,351	47,127,122	122,568,106	1,676,220,369	1,618,003,212
		2015	47,613,341	47,247,870	126,035,074	1,780,140,797	1,718,677,078
		2016	51,498,886	51,095,437	134,375,570	2,019,461,352	1,945,042,964
약 국 Pharmacy	2004	12,710,600	22,156,308	191,172,520	491,126,152	487,945,904	
	2005	26,132,795	26,199,974	236,925,310	643,950,326	639,936,799	
	2006	30,224,551	30,224,550	286,271,649	823,821,306	818,655,779	
	2007	29,289,762	29,289,772	300,214,526	886,204,088	878,340,416	
	2008	28,597,452	28,597,465	316,749,153	940,016,077	928,279,307	
	2009	28,200,696	28,200,692	322,674,816	973,601,217	961,883,485	
	2010	27,106,668	27,106,668	329,994,420	990,905,651	979,666,763	
	2011	26,542,694	26,542,694	339,984,299	1,005,402,325	994,340,955	
	2012	25,676,400	25,676,400	344,664,769	918,838,338	908,239,784	
	2013	24,504,426	24,504,426	348,827,646	891,521,787	881,467,316	
	2014	24,290,593	24,290,592	358,286,869	924,249,597	914,404,330	
	2015	24,423,822	24,423,822	372,488,668	973,223,421	963,332,692	
	2016	26,251,774	26,251,774	414,002,953	1,113,920,473	1,102,696,973	

주 : 1) 심사결정기준  
인부담금: 장애인기금, 의료급여대불금 포함

# 진료실적

## in Medical Aid

(단위 : 건, 일, 원)  
Unit : Claim, Day, KRW

본인부담 Co-payment	건 당 일 수 Days per claim		건 의료급여비용 Medical Expenses per claim	건 기금부담금 Medical Expenses paid by Medical Aid Fund per claim	일 당 의 료 급 여 비 용 Daily expenses		일 당 기 금 부 담 금 Daily expenses	
	내 원 Visit	요 양 Medication			내 원 Visit	요 양 Medication	내 원 Visit	요 양 Medication
44,613,133	2.68	9.41	81,730	80,336	30,515	8,686	29,995	8,538
56,494,599	2.05	7.48	66,725	65,560	32,513	8,919	31,945	8,763
71,022,244	2.01	7.61	69,443	68,191	34,575	9,130	33,952	8,966
91,072,340	1.72	6.81	64,117	62,734	37,254	9,411	36,450	9,208
120,633,746	1.46	6.03	57,267	55,723	39,117	9,489	38,062	9,233
109,598,286	1.46	6.17	60,951	59,546	41,658	9,877	40,698	9,649
92,619,411	1.48	6.48	65,692	64,465	44,371	10,135	43,542	9,945
88,127,684	1.50	6.75	69,203	68,017	46,047	10,257	45,258	10,082
83,138,699	1.43	6.51	66,680	65,613	46,774	10,239	46,026	10,076
82,398,647	1.48	6.91	71,609	70,497	48,466	10,362	47,713	10,201
84,245,970	1.49	7.08	75,909	74,775	50,936	10,723	50,175	10,563
90,755,530	1.50	7.31	80,397	79,178	53,572	10,992	52,760	10,826
<b>112,084,381</b>	<b>1.48</b>	<b>7.43</b>	<b>83,960</b>	<b>82,565</b>	<b>56,545</b>	<b>11,304</b>	<b>55,606</b>	<b>11,116</b>
41,432,885	3.29	5.70	110,111	107,964	33,425	19,318	32,773	18,941
52,481,072	3.28	5.63	115,858	113,514	35,346	20,576	34,631	20,160
65,856,721	3.16	5.48	117,565	115,080	37,218	21,463	36,432	21,009
83,208,668	2.30	4.06	91,235	88,959	39,692	22,470	38,702	21,909
108,896,976	1.73	3.12	71,356	69,157	41,199	22,844	39,930	22,140
97,880,554	1.73	3.19	75,913	73,948	44,000	23,819	42,861	23,202
81,380,523	1.75	3.29	82,025	80,342	46,875	24,925	45,913	24,413
77,066,314	1.78	3.38	86,605	84,992	48,594	25,633	47,689	25,156
72,540,146	1.63	3.12	81,862	80,473	50,077	26,273	49,228	25,827
72,344,176	1.71	3.29	89,025	87,566	51,952	27,060	51,100	26,616
74,400,703	1.73	3.35	94,297	92,810	54,557	28,118	53,696	27,675
80,864,802	1.75	3.44	100,189	98,573	57,411	29,124	56,485	28,655
<b>100,860,881</b>	<b>1.72</b>	<b>3.38</b>	<b>104,104</b>	<b>102,240</b>	<b>60,525</b>	<b>30,794</b>	<b>59,442</b>	<b>30,243</b>
23,739,211	18.70	21.79	1,013,992	994,565	54,220	46,527	53,181	45,635
30,828,183	18.37	21.46	1,055,401	1,034,026	57,452	49,169	56,288	48,174
38,093,278	18.10	21.23	1,098,518	1,075,493	60,680	51,752	59,408	50,668
42,463,907	17.48	20.47	1,099,166	1,075,731	62,897	53,698	61,556	52,553
48,142,038	17.21	20.07	1,093,656	1,069,207	63,554	54,500	62,133	53,282
37,323,135	17.36	20.28	1,209,458	1,190,344	69,672	59,624	68,571	58,682
23,225,737	17.28	20.14	1,264,115	1,252,423	73,174	62,756	72,498	62,175
20,411,542	17.07	19.84	1,267,853	1,258,070	74,267	63,914	73,694	63,421
17,444,216	16.08	18.58	1,200,679	1,193,087	74,683	64,638	74,210	64,229
16,792,162	16.75	19.24	1,260,658	1,253,250	75,261	65,537	74,819	65,152
16,183,546	16.12	18.51	1,246,280	1,239,644	77,319	67,326	76,908	66,968
19,401,083	16.52	19.00	1,332,458	1,324,463	80,676	70,130	80,192	69,709
<b>26,442,493</b>	<b>16.03</b>	<b>18.54</b>	<b>1,379,656</b>	<b>1,369,563</b>	<b>86,082</b>	<b>74,405</b>	<b>85,452</b>	<b>73,861</b>
17,693,674	2.25	4.61	49,007	48,028	21,754	10,626	21,320	10,414
21,652,889	2.24	4.54	51,150	50,116	22,851	11,266	22,390	11,038
27,763,443	2.16	4.43	52,235	51,117	24,144	11,794	23,627	11,542
40,744,761	1.51	3.21	38,693	37,521	25,668	12,073	24,891	11,707
60,754,938	1.09	2.42	29,022	27,744	26,599	11,983	25,428	11,455
60,557,419	1.09	2.49	29,663	28,398	27,278	11,915	26,115	11,407
58,154,786	1.08	2.57	31,381	30,127	28,931	12,216	27,774	11,728
56,654,772	1.08	2.63	32,662	31,422	30,131	12,433	28,987	11,961
55,095,930	0.97	2.40	30,404	29,301	31,329	12,643	30,193	12,184
55,552,014	0.99	2.53	32,876	31,701	33,108	13,016	31,925	12,551
58,217,157	0.99	2.58	35,235	34,011	35,568	13,676	34,333	13,201
61,463,719	0.99	2.65	37,387	36,097	37,677	14,124	36,376	13,636
<b>74,418,388</b>	<b>0.99</b>	<b>2.61</b>	<b>39,214</b>	<b>37,769</b>	<b>39,523</b>	<b>15,028</b>	<b>38,067</b>	<b>14,475</b>
3,180,248	1.74	15.04	38,639	38,389	22,166	2,569	22,023	2,552
4,013,527	1.00	9.07	24,641	24,488	24,578	2,718	24,425	2,701
5,165,527	1.00	9.47	27,257	27,086	27,257	2,878	27,086	2,860
7,863,672	1.00	10.25	30,256	29,988	30,256	2,952	29,988	2,926
11,736,770	1.00	11.08	32,871	32,460	32,871	2,968	32,460	2,931
11,717,732	1.00	11.44	34,524	34,109	34,524	3,017	34,109	2,981
11,238,888	1.00	12.17	36,556	36,141	36,556	3,003	36,141	2,969
11,061,369	1.00	12.81	37,879	37,462	37,879	2,957	37,462	2,925
10,598,554	1.00	13.42	35,785	35,373	35,785	2,666	35,373	2,635
10,054,471	1.00	14.24	36,382	35,972	36,382	2,556	35,972	2,527
9,845,267	1.00	14.75	38,050	37,644	38,050	2,580	37,644	2,552
9,890,729	1.00	15.25	39,847	39,442	39,847	2,613	39,442	2,586
<b>11,223,500</b>	<b>1.00</b>	<b>15.77</b>	<b>42,432</b>	<b>42,005</b>	<b>42,432</b>	<b>2,691</b>	<b>42,005</b>	<b>2,664</b>

Note : 1) According to the review records  
2) Amount paid by patients include disability fund and loan of medical aid.

제Ⅶ - 5 - 1 표  
Table Ⅶ - 5 - 1

의료급여 수급권자  
Review Records by the Class

구 분 Division			청 구 건 수 Claims	일 수 Number of Days		원외처방횟수 Prescription times	원외처방일수 Prescription days
				내 원 Visit	요 양 Medication		
총 계 Total	계 Total		80,370,534	119,336,486	596,957,657	-	-
	의료기관 Medical Institution	소계 Subtotal	54,118,760	93,084,712	182,954,704	26,570,428	413,482,825
		입원 Inpatients	2,619,874	41,989,275	48,579,134	27,034	402,749
	외래 Outpatients		51,498,886	51,095,437	134,375,570	26,543,394	413,080,076
1 종(계) Category 1 (Total)	계 Total		65,027,023	101,831,675	519,926,128	-	-
	의료기관 Medical Institution	소계 Subtotal	44,143,091	80,947,743	161,816,553	21,065,080	357,446,821
		입원 Inpatient	2,422,600	39,598,340	45,511,658	23,893	370,944
	외래 Outpatient		41,720,491	41,349,403	116,304,895	21,041,187	357,075,877
1 종 General patients	계 Total		64,995,804	101,541,587	519,443,840	-	-
	의료기관 Medical Institution	소계 Subtotal	44,117,570	80,663,353	161,488,461	21,057,455	357,260,278
		입원 Inpatient	2,410,983	39,327,430	45,233,021	23,887	370,880
	외래 Outpatient		41,706,587	41,335,923	116,255,440	21,033,568	356,889,398
행 려 자 Charity patients	계 Total		15,968	275,100	298,495	-	-
	의료기관 Medical Institution	소계 Subtotal	15,919	275,051	297,162	2,351	41,585
		입원 Inpatient	11,592	270,759	278,317	6	64
	외래 Outpatient		4,327	4,292	18,845	2,345	41,521
노 숙 인	계 Total		15,251	14,988	183,793	-	-
	의료기관 Medical Institution	소계 Subtotal	9,602	9,339	30,930	5,274	144,958
		입원 Inpatient	25	151	320	-	-
	외래 Outpatient		9,577	9,188	30,610	5,274	144,958
2 종(계) Category 2 (Total)	계 Total		15,343,511	17,504,811	77,031,529	-	-
	의료기관 Medical Institution	소계 Subtotal	9,975,669	12,136,969	21,138,151	5,505,348	56,036,004
		입원 Inpatient	197,274	2,390,935	3,067,476	3,141	31,805
	외래 Outpatient		9,778,395	9,746,034	18,070,675	5,502,207	56,004,199
2 종 General patients	계 Total		13,831,191	15,129,304	71,703,306	-	-
	의료기관 Medical Institution	소계 Subtotal	8,482,162	9,780,275	16,088,890	4,807,255	45,796,073
		입원 Inpatient	139,381	1,462,937	1,993,667	2,477	22,898
	외래 Outpatient		8,342,781	8,317,338	14,095,223	4,804,778	45,773,175
장 애 인 1 차진료 The disabled treated in the primary institutions	계 Total		1,065,430	1,065,342	2,178,046	-	-
	의료기관 Medical Institution	소계 Subtotal	1,046,617	1,046,529	1,899,084	535,615	5,523,766
		입원 Inpatient	-	-	-	-	-
	외래 Outpatient		1,046,617	1,046,529	1,899,084	535,615	5,523,766
장 애 인 2 차진료 The disabled treated in the secondary institutions	계 Total		446,890	1,310,165	3,150,177	-	-
	의료기관 Medical Institution	소계 Subtotal	446,890	1,310,165	3,150,177	162,478	4,716,165
		입원 Inpatient	57,893	927,998	1,073,809	664	8,907
	외래 Outpatient		388,997	382,167	2,076,368	161,814	4,707,258
약 국	계 Total		-	-	-	-	-
	의료기관 Medical Institution	소계 Subtotal	-	-	-	-	-
		입원 Inpatient	-	-	-	-	-
	외래 Outpatient		-	-	-	-	-

주 : 심사결정기준

# 종별 진료실적

## Covered Population

(단위 : 건, 일, 회, 원)  
Unit : Claim, Day, Time, KRW

의료급여비용 (천원) Medical expenses(KRW 1,000)		원 외 처방률 Prescription rate (%)	원외처방 횟수 당 처방일수 Prescription Days per prescription time	건 당 내원일수 Visits per claim	건 당 의료급여비용 Medical Expense per claim	건 당 기금부담금 Expenses paid by Medical Aid Fund per claim	일 당 의료급여비용 Daily expenses	
계 Total	기금부담금 Amount paid by Medical Aid Fund						내 원 Visit	요 양 Medication
<b>6,747,906,363</b>	<b>6,635,821,982</b>	-	-	<b>1.48</b>	<b>83,960</b>	<b>82,565</b>	<b>56,545</b>	<b>11,304</b>
<b>5,633,985,891</b>	<b>5,533,125,009</b>	<b>28.54</b>	<b>15.56</b>	<b>1.72</b>	<b>104,104</b>	<b>102,240</b>	<b>60,525</b>	<b>30,794</b>
<b>3,614,524,539</b>	<b>3,588,082,045</b>	<b>0.06</b>	<b>14.90</b>	<b>16.03</b>	<b>1,379,656</b>	<b>1,369,563</b>	<b>86,082</b>	<b>74,405</b>
<b>2,019,461,352</b>	<b>1,945,042,964</b>	<b>51.95</b>	<b>15.56</b>	<b>0.99</b>	<b>39,214</b>	<b>37,769</b>	<b>39,523</b>	<b>15,028</b>
<b>1,113,920,473</b>	<b>1,102,696,973</b>	-	-	<b>1.00</b>	<b>42,432</b>	<b>42,005</b>	<b>42,432</b>	<b>2,691</b>
6,103,750,729	6,034,191,129	-	-	1.57	93,865	92,795	59,940	11,740
5,133,891,192	5,072,820,558	26.02	16.97	1.83	116,301	114,918	63,422	31,727
3,383,991,847	3,378,171,188	0.06	15.53	16.35	1,396,843	1,394,440	85,458	74,354
1,749,899,345	1,694,649,371	50.89	16.97	0.99	41,943	40,619	42,320	15,046
969,859,537	961,370,571	-	-	1.00	46,440	46,034	46,440	2,708
6,084,896,133	6,015,339,674	-	-	1.56	93,620	92,550	59,925	11,714
5,115,450,770	5,054,383,278	26.11	16.97	1.83	115,950	114,566	63,417	31,677
3,366,282,088	3,360,464,531	0.06	15.53	16.31	1,396,228	1,393,815	85,596	74,421
1,749,168,682	1,693,918,747	50.88	16.97	0.99	41,940	40,615	42,316	15,046
969,445,364	960,956,397	-	-	1.00	46,433	46,027	46,433	2,708
17,822,555	17,820,088	-	-	17.23	1,116,142	1,115,987	64,786	59,708
17,820,422	17,817,955	0.85	17.69	17.28	1,119,444	1,119,289	64,790	59,969
17,661,909	17,659,483	0.00	10.67	23.36	1,523,629	1,523,420	65,231	63,460
158,512	158,472	54.64	17.71	0.99	36,633	36,624	36,932	8,411
2,133	2,133	-	-	1.00	43,533	43,533	43,533	1,600
1,032,041	1,031,366	-	-	0.98	67,670	67,626	68,858	5,615
620,001	619,326	56.47	27.49	0.97	64,570	64,500	66,388	20,045
47,849	47,174	-	-	6.04	1,913,978	1,886,979	316,884	149,530
572,151	572,151	57.40	27.49	0.96	59,742	59,742	62,272	18,692
412,041	412,041	-	-	1.00	72,940	72,940	72,940	2,695
644,155,634	601,630,853	-	-	1.14	41,982	39,211	36,799	8,362
500,094,699	460,304,451	45.36	10.18	1.22	50,131	46,143	41,204	23,658
230,532,692	209,910,857	0.13	10.13	12.12	1,168,591	1,064,057	96,419	75,154
269,562,007	250,393,593	56.46	10.18	1.00	27,567	25,607	27,659	14,917
144,060,935	141,326,402	-	-	1.00	26,838	26,328	26,838	2,577
522,275,412	490,584,024	-	-	1.09	37,761	35,469	34,521	7,284
379,013,209	350,046,600	49.15	9.53	1.15	44,684	41,269	38,753	23,557
153,948,227	140,395,593	0.17	9.24	10.50	1,104,514	1,007,279	105,232	77,219
225,064,983	209,651,007	57.77	9.53	1.00	26,977	25,130	27,060	15,967
143,262,203	140,537,423	-	-	1.00	26,783	26,273	26,783	2,576
27,209,368	26,086,684	-	-	1.00	25,538	24,485	25,541	12,493
26,410,636	25,297,705	51.18	10.31	1.00	25,234	24,171	25,236	13,907
-	-	-	-	-	-	-	-	-
26,410,636	25,297,705	51.18	10.31	1.00	25,234	24,171	25,236	13,907
94,670,853	84,960,146	-	-	2.93	211,844	190,114	72,259	30,053
94,670,853	84,960,146	12.40	29.03	2.93	211,844	190,114	72,259	30,053
76,584,466	69,515,264	0.07	13.41	16.03	1,322,862	1,200,754	82,527	71,320
18,086,388	15,444,881	42.34	29.09	0.98	46,495	39,704	47,326	8,711
-	-	-	-	-	-	-	-	-

Note : According to the review records

제Ⅶ - 5 - 2 표  
Table Ⅶ - 5 - 2

의료급여기관종별  
Review Records by Provider Type

구 분 Division			청 구 건 수 Claims	일 수 Number of Days		원외처방횟수 Prescription times	원외처방일수 Prescription days
				내 원 Visit	요 양 Medication		
총 계			80,370,534	119,336,486	596,957,657	-	-
의 료 기 관 Medical Insti- tutions	소 계 Subtotal	계 입원 외래 Inpatient Outpatient	54,118,760 2,619,874 51,498,886	93,084,712 41,989,275 51,095,437	182,954,704 48,579,134 134,375,570	26,570,428 27,034 26,543,394	413,482,825 402,749 413,080,076
	제 3 차 의료급여기관 Tertiary hospital	소계 입원 외래 Subtotal Inpatient Outpatient	1,425,114 91,080 1,334,034	1,911,514 711,166 1,200,348	9,335,896 1,506,802 7,829,094	564,607 1,527 563,080	30,644,095 31,863 30,612,232
	종합병원 General hospital	소계 입원 외래 Subtotal Inpatient Outpatient	7,321,706 488,895 6,832,811	11,860,295 5,264,447 6,595,848	40,981,385 8,428,359 32,553,026	3,371,642 14,836 3,356,806	116,400,679 232,190 116,168,489
	병 원 Hospital	소계 입원 외래 Subtotal Inpatient Outpatient	6,395,528 1,943,532 4,451,996	39,332,325 34,890,894 4,441,431	61,844,800 37,401,695 24,443,105	2,157,372 9,075 2,148,297	39,058,909 127,954 38,930,955
	의 원 Clinic	소계 입원 외래 Subtotal Inpatient Outpatient	30,462,866 69,278 30,393,588	31,288,269 896,101 30,392,168	58,137,387 1,002,706 57,134,681	19,719,360 1,286 19,718,074	218,064,887 6,771 218,058,116
	치과병원 Dental hospital	소계 입원 외래 Subtotal Inpatient Outpatient	99,795 227 99,568	100,020 1,316 98,704	102,889 2,602 100,287	23,699 12 23,687	127,101 157 126,944
	치과의원 Dental clinic	소계 입원 외래 Subtotal Inpatient Outpatient	2,226,825 5 2,226,820	2,206,930 - 2,206,930	2,208,136 - 2,208,136	502,466 1 502,465	1,553,672 3 1,553,669
	조 산 원 Midwifery clinic	소계 입원 외래 Subtotal Inpatient Outpatient	3 3 -	8 8 -	8 8 -	- - -	- - -
	보건의료원 Hospitalized health center	소계 입원 외래 Subtotal Inpatient Outpatient	44,570 373 44,197	47,815 3,619 44,196	192,165 5,050 187,115	162,451 - 162,451	5,733,819 - 5,733,819
	보 건 소 Health center	소계 입원 외래 Subtotal Inpatient Outpatient	318,158 - 318,158	318,158 - 318,158	458,914 - 458,914	35,347 - 35,347	1,172,855 - 1,172,855
	보건지소 Health subcenter	소계 입원 외래 Subtotal Inpatient Outpatient	171,536 - 171,536	171,536 - 171,536	1,742,995 - 1,742,995	- - -	- - -
	보건진료소 Primary health care post	소계 입원 외래 Subtotal Inpatient Outpatient	198,746 - 198,746	198,770 - 198,770	1,523,885 - 1,523,885	28,021 39 27,982	641,810 378 641,432
	한방병원 Oriental hospital	소계 입원 외래 Subtotal Inpatient Outpatient	158,252 26,459 131,793	353,204 221,491 131,713	420,191 231,679 188,512	5,463 258 5,205	84,998 3,433 81,565
	한 의 원 Oriental clinic	소계 입원 외래 Subtotal Inpatient Outpatient	5,295,661 22 5,295,639	5,295,868 233 5,295,635	6,006,053 233 6,005,820	- - -	- - -
약 국 Pharmacy			26,251,774 26,227,307 24,467	26,251,774 26,227,307 24,467	414,002,953 413,902,850 100,103	26,227,307 26,227,307 -	413,902,850 413,902,850 -

주 : 심사결정기준



# 진료실적(계)

## in Medical Aid(Total)

(단위 : 건, 일, 회, 원)  
Unit : Claim, Day, Time, KRW

의료급여비용 (천원) Medical expenses(KRW 1,000)		원외 처방률 Prescription rate (%)	원외처방 횟수당 처방일수 Prescription Days per prescription time	건당 내원일수 Visits per claim	건당 의료급여비용 Medical Expense per claim	건당 기금부담금 Expenses paid by Medical Aid Fund per claim	일당 의료급여비용 Daily expenses	
계 Total	기금부담금 Amount paid by Medical Aid Fund						내 원 Visit	요 양 Medication
<b>6,747,906,363</b>	<b>6,635,821,982</b>	-	-	<b>1.48</b>	<b>83,960</b>	<b>82,565</b>	<b>56,545</b>	<b>11,304</b>
5,633,985,891	5,533,125,009	28.54	15.56	1.72	104,104	102,240	60,525	30,794
3,614,524,539	3,588,082,045	0.06	14.90	16.03	1,379,656	1,369,563	86,082	74,405
2,019,461,352	1,945,042,964	51.95	15.56	0.99	39,214	37,769	39,523	15,028
458,382,492	451,916,881	29.54	54.28	1.34	321,646	317,109	239,801	49,099
295,055,494	291,493,197	0.21	20.87	7.81	3,239,520	3,200,408	414,890	195,816
163,326,998	160,423,684	46.91	54.37	0.90	122,431	120,255	136,066	20,862
1,524,829,523	1,501,299,200	28.43	34.52	1.62	208,262	205,048	128,566	37,208
1,059,060,561	1,048,181,627	0.28	15.65	10.77	2,166,233	2,143,981	201,172	125,654
465,768,962	453,117,573	50.89	34.61	0.97	68,167	66,315	70,615	14,308
2,400,878,574	2,381,399,863	5.48	18.10	6.15	375,400	372,354	61,041	38,821
2,204,753,714	2,193,555,397	0.03	14.10	17.95	1,134,406	1,128,644	63,190	58,948
196,124,859	187,844,467	48.37	18.12	1.00	44,053	42,193	44,158	8,024
932,073,829	905,370,003	63.02	11.06	1.03	30,597	29,720	29,790	16,032
41,315,776	40,893,358	0.14	5.27	12.93	596,377	590,279	46,106	41,204
890,758,053	864,476,645	64.88	11.06	1.00	29,307	28,443	29,309	15,590
6,325,713	5,657,528	23.69	5.36	1.00	63,387	56,691	63,244	61,481
247,918	241,789	0.91	13.08	5.80	1,092,151	1,065,148	188,388	95,280
6,077,795	5,415,739	24.00	5.36	0.99	61,042	54,392	61,576	60,604
147,578,411	129,343,335	22.77	3.09	0.99	66,273	58,084	66,870	66,834
1,333	1,077	0.00	3.00	0.00	266,652	215,452	-	-
147,577,077	129,342,258	22.77	3.09	0.99	66,273	58,084	66,870	66,833
2,290	2,290	-	-	2.67	763,167	763,167	286,188	286,188
2,290	2,290	-	-	2.67	763,167	763,167	286,188	286,188
-	-	-	-	-	-	-	-	-
1,400,251	1,355,146	51.06	35.30	1.07	31,417	30,405	29,285	7,287
220,080	218,494	-	-	9.70	590,026	585,776	60,812	43,580
1,180,171	1,136,652	51.06	35.30	1.00	26,703	25,718	26,703	6,307
1,681,084	1,681,084	20.61	33.18	1.00	5,284	5,284	5,284	3,663
-	-	-	-	-	-	-	-	-
1,681,084	1,681,084	20.61	33.18	1.00	5,284	5,284	5,284	3,663
3,095,149	3,095,149	-	-	1.00	18,044	18,044	18,044	1,776
-	-	-	-	-	-	-	-	-
3,095,149	3,095,149	-	-	1.00	18,044	18,044	18,044	1,776
2,566,920	2,566,920	58.60	22.90	1.00	12,916	12,916	12,914	1,684
-	-	1.08	9.69	-	-	-	-	-
2,566,920	2,566,920	63.31	22.92	1.00	12,916	12,916	12,914	1,684
17,245,605	16,631,957	1.55	15.56	2.23	108,976	105,098	48,826	41,042
13,857,512	13,485,242	0.12	13.31	8.37	523,735	509,666	62,565	59,813
3,388,093	3,146,715	3.95	15.67	1.00	25,708	23,876	25,723	17,973
137,926,051	132,805,654	-	-	1.00	26,045	25,078	26,044	22,965
9,861	9,575	-	-	10.59	448,220	435,246	42,321	42,321
137,916,190	132,796,078	-	-	1.00	26,043	25,076	26,043	22,964
1,113,920,473	1,102,696,973	99.91	15.78	1.00	42,432	42,005	42,432	2,691
1,113,737,060	1,102,533,659	100.00	15.78	1.00	42,465	42,038	42,465	2,691
183,413	163,313	-	-	1.00	7,496	6,675	7,496	1,832

제Ⅶ - 5 - 3 표  
Table Ⅶ - 5 - 3

의료급여기관종별  
Review Records by Provider Type

구 분 Division			청 구 건 수 Claims	일 수 Number of Days		원외처방횟수 Prescription times	원외처방일수 Prescription days
				내 원 Visit	요 양 Medication		
총 계			74,844,177	97,715,865	514,646,334	-	-
의 료 기 관 Medical Insti- tutions	소 계 Subtotal	계 입원 외래 Inpatient Outpatient	48,592,403 1,946,909 46,645,494	71,464,091 25,220,841 46,243,250	100,643,381 30,949,028 69,694,353	26,372,630 27,034 26,345,596	406,576,151 402,749 406,173,402
	제 3 차 의료급여기관 Tertiary hospital	소계 입원 외래 Subtotal Inpatient Outpatient	1,287,781 90,416 1,197,365	1,765,339 701,578 1,063,761	6,622,539 1,492,466 5,130,073	564,607 1,527 563,080	30,644,095 31,863 30,612,232
	종합병원 General hospital	소계 입원 외래 Subtotal Inpatient Outpatient	6,297,348 457,623 5,839,725	10,028,803 4,425,536 5,603,267	26,835,404 7,529,581 19,305,823	3,371,642 14,836 3,356,806	116,400,679 232,190 116,168,489
	병 원 Hospital	소계 입원 외래 Subtotal Inpatient Outpatient	4,958,107 1,349,237 3,608,870	23,377,637 19,778,806 3,598,831	29,372,316 21,573,602 7,798,714	2,157,372 9,075 2,148,297	39,058,909 127,954 38,930,955
	의 원 Clinic	소계 입원 외래 Subtotal Inpatient Outpatient	28,225,747 22,673 28,203,074	28,292,418 90,648 28,201,770	28,949,411 116,667 28,832,744	19,719,360 1,286 19,718,074	218,064,887 6,771 218,058,116
	치과병원 Dental hospital	소계 입원 외래 Subtotal Inpatient Outpatient	99,795 227 99,568	100,020 1,316 98,704	102,889 2,602 100,287	23,699 12 23,687	127,101 157 126,944
	치과의원 Dental clinic	소계 입원 외래 Subtotal Inpatient Outpatient	2,226,825 5 2,226,820	2,206,930 - 2,206,930	2,208,136 - 2,208,136	502,466 1 502,465	1,553,672 3 1,553,669
	조 산 원 Midwifery clinic	소계 입원 외래 Subtotal Inpatient Outpatient	- - -	- - -	- - -	- - -	- - -
	보건의료원 Hospitalized health center	소계 입원 외래 Subtotal Inpatient Outpatient	43,013 373 42,640	46,258 3,619 42,639	129,294 5,050 124,244	28,021 39 27,982	641,810 378 641,432
	보 건 소 Health center	소계 입원 외래 Subtotal Inpatient Outpatient	- - -	- - -	- - -	- - -	- - -
	보건지소 Health subcenter	소계 입원 외래 Subtotal Inpatient Outpatient	- - -	- - -	- - -	- - -	- - -
	보건진료소 Primary health care post	소계 입원 외래 Subtotal Inpatient Outpatient	- - -	- - -	- - -	- - -	- - -
	한방병원 Oriental hospital	소계 입원 외래 Subtotal Inpatient Outpatient	158,126 26,333 131,793	350,818 219,105 131,713	417,339 228,827 188,512	5,463 258 5,205	84,998 3,433 81,565
	한 의 원 Oriental clinic	소계 입원 외래 Subtotal Inpatient Outpatient	5,295,661 22 5,295,639	5,295,868 233 5,295,635	6,006,053 233 6,005,820	- - -	- - -
약 국 Pharmacy			26,251,774 26,227,307 24,467	26,251,774 26,227,307 24,467	414,002,953 413,902,850 100,103	- - -	- - -

주 : 심사결정기준

# 진료실적(행위별수가) in Medical Aid(Fee-for-Service)

(단위 : 건, 일, 회, 원)  
Unit : Claim, Day, Time, KRW

의료급여비용(천원) Medical expense(KRW 1,000)		원외 처방률 Prescription rate (%)	원외처방 횟수당 처방일수 Prescription Days per prescription time	건당 내원일수 Visits per claim	건당 의료급여비용 Medical Expense per claim	건당 기급부담금 Expenses paid by Medical Aid Fund per claim	일당 의료급여비용 Daily expenses	
계 Total	기급부담금 Amount paid by Medical Aid Fund						내원 Visit	요양 Medication
<b>5,596,530,319</b>	<b>5,493,203,408</b>	-	-	<b>1.31</b>	<b>74,776</b>	<b>73,395</b>	<b>57,274</b>	<b>10,875</b>
4,482,609,846	4,390,506,435	36.90	15.42	1.47	92,249	90,354	62,725	44,540
2,899,321,996	2,876,870,990	0.11	14.90	12.95	1,489,192	1,477,661	114,957	93,681
1,583,287,850	1,513,635,445	56.97	15.42	0.99	33,943	32,450	34,238	22,718
441,452,770	435,276,545	31.98	54.28	1.37	342,801	338,005	250,067	66,659
294,586,160	291,031,156	0.22	20.87	7.76	3,258,120	3,218,801	419,891	197,382
146,866,610	144,245,389	52.93	54.37	0.89	122,658	120,469	138,064	28,629
1,368,453,067	1,346,257,833	33.62	34.52	1.59	217,306	213,782	136,452	50,994
1,022,418,490	1,011,749,939	0.34	15.65	9.67	2,234,194	2,210,881	231,027	135,787
346,034,577	334,507,894	59.91	34.61	0.96	59,255	57,281	61,756	17,924
1,668,561,908	1,654,292,598	9.23	18.10	4.72	336,532	333,654	71,374	56,807
1,551,221,443	1,543,638,590	0.05	14.10	14.66	1,149,703	1,144,083	78,428	71,904
117,340,466	110,654,008	59.69	18.12	1.00	32,514	30,662	32,605	15,046
693,941,638	669,158,180	69.70	11.06	1.00	24,585	23,707	24,527	23,971
16,856,995	16,591,578	1.42	5.27	4.00	743,483	731,777	185,961	144,488
677,084,643	652,566,602	69.92	11.06	1.00	24,007	23,138	24,009	23,483
6,325,713	5,657,528	23.69	5.36	1.00	63,387	56,691	63,244	61,481
247,918	241,789	0.91	13.08	5.80	1,092,151	1,065,148	188,388	95,280
6,077,795	5,415,739	24.00	5.36	0.99	61,042	54,392	61,576	60,604
147,578,411	129,343,335	22.77	3.09	0.99	66,273	58,084	66,870	66,834
1,333	1,077	-	3.00	-	266,652	215,452	-	-
147,577,077	129,342,258	22.77	3.09	0.99	66,273	58,084	66,870	66,833
-	-	-	-	-	-	-	-	-
-	-	-	-	-	-	-	-	-
-	-	-	-	-	-	-	-	-
1,222,478	1,179,256	60.58	22.90	1.08	28,421	27,416	26,427	9,455
220,080	218,494	1.08	9.69	9.70	590,026	585,776	60,812	43,580
1,002,398	960,762	65.63	22.92	1.00	23,508	22,532	23,509	8,068
-	-	-	-	-	-	-	-	-
-	-	-	-	-	-	-	-	-
-	-	-	-	-	-	-	-	-
-	-	-	-	-	-	-	-	-
-	-	-	-	-	-	-	-	-
-	-	-	-	-	-	-	-	-
-	-	-	-	-	-	-	-	-
-	-	-	-	-	-	-	-	-
-	-	-	-	-	-	-	-	-
-	-	-	-	-	-	-	-	-
17,147,810	16,535,507	1.56	15.56	2.22	108,444	104,572	48,880	41,088
13,759,717	13,388,792	0.12	13.31	8.32	522,528	508,442	62,800	60,132
3,388,093	3,146,715	3.95	15.67	1.00	25,708	23,876	25,723	17,973
137,926,051	132,805,654	-	-	1.00	26,045	25,078	26,044	22,965
9,861	9,575	-	-	10.59	448,220	435,246	42,321	42,321
137,916,190	132,796,078	-	-	1.00	26,043	25,076	26,043	22,964
1,113,920,473	1,102,696,973	-	-	1.00	42,432	42,005	42,432	2,691
1,113,737,060	1,102,533,659	-	-	1.00	42,465	42,038	42,465	2,691
183,413	163,313	-	-	1.00	7,496	6,675	7,496	1,832

Note : According to the review records

제Ⅶ - 5 - 4 표  
Table Ⅶ－5－4

의료급여기관종별  
Review Records by Provider Type

구 분 Division			청 구 건 수 Claims	일 수 Number of Days		원외처방횟수 Prescription times	원외처방일수 Prescription days
				내 원 Visit	요 약 Medication		
총 계			5,526,357	21,620,621	82,311,323	-	-
의 료 기 관 Medical Care Insti- tutions	소 계 Subtotal	계 입원 외래 Subtotal Inpatient Outpatient	5,526,357 672,965 4,853,392	21,620,621 16,768,434 4,852,187	82,311,323 17,630,106 64,681,217	197,798 - 197,798	6,906,674 - 6,906,674
	제 3 차 의료급여기관 Tertiary hospital	소계 입원 외래 Subtotal Inpatient Outpatient	137,333 664 136,669	146,175 9,588 136,587	2,713,357 14,336 2,699,021	- - -	- - -
	종합병원 General hospital	소계 입원 외래 Subtotal Inpatient Outpatient	1,024,358 31,272 993,086	1,831,492 838,911 992,581	14,145,981 898,778 13,247,203	- - -	- - -
	병 원 Hospital	소계 입원 외래 Subtotal Inpatient Outpatient	1,437,421 594,295 843,126	15,954,688 15,112,088 842,600	32,472,484 15,828,093 16,644,391	- - -	- - -
	의 원 Clinic	소계 입원 외래 Subtotal Inpatient Outpatient	2,237,119 46,605 2,190,514	2,995,851 805,453 2,190,398	29,187,976 886,039 28,301,937	- - -	- - -
	치과병원 Dental hospital	소계 입원 외래 Subtotal Inpatient Outpatient	- - -	- - -	- - -	- - -	- - -
	치과의원 Dental clinic	소계 입원 외래 Subtotal Inpatient Outpatient	3 3 -	8 8 -	8 8 -	- - -	- - -
	조 산 원 Midwifery clinic	소계 입원 외래 Subtotal Inpatient Outpatient	1,557 - 1,557	1,557 - 1,557	62,871 - 62,871	- - -	- - -
	보건의료원 Hospitalized health center	소계 입원 외래 Subtotal Inpatient Outpatient	318,158 - 318,158	318,158 - 318,158	458,914 - 458,914	162,451 - 162,451	5,733,819 - 5,733,819
	보 건 소 Health center	소계 입원 외래 Subtotal Inpatient Outpatient	171,536 - 171,536	171,536 - 171,536	1,742,995 - 1,742,995	35,347 - 35,347	1,172,855 - 1,172,855
	보건지소 Health subcenter	소계 입원 외래 Subtotal Inpatient Outpatient	198,746 - 198,746	198,770 - 198,770	1,523,885 - 1,523,885	- - -	- - -
	보건진료소 Primary health care post	소계 입원 외래 Subtotal Inpatient Outpatient	126 126 -	2,386 2,386 -	2,852 2,852 -	- - -	- - -
	한방병원 Oriental hospital	소계 입원 외래 Subtotal Inpatient Outpatient	- - -	- - -	- - -	- - -	- - -
	한 의 원 Oriental clinic	소계 입원 외래 Subtotal Inpatient Outpatient	- - -	- - -	- - -	- - -	- - -
	약 국 Pharmacy	소계 처방 직접 Subtotal Prescription Without prescription	- - -	- - -	- - -	- - -	- - -

주 : 심사결정기준

진료실적(정액수가)  
in Medical Aid(Fixed-Fee)

(단위 : 건, 일, 회, 원)  
Unit : Claim, Day, Time, KRW

의 료 급 여 비 용 ( 천 원 ) Medical expenses(KRW 1,000)		원 외 처방률 Prescription rate (%)	원외처방 횟 수 당 처방일수 Prescription Days per prescription time	건 당 내원일수 Visits per claim	건 당 의료급여비용 Medical Expense per claim	건 당 기금부담금 Expenses paid by Medical Aid Fund per claim	일 당 의 료 급 여 비 용 Daily expenses	
계 Total	기금부담금 Amount paid by Medical Aid Fund						내 원 Visit	요 양 Medication
1,151,376,045	1,142,618,575	-	-	3.91	208,343	206,758	53,254	13,988
1,151,376,045	1,142,618,575	0.91	34.92	3.91	208,343	206,758	53,254	13,988
715,202,543	711,211,056	-	-	24.92	1,062,763	1,056,832	42,652	40,567
436,173,502	431,407,519	4.08	34.92	1.00	89,870	88,888	89,892	6,743
16,929,722	16,640,336	-	-	1.06	123,275	121,168	115,818	6,239
469,334	462,041	-	-	14.44	706,829	695,844	48,950	32,738
16,460,388	16,178,295	-	-	1.00	120,440	118,376	120,512	6,099
156,376,455	155,041,367	-	-	1.79	152,658	151,355	85,382	11,054
36,642,071	36,431,688	-	-	26.83	1,171,721	1,164,994	43,678	40,769
119,734,385	118,609,679	-	-	1.00	120,568	119,435	120,629	9,038
732,316,665	727,107,265	-	-	11.10	509,466	505,842	45,900	22,552
653,532,272	649,916,807	-	-	25.43	1,099,677	1,093,593	43,246	41,289
78,784,394	77,190,458	-	-	1.00	93,443	91,553	93,502	4,733
238,132,192	236,211,823	-	-	1.34	106,446	105,588	79,487	8,159
24,458,782	24,301,780	-	-	17.28	524,810	521,441	30,366	27,605
213,673,410	211,910,043	-	-	1.00	97,545	96,740	97,550	7,550
-	-	-	-	-	-	-	-	-
-	-	-	-	-	-	-	-	-
-	-	-	-	-	-	-	-	-
2,290	2,290	-	-	2.67	763,167	763,167	286,188	286,188
2,290	2,290	-	-	2.67	763,167	763,167	286,188	286,188
-	-	-	-	-	-	-	-	-
177,773	175,890	-	-	1.00	114,177	112,967	114,177	2,828
-	-	-	-	-	-	-	-	-
177,773	175,890	-	-	1.00	114,177	112,967	114,177	2,828
1,681,084	1,681,084	51.06	35.30	1.00	5,284	5,284	5,284	3,663
-	-	-	-	-	-	-	-	-
1,681,084	1,681,084	51.06	35.30	1.00	5,284	5,284	5,284	3,663
3,095,149	3,095,149	20.61	33.18	1.00	18,044	18,044	18,044	1,776
-	-	-	-	-	-	-	-	-
3,095,149	3,095,149	20.61	33.18	1.00	18,044	18,044	18,044	1,776
2,566,920	2,566,920	-	-	1.00	12,916	12,916	12,914	1,684
-	-	-	-	-	-	-	-	-
2,566,920	2,566,920	-	-	1.00	12,916	12,916	12,914	1,684
97,795	96,451	-	-	18.94	776,150	765,480	40,987	34,290
97,795	96,451	-	-	18.94	776,150	765,480	40,987	34,290
-	-	-	-	-	-	-	-	-
-	-	-	-	-	-	-	-	-
-	-	-	-	-	-	-	-	-
-	-	-	-	-	-	-	-	-
-	-	-	-	-	-	-	-	-
-	-	-	-	-	-	-	-	-
-	-	-	-	-	-	-	-	-
-	-	-	-	-	-	-	-	-
-	-	-	-	-	-	-	-	-
-	-	-	-	-	-	-	-	-
-	-	-	-	-	-	-	-	-
-	-	-	-	-	-	-	-	-
-	-	-	-	-	-	-	-	-
-	-	-	-	-	-	-	-	-
-	-	-	-	-	-	-	-	-
-	-	-	-	-	-	-	-	-
-	-	-	-	-	-	-	-	-
-	-	-	-	-	-	-	-	-
-	-	-	-	-	-	-	-	-
-	-	-	-	-	-	-	-	-
-	-	-	-	-	-	-	-	-
-	-	-	-	-	-	-	-	-
-	-	-	-	-	-	-	-	-
-	-	-	-	-	-	-	-	-
-	-	-	-	-	-	-	-	-
-	-	-	-	-	-	-	-	-
-	-	-	-	-	-	-	-	-
-	-	-	-	-	-	-	-	-
-	-	-	-	-	-	-	-	-
-	-	-	-	-	-	-	-	-
-	-	-	-	-	-	-	-	-
-	-	-	-	-	-	-	-	-
-	-	-	-	-	-	-	-	-
-	-	-	-	-	-	-	-	-
-	-	-	-	-	-	-	-	-
-	-	-	-	-	-	-	-	-
-	-	-	-	-	-	-	-	-
-	-	-	-	-	-	-	-	-
-	-	-	-	-	-	-	-	-
-	-	-	-	-	-	-	-	-
-	-	-	-	-	-	-	-	-
-	-	-	-	-	-	-	-	-
-	-	-	-	-	-	-	-	-
-	-	-	-	-	-	-	-	-
-	-	-	-	-	-	-	-	-
-	-	-	-	-	-	-	-	-
-	-	-	-	-	-	-	-	-
-	-	-	-	-	-	-	-	-
-	-	-	-	-	-	-	-	-
-	-	-	-	-	-	-	-	-
-	-	-	-	-	-	-	-	-
-	-	-	-	-	-	-	-	-
-	-	-	-	-	-	-	-	-
-	-	-	-	-	-	-	-	-
-	-	-	-	-	-	-	-	-
-	-	-	-	-	-	-	-	-
-	-	-	-	-	-	-	-	-
-	-	-	-	-	-	-	-	-
-	-	-	-	-	-	-	-	-
-	-	-	-	-	-	-	-	-
-	-	-	-	-	-	-	-	-
-	-	-	-	-	-	-	-	-
-	-	-	-	-	-	-	-	-
-	-	-	-	-	-	-	-	-
-	-	-	-	-	-	-	-	-
-	-	-	-	-	-	-	-	-
-	-	-	-	-	-	-	-	-
-	-	-	-	-	-	-	-	-
-	-	-	-	-	-	-	-	-
-	-	-	-	-	-	-	-	-
-	-	-	-	-	-	-	-	-
-	-	-	-	-	-	-	-	-
-	-	-						

Note : According to the review records

제Ⅶ－6 표  
Table VII－6

경제활동인구,  
Economically Active

구 분 Division	총 계 Total	15세 이상 인구 Population 15 years Old & Over								
		경제활동인구 Economically Active Population								
		계 Total			취업자 Employed			실업자 Unemployed		
		계 Total	남 Male	여 Female	계 Total	남 Male	여 Female	계 Total	남 Male	여 Female
		전 국								
2009	40,092	24,394	14,319	10,076	23,506	13,734	9,772	889	584	304
2010	40,590	24,748	14,492	10,256	23,829	13,915	9,914	920	577	342
2011	41,052	25,099	14,693	10,416	24,244	14,153	10,091	855	530	325
2012	41,582	25,501	14,891	10,609	24,681	14,387	10,294	820	504	316
2013	42,096	25,873	15,071	10,802	25,066	14,573	10,494	807	498	309
2014	42,513	26,536	15,387	11,149	25,599	14,839	10,761	937	548	389
2015	43,017	26,913	15,543	11,370	25,936	14,971	10,965	976	572	404
2016	43,416	27,247	15,718	11,529	26,235	15,122	11,114	1,012	596	416
		농 가								
2009	3,701	1,981	1,089	892	1,965	1,077	888	16	12	4
2010	2,706	1,949	1,086	863	1,925	1,071	854	24	15	9
2011	2,696	1,954	1,083	870	1,931	1,068	863	23	16	7
2012	2,730	2,006	1,119	887	1,984	1,105	878	22	14	9
2013	2,728	2,000	1,120	881	1,979	1,107	872	22	13	9
2014	2,654	1,963	1,105	858	1,940	1,090	850	24	15	8
2015	2,414	1,792	1,018	774	1,764	1,000	764	28	18	10
		비 농 가								
2009	37,391	22,413	13,230	9,184	21,541	12,658	8,883	872	572	300
2010	37,884	22,800	13,407	9,394	21,904	12,844	9,060	896	563	334
2011	38,356	23,145	13,600	9,546	22,313	13,085	9,051	897	514	318
2012	38,852	23,495	13,773	9,722	22,697	13,282	9,415	798	491	307
2013	39,368	23,873	13,951	9,922	23,088	13,466	9,922	785	486	299
2014	38,859	25,573	14,282	10,291	23,660	13,749	10,291	913	533	380
2015	40,603	25,121	14,525	10,596	24,172	13,971	10,201	949	554	395

자료 : 통계청 "한국통계연감", 2016

# 취업자수 및 실업자수

## Population, Employed and Unemployed

(단위 : 천명)  
Unit : Thousand Person

비경제활동인구 Non-economicallyActivePopulation			경제활동참가율(%) Labor Participation Rate			취업률(%) Employment Rate			실업률(%) Unemployment Rate		
계 Total	남 Male	여 Female	계 Total	남 Male	여 Female	계 Total	남 Male	여 Female	계 Total	남 Male	여 Female
Whole Country											
15,698	5,278	10,420	60.8	73.1	49.2	58.6	70.1	47.7	3.6	4.1	3.0
15,841	5,356	10,485	61.0	73.0	49.4	58.7	70.1	47.8	3.7	4.0	3.3
15,953	5,393	10,561	61.1	73.1	49.7	58.7	70.5	48.1	3.4	3.6	3.1
16,081	5,437	10,644	61.3	73.3	49.9	59.4	70.8	48.4	3.2	3.4	3.0
16,223	5,512	10,710	61.5	73.2	50.2	59.5	70.8	48.8	3.1	3.3	2.9
15,977	5,409	10,568	62.4	74.0	51.3	60.2	71.4	49.5	3.5	3.6	3.5
16,105	5,519	10,586	62.6	73.8	51.8	60.3	71.1	49.9	3.6	3.7	3.6
<b>16,169</b>	<b>5,564</b>	<b>10,604</b>	<b>62.8</b>	<b>73.9</b>	<b>52.1</b>	<b>60.4</b>	<b>71.1</b>	<b>50.2</b>	<b>3.7</b>	<b>3.8</b>	<b>3.6</b>
Farm Household											
720	257	463	73.3	80.9	65.8	72.7	80.0	65.5	0.8	1.1	0.5
758	259	499	72.0	80.8	63.3	71.1	79.7	62.7	1.2	1.4	1.0
743	261	481	72.5	80.6	64.4	71.6	79.4	63.8	1.2	1.4	0.8
724	252	472	73.5	81.6	65.2	72.7	80.7	64.6	1.1	1.2	1.0
727	246	481	73.3	82.0	64.7	72.5	81.1	64.0	1.1	1.1	1.1
691	232	459	74.0	82.6	65.1	73.1	81.5	64.5	1.2	1.4	1.0
623	218	405	74.2	82.4	65.6	73.1	80.9	64.8	1.5	1.8	1.2
Non-farm Farm Household											
14,978	5,021	9,957	59.9	72.5	48.0	57.6	69.4	46.4	3.9	4.3	3.3
15,084	5,098	9,986	60.2	72.5	48.5	57.8	69.4	46.7	3.9	4.2	3.6
15,210	5,131	10,079	60.3	72.6	48.6	58.2	69.0	47.0	3.6	3.8	3.3
15,357	5,185	10,172	60.5	72.6	48.9	58.4	70.1	47.3	3.4	3.6	3.2
15,496	5,266	10,229	60.6	72.6	49.2	58.6	70.1	47.8	3.3	3.5	3.0
15,286	5,177	10,109	61.7	73.4	50.4	59.4	70.7	48.6	3.7	3.7	3.7
15,482	5,301	10,181	61.9	73.3	51.0	59.5	70.5	49.1	3.8	3.8	3.7

Source : NSO "Korea Statistical Yearbook", 2016

제Ⅶ-7 표  
Table VII-7

기대여명(OECD)  
Life Expectancy at Each Age(OECD)

(단위 : 연)  
Unit : Year

구 분 Division	1990	2000	2005	2007	2008	2009	2010	2011	2012	2013	2014	2015
호 주 Australia	75.6	79.3	80.9	81.4	81.5	81.6	81.8	82.0	82.1	82.2	82.4	82.5
오 스트 리 아 Austria	77.0	78.2	79.4	80.2	80.5	80.4	80.7	81.1	81.0	81.2	81.6	81.3
벨 기 예 Belgium	76.1	77.8	79.1	79.9	79.8	80.1	80.3	80.7	80.5	80.7	81.4	81.1
캐 나 다 Canada	77.6	79.0	80.1	80.7	80.8	81.0	0.0	82	0.0	-	-	-
체 코 Czech Republic	71.5	76.8	77.9	77.8	77.8	78.8	79.0	78.0	78.2	78.3	78.9	78.7
덴 마 크 Denmark	74.9	76.9	78.3	78.4	78.7	79.0	79.3	79.9	80.1	80.4	80.8	80.8
핀 란 드 Finland	75.0	77.7	79.1	79.6	79.9	80.1	80.2	80.6	80.7	81.1	81.3	82.4
프 랑 스 France	76.8	79.2	80.3	81.2	81.3	81.5	81.8	82.2	82.1	82.3	82.8	82.4
독 일 Germany	75.3	78.2	79.4	80.0	80.1	80.3	80.5	80.8	81.0	80.9	81.2	80.7
그 리 스 Greece	77.1	78.1	79.2	79.5	80.0	80.3	80.6	80.8	80.7	81.4	81.5	81.1
헝 가 리 Hungary	69.4	71.9	73.0	73.6	74.2	74.4	74.7	75.0	75.2	75.7	75.9	75.7
아 이 슬 랜 드 Iceland	78.0	79.7	81.6	81.5	81.7	81.8	82.0	82.4	83.0	82.1	82.9	82.5
아 일 랜 드 Ireland	74.9	76.6	79.4	79.7	80.1	80.2	81.0	80.8	81.0	81.1	81.4	81.5
이 탈 리 아 Italy	77.1	79.9	80.8	81.5	81.8	82.0	82.4	82.3	82.3	82.8	83.2	82.6
일 본 Japan	78.9	81.2	82.0	82.6	82.7	83.0	82.9	82.7	83.2	83.4	83.7	83.9
한 국 Korea	71.4	75.9	78.5	79.4	79.9	80.4	80.6	81.0	81.3	81.8	82.2	82.1
룩셈부르크 Luxembourg	75.5	78.0	79.5	79.5	80.6	80.7	80.7	81.1	81.5	81.9	82.3	82.4
멕시코 Mexico	70.6	73.3	74.0	74.2	74.1	74.0	74.1	74.2	74.4	74.6	74.8	75.0
네덜란드 Netherlands	77.0	78.2	79.5	80.3	80.5	80.8	81.0	81.3	81.2	81.4	81.8	81.6
뉴질랜드 New Zealand	75.5	78.4	79.8	80.2	80.4	80.8	81.0	81.2	81.5	81.4	81.6	81.7
노르웨이 Norway	76.7	78.8	80.3	80.6	80.8	81.0	81.2	81.4	81.5	81.8	82.2	82.4
폴란드 Poland	70.7	73.8	75.1	75.4	75.7	75.8	76.4	76.9	76.9	77.1	77.7	81.2
포르투갈 Portugal	74.1	76.7	78.1	79.1	79.3	79.6	79.8	80.6	80.5	80.8	81.2	81.2
슬로바키아 Slovakia	71.0	73.4	74.2	74.5	74.9	75.3	75.5	76.1	76.2	76.5	76.9	76.7
스페인 Spain	77.0	79.4	80.4	81.2	81.5	81.8	82.2	82.6	82.5	83.2	83.3	83.0
스웨덴 Sweden	77.6	79.7	80.7	81.1	81.3	81.5	81.6	81.9	81.8	82.0	82.3	82.3
스위스 Switzerland	77.5	79.9	81.4	82.0	82.2	82.3	82.6	82.8	82.8	82.9	83.3	83.0
터키 Turkey	67.5	71.1	73.1	73.7	73.9	74.1	74.3	74.6	74.6	78.0	78.0	78.0
영국 United Kingdom	75.7	77.9	79.2	79.7	79.9	80.4	80.7	81.0	81.0	81.1	81.4	81.0
미국 United States	75.3	76.7	77.4	77.9	78.1	78.5	78.7	78.7	78.8	78.8	78.8	78.8

자료 : OECD Health Data, 2017

Source : OECD Health Data, 2017



제Ⅶ-8 표  
Table VII-8

영아사망률(OECD)  
Neonatal Mortality Rates(OECD)

(단위: 천명당)  
Unit: Per 1,000 Person

구 분 Division	1990	2000	2005	2007	2008	2009	2010	2011	2012	2013	2014	2015
호 주 Australia	8.2	5.2	5.0	4.2	4.1	4.3	4.1	3.8	3.3	3.6	3.4	3.2
오 스 트 리 아 Austria	7.8	4.8	4.2	3.7	3.7	3.8	3.9	3.6	3.2	3.1	3.0	3.1
벨 기 에 Belgium	8.0	4.8	3.7	3.9	3.8	3.5	3.6	3.4	3.8	3.5	3.4	3.3
캐 나 다 Canada	6.8	5.3	5.4	5.1	5.1	4.9	5.0	4.9	4.8	-	-	-
체 코 Czech Republic	10.8	4.1	3.4	3.1	2.8	2.9	2.7	2.7	2.6	2.5	2.4	2.5
덴 마 크 Denmark	7.5	5.3	4.4	4.0	4.0	3.1	3.4	3.5	3.4	3.5	4.0	3.7
핀 란 드 Finland	5.6	3.8	3.0	2.7	2.6	2.6	2.3	2.4	2.4	1.8	2.2	1.7
프 랑 스 France	7.3	4.5	3.8	3.8	3.8	3.9	3.6	3.5	3.5	3.6	3.5	3.7
독 일 Germany	7.0	4.4	3.9	3.9	3.5	3.5	3.4	3.6	3.3	3.3	3.2	3.3
그 리 스 Greece	9.7	5.9	3.8	3.5	2.7	3.1	3.8	3.4	2.9	3.7	3.8	4.0
헝 가 리 Hungary	14.8	9.2	6.2	5.9	5.6	5.1	5.3	4.9	4.9	5.0	4.5	4.2
아 이 슬 랜 드 Iceland	5.9	3.0	2.3	2.0	2.5	1.8	2.2	0.9	1.1	1.8	2.1	2.2
아 일 랜 드 Ireland	8.2	6.2	4.0	3.3	3.4	3.3	3.8	3.5	3.5	3.5	3.3	3.4
이 탈 리 아 Italy	8.1	4.3	3.8	3.5	3.3	3.9	3.4	2.9	2.9	2.9	2.8	2.9
일 본 Japan	4.6	3.2	2.8	2.6	2.6	2.4	2.3	2.3	2.2	2.1	2.1	2.1
한 국 Korea	-	-	5	3.6	3.5	3.2	3.2	3.0	2.9	3.0	3.0	2.7
룩 섴 부 르 크 Luxembourg	7.3	5.1	2.6	1.8	1.8	2.5	3.4	4.3	2.5	3.9	2.8	2.8
멕 시 코 Mexico	39.2	19.4	16.9	15.7	15.1	14.6	14.1	13.7	13.3	13.0	12.5	12.5
네 덜 란 드 Netherlands	7.1	5.1	4.9	4.1	3.8	3.8	3.8	3.6	3.7	3.8	3.6	3.3
뉴 질 랜 드 New Zealand	8.4	6.3	5.0	4.8	5.0	5.2	5.5	5.2	-	-	-	-
노 르 웨 이 Norway	6.9	3.8	3.1	3.1	2.7	3.1	2.8	2.4	2.5	2.4	2.4	2.3
폴 란 드 Poland	19.3	8.1	6.4	6.0	5.6	5.6	5.0	4.7	4.6	4.6	4.2	4.0
포 르 투 갈 Portugal	10.9	5.5	3.5	3.4	3.3	3.6	2.5	3.1	3.4	2.9	2.9	2.9
슬 로 바 키 아 Slovakia	8.4	4.9	4.1	2.8	2.4	2.4	2.5	4.9	5.8	5.5	5.8	5.1
스 페 인 Spain	7.6	4.4	3.7	3.4	3.3	3.2	3.2	3.2	3.1	2.7	2.9	2.7
스 웨 덴 Sweden	6.0	3.4	2.4	2.5	2.5	2.5	2.5	2.1	2.6	2.7	2.2	2.5
스 위 스 Switzerland	6.8	4.9	4.2	3.9	4.0	4.3	3.8	3.8	3.6	3.9	3.9	3.9
터 키 Turkey	51.5	31.6	21.4	13.9	12.1	10.2	7.8	7.7	7.4	10.8	11.1	10.7
영 국 United Kingdom	7.9	5.6	5.1	4.8	4.7	4.6	4.2	4.3	4.1	3.9	3.9	3.9
미 국 United States	9.2	6.9	6.9	6.8	6.6	6.4	6.2	6.1	6.0	6.0	6.0	5.8

자료 : OECD Health Data, 2017

Source: OECD Health Data, 2017

제Ⅶ-9 표  
Table VII-9

입원진료 병상수(OECD)  
Inpatient Care Beds(OECD)

(단위 : 인구 천명당)  
Unit : Per 1,000 Population

구 분 Division	1990	2000	2005	2007	2008	2009	2010	2011	2012	2013	2014	2015
호 주 Australia	-	4.0	3.9	-	4	3.8	3.8	3.8	3.8	3.7	3.7	3.8
오 스 트 리 아 Austria	9.3	8.0	7.7	7.8	7.7	7.7	7.6	7.7	7.7	7.7	7.6	7.6
벨 기 에 Belgium	7.7	7.8	7.4	6.6	6.6	6.5	6.4	6.4	6.3	6.3	6.2	6.2
캐 나 다 Canada	6.0	3.8	3.1	2.9	2.7	2.7	2.8	2.7	-	-	-	-
체 코 Czech Republic	9.9	7.8	7.6	7.3	7.2	7.1	7.0	6.8	6.7	6.5	6.5	6.5
덴 마 크 Denmark	-	4.3	3.9	3.7	3.6	3.5	3.5	3.1	-	3.1	2.7	2.5
핀 란 드 Finland	-	7.5	7.1	6.7	6.6	6.3	5.9	5.5	5.3	4.9	4.5	4.4
프 랑 스 France	-	8.0	7.2	7.1	6.9	6.7	6.4	6.4	6.3	6.3	6.2	6.1
독 일 Germany	-	9.1	8.5	8.2	8.2	8.2	8.3	8.2	8.3	8.3	8.2	8.1
그 리 스 Greece	5.1	4.7	4.7	4.8	4.8	8.2	8.3	8.2	8.3	8.3	8.2	4.3
헝 가 리 Hungary	-	8.3	7.9	7.2	7.1	7.1	7.2	7.2	7.0	7.0	7.0	7.0
아 이 슬 랜 드 Iceland	10.5	-	-	4	3.9	3.7	3.6	3.3	3.3	3.2	3.2	3.1
아 일 랜 드 Ireland	8.0	6.1	5.5	5.2	4.9	3.3	3.1	3.0	2.8	2.8	2.6	2.6
이 탈 리 아 Italy	7.2	4.7	4.0	3.8	3.7	3.6	3.6	3.5	3.4	3.1	3.1	3.2
일 본 Japan	-	14.7	14.1	13.9	13.8	13.7	13.5	13.4	13.4	13.3	13.2	13.2
한 국 Korea	2.3	4.7	5.9	7.3	7.7	8.2	8.8	9.6	10.3	11.0	11.7	11.5
룩셈부르크 Luxembourg	-	-	5.8	5.7	5.6	5.5	5.4	5.3	5.2	5.1	5.7	4.8
멕시코 Mexico	1.6	1.8	1.8	1.7	1.7	1.7	1.7	1.6	1.6	1.6	1.6	1.5
네덜란드 Netherlands	5.8	4.8	4.5	4.7	4.7	4.7	-	-	-	-	-	-
뉴질랜드 New Zealand	-	-	-	-	-	2	2.7	2.8	2.8	2.8	2.8	2.7
노르웨이 Norway	4.7	3.8	4.0	3.8	3.5	3.4	3.3	4.2	4.0	3.9	3.8	3.8
폴란드 Poland	-	-	6.5	6.4	6.6	6.7	6.5	6.6	6.5	6.6	6.6	6.6
포르투갈 Portugal	4.0	3.7	3.5	3.4	3.4	3.4	3.4	3.4	3.4	3.4	3.3	3.4
슬로바키아 Slovakia	-	7.9	6.8	6.8	6.6	6.5	6.4	6.1	5.9	5.8	5.8	5.8
스페인 Spain	4.3	3.7	3.4	3.3	3.2	3.2	3.2	3.1	3.0	3.0	3.0	3.0
스웨덴 Sweden	-	3.6	2.9	2.9	2.8	2.8	2.7	2.7	2.6	2.6	2.5	2.4
스위스 Switzerland	-	6.3	5.5	5.4	5.2	5.1	5.0	4.9	4.8	4.7	4.6	2.4
터키 Turkey	-	2.0	2.3	2.3	2.3	2.4	2.5	2.5	2.7	2.7	2.7	2.7
영국 United Kingdom	-	4.1	3.8	3.5	3.4	3.3	3.0	2.9	2.8	2.8	2.7	2.6
미국 United States	4.9	3.5	3.2	3.1	3.1	3.1	3.1	-	-	-	-	-

자료: OECD Health Data, 2017

Source : OECD Health Data, 2017

제Ⅶ-10 표  
Table VII - 10

환자 1인당 평균재원일수(OECD)  
Average Length of Stay in inpatient care (OECD)

(단위 : 1인당)  
Unit : Per Capita

구 분 Division	1990	2000	2005	2007	2008	2009	2010	2011	2012	2013	2014	2015
호 주 Australia	-	6.3	6.2	6.2	6.0	5.9	5.8	5.8	5.7	5.5	5.5	5.5
오 스 트 리 아 Austria	12.5	9.8	8.0	7.9	7.9	7.8	7.9	7.8	7.9	8.1	8.2	8.5
벨 기 에 Belgium	13.8	8.4	7.4	7.2	7.1	7.0	6.9	6.8	6.7	6.6	6.5	7.6
캐 나 다 Canada	13.0	13.0	7.2	7.5	7.7	7.7	7.7	7.4	7.6	8.2	8.2	7.4
체 코 Czech Republic	15.4	11.4	10.7	10.4	10.2	10.2	10.2	9.8	9.5	9.4	9.4	9.3
덴 마 크 Denmark	8.2	6.2	5.4	5.2	5.2	4.8	4.6	5.7	5.7	5.6	5.6	5.5
핀 란 드 Finland	18.2	10.3	12.5	12.9	12.4	12.5	11.6	11.2	11.0	10.6	10.5	9.4
프 랑 스 France	15.1	13.2	5.8	5.7	5.7	5.6	5.7	5.6	5.6	5.6	5.6	10.1
독 일 Germany	-	11.4	10.2	10.1	9.8	9.7	9.5	9.3	9.2	9.1	9.0	9.0
그 리 스 Greece	9.9	8.4	8.0	6.9	6.6	6.7	6.6	7.0	-	-	-	-
헝 가 리 Hungary	12.6	8.9	8.8	8.9	9.2	9.3	8.8	9.3	9.6	9.3	9.5	9.5
아 이 슬 랜 드 Iceland	7.9	7.6	5.4	6.2	6.2	6.1	6.1	5.9	5.6	5.6	5.6	6.4
아 일 랜 드 Ireland	-	7.4	6.5	6.2	6.2	6.1	6.1	5.9	5.6	5.6	5.6	6.3
이 탈 리 아 Italy	11.7	7.7	7.4	7.5	7.6	7.6	7.6	7.7	7.7	7.7	7.8	7.8
일 본 Japan	50.5	39.1	19.8	19.0	18.8	18.5	18.2	17.9	17.5	17.2	16.9	29.1
한 국 Korea	13.0	14.0	15	-	18	15.7	15.8	16.4	16.1	16.5	16.5	16.1
룩 섹 부 르 크 Luxembourg	-	-	8.5	8.5	8.5	8.6	8.8	8.4	8.4	8.7	8.7	9.1
멕 시 코 Mexico	-	4.2	4.0	4.1	3.9	3.9	3.9	3.9	3.9	4.0	3.6	6.2
네 덜 란 드 Netherlands	16.0	12.9	6.8	6.3	6.1	5.8	5.6	5.3	5.2	-	-	6.2
뉴 질 랜 드 New Zealand	9.4	9.4	8.8	9.1	9.3	9.0	8.8	8.7	8.2	7.6	-	-
노 르 웨 이 Norway	-	8.9	5.1	5.0	4.8	4.6	4.5	-	5.7	5.6	5.6	6.7
폴 란 드 Poland	12.5	8.9	8.2	7.8	7.9	7.7	7.6	7.4	7.1	7.0	6.9	7.3
포 르 투 갈 Portugal	10.8	9.2	6.7	7.1	7.2	7.3	7.3	7	7.4	7.5	7.5	8.8
슬 로 바 키 아 Slovakia	11.4	10.4	8.3	8.0	7.8	7.7	7.5	7.3	7.4	6.8	6.9	7.2
스 페 인 Spain	12.2	9.0	7.1	7.2	7.0	6.9	6.8	6.7	6.7	6.6	6.6	7.3
스 웨 덴 Sweden	18.0	6.8	6.6	6.5	6.5	6.3	6.0	-	-	5.8	5.8	5.9
스 위 스 Switzerland	-	12.8	10.6	9.7	9.5	9.2	9.0	8.8	8.6	-	8.5	8.4
터 키 Turkey	6.9	5.9	-	5	4.3	4.3	4.1	3.9	4.0	3.9	4.0	3.9
영 국 United Kingdom	17.6	10.6	8.7	7.9	7.7	7.5	7.4	7.0	7.0	7.0	6.9	7.0
미 국 United States	9.1	6.8	4.8	4.8	4.9	4.9	4.8	-	-	-	-	-

자료: OECD Health Data, 2017

Source : OECD Health Data, 2017



# 건강보험통계연보 해설서

Guide for National Health Insurance Statistical Yearbook



## 제 1 편

---

# 건강보험일반현황

General Statistics  
in Health Insurance





통계표 명	제 I-1표 연도별 보험자수 현황
개 요	○ 건강보험 제도운영과 보건의료제도에 대한 참고자료로 활용할 수 있음
작성기준	○ 대상 : 국민건강보험공단의 조직체계 ○ 연도말 기준
용어정의	○ 국민건강보험공단 : 국민의 질병·부상에 대한 예방·진단·치료·재활·출산·사망 및 건강 증진에 대하여 보험 서비스를 제공함으로써 사회보장을 증진시키기 위해 설립된 특수 공법인 ○ 직장 : 근로자, 사용자, 공무원, 교직원, 임의계속가입자, 건설일용직에 해당하는 사람 ○ 공·교 : 공무원 및 사립학교 교직원의 약칭 ○ 지역 : 국내에 거주하는 국민(단, 직장가입자 및 그 피부양자, 유공자 등의 의료급여대상자는 제외), 농어업인, 자영업자 등(세대주, 가입자)
관련부서	국민건강보험공단 빅데이터운영실 통계부(☎ 033-736-2440~6)

통계표 명	제 I-3표 시도별 연령별 성별 적용인구 현황 (의료보장 /건강보험 /직장 /지역 /의료급여)
개 요	<ul style="list-style-type: none"> <li>○ 연령별 성별 적용인구 수록 <ul style="list-style-type: none"> <li>－ 건강보험(직장/지역) 및 의료급여 가입자의 자격을 유지하고 있는 가입자(세대수) 및 피부양자 현황을 수록</li> <li>－ 가입자 현황을 수록하여 세부적으로 파악할 수 있도록 함</li> </ul> </li> </ul>
작성기준	<ul style="list-style-type: none"> <li>○ 연도말 자격 유지자 기준으로 작성</li> <li>○ 연령 기준 : 연도말 기준으로 계산</li> </ul>
용어정의	<ul style="list-style-type: none"> <li>○ 의료보장 : 건강보험가입자수 + 의료급여대상자수(1종, 2종)</li> <li>○ 시도별(16개) : 가입자의 주민등록 실거주지 기준</li> </ul>
관련부서	<p>국민건강보험공단 빅데이터운영실 통계부(☎ 033-736-2440~6)</p> <p>국민건강보험공단 보험급여실 의료복지부(☎ 033-736-3265~7)</p>

통계표 명	제 I-4표 월별 적용인구 현황
개 요	<ul style="list-style-type: none"> <li>○ 월별 가입자(세대수) 및 피부양자 적용인구 수록               <ul style="list-style-type: none"> <li>－ 건강보험 가입자의 자격을 유지하고 있는 가입자(세대수) 및 피부양자를 월별 현황을 수록</li> <li>－ 가입자 현황을 수록하여 세부적으로 파악할 수 있도록 함</li> </ul> </li> </ul>
작성기준	<ul style="list-style-type: none"> <li>○ 대상 : 건강보험 적용되는 내국인 및 외국인</li> <li>○ 연도말 기준이며, 자격 유지자 기준</li> </ul>
용어정의	<ul style="list-style-type: none"> <li>○ 평균 : 월별 가입자(피부양자) / 12개월</li> <li>○ 직장 : 근로자 및 사용자, 공무원·군인·사립학교 교직원</li> <li>○ 지역 : 가입자중 직장가입자와 그 피부양자를 제외한 자</li> <li>○ 피부양자 : 직장가입자에 의하여 주로 생계를 유지하는 보수 또는 소득이 없는 자로 보험료를 부담하지 않는 자</li> <li>○ 세대주(지역) : 세대별 주민등록표에 나타나는 구성원을 대표하는 자 (세대주+비가입세대주)</li> </ul>
관련부서	국민건강보험공단 빅데이터운영실 통계부(☎ 033-736-2440~6)

통계표 명	제I-5표 시군구별 적용인구 현황
개요	<ul style="list-style-type: none"> <li>○ 시군구별 적용인구 현황               <ul style="list-style-type: none"> <li>－ 건강보험 및 의료급여 가입자의 자격을 유지하고 있는 가입자(세대주) 및 피부양자를 연도말 현황을 수록</li> <li>－ 시군구별 적용인원을 수록하여 세부적으로 파악할 수 있도록 함</li> </ul> </li> </ul>
작성기준	<ul style="list-style-type: none"> <li>○ 대상 : 건강보험 적용되는 내국인 및 외국인</li> <li>○ 연도말 기준이며, 자격 유지자 기준</li> <li>○ 사업장수는 사업장 소재지 기준</li> </ul>
용어정의	<ul style="list-style-type: none"> <li>○ 건강보험 : 직장(공·교포함) + 지역</li> <li>○ 직장 : 근로자 및 사용자, 공무원·군인·사립학교 교직원</li> <li>○ 지역 : 가입자중 직장가입자와 그 피부양자를 제외한 자</li> <li>○ 피부양자 : 직장가입자에 의하여 주로 생계를 유지하는 보수 또는 소득이 없는 자로 보험료를 부담하지 않는 자</li> <li>○ 세대주(지역) : 세대별 주민등록표에 나타나는 구성원을 대표하는 자 (세대주+비가입세대주)</li> <li>○ 사업장 : 직장가입자의 적용대상이 되는 근로자가 사업주에게 고용되어 근로를 제공하는 장소적 개념의 ‘사업소 또는 사무소’</li> </ul>
관련부서	국민건강보험공단 빅데이터운영실 통계부(☎ 033-736-2440~6)

통계표 명	제I-6표 가입자 및 피부양자 사업장 월별 변동현황(직장)
개 요	<ul style="list-style-type: none"> <li>○ 연도말 직장 가입자의 자격취득자 또는 상실자 현황을 수록</li> <li>○ 연도말 직장 가입자의 자격 변동현황을 수록하여 세부적으로 파악할 수 있도록 함</li> </ul>
작성기준	<ul style="list-style-type: none"> <li>○ 대상 : 매월 자격상실자 또는 취득자 기준 직장 적용현황</li> <li>○ 매월말 기준이며, 자격 취득 또는 상실 기준</li> </ul>
용어정의	<ul style="list-style-type: none"> <li>○ 직장취득 : 직장가입자 + 직장피부양자의 취득</li> <li>○ 직장상실 : 직장가입자 + 직장피부양자의 상실</li> <li>○ 사업장가입 개소 : 건강보험 가입 사업장수</li> <li>○ 사업장탈퇴 개소 : 건강보험 탈퇴 사업장수</li> <li>○ 자격변동 : 직장취득, 직장상실</li> <li>○ 월별 : 월중 처리한 대상자</li> </ul>
관련부서	국민건강보험공단 빅데이터운영실 통계부(☎ 033-736-2440~6)

통계표 명	제 I-6-1표 시도별 월별 세대수 및 가입자 변동현황(지역)
개 요	<ul style="list-style-type: none"> <li>○ 연도말 지역가입자의 자격 취득자 또는 상실자 현황을 수록</li> <li>○ 연도말 지역가입자의 자격 변동현황을 수록하여 세부적으로 파악할 수 있도록 함</li> </ul>
작성기준	<ul style="list-style-type: none"> <li>○ 대상 : 지역가입자 중 매월 자격상실자 또는 취득자 기준</li> <li>○ 매월말 자격취득 또는 상실 기준</li> </ul>
용어정의	<ul style="list-style-type: none"> <li>○ 지역취득 : 직장가입자 상실, 피부양자 상실</li> <li>○ 지역상실 : 직장가입자 취득, 피부양자 취득</li> <li>○ 자격변동 : 지역취득 및 지역상실</li> <li>○ 지역취득 기타 : 출생, 주민등록재등록, 국적취득, 영주귀국신규등록 등</li> <li>○ 지역상실 기타 : 사망, 실종, 국적상실, 거주불명등록, 해외이주말소 등</li> <li>○ 월별 : 월중 처리한 대상자</li> </ul>
관련부서	국민건강보험공단 빅데이터운영실 통계부(☎ 033-736-2440~6)

통계표 명	제 I-7표 사업장 규모별 적용인구 현황
개 요	○ 연도말 직장가입자의 사업장규모 현황을 수록하여 세부적으로 파악할 수 있도록 함
작성기준	○ 대상 : 연도말 자격유지자의 직장대상
용어정의	<ul style="list-style-type: none"> <li>○ 사업장 : 직장가입자의 적용대상이 되는 근로자가 사업주에게 고용되어 근로를 제공하는 장소적 개념의 '사업소 또는 사무소'</li> <li>○ 직장가입자 : 근로자 및 사용자, 공무원·군인·사립학교 교직원, 피부양자</li> <li>○ 지역가입자 : 가입자중 직장가입자와 그 피부양자를 제외한 자</li> <li>○ 피부양자 : 직장가입자에 의하여 주로 생계를 유지하는 보수 또는 소득이 없는 자로 보험료를 부담하지 않는 자</li> <li>○ 공·교 : 공무원 및 사립학교 교직원</li> </ul>
관련부서	국민건강보험공단 빅데이터운영실 통계부(☎ 033-736-2440~6)

통계표 명	제 I-8표 시도별 외국인 및 재외국민 적용인구 현황
개 요	<ul style="list-style-type: none"> <li>○ 외국인 재외국민 가입자현황을 연도말 현황을 수록</li> <li>○ 외국인, 재외국민 가입자를 직장가입자, 피부양자, 지역가입자로 구분하여 세부적으로 파악할 수 있도록함</li> </ul>
작성기준	○ 대상 : 연도말 자격유지 외국인
용어정의	<ul style="list-style-type: none"> <li>○ 직장 : 근로자 및 사용자, 공무원·군인·사립학교 교직원, 피부양자</li> <li>○ 지역 : 가입자중 직장가입자와 그 피부양자를 제외한 자</li> <li>○ 피부양자 : 직장가입자에 의하여 주로 생계를 유지하는 보수 또는 소득이 없는 자로 보험료를 부담하지 않는 자</li> <li>○ 세대주(지역) : 세대별 주민등록표에 나타나는 구성원을 대표하는 자</li> <li>○ 외국인 : 출입국관리법에 의하여 외국인등록을 한 자 또는 재외동포의 출입국과법적지위에관한 법률에 의하여 국내거소신고를 한 외국국적동포</li> <li>○ 재외국민 : 재외동포의출입국과법적지위에 관한법률에 따른 자 중 국내에 거주하는 자로서 국내거소신고를 한 자</li> </ul>
관련부서	국민건강보험공단 빅데이터운영실 통계부(☎ 033-736-2440~6)



통계표 명	제 I-9표 요양기관현황
개 요	○ 2016년 건강보험요양기관 현황 신고(연도말 기준)
작성기준	○ 대상 : 개설 요양기관 전체 ○ 범위 및 지역 : 전국
용어정의	○ 요양기관 - 국민건강보험법 제42조에 의거, 다음 각 호의 해당 기관 1. 「의료법」에 따라 개설된 의료기관 2. 「약사법」에 따라 등록된 약국 3. 「약사법」 제91조에 따라 설립된 한국희귀의약품센터 4. 「지역보건법」에 따른 보건소·보건의료원 및 보건지소 5. 「농어촌 등 보건의료를 위한 특별조치법」에 따라 설치된 보건진료소
관련부서	건강보험심사평가원 의료자원실(☎ 033-739-1606)

통계표 명	제 I-10표 설립구분별 요양기관 현황
개 요	○ 2016년 건강보험요양기관 현황 신고(연도말 기준)
작성기준	○ 대상 : 개설 요양기관 전체 ○ 범위 및 지역 : 전국
용어정의	○ 설립구분 : 국민건강보험법 시행규칙 별지 제 14호 서식에 따라 요양기관이 신고한 설립형태 - 국립, 공립, 학교법인, 특수법인, 종교법인, 사회복지법인, 사단법인, 재단법인, 회사법인, 의료법인, 소비자생활협동조합, 사회적협동조합, 개인, 군병원, 기타
관련부서	건강보험심사평가원 의료자원실(☎ 033-739-1606)

통계표 명	제 I-11표 표시과목별 의원수 현황
개 요	○ 2016년 건강보험요양기관 현황 신고(연도말 기준)
작성기준	○ 대상 : 요양기관 종별이 의원인 개설 요양기관 ○ 범위 및 지역 : 전국
용어정의	○ 표시과목 : 기관명칭에 표시한 개설자의 전문과목 - 전문과목미표시 전문의 : 기관명칭에 전문과목을 표시하지 않은 전문의 개설 의원 - 일반의 : 일반의(비전문의) 개설의원과 법인 개설 등 의원의 합
관련부서	건강보험심사평가원 의료자원실(☎ 033-739-1606)

통계표 명	제 I-12표 요양기관 종별 인력 현황
개 요	○ 2016년 건강보험요양기관 현황 신고(연도말 기준)
작성기준	<ul style="list-style-type: none"> <li>○ 대상 : 개설 요양기관 전체</li> <li>○ 범위 및 지역 : 전국</li> <li>○ 산정기준: 의사, 치과의사, 한의사의 경우 상근자 기준, 간호사의 경우 요양기관이 신고한 간호사 총 인원수(비상근 포함) 현황 기준</li> </ul>
용어정의	
관련부서	건강보험심사평가원 의료자원실(☎ 033-739-1606)

통계표 명	제 I-13표 요양기관 소재지별 인력 현황
개 요	○ 2016년 건강보험요양기관 현황 신고(연도말 기준)
작성기준	<ul style="list-style-type: none"> <li>○ 대상 : 개설 요양기관 전체</li> <li>○ 범위 및 지역 : 전국</li> <li>○ 산정기준 <ul style="list-style-type: none"> <li>- 의사, 치과의사, 한의사의 경우 상근자 기준</li> <li>※ 간호사의 경우 요양기관이 신고한 간호사 총 인원수(비상근 포함) 현황 기준으로 남녀 구분이 불가능(제 I-13-2표, 제 I-13-3표)</li> </ul> </li> </ul>
용어정의	
관련부서	건강보험심사평가원 의료자원실(☎ 033-739-1606)

통계표 명	제 I-14표 전문과목별 전문의 현황
개 요	○ 2016년 건강보험요양기관 현황 신고(연도말 기준)
작성기준	○ 대상 : 의과 26개 진료과목 전문의(상근자 기준) ○ 범위 및 지역 : 전국
용어정의	○ 전문과목 구분 - 전문의의 수련 및 자격 인정 등에 관한 규정 제3조(전문의의 전문과목)에 따른 전문과목 분류
관련부서	건강보험심사평가원 의료자원실(☎ 033-739-1606)

통계표 명	제 I-15표 의료기관 주요 시설 현황
개 요	○ 2016년 건강보험요양기관 현황 신고(연도말 기준)
작성기준	○ 대상 : 개설 요양기관 전체 ○ 범위 및 지역 : 전국
용어정의	○ 시설 구분 - 국민건강보험법 시행규칙 별지 제14호 및 제17호 서식의 시설신고 구분. ※ 정신과폐쇄는 2008년 7월 이후로 추가되었으며 집중치료실의 기타는 삭제됨 ※ 집중치료실 → 중환자실로 명칭 변경
관련부서	건강보험심사평가원 의료자원실(☎ 033-739-1606)

통계표 명	제 I-16표 의료기관 종별 의료장비 현황
개 요	○ 2016년 건강보험요양기관 현황 신고(연도말 기준)
작성기준	○ 대상 : 개설 요양기관 전체 ○ 범위 및 지역 : 전국
용어정의	<p>○ 검사장비 : 행위 급여·비급여 목록 중 제2장(검사료)행위와 관련되는 장비(장비품목 분류번호 A10100~A32200)</p> <p>○ 방사선진단치료장비 : 행위 급여·비급여 목록 중 제3장(영상진단 및 방사선 치료료) 행위와 관련되는 장비(장비품목 분류번호 B10101~B40800)</p> <p>○ 이학요법장비 : 행위 급여·비급여 목록 중 제4장(이학요법료)행위와 관련되는 장비(장비품목 분류번호 C10100~C40603)</p> <p>○ 처치·수술 행위 관련 장비 : 행위 급여·비급여 목록 중 제4장(투약 및 조제료), 제5장(주사료), 제6장(마취료), 제8장(정신요법료), 제9장(처치 및 수술료 등)행위와 관련되는 장비(장비품목 분류번호 D10100~D22205)</p> <p>○ 치과행위관련장비 : 행위 급여·비급여 목록 중 제2장(검사료), 제10장(치과 처치·수술료), 제18장(치과의 보철료)행위와 관련되는 장비(장비품목 분류번호 E10100~E20100)</p> <p>○ 한방장비 : 행위 급여·비급여 목록 중 제13장(한방 검사료), 제14장(한방 시술 및 처치료)행위와 관련되는 장비(장비품목 분류번호 F10100~F20500)</p> <p>※ 「의료장비 현황신고대상 및 식별부호와에 관한 기준」 「별표1」 의료장비현황 신고 대상에 의한 장비품목분류번호 (보건복지부 고시 제2014-186호, '14.10.23)</p> <p>※ 의료장비 : 식약처에서 정한 의료기기 중 치료재료 및 의료용품을 제외한 반복되는 내구성 의료기기</p>
관련부서	건강보험심사평가원 의료자원실(☎ 033-739-1606)



통계표 명	제 I-17표 의료기관 종별 특정 의료장비 현황
개 요	○ 2016년 건강보험요양기관 현황 신고(연도말 기준)
작성기준	○ 대상 : 개설 요양기관 전체 ○ 범위 및 지역 : 전국
용어정의	<ul style="list-style-type: none"> <li>○ 전산화단층촬영장치 : 회전하는 X선관과 검출기를 이용해 인체내부를 단면으로 잘라내어 영상화하는 장치(장비품목분류번호 : B10801~B10805)</li> <li>○ 자기공명영상진단기 : 핵자기 공명 현상을 이용하여 인체 부위를 단층 촬영하는 장치 (장비품목분류번호 : B30101~B30104)</li> <li>○ 유방촬영용장치 : X선을 이용하여 유방을 촬영하는 장치 (장비품목분류번호 : B10501~B10502)</li> <li>○ 초음파영상진단기 : 환부에 초음파 에너지를 전송, 반사 신호를 수신하여 영상화 하는 초음파 영상진단장치(장비품목분류번호 : B30201~B30203)</li> <li>○ 영상저장 및 전송시스템 : 각종 의료영상 장비에서 직접 이미지(Image)를 디지털 (Digital)로 획득하여 고속의 전용 네트워크(Network)를 통하여 컴퓨터 단말기에서 직접 판독, 저장, 조회, 출력할 수 있도록 설계된 시스템(장비품목분류번호 : B30300)</li> </ul>
관련부서	건강보험심사평가원 의료자원실(☎ 033-739-1606)



## 제 II 편

---

# 건강보험재정현황

Financial Indicators  
in Health Insurance



통계표 명	제Ⅱ-1표 연도별 건강보험 재정현황
개 요	○ 건강보험사업 회계연도별 수입과 지출 항목별 총액
작성기준	○ 대상 : 매 회계연도 결산보고서상 항목별 수입·지출 총액(보건복지부장관 승인후)
용어정의	<p>○ 결산보고서 : 공단 회계규정 및 기업회계기준에 근거한 발생주의원칙에 따라 작성된 보고서(이사회 의결 → 보건복지부장관 승인후)</p> <p>○ 보험재정국고지원금 :</p> <ul style="list-style-type: none"> <li>－ 2002년~2006년 지역가입자 보험급여비용의 100분의 40에 상당하는 금액</li> <li>－ 2007년부터 국민건강보험법 제92조 제1항 규정에 따른 정부지원금으로 결산보고서(수지계산서)상 국고지원금</li> </ul> <p>○ 관리재정국고지원금</p> <ul style="list-style-type: none"> <li>－ 2002년~2006년 지역가입자의 건강보험사업에 대한 운영비의 100분의 40에 상당하는 금액</li> <li>－ 2007년부터 폐지하고 보험재정으로 통합</li> </ul> <p>○ 담배부담금 : 2002년부터 국민건강보험법 제92조 제2항 규정에 따른 정부지원금(건강증진기금)으로 수지계산서상 담배부담금</p> <p>○ 기타수입 : 수지계산서상 보험료·국고지원금·담배부담금을 제외한 수입액</p> <p>○ 관리운영비 : 수지계산서상 인건비와 경상경비 합계액</p> <p>○ 기타지출 : 수지계산서상 보험급여비와 관리운영비를 제외한 금액</p> <p>○ 당기차액 : 수지계산서상 당기잉여금 또는 당기결손금</p> <p>○ 이월금 : 결산보고서(재무상태표)상 이월잉여금</p> <p>○ 누적준비금적립금 : 재무상태표상 법정준비금</p>
관련부서	국민건강보험공단 재정관리실(☎ 033-736-1350)

통계표 명	제Ⅱ-2표 월별 시도별 보험료 현황(총계)
개 요	<ul style="list-style-type: none"> <li>○ 건강보험 가입자의 월별 보험료 부과현황을 직장과 지역을 구분하여 시도별로 수록</li> <li>－ 건강보험 연간 총 보험료를 직장과 지역으로 구분하고 직장은 근로자와 공교로 세분화하여 각 시도별로 구분 수록하여, 월별로 총보험료 현황을 세부적으로 파악할 수 있도록 함</li> </ul>
작성기준	<ul style="list-style-type: none"> <li>○ 대상 : 직장은 각 사업장별 부과된 월보험료를, 지역은 각 세대별로 부과된 월보험료를 1년간 집계</li> </ul>
용어정의	<ul style="list-style-type: none"> <li>○ 보험료 : 건강보험에 가입한 사람이 보험자에게 내는 일정한 금액</li> <li>○ 산정보험료 <ul style="list-style-type: none"> <li>－ 직장보수월액보험료 : 가입자의 보수월액에 보험료율을 곱하여 얻은 금액</li> <li>－ 지역보험료 : 지역가입자가 보유한 소득·재산 등에 따라 산정한 보험료부과 점수에 보험료 부과점수당 금액을 곱하여 얻은 최초 보험료</li> </ul> </li> <li>○ 부과보험료 : <ul style="list-style-type: none"> <li>－ 직장보수월액보험료 : 가입자의 보수월액에 보험료율을 곱하여 얻은 금액에서 경감보험료와 정산보험료를 반영하여 부과하는 보험료</li> <li>－ 임의계속보험료 : 산정보험료에서 경감 및 면제보험료를 제외한 보험료</li> <li>－ 소득월액보험료 : 산정보험료에서 경감 및 면제보험료를 제외한 보험료</li> <li>－ 지역보험료 : 산정보험료에서 경감 및 면제보험료를 제외한 보험료</li> </ul> </li> </ul> <p style="margin-left: 40px;">※ 2013년부터 주민등록주소지 기준으로 발체</p>
관련부서	<p>국민건강보험공단 자격부과실(☎ 033-736-2551~2), 국민건강보험공단 빅데이터운영실 통계부(☎ 033-736-2440~6)</p>

통계표 명	제Ⅱ-3표 보수월액 구간별 및 보험료 부담현황(직장)
개 요	○ 직장 보수월액구간별(근로자/공·교) 연도말 현황을 수록하여 구성비율을 파악하고자 함
작성기준	○ 대상 : 직장은 각 사업장별 산정된 월보험료를 1년간 집계 ○ 연도말 산정보험료 기준(12월분 정기보험료 산정기준)
용어정의	○ 직장보수월액보험료 : 직장가입자에게 부과되는 보수월액보험료 ○ 보수월액 : 건강보험법령에 따라 신고 된 보수월액 또는 전년도 보수총액을 해당 월수로 나눈 금액 ○ 산정보험료 : 국민건강보험법령에 따라 당해 가입자의 보수월액에 보험료율을 곱하여 얻은 금액 ※ 특수사업장 : 특수사업을 수행하는 군인 등 일부 사업장
관련부서	국민건강보험공단 자격부과실(☎ 033-736-2551~2) 국민건강보험공단 빅데이터운영실 통계부(☎ 033-736-2440~6)

통계표 명	제Ⅱ-4표 사업장규모별 보험료 현황(직장)
개 요	○ 사업장규모별로(근로자/공·교) 연도말 현황을 수록하여 구성비율을 파악하고자 함
작성기준	○ 대상 : 보험료를 납부하는 사업장의 규모 ○ 범위 및 지역 : 전국
용어정의	○ 부과사업장 : 가입자 규모별 사업장 수 ○ 부과건수 : 가입자 규모별 사업장의 부과건수(가입자수)의 합 ○ 직장보수월액보험료 : 직장가입자에게 부과되는 보수월액보험료 ○ 산정보험료 : 가입자의 보수월액에 보험료율을 곱하여 얻은 금액 ※ 특수사업장 : 특수사업을 수행하는 군인 등 일부 사업장
관련부서	국민건강보험공단 빅데이터운영실 통계부(☎ 033-736-2440~6)



통계표 명	제Ⅱ-5표 업종별 보험료 현황(직장)
개 요	○ 업종별 연도말 보험료 부과 현황을 수록하여 구성비율을 파악하고자 함
작성기준	○ 대상 : 직장보수월액보험료가 부과되는 사업장을 업종별로 구분 ○ 연도말 산정보험료 기준
용어정의	○ 부과사업장 : 가입자 규모별 사업장 수 ○ 부과건수 : 가입자 규모별 사업장의 부과건수(가입자수)의 합 ○ 직장보수월액보험료 : 직장가입자에게 부과되는 보수월액보험료 ○ 산정보험료 : 가입자의 보수월액에 보험료율을 곱하여 얻은 금액 ※ 특수사업장 : 특수사업을 수행하는 군인 등 사업장
관련부서	국민건강보험공단 빅데이터운영실 통계부(☎ 033-736-2440~6)

통계표 명	제Ⅱ-6표 산정보험료 점수구간별 현황(지역)
개 요	○ 세대수와 점수별로 수록하여 점수구간별에 대한 보험료의 규모를 파악하고자함
작성기준	○ 대상 : 연도말 기준 ○ 연도말 산정보험료 기준(12월분 정기보험료 산정기준)
용어정의	<ul style="list-style-type: none"> <li>○ 지역가입자 : 가입자중 직장가입자와 그 피부양자를 제외한 자</li> <li>○ 보험료 : 건강보험사업에 드는 비용에 충당하기 위하여 납부의무자에게 부과하는 금액</li> <li>○ 부과점수 : 지역가입자가 보유한 소득·재산 등에 따라 등급별로 합산한 점수 ※ 부과점수당 금액(2015년기준) : 178.0원</li> <li>○ 점수구간 : 보험료부과점수를 최하 20점부터 최고 12,680점으로 구분</li> <li>○ 소득등급별점수 : 보험료 산정 시 연간소득 500만원초과 세대에 부과하는 점수</li> <li>○ 생활수준 및 경제활동 등급별점수 : 연간소득 500만원이하 세대의 보험료 산정 시 지역가입자의 성·연령·재산 및 장애정도 등을 참작하여 부과하는 점수</li> <li>○ 기본재산등급별점수 : 주택·건물이 없는 경우 전·월세금액에 부과하는 점수</li> <li>○ 과표재산등급별점수 : 과표는 과세표준의 약칭으로서 재산금액에 부과하는 점수</li> <li>○ 자동차등급별점수 : 자동차세액에 사용연수에 따른 감액률을 반영하여 차종별 배기량 또는 적재량에 따라 부과하는 점수</li> </ul>
관련부서	국민건강보험공단 자격부과실(☎ 033-736-2551~2), 국민건강보험공단 빅데이터운영실 통계부(☎ 033-736-2440~6)

통계표 명	제Ⅱ-7표 보험료분위별 보험료 현황
개 요	○ 보험료 분위별 현황을 수록하여, 지역별에 대한 소득규모 파악하고자 함
작성기준	○ 대상 <ul style="list-style-type: none"> <li>－ 직장 : 각 사업장별 산정된 연도말 12월 보험료</li> <li>－ 지역 : 각 세대별로 부과된 연도말 12월 보험료</li> </ul>
용어정의	○ 근로자 : 근로의 대가로서 보수를 받아 생활하는 자(법인의 이사 기타 임원을 포함)로서 공무원과 교직원을 제외한 자 ○ 공·교 : 공무원 및 사립학교교직원의 약칭 ○ 지역 : 가입자중 직장가입자와 그 피부양자를 제외한 자 ○ 직장보험료 : 직장가입자에게 부과되는 보험료 ○ 산정보험료 <ul style="list-style-type: none"> <li>－ 직장보수월액보험료 : 가입자의 보수월액에 보험료율을 곱하여 얻은 금액</li> <li>－ 지역보험료 : 지역가입자가 보유한 소득·재산 등에 따라 산정한 보험료부과 점수에 보험료부과점수당 금액을 곱하여 얻은 최초 보험료</li> </ul> ○ 부과보험료 : <ul style="list-style-type: none"> <li>－ 직장보수월액보험료는 가입자의 보수월액에 보험료율을 곱하여 얻은 금액에서 경감보험료와 정산보험료를 반영하여 실제로 부과하는 보험료</li> <li>－ 지역보험료는 산정보험료에서 경감 및 면제보험료를 제외한 보험료</li> </ul> ○ 보험료분위 : 전체 대상자(세대)를 20분위 균등분할 <ul style="list-style-type: none"> <li>－ 1분위(하위 5%), 2분위(하위 10%)....., 20분위(상위 5%)</li> </ul> ○ 평균보험료 : 보험료를 평균하여 가입에서 탈퇴까지 계속 일정하게 납부하는 보험료. ○ 최대 보험료 : 가장 높은 산정보험료
관련부서	국민건강보험공단 자격부과실(☎ 033-736-2551~2), 국민건강보험공단 빅데이터운영실 통계부(☎ 033-736-2440~6)

통계표 명	제Ⅱ-8표 연도별 건강보험 주요지표(총괄)
개 요	○ 수입과 지출, 진료비 등 연도별 현황을 수록하여 증가추이 파악
작성기준	○ 대상 : 1년간 건강보험 진료비용 및 연도말 적용인원
용어정의	<ul style="list-style-type: none"> <li>○ 연도말 적용인구 : 매 연도말 건강보험 적용인구(가입자 + 피부양자)</li> <li>○ 연평균 적용인구 : 매 월말기준 적용인구에 대한 1년간 적용인구 평균값</li> <li>○ 보험료 : 결산보고서(수지계산서)상 보험료수입 금액이며, 건강보험사업에 소요되는 비용을 충당하기 위하여 건강보험 가입자에게 법률로 정해진 부과기준에 따라 고지한 금액</li> <li>○ 진료비 : 공단부담금(기관부담금)과 본인부담금을 더한 금액 (요양급여&lt;의료급여&gt;비용 총액)</li> <li>○ 급여비 : 요양급여비용 총액에서 보험자인 공단이 부담한 금액</li> <li>○ 입·내원일수 : 진료비청구명세서상에 기재된 건강보험 환자가 실제로 요양기관에 방문 또는 입원한 일수</li> <li>○ 급여일수(투약일수) : 내원일수에 원내 투약일수를 포함한 일수. (단, 내원과 투약이 중복된 날은 1일로 산정)</li> </ul>
관련부서	국민건강보험공단 빅데이터운영실 통계부(☎ 033-736-2440~6)

통계표 명	제Ⅱ-9표 직장가입자 보수 외 소득월액보험료 현황
개 요	○ 소득월액보험료 구간별 부과현황을 파악하고자 함
작성기준	○ 직장가입자의 소득월액보험료 현황(소득월액임의계속가입자 포함) ○ 연도말 부과보험료 기준(12월 정기보험료 부과보험료 기준)
용어정의	<p>○ 소득월액보험료 부과대상 : 보수월액 산정에 포함된 소득을 제외한 보수외 소득이 연간 7,200만원을 초과한 직장가입자</p> <p>○ 소득월액 : 직장가입자의 보수월액에 포함된 보수를 제외한 직장가입자의 소득(보수외소득)을 12개월로 나눈 금액</p> <p>- 산정된 소득월액이 7,810만원을 넘는 경우, 7,810만원 적용</p> <p>- 소득의 평가 : 이자·사업·배당·기타소득 100%, 근로·연금소득 20% 반영</p> <p>○ 소득월액보험료 : 가입자의 소득월액에 보험료율의 100분의 50을 곱하여 산정</p> <p>※ 소득월액보험료(산정보험료) = 소득월액 × 보험료율 × 50%</p> <p>○ 부과보험료</p> <p>－ 소득월액보험료: 산정보험료에서 경감 및 면제보험료를 제외한 보험료</p>
관련부서	국민건강보험공단 자격부과실(☎ 033-736-2551~2) 국민건강보험공단 빅데이터운영실 통계부(☎ 033-736-2440~6)

통계표 명	제Ⅱ-10표 연도별 정부지원금 현황
개 요	○ 연도별 국고지원금 및 담배부담금 현황 파악
작성기준	○ 대상 : 매 회계연도(1.1~12.31) 기간동안의 국고지원금 및 담배부담금 지원총액, 연도말 익익월(2개월) 이후 <보건복지부장관 승인 후>
용어정의	<p>○ 관련근거 : 국민건강보험법 제108조 및 국민건강증진법 부칙 제2항</p> <p>○ 지역 국고지원금 : 매 회계 연도 결산서의 포괄손익계산서상 국고지원금</p> <p>— 국민건강보험재정건전화특별법 제15조(2002 ~ 2006년)</p> <p>◦ 관리재정 및 보험재정으로 구분 (2007년부터 관리재정은 폐지하고 보험재정으로 통합)</p> <p>◦ 2002~2004년 : 지역가입자 총비용의 100분의 40에 상당하는 금액 지원 2005~2006년 : 지역가입자 총비용의 100분의 35에 상당하는 금액 지원</p> <p>— 국민건강보험법(2007년 ~ )</p> <p>◦ 국고지원금 한시적 지원규정 신설</p> <p>* 법 제92조제1항 : 5년간(2007~2011) 당해연도 보험료예상수입액의 14% 지원</p> <p>* 법 제108조제1항 : 5년간(2012~2016) 당해연도 보험료예상수입액의 14% 지원</p> <p>○ 담배부담금 : 매 회계 연도 결산서의 포괄손익계산서상 국민건강증진기금</p> <p>— 국민건강보험재정건전화특별법 제15조(2002년 ~ 2006년)</p> <p>◦ 지역배분금 및 직장분배금으로 구분 (2007년부터 지역배분금 및 직장분배금 구분 폐지)</p> <p>◦ 2002~2004년 : 지역가입자 총비용의 100분의 10에 상당하는 금액 지원 2005~2006년 : 지역가입자 총비용의 100분의 15에 상당하는 금액 지원</p> <p>— 국민건강증진법(2007년 ~ )</p> <p>◦ 담배부담금 한시적 지원규정 신설</p> <p>* 국민건강증진법 부칙 제7조제2항 : 5년간(2007~2011) 당해연도 보험료예상 수입액의 6% 지원</p> <p>* 국민건강증진법 부칙 제2항 : 5년간(2012~2016) 당해연도 보험료예상 수입액의 6% 지원</p>
관련부서	국민건강보험공단 재정관리실(☎ 033-736-1350)

## 제 Ⅲ 편

---

# 건강보험급여실적

Benefits  
in Health Insurance





통계표 명	제Ⅲ-1표 연도별 보험급여 실적																																								
개 요	○ 건강보험 보험급여 실적을 연도별로 수록하여 현물급여, 현금급여(요양비, 장제비 등) 건수와 비용 등을 세부적으로 파악할수 있도록 함																																								
작성기준	○ 대상 : 건강보험 요양급여비용 지급자료를 지급기준 연간 진료실적																																								
용어정의	<div>○ 현물급여 : 건강보험의 급여 중 요양급여를 뜻함(의료급여에서 현금급여와 구별되는 단어로 사용 예정 가입자 및 피부양자의 질병·부상에 대한 예방·진단·치료·재활과 출산·사망 및 건강증진에 대하여 법령이 정하는 바에 의하여 공단이 현물로 지급하는 급여)</div> <div>○ 요양급여 : 국민건강보험법상 현물급여 중 건강검진비용을 제외한 금액 ※ 현물급여 = 요양급여 + 건강검진</div> <div>○ 본인부담액상한제 사전지급 : 가입자가 동일 요양기관에서 부담한 본인부담금이 상한금 최고액을 초과할 경우, 가입자는 상한금 최고액 까지만 진료비를 본인 부담하고, 그 초과액은 요양기관이 공단에 청구 ※ 상한금 최고액 연도별 기준 : ~2013년 400만원, 2014년 500만원, 2015년 506만원</div> <div>○ 본인부담액상한제 사후환급 : 병,의원(약국포함)을 이용하고 지불한 본인부담금이 보험료수준에 따른 본인부담상한액을 초과할 경우 그 초과액을 가입자에게 환급 ※ 보험료 수준별 소득분위 적용 상한액</div> <table><tr><th>소득분위</th><th>1분위</th><th>2~3분위</th><th>4~5분위</th><th>6~7분위</th><th>8분위</th><th>9분위</th><th>10분위</th></tr><tr><td>2009~2013년</td><td colspan="3">200만원</td><td colspan="2">300만원</td><td colspan="2">400만원</td></tr><tr><td>2014년</td><td>120만원</td><td>150만원</td><td>200만원</td><td>250만원</td><td>300만원</td><td>400만원</td><td>500만원</td></tr><tr><td>2015년</td><td>121만원</td><td>151만원</td><td>202만원</td><td>253만원</td><td>303만원</td><td>405만원</td><td>506만원</td></tr><tr><td>2016년</td><td>121만원</td><td>152만원</td><td>203만원</td><td>254만원</td><td>305만원</td><td>407만원</td><td>509만원</td></tr></table> <div>○ 건강검진비 : 건강검진기관을 통하여 진찰 및 상담, 이학적 검사, 진단검사, 병리검사, 영상의학 검사 등 의학적, 정기적 검진에 필요한 비용</div> <div>○ 현금급여 : 요양비, 장제비, 본인부담액보상금, 장애인보장구급여비</div> <div>○ 요양비 : 출산비, 만성신부전증, 가정산소치료서비스, 제1형 당뇨병환자 소모성 재료, 인공호흡기치료대를 포함</div> <div>○ 장제비 : 장례와 제사를 치르는 일을 위해 사용된 비용(2008.1.1. 종료)</div> <div>○ 본인부담액보상금 : 본인 부담해야하는 금액에 대한 보상금</div> <div>○ 장애인보장구 급여비 : 등록된 장애인 건강보험 가입자 등이 보장구를 구입하는 경우 그 금액의 일부를 지급</div> <div>○ 임신출산 진료비 : 임신부들의 임신·출산 관련 진료에 소요되는 진료비</div>	소득분위	1분위	2~3분위	4~5분위	6~7분위	8분위	9분위	10분위	2009~2013년	200만원			300만원		400만원		2014년	120만원	150만원	200만원	250만원	300만원	400만원	500만원	2015년	121만원	151만원	202만원	253만원	303만원	405만원	506만원	2016년	121만원	152만원	203만원	254만원	305만원	407만원	509만원
소득분위	1분위	2~3분위	4~5분위	6~7분위	8분위	9분위	10분위																																		
2009~2013년	200만원			300만원		400만원																																			
2014년	120만원	150만원	200만원	250만원	300만원	400만원	500만원																																		
2015년	121만원	151만원	202만원	253만원	303만원	405만원	506만원																																		
2016년	121만원	152만원	203만원	254만원	305만원	407만원	509만원																																		
관련부서	국민건강보험공단 급여관리실(☎ 033-736-3390 현금급여), 건강증진실(☎ 033-736-3551 검진비), 급여보장실(☎ 033-736-3152 임신출산진료비)																																								

통계표 명	제Ⅲ-2표 시군구별 급여형태별 요양급여실적(총계)
개 요	○ 건강보험 시군구별 현황을 수록함으로써, 실제 시군구간 의료이용 이동량을 분석하여 지방환자들이 대도시 의료기관의 의료집중환 현상의 근본적 원인을 파악하고자 함
작성기준	○ 대상 : 건강보험 대상자 중 급여 이용자 ○ 연도말 주민등록주소지 기준, 수진기준 ※ 2015년부터 발체기준 변경
용어정의	○ 진료실인원 : 건강보험 가입자 중 실제 진료받은 환자수 ○ 진료비 : 공단부담금(기관부담금)과 본인부담금을 더한 금액. (요양급여(의료급여)비용 총액) ○ 급여비 : 요양급여비용 총액에서 보험자인 공단이 부담한 금액 ○ 입·내원일수 : 진료비청구명세서상에 기재된 건강보험 환자가 실제로 요양기관에 방문 또는 입원한 일수 ○ 급여일수 : 내원일수에 원내 투약일수를 포함한 일수. 단, 내원과 투약이 중복된 날은 1일로 산정
관련부서	국민건강보험공단 빅데이터운영실 통계부(☎ 033-736-2440~6)

통계표 명	제Ⅲ-3표 시도별 현금급여 실적																																								
개 요	○ 건강보험 가입자 등의 신청에 의하여 공단에서 현금으로 지급하는 보험급여임 － 현금급여 종류별 지급현황을 파악하여 재정추계와 정책자료로 활용																																								
작성기준	○ 객체 : 건강보험 대상자 중 현금급여 지급대상자 ○ 범위 및 지역 : 전국																																								
용어정의	<div>○ 본인부담액상한제 사전지급 : 가입자가 동일 요양기관에서 부담한 본인부담금이 상한금 최고액을 초과할 경우, 가입자는 상한금 최고액 까지만 진료비를 본인 부담하고, 그 초과액은 요양기관이 공단에 청구 ※ 상한금 최고액 연도별 기준 : ~2013년 400만원, 2014년 500만원, 2015년 506만원</div> <div>○ 본인부담액상한제 사후환급 : 병,의원(약국포함)을 이용하고 지불한 본인부담금이 보험료수준에 따른 본인부담상한액을 초과할 경우 그 초과액을 가입자에게 환급 ※ 보험료 수준별 소득분위 적용 상한액</div> <table><tr><th>소득분위</th><th>1분위</th><th>2~3분위</th><th>4~5분위</th><th>6~7분위</th><th>8분위</th><th>9분위</th><th>10분위</th></tr><tr><td>2009~2013년</td><td colspan="3">200만원</td><td colspan="2">300만원</td><td colspan="2">400만원</td></tr><tr><td>2014년</td><td>120만원</td><td>150만원</td><td>200만원</td><td>250만원</td><td>300만원</td><td>400만원</td><td>500만원</td></tr><tr><td>2015년</td><td>121만원</td><td>151만원</td><td>202만원</td><td>253만원</td><td>303만원</td><td>405만원</td><td>506만원</td></tr><tr><td>2016년</td><td>121만원</td><td>152만원</td><td>203만원</td><td>254만원</td><td>305만원</td><td>407만원</td><td>509만원</td></tr></table> <div>○ 건강검진비 : 건강검진을 통한 이학적 검사, 진단검사, 병리검사, 영상의학 검사 등 의학적, 정기적 검진에 필요한 비용</div> <div>○ 현금급여 : 요양비, 장제비, 본인부담액보상금, 장애인보장구급여비</div> <div>○ 요양비 : 출산비, 만성신부전증, 가정산소치료서비스, 당뇨병환자 소모성 재료, 자가도뇨소모성재료, 인공호흡기치료대를 포함</div> <div>○ 본인부담액보상금 : 본인 부담해야하는 금액에 대한 보상금</div> <div>○ 장애인보장구 급여비 : 등록된 장애인 건강보험 가입자 등이 보장구를 구입하는 경우 그 금액의 일부를 지급</div> <div>○ 임신출산 진료비 : 임신부들의 임신·출산 관련 진료에 소요되는 진료비</div>	소득분위	1분위	2~3분위	4~5분위	6~7분위	8분위	9분위	10분위	2009~2013년	200만원			300만원		400만원		2014년	120만원	150만원	200만원	250만원	300만원	400만원	500만원	2015년	121만원	151만원	202만원	253만원	303만원	405만원	506만원	2016년	121만원	152만원	203만원	254만원	305만원	407만원	509만원
소득분위	1분위	2~3분위	4~5분위	6~7분위	8분위	9분위	10분위																																		
2009~2013년	200만원			300만원		400만원																																			
2014년	120만원	150만원	200만원	250만원	300만원	400만원	500만원																																		
2015년	121만원	151만원	202만원	253만원	303만원	405만원	506만원																																		
2016년	121만원	152만원	203만원	254만원	305만원	407만원	509만원																																		
관련부서	국민건강보험공단 급여관리실(☎ 033-736-3390 현금급여), 건강증진실(☎ 02-3270-9551 검진비), 급여보장실(☎ 02-3270-9342 임신출산진료비)																																								

통계표 명	제Ⅲ-4표 요양기관종별 진료형태별 진료실적(총계/직장/지역)
개 요	<ul style="list-style-type: none"> <li>○ 건강보험 요양급여비용 지급자료 현황 수록</li> <li>— 요양급여비용에 대한 요양기관종별을 파악함으로써 각 직역별 진료비 추이 등에 세부적으로 파악할수 있도록 함</li> </ul>
작성기준	<ul style="list-style-type: none"> <li>○ 대상 : 건강보험 대상자 중 급여 이용자</li> <li>○ 수진기준 ※ 2015년부터 발체기준 변경</li> </ul>
용어정의	<ul style="list-style-type: none"> <li>○ 진료비 : 공단부담금(기관부담금)과 본인부담금을 더한 금액. (요양급여비용 총액)</li> <li>○ 급여비 : 요양급여비용 총액에서 보험자인 공단이 부담한 금액</li> <li>○ 입·내원일수 : 진료비청구명세서상에 기재된 건강보험 환자가 실제로 요양기관에 방문 또는 입원한 일수</li> <li>○ 급여일수 : 내원일수에 원내 투약일수를 포함한 일수. 단, 내원과 투약이 중복된 날은 1일로 산정</li> <li>○ 직장 : 근로자, 사용자, 공무원, 교직원, 임의계속가입자, 건설일용직에 해당하는 사람</li> <li>○ 지역 : 국내에 거주하는 국민(단, 직장가입자 및 그 피부양자, 유공자 등의 의료급여대상자는 제외), 농어업인, 자영업자 등(세대주, 가입자)</li> </ul>
관련부서	국민건강보험공단 빅데이터운영실 통계부(☎ 033-736-2440~6)

통계표 명	제Ⅲ-5표 월별 급여형태별 요양급여실적(총계/직장/지역)
개 요	<ul style="list-style-type: none"> <li>○ 건강보험 요양급여비용 지급자료 현황 수록</li> <li>— 요양급여비용에 대한 월별로 총계/ 직장/ 지역별로 진료비추이 등에 세부적으로 파악할 수 있도록 함</li> </ul>
작성기준	<ul style="list-style-type: none"> <li>○ 대상 : 건강보험 대상자의 급여이용자,</li> <li>○ 수진기준 ※ 2015년부터 발체기준 변경</li> </ul>
용어정의	<ul style="list-style-type: none"> <li>○ 진료비 : 공단부담금(기관부담금)과 본인부담금을 더한 금액. (요양급여비용 총액)</li> <li>○ 급여비 : 요양급여비용 총액에서 보험자인 공단이 부담한 금액</li> <li>○ 입·내원일수 : 진료비청구명세서상에 기재된 건강보험 환자가 실제로 요양기관에 방문 또는 입원한 일수</li> <li>○ 급여일수 : 내원일수에 원내 투약일수를 포함한 일수. 단, 내원과 투약이중복된 날은 1일로 산정</li> <li>○ 직장 : 근로자, 사용자, 공무원, 교직원, 임의계속가입자, 건설일용직에 해당하는 사람</li> <li>○ 지역 : 국내에 거주하는 국민(단, 직장가입자 및 그 피부양자, 유공자 등의 의료급여대상자는 제외), 농어업인, 자영업자 등(세대주, 가입자)</li> </ul>
관련부서	국민건강보험공단 빅데이터운영실 통계부(☎ 033-736-2440~6)

통계표 명	제Ⅲ-6표 연령별 성별 급여형태별 급여실적(총계/직장/지역)
개 요	<ul style="list-style-type: none"> <li>○ 건강보험 요양급여비용 지급자료 현황 수록</li> <li>— 요양급여비용에 대한 연령별 성별을 파악함으로써 각 지역별 진료비추이 등에 세부적으로 파악할수 있도록 함</li> </ul>
작성기준	<ul style="list-style-type: none"> <li>○ 대상 : 건강보험 대상자 중 급여이용자</li> <li>○ 연도말기준, 수진기준</li> </ul>
용어정의	<ul style="list-style-type: none"> <li>○ 진료비 : 공단부담금(기관부담금)과 본인부담금을 더한 금액. (요양급여비용 총액)</li> <li>○ 급여비 : 요양급여비용 총액에서 보험자인 공단이 부담한 금액</li> <li>○ 입·내원일수 : 진료비청구명세서상에 기재된 건강보험 환자가 실제로 요양기관에 방문 또는 입원한 일수</li> <li>○ 급여일수 : 내원일수에 원내 투약일수를 포함한 일수. 단, 내원과 투약이 중복된 날은 1일로 산정</li> <li>○ 직장 : 근로자, 사용자, 공무원, 교직원, 임의계속가입자, 건설일용직에 해당하는 사람</li> <li>○ 지역 : 국내에 거주하는 국민(단, 직장가입자 및 그 피부양자, 유공자 등의 의료급여대상자는 제외), 농어업인, 자영업자 등(세대주, 가입자)</li> </ul>
관련부서	국민건강보험공단 빅데이터운영실 통계부(☎ 033-736-2440~6)

통계표 명	제Ⅲ-7표 연령별 성별 급여실적(의료기관소계/입원/외래) 제Ⅲ-8표 연령별 성별 급여실적(약국소계)
개 요	○ 건강보험 요양급여비용 지급자료 현황 수록 － 요양급여비용에 대한 연령별 성별을 파악함으로써 각 지역별 진료비추이 등에 세부적으로 파악할수 있도록 함
작성기준	○ 대상 : 건강보험대상자 중 의료기관 소계/입원/외래/약국소계 급여이용자 ○ 연도말 연량기준, 수진기준
용어정의	○ 진료비 : 공단부담금(기관부담금)과 본인부담금을 더한 금액 (요양급여비용 총액) ○ 급여비 : 요양급여비용 총액에서 보험자인 공단이 부담한 금액 ○ 입·내원일수 : 진료비청구명세서상에 기재된 건강보험 환자가 실제로 요양기관에 방문 또는 입원한 일수 ○ 급여일수 : 내원일수에 원내 투약일수를 포함한 일수. 단, 내원과 투약이 중복된 날은 1일로 산정
관련부서	국민건강보험공단 빅데이터운영실 통계부(☎ 033-736-2440~6)

통계표 명	제Ⅲ-9표 연령별 성별 요양기관종별 평균 수진횟수 (총계 / 직장 / 지역)
개 요	○ 건강보험 연령별 성별을 수록하여 요양기관종별로 수진횟수 변동추이를 비교함
작성기준	○ 대상 : 건강보험 대상자의 급여이용자 ○ 연도말 연령별 기준, 수진기준
용어정의	○ 입·내원일수 : 진료비청구명세서상에 기재된 건강보험 환자가 실제로 요양기관에 방문 또는 입원한 일수 ○ 적용인구 : 건강보험 적용인구를 나타냄(가입자 + 피부양자) ○ 직장 : 근로자, 사용자, 공무원, 교직원, 임의계속가입자, 건설일용직에 해당하는 사람 ○ 지역 : 가입자중 직장가입자와 그 피부양자를 제외한 자
관련부서	국민건강보험공단 빅데이터운영실 통계부(☎ 033-736-2440~6)



통계표 명	제Ⅲ-10표 연령별 연간진료비 크기별 실인원 및 진료비 현황 (총계)
개 요	○ 건강보험 전체환자가 진료받은 진료비용의 규모에 대한 분석을 위해 연간 진료비크기별 현황을 진료형태별로 수록하여 세부적으로 파악하고자 함
작성기준	○ 대상 : 건강보험 대상자의 급여 이용자 ○ 연도말 연령별 기준, 수진기준
용어정의	○ 실인원(진료실인원) : 건강보험 가입자 중 실제 진료받은 환자수 ○ 진료비 : 공단부담금(기관부담금)과 본인부담금을 더한 금액. (요양급여비용 총액)
관련부서	국민건강보험공단 빅데이터운영실 통계부(☎ 033-736-2440~6)

통계표 명	제Ⅲ-11표 연령별 연간진료비 크기별 실인원 및 진료비 현황 (입원)
개 요	○ 건강보험 전체환자가 진료받은 진료비용의 규모에 대한 분석을 위해 연간 진료비크기별 현황을 진료형태별로 수록하여 세부적으로 파악하고자 함
작성기준	○ 대상 : 건강보험 대상자의 입원 급여이용자 ○ 연도말 연령별 기준, 수진기준
용어정의	○ 실인원(진료실인원) : 건강보험 가입자 중 실제 진료받은 환자수 ○ 진료비 : 공단부담금(기관부담금)과 본인부담금을 더한 금액. (요양급여비용 총액) ○ 의료기관 : 종합병원, 병원, 치과병원, 한방병원, 의원, 치과의원, 한의원, 조산원과 같이 공공의 목적으로 운영하는 의료기관 ○ 입원 : 의사(치과의사, 한의사 포함)의 자격을 가진 자에 의해 질병의 치료가 필요하다고 인정된 경우로서, 의료법 제3조(의료기관) 제2항에 정한 병원, 의원 또는 이와 동등하다고 인정되는 의료기관에 입실하여 의사의 관리하에 치료에 전념하는 것
관련부서	국민건강보험공단 빅데이터운영실 통계부(☎ 033-736-2440~6)

통계표 명	제Ⅲ-12표 연령별 연간진료비 크기별 실인원 및 진료비 현황 (외래)
개 요	○ 건강보험 전체환자가 진료받은 진료비용의 규모에 대한 분석을 위해 연간 진료비크기별 현황을 진료형태별로 수록하여 세부적으로 파악하고자 함
작성기준	○ 대상 : 직장 건강보험 대상자의 외래 급여이용자 ○ 연도말 연령별 기준, 수진기준
용어정의	○ 실인원(진료실인원) : 건강보험 가입자 중 실제 진료받은 환자수 ○ 진료비 : 공단부담금(기관부담금)과 본인부담금을 더한 금액. (요양급여비용 총액) ○ 외래 : 환자가 입원하지 아니하고 요양기관에 방문하여 치료를 받음
관련부서	국민건강보험공단 빅데이터운영실 통계부(☎ 033-736-2440~6)

통계표 명	제Ⅲ-13표 연령별 연간진료비 크기별 실인원 및 진료비 현황 (약국)
개 요	○ 건강보험 전체환자가 진료받은 진료비용의 규모에 대한 분석을 위해 연간 진료비크기별 현황을 진료형태별로 수록하여 세부적으로 파악하고자 함
작성기준	○ 대상 : 건강보험 대상자의 약국 급여 이용자 ○ 연도말 연령별 기준, 수진기준
용어정의	○ 실인원(진료실인원) : 건강보험 가입자 중 실제 진료받은 환자수 ○ 진료비 : 공단부담금(기관부담금)과 본인부담금을 더한 금액. (요양급여비용 총액) ○ 약국 : 약사가 의약품의 조제업무를 행하는 장소로 약사법제16조(약국의 개설등록)에 의하여 약사만이 개설할 수 있음 (단, 의료기관의 조제실은 예외)
관련부서	국민건강보험공단 빅데이터운영실 통계부(☎ 033-736-2440~6)

## 제 Ⅳ 편

---

### 건강보험심사실적

Benefit Claim Review Records  
of National Health Insurance



통계표 명	제Ⅳ-1표 연도별 요양급여비용 심사실적
개 요	○ 건강보험 연도별 요양급여비용 총계를 수록 입원, 외래, 약국의 조제에 따른 청구 추이를 파악하고자 함
작성기준	○ 대상 : 건강보험 심사청구 명세서 대상
용어정의	<ul style="list-style-type: none"> <li>○ 청구건수 : 요양기관에서 환자를(에게) 진료(투약)한 후 건강보험 요양급여비용 청구방법에 의거 작성한 요양급여비용 명세서건수</li> <li>○ 내원(입원)일수 : 요양급여비용 청구명세서에 기재된 건강보험 환자가 실제로 요양기관에 방문 또는 입원한 일수</li> <li>○ 요양급여비용(총진료비) : 건강보험 요양급여에 소요된 총비용으로서 비급여·지정 진료 등의 비용은 포함되지 않으며, 보험자인 공단과 환자 본인이 나누어 부담.</li> <li>○ 급여비(보험자부담금) : 요양급여비용 총액 중에서 보험자인 공단이 부담한 금액</li> <li>○ 본인부담금: 요양급여비용 총액 중에서 환자가 부담한 금액으로 법정본인부담금에 해당하는 비용으로 비급여는 포함하지 않음</li> <li>○ 지표산출식 <ul style="list-style-type: none"> <li>- 건당내원일수 : 내원(입원)일수/청구건수</li> <li>- 건당요양급여비용 : 요양급여비용(계)/청구건수</li> <li>- 내원일당요양급여비용 : 요양급여비용(계)/내원일수</li> </ul> </li> </ul>
관련부서	건강보험심사평가원 의료정보융합실(☎ 033-739-1043)

통계표 명	제Ⅳ-2표 요양기관종별 요양급여비용 심사실적
개 요	○ 건강보험 요양기관종별 요양급여비용을 수록 의과, 치과, 한방, 약국의 이용현황을 파악하고자 함
작성기준	○ 대상 : 건강보험 심사청구명세서 대상
용어정의	<ul style="list-style-type: none"> <li>○ 청구건수 : 요양기관에서 환자를(에게) 진료(투약)한 후 건강보험 요양급여비용</li> <li>○ 청구건수 : 요양기관에서 환자를(에게) 진료(투약)한 후 건강보험 요양급여비용 청구방법에 의거 작성한 요양급여비용 명세서건수</li> <li>○ 내원(입원)일수 : 요양급여비용 청구명세서에 기재된 건강보험 환자가 실제로 요양기관에 방문 또는 입원한 일수</li> <li>○ 요양일수 : 내원일수에 원내투약일수를 포함한 일수. 단, 내원과 투약이 중복된 날은 1일로 산정. 약국처방건의 요양일수는 투약일수를 의미 함.</li> <li>○ 원외처방횟수 : 의료기관에서 원외처방전을 발행한 횟수</li> <li>○ 원외처방일수 : 원외처방전에 의하여 조제투약 하도록 처방한 일수</li> <li>○ 요양급여비용(총진료비) : 건강보험 요양급여에 소요된 총비용으로서 비급여·지정 진료 등의 비용은 포함되지 않으며, 보험자인 공단과 환자 본인이 나누어 부담</li> <li>○ 급여비(보험자부담금) : 요양급여비용 총액 중에서 보험자인 공단이 부담한 금액</li> <li>○ 지표산출식 <ul style="list-style-type: none"> <li>- 원외처방율 : 원외처방횟수/내원일수</li> <li>- 원외처방횟수당처방일수 : 원외처방일수/원외처방횟수</li> <li>- 건당내원일수 : 내원(입원)일수/청구건수</li> <li>- 건당요양급여비용 : 요양급여비용(계)/청구건수</li> <li>- 내원일당요양급여비용 : 요양급여비용(계)/내원일수</li> <li>- 요양일당요양급여비용 : 요양급여비용(계)/요양일수</li> </ul> </li> </ul>
관련부서	건강보험심사평가원 의료정보융합실(☎ 033-739-1043)



통계표 명	제Ⅳ-3표 월별 요양급여비용 심사실적
개 요	○ 건강보험 요양급여비용의 월별 이용현황을 파악하고자 함
작성기준	○ 대상 : 건강보험 심사청구명세서 대상
용어정의	<ul style="list-style-type: none"> <li>○ 청구건수 : 요양기관에서 환자를(에게) 진료(투약)한 후 건강보험 요양급여비용 청구방법에 의거 작성한 요양급여비용 명세서건수</li> <li>○ 내원(입원)일수 : 요양급여비용 청구명세서에 기재된 건강보험 환자가 실제로 요양기관에 방문 또는 입원한 일수</li> <li>○ 요양일수 : 내원일수에 원내투약일수를 포함한 일수. 단, 내원과 투약이 중복된 날은 1일로 산정. 약국처방건의 요양일수는 투약일수를 의미 함.</li> <li>○ 원외처방횟수 : 의료기관에서 원외처방전을 발행한 횟수</li> <li>○ 원외처방일수 : 원외처방전에 의하여 조제투약 하도록 처방한 일수</li> <li>○ 요양급여비용(총진료비) : 건강보험 요양급여에 소요된 총비용으로서 비급여·지정 진료 등의 비용은 포함되지 않으며, 보험자인 공단과 환자 본인이 나누어 부담</li> <li>○ 급여비(보험자부담금) : 요양급여비용 총액 중에서 보험자인 공단이 부담한 금액</li> <li>○ 지표산출식 <ul style="list-style-type: none"> <li>- 원외처방율 : 원외처방횟수/내원일수</li> <li>- 원외처방횟수당처방일수 : 원외처방일수/원외처방횟수</li> <li>- 건당내원일수 : 내원(입원)일수/청구건수</li> <li>- 건당요양급여비용 : 요양급여비용(계)/청구건수</li> <li>- 내원일당요양급여비용 : 요양급여비용(계)/내원일수</li> <li>- 요양일당요양급여비용 : 요양급여비용(계)/요양일수</li> </ul> </li> </ul>
관련부서	건강보험심사평가원 의료정보융합실(☎ 033-739-1043)

통계표 명	제Ⅳ-4-1~17표 요양기관 소재지별 요양급여비용 심사실적
개 요	○ 건강보험 요양기관소재지 기준의 요양급여비용을 수록 의과, 치과, 한방, 약국의 이용현황을 파악하고자 함
작성기준	○ 대상 : 건강보험 심사청구명세서 대상
용어정의	<ul style="list-style-type: none"> <li>○ 17개 시도 : 요양기관소재지 기준</li> <li>○ 청구건수 : 요양기관에서 환자를(에게) 진료(투약)한 후 건강보험 요양급여비용 청구방법에 의거 작성한 요양급여비용 명세서건수</li> <li>○ 내원(입원)일수 : 요양급여비용 청구명세서에 기재된 건강보험 환자가 실제로 요양기관에 방문 또는 입원한 일수</li> <li>○ 요양일수 : 내원일수에 원내투약일수를 포함한 일수. 단, 내원과 투약이 중복된 날은 1일로 산정. 약국처방건의 요양일수는 투약일수를 의미 함.</li> <li>○ 원외처방횟수 : 의료기관에서 원외처방전을 발행한 횟수</li> <li>○ 원외처방일수 : 원외처방전에 의하여 조제투약 하도록 처방한 일수</li> <li>○ 요양급여비용(총진료비) : 건강보험 요양급여에 소요된 총비용으로서 비급여·지정 진료 등의 비용은 포함되지 않으며, 보험자인 공단과 환자 본인이 나누어 부담</li> <li>○ 급여비(보험자부담금) : 요양급여비용 총액 중에서 보험자인 공단이 부담한 금액</li> <li>○ 지표산출식 <ul style="list-style-type: none"> <li>- 원외처방율 : 원외처방횟수/내원일수</li> <li>- 원외처방횟수당처방일수 : 원외처방일수/원외처방횟수</li> <li>- 건당내원일수 : 내원(입원)일수/청구건수</li> <li>- 건당요양급여비용 : 요양급여비용(계)/청구건수</li> <li>- 내원일당요양급여비용 : 요양급여비용(계)/내원일수</li> <li>- 요양일당요양급여비용 : 요양급여비용(계)/요양일수</li> </ul> </li> </ul>
관련부서	건강보험심사평가원 의료정보융합실(☎ 033-739-1043)

통계표 명	제Ⅳ-5표 의원급 표시과목별 요양급여비용 심사실적
개 요	○ 건강보험 의원 표시과목별 이용현황을 파악하고자 함
작성기준	○ 대상 : 건강보험 의원급 의료기관의 심사청구명세서 대상
용어정의	<p>○ 표시과목 : 기관명칭에 표시한 개설자의 전문과목으로 요양기관현황 신고 기준 임</p> <p>- 일반의 : 일반의(비전문의)와 전문과목미표시 전문의가 개설한 의원 임</p> <p>※ 전문과목미표시 전문의 : 기관명칭에 전문과목을 표시하지 않은 전문의 개설 의원</p> <p>※ 일반의 : 일반의(비전문의) 개설의원과 법인 개설 등 의원</p> <p>○ 청구건수 : 요양기관에서 환자를(에게) 진료(투약)한 후 건강보험 요양급여비용 청구방법에 의거 작성한 요양급여비용 명세서건수</p> <p>○ 내원(입원)일수 : 요양급여비용 청구명세서에 기재된 건강보험 환자가 실제로 요양기관에 방문 또는 입원한 일수</p> <p>○ 요양일수 : 내원일수에 원내투약일수를 포함한 일수. 단, 내원과 투약이 중복된 날은 1일로 산정. 약국처방건의 요양일수는 투약일수를 의미 함</p> <p>○ 원외처방횟수 : 의료기관에서 원외처방전을 발행한 횟수</p> <p>○ 원외처방일수 : 원외처방전에 의하여 조제투약 하도록 처방한 일수</p> <p>○ 요양급여비용(총진료비) : 건강보험 요양급여에 소요된 총비용으로서 비급여·지정 진료 등의 비용은 포함되지 않으며, 보험자인 공단과 환자 본인이 나누어 부담</p> <p>○ 급여비(보험자부담금) : 요양급여비용 총액 중에서 보험자인 공단이 부담한 금액</p> <p>○ 지표산출식</p> <ul style="list-style-type: none"> <li>- 원외처방율 : 원외처방횟수/내원일수</li> <li>- 원외처방횟수당처방일수 : 원외처방일수/원외처방횟수</li> <li>- 건당내원일수 : 내원(입원)일수/청구건수</li> <li>- 건당요양급여비용 : 요양급여비용(계)/청구건수</li> <li>- 내원일당요양급여비용 : 요양급여비용(계)/내원일수</li> <li>- 요양일당요양급여비용 : 요양급여비용(계)/요양일수</li> </ul>
관련부서	건강보험심사평가원 의료정보융합실(☎ 033-739-1043)

통계표 명	제Ⅳ-6-1표 내원일당 요양급여비용 크기별 진료실적(입원)
개 요	○ 건강보험 의료기관을 이용한 대상자들이 입원/외래 진료시 발생하는 요양급여비용의 구간에 따른 이용 규모를 알 수 있음
작성기준	○ 대상 : 건강보험 심사청구명세서
용어정의	<ul style="list-style-type: none"> <li>○ 청구건수 : 요양기관에서 환자를(에게) 진료(투약)한 후 건강보험 요양급여비용 청구방법에 의거 작성한 요양급여비용 명세서건수</li> <li>○ 내원(입원)일수 : 요양급여비용 청구명세서에 기재된 건강보험 환자가 실제로 요양기관에 방문 또는 입원한 일수</li> <li>○ 요양일수 : 내원일수에 원내투약일수를 포함한 일수. 단, 내원과 투약이 중복된 날은 1일로 산정. 약국처방건의 요양일수는 투약일수를 의미 함</li> <li>○ 원외처방횟수 : 의료기관에서 원외처방전을 발행한 횟수</li> <li>○ 원외처방일수 : 원외처방전에 의하여 조제투약 하도록 처방한 일수</li> <li>○ 요양급여비용(총진료비) : 건강보험 요양급여에 소요된 총비용으로서 비급여·지정 진료 등의 비용은 포함되지 않으며, 보험자인 공단과 환자 본인이 나누어 부담</li> <li>○ 급여비(보험자부담금) : 요양급여비용 총액 중에서 보험자인 공단이 부담한 금액</li> <li>○ 지표산출식 <ul style="list-style-type: none"> <li>- 원외처방율 : 원외처방횟수/내원일수</li> <li>- 원외처방횟수당처방일수 : 원외처방일수/원외처방횟수</li> <li>- 건당내원일수 : 내원(입원)일수/청구건수</li> <li>- 건당요양급여비용 : 요양급여비용(계)/청구건수</li> <li>- 내원일당요양급여비용 : 요양급여비용(계)/내원일수</li> <li>- 요양일당요양급여비용 : 요양급여비용(계)/요양일수</li> </ul> </li> </ul>
관련부서	건강보험심사평가원 의료정보융합실(☎ 033-739-1043)

통계표 명	제Ⅳ-6-2표 내원일당 요양급여비용 크기별 진료실적(외래)
개 요	○ 건강보험 의료기관을 이용한 대상자들이 입원/외래 진료시 발생하는 요양급여비용의 구간에 따른 이용 규모를 알 수 있음
작성기준	○ 대상 : 건강보험 심사청구명세서
용어정의	<ul style="list-style-type: none"> <li>○ 청구건수 : 요양기관에서 환자를(에게) 진료(투약)한 후 건강보험 요양급여비용 청구방법에 의거 작성한 요양급여비용 명세서건수</li> <li>○ 내원(입원)일수 : 요양급여비용 청구명세서에 기재된 건강보험 환자가 실제로 요양기관에 방문 또는 입원한 일수</li> <li>○ 요양일수 : 내원일수에 원내투약일수를 포함한 일수. 단, 내원과 투약이 중복된 날은 1일로 산정. 약국처방건의 요양일수는 투약일수를 의미 함</li> <li>○ 원외처방횟수 : 의료기관에서 원외처방전을 발행한 횟수</li> <li>○ 원외처방일수 : 원외처방전에 의하여 조제투약 하도록 처방한 일수</li> <li>○ 요양급여비용(총진료비) : 건강보험 요양급여에 소요된 총비용으로서 비급여·지정 진료 등의 비용은 포함되지 않으며, 보험자인 공단과 환자 본인이 나누어 부담</li> <li>○ 급여비(보험자부담금) : 요양급여비용 총액 중에서 보험자인 공단이 부담한 금액</li> <li>○ 지표산출식 <ul style="list-style-type: none"> <li>- 원외처방율 : 원외처방횟수/내원일수</li> <li>- 원외처방횟수당처방일수 : 원외처방일수/원외처방횟수</li> <li>- 건당내원일수 : 내원(입원)일수/청구건수</li> <li>- 건당요양급여비용 : 요양급여비용(계)/청구건수</li> <li>- 내원일당요양급여비용 : 요양급여비용(계)/내원일수</li> <li>- 요양일당요양급여비용 : 요양급여비용(계)/요양일수</li> </ul> </li> </ul>
관련부서	건강보험심사평가원 의료정보융합실(☎ 033-739-1043)

통계표 명	제Ⅳ-7표 진료내역 항목별 요양급여비용 실적
개 요	○ 건강보험 대상자들이 의료기관에서 진료 받은 후 심사청구한 명세서의 청구 항목에 따른 요양급여비용의 분포
작성기준	○ 대상 : 건강보험 심사청구 명세서 대상
용어정의	<p>○ 10대 항목</p> <ul style="list-style-type: none"> <li>- 의과, 치과, 보건의료원의 청구명세서에서 “진찰료”항부터 “특수영상진단료”항까지 11개항에 청구 들어온 항목</li> </ul> <p>○ 10대 항목별 금액</p> <ul style="list-style-type: none"> <li>- 구성비 : 2016년 1월~12월 전자문서 및 전산매체 청구기관의 진료실적</li> <li>- 금액 : 전자문서 및 전산매체 청구기관의 구성비를 토대로 서면청구분을 포함한 전체 요양급여비용총액에 해당하는 금액을 추정 함</li> </ul> <p>※ 건강보험심사평가원에 심사청구되는 형태는 전자문서(EDI,청구포털), 전산매체(디스켓,CD), 서면(중이)서식에 의한 방법으로 청구되고 있음</p> <ul style="list-style-type: none"> <li>- 건강보험 청구가 발생한 전체 91,035개소 중 서면 청구기관은 99개소 임</li> </ul>
관련부서	건강보험심사평가원 의료정보융합실(☎ 033-739-1043)

통계표 명	제Ⅳ-8표 처방일수별 요양기관종별 원외처방횟수
개 요	○ 건강보험 대상자들이 의료기관에서 교부받은 원외처방전의 처방일수에 따른 원외처방전건수(횟수)의 분포 현황
작성기준	○ 대상 : 건강보험 청구명세서 기준이며, 의료기관에서 발행한 원외처방전 대상
용어정의	<p>○ 원외처방횟수 : 의료기관에서 원외처방전을 발행한 횟수</p> <p>○ 처방일수 : 원외처방전에 의하여 조제투약하도록 처방한 일수</p>
관련부서	건강보험심사평가원 의료정보융합실(☎ 033-739-1043)

통계표 명	제Ⅳ-9표 질병군범주별(DRG) 요양급여비용 심사실적
개 요	○ 포괄수가가 적용되는 7개 질병군에 대한 입원 진료실적을 작성
작성기준	○ 대상 : 포괄수가제 적용대상 7개질병군 요양급여비용 청구 명세서
용어정의	<p>○ 포괄수가제: 포괄수가제(DRG, Diagnosis Related Group Payment System)는 치료과정이 비슷한 질병군(환자군)별로 제공된 의료서비스의 종류와 관계없이 미리 책정된 정액진료비를 지불하는 일종의 ‘입원진료비 정액제’임</p> <p>○ 포괄수가제 적용대상 질병군: 수정제 수술, 편도 및 아데노이드 절제술, 충수절제술, 서혜 및 대퇴부 탈장 수술, 항문 및 항문 주위 수술, 자궁 및 자궁부속기 수술, 제왕절개분만</p> <p>○ 질병군: 진단명, 수술명 등을 이용하여 입원 환자들을 의료자원 소모와 임상적 의미 측면에서 유사한 그룹으로 분류한 그룹</p> <p>○ 청구건수 : 요양기관에서 환자를(에게) 진료(투약)한 후 건강보험 요양급여비용 청구방법에 의거 작성한 요양급여비용 명세서건수</p> <p>○ 내원(입원)일수 : 요양급여비용 청구명세서에 기재된 건강보험 환자가 실제로 요양기관에 입원한 일수</p> <p>○ 요양일수 : 내원일수에 원내투약일수를 포함한 일수. 단, 내원과 투약이 중복된 날은 1일로 산정. 약국처방건의 요양일수는 투약일수를 의미 함</p> <p>○ 요양급여비용(총진료비) : 건강보험 요양급여에 소요된 총비용으로서 비급여·지정 진료 등의 비용은 포함되지 않으며, 보험자인 공단과 환자 본인이 나누어 부담</p> <p>○ 급여비(보험자부담금) : 요양급여비용 총액 중에서 보험자인 공단이 부담한 금액</p>
관련부서	건강보험심사평가원 포괄수가실(☎ 033-739-1207)



통계표 명	제Ⅳ-10표 질병군 분류별 요양급여비용 심사실적
개 요	○ 포괄적인 행위가 적용되는 7개 질병군 그룹을 질병군분류(코드)별로 작성
작성기준	○ 대상 : 포괄수가제 적용대상 7개질병군 요양급여비용 청구 명세서
용어정의	<ul style="list-style-type: none"> <li>○ 질병군 분류 기호 : 질병군을 알파벳과 숫자를 이용하여 기호로 나타낸 것으로, 4자리까지가 기본적 분류이며, 필요에 따라 연령 및 중증도를 구분하는 경우 5~6자리까지 표기함</li> <li>○ 청구건수 : 요양기관에서 환자를(에게) 진료(투약)한 후 건강보험 요양급여비용 청구방법에 의거 작성한 요양급여비용 명세서건수</li> <li>○ 내원(입원)일수 : 요양급여비용 청구명세서에 기재된 건강보험 환자가 실제로 요양기관에 입원한 일수</li> <li>○ 요양일수 : 내원일수에 원내투약일수를 포함한 일수. 단, 내원과 투약이 중복된 날은 1일로 산정. 약국처방건의 요양일수는 투약일수를 의미 함</li> <li>○ 요양급여비용(총진료비) : 건강보험 요양급여에 소요된 총비용으로서 비급여·지정 진료 등의 비용은 포함되지 않으며, 보험자인 공단과 환자 본인이 나누어 부담</li> <li>○ 급여비(보험자부담금) : 요양급여비용 총액 중에서 보험자인 공단이 부담한 금액</li> </ul>
관련부서	건강보험심사평가원 포괄수가실(☎ 033-739-1207)

통계표 명	제Ⅳ-11표 방문일당약제비 크기별 요양급여비용 심사실적(처방조제)
개 요	○ 건강보험 대상자들이 약국에서 처방조제를 받은 요양급여비용의 현황으로 약국 방문일당약제비 규모에 따른 조제현황을 파악할 수 있음
작성기준	○ 대상 : 건강보험 약국 청구명세서
용어정의	<ul style="list-style-type: none"> <li>○ 청구건수 : 약국에서 환자에게 처방조제한 후 건강보험 요양급여비용 청구방법에 의거 작성한 요양급여비용 명세서건수</li> <li>○ 방문일수 : 건강보험 환자가 실제로 약국에 방문한 일수</li> <li>○ 요양일수 : 약국에서 처방조제 받은 투약일수를 의미 함</li> <li>○ 요양급여비용(총진료비) : 약국에서 처방조제에 들어간 비용으로 약사의 “조제료 등 행위료”와 “약품비”를 포함한 총비용으로 비급여는 포함하지 않음</li> <li>○ 급여비(보험자부담금) : 요양급여비용 총액 중에서 보험자인 공단이 부담한 금액</li> </ul>
관련부서	건강보험심사평가원 의료정보융합실(☎ 033-739-1043)

통계표 명	제Ⅳ-12표 방문일당약제비 크기별 요양급여비용 심사실적(직접조제)
개 요	○ 건강보험 대상자들이 약국에서 직접조제를 받은 요양급여비용의 현황으로 약국 방문일당약제비 규모에 따른 직접조제현황을 파악할 수 있음
작성기준	○ 대상 : 건강보험 약국 청구명세서 중 의약분업 예외지역에서 직접조제 투약하는 경우를 대상으로 함
용어정의	<ul style="list-style-type: none"> <li>○ 청구건수 : 약국에서 환자에게 직접조제한 후 건강보험 요양급여비용 청구방법에 의거 작성한 요양급여비용 명세서건수</li> <li>○ 방문일수 : 건강보험 환자가 실제로 약국에 방문한 일수</li> <li>○ 요양일수 : 약국에서 직접조제 받은 “투약일수”를 의미 함</li> <li>○ 요양급여비용(총진료비) : 약국에서 직접조제에 들어간 비용으로 약사의 “조제료 등 행위료”와 “약품비”를 포함한 총비용으로 비급여는 포함하지 않음</li> <li>○ 급여비(보험자부담금) : 요양급여비용 총액 중에서 보험자인 공단이 부담한 금액</li> </ul>
관련부서	건강보험심사평가원 의료정보융합실(☎ 033-739-1043)

통계표 명	제Ⅳ-13표 투약일수별 처방전발행기관종별 원외처방전건수
개 요	○ 건강보험 대상자들이 약국에서 처방조제를 받은 현황으로 처방전을 발행한 의료기관 규모별 처방전건수 현황
작성기준	○ 대상 : 건강보험 약국 청구명세서 대상
용어정의	○ 건강보험 대상자들이 약국에서 처방조제를 받은 현황으로 처방전을 발행한 의료기관 규모별 처방전건수 현황 - 약국에서 환자에게 처방조제한 후 건강보험 요양급여비용 청구방법에 의거 작성한 요양급여비용 명세서건수
관련부서	건강보험심사평가원 의료정보융합실(☎ 033-739-1043)

통계표 명	제Ⅳ-14표 치과 소재지별 요양기관종별 요양급여비용 심사실적
개 요	○ 건강보험 대상자들이 치과 입원/외래 이용시 발생하는 요양급여비용의 현황
작성기준	○ 대상 : 건강보험 심사청구명세서중 치과명세서
용어정의	<p>○ 청구건수 : 요양기관에서 환자를(에게) 진료(투약)한 후 건강보험 요양급여비용 청구방법에 의거 작성한 요양급여비용 명세서건수</p> <p>○ 내원(입원)일수 : 요양급여비용 청구명세서에 기재된 건강보험 환자가 실제로 요양기관에 방문 또는 입원한 일수</p> <p>○ 요양일수 : 내원일수에 원내투약일수를 포함한 일수. 단, 내원과 투약이 중복된 날은 1일로 산정. 약국처방건의 요양일수는 투약일수를 의미 함</p> <p>○ 요양급여비용(총진료비) : 건강보험 요양급여에 소요된 총비용으로서 비급여·지정 진료 등의 비용은 포함되지 않으며, 보험자인 공단과 환자 본인이 나누어 부담</p> <p>○ 급여비(보험자부담금) : 요양급여비용 총액 중에서 보험자인 공단이 부담한 금액</p> <p>※ 시도는 요양기관 소재지 기준임</p>
관련부서	건강보험심사평가원 의료정보융합실(☎ 033-739-1043)

통계표 명	제Ⅳ-15표 치과 연령별 성별 요양급여비용 심사실적
개 요	○ 건강보험 대상자들이 치과 입원/외래 이용시 발생하는 요양급여비용의 현황
작성기준	○ 대상 : 건강보험 심사청구자료 중 치과명세서
용어정의	<ul style="list-style-type: none"> <li>○ 청구건수 : 요양기관에서 환자를(에게) 진료(투약)한 후 건강보험 요양급여비용 청구방법에 의거 작성한 요양급여비용 명세서건수</li> <li>○ 내원(입원)일수 : 요양급여비용 청구명세서에 기재된 건강보험 환자가 실제로 요양기관에 방문 또는 입원한 일수</li> <li>○ 요양일수 : 내원일수에 원내투약일수를 포함한 일수. 단, 내원과 투약이 중복된 날은 1일로 산정. 약국처방건의 요양일수는 투약일수를 의미 함</li> <li>○ 요양급여비용(총진료비) : 건강보험 요양급여에 소요된 총비용으로서 비급여·지정 진료 등의 비용은 포함되지 않으며, 보험자인 공단과 환자 본인이 나누어 부담</li> <li>○ 급여비(보험자부담금) : 요양급여비용 총액 중에서 보험자인 공단이 부담한 금액</li> </ul>
관련부서	건강보험심사평가원 의료정보융합실(☎ 033-739-1043)

통계표 명	제Ⅳ-16표 한방 소재지별 요양기관 종별 요양급여비용 심사실적
개 요	○ 건강보험 대상자들이 한방병원, 한의원 입원/외래 이용시 발생하는 요양급여비용의 현황
작성기준	○ 대상 : 건강보험 심사청구명세서 중 한방병원, 한의원 대상
용어정의	<p>○ 청구건수 : 요양기관에서 환자를(에게) 진료(투약)한 후 건강보험 요양급여비용 청구방법에 의거 작성한 요양급여비용 명세서건수</p> <p>○ 내원(입원)일수 : 요양급여비용 청구명세서에 기재된 건강보험 환자가 실제로 요양기관에 방문 또는 입원한 일수</p> <p>○ 요양급여비용(총진료비) : 건강보험 요양급여에 소요된 총비용으로서 비급여·지정 진료 등의 비용은 포함되지 않으며, 보험자인 공단과 환자 본인이 나누어 부담</p> <p>○ 급여비(보험자부담금) : 요양급여비용 총액 중에서 보험자인 공단이 부담한 금액</p> <p>※ 시도는 요양기관 소재지 기준임</p>
관련부서	건강보험심사평가원 의료정보융합실(☎ 033-739-1043)

통계표 명	제Ⅳ-17표 한방 연령별 성별 요양급여비용 심사실적
개 요	○ 건강보험 대상자들이 한방병원, 한의원 입원/외래 이용시 발생하는 요양급여비용의 현황
작성기준	○ 대상 : 건강보험 심사청구명세서 중 한방병원, 한의원 대상
용어정의	<p>○ 청구건수 : 요양기관에서 환자를(에게) 진료(투약)한 후 건강보험 요양급여비용 청구방법에 의거 작성한 요양급여비용 명세서건수</p> <p>○ 내원(입원)일수 : 요양급여비용 청구명세서에 기재된 건강보험 환자가 실제로 요양기관에 방문 또는 입원한 일수</p> <p>○ 요양급여비용(총진료비) : 건강보험 요양급여에 소요된 총비용으로서 비급여·지정 진료 등의 비용은 포함되지 않으며, 보험자인 공단과 환자 본인이 나누어 부담</p> <p>○ 급여비(보험자부담금) : 요양급여비용 총액 중에서 보험자인 공단이 부담한 금액</p>
관련부서	건강보험심사평가원 의료정보융합실(☎ 033-739-1043)



통계표 명	제Ⅳ-18표 약국 조제행위별 요양급여비용 심사실적
개 요	○ 건강보험 대상자들이 약국에서 조제 받은 후 심사청구한 명세서의 청구항목에 따른 요양급여비용의 분포
작성기준	○ 대상 : 건강보험 약국의 심사청구 명세서 청구항목 ○ 범위 및 지역 : 전국
용어정의	<p>○ 약국 조제행위별 청구 항목</p> <p>- 약국의 청구명세서에서 “약국관리료”부터 “의약품관리료”의 청구항목</p> <p>○ 약국 청구 항목별 금액</p> <p>- 구성비 : 2016년 1월~12월 전자문서 및 전산매체 청구기관의 진료실적</p> <p>- 금액 : 전자문서 및 전산매체 청구기관의 구성비를 토대로 서면청구분을 포함한 전체 요양급여비용총액에 해당하는 금액을 추정 함</p> <p>※ 건강보험심사평가원에 심사청구되는 형태는 전자문서(EDI,청구포털), 전산매체(디스켓,CD), 서면(종이)서식에 의한 방법으로 청구되고 있음</p> <p>- 건강보험 청구가 발생한 전체 약국 22,064개소 중 서면 청구기관은 12개소 임</p>
관련부서	건강보험심사평가원 의료정보융합실(☎ 033-739-1043)

통계표 명	제Ⅳ-19표 요양기관 종별 분만 심사실적
개 요	○ 자연분만 및 제왕절개 분만 청구건수를 요양기관 종별로 연도별 추이를 파악할 수 있도록 함
작성기준	○ 대상 : 분만분류별 수가코드가 발생한 명세서 ○ 범위 및 지역 : 전국
용어정의	<p>○ 분만분류 : 자연분만(브이백 포함), 제왕절개</p> <p>○ 자연분만 및 제왕절개 내역이 함께 발생한 경우 제왕절개로 분류</p> <p>○ 자연분만(브이백 포함)</p> <p>- 수가코드 : R3131, R3133, R3136, R3138, R3141, R3143, R3146, R3148, R4351, R4353, R4356, R4358, R4361, R4362, RA311, RA312, RA313, RA314, RA315, RA316, RA317, RA318, RA361, RA362, RA431, RA432, RA433, RA434, 브이백(R4380, RA380)</p> <p>- 조산원 : 초산, 경산, 골반위만출술</p> <p>○ 제왕절개</p> <p>- 수가코드 : R4507, R4508, R4509, R4510, R4514, R4516, R4517, R4518, R4519, R4520, R5001, R5002</p>
관련부서	건강보험심사평가원 의료정보융합실(☎ 033-739-1043)

통계표 명	제Ⅳ-20표 요양기관 소재지별 분만 심사실적
개 요	○ 자연분만 및 제왕절개 분만 청구건수를 지역별(요양기관 소재지)로 연도별 추이를 파악할 수 있도록 함
작성기준	○ 대상 : 분만분류별 수가코드가 발생한 명세서 ○ 범위 및 지역 : 전국 및 각 시도 단위
용어정의	<p>○ 분만분류 : 자연분만(브이백 포함), 제왕절개</p> <p>○ 자연분만 및 제왕절개 내역이 함께 발생한 경우 제왕절개로 분류</p> <p>○ 자연분만(브이백 포함)</p> <p>- 수가코드 : R3131, R3133, R3136, R3138, R3141, R3143, R3146, R3148, R4351, R4353, R4356, R4358, R4361, R4362, RA311, RA312, RA313, RA314, RA315, RA316, RA317, RA318, RA361, RA362, RA431, RA432, RA433, RA434, 브이백(R4380, RA380)</p> <p>- 조산원 : 초산, 경산, 골반위만출술</p> <p>○ 제왕절개</p> <p>- 수가코드 : R4507, R4508, R4509, R4510, R4514, R4516, R4517, R4518, R4519, R4520, R5001, R5002</p>
관련부서	건강보험심사평가원 의료정보융합실(☎ 033-739-1043)

통계표 명	제Ⅳ-21표 초경산별 분만 심사실적
개 요	○ 자연분만 및 제왕절개 분만 청구건수를 초·경산별로 파악할 수 있도록 함
작성기준	○ 대상 : 분만분류별 수가코드가 발생한 청구명세서 중 초·경산이 확인되는 건 ○ 범위 및 지역 : 전국
용어정의	<p>○ 분만분류 : 자연분만(브이백 포함), 제왕절개</p> <p>○ 자연분만 및 제왕절개 내역이 함께 발생한 경우 제왕절개로 분류</p> <p>○ 자연분만(브이백 포함)</p> <p>- 초산 : R3131, R3133, R3141, R3143, R4351, R4353, R4361, RA311, RA312, RA315, RA316, RA361, RA431, RA432, 조산원 초산</p> <p>- 경산 : R3136, R3138, R3146, R3148, R4356, R4358, R4362, R4380, RA313, RA314, RA317, RA318, RA362, RA380, RA433, RA434, 조산원 경산</p> <p>○ 제왕절개</p> <p>- 초산 : R4507, R4509, R4517, R4519, R5001</p> <p>- 경산 : R4508, R4510, R4514, R4516, R4518, R4520, R5002</p>
관련부서	건강보험심사평가원 의료정보융합실(☎ 033-739-1043)

통계표 명	제Ⅳ-22표 암수술별 요양급여실적(입원)
개 요	<ul style="list-style-type: none"> <li>○ 암수술별 평균 입원일수 및 평균 진료비 현황 수록</li> <li>- 진료비 및 발생빈도가 높은 13개 암수술의 평균 입원일수 및 평균 진료비 현황을 파악할 수 있도록 함</li> </ul>
작성기준	<ul style="list-style-type: none"> <li>○ 대상 : 건강보험, 2015년 진료분</li> <li>○ 범위 및 지역 : 병원급 이상, 전국</li> </ul>
용어정의	<ul style="list-style-type: none"> <li>○ 건당입원일수 : 입원에서 퇴원까지의 평균 입원일수</li> <li>○ 건당요양급여비용 : 입원에서 퇴원까지의 평균 진료비</li> <li>※ 평균진료비 및 평균입원일수 : 열외군 제외 <ul style="list-style-type: none"> <li>- 열외군 : 진료비 및 입원일수가 극단적으로 높거나 낮은 건들을 열외군으로 설정한 것으로, 상단값을 초과하거나 하단값 미만인 건</li> <li>- 열외군 산출식 <ul style="list-style-type: none"> <li>· 상단열외군 : <math>X &gt; \{ Q_3 + 2.5   Q_3 - Q_1   \}</math></li> <li>· 하단열외군 : <math>X &lt; \{ Q_1 - 2.5   Q_3 - Q_1   \}</math></li> </ul> </li> </ul> </li> </ul> <p>( X : 건별 총진료비 또는 입원일수, <math>Q_1</math> : 1사분위수, <math>Q_3</math> : 3사분위수)</p> <p>□ 참고사항</p> <ul style="list-style-type: none"> <li>- 요양급여비용은 건강보험공단부담금과 본인부담금을 합한 금액임</li> <li>- 요양급여비용에는 특진료(선택진료비), 상급병실료 등 비급여대상과 환자 본인이 전액 부담하는 항목은 포함되지 않음</li> </ul>
관련부서	건강보험심사평가원 비급여정보분류부☎ 033-739-0885)

통계표 명	제Ⅳ-23표 암 외 수술별 요양급여실적(입원)
개 요	<ul style="list-style-type: none"> <li>○ 암 외 수술별 평균 입원일수 및 평균 진료비 현황 수록</li> <li>- 암 외 23개 주요 수술의 평균 입원일수 및 평균 진료비 현황을 파악할 수 있도록 함</li> </ul>
작성기준	<ul style="list-style-type: none"> <li>○ 대상 : 건강보험, 2015년 진료분</li> <li>○ 범위 및 지역 : 병원급 이상, 전국</li> </ul>
용어정의	<ul style="list-style-type: none"> <li>○ 건당입원일수 : 입원에서 퇴원까지의 평균 입원일수</li> <li>○ 건당요양급여비용 : 입원에서 퇴원까지의 평균 진료비</li> <li>※ 평균진료비 및 평균입원일수 : 열외군 제외 <ul style="list-style-type: none"> <li>- 열외군 : 진료비 및 입원일수가 극단적으로 높거나 낮은 건들을 열외군으로 설정한 것으로, 상단값을 초과하거나 하단값 미만인 건</li> <li>- 열외군 산출식 <ul style="list-style-type: none"> <li>· 상단열외군 : <math>X &gt; \{ Q_3 + 2.5   Q_3 - Q_1   \}</math></li> <li>· 하단열외군 : <math>X &lt; \{ Q_1 - 2.5   Q_3 - Q_1   \}</math></li> </ul> </li> </ul> </li> </ul> <p>( X : 건별 총진료비 또는 입원일수, <math>Q_1</math> : 1사분위수, <math>Q_3</math> : 3사분위수)</p> <p><input type="checkbox"/> 참고사항</p> <ul style="list-style-type: none"> <li>- 요양급여비용은 건강보험공단부담금과 본인부담금을 합한 금액임</li> <li>- 요양급여비용에는 특진료(선택진료비), 상급병실료 등 비급여대상과 환자 본인이 전액 부담하는 항목은 포함되지 않음</li> </ul>
관련부서	건강보험심사평가원 비급여정보분류부(☎ 033-739-0885)

## 제 Ⅴ 편

---

# 요양급여비용 적정성평가

Benefit Quality Assessment





통계표 명	제Ⅴ-1표 요양기관종별 약제평가 항목별 지표
개요	<ul style="list-style-type: none"> <li>○ 요양기관 종별 약제평가 항목별 지표 현황 수록</li> <li>- 약제평가 항목인 주사제 처방률, 처방건당 약품목수, 투약일당 약품비 현황을 파악할 수 있도록 함</li> </ul>
작성기준	<ul style="list-style-type: none"> <li>○ 대상 : 건강보험 외래 요양급여비용 명세서 중 약제 처방내역</li> <li>○ 범위 및 지역 : 전국</li> </ul>
용어정의	<ul style="list-style-type: none"> <li>○ 주사제 처방률 : 내원일당 주사제를 처방한 빈도를 나타내는 지표로 처방률 30%는 100회 내원 시 주사제 30회 발생을 의미</li> <li>○ 처방건당약품목수 : 처방 1회당 평균적으로 발생된 약제 품목수를 의미</li> <li>○ 투약일당 약품비 : 투약 1일당 평균적으로 소요되는 약품비를 의미</li> </ul> <p>※ 약제의 결정 및 조정 기준이 2012년 4월 1일부터 동일 효능의 의약품에 동일한 보험 상한가 부여를 원칙으로 변경됨에 따라 「고가약 처방비중(성분별 최고가)」 지표는 2012년 2분기 평가부터 모니터링 지표로 전환하여 동 연보에 수록하지 않음 (보건복지부 고시 제2012-44호, '12.4.1)</p>
관련부서	건강보험심사평가원 평가1실(☎ 033-739-1982~1983)

통계표 명	제Ⅴ-2표 의원 표시과목별 약제평가 항목별 지표
개 요	<ul style="list-style-type: none"> <li>○ 의원 표시과목별 약제평가 항목별 지표 현황 수록</li> <li>- 약제평가 항목인 주사제 처방률, 처방건당 약품목수, 투약일당 약품비 현황을 파악할 수 있도록 함</li> </ul>
작성기준	<ul style="list-style-type: none"> <li>○ 대상 : 건강보험 외래 요양급여비용 명세서 중 약제 처방내역</li> <li>○ 범위 및 지역 : 의원급, 전국</li> </ul>
용어정의	<ul style="list-style-type: none"> <li>○ 주사제 처방률 : 내원일당 주사제를 처방한 빈도를 나타내는 지표로 처방률 30%는 100회 내원 시 주사제 30회 발생을 의미</li> <li>○ 처방건당약품목수 : 처방 1회당 평균적으로 발생된 약제 품목수를 의미</li> <li>○ 투약일당 약품비 : 투약 1일당 평균적으로 소요되는 약품비를 의미</li> </ul> <p>※ 약제의 결정 및 조정 기준이 2012년 4월 1일부터 동일 효능의 의약품에 동일한 보험 상한가 부여를 원칙으로 변경됨에 따라 「고가약 처방비중(성분별 최고가)」 지표는 2012년 2분기 평가부터 모니터링 지표로 전환하여 동 연보에 수록하지 않음 (보건복지부 고시 제2012-44호, '12.4.1)</p>
관련부서	건강보험심사평가원 평가1실(☎ 033-739-1982~1983)

통계표 명	제 V-3표 다발생 질병별 약제평가 항목별 지표
개 요	<ul style="list-style-type: none"> <li>○ 요양기관종별/다발생 질병별 약제평가 항목별 지표 현황 수록</li> <li>- 약제평가 항목인 주사제 처방률, 처방건당 약품목수, 투약일당 약품비 현황을 파악할 수 있도록 함</li> </ul>
작성기준	<ul style="list-style-type: none"> <li>○ 대상 : 건강보험 외래 요양급여비용 명세서 중 약제 처방내역</li> <li>○ 범위 및 지역 : 전국</li> </ul>
용어정의	<ul style="list-style-type: none"> <li>○ 주사제 처방률 : 내원일당 주사제를 처방한 빈도를 나타내는 지표로 처방률 30%는 100회 내원 시 주사제 30회 발생을 의미</li> <li>○ 처방건당약품목수 : 처방 1회당 평균적으로 발생된 약제 품목수를 의미</li> <li>○ 투약일당 약품비 : 투약 1일당 평균적으로 소요되는 약품비를 의미</li> </ul> <p>※ 약제의 결정 및 조정 기준이 2012년 4월 1일부터 동일 효능의 의약품에 동일한 보험 상한가 부여를 원칙으로 변경됨에 따라 「고가약 처방비중(성분별 최고가)」 지표는 2012년 2분기 평가부터 모니터링 지표로 전환하여 동 연보에 수록하지 않음 (보건복지부 고시 제2012-44호, '12.4.1)</p>
관련부서	건강보험심사평가원 평가1실(☎ 033-739-1982~1983)

통계표 명	제V-4표 의원 표시과목별 다발생 질병별 약제평가 항목별 지표
개 요	<ul style="list-style-type: none"> <li>○ 의원표시과목별/다발생 질병별 약제평가 항목별 지표 현황 수록</li> <li>- 약제평가 항목인 주사제 처방률, 처방건당 약품목수, 투약일당 약품비 현황을 파악할 수 있도록 함</li> </ul>
작성기준	<ul style="list-style-type: none"> <li>○ 대상 : 건강보험 외래 요양급여비용 명세서 중 약제 처방내역</li> <li>○ 범위 및 지역 : 의원급, 전국</li> </ul>
용어정의	<ul style="list-style-type: none"> <li>○ 주사제 처방률 : 내원일당 주사제를 처방한 빈도를 나타내는 지표로 처방률 30%는 100회 내원 시 주사제 30회 발생을 의미</li> <li>○ 처방건당약품목수 : 처방 1회당 평균적으로 발생된 약제 품목수를 의미</li> <li>○ 투약일당 약품비 : 투약 1일당 평균적으로 소요되는 약품비를 의미</li> </ul> <p>※ 약제의 결정 및 조정 기준이 2012년 4월 1일부터 동일 효능의 의약품에 동일한 보험 상한가 부여를 원칙으로 변경됨에 따라 「고가약 처방비중(성분별 최고가)」 지표는 2012년 2분기 평가부터 모니터링 지표로 전환하여 동 연보에 수록하지 않음 (보건복지부 고시 제2012-44호, '12.4.1)</p>
관련부서	건강보험심사평가원 평가1실(☎ 033-739-1982~1983)

통계표 명	제V-5-1표 요양기관종별 항생제 처방률								
개 요	<ul style="list-style-type: none"> <li>○ 호흡기계상병에 투여된 항생제 처방률 현황 수록</li> <li>- 급성상기도감염, 급성상기도감염 외 항생제 처방률 현황을 요양기관종별로 파악할 수 있도록 함</li> </ul>								
작성기준	<ul style="list-style-type: none"> <li>○ 대상 : 건강보험 외래 요양급여비용 명세서 중 약제 처방내역</li> <li>○ 범위 및 지역 : 전국</li> </ul>								
용어정의	<ul style="list-style-type: none"> <li>○ 항생제 처방률 : 내원일당 항생제를 처방한 빈도를 나타내는 지표로 처방률 30%는 100회 내원 시 항생제 30회 발생을 의미</li> <li>○ 상병코드 : 한국표준질병·사인분류 중분류 기준 <table border="1"> <thead> <tr> <th>구 분</th><th>상병코드</th></tr> </thead> <tbody> <tr> <td>호 흡 기 계 상 병</td><td>J00 ~ J47</td></tr> <tr> <td>급 성 상 기 도 감 염</td><td>J00 ~ J06</td></tr> <tr> <td>급 성 상 기 도 감 염 외</td><td>J09 ~ J47</td></tr> </tbody> </table> </li> </ul>	구 분	상병코드	호 흡 기 계 상 병	J00 ~ J47	급 성 상 기 도 감 염	J00 ~ J06	급 성 상 기 도 감 염 외	J09 ~ J47
구 분	상병코드								
호 흡 기 계 상 병	J00 ~ J47								
급 성 상 기 도 감 염	J00 ~ J06								
급 성 상 기 도 감 염 외	J09 ~ J47								
관련부서	건강보험심사평가원 평가1실(☎ 033-739-1982~1983)								

통계표 명	제Ⅴ-5-2표 의원표시과목별 항생제 처방률								
개 요	<ul style="list-style-type: none"> <li>○ 호흡기계상병에 투여된 항생제 처방률 현황 수록</li> <li>- 급성상기도감염, 급성상기도감염 외 항생제 처방률 현황을 의원표시과목별로 파악할 수 있도록 함</li> </ul>								
작성기준	<ul style="list-style-type: none"> <li>○ 대상 : 건강보험 외래 요양급여비용 명세서 중 약제 처방내역</li> <li>○ 범위 및 지역 : 의원급, 전국</li> </ul>								
용어정의	<ul style="list-style-type: none"> <li>○ 항생제 처방률 : 내원일당 항생제를 처방한 빈도를 나타내는 지표로 처방률 30%는 100회 내원 시 항생제 30회 발생을 의미</li> <li>○ 상병코드 : 한국표준질병·사인분류 중분류 기준 <table border="1"> <thead> <tr> <th>구 분</th><th>상병코드</th></tr> </thead> <tbody> <tr> <td>호 흡 기 계 상 병</td><td>J00 ~ J47</td></tr> <tr> <td>급 성 상 기 도 감 염</td><td>J00 ~ J06</td></tr> <tr> <td>급 성 상 기 도 감 염 외</td><td>J09 ~ J47</td></tr> </tbody> </table> </li> </ul>	구 분	상병코드	호 흡 기 계 상 병	J00 ~ J47	급 성 상 기 도 감 염	J00 ~ J06	급 성 상 기 도 감 염 외	J09 ~ J47
구 분	상병코드								
호 흡 기 계 상 병	J00 ~ J47								
급 성 상 기 도 감 염	J00 ~ J06								
급 성 상 기 도 감 염 외	J09 ~ J47								
관련부서	건강보험심사평가원 평가1실(☎ 033-739-1982~1983)								

통계표 명	제 V-6표 의원 소재지별 약제평가 항목별 지표
개요	<ul style="list-style-type: none"> <li>○ 약제평가 항목별 지표에 대한 의원 시도별 현황 수록</li> <li>- 급성상기도감염 항생제처방률, 주사제 처방률, 처방건당 약품목수 현황을 파악할 수 있도록 함</li> </ul>
작성기준	<ul style="list-style-type: none"> <li>○ 대상 : 건강보험 외래 요양급여비용 명세서 중 약제 처방내역</li> <li>○ 범위 및 지역 : 의원급, 전국</li> </ul>
용어정의	<ul style="list-style-type: none"> <li>○ 항생제 처방률 : 내원일당 항생제를 처방한 빈도를 나타내는 지표로 처방률 30%는 100회 내원 시 항생제 30회 발생을 의미</li> <li>○ 주사제 처방률 : 내원일당 주사제를 처방한 빈도를 나타내는 지표로 처방률 30%는 100회 내원 시 주사제 30회 발생을 의미</li> <li>○ 처방건당약품목수 : 처방 1회당 평균적으로 발생된 약제 품목수를 의미</li> <li>○ 급성상기도감염(상병코드: J00~J06) <ul style="list-style-type: none"> <li>- 한국표준질병·사인분류 중분류를 기준으로 하여 주상병 기준</li> </ul> </li> </ul>
관련부서	건강보험심사평가원 평가1실(☎ 033-739-1982~1983)

통계표 명	제V-7표 골관절염의 NSAIDs 및 부신피질호르몬제 약제평가 항목별 지표
개 요	○ 약제평가 항목인 골관절염 상병에 투여된 NSAIDs 중복처방률 및 부신피질호르몬제 처방률 현황을 파악할 수 있도록 함
작성기준	○ 대상 : 골관절염상병으로 전산청구한 건강보험 외래 요양급여비용 명세서 중 약제 처방내역 ○ 범위 및 지역 : 전국
용어정의	○ NSAIDs(비스테로이드 소염진통제) 중복처방률 : 처방 전체 건 중 동일처방전에 2종 이상의 NSAIDs가 발생된 건의 비율을 의미 ○ 부신피질호르몬제 처방률 : 내원일당 부신피질호르몬제 처방한 빈도를 나타내는 지표로 처방률 5%는 100회 내원 시 경구 부신피질호르몬제 5회 발생을 의미 ○ 골관절염 상병(상병코드 : M13-M17, M19) - 한국표준질병·사인분류 소분류를 기준으로 하여 주·부상병 기준
관련부서	건강보험심사평가원 평가1실(☎ 033-739-1982~1983)



# 제 VI 편

---

## 질병통계

Diseases Statistics



통계표 명	제Ⅵ-1표 22대 분류별 급여현황
개 요	○ 건강보험 22대분류별 현황을 통하여 질병별 진료환자 규모와 추이를 파악하고자함
작성기준	○ 대상 : 건강보험 대상자 중 수진당시의 급여이용자 ○ 수진기준이며, 주상병기준, ○ 건강보험 급여실적(의료급여, 비급여 제외) ○ 한방제외, 급여일수, 진료비와 급여비는 약국포함
용어정의	○ 22대분류 : 이환명태의 전 영역을 포함할 수 있는 상호 독립적인 22개항목으로 구성되어 있음. ○ 진료실인원 : 건강보험 가입자 중 실제 진료받은 환자수 ○ 진료비 : 공단부담금(기관부담금)과 본인부담금을 더한 금액(요양급여비용 총액) ○ 급여비 : 요양급여비용 총액에서 보험자인 공단이 부담한 금액 ○ 입·내원일수 : 진료비청구명세서상에 기재된 건강보험 환자가 실제로 요양기관에 방문 또는 입원한 일수 ○ 급여일수 : 내원일수에 원내 투약일수를 포함한 일수단, 내원과 투약이 중복된 날은 1일로 산정 ○ 입원 : 의사(치과의사, 한의사 포함)의 자격을 가진 자에 의해 질병의 치료가 필요하다고 인정된 경우로서, 의료법 제3조(의료기관) 제2항에 정한 병원, 의원 또는 이와 동등하다고 인정되는 의료기관에 입실하여 의사의 관리하에 치료에 전념하는 것 ○ 외래 : 환자가 입원하지 아니하고 요양기관에 방문하여 치료를 받음
관련부서	국민건강보험공단 빅데이터운영실 통계부(☎ 033-736-2440~6)

통계표 명	제Ⅵ-2표 298질병분류별 연령별 급여현황(총계)
개 요	<ul style="list-style-type: none"> <li>○ 건강보험 298질병분류별 현황을 통하여 연령별 진료환자 규모와 추이를 파악하고자함</li> </ul>
작성기준	<ul style="list-style-type: none"> <li>○ 대상 : 건강보험 대상자 중 수진당시의 급여이용자</li> <li>○ 수진기준이며, 주상병기준</li> <li>○ 건강보험 급여실적(의료급여, 비급여 제외)</li> <li>○ 한방제외, 급여일수, 진료비와 급여비는 약국포함</li> </ul>
용어정의	<ul style="list-style-type: none"> <li>○ 298질병분류 : 이환명태의 전 영역을 포함할 수 있는 상호 독립적인 298개 항목으로 구성되어 있음.</li> <li>○ 진료실인원 : 건강보험 가입자 중 실제 진료받은 환자수</li> <li>○ 진료비 : 공단부담금(기관부담금)과 본인부담금을 더한 금액 (요양급여비용 총액)</li> <li>○ 급여비 : 요양급여비용 총액에서 보험자인 공단이 부담한 금액</li> <li>○ 입·내원일수 : 진료비청구명세서상에 기재된 건강보험 환자가 실제로 요양기관에 방문 또는 입원한 일수</li> <li>○ 급여일수 : 내원일수에 원내 투약일수를 포함한 일수. 단, 내원과 투약이 중복된 날은 1일로 산정</li> <li>○ 입원 : 의사(치과의사, 한의사 포함)의 자격을 가진 자에 의해 질병의 치료가 필요하다고 인정된 경우로서, 의료법 제3조(의료기관) 제2항에 정한 병원, 의원 또는 이와 동등하다고 인정되는 의료기관에 입실하여 의사의 관리하에 치료에 전념하는 것</li> <li>○ 외래 : 환자가 입원하지 아니하고 요양기관에 방문하여 치료를 받음</li> </ul>
관련부서	국민건강보험공단 빅데이터운영실 통계부(☎ 033-736-2440~6)

통계표 명	제Ⅵ-3표 질병소분류별 다빈도 상병 급여현황(계/남자/여자)
개 요	○ 건강보험 다빈도상병 500순위 급여현황을 통하여 상병 변동추이를 비교할 수 있음
작성기준	○ 대상 : 건강보험 대상자 중 수진당시의 급여이용자 ○ 수진기준이며, 주상병기준 ○ 건강보험 급여실적(의료급여, 비급여 제외) ○ 한방제외, 급여일수, 진료비와 급여비는 약국포함
용어정의	○ 다빈도 : 연간 진료인원이 가장 많은 상병 ○ 진료실인원 : 건강보험 가입자 중 실제 진료받은 환자수 ○ 진료비 : 공단부담금(기관부담금)과 본인부담금을 더한 금액(요양급여비용 총액) ○ 급여비 : 요양급여비용 총액에서 보험자인 공단이 부담한 금액 ○ 입·내원일수 : 진료비청구명세서상에 기재된 건강보험 환자가 실제로 요양기관에 방문 또는 입원한 일수 ○ 급여일수 : 내원일수에 원내 투약일수를 포함한 일수. 단, 내원과 투약이 중복된 날은 1일로 산정 ○ 입원 : 의사(치과의사, 한의사 포함)의 자격을 가진 자에 의해 질병의 치료가 필요하다고 인정된 경우로서, 의료법 제3조(의료기관) 제2항에 정한 병원, 의원 또는 이와 동등하다고 인정되는 의료기관에 입실하여 의사의 관리하에 치료에 전념하는 것 ○ 외래 : 환자가 입원하지 아니하고 요양기관에 방문하여 치료를 받음
관련부서	국민건강보험공단 빅데이터운영실 통계부(☎ 033-736-2440~6)

통계표 명	제Ⅵ-4표 질병소분류별 입원 다빈도 상병 급여현황 (계/남자/여자)
개 요	○ 건강보험 다빈도상병 500순위 급여현황을 통하여 상병 변동추이를 비교할 수 있음
작성기준	○ 대상 : 건강보험 대상자 중 수진당시의 입원 급여이용자 ○ 수진기준이며, 주상병기준 ○ 건강보험 급여실적(의료급여, 비급여 제외) ○ 한방제외, 급여일수, 진료비와 급여비는 약국포함
용어정의	○ 다빈도 : 연간 진료인원이 가장 많은 상병 ○ 진료실인원 : 건강보험 가입자 중 실제 진료받은 환자수 ○ 진료비 : 공단부담금(기관부담금)과 본인부담금을 더한 금액 (요양급여비용 총액) ○ 급여비 : 요양급여비용 총액에서 보험자인 공단이 부담한 금액 ○ 입·내원일수 : 진료비청구명세서상에 기재된 건강보험 환자가 실제로 요양기관에 방문 또는 입원한 일수 ○ 급여일수 : 내원일수에 원내 투약일수를 포함한 일수. 단, 내원과 투약이 중복된 날은 1일로 산정 ○ 입원 : 의사(치과의사, 한의사 포함)의 자격을 가진 자에 의해 질병의 치료가 필요하다고 인정된 경우로서, 의료법 제3조(의료기관) 제2항에 정한 병원, 의원 또는 이와 동등하다고 인정되는 의료기관에 입실하여 의사의 관리하에 치료에 전념하는 것 ○ 외래 : 환자가 입원하지 아니하고 요양기관에 방문하여 치료를 받음
관련부서	국민건강보험공단 빅데이터운영실 통계부(☎ 033-736-2440~6)

통계표 명	제Ⅵ-5표 질병소분류별 외래 다빈도 상병 급여현황 (계/남자/여자)
개 요	○ 건강보험 다빈도상병 500순위 급여현황을 통하여 상병 변동추이를 비교할수 있음
작성기준	○ 대상 : 건강보험 대상자 중 수진당시의 외래 급여이용자 ○ 수진기준이며, 주상병기준 ○ 건강보험 급여실적(의료급여, 비급여 제외) ○ 한방제외, 급여일수, 진료비와 급여비는 약국포함
용어정의	○ 다빈도 : 연간 진료인원이 가장 많은 상병 ○ 진료실인원 : 건강보험 가입자 중 실제 진료받은 환자수 ○ 진료비 : 공단부담금(기관부담금)과 본인부담금을 더한 금액 (요양급여비용 총액) ○ 급여비 : 요양급여비용 총액에서 보험자인 공단이 부담한 금액 ○ 입·내원일수 : 진료비청구명세서상에 기재된 건강보험 환자가 실제로 요양기관에 방문 또는 입원한 일수 ○ 급여일수 : 내원일수에 원내 투약일수를 포함한 일수. 단, 내원과 투약이 중복된 날은 1일로 산정 ○ 입원 : 의사(치과의사, 한의사 포함)의 자격을 가진 자에 의해 질병의 치료가 필요하다고 인정된 경우로서, 의료법 제3조(의료기관) 제2항에 정한 병원, 의원 또는 이와 동등하다고 인정되는 의료기관에 입실하여 의사의 관리하에 치료에 전념하는 것 ○ 외래 : 환자가 입원하지 아니하고 요양기관에 방문하여 치료를 받음
관련부서	국민건강보험공단 빅데이터운영실 통계부(☎ 033-736-2440~6)

통계표 명	제Ⅵ-6표 한방 22대 분류별 급여현황
개 요	○ 건강보험 22대분류별 현황을 통하여 질병별 진료환자 규모와 추이를 파악하고자함
작성기준	○ 대상 : 건강보험 대상자 중 수진당시의 한방 급여이용자 ○ 수진기준이며, 주상병기준 ○ 건강보험 급여실적(의료급여, 비급여 제외) ○ 한방제외, 급여일수, 진료비와 급여비는 약국포함
용어정의	○ 22대분류 : 이환명태의 전 영역을 포함할 수 있는 상호 독립적인 22개 항목으로 구성되어 있음. ○ 진료실인원 : 건강보험 가입자 중 실제 진료받은 환자수 ○ 진료비 : 공단부담금(기관부담금)과 본인부담금을 더한 금액 (요양급여비용 총액) ○ 급여비 : 요양급여비용 총액에서 보험자인 공단이 부담한 금액 ○ 입·내원일수 : 진료비청구명세서상에 기재된 건강보험 환자가 실제로 요양기관에 방문 또는 입원한 일수 ○ 급여일수 : 내원일수에 원내 투약일수를 포함한 일수. 단, 내원과 투약이 중복된 날은 1일로 산정 ○ 입원 : 의사(치과의사, 한의사 포함)의 자격을 가진 자에 의해 질병의 치료가 필요하다고 인정된 경우로서, 의료법 제3조(의료기관) 제2항에 정한 병원, 의원 또는 이와 동등하다고 인정되는 의료기관에 입실하여 의사의 관리하에 치료에 전념하는 것 ○ 외래 : 환자가 입원하지 아니하고 요양기관에 방문하여 치료를 받음
관련부서	국민건강보험공단 빅데이터운영실 통계부(☎ 033-736-2440~6)



통계표 명	제Ⅵ-7표 질병소분류별 다빈도 상병 급여현황(한방) 제Ⅵ-8표 질병소분류별 입원 다빈도 상병 급여현황(한방) 제Ⅵ-9표 질병소분류별 외래 다빈도 상병 급여현황(한방)
개 요	○ 건강보험 다빈도상병 100순위 한방 급여현황을 통하여 상병 변동추이를 비교할 수 있음
작성기준	○ 대상 : 건강보험대상자 중 수진당시의 한방 급여이용자 ○ 수진기준이며, 주상병기준 ○ 건강보험 급여실적(의료급여, 비급여 제외)
용어정의	○ 다빈도 : 연간 진료인원이 가장 많은 상병 ○ 진료실인원 : 건강보험 가입자 중 실제 진료받은 환자수 ○ 진료비 : 공단부담금(기관부담금)과 본인부담금을 더한 금액 (요양급여비용 총액) ○ 급여비 : 요양급여비용 총액에서 보험자인 공단이 부담한 금액 ○ 입·내원일수 : 진료비청구명세서상에 기재된 건강보험 환자가 실제로 요양기관에 방문 또는 입원한 일수 ○ 급여일수 : 내원일수에 원내 투약일수를 포함한 일수. 단, 내원과 투약이 중복된 날은 1일로 산정 ○ 입원 : 의사(치과의사, 한의사 포함)의 자격을 가진 자에 의해 질병의 치료가 필요하다고 인정된 경우로서, 의료법 제3조(의료기관) 제2항에 정한 병원, 의원 또는 이와 동등하다고 인정되는 의료기관에 입실하여 의사의 관리하에 치료에 전념하는 것 ○ 외래 : 환자가 입원하지 아니하고 요양기관에 방문하여 치료를 받음
관련부서	국민건강보험공단 빅데이터운영실 통계부(☎ 033-736-2440~6)

통계표 명	제Ⅵ-10표 65세이상 노인 질병소분류별 다빈도 상병 급여현황 제Ⅵ-11표 65세이상 노인 질병소분류별 입원 다빈도 상병 급여현황 제Ⅵ-12표 65세이상 노인 질병소분류별 외래 다빈도 상병 급여현황
개 요	○ 건강보험 다빈도상병 100순위 급여현황을 통하여 상병 변동추이를 비교할 수 있음(남자 100순위, 여자 100순위)
작성기준	○ 대상 : 노인 65세이상 건강보험 대상자 중 수진당시의 급여이용자 ○ 수진기준이며, 주상병기준 ○ 건강보험 급여실적(의료급여, 비급여 제외) ○ 한방제외, 급여일수, 진료비와 급여비는 약국포함
용어정의	○ 다빈도 : 연간 진료인원이 가장 많은 상병 ○ 진료실인원 : 건강보험 가입자 중 실제 진료받은 환자수 ○ 진료비 : 공단부담금(기관부담금)과 본인부담금을 더한 금액(요양급여비용 총액) ○ 급여비 : 요양급여비용 총액에서 보험자인 공단이 부담한 금액 ○ 입·내원일수 : 진료비청구명세서상에 기재된 건강보험 환자가 실제로 요양기관에 방문 또는 입원한 일수 ○ 급여일수 : 내원일수에 원내 투약일수를 포함한 일수. 단, 내원과 투약이 중복된 날은 1일로 산정 ○ 입원 : 의사(치과의사, 한의사 포함)의 자격을 가진 자에 의해 질병의 치료가 필요하다고 인정된 경우로서, 의료법 제3조(의료기관) 제2항에 정한 병원, 의원 또는 이와 동등하다고 인정되는 의료기관에 입실하여 의사의 관리하에 치료에 전념하는 것 ○ 외래 : 환자가 입원하지 아니하고 요양기관에 방문하여 치료를 받음
관련부서	국민건강보험공단 빅데이터운영실 통계부(☎ 033-736-2440~6)

통계표 명	제Ⅵ-13표 65세이상 노인 질병소분류별 다빈도 상병 급여현황(한방) 제Ⅵ-14표 65세이상 노인 질병소분류별 입원 다빈도 상병 급여현황(한방) 제Ⅵ-15표 65세이상 노인 질병소분류별 외래 다빈도 상병 급여현황(한방)
개 요	○ 건강보험 다빈도상병 100순위 한방 급여현황을 통하여 상병 변동추이를 비교할 수 있음(남자 50순위, 여자 50순위)
작성기준	○ 대상 : 노인 65세이상 건강보험대상자 중 수진당시의 한방 급여이용자 ○ 수진기준이며, 주상병기준 ○ 건강보험 급여실적(의료급여, 비급여 제외)
용어정의	○ 다빈도 : 연간 진료인원이 가장 많은 상병 ○ 진료실인원 : 건강보험 가입자 중 실제 진료받은 환자수 ○ 진료비 : 공단부담금(기관부담금)과 본인부담금을 더한 금액 (요양급여비용 총액) ○ 급여비 : 요양급여비용 총액에서 보험자인 공단이 부담한 금액 ○ 입·내원일수 : 진료비청구명세서상에 기재된 건강보험 환자가 실제로 요양기관에 방문 또는 입원한 일수 ○ 급여일수 : 내원일수에 원내 투약일수를 포함한 일수. 단, 내원과 투약이 중복된 날은 1일로 산정 ○ 입원 : 의사(치과의사, 한의사 포함)의 자격을 가진 자에 의해 질병의 치료가 필요하다고 인정된 경우로서, 의료법 제3조(의료기관) 제2항에 정한 병원, 의원 또는 이와 동등하다고 인정되는 의료기관에 입실하여 의사의 관리하에 치료에 전념하는 것 ○ 외래 : 환자가 입원하지 아니하고 요양기관에 방문하여 치료를 받음
관련부서	국민건강보험공단 빅데이터운영실 통계부(☎ 033-736-2440~6)

통계표 명	제Ⅵ-16표 시도별 신규 중증(암)등록환자의 암유형별 등록인원 현황			
개요	○ 시도별 현황을 수록하여 본인일부부담금 산정특례에 관한 기준(복지부고시)에 따라 공단에 등록 신청한 인원수 파악하고자 함			
작성기준	○ 대상 : 중증(암)등록 신규 신청자 ○ 사망자, 재등록자 포함 ○ 중증(암) 등록환자의 주민등록주소지 기준			
용어정의	○ 등록인원 : 본인일부부담금 산정특례에 관한 기준에 따라 등록신청한 자			
	○ 암유형별 상병코드			
	상병명	상병코드	상병명	상병코드
	폐암	C33-C34	중피성연조직암	C45-C49
	위암	C16	난소암	C56
	간암	C22	전립샘암	C61
	대장암	C18-C20	신장암	C64
	유방암	C50	신우암	C65
	자궁경부암	C53	요관암	C66
	입술구강암	C00-C14	방광암	C67
	식도암	C15	뇌암	C71
	당낭암	C23	비호지킨림프종	C82-C85
	담도암	C24	다발성골수종	C90
	췌장암	C25	백혈병	C91-C95
	후두암	C32	갑상샘(선)암	C73
	소장암	C17	기타암	C21,C26-31,C33,C37-39, C51-52,C54-55,C57,C60, C62,C63,C68-70,C74-81, C88,C96-97,D00-D09,D32 -D33,D37-D48
뼈 및 관절연골암	C40-C41			
피부암	C43-C44			
관련부서	국민건강보험공단 빅데이터운영실 통계부(☎ 033-736-2440~6)			

통계표 명	제Ⅵ-17표 시도별 신규 중증(암)등록환자의 암유형별 진료인원 현황			
개 요	○ 건강보험 암보장성이 강화함에 따라, 보험급여율이 지속적으로 증가하고 있으며, 시도별 현황을 수록하여, 암 진료비의 규모를 파악하고자 함			
작성기준	○ 객체 : 중증(암)등록 신규 신청자의 급여이용 ○ 중증(암)등록환자의 주민등록 주소지 기준, 사망자, 재등록자 포함			
용어정의	○ 신규 암 등록인원중 진료실인원 : 건강보험 가입자 중 신규등록한 중증(암)환자 중에서 1년간 실제 진료받은 환자수			
	○ 암유형별 상병코드			
	상병명	상병코드	상병명	상병코드
	폐암	C33-C34	중피성연조직암	C45-C49
	위암	C16	난소암	C56
	간암	C22	전립샘암	C61
	대장암	C18-C20	신장암	C64
	유방암	C50	신우암	C65
	자궁경부암	C53	요관암	C66
	입술구강암	C00-C14	방광암	C67
	식도암	C15	뇌암	C71
	당낭암	C23	비호지킨림프종	C82-C85
	담도암	C24	다발성골수종	C90
	췌장암	C25	백혈병	C91-C95
	후두암	C32	갑상샘(선)암	C73
	소장암	C17	기타암	C21,C26-31,C33,C37-39,C51-52,C54-55,C57,C60,C62,C63,C68-70,C74-81,C88,C96-97,D00-D09,D32-D33,D37-D48
뼈 및 관절연골암	C40-C41			
피부암	C43-C44			
관련부서	국민건강보험공단 빅데이터운영실 통계부(☎ 033-736-2440~6)			

통계표 명	제Ⅵ-18표 연령별 성별 신규 중증(암)등록환자의 진료현황
개 요	○ 건강보험 암보장성이 강화함에 따라, 보험급여율이 지속적으로 증가하고 있으며, 연령별 성별을 수록하여, 진료비 규모를 파악하고자 함.
작성기준	○ 수진기준이며, 약국포함, 주민등록주소지 기준, 사망자, 재등록자 포함 ○ 해당년도에 국민건강보험공단에 신규로 등록한 신규 중증(암)환자의 진료기준
용어정의	○ 신규 암 등록인원중 진료실인원 : 건강보험 가입자 중 신규등록한 중증(암)환자 중에서 1년간 실제 진료받은 환자수 ○ 진료비 : 공단부담금(기관부담금)과 본인부담금을 더한 금액 (요양급여 비용 총액) ○ 급여비 : 요양급여비용 총액에서 보험자인 공단이 부담한 금액 ○ 입·내원일수 : 진료비청구명세서상에 기재된 건강보험 환자가 실제로 요양기관에 방문 또는 입원한 일수 ○ 급여일수 : 내원일수에 원내 투약일수를 포함한 일수 단, 내원과 투약이 중복된 날은 1일로 산정
관련부서	국민건강보험공단 빅데이터운영실 통계부(☎ 033-736-2440~6)

통계표 명	제Ⅵ-19표 요양기관시도별 신규 중증(암)등록환자의 암유형별 진료인원 현황			
개요	○ 건강보험 암보장성이 강화함에 따라, 보험급여율이 지속적으로 증가하고 있으며, 요양기관시도별 현황을 수록하여, 암 진료비의 규모를 파악하고자 함			
작성기준	○ 객체 : 신규 중증(암)등록 신청자의 급여 이용자 ○ 수진기준이며, 사망자, 재등록자 포함 ○ 약국포함, 요양기관 소재지 기준			
용어정의	○ 신규 암 등록인원중 진료실인원 : 건강보험 가입자 중 신규등록한 중증(암)환자 중에서 1년간 실제 진료받은 환자			
	○ 암유형별 상병코드			
	상병명	상병코드	상병명	상병코드
	폐암	C33-C34	중피성연조직암	C45-C49
	위암	C16	난소암	C56
	간암	C22	전립샘암	C61
	대장암	C18-C20	신장암	C64
	유방암	C50	신우암	C65
	자궁경부암	C53	요관암	C66
	입술구강암	C00-C14	방광암	C67
	식도암	C15	뇌암	C71
	당낭암	C23	비호지킨림프종	C82-C85
	담도암	C24	다발성골수종	C90
	췌장암	C25	백혈병	C91-C95
	후두암	C32	갑상샘(선)암	C73
	소장암	C17	기타암	C21,C26-31,C33,C37-39, C51-52,C54-55,C57,C60, C62,C63,C68-70,C74-81, C88,C96-97,D00-D09,D32-D33,D37-D48
뼈 및 관절연골암	C40-C41			
피부암	C43-C44			
관련부서	국민건강보험공단 빅데이터운영실 통계부(☎ 033-736-2440~6)			

통계표 명	제Ⅵ-20표 시도별 전체 중증(암)등록환자의 암유형별 등록인원 현황			
개요	○ 시도별 현황을 수록하여 본인일부부담금 산정특례에 관한 기준(복지부고시)에 따라, 2005년 9월부터 공단에 등록 신청한 인원 수 파악하고자 함			
작성기준	○ 대상 : 2005년 9월부터 중증(암)등록 신청자 ○ 사망자 제외이며, 재등록자 포함 ○ 중증(암) 등록환자의 주민등록주소지 기준			
용어정의	○ 등록인원 : 본인일부부담금 산정특례에 관한 기준에 따라 등록신청한 자			
	○ 암유형별 상병코드			
	상병명	상병코드	상병명	상병코드
	폐암	C33-C34	중피성연조직암	C45-C49
	위암	C16	난소암	C56
	간암	C22	전립샘암	C61
	대장암	C18-C20	신장암	C64
	유방암	C50	신우암	C65
	자궁경부암	C53	요관암	C66
	입술구강암	C00-C14	방광암	C67
	식도암	C15	뇌암	C71
	당낭암	C23	비호지킨림프종	C82-C85
	담도암	C24	다발성골수종	C90
	췌장암	C25	백혈병	C91-C95
	후두암	C32	갑상샘(선)암	C73
	소장암	C17	기타암	C21,C26-31,C33,C37-39, C51-52,C54-55,C57,C60, C62,C63,C68-70,C74-81, C88,C96-97,D00-D09,D32 -D33,D37-D48
뼈 및 관절연골암	C40-C41			
피부암	C43-C44			
관련부서	국민건강보험공단 빅데이터운영실 통계부(☎ 033-736-2440~6)			



통계표 명	제Ⅵ-21표 연령별 성별 전체 중증(암)등록환자의 진료현황
개 요	○ 건강보험 암보장성이 강화함에 따라, 보험급여율이 지속적으로 증가하고 있으며, 연령별 성별을 수록하여, 암 진료비 규모를 파악하고자 함
작성기준	○ 대상 : 2005년 9월부터 중증(암)등록 신청자의 급여이용 ○ 수진기준이며, 약국포함 ○ 중증(암)등록자의 주민등록주지 기준, 사망자 제외이며, 재등록자 포함
용어정의	○ 전체 암 등록인원중 진료실인원 : 건강보험 가입자 중 2005년 9월부터 등록한 중증(암)환자 중에서 1년간 실제 진료받은 환자수 ○ 진료비 : 공단부담금(기관부담금)과 본인부담금을 더한 금액. (요양급여비용 총액) ○ 급여비 : 요양급여비용 총액에서 보험자인 공단이 부담한 금액 ○ 입·내원일수 : 진료비청구명세서상에 기재된 건강보험 환자가 실제로 요양기관에 방문 또는 입원한 일수 ○ 급여일수 : 내원일수에 원내 투약일수를 포함한 일수 단, 내원과 투약이 중복된 날은 1일로 산정
관련부서	국민건강보험공단 빅데이터운영실 통계부(☎ 033-736-2440~6)

통계표 명	제Ⅵ-22표 중증질환 산정특례적용 연령별 성별 진료현황
개 요	○ 산정특례적용 기준으로 연령대별 성별을 수록하여, 환자수와 진료비 규모 파악 (본인일부부담금 산정특례에 관한 기준(2017. 6. 30 고시 제 2017-112호))
작성기준	○ 대상 : 건강보험 2015년 진료분, 특정기호(V코드)로 발췌 ○ 수진기준이며, 연도말 연령별 기준
용어정의	<ul style="list-style-type: none"> <li>○ 중증질환 산정특례적용 상병코드 및 특정기호 <ul style="list-style-type: none"> <li>- 암 ... 122개 상병(122개 상병코드, 특정기호 V193, V194)</li> <li>- 뇌혈관 ... 5개 상병(15개 상병코드, 특정기호 V191)</li> <li>- 심장질환 ... 13개 상병(57개 상병코드, 특정기호 V192)</li> <li>- 희귀난치성 ... 138개 상병(219개 상병코드, 특정기호 V코드 144개)</li> <li>- 중증화상 ... T20.2,T31.2,T20.3,T31.11,T26.4,T27.1(특정기호V247~V250)</li> </ul> </li> <li>○ 입·내원일수 : 진료비청구명세서상에 기재된 건강보험 환자가 실제로 요양기관에 방문 또는 입원한 일수</li> <li>○ 급여일수 : 내원일수에 원내 투약일수를 포함한 일수 단, 내원과 투약이 중복된 날은 1일로 산정</li> <li>○ 진료비 : 공단부담금(기관부담금)과 본인부담금을 더한 금액 (요양급여 비용 총액)</li> <li>○ 급여비 : 요양급여비용 총액에서 보험자인 공단이 부담한 금액</li> </ul>
관련부서	국민건강보험공단 빅데이터운영실 통계부(☎ 033-736-2440~6)

통계표 명	제Ⅵ-23표 432분류별 다빈도 증상 약국 직접조제 실적
개 요	○ 건강보험 다빈도 상병 50순위 급여현황을 통하여 약국 조제실적 변동추이를 비교할 수 있음
작성기준	○ 대상 : 건강보험 대상자 중 수진당시의 약국 급여이용자 ○ 수진기준이며, 주상병기준 ○ 건강보험 급여실적(의료급여, 비급여 제외)
용어정의	○ 직접조제 : 의료기관의 처방 없이 두 가지 이상의 의약품을 배합하거나 한가지의 의약품을 그대로 일정한 분량으로 나눔으로써 특정한 용법에 따라 특정인의 특정된 질병을 치료하거나 예방하는 등의 목적으로 사용되도록 약국에서 직접 약제를 만드는 것. ○ 다빈도 : 연간 약국 건수가 가장 많은 상병 ○ 투약일수 : 질병에 알맞은 약을 지어 주거나 쓰는 일수 ○ 진료비 : 공단부담금(기관부담금)과 본인부담금을 더한 금액 (요양급여비용 총액) ○ 급여비 : 요양급여비용 총액에서 보험자인 공단이 부담한 금액 ○ 입·내원일수 : 진료비청구명세서상에 기재된 건강보험 환자가 실제로 요양기관에 방문 또는 입원한 일수
관련부서	국민건강보험공단 빅데이터운영실 통계부(☎ 033-736-2440~6)



통계청 승인 제 920006호  
ISSN 1738-8945

---

## 2016 건강보험통계연보

발행일: 2017년 9월

발행인: 성 상 철, 김 승 택

발행처: 국민건강보험공단, 건강보험심사평가원

(우) 26464 강원도 원주시 건강로 32 (반곡동)

(우) 26465 강원도 원주시 혁신로 60 (반곡동)

### **2016 National Health Insurance Statistical Yearbook**

Published on September, 2017

Publisher : Sang Cheol, Seong, Seung Taek, Kim

Published by National Health Insurance Service,  
Health Insurance Review & Assessment Service

32, Geongang-ro, Wonju-si, Gangwon-do, Korea

60 Hyeoksin-ro, Wonju-si, Gangwon-do, Korea

---

인쇄 : 세광디자인프린팅 Tel. 02-2278-2490