

제12차(2016년) 청소년건강행태온라인조사 통계



| 발간사 |

우리나라 주요 사망 원인인 암, 심장질환, 뇌혈관질환 등의 비감염성질환은 흡연, 음주, 영양, 신체 활동 등과 관련이 있어 소아청소년기에 올바른 건강행태와 습관을 형성하도록 하는 것이 매우 중요합니다. 이러한 배경에서 청소년 건강행태 수준을 파악하고, 정책 및 프로그램 개발의 우선순위를 결정하기 위한 기초자료를 생산하기 위해 청소년 조사감시체계를 구축하였습니다.

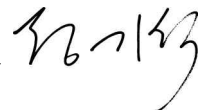
청소년건강행태온라인조사는 우리나라 청소년의 건강행태 현황과 추이를 파악하기 위해 2005년부터 매년 실시하고 있습니다. 2016년 청소년건강행태온라인조사는 798개 표본학교의 중·고등학생 약 6만 6천명이 참여하였습니다. 흡연, 음주, 신체활동, 식생활, 손상 등 15개 영역을 조사하고 있으며, 2014년부터는 세종시를 포함한 17개 시·도 통계를 산출하고 있습니다.

본 조사 결과는 보건복지부에서 추진하는 국민건강증진종합계획 수립 및 평가를 위한 자료로, 교육부, 여성부에서 추진하는 청소년 건강정책 및 관련 법 제정의 근거자료로 활용되고 있으며, 국가간 건강행태 수준 비교를 위해 세계보건기구에 자료를 제공하고 있습니다. 또한, WHO의 「만성질환 예방 및 관리를 위한 실행계획 2013-2020」 이행을 모니터링하기 위한 자료로 활용되고 있습니다. 원시 자료는 역학 연구와 건강증진 및 질병예방을 위한 공중보건 정책 개발 연구 등에 활용될 수 있도록 일반 국민에게 공개하고 있습니다.

본 통계집이 우리나라 청소년의 건강수준 개선을 위한 정책개발과 평가의 기반이 되고, 관련 분야의 연구 활성화를 위한 의미 있는 자료가 되기를 기대합니다.

2016년 12월

질병관리본부장



| 이용자를 위하여 |

1. 청소년건강행태온라인조사는 국민건강증진법(제19조)을 근거로 실시하는 정부 승인통계(승인번호 117058호) 조사입니다. 2014년 질병관리본부 기관생명윤리위원회(IRB) 심의를 받았으나(2014-06EXP-02-P-A), 2015년부터는 생명윤리 및 안전에 관한 법률 시행규칙에 근거하여 심의 없이 조사를 수행 하였습니다.
2. 결과 제시 방법은 아래와 같습니다.
 - 1) 통계 결과는 가중치를 적용한 가중분율 또는 가중평균이며, 가중치는 추출률, 응답률, 모집단의 지역군별, 성별, 학교급별, 학년별 학생 수를 반영하여 산출하였습니다.
 - 2) 제1차(2005년)~제10차(2014년)까지 제공했던 고등학교 유형별(일반계고, 특성화계고) 통계는 제11차(2015년)부터 제공하지 않으나 해당 변수는 원시자료로 제공하였습니다. 고등학교의 유형분류 기준은 기존과 동일합니다.
 - 3) 조사자료의 논리적 오류 및 이상치를 결측값으로 처리하여 일부 지표에서 분석대상자수가 다를 수 있습니다.
 - 4) 지표정의가 변경된 경우는 변경된 지표정의로 재산출하여 결과표에 제시하였으므로 이전 연도에 발간된 보고서 값과 상이할 수 있으며, 설문문항 변경으로 인해 연도별 결과 비교시 주의를 요하는 경우는 결과표 및 부록3에 표시하였습니다.
 - 5) 분율이 1%내외인 결과는(성행태 영역 등) 전체 결과만 제시하고 시도별 결과는 제시하지 않았습니다.
 - 6) 보고서에 제시된 모든 통계수치는 분석 대상자수가 20명 이상인 경우에만 결과를 제시하였습니다.
3. 통계 해석 시 아래의 사항을 주의하시기 바랍니다.
 - 1) 제1차(2005년) 조사는 재학 중인 중1~고2를 대상으로 하였고, 제2차(2006년) 조사 이후에는 재학 중인 중1~고3을 대상으로 조사하였습니다.
 - 2) 제1차(2005년) 조사는 해당연도의 10~11월에 조사하였고, 제2차(2006년) 조사~제7차(2011년) 조사는 해당연도의 9월에, 제8차(2012년) 조사 이후는 해당연도의 6월에 조사하였습니다.
 - 3) 신장, 체중을 포함하여 모든 조사항목은 자기기입식 조사 자료입니다.

✓ 본 통계집은 청소년건강행태온라인조사 홈페이지(<http://yhs.cdc.go.kr>)에서 다운로드 가능합니다.

✓ 문의사항은 질병관리본부 건강영양조사과(☎ 043-719-7469)로 연락주시기 바랍니다.

| 차 례 |

제1부 청소년건강행태온라인조사 개요

I. 조사개요	3
II. 자료분석	8
III. 참여현황	10

제2부 청소년 주요 건강 통계

1. 흡 연	14
2. 음 주	16
3. 신체활동	18
4. 식생활	20
5. 비만 및 체중조절	22
6. 정신건강	23
7. 손상 및 안전의식	24
8. 구강건강	25
9. 성행태	26

제3부 결과표

결과표	29
-----------	----

제4부 부 록

부록1. 조사 안내문	335
부록2. 2016년 설문문항 빈도표	337
부록3. 2016년 지표정의	357
부록4. 조사 수행 체계	390

| 표 · 그림 차례 |

■ 표차례

표1. 중 · 고등학교 학교 및 학생 수	5
표2. 연도별 표본설계	5
표3. 조사항목(2016년)	6
표4. 연도별 조사 참여율	10
표5. 시 · 도별 조사 참여율(2016년)	10

■ 그림차례

그림1. 추진체계	3
그림2. 조사수행절차	7
그림3. 현재 흡연율 추이	15
그림4. 주1일 이상 가정 내 간접흡연 노출률 추이	15
그림5. 현재 음주율 추이	17
그림6. 위험 음주율 추이	17
그림7. 하루60분 주5일 이상 신체활동 실천율 추이	19
그림8. 주3일 이상 근력강화운동 실천율 추이	19
그림9. 1일 1회 이상 과일 섭취율 추이	21
그림10. 1일 2회 이상 우유 섭취율 추이	21
그림11. 주3회 이상 패스트푸드 섭취율 추이	21
그림12. 주3회 이상 탄산음료 섭취율 추이	21
그림13. 부적절한 체중감소방법 시도율 추이	22
그림14. 신체이미지 왜곡 인지율 추이	22
그림15. 스트레스 인지율 추이	23
그림16. 우울감 경험률 추이	23
그림17. 안전벨트 미착용률 추이	24
그림18. 학교에서 점심식사 후 치솔질 실천율 추이	25
그림19. 성관계 경험률 추이	26

| 결과표 차례 |

결과표1. 일반적 특성	30
결과표2. 평생 흡연 경험률	32
결과표3. 현재 흡연율	36
결과표4. 매일 흡연율	40
결과표5. 월 20일 이상 흡연율	44
결과표6. 하루 10개비 이상 흡연율	48
결과표7. 중1 학생의 중학교 입학 전 흡연 경험률	52
결과표8. 처음 흡연 경험 연령	52
결과표9. 매일 흡연 시작 연령	52
결과표10. 평생 흡연 경험자의 처음 흡연 이유	54
결과표11. 현재 흡연자의 주된 흡연 장소	55
결과표12. 주1일 이상 가정 내 간접흡연 노출률	56
결과표13. 현재 흡연자의 금연시도율	60
결과표14. 금연 시도자의 금연 시도 이유	62
결과표15. 현재 흡연자의 담배를 구하는 방법	63
결과표16. 현재 흡연자의 담배 구매 용이성	64
결과표17. 구매 시도자의 담배 구매 용이성	68
결과표18. 연간 흡연예방 교육 경험률	72
결과표19. 연간 금연홍보 인지율	74
결과표20. 월간 담배광고 노출률	78
결과표21. 전자담배 평생 사용률	80
결과표22. 전자담배 현재 사용률	82
결과표23. 전자담배 경험시기 및 연령	84
결과표24. 전자담배 사용 이유	86
결과표25. 전자담배 니코틴용액 구매방법	87
결과표26. 평생 음주 경험률	88
결과표27. 현재 음주율	92
결과표28. 중1 학생의 중학교 입학 전 음주 경험률	96
결과표29. 처음 음주 경험 연령	96

| 결과표 차례 |

결과표30. 위험음주율	98
결과표31. 현재 음주자의 위험음주율	102
결과표32. 문제음주율	106
결과표33. 현재 음주자의 문제음주율	110
결과표34. 현재 음주자의 술을 구하는 방법	114
결과표35. 현재 음주자의 주류 구매 용이성	116
결과표36. 구매 시도자의 주류 구매 용이성	120
결과표37. 연간 음주예방 교육 경험률	124
결과표38. 주3일 이상 격렬한 신체활동 실천율	126
결과표39. 하루60분 주5일 이상 신체활동 실천율	130
결과표40. 주3일 이상 근력강화운동 실천율	134
결과표41. 주중 학습목적 앉아서 보낸 시간	138
결과표42. 주중 학습목적 이외 앉아서 보낸 시간	139
결과표43. 주말 학습목적 앉아서 보낸 시간	140
결과표44. 주말 학습목적 이외 앉아서 보낸 시간	141
결과표45. 규칙적 참여 스포츠활동팀 분포	142
결과표46. 신체활동 미실천 이유	144
결과표47. 주5일 이상 아침식사 결식률	146
결과표48. 1일 1회 이상 과일 섭취율	150
결과표49. 1일 3회 이상 채소 섭취율	154
결과표50. 1일 2회 이상 우유 섭취율	158
결과표51. 주3회 이상 패스트푸드 섭취율	162
결과표52. 주3회 이상 탄산음료 섭취율	166
결과표53. 탄산음료 섭취 빈도	170
결과표54. 단맛음료 섭취 빈도	171
결과표55. 고카페인 음료 섭취 빈도	172
결과표56. 음료를 마시는 이유	173
결과표57. 연간 영양 및 식사습관 교육 경험률	174
결과표58. 비만을	176

| 결과표 차례 |

결과표59. 과체중률	180
결과표60. 정상체중률	184
결과표61. 월간 체중감소 시도율	188
결과표62. 월간 체중증가 시도율	192
결과표63. 월간 체중유지 시도율	196
결과표64. 월간 체중감소 시도자의 부적절한 체중감소방법 시도율	200
결과표65. 신체이미지 왜곡 인지율	204
결과표66. 스트레스 인지율	208
결과표67. 우울감 경험률	212
결과표68. 자살 생각률	216
결과표69. 자살 계획률	220
결과표70. 자살 시도율	222
결과표71. 자살 시도 후 병원 치료 경험률	224
결과표72. 자살 시도 후 병원 치료 경험률(자살 시도자)	225
결과표73. 주중 평균수면시간	226
결과표74. 주중 수면시간 분포	230
결과표75. 주관적 수면 충족률	236
결과표76. 앞좌석 안전벨트 미착용률	240
결과표77. 뒷좌석 안전벨트 미착용률	244
결과표78. 고속버스 안전벨트 미착용률	248
결과표79. 학교 손상으로 인한 병원 치료 경험률	252
결과표80. 이어폰 또는 핸드폰 사용으로 인한 손상 병원 치료 경험률	254
결과표81. 학교 안전교육 경험률	256
결과표82. 학교에서 점심식사 후 칫솔질 실천율	258
결과표83. 연간 실란트(치아홈메우기) 경험률	262
결과표84. 연간 스케일링 경험률	266
결과표85. 연간 구강질환 증상 경험률	270
결과표86. 운동이나 사고로 인한 치아 파절률	274
결과표87. 연간 구강보건교육 경험률	276

| 결과표 차례 |

결과표88. 주관적 구강건강 인지율	278
결과표89. 학교에서 식사 전 비누이용 손씻기 실천율	280
결과표90. 학교에서 화장실 사용 후 비누이용 손씻기 실천율	284
결과표91. 집에서 식사 전 비누이용 손씻기 실천율	288
결과표92. 집에서 화장실 사용 후 비누이용 손씻기 실천율	292
결과표93. 연간 개인위생 교육 경험률	296
결과표94. 성관계 경험률	298
결과표95. 중1 학생의 중학교 입학 전 성관계 경험률	300
결과표96. 성관계 시작 연령	300
결과표97. 성관계 경험자의 피임 실천율	302
결과표98. 임신 경험률	302
결과표99. 인공임신중절수술 경험률	302
결과표100. 연간 성교육 경험률	304
결과표101. 천식 의사진단율	306
결과표102. 알레르기비염 의사진단율	310
결과표103. 아토피피부염 의사진단율	314
결과표104. 평생 약물 경험률	318
결과표105. 주중 학습목적 인터넷 사용 시간	320
결과표106. 주중 학습목적 이외 인터넷 사용 시간	322
결과표107. 주말 학습목적 인터넷 사용 시간	324
결과표108. 주말 학습목적 이외 인터넷 사용 시간	326
결과표109. 주관적 건강 인지율	328



청소년건강행태온라인조사 개요

I. 조사개요

II. 자료분석

III. 참여현황

1 조사목적

청소년건강행태온라인조사는 우리나라 청소년의 흡연, 음주, 비만, 식생활, 신체활동 등의 건강행태를 파악하기 위해 중1~고3 학생을 대상으로 실시하는 익명성 자기기입식 온라인조사이다.

본 조사는 국민건강증진법(제19조)을 근거로 실시하는 정부 승인통계조사(승인번호 117058호)이며 2005년부터 매년 수행하고 있다.

조사 목적은 우리나라 청소년의 건강행태 통계를 산출하는 것이며, 통계 자료는 청소년 건강정책과 건강증진사업의 기획 및 평가에 필요한 기초자료로 활용되고 있다.

2 추진체계

본 조사는 교육부, 보건복지부, 질병관리본부가 직접 수행하였으며, 효율적인 조사 수행과 건강행태 영역별 전문성을 확보하기 위하여 조정위원회, 운영위원회, 분과 자문위원회를 운영하고 있다(그림1).

운영위원회는 교육부, 시·도 교육청, 질병관리본부 담당자로 구성되었으며, 조사 운영, 표본학교 관리를 하고 있다.

분과 자문위원회는 설문문항, 지표, 조사결과에 대한 자문을 하고 있으며, 조정위원회에서는 각 분과에서 논의한 내용에 대한 자문 및 조정을 하고 있다.

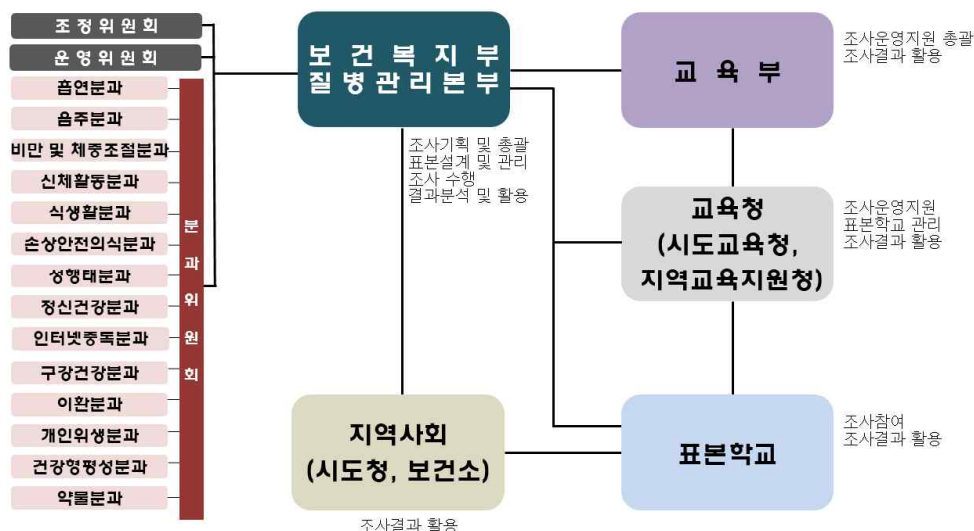


그림1. 추진체계

3 조사대상

제12차(2016년) 청소년건강행태온라인조사의 목표모집단은 2016년 4월 기준의 전국 중·고등학교 재학생으로 정의하였다(표1).

표본설계를 위한 추출틀은 2015년 4월 기준의 전국 중·고등학교 자료를 사용하였으며, 고등학교 유형은 추출틀 분류에 근거하여 일반계고(일반고, 자율고, 과학고, 외국어고·국제고, 예술고·체육고)와 특성화계고(특성화고, 마이스터고)로 구분하여 사용하였다.

표본 추출과정은 모집단 층화, 표본배분, 표본 추출 단계로 나눌 수 있다.

모집단 층화 단계에서는 표본오차를 최소화하기 위해 44개 지역군과 학교급(중학교, 일반계고, 특성화계고)을 층화변수로 사용하여 모집단을 132개 층으로 나누었다. 44개 지역군은 17개(2015년부터 세종시 포함) 시·도내의 시·군·구를 대도시, 중소도시와 군지역으로 분류한 후, 지리적 접근성, 학교수 및 인구수, 생활환경, 흡연율, 음주율 등을 고려하여 분류하였다(표2).

표본배분 단계에서는 표본크기를 중학교 400개교, 고등학교 400개교로 배분한 후, 17개 시·도별로 중·고등학교 각각 5개씩 우선 배분하였다. 층화변수별 모집단 구성비와 표본 구성비가 일치하도록 비례배분법을 적용하여 시·도, 도시 규모(대도시, 중소도시, 군지역), 지역군, 중학교는 남/여/남녀공학, 고등학교는 남/여/남녀공학, 일반계고/특성화계고에 따라 표본학교수를 배분하였다.

표본추출은 층화집락추출법이 사용되었으며, 1차 추출단위는 학교, 2차 추출단위는 학급으로 하였다. 1차 추출은 층별로 모집단의 학교 명부를

정렬한 후 추출간격을 산정하여 계통추출법으로 표본학교를 선정하였다. 2차 추출은 선정된 표본학교에서 학년별로 1개 학급을 무작위로 추출하였다. 표본학급으로 선정된 학급의 학생전원을 조사하였으며, 장기결석, 특수아동 및 문자해독 장애 학생은 표본학생에서 제외하였다.

2016년 표본 추출 시 다음과 같은 사항을 고려하였다.

첫째, 선정된 표본학교 중 전교생수가 50명 미만, 폐교 예정 및 장기간 휴교 중인 학교는 동일 층 내에서 지리적으로 인근에 위치하면서 특성이 유사한 학교로 대체하였다.

둘째, 지역군별로 빈도수가 적은 특성화계 고등학교인 경우 과소추출 가능성이 있으나 모수 추정 시 가중치로 보완하였다.

셋째, 표본학급 선정 시, 고등학교의 경우는 고등학교 유형별로 인문/자연반, 진학/직업반을 고려한 후 일반계 고등학교의 경우는 인문/자연반을 고려하여 진학반 중 1개 학급을 무작위로 선정하였으며, 특성화계 고등학교의 경우는 전공 분야별로 학급을 구분한 경우가 있어, 이를 고려하여 1개 학급을 선정하였다.

참고문헌

1. 교육부. 전국 중·고등학교 및 학생 수, 2015~2016.
2. 질병관리본부. 청소년건강행태온라인조사 2016년 표본설계, 2016.

표1. 중·고등학교 학교 및 학생 수

시·도	모집단(2016년)		표본(2016년)	
	학교 수(개교)	학생 수(명)	학교 수(개교)	학생 수(명)
계	5,612	3,185,712	798	65,528
서울	702	536,286	118	9,567
부산	318	191,051	51	3,979
대구	219	164,816	42	3,292
인천	260	177,940	44	3,724
광주	157	113,126	31	2,676
대전	150	103,876	30	2,682
울산	119	79,351	26	2,114
세종	31	13,817	15	1,012
경기	1,089	814,765	159	13,990
강원	279	96,779	30	2,224
충북	211	100,175	30	2,453
충남	304	131,887	36	2,990
전북	342	126,570	36	3,060
전남	405	119,043	36	2,820
경북	483	157,632	44	3,335
경남	468	215,294	52	4,132
제주	75	43,304	18	1,478

※자료원: 전국 중·고등학교 및 학생 수(2016), 교육부

표2. 연도별 표본설계

구분	'05~'07년	'08~'10년	'11~'13년	'14년	'15년	'16년
층(strata)	192개 ※64개 지역군 분류 기준: 지리적 접근성, 학교수 및 인구수 유사성, 경제 활동 참가율	135개 ※45개 지역군 분류 기준: 지리적 접근성, 학교수 및 인구수, 생활 환경, 흡연율, 음주율 등	129개 ※43개 지역군 분류 기준: 지리적 접근성, 학교수 및 인구수, 생활 환경, 흡연율, 음주율 등		132개 ※44개 지역군 분류 기준: 지리적 접근성, 학교수 및 인구수, 생활 환경, 흡연율, 음주율 등	
도시 규모*	대도시 76개	대도시 78개: 2개 중소도시를 대도시로 변경 ¹⁾	대도시 78개	대도시 78개	대도시 79개: 세종시 포함	대도시 79개
	중소도시 75개	중소도시 83개: 8개 군지역을 중소도시로 변경 ²⁾	중소도시 95개: 14개 군지역을 중소도시로 변경 ³⁾ , 통합창원시 반영	중소도시 92개: 세종시(연기군) 제외, 제주 통합 반영 ⁴⁾	중소도시 91개: 통합청주시(청주시, 청원군) 반영	중소도시 84개
	군지역 83개	군지역 73개	군지역 59개	군지역 59개	군지역 59개	군지역 66개: 7개 중소도시를 군지역으로 변경 ⁵⁾
표본 학교	동일한 800개 표본학교 3년 조사('05~'07년, '08~'10년) ※단, '08년의 경우 '05~'07년 표본의 30%('09년에 교체) 유지, 70% 신규		연도별 800개 표본학교 1년 조사			

* 도시규모는 표본설계상의 구분으로 대도시(특별시 및 광역시, 경기도의 일부 시), 중소도시(대도시를 제외한 시 및 일부 군지역), 군지역으로 분류

1) 고양시, 부천시

2) 연천군, 가평군, 양평군, 여주군, 연기군, 금산군, 태안군, 홍성군

3) 청원군, 부여군, 청양군, 예산군, 서천군, 당진군, 완주군, 부안군, 고창군, 진안군, 장수군, 임실군, 순창군, 무주군

4) 제주시·북제주군 통합, 서귀포시·남제주군 통합 반영

5) 부여군, 청양군, 태안군, 예산군, 홍성군, 서천군, 금산군

4 조사내용

2016년 조사는 흡연, 음주, 신체활동, 식생활, 비만 및 체중조절, 정신건강, 손상 및 안전의식, 구강건강, 개인위생, 성행태, 아토피·천식, 인터넷 중독, 건강형평성 등 15개 영역, 117개 문항을 조사하였으며, 102개 지표를 산출하였다(표3).

조사 문항은 2005년 11개 영역 92개 문항에서

시작하여, 2006년 건강형평성, 2007년 아토피·천식, 2008년 인터넷중독, 2012년 폭력을 추가하였고, 2013년은 학교 손상 현황을 조사하였다. 2014~2016년에는 흡연행태 원인 파악을 위한 환경요인을 추가로 조사하였다.

각 영역별 설문문항 및 지표는 국내외 자료를 근거로, 각각의 분과 자문위원회를 통해 개발되었다.

표3. 조사항목(2016년)

영역	문항수	조사 내용	지표수
합계	117	-	102
흡연	22	평생/월간 흡연 경험, 평생/월간 전자담배 경험, 처음 흡연이유, 처음 흡연 경험 연령, 매일 흡연 시작 연령, 월간 흡연량, 담배피는 장소, 담배구매방법, 담배구매용이성, 금연시도경험, 금연이유, 간접흡연, 금연홍보인지, 부모/가족/친구 흡연, 학교에서 흡연예방교육, 담배광고노출, 전자담배경험시기, 전자담배사용이유, 니코틴용액구매방법	23
음주	8	평생 음주 경험, 현재 음주, 처음 음주 경험 연령, 월간음주량, 문제음주, 주류 구매방법, 주류구매용이성, 학교에서 음주예방 교육	9
신체활동	10	하루60분이상 신체활동, 격렬한 신체활동, 근력강화운동, 걷기 일수/시간, 주중/주말 앉아서 보내는 시간, 체육시간 준수, 스포츠팀 활동팀, 신체활동 미실천이유	9
식생활	12	아침 결식, 과일/채소/우유 섭취, 탄산음료/고카페인음료/단맛나는음료/패스트푸드 섭취, 학교에서 영양교육, 음료섭취 이유, 주섭취 음료/패스트푸드	11
비만 및 체중조절	5	신장, 체중, 월간 체중조절, 월간 부적절한 체중감소방법 시도, 신체이미지 왜곡 인지	8
정신건강	10	스트레스 인지, 주관적 수면 충족, 주중/주말 수면시간, 우울감 경험, 자살 생각, 자살 계획, 자살 시도, 자살 시도로 병원 치료경험, 주관적 행복감	8
손상 및 안전의식	4	안전벨트 착용(승용차, 택시 앞/뒷좌석, 고속버스), 학교 손상으로 인한 병원치료, 학교에서 안전교육 경험, 이어폰 및 핸드폰 사용으로 인한 손상	6
구강건강	8	주관적 구강건강 , 하루동안 칫솔질, 학교에서 점심식사 후 칫솔질 실천, 구강용품사용, 실란트(치아홈메우기)경험, 스케일링경험, 구강증상경험, 학교에서 구강교육경험	7
개인위생	2	학교/집에서 식사 전/화장실 사용 후, 외출 후 비누이용 손씻기 실천, 학교에서 개인 위생교육 경험	5
성행태	9	성관계 경험, 음주후 성관계 경험, 성관계 시작 연령, 피임(경험, 방법), 임신 경험, 인공임신중절수술 경험, 성병경험, 학교에서 성교육 경험	7
아토피·천식	6	천식/알레르기비염/아토피피부염 의사진단	3
약물	2	평생 약물 경험, 현재 약물 사용	1
인터넷중독	1	주중/주말 학습목적 및 학습목적 이외 인터넷 사용 경험 및 시간	4
건강형평성	16	성별, 태어난 연도/월, 가족구성원, 친부모/양부모와의 거주여부, 친부모 학력, 친부모 태어난 나라, 주관적 학업성적, 주관적 경제상태, 현재 거주형태, 가족/친구/선생님과의 관계, 아르바이트경험, 일주일 평균운동, 학년	-
폭력	1	폭력으로 인한 병원 치료 경험	-
기타	1	주관적 건강 인지	1

※2016년에 추가된 항목은 진하게 표시

5 조사방법

조사 실시 이전에 표본학교 선정, 표본학교 조사 지원 담당교사 선정 및 교육, 학생현황 등록, 표본 학급 선정, 조사일정 등록을 실시하였다.

표본학교의 조사지원 담당교사는 표본학교장이 선정(보건교사, 체육교사, 보건담당교사, 일반 교사 등)하였으며, 조사관련 교육을 받은 후 표본 학교의 전체 학급별 특성 및 남녀 학생 수 등의 정보를 온라인에 등록하였다. 이 자료를 근거로 표본학교의 표본학급이 선정되었고, 조사지원 담당교사는 조사날짜 및 시간을 온라인에 등록 하였다.

조사 당일 조사지원 담당교사는 인터넷이 가능한 학교 컴퓨터실로 표본학급 학생을 인솔하여 1인 1대 컴퓨터를 배정하고, 무작위로 자리를 배치 하였다. 조사지원 담당교사는 학생 1명당 1장의

학생용 안내문(부록1)을 배부한 후 조사 필요성 및 참여방법을 설명하였으며(동영상 상영 또는 조사지침 파워포인트 자료로 설명), 표본학급 학생은 안내문에 인쇄되어 있는 참여번호로 홈페이지에 접속하여 설문에 참여하였다.

조사지원 담당교사는 조사지침에 따라(표본 학급 담임교사 입실 불가능, 학생들이 사용하는 컴퓨터 화면 보기 금지, 설문문항 질문에 관한 답변 금지 등) 조사를 주관하였다.

조사 전체 과정은 수업시간 45~50분 동안 진행 되었다.

조사 완료 후 조사지원 담당교사는 조사 당시 상황(컴퓨터실에 입실한 학생수, 컴퓨터실에 입실 하였으나 조사를 못한 학생수 등)에 관해 온라인 으로 보고하였다. 이 자료는 가중치 산출 자료로 활용되었다.

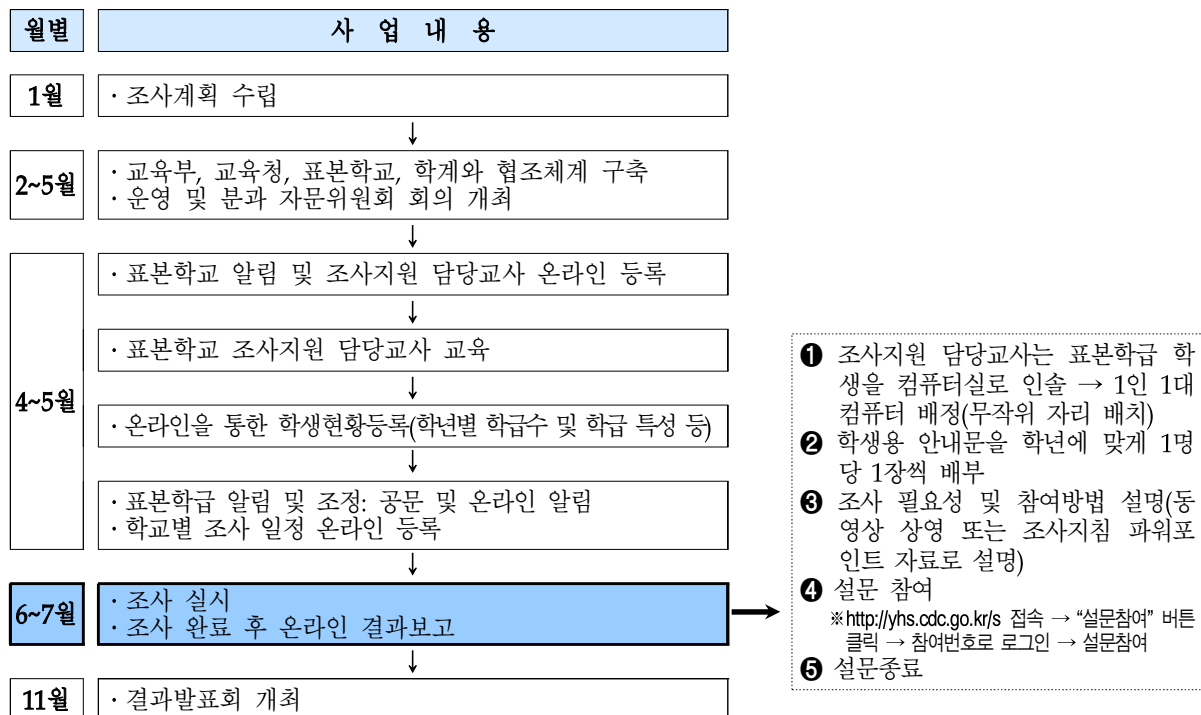


그림2. 조사수행절차

1 자료정제

1) 논리적 오류

학년, 설문문항간, 성별 논리적 오류에 대해 교차표 분석을 통해 논리적 오류를 검토하였다.

학년 논리적 오류는 참여번호의 학년코드와 학년 설문문항간의 불일치에서 발생하였으며, 동일한 학교 내에서 학년별 조사시간대를 비교하여 같은 시간대의 학년 값으로 대체하였다.

설문문항간의 논리적 오류는 흡연, 음주, 성관계 경험시기와 학년문항간의 불일치에서 발생하였으며, 현재 학년보다 높은 경우를 결측 처리하였다. 동성 성관계 경험만 있는 경우에는 임신, 인공임신중절수술 경험이 있는 경우를 결측 처리하였다.

성별 논리적 오류는 남학교, 여학교와 성별 설문문항간의 불일치에서 발생하였으며, 남학교인데 여학생으로 응답한 경우는 남학생으로 값을 대체하였고, 여학교인데 남학생이라 응답한 경우는 여학생으로 값을 대체하였으며, 성별에 따른 분기형 문항(임신)을 '해당사항 없음(9999)' 또는 결측 처리하였다.

2) 이상값

신장, 체중, 체질량지수는 성별, 학년별로 (평균 $\pm 3 \cdot$ 표준편차) 범위를 벗어나는 값을 이상치로 간주하여 결측 처리하였다. 신장과 체중은 둘

중 하나라도 이상치 범위에 속하면 둘 다 결측 처리하였다.

만나이는 12세 미만이거나 19세 이상인 경우 이상치로 간주하여 결측 처리하였다.

주중 일어난 시각은 연도별 분포 및 중·고등학생들의 일반적인 생활양식을 고려하여 오전 4시 이전, 오전 9시 이후를 이상치로, 주중 잠자는 시각은 오전 4시~오후 8시를 이상치로 간주하여 결측 처리하였다. 주중 일어난 시각과 주중 잠자는 시각 중 하나라도 이상치 범위에 속하면 둘 다 결측 처리하였다.

3) 무응답

개체 무응답은 대상자가 조사에 참여하지 않음으로써 모든 조사항목에 결측값을 갖는 경우이며, 이는 가중치 산출 시 응답률에 반영하였다. 항목 무응답은 조사에 참여하였으나 일부 문항을 응답하지 않은 경우이며, 본 조사에서는 응답을 하지 않는 경우 다음 설문문항으로 넘어가지 않는 온라인조사 시스템을 이용하였기 때문에 조사 원자료에서는 항목 무응답이 없으나, 논리적 오류 및 이상값인 자료에 대한 결측처리로 인해 일부 문항의 무응답이 발생하였으며, 항목 무응답률이 2%이내로 낮아 무응답 대체를 하지 않고 결과를 산출하였다.

2 가중치

대표성 있는 표본을 위해 층화, 군집, 다단계 표본추출 등의 단계를 거친 복합표본 설계를 하였으며, 조사에 참여한 학생이 우리나라 청소년을 대표하도록 가중치를 부여하여 청소년의 건강 행태 수준을 추정하였다.

가중치는 추출률, 응답률, 모집단의 인구구조를 반영하여 계산하였다. 추출률 역수와 응답률 역수를 곱한 후 성별, 학교급별(중학교, 일반계고, 특성화계고), 학년별 가중치의 합이 2016년 4월 기준 전국 중·고등학생 수와 같도록 가중치를 조정하였다.

가중치를 계산하는 단계는 다음과 같다.

가중치는 추출률 역수와 응답률 역수를 곱한 것에 가중치 사후보정률을 곱한 값이다.

$$\text{가중치} = \frac{1}{\text{추출률}} \times \frac{1}{\text{응답률}} \times \text{가중치 사후보정률}$$

추출률은 표본설계의 표본추출과정을 반영하여 계산되며, 표본학교 추출률과 표본학급 추출률의 곱으로 계산된다. 추출률은 모집단을 대표하도록 추출률 역수로 계산하였다.

$$\begin{aligned} \frac{1}{\text{추출률}} &= \frac{1}{\text{학교추출률}} \times \frac{1}{\text{학급추출률}} \\ &= \frac{\text{모집단 학교수}}{\text{표본학교 수}} \times \frac{\text{표본학교 학년별 학급수}}{\text{표본학교 수}} \end{aligned}$$

응답률은 표본학교 학년별 응답률을 사용하였으며, 표본학교 학년별 대상자수(조사 당일 기준 출석부상 학생수) 중 조사에 참여한 대상자의 비율로 계산하였다. 조사에 참여한 학년별 학생을 대표하도록 응답률 역수로 계산하였다.

$$\frac{1}{\text{응답률}} = \frac{\text{표본학교 학년별 대상자수}}{\text{표본학교 학년별 응답자수}}$$

가중치 사후보정률은 지역군내 성별, 학교급별(중학교, 일반계고, 특성화계고), 학년별 가중치 합이 2016년 4월 기준 전국 중·고등학생 수와 같도록 계산하였다.

$$\text{가중치 사후보정률} = \frac{\text{모집단의 지역군내 성별, 학교급별, 학년별 해당 학생수}}{\text{지역군내 성별, 학교급별, 학년별 가중치의 합}}$$

극단가중치 검토를 위해 사후보정한 가중치의 1사분위수(Q1), 3사분위수(Q3), 사분위수 범위(IQR=Q3-Q1) 값을 이용하며, (Q1-2×IQR, Q3+2×IQR) 범위를 벗어나는 경우를 극단가중치로 정의하였다. 이에 해당하는 가중치를 상한(Q3+2×IQR) 또는 하한(Q1-2×IQR) 값으로 대체하는 가중치 절사를 실시한 후 가중치의 합이 2016년 4월 기준 전국 중·고등학생 수와 같도록 가중치를 재조정하였다.

이로 인해 중학교 응답자수 32,219명, 고등학교 응답자수 33,309명이 2016년 4월 기준 전국 중학생 1,446,247명, 전국 고등학생 1,739,465명을 대표하였다.

참고문헌

1. 교육부. 전국 중·고등학교 및 학생 수, 2015~2016.
2. 질병관리본부. 청소년건강행태온라인조사 2016년 표본설계, 2016.

III

참여현황

제12차(2016년) 조사는 중학교 400개교, 고등학교 400개교 총 800개교의 67,983명을 대상으로 조사하였으며, 798개교, 65,528명이 조사에 참여하여 96.4% 참여율을 보였다.

대상자수는 조사당일 기준의 출석부상의 학생수를 의미하며, 표본학급 학생 중에서 장기결석, 특수아동, 문자해독장애 학생은 조사 대상자에서 제외하였다.

표4. 연도별 조사 참여율

연도	학교(단위: 개교)			학생(단위: 명)		
	대상자수	참여자수	참여율(%)	대상자수	참여자수	참여율(%)
제1차(2005년)	800	799	99.9	65,482	58,727	89.7
제2차(2006년)	800	799	99.9	78,593	71,404	90.9
제3차(2007년)	800	798	99.8	78,834	74,698	94.8
제4차(2008년)	800	796	99.5	79,099	75,238	95.1
제5차(2009년)	800	800	100.0	76,937	75,066	97.6
제6차(2010년)	800	800	100.0	74,980	73,238	97.7
제7차(2011년)	800	800	100.0	79,202	75,643	95.5
제8차(2012년)	800	797	99.6	76,980	74,186	96.4
제9차(2013년)	800	799	99.9	75,149	72,435	96.4
제10차(2014년)	800	799	99.9	74,167	72,060	97.2
제11차(2015년)	800	797	99.6	70,362	68,043	96.7
제12차(2016년)	800	798	99.8	67,983	65,528	96.4

표5. 시·도별 조사 참여율(2016년)

지역	대상자수(명)	참여자수(명)	참여율(%)
계	67,983	65,528	96.4
서울	9,950	9,567	96.2
부산	4,126	3,979	96.4
대구	3,392	3,292	97.1
인천	3,813	3,724	97.7
광주	2,787	2,676	96.0
대전	2,774	2,682	96.7
울산	2,198	2,114	96.2
세종	1,039	1,012	97.4
경기	14,546	13,990	96.2
강원	2,311	2,224	96.2
충북	2,537	2,453	96.7
충남	3,071	2,990	97.4
전북	3,211	3,060	95.3
전남	2,985	2,820	94.5
경북	3,448	3,335	96.7
경남	4,265	4,132	96.9
제주	1,530	1,478	96.6



청소년 주요 건강 통계

1. 흡 연
2. 음 주
3. 신체활동
4. 식생활
5. 비만 및 체중조절
6. 정신건강
7. 손상 및 안전의식
8. 구강건강
9. 성행태

청소년 주요 건강 통계

1. 흡 연
2. 음 주
3. 신체활동
4. 식생활
5. 비만 및 체중조절
6. 정신건강
7. 손상 및 안전의식
8. 구강건강
9. 성행태

흡연율

현재 흡연율은 남학생 9.6%로 여학생 2.7%보다 높았고, 고등학생(남 14.7%, 여 3.8%)이 중학생(남 3.5%, 여 1.3%)에 비해 높았으며, 고학년(고3 남 19.1%, 여 4.3%)일수록 높았다(그림3, 결과표3). 남녀학생 모두 지속적으로 감소경향이며, 조사 이래 최초로 남학생 흡연율은 10%미만으로 낮아졌다.

매일 흡연율은 남학생 4.9%로 여학생 1.0%보다 높았고, 고등학생(남 8.2%, 여 1.6%)이 중학생(남 1.0%, 여 0.3%)에 비해 높았으며, 고학년(고3 남 12.4%, 여 2.1%)일수록 높았다(결과표4).

처음 담배를 피우게 된 주된 이유는 호기심으로(53.3%), 친구의 권유로(26.2%), 선배, 형(오빠), 누나(언니)의 권유(7.3%) 순이었다(결과표10).

현재 흡연을 하는 학생이 담배를 구하는 방법은 중학생의 경우 친구, 선배에게 얻어서(45.0%), 편의점이나 가게 등에서 직접 사서(27.5%), 집, 친구 집에 있는 담배를 피우는 경우(15.5%)가 많았고, 고등학생은 편의점이나 가게 등에서 직접 사서(53.8%), 친구, 선배에게 얻어서(31.3%), 집, 친구 집에 있는 담배를 피우는 경우(9.0%)가 많았다(결과표15).

청소년보호법에서 청소년에게 담배 판매를 금지하고 있으나, 편의점이나 가게 등에서 담배를 사려고 시도 한 학생 중 구매할 수 있었던 남학생은 73.4%, 여학생은 64.7%이며, 고등학생(남 79.3%, 여 71.1%)이 중학생(남 50.4%, 여 48.2%)에 비해 높았다. 중·고등학교 남녀학생 모두 2015년에 비해 감소

하였으며 특히 여학생에서 큰 폭으로 감소하였지만 여전히 담배를 사려고 할 때 살 수 있었다(결과표17).

전자담배 사용률

전자담배 평생 사용률은 8.6%, 현재 사용률은 2.5%로 2015년에 비해 각각 1.5%p씩 감소하였다(결과표21, 22).

전자담배를 사용하는 이유는 호기심(22.1%), 담배보다 덜 해로울 것 같아서(21.1%), 맛이 더 좋아서(10.8%), 금연에 도움이 될 것 같아서(10.7%), 향이 좋아서(10.4%) 순으로 나타났다(결과표24).

간접흡연 노출률

최근 7일 동안 집안에서 가족이나 손님 등이 담배를 피울 때 그 근처에 같이 있는 적이 있는 남학생은 28.4%(중학생 28.2%, 고등학생 28.6%), 여학생 29.9%(중학생 31.0%, 고등학생 28.9%)로 2015년과 유사한 수준이었다(그림4, 결과표12).

흡연예방 교육 경험률

최근 12개월 동안 학교에서 흡연예방 및 금연 교육을 받은 남학생은 63.8%(중학생 69.5%, 고등학생 59.1%), 여학생 66.9%(중학생 73.5%, 고등학생 61.5%)이었고, 중·고등학교 남녀학생 모두 2015년에 비해 증가하였다(결과표18).

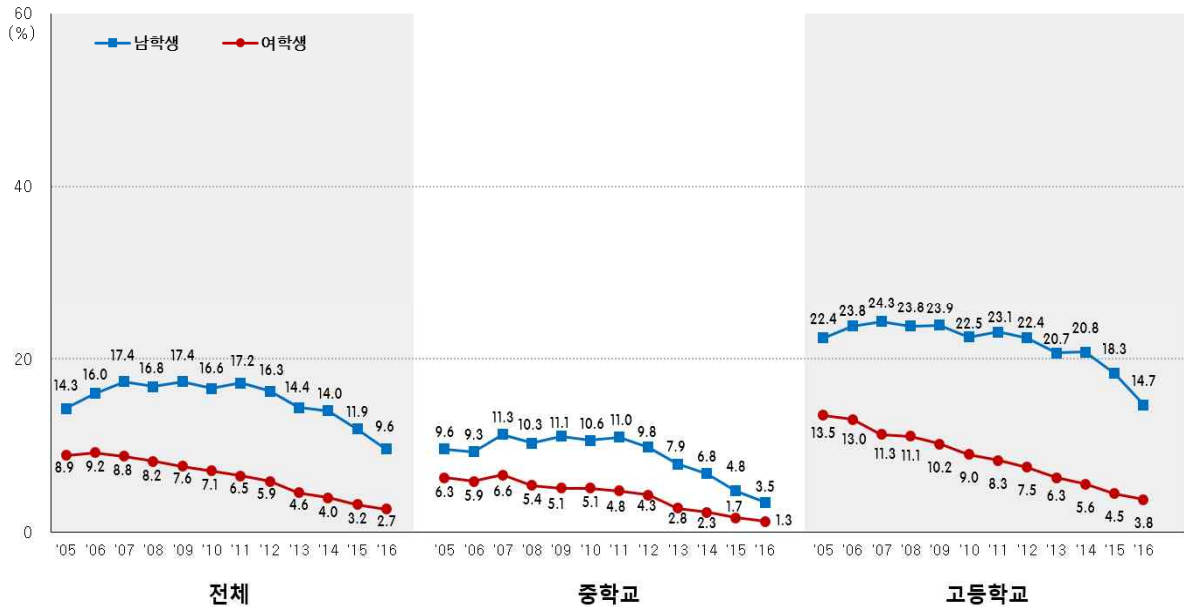


그림3. 현재 흡연을 추이

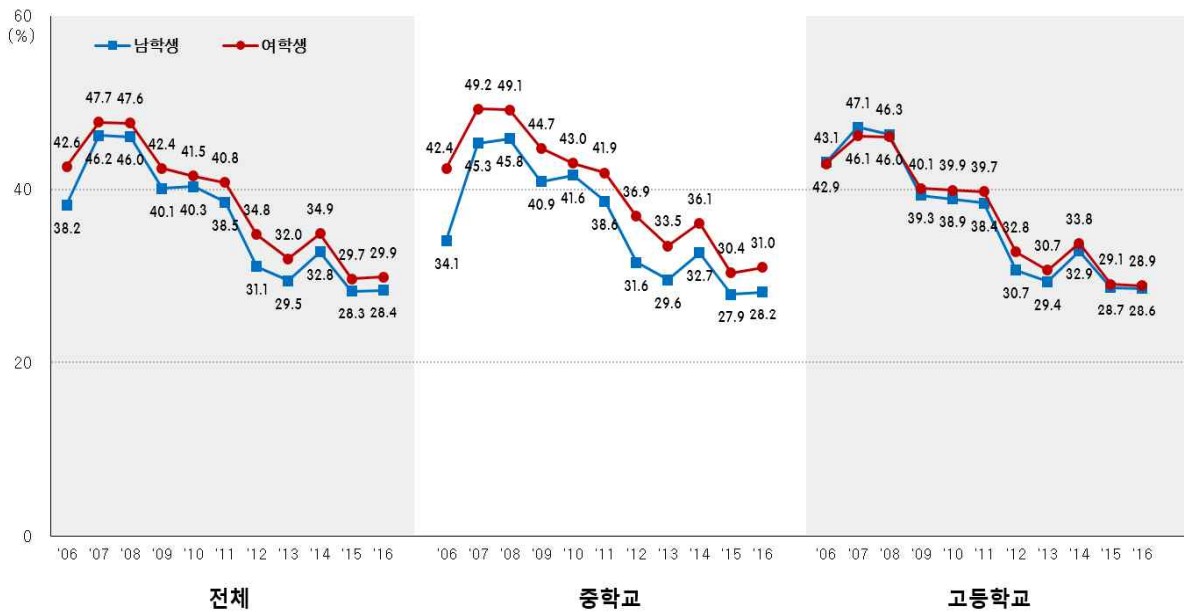


그림4. 주1일 이상 가정 내 간접흡연 노출률 추이

※현재 흡연율: 최근 30일 동안 1일 이상 흡연한 사람의 비율

※주1일 이상 가정 내 간접흡연 노출률: 최근 7일 동안 학생의 집안에서 다른 사람(가족이나 손님 등)이 담배를 피울 때 그 근처에 같이 있는 적이 있는 사람의 비율

음주율

현재 음주율은 남학생 17.2%로 여학생 12.5%보다 높았으며, 고등학생(남 25.3%, 여 18.3%)이 중학생(남 7.5%, 여 5.5%)에 비해 높았다(그림5, 결과표27). 중·고등학교 남녀학생 모두 감소경향이었다.

위험음주율은 남학생 8.5%로 여학생 6.5%보다 높았으며, 고등학생(남 14.0%, 여 10.4%)이 중학생(남 1.7%, 여 1.9%)에 비해 높았다(그림6, 결과표30). 남녀학생 모두 2013년 이후 큰 변화가 없었다.

문제음주율은 남학생 6.2%로 여학생 4.4%보다 높았으며, 고등학생(남 10.2%, 여 6.9%)이 중학생(남 1.4%, 여 1.4%)에 비해 높았다(결과표32). 중·고등학교 남녀학생 모두 감소경향이었다.

현재 음주를 하는 학생이 술을 구하는 방법은 중학생은 성인으로부터 얻어서(28.8%), 집, 친구 집에 있는 술을 마신 경우(24.7%)가 많았고, 고등학생은 편의점이나 가게 등에서 직접 구매한 경우(36.6%), 집, 친구 집에 있는 술을 마신 경우(23.9%)가 많았다(결과표34).

청소년보호법에서 청소년에게 주류 판매를 금지하고 있으나, 편의점이나 가게 등에서 술을 사려고 시도한 학생 중 구매할 수 있었던 남학생은 71.8%, 여학생은 73.3%이었다. 중·고등학교 남녀학생 모두 2015년에 비해 감소하였다(결과표36).

음주예방 교육 경험률

최근 12개월 동안 학교에서 술(알코올)에 관한 교육을 받은 남학생은 39.5%(중학생 47.5%, 고등학생 32.8%), 여학생은 38.1%(중학생 46.1%, 고등학생 31.4%)이었고, 중·고등학교 남녀학생 모두 2015년에 비해 증가하였다(결과표37).

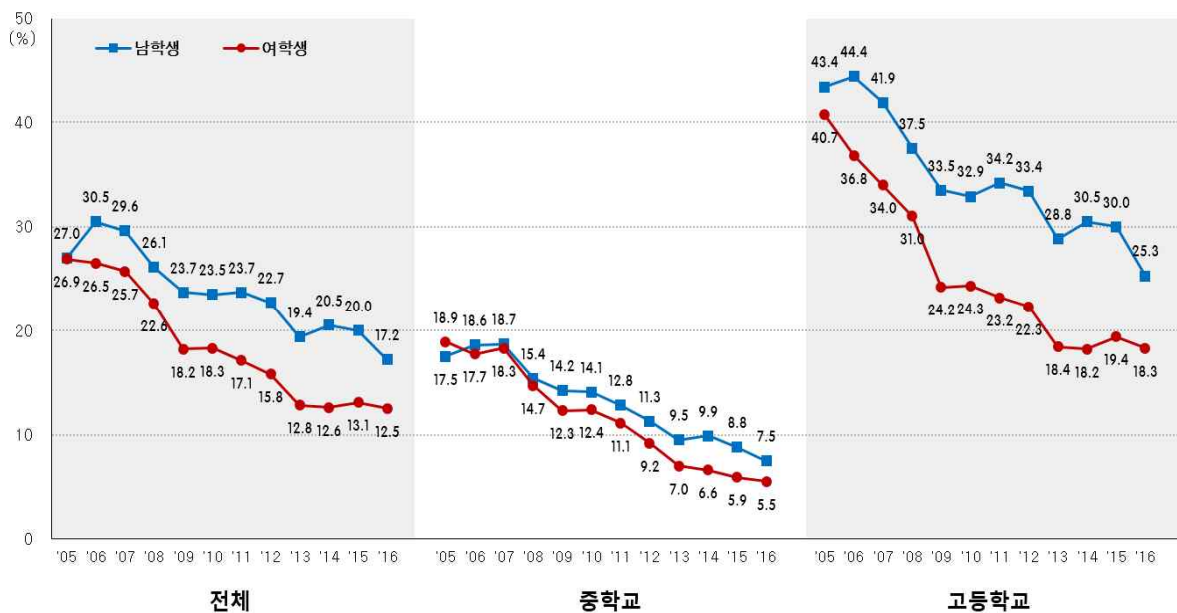


그림5. 현재 음주율 추이

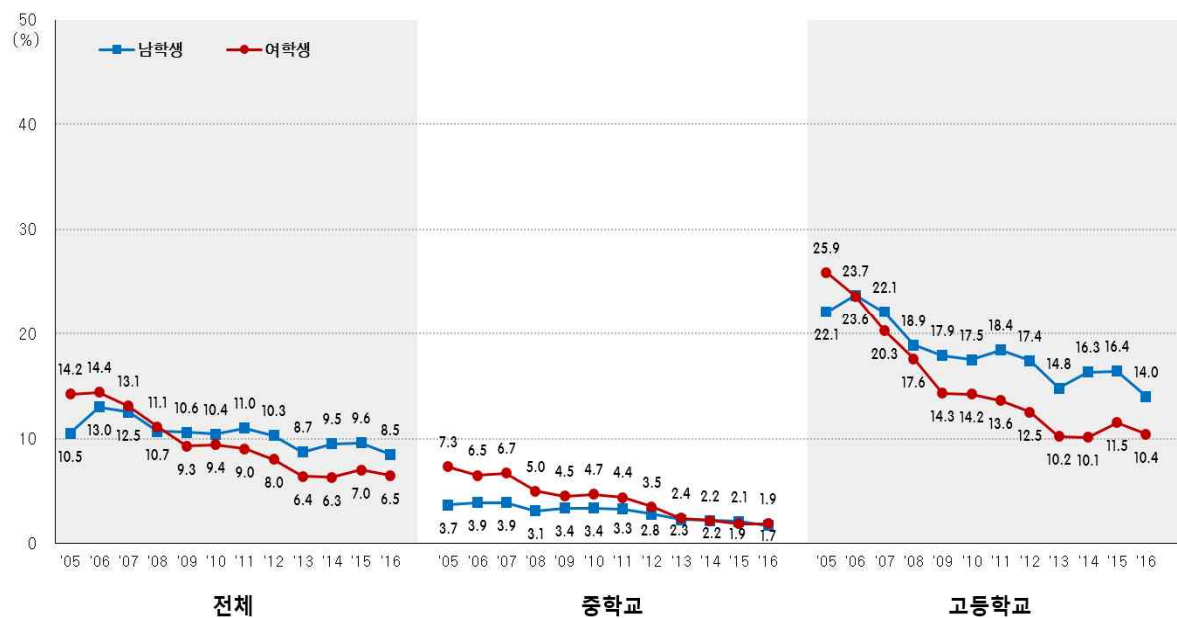


그림6. 위험 음주율 추이

※현재 음주율: 최근 30일 동안 1잔 이상 술을 마신 적이 있는 사람의 비율

※위험 음주율: 최근 30일 동안 1회 평균 음주량이 중등도 이상인 사람의 비율(남자: 소주 5잔 이상 음주자, 여자: 소주 3잔 이상 음주자)

신체활동 실천율

하루60분 주5일 이상 신체활동 실천율은 남학생 18.8%로 여학생 7.0%보다 2.5배 이상 높았으며, 중학생(남 22.7%, 여 9.0%)이 고등학생(남 15.5%, 여 5.3%)에 비해 높았다(그림7, 결과표39). 남녀학생 모두 2015년에 비해 감소하였다(남학생 1.7%p, 여학생 0.4%p).

격렬한 신체활동 실천율은 남학생 49.4%로 여학생 24.9%보다 2배 정도 높았다. 남학생은 중학생(38.2%)이 고등학생(42.1%)보다 16.1%p, 여학생은 중학생(34.2%)이 고등학생(17.2%)보다 17.0%p 높았다(결과표38).

최근 7일 동안 근력강화운동을 3일 이상 한 남학생은 30.9%로 여학생 9.8%보다 3배 이상 높았다. 남학생은 고등학생(31.3%)이 중학생(30.4%)보다, 여학생은 중학생(11.8%)이 고등학생(8.2%)보다 높았다(그림8, 결과표40).

앉아서 보낸 시간

최근 7일 동안 학습목적으로 앉아서 보낸 하루 평균 시간은 주중에는 남학생 407.4분, 여학생 519.5분으로 여학생이 남학생에 비해 112.1분 더 길었으며, 주말에는 남학생 209.0분, 여학생 259.5분으로 여학생이 남학생에 비해 50.5분 더 길었다(결과표41,43).

최근 7일 동안 학습 이외의 목적으로 앉아서 보낸 하루 평균 시간은 주중에는 143.3분(남 138.7분, 여 148.1분)이었으며, 주말에는 262.2분(남 254.6분, 여 270.4분)이었다(결과표42,44).

학습목적으로 앉아서 보낸 하루 평균 시간은 고등학생(주중 526.6분, 주말 278.4분)이 중학생(주중 381.7분, 주말 178.7분)에 비해 길었고, 학습 이외 목적으로 앉아서 보낸 하루 평균 시간은 중학생(주중 154.8분, 주말 273.5분)이 고등학생(주중 133.7분, 주말 252.8분)에 비해 길었다. 학습목적으로 앉아서 보낸 시간은 2013년 이후로 주중과 주말 모두 지속적으로 증가하는 경향이였다.

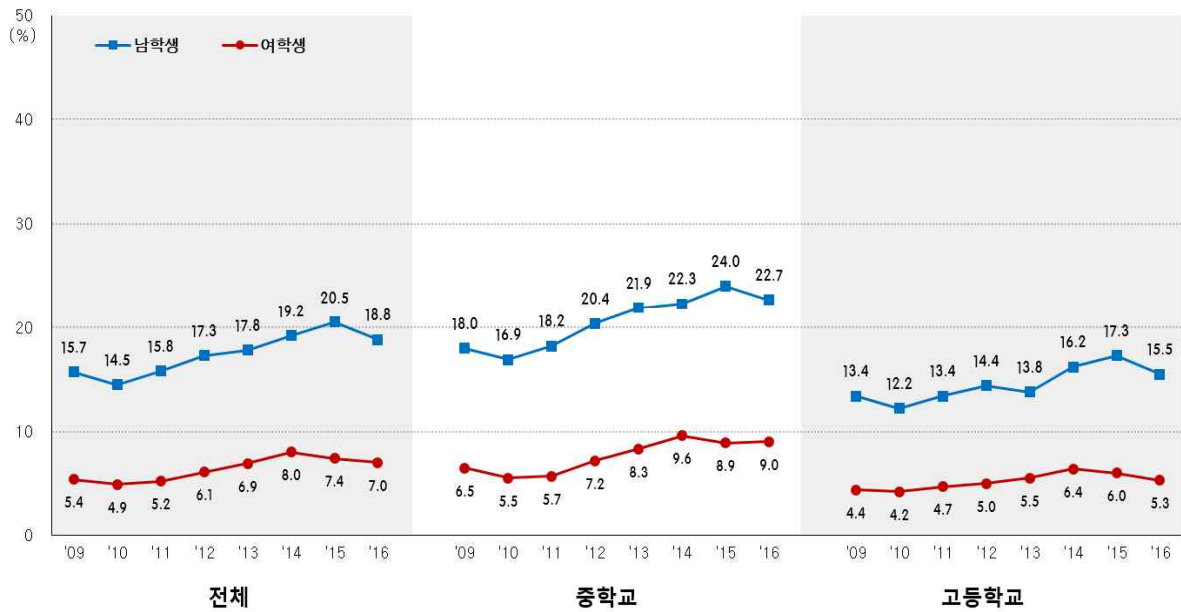


그림7. 하루60분 주5일 이상 신체활동 실천율 추이

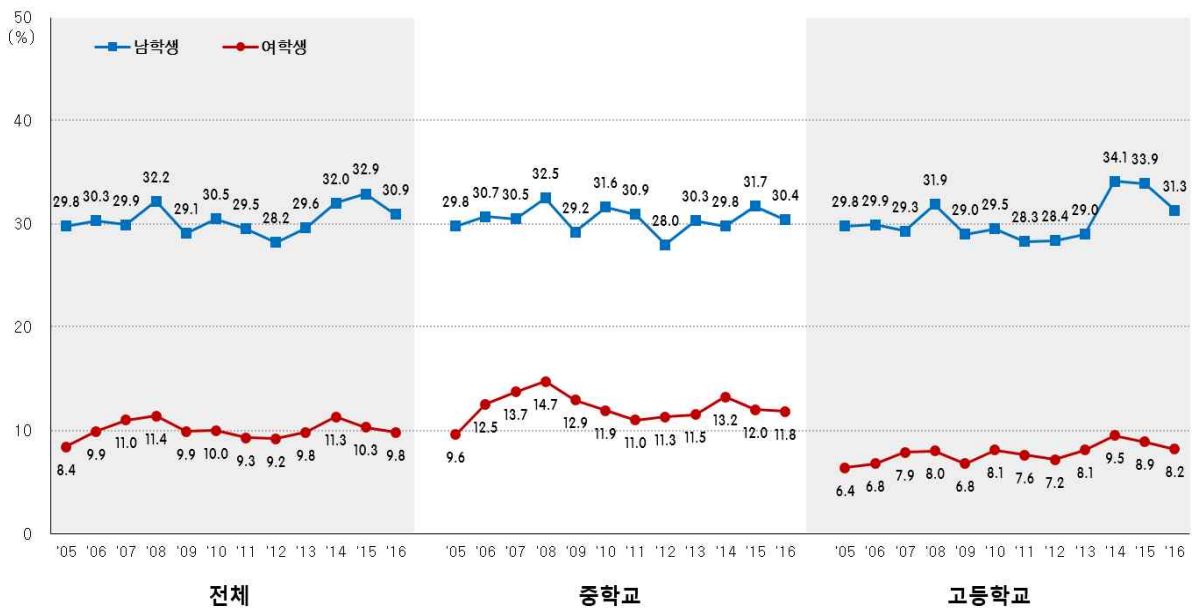


그림8. 주3일 이상 근력강화운동 실천율 추이

※하루60분 주5일 이상 신체활동 실천율: 최근 7일 동안 운동종류 상관없이 심장박동이 평상시보다 증가하거나, 숨이 찬 정도의 신체활동을 하루에 총합이 60분 이상 한 날이 5일 이상인 사람의 분율
 ※주3일 이상 근력강화운동 실천율: 최근 7일 동안 근력강화운동(팔굽혀펴기, 윗몸일으키기, 역기 들기, 아령, 철봉, 평행봉 등)을 3일 이상 한 사람의 분율

아침식사 결식률

최근 7일 동안 아침식사를 5일 이상 먹지 않은 학생은 28.2%(남 27.3%, 여 29.3%)이었다. 아침식사 결식률은 2011년 이후 증가경향이었다(결과표 47).

과일 및 채소 섭취율

최근 7일 동안 1일 1회 이상 과일(과일주스 제외)을 섭취한 학생은 23.2%(남 22.9%, 여 23.5%)로 2012년 이후 증가경향이었다(결과표 48).

최근 7일 동안 1일 3회 이상 채소반찬(김치 제외)을 섭취한 학생은 14.3%(남 15.4%, 여 13.2%)로 2008년 이후 감소경향이었다(결과표 49).

과일, 채소 섭취율은 모두 고등학생(과일 19.4%, 채소 12.3%)이 중학생(과일 27.8%, 채소 16.8%)에 비해 낮았다(그림 9, 결과표 48, 49).

우유 섭취율

최근 7일 동안 1일 2회 이상 우유를 마신 학생은 10.8%로, 여학생(6.2%)이 남학생(15.0%)에 비해, 고등학생(7.5%)이 중학생(14.8%)에 비해 낮았다. 남녀학생 모두 2008년 이후 감소경향이었다(그림 10, 결과표 50).

패스트푸드 섭취율

최근 7일 동안 3회 이상 피자, 햄버거, 치킨 등의 패스트푸드를 섭취한 학생은 16.7% (남 17.9%, 여 15.4%)이며, 고등학생(17.5%)이 중학생(15.8%)에 비해

높았다(그림 11, 결과표 51). 남녀학생 모두 2009년 이후 증가경향이었다.

음료 섭취율

최근 7일 동안 3회 이상 탄산음료를 마신 중·고등학생은 27.1%로 남학생(32.5%)이 여학생(21.2%)에 비해 높았고, 중학생(27.8%)과 고등학생(26.5%)의 차이는 없었다(그림 12, 결과표 52).

탄산음료와 단맛 음료 모두 주 1-2회 섭취한 학생이 가장 많았고, 주당 평균 섭취빈도는 탄산음료는 주 2.1회(남 2.4회, 여 1.8회), 단맛 음료는 주 2.8회(남 2.8회, 여 2.7회)이었다(결과표 53, 54).

고카페인 음료는 중·고등학생의 13.8%가 주 1회 이상 섭취하고 있었고, 주당 평균 섭취빈도는 주 0.4회(남 0.4회, 여 0.3회)이었다(결과표 55).

음료를 마시는 이유는 '맛이 좋아서'(남 42.3%, 여 42.5%), '목이 말라서'(남 29.0%, 여 19.1%), '집에 있어서'(남 9.3%, 여 12.0%) 순이었다(결과표 56).

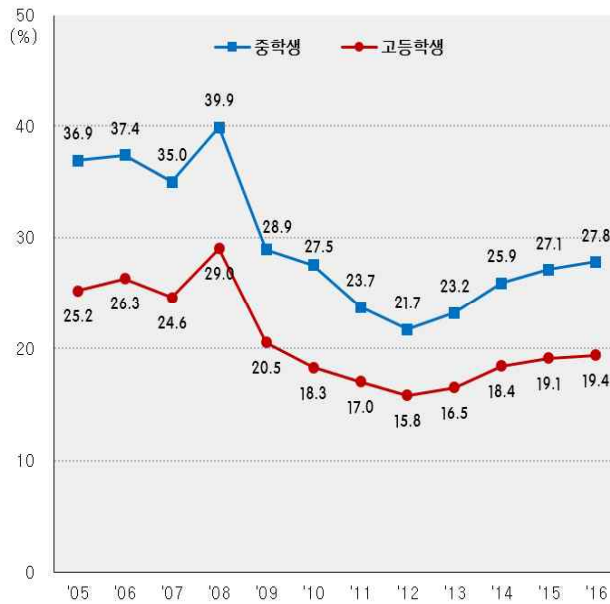


그림9. 1일 1회 이상 과일 섭취율 추이

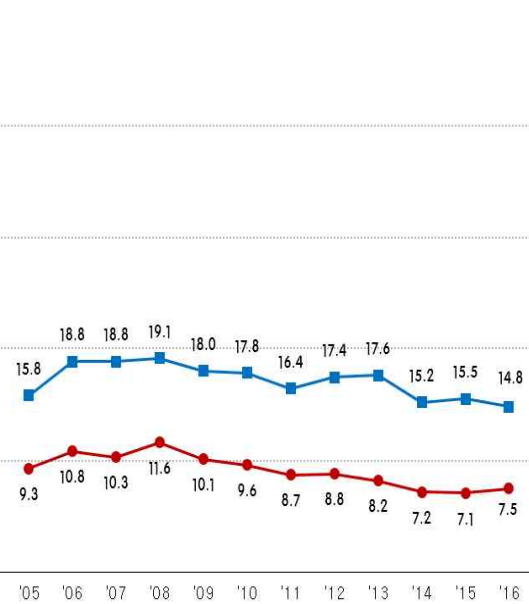


그림10. 1일 2회 이상 우유 섭취율 추이

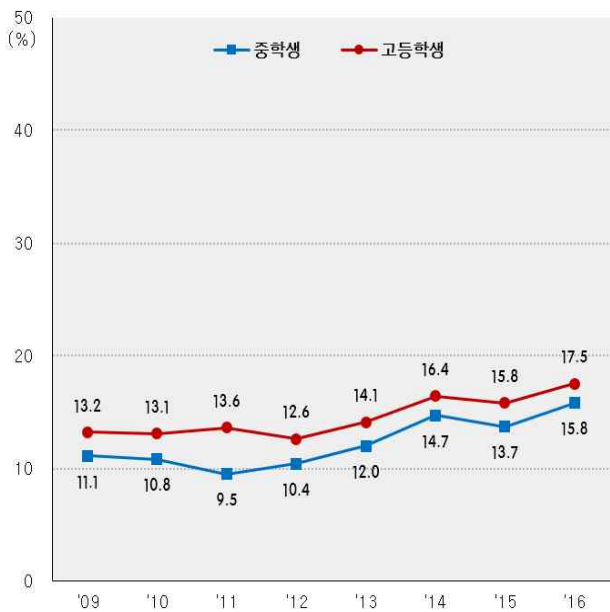


그림11. 주3회 이상 패스트푸드 섭취율 추이

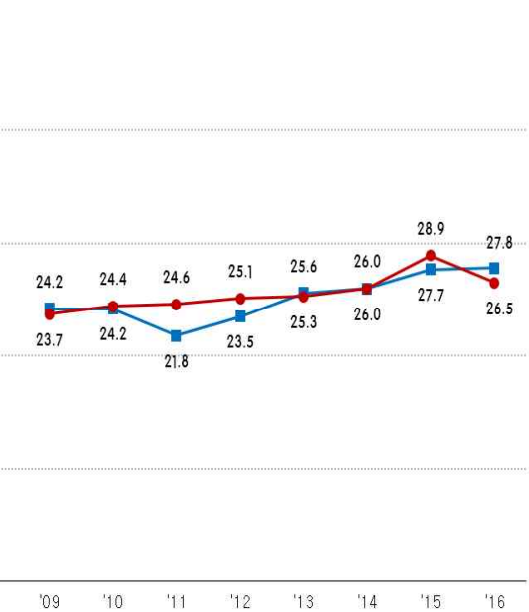


그림12. 주3회 이상 탄산음료 섭취율 추이

※1일 1회 이상 과일 섭취율: 최근 7일 동안 1일 1회 이상 과일(과일주스 제외)을 먹은 사람의 분율

※1일 2회 이상 우유 섭취율: 최근 7일 동안 1일 2회 이상 우유(흰우유, 색깔우유 모두 포함)를 마신 사람의 분율

※주3회 이상 패스트푸드 섭취율: 최근 7일 동안 3회 이상 피자, 햄버거, 치킨 같은 패스트푸드를 먹은 사람의 분율

※주3회 이상 탄산음료 섭취율: 최근 7일 동안 3회 이상 탄산음료를 마신 사람의 분율

05

비만 및 체중조절

비만을

비만을(자기기입 신장, 체중으로 산출)은 남학생 17.0%로 여학생 8.3%보다 높았으며, 고등학생(남 20.1%, 여 10.2%)이 중학생(남 13.3%, 여 5.9%)에 비해 높았다. 남녀 학생 모두 2011년까지 비슷한 수준이었으나, 2012년부터 증가경향이었다(결과표58).

체중감소 시도율

최근 30일 동안 체중 감소를 위해 노력한 적이 있는 남학생은 23.0%로 여학생 40.2%보다 낮았으며, 남학생은 중·고등학생(중 23.2%, 고 22.9%)이 비슷한 수준이나, 여학생은 중학생(42.0%)이 고등학생(38.7%)에 비해 높았다(결과표61).

최근 30일 동안 체중 감소 시도 학생 중 부적절한 체중감소방법을 시도한 적이 있는 남학생은 12.9%로 여학생 19.9%보다 낮았으며, 고등학생(남 13.2%, 여 21.6%)이 중학생(남 12.6%, 여 18.1%)에 비해 높았다(그림13, 결과표64).

신체이미지 왜곡 인지를

체질량지수 85백분위수 미만 학생 중 자신의 체형을 살이 찢 편이라고 인정한 남학생은 20.6%로 여학생 33.4%보다 낮았다. 남학생은 중·고등학생(중 20.3%, 고 20.9%)이 비슷한 수준이나, 여학생은 고등학생(38.1%)이 중학생(27.8%)에 비해 높았다(그림14, 결과표65).

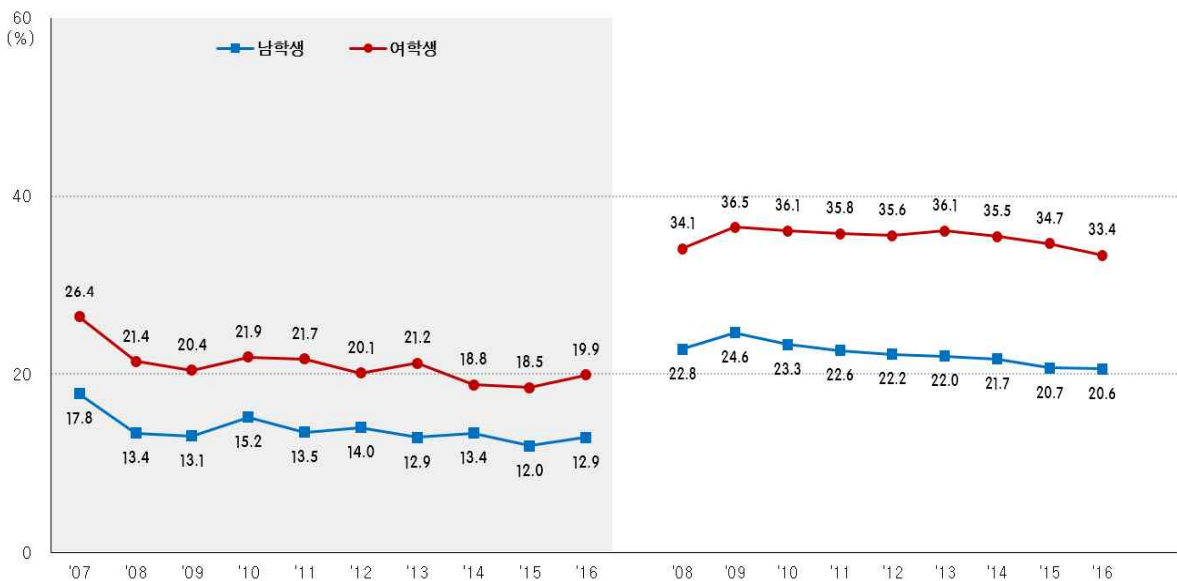


그림13. 부적절한 체중감소방법 시도율 추이

그림14. 신체이미지 왜곡 인지도 추이

※월간 체중감소 시도자의 부적절한 체중감소방법 시도율: 월간 체중감소 시도자 중에서 최근 30일 동안 부적절한 방법(단식, 의사처방 없이 마음대로 살 빼는 약 먹음, 설사약 또는 이뇨제, 식사 후 구토, 한 가지 음식만 먹는 다이어트)으로 체중 감소를 시도한 적이 있는 사람의 분율
 ※신체이미지 왜곡 인지도: 체질량지수 85백분위수 미만인 자 중에서 자신의 체형을 살이 찢 편이라고 인지하는 사람의 분율, 체질량지수(BMI)= $\frac{\text{체중(kg)}}{[\text{신장(m)}]^2}$

스트레스 인지율

스트레스를 대단히 많이 또는 많이 느끼는 남학생은 30.5%로 여학생 44.9%보다 낮았으며, 고등학생(남 32.4%, 여 49.3%)이 중학생(남 28.1%, 여 39.5%)에 비해 높았고, 고학년일수록 높은 경향이였다(그림15, 결과표66).

우울감 경험률

최근 12개월 동안 2주 내내 일상생활을 중단할 정도로 슬프거나 절망감을 느낀 적이 있는 남학생은 20.9%로 여학생 30.5%보다 낮았으며, 고등학생(남 23.1%, 여 32.9%)이 중학생(남 18.2%, 여 27.7%)에 비해 높았다(그림16, 결과표67)

자살 생각을

최근 12개월 동안 심각하게 자살을 생각한 적이 있는 남학생은 9.5%로 여학생 14.9%보다 낮았으며, 고등학생(남 9.6%, 여 15.0%)과 중학생(남 9.4%, 여 14.8%)이 비슷한 수준이었다(결과표68).

최근 12개월 동안 자살하기 위해 구체적인 계획을 세운 적이 있는 학생은 4.0%, 자살을 시도해 본 적이 있는 학생은 2.4%이었고, 자살 시도 후 병원에서 치료를 받은 적이 있는 학생은 0.4%이었다(결과표69-71).

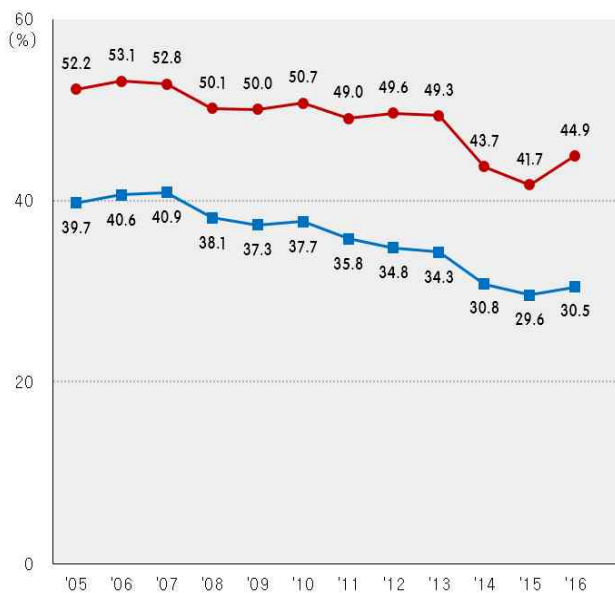


그림15. 스트레스 인지율 추이



그림16. 우울감 경험률 추이

※스트레스 인지율: 평상시 스트레스를 '대단히 많이' 또는 '많이' 느끼는 편인 사람의 분율

※우울감 경험률: 최근 12개월 동안 2주 내내 일상생활을 중단할 정도로 슬프거나 절망감을 느낀 적이 있는 사람의 분율

안전벨트 미착용률

앞좌석 안전벨트 미착용률은 남학생 22.9%, 여학생 22.0%이며, 고등학생(남 25.1%, 여 23.9%)이 중학생(남 20.3%, 여 19.5%)에 비해 높았다(그림17, 결과표76).

뒷좌석 안전벨트 미착용률은 남학생 67.3%, 여학생 72.1%이며, 고등학생(남 72.3%, 여 76.2%)이 중학생(남 61.2%, 여 67.2%)에 비해 높았다(그림17, 결과표77).

고속버스 안전벨트 미착용률은 남학생 31.1%, 여학생 26.3%이며, 고등학생(남 34.2%, 여 28.0%)이 중학생(남 27.4%, 여 24.2%)에 비해 높았다(그림17, 결과표78).

앞좌석, 뒷좌석, 고속버스 안전벨트 미착용률의 연도별 추이는 중·고등학교 남녀학생 모두 감소 경향이었다.

이어폰 또는 핸드폰 사용으로 인한 손상경험률

최근 12개월 동안 걸을 때 이어폰이나 핸드폰을 사용하다가 다쳐서 병원에서 치료를 받은 남학생은 2.6%, 여학생은 1.6%이었다(결과표80).

학교 안전교육 경험률

최근 12개월 동안 학교에서 예방교육, 대피교육, 구조 및 구명교육, 심폐소생술 교육을 포함한 안전교육을 받은 학생은 85.2%이며, 중학생(88.7%)이 고등학생(82.2%)에 비해 높았다(결과표81).

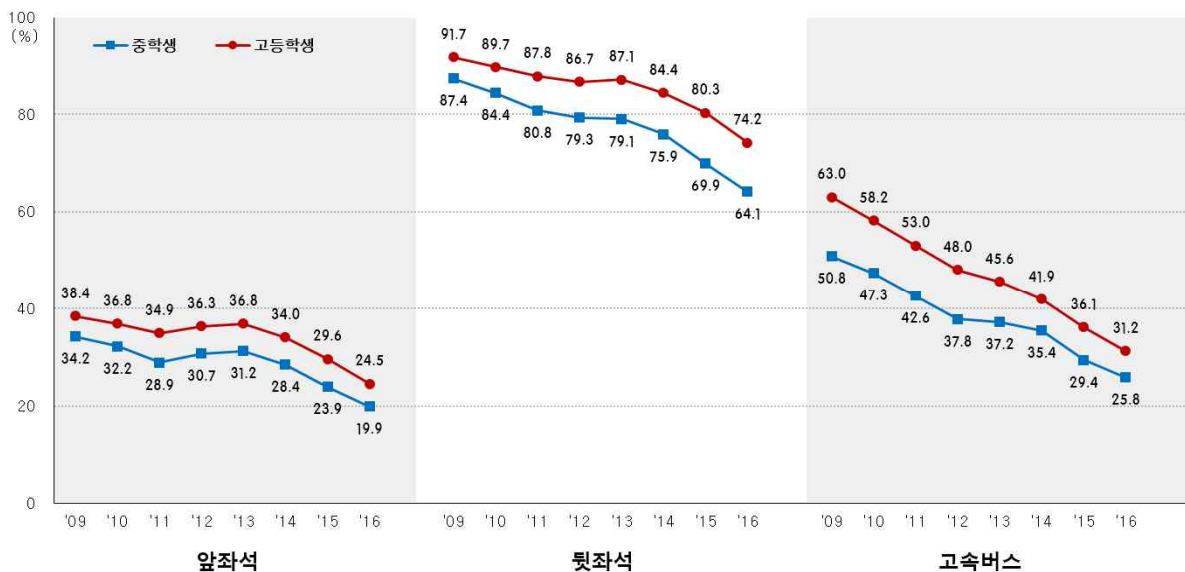


그림17. 안전벨트 미착용률 추이

※앞좌석 안전벨트 미착용률: 승용차나 택시 앞좌석 탑승 경험자 중에서 안전벨트를 '가끔 매는 편' 또는 '전혀 매지 않는' 사람의 비율
 ※뒷좌석 안전벨트 미착용률: 승용차나 택시 뒷좌석 탑승 경험자 중에서 안전벨트를 '가끔 매는 편' 또는 '전혀 매지 않는' 사람의 비율
 ※고속버스 안전벨트 미착용률: 고속버스 탑승 경험자 중에서 안전벨트를 '가끔 매는 편' 또는 '전혀 매지 않는' 사람의 비율

칫솔질 실천율

최근 7일 동안 학교에서 점심식사 후 칫솔질을 하는 남학생은 28.7%로 여학생 50.9%보다 낮았으며, 고등학생(남 38.3%, 여 64.2%)이 중학생(남 17.1%, 여 34.9%)에 비해 높았다(그림18, 결과표82).

실란트/스케일링 경험률

최근 12개월 동안 실란트를 받은 적이 있는 남학생은 24.2%로 여학생 31.0%보다 낮았으며, 고등학생(남 22.8%, 여 29.0%)이 중학생(남 26.1%, 여 33.4%)에 비해 낮았다(결과표83).

최근 12개월 동안 스케일링을 받은 적이 있는 남학생은 22.3%로 여학생 27.5%보다 낮았으며,

고등학생(남 23.8%, 여 29.8%)이 중학생(남 20.4%, 여 24.8%)에 비해 높았다. 중·고등학교 남녀학생 모두 증가 경향이었다(결과표84).

구강질환 증상 경험률

최근 12개월 동안 구강질환 증상을 한 가지 이상 경험한 남학생은 55.5%로 여학생 63.6%에 비해 낮았으며, 고등학생(남 57.6%, 여 66.7%)이 중학생(남 53.1%, 여 59.9%)에 비해 높았다. 중·고등학교 남녀학생 모두 감소경향이었다(결과표85).

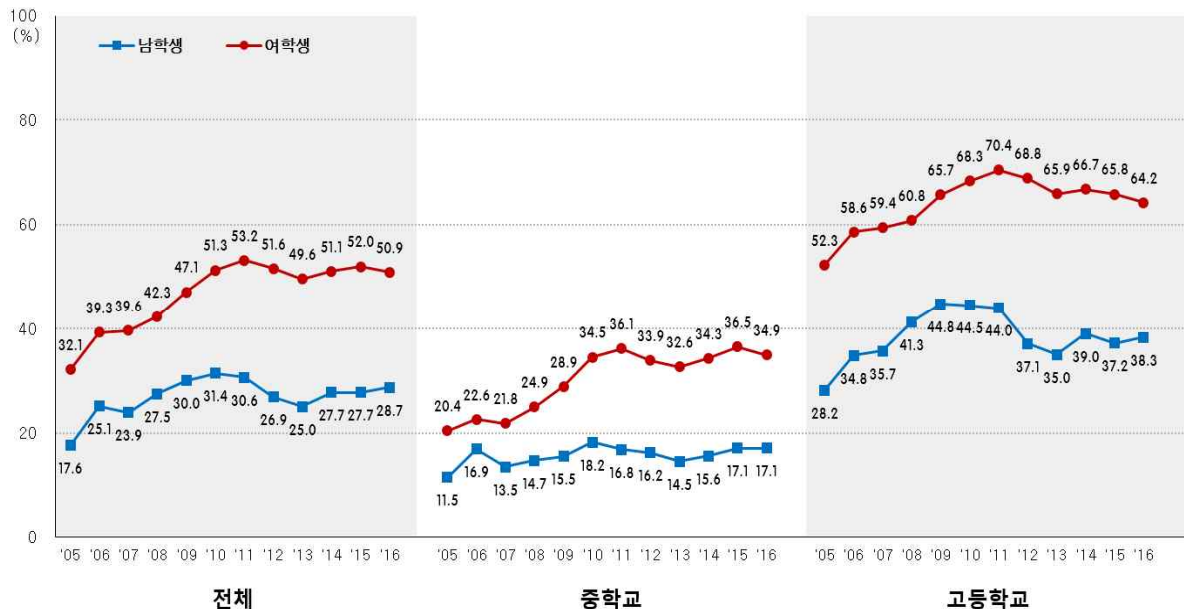


그림18. 학교에서 점심식사 후 칫솔질 실천율 추이

※ 학교에서 점심식사 후 칫솔질 실천율: 최근 7일 동안 학교에서 점심식사 후 칫솔질을 한 사람의 비율

09

성행태

성관계 경험률

평생 동안 성관계(이성 또는 동성) 경험이 있는 남학생은 6.3%로 여학생 2.8%보다 높았으며, 고등학생(남 8.7%, 여 3.8%)이 중학생(남 3.3%, 여 1.6%)에 비해 높았다(그림19, 결과표94).

성관계 경험학생의 피임 실천율은 남학생 52.0%, 여학생은 51.8%이었다(결과표97).

성교육 경험률

최근 12개월 동안 학교에서 성교육을 받은 경험은 고등학생(남 62.8%, 여69.9%)이 중학생(남 76.9%, 여 80.6%)에 비해 낮았다(결과표100).

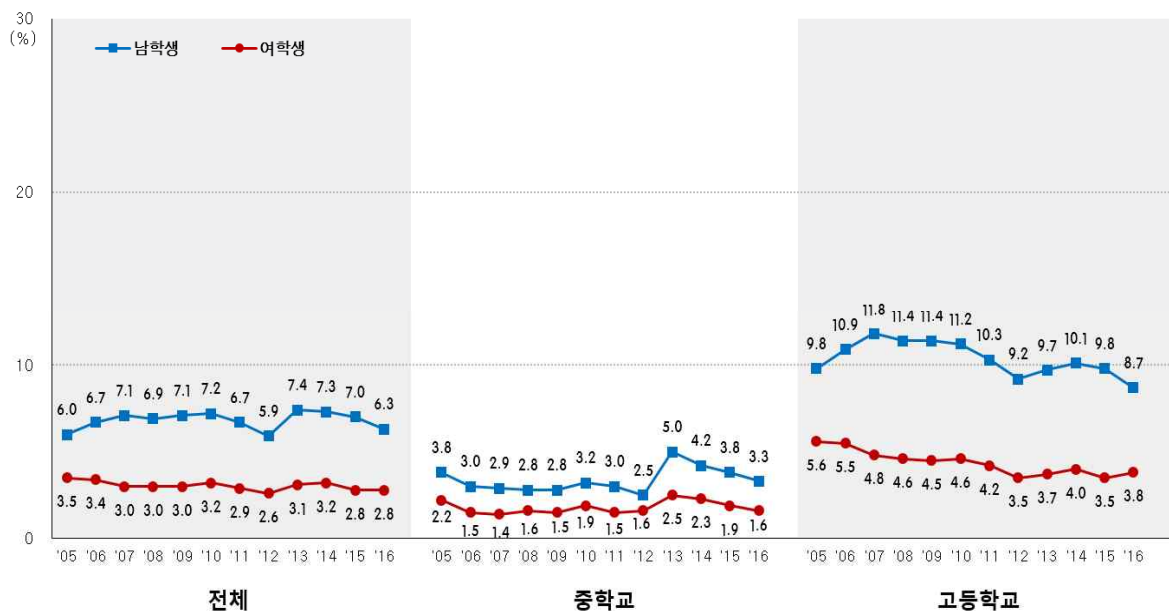


그림19. 성관계 경험률 추이

※성관계 경험률: 평생 동안 성관계(이성 또는 동성) 경험이 있는 사람의 비율



결과표

1. 흡연
2. 음주
3. 신체활동
4. 식생활
5. 비만 및 체중조절
6. 정신건강
7. 손상 및 안전의식
8. 구강건강
9. 개인위생
10. 성행태
11. 아토피·천식
12. 인터넷중독
13. 약물
14. 기타

제12차(2016년) 청소년건강행태온라인조사 산출지표: 13개 영역, 102개 지표

영역	지표명	영역	지표명
흡연 (23)	평생 흡연 경험률 현재 흡연율 매일 흡연율 월 20일 이상 흡연율 하루 10개비 이상 흡연율 중1 학생의 중학교 입학 전 흡연 경험률 처음 흡연 경험 연령 매일 흡연 시작 연령 평생 흡연 경험자의 처음 흡연 이유 현재 흡연자의 주된 흡연 장소 주1일 이상 가정 내 간접흡연 노출률 현재 흡연자의 금연 시도율 금연 시도자의 금연 시도 이유 현재 흡연자의 담배를 구하는 방법 담배 구매 용이성 연간 흡연 예방 교육 경험률 연간 금연 홍보 인지율 월간 담배 광고 노출률 전자담배 평생 사용률 전자담배 현재 사용률 전자담배 사용 이유 전자담배 경험 시기 및 연령 전자담배 니코틴 용액 구매 방법	음주 (9)	평생 음주 경험률 현재 음주율 중1 학생의 중학교 입학 전 음주 경험률 처음 음주 경험 연령 위험 음주율 문제 음주율 현재 음주자의 술을 구하는 방법 주류 구매 용이성 연간 음주 예방 교육 경험률
	신체활동 (9)		주5일 이상 아침식사 결식률 1일 1회 이상 과일 섭취율 1일 3회 이상 채소 섭취율 1일 2회 이상 우유 섭취율 주3회 이상 패스트푸드 섭취율 주3회 이상 탄산음료 섭취율 탄산음료 섭취 빈도 단맛음료 섭취 빈도 고카페인 음료 섭취 빈도 음료를 마시는 이유 연간 영양 및 식사습관 교육 경험률
비만 및 체중조절 (8)	비만율 과체중률 정상체중률 월간 체중감소 시도율 월간 체중증가 시도율 월간 체중유지 시도율 월간 체중감소 시도자의 부적절한 체중감소방법 시도율 신체 이미지 왜곡 인지율	정신건강 (8)	스트레스 인지율 우울감 경험률 자살 생각률 자살 계획률 자살 시도율 자살 시도 후 병원 치료 경험률 주중 평균 수면 시간 주관적 수면 충족률
손상 및 안전의식 (6)	앞좌석 안전벨트 미착용률 뒷좌석 안전벨트 미착용률 고속버스 안전벨트 미착용률 학교 손상으로 인한 병원 치료 경험률 이러폰 또는 핸드폰 사용으로 인한 손상 병원 치료 경험률 학교 안전교육 경험률	구강건강 (7)	학교에서 점심식사 후 칫솔질 실천율 연간 실란트(치아홈메우기) 경험률 연간 스케일링 경험률 연간 구강질환 증상 경험률 운동이나 사고로 인한 치아 파절률 연간 구강보건교육 경험률 주관적 구강건강 인지율
개인위생 (5)	학교에서 식사 전 비누이용 손씻기 실천율 학교에서 화장실 사용 후 비누이용 손씻기 실천율 집에서 식사 전 비누이용 손씻기 실천율 집에서 화장실 사용 후 비누이용 손씻기 실천율 연간 개인위생 교육 경험률	성행태 (7)	성관계 경험률 중1 학생의 중학교 입학 전 성관계 경험률 성관계 시작 연령 성관계 경험자의 피임 실천율 임신 경험률 인공임신중절수술 경험률 연간 성교육 경험률
아토피·천식 (3)	천식 의사진단율 알레르기비염 의사진단율 아토피피부염 의사진단율	인터넷중독 (4)	주중 학습목적 인터넷 사용 시간 주중 학습목적 이외 인터넷 사용 시간 주말 학습목적 인터넷 사용 시간 주말 학습목적 이외 인터넷 사용 시간
약물(1)	평생 약물 경험률	기타(1)	주관적 건강 인지율

결과표1. 일반적 특성

(단위: 명)

구 분	전 체												남학생					
	'05	'06	'07	'08	'09	'10	'11	'12	'13	'14	'15	'16	'05	'06	'07	'08	'09	'10
전 체	58,224	71,404	74,698	75,238	75,066	73,238	75,643	74,186	72,435	72,060	68,043	65,528	29,874	37,204	39,466	39,278	39,612	38,391
학 년																		
중1	12,167	12,876	13,035	13,037	12,714	12,468	12,728	12,362	12,199	11,661	10,786	10,483	6,281	6,916	7,102	6,893	6,933	6,519
중2	11,998	12,384	12,849	13,056	12,868	12,499	12,903	12,384	12,113	12,275	11,442	10,517	6,118	6,405	6,810	6,938	6,965	6,620
중3	11,384	12,160	12,936	12,850	12,827	12,603	12,843	12,551	12,218	12,220	12,071	11,219	5,836	6,299	6,709	6,900	7,035	6,817
고1	11,469	11,624	12,809	12,720	12,477	12,021	12,569	12,451	12,028	11,824	11,122	11,355	5,898	6,039	6,602	6,674	6,890	6,229
고2	11,206	11,450	11,596	12,375	12,427	12,124	12,508	12,315	11,865	12,152	11,113	11,070	5,741	6,005	6,199	6,067	6,104	6,273
고3	-	10,910	11,473	11,200	11,753	11,523	12,092	12,123	12,012	11,928	11,509	10,884	-	5,540	6,044	5,806	5,685	5,933
학교급																		
중학교	35,549	37,420	38,820	38,943	38,409	37,570	38,474	37,297	36,530	36,156	34,299	32,219	18,235	19,620	20,621	20,731	20,933	19,956
고등학교	22,675	33,984	35,878	36,295	36,657	35,668	37,169	36,889	35,905	35,904	33,744	33,309	11,639	17,584	18,845	18,547	18,679	18,435
지 역																		
서울	6,604	7,855	8,402	8,077	8,207	7,848	11,355	11,373	11,165	10,997	9,710	9,567	3,401	4,008	4,403	4,122	4,224	4,018
부산	4,296	5,195	5,530	5,501	5,468	5,303	5,157	4,939	4,649	4,436	4,209	3,979	2,218	2,895	2,903	2,793	2,748	2,804
대구	4,109	4,953	5,163	5,053	5,063	5,030	4,439	4,312	4,151	3,952	3,614	3,292	2,129	2,647	2,626	2,618	2,682	2,650
인천	4,049	4,879	5,122	5,240	5,126	5,008	4,516	4,302	4,140	4,120	3,847	3,724	2,101	2,481	2,576	2,830	2,792	2,566
광주	3,076	3,846	4,076	4,011	4,110	4,024	3,309	3,149	3,002	3,072	2,850	2,676	1,612	2,095	2,193	2,183	2,253	2,149
대전	2,958	3,798	3,870	4,011	3,948	3,874	3,003	2,975	2,947	2,966	2,656	2,682	1,649	2,221	2,262	2,088	2,230	2,110
울산	2,691	3,561	3,723	3,665	3,635	3,478	2,913	2,518	2,486	2,449	2,218	2,114	1,379	1,786	1,949	1,994	2,098	2,170
세종	-	-	-	-	-	-	-	-	-	-	935	1,012	-	-	-	-	-	-
경기	6,859	8,291	8,761	9,332	9,430	9,044	14,427	15,658	15,319	15,158	14,352	13,990	3,405	4,080	4,572	4,928	5,071	4,825
강원	2,635	3,402	3,352	3,520	3,553	3,447	2,722	2,486	2,457	2,669	2,449	2,224	1,318	1,726	1,708	1,927	1,885	1,771
충북	2,785	3,424	3,601	3,657	3,636	3,500	2,973	2,753	2,725	2,736	2,517	2,453	1,501	1,788	1,965	2,006	2,008	1,861
충남	2,868	3,624	3,740	3,910	3,852	3,869	3,457	3,264	3,112	3,216	3,095	2,990	1,511	1,827	1,960	1,981	1,963	1,975
전북	2,858	3,336	3,548	3,757	3,799	3,778	3,382	3,133	3,183	3,012	2,931	3,060	1,448	1,727	1,907	1,997	1,983	2,005
전남	2,929	3,564	3,661	3,581	3,381	3,381	3,434	2,906	2,871	3,111	2,925	2,820	1,383	1,764	1,856	1,810	1,734	1,752
경북	3,523	4,266	4,497	4,589	4,589	4,515	4,028	3,755	3,924	3,765	3,557	3,335	1,848	2,301	2,616	2,272	2,182	2,136
경남	3,947	4,848	5,014	4,849	4,933	4,810	4,733	4,920	4,744	4,737	4,581	4,132	1,909	2,538	2,688	2,352	2,426	2,318
제주	2,037	2,562	2,638	2,485	2,336	2,329	1,795	1,743	1,560	1,664	1,597	1,478	1,062	1,320	1,282	1,377	1,333	1,281

※'05년 조사대상자: 중1~고2

※'06~'16년 조사대상자: 중1~고3

(계속: 일반적 특성)

(단위: 명)

구 분	남학생						여학생											
	'11	'12	'13	'14	'15	'16	'05	'06	'07	'08	'09	'10	'11	'12	'13	'14	'15	'16
전 체	37,873	38,221	36,655	36,470	35,204	33,803	28,350	34,200	35,232	35,960	35,454	34,847	37,770	35,965	35,780	35,590	32,839	31,725
학 년																		
중1	6,548	6,364	6,411	6,078	5,576	5,516	5,886	5,960	5,933	6,144	5,781	5,949	6,180	5,998	5,788	5,583	5,210	4,967
중2	6,413	6,394	6,261	6,331	6,038	5,466	5,880	5,979	6,039	6,118	5,903	5,879	6,490	5,990	5,852	5,944	5,404	5,051
중3	6,589	6,525	6,249	6,154	6,244	5,760	5,548	5,861	6,227	5,950	5,792	5,786	6,254	6,026	5,969	6,066	5,827	5,459
고1	6,386	6,606	6,098	6,048	5,785	5,861	5,571	5,585	6,207	6,046	5,587	5,792	6,183	5,845	5,930	5,776	5,337	5,494
고2	5,954	6,221	5,595	6,009	5,777	5,744	5,465	5,445	5,397	6,308	6,323	5,851	6,554	6,094	6,270	6,143	5,336	5,326
고3	5,983	6,111	6,041	5,850	5,784	5,456	-	5,370	5,429	5,394	6,068	5,590	6,109	6,012	5,971	6,078	5,725	5,428
학교급																		
중학교	19,550	19,283	18,921	18,563	17,858	16,742	17,314	17,800	18,199	18,212	17,476	17,614	18,924	18,014	17,609	17,593	16,441	15,477
고등학교	18,323	18,938	17,734	17,907	17,346	17,061	11,036	16,400	17,033	17,748	17,978	17,233	18,846	17,951	18,171	17,997	16,398	16,248
지 역																		
서울	5,428	5,266	5,604	5,537	4,846	4,804	3,203	3,847	3,999	3,955	3,983	3,830	5,927	6,107	5,561	5,460	4,864	4,763
부산	2,781	2,807	2,412	2,300	2,159	1,957	2,078	2,300	2,627	2,708	2,720	2,499	2,376	2,132	2,237	2,136	2,050	2,022
대구	2,391	2,624	2,161	2,063	2,081	1,806	1,980	2,306	2,537	2,435	2,381	2,380	2,048	1,688	1,990	1,889	1,533	1,486
인천	2,183	2,237	1,995	2,091	2,104	1,971	1,948	2,398	2,546	2,410	2,334	2,442	2,333	2,065	2,145	2,029	1,743	1,753
광주	1,714	1,689	1,589	1,544	1,364	1,310	1,464	1,751	1,883	1,828	1,857	1,875	1,595	1,460	1,413	1,528	1,486	1,366
대전	1,554	1,694	1,498	1,454	1,321	1,360	1,309	1,577	1,608	1,923	1,718	1,764	1,449	1,281	1,449	1,512	1,335	1,322
울산	1,453	1,329	1,314	1,179	997	1,080	1,312	1,775	1,774	1,671	1,537	1,308	1,460	1,189	1,172	1,270	1,221	1,034
세종	-	-	-	-	495	518	-	-	-	-	-	-	-	-	-	-	440	494
경기	7,226	7,677	7,463	7,312	7,232	7,076	3,454	4,211	4,189	4,404	4,359	4,219	7,201	7,981	7,856	7,846	7,120	6,914
강원	1,360	1,235	1,185	1,463	1,266	1,227	1,317	1,676	1,644	1,593	1,668	1,676	1,362	1,251	1,272	1,206	1,183	997
충북	1,396	1,493	1,373	1,298	1,229	1,196	1,284	1,636	1,636	1,651	1,628	1,639	1,577	1,260	1,352	1,438	1,288	1,257
충남	1,792	1,680	1,623	1,648	1,798	1,653	1,357	1,797	1,780	1,929	1,889	1,894	1,665	1,584	1,489	1,568	1,297	1,337
전북	1,638	1,470	1,664	1,550	1,584	1,746	1,410	1,609	1,641	1,760	1,816	1,773	1,744	1,663	1,519	1,462	1,347	1,314
전남	1,623	1,436	1,459	1,608	1,542	1,427	1,546	1,800	1,805	1,771	1,647	1,629	1,811	1,470	1,412	1,503	1,383	1,393
경북	2,010	2,034	2,096	1,994	1,871	1,689	1,675	1,965	1,881	2,317	2,407	2,379	2,018	1,721	1,828	1,771	1,686	1,646
경남	2,419	2,570	2,351	2,414	2,451	2,167	2,038	2,310	2,326	2,497	2,507	2,492	2,314	2,350	2,393	2,323	2,130	1,965
제주	905	980	868	1,015	864	816	975	1,242	1,356	1,108	1,003	1,048	890	763	692	649	733	662

제3부

일반적 특성

결과표2. 평생 흡연 경험률

(단위: %)

구 분	'05		'06		'07		'08		'09		'10	
	분석대상자수	분율(표준오차)	분석대상자수	분율(표준오차)	분석대상자수	분율(표준오차)	분석대상자수	분율(표준오차)	분석대상자수	분율(표준오차)	분석대상자수	분율(표준오차)
전체												
전 체	58,220	27.4(0.3)	71,402	28.0(0.4)	74,698	27.9(0.4)	75,238	28.0(0.4)	75,066	27.4(0.4)	73,238	26.0(0.4)
학 년												
중1	12,167	16.6(0.5)	12,876	14.5(0.5)	13,035	16.5(0.4)	13,037	16.5(0.5)	12,714	15.6(0.5)	12,468	13.8(0.4)
중2	11,997	22.5(0.5)	12,382	20.2(0.5)	12,849	22.0(0.6)	13,056	23.7(0.6)	12,868	22.5(0.6)	12,499	21.9(0.5)
중3	11,384	27.1(0.6)	12,160	25.3(0.7)	12,936	26.2(0.6)	12,850	26.7(0.7)	12,827	26.1(0.6)	12,603	25.6(0.6)
고1	11,468	35.5(0.8)	11,624	34.1(0.8)	12,809	32.4(0.8)	12,720	33.0(0.9)	12,477	32.2(0.9)	12,021	30.8(0.9)
고2	11,204	38.8(0.8)	11,450	38.8(0.8)	11,596	35.4(0.9)	12,375	33.9(0.9)	12,427	33.9(0.9)	12,124	31.4(0.9)
고3	-	-	-	-	10,910	39.2(0.9)	11,473	37.2(0.8)	11,200	35.8(0.8)	11,753	34.3(0.9)
학교급												
중학교	35,548	21.8(0.3)	37,418	20.0(0.4)	38,820	21.6(0.4)	38,943	22.3(0.4)	38,409	21.5(0.4)	37,570	20.5(0.4)
고등학교	22,672	37.1(0.6)	33,984	37.3(0.6)	35,878	34.9(0.7)	36,295	34.2(0.7)	36,657	33.4(0.7)	35,668	31.6(0.7)
지 역												
서울	6,602	27.4(0.9)	7,855	26.3(0.8)	8,402	27.2(1.0)	8,077	27.2(0.9)	8,207	26.6(1.0)	7,848	25.1(1.1)
부산	4,296	23.9(1.0)	5,195	24.2(1.1)	5,530	25.7(1.0)	5,501	26.5(1.0)	5,468	25.2(1.4)	5,303	24.3(1.3)
대구	4,107	25.3(1.1)	4,953	25.2(1.1)	5,163	25.6(1.1)	5,053	26.4(1.5)	5,063	25.7(1.6)	5,030	24.0(1.7)
인천	4,049	27.1(1.3)	4,878	29.3(1.2)	5,122	28.0(1.1)	5,240	28.4(1.4)	5,126	27.7(1.3)	5,008	25.4(1.4)
광주	3,076	25.9(1.1)	3,846	26.3(1.4)	4,076	27.3(1.4)	4,011	27.0(1.3)	4,110	28.6(2.2)	4,024	26.9(2.6)
대전	2,958	26.2(1.2)	3,798	28.5(1.4)	3,870	26.9(1.2)	4,011	26.3(1.7)	3,948	27.6(1.5)	3,874	23.5(1.2)
울산	2,691	27.7(1.2)	3,561	27.7(1.4)	3,723	27.6(1.3)	3,665	29.9(1.1)	3,635	30.7(1.2)	3,478	29.3(1.6)
세종	-	-	-	-	-	-	-	-	-	-	-	-
경기	6,859	28.0(0.8)	8,290	29.2(1.1)	8,761	28.2(1.2)	9,332	28.7(0.9)	9,430	27.5(0.9)	9,044	25.8(0.9)
강원	2,635	34.7(1.3)	3,402	33.5(1.6)	3,352	29.6(1.7)	3,520	29.8(2.5)	3,553	29.5(2.3)	3,447	30.3(2.4)
충북	2,785	26.8(1.4)	3,424	25.3(1.7)	3,601	28.6(1.7)	3,657	29.0(1.9)	3,636	30.5(2.0)	3,500	30.4(2.2)
충남	2,868	30.1(1.8)	3,624	34.1(2.4)	3,740	33.3(1.9)	3,910	32.3(2.7)	3,852	29.4(3.0)	3,869	28.0(2.4)
전북	2,858	27.7(0.9)	3,336	29.6(2.0)	3,548	29.3(2.0)	3,757	29.5(1.5)	3,799	28.7(1.5)	3,778	28.2(1.9)
전남	2,929	28.4(1.5)	3,564	26.8(2.3)	3,661	26.9(1.7)	3,581	30.5(2.1)	3,381	28.6(1.9)	3,381	28.9(2.3)
경북	3,523	29.3(2.0)	4,266	29.9(2.1)	4,497	31.3(1.8)	4,589	26.2(1.5)	4,589	24.8(1.3)	4,515	23.7(1.4)
경남	3,947	26.9(1.3)	4,848	28.6(1.1)	5,014	27.6(1.6)	4,849	27.2(2.0)	4,933	27.1(1.8)	4,810	26.6(1.9)
제주	2,037	24.2(1.1)	2,562	24.9(1.4)	2,638	22.2(1.0)	2,485	26.0(1.6)	2,336	27.4(2.1)	2,329	24.7(2.0)
남학생												
전 체	29,872	31.4(0.5)	37,203	32.5(0.5)	39,466	33.3(0.5)	39,278	34.2(0.5)	39,612	34.2(0.5)	38,391	32.9(0.5)
학 년												
중1	6,281	19.0(0.7)	6,916	16.9(0.7)	7,102	19.2(0.6)	6,893	19.8(0.7)	6,933	18.5(0.6)	6,519	17.0(0.6)
중2	6,118	25.9(0.8)	6,404	23.1(0.7)	6,810	26.4(0.8)	6,938	28.3(0.8)	6,965	27.9(0.8)	6,620	26.6(0.7)
중3	5,836	30.2(0.9)	6,299	30.2(1.0)	6,709	31.6(0.8)	6,900	33.5(0.8)	7,035	33.3(0.8)	6,817	31.8(0.8)
고1	5,897	40.3(1.0)	6,039	38.6(1.1)	6,602	39.4(0.9)	6,674	40.8(1.0)	6,890	40.4(1.2)	6,229	38.7(1.1)
고2	5,740	45.4(1.0)	6,005	45.1(1.0)	6,199	42.4(1.1)	6,067	41.0(1.1)	6,104	42.9(1.2)	6,273	39.7(1.2)
고3	-	-	-	-	5,540	46.2(1.2)	6,044	44.1(1.0)	5,806	43.4(1.2)	5,685	42.2(1.2)
학교급												
중학교	18,235	24.8(0.5)	19,619	23.4(0.5)	20,621	25.8(0.5)	20,731	27.2(0.5)	20,933	26.7(0.5)	19,956	25.3(0.5)
고등학교	11,637	42.8(0.8)	17,584	43.2(0.8)	18,845	41.9(0.8)	18,547	41.7(0.8)	18,679	41.8(0.9)	18,435	40.4(0.9)

※평생 동안 담배를 한 두 모금이라도 피운 경험이 있는 사람의 분율

(계속: 평생 흡연 경험률)

(단위: %)

구 분	'11		'12		'13		'14		'15		'16	
	분석대상자수	분율(표준오차)	분석대상자수	분율(표준오차)	분석대상자수	분율(표준오차)	분석대상자수	분율(표준오차)	분석대상자수	분율(표준오차)	분석대상자수	분율(표준오차)
전체												
전 체	75,643	26.3 (0.4)	74,186	24.6 (0.4)	72,435	21.4 (0.4)	72,060	19.9 (0.4)	68,043	17.4 (0.4)	65,528	14.8 (0.4)
학 년												
중1	12,728	13.0 (0.4)	12,362	10.5 (0.4)	12,199	7.6 (0.3)	11,661	6.4 (0.3)	10,786	4.1 (0.2)	10,483	3.0 (0.2)
중2	12,903	20.9 (0.6)	12,384	18.4 (0.5)	12,113	15.5 (0.5)	12,275	11.7 (0.4)	11,442	10.0 (0.4)	10,517	7.7 (0.4)
중3	12,843	26.0 (0.6)	12,551	24.6 (0.6)	12,218	20.9 (0.6)	12,220	19.2 (0.6)	12,071	14.4 (0.5)	11,219	12.1 (0.5)
고1	12,569	32.1 (0.8)	12,451	29.3 (0.8)	12,028	26.3 (0.7)	11,824	24.1 (0.7)	11,122	20.9 (0.7)	11,355	17.4 (0.6)
고2	12,508	32.6 (0.8)	12,315	31.4 (0.8)	11,865	28.0 (0.8)	12,152	26.9 (0.8)	11,113	25.0 (0.9)	11,070	20.9 (0.7)
고3	12,092	32.3 (0.8)	12,123	32.0 (0.8)	12,012	28.9 (0.8)	11,928	29.0 (0.8)	11,509	26.2 (0.8)	10,884	23.9 (0.8)
학교급												
중학교	38,474	20.1 (0.4)	37,297	18.0 (0.4)	36,530	14.7 (0.4)	36,156	12.7 (0.3)	34,299	10.0 (0.3)	32,219	7.8 (0.3)
고등학교	37,169	32.3 (0.6)	36,889	30.9 (0.7)	35,905	27.7 (0.6)	35,904	26.7 (0.6)	33,744	24.0 (0.7)	33,309	20.7 (0.6)
지 역												
서울	11,355	24.7 (0.9)	11,373	23.0 (1.0)	11,165	19.5 (0.9)	10,997	18.6 (1.0)	9,710	15.8 (0.9)	9,567	13.7 (0.9)
부산	5,157	24.7 (1.3)	4,939	22.4 (1.4)	4,649	21.7 (1.2)	4,436	20.0 (1.2)	4,209	16.0 (1.3)	3,979	13.9 (1.4)
대구	4,439	23.7 (1.2)	4,312	21.3 (1.3)	4,151	17.8 (1.3)	3,952	18.0 (1.3)	3,614	16.0 (1.5)	3,292	13.1 (1.1)
인천	4,516	25.4 (1.5)	4,302	24.3 (1.5)	4,140	20.5 (1.7)	4,120	19.3 (1.6)	3,847	16.9 (1.7)	3,724	13.4 (1.3)
광주	3,309	27.3 (1.6)	3,149	26.5 (2.1)	3,002	23.9 (2.6)	3,072	22.4 (2.4)	2,850	21.8 (2.1)	2,676	17.3 (2.0)
대전	3,003	25.2 (1.8)	2,975	23.6 (1.3)	2,947	19.0 (1.8)	2,966	19.7 (1.8)	2,656	16.9 (1.8)	2,682	14.3 (1.8)
울산	2,913	26.1 (1.7)	2,518	25.4 (2.2)	2,486	24.4 (1.8)	2,449	21.2 (2.1)	2,218	18.9 (2.7)	2,114	14.1 (1.6)
세종	-	-	-	-	-	-	-	-	935	15.4 (1.8)	1,012	14.5 (1.5)
경기	14,427	26.9 (0.9)	15,658	24.1 (0.7)	15,319	21.6 (0.7)	15,158	19.1 (0.6)	14,352	17.4 (0.7)	13,990	14.6 (0.7)
강원	2,722	29.6 (1.9)	2,486	30.1 (2.0)	2,457	23.3 (2.4)	2,669	20.2 (2.8)	2,449	16.7 (2.4)	2,224	16.1 (1.9)
충북	2,973	28.3 (2.0)	2,753	26.9 (2.6)	2,725	23.2 (3.0)	2,736	23.1 (2.2)	2,517	20.7 (2.5)	2,453	17.2 (2.0)
충남	3,457	27.2 (2.5)	3,264	27.2 (2.2)	3,112	25.2 (2.7)	3,216	22.2 (2.0)	3,095	17.9 (1.8)	2,990	15.0 (1.6)
전북	3,382	28.3 (1.7)	3,133	29.0 (2.4)	3,183	24.0 (2.3)	3,012	23.3 (2.4)	2,931	20.1 (1.9)	3,060	16.7 (1.9)
전남	3,434	26.8 (1.9)	2,906	29.3 (2.4)	2,871	20.7 (1.9)	3,111	22.3 (1.8)	2,925	18.2 (2.1)	2,820	16.4 (1.7)
경북	4,028	27.5 (2.0)	3,755	23.3 (2.4)	3,924	22.0 (1.8)	3,765	22.0 (2.1)	3,557	18.8 (2.1)	3,335	16.7 (2.1)
경남	4,733	27.3 (2.0)	4,920	25.1 (1.5)	4,744	21.6 (1.8)	4,737	19.4 (1.7)	4,581	17.0 (2.1)	4,132	16.8 (1.9)
제주	1,795	24.4 (1.8)	1,743	24.9 (2.9)	1,560	21.1 (2.7)	1,664	17.1 (2.8)	1,597	17.6 (2.3)	1,478	12.4 (2.4)
남학생												
전 체	37,873	34.3 (0.4)	38,221	32.5 (0.5)	36,655	29.7 (0.5)	36,470	28.4 (0.5)	35,204	25.3 (0.5)	33,803	21.9 (0.4)
학 년												
중1	6,548	16.2 (0.6)	6,364	13.0 (0.5)	6,411	10.5 (0.5)	6,078	9.1 (0.5)	5,576	5.6 (0.4)	5,516	4.5 (0.3)
중2	6,413	27.3 (0.8)	6,394	23.4 (0.7)	6,261	21.2 (0.6)	6,331	16.7 (0.6)	6,038	14.2 (0.6)	5,466	11.0 (0.5)
중3	6,589	34.1 (0.8)	6,525	33.1 (0.7)	6,249	29.8 (0.8)	6,154	27.8 (0.7)	6,244	20.7 (0.7)	5,760	17.8 (0.6)
고1	6,386	41.4 (0.9)	6,606	39.1 (0.9)	6,098	37.3 (0.9)	6,048	34.2 (0.9)	5,785	30.6 (0.9)	5,861	26.0 (0.8)
고2	5,954	42.4 (1.0)	6,221	41.0 (1.1)	5,595	38.1 (1.0)	6,009	38.7 (0.9)	5,777	36.6 (1.0)	5,744	30.6 (0.9)
고3	5,983	42.7 (0.9)	6,111	43.3 (1.0)	6,041	39.6 (1.0)	5,850	41.0 (1.0)	5,784	38.2 (1.0)	5,456	35.6 (0.9)
학교급												
중학교	19,550	26.1 (0.5)	19,283	23.4 (0.5)	18,921	20.5 (0.5)	18,563	18.2 (0.4)	17,858	14.1 (0.4)	16,742	11.4 (0.3)
고등학교	18,323	42.2 (0.7)	18,938	41.1 (0.8)	17,734	38.3 (0.7)	17,907	38.0 (0.7)	17,346	35.2 (0.7)	17,061	30.7 (0.6)

제3부

흡
연

(계속: 평생 흡연 경험률)

(단위: %)

구 분	'05		'06		'07		'08		'09		'10	
	분석대상자수	분율(표준오차)	분석대상자수	분율(표준오차)	분석대상자수	분율(표준오차)	분석대상자수	분율(표준오차)	분석대상자수	분율(표준오차)	분석대상자수	분율(표준오차)
남학생												
지 역												
서울	3,400	30.2(1.3)	4,008	29.5(1.2)	4,403	31.6(1.2)	4,122	32.5(1.1)	4,224	31.5(1.0)	4,018	30.3(1.4)
부산	2,218	27.5(1.5)	2,895	27.1(1.3)	2,903	29.5(1.3)	2,793	31.7(1.3)	2,748	32.0(1.8)	2,804	30.7(1.7)
대구	2,128	29.8(1.5)	2,647	29.4(1.4)	2,626	31.0(1.2)	2,618	32.7(2.0)	2,682	33.5(2.0)	2,650	31.8(2.1)
인천	2,101	31.4(1.7)	2,480	34.6(1.8)	2,576	33.1(1.5)	2,830	34.1(2.3)	2,792	35.5(2.0)	2,566	32.1(2.2)
광주	1,612	30.9(1.8)	2,095	33.1(1.6)	2,193	35.1(1.6)	2,183	33.9(2.1)	2,253	38.3(3.6)	2,149	35.8(3.9)
대전	1,649	28.8(2.1)	2,221	32.7(2.0)	2,262	32.1(1.8)	2,088	33.1(2.8)	2,230	33.5(2.6)	2,110	29.7(2.4)
울산	1,379	33.5(1.6)	1,786	32.8(2.2)	1,949	33.9(1.6)	1,994	36.0(1.2)	2,098	38.0(1.1)	2,170	36.8(1.1)
세종	-	-	-	-	-	-	-	-	-	-	-	-
경기	3,405	31.6(1.2)	4,080	33.2(1.6)	4,572	33.1(1.4)	4,928	34.7(1.1)	5,071	33.9(1.1)	4,825	32.2(1.1)
강원	1,318	39.5(2.6)	1,726	38.1(2.5)	1,708	34.9(3.1)	1,927	39.1(2.9)	1,885	38.4(2.9)	1,771	39.4(3.0)
충북	1,501	31.7(1.8)	1,788	30.2(2.2)	1,965	35.7(1.6)	2,006	34.8(2.8)	2,008	38.8(2.2)	1,861	39.2(2.7)
충남	1,511	33.8(2.5)	1,827	41.3(2.6)	1,960	39.7(2.3)	1,981	41.3(3.2)	1,963	39.8(3.4)	1,975	37.1(2.9)
전북	1,448	29.9(1.7)	1,727	34.4(3.0)	1,907	36.6(2.1)	1,997	36.8(2.0)	1,983	36.8(2.5)	2,005	36.2(1.7)
전남	1,383	35.6(2.0)	1,764	33.2(2.5)	1,856	35.4(1.9)	1,810	38.5(2.2)	1,734	36.2(2.4)	1,752	38.2(2.3)
경북	1,848	37.2(2.8)	2,301	37.5(2.5)	2,616	38.4(2.2)	2,272	31.7(2.3)	2,182	29.9(1.6)	2,136	29.9(1.7)
경남	1,909	29.9(2.1)	2,538	33.8(1.6)	2,688	33.4(2.1)	2,352	33.2(2.1)	2,426	34.1(2.5)	2,318	33.4(2.8)
제주	1,062	27.9(2.6)	1,320	30.7(2.3)	1,282	26.7(2.0)	1,377	32.1(2.5)	1,333	35.7(2.3)	1,281	32.6(1.9)
여학생												
전 체												
전 체	28,348	23.0(0.4)	34,199	22.8(0.5)	35,232	21.7(0.5)	35,960	21.1(0.4)	35,454	19.7(0.5)	34,847	18.4(0.4)
학 년												
중1	5,886	14.0(0.6)	5,960	11.7(0.6)	5,933	13.4(0.5)	6,144	12.8(0.5)	5,781	12.4(0.6)	5,949	10.3(0.5)
중2	5,879	18.6(0.6)	5,978	16.8(0.6)	6,039	16.8(0.6)	6,118	18.3(0.8)	5,903	16.5(0.6)	5,879	16.7(0.7)
중3	5,548	23.6(0.8)	5,861	19.8(0.8)	6,227	20.2(0.8)	5,950	18.8(0.8)	5,792	17.8(0.7)	5,786	18.5(0.8)
고1	5,571	29.8(1.0)	5,585	28.9(1.2)	6,207	24.5(0.9)	6,046	24.2(1.1)	5,587	22.6(1.2)	5,792	21.6(1.0)
고2	5,464	31.5(1.0)	5,445	31.7(1.1)	5,397	27.6(1.1)	6,308	26.1(1.0)	6,323	23.7(1.0)	5,851	22.0(1.1)
고3	-	-	5,370	31.4(1.4)	5,429	29.5(1.1)	5,394	27.2(1.0)	6,068	25.7(1.1)	5,590	21.1(1.0)
학교급												
중학교	17,313	18.5(0.4)	17,799	16.1(0.4)	18,199	16.8(0.5)	18,212	16.6(0.4)	17,476	15.6(0.4)	17,614	15.2(0.4)
고등학교	11,035	30.7(0.8)	16,400	30.6(0.8)	17,033	27.0(0.8)	17,748	25.8(0.8)	17,978	24.0(0.8)	17,233	21.6(0.8)
지 역												
서울	3,202	24.3(1.0)	3,847	22.8(1.1)	3,999	22.2(1.1)	3,955	21.4(1.2)	3,983	21.3(1.4)	3,830	19.3(1.2)
부산	2,078	19.7(1.5)	2,300	20.7(1.8)	2,627	21.3(1.5)	2,708	20.4(1.4)	2,720	17.2(1.4)	2,499	16.7(1.3)
대구	1,979	19.4(1.3)	2,306	19.9(1.8)	2,537	18.9(1.9)	2,435	18.6(1.1)	2,381	16.4(1.0)	2,380	14.9(1.3)
인천	1,948	22.4(1.7)	2,398	23.4(1.4)	2,546	22.3(1.5)	2,410	22.1(1.6)	2,334	19.1(1.3)	2,442	18.0(1.1)
광주	1,464	20.4(1.3)	1,751	18.9(1.0)	1,883	18.7(1.2)	1,828	19.5(1.9)	1,857	18.1(2.0)	1,875	17.2(1.7)
대전	1,309	23.2(2.3)	1,577	23.8(2.1)	1,608	21.1(1.6)	1,923	18.6(1.8)	1,718	21.0(1.2)	1,764	16.5(1.4)
울산	1,312	20.8(1.4)	1,775	21.6(1.1)	1,774	19.9(1.5)	1,671	22.6(1.2)	1,537	21.9(1.0)	1,308	20.5(1.7)
세종	-	-	-	-	-	-	-	-	-	-	-	-
경기	3,454	24.0(1.0)	4,210	24.7(1.2)	4,189	22.7(1.4)	4,404	22.1(1.0)	4,359	20.6(1.2)	4,219	18.9(1.1)
강원	1,317	29.6(2.0)	1,676	28.5(3.0)	1,644	23.7(2.1)	1,593	19.4(2.3)	1,668	19.5(1.7)	1,676	20.1(2.0)
충북	1,284	21.4(1.6)	1,636	19.7(1.8)	1,636	20.6(1.2)	1,651	22.4(1.6)	1,628	21.0(1.7)	1,639	20.5(1.3)
충남	1,357	26.0(2.6)	1,797	26.0(2.8)	1,780	25.9(2.3)	1,929	22.1(2.2)	1,889	17.8(2.2)	1,894	17.7(1.8)
전북	1,410	25.5(1.3)	1,609	24.4(1.4)	1,641	21.4(1.4)	1,760	21.6(2.0)	1,816	19.9(1.5)	1,773	19.5(1.8)
전남	1,546	20.5(1.4)	1,800	19.9(2.0)	1,805	17.6(1.4)	1,771	21.8(2.2)	1,647	20.3(1.8)	1,629	18.8(1.6)
경북	1,675	19.6(1.9)	1,965	20.6(1.9)	1,881	22.6(2.0)	2,317	19.6(1.5)	2,407	18.7(1.4)	2,379	16.4(1.3)
경남	2,038	23.6(1.5)	2,310	22.7(1.6)	2,326	20.7(1.7)	2,497	20.2(1.9)	2,507	18.9(1.9)	2,492	18.7(1.5)
제주	975	19.9(1.2)	1,242	18.5(1.7)	1,356	17.3(1.3)	1,108	19.2(1.9)	1,003	18.4(1.4)	1,048	16.0(2.1)

※평생 동안 담배를 한 두 모금이라도 피운 경험이 있는 사람의 분율

(계속: 평생 흡연 경험률)

(단위: %)

구 분	'11		'12		'13		'14		'15		'16	
	분석대상자수	분율(표준오차)	분석대상자수	분율(표준오차)	분석대상자수	분율(표준오차)	분석대상자수	분율(표준오차)	분석대상자수	분율(표준오차)	분석대상자수	분율(표준오차)
남학생												
지 역												
서울	5,428	32.0(1.0)	5,266	29.5(1.1)	5,604	26.1(1.2)	5,537	25.8(1.1)	4,846	22.0(1.2)	4,804	19.5(1.1)
부산	2,781	32.4(1.3)	2,807	29.9(1.3)	2,412	29.0(1.4)	2,300	27.2(1.5)	2,159	22.4(1.4)	1,957	21.0(1.6)
대구	2,391	32.0(1.4)	2,624	29.5(1.5)	2,161	26.0(1.4)	2,063	25.9(1.9)	2,081	24.4(2.0)	1,806	20.4(1.5)
인천	2,183	33.3(2.1)	2,237	31.3(1.9)	1,995	28.7(2.0)	2,091	26.9(2.3)	2,104	25.4(2.1)	1,971	19.9(1.7)
광주	1,714	36.7(1.8)	1,689	37.6(2.4)	1,589	34.2(2.7)	1,544	32.8(3.2)	1,364	29.6(2.7)	1,310	26.1(2.0)
대전	1,554	32.1(2.2)	1,694	28.6(1.9)	1,498	26.1(2.1)	1,454	27.2(2.8)	1,321	24.7(2.6)	1,360	21.1(2.1)
울산	1,453	33.7(1.8)	1,329	33.9(2.8)	1,314	32.1(1.9)	1,179	29.4(2.9)	997	26.3(3.1)	1,080	21.2(1.5)
세종	-	-	-	-	-	-	-	-	495	22.4(2.1)	518	23.4(2.2)
경기	7,226	34.1(1.0)	7,677	31.4(1.0)	7,463	29.6(0.9)	7,312	26.8(0.9)	7,232	24.8(1.0)	7,076	20.8(0.9)
강원	1,360	38.9(2.5)	1,235	36.4(2.8)	1,185	32.0(1.7)	1,463	30.5(3.1)	1,266	25.9(3.1)	1,227	23.5(3.0)
충북	1,396	38.3(1.8)	1,493	36.4(3.8)	1,373	33.1(3.6)	1,298	34.1(2.2)	1,229	30.3(3.0)	1,196	25.7(2.3)
충남	1,792	37.6(2.2)	1,680	36.9(2.4)	1,623	38.2(2.7)	1,648	32.6(2.0)	1,798	26.6(2.4)	1,653	21.6(2.9)
전북	1,638	37.6(2.0)	1,470	39.8(3.0)	1,664	34.3(2.7)	1,550	32.9(2.7)	1,584	27.6(1.8)	1,746	24.7(2.1)
전남	1,623	36.3(2.6)	1,436	38.8(3.4)	1,459	28.0(2.7)	1,608	33.5(1.8)	1,542	29.6(2.1)	1,427	24.1(1.9)
경북	2,010	36.1(2.3)	2,034	32.2(2.2)	2,096	31.4(2.3)	1,994	32.7(2.5)	1,871	29.2(2.5)	1,689	26.1(2.7)
경남	2,419	35.6(2.2)	2,570	34.6(2.1)	2,351	30.9(1.8)	2,414	29.1(1.9)	2,451	25.9(2.4)	2,167	26.2(2.0)
제주	905	29.6(2.5)	980	34.3(4.4)	868	28.0(3.2)	1,015	24.4(2.9)	864	26.1(2.5)	816	20.4(1.9)
여학생												
전 체	37,770	17.3(0.3)	35,965	15.8(0.4)	35,780	12.3(0.3)	35,590	10.6(0.3)	32,839	8.8(0.3)	31,725	7.1(0.2)
학 년												
중1	6,180	9.4(0.5)	5,998	7.8(0.4)	5,788	4.5(0.3)	5,583	3.6(0.3)	5,210	2.5(0.2)	4,967	1.4(0.2)
중2	6,490	14.0(0.6)	5,990	12.9(0.5)	5,852	9.4(0.4)	5,944	6.2(0.3)	5,404	5.5(0.4)	5,051	4.1(0.3)
중3	6,254	17.0(0.6)	6,026	15.4(0.6)	5,969	11.1(0.4)	6,066	9.8(0.4)	5,827	7.5(0.5)	5,459	5.9(0.4)
고1	6,183	21.7(0.7)	5,845	18.4(0.8)	5,930	14.3(0.7)	5,776	13.0(0.7)	5,337	10.2(0.6)	5,494	8.0(0.5)
고2	6,554	21.4(0.8)	6,094	20.7(0.8)	6,270	16.9(0.6)	6,143	14.3(0.6)	5,336	12.3(0.7)	5,326	10.4(0.6)
고3	6,109	20.4(0.7)	6,012	19.2(0.8)	5,971	17.1(0.7)	6,078	15.8(0.6)	5,725	13.2(0.7)	5,428	11.2(0.6)
학교급												
중학교	18,924	13.5(0.4)	18,014	12.1(0.3)	17,609	8.4(0.3)	17,593	6.6(0.2)	16,441	5.4(0.2)	15,477	3.9(0.2)
고등학교	18,846	21.2(0.6)	17,951	19.4(0.6)	18,171	16.1(0.5)	17,997	14.4(0.5)	16,398	11.9(0.5)	16,248	9.8(0.4)
지 역												
서울	5,927	16.6(0.8)	6,107	15.8(0.8)	5,561	12.3(0.7)	5,460	10.9(0.6)	4,864	9.1(0.7)	4,763	7.4(0.5)
부산	2,376	15.9(1.2)	2,132	13.8(1.1)	2,237	13.4(1.1)	2,136	12.0(0.8)	2,050	8.8(1.2)	2,022	6.1(0.9)
대구	2,048	14.0(0.9)	1,688	11.8(1.2)	1,990	8.5(1.0)	1,889	9.0(1.3)	1,533	6.5(0.8)	1,486	4.8(0.8)
인천	2,333	16.7(1.5)	2,065	16.6(1.4)	2,145	11.7(1.5)	2,029	11.1(1.4)	1,743	7.9(1.4)	1,753	6.5(1.0)
광주	1,595	17.1(1.0)	1,460	14.7(1.5)	1,413	12.9(1.3)	1,528	11.3(1.2)	1,486	13.6(1.7)	1,366	7.8(1.0)
대전	1,449	17.6(1.4)	1,281	18.0(1.3)	1,449	11.3(1.3)	1,512	11.4(1.2)	1,335	8.4(1.2)	1,322	6.8(1.0)
울산	1,460	17.1(1.4)	1,189	15.4(2.4)	1,172	15.7(2.4)	1,270	11.9(1.3)	1,221	10.6(2.2)	1,034	5.9(0.8)
세종	-	-	-	-	-	-	-	-	440	8.3(1.0)	494	5.5(0.9)
경기	7,201	19.1(0.8)	7,981	16.1(0.7)	7,856	13.1(0.5)	7,846	10.7(0.5)	7,120	9.5(0.6)	6,914	7.9(0.5)
강원	1,362	19.3(1.9)	1,251	23.3(3.6)	1,272	13.7(1.4)	1,206	8.8(1.1)	1,183	6.7(1.4)	997	8.0(1.1)
충북	1,577	17.0(1.9)	1,260	16.4(1.8)	1,352	12.2(0.8)	1,438	11.2(1.4)	1,288	10.1(1.5)	1,257	7.9(0.9)
충남	1,665	15.6(2.0)	1,584	16.3(1.8)	1,489	10.8(2.0)	1,568	10.8(1.3)	1,297	8.3(1.0)	1,337	7.8(1.3)
전북	1,744	18.1(1.3)	1,663	17.2(2.1)	1,519	12.9(1.5)	1,462	13.0(1.3)	1,347	12.0(2.4)	1,314	8.0(1.5)
전남	1,811	16.4(1.3)	1,470	19.1(2.3)	1,412	12.8(1.7)	1,503	10.1(1.4)	1,383	5.8(1.0)	1,393	7.9(1.6)
경북	2,018	17.4(1.8)	1,721	13.1(1.9)	1,828	11.3(1.2)	1,771	9.8(1.5)	1,686	7.0(0.8)	1,646	6.0(1.1)
경남	2,314	17.8(1.9)	2,350	14.3(1.3)	2,393	11.2(1.2)	2,323	8.4(1.2)	2,130	7.2(1.2)	1,965	6.2(1.3)
제주	890	18.7(2.7)	763	14.6(3.7)	692	13.5(2.4)	649	9.3(2.3)	733	8.3(1.6)	662	3.6(1.0)

제3부

흡
연

결과표3. 현재 흡연율

(단위: %)

구 분	'05		'06		'07		'08		'09		'10	
	분석대상자수	분율(표준오차)	분석대상자수	분율(표준오차)	분석대상자수	분율(표준오차)	분석대상자수	분율(표준오차)	분석대상자수	분율(표준오차)	분석대상자수	분율(표준오차)
전체												
전 체	58,089	11.8(0.2)	71,159	12.8(0.3)	74,698	13.3(0.3)	75,238	12.8(0.3)	75,066	12.8(0.3)	73,238	12.1(0.3)
학 년												
중1	12,149	5.7(0.3)	12,839	5.0(0.3)	13,035	5.9(0.2)	13,037	5.4(0.3)	12,714	4.7(0.3)	12,468	4.9(0.3)
중2	11,970	8.4(0.4)	12,334	7.5(0.3)	12,849	9.1(0.4)	13,056	8.3(0.4)	12,868	8.7(0.4)	12,499	8.7(0.4)
중3	11,357	10.3(0.4)	12,117	10.7(0.5)	12,936	12.1(0.5)	12,850	10.4(0.4)	12,827	11.3(0.5)	12,603	10.4(0.4)
고1	11,440	16.8(0.6)	11,591	16.6(0.8)	12,809	16.3(0.7)	12,720	16.6(0.8)	12,477	16.0(0.7)	12,021	14.8(0.7)
고2	11,173	19.8(0.7)	11,407	19.4(0.7)	11,596	18.6(0.8)	12,375	17.8(0.8)	12,427	17.9(0.8)	12,124	15.6(0.6)
고3	-	-	10,871	20.3(0.8)	11,473	19.8(0.7)	11,200	19.2(0.7)	11,753	18.6(0.7)	11,523	18.1(0.8)
학교급												
중학교	35,476	8.0(0.2)	37,290	7.7(0.2)	38,820	9.1(0.3)	38,943	8.0(0.2)	38,409	8.3(0.3)	37,570	8.0(0.2)
고등학교	22,613	18.3(0.5)	33,869	18.7(0.6)	35,878	18.1(0.6)	36,295	17.8(0.6)	36,657	17.5(0.6)	35,668	16.2(0.6)
지 역												
서울	6,586	11.7(0.6)	7,832	12.1(0.6)	8,402	12.8(0.7)	8,077	12.3(0.8)	8,207	12.1(0.8)	7,848	12.0(0.8)
부산	4,283	10.0(0.7)	5,174	11.0(0.8)	5,530	12.1(0.9)	5,501	11.3(0.7)	5,468	12.1(1.1)	5,303	11.3(1.0)
대구	4,104	10.4(0.8)	4,935	11.1(0.7)	5,163	11.5(0.9)	5,053	12.2(1.3)	5,063	12.0(1.3)	5,030	10.6(1.1)
인천	4,041	11.7(0.8)	4,862	13.4(1.0)	5,122	12.8(0.7)	5,240	12.5(1.2)	5,126	13.3(1.0)	5,008	11.3(1.1)
광주	3,071	11.0(0.8)	3,836	12.2(1.1)	4,076	13.2(1.3)	4,011	11.1(0.9)	4,110	11.9(1.6)	4,024	11.7(2.3)
대전	2,954	11.7(1.0)	3,791	12.1(0.9)	3,870	12.6(0.9)	4,011	11.8(1.4)	3,948	12.8(1.0)	3,874	10.2(0.8)
울산	2,686	11.1(0.9)	3,551	12.2(1.1)	3,723	12.7(1.2)	3,665	14.1(0.8)	3,635	15.1(0.9)	3,478	14.0(1.2)
세종	-	-	-	-	-	-	-	-	-	-	-	-
경기	6,844	13.1(0.6)	8,254	13.6(0.9)	8,761	14.1(0.9)	9,332	13.5(0.8)	9,430	12.9(0.8)	9,044	11.7(0.7)
강원	2,630	16.5(1.2)	3,390	17.8(1.4)	3,352	15.2(1.4)	3,520	13.2(1.8)	3,553	14.6(1.9)	3,447	17.8(2.1)
충북	2,777	11.5(0.9)	3,410	11.3(1.1)	3,601	14.4(1.3)	3,657	13.5(1.3)	3,636	15.6(1.6)	3,500	13.8(1.7)
충남	2,858	12.7(1.3)	3,608	16.7(1.5)	3,740	16.4(1.7)	3,910	15.4(2.0)	3,852	13.9(2.1)	3,869	13.9(1.9)
전북	2,847	10.0(0.8)	3,331	12.7(1.5)	3,548	14.0(1.4)	3,757	13.1(1.2)	3,799	13.4(1.4)	3,778	11.9(1.5)
전남	2,922	11.8(1.2)	3,552	11.9(2.0)	3,661	12.5(1.2)	3,581	13.7(1.5)	3,381	12.8(1.8)	3,381	14.1(1.7)
경북	3,518	11.5(1.2)	4,252	12.6(1.4)	4,497	15.1(1.5)	4,589	11.5(1.2)	4,589	9.8(1.0)	4,515	9.9(0.9)
경남	3,937	10.6(0.9)	4,829	12.8(1.1)	5,014	12.9(1.4)	4,849	12.4(1.5)	4,933	14.2(1.6)	4,810	12.9(1.7)
제주	2,031	9.3(0.7)	2,552	9.9(0.7)	2,638	9.3(0.7)	2,485	12.7(1.2)	2,336	13.6(1.6)	2,329	12.5(1.1)
남학생												
전 체	29,772	14.3(0.4)	37,014	16.0(0.4)	39,466	17.4(0.4)	39,278	16.8(0.4)	39,612	17.4(0.5)	38,391	16.6(0.4)
학 년												
중1	6,270	6.5(0.4)	6,884	5.4(0.4)	7,102	6.6(0.3)	6,893	6.6(0.4)	6,933	5.7(0.4)	6,519	6.2(0.4)
중2	6,096	10.1(0.7)	6,367	9.2(0.5)	6,810	11.5(0.5)	6,938	10.2(0.5)	6,965	11.4(0.6)	6,620	11.5(0.5)
중3	5,813	12.6(0.6)	6,266	13.5(0.7)	6,709	15.6(0.6)	6,900	14.1(0.6)	7,035	15.9(0.6)	6,817	13.9(0.6)
고1	5,875	20.5(0.9)	6,012	19.9(1.0)	6,602	22.0(1.0)	6,674	22.0(1.0)	6,890	22.0(1.1)	6,229	19.8(0.9)
고2	5,718	24.5(1.0)	5,970	24.7(1.0)	6,199	25.3(1.0)	6,067	23.5(1.0)	6,104	25.0(1.1)	6,273	21.2(1.0)
고3	-	-	5,515	27.0(1.2)	6,044	25.8(0.9)	5,806	26.2(1.1)	5,685	25.0(1.1)	5,933	26.6(1.1)
학교급												
중학교	18,179	9.6(0.3)	19,517	9.3(0.3)	20,621	11.3(0.3)	20,731	10.3(0.3)	20,933	11.1(0.3)	19,956	10.6(0.3)
고등학교	11,593	22.4(0.7)	17,497	23.8(0.8)	18,845	24.3(0.8)	18,547	23.8(0.7)	18,679	23.9(0.8)	18,435	22.5(0.8)

※최근 30일 동안 1일 이상 흡연한 사람의 분율

(계속: 현재 흡연율)

(단위: %)

구 분	'11		'12		'13		'14		'15		'16	
	분석대상자수	분율(표준오차)	분석대상자수	분율(표준오차)	분석대상자수	분율(표준오차)	분석대상자수	분율(표준오차)	분석대상자수	분율(표준오차)	분석대상자수	분율(표준오차)
전체												
전 체	75,643	12.1(0.3)	74,186	11.4(0.3)	72,435	9.7(0.3)	72,060	9.2(0.3)	68,043	7.8(0.3)	65,528	6.3(0.2)
학 년												
중1	12,728	4.4(0.2)	12,362	3.6(0.2)	12,199	2.3(0.2)	11,661	1.7(0.2)	10,786	0.9(0.1)	10,483	0.8(0.1)
중2	12,903	8.7(0.4)	12,384	6.9(0.3)	12,113	5.5(0.3)	12,275	4.1(0.2)	11,442	3.2(0.2)	10,517	2.3(0.2)
중3	12,843	10.9(0.4)	12,551	10.9(0.4)	12,218	8.6(0.4)	12,220	7.9(0.3)	12,071	5.3(0.3)	11,219	4.2(0.2)
고1	12,569	15.5(0.6)	12,451	14.0(0.6)	12,028	12.1(0.5)	11,824	11.3(0.5)	11,122	9.1(0.5)	11,355	7.1(0.4)
고2	12,508	16.1(0.6)	12,315	15.9(0.6)	11,865	14.3(0.6)	12,152	13.5(0.6)	11,113	11.9(0.6)	11,070	9.4(0.5)
고3	12,092	16.9(0.7)	12,123	16.3(0.6)	12,012	15.0(0.7)	11,928	15.7(0.6)	11,509	14.0(0.6)	10,884	12.0(0.6)
학교급												
중학교	38,474	8.1(0.2)	37,297	7.2(0.2)	36,530	5.5(0.2)	36,156	4.7(0.2)	34,299	3.3(0.1)	32,219	2.5(0.1)
고등학교	37,169	16.1(0.5)	36,889	15.4(0.5)	35,905	13.8(0.5)	35,904	13.5(0.5)	33,744	11.7(0.5)	33,309	9.5(0.4)
지 역												
서울	11,355	11.2(0.6)	11,373	10.4(0.7)	11,165	8.5(0.6)	10,997	8.7(0.7)	9,710	7.0(0.6)	9,567	5.8(0.5)
부산	5,157	11.3(0.9)	4,939	9.7(0.9)	4,649	9.2(1.0)	4,436	9.1(0.8)	4,209	7.0(0.8)	3,979	5.7(0.7)
대구	4,439	11.4(0.9)	4,312	10.3(0.8)	4,151	8.6(0.8)	3,952	7.8(0.9)	3,614	7.4(1.1)	3,292	5.6(0.8)
인천	4,516	11.6(1.1)	4,302	10.2(1.1)	4,140	9.5(1.2)	4,120	8.9(1.3)	3,847	7.3(1.0)	3,724	5.7(0.7)
광주	3,309	11.9(1.2)	3,149	12.0(1.6)	3,002	11.0(2.1)	3,072	9.6(1.8)	2,850	10.1(1.6)	2,676	7.1(1.5)
대전	3,003	11.8(1.0)	2,975	10.8(0.8)	2,947	9.1(1.1)	2,966	8.5(1.1)	2,656	7.0(1.1)	2,682	6.2(1.1)
울산	2,913	11.8(1.1)	2,518	10.9(1.4)	2,486	11.8(1.2)	2,449	10.2(1.3)	2,218	9.7(2.3)	2,114	5.1(0.8)
세종	-	-	-	-	-	-	-	-	935	6.6(1.1)	1,012	6.3(1.1)
경기	14,427	12.4(0.6)	15,658	11.2(0.5)	15,319	10.0(0.5)	15,158	8.9(0.4)	14,352	8.1(0.5)	13,990	6.3(0.5)
강원	2,722	15.0(1.4)	2,486	17.7(1.7)	2,457	11.5(1.4)	2,669	8.1(1.5)	2,449	8.3(1.7)	2,224	7.4(1.7)
충북	2,973	15.6(1.7)	2,753	12.6(2.0)	2,725	10.0(2.2)	2,736	10.8(1.5)	2,517	9.0(1.4)	2,453	6.9(0.9)
충남	3,457	12.4(1.2)	3,264	13.4(1.5)	3,112	11.7(1.6)	3,216	10.4(1.4)	3,095	8.1(1.1)	2,990	6.6(0.9)
전북	3,382	12.1(1.2)	3,133	13.3(2.0)	3,183	11.4(1.8)	3,012	9.9(1.4)	2,931	8.7(1.1)	3,060	7.0(1.0)
전남	3,434	12.6(1.9)	2,906	13.0(1.5)	2,871	8.8(1.2)	3,111	11.0(0.9)	2,925	6.9(1.1)	2,820	7.1(1.4)
경북	4,028	12.5(1.4)	3,755	10.5(1.5)	3,924	10.2(1.2)	3,765	11.3(1.6)	3,557	7.5(1.5)	3,335	7.1(1.1)
경남	4,733	12.6(1.6)	4,920	11.6(1.0)	4,744	9.7(1.1)	4,737	9.4(1.2)	4,581	7.0(1.2)	4,132	7.2(1.0)
제주	1,795	11.0(1.1)	1,743	13.0(2.1)	1,560	10.8(1.9)	1,664	8.6(1.5)	1,597	8.6(1.5)	1,478	5.7(1.3)
남학생												
전 체	37,873	17.2(0.4)	38,221	16.3(0.4)	36,655	14.4(0.4)	36,470	14.0(0.4)	35,204	11.9(0.4)	33,803	9.6(0.3)
학 년												
중1	6,548	5.5(0.3)	6,364	4.5(0.3)	6,411	3.1(0.3)	6,078	2.2(0.2)	5,576	1.3(0.2)	5,516	1.0(0.1)
중2	6,413	11.8(0.6)	6,394	9.2(0.5)	6,261	7.5(0.4)	6,331	6.0(0.3)	6,038	4.4(0.3)	5,466	3.3(0.3)
중3	6,589	15.5(0.6)	6,525	15.4(0.6)	6,249	13.0(0.6)	6,154	11.7(0.5)	6,244	7.8(0.4)	5,760	6.0(0.4)
고1	6,386	21.6(0.8)	6,606	20.3(0.8)	6,098	18.3(0.7)	6,048	16.8(0.8)	5,785	13.8(0.6)	5,861	11.0(0.6)
고2	5,954	23.1(1.0)	6,221	22.8(1.0)	5,595	20.8(0.9)	6,009	21.0(0.8)	5,777	18.9(0.9)	5,744	14.1(0.7)
고3	5,983	24.6(0.9)	6,111	24.1(0.9)	6,041	22.8(1.0)	5,850	24.5(0.8)	5,784	22.0(0.8)	5,456	19.1(0.7)
학교급												
중학교	19,550	11.0(0.3)	19,283	9.8(0.3)	18,921	7.9(0.3)	18,563	6.8(0.2)	17,858	4.8(0.2)	16,742	3.5(0.2)
고등학교	18,323	23.1(0.6)	18,938	22.4(0.7)	17,734	20.7(0.7)	17,907	20.8(0.6)	17,346	18.3(0.6)	17,061	14.7(0.5)

(계속: 현재 흡연율)

(단위: %)

구 분	'05		'06		'07		'08		'09		'10	
	분석대상자수	분율(표준오차)	분석대상자수	분율(표준오차)	분석대상자수	분율(표준오차)	분석대상자수	분율(표준오차)	분석대상자수	분율(표준오차)	분석대상자수	분율(표준오차)
남학생												
지 역												
서울	3,393	14.2(1.0)	3,990	14.9(0.9)	4,403	15.8(0.9)	4,122	15.8(0.9)	4,224	15.9(0.9)	4,018	15.8(0.9)
부산	2,206	12.3(1.0)	2,875	13.0(0.9)	2,903	14.8(1.1)	2,793	14.3(1.1)	2,748	17.1(1.5)	2,804	16.2(1.6)
대구	2,125	12.8(1.2)	2,634	14.0(1.0)	2,626	15.1(1.1)	2,618	16.8(1.8)	2,682	16.9(1.6)	2,650	14.9(1.4)
인천	2,094	14.3(1.3)	2,467	17.6(1.5)	2,576	16.6(1.3)	2,830	16.6(2.0)	2,792	18.6(1.8)	2,566	15.7(2.0)
광주	1,609	15.0(1.3)	2,086	16.0(1.4)	2,193	19.0(1.7)	2,183	15.3(1.7)	2,253	17.1(2.9)	2,149	17.2(3.7)
대전	1,645	12.7(1.2)	2,216	15.7(1.7)	2,262	17.0(1.5)	2,088	16.0(2.6)	2,230	16.6(1.9)	2,110	14.6(1.6)
울산	1,377	15.1(1.2)	1,778	15.5(1.9)	1,949	16.9(1.7)	1,994	19.3(1.0)	2,098	20.1(0.9)	2,170	18.6(1.1)
세종	-	-	-	-	-	-	-	-	-	-	-	-
경기	3,393	15.2(1.0)	4,057	16.8(1.4)	4,572	18.4(1.2)	4,928	17.4(1.0)	5,071	17.0(1.1)	4,825	15.9(0.7)
강원	1,314	19.0(2.0)	1,718	20.6(2.3)	1,708	18.9(2.6)	1,927	18.5(2.6)	1,885	20.2(2.4)	1,771	24.8(2.7)
충북	1,493	14.9(1.4)	1,776	14.0(1.8)	1,965	19.7(1.4)	2,006	17.1(1.7)	2,008	22.0(2.1)	1,861	20.5(2.1)
충남	1,503	15.4(1.9)	1,816	21.1(2.1)	1,960	21.4(1.8)	1,981	21.7(2.8)	1,963	20.3(3.1)	1,975	19.6(2.9)
전북	1,438	11.9(1.3)	1,723	17.6(2.5)	1,907	19.0(1.8)	1,997	17.6(1.9)	1,983	18.3(2.3)	2,005	16.3(2.1)
전남	1,378	16.5(1.8)	1,755	15.7(2.0)	1,856	17.7(1.6)	1,810	19.2(1.7)	1,734	18.0(2.4)	1,752	20.0(2.2)
경북	1,845	15.3(2.0)	2,289	16.5(2.0)	2,616	20.1(2.0)	2,272	15.1(2.0)	2,182	13.1(1.3)	2,136	13.2(1.6)
경남	1,901	12.6(1.3)	2,524	16.2(1.5)	2,688	16.8(2.0)	2,352	16.7(2.0)	2,426	19.7(2.3)	2,318	17.0(2.6)
제주	1,058	11.3(1.6)	1,310	11.9(1.4)	1,282	12.5(1.5)	1,377	16.5(1.7)	1,333	18.9(2.0)	1,281	17.1(1.3)
여학생												
전 체												
전 체	28,317	8.9(0.3)	34,145	9.2(0.3)	35,232	8.8(0.3)	35,960	8.2(0.4)	35,454	7.6(0.3)	34,847	7.1(0.3)
학 년												
중1	5,879	4.8(0.4)	5,955	4.5(0.4)	5,933	5.1(0.4)	6,144	4.0(0.3)	5,781	3.6(0.3)	5,949	3.5(0.3)
중2	5,874	6.5(0.4)	5,967	5.6(0.4)	6,039	6.3(0.4)	6,118	6.0(0.5)	5,903	5.7(0.4)	5,879	5.5(0.4)
중3	5,544	7.7(0.4)	5,851	7.5(0.5)	6,227	8.2(0.5)	5,950	6.3(0.5)	5,792	6.1(0.4)	5,786	6.4(0.4)
고1	5,565	12.5(0.8)	5,579	12.8(1.1)	6,207	10.0(0.6)	6,046	10.4(1.1)	5,587	9.0(0.7)	5,792	9.1(0.8)
고2	5,455	14.6(0.8)	5,437	13.4(0.9)	5,397	11.1(0.8)	6,308	11.5(0.8)	6,323	10.0(0.8)	5,851	9.3(0.7)
고3	-	-	5,356	12.8(1.1)	5,429	13.0(0.9)	5,394	11.3(0.7)	6,068	11.6(0.8)	5,590	8.6(0.7)
학교급												
중학교	17,297	6.3(0.2)	17,773	5.9(0.3)	18,199	6.6(0.3)	18,212	5.4(0.3)	17,476	5.1(0.2)	17,614	5.1(0.2)
고등학교	11,020	13.5(0.6)	16,372	13.0(0.7)	17,033	11.3(0.6)	17,748	11.1(0.7)	17,978	10.2(0.6)	17,233	9.0(0.6)
지 역												
서울	3,193	9.0(0.6)	3,842	9.1(0.7)	3,999	9.5(0.7)	3,955	8.4(1.0)	3,983	7.8(1.0)	3,830	7.8(0.9)
부산	2,077	7.4(0.9)	2,299	8.7(1.4)	2,627	8.9(1.4)	2,708	7.6(0.9)	2,720	6.2(0.8)	2,499	5.5(0.9)
대구	1,979	7.3(0.8)	2,301	7.5(1.1)	2,537	6.9(1.2)	2,435	6.5(0.7)	2,381	6.1(0.8)	2,380	5.5(1.0)
인천	1,947	8.7(1.1)	2,395	8.9(0.9)	2,546	8.6(0.9)	2,410	8.0(1.1)	2,334	7.5(0.9)	2,442	6.6(0.7)
광주	1,462	6.7(0.7)	1,750	8.0(0.8)	1,883	6.7(0.8)	1,828	6.7(1.4)	1,857	6.4(1.2)	1,875	5.8(0.8)
대전	1,309	10.6(2.2)	1,575	7.9(1.3)	1,608	7.7(1.2)	1,923	6.9(1.2)	1,718	8.6(0.9)	1,764	5.3(1.0)
울산	1,309	6.2(0.7)	1,773	8.2(0.8)	1,774	7.6(1.0)	1,671	7.9(0.9)	1,537	9.0(0.6)	1,308	8.5(1.4)
세종	-	-	-	-	-	-	-	-	-	-	-	-
경기	3,451	10.9(0.7)	4,197	10.2(0.9)	4,189	9.3(0.9)	4,404	9.3(1.0)	4,359	8.5(0.8)	4,219	7.1(0.7)
강원	1,316	13.8(1.6)	1,672	14.8(2.9)	1,644	11.0(1.4)	1,593	7.4(1.3)	1,668	8.4(1.3)	1,676	10.1(1.7)
충북	1,284	7.7(1.0)	1,634	8.2(1.2)	1,636	8.5(0.8)	1,651	9.3(1.1)	1,628	8.2(1.1)	1,639	6.2(0.8)
충남	1,355	9.6(1.7)	1,792	11.9(1.9)	1,780	10.7(2.2)	1,929	8.3(1.4)	1,889	6.6(1.3)	1,894	7.6(1.3)
전북	1,409	8.1(0.9)	1,608	7.4(0.8)	1,641	8.4(1.0)	1,760	8.2(1.7)	1,816	8.1(1.1)	1,773	7.0(1.4)
전남	1,544	6.5(0.9)	1,797	7.8(1.9)	1,805	6.8(0.7)	1,771	7.7(1.3)	1,647	7.2(1.6)	1,629	7.7(1.3)
경북	1,673	6.9(1.0)	1,963	7.8(1.2)	1,881	8.9(1.2)	2,317	7.2(1.0)	2,407	5.8(0.7)	2,379	6.0(0.7)
경남	2,036	8.3(1.1)	2,305	8.9(1.2)	2,326	8.4(0.9)	2,497	7.5(1.0)	2,507	7.8(1.2)	2,492	8.2(1.3)
제주	973	7.2(1.0)	1,242	7.7(1.1)	1,356	5.8(0.6)	1,108	8.6(1.4)	1,003	7.9(1.1)	1,048	7.4(1.4)

※최근 30일 동안 1일 이상 흡연한 사람의 분율

(계속: 현재 흡연율)

(단위: %)

구 분	'11		'12		'13		'14		'15		'16	
	분석대상자수	분율(표준오차)	분석대상자수	분율(표준오차)	분석대상자수	분율(표준오차)	분석대상자수	분율(표준오차)	분석대상자수	분율(표준오차)	분석대상자수	분율(표준오차)
남학생												
지 역												
서울	5,428	15.8(0.7)	5,266	14.3(0.9)	5,604	12.1(0.8)	5,537	13.1(0.8)	4,846	10.7(0.8)	4,804	8.5(0.7)
부산	2,781	16.3(1.2)	2,807	14.2(0.9)	2,412	13.3(1.3)	2,300	13.5(1.2)	2,159	9.9(1.1)	1,957	8.5(0.9)
대구	2,391	16.8(1.1)	2,624	14.8(1.3)	2,161	12.9(1.0)	2,063	11.8(1.3)	2,081	12.3(1.4)	1,806	9.3(1.2)
인천	2,183	16.9(1.9)	2,237	15.0(1.7)	1,995	14.5(1.5)	2,091	13.6(2.1)	2,104	11.2(1.5)	1,971	9.1(1.1)
광주	1,714	18.4(1.5)	1,689	17.7(2.2)	1,589	17.2(2.9)	1,544	14.7(3.1)	1,364	14.4(2.4)	1,310	11.3(2.0)
대전	1,554	15.6(1.2)	1,694	14.1(1.4)	1,498	13.4(1.5)	1,454	12.7(1.5)	1,321	11.3(1.6)	1,360	9.6(1.3)
울산	1,453	15.7(1.3)	1,329	15.0(2.2)	1,314	16.6(1.5)	1,179	14.6(1.9)	997	14.7(2.5)	1,080	7.9(0.9)
세종	-	-	-	-	-	-	-	-	495	10.8(1.5)	518	10.3(2.0)
경기	7,226	16.8(0.8)	7,677	16.2(0.8)	7,463	14.6(0.7)	7,312	13.1(0.6)	7,232	12.1(0.7)	7,076	9.1(0.6)
강원	1,360	20.5(2.4)	1,235	21.8(2.7)	1,185	17.5(1.5)	1,463	14.2(1.5)	1,266	13.7(2.6)	1,227	11.6(2.5)
충북	1,396	22.5(2.1)	1,493	18.4(3.4)	1,373	15.0(3.3)	1,298	17.1(1.8)	1,229	13.7(2.0)	1,196	10.7(1.3)
충남	1,792	18.1(1.7)	1,680	19.7(2.2)	1,623	18.5(2.3)	1,648	16.3(1.5)	1,798	12.0(1.7)	1,653	9.2(1.8)
전북	1,638	18.0(1.7)	1,470	20.7(2.7)	1,664	17.7(2.4)	1,550	14.3(1.8)	1,584	12.5(1.1)	1,746	10.3(1.4)
전남	1,623	18.7(3.1)	1,436	17.5(2.4)	1,459	12.8(2.0)	1,608	17.9(1.4)	1,542	12.2(1.5)	1,427	11.3(2.1)
경북	2,010	17.6(2.3)	2,034	15.7(1.9)	2,096	15.6(1.8)	1,994	16.8(2.3)	1,871	12.8(2.3)	1,689	11.7(1.6)
경남	2,419	18.5(1.9)	2,570	17.9(1.5)	2,351	14.6(1.4)	2,414	15.4(1.7)	2,451	11.1(1.5)	2,167	11.9(1.3)
제주	905	14.8(2.7)	980	18.7(3.8)	868	14.2(2.6)	1,015	10.9(1.8)	864	14.2(1.9)	816	9.9(1.4)
여학생												
전 체	37,770	6.5(0.2)	35,965	5.9(0.2)	35,780	4.6(0.2)	35,590	4.0(0.2)	32,839	3.2(0.2)	31,725	2.7(0.1)
학 년												
중1	6,180	3.1(0.3)	5,998	2.5(0.3)	5,788	1.4(0.2)	5,583	1.1(0.2)	5,210	0.5(0.1)	4,967	0.5(0.1)
중2	6,490	5.3(0.3)	5,990	4.3(0.3)	5,852	3.3(0.3)	5,944	2.1(0.2)	5,404	1.9(0.2)	5,051	1.3(0.2)
중3	6,254	5.8(0.3)	6,026	5.9(0.4)	5,969	3.8(0.3)	6,066	3.7(0.3)	5,827	2.5(0.2)	5,459	2.1(0.2)
고1	6,183	8.6(0.5)	5,845	6.9(0.5)	5,930	5.4(0.4)	5,776	5.4(0.5)	5,337	3.9(0.4)	5,494	2.9(0.3)
고2	6,554	8.1(0.5)	6,094	8.1(0.5)	6,270	7.0(0.5)	6,143	5.5(0.4)	5,336	4.2(0.4)	5,326	4.3(0.4)
고3	6,109	8.1(0.5)	6,012	7.6(0.6)	5,971	6.4(0.4)	6,078	5.9(0.4)	5,725	5.3(0.5)	5,428	4.3(0.4)
학교급												
중학교	18,924	4.8(0.2)	18,014	4.3(0.2)	17,609	2.8(0.2)	17,593	2.3(0.1)	16,441	1.7(0.1)	15,477	1.3(0.1)
고등학교	18,846	8.3(0.4)	17,951	7.5(0.4)	18,171	6.3(0.3)	17,997	5.6(0.3)	16,398	4.5(0.3)	16,248	3.8(0.3)
지 역												
서울	5,927	6.2(0.4)	6,107	6.1(0.5)	5,561	4.5(0.4)	5,460	3.9(0.4)	4,864	3.0(0.3)	4,763	2.8(0.3)
부산	2,376	5.5(0.7)	2,132	4.6(0.7)	2,237	4.7(0.7)	2,136	4.2(0.5)	2,050	3.7(0.7)	2,022	2.5(0.6)
대구	2,048	5.1(0.6)	1,688	5.1(0.7)	1,990	3.6(0.7)	1,889	3.4(0.5)	1,533	1.9(0.5)	1,486	1.4(0.4)
인천	2,333	5.8(0.9)	2,065	5.1(0.8)	2,145	4.1(0.7)	2,029	3.9(1.1)	1,743	3.1(0.9)	1,753	2.0(0.5)
광주	1,595	4.9(0.5)	1,460	5.9(0.9)	1,413	4.4(0.8)	1,528	4.1(0.9)	1,486	5.5(1.3)	1,366	2.7(0.6)
대전	1,449	7.5(0.9)	1,281	7.2(1.0)	1,449	4.4(0.8)	1,512	4.0(1.0)	1,335	2.4(0.5)	1,322	2.5(0.6)
울산	1,460	7.1(1.0)	1,189	6.2(1.3)	1,172	6.3(1.7)	1,270	5.2(0.8)	1,221	4.1(1.8)	1,034	1.9(0.5)
세종	-	-	-	-	-	-	-	-	440	2.2(0.5)	494	2.3(0.6)
경기	7,201	7.6(0.5)	7,981	5.8(0.4)	7,856	5.0(0.4)	7,846	4.4(0.3)	7,120	3.7(0.4)	6,914	3.3(0.4)
강원	1,362	8.9(1.4)	1,251	13.2(2.6)	1,272	4.8(0.6)	1,206	1.4(0.6)	1,183	2.3(0.6)	997	2.8(0.9)
충북	1,577	8.0(1.3)	1,260	6.1(0.8)	1,352	4.5(0.8)	1,438	4.0(1.0)	1,288	3.9(0.8)	1,257	2.9(0.5)
충남	1,665	6.1(0.9)	1,584	6.4(1.2)	1,489	4.2(1.0)	1,568	3.9(1.2)	1,297	3.9(0.9)	1,337	3.7(0.8)
전북	1,744	5.8(0.8)	1,663	5.3(0.8)	1,519	4.5(0.9)	1,462	5.2(0.9)	1,347	4.5(1.3)	1,314	3.4(0.8)
전남	1,811	6.0(0.7)	1,470	8.0(1.9)	1,412	4.4(1.0)	1,503	3.5(0.4)	1,383	1.0(0.3)	1,393	2.6(0.8)
경북	2,018	6.5(0.9)	1,721	4.5(0.9)	1,828	4.0(0.6)	1,771	5.0(1.2)	1,686	1.5(0.4)	1,646	1.8(0.6)
경남	2,314	5.8(1.0)	2,350	4.4(0.7)	2,393	4.1(0.7)	2,323	2.7(0.5)	2,130	2.4(0.6)	1,965	2.1(0.5)
제주	890	6.8(1.9)	763	6.7(2.7)	692	7.1(1.9)	649	6.1(1.7)	733	2.5(0.9)	662	1.0(0.4)

제3부

흡
연

결과표4. 매일 흡연율

(단위: %)

구 분	'05		'06		'07		'08		'09		'10	
	분석대상자수	분율(표준오차)	분석대상자수	분율(표준오차)	분석대상자수	분율(표준오차)	분석대상자수	분율(표준오차)	분석대상자수	분율(표준오차)	분석대상자수	분율(표준오차)
전체												
전 체	58,089	3.9(0.2)	71,159	5.4(0.2)	74,698	5.9(0.2)	75,238	6.5(0.2)	75,066	6.7(0.2)	73,238	6.0(0.2)
학 년												
중1	12,149	0.4(0.1)	12,839	0.5(0.1)	13,035	0.5(0.1)	13,037	0.7(0.1)	12,714	0.6(0.1)	12,468	0.7(0.1)
중2	11,970	1.0(0.1)	12,334	1.5(0.1)	12,849	1.9(0.2)	13,056	2.5(0.2)	12,868	2.4(0.2)	12,499	2.1(0.2)
중3	11,357	2.9(0.2)	12,117	3.2(0.3)	12,936	4.4(0.3)	12,850	4.2(0.2)	12,827	4.8(0.3)	12,603	4.1(0.2)
고1	11,440	6.6(0.4)	11,591	7.1(0.5)	12,809	7.5(0.5)	12,720	9.1(0.6)	12,477	8.3(0.5)	12,021	7.2(0.4)
고2	11,173	10.2(0.5)	11,407	10.0(0.5)	11,596	10.5(0.6)	12,375	10.6(0.6)	12,427	11.3(0.6)	12,124	9.4(0.5)
고3	-	-	10,871	11.9(0.7)	11,473	12.5(0.6)	11,200	13.0(0.6)	11,753	12.9(0.6)	11,523	12.3(0.7)
학교급												
중학교	35,476	1.4(0.1)	37,290	1.7(0.1)	38,820	2.3(0.1)	38,943	2.5(0.1)	38,409	2.6(0.1)	37,570	2.3(0.1)
고등학교	22,613	8.4(0.4)	33,869	9.6(0.4)	35,878	10.0(0.4)	36,295	10.8(0.5)	36,657	10.8(0.5)	35,668	9.6(0.4)
지 역												
서울	6,586	4.2(0.4)	7,832	4.9(0.4)	8,402	5.8(0.5)	8,077	6.8(0.6)	8,207	6.4(0.6)	7,848	6.1(0.5)
부산	4,283	3.2(0.4)	5,174	4.3(0.4)	5,530	4.8(0.6)	5,501	5.6(0.6)	5,468	6.0(0.8)	5,303	5.6(0.6)
대구	4,104	3.0(0.4)	4,935	4.9(0.5)	5,163	5.1(0.6)	5,053	6.3(0.8)	5,063	7.0(1.2)	5,030	6.0(0.9)
인천	4,041	4.1(0.5)	4,862	5.8(0.7)	5,122	5.5(0.6)	5,240	6.6(1.0)	5,126	7.3(0.8)	5,008	5.4(0.8)
광주	3,071	3.6(0.5)	3,836	4.5(0.7)	4,076	5.2(0.7)	4,011	5.3(0.6)	4,110	5.7(1.4)	4,024	4.8(1.4)
대전	2,954	4.0(0.6)	3,791	4.6(0.5)	3,870	6.0(0.7)	4,011	6.4(1.3)	3,948	6.8(1.1)	3,874	5.4(0.6)
울산	2,686	3.1(0.4)	3,551	5.0(0.9)	3,723	5.9(0.9)	3,665	7.5(0.6)	3,635	8.1(0.6)	3,478	7.7(0.7)
세종	-	-	-	-	-	-	-	-	-	-	-	-
경기	6,844	4.3(0.5)	8,254	5.8(0.6)	8,761	6.3(0.6)	9,332	6.7(0.6)	9,430	6.3(0.5)	9,044	5.3(0.4)
강원	2,630	7.1(0.7)	3,390	9.5(1.0)	3,352	8.1(1.0)	3,520	6.6(1.0)	3,553	7.7(1.6)	3,447	9.7(1.5)
충북	2,777	3.5(0.5)	3,410	4.8(0.9)	3,601	6.6(0.9)	3,657	6.2(0.8)	3,636	7.7(1.0)	3,500	7.1(1.2)
충남	2,858	4.6(0.8)	3,608	7.4(1.0)	3,740	7.5(1.0)	3,910	7.8(1.3)	3,852	7.3(1.5)	3,869	7.1(1.4)
전북	2,847	3.0(0.6)	3,331	4.5(1.2)	3,548	5.1(0.8)	3,757	6.2(0.8)	3,799	7.3(1.1)	3,778	5.9(1.1)
전남	2,922	3.7(0.7)	3,552	5.2(2.0)	3,661	5.1(0.7)	3,581	7.0(1.2)	3,381	7.1(1.4)	3,381	6.9(1.2)
경북	3,518	3.4(0.8)	4,252	5.7(1.0)	4,497	7.5(1.2)	4,589	5.3(1.0)	4,589	4.5(0.6)	4,515	4.4(0.6)
경남	3,937	3.5(0.6)	4,829	4.9(0.8)	5,014	5.8(1.0)	4,849	6.2(1.2)	4,933	7.9(1.2)	4,810	6.8(1.2)
제주	2,031	2.9(0.3)	2,552	4.4(0.4)	2,638	4.6(0.6)	2,485	6.5(0.9)	2,336	8.0(1.1)	2,329	6.2(0.8)
남학생												
전 체	29,772	5.3(0.2)	37,014	7.2(0.3)	39,466	8.4(0.3)	39,278	9.0(0.3)	39,612	9.6(0.4)	38,391	8.7(0.3)
학 년												
중1	6,270	0.6(0.1)	6,884	0.8(0.1)	7,102	0.6(0.1)	6,893	0.9(0.1)	6,933	0.7(0.1)	6,519	0.9(0.1)
중2	6,096	1.4(0.2)	6,367	1.7(0.2)	6,810	2.7(0.2)	6,938	3.3(0.3)	6,965	3.2(0.3)	6,620	2.9(0.3)
중3	5,813	3.9(0.3)	6,266	4.7(0.4)	6,709	5.9(0.4)	6,900	6.0(0.4)	7,035	7.0(0.4)	6,817	5.8(0.3)
고1	5,875	8.8(0.6)	6,012	8.7(0.7)	6,602	11.2(0.8)	6,674	12.4(0.7)	6,890	12.1(0.8)	6,229	10.0(0.6)
고2	5,718	13.6(0.8)	5,970	13.7(0.8)	6,199	15.3(0.8)	6,067	14.9(0.9)	6,104	17.0(1.0)	6,273	13.5(0.7)
고3	-	-	5,515	16.7(0.9)	6,044	17.5(0.9)	5,806	18.4(0.9)	5,685	18.1(0.9)	5,933	19.0(0.9)
학교급												
중학교	18,179	1.9(0.1)	19,517	2.4(0.2)	20,621	3.1(0.2)	20,731	3.4(0.2)	20,933	3.7(0.2)	19,956	3.3(0.2)
고등학교	11,593	11.1(0.6)	17,497	12.9(0.6)	18,845	14.5(0.6)	18,547	15.1(0.6)	18,679	15.7(0.7)	18,435	14.1(0.6)

※최근 30일 동안 매일 흡연한 사람의 분율

* : 분율 0.1% 미만으로 표준오차 비제시

(계속: 매일 흡연을)

(단위: %)

구 분	'11		'12		'13		'14		'15		'16	
	분석대상자수	분율(표준오차)	분석대상자수	분율(표준오차)	분석대상자수	분율(표준오차)	분석대상자수	분율(표준오차)	분석대상자수	분율(표준오차)	분석대상자수	분율(표준오차)
전체												
전 체	75,643	6.1(0.2)	74,186	5.4(0.2)	72,435	4.8(0.2)	72,060	4.8(0.2)	68,043	3.8(0.2)	65,528	3.1(0.1)
학 년												
중1	12,728	0.8(0.1)	12,362	0.4(0.1)	12,199	0.3(0.1)	11,661	0.1(0.0)	10,786	0.1(0.0)	10,483	0.0(-)*
중2	12,903	2.4(0.2)	12,384	1.4(0.1)	12,113	1.5(0.1)	12,275	0.9(0.1)	11,442	0.8(0.1)	10,517	0.4(0.1)
중3	12,843	4.8(0.3)	12,551	4.3(0.2)	12,218	3.2(0.2)	12,220	3.2(0.2)	12,071	1.7(0.1)	11,219	1.5(0.1)
고1	12,569	7.7(0.4)	12,451	6.3(0.4)	12,028	5.6(0.3)	11,824	5.7(0.3)	11,122	4.1(0.3)	11,355	2.8(0.2)
고2	12,508	9.6(0.5)	12,315	9.3(0.5)	11,865	8.1(0.4)	12,152	7.9(0.4)	11,113	6.7(0.4)	11,070	4.8(0.3)
고3	12,092	11.4(0.5)	12,123	10.4(0.5)	12,012	9.6(0.5)	11,928	10.1(0.5)	11,509	8.2(0.5)	10,884	7.5(0.4)
학교급												
중학교	38,474	2.7(0.1)	37,297	2.1(0.1)	36,530	1.7(0.1)	36,156	1.5(0.1)	34,299	0.9(0.1)	32,219	0.7(0.1)
고등학교	37,169	9.5(0.3)	36,889	8.6(0.3)	35,905	7.7(0.3)	35,904	7.9(0.3)	33,744	6.4(0.3)	33,309	5.0(0.2)
지 역												
서울	11,355	5.8(0.4)	11,373	5.1(0.5)	11,165	4.6(0.4)	10,997	4.8(0.5)	9,710	3.6(0.4)	9,567	2.9(0.3)
부산	5,157	5.4(0.6)	4,939	4.0(0.5)	4,649	4.6(0.7)	4,436	4.6(0.5)	4,209	3.1(0.5)	3,979	3.1(0.5)
대구	4,439	5.6(0.6)	4,312	4.7(0.6)	4,151	4.2(0.5)	3,952	4.3(0.7)	3,614	3.8(0.6)	3,292	3.4(0.6)
인천	4,516	5.9(0.7)	4,302	4.7(0.8)	4,140	4.9(0.7)	4,120	4.5(0.7)	3,847	3.4(0.6)	3,724	2.3(0.5)
광주	3,309	5.8(0.7)	3,149	5.5(1.0)	3,002	5.6(1.4)	3,072	5.3(1.4)	2,850	4.6(1.0)	2,676	3.5(0.9)
대전	3,003	6.1(0.7)	2,975	4.4(0.6)	2,947	4.0(0.6)	2,966	3.6(0.7)	2,656	3.8(0.7)	2,682	2.9(0.5)
울산	2,913	6.2(0.8)	2,518	5.0(1.0)	2,486	6.0(0.7)	2,449	4.4(0.9)	2,218	4.7(1.8)	2,114	2.1(0.3)
세종	-	-	-	-	-	-	-	-	935	3.1(0.6)	1,012	2.2(0.7)
경기	14,427	6.3(0.4)	15,658	5.6(0.4)	15,319	4.7(0.3)	15,158	4.8(0.3)	14,352	4.0(0.3)	13,990	3.1(0.3)
강원	2,722	7.6(1.0)	2,486	8.7(1.2)	2,457	5.7(1.1)	2,669	3.4(0.7)	2,449	4.6(1.1)	2,224	3.6(1.0)
충북	2,973	8.8(1.3)	2,753	5.9(1.4)	2,725	4.3(1.3)	2,736	4.7(0.9)	2,517	4.7(1.0)	2,453	3.4(0.8)
충남	3,457	6.1(0.8)	3,264	6.3(0.8)	3,112	5.2(1.1)	3,216	5.0(0.9)	3,095	4.0(0.7)	2,990	2.8(0.5)
전북	3,382	5.7(0.8)	3,133	6.4(1.4)	3,183	5.8(1.2)	3,012	4.6(0.8)	2,931	3.9(0.7)	3,060	3.3(0.6)
전남	3,434	5.5(1.1)	2,906	6.1(1.1)	2,871	4.3(0.8)	3,111	5.8(0.8)	2,925	2.6(0.5)	2,820	3.1(0.9)
경북	4,028	6.4(0.9)	3,755	4.9(1.0)	3,924	4.8(0.8)	3,765	6.1(1.2)	3,557	3.7(1.1)	3,335	3.2(0.6)
경남	4,733	6.4(1.1)	4,920	5.8(0.6)	4,744	4.5(0.6)	4,737	4.9(0.9)	4,581	3.6(0.8)	4,132	3.8(0.6)
제주	1,795	5.5(0.7)	1,743	6.8(1.4)	1,560	5.4(1.0)	1,664	4.8(1.0)	1,597	4.7(1.0)	1,478	2.3(0.8)
남학생												
전 체	37,873	9.2(0.3)	38,221	8.1(0.3)	36,655	7.4(0.3)	36,470	7.5(0.3)	35,204	6.0(0.2)	33,803	4.9(0.2)
학 년												
중1	6,548	1.0(0.2)	6,364	0.5(0.1)	6,411	0.4(0.1)	6,078	0.2(0.1)	5,576	0.1(0.0)	5,516	0.0(-)*
중2	6,413	3.4(0.3)	6,394	1.9(0.2)	6,261	2.0(0.2)	6,331	1.2(0.1)	6,038	1.2(0.2)	5,466	0.6(0.1)
중3	6,589	7.2(0.4)	6,525	6.1(0.3)	6,249	5.0(0.3)	6,154	5.0(0.4)	6,244	2.5(0.2)	5,760	2.3(0.2)
고1	6,386	11.3(0.5)	6,606	9.5(0.5)	6,098	8.5(0.5)	6,048	8.3(0.5)	5,785	6.2(0.4)	5,861	4.7(0.3)
고2	5,954	14.3(0.7)	6,221	13.9(0.7)	5,595	12.4(0.7)	6,009	12.5(0.6)	5,777	11.0(0.7)	5,744	7.6(0.5)
고3	5,983	17.2(0.7)	6,111	16.0(0.7)	6,041	15.2(0.8)	5,850	16.4(0.7)	5,784	13.2(0.6)	5,456	12.4(0.6)
학교급												
중학교	19,550	3.9(0.2)	19,283	2.9(0.2)	18,921	2.5(0.1)	18,563	2.2(0.1)	17,858	1.4(0.1)	16,742	1.0(0.1)
고등학교	18,323	14.2(0.5)	18,938	13.1(0.5)	17,734	12.0(0.5)	17,907	12.4(0.5)	17,346	10.1(0.4)	17,061	8.2(0.3)

(계속: 매일 흡연율)

(단위: %)

구 분	'05			'06			'07			'08			'09			'10		
	분석대상자수		분율(표준오차)	분석대상자수		분율(표준오차)	분석대상자수		분율(표준오차)	분석대상자수		분율(표준오차)	분석대상자수		분율(표준오차)	분석대상자수		분율(표준오차)
남학생																		
지 역																		
서울	3,393	5.7(0.6)	3,990	6.4(0.6)	4,403	8.1(0.7)	4,122	9.0(0.7)	4,224	8.7(0.7)	4,018	8.6(0.6)						
부산	2,206	4.5(0.6)	2,875	5.6(0.6)	2,903	6.1(0.7)	2,793	7.4(1.0)	2,748	8.8(1.1)	2,804	8.5(1.0)						
대구	2,125	4.3(0.6)	2,634	7.0(0.7)	2,626	7.3(1.0)	2,618	9.2(1.2)	2,682	10.7(1.6)	2,650	8.5(1.1)						
인천	2,094	5.9(0.9)	2,467	8.2(1.1)	2,576	7.5(1.2)	2,830	9.9(1.7)	2,792	10.9(1.5)	2,566	8.0(1.5)						
광주	1,609	4.9(0.9)	2,086	5.9(0.9)	2,193	8.1(1.0)	2,183	7.8(1.5)	2,253	8.8(2.6)	2,149	7.7(2.3)						
대전	1,645	4.8(0.8)	2,216	6.5(1.1)	2,262	8.4(1.2)	2,088	9.4(2.3)	2,230	10.1(2.0)	2,110	8.4(1.1)						
울산	1,377	4.4(0.7)	1,778	7.0(1.5)	1,949	8.3(1.5)	1,994	10.8(0.9)	2,098	11.1(0.7)	2,170	10.7(0.7)						
세종	-	-	-	-	-	-	-	-	-	-	-	-						
경기	3,393	5.4(0.7)	4,057	7.9(1.0)	4,572	9.1(1.0)	4,928	9.0(0.8)	5,071	8.7(0.8)	4,825	7.8(0.5)						
강원	1,314	9.2(1.4)	1,718	10.9(1.6)	1,708	11.3(1.7)	1,927	9.8(1.7)	1,885	11.6(2.4)	1,771	14.3(2.2)						
충북	1,493	5.0(0.8)	1,776	6.8(1.5)	1,965	9.2(1.1)	2,006	8.5(1.0)	2,008	11.1(1.5)	1,861	10.7(1.8)						
충남	1,503	5.9(1.2)	1,816	10.4(1.4)	1,960	10.1(1.2)	1,981	11.6(1.8)	1,963	11.8(2.5)	1,975	11.2(2.3)						
전북	1,438	3.6(0.9)	1,723	6.8(1.9)	1,907	7.3(1.4)	1,997	8.6(1.8)	1,983	10.4(1.4)	2,005	8.9(1.5)						
전남	1,378	6.1(1.2)	1,755	6.8(2.0)	1,856	8.1(1.0)	1,810	10.6(1.6)	1,734	10.1(2.1)	1,752	10.0(2.0)						
경북	1,845	5.5(1.3)	2,289	8.0(1.4)	2,616	11.1(1.8)	2,272	7.5(1.8)	2,182	6.6(0.8)	2,136	6.0(1.1)						
경남	1,901	4.4(0.8)	2,524	6.6(1.0)	2,688	8.3(1.7)	2,352	9.0(1.8)	2,426	11.5(1.8)	2,318	9.6(1.8)						
제주	1,058	4.0(0.8)	1,310	5.3(0.9)	1,282	6.9(1.2)	1,377	8.3(1.3)	1,333	11.4(1.9)	1,281	8.8(1.5)						
여학생																		
전 체																		
28,317	2.4(0.1)	34,145	3.3(0.2)	35,232	3.1(0.2)	35,960	3.6(0.2)	35,454	3.3(0.2)	34,847	2.9(0.2)							
학 년																		
중1	5,879	0.1(0.0)	5,955	0.2(0.1)	5,933	0.4(0.1)	6,144	0.4(0.1)	5,781	0.4(0.1)	5,949	0.5(0.1)						
중2	5,874	0.6(0.1)	5,967	1.2(0.2)	6,039	1.0(0.2)	6,118	1.6(0.3)	5,903	1.4(0.2)	5,879	1.1(0.2)						
중3	5,544	1.7(0.3)	5,851	1.5(0.2)	6,227	2.8(0.3)	5,950	2.1(0.2)	5,792	2.4(0.2)	5,786	2.1(0.2)						
고1	5,565	4.0(0.4)	5,579	5.2(0.8)	6,207	3.4(0.3)	6,046	5.3(0.8)	5,587	4.0(0.4)	5,792	4.0(0.5)						
고2	5,455	6.5(0.5)	5,437	5.9(0.6)	5,397	5.1(0.5)	6,308	5.8(0.5)	6,323	5.0(0.6)	5,851	4.7(0.5)						
고3	-	-	5,356	6.6(0.7)	5,429	6.9(0.6)	5,394	7.1(0.6)	6,068	7.0(0.6)	5,590	4.9(0.5)						
학교급																		
중학교	17,297	0.8(0.1)	17,773	1.0(0.1)	18,199	1.4(0.1)	18,212	1.4(0.2)	17,476	1.4(0.1)	17,614	1.2(0.1)						
고등학교	11,020	5.2(0.4)	16,372	5.9(0.4)	17,033	5.0(0.3)	17,748	6.0(0.5)	17,978	5.3(0.4)	17,233	4.5(0.4)						
지 역																		
서울	3,193	2.5(0.3)	3,842	3.3(0.4)	3,999	3.3(0.4)	3,955	4.3(0.8)	3,983	3.8(0.7)	3,830	3.3(0.5)						
부산	2,077	1.8(0.4)	2,299	2.7(0.7)	2,627	3.2(1.1)	2,708	3.5(0.6)	2,720	2.7(0.5)	2,499	2.1(0.5)						
대구	1,979	1.3(0.3)	2,301	2.4(0.5)	2,537	2.3(0.6)	2,435	2.9(0.4)	2,381	2.5(0.5)	2,380	3.1(0.8)						
인천	1,947	2.1(0.5)	2,395	3.2(0.6)	2,546	3.2(0.6)	2,410	3.0(0.6)	2,334	3.4(0.8)	2,442	2.5(0.4)						
광주	1,462	2.1(0.4)	1,750	2.9(0.5)	1,883	2.1(0.3)	1,828	2.6(1.2)	1,857	2.3(0.6)	1,875	1.6(0.4)						
대전	1,309	3.2(1.2)	1,575	2.4(0.7)	1,608	3.4(0.9)	1,923	2.9(0.7)	1,718	2.9(0.5)	1,764	2.1(0.6)						
울산	1,309	1.5(0.3)	1,773	2.5(0.4)	1,774	2.9(0.6)	1,671	3.7(0.6)	1,537	4.5(0.4)	1,308	4.1(1.1)						
세종	-	-	-	-	-	-	-	-	-	-	-	-						
경기	3,451	3.1(0.4)	4,197	3.5(0.5)	4,189	3.2(0.4)	4,404	4.3(0.7)	4,359	3.6(0.6)	4,219	2.6(0.4)						
강원	1,316	4.9(0.7)	1,672	7.9(2.0)	1,644	4.5(1.1)	1,593	2.9(0.6)	1,668	3.3(0.9)	1,676	4.6(1.1)						
충북	1,284	1.8(0.5)	1,634	2.5(0.6)	1,636	3.6(0.7)	1,651	3.6(0.8)	1,628	3.7(0.7)	1,639	3.1(0.7)						
충남	1,355	3.2(1.1)	1,792	4.0(1.0)	1,780	4.5(1.3)	1,929	3.5(0.9)	1,889	2.2(0.6)	1,894	2.6(0.7)						
전북	1,409	2.3(0.6)	1,608	1.9(0.4)	1,641	2.7(0.4)	1,760	3.6(0.8)	1,816	3.8(0.7)	1,773	2.7(0.8)						
전남	1,544	1.0(0.2)	1,797	3.5(2.0)	1,805	1.8(0.4)	1,771	3.0(0.8)	1,647	3.8(1.5)	1,629	3.6(1.0)						
경북	1,673	0.8(0.3)	1,963	2.9(0.8)	1,881	3.0(0.6)	2,317	2.6(0.5)	2,407	2.0(0.4)	2,379	2.5(0.4)						
경남	2,036	2.6(0.7)	2,305	3.0(0.8)	2,326	2.9(0.5)	2,497	2.8(0.4)	2,507	3.7(0.7)	2,492	3.5(0.9)						
제주	973	1.8(0.6)	1,242	3.4(0.7)	1,356	2.1(0.4)	1,108	4.6(0.8)	1,003	4.3(0.9)	1,048	3.2(0.9)						

※최근 30일 동안 매일 흡연한 사람의 분율

* : 분율 0.1% 미만으로 표준오차 비제시

(계속: 매일 흡연을)

(단위: %)

구 분	'11		'12		'13		'14		'15		'16	
	분석대상자수	분율(표준오차)	분석대상자수	분율(표준오차)	분석대상자수	분율(표준오차)	분석대상자수	분율(표준오차)	분석대상자수	분율(표준오차)	분석대상자수	분율(표준오차)
남학생												
지 역												
서울	5,428	8.6(0.5)	5,266	7.5(0.6)	5,604	6.8(0.6)	5,537	7.5(0.6)	4,846	5.8(0.6)	4,804	4.7(0.5)
부산	2,781	8.3(0.9)	2,807	6.0(0.6)	2,412	7.1(1.0)	2,300	7.0(0.9)	2,159	4.5(0.7)	1,957	5.1(0.7)
대구	2,391	8.9(0.8)	2,624	7.0(1.0)	2,161	6.6(0.7)	2,063	6.9(1.0)	2,081	6.6(0.9)	1,806	5.8(0.8)
인천	2,183	9.3(1.3)	2,237	7.1(1.4)	1,995	8.1(1.1)	2,091	6.8(1.3)	2,104	5.4(0.9)	1,971	3.7(0.7)
광주	1,714	9.3(1.0)	1,689	8.6(1.7)	1,589	9.4(2.1)	1,544	8.3(2.5)	1,364	6.7(1.7)	1,310	5.7(1.3)
대전	1,554	8.7(1.0)	1,694	6.4(1.1)	1,498	5.9(1.0)	1,454	5.6(0.9)	1,321	6.2(1.0)	1,360	4.9(0.8)
울산	1,453	8.8(1.0)	1,329	7.4(1.7)	1,314	8.2(0.8)	1,179	7.0(1.4)	997	7.1(2.4)	1,080	3.4(0.4)
세종	-	-	-	-	-	-	-	-	495	5.6(1.0)	518	3.7(1.3)
경기	7,226	8.9(0.6)	7,677	8.4(0.6)	7,463	7.2(0.6)	7,312	7.4(0.5)	7,232	6.1(0.5)	7,076	4.8(0.4)
강원	1,360	11.0(1.6)	1,235	10.5(1.9)	1,185	9.1(2.1)	1,463	6.0(1.1)	1,266	7.7(1.5)	1,227	5.5(1.6)
충북	1,396	13.5(1.7)	1,493	9.1(2.5)	1,373	7.0(2.1)	1,298	7.8(1.2)	1,229	7.0(1.4)	1,196	6.0(1.2)
충남	1,792	9.3(1.3)	1,680	9.7(1.3)	1,623	8.9(2.0)	1,648	8.3(1.3)	1,798	6.2(1.0)	1,653	4.2(1.0)
전북	1,638	9.3(1.3)	1,470	10.6(2.0)	1,664	9.2(1.8)	1,550	7.0(1.3)	1,584	5.8(0.9)	1,746	4.9(0.9)
전남	1,623	8.6(1.7)	1,436	9.0(1.8)	1,459	6.3(1.8)	1,608	9.3(1.4)	1,542	4.6(0.8)	1,427	5.0(1.4)
경북	2,010	9.5(1.6)	2,034	7.6(1.4)	2,096	7.9(1.2)	1,994	9.0(1.6)	1,871	6.5(1.7)	1,689	5.4(0.9)
경남	2,419	10.2(1.6)	2,570	9.4(1.0)	2,351	7.2(0.9)	2,414	8.2(1.3)	2,451	5.9(1.2)	2,167	6.1(0.9)
제주	905	7.7(2.2)	980	10.3(2.6)	868	6.9(1.1)	1,015	6.4(1.3)	864	7.6(1.5)	816	4.0(1.5)
여학생												
전 체												
37,770	2.8(0.1)	35,965	2.4(0.1)	35,780	1.9(0.1)	35,590	1.8(0.1)	32,839	1.4(0.1)	31,725	1.0(0.1)	
학 년												
중1	6,180	0.5(0.1)	5,998	0.4(0.1)	5,788	0.2(0.1)	5,583	0.0(-)	5,210	0.1(0.0)	4,967	0.0(-)
중2	6,490	1.3(0.2)	5,990	0.9(0.1)	5,852	0.9(0.1)	5,944	0.5(0.1)	5,404	0.3(0.1)	5,051	0.2(0.1)
중3	6,254	2.1(0.2)	6,026	2.3(0.2)	5,969	1.2(0.1)	6,066	1.3(0.2)	5,827	0.8(0.1)	5,459	0.7(0.1)
고1	6,183	3.7(0.3)	5,845	2.7(0.3)	5,930	2.4(0.3)	5,776	2.7(0.4)	5,337	1.9(0.2)	5,494	0.9(0.1)
고2	6,554	4.1(0.3)	6,094	4.1(0.3)	6,270	3.4(0.3)	6,143	2.9(0.3)	5,336	2.0(0.3)	5,326	1.8(0.2)
고3	6,109	4.9(0.4)	6,012	4.0(0.4)	5,971	3.4(0.3)	6,078	3.1(0.3)	5,725	2.9(0.3)	5,428	2.1(0.3)
학교급												
중학교	18,924	1.3(0.1)	18,014	1.2(0.1)	17,609	0.8(0.1)	17,593	0.7(0.1)	16,441	0.4(0.1)	15,477	0.3(0.0)
고등학교	18,846	4.2(0.2)	17,951	3.6(0.2)	18,171	3.0(0.2)	17,997	2.9(0.2)	16,398	2.3(0.2)	16,248	1.6(0.1)
지 역												
서울	5,927	2.8(0.3)	6,107	2.5(0.3)	5,561	2.2(0.3)	5,460	2.0(0.3)	4,864	1.2(0.2)	4,763	1.0(0.2)
부산	2,376	2.1(0.4)	2,132	1.7(0.4)	2,237	1.7(0.5)	2,136	1.9(0.2)	2,050	1.6(0.5)	2,022	0.9(0.4)
대구	2,048	1.6(0.3)	1,688	2.1(0.4)	1,990	1.5(0.4)	1,889	1.4(0.3)	1,533	0.7(0.2)	1,486	0.6(0.3)
인천	2,333	2.3(0.6)	2,065	2.1(0.5)	2,145	1.6(0.4)	2,029	2.0(0.9)	1,743	1.2(0.5)	1,753	0.8(0.3)
광주	1,595	1.9(0.3)	1,460	2.1(0.5)	1,413	1.5(0.4)	1,528	2.1(0.5)	1,486	2.3(0.8)	1,366	1.1(0.4)
대전	1,449	3.1(0.5)	1,281	2.1(0.4)	1,449	1.9(0.4)	1,512	1.4(0.6)	1,335	1.1(0.2)	1,322	0.8(0.2)
울산	1,460	3.2(0.6)	1,189	2.2(0.8)	1,172	3.4(1.0)	1,270	1.4(0.4)	1,221	2.0(1.1)	1,034	0.6(0.3)
세종	-	-	-	-	-	-	-	-	440	0.6(0.2)	494	0.5(0.4)
경기	7,201	3.6(0.3)	7,981	2.6(0.3)	7,856	2.1(0.2)	7,846	1.9(0.2)	7,120	1.7(0.3)	6,914	1.2(0.2)
강원	1,362	3.9(0.8)	1,251	6.8(1.7)	1,272	1.9(0.4)	1,206	0.6(0.3)	1,183	1.1(0.3)	997	1.5(0.6)
충북	1,577	3.5(0.7)	1,260	2.4(0.7)	1,352	1.5(0.3)	1,438	1.4(0.5)	1,288	2.1(0.7)	1,257	0.7(0.2)
충남	1,665	2.6(0.6)	1,584	2.6(0.7)	1,489	1.2(0.4)	1,568	1.5(0.6)	1,297	1.7(0.6)	1,337	1.3(0.4)
전북	1,744	1.9(0.4)	1,663	1.9(0.5)	1,519	2.1(0.6)	1,462	2.0(0.6)	1,347	1.8(0.7)	1,314	1.5(0.5)
전남	1,811	2.1(0.5)	1,470	3.0(0.8)	1,412	2.0(0.8)	1,503	2.0(0.3)	1,383	0.4(0.1)	1,393	1.0(0.4)
경북	2,018	2.8(0.5)	1,721	1.7(0.5)	1,828	1.2(0.3)	1,771	2.8(1.0)	1,686	0.6(0.3)	1,646	0.8(0.3)
경남	2,314	1.9(0.5)	2,350	1.7(0.4)	2,393	1.5(0.4)	2,323	1.2(0.4)	2,130	1.0(0.3)	1,965	1.2(0.4)
제주	890	3.1(1.1)	763	2.9(1.5)	692	3.7(1.2)	649	3.0(1.4)	733	1.4(0.7)	662	0.3(0.2)

제3부

흡연

결과표5. 월 20일 이상 흡연율

(단위: %)

구 분	'05		'06		'07		'08		'09		'10	
	분석대상자수	분율(표준오차)	분석대상자수	분율(표준오차)	분석대상자수	분율(표준오차)	분석대상자수	분율(표준오차)	분석대상자수	분율(표준오차)	분석대상자수	분율(표준오차)
전체												
전 체	58,089	5.0(0.2)	71,159	6.5(0.2)	74,698	7.2(0.2)	75,238	7.8(0.3)	75,066	7.8(0.3)	73,238	7.0(0.2)
학 년												
중1	12,149	0.6(0.1)	12,839	0.8(0.1)	13,035	1.0(0.1)	13,037	1.2(0.1)	12,714	0.8(0.1)	12,468	1.0(0.1)
중2	11,970	1.6(0.1)	12,334	2.1(0.2)	12,849	2.9(0.2)	13,056	3.4(0.3)	12,868	3.3(0.2)	12,499	2.9(0.2)
중3	11,357	3.9(0.2)	12,117	4.1(0.3)	12,936	5.6(0.3)	12,850	5.3(0.3)	12,827	5.8(0.3)	12,603	5.3(0.2)
고1	11,440	8.2(0.5)	11,591	8.6(0.5)	12,809	9.3(0.6)	12,720	10.9(0.7)	12,477	10.0(0.6)	12,021	8.6(0.5)
고2	11,173	12.3(0.6)	11,407	11.8(0.6)	11,596	12.2(0.6)	12,375	12.3(0.7)	12,427	12.7(0.7)	12,124	10.6(0.5)
고3	-	-	10,871	13.9(0.7)	11,473	13.9(0.6)	11,200	14.6(0.7)	11,753	14.1(0.6)	11,523	13.7(0.7)
학교급												
중학교	35,476	2.0(0.1)	37,290	2.3(0.1)	38,820	3.2(0.1)	38,943	3.3(0.2)	38,409	3.3(0.1)	37,570	3.1(0.1)
고등학교	22,613	10.2(0.4)	33,869	11.4(0.4)	35,878	11.7(0.5)	36,295	12.5(0.5)	36,657	12.3(0.5)	35,668	11.0(0.4)
지 역												
서울	6,586	5.2(0.5)	7,832	6.1(0.4)	8,402	7.2(0.6)	8,077	7.9(0.7)	8,207	7.5(0.6)	7,848	7.2(0.6)
부산	4,283	4.2(0.4)	5,174	5.3(0.4)	5,530	5.6(0.6)	5,501	6.7(0.7)	5,468	7.3(0.8)	5,303	6.5(0.7)
대구	4,104	4.0(0.4)	4,935	6.1(0.5)	5,163	6.0(0.7)	5,053	7.6(0.9)	5,063	7.5(1.2)	5,030	6.9(1.0)
인천	4,041	5.3(0.5)	4,862	7.0(0.7)	5,122	7.0(0.6)	5,240	7.7(1.0)	5,126	8.4(0.9)	5,008	6.5(0.9)
광주	3,071	4.1(0.6)	3,836	5.9(0.8)	4,076	6.6(1.0)	4,011	6.7(0.8)	4,110	7.1(1.6)	4,024	5.7(1.3)
대전	2,954	5.0(0.7)	3,791	6.2(0.6)	3,870	7.1(0.7)	4,011	7.5(1.3)	3,948	8.0(1.2)	3,874	6.3(0.6)
울산	2,686	3.8(0.5)	3,551	6.2(0.9)	3,723	6.9(0.9)	3,665	8.8(0.6)	3,635	9.1(0.6)	3,478	8.9(0.9)
세종	-	-	-	-	-	-	-	-	-	-	-	-
경기	6,844	5.7(0.5)	8,254	7.0(0.7)	8,761	7.5(0.7)	9,332	8.2(0.7)	9,430	7.3(0.6)	9,044	6.4(0.5)
강원	2,630	8.5(0.9)	3,390	10.8(1.1)	3,352	9.6(1.1)	3,520	8.0(1.2)	3,553	9.0(1.7)	3,447	11.4(1.6)
충북	2,777	4.6(0.6)	3,410	5.8(1.0)	3,601	8.0(1.1)	3,657	7.6(1.0)	3,636	9.1(1.2)	3,500	8.1(1.4)
충남	2,858	5.8(0.9)	3,608	8.4(1.1)	3,740	9.2(1.1)	3,910	9.3(1.5)	3,852	8.5(1.7)	3,869	8.3(1.6)
전북	2,847	3.7(0.7)	3,331	5.3(1.2)	3,548	7.0(0.9)	3,757	7.7(0.9)	3,799	8.1(1.1)	3,778	7.0(1.2)
전남	2,922	4.3(0.7)	3,552	6.7(2.0)	3,661	6.0(0.7)	3,581	8.3(1.3)	3,381	7.9(1.5)	3,381	7.9(1.3)
경북	3,518	4.5(0.8)	4,252	6.5(1.1)	4,497	8.7(1.2)	4,589	6.4(1.2)	4,589	5.3(0.6)	4,515	5.2(0.7)
경남	3,937	4.2(0.6)	4,829	6.1(0.9)	5,014	6.9(1.1)	4,849	7.3(1.2)	4,933	9.3(1.3)	4,810	7.7(1.2)
제주	2,031	3.9(0.4)	2,552	5.2(0.5)	2,638	5.0(0.5)	2,485	7.8(0.8)	2,336	8.9(1.2)	2,329	7.7(0.8)
남학생												
전 체	29,772	6.5(0.3)	37,014	8.5(0.3)	39,466	10.0(0.4)	39,278	10.7(0.4)	39,612	11.1(0.4)	38,391	10.2(0.3)
학 년												
중1	6,270	0.8(0.1)	6,884	1.2(0.2)	7,102	1.1(0.2)	6,893	1.7(0.2)	6,933	1.0(0.1)	6,519	1.2(0.2)
중2	6,096	2.2(0.2)	6,367	2.4(0.2)	6,810	3.9(0.3)	6,938	4.3(0.3)	6,965	4.5(0.3)	6,620	4.1(0.3)
중3	5,813	5.0(0.4)	6,266	5.7(0.5)	6,709	7.3(0.4)	6,900	7.6(0.4)	7,035	8.5(0.4)	6,817	7.5(0.4)
고1	5,875	10.6(0.7)	6,012	10.6(0.7)	6,602	13.6(0.9)	6,674	14.8(0.8)	6,890	14.7(1.0)	6,229	11.9(0.7)
고2	5,718	16.2(0.8)	5,970	15.8(0.9)	6,199	17.6(0.8)	6,067	17.1(0.9)	6,104	18.7(1.0)	6,273	15.0(0.8)
고3	-	-	5,515	18.8(1.0)	6,044	19.2(0.9)	5,806	20.4(0.9)	5,685	19.8(0.9)	5,933	21.0(0.9)
학교급												
중학교	18,179	2.6(0.1)	19,517	3.0(0.2)	20,621	4.1(0.2)	20,731	4.5(0.2)	20,933	4.7(0.2)	19,956	4.3(0.2)
고등학교	11,593	13.3(0.6)	17,497	15.0(0.6)	18,845	16.7(0.7)	18,547	17.3(0.6)	18,679	17.7(0.7)	18,435	15.9(0.6)

※최근 30일 동안 20일 이상 흡연한 사람의 분율

(계속: 월 20일 이상 흡연율)

(단위: %)

구 분	'11		'12		'13		'14		'15		'16	
	분석대상자수	분율(표준오차)	분석대상자수	분율(표준오차)	분석대상자수	분율(표준오차)	분석대상자수	분율(표준오차)	분석대상자수	분율(표준오차)	분석대상자수	분율(표준오차)
전체												
전 체	75,643	7.2(0.2)	74,186	6.6(0.2)	72,435	5.7(0.2)	72,060	5.6(0.2)	68,043	4.6(0.2)	65,528	3.7(0.2)
학 년												
중1	12,728	1.0(0.1)	12,362	0.6(0.1)	12,199	0.4(0.1)	11,661	0.2(0.0)	10,786	0.2(0.0)	10,483	0.1(0.0)
중2	12,903	3.2(0.2)	12,384	2.0(0.2)	12,113	2.1(0.2)	12,275	1.2(0.1)	11,442	1.1(0.1)	10,517	0.6(0.1)
중3	12,843	5.8(0.3)	12,551	5.5(0.3)	12,218	4.1(0.2)	12,220	4.1(0.2)	12,071	2.2(0.2)	11,219	2.0(0.2)
고1	12,569	9.3(0.4)	12,451	7.9(0.4)	12,028	6.9(0.4)	11,824	6.8(0.4)	11,122	5.1(0.3)	11,355	3.6(0.2)
고2	12,508	11.2(0.5)	12,315	11.0(0.5)	11,865	9.5(0.5)	12,152	9.2(0.4)	11,113	8.0(0.5)	11,070	5.8(0.4)
고3	12,092	12.6(0.6)	12,123	11.7(0.5)	12,012	10.7(0.5)	11,928	11.4(0.5)	11,509	9.5(0.5)	10,884	8.7(0.4)
학교급												
중학교	38,474	3.4(0.1)	37,297	2.8(0.1)	36,530	2.2(0.1)	36,156	1.9(0.1)	34,299	1.2(0.1)	32,219	0.9(0.1)
고등학교	37,169	11.0(0.4)	36,889	10.2(0.4)	35,905	9.0(0.4)	35,904	9.1(0.4)	33,744	7.6(0.3)	33,309	6.0(0.3)
지 역												
서울	11,355	6.8(0.5)	11,373	6.2(0.5)	11,165	5.3(0.5)	10,997	5.6(0.5)	9,710	4.3(0.5)	9,567	3.6(0.4)
부산	5,157	6.6(0.7)	4,939	4.9(0.6)	4,649	5.5(0.8)	4,436	5.3(0.6)	4,209	3.9(0.6)	3,979	3.6(0.6)
대구	4,439	6.9(0.7)	4,312	5.6(0.7)	4,151	4.9(0.5)	3,952	5.0(0.7)	3,614	4.6(0.7)	3,292	3.9(0.6)
인천	4,516	6.6(0.8)	4,302	5.7(0.9)	4,140	5.8(0.8)	4,120	5.4(0.9)	3,847	4.0(0.7)	3,724	3.0(0.5)
광주	3,309	6.9(0.9)	3,149	6.5(1.1)	3,002	6.6(1.6)	3,072	6.0(1.4)	2,850	5.5(1.1)	2,676	4.0(1.0)
대전	3,003	7.0(0.7)	2,975	5.7(0.7)	2,947	4.9(0.8)	2,966	4.8(0.8)	2,656	4.3(0.8)	2,682	3.7(0.6)
울산	2,913	7.3(0.9)	2,518	6.0(1.1)	2,486	7.2(0.8)	2,449	5.8(1.0)	2,218	5.6(2.0)	2,114	2.7(0.4)
세종	-	-	-	-	-	-	-	-	935	3.7(0.6)	1,012	2.6(0.8)
경기	14,427	7.4(0.5)	15,658	6.7(0.4)	15,319	5.7(0.4)	15,158	5.5(0.3)	14,352	4.9(0.3)	13,990	3.7(0.3)
강원	2,722	9.0(1.2)	2,486	10.5(1.2)	2,457	6.8(1.1)	2,669	4.6(1.1)	2,449	5.3(1.3)	2,224	4.4(1.2)
충북	2,973	10.0(1.4)	2,753	7.1(1.7)	2,725	5.3(1.4)	2,736	5.9(1.0)	2,517	5.5(1.1)	2,453	4.1(0.8)
충남	3,457	7.3(0.9)	3,264	7.9(1.1)	3,112	6.4(1.2)	3,216	6.4(1.0)	3,095	4.9(0.7)	2,990	3.6(0.6)
전북	3,382	7.2(1.0)	3,133	7.8(1.6)	3,183	7.0(1.4)	3,012	5.6(0.9)	2,931	4.6(0.8)	3,060	4.0(0.7)
전남	3,434	6.8(1.3)	2,906	7.2(1.3)	2,871	5.1(0.8)	3,111	6.6(0.9)	2,925	3.7(0.7)	2,820	3.8(0.9)
경북	4,028	7.3(1.0)	3,755	6.0(1.2)	3,924	5.7(0.8)	3,765	7.1(1.4)	3,557	4.5(1.2)	3,335	3.7(0.7)
경남	4,733	7.5(1.3)	4,920	7.0(0.7)	4,744	5.5(0.7)	4,737	5.8(1.0)	4,581	4.1(0.8)	4,132	4.2(0.7)
제주	1,795	6.4(0.8)	1,743	7.7(1.6)	1,560	6.2(1.2)	1,664	5.9(1.1)	1,597	5.5(1.1)	1,478	2.7(0.9)
남학생												
전 체	37,873	10.7(0.3)	38,221	9.8(0.3)	36,655	8.8(0.3)	36,470	8.8(0.3)	35,204	7.3(0.3)	33,803	5.9(0.2)
학 년												
중1	6,548	1.4(0.2)	6,364	0.8(0.1)	6,411	0.6(0.1)	6,078	0.4(0.1)	5,576	0.2(0.1)	5,516	0.2(0.1)
중2	6,413	4.4(0.4)	6,394	2.7(0.2)	6,261	2.8(0.3)	6,331	1.7(0.2)	6,038	1.6(0.2)	5,466	0.9(0.1)
중3	6,589	8.7(0.4)	6,525	8.0(0.4)	6,249	6.4(0.3)	6,154	6.2(0.4)	6,244	3.3(0.3)	5,760	2.9(0.2)
고1	6,386	13.5(0.6)	6,606	11.9(0.6)	6,098	10.6(0.6)	6,048	10.2(0.6)	5,785	7.7(0.5)	5,861	5.9(0.4)
고2	5,954	16.6(0.8)	6,221	16.5(0.8)	5,595	14.4(0.8)	6,009	14.4(0.6)	5,777	13.1(0.7)	5,744	9.1(0.6)
고3	5,983	18.9(0.8)	6,111	17.8(0.8)	6,041	17.0(0.8)	5,850	18.5(0.7)	5,784	15.5(0.7)	5,456	14.3(0.6)
학교급												
중학교	19,550	4.9(0.2)	19,283	3.9(0.2)	18,921	3.3(0.2)	18,563	2.9(0.2)	17,858	1.8(0.1)	16,742	1.4(0.1)
고등학교	18,323	16.3(0.5)	18,938	15.4(0.6)	17,734	14.0(0.6)	17,907	14.4(0.5)	17,346	12.2(0.5)	17,061	9.7(0.4)

(계속: 월 20일 이상 흡연율)

(단위: %)

구 분	'05		'06		'07		'08		'09		'10	
	분석대상자수	분율(표준오차)	분석대상자수	분율(표준오차)	분석대상자수	분율(표준오차)	분석대상자수	분율(표준오차)	분석대상자수	분율(표준오차)	분석대상자수	분율(표준오차)
남학생												
지 역												
서울	3,393	7.0(0.7)	3,990	7.7(0.7)	4,403	9.7(0.8)	4,122	10.4(0.8)	4,224	10.3(0.7)	4,018	10.0(0.7)
부산	2,206	5.5(0.7)	2,875	6.7(0.6)	2,903	7.1(0.9)	2,793	8.8(1.1)	2,748	10.9(1.2)	2,804	9.8(1.2)
대구	2,125	5.4(0.8)	2,634	8.2(0.8)	2,626	8.4(1.0)	2,618	10.8(1.3)	2,682	11.4(1.6)	2,650	10.0(1.3)
인천	2,094	7.4(1.1)	2,467	9.4(1.2)	2,576	9.6(1.2)	2,830	11.2(1.7)	2,792	12.3(1.6)	2,566	9.4(1.6)
광주	1,609	5.7(1.0)	2,086	7.6(1.1)	2,193	9.9(1.4)	2,183	9.8(1.8)	2,253	10.7(3.1)	2,149	8.9(2.2)
대전	1,645	6.0(0.9)	2,216	8.1(1.3)	2,262	9.9(1.3)	2,088	10.9(2.3)	2,230	11.6(2.1)	2,110	9.5(1.2)
울산	1,377	5.3(0.7)	1,778	8.9(1.6)	1,949	9.5(1.5)	1,994	12.1(0.9)	2,098	12.8(0.8)	2,170	12.3(0.8)
세종	-	-	-	-	-	-	-	-	-	-	-	-
경기	3,393	6.8(0.7)	4,057	9.2(1.0)	4,572	10.7(1.2)	4,928	11.0(0.9)	5,071	10.2(0.9)	4,825	9.4(0.6)
강원	1,314	10.4(1.6)	1,718	12.4(1.8)	1,708	13.0(2.0)	1,927	11.2(2.0)	1,885	13.5(2.4)	1,771	16.2(2.3)
충북	1,493	6.3(1.0)	1,776	8.2(1.4)	1,965	11.3(1.3)	2,006	10.4(1.2)	2,008	13.3(1.8)	1,861	12.4(2.1)
충남	1,503	7.4(1.4)	1,816	11.8(1.6)	1,960	12.0(1.2)	1,981	14.0(2.1)	1,963	13.5(2.7)	1,975	12.8(2.5)
전북	1,438	4.7(1.1)	1,723	7.9(2.0)	1,907	10.0(1.4)	1,997	10.8(1.7)	1,983	11.8(1.6)	2,005	10.3(1.6)
전남	1,378	6.9(1.3)	1,755	9.0(2.1)	1,856	9.5(1.1)	1,810	12.6(1.6)	1,734	11.5(2.2)	1,752	11.3(2.1)
경북	1,845	7.0(1.5)	2,289	8.9(1.6)	2,616	12.7(1.8)	2,272	8.9(2.0)	2,182	7.5(0.8)	2,136	7.2(1.1)
경남	1,901	5.2(0.8)	2,524	8.0(1.2)	2,688	9.8(1.7)	2,352	10.1(1.8)	2,426	13.3(1.9)	2,318	10.7(1.7)
제주	1,058	5.2(0.9)	1,310	6.1(1.1)	1,282	7.3(1.2)	1,377	9.6(1.3)	1,333	12.7(1.9)	1,281	11.0(1.5)
여학생												
전 체	28,317	3.3(0.2)	34,145	4.2(0.2)	35,232	4.0(0.2)	35,960	4.5(0.3)	35,454	4.0(0.2)	34,847	3.5(0.2)
학 년												
중1	5,879	0.4(0.1)	5,955	0.4(0.1)	5,933	0.8(0.1)	6,144	0.7(0.1)	5,781	0.7(0.1)	5,949	0.8(0.1)
중2	5,874	0.9(0.1)	5,967	1.7(0.3)	6,039	1.8(0.2)	6,118	2.3(0.4)	5,903	2.0(0.2)	5,879	1.6(0.2)
중3	5,544	2.6(0.3)	5,851	2.3(0.2)	6,227	3.6(0.3)	5,950	2.7(0.3)	5,792	2.7(0.2)	5,786	2.8(0.3)
고1	5,565	5.5(0.5)	5,579	6.4(0.8)	6,207	4.4(0.4)	6,046	6.4(1.0)	5,587	4.7(0.5)	5,792	4.9(0.6)
고2	5,455	7.9(0.6)	5,437	7.3(0.6)	5,397	6.3(0.6)	6,308	7.1(0.6)	6,323	6.0(0.6)	5,851	5.6(0.6)
고3	-	-	5,356	8.3(0.9)	5,429	8.0(0.7)	5,394	8.1(0.6)	6,068	7.9(0.7)	5,590	5.5(0.5)
학교급												
중학교	17,297	1.3(0.1)	17,773	1.5(0.1)	18,199	2.0(0.2)	18,212	1.9(0.2)	17,476	1.8(0.1)	17,614	1.8(0.1)
고등학교	11,020	6.7(0.4)	16,372	7.3(0.5)	17,033	6.1(0.4)	17,748	7.2(0.5)	17,978	6.2(0.5)	17,233	5.3(0.4)
지 역												
서울	3,193	3.2(0.4)	3,842	4.3(0.5)	3,999	4.5(0.5)	3,955	5.2(0.9)	3,983	4.4(0.8)	3,830	4.1(0.6)
부산	2,077	2.6(0.5)	2,299	3.8(0.7)	2,627	3.9(1.2)	2,708	4.2(0.7)	2,720	3.2(0.6)	2,499	2.7(0.6)
대구	1,979	2.2(0.4)	2,301	3.3(0.6)	2,537	2.9(0.8)	2,435	3.6(0.4)	2,381	2.8(0.5)	2,380	3.4(0.8)
인천	1,947	3.1(0.7)	2,395	4.3(0.7)	2,546	4.0(0.7)	2,410	3.9(0.7)	2,334	4.2(0.9)	2,442	3.3(0.5)
광주	1,462	2.4(0.4)	1,750	4.0(0.6)	1,883	2.9(0.4)	1,828	3.3(1.2)	1,857	3.2(1.0)	1,875	2.3(0.4)
대전	1,309	3.9(1.3)	1,575	3.9(1.0)	1,608	4.0(0.9)	1,923	3.6(0.8)	1,718	4.1(0.5)	1,764	2.6(0.7)
울산	1,309	2.0(0.3)	1,773	2.9(0.5)	1,774	3.8(0.7)	1,671	4.7(0.7)	1,537	4.7(0.4)	1,308	4.9(1.2)
세종	-	-	-	-	-	-	-	-	-	-	-	-
경기	3,451	4.4(0.5)	4,197	4.6(0.5)	4,189	4.0(0.5)	4,404	5.1(0.7)	4,359	4.2(0.6)	4,219	3.1(0.5)
강원	1,316	6.5(1.2)	1,672	9.1(2.3)	1,644	5.9(1.1)	1,593	4.3(0.8)	1,668	4.0(1.0)	1,676	6.0(1.3)
충북	1,284	2.6(0.6)	1,634	3.2(0.8)	1,636	4.3(0.8)	1,651	4.4(1.0)	1,628	4.2(0.8)	1,639	3.3(0.7)
충남	1,355	4.0(1.3)	1,792	4.6(1.1)	1,780	6.1(1.7)	1,929	4.1(1.0)	1,889	2.9(0.7)	1,894	3.2(0.7)
전북	1,409	2.7(0.6)	1,608	2.5(0.4)	1,641	3.7(0.6)	1,760	4.3(0.9)	1,816	4.1(0.7)	1,773	3.4(0.9)
전남	1,544	1.4(0.3)	1,797	4.2(2.0)	1,805	2.3(0.4)	1,771	3.7(0.9)	1,647	4.0(1.5)	1,629	4.1(1.1)
경북	1,673	1.4(0.4)	1,963	3.5(0.9)	1,881	3.9(0.8)	2,317	3.3(0.6)	2,407	2.6(0.5)	2,379	2.9(0.5)
경남	2,036	3.1(0.7)	2,305	3.9(0.9)	2,326	3.5(0.6)	2,497	3.9(0.6)	2,507	4.6(0.8)	2,492	4.3(1.0)
제주	973	2.4(0.8)	1,242	4.3(0.8)	1,356	2.4(0.4)	1,108	5.8(1.2)	1,003	4.8(1.0)	1,048	4.0(1.3)

※최근 30일 동안 20일 이상 흡연한 사람의 분율

(계속: 월 20일 이상 흡연율)

(단위: %)

구 분	'11		'12		'13		'14		'15		'16	
	분석대상자수	분율(표준오차)	분석대상자수	분율(표준오차)	분석대상자수	분율(표준오차)	분석대상자수	분율(표준오차)	분석대상자수	분율(표준오차)	분석대상자수	분율(표준오차)
남학생												
지 역												
서울	5,428	10.0(0.6)	5,266	9.1(0.7)	5,604	7.8(0.7)	5,537	8.6(0.7)	4,846	7.0(0.7)	4,804	5.7(0.6)
부산	2,781	10.0(1.0)	2,807	7.3(0.7)	2,412	8.4(1.1)	2,300	8.1(1.0)	2,159	5.7(0.7)	1,957	5.9(0.7)
대구	2,391	10.7(0.9)	2,624	8.4(1.1)	2,161	7.6(0.8)	2,063	8.0(1.2)	2,081	7.6(1.1)	1,806	6.7(0.9)
인천	2,183	10.4(1.5)	2,237	8.4(1.5)	1,995	9.1(1.2)	2,091	8.4(1.5)	2,104	6.5(1.0)	1,971	4.9(0.8)
광주	1,714	11.0(1.1)	1,689	10.2(1.8)	1,589	11.0(2.2)	1,544	9.2(2.5)	1,364	8.0(1.8)	1,310	6.5(1.4)
대전	1,554	9.7(1.0)	1,694	8.3(1.3)	1,498	7.5(1.3)	1,454	7.4(1.1)	1,321	7.1(1.1)	1,360	5.9(0.9)
울산	1,453	10.1(1.1)	1,329	8.5(1.9)	1,314	10.0(1.0)	1,179	9.1(1.6)	997	8.5(2.7)	1,080	4.4(0.5)
세종	-	-	-	-	-	-	-	-	495	6.2(1.1)	518	4.4(1.5)
경기	7,226	10.3(0.6)	7,677	10.0(0.6)	7,463	8.7(0.6)	7,312	8.6(0.5)	7,232	7.5(0.5)	7,076	5.9(0.5)
강원	1,360	13.1(2.0)	1,235	12.9(2.0)	1,185	10.9(1.7)	1,463	8.1(1.6)	1,266	8.9(1.9)	1,227	7.0(1.9)
충북	1,396	14.9(1.9)	1,493	10.8(3.0)	1,373	8.3(2.4)	1,298	9.3(1.4)	1,229	8.5(1.5)	1,196	6.8(1.2)
충남	1,792	11.2(1.3)	1,680	12.2(1.6)	1,623	10.8(2.1)	1,648	10.6(1.3)	1,798	7.3(1.2)	1,653	5.2(1.2)
전북	1,638	11.4(1.5)	1,470	12.7(2.4)	1,664	11.1(2.0)	1,550	8.5(1.4)	1,584	6.9(0.9)	1,746	6.0(1.0)
전남	1,623	10.8(2.0)	1,436	10.4(2.2)	1,459	7.4(1.8)	1,608	10.6(1.5)	1,542	6.8(1.0)	1,427	6.1(1.3)
경북	2,010	10.7(1.7)	2,034	9.3(1.7)	2,096	9.3(1.3)	1,994	10.5(1.9)	1,871	7.9(1.9)	1,689	6.2(1.1)
경남	2,419	12.0(1.8)	2,570	11.2(1.2)	2,351	8.5(1.0)	2,414	9.8(1.4)	2,451	6.8(1.2)	2,167	6.9(1.0)
제주	905	8.7(2.4)	980	11.8(2.9)	868	8.4(1.5)	1,015	7.4(1.4)	864	8.7(1.6)	816	4.8(1.6)
여학생												
전 체	37,770	3.4(0.1)	35,965	3.0(0.1)	35,780	2.4(0.1)	35,590	2.2(0.1)	32,839	1.7(0.1)	31,725	1.3(0.1)
학 년												
중1	6,180	0.7(0.1)	5,998	0.4(0.1)	5,788	0.2(0.1)	5,583	0.1(0.0)	5,210	0.1(0.1)	4,967	0.1(0.0)
중2	6,490	1.9(0.2)	5,990	1.3(0.2)	5,852	1.4(0.2)	5,944	0.7(0.1)	5,404	0.5(0.1)	5,051	0.3(0.1)
중3	6,254	2.6(0.2)	6,026	2.9(0.3)	5,969	1.5(0.2)	6,066	1.8(0.2)	5,827	1.1(0.2)	5,459	1.0(0.1)
고1	6,183	4.4(0.4)	5,845	3.5(0.4)	5,930	2.9(0.3)	5,776	3.2(0.4)	5,337	2.2(0.3)	5,494	1.1(0.2)
고2	6,554	5.0(0.4)	6,094	4.8(0.4)	6,270	4.1(0.3)	6,143	3.5(0.3)	5,336	2.5(0.3)	5,326	2.2(0.3)
고3	6,109	5.5(0.4)	6,012	4.8(0.4)	5,971	3.8(0.3)	6,078	3.5(0.3)	5,725	3.1(0.4)	5,428	2.6(0.3)
학교급												
중학교	18,924	1.7(0.1)	18,014	1.6(0.1)	17,609	1.0(0.1)	17,593	0.9(0.1)	16,441	0.6(0.1)	15,477	0.5(0.1)
고등학교	18,846	5.0(0.3)	17,951	4.4(0.3)	18,171	3.6(0.2)	17,997	3.4(0.2)	16,398	2.6(0.2)	16,248	2.0(0.2)
지 역												
서울	5,927	3.3(0.3)	6,107	3.0(0.3)	5,561	2.6(0.3)	5,460	2.3(0.3)	4,864	1.5(0.2)	4,763	1.4(0.2)
부산	2,376	2.7(0.4)	2,132	2.2(0.5)	2,237	2.3(0.6)	2,136	2.2(0.3)	2,050	2.0(0.6)	2,022	1.1(0.5)
대구	2,048	2.3(0.4)	1,688	2.4(0.5)	1,990	1.9(0.5)	1,889	1.6(0.3)	1,533	1.1(0.3)	1,486	0.8(0.2)
인천	2,333	2.5(0.6)	2,065	2.7(0.5)	2,145	2.2(0.6)	2,029	2.2(0.9)	1,743	1.4(0.5)	1,753	1.0(0.3)
광주	1,595	2.6(0.3)	1,460	2.5(0.6)	1,413	1.9(0.5)	1,528	2.7(0.7)	1,486	2.7(0.9)	1,366	1.3(0.4)
대전	1,449	3.9(0.6)	1,281	3.0(0.6)	1,449	2.1(0.4)	1,512	2.0(0.7)	1,335	1.2(0.3)	1,322	1.2(0.3)
울산	1,460	3.9(0.6)	1,189	3.2(0.9)	1,172	4.0(1.4)	1,270	2.0(0.4)	1,221	2.4(1.3)	1,034	0.7(0.3)
세종	-	-	-	-	-	-	-	-	440	1.3(0.2)	494	0.8(0.5)
경기	7,201	4.2(0.3)	7,981	3.2(0.3)	7,856	2.5(0.3)	7,846	2.2(0.2)	7,120	2.1(0.3)	6,914	1.4(0.2)
강원	1,362	4.5(0.8)	1,251	7.9(1.7)	1,272	2.3(0.6)	1,206	0.8(0.4)	1,183	1.3(0.3)	997	1.5(0.6)
충북	1,577	4.5(0.8)	1,260	3.0(0.7)	1,352	2.0(0.5)	1,438	2.1(0.6)	1,288	2.3(0.8)	1,257	1.1(0.3)
충남	1,665	3.0(0.6)	1,584	3.2(1.0)	1,489	1.6(0.4)	1,568	1.9(0.7)	1,297	2.2(0.6)	1,337	1.8(0.5)
전북	1,744	2.6(0.5)	1,663	2.5(0.5)	1,519	2.5(0.6)	1,462	2.6(0.7)	1,347	2.1(0.8)	1,314	1.9(0.6)
전남	1,811	2.5(0.5)	1,470	3.7(1.0)	1,412	2.5(0.9)	1,503	2.2(0.4)	1,383	0.4(0.1)	1,393	1.3(0.4)
경북	2,018	3.4(0.6)	1,721	2.1(0.5)	1,828	1.6(0.3)	1,771	3.2(1.1)	1,686	0.6(0.3)	1,646	1.0(0.4)
경남	2,314	2.4(0.6)	2,350	2.2(0.5)	2,393	2.2(0.5)	2,323	1.4(0.5)	2,130	1.1(0.3)	1,965	1.3(0.4)
제주	890	3.8(1.5)	763	3.3(1.7)	692	3.8(1.2)	649	4.2(1.3)	733	1.9(1.0)	662	0.4(0.2)

제3부

흡
연

결과표6. 하루 10개비 이상 흡연율

(단위: %)

구 분	'05		'06		'07		'08		'09		'10	
	분석대상자수	분율(표준오차)	분석대상자수	분율(표준오차)	분석대상자수	분율(표준오차)	분석대상자수	분율(표준오차)	분석대상자수	분율(표준오차)	분석대상자수	분율(표준오차)
전체												
전 체	56,694	2.1(0.1)	70,357	3.0(0.1)	74,698	3.0(0.1)	75,238	2.8(0.1)	75,066	2.9(0.1)	73,238	2.8(0.1)
학 년												
중1	11,898	0.3(0.1)	12,688	0.5(0.1)	13,035	0.3(0.1)	13,037	0.4(0.1)	12,714	0.4(0.1)	12,468	0.4(0.1)
중2	11,669	0.7(0.1)	12,189	1.0(0.1)	12,849	1.0(0.1)	13,056	1.2(0.2)	12,868	1.1(0.1)	12,499	1.3(0.1)
중3	11,064	1.9(0.2)	11,954	1.9(0.2)	12,936	2.3(0.2)	12,850	1.7(0.1)	12,827	2.0(0.2)	12,603	1.9(0.1)
고1	11,145	3.6(0.3)	11,450	3.6(0.3)	12,809	3.7(0.3)	12,720	3.5(0.3)	12,477	3.8(0.3)	12,021	3.3(0.3)
고2	10,918	5.0(0.4)	11,287	5.5(0.4)	11,596	5.2(0.4)	12,375	4.5(0.3)	12,427	4.5(0.3)	12,124	3.9(0.3)
고3	-	-	10,789	6.4(0.5)	11,473	6.0(0.4)	11,200	6.0(0.4)	11,753	5.7(0.4)	11,523	6.0(0.5)
학교급												
중학교	34,631	0.9(0.1)	36,831	1.1(0.1)	38,820	1.2(0.1)	38,943	1.1(0.1)	38,409	1.2(0.1)	37,570	1.2(0.1)
고등학교	22,063	4.3(0.3)	33,526	5.1(0.3)	35,878	4.9(0.2)	36,295	4.6(0.2)	36,657	4.6(0.3)	35,668	4.4(0.3)
지 역												
서울	6,443	2.5(0.3)	7,756	2.7(0.2)	8,402	3.0(0.3)	8,077	3.3(0.3)	8,207	3.0(0.3)	7,848	3.2 (0.4)
부산	4,189	1.8(0.3)	5,131	2.3(0.2)	5,530	2.4(0.3)	5,501	2.4(0.3)	5,468	2.6(0.5)	5,303	2.8 (0.3)
대구	4,025	1.8(0.2)	4,894	2.1(0.3)	5,163	2.3(0.3)	5,053	2.4(0.3)	5,063	2.7(0.5)	5,030	2.0 (0.4)
인천	3,943	1.8(0.2)	4,806	2.6(0.4)	5,122	2.4(0.4)	5,240	2.9(0.5)	5,126	3.4(0.4)	5,008	2.3 (0.4)
광주	2,992	1.7(0.4)	3,788	3.2(0.6)	4,076	2.7(0.5)	4,011	2.2(0.3)	4,110	2.5(1.0)	4,024	2.7 (1.0)
대전	2,892	3.1(0.5)	3,748	2.7(0.4)	3,870	3.7(0.4)	4,011	3.2(0.7)	3,948	3.5(0.5)	3,874	2.5 (0.4)
울산	2,627	1.9(0.3)	3,504	2.2(0.4)	3,723	2.8(0.5)	3,665	3.0(0.3)	3,635	3.4(0.3)	3,478	3.4 (0.4)
세종	-	-	-	-	-	-	-	-	-	-	-	-
경기	6,678	2.2(0.3)	8,139	3.2(0.4)	8,761	2.9(0.3)	9,332	2.7(0.3)	9,430	3.0(0.3)	9,044	2.6 (0.2)
강원	2,547	3.4(0.5)	3,355	5.3(0.5)	3,352	3.8(0.5)	3,520	2.3(0.4)	3,553	2.9(0.9)	3,447	3.4 (0.5)
충북	2,709	1.6(0.2)	3,372	2.8(0.5)	3,601	3.0(0.5)	3,657	2.3(0.4)	3,636	2.4(0.4)	3,500	2.8 (0.5)
충남	2,793	2.0(0.5)	3,555	4.5(0.8)	3,740	4.2(0.6)	3,910	3.2(0.7)	3,852	2.4(0.5)	3,869	3.6 (0.8)
전북	2,747	1.6(0.4)	3,283	3.3(1.0)	3,548	3.0(0.6)	3,757	2.7(0.4)	3,799	2.8(0.7)	3,778	2.3 (0.5)
전남	2,857	2.7(0.6)	3,512	3.0(1.3)	3,661	2.6(0.6)	3,581	2.5(0.6)	3,381	2.7(0.6)	3,381	3.6 (0.7)
경북	3,417	1.6(0.5)	4,217	3.1(0.6)	4,497	3.7(0.6)	4,589	1.9(0.3)	4,589	1.6(0.3)	4,515	1.9 (0.4)
경남	3,837	2.0(0.4)	4,775	3.3(0.7)	5,014	3.7(0.8)	4,849	2.9(0.7)	4,933	3.5(0.6)	4,810	3.0 (1.0)
제주	1,998	1.5(0.2)	2,522	2.3(0.2)	2,638	2.3(0.4)	2,485	3.2(0.4)	2,336	2.9(0.7)	2,329	3.3 (0.4)
남학생												
전 체	28,931	2.9(0.2)	36,480	4.2(0.2)	39,466	4.4(0.2)	39,278	4.0(0.2)	39,612	4.2(0.2)	38,391	4.0 (0.2)
학 년												
중1	6,113	0.4(0.1)	6,775	0.6(0.1)	7,102	0.4(0.1)	6,893	0.5(0.1)	6,933	0.5(0.1)	6,519	0.4 (0.1)
중2	5,905	0.9(0.2)	6,270	1.3(0.2)	6,810	1.3(0.2)	6,938	1.6(0.2)	6,965	1.5(0.2)	6,620	1.7 (0.2)
중3	5,627	2.6(0.3)	6,157	2.9(0.3)	6,709	3.2(0.2)	6,900	2.2(0.2)	7,035	2.7(0.2)	6,817	2.6 (0.2)
고1	5,711	5.0(0.5)	5,913	4.8(0.5)	6,602	5.4(0.4)	6,674	4.9(0.4)	6,890	5.6(0.4)	6,229	4.4 (0.3)
고2	5,575	6.9(0.5)	5,899	7.9(0.5)	6,199	8.0(0.5)	6,067	6.6(0.5)	6,104	6.5(0.5)	6,273	5.4 (0.4)
고3	-	-	5,466	9.1(0.6)	6,044	9.3(0.6)	5,806	9.3(0.6)	5,685	8.6(0.6)	5,933	9.7 (0.7)
학교급												
중학교	17,645	1.2(0.1)	19,202	1.6(0.1)	20,621	1.6(0.1)	20,731	1.4(0.1)	20,933	1.6(0.1)	19,956	1.6 (0.1)
고등학교	11,286	5.9(0.4)	17,278	7.2(0.4)	18,845	7.5(0.4)	18,547	6.8(0.3)	18,679	6.9(0.4)	18,435	6.4 (0.3)

※최근 30일 동안 하루 평균 흡연량이 10개비 이상인 사람의 분율

* : 분율 0.1% 미만으로 표준오차 비제시

(계속: 하루 10개비 이상 흡연율)

(단위: %)

구 분	'11		'12		'13		'14		'15		'16	
	분석대상자수	분율(표준오차)	분석대상자수	분율(표준오차)	분석대상자수	분율(표준오차)	분석대상자수	분율(표준오차)	분석대상자수	분율(표준오차)	분석대상자수	분율(표준오차)
전체												
전 체	75,643	2.8(0.1)	74,186	2.3(0.1)	72,435	1.9(0.1)	72,060	2.1(0.1)	68,043	1.4(0.1)	65,528	1.4(0.1)
학 년												
중1	12,728	0.5(0.1)	12,362	0.4(0.1)	12,199	0.2(0.0)	11,661	0.1(0.0)	10,786	0.1(0.0)	10,483	0.1(0.0)
중2	12,903	1.2(0.1)	12,384	0.8(0.1)	12,113	0.8(0.1)	12,275	0.7(0.1)	11,442	0.5(0.1)	10,517	0.2(0.0)
중3	12,843	2.3(0.2)	12,551	1.8(0.2)	12,218	1.3(0.1)	12,220	1.4(0.1)	12,071	0.9(0.1)	11,219	0.8(0.1)
고1	12,569	3.3(0.2)	12,451	2.8(0.2)	12,028	2.1(0.2)	11,824	2.4(0.2)	11,122	1.7(0.1)	11,355	1.4(0.1)
고2	12,508	4.3(0.3)	12,315	3.7(0.2)	11,865	3.3(0.2)	12,152	3.4(0.2)	11,113	2.1(0.2)	11,070	2.0(0.2)
고3	12,092	5.1(0.3)	12,123	4.1(0.3)	12,012	3.7(0.2)	11,928	4.1(0.3)	11,509	2.7(0.2)	10,884	3.1(0.3)
학교급												
중학교	38,474	1.3(0.1)	37,297	1.0(0.1)	36,530	0.8(0.1)	36,156	0.8(0.1)	34,299	0.5(0.1)	32,219	0.4(0.0)
고등학교	37,169	4.2(0.2)	36,889	3.5(0.2)	35,905	3.0(0.2)	35,904	3.3(0.2)	33,744	2.2(0.1)	33,309	2.2(0.1)
지 역												
서울	11,355	3.1(0.3)	11,373	2.5(0.3)	11,165	2.0(0.2)	10,997	2.4(0.3)	9,710	1.7(0.2)	9,567	1.2(0.2)
부산	5,157	2.3(0.3)	4,939	2.2(0.3)	4,649	1.8(0.3)	4,436	2.1(0.3)	4,209	1.3(0.3)	3,979	1.4(0.3)
대구	4,439	2.8(0.4)	4,312	2.1(0.3)	4,151	1.8(0.3)	3,952	1.6(0.3)	3,614	1.0(0.2)	3,292	1.1(0.2)
인천	4,516	2.6(0.4)	4,302	2.1(0.5)	4,140	2.0(0.3)	4,120	1.7(0.3)	3,847	1.1(0.2)	3,724	0.9(0.3)
광주	3,309	2.5(0.4)	3,149	2.3(0.6)	3,002	2.1(0.7)	3,072	2.5(0.9)	2,850	1.6(0.5)	2,676	1.6(0.5)
대전	3,003	3.2(0.3)	2,975	2.1(0.2)	2,947	1.6(0.3)	2,966	1.6(0.4)	2,656	1.0(0.2)	2,682	1.1(0.3)
울산	2,913	2.3(0.4)	2,518	1.6(0.4)	2,486	2.3(0.3)	2,449	1.5(0.3)	2,218	1.4(0.6)	2,114	0.9(0.2)
세종	-	-	-	-	-	-	-	-	935	1.2(0.3)	1,012	0.7(0.3)
경기	14,427	2.7(0.2)	15,658	2.1(0.2)	15,319	1.9(0.2)	15,158	2.0(0.2)	14,352	1.5(0.1)	13,990	1.4(0.2)
강원	2,722	3.2(0.5)	2,486	3.9(0.5)	2,457	2.3(0.6)	2,669	1.3(0.4)	2,449	1.5(0.3)	2,224	2.1(0.8)
충북	2,973	4.0(0.6)	2,753	2.7(0.7)	2,725	1.5(0.5)	2,736	2.2(0.5)	2,517	1.8(0.4)	2,453	1.4(0.3)
충남	3,457	2.9(0.5)	3,264	2.5(0.5)	3,112	2.0(0.4)	3,216	2.1(0.4)	3,095	1.6(0.3)	2,990	1.2(0.3)
전북	3,382	2.6(0.5)	3,133	2.4(0.7)	3,183	2.6(0.7)	3,012	2.0(0.4)	2,931	1.5(0.3)	3,060	1.7(0.4)
전남	3,434	2.7(0.7)	2,906	2.6(0.7)	2,871	1.7(0.3)	3,111	2.3(0.5)	2,925	0.8(0.3)	2,820	1.3(0.3)
경북	4,028	1.7(0.3)	3,755	2.4(0.6)	3,924	2.0(0.3)	3,765	2.7(0.6)	3,557	1.3(0.3)	3,335	1.2(0.4)
경남	4,733	2.7(0.6)	4,920	2.2(0.3)	4,744	1.6(0.3)	4,737	1.9(0.4)	4,581	1.5(0.4)	4,132	1.9(0.4)
제주	1,795	3.1(0.4)	1,743	2.6(0.7)	1,560	2.6(0.7)	1,664	1.8(0.4)	1,597	1.2(0.4)	1,478	1.2(0.5)
남학생												
전 체	37,873	4.1(0.2)	38,221	3.4(0.2)	36,655	2.9(0.1)	36,470	3.2(0.1)	35,204	2.1(0.1)	33,803	2.1(0.1)
학 년												
중1	6,548	0.6(0.1)	6,364	0.4(0.1)	6,411	0.3(0.1)	6,078	0.1(0.0)	5,576	0.1(0.1)	5,516	0.1(0.0)
중2	6,413	1.5(0.2)	6,394	0.9(0.1)	6,261	1.1(0.1)	6,331	0.8(0.1)	6,038	0.6(0.1)	5,466	0.4(0.1)
중3	6,589	3.1(0.3)	6,525	2.4(0.2)	6,249	2.0(0.2)	6,154	2.0(0.2)	6,244	1.1(0.2)	5,760	1.4(0.2)
고1	6,386	5.0(0.3)	6,606	4.0(0.3)	6,098	3.2(0.2)	6,048	3.4(0.3)	5,785	2.5(0.2)	5,861	2.2(0.2)
고2	5,954	6.5(0.4)	6,221	5.5(0.4)	5,595	4.7(0.4)	6,009	5.4(0.4)	5,777	3.4(0.3)	5,744	3.0(0.3)
고3	5,983	7.7(0.4)	6,111	6.5(0.4)	6,041	5.9(0.4)	5,850	6.7(0.4)	5,784	4.5(0.3)	5,456	4.8(0.4)
학교급												
중학교	19,550	1.8(0.1)	19,283	1.3(0.1)	18,921	1.1(0.1)	18,563	1.0(0.1)	17,858	0.7(0.1)	16,742	0.6(0.1)
고등학교	18,323	6.4(0.3)	18,938	5.3(0.3)	17,734	4.6(0.3)	17,907	5.2(0.3)	17,346	3.5(0.2)	17,061	3.3(0.2)

(계속: 하루 10개비 이상 흡연율)

(단위: %)

구 분	'05		'06		'07		'08		'09		'10	
	분석대상자수	분율(표준오차)	분석대상자수	분율(표준오차)	분석대상자수	분율(표준오차)	분석대상자수	분율(표준오차)	분석대상자수	분율(표준오차)	분석대상자수	분율(표준오차)
남학생												
지 역												
서울	3,309	3.4(0.4)	3,934	3.4(0.4)	4,403	4.4(0.4)	4,122	4.5(0.4)	4,224	4.1(0.4)	4,018	4.4(0.5)
부산	2,149	2.3(0.4)	2,847	2.9(0.3)	2,903	3.3(0.5)	2,793	3.3(0.4)	2,748	3.8(0.8)	2,804	4.1(0.6)
대구	2,074	2.7(0.3)	2,600	3.4(0.4)	2,626	3.5(0.5)	2,618	3.7(0.6)	2,682	4.3(0.7)	2,650	2.7(0.4)
인천	2,039	2.5(0.4)	2,431	3.9(0.6)	2,576	3.7(0.7)	2,830	4.5(0.8)	2,792	5.1(0.8)	2,566	3.4(0.7)
광주	1,555	2.5(0.5)	2,057	4.5(1.0)	2,193	4.4(0.8)	2,183	3.0(0.6)	2,253	4.3(1.8)	2,149	3.9(1.7)
대전	1,601	3.8(0.7)	2,181	4.0(0.7)	2,262	5.3(0.8)	2,088	4.6(1.3)	2,230	5.1(0.8)	2,110	3.9(0.7)
울산	1,341	2.7(0.5)	1,748	3.1(0.8)	1,949	3.7(0.8)	1,994	4.4(0.4)	2,098	4.2(0.4)	2,170	4.3(0.5)
세종	-	-	-	-	-	-	-	-	-	-	-	-
경기	3,294	2.9(0.4)	3,978	4.8(0.6)	4,572	4.2(0.5)	4,928	3.8(0.4)	5,071	4.2(0.5)	4,825	3.7(0.3)
강원	1,276	4.7(0.8)	1,696	6.6(1.2)	1,708	5.9(1.1)	1,927	3.9(0.6)	1,885	4.5(1.4)	1,771	5.2(0.7)
충북	1,446	2.3(0.4)	1,749	3.9(0.7)	1,965	4.4(0.7)	2,006	3.7(0.5)	2,008	3.5(0.6)	1,861	4.3(0.8)
충남	1,460	3.1(0.8)	1,787	7.0(1.0)	1,960	6.0(0.8)	1,981	5.3(1.1)	1,963	3.6(0.8)	1,975	6.1(1.4)
전북	1,383	2.2(0.7)	1,697	5.4(1.7)	1,907	4.4(1.1)	1,997	3.8(0.8)	1,983	4.2(1.2)	2,005	3.5(0.7)
전남	1,336	4.7(1.1)	1,728	3.5(1.0)	1,856	4.1(0.9)	1,810	4.0(0.9)	1,734	4.5(0.7)	1,752	5.2(1.1)
경북	1,782	2.6(0.8)	2,268	4.5(0.9)	2,616	5.3(1.0)	2,272	2.8(0.5)	2,182	2.4(0.5)	2,136	2.8(0.6)
경남	1,850	2.2(0.5)	2,489	4.2(0.8)	2,688	5.4(1.3)	2,352	4.6(1.2)	2,426	5.2(0.9)	2,318	4.2(1.3)
제주	1,036	2.1(0.3)	1,290	2.7(0.5)	1,282	3.6(0.8)	1,377	3.6(0.6)	1,333	4.3(1.0)	1,281	5.0(1.0)
여학생												
전 체												
전 체	27,763	1.2(0.1)	33,877	1.6(0.1)	35,232	1.4(0.1)	35,960	1.4(0.1)	35,454	1.4(0.1)	34,847	1.4(0.1)
학 년												
중1	5,785	0.1(0.0)	5,913	0.3(0.1)	5,933	0.3(0.1)	6,144	0.2(0.1)	5,781	0.3(0.1)	5,949	0.5(0.1)
중2	5,764	0.5(0.1)	5,919	0.8(0.2)	6,039	0.6(0.1)	6,118	0.8(0.3)	5,903	0.7(0.1)	5,879	0.8(0.1)
중3	5,437	1.0(0.2)	5,797	0.8(0.1)	6,227	1.4(0.2)	5,950	1.0(0.2)	5,792	1.2(0.2)	5,786	1.2(0.2)
고1	5,434	2.0(0.3)	5,537	2.4(0.5)	6,207	1.8(0.3)	6,046	2.0(0.3)	5,587	1.7(0.3)	5,792	2.1(0.4)
고2	5,343	3.0(0.4)	5,388	2.8(0.4)	5,397	2.1(0.3)	6,308	2.2(0.3)	6,323	2.2(0.3)	5,851	2.2(0.3)
고3	-	-	5,323	3.3(0.6)	5,429	2.4(0.3)	5,394	2.3(0.3)	6,068	2.5(0.3)	5,590	1.8(0.3)
학교급												
중학교	16,986	0.5(0.1)	17,629	0.6(0.1)	18,199	0.8(0.1)	18,212	0.7(0.1)	17,476	0.7(0.1)	17,614	0.8(0.1)
고등학교	10,777	2.5(0.3)	16,248	2.8(0.2)	17,033	2.1(0.2)	17,748	2.1(0.2)	17,978	2.2(0.2)	17,233	2.0(0.2)
지 역												
서울	3,134	1.5(0.3)	3,822	1.8(0.2)	3,999	1.5(0.2)	3,955	2.0(0.4)	3,983	1.8(0.4)	3,830	1.9(0.4)
부산	2,040	1.2(0.4)	2,284	1.5(0.3)	2,627	1.3(0.4)	2,708	1.3(0.3)	2,720	1.2(0.3)	2,499	1.3(0.3)
대구	1,951	0.5(0.2)	2,294	0.6(0.1)	2,537	0.7(0.2)	2,435	0.9(0.2)	2,381	0.8(0.3)	2,380	1.2(0.4)
인천	1,904	1.0(0.3)	2,375	1.3(0.3)	2,546	1.0(0.2)	2,410	1.1(0.3)	2,334	1.5(0.4)	2,442	1.1(0.2)
광주	1,437	0.8(0.3)	1,731	1.9(0.6)	1,883	0.8(0.2)	1,828	1.3(0.4)	1,857	0.6(0.2)	1,875	1.3(0.2)
대전	1,291	2.4(1.0)	1,567	1.3(0.3)	1,608	1.8(0.4)	1,923	1.5(0.3)	1,718	1.7(0.3)	1,764	0.9(0.2)
울산	1,286	0.9(0.2)	1,756	1.0(0.2)	1,774	1.7(0.3)	1,671	1.3(0.2)	1,537	2.4(0.4)	1,308	2.4(0.5)
세종	-	-	-	-	-	-	-	-	-	-	-	-
경기	3,384	1.5(0.3)	4,161	1.6(0.2)	4,189	1.4(0.3)	4,404	1.6(0.3)	4,359	1.7(0.3)	4,219	1.4(0.2)
강원	1,271	2.0(0.4)	1,659	3.8(0.7)	1,644	1.4(0.5)	1,593	0.6(0.2)	1,668	1.2(0.3)	1,676	1.4(0.3)
충북	1,263	0.7(0.2)	1,623	1.6(0.5)	1,636	1.4(0.4)	1,651	0.8(0.3)	1,628	1.1(0.4)	1,639	1.0(0.3)
충남	1,333	0.8(0.3)	1,768	1.7(0.5)	1,780	2.3(0.7)	1,929	0.9(0.3)	1,889	1.0(0.4)	1,894	0.8(0.2)
전북	1,364	1.1(0.4)	1,586	1.1(0.3)	1,641	1.5(0.2)	1,760	1.4(0.4)	1,816	1.3(0.5)	1,773	1.0(0.3)
전남	1,521	0.5(0.2)	1,784	2.4(1.8)	1,805	1.0(0.3)	1,771	0.9(0.4)	1,647	0.8(0.3)	1,629	1.9(0.6)
경북	1,635	0.4(0.2)	1,949	1.5(0.4)	1,881	1.7(0.5)	2,317	0.8(0.2)	2,407	0.7(0.2)	2,379	0.9(0.2)
경남	1,987	1.7(0.5)	2,286	2.2(0.7)	2,326	1.6(0.3)	2,497	0.9(0.2)	2,507	1.5(0.3)	2,492	1.6(0.8)
제주	962	0.9(0.3)	1,232	1.8(0.4)	1,356	1.0(0.2)	1,108	2.7(0.5)	1,003	1.4(0.5)	1,048	1.4(0.6)

※최근 30일 동안 하루 평균 흡연량이 10개비 이상인 사람의 분율

* : 분율 0.1% 미만으로 표준오차 비제시

(계속: 하루 10개비 이상 흡연율)

(단위: %)

구 분	'11		'12		'13		'14		'15		'16	
	분석대상자수	분율(표준오차)	분석대상자수	분율(표준오차)	분석대상자수	분율(표준오차)	분석대상자수	분율(표준오차)	분석대상자수	분율(표준오차)	분석대상자수	분율(표준오차)
남학생												
지 역												
서울	5,428	4.6(0.3)	5,266	3.5(0.4)	5,604	3.0(0.3)	5,537	3.6(0.4)	4,846	2.8(0.3)	4,804	1.8(0.3)
부산	2,781	3.3(0.5)	2,807	3.0(0.3)	2,412	2.6(0.4)	2,300	3.1(0.5)	2,159	1.9(0.4)	1,957	2.2(0.4)
대구	2,391	4.2(0.5)	2,624	2.9(0.5)	2,161	2.6(0.3)	2,063	2.7(0.4)	2,081	1.4(0.4)	1,806	1.7(0.3)
인천	2,183	4.1(0.6)	2,237	3.3(0.9)	1,995	2.9(0.5)	2,091	2.6(0.6)	2,104	1.7(0.3)	1,971	1.6(0.4)
광주	1,714	3.9(0.5)	1,689	3.4(0.9)	1,589	3.2(1.1)	1,544	4.2(1.5)	1,364	2.5(0.8)	1,310	2.4(0.7)
대전	1,554	4.4(0.5)	1,694	2.5(0.5)	1,498	2.6(0.5)	1,454	2.6(0.6)	1,321	1.6(0.4)	1,360	1.8(0.6)
울산	1,453	3.1(0.5)	1,329	2.5(0.7)	1,314	2.7(0.4)	1,179	2.5(0.6)	997	2.0(0.8)	1,080	1.4(0.3)
세종	-	-	-	-	-	-	-	-	495	2.0(0.5)	518	0.9(0.4)
경기	7,226	3.8(0.3)	7,677	3.1(0.3)	7,463	2.8(0.3)	7,312	3.0(0.3)	7,232	2.1(0.2)	7,076	2.1(0.2)
강원	1,360	4.9(0.9)	1,235	4.0(0.7)	1,185	4.3(1.1)	1,463	2.3(0.6)	1,266	2.3(0.5)	1,227	3.3(1.3)
충북	1,396	6.3(1.1)	1,493	3.6(1.2)	1,373	2.2(0.7)	1,298	3.5(0.7)	1,229	2.6(0.7)	1,196	2.1(0.5)
충남	1,792	4.5(0.8)	1,680	3.7(0.8)	1,623	3.0(0.8)	1,648	3.1(0.6)	1,798	2.0(0.5)	1,653	1.9(0.5)
전북	1,638	4.1(0.8)	1,470	4.3(0.9)	1,664	4.3(1.1)	1,550	3.0(0.6)	1,584	2.3(0.4)	1,746	2.5(0.4)
전남	1,623	4.1(1.1)	1,436	4.0(1.3)	1,459	2.6(0.7)	1,608	3.6(0.7)	1,542	1.3(0.4)	1,427	1.9(0.5)
경북	2,010	2.8(0.7)	2,034	3.6(0.8)	2,096	3.1(0.5)	1,994	3.6(0.8)	1,871	2.1(0.5)	1,689	1.9(0.6)
경남	2,419	4.2(0.8)	2,570	3.3(0.5)	2,351	2.6(0.4)	2,414	3.1(0.5)	2,451	2.5(0.5)	2,167	3.2(0.6)
제주	905	4.5(1.2)	980	4.3(1.2)	868	3.1(0.9)	1,015	2.2(0.7)	864	1.6(0.6)	816	2.1(0.8)
여학생												
전 체	37,770	1.3(0.1)	35,965	1.2(0.1)	35,780	0.8(0.1)	35,590	0.9(0.1)	32,839	0.6(0.1)	31,725	0.6(0.1)
학 년												
중1	6,180	0.3(0.1)	5,998	0.4(0.1)	5,788	0.2(0.1)	5,583	0.0(-)	5,210	0.1(0.0)	4,967	0.1(0.0)
중2	6,490	0.8(0.1)	5,990	0.7(0.1)	5,852	0.5(0.1)	5,944	0.6(0.1)	5,404	0.4(0.1)	5,051	0.1(0.0)
중3	6,254	1.3(0.2)	6,026	1.1(0.2)	5,969	0.5(0.1)	6,066	0.8(0.1)	5,827	0.7(0.1)	5,459	0.3(0.1)
고1	6,183	1.4(0.2)	5,845	1.5(0.2)	5,930	0.8(0.1)	5,776	1.3(0.2)	5,337	0.8(0.1)	5,494	0.5(0.1)
고2	6,554	1.7(0.2)	6,094	1.7(0.2)	6,270	1.7(0.2)	6,143	1.2(0.2)	5,336	0.7(0.1)	5,326	0.9(0.2)
고3	6,109	2.0(0.2)	6,012	1.5(0.2)	5,971	1.2(0.2)	6,078	1.3(0.2)	5,725	0.9(0.1)	5,428	1.3(0.2)
학교급												
중학교	18,924	0.8(0.1)	18,014	0.8(0.1)	17,609	0.4(0.1)	17,593	0.5(0.1)	16,441	0.4(0.1)	15,477	0.2(0.0)
고등학교	18,846	1.7(0.1)	17,951	1.6(0.1)	18,171	1.3(0.1)	17,997	1.3(0.1)	16,398	0.8(0.1)	16,248	0.9(0.1)
지 역												
서울	5,927	1.4(0.2)	6,107	1.4(0.2)	5,561	0.9(0.1)	5,460	1.1(0.2)	4,864	0.5(0.1)	4,763	0.6(0.2)
부산	2,376	1.2(0.3)	2,132	1.3(0.3)	2,237	1.0(0.2)	2,136	1.0(0.2)	2,050	0.6(0.2)	2,022	0.5(0.2)
대구	2,048	1.2(0.3)	1,688	1.2(0.3)	1,990	0.8(0.2)	1,889	0.5(0.2)	1,533	0.5(0.2)	1,486	0.4(0.1)
인천	2,333	0.9(0.2)	2,065	0.8(0.3)	2,145	1.1(0.3)	2,029	0.7(0.2)	1,743	0.5(0.3)	1,753	0.2(0.2)
광주	1,595	1.0(0.2)	1,460	1.0(0.3)	1,413	0.9(0.3)	1,528	0.7(0.3)	1,486	0.7(0.2)	1,366	0.6(0.3)
대전	1,449	1.8(0.4)	1,281	1.6(0.4)	1,449	0.5(0.2)	1,512	0.7(0.3)	1,335	0.3(0.1)	1,322	0.2(0.1)
울산	1,460	1.4(0.4)	1,189	0.5(0.3)	1,172	1.9(0.6)	1,270	0.4(0.1)	1,221	0.9(0.5)	1,034	0.4(0.2)
세종	-	-	-	-	-	-	-	-	440	0.4(0.2)	494	0.5(0.4)
경기	7,201	1.5(0.2)	7,981	1.0(0.1)	7,856	0.8(0.1)	7,846	0.9(0.1)	7,120	0.8(0.1)	6,914	0.8(0.1)
강원	1,362	1.4(0.3)	1,251	3.7(0.6)	1,272	0.2(0.1)	1,206	0.2(0.2)	1,183	0.6(0.2)	997	0.7(0.3)
충북	1,577	1.4(0.3)	1,260	1.7(0.7)	1,352	0.6(0.3)	1,438	0.7(0.3)	1,288	0.9(0.3)	1,257	0.6(0.2)
충남	1,665	1.2(0.4)	1,584	1.2(0.4)	1,489	0.9(0.3)	1,568	1.0(0.5)	1,297	1.1(0.3)	1,337	0.5(0.3)
전북	1,744	1.0(0.3)	1,663	0.3(0.1)	1,519	0.8(0.3)	1,462	0.9(0.3)	1,347	0.7(0.2)	1,314	0.8(0.3)
전남	1,811	1.1(0.2)	1,470	1.1(0.4)	1,412	0.6(0.3)	1,503	1.0(0.4)	1,383	0.2(0.1)	1,393	0.6(0.2)
경북	2,018	0.5(0.1)	1,721	1.0(0.4)	1,828	0.7(0.1)	1,771	1.7(0.7)	1,686	0.4(0.2)	1,646	0.4(0.2)
경남	2,314	0.9(0.3)	2,350	0.8(0.2)	2,393	0.5(0.2)	2,323	0.5(0.2)	2,130	0.4(0.2)	1,965	0.5(0.2)
제주	890	1.5(0.8)	763	0.8(0.5)	692	2.2(1.0)	649	1.4(0.5)	733	0.7(0.3)	662	0.3(0.2)

제3부

흡
연

결과표7. 중1 학생의 중학교 입학 전 흡연 경험률

(단위: %)

구 분	'05		'06		'07		'08		'09		'10	
	분석대상자수	분율(표준오차)	분석대상자수	분율(표준오차)	분석대상자수	분율(표준오차)	분석대상자수	분율(표준오차)	분석대상자수	분율(표준오차)	분석대상자수	분율(표준오차)
전 체	12,012	13.1(0.4)	12,696	10.7(0.4)	13,000	11.4(0.4)	13,024	11.2(0.4)	12,686	10.7(0.4)	12,450	9.5(0.4)
남학생	6,183	15.4(0.6)	6,799	12.9(0.7)	7,082	13.4(0.5)	6,884	13.2(0.5)	6,913	12.4(0.5)	6,507	11.6(0.5)
여학생	5,829	10.5(0.5)	5,897	8.3(0.4)	5,918	9.1(0.5)	6,140	9.1(0.4)	5,773	8.9(0.5)	5,943	7.3(0.5)

※중학교 1학년 학생 중에서 중학교 입학하기 이전에 담배를 한 두 모금 피워본 사람의 분율

결과표8. 처음 흡연 경험 연령

(단위: 세)

구 분	'05		'06		'07		'08		'09		'10	
	분석대상자수	평균(표준오차)	분석대상자수	평균(표준오차)	분석대상자수	평균(표준오차)	분석대상자수	평균(표준오차)	분석대상자수	평균(표준오차)	분석대상자수	평균(표준오차)
전 체	16,209	12.0(0.0)	19,842	12.1(0.0)	20,673	12.5(0.0)	21,123	12.7(0.0)	20,562	12.7(0.0)	19,060	12.7(0.0)
남학생	9,694	11.8(0.0)	12,138	12.0(0.1)	13,117	12.5(0.0)	13,440	12.6(0.0)	13,581	12.7(0.0)	12,711	12.7(0.0)
여학생	6,515	12.1(0.0)	7,704	12.3(0.0)	7,556	12.5(0.0)	7,683	12.7(0.0)	6,981	12.8(0.0)	6,349	12.7(0.0)

※평생 흡연 경험자 중에서 처음으로 담배를 한 두 모금 피워본 연령의 평균

※기준('05~'09년)에는 학년의 평균연령으로 계산하였으나, '10년 이후에는 만나이로 계산하였으며, 연도비교를 위해 '10년 기준으로 '05~'09년 결과 재산출

결과표9. 매일 흡연 시작 연령

(단위: 세)

구 분	'05		'06		'07		'08		'09		'10	
	분석대상자수	평균(표준오차)	분석대상자수	평균(표준오차)	분석대상자수	평균(표준오차)	분석대상자수	평균(표준오차)	분석대상자수	평균(표준오차)	분석대상자수	평균(표준오차)
전 체	2,217	14.1(0.1)	3,577	14.0(0.1)	4,360	14.0(0.0)	4,515	14.0(0.0)	4,682	14.0(0.0)	4,174	13.9(0.0)
남학생	1,591	14.1(0.1)	2,619	14.0(0.1)	3,281	14.1(0.0)	3,298	14.1(0.1)	3,530	14.0(0.0)	3,215	14.0(0.0)
여학생	626	14.1(0.1)	958	14.0(0.1)	1,079	14.0(0.1)	1,217	14.0(0.1)	1,152	14.1(0.1)	959	13.9(0.1)

※최근 30일 동안 매일 흡연자 중에서 담배를 매일 피우기 시작한 연령의 평균

※기준('05~'09년)에는 학년의 평균연령으로 계산하였으나, '10년 이후에는 만나이로 계산하였으며, 연도비교를 위해 '10년 기준으로 '05~'09년 결과 재산출

(계속: 중1 학생의 중학교 입학 전 흡연 경험률)

(단위: %)

구 분	'11		'12		'13		'14		'15		'16	
	분석대상자수	분율(표준오차)	분석대상자수	분율(표준오차)	분석대상자수	분율(표준오차)	분석대상자수	분율(표준오차)	분석대상자수	분율(표준오차)	분석대상자수	분율(표준오차)
전 체	12,714	8.0(0.3)	12,349	8.1(0.3)	12,188	5.9(0.3)	11,654	4.8(0.2)	10,778	3.3(0.2)	10,475	2.3(0.2)
남학생	6,539	9.9(0.4)	6,356	9.9(0.5)	6,402	8.1(0.4)	6,076	6.9(0.4)	5,570	4.4(0.3)	5,510	3.5(0.2)
여학생	6,175	5.9(0.3)	5,993	6.1(0.3)	5,786	3.4(0.3)	5,578	2.5(0.2)	5,208	2.0(0.2)	4,965	1.1(0.2)

(계속: 처음 흡연 경험 연령)

(단위: 세)

구 분	'11		'12		'13		'14		'15		'16	
	분석대상자수	평균(표준오차)	분석대상자수	평균(표준오차)	분석대상자수	평균(표준오차)	분석대상자수	평균(표준오차)	분석대상자수	평균(표준오차)	분석대상자수	평균(표준오차)
전 체	19,403	12.8(0.0)	18,068	12.6(0.0)	15,337	12.6(0.0)	13,720	12.6(0.0)	11,409	12.7(0.0)	9,324	12.7(0.0)
남학생	12,693	12.8(0.0)	12,439	12.6(0.0)	10,838	12.6(0.0)	10,003	12.6(0.0)	8,608	12.7(0.0)	7,142	12.7(0.0)
여학생	6,710	12.8(0.0)	5,629	12.6(0.0)	4,499	12.6(0.0)	3,717	12.8(0.0)	2,801	12.8(0.0)	2,182	12.9(0.1)

(계속: 매일 흡연 시작 연령)

(단위: 세)

구 분	'11		'12		'13		'14		'15		'16	
	분석대상자수	평균(표준오차)	분석대상자수	평균(표준오차)	분석대상자수	평균(표준오차)	분석대상자수	평균(표준오차)	분석대상자수	평균(표준오차)	분석대상자수	평균(표준오차)
전 체	4,255	13.8(0.0)	3,756	13.6(0.0)	3,302	13.5(0.0)	3,015	13.7(0.0)	2,371	13.6(0.0)	1,780	13.7(0.0)
남학생	3,186	13.8(0.0)	2,976	13.6(0.0)	2,623	13.5(0.0)	2,429	13.7(0.0)	1,969	13.7(0.1)	1,503	13.7(0.1)
여학생	1,069	13.9(0.1)	780	13.4(0.1)	679	13.6(0.1)	586	13.6(0.1)	402	13.5(0.1)	277	13.4(0.1)

결과표10. 평생 흡연 경험자의 처음 흡연 이유

(단위: %)

구 분	분석대상자수	호기심	친구의 권유	선배, 형(오빠), 누나(언니)의 권유	스트레스 해소	친구들과 어울림 목적	기타
		분율(표준오차)	분율(표준오차)	분율(표준오차)	분율(표준오차)	분율(표준오차)	분율(표준오차)
전체							
전 체	9,511	53.3 (0.5)	26.2 (0.5)	7.3 (0.3)	7.2 (0.3)	2.2 (0.2)	3.8 (0.2)
학교급							
중학교	2,590	55.1 (1.1)	22.1 (0.9)	8.3 (0.6)	6.2 (0.5)	1.7 (0.3)	6.5 (0.5)
고등학교	6,921	52.7 (0.6)	27.5 (0.6)	6.9 (0.3)	7.5 (0.3)	2.4 (0.2)	3.0 (0.2)
남학생							
전 체	3,944	53.3 (0.6)	27.4 (0.6)	7.3 (0.3)	6.2 (0.3)	2.3 (0.2)	3.5 (0.2)
학교급							
중학교	1,968	55.1 (1.3)	23.7 (1.1)	8.4 (0.7)	5.2 (0.5)	1.5 (0.3)	6.0 (0.6)
고등학교	5,300	52.8 (0.7)	28.5 (0.6)	6.9 (0.3)	6.5 (0.3)	2.5 (0.2)	2.7 (0.2)
여학생							
전 체	2,243	53.0 (1.1)	22.4 (0.9)	7.2 (0.5)	10.6 (0.6)	2.0 (0.3)	4.9 (0.5)
학교급							
중학교	622	55.0 (2.3)	17.2 (1.6)	7.9 (1.0)	9.5 (1.2)	2.4 (0.7)	8.1 (1.2)
고등학교	1,621	52.4 (1.2)	24.0 (1.1)	7.0 (0.6)	10.9 (0.7)	1.9 (0.3)	3.9 (0.5)

※ 평생 흡연 경험이 있는 사람의 처음 담배를 피우게 된 주된 이유

결과표11. 현재 흡연자의 주된 흡연 장소

(단위: %)

구 분	분석대상자수	집, 친구 집	학교	놀이터, 공터, 야산, 공원, 길거리	PC방, 비디오방, 노래방	술집, 나이트클럽, 포장마차
		분율(표준오차)	분율(표준오차)	분율(표준오차)	분율(표준오차)	분율(표준오차)
전체						
전 체	4,012	13.3 (0.6)	5.2 (0.5)	57.3 (0.9)	20.1 (0.7)	4.1 (0.4)
학교급						
중학교	827	13.5 (1.2)	4.3 (0.8)	62.8 (1.8)	14.7 (1.4)	4.8 (0.9)
고등학교	3,185	13.2 (0.6)	5.4 (0.6)	56.1 (1.0)	21.3 (0.8)	4.0 (0.4)
남학생						
전 체	3,158	13.3 (0.6)	5.1 (0.5)	56.5 (1.0)	21.4 (0.9)	3.7 (0.4)
학교급						
중학교	613	13.3 (1.4)	4.0 (0.9)	64.0 (2.1)	14.1 (1.5)	4.6 (1.1)
고등학교	2,545	13.2 (0.7)	5.3 (0.6)	55.0 (1.1)	22.8 (1.0)	3.6 (0.4)
여학생						
전 체	854	13.3 (1.2)	5.6 (0.9)	60.2 (1.7)	15.2 (1.2)	5.7 (0.9)
학교급						
중학교	214	14.0 (2.6)	5.4 (1.7)	59.1 (3.5)	16.2 (3.0)	5.3 (1.7)
고등학교	640	13.0 (1.4)	5.7 (1.1)	60.5 (2.0)	14.9 (1.3)	5.8 (1.1)

※현재 흡연자의 최근 30일 동안 주로 담배를 피운 장소

결과표12. 주1일 이상 가정 내 간접흡연 노출률

(단위: %)

구 분	'05			'06		'07		'08		'09		'10	
	분석대상자수	분율(표준오차)		분석대상자수	분율(표준오차)	분석대상자수	분율(표준오차)	분석대상자수	분율(표준오차)	분석대상자수	분율(표준오차)	분석대상자수	분율(표준오차)
전체													
전 체	-	-	-	71,402	40.3(0.3)	74,698	46.9(0.3)	75,238	46.8(0.3)	75,066	41.2(0.3)	73,238	40.8(0.3)
학 년													
중1	-	-	-	12,876	36.7(0.6)	13,035	46.8(0.6)	13,037	47.4(0.6)	12,714	43.4(0.5)	12,468	43.4(0.6)
중2	-	-	-	12,382	38.4(0.7)	12,849	46.9(0.6)	13,056	47.2(0.6)	12,868	43.4(0.6)	12,499	43.2(0.5)
중3	-	-	-	12,160	38.8(0.6)	12,936	47.7(0.6)	12,850	47.3(0.6)	12,827	41.2(0.5)	12,603	40.4(0.6)
고1	-	-	-	11,624	43.1(0.6)	12,809	47.9(0.5)	12,720	47.1(0.6)	12,477	40.8(0.6)	12,021	39.8(0.7)
고2	-	-	-	11,450	44.2(0.6)	11,596	46.4(0.7)	12,375	46.5(0.7)	12,427	40.4(0.6)	12,124	38.8(0.7)
고3	-	-	-	10,910	41.6(0.7)	11,473	45.5(0.7)	11,200	44.6(0.6)	11,753	37.8(0.5)	11,523	39.5(0.6)
학교급													
중학교	-	-	-	37,418	38.0(0.4)	38,820	47.1(0.4)	38,943	47.3(0.3)	38,409	42.7(0.4)	37,570	42.3(0.4)
고등학교	-	-	-	33,984	43.0(0.4)	35,878	46.6(0.4)	36,295	46.1(0.5)	36,657	39.7(0.4)	35,668	39.4(0.5)
지 역													
서울	-	-	-	7,854	38.3(0.7)	8,402	45.3(0.8)	8,077	44.4(0.7)	8,207	40.3(0.7)	7,848	39.1(0.9)
부산	-	-	-	5,195	38.6(0.9)	5,530	44.4(0.9)	5,501	47.2(0.8)	5,468	40.9(0.9)	5,303	40.9(0.8)
대구	-	-	-	4,953	40.7(0.8)	5,163	45.7(0.8)	5,053	46.4(0.9)	5,063	40.7(0.8)	5,030	40.7(1.0)
인천	-	-	-	4,878	41.1(1.1)	5,122	48.6(0.9)	5,240	47.3(0.8)	5,126	43.6(0.9)	5,008	43.1(0.9)
광주	-	-	-	3,846	41.2(1.0)	4,076	45.7(0.8)	4,011	47.5(0.6)	4,110	38.4(0.8)	4,024	37.7(0.9)
대전	-	-	-	3,798	38.7(1.5)	3,870	45.8(1.0)	4,011	41.9(1.3)	3,948	41.5(0.9)	3,874	37.9(1.0)
울산	-	-	-	3,561	36.6(1.2)	3,723	45.6(1.1)	3,665	46.9(0.8)	3,635	41.0(0.8)	3,478	39.9(1.0)
세종	-	-	-	-	-	-	-	-	-	-	-	-	-
경기	-	-	-	8,291	39.8(0.9)	8,761	46.1(0.8)	9,332	46.6(0.7)	9,430	40.2(0.8)	9,044	40.6(0.7)
강원	-	-	-	3,402	44.8(1.2)	3,352	50.3(1.2)	3,520	50.3(1.2)	3,553	41.9(1.2)	3,447	43.6(1.6)
충북	-	-	-	3,424	40.3(1.6)	3,601	51.9(1.1)	3,657	49.1(1.1)	3,636	44.2(1.1)	3,500	44.4(1.0)
충남	-	-	-	3,624	45.8(1.3)	3,740	51.0(1.0)	3,910	50.3(1.5)	3,852	42.2(1.5)	3,869	41.4(1.2)
전북	-	-	-	3,336	43.0(1.3)	3,548	48.5(1.4)	3,757	47.5(1.2)	3,799	41.6(1.5)	3,778	44.2(1.2)
전남	-	-	-	3,564	39.2(1.3)	3,661	46.7(1.1)	3,581	51.3(1.0)	3,381	43.0(1.4)	3,381	43.6(1.5)
경북	-	-	-	4,266	44.2(1.5)	4,497	47.9(1.0)	4,589	46.3(1.2)	4,589	40.5(1.1)	4,515	37.1(2.0)
경남	-	-	-	4,848	41.3(1.1)	5,014	49.7(1.0)	4,849	46.9(1.7)	4,933	43.0(1.0)	4,810	42.2(0.9)
제주	-	-	-	2,562	40.6(1.4)	2,638	49.8(1.4)	2,485	51.4(1.0)	2,336	47.5(0.8)	2,329	48.5(1.6)
남학생													
전 체	-	-	-	37,202	38.2(0.4)	39,466	46.2(0.3)	39,278	46.0(0.4)	39,612	40.1(0.4)	38,391	40.3(0.4)
학 년													
중1	-	-	-	6,916	32.3(0.7)	7,102	44.8(0.7)	6,893	45.4(0.7)	6,933	41.6(0.7)	6,519	42.8(0.8)
중2	-	-	-	6,403	34.7(0.9)	6,810	44.3(0.7)	6,938	45.3(0.9)	6,965	41.3(0.8)	6,620	41.8(0.7)
중3	-	-	-	6,299	35.4(0.8)	6,709	46.9(0.7)	6,900	46.6(0.7)	7,035	39.9(0.7)	6,817	40.3(0.8)
고1	-	-	-	6,039	42.4(0.9)	6,602	47.5(0.7)	6,674	46.9(0.9)	6,890	40.1(0.8)	6,229	38.6(1.0)
고2	-	-	-	6,005	44.3(0.9)	6,199	47.5(0.8)	6,067	46.5(1.0)	6,104	40.0(0.9)	6,273	38.5(1.0)
고3	-	-	-	5,540	42.6(1.0)	6,044	46.2(0.8)	5,806	45.5(0.9)	5,685	37.8(0.8)	5,933	39.6(0.9)
학교급													
중학교	-	-	-	19,618	34.1(0.5)	20,621	45.3(0.5)	20,731	45.8(0.4)	20,933	40.9(0.5)	19,956	41.6(0.5)
고등학교	-	-	-	17,584	43.1(0.6)	18,845	47.1(0.5)	18,547	46.3(0.6)	18,679	39.3(0.6)	18,435	38.9(0.7)

※최근 7일 동안 학생의 집안에서 다른 사람(가족이나 손님 등)이 담배를 피울 때 그 근처에 같이 있는 적이 있는 사람의 분율

(계속: 주1일 이상 가정 내 간접흡연 노출률)

(단위: %)

구 분	'11		'12		'13		'14		'15		'16	
	분석대상자수	분율(표준오차)	분석대상자수	분율(표준오차)	분석대상자수	분율(표준오차)	분석대상자수	분율(표준오차)	분석대상자수	분율(표준오차)	분석대상자수	분율(표준오차)
전체												
전 체	75,643	39.6(0.3)	74,186	32.9(0.3)	72,435	30.7(0.2)	72,060	33.8(0.2)	68,043	29.0(0.2)	65,528	29.1(0.2)
학 년												
중1	12,728	40.4(0.5)	12,362	35.4(0.5)	12,199	32.0(0.5)	11,661	35.3(0.5)	10,786	29.4(0.5)	10,483	29.9(0.5)
중2	12,903	39.7(0.6)	12,384	34.0(0.6)	12,113	31.7(0.5)	12,275	33.5(0.4)	11,442	29.1(0.5)	10,517	29.3(0.5)
중3	12,843	40.5(0.5)	12,551	33.0(0.5)	12,218	30.6(0.5)	12,220	34.3(0.5)	12,071	28.9(0.4)	11,219	29.5(0.5)
고1	12,569	39.3(0.5)	12,451	32.6(0.5)	12,028	30.1(0.5)	11,824	32.6(0.5)	11,122	28.6(0.5)	11,355	28.0(0.5)
고2	12,508	39.2(0.5)	12,315	31.6(0.5)	11,865	31.2(0.5)	12,152	33.6(0.5)	11,113	29.8(0.5)	11,070	28.9(0.5)
고3	12,092	38.4(0.6)	12,123	30.7(0.5)	12,012	28.7(0.5)	11,928	33.7(0.5)	11,509	28.2(0.5)	10,884	29.3(0.6)
학교급												
중학교	38,474	40.2(0.4)	37,297	34.1(0.4)	36,530	31.4(0.3)	36,156	34.3(0.3)	34,299	29.1(0.3)	32,219	29.6(0.3)
고등학교	37,169	39.0(0.4)	36,889	31.7(0.4)	35,905	30.0(0.4)	35,904	33.3(0.3)	33,744	28.9(0.3)	33,309	28.7(0.3)
지 역												
서울	11,355	38.0(0.6)	11,373	30.6(0.6)	11,165	28.5(0.6)	10,997	31.0(0.6)	9,710	25.9(0.5)	9,567	26.5(0.6)
부산	5,157	37.4(0.8)	4,939	32.4(0.8)	4,649	29.4(0.9)	4,436	34.2(0.8)	4,209	28.8(0.9)	3,979	29.4(0.7)
대구	4,439	40.2(0.9)	4,312	32.6(0.8)	4,151	30.3(1.0)	3,952	32.2(0.8)	3,614	28.1(0.8)	3,292	26.7(0.9)
인천	4,516	39.5(1.0)	4,302	34.4(1.0)	4,140	31.5(0.9)	4,120	34.8(0.8)	3,847	30.3(0.9)	3,724	28.0(1.0)
광주	3,309	38.9(0.9)	3,149	33.8(1.1)	3,002	31.5(1.1)	3,072	31.1(0.9)	2,850	29.4(0.9)	2,676	31.0(0.9)
대전	3,003	37.0(1.0)	2,975	32.8(1.1)	2,947	31.6(1.0)	2,966	33.9(1.3)	2,656	28.2(1.3)	2,682	26.6(1.1)
울산	2,913	39.2(0.8)	2,518	32.4(1.3)	2,486	30.9(1.1)	2,449	33.3(1.2)	2,218	27.6(1.6)	2,114	28.1(0.7)
세종	-	-	-	-	-	-	-	-	935	27.7(1.7)	1,012	24.6(1.4)
경기	14,427	39.7(0.6)	15,658	32.8(0.6)	15,319	30.3(0.5)	15,158	33.7(0.5)	14,352	28.9(0.5)	13,990	29.2(0.5)
강원	2,722	41.2(1.1)	2,486	36.8(1.9)	2,457	34.4(1.4)	2,669	35.2(1.3)	2,449	31.5(1.0)	2,224	31.8(1.2)
충북	2,973	42.9(0.9)	2,753	35.8(1.5)	2,725	32.2(1.1)	2,736	36.3(1.3)	2,517	34.1(1.1)	2,453	32.7(1.4)
충남	3,457	41.7(1.4)	3,264	34.4(1.0)	3,112	30.4(1.4)	3,216	37.0(1.0)	3,095	28.7(1.3)	2,990	32.5(1.5)
전북	3,382	38.8(1.0)	3,133	32.3(0.8)	3,183	31.6(1.1)	3,012	35.6(1.2)	2,931	30.1(1.3)	3,060	29.6(1.4)
전남	3,434	39.9(1.5)	2,906	34.9(1.2)	2,871	33.0(1.4)	3,111	36.5(1.1)	2,925	32.0(1.1)	2,820	32.1(1.1)
경북	4,028	43.0(1.4)	3,755	31.7(1.7)	3,924	31.6(1.2)	3,765	36.1(1.3)	3,557	30.3(1.1)	3,335	29.3(0.9)
경남	4,733	40.4(1.1)	4,920	33.0(1.0)	4,744	32.3(0.9)	4,737	34.6(1.0)	4,581	30.2(0.8)	4,132	30.9(1.0)
제주	1,795	43.9(1.3)	1,743	37.9(1.6)	1,560	35.4(2.4)	1,664	34.8(1.5)	1,597	33.4(2.2)	1,478	33.1(1.9)
남학생												
전 체	37,873	38.5(0.3)	38,221	31.1(0.3)	36,655	29.5(0.3)	36,470	32.8(0.3)	35,204	28.3(0.3)	33,803	28.4(0.3)
학 년												
중1	6,548	38.7(0.7)	6,364	32.8(0.6)	6,411	29.6(0.6)	6,078	33.4(0.7)	5,576	28.4(0.7)	5,516	28.6(0.6)
중2	6,413	37.7(0.8)	6,394	31.1(0.7)	6,261	29.8(0.7)	6,331	32.3(0.6)	6,038	27.6(0.6)	5,466	27.9(0.7)
중3	6,589	39.5(0.7)	6,525	30.9(0.7)	6,249	29.3(0.7)	6,154	32.5(0.6)	6,244	27.8(0.6)	5,760	28.2(0.6)
고1	6,386	38.3(0.7)	6,606	31.7(0.6)	6,098	29.3(0.7)	6,048	31.5(0.7)	5,785	27.1(0.7)	5,861	27.7(0.6)
고2	5,954	38.4(0.7)	6,221	30.1(0.7)	5,595	30.6(0.8)	6,009	33.1(0.6)	5,777	30.4(0.6)	5,744	28.9(0.7)
고3	5,983	38.5(0.8)	6,111	30.1(0.7)	6,041	28.4(0.8)	5,850	34.0(0.7)	5,784	28.4(0.7)	5,456	29.3(0.8)
학교급												
중학교	19,550	38.6(0.5)	19,283	31.6(0.4)	18,921	29.6(0.4)	18,563	32.7(0.4)	17,858	27.9(0.4)	16,742	28.2(0.4)
고등학교	18,323	38.4(0.5)	18,938	30.7(0.5)	17,734	29.4(0.5)	17,907	32.9(0.5)	17,346	28.7(0.4)	17,061	28.6(0.5)

(계속: 주1일 이상 가정 내 간접흡연 노출률)

(단위: %)

구 분	'05			'06		'07		'08		'09		'10	
	분석대상자수	분율(표준오차)		분석대상자수	분율(표준오차)	분석대상자수	분율(표준오차)	분석대상자수	분율(표준오차)	분석대상자수	분율(표준오차)	분석대상자수	분율(표준오차)
남학생													
지 역													
서울	-	-	-	4,007	36.5(1.0)	4,403	45.7(0.8)	4,122	44.7(0.8)	4,224	40.9(1.0)	4,018	38.9(1.1)
부산	-	-	-	2,895	35.9(1.2)	2,903	42.4(1.0)	2,793	45.8(1.0)	2,748	39.5(1.2)	2,804	40.4(1.0)
대구	-	-	-	2,647	38.2(1.0)	2,626	45.7(1.2)	2,618	45.8(1.1)	2,682	39.7(1.1)	2,650	40.1(1.7)
인천	-	-	-	2,480	39.0(1.5)	2,576	46.7(1.2)	2,830	45.3(1.1)	2,792	43.4(1.2)	2,566	42.3(1.5)
광주	-	-	-	2,095	39.5(1.4)	2,193	44.9(1.1)	2,183	45.7(1.4)	2,253	37.7(1.7)	2,149	37.0(1.4)
대전	-	-	-	2,221	36.2(1.5)	2,262	46.1(1.3)	2,088	42.1(1.7)	2,230	41.2(1.3)	2,110	35.8(1.5)
울산	-	-	-	1,786	33.6(1.7)	1,949	45.9(1.1)	1,994	46.3(1.2)	2,098	39.7(1.0)	2,170	39.9(1.0)
세종	-	-	-	-	-	-	-	-	-	-	-	-	-
경기	-	-	-	4,080	37.1(1.1)	4,572	44.9(0.8)	4,928	45.9(0.9)	5,071	37.3(0.8)	4,825	40.4(0.9)
강원	-	-	-	1,726	42.7(1.9)	1,708	49.3(1.3)	1,927	50.7(1.7)	1,885	42.0(1.7)	1,771	42.8(2.4)
충북	-	-	-	1,788	36.3(2.5)	1,965	50.0(1.3)	2,006	47.0(1.5)	2,008	42.0(1.6)	1,861	41.7(1.6)
충남	-	-	-	1,827	45.7(1.8)	1,960	51.2(1.4)	1,981	48.8(1.8)	1,963	41.7(2.0)	1,975	41.8(1.8)
전북	-	-	-	1,727	42.3(1.8)	1,907	46.9(1.9)	1,997	46.3(2.2)	1,983	38.5(2.0)	2,005	42.9(1.5)
전남	-	-	-	1,764	37.9(2.2)	1,856	46.0(1.4)	1,810	52.4(1.5)	1,734	43.2(2.3)	1,752	43.4(2.1)
경북	-	-	-	2,301	43.5(2.1)	2,616	47.1(1.3)	2,272	43.0(1.7)	2,182	40.0(1.8)	2,136	34.4(2.8)
경남	-	-	-	2,538	39.8(1.5)	2,688	49.2(1.4)	2,352	47.4(2.1)	2,426	42.5(1.5)	2,318	42.7(1.3)
제주	-	-	-	1,320	37.1(1.6)	1,282	47.5(2.4)	1,377	50.2(1.4)	1,333	47.4(1.4)	1,281	47.6(1.8)
여학생													
전 체													
전 체	-	-	-	34,200	42.6(0.4)	35,232	47.7(0.5)	35,960	47.6(0.4)	35,454	42.4(0.4)	34,847	41.5(0.4)
학 년													
중1	-	-	-	5,960	41.8(0.8)	5,933	49.1(0.8)	6,144	49.7(0.9)	5,781	45.5(0.7)	5,949	44.0(0.9)
중2	-	-	-	5,979	42.6(0.9)	6,039	49.8(0.8)	6,118	49.3(0.9)	5,903	45.8(0.8)	5,879	44.7(0.8)
중3	-	-	-	5,861	42.7(0.8)	6,227	48.6(0.9)	5,950	48.2(0.8)	5,792	42.7(0.7)	5,786	40.4(0.8)
고1	-	-	-	5,585	44.0(0.8)	6,207	48.3(0.7)	6,046	47.4(0.9)	5,587	41.7(0.9)	5,792	41.1(0.8)
고2	-	-	-	5,445	44.1(1.0)	5,397	45.1(1.2)	6,308	46.5(1.0)	6,323	40.8(0.8)	5,851	39.1(0.9)
고3	-	-	-	5,370	40.4(1.2)	5,429	44.7(1.0)	5,394	43.7(0.9)	6,068	37.8(0.8)	5,590	39.4(0.8)
학교급													
중학교	-	-	-	17,800	42.4(0.6)	18,199	49.2(0.6)	18,212	49.1(0.5)	17,476	44.7(0.5)	17,614	43.0(0.6)
고등학교	-	-	-	16,400	42.9(0.7)	17,033	46.1(0.6)	17,748	46.0(0.7)	17,978	40.1(0.6)	17,233	39.9(0.6)
지 역													
서울	-	-	-	3,847	40.2(1.0)	3,999	44.8(1.2)	3,955	44.0(1.2)	3,983	39.6(1.0)	3,830	39.3(1.3)
부산	-	-	-	2,300	41.7(1.1)	2,627	46.8(1.4)	2,708	48.8(1.0)	2,720	42.7(1.4)	2,499	41.5(1.3)
대구	-	-	-	2,306	43.9(1.1)	2,537	45.6(1.3)	2,435	47.1(1.3)	2,381	41.9(1.0)	2,380	41.4(1.1)
인천	-	-	-	2,398	43.3(1.4)	2,546	50.6(1.3)	2,410	49.6(1.2)	2,334	43.8(1.1)	2,442	44.0(1.1)
광주	-	-	-	1,751	43.1(1.6)	1,883	46.6(1.5)	1,828	49.5(1.6)	1,857	39.1(1.5)	1,875	38.4(1.3)
대전	-	-	-	1,577	41.5(2.2)	1,608	45.5(1.6)	1,923	41.7(1.6)	1,718	41.9(1.3)	1,764	40.2(1.3)
울산	-	-	-	1,775	40.4(1.7)	1,774	45.2(1.8)	1,671	47.6(1.0)	1,537	42.6(1.2)	1,308	40.0(1.7)
세종	-	-	-	-	-	-	-	-	-	-	-	-	-
경기	-	-	-	4,211	42.7(1.3)	4,189	47.5(1.2)	4,404	47.5(1.0)	4,359	43.4(1.0)	4,219	40.9(1.0)
강원	-	-	-	1,676	47.0(1.6)	1,644	51.4(1.9)	1,593	49.8(1.8)	1,668	41.8(1.6)	1,676	44.5(1.3)
충북	-	-	-	1,636	44.9(1.3)	1,636	54.1(1.5)	1,651	51.4(1.9)	1,628	46.7(1.5)	1,639	47.5(2.1)
충남	-	-	-	1,797	45.9(1.8)	1,780	50.8(1.3)	1,929	51.9(2.0)	1,889	42.7(2.2)	1,894	41.0(2.2)
전북	-	-	-	1,609	43.8(1.4)	1,641	50.4(1.9)	1,760	48.8(1.5)	1,816	45.0(1.8)	1,773	45.6(2.2)
전남	-	-	-	1,800	40.7(1.6)	1,805	47.4(1.4)	1,771	50.1(1.5)	1,647	42.8(1.9)	1,629	43.9(2.4)
경북	-	-	-	1,965	45.0(1.7)	1,881	48.8(1.5)	2,317	50.3(1.4)	2,407	41.2(1.5)	2,379	40.2(1.9)
경남	-	-	-	2,310	43.0(1.5)	2,326	50.3(1.3)	2,497	46.3(1.9)	2,507	43.6(1.4)	2,492	41.7(1.2)
제주	-	-	-	1,242	44.5(1.8)	1,356	52.4(1.3)	1,108	52.8(1.2)	1,003	47.6(1.4)	1,048	49.4(2.7)

※최근 7일 동안 학생의 집안에서 다른 사람(가족이나 손님 등)이 담배를 피울 때 그 근처에 같이 있는 적이 있는 사람의 분율

(계속: 주1일 이상 가정 내 간접흡연 노출률)

(단위: %)

구 분	'11		'12		'13		'14		'15		'16	
	분석대상자수	분율(표준오차)	분석대상자수	분율(표준오차)	분석대상자수	분율(표준오차)	분석대상자수	분율(표준오차)	분석대상자수	분율(표준오차)	분석대상자수	분율(표준오차)
남학생												
지 역												
서울	5,428	37.9(0.8)	5,266	28.8(0.7)	5,604	27.7(0.8)	5,537	30.6(0.8)	4,846	25.4(0.8)	4,804	25.6(0.7)
부산	2,781	37.1(1.2)	2,807	30.0(1.2)	2,412	27.7(1.1)	2,300	32.1(1.1)	2,159	28.2(0.9)	1,957	28.6(1.0)
대구	2,391	40.1(1.4)	2,624	30.8(1.2)	2,161	29.2(1.4)	2,063	32.1(1.1)	2,081	27.9(1.1)	1,806	24.8(1.3)
인천	2,183	36.7(1.2)	2,237	33.0(1.5)	1,995	28.7(1.1)	2,091	32.7(1.4)	2,104	30.9(1.2)	1,971	27.7(1.1)
광주	1,714	37.5(1.6)	1,689	32.8(1.6)	1,589	31.4(1.6)	1,544	30.0(1.3)	1,364	29.6(0.8)	1,310	32.5(1.4)
대전	1,554	35.6(1.2)	1,694	28.9(1.3)	1,498	30.5(1.6)	1,454	32.2(1.6)	1,321	27.6(1.7)	1,360	24.8(1.1)
울산	1,453	38.0(1.1)	1,329	32.0(1.9)	1,314	29.1(1.5)	1,179	32.3(1.4)	997	25.2(1.4)	1,080	27.5(1.0)
세종	-	-	-	-	-	-	-	-	495	27.8(1.7)	518	22.9(1.6)
경기	7,226	37.6(0.8)	7,677	30.8(0.7)	7,463	29.3(0.7)	7,312	32.5(0.7)	7,232	27.9(0.6)	7,076	28.4(0.6)
강원	1,360	40.6(2.4)	1,235	34.4(2.8)	1,185	32.7(1.7)	1,463	33.4(0.9)	1,266	32.3(1.1)	1,227	29.5(2.1)
충북	1,396	42.9(1.4)	1,493	32.2(2.0)	1,373	32.2(2.0)	1,298	34.8(1.6)	1,229	34.3(1.6)	1,196	32.1(1.2)
충남	1,792	40.8(1.4)	1,680	32.7(1.3)	1,623	30.1(2.2)	1,648	37.0(1.3)	1,798	27.4(1.5)	1,653	29.1(1.9)
전북	1,638	37.7(1.1)	1,470	33.2(1.6)	1,664	30.5(1.8)	1,550	34.9(1.4)	1,584	29.3(1.3)	1,746	29.9(1.7)
전남	1,623	38.9(2.0)	1,436	32.9(1.7)	1,459	30.3(2.0)	1,608	36.6(1.2)	1,542	30.0(1.1)	1,427	32.8(1.7)
경북	2,010	41.4(2.2)	2,034	30.1(1.5)	2,096	29.7(1.5)	1,994	34.0(1.5)	1,871	28.3(1.5)	1,689	29.9(1.0)
경남	2,419	40.2(1.3)	2,570	32.4(1.1)	2,351	31.3(1.3)	2,414	34.5(1.6)	2,451	30.4(1.0)	2,167	31.2(1.6)
제주	905	42.2(1.8)	980	36.5(2.4)	868	31.4(2.3)	1,015	32.7(1.4)	864	29.2(2.3)	816	34.2(1.4)
여학생												
전 체	37,770	40.8(0.3)	35,965	34.8(0.4)	35,780	32.0(0.3)	35,590	34.9(0.3)	32,839	29.7(0.3)	31,725	29.9(0.4)
학 년												
중1	6,180	42.4(0.7)	5,998	38.2(0.7)	5,788	34.6(0.7)	5,583	37.4(0.6)	5,210	30.5(0.8)	4,967	31.2(0.7)
중2	6,490	41.8(0.7)	5,990	37.2(0.8)	5,852	33.7(0.7)	5,944	34.9(0.6)	5,404	30.7(0.7)	5,051	30.8(0.7)
중3	6,254	41.6(0.7)	6,026	35.3(0.8)	5,969	32.1(0.7)	6,066	36.2(0.7)	5,827	30.2(0.6)	5,459	31.0(0.7)
고1	6,183	40.5(0.8)	5,845	33.6(0.7)	5,930	31.1(0.7)	5,776	33.7(0.8)	5,337	30.2(0.8)	5,494	28.4(0.8)
고2	6,554	40.2(0.6)	6,094	33.4(0.7)	6,270	31.9(0.7)	6,143	34.2(0.7)	5,336	29.2(0.7)	5,326	28.9(0.8)
고3	6,109	38.2(0.8)	6,012	31.3(0.7)	5,971	29.0(0.6)	6,078	33.5(0.7)	5,725	28.0(0.7)	5,428	29.3(0.8)
학교급												
중학교	18,924	41.9(0.5)	18,014	36.9(0.5)	17,609	33.5(0.5)	17,593	36.1(0.4)	16,441	30.4(0.5)	15,477	31.0(0.4)
고등학교	18,846	39.7(0.5)	17,951	32.8(0.5)	18,171	30.7(0.5)	17,997	33.8(0.5)	16,398	29.1(0.5)	16,248	28.9(0.5)
지 역												
서울	5,927	38.1(0.8)	6,107	32.7(0.8)	5,561	29.4(0.8)	5,460	31.4(0.8)	4,864	26.5(0.7)	4,763	27.4(0.9)
부산	2,376	37.8(1.1)	2,132	35.1(1.1)	2,237	31.3(1.2)	2,136	36.6(1.2)	2,050	29.5(1.6)	2,022	30.2(1.0)
대구	2,048	40.4(1.0)	1,688	34.6(1.3)	1,990	31.6(1.4)	1,889	32.3(1.3)	1,533	28.2(1.6)	1,486	28.9(1.3)
인천	2,333	42.6(1.3)	2,065	35.9(1.6)	2,145	34.6(1.0)	2,029	37.1(1.0)	1,743	29.6(1.5)	1,753	28.3(1.6)
광주	1,595	40.3(1.2)	1,460	34.8(1.5)	1,413	31.5(1.0)	1,528	32.2(1.0)	1,486	29.2(1.5)	1,366	29.3(1.0)
대전	1,449	38.4(1.7)	1,281	37.1(1.8)	1,449	32.9(1.4)	1,512	35.7(1.9)	1,335	28.7(1.6)	1,322	28.6(1.8)
울산	1,460	40.7(1.1)	1,189	33.0(1.7)	1,172	32.9(1.4)	1,270	34.5(1.9)	1,221	30.4(2.0)	1,034	28.7(1.3)
세종	-	-	-	-	-	-	-	-	440	27.6(2.1)	494	26.2(2.0)
경기	7,201	42.0(0.8)	7,981	35.0(0.7)	7,856	31.4(0.7)	7,846	35.1(0.7)	7,120	29.9(0.7)	6,914	30.1(0.7)
강원	1,362	42.0(2.3)	1,251	39.6(2.2)	1,272	36.2(1.9)	1,206	37.1(2.4)	1,183	30.6(1.7)	997	34.4(1.6)
충북	1,577	42.8(1.5)	1,260	39.9(2.2)	1,352	32.3(1.9)	1,438	37.9(1.7)	1,288	34.0(1.9)	1,257	33.4(2.4)
충남	1,665	42.8(2.2)	1,584	36.2(1.7)	1,489	30.6(1.3)	1,568	37.0(1.9)	1,297	30.2(2.1)	1,337	36.3(1.9)
전북	1,744	40.0(1.6)	1,663	31.2(0.9)	1,519	32.9(1.4)	1,462	36.4(1.7)	1,347	31.0(2.2)	1,314	29.2(1.9)
전남	1,811	40.9(1.6)	1,470	37.0(1.6)	1,412	35.9(1.7)	1,503	36.4(1.5)	1,383	34.2(1.9)	1,393	31.4(1.4)
경북	2,018	44.8(1.4)	1,721	33.6(3.2)	1,828	33.7(2.2)	1,771	38.5(1.9)	1,686	32.6(1.5)	1,646	28.6(1.8)
경남	2,314	40.7(1.8)	2,350	33.7(1.5)	2,393	33.3(1.3)	2,323	34.6(1.2)	2,130	30.0(1.1)	1,965	30.7(1.3)
제주	890	45.9(2.3)	763	39.5(3.1)	692	39.6(3.9)	649	37.1(2.5)	733	38.1(2.4)	662	31.8(3.4)

결과표13. 현재 흡연자의 금연시도율

(단위: %)

구 분	'10		'11		'12		'13		'14		'15		'16	
	분석대상자수	분율(표준오차)	분석대상자수	분율(표준오차)	분석대상자수	분율(표준오차)	분석대상자수	분율(표준오차)	분석대상자수	분율(표준오차)	분석대상자수	분율(표준오차)	분석대상자수	분율(표준오차)
전체														
전 체	8,937	71.3(0.6)	8,988	69.5(0.5)	8,362	69.9(0.6)	7,094	70.6(0.6)	6,307	71.3(0.6)	5,123	71.7(0.6)	4,012	70.1(0.8)
학 년														
중1	615	65.3(2.0)	545	65.0(2.1)	424	60.1(2.6)	286	58.3(3.2)	205	65.5(3.5)	122	66.3(4.1)	79	64.9(5.3)
중2	1,085	69.1(2.0)	1,073	67.7(1.5)	846	66.2(1.7)	661	71.3(1.9)	477	74.0(2.1)	363	70.2(2.4)	267	74.3(2.8)
중3	1,328	72.2(1.7)	1,399	72.3(1.3)	1,364	71.7(1.5)	1,015	72.7(1.5)	931	73.7(1.5)	635	73.7(1.7)	481	73.5(2.0)
고1	1,793	74.5(1.2)	1,997	71.7(1.0)	1,802	73.2(1.0)	1,513	73.7(1.1)	1,301	72.5(1.2)	1,028	73.3(1.5)	820	73.5(1.6)
고2	2,025	74.5(1.3)	1,995	71.3(1.0)	1,954	71.0(1.1)	1,698	72.5(1.1)	1,600	70.6(1.1)	1,352	73.0(1.2)	1,072	70.9(1.3)
고3	2,091	67.9(1.3)	1,979	66.1(1.2)	1,972	68.2(1.2)	1,921	66.8(1.1)	1,793	69.9(1.1)	1,623	69.4(1.2)	1,293	66.0(1.5)
학교급														
중학교	3,028	69.7(1.2)	3,017	69.3(0.8)	2,634	68.1(1.1)	1,962	70.2(1.2)	1,613	72.9(1.1)	1,120	71.9(1.3)	827	72.9(1.6)
고등학교	5,909	72.0(0.8)	5,971	69.6(0.6)	5,728	70.7(0.6)	5,132	70.8(0.6)	4,694	70.9(0.7)	4,003	71.6(0.7)	3,185	69.5(0.9)
지 역														
서울	956	70.7(1.7)	1,215	72.0(1.2)	1,092	71.9(1.6)	917	71.4(1.5)	917	69.2(1.4)	615	73.5(1.7)	523	73.5(1.9)
부산	579	70.3(1.7)	559	67.1(1.4)	478	69.9(2.1)	445	69.1(2.2)	391	69.9(2.9)	273	69.1(2.7)	218	68.5(2.7)
대구	503	73.1(2.6)	504	68.6(2.5)	468	65.6(2.5)	355	68.7(2.2)	289	72.7(3.3)	285	67.8(2.2)	194	68.6(2.2)
인천	594	70.5(2.1)	514	68.1(1.8)	458	73.4(2.3)	374	72.1(1.7)	336	70.3(2.1)	294	68.5(3.4)	208	68.2(3.6)
광주	399	71.8(3.2)	388	71.5(2.1)	377	75.1(2.2)	304	71.3(2.2)	269	76.8(2.9)	268	73.3(3.2)	181	70.7(3.6)
대전	394	70.8(2.0)	361	72.6(2.3)	337	68.6(2.8)	270	70.4(2.8)	242	68.6(2.5)	168	74.5(3.6)	158	73.8(2.8)
울산	498	70.2(2.3)	334	66.1(2.0)	269	67.9(2.9)	279	66.8(4.0)	238	67.8(2.3)	164	71.8(4.3)	115	62.8(3.3)
세종	-	-	-	-	-	-	-	-	-	-	76	81.7(6.3)	71	68.4(6.5)
경기	1,100	68.1(1.8)	1,853	69.2(1.0)	1,712	68.8(1.2)	1,518	69.5(1.2)	1,278	70.8(1.4)	1,121	71.3(1.2)	819	68.5(1.7)
강원	561	70.5(3.1)	375	71.3(2.4)	387	69.9(2.6)	288	71.0(2.7)	214	75.4(3.1)	203	64.0(2.5)	162	69.3(4.8)
충북	510	69.0(1.8)	452	69.8(2.9)	364	67.1(3.3)	250	69.5(2.9)	265	74.4(2.4)	228	72.7(3.2)	154	74.8(3.4)
충남	533	70.2(2.2)	422	68.4(2.2)	421	66.5(2.6)	370	76.3(2.3)	341	74.2(2.1)	269	72.3(3.7)	204	78.9(3.6)
전북	521	79.4(2.1)	392	64.6(2.1)	386	73.8(2.7)	399	70.7(2.1)	286	71.7(2.2)	268	65.9(2.7)	234	69.2(2.7)
전남	447	76.7(2.5)	385	69.3(3.4)	343	70.5(2.5)	245	76.6(3.1)	293	71.6(3.7)	202	72.1(3.1)	181	64.8(3.3)
경북	505	72.3(2.7)	461	72.9(1.9)	420	68.6(2.0)	409	69.1(2.5)	400	76.9(1.6)	243	75.6(2.0)	227	74.2(3.8)
경남	597	77.6(1.4)	571	68.2(2.6)	603	69.2(1.7)	487	70.7(2.1)	401	70.5(2.3)	304	77.2(2.3)	271	66.5(4.1)
제주	240	71.2(2.4)	202	66.1(2.6)	247	72.7(2.6)	184	69.2(4.4)	147	60.3(3.6)	142	73.5(3.1)	92	67.2(2.9)
남학생														
전 체	6,482	71.6(0.7)	6,351	69.1(0.6)	6,248	69.8(0.6)	5,349	70.7(0.6)	4,859	71.3(0.6)	4,099	71.5(0.7)	3,158	70.0(0.9)
학 년														
중1	413	68.3(2.5)	356	68.1(2.6)	276	63.8(2.9)	211	62.0(3.7)	144	67.7(4.4)	87	65.5(4.9)	56	65.0(5.9)
중2	765	72.9(1.9)	730	69.0(1.7)	584	65.2(2.0)	474	71.2(2.1)	354	74.7(2.3)	268	69.3(3.2)	200	73.8(3.3)
중3	978	72.7(2.1)	1,025	71.6(1.6)	1,022	72.5(1.7)	782	74.2(1.7)	708	73.5(1.7)	493	74.6(1.9)	357	73.6(2.4)
고1	1,282	74.6(1.4)	1,425	70.4(1.2)	1,378	73.2(1.1)	1,170	73.9(1.2)	998	73.0(1.4)	819	73.2(1.7)	646	75.3(1.7)
고2	1,472	74.1(1.6)	1,389	70.3(1.2)	1,464	70.5(1.2)	1,237	71.9(1.4)	1,230	70.3(1.1)	1,115	72.7(1.3)	837	70.4(1.6)
고3	1,572	67.0(1.4)	1,426	65.5(1.4)	1,524	67.4(1.4)	1,475	66.0(1.3)	1,425	69.5(1.2)	1,317	69.1(1.3)	1,062	65.4(1.7)
학교급														
중학교	2,156	72.0(1.5)	2,111	70.1(1.0)	1,882	68.9(1.2)	1,467	71.7(1.3)	1,206	73.3(1.3)	848	72.3(1.5)	613	72.9(1.9)
고등학교	4,326	71.5(0.9)	4,240	68.7(0.8)	4,366	70.2(0.7)	3,882	70.3(0.8)	3,653	70.7(0.7)	3,251	71.4(0.8)	2,545	69.5(1.0)

※ 현재 흡연자 중에서 최근 12개월 동안 담배를 끊으려고 시도한 사람의 분율

** : 분석대상자수 20명 미만으로 결과 비제시

(계속: 현재 흡연자의 금연시도율)

(단위: %)

구 분	'10		'11		'12		'13		'14		'15		'16	
	분석대상자수	분율(표준오차)	분석대상자수	분율(표준오차)	분석대상자수	분율(표준오차)	분석대상자수	분율(표준오차)	분석대상자수	분율(표준오차)	분석대상자수	분율(표준오차)	분석대상자수	분율(표준오차)
남학생														
지 역														
서울	673	69.0(2.0)	829	70.9(1.5)	726	71.2(2.0)	669	73.1(1.9)	698	68.4(1.5)	469	73.4(2.1)	395	73.1(2.1)
부산	445	68.0(1.9)	427	65.1(1.6)	382	67.8(2.0)	331	68.7(2.3)	309	67.9(3.5)	200	68.3(3.8)	166	69.3(2.7)
대구	382	75.4(1.9)	388	67.5(2.7)	379	67.0(2.6)	274	69.9(2.8)	224	71.0(3.4)	246	67.6(2.2)	174	67.6(2.3)
인천	417	70.4(2.4)	369	69.3(2.0)	347	73.4(2.2)	283	72.0(1.6)	252	73.0(2.5)	245	66.0(3.9)	173	65.0(3.6)
광주	301	71.5(2.7)	300	71.1(2.2)	295	76.4(2.0)	238	72.7(2.4)	191	79.2(2.5)	174	71.7(4.2)	144	70.7(3.3)
대전	303	71.6(2.0)	238	72.7(3.0)	243	72.1(2.6)	198	72.7(3.2)	180	70.0(2.1)	138	74.6(3.6)	121	73.0(3.2)
울산	405	73.2(2.2)	217	65.0(2.2)	203	68.2(3.5)	213	64.8(5.0)	169	67.2(2.8)	127	72.9(5.0)	93	61.1(3.4)
세종	-	-	-	-	-	-	-	-	-	-	64	82.2(7.5)	62	71.8(6.8)
경기	793	69.4(2.2)	1,281	69.9(1.3)	1,233	67.8(1.4)	1,101	68.8(1.4)	938	70.6(1.5)	865	71.2(1.5)	598	69.7(1.9)
강원	398	70.0(4.3)	258	71.2(2.8)	264	71.3(3.5)	219	69.7(3.4)	198	75.1(3.3)	167	64.4(3.3)	134	72.2(4.9)
충북	392	70.2(1.6)	301	68.9(3.9)	291	65.4(3.4)	188	72.6(2.3)	202	75.1(2.4)	173	71.1(3.0)	116	75.9(4.3)
충남	385	72.7(2.9)	326	66.5(3.2)	325	66.5(2.9)	303	76.8(2.8)	270	72.6(2.2)	234	73.0(3.8)	158	78.1(4.1)
전북	391	79.2(1.8)	291	64.3(2.8)	301	74.6(2.7)	323	69.8(2.5)	220	71.9(2.4)	213	65.8(2.7)	183	70.1(3.6)
전남	313	79.8(2.4)	258	70.1(3.9)	232	72.6(2.4)	186	77.6(2.0)	246	72.6(2.6)	186	73.9(3.0)	145	66.9(3.0)
경북	320	74.4(2.9)	309	70.8(2.5)	338	69.8(1.6)	314	67.9(2.5)	316	77.5(1.8)	215	76.9(2.1)	191	74.3(3.9)
경남	393	76.7(1.7)	423	68.4(3.4)	483	70.1(1.7)	379	68.8(2.3)	337	70.2(2.6)	261	77.3(2.5)	225	63.6(4.3)
제주	171	71.8(3.6)	136	65.3(5.4)	206	69.1(3.1)	130	66.1(5.1)	109	64.8(4.0)	122	71.2(3.5)	80	65.6(2.9)
여학생														
전 체														
	2,455	70.3(1.2)	2,637	70.7(0.9)	2,114	70.1(1.1)	1,745	70.5(1.1)	1,448	71.4(1.2)	1,024	72.1(1.4)	854	70.4(1.7)
학 년														
중1	202	59.5(3.3)	189	58.9(3.8)	148	53.0(4.7)	75	49.4(5.6)	61	60.7(5.1)	35	68.5(7.8)	23	64.7(10.2)
중2	320	60.3(4.0)	343	64.6(2.8)	262	68.5(3.1)	187	71.6(3.5)	123	71.7(4.0)	95	72.3(4.9)	67	75.9(5.1)
중3	350	70.9(2.8)	374	74.0(2.3)	342	69.6(2.5)	233	66.7(3.1)	223	74.4(2.8)	142	70.3(3.9)	124	73.0(4.1)
고1	511	74.4(2.5)	572	75.2(2.0)	424	73.4(2.2)	343	72.8(2.5)	303	70.8(2.8)	209	73.5(3.4)	174	65.9(3.8)
고2	553	75.4(2.0)	606	74.6(1.9)	490	72.6(2.1)	461	74.8(1.8)	370	71.8(2.6)	237	74.6(2.7)	235	72.8(2.9)
고3	519	70.9(2.5)	553	68.1(1.8)	448	71.0(2.2)	446	70.0(2.5)	368	71.4(2.5)	306	70.4(2.5)	231	69.0(3.5)
학교급														
중학교	872	64.6(1.9)	906	67.3(1.6)	752	66.1(1.9)	495	65.6(2.2)	407	71.5(2.0)	272	70.9(2.7)	214	72.8(3.3)
고등학교	1,583	73.6(1.5)	1,731	72.7(1.0)	1,362	72.3(1.3)	1,250	72.6(1.2)	1,041	71.4(1.5)	752	72.6(1.6)	640	69.6(2.0)
지 역														
서울	283	74.6(2.9)	386	75.2(2.3)	366	73.7(2.1)	248	66.6(2.8)	219	72.0(3.0)	146	73.9(3.0)	128	75.0(3.6)
부산	134	78.3(3.2)	132	74.2(3.4)	96	77.3(4.0)	114	70.3(5.3)	82	77.3(4.0)	73	71.5(5.3)	52	65.2(6.1)
대구	121	65.6(8.6)	116	72.8(4.9)	89	61.1(7.2)	81	63.7(4.2)	65	79.1(6.1)	39	68.9(6.5)	20	76.7(9.4)
인천	177	70.7(3.9)	145	64.5(5.3)	111	73.1(4.8)	91	72.6(4.6)	84	60.1(5.4)	49	78.4(4.4)	35	83.5(5.2)
광주	98	72.8(5.6)	88	73.2(3.3)	82	70.8(5.3)	66	65.5(5.4)	78	67.6(5.0)	94	78.0(4.9)	37	70.4(8.2)
대전	91	68.2(4.5)	123	72.4(3.0)	94	61.1(5.1)	72	62.6(6.9)	62	63.8(6.2)	30	73.9(8.2)	37	77.3(5.8)
울산	93	62.2(4.1)	117	68.8(4.1)	66	67.1(4.3)	66	72.9(3.4)	69	69.7(4.3)	37	67.3(4.5)	22	70.4(9.1)
세종	-	-	-	-	-	-	-	-	-	-	-**	-	-**	-
경기	307	64.9(3.2)	572	67.5(1.7)	479	71.7(2.3)	417	71.6(2.1)	340	71.7(2.3)	256	71.4(2.8)	221	64.9(3.6)
강원	163	72.0(2.4)	117	71.5(4.0)	123	67.5(3.5)	69	76.3(3.9)	-**	-	36	61.0(5.6)	28	55.9(8.5)
충북	118	64.4(4.8)	151	72.7(3.3)	73	72.7(5.3)	62	58.0(4.8)	63	71.2(6.7)	55	78.8(7.2)	38	70.3(4.3)
충남	148	62.8(3.7)	96	74.8(5.8)	96	66.3(7.3)	67	73.8(3.7)	71	81.4(4.3)	35	70.0(8.2)	46	81.1(5.3)
전북	130	80.0(5.4)	101	65.8(3.2)	85	70.4(6.2)	76	74.7(3.8)	66	71.0(6.0)	55	66.4(4.9)	51	66.3(4.8)
전남	134	68.1(4.6)	127	66.7(6.2)	111	65.7(4.9)	59	73.4(8.4)	47	65.9(11.4)	-**	-	36	54.7(9.3)
경북	185	66.8(5.5)	152	79.5(3.5)	82	64.0(7.0)	95	74.3(7.1)	84	74.7(4.0)	28	63.3(11.3)	36	73.4(9.3)
경남	204	79.6(2.7)	148	67.4(4.1)	120	65.4(6.0)	108	78.2(3.1)	64	72.9(5.0)	43	76.7(6.3)	46	84.7(6.8)
제주	69	69.8(6.4)	66	67.8(5.6)	41	83.8(2.8)	54	75.7(5.9)	38	51.6(4.5)	20	87.4(4.9)	-**	-

제3부

흡
연

결과표14. 금연 시도자의 금연 시도 이유

(단위: %)

구 분	분석 대상자 수	흡연으로 몸이 안 좋아져서	건강에 나쁜 영향을 줄 것 같아서	부모님이나 선생님 등 주변 어른들이 싫어해서	친구들이 싫어해서	몸에 냄새가 나서	담배값이 너무 비싸서	청소년 흡연은 사회적으로 용납이 안되므로	기타
		분율(표준오차)	분율(표준오차)	분율(표준오차)	분율(표준오차)	분율(표준오차)	분율(표준오차)	분율(표준오차)	분율(표준오차)
전체									
전 체	2,824	24.5 (0.8)	30.2 (0.9)	10.1 (0.6)	5.1 (0.4)	5.1 (0.4)	13.5 (0.7)	4.1 (0.4)	7.3 (0.5)
학교급									
중학교	602	25.5 (2.0)	28.3 (1.8)	11.8 (1.3)	6.0 (1.0)	4.9 (1.0)	7.8 (1.1)	7.5 (1.0)	8.3 (1.2)
고등학교	2,222	24.3 (0.9)	30.7 (1.0)	9.7 (0.6)	4.9 (0.5)	5.2 (0.5)	14.8 (0.9)	3.4 (0.4)	7.1 (0.5)
남학생									
전 체	2,230	25.3 (0.9)	31.2 (1.0)	8.6 (0.6)	4.9 (0.5)	4.5 (0.4)	14.7 (0.9)	3.4 (0.4)	7.5 (0.5)
학교급									
중학교	450	28.0 (2.3)	29.8 (2.1)	10.8 (1.5)	5.4 (1.1)	3.4 (0.9)	8.1 (1.4)	7.4 (1.2)	7.0 (1.2)
고등학교	1,780	24.7 (1.0)	31.5 (1.1)	8.1 (0.6)	4.8 (0.6)	4.7 (0.5)	16.1 (1.0)	2.6 (0.4)	7.6 (0.5)
여학생									
전 체	594	21.6 (1.9)	26.4 (1.8)	16.2 (1.6)	5.8 (0.9)	7.5 (1.1)	8.8 (1.1)	7.0 (1.1)	6.7 (1.0)
학교급									
중학교	152	18.1 (3.4)	23.8 (3.5)	14.6 (2.9)	7.5 (2.0)	9.0 (2.5)	6.9 (1.9)	8.1 (2.0)	12.0 (3.1)
고등학교	442	22.7 (2.2)	27.2 (2.1)	16.7 (1.9)	5.2 (1.0)	7.0 (1.2)	9.4 (1.4)	6.6 (1.3)	5.1 (0.9)

※금연 시도자의 금연 시도 주된 이유

결과표15. 현재 흡연자의 담배를 구하는 방법

(단위: %)

구 분	분석대상자수	집, 친구 집에 있는 담배	편의점, 가게 등에서 구매	친구, 선배에게 얻음	성인으로부터 얻음	주변(길거리 등)에서 주움
		분율(표준오차)	분율(표준오차)	분율(표준오차)	분율(표준오차)	분율(표준오차)
전체						
전 체	4,012	10.2 (0.5)	49.1 (1.0)	33.8 (0.8)	3.2 (0.3)	3.7 (0.3)
학 년						
중1	79	22.4 (4.8)	13.5 (3.7)	42.4 (6.1)	7.7 (2.9)	14.1 (3.9)
중2	267	17.5 (2.5)	21.9 (2.9)	50.0 (3.3)	4.9 (1.4)	5.7 (1.4)
중3	481	13.5 (1.6)	32.6 (2.2)	43.1 (2.3)	5.1 (1.0)	5.7 (1.1)
고1	820	9.1 (0.9)	45.8 (1.9)	38.3 (1.7)	2.5 (0.6)	4.3 (0.8)
고2	1,072	9.5 (0.9)	52.1 (1.9)	32.3 (1.5)	2.4 (0.4)	3.7 (0.6)
고3	1,293	8.5 (0.8)	59.9 (1.4)	26.4 (1.2)	3.2 (0.5)	1.9 (0.4)
학교급						
중학교	827	15.5 (1.3)	27.5 (1.5)	45.0 (1.8)	5.3 (0.8)	6.5 (0.9)
고등학교	3,185	9.0 (0.5)	53.8 (1.1)	31.3 (0.9)	2.8 (0.3)	3.1 (0.3)
남학생						
전 체	3,185	9.4 (0.5)	51.1 (1.0)	33.1 (0.9)	2.6 (0.3)	3.8 (0.4)
학 년						
중1	56	20.6 (5.5)	9.4 (3.4)	42.7 (8.0)	8.3 (3.3)	19.0 (5.5)
중2	200	20.5 (3.2)	21.4 (3.1)	47.8 (3.8)	4.3 (1.5)	5.9 (1.5)
중3	357	12.9 (1.8)	34.4 (2.5)	42.2 (2.6)	3.9 (1.0)	6.6 (1.3)
고1	646	8.1 (1.0)	47.5 (2.1)	37.5 (1.9)	2.3 (0.6)	4.5 (0.9)
고2	837	8.7 (1.0)	53.6 (2.0)	32.2 (1.7)	1.7 (0.4)	3.8 (0.7)
고3	1,062	7.6 (0.8)	61.7 (1.4)	26.3 (1.3)	2.6 (0.5)	1.7 (0.4)
학교급						
중학교	613	15.8 (1.6)	28.3 (1.7)	43.9 (2.1)	4.4 (0.8)	7.6 (1.1)
고등학교	2,545	8.1 (0.5)	55.6 (1.1)	31.0 (1.0)	2.2 (0.3)	3.1 (0.4)
여학생						
전 체	854	13.3 (1.2)	41.5 (1.9)	36.4 (1.8)	5.7 (0.9)	3.2 (0.6)
학 년						
중1	23	26.1 (9.2)	22.1 (8.2)	41.7 (9.3)	6.4 (5.8)	3.7 (3.3)
중2	67	8.9 (3.5)	23.6 (5.9)	56.2 (6.1)	6.4 (3.4)	4.9 (3.0)
중3	124	15.3 (3.5)	27.2 (4.2)	45.6 (4.7)	9.0 (2.6)	2.9 (1.5)
고1	174	13.3 (2.5)	38.5 (3.7)	41.6 (3.9)	3.4 (1.4)	3.2 (1.4)
고2	235	12.4 (2.4)	46.6 (3.5)	32.9 (3.2)	5.0 (1.6)	3.1 (1.0)
고3	231	13.0 (2.3)	50.8 (3.4)	27.2 (2.8)	6.1 (1.6)	3.0 (1.2)
학교급						
중학교	214	14.8 (2.7)	25.5 (3.3)	48.3 (3.6)	7.9 (1.9)	3.6 (1.3)
고등학교	640	12.8 (1.4)	46.1 (2.2)	32.9 (2.0)	5.0 (1.0)	3.1 (0.7)

※현재 흡연자의 최근 30일 동안, 본인이 피운 담배를 구하는 방법

결과표16. 현재 흡연자의 담배 구매 용이성

(단위: %)

구 분	'05		'06		'07		'08		'09		'10	
	분석대상자수	분율(표준오차)	분석대상자수	분율(표준오차)	분석대상자수	분율(표준오차)	분석대상자수	분율(표준오차)	분석대상자수	분율(표준오차)	분석대상자수	분율(표준오차)
전체												
전 체	6,932	57.7(0.9)	9,018	66.3(0.7)	10,038	65.0(0.7)	9,645	67.5(0.6)	9,733	64.8(0.7)	8,937	65.7(0.7)
학 년												
중1	676	27.4(2.5)	625	30.3(2.2)	750	28.5(2.0)	706	31.3(2.1)	624	28.8(2.3)	615	30.0(2.0)
중2	972	35.1(1.9)	925	45.6(1.9)	1,158	45.6(1.7)	1,096	48.8(2.1)	1,148	40.8(1.7)	1,085	46.4(1.6)
중3	1,192	52.3(1.9)	1,221	56.0(1.6)	1,567	58.4(1.8)	1,382	56.7(1.6)	1,478	54.7(1.4)	1,328	55.0(1.9)
고1	1,927	68.0(1.3)	1,895	70.1(1.2)	2,098	67.6(1.4)	2,099	72.3(1.2)	2,082	67.3(1.4)	1,793	67.2(1.2)
고2	2,165	74.0(1.0)	2,191	74.8(1.2)	2,207	74.6(1.2)	2,201	75.6(1.1)	2,255	73.5(1.2)	2,025	75.1(1.1)
고3	-	-	2,161	80.9(1.1)	2,258	81.4(1.0)	2,161	82.2(1.0)	2,146	81.8(1.0)	2,091	81.6(1.0)
학교급												
중학교	2,840	39.9(1.3)	2,771	47.1(1.1)	3,475	47.7(1.1)	3,184	48.4(1.1)	3,250	45.0(1.0)	3,028	46.9(1.1)
고등학교	4,092	71.2(0.9)	6,247	75.5(0.6)	6,563	74.7(0.6)	6,461	76.7(0.6)	6,483	74.4(0.7)	5,909	75.1(0.6)
지 역												
서울	816	58.4(2.1)	1,009	64.2(1.5)	1,107	63.3(1.4)	1,004	68.2(1.6)	1,012	67.6(1.6)	956	67.4(1.6)
부산	434	59.3(3.0)	597	70.4(1.7)	658	68.3(2.1)	590	70.8(2.2)	634	73.2(2.3)	579	71.2(1.9)
대구	442	64.6(2.5)	595	71.6(1.8)	601	67.5(2.0)	594	70.0(1.9)	573	68.3(2.5)	503	71.1(2.2)
인천	489	56.7(2.2)	664	64.7(2.3)	691	65.0(2.4)	658	69.7(2.3)	696	67.1(1.8)	594	63.3(2.5)
광주	340	53.9(3.3)	431	72.6(2.2)	524	66.8(2.4)	407	65.2(4.1)	433	66.0(4.3)	399	61.5(4.9)
대전	344	61.7(2.2)	464	69.3(1.8)	507	66.3(1.6)	439	71.7(1.2)	487	66.6(2.0)	394	69.0(2.3)
울산	322	51.8(2.8)	446	68.5(3.5)	485	67.4(2.7)	510	65.7(2.0)	559	62.2(2.1)	498	64.5(2.1)
세종	-	-	-	-	-	-	-	-	-	-	-	-
경기	907	56.2(2.4)	1,125	62.3(1.6)	1,243	62.8(2.1)	1,266	66.3(1.6)	1,226	61.6(2.1)	1,100	65.3(1.7)
강원	383	62.2(3.3)	546	72.5(2.1)	460	63.9(3.7)	483	65.4(2.8)	516	57.6(2.9)	561	62.7(2.1)
충북	355	57.1(4.4)	410	67.7(3.2)	561	63.6(2.4)	571	62.4(2.2)	612	61.6(3.5)	510	63.7(3.2)
충남	339	52.4(4.2)	529	65.3(3.3)	588	65.4(2.3)	559	66.9(2.5)	522	60.9(3.2)	533	65.7(2.9)
전북	333	55.9(3.3)	427	65.4(4.2)	568	60.1(3.6)	564	64.9(2.7)	573	63.7(2.5)	521	64.3(3.8)
전남	326	56.8(3.5)	376	65.3(4.2)	455	65.0(2.5)	462	68.6(1.7)	430	64.0(3.8)	447	62.7(3.4)
경북	436	59.2(3.0)	561	71.3(2.3)	690	69.1(2.6)	586	66.0(2.2)	497	62.8(3.1)	505	61.6(3.4)
경남	456	58.6(3.5)	555	68.4(3.7)	599	70.9(1.6)	629	67.9(3.0)	676	66.2(2.1)	597	65.4(2.6)
제주	210	54.6(3.2)	283	62.2(2.3)	301	61.0(1.8)	323	68.9(2.3)	287	62.8(4.3)	240	61.9(6.1)
남학생												
전 체	4,438	59.2(1.1)	5,980	67.6(0.8)	6,965	66.8(0.8)	6,637	68.4(0.7)	6,974	65.5(0.8)	6,482	66.4(0.8)
학 년												
중1	412	23.7(2.3)	367	29.3(2.9)	469	25.6(2.4)	472	28.6(2.2)	421	24.8(2.3)	413	26.7(2.4)
중2	599	37.0(2.5)	593	43.4(2.2)	787	46.3(2.2)	749	49.4(2.1)	820	39.7(2.1)	765	44.4(1.9)
중3	769	53.6(2.2)	796	57.7(2.0)	1,060	59.2(2.0)	990	56.1(1.8)	1,113	54.0(1.6)	978	53.3(2.2)
고1	1,254	69.8(1.6)	1,246	70.0(1.4)	1,473	69.0(1.6)	1,450	72.7(1.3)	1,534	68.5(1.5)	1,282	67.9(1.5)
고2	1,404	75.7(1.3)	1,474	77.6(1.4)	1,610	77.2(1.1)	1,456	77.5(1.2)	1,590	75.1(1.2)	1,472	76.9(1.3)
고3	-	-	1,504	81.7(1.2)	1,566	83.3(1.1)	1,520	83.7(1.1)	1,496	82.7(1.1)	1,572	82.4(1.2)
학교급												
중학교	1,780	40.5(1.6)	1,756	47.5(1.4)	2,316	48.3(1.3)	2,211	48.1(1.2)	2,354	44.1(1.2)	2,156	45.1(1.3)
고등학교	2,658	72.9(1.0)	4,224	76.9(0.7)	4,649	76.5(0.7)	4,426	78.0(0.7)	4,620	75.6(0.7)	4,326	76.3(0.8)

※ 현재 흡연자 중에서 최근 30일 동안 편의점이나 가게 등에서 담배를 사려고 했을 때 '많이 노력', '조금만 노력' 또는 '노력 없이도 쉽게' 살 수 있었던 사람의 분율

** : 분석대상자수 20명 미만으로 결과 비제시

(계속: 현재 흡연자의 담배 구매 용이성)

(단위: %)

구 분	'11		'12		'13		'14		'15		'16	
	분석대상자수	분율(표준오차)	분석대상자수	분율(표준오차)	분석대상자수	분율(표준오차)	분석대상자수	분율(표준오차)	분석대상자수	분율(표준오차)	분석대상자수	분율(표준오차)
전체												
전 체	8,988	65.2(0.7)	8,362	64.0(0.6)	7,094	62.5(0.7)	6,307	64.7(0.6)	5,123	64.9(0.8)	4,012	63.8(0.8)
학 년												
중1	545	31.4(2.2)	424	32.2(2.6)	286	25.0(2.9)	205	27.7(2.9)	122	28.7(5.0)	79	24.8(5.2)
중2	1,073	41.6(1.6)	846	38.4(1.7)	661	41.1(2.0)	477	41.9(2.2)	363	42.9(3.1)	267	33.7(3.1)
중3	1,399	54.4(1.5)	1,364	52.1(1.5)	1,015	49.0(1.7)	931	53.8(1.9)	635	51.1(2.2)	481	53.4(2.2)
고1	1,997	67.4(1.2)	1,802	65.1(1.2)	1,513	61.4(1.4)	1,301	61.8(1.2)	1,028	64.1(1.6)	820	62.3(1.6)
고2	1,995	76.3(1.1)	1,954	72.5(1.0)	1,698	68.9(1.0)	1,600	70.7(1.2)	1,352	69.8(1.2)	1,072	66.9(1.4)
고3	1,979	80.2(1.0)	1,972	79.3(1.1)	1,921	77.5(1.0)	1,793	76.2(1.0)	1,623	72.5(1.2)	1,293	72.0(1.3)
학교급												
중학교	3,017	45.7(1.1)	2,634	44.6(1.0)	1,962	43.0(1.3)	1,613	47.2(1.3)	1,120	46.6(1.7)	827	44.7(1.7)
고등학교	5,971	74.7(0.7)	5,728	72.7(0.6)	5,132	69.8(0.7)	4,694	70.4(0.7)	4,003	69.4(0.8)	3,185	67.9(0.9)
지 역												
서울	1,215	68.3(1.7)	1,092	66.9(1.7)	917	68.2(1.7)	917	65.1(1.6)	615	67.1(2.0)	523	65.7(2.3)
부산	559	65.3(2.6)	478	64.3(2.0)	445	67.1(2.5)	391	68.7(2.3)	273	69.5(2.4)	218	68.4(2.7)
대구	504	70.4(2.3)	468	69.0(1.9)	355	66.4(2.4)	289	73.9(3.1)	285	69.0(3.0)	194	69.5(3.0)
인천	514	60.8(3.0)	458	60.3(2.8)	374	61.1(2.7)	336	62.9(2.1)	294	61.9(3.2)	208	56.9(3.8)
광주	388	68.6(2.3)	377	66.1(2.8)	304	61.7(3.3)	269	62.9(3.7)	268	62.1(3.6)	181	65.3(2.7)
대전	361	65.5(2.3)	337	64.3(3.4)	270	66.1(2.7)	242	62.7(3.7)	168	70.9(3.7)	158	63.0(3.1)
울산	334	61.8(3.1)	269	65.6(2.6)	279	58.5(3.2)	238	64.1(4.6)	164	62.4(2.3)	115	59.1(4.2)
세종	-	-	-	-	-	-	-	-	76	70.7(4.8)	71	57.0(6.2)
경기	1,853	64.0(1.6)	1,712	62.5(1.2)	1,518	60.7(1.5)	1,278	63.4(1.3)	1,121	62.7(1.6)	819	63.0(1.6)
강원	375	59.7(3.8)	387	57.8(4.2)	288	52.4(3.7)	214	61.1(4.4)	203	59.1(3.1)	162	55.4(3.1)
충북	452	63.0(2.6)	364	60.9(3.0)	250	61.9(3.0)	265	58.9(3.5)	228	63.1(3.3)	154	69.0(3.6)
충남	422	63.7(3.2)	421	61.7(3.2)	370	49.8(5.0)	341	67.6(2.5)	269	55.6(4.5)	204	67.4(3.8)
전북	392	61.6(4.0)	386	60.4(4.0)	399	66.6(3.5)	286	62.2(3.2)	268	61.4(4.4)	234	59.1(3.5)
전남	385	61.3(2.2)	343	63.2(3.1)	245	60.2(4.0)	293	62.1(2.5)	202	64.0(3.5)	181	61.2(4.6)
경북	461	68.1(2.7)	420	71.2(2.9)	409	64.3(2.1)	400	67.6(2.1)	243	72.8(3.2)	227	63.5(5.1)
경남	571	66.7(3.8)	603	64.9(2.1)	487	64.3(3.1)	401	64.3(3.2)	304	70.2(3.2)	271	66.6(3.4)
제주	202	72.5(2.9)	247	63.5(4.4)	184	56.9(6.9)	147	74.3(3.1)	142	68.7(3.7)	92	54.3(8.1)
남학생												
전 체	6,351	66.7(0.8)	6,248	64.9(0.8)	5,349	63.2(0.9)	4,859	64.8(0.7)	4,099	64.8(0.8)	3,158	64.3(0.9)
학 년												
중1	356	32.1(2.8)	276	30.4(3.0)	211	24.3(3.5)	144	26.9(3.5)	87	25.9(6.1)	56	18.3(5.0)
중2	730	41.0(2.0)	584	37.8(2.0)	474	36.3(2.3)	354	36.9(2.5)	268	40.8(3.5)	200	30.9(3.3)
중3	1,025	55.2(1.7)	1,022	50.2(1.7)	782	48.6(2.0)	708	52.8(2.0)	493	47.7(2.4)	357	51.9(2.3)
고1	1,425	68.0(1.4)	1,378	66.8(1.2)	1,170	62.1(1.6)	998	61.6(1.3)	819	63.2(1.8)	646	63.2(1.8)
고2	1,389	78.6(1.3)	1,464	73.1(1.2)	1,237	70.0(1.2)	1,230	71.0(1.4)	1,115	70.1(1.3)	837	67.3(1.7)
고3	1,426	81.3(1.0)	1,524	80.6(1.1)	1,475	79.2(1.2)	1,425	76.7(1.1)	1,317	73.3(1.4)	1,062	72.8(1.3)
학교급												
중학교	2,111	46.4(1.3)	1,882	43.5(1.2)	1,467	41.6(1.5)	1,206	45.3(1.6)	848	43.9(2.0)	613	42.7(1.8)
고등학교	4,240	76.2(0.8)	4,366	73.9(0.7)	3,882	71.1(0.9)	3,653	70.7(0.7)	3,251	69.7(0.9)	2,545	68.6(1.0)

(계속: 현재 흡연자의 담배 구매 용이성)

(단위: %)

구 분	'05		'06		'07		'08		'09		'10	
	분석대상자수	분율(표준오차)	분석대상자수	분율(표준오차)	분석대상자수	분율(표준오차)	분석대상자수	분율(표준오차)	분석대상자수	분율(표준오차)	분석대상자수	분율(표준오차)
남학생												
지 역												
서울	503	62.4(2.3)	636	65.2(2.0)	712	65.8(1.8)	661	69.7(2.0)	699	67.8(1.9)	673	68.4(2.0)
부산	273	61.3(3.6)	402	67.8(2.4)	444	66.1(2.7)	396	70.9(2.7)	464	73.5(2.5)	445	71.3(2.3)
대구	288	65.0(3.3)	393	72.9(2.4)	407	68.3(2.4)	426	71.2(2.4)	433	70.6(3.2)	382	70.1(2.5)
인천	311	60.6(2.8)	443	67.3(2.7)	459	70.5(2.9)	464	70.3(3.0)	516	67.8(2.4)	417	66.3(3.1)
광주	244	56.6(3.8)	308	72.9(2.6)	406	67.5(3.0)	300	67.2(4.8)	327	66.6(5.7)	301	63.8(5.3)
대전	220	60.4(3.3)	334	69.7(2.5)	387	67.2(2.4)	298	73.5(1.9)	335	66.0(2.5)	303	67.5(3.2)
울산	218	50.2(3.6)	284	70.6(4.7)	323	68.7(3.5)	391	66.2(2.6)	423	62.0(2.5)	405	66.8(2.5)
세종	-	-	-	-	-	-	-	-	-	-	-	-
경기	527	54.5(3.4)	708	62.8(1.9)	858	65.4(2.4)	871	66.3(1.6)	856	63.0(2.2)	793	64.7(2.1)
강원	243	65.7(3.8)	348	76.3(2.6)	308	66.6(3.7)	365	66.6(3.8)	381	58.9(3.6)	398	64.0(2.4)
충북	234	61.4(5.0)	249	71.1(4.5)	391	63.2(3.5)	391	63.7(3.0)	450	61.6(4.4)	392	64.2(3.6)
충남	211	52.6(4.4)	352	70.5(2.8)	390	66.7(2.5)	393	71.3(2.7)	402	61.8(3.7)	385	69.0(3.6)
전북	187	57.4(5.3)	287	68.8(4.4)	405	59.7(4.8)	403	68.1(3.9)	417	65.4(3.0)	391	65.4(4.2)
전남	225	60.8(4.4)	267	67.3(3.1)	335	66.0(3.4)	314	70.9(2.1)	293	67.5(4.2)	313	63.0(5.0)
경북	326	61.7(3.3)	433	71.9(2.4)	540	72.4(3.4)	337	63.5(3.1)	309	60.0(4.0)	320	60.8(4.8)
경남	282	60.2(4.0)	363	70.9(4.4)	408	72.9(2.3)	394	68.4(3.6)	461	65.3(2.4)	393	67.4(2.6)
제주	146	56.6(4.0)	173	57.2(2.5)	192	62.0(2.7)	233	72.0(3.6)	208	64.5(5.7)	171	63.1(7.7)
여학생												
전 체	2,494	55.0(1.4)	3,038	63.6(1.2)	3,073	60.8(1.2)	3,008	65.2(1.2)	2,759	63.1(1.3)	2,455	64.0(1.3)
학 년												
중1	264	32.9(4.9)	258	31.8(3.1)	281	32.8(3.2)	234	36.3(4.4)	203	36.1(4.1)	202	36.4(3.5)
중2	373	31.9(2.8)	332	49.7(3.1)	371	44.2(2.8)	347	47.7(4.1)	328	43.1(2.6)	320	51.0(3.3)
중3	423	49.9(3.2)	425	52.6(2.7)	507	56.5(3.3)	392	58.2(2.9)	365	56.9(3.1)	350	59.0(3.1)
고1	673	64.5(2.2)	649	70.2(2.7)	625	64.0(2.5)	649	71.4(2.9)	548	64.0(2.8)	511	65.5(2.3)
고2	761	71.1(2.0)	717	68.9(2.1)	597	68.0(2.7)	745	71.4(1.8)	665	68.8(2.3)	553	70.4(2.3)
고3	-	-	657	79.2(2.1)	692	77.2(2.2)	641	78.3(1.9)	650	79.4(2.3)	519	79.0(2.0)
학교급												
중학교	1,060	38.9(1.9)	1,015	46.4(1.9)	1,159	46.4(1.9)	973	49.0(2.1)	896	47.0(1.9)	872	51.0(2.1)
고등학교	1,434	68.0(1.6)	2,023	72.6(1.2)	1,914	70.1(1.2)	2,035	73.5(1.3)	1,863	71.3(1.5)	1,583	71.5(1.4)
지 역												
서울	313	51.5(3.2)	373	62.5(2.9)	395	58.7(2.6)	343	65.1(2.8)	313	67.3(3.2)	283	65.4(3.3)
부산	161	55.4(4.8)	195	75.0(2.6)	214	72.5(4.1)	194	70.8(3.0)	170	72.2(3.7)	134	71.2(3.4)
대구	154	63.7(4.8)	202	68.7(3.9)	194	65.3(3.4)	168	66.5(2.7)	140	60.3(2.8)	121	74.5(3.6)
인천	178	49.9(5.7)	221	59.3(3.9)	232	53.3(3.9)	194	68.2(4.3)	180	65.3(4.8)	177	55.6(3.8)
광주	96	47.1(4.9)	123	71.7(3.6)	118	64.6(3.3)	107	60.1(2.7)	106	64.4(3.7)	98	54.3(5.3)
대전	124	63.5(3.6)	130	68.5(2.6)	120	64.0(4.2)	141	67.1(3.0)	152	68.0(3.6)	91	73.5(4.3)
울산	104	56.5(4.2)	162	63.7(3.0)	162	64.0(3.4)	119	64.3(2.7)	136	62.7(4.8)	93	58.4(3.3)
세종	-	-	-	-	-	-	-	-	-	-	-	-
경기	380	58.9(3.1)	417	61.4(2.8)	385	57.4(3.3)	395	66.2(3.2)	370	58.7(3.7)	307	66.8(2.9)
강원	140	57.1(6.4)	198	66.9(4.9)	152	58.7(5.9)	118	61.9(2.9)	135	53.9(3.6)	163	59.4(4.7)
충북	121	47.6(5.7)	161	61.1(3.6)	170	64.7(4.0)	180	59.6(4.3)	162	61.7(4.2)	118	61.7(6.0)
충남	128	52.0(9.2)	177	54.7(6.8)	198	62.4(5.3)	166	54.0(4.5)	120	57.8(3.2)	148	56.1(4.4)
전북	146	53.5(4.9)	140	56.8(3.5)	163	61.0(4.6)	161	57.5(7.5)	156	59.5(4.9)	130	61.6(6.1)
전남	101	45.5(4.6)	109	60.9(9.2)	120	61.9(4.5)	148	62.5(4.2)	137	54.6(4.3)	134	62.1(3.9)
경북	110	52.5(3.6)	128	69.9(5.2)	150	60.3(3.9)	249	72.5(3.6)	188	70.3(5.0)	185	63.7(6.1)
경남	174	55.9(5.4)	192	63.0(5.5)	191	66.0(4.3)	235	66.5(3.2)	215	69.0(3.4)	204	60.4(6.3)
제주	64	51.2(5.0)	110	70.6(4.4)	109	58.5(4.1)	90	62.4(4.2)	79	58.5(2.7)	69	58.9(4.8)

※현재 흡연자 중에서 최근 30일 동안 편의점이나 가게 등에서 담배를 사려고 했을 때 '많이 노력', '조금만 노력' 또는 '노력 없이도 쉽게' 살 수 있었던 사람의 분율

** : 분석대상자수 20명 미만으로 결과 비제시

(계속: 현재 흡연자의 담배 구매 용이성)

(단위: %)

구 분	'11			'12			'13			'14			'15			'16		
	분석대상자수	분율(표준오차)	분석대상자수	분율(표준오차)	분석대상자수	분율(표준오차)	분석대상자수	분율(표준오차)	분석대상자수	분율(표준오차)	분석대상자수	분율(표준오차)	분석대상자수	분율(표준오차)	분석대상자수	분율(표준오차)	분석대상자수	분율(표준오차)
남학생																		
지 역																		
서울	829	70.1(1.9)	726	68.1(2.0)	669	69.4(2.0)	698	64.7(1.9)	469	68.7(2.1)	395	67.2(2.5)						
부산	427	66.4(3.1)	382	62.8(1.9)	331	66.5(3.0)	309	68.1(2.5)	200	70.2(2.5)	166	68.2(2.8)						
대구	388	70.8(2.7)	379	69.1(2.2)	274	68.4(2.2)	224	74.5(3.7)	246	67.5(3.2)	174	70.5(3.4)						
인천	369	63.1(3.3)	347	62.3(3.3)	283	59.9(3.1)	252	62.3(2.3)	245	63.1(3.5)	173	55.1(3.9)						
광주	300	70.0(2.4)	295	65.0(3.3)	238	61.6(3.7)	191	61.8(4.8)	174	59.8(4.4)	144	65.1(2.8)						
대전	238	67.7(2.8)	243	68.0(4.4)	198	68.0(2.8)	180	65.1(4.4)	138	72.6(3.7)	121	66.4(3.7)						
울산	217	60.0(4.1)	203	64.7(3.6)	213	60.5(3.3)	169	68.5(4.9)	127	63.6(3.1)	93	59.2(4.3)						
세종	-	-	-	-	-	-	-	-	64	68.1(5.6)	62	62.5(7.9)						
경기	1,281	65.8(1.8)	1,233	63.2(1.4)	1,101	62.0(1.9)	938	63.3(1.6)	865	60.3(1.8)	598	64.3(1.9)						
강원	258	62.6(4.8)	264	56.5(5.3)	219	55.9(4.4)	198	62.0(4.5)	167	60.6(3.1)	134	57.2(3.4)						
충북	301	64.9(2.9)	291	59.9(3.9)	188	62.8(3.5)	202	58.9(3.3)	173	61.6(3.5)	116	69.5(4.5)						
충남	326	64.9(3.2)	325	67.1(3.9)	303	49.8(6.0)	270	68.3(2.8)	234	54.9(4.3)	158	70.4(3.4)						
전북	291	63.5(4.9)	301	63.3(4.2)	323	67.6(3.6)	220	63.1(3.8)	213	64.0(4.5)	183	54.6(4.0)						
전남	258	60.3(2.5)	232	62.8(4.6)	186	59.8(6.1)	246	60.4(2.9)	186	64.8(3.6)	145	62.1(4.9)						
경북	309	70.1(3.1)	338	74.3(3.4)	314	64.6(2.7)	316	67.4(2.3)	215	74.1(3.4)	191	64.3(5.4)						
경남	423	69.2(4.2)	483	65.8(2.4)	379	65.1(4.0)	337	64.8(3.5)	261	71.8(3.2)	225	64.9(3.4)						
제주	136	70.8(3.6)	206	61.1(5.0)	130	53.5(6.8)	109	75.4(4.3)	122	66.0(4.0)	80	53.5(7.8)						
여학생																		
전 체	2,637	60.6(1.1)	2,114	61.1(1.1)	1,745	59.9(1.2)	1,448	64.6(1.3)	1,024	64.9(1.6)	854	61.6(1.7)						
학 년																		
중1	189	30.1(3.6)	148	35.7(4.6)	75	26.9(5.6)	61	29.2(5.7)	35	35.9(8.7)	23	38.4(11.6)						
중2	343	43.0(3.0)	262	39.8(3.0)	187	52.8(3.5)	123	57.6(4.5)	95	48.1(5.5)	67	41.7(6.3)						
중3	374	52.1(3.0)	342	57.4(2.8)	233	50.4(3.2)	223	57.5(3.5)	142	62.9(4.4)	124	58.0(4.8)						
고1	572	65.9(2.1)	424	59.6(2.7)	343	58.8(2.7)	303	62.4(2.6)	209	67.4(3.3)	174	58.4(3.5)						
고2	606	68.7(1.9)	490	70.9(1.9)	461	65.3(2.1)	370	69.6(2.6)	237	68.6(3.0)	235	65.6(3.1)						
고3	553	76.3(1.9)	448	74.8(2.2)	446	70.7(2.1)	368	74.0(2.2)	306	68.6(2.8)	231	68.4(3.2)						
학교급																		
중학교	906	44.0(1.9)	752	47.4(1.9)	495	47.4(2.3)	407	53.3(2.5)	272	54.9(3.5)	214	50.7(3.5)						
고등학교	1,731	70.1(1.2)	1,362	68.7(1.2)	1,250	65.2(1.3)	1,041	68.9(1.5)	752	68.2(1.8)	640	64.8(1.9)						
지 역																		
서울	386	63.4(2.8)	366	63.6(2.7)	248	64.9(2.7)	219	66.8(3.3)	146	61.0(4.0)	128	60.7(4.0)						
부산	132	61.4(4.3)	96	69.3(5.2)	114	68.8(3.7)	82	70.6(5.5)	73	67.1(4.8)	52	69.1(7.2)						
대구	116	68.9(4.1)	89	68.5(4.5)	81	58.2(6.3)	65	71.4(5.5)	39	80.1(5.0)	20	62.2(9.7)						
인천	145	53.6(4.5)	111	54.2(4.4)	91	65.9(4.9)	84	65.0(4.3)	49	56.9(6.0)	35	65.5(7.6)						
광주	88	63.3(4.7)	82	69.7(5.9)	66	62.0(5.7)	78	67.1(4.6)	94	68.5(5.7)	37	66.3(7.4)						
대전	123	60.2(4.6)	94	56.2(3.0)	72	59.9(4.8)	62	54.7(6.5)	30	62.3(8.2)	37	48.9(6.6)						
울산	117	66.5(3.7)	66	68.0(5.4)	66	52.6(5.5)	69	50.1(4.9)	37	57.3(6.3)	22	58.5(10.3)						
세종	-	-	-	-	-	-	-	-	-	-	-	-						
경기	572	59.5(2.4)	479	60.2(2.3)	417	56.7(2.3)	340	63.5(2.5)	256	70.9(2.9)	221	59.2(3.4)						
강원	117	52.4(2.9)	123	60.1(4.0)	69	38.7(6.2)	-	-	36	50.1(9.6)	28	46.9(8.4)						
충북	151	57.0(4.7)	73	64.4(4.5)	62	58.7(8.9)	63	58.8(7.2)	55	68.9(8.1)	38	67.0(4.0)						
충남	96	59.4(6.2)	96	43.5(5.5)	67	50.1(6.3)	71	64.8(6.1)	35	58.0(7.4)	46	59.4(6.4)						
전북	101	55.1(4.4)	85	48.4(5.6)	76	62.5(4.9)	66	59.4(6.5)	55	53.6(8.2)	51	74.3(6.0)						
전남	127	64.9(4.1)	111	64.1(5.9)	59	61.5(6.6)	47	71.4(4.3)	-	-	36	57.2(5.1)						
경북	152	61.8(4.7)	82	58.9(4.7)	95	63.0(4.2)	84	68.3(3.9)	28	60.2(9.3)	36	57.9(9.7)						
경남	148	57.6(5.9)	120	60.5(5.1)	108	61.2(4.1)	64	61.4(8.2)	43	61.8(8.0)	46	77.0(7.5)						
제주	66	76.6(8.3)	41	70.7(5.3)	54	64.1(9.6)	38	72.1(12.1)	20	85.4(8.0)	-	-						

제3부

흡
연

결과표17. 구매 시도자의 담배 구매 용이성

(단위: %)

구 분	'05		'06		'07		'08		'09		'10	
	분석대상자수	분율(표준오차)	분석대상자수	분율(표준오차)	분석대상자수	분율(표준오차)	분석대상자수	분율(표준오차)	분석대상자수	분율(표준오차)	분석대상자수	분율(표준오차)
전체												
전 체	5,711	83.9(0.6)	7,957	86.5(0.4)	10,743	84.1(0.5)	10,670	81.3(0.5)	9,811	80.5(0.5)	9,329	80.9(0.5)
학 년												
중1	410	63.9(3.2)	405	64.3(2.8)	785	60.8(2.2)	800	55.5(2.2)	708	48.4(2.5)	642	51.3(2.2)
중2	663	70.0(2.1)	728	75.6(1.6)	1,186	72.7(1.6)	1,233	64.1(1.8)	1,121	64.0(1.7)	1,050	67.4(1.6)
중3	969	80.8(1.7)	1,039	81.5(1.4)	1,657	79.8(1.2)	1,510	77.2(1.5)	1,426	73.6(1.3)	1,420	73.6(1.3)
고1	1,689	88.5(0.8)	1,668	87.5(0.9)	2,203	86.4(0.9)	2,292	83.9(0.9)	2,054	82.6(0.9)	1,825	83.7(1.0)
고2	1,980	91.5(0.8)	2,069	89.5(0.9)	2,375	89.2(0.7)	2,390	87.6(0.7)	2,260	88.1(0.8)	2,123	87.1(0.8)
고3	-	-	2,048	93.8(0.7)	2,537	92.4(0.7)	2,445	91.3(0.6)	2,242	91.7(0.7)	2,269	91.2(0.8)
학교급												
중학교	2,042	73.7(1.2)	2,172	76.5(0.9)	3,628	73.6(0.9)	3,543	67.9(1.0)	3,255	65.1(1.0)	3,112	67.0(1.0)
고등학교	3,669	90.1(0.5)	5,785	90.5(0.4)	7,115	89.5(0.4)	7,127	87.6(0.5)	6,556	87.7(0.4)	6,217	87.7(0.5)
지 역												
서울	665	85.5(1.5)	878	85.6(0.9)	1,213	82.1(1.2)	1,121	81.9(1.3)	1,116	80.7(1.3)	1,066	78.1(1.5)
부산	374	83.8(2.1)	556	87.1(1.4)	741	86.3(1.0)	755	79.8(1.7)	706	83.6(1.6)	685	83.7(1.3)
대구	389	89.2(1.6)	554	90.5(1.3)	667	85.4(1.7)	678	81.6(1.3)	580	83.8(1.8)	560	86.4(1.7)
인천	406	82.1(1.7)	576	85.3(1.7)	743	83.2(1.9)	734	79.2(1.5)	693	80.6(1.7)	587	80.9(2.2)
광주	259	86.3(1.9)	389	90.0(1.3)	588	82.9(1.7)	463	82.8(2.4)	466	79.2(2.2)	411	83.2(2.6)
대전	295	86.4(1.6)	423	85.8(1.6)	594	82.1(1.4)	513	82.6(2.0)	525	81.6(1.4)	419	81.2(1.9)
울산	276	80.7(2.0)	387	90.3(1.4)	516	84.7(1.7)	546	80.1(1.4)	520	79.0(1.7)	473	81.7(1.5)
세종	-	-	-	-	-	-	-	-	-	-	-	-
경기	709	82.5(1.6)	934	85.3(1.0)	1,258	85.1(1.1)	1,369	82.9(1.1)	1,146	81.0(1.4)	1,152	80.3(1.4)
강원	319	82.8(3.3)	465	88.2(1.5)	457	81.2(3.2)	483	81.3(2.7)	474	78.0(1.6)	485	82.9(1.5)
충북	280	80.4(3.4)	342	86.9(2.5)	591	82.1(1.7)	584	79.2(1.8)	565	79.0(2.4)	498	81.1(2.0)
충남	261	80.1(3.8)	463	84.4(1.7)	578	83.5(2.2)	557	82.4(1.5)	471	81.0(2.1)	521	81.7(1.8)
전북	279	82.5(2.5)	370	86.9(1.9)	528	84.1(2.3)	589	78.0(2.2)	559	78.9(2.0)	535	80.0(2.7)
전남	262	84.9(2.6)	334	86.3(3.0)	517	83.3(1.5)	551	79.3(1.8)	472	77.6(2.3)	480	79.9(2.5)
경북	390	83.1(1.9)	511	89.0(1.2)	717	87.7(1.2)	654	81.1(2.5)	528	78.9(2.5)	548	82.6(2.1)
경남	382	86.6(2.3)	516	85.5(1.9)	702	85.5(1.2)	705	79.1(2.2)	697	78.5(1.5)	634	81.8(2.0)
제주	165	84.4(2.3)	259	84.9(1.8)	333	78.7(1.7)	368	83.8(1.3)	293	78.4(2.8)	275	75.3(3.5)
남학생												
전 체	3,659	84.4(0.8)	5,336	86.3(0.5)	7,442	84.2(0.6)	7,287	80.9(0.6)	6,873	80.1(0.6)	6,612	81.4(0.6)
학 년												
중1	217	61.0(4.6)	227	65.5(3.7)	464	58.1(2.8)	501	52.2(2.5)	458	46.5(3.1)	429	49.1(2.6)
중2	407	70.5(2.6)	464	73.1(2.1)	779	71.0(1.9)	837	62.9(1.9)	787	60.6(2.0)	704	66.9(1.8)
중3	620	81.6(1.9)	665	83.0(1.6)	1,134	79.1(1.4)	1,045	76.1(1.8)	1,048	72.3(1.5)	999	72.6(1.6)
고1	1,110	88.7(0.9)	1,120	85.5(1.1)	1,543	87.1(1.1)	1,593	83.2(1.0)	1,486	82.5(1.0)	1,279	84.3(1.2)
고2	1,305	91.1(1.0)	1,431	89.4(1.1)	1,742	89.7(0.8)	1,603	87.2(0.9)	1,564	88.3(0.9)	1,524	87.8(1.0)
고3	-	-	1,429	93.3(0.9)	1,780	91.9(0.8)	1,708	91.5(0.7)	1,530	91.4(0.9)	1,677	91.4(0.9)
학교급												
중학교	1,244	74.1(1.7)	1,356	77.0(1.1)	2,377	72.7(1.1)	2,383	66.7(1.1)	2,293	63.5(1.2)	2,132	66.2(1.1)
고등학교	2,415	90.0(0.7)	3,980	89.7(0.5)	5,065	89.6(0.5)	4,904	87.4(0.5)	4,580	87.6(0.5)	4,480	88.3(0.6)

※ 구매 시도자 중에서 최근 30일 동안 편의점이나 가게 등에서 담배를 사려고 했을 때 '많이 노력', '조금만 노력' 또는 '노력 없이도 쉽게' 살 수 있었던 사람의 분율

** : 분석대상자수 20명 미만으로 결과 비제시

(계속: 구매 시도자의 담배 구매 용이성)

(단위: %)

구 분	'11		'12		'13		'14		'15		'16	
	분석대상자수	분율(표준오차)	분석대상자수	분율(표준오차)	분석대상자수	분율(표준오차)	분석대상자수	분율(표준오차)	분석대상자수	분율(표준오차)	분석대상자수	분율(표준오차)
전체												
전 체	9,202	81.0(0.5)	8,365	80.9(0.5)	7,435	76.5(0.6)	6,525	76.9(0.5)	5,102	79.3(0.6)	4,641	71.4(0.8)
학 년												
중1	573	50.6(2.3)	435	51.9(2.5)	371	33.9(2.6)	322	33.0(2.7)	187	31.3(3.9)	218	20.3(3.2)
중2	1,009	64.1(1.5)	786	62.4(1.8)	734	59.2(1.8)	525	53.8(2.1)	385	56.5(2.7)	338	44.1(2.8)
중3	1,394	73.3(1.3)	1,282	74.0(1.3)	1,026	67.0(1.8)	952	68.7(1.5)	623	70.1(2.0)	608	62.6(1.9)
고1	1,993	83.5(0.9)	1,791	82.7(0.9)	1,502	79.0(1.1)	1,242	78.8(1.1)	1,006	80.5(1.3)	902	73.1(1.4)
고2	2,065	87.8(0.9)	2,011	86.0(0.7)	1,731	81.8(0.9)	1,622	82.7(1.0)	1,312	84.5(1.0)	1,172	76.7(1.3)
고3	2,168	91.6(0.6)	2,060	91.0(0.7)	2,071	87.6(0.8)	1,862	86.8(0.7)	1,589	87.2(0.9)	1,403	80.9(1.1)
학교급												
중학교	2,976	65.9(0.9)	2,503	66.6(1.0)	2,131	58.9(1.2)	1,799	58.5(1.2)	1,195	60.4(1.6)	1,164	49.8(1.4)
고등학교	6,226	87.8(0.5)	5,862	86.8(0.4)	5,304	83.2(0.6)	4,726	83.4(0.5)	3,907	84.6(0.6)	3,477	77.5(0.8)
지 역												
서울	1,320	82.4(1.1)	1,191	80.5(1.0)	1,067	77.6(1.2)	1,009	76.2(1.3)	660	79.4(1.8)	651	71.2(2.0)
부산	604	80.7(1.8)	508	85.1(1.6)	498	80.9(2.8)	424	79.1(2.1)	274	83.6(2.6)	259	75.8(2.3)
대구	543	82.7(1.9)	490	80.6(1.5)	392	80.1(2.4)	351	77.2(2.5)	282	83.5(2.6)	230	73.5(2.7)
인천	502	81.5(1.8)	435	80.5(2.1)	392	79.2(2.1)	334	76.7(2.3)	278	80.4(2.3)	211	71.8(3.6)
광주	411	81.3(1.8)	383	81.5(2.0)	322	78.5(2.6)	278	76.5(3.5)	267	81.3(2.4)	208	74.0(3.6)
대전	365	77.2(2.1)	329	82.0(1.5)	310	73.6(2.8)	252	78.4(2.5)	185	80.2(2.9)	184	71.5(3.2)
울산	329	79.0(2.3)	274	79.1(2.7)	292	72.0(2.4)	215	80.9(3.6)	149	79.0(2.1)	136	72.6(3.8)
세종	-	-	-	-	-	-	-	-	68	87.2(2.5)	76	62.7(2.5)
경기	1,846	80.9(1.0)	1,680	79.8(1.1)	1,536	75.3(1.4)	1,346	75.2(1.2)	1,107	76.9(1.3)	1,018	67.4(1.7)
강원	315	82.9(2.4)	361	79.6(2.5)	277	71.7(3.0)	219	73.2(4.5)	180	77.1(3.7)	162	67.6(4.5)
충북	446	79.7(2.1)	349	74.7(3.0)	256	76.3(1.8)	243	74.0(2.5)	241	73.9(3.1)	174	71.4(3.3)
충남	402	83.0(1.9)	403	84.4(1.9)	328	70.9(3.7)	323	83.1(2.0)	238	73.3(3.4)	235	74.4(3.0)
전북	406	76.8(4.2)	359	81.5(2.5)	386	80.7(2.8)	273	77.7(2.3)	278	77.6(3.1)	248	73.3(2.8)
전남	403	76.0(2.7)	336	83.4(1.8)	270	72.0(3.2)	276	74.6(2.3)	199	78.2(3.3)	209	69.7(2.8)
경북	489	79.9(1.6)	431	81.1(2.2)	418	77.9(1.8)	396	79.2(2.0)	263	85.7(2.4)	248	74.5(3.4)
경남	598	83.3(2.2)	600	82.1(1.8)	516	77.1(2.4)	427	76.9(2.3)	302	83.0(3.0)	298	77.4(2.9)
제주	223	83.3(3.0)	236	81.6(3.5)	175	68.8(4.0)	159	81.6(3.0)	131	83.6(3.3)	94	73.7(6.0)
남학생												
전 체	6,489	80.9(0.6)	6,142	81.2(0.6)	5,491	76.8(0.7)	4,892	77.4(0.6)	3,960	79.5(0.7)	3,518	73.4(0.8)
학 년												
중1	379	48.7(2.9)	297	47.4(3.0)	275	32.7(3.0)	230	31.7(3.2)	132	27.1(4.7)	145	15.3(3.2)
중2	685	62.3(1.8)	520	61.7(2.2)	509	56.9(2.2)	353	52.8(2.5)	279	54.2(3.3)	242	43.5(3.3)
중3	1,008	72.7(1.5)	927	73.0(1.6)	776	66.5(2.0)	728	66.9(1.8)	466	68.3(2.2)	438	64.5(2.2)
고1	1,412	82.9(1.2)	1,351	83.0(1.0)	1,122	79.6(1.3)	922	79.7(1.2)	776	80.5(1.5)	696	75.3(1.7)
고2	1,461	87.7(1.1)	1,481	86.3(0.9)	1,251	82.9(1.1)	1,221	83.2(1.1)	1,038	85.0(1.0)	895	78.4(1.4)
고3	1,544	91.8(0.7)	1,566	91.3(0.8)	1,558	87.6(0.9)	1,438	87.1(0.8)	1,269	87.6(1.0)	1,102	82.4(1.2)
학교급												
중학교	2,072	65.0(1.1)	1,744	65.3(1.2)	1,560	57.9(1.4)	1,311	57.6(1.4)	877	58.4(1.8)	825	50.4(1.7)
고등학교	4,417	87.7(0.6)	4,398	87.1(0.5)	3,931	83.8(0.7)	3,581	83.9(0.6)	3,083	85.0(0.6)	2,693	79.3(0.8)

(계속: 구매 시도자의 담배 구매 용이성)

(단위: %)

구 분	'05		'06		'07		'08		'09		'10	
	분석대상자수	분율(표준오차)	분석대상자수	분율(표준오차)	분석대상자수	분율(표준오차)	분석대상자수	분율(표준오차)	분석대상자수	분율(표준오차)	분석대상자수	분율(표준오차)
남학생												
지 역												
서울	421	86.2(1.7)	569	85.5(1.1)	800	81.7(1.5)	748	81.9(1.5)	765	80.2(1.7)	719	77.7(1.9)
부산	232	85.5(2.5)	371	85.4(1.7)	488	86.0(1.4)	495	78.9(2.3)	488	82.6(2.0)	494	84.1(1.6)
대구	247	88.2(2.1)	366	90.7(1.5)	434	85.7(2.2)	471	82.3(1.7)	434	83.2(1.9)	406	86.8(2.1)
인천	272	82.6(2.3)	383	85.2(2.1)	506	84.6(2.1)	508	79.5(2.2)	505	81.1(2.0)	419	82.6(2.8)
광주	173	89.0(2.1)	277	90.2(1.5)	437	82.5(2.2)	342	82.9(2.5)	336	78.8(3.1)	303	82.8(3.2)
대전	189	85.3(2.2)	301	84.7(1.8)	447	82.4(1.7)	353	82.9(2.7)	361	80.8(1.8)	315	77.8(2.8)
울산	180	79.4(2.8)	251	90.8(1.7)	350	84.5(2.2)	408	79.8(1.7)	378	80.6(2.2)	388	82.5(1.7)
세종	-	-	-	-	-	-	-	-	-	-	-	-
경기	410	83.2(2.3)	590	84.9(1.3)	883	85.0(1.4)	945	81.4(1.1)	809	80.9(1.8)	812	80.8(1.6)
강원	196	82.9(5.3)	314	88.9(1.9)	303	81.5(3.8)	365	82.6(3.1)	339	78.7(2.3)	337	84.1(1.6)
충북	186	84.6(3.3)	218	86.4(3.5)	397	82.8(2.3)	396	80.3(2.6)	416	77.0(3.0)	360	83.5(2.0)
충남	157	81.3(4.4)	314	84.9(2.2)	404	82.0(2.8)	396	83.7(1.9)	339	81.3(2.5)	383	82.7(2.4)
전북	161	82.0(4.2)	245	88.3(2.3)	368	84.0(2.4)	429	77.8(3.9)	394	79.2(2.7)	387	80.7(2.8)
전남	179	86.8(3.0)	251	85.1(3.4)	380	83.8(1.8)	362	80.5(1.7)	309	77.1(3.3)	330	79.2(4.0)
경북	295	81.2(2.2)	394	87.6(1.2)	561	89.4(1.1)	369	81.0(3.4)	318	77.5(3.5)	324	84.5(2.2)
경남	243	84.9(3.7)	337	86.2(2.6)	481	85.8(1.7)	440	76.3(2.6)	458	77.4(2.1)	426	83.7(1.8)
제주	118	84.3(3.4)	155	80.5(2.5)	203	78.4(3.1)	260	84.2(2.3)	224	78.0(3.1)	209	75.9(4.2)
여학생												
전 체	2,052	83.1(1.0)	2,621	86.9(0.8)	3,301	83.9(0.7)	3,383	82.2(0.8)	2,938	81.3(0.9)	2,717	79.6(1.1)
학 년												
중1	193	67.1(4.3)	178	62.6(4.0)	321	64.6(3.2)	299	61.1(3.5)	250	51.6(3.8)	213	55.0(5.1)
중2	256	69.2(3.6)	264	80.0(2.6)	407	76.0(2.3)	396	66.9(3.3)	334	70.9(2.8)	346	68.2(2.9)
중3	349	79.4(3.1)	374	78.6(2.5)	523	81.2(2.1)	465	79.8(2.3)	378	77.4(2.7)	421	75.5(2.5)
고1	579	87.9(1.5)	548	91.2(1.4)	660	84.7(1.8)	699	85.4(1.9)	568	82.9(1.7)	546	82.4(1.7)
고2	675	92.2(1.2)	638	89.8(1.4)	633	88.1(1.4)	787	88.4(1.2)	696	87.6(1.6)	599	85.2(1.5)
고3	-	-	619	94.9(0.9)	757	93.7(1.0)	737	90.9(1.2)	712	92.5(1.0)	592	90.7(1.3)
학교급												
중학교	798	72.9(1.9)	816	75.6(1.7)	1,251	75.4(1.4)	1,160	70.6(1.9)	962	68.4(1.9)	980	68.6(2.2)
고등학교	1,254	90.2(1.0)	1,805	92.0(0.6)	2,050	89.1(0.7)	2,223	88.2(0.8)	1,976	88.0(0.8)	1,737	86.1(0.9)
지 역												
서울	244	84.0(2.8)	309	85.8(2.1)	413	83.0(2.0)	373	81.9(2.3)	351	81.7(2.7)	347	78.8(2.8)
부산	142	80.8(4.2)	185	89.8(2.2)	253	86.8(2.0)	260	81.7(2.4)	218	86.4(2.6)	191	82.7(2.4)
대구	142	91.4(2.6)	188	90.1(2.9)	233	84.5(3.0)	207	79.5(2.4)	146	85.7(3.3)	154	85.2(2.5)
인천	134	81.0(3.2)	193	85.4(2.5)	237	80.0(2.9)	226	78.5(2.4)	188	79.3(3.7)	168	76.4(4.1)
광주	86	81.0(4.1)	112	89.7(2.4)	151	84.2(2.3)	121	82.4(3.0)	130	80.4(2.7)	108	84.4(2.9)
대전	106	87.8(2.9)	122	88.1(2.9)	147	81.3(2.9)	160	82.1(3.4)	164	83.2(3.0)	104	91.2(1.8)
울산	96	84.1(2.9)	136	89.2(2.2)	166	85.1(2.0)	138	81.0(2.1)	142	75.3(2.8)	85	79.3(2.8)
세종	-	-	-	-	-	-	-	-	-	-	-	-
경기	299	81.5(2.3)	344	86.1(1.9)	375	85.3(1.6)	424	86.2(1.8)	337	81.1(2.3)	340	79.3(3.1)
강원	123	82.6(4.5)	151	86.8(2.4)	154	80.7(3.0)	118	77.5(3.7)	135	76.3(3.0)	148	79.8(3.0)
충북	94	70.8(4.8)	124	88.3(2.8)	194	80.2(3.6)	188	76.8(2.8)	149	85.2(3.8)	138	74.6(4.6)
충남	104	78.2(8.1)	149	83.3(3.1)	174	87.3(3.1)	161	78.1(2.7)	132	80.3(2.9)	138	78.8(4.1)
전북	118	83.4(4.1)	125	83.5(3.0)	160	84.3(3.8)	160	78.7(5.6)	165	78.4(4.0)	148	78.1(4.7)
전남	83	79.3(4.8)	83	89.4(3.1)	137	82.0(3.5)	189	76.6(4.6)	163	79.1(3.5)	150	81.6(3.5)
경북	95	88.3(3.5)	117	92.6(2.2)	156	83.1(3.4)	285	81.2(3.5)	210	82.2(3.4)	224	78.5(4.4)
경남	139	89.3(2.9)	179	83.8(3.4)	221	84.8(3.5)	265	86.1(2.5)	239	81.1(2.8)	208	76.9(4.0)
제주	47	84.6(4.7)	104	91.0(2.0)	130	79.2(3.4)	108	82.9(3.8)	69	79.6(4.3)	66	73.4(3.5)

※구매 시도자 중에서 최근 30일 동안 편의점이나 가게 등에서 담배를 사려고 했을 때 ‘많이 노력’, ‘조금만 노력’ 또는 ‘노력 없이도 쉽게’ 살 수 있었던 사람의 분율

** : 분석대상자수 20명 미만으로 결과 비제시

(계속: 구매 시도자의 담배 구매 용이성)

(단위: %)

구 분	'11		'12		'13		'14		'15		'16	
	분석대상자수	분율(표준오차)	분석대상자수	분율(표준오차)	분석대상자수	분율(표준오차)	분석대상자수	분율(표준오차)	분석대상자수	분율(표준오차)	분석대상자수	분율(표준오차)
남학생												
지 역												
서울	910	81.8(1.4)	774	80.4(1.3)	749	78.7(1.5)	741	77.0(1.5)	497	80.2(1.8)	484	73.2(2.2)
부산	455	80.6(1.9)	387	85.0(1.8)	360	78.9(3.2)	320	79.2(2.3)	205	82.3(2.9)	195	76.3(2.5)
대구	420	82.5(1.9)	388	80.0(1.9)	299	81.6(2.3)	268	76.6(2.9)	239	83.8(3.0)	187	77.7(2.7)
인천	365	82.2(2.0)	319	80.9(2.7)	289	78.2(2.5)	244	74.6(3.0)	230	81.4(2.3)	166	73.4(4.0)
광주	309	82.4(1.9)	294	81.0(2.5)	252	78.1(3.0)	196	77.3(3.9)	170	80.1(2.9)	164	74.2(3.8)
대전	250	76.2(3.1)	239	80.9(2.1)	219	76.5(3.6)	182	79.3(2.7)	144	78.3(3.9)	135	75.1(2.8)
울산	208	78.9(2.8)	207	77.1(3.8)	219	73.0(3.2)	156	81.2(4.3)	113	81.1(2.1)	106	75.2(4.0)
세종	-	-	-	-	-	-	-	-	50	88.0(3.1)	67	65.5(3.3)
경기	1,269	80.9(1.2)	1,198	79.9(1.3)	1,106	75.5(1.6)	962	75.6(1.3)	804	76.5(1.4)	725	69.5(1.8)
강원	219	82.7(3.2)	251	80.7(3.7)	208	72.2(3.6)	193	75.9(4.7)	149	78.0(3.9)	135	68.3(3.8)
충북	297	80.0(2.4)	273	74.9(4.1)	193	75.4(2.4)	177	75.4(2.9)	179	70.9(4.0)	124	72.6(4.0)
충남	313	82.3(2.4)	311	87.2(2.4)	265	70.6(4.3)	256	82.5(1.9)	198	78.7(3.2)	185	74.3(3.2)
전북	295	78.0(5.2)	280	82.2(2.8)	312	81.2(3.3)	212	78.1(3.1)	218	77.6(3.6)	185	72.6(4.0)
전남	262	74.2(3.5)	216	82.7(2.7)	196	73.4(4.4)	216	76.7(2.8)	170	80.5(3.8)	152	74.3(2.5)
경북	322	79.6(2.0)	341	82.0(2.8)	308	78.6(2.5)	303	80.6(2.3)	232	85.1(2.7)	201	78.4(3.4)
경남	449	83.5(2.4)	475	83.6(1.8)	388	78.7(2.8)	345	78.3(2.6)	255	82.9(3.1)	233	79.0(2.5)
제주	146	81.7(5.1)	189	80.9(3.5)	128	64.1(4.4)	121	78.8(3.7)	107	81.4(3.5)	74	75.7(5.4)
여학생												
전 체	2,713	81.4(0.8)	2,223	80.2(0.8)	1,944	75.4(1.0)	1,633	75.2(1.1)	1,142	78.6(1.4)	1,123	64.7(1.5)
학 년												
중1	194	54.4(3.6)	138	61.6(4.7)	96	37.1(4.8)	92	36.0(4.9)	55	42.4(6.9)	73	30.1(6.4)
중2	324	68.5(2.7)	266	63.9(3.1)	225	64.3(3.3)	172	55.8(3.9)	106	61.8(5.0)	96	45.4(5.2)
중3	386	75.2(2.5)	355	76.6(2.2)	250	68.6(2.9)	224	75.3(2.9)	157	75.4(3.7)	170	57.4(3.8)
고1	581	85.2(1.4)	440	81.5(1.9)	380	77.0(2.1)	320	76.4(2.3)	230	80.4(2.7)	206	64.7(3.2)
고2	604	88.4(1.3)	530	85.0(1.7)	480	78.5(1.8)	401	80.9(1.9)	274	82.6(2.5)	277	71.3(2.7)
고3	624	90.7(1.1)	494	89.9(1.5)	513	87.5(1.4)	424	85.5(1.7)	320	85.6(2.0)	301	74.8(2.5)
학교급												
중학교	904	68.3(1.7)	759	69.7(1.6)	571	61.6(2.1)	488	60.8(2.4)	318	65.8(2.8)	339	48.2(2.5)
고등학교	1,809	88.1(0.8)	1,464	85.6(0.9)	1,373	81.3(1.0)	1,145	81.3(1.0)	824	83.1(1.4)	784	71.1(1.7)
지 역												
서울	410	84.1(1.9)	417	80.9(1.7)	318	75.0(2.3)	268	74.1(2.2)	163	76.9(3.9)	167	65.0(3.6)
부산	149	81.1(3.4)	121	85.3(3.4)	138	86.6(2.8)	104	78.9(3.7)	69	87.9(4.4)	64	74.2(6.1)
대구	123	83.7(3.4)	102	82.7(4.2)	93	74.0(5.1)	83	79.3(4.6)	43	81.4(5.4)	43	56.2(7.6)
인천	137	79.2(4.0)	116	79.3(3.0)	103	82.7(3.3)	90	83.5(3.5)	48	76.4(6.5)	45	66.3(6.9)
광주	102	77.3(2.9)	89	82.9(3.3)	70	80.2(3.4)	82	73.5(4.7)	97	84.0(3.8)	44	72.8(5.2)
대전	115	79.8(4.1)	90	84.4(3.3)	91	65.4(5.0)	70	75.5(5.1)	41	87.7(5.5)	49	59.0(6.4)
울산	121	79.0(3.2)	67	85.2(4.0)	73	68.8(4.6)	59	79.6(4.3)	36	70.5(5.2)	30	63.7(8.3)
세종	-	-	-	-	-	-	-	-	-	-	-	-
경기	577	80.9(1.7)	482	79.5(1.8)	430	74.8(2.2)	384	74.1(2.4)	303	78.0(2.7)	293	61.9(3.0)
강원	96	83.4(3.8)	110	77.7(3.3)	69	69.6(6.6)	26	55.9(10.2)	31	70.7(8.4)	27	64.8(10.2)
충북	149	78.8(4.2)	76	74.4(4.3)	63	79.8(6.4)	66	68.7(4.7)	62	83.7(4.3)	50	67.2(6.1)
충남	89	85.2(3.5)	92	73.9(5.7)	63	72.6(6.2)	67	85.7(4.0)	40	60.7(6.6)	50	74.8(5.9)
전북	111	72.9(5.2)	79	78.2(4.8)	74	78.4(5.0)	61	76.6(5.6)	60	77.5(4.1)	63	75.3(3.8)
전남	141	81.8(2.7)	120	85.1(1.9)	74	68.4(4.5)	60	66.9(5.7)	29	63.8(9.2)	57	56.2(3.1)
경북	167	80.7(4.5)	90	77.6(4.1)	110	75.6(3.5)	93	74.5(4.2)	31	90.6(5.1)	47	52.3(8.4)
경남	149	82.6(3.6)	125	76.3(5.7)	128	71.7(4.0)	82	70.0(4.8)	47	83.6(6.5)	65	70.2(7.8)
제주	77	86.5(3.9)	47	83.1(7.3)	47	80.4(6.1)	38	87.8(6.1)	24	93.0(3.4)	20	64.1(12.3)

제3부

흡
연

결과표18. 연간 흡연예방 교육 경험률

(단위: %)

구 분	'10		'11		'12		'13		'14		'15		'16	
	분석대상자수	분율(표준오차)	분석대상자수	분율(표준오차)	분석대상자수	분율(표준오차)	분석대상자수	분율(표준오차)	분석대상자수	분율(표준오차)	분석대상자수	분율(표준오차)	분석대상자수	분율(표준오차)
전체														
전 체	73,238	56.2(0.5)	75,643	54.1(0.5)	74,186	61.4(0.5)	72,435	61.9(0.5)	72,060	57.5(0.5)	68,043	59.6(0.5)	65,528	65.3(0.5)
학 년														
중1	12,468	67.7(1.0)	12,728	64.0(0.8)	12,362	67.5(0.8)	12,199	67.4(0.8)	11,661	63.3(1.0)	10,786	64.0(0.9)	10,483	72.5(0.7)
중2	12,499	64.4(0.8)	12,903	63.2(0.8)	12,384	68.9(0.8)	12,113	70.0(0.8)	12,275	64.0(0.9)	11,442	67.5(0.9)	10,517	71.4(0.8)
중3	12,603	62.3(0.8)	12,843	60.6(0.9)	12,551	68.5(0.8)	12,218	68.8(0.7)	12,220	63.3(0.8)	12,071	65.5(0.8)	11,219	70.5(0.8)
고1	12,021	56.5(1.0)	12,569	54.0(0.9)	12,451	59.8(0.9)	12,028	60.1(0.8)	11,824	55.5(0.9)	11,122	57.6(0.9)	11,355	64.6(0.8)
고2	12,124	51.0(1.0)	12,508	48.4(0.9)	12,315	59.2(1.0)	11,865	59.2(0.9)	12,152	55.1(1.0)	11,113	59.8(0.9)	11,070	64.5(0.9)
고3	11,523	35.2(0.9)	12,092	34.3(0.9)	12,123	45.3(0.9)	12,012	47.1(0.9)	11,928	45.2(1.0)	11,509	45.5(1.0)	10,884	51.5(1.0)
학교급														
중학교	37,570	64.8(0.6)	38,474	62.6(0.6)	37,297	68.3(0.6)	36,530	68.7(0.6)	36,156	63.5(0.7)	34,299	65.7(0.7)	32,219	71.4(0.6)
고등학교	35,668	47.6(0.7)	37,169	45.7(0.7)	36,889	54.8(0.7)	35,905	55.4(0.7)	35,904	51.9(0.8)	33,744	54.2(0.7)	33,309	60.2(0.7)
지 역														
서울	7,848	53.1(1.2)	11,355	56.1(1.1)	11,373	62.1(1.0)	11,165	62.4(1.1)	10,997	56.6(1.2)	9,710	59.7(1.1)	9,567	63.9(1.1)
부산	5,303	54.8(1.7)	5,157	52.7(1.8)	4,939	57.3(1.7)	4,649	60.7(1.8)	4,436	58.1(1.9)	4,209	61.9(2.0)	3,979	68.1(1.9)
대구	5,030	56.8(1.9)	4,439	54.4(2.0)	4,312	60.5(1.6)	4,151	63.1(2.0)	3,952	55.0(2.2)	3,614	60.1(2.3)	3,292	67.4(1.7)
인천	5,008	59.3(1.4)	4,516	52.0(1.5)	4,302	59.3(1.7)	4,140	65.1(2.0)	4,120	60.3(1.9)	3,847	61.2(1.6)	3,724	68.0(2.3)
광주	4,024	54.8(1.8)	3,309	56.5(1.9)	3,149	64.9(2.6)	3,002	60.8(2.7)	3,072	59.1(3.4)	2,850	64.2(2.3)	2,676	66.3(1.7)
대전	3,874	52.7(1.8)	3,003	52.8(1.8)	2,975	61.9(2.6)	2,947	62.1(2.5)	2,966	54.2(3.4)	2,656	57.5(2.6)	2,682	66.2(1.5)
울산	3,478	57.3(1.9)	2,913	53.5(2.3)	2,518	59.9(2.5)	2,486	56.9(2.4)	2,449	57.8(3.0)	2,218	57.5(3.0)	2,114	64.6(2.5)
세종	-	-	-	-	-	-	-	-	-	-	935	69.1(3.1)	1,012	66.0(2.7)
경기	9,044	55.2(1.3)	14,427	53.7(1.0)	15,658	61.4(1.1)	15,319	60.9(0.8)	15,158	56.9(1.1)	14,352	58.9(1.1)	13,990	61.8(1.0)
강원	3,447	59.4(1.8)	2,722	51.1(2.0)	2,486	61.0(2.4)	2,457	58.3(3.9)	2,669	62.7(3.1)	2,449	60.3(3.4)	2,224	64.0(2.9)
충북	3,500	59.2(2.2)	2,973	52.2(2.3)	2,753	62.1(3.3)	2,725	60.1(3.2)	2,736	51.0(2.7)	2,517	58.2(2.9)	2,453	68.5(1.9)
충남	3,869	59.3(2.7)	3,457	49.3(2.0)	3,264	59.2(2.2)	3,112	64.1(2.3)	3,216	60.7(2.6)	3,095	58.1(2.3)	2,990	68.1(2.1)
전북	3,778	57.6(2.8)	3,382	45.6(1.7)	3,133	61.2(2.5)	3,183	59.4(1.9)	3,012	57.7(3.2)	2,931	57.3(3.0)	3,060	68.1(2.4)
전남	3,381	65.3(2.8)	3,434	62.1(3.1)	2,906	64.9(3.5)	2,871	68.0(3.1)	3,111	64.5(2.1)	2,925	62.7(3.0)	2,820	69.9(2.3)
경북	4,515	56.4(2.1)	4,028	55.5(2.5)	3,755	57.6(2.9)	3,924	57.6(2.7)	3,765	53.7(2.7)	3,557	51.6(2.4)	3,335	63.6(3.0)
경남	4,810	58.6(2.2)	4,733	57.3(2.4)	4,920	67.0(2.1)	4,744	66.9(2.1)	4,737	61.3(2.5)	4,581	65.5(2.4)	4,132	70.0(2.0)
제주	2,329	53.5(2.9)	1,795	51.1(3.1)	1,743	59.6(2.8)	1,560	59.0(1.8)	1,664	50.3(2.9)	1,597	52.6(3.1)	1,478	63.0(2.4)
남학생														
전 체	38,391	55.9(0.7)	37,873	52.7(0.6)	38,221	60.8(0.6)	36,655	60.3(0.6)	36,470	57.4(0.6)	35,204	60.6(0.5)	33,803	63.8(0.5)
학 년														
중1	6,519	66.4(1.0)	6,548	62.0(1.1)	6,364	65.3(0.9)	6,411	66.2(1.0)	6,078	63.1(1.2)	5,576	63.4(1.0)	5,516	71.8(0.8)
중2	6,620	63.1(1.1)	6,413	60.5(0.9)	6,394	66.2(1.0)	6,261	67.6(0.9)	6,331	63.0(1.1)	6,038	66.6(1.0)	5,466	68.5(0.9)
중3	6,817	61.0(0.9)	6,589	58.7(1.0)	6,525	64.9(0.9)	6,249	65.3(0.8)	6,154	61.9(1.0)	6,244	64.6(0.9)	5,760	68.4(1.0)
고1	6,229	57.7(1.4)	6,386	54.1(1.0)	6,606	60.7(1.0)	6,098	58.6(1.0)	6,048	56.2(1.0)	5,785	60.3(1.0)	5,861	63.3(1.0)
고2	6,273	51.2(1.3)	5,954	47.8(1.2)	6,221	59.6(1.2)	5,595	57.8(1.2)	6,009	55.0(1.1)	5,777	61.9(1.0)	5,744	63.3(1.0)
고3	5,933	36.0(1.3)	5,983	33.8(1.0)	6,111	48.6(1.1)	6,041	47.1(1.2)	5,850	46.3(1.2)	5,784	48.1(1.2)	5,456	50.8(1.2)
학교급														
중학교	19,956	63.4(0.7)	19,550	60.4(0.7)	19,283	65.5(0.7)	18,921	66.4(0.6)	18,563	62.7(0.8)	17,858	64.9(0.7)	16,742	69.5(0.7)
고등학교	18,435	48.4(1.0)	18,323	45.4(0.8)	18,938	56.3(0.8)	17,734	54.5(0.9)	17,907	52.5(0.8)	17,346	56.7(0.8)	17,061	59.1(0.8)

※최근 12개월 동안 학교에서(수업시간, 방송교육, 강당에서의 교육 등 모두 포함) 흡연 예방 및 금연교육을 받은 적이 있는 사람의 분율

(계속: 연간 흡연예방 교육 경험률)

(단위: %)

구 분	'10		'11		'12		'13		'14		'15		'16	
	분석대상자수	분율(표준오차)	분석대상자수	분율(표준오차)	분석대상자수	분율(표준오차)	분석대상자수	분율(표준오차)	분석대상자수	분율(표준오차)	분석대상자수	분율(표준오차)	분석대상자수	분율(표준오차)
남학생														
지 역														
서울	4,018	53.9(1.8)	5,428	51.9(1.4)	5,266	59.7(1.4)	5,604	61.5(1.5)	5,537	56.0(1.5)	4,846	59.3(1.5)	4,804	61.6(1.3)
부산	2,804	57.1(2.1)	2,781	55.4(2.1)	2,807	59.8(1.8)	2,412	59.5(2.1)	2,300	58.7(1.9)	2,159	65.3(2.1)	1,957	67.2(2.4)
대구	2,650	55.2(2.3)	2,391	51.4(2.3)	2,624	60.1(1.7)	2,161	60.1(2.4)	2,063	53.0(2.0)	2,081	63.8(2.6)	1,806	66.3(1.5)
인천	2,566	58.6(2.3)	2,183	53.0(2.6)	2,237	58.5(2.0)	1,995	61.8(2.3)	2,091	56.8(2.1)	2,104	60.0(2.2)	1,971	64.8(2.5)
광주	2,149	57.3(1.7)	1,714	55.2(2.2)	1,689	68.8(2.5)	1,589	63.8(2.4)	1,544	64.5(2.9)	1,364	62.0(2.5)	1,310	64.0(1.8)
대전	2,110	53.0(2.0)	1,554	50.2(2.5)	1,694	56.8(2.6)	1,498	59.3(2.2)	1,454	51.4(3.3)	1,321	58.4(2.9)	1,360	65.1(1.8)
울산	2,170	54.0(2.0)	1,453	51.8(2.8)	1,329	60.2(2.9)	1,314	55.2(3.0)	1,179	60.3(3.2)	997	60.1(3.4)	1,080	64.6(3.0)
세종	-	-	-	-	-	-	-	-	-	-	495	69.1(2.7)	518	68.6(1.6)
경기	4,825	53.4(1.6)	7,226	51.6(1.2)	7,677	60.3(1.1)	7,463	58.0(0.9)	7,312	55.1(1.2)	7,232	59.4(1.1)	7,076	60.1(1.0)
강원	1,771	59.3(2.0)	1,360	50.6(3.6)	1,235	57.8(2.5)	1,185	56.7(4.8)	1,463	59.9(3.6)	1,266	62.8(2.2)	1,227	63.6(4.4)
충북	1,861	61.8(2.2)	1,396	51.8(2.7)	1,493	61.8(2.5)	1,373	58.8(3.7)	1,298	51.4(2.8)	1,229	56.3(2.7)	1,196	67.9(2.8)
충남	1,975	61.2(3.4)	1,792	50.7(2.7)	1,680	55.7(3.1)	1,623	63.6(2.1)	1,648	62.8(3.4)	1,798	58.3(2.6)	1,653	64.8(2.7)
전북	2,005	56.0(2.8)	1,638	47.7(1.8)	1,470	64.1(3.4)	1,664	59.1(2.4)	1,550	63.5(2.1)	1,584	59.5(3.3)	1,746	65.1(2.7)
전남	1,752	67.6(2.7)	1,623	64.6(3.2)	1,436	68.9(2.4)	1,459	66.1(2.3)	1,608	63.4(1.9)	1,542	65.4(2.9)	1,427	66.9(2.3)
경북	2,136	55.0(2.8)	2,010	51.8(4.2)	2,034	58.3(2.8)	2,096	58.2(3.3)	1,994	56.8(2.9)	1,871	56.8(2.9)	1,689	69.0(3.0)
경남	2,318	56.7(2.8)	2,419	57.9(2.7)	2,570	65.8(2.2)	2,351	65.3(3.4)	2,414	62.7(2.9)	2,451	65.5(1.7)	2,167	67.4(2.8)
제주	1,281	50.5(1.4)	905	49.5(2.6)	980	60.8(3.6)	868	58.0(2.0)	1,015	52.5(2.2)	864	56.6(2.1)	816	65.6(2.7)
여학생														
전 체	34,847	56.6(0.8)	37,770	55.5(0.7)	35,965	62.1(0.8)	35,780	63.7(0.7)	35,590	57.7(0.8)	32,839	58.6(0.8)	31,725	66.9(0.7)
학 년														
중1	5,949	69.1(1.3)	6,180	66.1(1.1)	5,998	69.8(1.0)	5,788	68.6(1.1)	5,583	63.4(1.3)	5,210	64.6(1.2)	4,967	73.2(1.0)
중2	5,879	65.9(1.1)	6,490	66.1(1.0)	5,990	71.9(1.2)	5,852	72.6(1.3)	5,944	65.2(1.3)	5,404	68.5(1.2)	5,051	74.7(1.2)
중3	5,786	63.8(1.3)	6,254	62.8(1.2)	6,026	72.3(1.0)	5,969	72.5(1.1)	6,066	64.9(1.1)	5,827	66.6(1.2)	5,459	72.7(1.1)
고1	5,792	55.1(1.4)	6,183	53.8(1.5)	5,845	58.8(1.4)	5,930	61.7(1.1)	5,776	54.7(1.4)	5,337	54.7(1.3)	5,494	66.1(1.2)
고2	5,851	50.7(1.5)	6,554	49.1(1.3)	6,094	58.8(1.5)	6,270	60.8(1.3)	6,143	55.3(1.4)	5,336	57.5(1.5)	5,326	65.9(1.5)
고3	5,590	34.3(1.3)	6,109	34.8(1.3)	6,012	41.5(1.4)	5,971	47.0(1.4)	6,078	44.0(1.6)	5,725	42.7(1.4)	5,428	52.4(1.5)
학교급														
중학교	17,614	66.2(0.9)	18,924	65.0(0.8)	18,014	71.4(0.8)	17,609	71.3(0.9)	17,593	64.5(1.0)	16,441	66.6(0.9)	15,477	73.5(0.8)
고등학교	17,233	46.7(1.0)	18,846	46.1(1.0)	17,951	53.1(1.1)	18,171	56.5(1.0)	17,997	51.3(1.2)	16,398	51.5(1.1)	16,248	61.5(1.1)
지 역														
서울	3,830	52.1(1.7)	5,927	60.7(1.8)	6,107	64.8(1.6)	5,561	63.4(1.6)	5,460	57.2(1.7)	4,864	60.1(1.7)	4,763	66.4(1.9)
부산	2,499	52.1(2.7)	2,376	49.6(3.0)	2,132	54.5(2.9)	2,237	62.2(3.0)	2,136	57.3(3.1)	2,050	58.1(3.3)	2,022	69.2(2.6)
대구	2,380	58.8(2.4)	2,048	57.8(3.2)	1,688	60.9(2.7)	1,990	66.7(3.0)	1,889	57.2(3.6)	1,533	55.9(3.2)	1,486	68.6(2.7)
인천	2,442	60.1(2.1)	2,333	51.0(2.3)	2,065	60.2(2.9)	2,145	68.6(3.2)	2,029	64.0(2.9)	1,743	62.5(2.3)	1,753	71.4(3.2)
광주	1,875	52.2(3.0)	1,595	58.0(3.1)	1,460	60.7(4.2)	1,413	57.6(4.8)	1,528	53.4(5.2)	1,486	66.5(3.7)	1,366	68.8(2.7)
대전	1,764	52.4(3.0)	1,449	55.7(2.4)	1,281	67.6(4.3)	1,449	65.1(3.2)	1,512	57.2(5.4)	1,335	56.6(3.8)	1,322	67.3(2.5)
울산	1,308	61.3(2.7)	1,460	55.5(3.4)	1,189	59.6(3.9)	1,172	58.9(3.8)	1,270	54.9(4.5)	1,221	54.6(4.1)	1,034	64.6(3.2)
세종	-	-	-	-	-	-	-	-	-	-	440	69.1(5.0)	494	63.3(4.4)
경기	4,219	57.1(1.8)	7,201	55.9(1.3)	7,981	62.6(1.5)	7,856	64.1(1.2)	7,846	58.8(1.5)	7,120	58.4(1.4)	6,914	63.7(1.6)
강원	1,676	59.4(2.4)	1,362	51.7(2.3)	1,251	64.6(3.6)	1,272	60.1(5.6)	1,206	65.8(4.0)	1,183	57.6(6.4)	997	64.3(5.3)
충북	1,639	56.3(3.9)	1,577	52.6(4.0)	1,260	62.5(5.8)	1,352	61.5(4.7)	1,438	50.6(4.3)	1,288	60.3(4.6)	1,257	69.2(2.6)
충남	1,894	57.2(3.9)	1,665	47.8(2.9)	1,584	63.1(2.5)	1,489	64.8(4.0)	1,568	58.4(4.4)	1,297	57.9(3.6)	1,337	71.6(2.9)
전북	1,773	59.4(5.6)	1,744	43.3(2.6)	1,663	58.1(3.9)	1,519	59.6(3.8)	1,462	51.4(4.8)	1,347	54.8(4.9)	1,314	71.3(3.4)
전남	1,629	62.8(3.3)	1,811	59.3(4.0)	1,470	60.5(5.7)	1,412	70.0(4.8)	1,503	65.6(3.5)	1,383	59.7(5.0)	1,393	73.2(3.0)
경북	2,379	58.0(2.8)	2,018	59.8(2.5)	1,721	56.8(5.5)	1,828	56.9(4.1)	1,771	50.3(4.3)	1,686	45.7(3.3)	1,646	57.5(4.2)
경남	2,492	60.9(3.4)	2,314	56.6(4.8)	2,350	68.3(3.5)	2,393	68.6(2.3)	2,323	59.7(3.8)	2,130	65.5(4.4)	1,965	73.0(2.4)
제주	1,048	56.8(6.0)	890	52.7(5.3)	763	58.4(5.1)	692	60.2(2.5)	649	47.9(6.0)	733	48.3(4.9)	662	60.2(4.2)

제3부

흡
연

결과표19. 연간 금연홍보 인지도

(단위: %)

구 분	'05			'06			'07			'08			'09			'10		
	분석대상자수	분율(표준오차)		분석대상자수	분율(표준오차)		분석대상자수	분율(표준오차)		분석대상자수	분율(표준오차)		분석대상자수	분율(표준오차)		분석대상자수	분율(표준오차)	
전체																		
전 체	-	-	-	-	-	-	74,698	85.2	(0.2)	75,238	83.7	(0.2)	75,066	77.6	(0.3)	73,238	80.7	(0.3)
학 년																		
중1	-	-	-	-	-	-	13,035	85.5	(0.4)	13,037	84.5	(0.4)	12,714	80.8	(0.6)	12,468	83.8	(0.4)
중2	-	-	-	-	-	-	12,849	85.2	(0.5)	13,056	84.5	(0.5)	12,868	79.4	(0.5)	12,499	80.8	(0.5)
중3	-	-	-	-	-	-	12,936	86.2	(0.4)	12,850	85.0	(0.5)	12,827	78.9	(0.5)	12,603	82.4	(0.5)
고1	-	-	-	-	-	-	12,809	86.8	(0.5)	12,720	84.0	(0.5)	12,477	78.4	(0.6)	12,021	81.6	(0.6)
고2	-	-	-	-	-	-	11,596	86.1	(0.5)	12,375	84.2	(0.5)	12,427	75.8	(0.7)	12,124	81.0	(0.6)
고3	-	-	-	-	-	-	11,473	80.7	(0.5)	11,200	79.7	(0.5)	11,753	71.8	(0.6)	11,523	74.8	(0.6)
학교급																		
중학교	-	-	-	-	-	-	38,820	85.6	(0.3)	38,943	84.7	(0.3)	38,409	79.7	(0.4)	37,570	82.3	(0.3)
고등학교	-	-	-	-	-	-	35,878	84.7	(0.3)	36,295	82.8	(0.4)	36,657	75.4	(0.4)	35,668	79.2	(0.4)
지 역																		
서울	-	-	-	-	-	-	8,402	85.4	(0.6)	8,077	84.9	(0.7)	8,207	79.8	(0.7)	7,848	81.7	(0.6)
부산	-	-	-	-	-	-	5,530	85.8	(0.7)	5,501	83.1	(0.8)	5,468	77.4	(0.8)	5,303	81.4	(0.7)
대구	-	-	-	-	-	-	5,163	84.2	(0.8)	5,053	82.1	(0.8)	5,063	75.3	(1.4)	5,030	79.7	(0.9)
인천	-	-	-	-	-	-	5,122	86.3	(0.8)	5,240	84.7	(0.8)	5,126	80.0	(0.9)	5,008	85.7	(0.7)
광주	-	-	-	-	-	-	4,076	86.7	(0.6)	4,011	85.3	(0.6)	4,110	77.5	(1.6)	4,024	82.4	(0.8)
대전	-	-	-	-	-	-	3,870	84.7	(0.7)	4,011	82.4	(0.7)	3,948	73.9	(0.8)	3,874	80.6	(1.2)
울산	-	-	-	-	-	-	3,723	83.7	(0.7)	3,665	81.7	(0.9)	3,635	76.6	(0.9)	3,478	81.7	(0.9)
세종	-	-	-	-	-	-	-	-	-	-	-	-	-	-	-	-	-	-
경기	-	-	-	-	-	-	8,761	85.6	(0.6)	9,332	84.7	(0.5)	9,430	78.8	(0.7)	9,044	80.0	(0.7)
강원	-	-	-	-	-	-	3,352	85.3	(1.2)	3,520	85.9	(0.9)	3,553	76.9	(1.2)	3,447	81.2	(0.8)
충북	-	-	-	-	-	-	3,601	85.0	(0.8)	3,657	84.8	(1.0)	3,636	75.3	(1.1)	3,500	79.3	(1.1)
충남	-	-	-	-	-	-	3,740	81.1	(1.1)	3,910	82.6	(1.3)	3,852	75.3	(1.5)	3,869	79.3	(0.9)
전북	-	-	-	-	-	-	3,548	86.7	(1.2)	3,757	82.9	(1.2)	3,799	74.0	(1.6)	3,778	79.3	(1.0)
전남	-	-	-	-	-	-	3,661	85.6	(0.9)	3,581	83.1	(1.0)	3,381	77.0	(1.0)	3,381	81.5	(1.0)
경북	-	-	-	-	-	-	4,497	83.9	(0.9)	4,589	82.1	(1.0)	4,589	76.5	(1.3)	4,515	78.8	(1.8)
경남	-	-	-	-	-	-	5,014	84.4	(1.0)	4,849	80.4	(1.1)	4,933	75.2	(1.5)	4,810	79.3	(1.1)
제주	-	-	-	-	-	-	2,638	86.1	(1.1)	2,485	83.8	(1.2)	2,336	78.6	(1.0)	2,329	79.0	(1.0)
남학생																		
전 체	-	-	-	-	-	-	39,466	81.3	(0.3)	39,278	79.9	(0.3)	39,612	73.9	(0.4)	38,391	77.2	(0.4)
학 년																		
중1	-	-	-	-	-	-	7,102	81.5	(0.6)	6,893	80.5	(0.6)	6,933	77.2	(0.7)	6,519	80.8	(0.7)
중2	-	-	-	-	-	-	6,810	80.7	(0.7)	6,938	80.9	(0.7)	6,965	75.3	(0.7)	6,620	77.2	(0.7)
중3	-	-	-	-	-	-	6,709	82.1	(0.6)	6,900	81.8	(0.6)	7,035	75.0	(0.8)	6,817	78.8	(0.7)
고1	-	-	-	-	-	-	6,602	82.9	(0.7)	6,674	80.0	(0.7)	6,890	75.0	(0.8)	6,229	77.3	(0.8)
고2	-	-	-	-	-	-	6,199	82.9	(0.6)	6,067	80.2	(0.7)	6,104	71.3	(0.8)	6,273	77.5	(0.9)
고3	-	-	-	-	-	-	6,044	77.3	(0.8)	5,806	75.5	(0.7)	5,685	69.5	(0.8)	5,933	71.9	(0.8)
학교급																		
중학교	-	-	-	-	-	-	20,621	81.4	(0.4)	20,731	81.1	(0.4)	20,933	75.8	(0.5)	19,956	78.9	(0.4)
고등학교	-	-	-	-	-	-	18,845	81.1	(0.4)	18,547	78.7	(0.5)	18,679	72.0	(0.5)	18,435	75.6	(0.5)

※최근 12개월 동안 금연 관련 홍보(TV 금연광고, 라디오 금연광고, 금연 관련 TV 프로그램 및 뉴스, 인터넷 금연 홍보, 신문 기사 및 광고, 지하철, 버스정류장 등의 광고)를 보거나 들어본 적이 있는 사람의 분율

(계속: 연간 금연홍보 인지율)

(단위: %)

구 분	'11		'12		'13		'14		'15		'16			
	분석대상자수	분율(표준오차)	분석대상자수	분율(표준오차)	분석대상자수	분율(표준오차)	분석대상자수	분율(표준오차)	분석대상자수	분율(표준오차)	분석대상자수	분율(표준오차)		
전체														
전 체	75,643	74.3(0.3)	-	-	-	-	-	-	72,060	75.6(0.2)	68,043	75.8(0.2)	65,528	82.3(0.2)
학 년														
중1	12,728	78.3(0.5)	-	-	-	-	-	-	11,661	79.0(0.4)	10,786	80.5(0.4)	10,483	87.3(0.4)
중2	12,903	76.4(0.5)	-	-	-	-	-	-	12,275	77.2(0.5)	11,442	77.5(0.5)	10,517	85.3(0.4)
중3	12,843	75.7(0.5)	-	-	-	-	-	-	12,220	76.9(0.5)	12,071	76.4(0.5)	11,219	83.0(0.4)
고1	12,569	74.6(0.5)	-	-	-	-	-	-	11,824	75.7(0.5)	11,122	76.1(0.5)	11,355	82.0(0.4)
고2	12,508	73.0(0.6)	-	-	-	-	-	-	12,152	74.0(0.5)	11,113	75.8(0.5)	11,070	81.2(0.5)
고3	12,092	68.1(0.6)	-	-	-	-	-	-	11,928	71.1(0.5)	11,509	70.2(0.5)	10,884	76.9(0.6)
학교급														
중학교	38,474	76.8(0.3)	-	-	-	-	-	-	36,156	77.7(0.3)	34,299	77.9(0.3)	32,219	85.1(0.3)
고등학교	37,169	71.9(0.4)	-	-	-	-	-	-	35,904	73.6(0.3)	33,744	74.0(0.3)	33,309	80.0(0.4)
지 역														
서울	11,355	77.2(0.7)	-	-	-	-	-	-	10,997	76.0(0.6)	9,710	77.1(0.7)	9,567	84.6(0.6)
부산	5,157	74.0(0.9)	-	-	-	-	-	-	4,436	77.8(0.8)	4,209	78.2(0.8)	3,979	83.6(0.7)
대구	4,439	74.5(1.0)	-	-	-	-	-	-	3,952	76.0(0.8)	3,614	75.8(0.9)	3,292	81.8(0.8)
인천	4,516	77.5(1.0)	-	-	-	-	-	-	4,120	80.0(1.0)	3,847	80.3(1.1)	3,724	85.1(0.9)
광주	3,309	76.2(1.2)	-	-	-	-	-	-	3,072	75.3(1.1)	2,850	75.1(1.1)	2,676	80.3(1.0)
대전	3,003	72.6(1.1)	-	-	-	-	-	-	2,966	73.6(1.1)	2,656	75.5(0.9)	2,682	82.2(1.0)
울산	2,913	75.5(1.5)	-	-	-	-	-	-	2,449	78.2(1.1)	2,218	76.2(1.1)	2,114	84.3(1.3)
세종	-	-	-	-	-	-	-	-	-	-	935	73.1(1.7)	1,012	78.4(1.0)
경기	14,427	74.4(0.5)	-	-	-	-	-	-	15,158	75.7(0.5)	14,352	76.3(0.4)	13,990	81.8(0.5)
강원	2,722	72.6(1.3)	-	-	-	-	-	-	2,669	74.0(1.2)	2,449	74.0(1.2)	2,224	81.4(2.0)
충북	2,973	70.8(1.3)	-	-	-	-	-	-	2,736	71.0(1.1)	2,517	71.9(1.2)	2,453	81.8(0.8)
충남	3,457	69.1(1.3)	-	-	-	-	-	-	3,216	72.6(0.9)	3,095	73.3(1.2)	2,990	80.1(1.3)
전북	3,382	69.8(1.4)	-	-	-	-	-	-	3,012	68.8(0.9)	2,931	70.0(1.0)	3,060	79.5(1.2)
전남	3,434	73.4(1.4)	-	-	-	-	-	-	3,111	75.8(1.1)	2,925	73.7(1.2)	2,820	80.2(1.1)
경북	4,028	71.8(1.5)	-	-	-	-	-	-	3,765	75.5(1.0)	3,557	73.4(1.1)	3,335	80.4(1.2)
경남	4,733	74.9(1.0)	-	-	-	-	-	-	4,737	77.2(0.9)	4,581	77.0(0.8)	4,132	83.1(1.2)
제주	1,795	70.7(2.3)	-	-	-	-	-	-	1,664	71.5(1.2)	1,597	71.4(1.1)	1,478	80.9(1.2)
남학생														
전 체	37,873	69.8(0.3)	-	-	-	-	-	-	36,470	72.6(0.3)	35,204	73.1(0.3)	33,803	78.9(0.3)
학 년														
중1	6,548	74.1(0.6)	-	-	-	-	-	-	6,078	77.3(0.6)	5,576	79.4(0.6)	5,516	85.2(0.6)
중2	6,413	71.1(0.7)	-	-	-	-	-	-	6,331	75.0(0.7)	6,038	74.7(0.7)	5,466	82.2(0.6)
중3	6,589	70.2(0.8)	-	-	-	-	-	-	6,154	72.7(0.6)	6,244	74.0(0.7)	5,760	79.7(0.7)
고1	6,386	70.2(0.8)	-	-	-	-	-	-	6,048	73.1(0.7)	5,785	73.2(0.6)	5,861	78.6(0.5)
고2	5,954	69.3(0.8)	-	-	-	-	-	-	6,009	69.9(0.7)	5,777	72.1(0.7)	5,744	77.4(0.6)
고3	5,983	63.9(0.7)	-	-	-	-	-	-	5,850	68.2(0.7)	5,784	66.9(0.7)	5,456	72.1(0.8)
학교급														
중학교	19,550	71.8(0.4)	-	-	-	-	-	-	18,563	74.9(0.4)	17,858	75.8(0.4)	16,742	82.3(0.4)
고등학교	18,323	67.8(0.5)	-	-	-	-	-	-	17,907	70.3(0.4)	17,346	70.7(0.4)	17,061	76.0(0.4)

(계속: 연간 금연홍보 인지율)

(단위: %)

구 분	'05			'06			'07			'08			'09			'10		
	분석대상자수	분율(표준오차)		분석대상자수	분율(표준오차)		분석대상자수	분율(표준오차)		분석대상자수	분율(표준오차)		분석대상자수	분율(표준오차)		분석대상자수	분율(표준오차)	
남학생																		
지 역																		
서울	-	-	-	-	-	-	4,403	80.9 (0.8)		4,122	80.7 (0.9)		4,224	76.1 (1.0)		4,018	77.5(0.8)	
부산	-	-	-	-	-	-	2,903	82.3 (0.8)		2,793	78.9 (1.0)		2,748	74.7 (1.2)		2,804	77.5(0.9)	
대구	-	-	-	-	-	-	2,626	79.8 (1.0)		2,618	77.7 (0.9)		2,682	70.9 (1.4)		2,650	76.4(1.1)	
인천	-	-	-	-	-	-	2,576	82.7 (1.1)		2,830	79.8 (1.0)		2,792	76.1 (1.3)		2,566	82.8(1.0)	
광주	-	-	-	-	-	-	2,193	83.6 (0.8)		2,183	81.8 (0.7)		2,253	74.3 (2.6)		2,149	79.7(1.1)	
대전	-	-	-	-	-	-	2,262	80.7 (0.8)		2,088	78.7 (0.9)		2,230	71.5 (1.1)		2,110	76.2(1.5)	
울산	-	-	-	-	-	-	1,949	80.1 (0.6)		1,994	78.1 (0.8)		2,098	74.2 (0.9)		2,170	79.6(0.7)	
세종	-	-	-	-	-	-	-	-	-	-	-	-	-	-	-	-	-	-
경기	-	-	-	-	-	-	4,572	81.1 (0.7)		4,928	80.9 (0.7)		5,071	74.7 (0.9)		4,825	75.7(0.9)	
강원	-	-	-	-	-	-	1,708	81.2 (1.0)		1,927	82.7 (1.1)		1,885	74.5 (1.7)		1,771	81.1(1.2)	
충북	-	-	-	-	-	-	1,965	82.0 (1.1)		2,006	81.0 (1.0)		2,008	71.9 (1.1)		1,861	76.2(1.5)	
충남	-	-	-	-	-	-	1,960	78.0 (1.6)		1,981	80.3 (2.0)		1,963	71.2 (1.8)		1,975	76.4(1.2)	
전북	-	-	-	-	-	-	1,907	84.5 (1.7)		1,997	79.2 (1.0)		1,983	69.5 (1.4)		2,005	75.5(1.0)	
전남	-	-	-	-	-	-	1,856	82.8 (1.2)		1,810	81.5 (1.1)		1,734	73.9 (0.9)		1,752	78.6(1.4)	
경북	-	-	-	-	-	-	2,616	81.1 (1.1)		2,272	77.7 (0.9)		2,182	72.0 (1.0)		2,136	74.5(2.7)	
경남	-	-	-	-	-	-	2,688	79.9 (0.9)		2,352	77.4 (1.2)		2,426	71.9 (1.4)		2,318	77.6(1.4)	
제주	-	-	-	-	-	-	1,282	82.1 (1.0)		1,377	80.4 (1.4)		1,333	76.0 (1.6)		1,281	76.7(1.1)	
여학생																		
전 체	-	-	-	-	-	-	35,232	89.6 (0.2)		35,960	88.1 (0.2)		35,454	81.7 (0.3)		34,847	84.7(0.3)	
학 년																		
중1	-	-	-	-	-	-	5,933	90.1 (0.4)		6,144	89.0 (0.6)		5,781	84.8 (0.7)		5,949	87.0(0.5)	
중2	-	-	-	-	-	-	6,039	90.4 (0.5)		6,118	88.6 (0.6)		5,903	83.9 (0.6)		5,879	84.9(0.6)	
중3	-	-	-	-	-	-	6,227	90.9 (0.4)		5,950	88.6 (0.6)		5,792	83.4 (0.6)		5,786	86.4(0.6)	
고1	-	-	-	-	-	-	6,207	91.3 (0.5)		6,046	88.5 (0.5)		5,587	82.3 (0.6)		5,792	86.5(0.5)	
고2	-	-	-	-	-	-	5,397	89.8 (0.7)		6,308	88.6 (0.5)		6,323	80.8 (0.7)		5,851	85.0(0.5)	
고3	-	-	-	-	-	-	5,429	84.5 (0.6)		5,394	84.4 (0.6)		6,068	74.4 (0.7)		5,590	78.1(0.7)	
학교급																		
중학교	-	-	-	-	-	-	18,199	90.5 (0.3)		18,212	88.8 (0.4)		17,476	84.0 (0.4)		17,614	86.1(0.4)	
고등학교	-	-	-	-	-	-	17,033	88.7 (0.4)		17,748	87.3 (0.3)		17,978	79.2 (0.5)		17,233	83.2(0.4)	
지 역																		
서울	-	-	-	-	-	-	3,999	90.3 (0.6)		3,955	89.6 (0.6)		3,983	83.8 (0.7)		3,830	86.3(0.7)	
부산	-	-	-	-	-	-	2,627	89.9 (0.6)		2,708	88.0 (0.8)		2,720	80.6 (0.8)		2,499	86.0(0.8)	
대구	-	-	-	-	-	-	2,537	89.6 (0.6)		2,435	87.5 (0.7)		2,381	80.5 (1.5)		2,380	83.7(0.8)	
인천	-	-	-	-	-	-	2,546	90.3 (0.6)		2,410	90.0 (0.7)		2,334	84.2 (0.9)		2,442	88.9(0.7)	
광주	-	-	-	-	-	-	1,883	90.0 (0.6)		1,828	89.2 (0.8)		1,857	81.0 (0.8)		1,875	85.3(0.9)	
대전	-	-	-	-	-	-	1,608	89.1 (0.6)		1,923	86.6 (0.8)		1,718	76.5 (1.4)		1,764	85.4(1.3)	
울산	-	-	-	-	-	-	1,774	88.2 (0.8)		1,671	86.1 (0.9)		1,537	79.4 (1.4)		1,308	84.3(1.3)	
세종	-	-	-	-	-	-	-	-	-	-	-	-	-	-	-	-	-	-
경기	-	-	-	-	-	-	4,189	90.5 (0.6)		4,404	88.9 (0.6)		4,359	83.2 (0.6)		4,219	84.6(0.7)	
강원	-	-	-	-	-	-	1,644	90.0 (0.9)		1,593	89.5 (0.8)		1,668	79.5 (1.1)		1,676	81.3(0.9)	
충북	-	-	-	-	-	-	1,636	88.3 (0.7)		1,651	89.1 (0.8)		1,628	79.2 (1.3)		1,639	82.9(1.3)	
충남	-	-	-	-	-	-	1,780	84.5 (1.2)		1,929	85.2 (1.3)		1,889	79.9 (1.5)		1,894	82.5(1.1)	
전북	-	-	-	-	-	-	1,641	89.2 (1.2)		1,760	86.9 (1.3)		1,816	79.0 (1.7)		1,773	83.4(1.0)	
전남	-	-	-	-	-	-	1,805	88.7 (1.0)		1,771	84.9 (1.0)		1,647	80.3 (1.4)		1,629	84.8(0.8)	
경북	-	-	-	-	-	-	1,881	87.3 (1.0)		2,317	87.4 (0.8)		2,407	81.8 (1.3)		2,379	83.8(1.0)	
경남	-	-	-	-	-	-	2,326	89.7 (0.9)		2,497	83.8 (1.0)		2,507	78.9 (2.0)		2,492	81.2(1.1)	
제주	-	-	-	-	-	-	1,356	90.5 (0.7)		1,108	87.6 (1.2)		1,003	81.4 (0.7)		1,048	81.5(1.2)	

※ 최근 12개월 동안 금연 관련 홍보(TV 금연광고, 라디오 금연광고, 금연 관련 TV 프로그램 및 뉴스, 인터넷 금연 홍보, 신문 기사 및 광고, 지하철, 버스정류장 등의 광고)를 보거나 들어본 적이 있는 사람의 분율

(계속: 연간 금연홍보 인지율)

(단위: %)

구 분	'11		'12		'13		'14		'15		'16	
	분석대상자수	분율(표준오차)	분석대상자수	분율(표준오차)	분석대상자수	분율(표준오차)	분석대상자수	분율(표준오차)	분석대상자수	분율(표준오차)	분석대상자수	분율(표준오차)
남학생												
지 역												
서울	5,428	71.6(0.8)	-	-	-	-	5,537	72.0(0.8)	4,846	73.4(1.0)	4,804	81.2(0.7)
부산	2,781	69.4(1.2)	-	-	-	-	2,300	75.3(1.0)	2,159	76.6(1.0)	1,957	80.9(0.9)
대구	2,391	69.7(1.3)	-	-	-	-	2,063	74.2(1.2)	2,081	74.7(1.3)	1,806	78.6(0.9)
인천	2,183	73.7(1.2)	-	-	-	-	2,091	76.3(1.3)	2,104	75.8(1.2)	1,971	82.2(1.3)
광주	1,714	72.7(1.6)	-	-	-	-	1,544	73.5(1.2)	1,364	73.1(1.5)	1,310	75.9(0.9)
대전	1,554	67.5(1.7)	-	-	-	-	1,454	70.7(1.2)	1,321	72.4(1.2)	1,360	79.2(1.1)
울산	1,453	69.8(1.8)	-	-	-	-	1,179	74.5(2.0)	997	74.1(1.7)	1,080	82.2(1.6)
세종	-	-	-	-	-	-	-	-	495	70.5(1.6)	518	74.3(1.6)
경기	7,226	69.5(0.7)	-	-	-	-	7,312	72.2(0.6)	7,232	73.2(0.6)	7,076	77.5(0.7)
강원	1,360	70.7(2.1)	-	-	-	-	1,463	71.1(1.8)	1,266	71.7(1.4)	1,227	76.9(2.1)
충북	1,396	65.4(2.0)	-	-	-	-	1,298	68.0(1.7)	1,229	69.8(1.5)	1,196	78.9(1.0)
충남	1,792	65.1(2.2)	-	-	-	-	1,648	70.8(1.1)	1,798	71.1(1.4)	1,653	76.4(1.5)
전북	1,638	65.5(1.5)	-	-	-	-	1,550	68.3(1.1)	1,584	68.4(1.8)	1,746	77.1(1.6)
전남	1,623	69.7(1.8)	-	-	-	-	1,608	73.8(1.3)	1,542	71.9(1.5)	1,427	77.8(1.5)
경북	2,010	68.6(1.9)	-	-	-	-	1,994	72.8(1.3)	1,871	72.7(1.5)	1,689	77.3(1.6)
경남	2,419	71.4(1.3)	-	-	-	-	2,414	74.2(1.4)	2,451	73.6(0.9)	2,167	79.6(1.6)
제주	905	65.2(1.6)	-	-	-	-	1,015	69.4(2.0)	864	68.0(1.3)	816	79.6(1.7)
여학생												
전 체	37,770	79.4(0.3)	-	-	-	-	35,590	78.8(0.3)	32,839	78.8(0.3)	31,725	86.1(0.2)
학 년												
중1	6,180	83.0(0.6)	-	-	-	-	5,583	80.9(0.6)	5,210	81.7(0.6)	4,967	89.5(0.5)
중2	6,490	82.1(0.6)	-	-	-	-	5,944	79.6(0.6)	5,404	80.4(0.6)	5,051	88.6(0.5)
중3	6,254	81.8(0.5)	-	-	-	-	6,066	81.4(0.6)	5,827	79.1(0.6)	5,459	86.6(0.5)
고1	6,183	79.5(0.6)	-	-	-	-	5,776	78.6(0.6)	5,337	79.2(0.6)	5,494	85.7(0.5)
고2	6,554	77.2(0.7)	-	-	-	-	6,143	78.5(0.6)	5,336	79.8(0.6)	5,326	85.4(0.6)
고3	6,109	72.8(0.8)	-	-	-	-	6,078	74.2(0.7)	5,725	73.6(0.7)	5,428	82.2(0.6)
학교급												
중학교	18,924	82.3(0.4)	-	-	-	-	17,593	80.6(0.4)	16,441	80.3(0.4)	15,477	88.2(0.3)
고등학교	18,846	76.6(0.4)	-	-	-	-	17,997	77.1(0.4)	16,398	77.5(0.4)	16,248	84.4(0.4)
지 역												
서울	5,927	83.3(0.6)	-	-	-	-	5,460	80.4(0.7)	4,864	81.1(0.7)	4,763	88.2(0.7)
부산	2,376	79.2(1.2)	-	-	-	-	2,136	80.6(0.9)	2,050	80.1(1.2)	2,022	86.6(1.0)
대구	2,048	80.0(0.9)	-	-	-	-	1,889	78.0(1.0)	1,533	77.0(1.4)	1,486	85.5(0.8)
인천	2,333	81.7(1.4)	-	-	-	-	2,029	83.9(1.1)	1,743	85.1(1.1)	1,753	88.2(1.0)
광주	1,595	80.0(1.3)	-	-	-	-	1,528	77.2(1.6)	1,486	77.3(1.4)	1,366	85.0(0.9)
대전	1,449	78.4(1.1)	-	-	-	-	1,512	76.9(1.5)	1,335	78.9(0.8)	1,322	85.4(1.1)
울산	1,460	82.2(1.0)	-	-	-	-	1,270	82.5(1.2)	1,221	78.5(1.2)	1,034	86.6(1.2)
세종	-	-	-	-	-	-	-	-	440	75.8(2.9)	494	82.6(0.9)
경기	7,201	79.7(0.5)	-	-	-	-	7,846	79.5(0.6)	7,120	79.7(0.5)	6,914	86.5(0.4)
강원	1,362	74.6(1.5)	-	-	-	-	1,206	77.3(1.4)	1,183	76.6(1.8)	997	86.5(1.3)
충북	1,577	76.9(1.6)	-	-	-	-	1,438	74.2(1.2)	1,288	74.1(1.5)	1,257	84.9(1.2)
충남	1,665	73.6(1.3)	-	-	-	-	1,568	74.5(1.2)	1,297	75.7(1.6)	1,337	84.2(1.5)
전북	1,744	74.6(1.8)	-	-	-	-	1,462	69.2(1.3)	1,347	71.8(1.2)	1,314	82.1(1.4)
전남	1,811	77.5(1.9)	-	-	-	-	1,503	77.9(1.4)	1,383	75.7(1.6)	1,393	82.7(1.1)
경북	2,018	75.4(1.7)	-	-	-	-	1,771	78.4(1.3)	1,686	74.3(1.3)	1,646	84.0(1.2)
경남	2,314	78.8(1.2)	-	-	-	-	2,323	80.4(0.7)	2,130	80.7(1.2)	1,965	87.0(1.0)
제주	890	76.7(2.6)	-	-	-	-	649	73.7(1.7)	733	75.1(1.6)	662	82.3(1.4)

제3부

흡
연

결과표20. 월간 담배광고 노출률

(단위: %)

구 분	'11			'12			'13			'14			'15			'16		
	분석대상자수	분율(표준오차)		분석대상자수	분율(표준오차)		분석대상자수	분율(표준오차)		분석대상자수	분율(표준오차)		분석대상자수	분율(표준오차)		분석대상자수	분율(표준오차)	
전체																		
전 체	-	-	-	-	-	-	-	-	-	-	-	-	68,043	67.9(0.2)		65,528	73.9(0.2)	
학 년																		
중1	-	-	-	-	-	-	-	-	-	-	-	-	10,786	70.8(0.5)		10,483	77.7(0.5)	
중2	-	-	-	-	-	-	-	-	-	-	-	-	11,442	70.2(0.5)		10,517	75.8(0.4)	
중3	-	-	-	-	-	-	-	-	-	-	-	-	12,071	69.3(0.5)		11,219	75.5(0.5)	
고1	-	-	-	-	-	-	-	-	-	-	-	-	11,122	67.9(0.5)		11,355	74.3(0.4)	
고2	-	-	-	-	-	-	-	-	-	-	-	-	11,113	67.3(0.5)		11,070	72.9(0.5)	
고3	-	-	-	-	-	-	-	-	-	-	-	-	11,509	62.9(0.5)		10,884	68.4(0.5)	
학교급																		
중학교	-	-	-	-	-	-	-	-	-	-	-	-	34,299	70.0(0.4)		32,219	76.3(0.3)	
고등학교	-	-	-	-	-	-	-	-	-	-	-	-	33,744	66.0(0.3)		33,309	71.9(0.3)	
지 역																		
서울	-	-	-	-	-	-	-	-	-	-	-	-	9,710	71.3(0.6)		9,567	77.8(0.5)	
부산	-	-	-	-	-	-	-	-	-	-	-	-	4,209	68.1(0.7)		3,979	74.5(1.0)	
대구	-	-	-	-	-	-	-	-	-	-	-	-	3,614	65.1(0.8)		3,292	72.1(0.8)	
인천	-	-	-	-	-	-	-	-	-	-	-	-	3,847	69.1(0.9)		3,724	77.9(0.8)	
광주	-	-	-	-	-	-	-	-	-	-	-	-	2,850	70.2(1.2)		2,676	74.4(1.1)	
대전	-	-	-	-	-	-	-	-	-	-	-	-	2,656	66.6(0.8)		2,682	72.9(0.8)	
울산	-	-	-	-	-	-	-	-	-	-	-	-	2,218	66.8(1.4)		2,114	74.3(1.0)	
세종	-	-	-	-	-	-	-	-	-	-	-	-	935	69.3(1.6)		1,012	72.4(1.1)	
경기	-	-	-	-	-	-	-	-	-	-	-	-	14,352	68.8(0.5)		13,990	73.5(0.4)	
강원	-	-	-	-	-	-	-	-	-	-	-	-	2,449	65.1(1.6)		2,224	72.3(1.0)	
충북	-	-	-	-	-	-	-	-	-	-	-	-	2,517	65.1(1.3)		2,453	72.9(1.0)	
충남	-	-	-	-	-	-	-	-	-	-	-	-	3,095	65.2(1.0)		2,990	69.4(1.2)	
전북	-	-	-	-	-	-	-	-	-	-	-	-	2,931	63.9(1.1)		3,060	69.6(1.1)	
전남	-	-	-	-	-	-	-	-	-	-	-	-	2,925	66.8(1.3)		2,820	71.7(1.0)	
경북	-	-	-	-	-	-	-	-	-	-	-	-	3,557	62.6(1.1)		3,335	70.5(1.4)	
경남	-	-	-	-	-	-	-	-	-	-	-	-	4,581	67.5(0.8)		4,132	73.7(1.0)	
제주	-	-	-	-	-	-	-	-	-	-	-	-	1,597	68.9(1.6)		1,478	72.8(1.4)	
남학생																		
전 체	-	-	-	-	-	-	-	-	-	-	-	-	35,204	68.0(0.3)		33,803	73.6(0.3)	
학 년																		
중1	-	-	-	-	-	-	-	-	-	-	-	-	5,576	71.1(0.7)		5,516	76.7(0.6)	
중2	-	-	-	-	-	-	-	-	-	-	-	-	6,038	69.2(0.7)		5,466	75.5(0.6)	
중3	-	-	-	-	-	-	-	-	-	-	-	-	6,244	68.8(0.7)		5,760	75.7(0.6)	
고1	-	-	-	-	-	-	-	-	-	-	-	-	5,785	68.1(0.7)		5,861	74.6(0.6)	
고2	-	-	-	-	-	-	-	-	-	-	-	-	5,777	67.4(0.6)		5,744	72.4(0.6)	
고3	-	-	-	-	-	-	-	-	-	-	-	-	5,784	64.5(0.6)		5,456	68.0(0.7)	
학교급																		
중학교	-	-	-	-	-	-	-	-	-	-	-	-	17,858	69.6(0.5)		16,742	75.9(0.4)	
고등학교	-	-	-	-	-	-	-	-	-	-	-	-	17,346	66.7(0.4)		17,061	71.7(0.4)	

※최근 30일 동안 담배광고(잡지, 인터넷, 편의점, 슈퍼마켓)를 본 적이 있는 사람의 분율

(계속: 월간 담배광고 노출률)

(단위: %)

구 분	'11			'12			'13			'14			'15			'16		
	분석대상자수	분율(표준오차)		분석대상자수	분율(표준오차)		분석대상자수	분율(표준오차)		분석대상자수	분율(표준오차)		분석대상자수	분율(표준오차)		분석대상자수	분율(표준오차)	
남학생																		
지 역																		
서울	-	-	-	-	-	-	-	-	-	-	-	-	4,846	70.9(0.9)		4,804	76.4(0.6)	
부산	-	-	-	-	-	-	-	-	-	-	-	-	2,159	68.7(1.0)		1,957	75.4(1.1)	
대구	-	-	-	-	-	-	-	-	-	-	-	-	2,081	67.1(1.2)		1,806	73.4(0.9)	
인천	-	-	-	-	-	-	-	-	-	-	-	-	2,104	69.1(1.1)		1,971	76.8(0.9)	
광주	-	-	-	-	-	-	-	-	-	-	-	-	1,364	69.2(1.7)		1,310	72.7(1.5)	
대전	-	-	-	-	-	-	-	-	-	-	-	-	1,321	67.3(1.2)		1,360	71.7(1.2)	
울산	-	-	-	-	-	-	-	-	-	-	-	-	997	65.6(2.1)		1,080	76.5(1.4)	
세종	-	-	-	-	-	-	-	-	-	-	-	-	495	69.0(1.8)		518	72.9(1.2)	
경기	-	-	-	-	-	-	-	-	-	-	-	-	7,232	68.1(0.7)		7,076	72.9(0.6)	
강원	-	-	-	-	-	-	-	-	-	-	-	-	1,266	65.1(2.3)		1,227	72.7(1.4)	
충북	-	-	-	-	-	-	-	-	-	-	-	-	1,229	66.5(1.7)		1,196	72.8(1.2)	
충남	-	-	-	-	-	-	-	-	-	-	-	-	1,798	66.6(1.3)		1,653	70.4(1.2)	
전북	-	-	-	-	-	-	-	-	-	-	-	-	1,584	66.6(1.1)		1,746	71.0(1.4)	
전남	-	-	-	-	-	-	-	-	-	-	-	-	1,542	67.7(1.5)		1,427	72.8(1.3)	
경북	-	-	-	-	-	-	-	-	-	-	-	-	1,871	63.8(1.4)		1,689	71.4(1.8)	
경남	-	-	-	-	-	-	-	-	-	-	-	-	2,451	67.4(1.1)		2,167	72.1(1.3)	
제주	-	-	-	-	-	-	-	-	-	-	-	-	864	69.6(2.2)		816	74.1(1.5)	
여학생																		
전 체	-	-	-	-	-	-	-	-	-	-	-	-	32,839	67.7(0.3)		31,725	74.2(0.3)	
학 년																		
중1	-	-	-	-	-	-	-	-	-	-	-	-	5,210	70.5(0.8)		4,967	78.9(0.7)	
중2	-	-	-	-	-	-	-	-	-	-	-	-	5,404	71.2(0.7)		5,051	76.2(0.6)	
중3	-	-	-	-	-	-	-	-	-	-	-	-	5,827	69.9(0.7)		5,459	75.4(0.6)	
고1	-	-	-	-	-	-	-	-	-	-	-	-	5,337	67.5(0.6)		5,494	74.0(0.7)	
고2	-	-	-	-	-	-	-	-	-	-	-	-	5,336	67.1(0.7)		5,326	73.5(0.7)	
고3	-	-	-	-	-	-	-	-	-	-	-	-	5,725	61.2(0.8)		5,428	68.8(0.8)	
학교급																		
중학교	-	-	-	-	-	-	-	-	-	-	-	-	16,441	70.5(0.5)		15,477	76.8(0.4)	
고등학교	-	-	-	-	-	-	-	-	-	-	-	-	16,398	65.2(0.4)		16,248	72.1(0.5)	
지 역																		
서울	-	-	-	-	-	-	-	-	-	-	-	-	4,864	71.7(0.7)		4,763	79.4(0.7)	
부산	-	-	-	-	-	-	-	-	-	-	-	-	2,050	67.5(0.9)		2,022	73.5(1.5)	
대구	-	-	-	-	-	-	-	-	-	-	-	-	1,533	62.8(1.1)		1,486	70.7(1.3)	
인천	-	-	-	-	-	-	-	-	-	-	-	-	1,743	69.1(1.4)		1,753	79.0(1.2)	
광주	-	-	-	-	-	-	-	-	-	-	-	-	1,486	71.2(1.4)		1,366	76.4(1.3)	
대전	-	-	-	-	-	-	-	-	-	-	-	-	1,335	65.9(1.3)		1,322	74.1(1.1)	
울산	-	-	-	-	-	-	-	-	-	-	-	-	1,221	68.1(1.9)		1,034	71.9(1.1)	
세종	-	-	-	-	-	-	-	-	-	-	-	-	440	69.5(2.8)		494	72.0(1.7)	
경기	-	-	-	-	-	-	-	-	-	-	-	-	7,120	69.5(0.6)		6,914	74.2(0.6)	
강원	-	-	-	-	-	-	-	-	-	-	-	-	1,183	65.2(1.6)		997	71.9(1.6)	
충북	-	-	-	-	-	-	-	-	-	-	-	-	1,288	63.5(2.0)		1,257	73.0(1.8)	
충남	-	-	-	-	-	-	-	-	-	-	-	-	1,297	63.7(1.5)		1,337	68.4(1.8)	
전북	-	-	-	-	-	-	-	-	-	-	-	-	1,347	61.0(1.4)		1,314	68.1(1.5)	
전남	-	-	-	-	-	-	-	-	-	-	-	-	1,383	65.8(2.2)		1,393	70.5(1.6)	
경북	-	-	-	-	-	-	-	-	-	-	-	-	1,686	61.1(1.6)		1,646	69.5(1.5)	
경남	-	-	-	-	-	-	-	-	-	-	-	-	2,130	67.7(1.5)		1,965	75.4(1.3)	
제주	-	-	-	-	-	-	-	-	-	-	-	-	733	68.2(1.9)		662	71.3(2.2)	

제3부

흡
연

결과표21. 전자담배 평생 사용률

(단위: %)

구 분	'11		'12		'13		'14		'15		'16	
	분석대상자수	분율(표준오차)	분석대상자수	분율(표준오차)	분석대상자수	분율(표준오차)	분석대상자수	분율(표준오차)	분석대상자수	분율(표준오차)	분석대상자수	분율(표준오차)
전체												
전 체	75,643	9.4(0.3)	74,186	8.8(0.3)	72,435	7.5(0.2)	72,060	9.1(0.3)	68,043	10.1(0.3)	65,528	8.6(0.3)
학 년												
중1	12,728	4.2(0.2)	12,362	2.6(0.2)	12,199	2.0(0.2)	11,661	1.7(0.1)	10,786	1.8(0.1)	10,483	1.5(0.1)
중2	12,903	6.9(0.3)	12,384	5.0(0.3)	12,113	3.9(0.2)	12,275	4.0(0.3)	11,442	5.7(0.3)	10,517	3.6(0.2)
중3	12,843	9.0(0.4)	12,551	8.6(0.4)	12,218	6.2(0.4)	12,220	7.9(0.4)	12,071	8.6(0.4)	11,219	7.4(0.3)
고1	12,569	12.8(0.6)	12,451	11.4(0.5)	12,028	9.7(0.4)	11,824	11.1(0.5)	11,122	12.3(0.6)	11,355	10.4(0.5)
고2	12,508	11.6(0.6)	12,315	13.1(0.6)	11,865	11.4(0.6)	12,152	13.7(0.6)	11,113	14.6(0.7)	11,070	12.3(0.5)
고3	12,092	11.3(0.5)	12,123	11.5(0.6)	12,012	11.3(0.5)	11,928	15.0(0.6)	11,509	15.0(0.6)	10,884	13.7(0.6)
학교급												
중학교	38,474	6.8(0.3)	37,297	5.5(0.2)	36,530	4.0(0.2)	36,156	4.6(0.2)	34,299	5.7(0.2)	32,219	4.3(0.2)
고등학교	37,169	11.9(0.4)	36,889	12.0(0.5)	35,905	10.8(0.4)	35,904	13.3(0.5)	33,744	14.0(0.5)	33,309	12.1(0.4)
지 역												
서울	11,355	8.4(0.6)	11,373	8.1(0.6)	11,165	6.3(0.5)	10,997	9.2(0.7)	9,710	8.9(0.7)	9,567	8.0(0.6)
부산	5,157	11.8(1.0)	4,939	10.1(0.9)	4,649	8.9(1.0)	4,436	10.6(0.9)	4,209	9.4(1.0)	3,979	8.7(1.1)
대구	4,439	7.9(0.8)	4,312	5.9(0.6)	4,151	4.8(0.6)	3,952	7.0(1.0)	3,614	8.6(1.1)	3,292	6.5(0.8)
인천	4,516	6.2(0.6)	4,302	6.5(0.9)	4,140	6.4(1.0)	4,120	8.6(1.2)	3,847	10.0(1.2)	3,724	7.4(0.9)
광주	3,309	11.0(1.1)	3,149	10.2(1.3)	3,002	10.1(1.7)	3,072	10.3(1.9)	2,850	12.4(1.7)	2,676	9.1(1.4)
대전	3,003	7.2(0.7)	2,975	6.9(0.9)	2,947	7.2(0.9)	2,966	8.5(1.1)	2,656	9.1(1.6)	2,682	8.4(1.2)
울산	2,913	12.3(1.0)	2,518	11.2(1.6)	2,486	10.3(1.4)	2,449	9.2(1.2)	2,218	12.4(2.3)	2,114	8.2(1.1)
세종	-	-	-	-	-	-	-	-	935	10.6(1.4)	1,012	8.8(1.0)
경기	14,427	9.4(0.5)	15,658	9.2(0.5)	15,319	7.8(0.5)	15,158	9.3(0.5)	14,352	10.4(0.5)	13,990	8.9(0.5)
강원	2,722	8.5(1.4)	2,486	9.3(1.3)	2,457	7.1(1.2)	2,669	8.2(1.6)	2,449	9.4(1.8)	2,224	8.3(1.3)
충북	2,973	16.3(2.1)	2,753	13.5(2.3)	2,725	11.2(2.4)	2,736	14.4(1.9)	2,517	13.4(1.9)	2,453	10.8(1.6)
충남	3,457	9.4(1.3)	3,264	9.2(1.4)	3,112	8.4(1.2)	3,216	8.1(1.1)	3,095	10.9(1.3)	2,990	8.8(1.2)
전북	3,382	11.2(1.5)	3,133	11.0(2.0)	3,183	8.0(1.1)	3,012	8.5(1.5)	2,931	10.6(1.2)	3,060	9.0(1.2)
전남	3,434	8.4(1.8)	2,906	6.7(0.8)	2,871	5.9(1.0)	3,111	7.8(0.7)	2,925	10.0(1.7)	2,820	9.4(1.2)
경북	4,028	6.6(0.8)	3,755	6.7(1.1)	3,924	6.5(0.8)	3,765	8.7(1.2)	3,557	11.0(1.8)	3,335	9.1(1.4)
경남	4,733	11.3(1.5)	4,920	10.4(0.9)	4,744	8.3(1.1)	4,737	8.5(1.0)	4,581	9.2(1.4)	4,132	9.1(1.1)
제주	1,795	7.4(1.0)	1,743	8.5(1.7)	1,560	6.0(0.9)	1,664	7.9(1.3)	1,597	10.8(1.5)	1,478	7.4(1.5)
남학생												
전 체	37,873	14.2(0.4)	38,221	13.5(0.4)	36,655	11.7(0.3)	36,470	14.5(0.4)	35,204	15.9(0.4)	33,803	13.4(0.3)
학 년												
중1	6,548	5.7(0.4)	6,364	3.3(0.3)	6,411	2.6(0.2)	6,078	2.5(0.2)	5,576	2.5(0.2)	5,516	2.1(0.2)
중2	6,413	10.0(0.5)	6,394	7.3(0.4)	6,261	5.4(0.4)	6,331	6.0(0.4)	6,038	8.6(0.5)	5,466	5.3(0.4)
중3	6,589	13.6(0.6)	6,525	12.9(0.5)	6,249	9.8(0.6)	6,154	12.3(0.6)	6,244	13.7(0.6)	5,760	11.4(0.5)
고1	6,386	19.9(0.8)	6,606	17.5(0.7)	6,098	15.4(0.6)	6,048	17.4(0.8)	5,785	19.8(0.7)	5,861	16.5(0.6)
고2	5,954	17.6(0.8)	6,221	20.5(0.9)	5,595	18.0(0.9)	6,009	22.1(0.8)	5,777	23.2(0.9)	5,744	19.3(0.7)
고3	5,983	17.5(0.8)	6,111	18.3(0.9)	6,041	17.9(0.8)	5,850	24.4(0.9)	5,784	23.7(0.8)	5,456	21.7(0.8)
학교급												
중학교	19,550	9.8(0.4)	19,283	7.9(0.3)	18,921	5.9(0.3)	18,563	7.1(0.3)	17,858	8.8(0.3)	16,742	6.5(0.2)
고등학교	18,323	18.4(0.6)	18,938	18.8(0.6)	17,734	17.1(0.6)	17,907	21.3(0.6)	17,346	22.3(0.6)	17,061	19.1(0.5)

※평생 동안 전자담배를 사용한 경험이 있는 사람의 분율

(계속: 전자담배 평생 사용률)

(단위: %)

구 분	'11		'12		'13		'14		'15		'16	
	분석대상자수	분율(표준오차)	분석대상자수	분율(표준오차)	분석대상자수	분율(표준오차)	분석대상자수	분율(표준오차)	분석대상자수	분율(표준오차)	분석대상자수	분율(표준오차)
남학생												
지 역												
서울	5,428	13.0(0.7)	5,266	12.3(0.7)	5,604	9.3(0.7)	5,537	14.4(0.8)	4,846	13.7(1.0)	4,804	11.8(0.8)
부산	2,781	17.9(1.3)	2,807	15.4(1.0)	2,412	13.7(1.4)	2,300	15.7(1.3)	2,159	14.1(1.0)	1,957	13.8(1.2)
대구	2,391	12.3(1.0)	2,624	9.0(0.9)	2,161	7.7(0.9)	2,063	11.4(1.6)	2,081	14.6(1.4)	1,806	10.8(1.1)
인천	2,183	9.6(0.8)	2,237	10.0(1.5)	1,995	10.4(1.2)	2,091	14.1(1.9)	2,104	15.6(1.5)	1,971	11.8(1.2)
광주	1,714	17.2(1.3)	1,689	16.5(1.8)	1,589	16.4(1.9)	1,544	16.8(3.0)	1,364	19.2(2.0)	1,310	14.5(1.6)
대전	1,554	10.7(0.9)	1,694	9.6(1.2)	1,498	11.1(1.3)	1,454	13.7(1.6)	1,321	15.1(2.1)	1,360	13.4(1.3)
울산	1,453	17.3(1.2)	1,329	16.6(2.1)	1,314	15.0(1.8)	1,179	14.5(1.5)	997	19.2(2.6)	1,080	13.2(1.1)
세종	-	-	-	-	-	-	-	-	495	16.4(1.5)	518	14.6(1.6)
경기	7,226	13.9(0.7)	7,677	14.1(0.8)	7,463	12.1(0.7)	7,312	14.6(0.8)	7,232	15.9(0.7)	7,076	13.5(0.7)
강원	1,360	11.7(2.1)	1,235	12.1(2.0)	1,185	11.4(1.7)	1,463	14.2(1.9)	1,266	15.2(2.4)	1,227	13.1(2.0)
충북	1,396	24.2(2.5)	1,493	21.0(3.8)	1,373	18.1(3.3)	1,298	23.7(2.3)	1,229	21.7(2.2)	1,196	17.0(2.0)
충남	1,792	13.8(1.6)	1,680	14.2(2.0)	1,623	13.2(1.5)	1,648	12.9(1.6)	1,798	16.8(2.0)	1,653	13.7(1.8)
전북	1,638	17.9(2.1)	1,470	18.6(2.7)	1,664	13.1(1.3)	1,550	14.1(2.2)	1,584	15.9(1.5)	1,746	14.3(1.3)
전남	1,623	13.4(3.1)	1,436	9.8(1.0)	1,459	9.5(1.4)	1,608	12.6(0.9)	1,542	17.0(2.2)	1,427	14.7(1.5)
경북	2,010	10.1(1.3)	2,034	10.6(1.1)	2,096	10.3(0.9)	1,994	13.7(1.8)	1,871	18.9(2.4)	1,689	15.5(1.8)
경남	2,419	17.0(1.7)	2,570	16.3(1.5)	2,351	13.0(1.6)	2,414	14.0(1.3)	2,451	15.4(1.8)	2,167	14.6(1.3)
제주	905	10.8(1.4)	980	12.6(2.4)	868	7.8(1.0)	1,015	10.4(1.7)	864	17.6(1.4)	816	12.4(1.0)
여학생												
전 체												
	37,770	4.0(0.2)	35,965	3.6(0.1)	35,780	2.9(0.1)	35,590	3.3(0.1)	32,839	3.7(0.2)	31,725	3.3(0.2)
학 년												
중1	6,180	2.6(0.3)	5,998	2.0(0.2)	5,788	1.3(0.2)	5,583	0.9(0.1)	5,210	1.1(0.1)	4,967	0.7(0.1)
중2	6,490	3.5(0.3)	5,990	2.4(0.2)	5,852	2.3(0.2)	5,944	1.8(0.2)	5,404	2.6(0.2)	5,051	1.7(0.2)
중3	6,254	4.0(0.4)	6,026	3.9(0.3)	5,969	2.3(0.2)	6,066	3.0(0.3)	5,827	3.0(0.2)	5,459	3.0(0.3)
고1	6,183	4.8(0.4)	5,845	4.6(0.4)	5,930	3.4(0.3)	5,776	4.3(0.4)	5,337	4.1(0.4)	5,494	3.8(0.3)
고2	6,554	4.8(0.4)	6,094	4.8(0.4)	6,270	4.1(0.3)	6,143	4.5(0.3)	5,336	5.2(0.4)	5,326	4.7(0.4)
고3	6,109	4.3(0.3)	6,012	3.8(0.3)	5,971	3.9(0.3)	6,078	4.7(0.3)	5,725	5.7(0.6)	5,428	5.0(0.4)
학교급												
중학교	18,924	3.4(0.2)	18,014	2.8(0.2)	17,609	1.9(0.1)	17,593	1.9(0.1)	16,441	2.3(0.1)	15,477	1.9(0.1)
고등학교	18,846	4.6(0.3)	17,951	4.4(0.2)	18,171	3.8(0.2)	17,997	4.5(0.2)	16,398	5.0(0.3)	16,248	4.5(0.3)
지 역												
서울	5,927	3.3(0.3)	6,107	3.5(0.3)	5,561	3.0(0.3)	5,460	3.7(0.4)	4,864	3.8(0.4)	4,763	3.8(0.4)
부산	2,376	4.8(0.6)	2,132	4.0(0.6)	2,237	3.5(0.5)	2,136	4.8(0.5)	2,050	4.2(0.7)	2,022	3.1(0.7)
대구	2,048	2.8(0.4)	1,688	2.4(0.5)	1,990	1.5(0.3)	1,889	2.0(0.2)	1,533	1.8(0.4)	1,486	1.6(0.4)
인천	2,333	2.4(0.4)	2,065	2.7(0.4)	2,145	2.1(0.4)	2,029	2.6(0.7)	1,743	4.1(1.0)	1,753	2.6(0.5)
광주	1,595	4.3(0.4)	1,460	3.4(0.6)	1,413	3.4(0.6)	1,528	3.3(0.6)	1,486	5.0(1.0)	1,366	3.2(0.4)
대전	1,449	3.2(0.5)	1,281	4.0(0.7)	1,449	2.9(0.5)	1,512	2.8(0.7)	1,335	2.6(0.4)	1,322	2.9(0.5)
울산	1,460	6.4(0.8)	1,189	5.0(1.0)	1,172	4.9(0.9)	1,270	3.3(0.9)	1,221	4.7(1.5)	1,034	2.5(0.6)
세종	-	-	-	-	-	-	-	-	440	4.6(0.6)	494	2.9(0.6)
경기	7,201	4.5(0.4)	7,981	3.8(0.3)	7,856	3.1(0.3)	7,846	3.6(0.3)	7,120	4.4(0.5)	6,914	3.9(0.4)
강원	1,362	4.9(1.0)	1,251	6.1(1.1)	1,272	2.4(0.6)	1,206	1.6(0.4)	1,183	2.9(0.8)	997	2.9(0.9)
충북	1,577	7.5(1.1)	1,260	5.1(0.8)	1,352	3.7(0.6)	1,438	4.3(0.9)	1,288	4.5(1.0)	1,257	4.0(0.5)
충남	1,665	4.5(0.9)	1,584	3.6(1.0)	1,489	3.0(0.6)	1,568	3.0(0.6)	1,297	4.4(1.0)	1,337	3.3(0.7)
전북	1,744	4.0(0.8)	1,663	2.8(0.5)	1,519	2.4(0.6)	1,462	2.5(0.5)	1,347	4.8(0.9)	1,314	3.3(0.7)
전남	1,811	3.0(0.6)	1,470	3.3(0.7)	1,412	2.0(0.6)	1,503	2.6(0.4)	1,383	2.3(0.4)	1,393	3.5(0.9)
경북	2,018	2.5(0.4)	1,721	2.3(0.5)	1,828	2.1(0.4)	1,771	3.0(0.7)	1,686	2.0(0.5)	1,646	1.7(0.6)
경남	2,314	4.7(1.1)	2,350	3.7(0.6)	2,393	3.1(0.5)	2,323	2.4(0.4)	2,130	2.4(0.5)	1,965	3.0(0.6)
제주	890	3.7(0.5)	763	4.1(1.9)	692	4.0(1.3)	649	5.1(1.1)	733	3.4(0.9)	662	1.9(0.6)

결과표22. 전자담배 현재 사용률

(단위: %)

구 분	'11		'12		'13		'14		'15		'16	
	분석대상자수	분율(표준오차)	분석대상자수	분율(표준오차)	분석대상자수	분율(표준오차)	분석대상자수	분율(표준오차)	분석대상자수	분율(표준오차)	분석대상자수	분율(표준오차)
전체												
전 체	75,643	4.7(0.2)	74,186	3.7(0.1)	72,435	3.0(0.1)	72,060	5.0(0.2)	68,043	4.0(0.1)	65,528	2.5(0.1)
학 년												
중1	12,728	1.9(0.2)	12,362	1.0(0.1)	12,199	0.7(0.1)	11,661	0.6(0.1)	10,786	0.6(0.1)	10,483	0.4(0.1)
중2	12,903	3.2(0.2)	12,384	2.1(0.2)	12,113	1.6(0.2)	12,275	2.0(0.2)	11,442	2.1(0.2)	10,517	1.0(0.1)
중3	12,843	4.5(0.3)	12,551	4.0(0.2)	12,218	2.7(0.2)	12,220	4.2(0.3)	12,071	3.1(0.2)	11,219	1.9(0.2)
고1	12,569	6.7(0.4)	12,451	5.0(0.3)	12,028	3.9(0.3)	11,824	6.5(0.4)	11,122	4.6(0.3)	11,355	2.8(0.2)
고2	12,508	5.7(0.3)	12,315	5.5(0.3)	11,865	4.3(0.3)	12,152	7.6(0.5)	11,113	5.6(0.3)	11,070	3.6(0.3)
고3	12,092	5.8(0.4)	12,123	4.4(0.3)	12,012	4.5(0.3)	11,928	8.1(0.5)	11,509	6.9(0.4)	10,884	4.7(0.3)
학교급												
중학교	38,474	3.2(0.1)	37,297	2.4(0.1)	36,530	1.7(0.1)	36,156	2.3(0.1)	34,299	2.0(0.1)	32,219	1.1(0.1)
고등학교	37,169	6.1(0.3)	36,889	5.0(0.2)	35,905	4.2(0.2)	35,904	7.4(0.3)	33,744	5.7(0.3)	33,309	3.7(0.2)
지 역												
서울	11,355	4.1(0.3)	11,373	3.5(0.3)	11,165	2.5(0.2)	10,997	5.9(0.5)	9,710	4.0(0.4)	9,567	2.5(0.3)
부산	5,157	5.8(0.6)	4,939	4.6(0.6)	4,649	3.5(0.5)	4,436	5.6(0.6)	4,209	2.8(0.4)	3,979	2.4(0.4)
대구	4,439	3.9(0.5)	4,312	2.3(0.3)	4,151	1.8(0.4)	3,952	3.9(0.7)	3,614	3.0(0.5)	3,292	1.5(0.3)
인천	4,516	3.0(0.4)	4,302	2.9(0.6)	4,140	2.5(0.5)	4,120	4.4(0.6)	3,847	4.0(0.6)	3,724	2.0(0.4)
광주	3,309	5.7(0.7)	3,149	4.1(0.7)	3,002	3.8(0.9)	3,072	5.3(1.6)	2,850	4.8(0.8)	2,676	2.2(0.5)
대전	3,003	3.6(0.4)	2,975	3.3(0.6)	2,947	3.2(0.6)	2,966	4.7(0.9)	2,656	3.7(0.8)	2,682	2.5(0.4)
울산	2,913	6.3(0.7)	2,518	4.3(0.8)	2,486	4.5(0.7)	2,449	3.8(0.6)	2,218	4.7(1.3)	2,114	1.9(0.4)
세종	-	-	-	-	-	-	-	-	935	5.4(0.9)	1,012	2.3(0.4)
경기	14,427	4.9(0.3)	15,658	3.8(0.3)	15,319	3.1(0.3)	15,158	5.2(0.4)	14,352	4.5(0.3)	13,990	3.1(0.3)
강원	2,722	4.3(0.8)	2,486	4.5(0.8)	2,457	2.4(0.6)	2,669	4.3(1.0)	2,449	3.4(0.8)	2,224	2.4(0.5)
충북	2,973	8.6(1.1)	2,753	6.0(1.3)	2,725	5.5(1.6)	2,736	8.0(1.3)	2,517	5.0(0.8)	2,453	3.2(0.6)
충남	3,457	4.3(0.7)	3,264	4.1(0.8)	3,112	3.0(0.6)	3,216	3.9(0.8)	3,095	4.2(0.7)	2,990	2.2(0.5)
전북	3,382	6.2(1.0)	3,133	4.5(0.8)	3,183	3.0(0.5)	3,012	4.0(1.0)	2,931	4.1(0.5)	3,060	2.2(0.5)
전남	3,434	4.0(0.8)	2,906	2.5(0.5)	2,871	1.8(0.4)	3,111	3.2(0.4)	2,925	3.3(0.7)	2,820	2.6(0.5)
경북	4,028	2.9(0.4)	3,755	2.6(0.5)	3,924	2.7(0.4)	3,765	4.8(1.1)	3,557	3.6(0.9)	3,335	1.6(0.5)
경남	4,733	5.1(0.8)	4,920	4.0(0.5)	4,744	3.7(0.8)	4,737	4.0(0.7)	4,581	3.1(0.6)	4,132	2.7(0.5)
제주	1,795	3.1(0.6)	1,743	4.3(1.1)	1,560	2.3(0.5)	1,664	4.2(0.8)	1,597	4.0(0.7)	1,478	2.2(0.5)
남학생												
전 체	37,873	7.3(0.2)	38,221	5.8(0.2)	36,655	4.7(0.2)	36,470	8.1(0.3)	35,204	6.2(0.2)	33,803	3.8(0.2)
학 년												
중1	6,548	2.7(0.2)	6,364	1.2(0.2)	6,411	0.9(0.1)	6,078	0.9(0.1)	5,576	0.8(0.1)	5,516	0.6(0.1)
중2	6,413	4.7(0.3)	6,394	3.1(0.3)	6,261	2.1(0.3)	6,331	2.8(0.3)	6,038	3.0(0.3)	5,466	1.5(0.2)
중3	6,589	7.0(0.4)	6,525	6.0(0.4)	6,249	4.3(0.4)	6,154	6.8(0.5)	6,244	4.7(0.3)	5,760	2.7(0.3)
고1	6,386	10.8(0.6)	6,606	7.8(0.5)	6,098	6.3(0.4)	6,048	10.4(0.7)	5,785	7.3(0.4)	5,861	4.2(0.3)
고2	5,954	8.7(0.5)	6,221	8.9(0.6)	5,595	6.9(0.6)	6,009	12.8(0.7)	5,777	8.9(0.5)	5,744	5.4(0.4)
고3	5,983	9.4(0.6)	6,111	7.2(0.5)	6,041	7.4(0.5)	5,850	13.7(0.7)	5,784	11.1(0.7)	5,456	7.3(0.5)
학교급												
중학교	19,550	4.9(0.2)	19,283	3.5(0.2)	18,921	2.5(0.2)	18,563	3.6(0.2)	17,858	3.0(0.2)	16,742	1.6(0.1)
고등학교	18,323	9.7(0.4)	18,938	8.0(0.4)	17,734	6.9(0.4)	17,907	12.3(0.5)	17,346	9.1(0.4)	17,061	5.7(0.3)

※최근 30일 동안 전자담배를 사용한 사람의 분율

(계속: 전자담배 현재 사용률)

(단위: %)

구 분	'11		'12		'13		'14		'15		'16	
	분석대상자수	분율(표준오차)	분석대상자수	분율(표준오차)	분석대상자수	분율(표준오차)	분석대상자수	분율(표준오차)	분석대상자수	분율(표준오차)	분석대상자수	분율(표준오차)
남학생												
지 역												
서울	5,428	6.6(0.4)	5,266	5.3(0.5)	5,604	3.7(0.3)	5,537	9.3(0.7)	4,846	6.3(0.7)	4,804	3.7(0.4)
부산	2,781	9.1(0.9)	2,807	7.2(0.7)	2,412	5.7(0.8)	2,300	8.7(1.0)	2,159	4.1(0.5)	1,957	3.6(0.5)
대구	2,391	6.5(0.7)	2,624	3.6(0.5)	2,161	3.1(0.6)	2,063	6.6(1.2)	2,081	5.0(0.7)	1,806	2.5(0.5)
인천	2,183	4.7(0.5)	2,237	4.4(1.0)	1,995	3.8(0.8)	2,091	7.2(1.2)	2,104	6.4(0.8)	1,971	3.5(0.6)
광주	1,714	9.3(0.7)	1,689	6.6(1.0)	1,589	6.4(1.2)	1,544	9.2(2.7)	1,364	7.5(1.1)	1,310	3.2(0.7)
대전	1,554	5.4(0.6)	1,694	4.8(0.7)	1,498	5.1(1.0)	1,454	8.0(1.3)	1,321	6.1(1.2)	1,360	4.0(0.6)
울산	1,453	9.1(1.0)	1,329	6.4(1.2)	1,314	6.5(1.1)	1,179	6.0(0.8)	997	6.5(1.6)	1,080	3.0(0.5)
세종	-	-	-	-	-	-	-	-	495	8.5(1.2)	518	3.3(0.6)
경기	7,226	7.4(0.5)	7,677	6.2(0.5)	7,463	4.8(0.4)	7,312	8.5(0.6)	7,232	6.9(0.4)	7,076	4.5(0.4)
강원	1,360	6.0(1.3)	1,235	5.8(1.1)	1,185	3.9(1.1)	1,463	7.6(1.2)	1,266	5.6(1.5)	1,227	3.6(0.7)
충북	1,396	13.0(1.3)	1,493	9.3(2.0)	1,373	9.4(2.2)	1,298	13.6(1.7)	1,229	8.2(1.1)	1,196	5.2(0.8)
충남	1,792	6.6(1.0)	1,680	6.3(1.3)	1,623	5.0(1.0)	1,648	6.4(1.1)	1,798	5.9(1.0)	1,653	3.3(0.7)
전북	1,638	10.8(1.3)	1,470	7.7(1.0)	1,664	4.9(0.8)	1,550	7.1(1.6)	1,584	5.8(0.7)	1,746	3.3(0.7)
전남	1,623	6.5(1.3)	1,436	3.2(0.8)	1,459	3.3(0.8)	1,608	5.2(0.6)	1,542	5.6(1.0)	1,427	4.0(0.5)
경북	2,010	4.5(0.7)	2,034	4.1(0.6)	2,096	4.2(0.6)	1,994	7.7(1.6)	1,871	6.8(1.4)	1,689	2.8(0.8)
경남	2,419	8.2(0.9)	2,570	6.4(0.9)	2,351	5.9(1.3)	2,414	6.9(1.0)	2,451	5.2(0.9)	2,167	4.5(0.8)
제주	905	4.9(0.7)	980	6.3(1.7)	868	2.1(0.2)	1,015	5.7(0.8)	864	6.7(1.0)	816	3.6(0.6)
여학생												
전 체	37,770	1.7(0.1)	35,965	1.5(0.1)	35,780	1.1(0.1)	35,590	1.5(0.1)	32,839	1.5(0.1)	31,725	1.1(0.1)
학 년												
중1	6,180	1.1(0.2)	5,998	0.8(0.1)	5,788	0.5(0.1)	5,583	0.2(0.1)	5,210	0.4(0.1)	4,967	0.3(0.1)
중2	6,490	1.6(0.2)	5,990	1.1(0.1)	5,852	1.1(0.1)	5,944	1.0(0.1)	5,404	1.0(0.2)	5,051	0.4(0.1)
중3	6,254	1.8(0.2)	6,026	2.0(0.2)	5,969	0.9(0.1)	6,066	1.4(0.2)	5,827	1.4(0.2)	5,459	1.0(0.1)
고1	6,183	2.0(0.2)	5,845	2.0(0.3)	5,930	1.4(0.2)	5,776	2.3(0.3)	5,337	1.7(0.2)	5,494	1.3(0.2)
고2	6,554	2.2(0.2)	6,094	1.6(0.2)	6,270	1.5(0.2)	6,143	2.0(0.3)	5,336	1.9(0.2)	5,326	1.7(0.2)
고3	6,109	1.8(0.2)	6,012	1.2(0.2)	5,971	1.1(0.2)	6,078	1.9(0.2)	5,725	2.3(0.4)	5,428	1.8(0.2)
학교급												
중학교	18,924	1.5(0.1)	18,014	1.3(0.1)	17,609	0.8(0.1)	17,593	0.9(0.1)	16,441	1.0(0.1)	15,477	0.6(0.1)
고등학교	18,846	2.0(0.1)	17,951	1.6(0.1)	18,171	1.3(0.1)	17,997	2.1(0.2)	16,398	2.0(0.2)	16,248	1.6(0.2)
지 역												
서울	5,927	1.4(0.2)	6,107	1.5(0.2)	5,561	1.1(0.1)	5,460	2.2(0.3)	4,864	1.6(0.2)	4,763	1.3(0.2)
부산	2,376	2.0(0.3)	2,132	1.6(0.4)	2,237	1.0(0.2)	2,136	2.2(0.3)	2,050	1.4(0.4)	2,022	1.2(0.4)
대구	2,048	0.8(0.2)	1,688	0.9(0.2)	1,990	0.3(0.1)	1,889	1.0(0.2)	1,533	0.7(0.3)	1,486	0.5(0.2)
인천	2,333	1.0(0.2)	2,065	1.3(0.3)	2,145	1.1(0.3)	2,029	1.4(0.6)	1,743	1.4(0.4)	1,753	0.4(0.1)
광주	1,595	1.7(0.3)	1,460	1.4(0.4)	1,413	1.1(0.4)	1,528	1.1(0.3)	1,486	2.0(0.5)	1,366	1.1(0.3)
대전	1,449	1.6(0.4)	1,281	1.7(0.4)	1,449	1.1(0.3)	1,512	1.2(0.6)	1,335	1.1(0.4)	1,322	0.9(0.2)
울산	1,460	3.1(0.5)	1,189	1.9(0.4)	1,172	2.2(0.5)	1,270	1.3(0.6)	1,221	2.7(1.1)	1,034	0.7(0.3)
세종	-	-	-	-	-	-	-	-	440	2.3(0.2)	494	1.2(0.3)
경기	7,201	2.2(0.2)	7,981	1.3(0.2)	7,856	1.2(0.2)	7,846	1.7(0.2)	7,120	1.9(0.3)	6,914	1.6(0.2)
강원	1,362	2.5(0.6)	1,251	3.0(0.6)	1,272	0.8(0.3)	1,206	0.7(0.2)	1,183	1.0(0.4)	997	1.1(0.4)
충북	1,577	3.6(0.6)	1,260	2.3(0.7)	1,352	1.2(0.4)	1,438	1.9(0.6)	1,288	1.6(0.5)	1,257	1.1(0.4)
충남	1,665	1.8(0.4)	1,584	1.7(0.6)	1,489	0.7(0.3)	1,568	1.1(0.4)	1,297	2.4(0.7)	1,337	1.0(0.3)
전북	1,744	1.3(0.4)	1,663	1.1(0.2)	1,519	0.9(0.2)	1,462	0.8(0.2)	1,347	2.2(0.5)	1,314	1.0(0.4)
전남	1,811	1.3(0.3)	1,470	1.6(0.4)	1,412	0.2(0.1)	1,503	1.0(0.2)	1,383	0.8(0.3)	1,393	1.1(0.6)
경북	2,018	1.2(0.2)	1,721	0.9(0.3)	1,828	1.1(0.3)	1,771	1.5(0.6)	1,686	0.1(0.1)	1,646	0.3(0.2)
경남	2,314	1.6(0.4)	2,350	1.4(0.3)	2,393	1.2(0.2)	2,323	0.7(0.2)	2,130	0.8(0.3)	1,965	0.8(0.2)
제주	890	1.1(0.6)	763	2.2(1.4)	692	2.5(0.9)	649	2.6(0.9)	733	1.1(0.4)	662	0.5(0.2)

결과표23. 전자담배 경험시기 및 연령

(단위: %)

구 분	분석대상자수	평균연령(세)	초등학교 입학 전	초등1학년	초등2학년	초등3학년	초등4학년	초등5학년
		평균(표준오차)	분율(표준오차)	분율(표준오차)	분율(표준오차)	분율(표준오차)	분율(표준오차)	분율(표준오차)
전 체	5,234	14.0 (0.0)	3.0 (0.3)	1.5 (0.2)	1.1 (0.1)	0.7 (0.1)	0.6 (0.1)	0.8 (0.1)
남학생	4,276	14.1 (0.0)	2.5 (0.3)	1.0 (0.2)	0.9 (0.1)	0.7 (0.1)	0.4 (0.1)	0.7 (0.1)
여학생	958	13.7 (0.1)	5.4 (0.8)	3.7 (0.6)	2.0 (0.4)	1.2 (0.3)	1.3 (0.4)	1.6 (0.4)

※ 평생 전자담배 사용 경험이 있는 사람의 처음 전자담배를 사용한 나이

(계속: 전자담배 경험시기 및 연령)

(단위: %)

구 분	분석대상자수	초등6학년	중1학년	중2학년	중3학년	고1학년	고2학년	고3학년
		분율(표준오차)	분율(표준오차)	분율(표준오차)	분율(표준오차)	분율(표준오차)	분율(표준오차)	분율(표준오차)
전 체	5,234	2.3 (0.2)	10.5 (0.5)	21.3 (0.6)	25.1 (0.7)	20.9 (0.7)	9.5 (0.4)	2.5 (0.2)
남학생	4,276	2.1 (0.2)	11.0 (0.6)	22.0 (0.7)	26.1 (0.8)	21.0 (0.8)	9.2 (0.5)	2.4 (0.3)
여학생	958	3.1 (0.6)	8.6 (0.9)	18.1 (1.2)	20.6 (1.4)	20.5 (1.6)	11.0 (1.2)	3.0 (0.6)

결과표24. 전자담배 사용 이유

(단위: %)

구 분	분석 대상자수	담배보다 덜 해로울 것 같아서	금연하는데 도움될 것 같아서	실내에서도 피울 수 있어서	쉽게 구할 수 있어서	맛이 더 좋아서	향이 좋아서	담배냄새가 나지 않아서	호기심으로	기타
		분율(표준오차)	분율(표준오차)	분율(표준오차)	분율(표준오차)	분율(표준오차)	분율(표준오차)	분율(표준오차)	분율(표준오차)	분율(표준오차)
전체										
전 체	5,404	21.1 (0.6)	10.7 (0.5)	9.3 (0.5)	1.4 (0.2)	10.8 (0.4)	10.4 (0.4)	7.6 (0.4)	22.1 (0.6)	6.7 (0.3)
학교급										
중학교	1,364	23.4 (1.1)	5.0 (0.6)	4.8 (0.5)	1.5 (0.3)	12.2 (1.0)	10.5 (0.8)	6.0 (0.6)	26.0 (1.2)	10.7 (0.9)
고등학교	4,040	20.4 (0.7)	12.4 (0.6)	10.6 (0.6)	1.3 (0.2)	10.4 (0.5)	10.4 (0.5)	8.0 (0.4)	20.9 (0.7)	5.6 (0.3)
남학생										
전 체	4,380	22.0 (0.7)	10.9 (0.5)	9.1 (0.5)	1.4 (0.2)	10.5 (0.5)	10.8 (0.4)	7.0 (0.4)	22.2 (0.7)	6.0 (0.3)
학교급										
중학교	1,082	25.3 (1.3)	4.9 (0.7)	4.7 (0.6)	1.4 (0.4)	12.3 (1.1)	10.9 (1.0)	6.0 (0.7)	26.2 (1.3)	8.3 (0.9)
고등학교	3,298	21.1 (0.8)	12.5 (0.6)	10.4 (0.6)	1.4 (0.2)	10.0 (0.5)	10.8 (0.5)	7.3 (0.4)	21.1 (0.8)	5.3 (0.4)
여학생										
전 체	1,024	16.7 (1.2)	10.1 (1.0)	10.2 (1.1)	1.3 (0.4)	11.8 (0.9)	8.7 (0.8)	9.9 (1.1)	21.2 (1.4)	10.1 (1.0)
학교급										
중학교	282	15.8 (2.0)	5.6 (1.6)	5.1 (1.2)	1.6 (0.7)	11.8 (1.8)	9.2 (1.6)	5.9 (1.3)	25.2 (2.6)	19.8 (2.6)
고등학교	742	17.0 (1.4)	11.7 (1.2)	12.0 (1.4)	1.1 (0.4)	11.8 (1.1)	8.5 (1.0)	11.3 (1.4)	19.9 (1.5)	6.7 (1.0)

※ 평생 전자담배 사용 경험 이 있는 사람의 처음 전자담배를 사용하게 된 주된 이유

결과표25. 전자담배 니코틴용액 구매방법

(단위: %)

구 분	분석대상자수	친구, 선배에게 얻었다	전자담배 가게에서 구매하였다	인터넷에서 구매하였다	기타	니코틴이 없는 용액만 구매하였다
		분율(표준오차)	분율(표준오차)	분율(표준오차)	분율(표준오차)	분율(표준오차)
전체						
전 체	1,556	31.8 (1.3)	25.1 (1.2)	12.4 (0.9)	11.7 (0.8)	18.9 (1.1)
학교급						
중학교	350	33.3 (2.6)	12.4 (1.8)	14.2 (2.2)	16.9 (2.3)	23.3 (2.3)
고등학교	1,206	31.5 (1.6)	28.3 (1.4)	12.0 (1.0)	10.4 (0.9)	17.8 (1.2)
남학생						
전 체	1,229	31.6 (1.5)	26.6 (1.4)	13.3 (1.0)	11.4 (0.9)	17.2 (1.2)
학교급						
중학교	267	33.2 (3.2)	12.4 (2.0)	15.9 (2.7)	16.8 (2.7)	21.7 (2.7)
고등학교	962	31.2 (1.7)	29.9 (1.6)	12.6 (1.1)	10.1 (0.9)	16.1 (1.4)
여학생						
전 체	109	32.7 (2.6)	19.7 (2.1)	9.2 (1.6)	13.0 (1.8)	25.4 (2.4)
학교급						
중학교	83	33.6 (5.0)	12.1 (3.5)	8.7 (2.9)	17.2 (4.3)	28.4 (4.9)
고등학교	244	32.4 (3.0)	22.0 (2.6)	9.4 (1.8)	11.8 (2.0)	24.5 (2.8)

※현재 전자담배 사용자의 전자담배 니코틴용액을 구매하는 방법

결과표26. 평생 음주 경험률

(단위: %)

구 분	'05		'06		'07		'08		'09		'10	
	분석대상자수	분율(표준오차)	분석대상자수	분율(표준오차)	분석대상자수	분율(표준오차)	분석대상자수	분율(표준오차)	분석대상자수	분율(표준오차)	분석대상자수	분율(표준오차)
전체												
전 체	58,218	54.1(0.4)	71,403	59.7(0.4)	74,698	58.6(0.3)	75,238	58.0(0.3)	75,066	56.1(0.4)	73,238	54.8(0.4)
학 년												
중1	12,166	34.6(0.5)	12,876	38.8(0.6)	13,035	38.4(0.6)	13,037	37.3(0.6)	12,714	36.3(0.7)	12,468	35.8(0.6)
중2	11,997	43.3(0.7)	12,383	46.2(0.6)	12,849	44.8(0.6)	13,056	46.9(0.6)	12,868	44.0(0.5)	12,499	41.5(0.6)
중3	11,383	52.2(0.6)	12,160	53.2(0.8)	12,936	53.7(0.6)	12,850	52.9(0.6)	12,827	51.0(0.5)	12,603	49.7(0.6)
고1	11,466	68.6(0.6)	11,624	68.1(0.7)	12,809	65.6(0.6)	12,720	64.9(0.6)	12,477	62.3(0.7)	12,021	60.3(0.7)
고2	11,206	78.4(0.6)	11,450	77.6(0.6)	11,596	75.0(0.6)	12,375	72.5(0.6)	12,427	69.9(0.7)	12,124	68.8(0.7)
고3	-	-	10,910	81.4(0.7)	11,473	79.9(0.6)	11,200	76.5(0.6)	11,753	73.8(0.6)	11,523	72.6(0.6)
학교급												
중학교	35,546	43.0(0.4)	37,419	46.0(0.5)	38,820	45.7(0.4)	38,943	45.7(0.4)	38,409	43.8(0.4)	37,570	42.4(0.4)
고등학교	22,672	73.4(0.4)	33,984	75.6(0.4)	35,878	73.2(0.4)	36,295	71.0(0.4)	36,657	68.6(0.5)	35,668	67.2(0.5)
지 역												
서울	6,603	55.3(0.6)	7,855	58.7(0.8)	8,402	58.3(0.8)	8,077	57.3(0.7)	8,207	56.2(0.8)	7,848	54.2(0.8)
부산	4,295	52.6(1.0)	5,195	57.9(1.0)	5,530	56.5(1.0)	5,501	58.4(0.7)	5,468	53.7(1.1)	5,303	53.6(1.2)
대구	4,109	52.0(1.1)	4,953	60.2(1.1)	5,163	58.1(0.9)	5,053	57.9(1.1)	5,063	54.0(1.4)	5,030	52.3(1.2)
인천	4,047	52.1(1.2)	4,879	58.9(1.2)	5,122	58.8(1.0)	5,240	57.7(1.0)	5,126	55.8(0.9)	5,008	52.7(1.2)
광주	3,076	54.3(1.0)	3,846	60.5(1.3)	4,076	59.1(1.0)	4,011	55.6(0.9)	4,110	54.1(1.3)	4,024	50.7(1.6)
대전	2,958	52.4(1.8)	3,798	58.2(1.7)	3,870	57.5(1.3)	4,011	58.4(1.0)	3,948	57.9(1.1)	3,874	55.2(1.1)
울산	2,691	55.5(0.9)	3,561	62.3(1.2)	3,723	60.6(0.8)	3,665	60.0(1.1)	3,635	58.5(1.3)	3,478	58.3(1.1)
세종	-	-	-	-	-	-	-	-	-	-	-	-
경기	6,858	56.1(1.1)	8,290	60.3(1.1)	8,761	60.3(1.0)	9,332	58.5(0.8)	9,430	56.4(1.0)	9,044	54.7(1.1)
강원	2,635	58.2(1.4)	3,402	61.9(1.6)	3,352	56.5(1.8)	3,520	60.2(2.4)	3,553	58.6(2.1)	3,447	59.6(1.8)
충북	2,785	52.7(1.8)	3,424	59.1(1.2)	3,601	59.2(1.5)	3,657	59.6(1.7)	3,636	58.3(1.3)	3,500	58.9(1.6)
충남	2,868	55.1(1.9)	3,624	62.6(1.5)	3,740	60.1(1.9)	3,910	60.4(2.4)	3,852	57.3(2.2)	3,869	56.7(1.9)
전북	2,857	52.7(1.9)	3,336	59.9(1.8)	3,548	57.9(2.1)	3,757	57.4(1.4)	3,799	57.1(1.4)	3,778	57.1(1.7)
전남	2,929	51.4(1.4)	3,564	55.7(2.0)	3,661	56.9(1.7)	3,581	57.2(1.8)	3,381	55.5(2.3)	3,381	57.6(2.2)
경북	3,523	54.7(1.7)	4,266	62.5(1.5)	4,497	60.2(1.5)	4,589	56.8(1.5)	4,589	56.6(1.6)	4,515	54.1(1.6)
경남	3,947	51.1(1.6)	4,848	60.3(1.5)	5,014	57.9(1.6)	4,849	57.5(1.7)	4,933	55.6(1.2)	4,810	55.9(1.6)
제주	2,037	45.0(1.4)	2,562	54.4(1.3)	2,638	47.6(1.3)	2,485	52.0(1.3)	2,336	50.2(1.4)	2,329	47.0(1.3)
남학생												
전 체	29,870	53.0(0.6)	37,204	59.9(0.5)	39,466	59.6(0.5)	39,278	59.6(0.5)	39,612	57.8(0.5)	38,391	57.1(0.5)
학 년												
중1	6,280	34.5(0.7)	6,916	41.0(0.8)	7,102	40.5(0.7)	6,893	39.9(0.9)	6,933	38.6(0.9)	6,519	38.6(0.9)
중2	6,118	41.7(0.9)	6,405	46.5(0.7)	6,810	44.4(0.8)	6,938	48.6(0.7)	6,965	45.2(0.8)	6,620	43.3(0.7)
중3	5,835	51.0(0.8)	6,299	53.0(1.0)	6,709	54.5(0.8)	6,900	54.2(0.7)	7,035	53.2(0.7)	6,817	51.9(0.7)
고1	5,896	66.7(0.7)	6,039	66.9(1.0)	6,602	67.8(0.8)	6,674	66.4(0.7)	6,890	64.3(0.9)	6,229	62.6(0.9)
고2	5,741	77.4(0.8)	6,005	77.8(0.7)	6,199	75.8(0.7)	6,067	73.7(0.8)	6,104	71.5(0.9)	6,273	70.9(1.0)
고3	-	-	5,540	81.9(0.7)	6,044	80.7(0.8)	5,806	78.6(0.7)	5,685	74.8(0.8)	5,933	74.7(0.8)
학교급												
중학교	18,233	42.0(0.5)	19,620	46.8(0.5)	20,621	46.5(0.5)	20,731	47.6(0.5)	20,933	45.8(0.5)	19,956	44.7(0.5)
고등학교	11,637	71.9(0.5)	17,584	75.4(0.5)	18,845	74.5(0.5)	18,547	72.6(0.5)	18,679	70.1(0.6)	18,435	69.3(0.6)

※평생 동안 1잔 이상 술을 마셔본 적이 있는 사람의 분율

(계속: 평생 음주 경험률)

(단위: %)

구 분	'11		'12		'13		'14		'15		'16	
	분석대상자수	분율(표준오차)	분석대상자수	분율(표준오차)	분석대상자수	분율(표준오차)	분석대상자수	분율(표준오차)	분석대상자수	분율(표준오차)	분석대상자수	분율(표준오차)
전체												
전 체	75,643	51.0(0.3)	74,186	47.0(0.4)	72,435	43.5(0.4)	72,060	43.0(0.4)	68,043	40.8(0.4)	65,528	38.8(0.4)
학 년												
중1	12,728	29.0(0.6)	12,362	25.1(0.5)	12,199	23.4(0.5)	11,661	22.9(0.5)	10,786	20.6(0.5)	10,483	19.2(0.5)
중2	12,903	36.9(0.5)	12,384	32.1(0.5)	12,113	29.7(0.5)	12,275	27.7(0.6)	11,442	25.5(0.5)	10,517	23.0(0.5)
중3	12,843	44.7(0.6)	12,551	40.2(0.6)	12,218	36.2(0.6)	12,220	36.0(0.6)	12,071	31.2(0.6)	11,219	29.7(0.6)
고1	12,569	57.2(0.6)	12,451	51.7(0.6)	12,028	47.0(0.6)	11,824	46.0(0.6)	11,122	42.5(0.7)	11,355	40.6(0.7)
고2	12,508	67.1(0.6)	12,315	62.0(0.7)	11,865	58.7(0.7)	12,152	56.1(0.7)	11,113	56.8(0.7)	11,070	51.8(0.7)
고3	12,092	70.2(0.7)	12,123	68.9(0.6)	12,012	63.7(0.7)	11,928	65.5(0.7)	11,509	61.6(0.7)	10,884	60.4(0.7)
학교급												
중학교	38,474	37.0(0.3)	37,297	32.6(0.4)	36,530	29.8(0.4)	36,156	29.1(0.4)	34,299	26.2(0.4)	32,219	24.2(0.4)
고등학교	37,169	64.7(0.5)	36,889	60.8(0.5)	35,905	56.5(0.5)	35,904	55.9(0.5)	33,744	53.7(0.5)	33,309	50.9(0.5)
지 역												
서울	11,355	49.4(0.8)	11,373	44.8(0.9)	11,165	41.9(0.9)	10,997	41.8(0.9)	9,710	37.8(0.9)	9,567	36.9(0.8)
부산	5,157	50.0(1.0)	4,939	47.0(1.2)	4,649	44.3(1.1)	4,436	44.1(1.2)	4,209	40.9(1.1)	3,979	37.6(1.4)
대구	4,439	48.4(1.0)	4,312	45.1(1.0)	4,151	40.1(1.3)	3,952	39.3(1.4)	3,614	37.9(1.3)	3,292	34.6(1.4)
인천	4,516	49.0(1.5)	4,302	45.6(1.6)	4,140	42.2(1.5)	4,120	42.2(1.5)	3,847	39.7(1.3)	3,724	36.0(1.6)
광주	3,309	46.9(1.3)	3,149	44.4(1.3)	3,002	41.6(1.7)	3,072	42.3(1.6)	2,850	40.9(1.8)	2,676	39.7(1.9)
대전	3,003	51.8(1.6)	2,975	47.9(1.3)	2,947	43.0(1.8)	2,966	43.6(1.9)	2,656	40.2(2.2)	2,682	36.3(1.9)
울산	2,913	50.5(1.5)	2,518	46.7(1.8)	2,486	46.2(1.9)	2,449	43.5(2.4)	2,218	41.1(1.8)	2,114	37.8(1.7)
세종	-	-	-	-	-	-	-	-	935	37.8(2.0)	1,012	38.5(1.7)
경기	14,427	52.1(0.8)	15,658	47.3(0.7)	15,319	43.2(0.7)	15,158	41.6(0.7)	14,352	41.3(0.8)	13,990	39.0(0.8)
강원	2,722	53.3(2.0)	2,486	52.2(2.0)	2,457	43.4(3.2)	2,669	39.6(2.8)	2,449	37.9(2.3)	2,224	39.7(1.7)
충북	2,973	53.0(1.6)	2,753	49.8(2.4)	2,725	44.4(1.8)	2,736	47.3(1.9)	2,517	45.7(2.3)	2,453	43.8(2.2)
충남	3,457	53.5(2.4)	3,264	49.6(1.9)	3,112	50.0(2.4)	3,216	47.4(2.2)	3,095	44.6(2.0)	2,990	42.7(2.2)
전북	3,382	49.6(1.5)	3,133	50.2(2.0)	3,183	44.6(2.3)	3,012	46.3(2.3)	2,931	45.3(2.2)	3,060	43.5(2.0)
전남	3,434	51.0(1.6)	2,906	48.7(2.5)	2,871	44.6(3.2)	3,111	45.8(1.6)	2,925	42.1(2.3)	2,820	38.4(2.0)
경북	4,028	55.4(2.0)	3,755	46.6(2.3)	3,924	46.1(1.9)	3,765	47.1(1.8)	3,557	42.7(1.8)	3,335	41.6(2.1)
경남	4,733	53.5(1.4)	4,920	48.7(1.2)	4,744	45.3(1.6)	4,737	45.0(1.7)	4,581	43.6(2.1)	4,132	42.2(1.9)
제주	1,795	44.0(3.4)	1,743	42.0(2.9)	1,560	36.8(2.8)	1,664	32.7(3.5)	1,597	31.6(2.1)	1,478	29.6(2.8)
남학생												
전 체	37,873	53.8(0.5)	38,221	51.0(0.5)	36,655	48.0(0.5)	36,470	48.4(0.5)	35,204	46.3(0.5)	33,803	43.5(0.5)
학 년												
중1	6,548	30.7(0.7)	6,364	27.3(0.7)	6,411	25.7(0.7)	6,078	26.2(0.7)	5,576	24.5(0.7)	5,516	22.8(0.7)
중2	6,413	38.9(0.7)	6,394	34.2(0.7)	6,261	33.0(0.6)	6,331	32.3(0.8)	6,038	28.7(0.7)	5,466	27.0(0.8)
중3	6,589	46.5(0.7)	6,525	44.7(0.8)	6,249	41.0(0.8)	6,154	41.3(0.7)	6,244	36.6(0.7)	5,760	34.4(0.7)
고1	6,386	60.7(0.7)	6,606	56.4(0.8)	6,098	53.0(0.7)	6,048	51.4(0.8)	5,785	49.5(0.9)	5,861	46.8(0.8)
고2	5,954	70.6(0.8)	6,221	66.8(0.9)	5,595	64.2(0.9)	6,009	63.8(0.8)	5,777	63.2(0.8)	5,744	56.4(1.0)
고3	5,983	73.4(0.9)	6,111	73.5(0.7)	6,041	68.8(0.8)	5,850	71.7(0.9)	5,784	68.0(0.9)	5,456	65.2(0.9)
학교급												
중학교	19,550	38.8(0.4)	19,283	35.6(0.5)	18,921	33.3(0.5)	18,563	33.5(0.5)	17,858	30.4(0.5)	16,742	28.3(0.5)
고등학교	18,323	68.2(0.5)	18,938	65.5(0.6)	17,734	62.0(0.6)	17,907	62.3(0.6)	17,346	60.3(0.6)	17,061	56.1(0.6)

(계속: 평생 음주 경험률)

(단위: %)

구 분	'05			'06			'07			'08			'09			'10		
	분석대상자수		분율(표준오차)	분석대상자수		분율(표준오차)	분석대상자수		분율(표준오차)	분석대상자수		분율(표준오차)	분석대상자수		분율(표준오차)	분석대상자수		분율(표준오차)
남학생																		
지 역																		
서울	3,400	54.2(1.2)		4,008	59.4(1.2)		4,403	59.9(1.2)		4,122	59.7(1.2)		4,224	58.3(1.4)		4,018	56.1(1.1)	
부산	2,217	50.6(1.9)		2,895	57.4(1.7)		2,903	55.7(1.8)		2,793	59.5(1.4)		2,748	55.2(1.8)		2,804	56.2(2.0)	
대구	2,129	51.5(1.9)		2,647	60.6(1.7)		2,626	60.0(1.5)		2,618	60.2(1.9)		2,682	56.0(2.0)		2,650	53.5(2.1)	
인천	2,100	51.6(2.4)		2,481	60.7(2.4)		2,576	59.5(2.2)		2,830	58.7(1.8)		2,792	57.9(1.7)		2,566	54.9(2.2)	
광주	1,612	54.7(2.0)		2,095	61.3(1.6)		2,193	61.2(2.1)		2,183	57.9(2.3)		2,253	57.1(2.3)		2,149	53.6(2.7)	
대전	1,649	48.9(2.5)		2,221	58.1(2.1)		2,262	58.1(1.8)		2,088	59.6(1.8)		2,230	59.0(2.0)		2,110	55.8(2.0)	
울산	1,379	55.1(2.0)		1,786	63.4(2.4)		1,949	61.1(1.8)		1,994	60.3(1.4)		2,098	59.9(1.5)		2,170	59.4(1.4)	
세종	-	-	-	-	-	-	-	-	-	-	-	-	-	-	-	-	-	-
경기	3,405	54.6(1.3)		4,080	60.3(1.4)		4,572	60.8(1.3)		4,928	60.8(0.9)		5,071	57.9(1.1)		4,825	57.2(1.2)	
강원	1,318	57.2(3.0)		1,726	62.4(3.7)		1,708	56.8(4.5)		1,927	63.3(2.9)		1,885	61.1(2.9)		1,771	63.4(2.4)	
충북	1,501	53.4(2.6)		1,788	59.2(2.3)		1,965	62.1(2.3)		2,006	60.3(2.8)		2,008	60.4(1.7)		1,861	60.2(2.2)	
충남	1,511	54.7(2.9)		1,827	62.5(2.7)		1,960	62.1(2.5)		1,981	62.0(3.2)		1,963	60.6(3.0)		1,975	61.0(2.9)	
전북	1,447	50.2(2.4)		1,727	59.2(2.9)		1,907	59.2(2.4)		1,997	58.6(2.2)		1,983	57.9(1.9)		2,005	59.9(2.4)	
전남	1,383	51.9(2.0)		1,764	56.2(2.8)		1,856	57.7(2.3)		1,810	59.5(2.9)		1,734	57.6(2.8)		1,752	61.1(2.8)	
경북	1,848	53.7(2.9)		2,301	61.8(2.7)		2,616	60.3(2.2)		2,272	56.8(2.0)		2,182	57.5(2.4)		2,136	56.7(2.2)	
경남	1,909	49.6(2.9)		2,538	60.3(2.0)		2,688	60.1(2.6)		2,352	56.7(3.1)		2,426	55.9(2.1)		2,318	57.5(2.9)	
제주	1,062	45.5(2.7)		1,320	55.5(2.1)		1,282	46.8(2.6)		1,377	54.2(2.0)		1,333	52.9(2.1)		1,281	49.8(1.5)	
여학생																		
전 체																		
	28,348	55.4(0.7)		34,199	59.3(0.6)		35,232	57.5(0.6)		35,960	56.1(0.5)		35,454	54.1(0.6)		34,847	52.2(0.6)	
학 년																		
중1	5,886	34.8(0.9)		5,960	36.3(0.9)		5,933	36.0(0.9)		6,144	34.4(0.8)		5,781	33.8(0.8)		5,949	32.9(0.8)	
중2	5,879	45.0(0.9)		5,978	45.8(0.9)		6,039	45.2(0.9)		6,118	45.1(0.8)		5,903	42.6(0.7)		5,879	39.5(0.9)	
중3	5,548	53.5(1.1)		5,861	53.5(0.8)		6,227	52.7(0.9)		5,950	51.5(0.9)		5,792	48.5(0.7)		5,786	47.1(0.9)	
고1	5,570	70.7(0.9)		5,585	69.5(1.0)		6,207	63.2(0.9)		6,046	63.2(1.0)		5,587	60.0(1.2)		5,792	57.8(1.2)	
고2	5,465	79.5(0.9)		5,445	77.4(1.0)		5,397	74.1(0.9)		6,308	71.3(0.8)		6,323	68.1(0.9)		5,851	66.4(1.0)	
고3	-	-	-	5,370	80.8(1.3)		5,429	79.0(0.8)		5,394	74.2(0.9)		6,068	72.7(0.9)		5,590	70.2(0.9)	
학교급																		
중학교	17,313	44.1(0.6)		17,799	45.2(0.6)		18,199	44.7(0.6)		18,212	43.7(0.5)		17,476	41.6(0.5)		17,614	39.9(0.5)	
고등학교	11,035	75.0(0.7)		16,400	75.8(0.7)		17,033	71.7(0.7)		17,748	69.3(0.6)		17,978	66.9(0.7)		17,233	64.8(0.7)	
지 역																		
서울	3,203	56.5(1.6)		3,847	57.9(1.7)		3,999	56.5(1.4)		3,955	54.7(1.3)		3,983	53.8(1.3)		3,830	52.0(1.5)	
부산	2,078	54.9(2.4)		2,300	58.5(2.4)		2,627	57.5(1.9)		2,708	57.0(1.7)		2,720	52.0(1.9)		2,499	50.6(1.8)	
대구	1,980	52.6(2.1)		2,306	59.7(2.4)		2,537	55.8(2.0)		2,435	55.0(1.6)		2,381	51.6(1.9)		2,380	50.9(1.7)	
인천	1,947	52.7(2.5)		2,398	56.8(2.3)		2,546	58.1(1.9)		2,410	56.7(2.0)		2,334	53.6(1.6)		2,442	50.3(1.8)	
광주	1,464	53.9(2.1)		1,751	59.6(2.6)		1,883	56.9(2.2)		1,828	53.1(1.8)		1,857	50.8(1.9)		1,875	47.6(1.8)	
대전	1,309	56.2(2.8)		1,577	58.4(3.0)		1,608	56.8(2.4)		1,923	57.1(1.9)		1,718	56.8(2.2)		1,764	54.5(2.2)	
울산	1,312	56.1(2.2)		1,775	61.0(2.0)		1,774	60.0(1.9)		1,671	59.6(1.9)		1,537	56.9(2.0)		1,308	57.0(1.8)	
세종	-	-	-	-	-	-	-	-	-	-	-	-	-	-	-	-	-	-
경기	3,453	57.8(1.9)		4,210	60.2(1.6)		4,189	59.7(1.5)		4,404	56.1(1.1)		4,359	54.8(1.5)		4,219	52.0(1.4)	
강원	1,317	59.4(2.3)		1,676	61.3(2.6)		1,644	56.2(2.6)		1,593	56.7(4.1)		1,668	55.9(4.4)		1,676	55.3(3.6)	
충북	1,284	51.9(2.9)		1,636	59.1(2.1)		1,636	55.9(2.4)		1,651	58.7(2.7)		1,628	55.9(2.4)		1,639	57.6(3.3)	
충남	1,357	55.5(3.1)		1,797	62.7(2.2)		1,780	57.8(2.6)		1,929	58.5(3.0)		1,889	53.6(3.0)		1,894	51.9(3.1)	
전북	1,410	55.3(3.3)		1,609	60.7(2.2)		1,641	56.4(4.0)		1,760	56.1(3.0)		1,816	56.1(2.5)		1,773	54.0(3.2)	
전남	1,546	50.9(2.0)		1,800	55.1(2.3)		1,805	56.1(2.0)		1,771	54.6(2.1)		1,647	53.3(2.4)		1,629	53.8(3.6)	
경북	1,675	56.0(2.7)		1,965	63.3(2.5)		1,881	60.2(2.6)		2,317	56.8(2.7)		2,407	55.4(2.4)		2,379	51.2(2.9)	
경남	2,038	52.7(2.4)		2,310	60.4(2.9)		2,326	55.4(2.7)		2,497	58.3(2.4)		2,507	55.2(2.3)		2,492	54.1(2.4)	
제주	975	44.4(2.6)		1,242	53.1(2.5)		1,356	48.5(2.6)		1,108	49.6(2.4)		1,003	47.2(1.8)		1,048	43.9(2.1)	

※평생 동안 1잔 이상 술을 마셔본 적이 있는 사람의 분율

(계속: 평생 음주 경험률)

(단위: %)

구 분	'11		'12		'13		'14		'15		'16	
	분석대상자수	분율(표준오차)	분석대상자수	분율(표준오차)	분석대상자수	분율(표준오차)	분석대상자수	분율(표준오차)	분석대상자수	분율(표준오차)	분석대상자수	분율(표준오차)
남학생												
지 역												
서울	5,428	52.2(1.3)	5,266	48.7(1.3)	5,604	46.2(1.2)	5,537	46.8(1.1)	4,846	42.5(1.3)	4,804	41.0(1.2)
부산	2,781	52.2(1.6)	2,807	48.0(2.1)	2,412	47.3(1.7)	2,300	47.7(2.3)	2,159	44.2(1.9)	1,957	43.1(2.0)
대구	2,391	50.4(1.6)	2,624	48.5(2.1)	2,161	44.6(1.9)	2,063	45.4(1.8)	2,081	43.4(2.2)	1,806	39.3(1.8)
인천	2,183	54.0(2.6)	2,237	50.2(2.5)	1,995	46.8(2.1)	2,091	48.5(2.8)	2,104	45.3(1.8)	1,971	41.0(2.3)
광주	1,714	49.1(2.1)	1,689	49.3(2.4)	1,589	46.7(2.8)	1,544	48.0(2.4)	1,364	46.0(2.9)	1,310	43.7(1.9)
대전	1,554	54.9(2.1)	1,694	52.5(1.9)	1,498	47.0(2.7)	1,454	49.2(3.0)	1,321	47.3(3.2)	1,360	41.7(2.4)
울산	1,453	51.5(1.9)	1,329	52.2(3.1)	1,314	50.7(2.5)	1,179	48.6(4.0)	997	46.4(2.8)	1,080	42.0(2.5)
세종	-	-	-	-	-	-	-	-	495	45.4(2.4)	518	44.4(2.6)
경기	7,226	54.7(0.8)	7,677	51.6(1.0)	7,463	47.6(0.9)	7,312	46.6(0.9)	7,232	46.8(1.0)	7,076	43.6(1.0)
강원	1,360	55.4(3.3)	1,235	51.4(3.3)	1,185	46.4(4.5)	1,463	47.6(3.9)	1,266	43.1(4.3)	1,227	43.5(2.6)
충북	1,396	55.7(2.7)	1,493	53.3(4.9)	1,373	50.3(2.2)	1,298	54.0(2.9)	1,229	51.9(2.7)	1,196	49.2(2.5)
충남	1,792	57.8(2.5)	1,680	54.6(2.5)	1,623	58.4(2.6)	1,648	53.9(2.1)	1,798	50.4(3.2)	1,653	46.6(3.5)
전북	1,638	52.8(2.3)	1,470	56.4(3.2)	1,664	48.2(3.4)	1,550	51.1(3.1)	1,584	49.0(3.3)	1,746	48.2(2.7)
전남	1,623	53.2(1.8)	1,436	51.8(3.4)	1,459	49.5(4.2)	1,608	51.0(2.1)	1,542	50.1(2.7)	1,427	43.1(2.6)
경북	2,010	58.6(2.3)	2,034	50.6(2.9)	2,096	50.5(2.7)	1,994	53.2(2.7)	1,871	48.2(2.7)	1,689	47.0(3.1)
경남	2,419	56.6(2.8)	2,570	53.3(1.8)	2,351	50.4(2.6)	2,414	50.7(2.4)	2,451	51.0(2.5)	2,167	48.3(2.5)
제주	905	42.7(4.9)	980	48.3(4.2)	868	40.4(3.8)	1,015	41.5(2.6)	864	36.9(2.7)	816	34.7(3.5)
여학생												
전 체												
전체	37,770	47.9(0.5)	35,965	42.6(0.6)	35,780	38.5(0.5)	35,590	37.0(0.5)	32,839	34.9(0.6)	31,725	33.6(0.6)
학 년												
중1	6,180	27.1(0.8)	5,998	22.7(0.6)	5,788	21.0(0.6)	5,583	19.3(0.6)	5,210	16.2(0.6)	4,967	15.3(0.6)
중2	6,490	34.8(0.7)	5,990	29.8(0.7)	5,852	26.1(0.8)	5,944	22.7(0.7)	5,404	22.0(0.6)	5,051	18.7(0.7)
중3	6,254	42.6(0.8)	6,026	35.2(0.7)	5,969	30.9(0.7)	6,066	30.2(0.8)	5,827	25.3(0.7)	5,459	24.5(0.7)
고1	6,183	53.2(0.9)	5,845	46.5(0.9)	5,930	40.7(0.7)	5,776	40.0(0.9)	5,337	34.7(0.8)	5,494	33.9(0.9)
고2	6,554	63.1(1.0)	6,094	56.7(1.0)	6,270	52.7(1.0)	6,143	47.9(0.8)	5,336	49.9(1.0)	5,326	46.8(1.0)
고3	6,109	66.7(1.0)	6,012	63.7(0.9)	5,971	58.1(0.9)	6,078	58.6(0.9)	5,725	54.7(1.0)	5,428	55.2(1.0)
학교급												
중학교	18,924	35.0(0.5)	18,014	29.4(0.4)	17,609	26.0(0.5)	17,593	24.2(0.5)	16,441	21.5(0.4)	15,477	19.7(0.5)
고등학교	18,846	60.9(0.7)	17,951	55.6(0.7)	18,171	50.4(0.6)	17,997	48.9(0.6)	16,398	46.6(0.7)	16,248	45.2(0.7)
지 역												
서울	5,927	46.2(0.9)	6,107	40.6(1.0)	5,561	37.4(1.0)	5,460	36.4(1.1)	4,864	32.7(1.1)	4,763	32.5(1.2)
부산	2,376	47.5(1.9)	2,132	45.8(2.3)	2,237	41.0(2.4)	2,136	39.9(2.2)	2,050	37.1(2.5)	2,022	31.5(2.5)
대구	2,048	46.1(2.0)	1,688	41.2(2.0)	1,990	34.9(2.2)	1,889	32.5(2.8)	1,533	31.6(2.0)	1,486	29.3(2.6)
인천	2,333	43.5(1.9)	2,065	40.6(2.5)	2,145	37.1(2.5)	2,029	35.3(2.1)	1,743	33.7(2.7)	1,753	30.6(2.8)
광주	1,595	44.4(1.7)	1,460	39.1(2.5)	1,413	36.0(2.1)	1,528	36.1(2.2)	1,486	35.3(2.3)	1,366	35.4(2.4)
대전	1,449	48.3(2.5)	1,281	42.7(2.2)	1,449	38.7(2.0)	1,512	37.6(1.8)	1,335	32.3(2.7)	1,322	30.5(2.5)
울산	1,460	49.2(2.1)	1,189	40.2(3.0)	1,172	41.1(3.3)	1,270	37.6(2.5)	1,221	35.1(2.7)	1,034	33.1(2.7)
세종	-	-	-	-	-	-	-	-	440	30.1(2.6)	494	32.4(3.0)
경기	7,201	49.2(1.0)	7,981	42.7(1.0)	7,856	38.4(0.8)	7,846	36.3(0.9)	7,120	35.5(1.0)	6,914	34.0(1.0)
강원	1,362	51.0(1.9)	1,251	53.0(5.1)	1,272	40.2(6.1)	1,206	30.7(3.4)	1,183	32.2(3.6)	997	35.4(3.1)
충북	1,577	50.0(1.9)	1,260	46.0(3.3)	1,352	38.0(2.2)	1,438	39.9(2.5)	1,288	39.1(3.4)	1,257	38.0(2.4)
충남	1,665	48.8(4.0)	1,584	44.0(2.9)	1,489	40.7(2.3)	1,568	40.4(2.7)	1,297	38.3(2.8)	1,337	38.5(2.8)
전북	1,744	46.2(2.2)	1,663	43.6(2.8)	1,519	40.7(2.5)	1,462	41.1(3.3)	1,347	41.4(3.4)	1,314	38.5(3.8)
전남	1,811	48.6(2.3)	1,470	45.4(3.7)	1,412	39.1(4.3)	1,503	40.1(2.1)	1,383	33.4(3.0)	1,393	33.3(3.4)
경북	2,018	51.7(3.7)	1,721	42.0(3.6)	1,828	41.1(3.1)	1,771	40.2(2.4)	1,686	36.3(2.2)	1,646	35.5(3.7)
경남	2,314	50.0(2.5)	2,350	43.5(2.8)	2,393	39.6(2.3)	2,323	38.7(2.5)	2,130	35.4(3.3)	1,965	35.5(2.8)
제주	890	45.5(4.9)	763	35.1(5.3)	692	32.9(2.7)	649	23.2(3.3)	733	25.9(2.6)	662	23.9(3.3)

제3부

음주

결과표27. 현재 음주율

(단위: %)

구 분	'05		'06		'07		'08		'09		'10	
	분석대상자수	분율(표준오차)	분석대상자수	분율(표준오차)	분석대상자수	분율(표준오차)	분석대상자수	분율(표준오차)	분석대상자수	분율(표준오차)	분석대상자수	분율(표준오차)
전체												
전 체	57,548	27.0(0.4)	70,363	28.6(0.4)	74,698	27.8(0.3)	75,238	24.5(0.3)	75,066	21.1(0.3)	73,238	21.1(0.3)
학 년												
중1	12,015	13.7(0.4)	12,707	14.3(0.4)	13,035	13.9(0.4)	13,037	10.7(0.3)	12,714	9.5(0.3)	12,468	9.6(0.3)
중2	11,855	17.9(0.5)	12,214	17.9(0.5)	12,849	18.2(0.5)	13,056	14.9(0.4)	12,868	13.4(0.4)	12,499	12.8(0.4)
중3	11,251	23.6(0.5)	11,985	22.2(0.7)	12,936	23.2(0.5)	12,850	19.6(0.5)	12,827	16.8(0.5)	12,603	17.3(0.4)
고1	11,342	37.3(0.8)	11,430	35.0(0.8)	12,809	33.1(0.7)	12,720	30.1(0.7)	12,477	24.6(0.6)	12,021	24.4(0.7)
고2	11,085	47.2(0.8)	11,279	44.1(0.8)	11,596	40.8(0.8)	12,375	36.6(0.7)	12,427	31.1(0.8)	12,124	30.2(0.7)
고3	-	-	10,748	43.6(1.0)	11,473	41.5(0.8)	11,200	37.3(0.8)	11,753	31.8(0.8)	11,523	32.1(0.8)
학교급												
중학교	35,121	18.2(0.3)	36,906	18.2(0.3)	38,820	18.5(0.3)	38,943	15.1(0.2)	38,409	13.3(0.3)	37,570	13.3(0.2)
고등학교	22,427	42.2(0.6)	33,457	40.8(0.6)	35,878	38.2(0.5)	36,295	34.5(0.5)	36,657	29.1(0.6)	35,668	28.9(0.5)
지 역												
서울	6,543	27.8(0.7)	7,742	28.6(0.8)	8,402	27.0(0.7)	8,077	24.2(0.8)	8,207	21.6(0.8)	7,848	20.7(0.7)
부산	4,240	25.7(0.8)	5,112	27.7(1.0)	5,530	27.7(0.8)	5,501	24.0(0.8)	5,468	20.3(0.9)	5,303	20.9(0.9)
대구	4,056	24.6(1.0)	4,890	27.3(1.0)	5,163	26.6(0.9)	5,053	24.2(1.0)	5,063	19.7(1.3)	5,030	18.8(0.9)
인천	4,002	25.4(0.9)	4,811	29.7(1.3)	5,122	27.3(0.8)	5,240	24.6(1.0)	5,126	21.1(1.0)	5,008	19.8(1.0)
광주	3,039	25.2(1.0)	3,800	27.8(1.1)	4,076	24.9(0.7)	4,011	20.9(1.3)	4,110	18.2(1.9)	4,024	16.9(1.7)
대전	2,914	26.7(1.2)	3,740	26.6(1.0)	3,870	26.7(1.2)	4,011	24.2(1.1)	3,948	21.6(0.9)	3,874	20.8(0.9)
울산	2,666	25.7(0.9)	3,523	29.0(1.5)	3,723	29.8(0.9)	3,665	25.9(1.0)	3,635	22.3(1.2)	3,478	22.2(1.1)
세종	-	-	-	-	-	-	-	-	-	-	-	-
경기	6,771	28.8(1.1)	8,140	28.8(1.2)	8,761	29.4(1.1)	9,332	24.9(0.7)	9,430	21.1(0.9)	9,044	21.3(0.8)
강원	2,607	29.8(1.8)	3,354	31.8(1.5)	3,352	28.3(1.5)	3,520	25.9(1.8)	3,553	22.1(1.7)	3,447	25.4(1.6)
충북	2,748	26.2(1.5)	3,371	27.3(1.4)	3,601	29.7(1.6)	3,657	25.9(1.5)	3,636	23.1(1.2)	3,500	23.8(1.4)
충남	2,839	30.2(1.8)	3,558	33.6(2.0)	3,740	31.1(1.8)	3,910	27.4(2.2)	3,852	21.9(1.8)	3,869	23.4(1.9)
전북	2,823	24.4(1.5)	3,283	28.1(1.8)	3,548	25.1(1.3)	3,757	23.8(1.9)	3,799	20.3(1.3)	3,778	21.0(1.4)
전남	2,896	26.5(1.7)	3,511	25.8(1.7)	3,661	26.8(1.8)	3,581	23.3(1.5)	3,381	19.9(1.6)	3,381	21.7(2.3)
경북	3,482	27.0(1.9)	4,214	28.5(1.5)	4,497	28.1(1.3)	4,589	23.9(1.4)	4,589	20.0(1.3)	4,515	20.0(1.0)
경남	3,905	24.4(1.3)	4,784	29.5(1.6)	5,014	27.4(1.6)	4,849	24.4(1.7)	4,933	23.3(1.3)	4,810	22.5(1.2)
제주	2,017	21.9(1.0)	2,530	23.8(1.0)	2,638	19.9(1.0)	2,485	21.5(1.4)	2,336	18.5(1.3)	2,329	17.7(1.1)
남학생												
전 체	29,424	27.0(0.5)	36,461	30.5(0.6)	39,466	29.6(0.5)	39,278	26.1(0.4)	39,612	23.7(0.5)	38,391	23.5(0.4)
학 년												
중1	6,177	12.9(0.6)	6,787	14.5(0.5)	7,102	14.3(0.5)	6,893	10.7(0.5)	6,933	9.6(0.4)	6,519	10.4(0.4)
중2	6,032	16.5(0.7)	6,291	17.8(0.6)	6,810	17.4(0.6)	6,938	14.9(0.5)	6,965	13.8(0.5)	6,620	13.1(0.5)
중3	5,753	23.9(0.7)	6,177	23.5(1.0)	6,709	24.1(0.6)	6,900	20.6(0.5)	7,035	18.8(0.7)	6,817	18.5(0.6)
고1	5,804	38.2(1.0)	5,904	36.6(1.1)	6,602	36.0(0.8)	6,674	32.7(0.8)	6,890	27.9(0.8)	6,229	27.6(0.8)
고2	5,658	49.0(1.0)	5,883	47.5(1.1)	6,199	44.8(1.0)	6,067	38.9(0.9)	6,104	36.9(1.1)	6,273	34.2(1.0)
고3	-	-	5,419	49.6(1.3)	6,044	45.9(0.9)	5,806	41.8(1.0)	5,685	36.1(1.1)	5,933	37.0(1.1)
학교급												
중학교	17,962	17.5(0.4)	19,255	18.6(0.4)	20,621	18.7(0.4)	20,731	15.4(0.3)	20,933	14.2(0.3)	19,956	14.1(0.3)
고등학교	11,462	43.4(0.8)	17,206	44.4(0.8)	18,845	41.9(0.6)	18,547	37.5(0.6)	18,679	33.5(0.8)	18,435	32.9(0.6)

※최근 30일 동안 1잔 이상 술을 마신 적이 있는 사람의 분율

(계속: 현재 음주율)

(단위: %)

구 분	'11		'12		'13		'14		'15		'16	
	분석대상자수	분율(표준오차)	분석대상자수	분율(표준오차)	분석대상자수	분율(표준오차)	분석대상자수	분율(표준오차)	분석대상자수	분율(표준오차)	분석대상자수	분율(표준오차)
전체												
전 체	75,642	20.6(0.3)	74,186	19.4(0.3)	72,435	16.3(0.3)	72,060	16.7(0.3)	68,043	16.7(0.3)	65,528	15.0(0.3)
학 년												
중1	12,728	8.3(0.3)	12,362	6.6(0.3)	12,199	5.4(0.2)	11,661	4.9(0.2)	10,786	4.6(0.2)	10,483	3.7(0.2)
중2	12,903	11.8(0.3)	12,384	9.8(0.3)	12,113	7.8(0.3)	12,275	7.5(0.3)	11,442	7.1(0.3)	10,517	5.9(0.3)
중3	12,843	15.6(0.4)	12,551	14.3(0.4)	12,218	11.7(0.4)	12,220	12.2(0.3)	12,071	10.0(0.3)	11,219	9.6(0.3)
고1	12,568	24.3(0.6)	12,451	22.4(0.6)	12,028	17.6(0.5)	11,824	18.2(0.5)	11,122	17.6(0.5)	11,355	16.6(0.5)
고2	12,508	30.6(0.7)	12,315	30.0(0.7)	11,865	26.5(0.7)	12,152	25.6(0.6)	11,113	27.5(0.7)	11,070	22.4(0.7)
고3	12,092	32.3(0.8)	12,123	32.2(0.7)	12,012	27.3(0.7)	11,928	29.8(0.7)	11,509	29.5(0.7)	10,884	26.9(0.6)
학교급												
중학교	38,474	12.0(0.2)	37,297	10.3(0.2)	36,530	8.3(0.2)	36,156	8.3(0.2)	34,299	7.4(0.2)	32,219	6.5(0.2)
고등학교	37,168	29.0(0.5)	36,889	28.2(0.5)	35,905	23.8(0.5)	35,904	24.6(0.4)	33,744	24.9(0.5)	33,309	21.9(0.4)
지 역												
서울	11,354	19.3(0.7)	11,373	18.3(0.7)	11,165	15.1(0.6)	10,997	16.7(0.7)	9,710	14.9(0.7)	9,567	13.7(0.6)
부산	5,157	20.9(1.0)	4,939	18.3(0.9)	4,649	16.1(0.9)	4,436	16.9(0.7)	4,209	17.6(0.9)	3,979	15.0(0.9)
대구	4,439	19.8(0.9)	4,312	17.9(0.9)	4,151	14.6(1.0)	3,952	14.7(0.8)	3,614	16.7(1.1)	3,292	13.0(0.7)
인천	4,516	19.4(1.1)	4,302	17.7(1.2)	4,140	14.6(1.1)	4,120	15.2(1.1)	3,847	15.0(1.0)	3,724	12.6(0.8)
광주	3,309	16.0(0.9)	3,149	16.2(1.3)	3,002	13.5(1.6)	3,072	14.8(1.2)	2,850	16.7(1.8)	2,676	13.5(1.1)
대전	3,003	21.4(1.1)	2,975	19.4(1.1)	2,947	16.0(1.2)	2,966	15.8(1.4)	2,656	15.4(1.3)	2,682	13.1(1.0)
울산	2,913	20.3(1.1)	2,518	19.2(1.3)	2,486	16.7(1.1)	2,449	16.4(1.6)	2,218	18.3(1.6)	2,114	12.8(1.0)
세종	-	-	-	-	-	-	-	-	935	17.3(1.9)	1,012	12.5(1.0)
경기	14,427	21.4(0.7)	15,658	20.3(0.6)	15,319	17.0(0.6)	15,158	16.7(0.5)	14,352	17.3(0.6)	13,990	15.5(0.6)
강원	2,722	23.3(1.8)	2,486	23.7(2.3)	2,457	17.8(2.5)	2,669	14.4(1.6)	2,449	16.2(1.4)	2,224	16.9(1.8)
충북	2,973	24.2(1.5)	2,753	22.1(2.0)	2,725	16.2(1.2)	2,736	18.6(1.5)	2,517	19.6(1.7)	2,453	17.1(1.5)
충남	3,457	23.1(1.4)	3,264	22.1(1.6)	3,112	18.9(2.2)	3,216	20.8(1.4)	3,095	19.4(1.6)	2,990	17.7(1.7)
전북	3,382	20.6(1.4)	3,133	19.1(1.8)	3,183	16.8(1.8)	3,012	17.9(1.3)	2,931	18.5(1.7)	3,060	16.1(1.2)
전남	3,434	18.4(1.1)	2,906	20.6(2.0)	2,871	16.4(1.5)	3,111	19.4(1.3)	2,925	14.4(1.3)	2,820	15.8(1.7)
경북	4,028	22.0(1.6)	3,755	18.1(1.9)	3,924	18.6(1.3)	3,765	16.3(1.4)	3,557	17.3(1.5)	3,335	17.0(1.4)
경남	4,733	20.6(1.8)	4,920	20.3(0.9)	4,744	16.6(1.0)	4,737	17.6(1.3)	4,581	17.5(1.3)	4,132	16.9(1.2)
제주	1,795	19.1(1.8)	1,743	18.7(2.6)	1,560	14.4(1.6)	1,664	14.7(2.1)	1,597	12.7(1.9)	1,478	9.5(2.0)
남학생												
전 체	37,873	23.7(0.4)	38,221	22.7(0.4)	36,655	19.4(0.4)	36,470	20.5(0.4)	35,204	20.0(0.4)	33,803	17.2(0.4)
학 년												
중1	6,548	8.3(0.4)	6,364	6.7(0.4)	6,411	6.0(0.3)	6,078	5.6(0.3)	5,576	5.5(0.3)	5,516	4.4(0.3)
중2	6,413	12.5(0.4)	6,394	10.3(0.4)	6,261	8.3(0.4)	6,331	8.8(0.4)	6,038	8.1(0.4)	5,466	6.8(0.4)
중3	6,589	17.3(0.6)	6,525	16.7(0.5)	6,249	14.1(0.5)	6,154	14.9(0.5)	6,244	11.9(0.5)	5,760	10.9(0.5)
고1	6,386	28.7(0.7)	6,606	26.8(0.8)	6,098	22.0(0.7)	6,048	21.9(0.7)	5,785	22.1(0.7)	5,861	19.3(0.7)
고2	5,954	35.4(1.0)	6,221	35.0(0.9)	5,595	31.7(0.9)	6,009	32.4(0.8)	5,777	31.9(0.9)	5,744	25.9(0.9)
고3	5,983	38.7(1.1)	6,111	38.5(0.9)	6,041	32.6(1.0)	5,850	37.0(0.9)	5,784	35.7(0.9)	5,456	30.9(0.9)
학교급												
중학교	19,550	12.8(0.3)	19,283	11.3(0.3)	18,921	9.5(0.2)	18,563	9.9(0.3)	17,858	8.8(0.2)	16,742	7.5(0.2)
고등학교	18,323	34.2(0.7)	18,938	33.4(0.6)	17,734	28.8(0.6)	17,907	30.5(0.5)	17,346	30.0(0.6)	17,061	25.3(0.5)

(계속: 현재 음주율)

(단위: %)

구 분	'05		'06		'07		'08		'09		'10	
	분석대상자수	분율(표준오차)	분석대상자수	분율(표준오차)	분석대상자수	분율(표준오차)	분석대상자수	분율(표준오차)	분석대상자수	분율(표준오차)	분석대상자수	분율(표준오차)
남학생												
지 역												
서울	3,356	27.4(1.3)	3,921	30.8(1.2)	4,403	28.2(1.1)	4,122	26.2(1.1)	4,224	24.6(1.1)	4,018	23.1(0.9)
부산	2,177	25.7(1.4)	2,833	29.0(1.3)	2,903	27.8(1.5)	2,793	24.5(1.2)	2,748	23.0(1.3)	2,804	24.0(1.5)
대구	2,089	25.2(1.6)	2,598	29.1(1.6)	2,626	27.9(1.1)	2,618	26.0(1.7)	2,682	22.7(1.8)	2,650	20.4(1.5)
인천	2,069	26.5(2.0)	2,433	32.4(2.3)	2,576	28.6(1.6)	2,830	25.7(1.9)	2,792	24.1(1.6)	2,566	21.2(2.1)
광주	1,591	26.9(1.9)	2,065	29.9(2.0)	2,193	27.3(1.4)	2,183	22.7(3.0)	2,253	21.1(3.7)	2,149	19.8(3.2)
대전	1,617	25.9(1.8)	2,177	28.6(1.8)	2,262	29.1(1.6)	2,088	25.2(2.3)	2,230	23.2(1.9)	2,110	22.7(1.9)
울산	1,365	26.2(1.6)	1,759	30.9(2.4)	1,949	30.7(1.6)	1,994	26.1(1.2)	2,098	24.2(1.3)	2,170	24.3(1.1)
세종	-	-	-	-	-	-	-	-	-	-	-	-
경기	3,350	28.1(1.3)	3,974	30.8(1.5)	4,572	31.4(1.3)	4,928	27.0(1.0)	5,071	23.7(1.2)	4,825	23.8(0.9)
강원	1,301	29.8(3.3)	1,694	32.7(3.3)	1,708	30.5(3.2)	1,927	29.7(2.4)	1,885	25.1(2.4)	1,771	29.1(2.2)
충북	1,473	27.6(2.0)	1,753	29.6(2.1)	1,965	34.5(2.1)	2,006	27.9(1.8)	2,008	26.0(2.0)	1,861	26.8(2.2)
충남	1,493	30.0(2.2)	1,781	36.7(3.0)	1,960	34.5(2.3)	1,981	28.8(3.1)	1,963	25.6(2.6)	1,975	28.6(3.1)
전북	1,423	24.1(2.1)	1,693	28.0(2.9)	1,907	26.0(1.7)	1,997	25.3(1.9)	1,983	23.0(1.6)	2,005	23.6(1.6)
전남	1,369	28.1(2.1)	1,723	27.5(2.1)	1,856	29.9(2.3)	1,810	24.7(2.1)	1,734	21.8(1.9)	1,752	25.9(2.7)
경북	1,820	28.4(2.6)	2,263	29.9(2.5)	2,616	30.2(2.0)	2,272	24.0(1.7)	2,182	20.7(1.7)	2,136	21.5(1.2)
경남	1,882	24.5(2.1)	2,496	31.0(2.4)	2,688	30.4(2.4)	2,352	26.2(2.2)	2,426	25.8(2.0)	2,318	23.8(2.2)
제주	1,049	22.6(1.5)	1,298	23.7(1.6)	1,282	19.5(1.9)	1,377	21.7(1.5)	1,333	20.2(1.7)	1,281	20.0(1.8)
여학생												
전 체												
전 체	28,124	26.9(0.5)	33,902	26.5(0.5)	35,232	25.7(0.5)	35,960	22.6(0.4)	35,454	18.2(0.4)	34,847	18.3(0.4)
학 년												
중1	5,838	14.6(0.7)	5,920	14.1(0.6)	5,933	13.3(0.6)	6,144	10.8(0.5)	5,781	9.4(0.4)	5,949	8.7(0.5)
중2	5,823	19.4(0.7)	5,923	18.1(0.7)	6,039	19.1(0.7)	6,118	14.8(0.5)	5,903	12.9(0.5)	5,879	12.4(0.6)
중3	5,498	23.1(0.8)	5,808	20.8(0.7)	6,227	22.2(0.7)	5,950	18.4(0.7)	5,792	14.5(0.5)	5,786	15.9(0.6)
고1	5,538	36.3(1.2)	5,526	33.2(1.3)	6,207	29.9(1.0)	6,046	27.2(1.2)	5,587	20.8(0.9)	5,792	20.8(1.0)
고2	5,427	45.2(1.2)	5,396	40.4(1.2)	5,397	36.3(1.3)	6,308	34.0(1.1)	6,323	24.7(0.9)	5,851	25.6(0.9)
고3	-	-	5,329	37.0(1.5)	5,429	36.6(1.2)	5,394	32.2(1.1)	6,068	27.1(1.0)	5,590	26.6(1.1)
학교급												
중학교	17,159	18.9(0.4)	17,651	17.7(0.4)	18,199	18.3(0.4)	18,212	14.7(0.3)	17,476	12.3(0.3)	17,614	12.4(0.4)
고등학교	10,965	40.7(1.0)	16,251	36.8(1.0)	17,033	34.0(0.8)	17,748	31.0(0.8)	17,978	24.2(0.7)	17,233	24.3(0.7)
지 역												
서울	3,187	28.3(1.4)	3,821	26.1(1.3)	3,999	25.7(0.9)	3,955	22.1(1.1)	3,983	18.2(1.1)	3,830	18.0(1.0)
부산	2,063	25.8(1.7)	2,279	26.2(2.1)	2,627	27.7(1.3)	2,708	23.5(1.5)	2,720	17.2(1.3)	2,499	17.3(1.2)
대구	1,967	23.9(1.6)	2,292	25.0(2.1)	2,537	24.9(1.8)	2,435	21.9(1.4)	2,381	16.2(1.4)	2,380	16.9(1.0)
인천	1,933	24.1(1.6)	2,378	26.8(1.8)	2,546	25.9(1.5)	2,410	23.4(1.7)	2,334	17.9(1.4)	2,442	18.1(1.1)
광주	1,448	23.3(1.3)	1,735	25.5(1.7)	1,883	22.2(1.0)	1,828	18.9(1.6)	1,857	15.1(1.2)	1,875	13.8(1.2)
대전	1,297	27.5(2.5)	1,563	24.4(2.3)	1,608	23.9(1.9)	1,923	23.1(1.9)	1,718	19.8(1.8)	1,764	18.7(2.0)
울산	1,301	25.0(1.8)	1,764	26.7(1.5)	1,774	28.6(1.5)	1,671	25.8(1.6)	1,537	20.0(1.5)	1,308	19.8(1.6)
세종	-	-	-	-	-	-	-	-	-	-	-	-
경기	3,421	29.5(1.5)	4,166	26.7(1.5)	4,189	27.2(1.3)	4,404	22.7(0.9)	4,359	18.2(1.0)	4,219	18.6(1.1)
강원	1,306	29.8(1.6)	1,660	30.7(2.5)	1,644	25.8(2.0)	1,593	21.6(2.4)	1,668	18.9(1.8)	1,676	21.4(2.1)
충북	1,275	24.5(2.1)	1,618	24.8(1.7)	1,636	24.3(1.6)	1,651	23.7(2.1)	1,628	19.8(1.5)	1,639	20.5(1.7)
충남	1,346	30.5(3.3)	1,777	30.0(2.7)	1,780	27.2(2.7)	1,929	25.8(2.6)	1,889	17.8(2.0)	1,894	17.5(1.6)
전북	1,400	24.7(2.2)	1,590	28.2(1.9)	1,641	24.1(2.1)	1,760	22.1(3.6)	1,816	17.3(1.7)	1,773	18.2(2.5)
전남	1,527	24.6(2.3)	1,788	24.0(1.9)	1,805	23.4(2.1)	1,771	21.7(1.9)	1,647	17.7(2.1)	1,629	17.0(1.7)
경북	1,662	25.2(2.5)	1,951	26.7(1.9)	1,881	25.4(2.1)	2,317	23.7(2.1)	2,407	19.1(1.9)	2,379	18.3(1.5)
경남	2,023	24.3(1.8)	2,288	27.8(2.0)	2,326	24.0(1.7)	2,497	22.2(2.1)	2,507	20.4(1.4)	2,492	21.1(1.4)
제주	968	21.1(1.9)	1,232	24.0(2.1)	1,356	20.4(1.7)	1,108	21.2(3.0)	1,003	16.6(1.6)	1,048	15.2(1.4)

※최근 30일 동안 1잔 이상 술을 마신 적이 있는 사람의 분율

(계속: 현재 음주율)

(단위: %)

구 분	'11		'12		'13		'14		'15		'16	
	분석대상자수	분율(표준오차)	분석대상자수	분율(표준오차)	분석대상자수	분율(표준오차)	분석대상자수	분율(표준오차)	분석대상자수	분율(표준오차)	분석대상자수	분율(표준오차)
남학생												
지 역												
서울	5,428	22.4(1.0)	5,266	20.9(1.0)	5,604	17.7(0.9)	5,537	21.0(0.8)	4,846	18.0(1.0)	4,804	15.7(0.9)
부산	2,781	23.9(1.2)	2,807	20.5(1.4)	2,412	18.7(1.2)	2,300	19.6(1.3)	2,159	20.3(1.2)	1,957	17.0(1.2)
대구	2,391	22.9(1.4)	2,624	20.6(1.4)	2,161	17.6(1.3)	2,063	18.2(1.3)	2,081	20.1(1.8)	1,806	14.9(1.0)
인천	2,183	24.0(2.0)	2,237	20.8(1.8)	1,995	17.9(1.6)	2,091	19.0(1.9)	2,104	18.4(1.5)	1,971	15.1(1.4)
광주	1,714	19.2(1.3)	1,689	20.1(2.0)	1,589	17.8(2.3)	1,544	18.0(2.2)	1,364	20.7(2.7)	1,310	14.2(1.3)
대전	1,554	24.9(1.6)	1,694	22.0(2.2)	1,498	20.2(1.8)	1,454	19.1(2.2)	1,321	19.9(2.2)	1,360	15.2(1.3)
울산	1,453	22.0(1.3)	1,329	22.7(2.3)	1,314	19.3(2.0)	1,179	19.7(2.9)	997	21.8(2.0)	1,080	13.5(1.2)
세종	-	-	-	-	-	-	-	-	495	23.0(2.5)	518	14.4(1.6)
경기	7,226	23.7(0.7)	7,677	24.0(0.8)	7,463	20.2(0.8)	7,312	20.4(0.8)	7,232	20.4(0.8)	7,076	17.7(0.8)
강원	1,360	24.6(2.2)	1,235	23.6(1.9)	1,185	21.2(2.8)	1,463	19.3(2.0)	1,266	19.6(2.6)	1,227	20.1(2.9)
충북	1,396	27.6(2.3)	1,493	24.8(4.3)	1,373	18.5(2.1)	1,298	24.5(2.1)	1,229	22.4(2.2)	1,196	19.9(2.1)
충남	1,792	26.8(2.4)	1,680	26.6(2.2)	1,623	25.5(3.0)	1,648	25.8(1.9)	1,798	23.0(2.6)	1,653	20.2(2.7)
전북	1,638	25.6(2.4)	1,470	24.7(3.0)	1,664	19.5(2.4)	1,550	20.7(1.9)	1,584	20.1(2.2)	1,746	18.7(1.9)
전남	1,623	21.4(1.7)	1,436	22.6(2.7)	1,459	18.3(2.2)	1,608	23.1(1.7)	1,542	18.8(1.9)	1,427	17.8(2.1)
경북	2,010	25.3(2.8)	2,034	21.9(2.5)	2,096	21.2(1.9)	1,994	19.5(1.8)	1,871	22.0(2.2)	1,689	20.9(2.1)
경남	2,419	24.8(2.8)	2,570	24.7(1.9)	2,351	19.9(1.4)	2,414	21.3(2.0)	2,451	20.6(1.8)	2,167	19.6(1.6)
제주	905	20.5(2.9)	980	24.1(3.3)	868	15.9(1.6)	1,015	18.2(2.1)	864	16.4(2.5)	816	12.4(1.6)
여학생												
전 체	37,769	17.1(0.3)	35,965	15.8(0.4)	35,780	12.8(0.3)	35,590	12.6(0.3)	32,839	13.1(0.4)	31,725	12.5(0.4)
학 년												
중1	6,180	8.4(0.5)	5,998	6.4(0.4)	5,788	4.6(0.3)	5,583	4.2(0.3)	5,210	3.5(0.3)	4,967	3.1(0.3)
중2	6,490	11.1(0.5)	5,990	9.2(0.5)	5,852	7.3(0.5)	5,944	6.1(0.3)	5,404	5.9(0.4)	5,051	4.9(0.3)
중3	6,254	13.6(0.5)	6,026	11.7(0.5)	5,969	9.1(0.4)	6,066	9.3(0.4)	5,827	7.9(0.4)	5,459	8.3(0.5)
고1	6,182	19.4(0.7)	5,845	17.5(0.7)	5,930	12.8(0.6)	5,776	14.1(0.6)	5,337	12.7(0.6)	5,494	13.6(0.6)
고2	6,554	25.3(0.9)	6,094	24.5(1.0)	6,270	20.9(0.8)	6,143	18.3(0.7)	5,336	22.7(0.9)	5,326	18.7(0.8)
고3	6,109	25.1(0.9)	6,012	25.1(1.0)	5,971	21.5(0.8)	6,078	21.9(0.7)	5,725	22.7(0.9)	5,428	22.6(0.9)
학교급												
중학교	18,924	11.1(0.3)	18,014	9.2(0.3)	17,609	7.0(0.3)	17,593	6.6(0.2)	16,441	5.9(0.2)	15,477	5.5(0.2)
고등학교	18,845	23.2(0.6)	17,951	22.3(0.7)	18,171	18.4(0.5)	17,997	18.2(0.5)	16,398	19.4(0.6)	16,248	18.3(0.6)
지 역												
서울	5,926	16.0(0.6)	6,107	15.4(0.7)	5,561	12.2(0.6)	5,460	12.0(0.6)	4,864	11.5(0.8)	4,763	11.6(0.8)
부산	2,376	17.4(1.4)	2,132	15.8(1.4)	2,237	13.1(1.1)	2,136	13.8(1.1)	2,050	14.6(1.5)	2,022	12.8(1.4)
대구	2,048	16.1(1.2)	1,688	14.7(1.3)	1,990	11.2(1.3)	1,889	10.8(1.5)	1,533	12.8(1.3)	1,486	10.9(1.3)
인천	2,333	14.3(1.2)	2,065	14.4(1.6)	2,145	11.1(1.5)	2,029	11.0(1.2)	1,743	11.5(1.9)	1,753	9.9(1.3)
광주	1,595	12.5(0.8)	1,460	12.0(1.5)	1,413	8.9(0.9)	1,528	11.4(1.4)	1,486	12.4(1.7)	1,366	12.8(1.5)
대전	1,449	17.5(1.4)	1,281	16.6(1.2)	1,449	11.3(1.3)	1,512	12.2(1.2)	1,335	10.5(1.2)	1,322	10.8(1.5)
울산	1,460	18.2(1.6)	1,189	15.2(2.1)	1,172	13.7(1.9)	1,270	12.7(1.9)	1,221	14.4(1.9)	1,034	12.0(1.5)
세종	-	-	-	-	-	-	-	-	440	11.5(1.7)	494	10.6(1.7)
경기	7,201	18.8(0.7)	7,981	16.4(0.8)	7,856	13.5(0.6)	7,846	12.7(0.6)	7,120	14.0(0.8)	6,914	13.2(0.7)
강원	1,362	21.9(2.3)	1,251	23.9(4.7)	1,272	14.1(3.1)	1,206	8.9(1.7)	1,183	12.5(1.6)	997	13.5(1.5)
충북	1,577	20.3(1.7)	1,260	19.0(2.8)	1,352	13.6(1.4)	1,438	12.1(1.2)	1,288	16.6(2.4)	1,257	14.0(1.4)
충남	1,665	19.0(2.0)	1,584	17.1(2.1)	1,489	11.7(1.4)	1,568	15.2(1.5)	1,297	15.4(1.8)	1,337	14.9(2.4)
전북	1,744	15.2(1.6)	1,663	13.0(1.8)	1,519	14.0(2.0)	1,462	15.0(1.9)	1,347	16.8(2.9)	1,314	13.4(1.5)
전남	1,811	15.3(1.4)	1,470	18.4(3.2)	1,412	14.3(2.5)	1,503	15.4(1.8)	1,383	9.7(1.3)	1,393	13.6(2.6)
경북	2,018	18.1(1.8)	1,721	13.7(2.1)	1,828	15.7(1.6)	1,771	12.7(1.5)	1,686	11.9(1.5)	1,646	12.5(1.9)
경남	2,314	15.7(1.6)	2,350	15.4(1.8)	2,393	12.9(1.2)	2,323	13.4(1.3)	2,130	14.0(2.2)	1,965	13.9(2.0)
제주	890	17.6(2.7)	763	12.9(4.5)	692	12.7(1.7)	649	10.9(2.0)	733	8.6(2.2)	662	6.4(2.5)

제3부

음주

결과표28. 중1 학생의 중학교 입학 전 음주 경험률

(단위: %)

구 분	'05		'06		'07		'08		'09		'10	
	분석대상자수	분율(표준오차)	분석대상자수	분율(표준오차)	분석대상자수	분율(표준오차)	분석대상자수	분율(표준오차)	분석대상자수	분율(표준오차)	분석대상자수	분율(표준오차)
전 체	10,849	28.7(0.5)	11,968	29.7(0.6)	13,011	27.9(0.5)	13,017	27.6(0.6)	12,698	27.8(0.7)	12,444	26.8(0.5)
남학생	5,535	30.0(0.7)	6,358	32.4(0.8)	7,090	30.4(0.7)	6,881	30.8(0.9)	6,920	30.0(0.9)	6,507	29.7(0.7)
여학생	5,314	27.3(0.8)	5,610	26.5(0.7)	5,921	25.1(0.7)	6,136	24.1(0.8)	5,778	25.5(0.8)	5,937	23.6(0.7)

※중학교 1학년 학생 중에서 중학교 입학하기 이전에 1잔 이상 술을 마셔본 적이 있는 사람의 분율

결과표29. 처음 음주 경험 연령

(단위: 세)

구 분	'05		'06		'07		'08		'09		'10	
	분석대상자수	평균(표준오차)	분석대상자수	평균(표준오차)	분석대상자수	평균(표준오차)	분석대상자수	평균(표준오차)	분석대상자수	평균(표준오차)	분석대상자수	평균(표준오차)
전 체	31,372	12.6(0.0)	42,231	12.7(0.0)	43,497	12.8(0.0)	43,604	12.8(0.0)	41,959	12.8(0.0)	39,886	12.8(0.0)
남학생	15,761	12.4(0.0)	21,962	12.6(0.0)	23,223	12.7(0.0)	23,156	12.7(0.0)	22,563	12.7(0.0)	21,607	12.7(0.0)
여학생	15,611	12.8(0.0)	20,269	12.9(0.0)	20,274	12.9(0.0)	20,448	13.0(0.0)	19,396	13.0(0.0)	18,279	13.0(0.0)

※평생 음주 경험자 중에서 처음으로 1잔 이상 술을 마신 연령의 평균

※기준('05~'09년)에는 학년의 평균연령으로 계산하였으나, '10년 이후에는 만나이로 계산하였으며, 연도비교를 위해 '10년 기준으로 '05~'09년 결과 재산출

(계속: 중 1학생의 중학교 입학 전 음주 경험률)

(단위: %)

구 분	'11		'12		'13		'14		'15		'16	
	분석대상자수	분율(표준오차)	분석대상자수	분율(표준오차)	분석대상자수	분율(표준오차)	분석대상자수	분율(표준오차)	분석대상자수	분율(표준오차)	분석대상자수	분율(표준오차)
전 체	12,713	21.4(0.5)	12,349	21.0(0.5)	12,191	20.0(0.4)	11,655	19.4(0.5)	10,770	17.5(0.5)	10,475	16.0(0.4)
남학생	6,538	22.9(0.6)	6,351	23.2(0.6)	6,407	21.7(0.6)	6,074	22.1(0.6)	5,567	20.7(0.6)	5,512	19.4(0.6)
여학생	6,175	19.8(0.6)	5,998	18.7(0.6)	5,784	18.0(0.6)	5,581	16.6(0.6)	5,203	13.9(0.5)	4,963	12.3(0.5)

(계속: 처음 음주 경험 연령)

(단위: 세)

구 분	'11		'12		'13		'14		'15		'16	
	분석대상자수	평균(표준오차)	분석대상자수	평균(표준오차)	분석대상자수	평균(표준오차)	분석대상자수	평균(표준오차)	분석대상자수	평균(표준오차)	분석대상자수	평균(표준오차)
전 체	38,303	13.0(0.0)	34,718	12.8(0.0)	31,520	12.9(0.0)	30,251	12.9(0.0)	26,904	13.1(0.0)	24,570	13.2(0.0)
남학생	19,981	12.9(0.0)	19,325	12.7(0.0)	17,385	12.8(0.0)	17,122	12.8(0.0)	15,714	12.9(0.0)	14,147	13.0(0.0)
여학생	18,322	13.1(0.0)	15,393	12.9(0.0)	14,135	13.0(0.0)	13,129	13.1(0.0)	11,190	13.3(0.0)	10,423	13.5(0.0)

결과표30. 위험음주율

(단위: %)

구 분	'05		'06		'07		'08		'09		'10	
	분석대상자수	분율(표준오차)	분석대상자수	분율(표준오차)	분석대상자수	분율(표준오차)	분석대상자수	분율(표준오차)	분석대상자수	분율(표준오차)	분석대상자수	분율(표준오차)
전체												
전 체	54,806	12.2(0.2)	66,724	13.7(0.3)	74,698	12.8(0.3)	75,238	10.9(0.2)	75,066	10.0(0.2)	73,238	9.9(0.2)
학 년												
중1	11,425	2.3(0.2)	12,055	2.3(0.2)	13,035	2.1(0.2)	13,037	1.8(0.1)	12,714	1.5(0.1)	12,468	1.7(0.1)
중2	11,278	5.5(0.3)	11,568	4.8(0.3)	12,849	4.9(0.3)	13,056	3.6(0.2)	12,868	4.1(0.3)	12,499	3.6(0.2)
중3	10,662	9.1(0.4)	11,338	8.5(0.4)	12,936	8.6(0.3)	12,850	6.7(0.3)	12,827	6.2(0.3)	12,603	6.6(0.3)
고1	10,829	19.6(0.6)	10,835	18.1(0.7)	12,809	16.1(0.4)	12,720	14.2(0.5)	12,477	12.5(0.4)	12,021	11.9(0.4)
고2	10,612	28.4(0.7)	10,691	25.9(0.6)	11,596	22.6(0.7)	12,375	19.3(0.5)	12,427	17.1(0.6)	12,124	16.6(0.5)
고3	-	-	-	-	10,237	27.1(0.7)	11,473	25.8(0.7)	11,200	21.8(0.6)	11,753	19.3(0.6)
학교급												
중학교	33,365	5.5(0.2)	34,961	5.1(0.2)	38,820	5.2(0.2)	38,943	4.0(0.1)	38,409	3.9(0.1)	37,570	4.0(0.1)
고등학교	21,441	23.9(0.5)	31,763	23.6(0.4)	35,878	21.3(0.4)	36,295	18.2(0.4)	36,657	16.2(0.4)	35,668	15.9(0.4)
지 역												
서울	6,224	12.7(0.5)	7,369	13.4(0.6)	8,402	12.1(0.5)	8,077	10.7(0.5)	8,207	9.6(0.5)	7,848	9.4(0.5)
부산	4,037	10.8(0.7)	4,873	12.7(0.7)	5,530	12.8(0.6)	5,501	10.2(0.6)	5,468	9.7(0.6)	5,303	10.3(0.6)
대구	3,859	12.3(0.8)	4,629	12.2(0.8)	5,163	11.9(0.7)	5,053	11.2(0.8)	5,063	9.7(0.8)	5,030	8.7(0.7)
인천	3,822	11.1(0.7)	4,563	13.5(0.8)	5,122	11.8(0.6)	5,240	11.0(0.7)	5,126	10.1(0.7)	5,008	8.8(0.7)
광주	2,885	9.4(0.6)	3,625	12.1(0.9)	4,076	10.4(0.6)	4,011	8.6(0.7)	4,110	7.6(0.8)	4,024	7.4(0.9)
대전	2,776	11.8(0.9)	3,572	12.9(0.9)	3,870	12.4(0.8)	4,011	10.5(0.7)	3,948	10.3(0.6)	3,874	9.1(0.6)
울산	2,532	12.1(0.6)	3,295	14.3(1.2)	3,723	14.2(0.7)	3,665	11.8(0.8)	3,635	11.2(0.9)	3,478	11.6(0.7)
세종	-	-	-	-	-	-	-	-	-	-	-	-
경기	6,419	13.3(0.7)	7,658	13.5(0.8)	8,761	12.9(0.8)	9,332	10.8(0.6)	9,430	10.0(0.6)	9,044	9.6(0.5)
강원	2,493	15.9(1.2)	3,170	17.7(1.1)	3,352	15.1(1.2)	3,520	12.9(1.4)	3,553	12.5(1.3)	3,447	13.8(1.3)
충북	2,625	11.8(1.0)	3,184	12.5(0.8)	3,601	14.4(1.0)	3,657	11.8(1.1)	3,636	11.5(0.9)	3,500	11.2(0.8)
충남	2,696	13.5(1.3)	3,378	16.9(1.5)	3,740	15.1(1.3)	3,910	13.3(1.5)	3,852	9.7(1.1)	3,869	12.0(1.3)
전북	2,668	10.3(1.1)	3,124	13.6(1.4)	3,548	11.5(1.0)	3,757	9.8(1.2)	3,799	9.5(0.8)	3,778	9.8(0.9)
전남	2,777	12.8(1.3)	3,336	13.0(1.5)	3,661	12.3(1.1)	3,581	11.6(0.9)	3,381	10.2(1.1)	3,381	10.9(1.2)
경북	3,324	12.5(1.5)	3,988	14.9(1.1)	4,497	14.5(1.0)	4,589	12.0(0.9)	4,589	8.9(0.8)	4,515	9.3(0.9)
경남	3,736	11.0(1.0)	4,537	15.2(1.0)	5,014	13.7(1.0)	4,849	10.7(1.1)	4,933	11.9(1.0)	4,810	12.4(1.0)
제주	1,933	9.0(0.7)	2,423	10.6(0.9)	2,638	9.6(0.5)	2,485	8.9(0.9)	2,336	8.5(0.8)	2,329	8.2(1.2)
남학생												
전 체	27,885	10.5(0.4)	34,271	13.0(0.4)	39,466	12.5(0.4)	39,278	10.7(0.3)	39,612	10.6(0.3)	38,391	10.4(0.3)
학 년												
중1	5,850	1.5(0.2)	6,391	1.7(0.2)	7,102	1.2(0.1)	6,893	1.1(0.2)	6,933	0.9(0.2)	6,519	1.2(0.2)
중2	5,710	3.1(0.4)	5,945	3.0(0.3)	6,810	3.5(0.3)	6,938	2.6(0.3)	6,965	3.1(0.3)	6,620	2.9(0.3)
중3	5,422	7.0(0.4)	5,790	7.1(0.5)	6,709	7.1(0.4)	6,900	5.7(0.3)	7,035	6.1(0.4)	6,817	5.8(0.3)
고1	5,510	17.5(0.8)	5,520	16.4(0.8)	6,602	15.9(0.6)	6,674	14.2(0.6)	6,890	12.9(0.6)	6,229	12.1(0.6)
고2	5,393	26.9(0.9)	5,493	25.4(0.9)	6,199	23.5(0.8)	6,067	19.5(0.7)	6,104	19.9(0.9)	6,273	18.1(0.8)
고3	-	-	-	-	5,132	29.5(1.0)	6,044	27.9(0.9)	5,806	23.7(0.8)	5,685	21.2(0.9)
학교급												
중학교	16,982	3.7(0.2)	18,126	3.9(0.2)	20,621	3.9(0.2)	20,731	3.1(0.1)	20,933	3.4(0.2)	19,956	3.4(0.1)
고등학교	10,903	22.1(0.6)	16,145	23.7(0.6)	18,845	22.1(0.5)	18,547	18.9(0.5)	18,679	17.9(0.6)	18,435	17.5(0.5)

※최근 30일 동안 1회 평균 음주량이 중등도 이상(남자: 소주 5잔 이상, 여자: 소주 3잔 이상)인 사람의 분율

(계속: 위험음주율)

(단위: %)

구 분	'11		'12		'13		'14		'15		'16	
	분석대상자수	분율(표준오차)	분석대상자수	분율(표준오차)	분석대상자수	분율(표준오차)	분석대상자수	분율(표준오차)	분석대상자수	분율(표준오차)	분석대상자수	분율(표준오차)
전체												
전 체	75,642	10.0(0.2)	74,186	9.2(0.2)	72,435	7.6(0.2)	72,060	7.9(0.2)	68,043	8.4(0.2)	65,528	7.5(0.2)
학 년												
중1	12,728	1.6(0.1)	12,362	1.3(0.1)	12,199	0.6(0.1)	11,661	0.6(0.1)	10,786	0.4(0.1)	10,483	0.3(0.1)
중2	12,903	3.5(0.2)	12,384	2.8(0.2)	12,113	2.2(0.2)	12,275	1.6(0.1)	11,442	1.4(0.1)	10,517	1.3(0.1)
중3	12,843	6.3(0.3)	12,551	5.3(0.3)	12,218	4.2(0.2)	12,220	4.2(0.2)	12,071	3.7(0.2)	11,219	3.7(0.2)
고1	12,568	12.5(0.4)	12,451	10.8(0.4)	12,028	7.7(0.3)	11,824	8.3(0.3)	11,122	9.0(0.4)	11,355	8.2(0.4)
고2	12,508	16.8(0.5)	12,315	16.3(0.5)	11,865	13.8(0.5)	12,152	13.9(0.5)	11,113	15.2(0.5)	11,070	12.5(0.5)
고3	12,092	19.3(0.6)	12,123	18.3(0.6)	12,012	16.3(0.5)	11,928	17.7(0.5)	11,509	17.8(0.6)	10,884	16.2(0.5)
학교급												
중학교	38,474	3.8(0.1)	37,297	3.2(0.1)	36,530	2.4(0.1)	36,156	2.2(0.1)	34,299	2.0(0.1)	32,219	1.8(0.1)
고등학교	37,168	16.1(0.4)	36,889	15.1(0.4)	35,905	12.6(0.3)	35,904	13.3(0.3)	33,744	14.1(0.4)	33,309	12.3(0.3)
지 역												
서울	11,354	9.1(0.4)	11,373	8.3(0.4)	11,165	6.7(0.4)	10,997	7.6(0.5)	9,710	7.1(0.5)	9,567	6.5(0.4)
부산	5,157	10.0(0.7)	4,939	9.0(0.6)	4,649	8.0(0.6)	4,436	8.5(0.7)	4,209	9.0(0.6)	3,979	7.9(0.7)
대구	4,439	9.1(0.6)	4,312	7.9(0.6)	4,151	6.5(0.5)	3,952	6.7(0.6)	3,614	8.3(0.6)	3,292	6.2(0.5)
인천	4,516	8.4(0.6)	4,302	8.0(0.8)	4,140	7.1(0.7)	4,120	6.9(0.8)	3,847	6.1(0.6)	3,724	5.4(0.6)
광주	3,309	7.1(0.5)	3,149	7.5(0.9)	3,002	6.7(1.1)	3,072	6.6(0.7)	2,850	7.8(1.0)	2,676	7.4(0.9)
대전	3,003	9.7(0.7)	2,975	8.4(0.7)	2,947	7.8(0.9)	2,966	6.9(0.9)	2,656	6.8(0.7)	2,682	6.0(0.6)
울산	2,913	10.2(0.8)	2,518	9.9(1.0)	2,486	8.9(0.9)	2,449	7.6(1.0)	2,218	10.0(1.3)	2,114	7.2(0.8)
세종	-	-	-	-	-	-	-	-	935	8.7(1.2)	1,012	5.0(0.7)
경기	14,427	10.5(0.5)	15,658	9.2(0.4)	15,319	7.8(0.4)	15,158	8.0(0.4)	14,352	8.5(0.4)	13,990	7.8(0.5)
강원	2,722	13.3(1.6)	2,486	13.9(2.1)	2,457	9.4(1.6)	2,669	7.1(1.2)	2,449	9.5(1.1)	2,224	9.4(1.4)
충북	2,973	12.8(1.0)	2,753	10.8(1.2)	2,725	6.6(1.1)	2,736	9.1(1.2)	2,517	11.0(1.3)	2,453	9.1(0.9)
충남	3,457	10.6(0.7)	3,264	11.5(1.2)	3,112	8.6(1.3)	3,216	10.1(1.0)	3,095	10.3(1.0)	2,990	8.9(1.1)
전북	3,382	10.2(1.2)	3,133	9.2(1.1)	3,183	7.8(1.0)	3,012	8.3(1.0)	2,931	10.9(1.1)	3,060	8.5(0.8)
전남	3,434	9.0(0.6)	2,906	10.1(1.5)	2,871	7.5(0.8)	3,111	10.2(1.1)	2,925	7.4(1.1)	2,820	8.6(1.1)
경북	4,028	11.7(1.4)	3,755	9.8(1.4)	3,924	9.9(0.9)	3,765	7.9(0.9)	3,557	8.9(1.0)	3,335	8.6(0.9)
경남	4,733	10.8(1.1)	4,920	10.2(0.7)	4,744	7.2(0.8)	4,737	8.6(0.8)	4,581	9.3(1.0)	4,132	9.0(0.9)
제주	1,795	9.4(1.1)	1,743	9.2(1.8)	1,560	6.9(1.0)	1,664	7.4(1.1)	1,597	6.9(1.2)	1,478	4.3(1.0)
남학생												
전 체	37,873	11.0(0.3)	38,221	10.3(0.3)	36,655	8.7(0.3)	36,470	9.5(0.3)	35,204	9.6(0.3)	33,803	8.5(0.3)
학 년												
중1	6,548	1.0(0.1)	6,364	0.8(0.2)	6,411	0.5(0.1)	6,078	0.5(0.1)	5,576	0.3(0.1)	5,516	0.2(0.1)
중2	6,413	2.7(0.2)	6,394	2.2(0.2)	6,261	1.9(0.2)	6,331	1.3(0.2)	6,038	1.4(0.2)	5,466	1.1(0.2)
중3	6,589	6.1(0.4)	6,525	5.4(0.3)	6,249	4.5(0.3)	6,154	4.6(0.3)	6,244	4.1(0.3)	5,760	3.7(0.3)
고1	6,386	13.6(0.5)	6,606	11.9(0.5)	6,098	9.3(0.5)	6,048	9.2(0.4)	5,785	10.6(0.5)	5,861	8.6(0.5)
고2	5,954	18.5(0.8)	6,221	18.6(0.7)	5,595	15.5(0.6)	6,009	17.6(0.6)	5,777	16.9(0.7)	5,744	14.3(0.6)
고3	5,983	23.2(0.9)	6,111	21.8(0.8)	6,041	19.4(0.8)	5,850	22.0(0.8)	5,784	21.5(0.8)	5,456	19.3(0.7)
학교급												
중학교	19,550	3.3(0.2)	19,283	2.8(0.1)	18,921	2.3(0.1)	18,563	2.2(0.1)	17,858	2.1(0.1)	16,742	1.7(0.1)
고등학교	18,323	18.4(0.5)	18,938	17.4(0.5)	17,734	14.8(0.5)	17,907	16.3(0.4)	17,346	16.4(0.5)	17,061	14.0(0.4)

(계속: 위험음주율)

(단위: %)

구 분	'05		'06		'07		'08		'09		'10	
	분석대상자수	분율(표준오차)	분석대상자수	분율(표준오차)	분석대상자수	분율(표준오차)	분석대상자수	분율(표준오차)	분석대상자수	분율(표준오차)	분석대상자수	분율(표준오차)
남학생												
지 역												
서울	3,173	10.6(1.0)	3,688	12.4(0.9)	4,403	11.8(0.8)	4,122	10.6(0.7)	4,224	10.4(0.7)	4,018	9.6(0.7)
부산	2,069	9.5(1.0)	2,673	11.3(0.9)	2,903	10.9(0.9)	2,793	9.3(1.0)	2,748	10.1(1.0)	2,804	11.1(1.1)
대구	1,987	11.0(1.2)	2,440	12.1(1.3)	2,626	11.0(0.9)	2,618	10.6(1.1)	2,682	10.3(1.3)	2,650	8.6(1.1)
인천	1,963	9.9(1.2)	2,279	12.6(1.5)	2,576	11.0(1.4)	2,830	10.6(1.4)	2,792	11.4(1.3)	2,566	9.3(1.4)
광주	1,512	8.6(1.1)	1,956	11.8(1.6)	2,193	10.7(1.1)	2,183	8.8(2.3)	2,253	8.1(1.7)	2,149	8.0(2.2)
대전	1,537	9.8(1.2)	2,063	12.4(1.5)	2,262	12.1(1.1)	2,088	10.3(1.5)	2,230	10.0(1.2)	2,110	8.6(1.3)
울산	1,289	11.7(1.2)	1,634	13.9(1.9)	1,949	12.9(1.4)	1,994	10.6(0.9)	2,098	11.7(0.9)	2,170	11.4(0.8)
세종	-	-	-	-	-	-	-	-	-	-	-	-
경기	3,156	10.9(0.8)	3,714	12.9(1.0)	4,572	12.7(1.1)	4,928	10.9(0.8)	5,071	10.8(0.8)	4,825	10.2(0.5)
강원	1,241	13.3(2.2)	1,583	16.7(2.4)	1,708	16.1(2.3)	1,927	14.7(2.0)	1,885	13.7(1.9)	1,771	15.4(2.0)
충북	1,395	11.7(1.6)	1,627	12.1(1.2)	1,965	15.5(1.4)	2,006	12.5(1.4)	2,008	11.7(1.5)	1,861	11.6(1.4)
충남	1,412	10.8(1.6)	1,683	16.5(2.0)	1,960	16.7(2.1)	1,981	13.1(2.1)	1,963	11.2(1.7)	1,975	14.2(2.4)
전북	1,328	8.4(1.6)	1,610	13.1(2.4)	1,907	11.1(1.6)	1,997	9.2(1.6)	1,983	9.3(1.0)	2,005	10.6(0.9)
전남	1,300	12.3(1.7)	1,629	12.6(1.6)	1,856	12.9(1.4)	1,810	11.3(1.3)	1,734	11.0(1.4)	1,752	12.6(1.7)
경북	1,726	11.7(1.9)	2,112	15.4(2.0)	2,616	14.6(1.7)	2,272	10.2(1.1)	2,182	8.3(1.2)	2,136	9.3(1.1)
경남	1,795	8.7(1.3)	2,347	13.9(1.6)	2,688	13.1(1.7)	2,352	10.6(1.5)	2,426	11.9(1.7)	2,318	12.2(1.8)
제주	1,002	8.3(1.0)	1,233	9.4(1.3)	1,282	8.3(0.9)	1,377	8.5(0.9)	1,333	8.8(1.3)	1,281	8.5(1.9)
여학생												
전 체												
전 체	26,921	14.2(0.4)	32,453	14.4(0.4)	35,232	13.1(0.4)	35,960	11.1(0.3)	35,454	9.3(0.3)	34,847	9.4(0.3)
학 년												
중1	5,575	3.1(0.2)	5,664	2.9(0.3)	5,933	3.2(0.3)	6,144	2.6(0.2)	5,781	2.1(0.2)	5,949	2.3(0.2)
중2	5,568	8.0(0.5)	5,623	6.7(0.5)	6,039	6.6(0.4)	6,118	4.7(0.3)	5,903	5.1(0.3)	5,879	4.3(0.3)
중3	5,240	11.4(0.7)	5,548	9.9(0.6)	6,227	10.1(0.5)	5,950	7.9(0.5)	5,792	6.2(0.3)	5,786	7.4(0.4)
고1	5,319	22.0(0.9)	5,315	19.9(1.1)	6,207	16.3(0.7)	6,046	14.3(0.9)	5,587	11.9(0.7)	5,792	11.6(0.8)
고2	5,219	30.0(1.1)	5,198	26.5(1.0)	5,397	21.7(1.1)	6,308	19.1(0.8)	6,323	13.9(0.6)	5,851	14.9(0.7)
고3	-	-	5,105	24.4(1.2)	5,429	23.4(1.1)	5,394	19.7(1.0)	6,068	17.1(0.8)	5,590	16.0(0.9)
학교급												
중학교	16,383	7.3(0.3)	16,835	6.5(0.3)	18,199	6.7(0.2)	18,212	5.0(0.2)	17,476	4.5(0.2)	17,614	4.7(0.2)
고등학교	10,538	25.9(0.8)	15,618	23.6(0.8)	17,033	20.3(0.6)	17,748	17.6(0.6)	17,978	14.3(0.5)	17,233	14.2(0.6)
지 역												
서울	3,051	14.9(1.0)	3,681	14.5(1.2)	3,999	12.5(0.8)	3,955	10.7(0.9)	3,983	8.8(0.8)	3,830	9.2(0.8)
부산	1,968	12.3(1.3)	2,200	14.4(1.6)	2,627	14.9(1.0)	2,708	11.3(1.1)	2,720	9.1(1.0)	2,499	9.4(0.9)
대구	1,872	13.8(1.5)	2,189	12.3(1.5)	2,537	13.1(1.4)	2,435	11.8(1.2)	2,381	9.0(0.9)	2,380	8.7(0.7)
인천	1,859	12.3(1.3)	2,284	14.5(1.4)	2,546	12.7(1.2)	2,410	11.5(1.2)	2,334	8.7(0.9)	2,442	8.2(1.0)
광주	1,373	10.3(0.9)	1,669	12.5(1.1)	1,883	10.1(1.1)	1,828	8.3(1.5)	1,857	7.0(0.8)	1,875	6.8(0.9)
대전	1,239	14.1(1.8)	1,509	13.5(1.8)	1,608	12.6(1.7)	1,923	10.6(1.5)	1,718	10.5(1.1)	1,764	9.5(1.4)
울산	1,243	12.6(1.3)	1,661	14.7(1.5)	1,774	15.8(0.9)	1,671	13.3(1.1)	1,537	10.6(1.1)	1,308	11.8(1.3)
세종	-	-	-	-	-	-	-	-	-	-	-	-
경기	3,263	15.9(1.0)	3,944	14.1(1.1)	4,189	13.2(1.1)	4,404	10.7(0.7)	4,359	9.0(0.8)	4,219	8.9(0.8)
강원	1,252	18.8(1.7)	1,587	18.7(2.3)	1,644	14.0(2.0)	1,593	10.9(2.0)	1,668	11.3(1.5)	1,676	12.0(1.7)
충북	1,230	11.9(1.3)	1,557	13.0(1.3)	1,636	13.2(1.4)	1,651	11.0(1.5)	1,628	11.3(1.0)	1,639	10.8(1.1)
충남	1,284	16.6(2.4)	1,695	17.4(2.7)	1,780	13.3(2.1)	1,929	13.6(1.8)	1,889	8.0(1.3)	1,894	9.6(1.2)
전북	1,340	12.2(1.5)	1,514	14.1(1.0)	1,641	12.0(1.2)	1,760	10.4(2.1)	1,816	9.8(1.3)	1,773	8.9(2.0)
전남	1,477	13.3(1.7)	1,707	13.5(1.9)	1,805	11.7(1.3)	1,771	11.9(1.3)	1,647	9.4(1.5)	1,629	8.9(1.2)
경북	1,598	13.6(2.4)	1,876	14.4(1.7)	1,881	14.4(1.4)	2,317	14.1(1.6)	2,407	9.7(1.4)	2,379	9.4(1.2)
경남	1,941	13.4(1.3)	2,190	16.7(1.5)	2,326	14.4(1.4)	2,497	10.8(1.3)	2,507	11.8(1.0)	2,492	12.6(1.0)
제주	931	9.7(1.3)	1,190	11.8(1.6)	1,356	11.0(1.2)	1,108	9.3(1.4)	1,003	8.2(0.9)	1,048	7.8(1.3)

※최근 30일 동안 1회 평균 음주량이 중등도 이상(남자: 소주 5잔 이상, 여자: 소주 3잔 이상)인 사람의 분율

(계속: 위험음주율)

(단위: %)

구 분	'11		'12		'13		'14		'15		'16	
	분석대상자수	분율(표준오차)	분석대상자수	분율(표준오차)	분석대상자수	분율(표준오차)	분석대상자수	분율(표준오차)	분석대상자수	분율(표준오차)	분석대상자수	분율(표준오차)
남학생												
지 역												
서울	5,428	9.9(0.6)	5,266	8.6(0.6)	5,604	7.7(0.6)	5,537	9.6(0.6)	4,846	8.6(0.8)	4,804	7.3(0.6)
부산	2,781	11.2(0.9)	2,807	9.5(1.0)	2,412	8.6(0.7)	2,300	9.1(1.1)	2,159	9.2(0.8)	1,957	8.5(0.9)
대구	2,391	9.7(0.9)	2,624	8.6(1.0)	2,161	7.2(0.7)	2,063	7.6(1.2)	2,081	9.7(1.2)	1,806	7.2(0.8)
인천	2,183	10.0(1.5)	2,237	9.4(1.4)	1,995	8.7(1.1)	2,091	8.0(1.6)	2,104	7.5(0.9)	1,971	6.5(1.0)
광주	1,714	7.8(0.8)	1,689	8.3(1.4)	1,589	9.1(1.7)	1,544	7.5(1.5)	1,364	9.1(1.7)	1,310	7.9(1.2)
대전	1,554	10.2(1.1)	1,694	8.4(1.6)	1,498	9.6(1.6)	1,454	8.0(1.3)	1,321	8.5(1.4)	1,360	6.8(0.8)
울산	1,453	10.2(1.3)	1,329	11.0(1.8)	1,314	9.4(1.2)	1,179	8.6(1.7)	997	11.3(1.8)	1,080	7.0(0.8)
세종	-	-	-	-	-	-	-	-	495	11.7(2.0)	518	5.8(1.3)
경기	7,226	11.1(0.7)	7,677	10.3(0.6)	7,463	8.7(0.5)	7,312	9.4(0.5)	7,232	9.5(0.6)	7,076	8.5(0.6)
강원	1,360	15.2(2.2)	1,235	13.8(2.3)	1,185	11.0(2.4)	1,463	10.2(1.7)	1,266	11.5(2.1)	1,227	11.1(2.3)
충북	1,396	14.0(1.6)	1,493	11.9(2.6)	1,373	7.8(1.8)	1,298	12.4(1.8)	1,229	12.0(1.8)	1,196	10.0(1.3)
충남	1,792	11.8(1.4)	1,680	14.0(1.8)	1,623	11.6(1.8)	1,648	12.1(1.5)	1,798	11.9(1.8)	1,653	10.0(1.9)
전북	1,638	12.4(2.1)	1,470	12.3(2.2)	1,664	8.2(1.3)	1,550	9.1(1.3)	1,584	10.9(1.5)	1,746	9.2(1.3)
전남	1,623	9.7(1.1)	1,436	9.7(1.7)	1,459	8.4(1.6)	1,608	11.8(1.5)	1,542	9.4(1.5)	1,427	9.6(1.3)
경북	2,010	12.6(2.4)	2,034	12.0(1.8)	2,096	11.4(1.5)	1,994	9.1(1.2)	1,871	10.9(1.7)	1,689	10.4(1.4)
경남	2,419	12.7(1.9)	2,570	12.7(1.3)	2,351	7.9(1.1)	2,414	10.4(1.3)	2,451	10.5(1.4)	2,167	10.6(1.2)
제주	905	8.7(1.7)	980	12.1(2.6)	868	7.0(1.0)	1,015	8.1(1.3)	864	8.2(1.8)	816	5.6(1.2)
여학생												
전 체	37,769	9.0(0.2)	35,965	8.0(0.3)	35,780	6.4(0.2)	35,590	6.3(0.2)	32,839	7.0(0.3)	31,725	6.5(0.3)
학 년												
중1	6,180	2.2(0.2)	5,998	1.8(0.2)	5,788	0.8(0.1)	5,583	0.7(0.1)	5,210	0.5(0.1)	4,967	0.4(0.1)
중2	6,490	4.4(0.3)	5,990	3.4(0.3)	5,852	2.6(0.3)	5,944	2.0(0.2)	5,404	1.5(0.2)	5,051	1.4(0.2)
중3	6,254	6.4(0.4)	6,026	5.2(0.4)	5,969	3.8(0.3)	6,066	3.7(0.3)	5,827	3.4(0.3)	5,459	3.7(0.3)
고1	6,182	11.3(0.6)	5,845	9.5(0.6)	5,930	6.0(0.4)	5,776	7.3(0.5)	5,337	7.3(0.4)	5,494	7.8(0.5)
고2	6,554	14.8(0.6)	6,094	13.7(0.7)	6,270	11.9(0.6)	6,143	10.0(0.5)	5,336	13.3(0.7)	5,326	10.5(0.6)
고3	6,109	14.8(0.6)	6,012	14.2(0.8)	5,971	12.9(0.6)	6,078	13.0(0.6)	5,725	13.9(0.8)	5,428	12.9(0.6)
학교급												
중학교	18,924	4.4(0.2)	18,014	3.5(0.2)	17,609	2.4(0.1)	17,593	2.2(0.1)	16,441	1.9(0.1)	15,477	1.9(0.1)
고등학교	18,845	13.6(0.4)	17,951	12.5(0.5)	18,171	10.2(0.4)	17,997	10.1(0.4)	16,398	11.5(0.5)	16,248	10.4(0.4)
지 역												
서울	5,926	8.3(0.5)	6,107	7.9(0.5)	5,561	5.7(0.4)	5,460	5.3(0.5)	4,864	5.6(0.5)	4,763	5.5(0.5)
부산	2,376	8.7(0.9)	2,132	8.4(1.0)	2,237	7.4(0.9)	2,136	7.8(0.9)	2,050	8.8(1.2)	2,022	7.3(1.0)
대구	2,048	8.3(1.0)	1,688	7.1(0.8)	1,990	5.7(0.8)	1,889	5.6(1.1)	1,533	6.6(0.9)	1,486	5.1(0.8)
인천	2,333	6.7(0.8)	2,065	6.4(1.1)	2,145	5.4(0.9)	2,029	5.8(0.9)	1,743	4.5(1.1)	1,753	4.2(0.8)
광주	1,595	6.4(0.6)	1,460	6.6(1.2)	1,413	4.2(0.6)	1,528	5.7(1.0)	1,486	6.4(1.2)	1,366	6.9(1.1)
대전	1,449	9.1(1.0)	1,281	8.3(1.1)	1,449	5.9(0.9)	1,512	5.8(1.0)	1,335	5.0(0.8)	1,322	5.2(0.9)
울산	1,460	10.1(1.1)	1,189	8.7(1.6)	1,172	8.3(1.7)	1,270	6.6(1.5)	1,221	8.6(1.5)	1,034	7.4(1.4)
세종	-	-	-	-	-	-	-	-	440	5.6(1.1)	494	4.1(1.0)
경기	7,201	10.0(0.5)	7,981	8.0(0.5)	7,856	6.8(0.4)	7,846	6.4(0.4)	7,120	7.4(0.6)	6,914	7.1(0.5)
강원	1,362	11.3(1.8)	1,251	14.0(3.3)	1,272	7.6(2.1)	1,206	3.6(0.9)	1,183	7.2(1.2)	997	7.5(1.2)
충북	1,577	11.4(1.0)	1,260	9.6(1.9)	1,352	5.3(0.8)	1,438	5.6(0.9)	1,288	9.8(1.7)	1,257	8.1(1.2)
충남	1,665	9.3(1.2)	1,584	8.8(1.6)	1,489	5.3(1.1)	1,568	7.9(1.1)	1,297	8.5(1.3)	1,337	7.7(1.4)
전북	1,744	7.7(1.3)	1,663	6.0(1.4)	1,519	7.4(1.3)	1,462	7.5(1.4)	1,347	10.9(2.2)	1,314	7.8(1.3)
전남	1,811	8.1(0.8)	1,470	10.5(2.4)	1,412	6.6(1.3)	1,503	8.5(1.3)	1,383	5.2(1.0)	1,393	7.6(1.9)
경북	2,018	10.7(1.3)	1,721	7.2(1.3)	1,828	8.2(1.0)	1,771	6.6(1.1)	1,686	6.7(1.3)	1,646	6.4(1.3)
경남	2,314	8.5(0.8)	2,350	7.5(1.0)	2,393	6.5(1.0)	2,323	6.5(0.9)	2,130	7.9(1.6)	1,965	7.2(1.4)
제주	890	10.2(2.0)	763	6.1(2.5)	692	6.7(1.3)	649	6.7(1.5)	733	5.4(1.6)	662	3.0(1.1)

제3부

음주

결과표31. 현재 음주자의 위험음주율

(단위: %)

구 분	'05		'06		'07		'08		'09		'10	
	분석대상자수	분율(표준오차)	분석대상자수	분율(표준오차)	분석대상자수	분율(표준오차)	분석대상자수	분율(표준오차)	분석대상자수	분율(표준오차)	분석대상자수	분율(표준오차)
전체												
전 체	15,388	44.2(0.6)	19,616	47.3(0.5)	21,078	46.0(0.5)	18,691	44.6(0.5)	15,984	47.4(0.5)	15,555	47.2(0.6)
학 년												
중1	1,561	16.4(1.0)	1,619	16.7(1.2)	1,823	15.2(1.1)	1,441	16.8(1.1)	1,205	15.4(1.4)	1,211	18.1(1.1)
중2	2,047	30.1(1.4)	2,043	27.4(1.5)	2,329	27.0(1.2)	2,005	24.0(1.3)	1,705	30.2(1.5)	1,594	27.8(1.3)
중3	2,623	37.5(1.3)	2,553	38.3(1.3)	3,056	36.9(1.3)	2,553	34.1(1.2)	2,178	36.8(1.2)	2,163	38.0(1.2)
고1	4,129	50.9(1.1)	3,922	50.6(1.3)	4,283	48.6(1.0)	3,845	47.3(1.2)	3,160	50.7(1.0)	3,010	48.6(1.2)
고2	5,028	58.3(1.0)	4,839	56.9(0.9)	4,774	55.5(1.0)	4,543	52.9(0.9)	3,920	54.9(1.1)	3,803	55.0(1.2)
고3	-	-	4,640	60.3(1.1)	4,813	62.1(1.0)	4,304	58.4(0.9)	3,816	60.6(1.1)	3,774	60.4(1.0)
학교급												
중학교	6,231	29.5(0.8)	6,215	29.1(0.8)	7,208	28.3(0.8)	5,999	26.7(0.8)	5,088	29.6(0.8)	4,968	30.0(0.7)
고등학교	9,157	55.0(0.7)	13,401	56.3(0.6)	13,870	55.6(0.6)	12,692	52.9(0.6)	10,896	55.7(0.6)	10,587	55.2(0.7)
지 역												
서울	1,817	44.3(1.2)	2,143	46.8(1.5)	2,312	44.9(1.4)	1,986	43.9(1.5)	1,784	44.7(1.3)	1,626	45.4(1.7)
부산	1,069	41.0(1.7)	1,370	45.9(1.6)	1,544	46.0(1.5)	1,326	42.4(1.6)	1,088	47.5(1.9)	1,089	49.4(1.8)
대구	1,007	48.5(1.9)	1,363	44.1(1.5)	1,406	44.9(1.9)	1,189	46.2(2.0)	970	49.2(2.0)	895	46.1(2.1)
인천	1,035	42.7(2.1)	1,371	45.6(2.0)	1,434	43.2(1.6)	1,300	44.9(1.7)	1,090	47.7(1.6)	1,002	44.4(1.8)
광주	735	36.4(2.0)	974	43.7(1.9)	1,008	41.9(1.7)	779	41.0(1.3)	665	41.6(1.8)	627	43.8(1.8)
대전	771	43.7(2.1)	980	47.8(2.2)	1,057	46.4(1.7)	965	43.2(1.8)	844	47.6(1.8)	802	43.6(1.9)
울산	727	45.7(1.8)	1,053	47.5(1.9)	1,142	47.7(1.7)	945	45.7(2.0)	793	50.3(1.6)	761	52.0(1.6)
세종	-	-	-	-	-	-	-	-	-	-	-	-
경기	1,935	44.7(1.4)	2,305	45.8(1.2)	2,639	44.0(1.5)	2,367	43.2(1.4)	2,046	47.3(1.4)	1,973	44.9(1.3)
강원	770	51.9(2.0)	1,019	55.1(1.9)	961	53.4(2.1)	937	49.9(2.4)	817	56.7(2.2)	878	54.3(2.3)
충북	776	43.6(1.9)	955	46.0(1.4)	1,134	48.5(2.3)	1,041	45.6(2.5)	910	49.8(2.0)	872	47.2(2.6)
충남	848	43.3(2.7)	1,119	50.4(2.3)	1,166	48.7(2.2)	1,065	48.7(2.0)	845	44.3(2.3)	908	51.6(2.5)
전북	728	41.1(2.9)	929	47.9(2.5)	999	46.0(2.1)	975	41.0(3.5)	865	47.0(3.0)	877	46.4(1.7)
전남	763	47.0(2.7)	869	50.0(3.2)	947	46.0(2.2)	822	49.7(1.8)	715	51.6(2.1)	733	50.2(2.4)
경북	945	45.2(3.0)	1,178	51.8(2.0)	1,330	51.7(2.0)	1,208	50.2(1.7)	985	44.6(1.9)	1,019	46.6(2.5)
경남	1,006	43.8(2.4)	1,370	51.0(1.4)	1,381	49.8(1.9)	1,261	43.9(2.0)	1,163	50.9(2.3)	1,125	55.0(2.4)
제주	456	40.4(2.1)	618	44.5(2.9)	618	48.0(1.5)	525	41.3(2.4)	404	46.0(2.7)	368	46.3(4.2)
남학생												
전 체	7,980	37.9(0.8)	10,640	42.3(0.7)	11,840	42.2(0.8)	10,193	41.0(0.7)	9,261	44.6(0.7)	9,040	44.4(0.7)
학 년												
중1	773	11.6(1.2)	836	12.4(1.3)	1,018	8.3(1.0)	772	9.9(1.3)	685	9.4(1.7)	676	11.9(1.3)
중2	959	18.9(1.8)	1,023	17.8(1.7)	1,181	19.8(1.4)	1,054	17.6(1.5)	968	22.4(1.8)	872	21.9(1.8)
중3	1,378	28.5(1.4)	1,347	30.7(1.8)	1,654	29.6(1.6)	1,404	27.5(1.3)	1,306	32.6(1.6)	1,263	31.5(1.5)
고1	2,181	44.4(1.5)	2,110	44.0(1.6)	2,402	44.1(1.2)	2,127	43.4(1.4)	1,920	46.4(1.3)	1,766	43.7(1.4)
고2	2,689	53.3(1.3)	2,701	51.4(1.3)	2,806	52.4(1.2)	2,383	50.2(1.2)	2,261	54.0(1.4)	2,255	52.9(1.5)
고3	-	-	2,623	57.7(1.6)	2,779	60.8(1.3)	2,453	56.6(1.2)	2,121	58.8(1.4)	2,208	60.7(1.2)
학교급												
중학교	3,110	21.1(1.0)	3,206	21.9(0.9)	3,853	21.2(0.9)	3,230	20.3(0.9)	2,959	24.1(0.9)	2,811	23.8(0.8)
고등학교	4,870	49.3(1.0)	7,434	51.6(0.8)	7,987	52.7(0.8)	6,963	50.2(0.8)	6,302	53.5(0.9)	6,229	53.2(0.8)

※현재 음주자 중에서 최근 30일 동안 1회 평균 음주량이 중등도 이상(남자: 소주 5잔 이상, 여자: 소주 3잔 이상)인 사람의 분율

(계속: 현재 음주자의 위험음주율)

(단위: %)

구 분	'11		'12		'13		'14		'15		'16	
	분석대상자수	분율(표준오차)	분석대상자수	분율(표준오차)	분석대상자수	분율(표준오차)	분석대상자수	분율(표준오차)	분석대상자수	분율(표준오차)	분석대상자수	분율(표준오차)
전체												
전 체	15,594	48.8(0.6)	14,323	47.6(0.6)	11,966	46.8(0.6)	11,612	47.5(0.6)	11,021	50.2(0.6)	9,429	50.4(0.6)
학 년												
중1	1,049	19.4(1.3)	805	19.3(1.6)	658	11.5(1.4)	577	12.1(1.3)	494	8.6(1.4)	402	7.7(1.5)
중2	1,550	29.8(1.2)	1,265	28.4(1.5)	972	28.6(1.7)	924	21.9(1.5)	789	20.2(1.5)	635	21.5(1.8)
중3	2,035	40.2(1.3)	1,846	37.1(1.3)	1,471	35.7(1.6)	1,496	34.1(1.2)	1,198	37.4(1.4)	1,115	38.3(1.5)
고1	3,171	51.3(1.1)	2,846	48.1(1.0)	2,212	43.6(1.3)	2,101	45.4(1.2)	1,993	51.2(1.2)	1,866	49.7(1.4)
고2	3,897	54.7(1.0)	3,668	54.2(1.0)	3,161	52.0(1.2)	3,055	54.4(1.0)	3,081	55.3(1.1)	2,495	55.6(1.1)
고3	3,892	59.7(1.0)	3,893	56.7(0.9)	3,492	59.7(0.9)	3,459	59.2(0.9)	3,466	60.5(0.9)	2,916	60.3(1.0)
학교급												
중학교	4,634	32.1(0.8)	3,916	30.7(0.9)	3,101	28.3(0.9)	2,997	26.2(0.8)	2,481	26.8(0.9)	2,152	27.8(1.1)
고등학교	10,960	55.5(0.7)	10,407	53.5(0.7)	8,865	52.9(0.7)	8,615	54.2(0.6)	8,540	56.4(0.7)	7,277	56.0(0.7)
지 역												
서울	2,143	47.2(1.3)	2,006	45.3(1.4)	1,652	44.5(1.6)	1,775	45.4(1.5)	1,355	48.0(1.7)	1,248	47.1(1.5)
부산	1,045	48.1(1.9)	865	49.1(1.9)	764	49.8(1.9)	735	50.3(2.8)	708	51.3(2.1)	561	52.8(2.0)
대구	859	45.9(2.0)	804	44.3(2.4)	603	44.6(2.2)	556	45.2(2.5)	595	49.5(2.8)	429	47.8(2.2)
인천	861	43.5(2.0)	757	44.9(2.2)	596	48.5(2.0)	592	45.8(2.8)	569	40.3(1.9)	456	43.2(2.7)
광주	531	44.5(1.9)	506	46.3(3.1)	382	49.7(3.1)	450	44.6(2.2)	453	46.6(2.3)	367	54.9(3.2)
대전	647	45.3(1.9)	598	43.0(2.9)	470	49.1(3.0)	459	43.9(3.1)	383	44.4(2.4)	360	46.1(2.9)
울산	598	50.2(2.4)	472	51.7(3.1)	408	53.3(3.4)	391	46.5(2.3)	358	54.7(3.3)	275	56.3(2.8)
세종	-	-	-	-	-	-	-	-	171	50.1(3.7)	128	39.7(3.7)
경기	3,160	49.4(1.4)	3,143	45.2(1.1)	2,600	46.0(1.3)	2,447	47.7(1.2)	2,424	49.0(1.3)	2,074	50.4(1.6)
강원	645	57.2(2.7)	594	58.6(4.1)	466	52.7(3.3)	404	49.1(3.8)	391	58.4(2.9)	339	55.4(3.5)
충북	760	52.9(2.1)	632	49.0(2.6)	465	41.0(4.0)	480	49.2(3.2)	510	55.8(3.0)	407	53.3(1.8)
충남	805	46.1(1.6)	707	52.2(2.1)	632	45.3(2.7)	640	48.5(2.6)	592	53.0(1.9)	508	50.3(2.4)
전북	675	49.3(3.9)	581	48.4(2.2)	589	46.3(2.8)	512	46.5(3.2)	511	58.8(1.9)	480	52.8(2.5)
전남	653	48.6(2.2)	576	49.0(4.8)	507	46.0(1.7)	539	52.4(2.7)	419	51.3(4.1)	438	54.6(2.5)
경북	859	53.1(3.2)	729	54.2(2.9)	771	53.4(2.3)	599	48.7(2.5)	590	51.5(2.4)	542	50.4(2.7)
경남	1,005	52.3(2.3)	1,021	50.4(2.1)	832	43.4(3.1)	795	48.8(1.8)	786	53.1(2.5)	649	53.2(2.1)
제주	348	49.3(2.2)	332	49.4(3.4)	229	47.8(3.8)	238	50.4(2.5)	206	54.0(3.0)	168	45.5(3.7)
남학생												
전 체	8,852	46.3(0.8)	8,627	45.6(0.7)	7,139	44.9(0.8)	7,121	46.1(0.7)	6,828	48.2(0.8)	5,548	49.1(0.8)
학 년												
중1	552	12.4(1.5)	431	12.3(2.4)	391	7.7(1.5)	328	8.4(1.5)	310	5.2(1.4)	239	4.3(1.5)
중2	815	21.3(1.5)	663	21.2(1.7)	529	23.0(2.0)	545	14.8(1.7)	484	16.7(1.9)	374	16.6(2.1)
중3	1,167	35.4(1.5)	1,140	32.4(1.5)	902	32.2(1.9)	916	30.7(1.5)	740	34.2(1.8)	640	33.7(1.9)
고1	1,872	47.2(1.3)	1,781	44.4(1.3)	1,403	42.1(1.6)	1,304	41.9(1.3)	1,291	47.9(1.4)	1,119	44.7(1.8)
고2	2,176	52.2(1.3)	2,211	53.1(1.2)	1,819	49.1(1.4)	1,903	54.3(1.1)	1,866	53.1(1.3)	1,473	55.3(1.4)
고3	2,270	60.0(1.3)	2,401	56.7(1.2)	2,095	59.5(1.2)	2,125	59.3(1.1)	2,137	60.2(1.1)	1,703	62.5(1.3)
학교급												
중학교	2,534	26.0(1.0)	2,234	25.2(1.1)	1,822	24.4(1.2)	1,789	21.9(1.0)	1,534	23.5(1.2)	1,253	23.2(1.3)
고등학교	6,318	53.7(0.9)	6,393	52.1(0.8)	5,317	51.3(0.9)	5,332	53.4(0.7)	5,294	54.7(0.8)	4,295	55.5(0.8)

제3부

음주

(계속: 현재 음주자의 위험음주율)

(단위: %)

구 분	'05			'06			'07			'08			'09			'10		
	분석대상자수	분율(표준오차)		분석대상자수	분율(표준오차)		분석대상자수	분율(표준오차)		분석대상자수	분율(표준오차)		분석대상자수	분율(표준오차)		분석대상자수	분율(표준오차)	
남학생																		
지 역																		
서울	909	38.0(2.2)		1,124	40.5(2.2)		1,269	41.8(2.0)		1,101	40.4(1.7)		1,050	42.3(1.9)		953	41.5(2.0)	
부산	541	36.0(2.3)		811	38.8(1.8)		817	39.4(1.9)		688	37.9(2.6)		615	44.0(2.5)		659	46.2(2.4)	
대구	528	42.7(2.4)		749	41.1(2.8)		736	39.3(2.5)		637	40.8(2.3)		585	45.5(3.0)		501	42.3(3.1)	
인천	563	36.8(2.5)		743	39.3(2.6)		758	38.4(3.0)		733	41.4(2.8)		655	47.3(2.7)		548	44.0(3.2)	
광주	416	31.4(2.6)		565	39.4(3.0)		588	39.3(2.3)		448	38.6(5.4)		394	38.2(1.9)		371	40.3(4.8)	
대전	420	37.5(2.5)		596	42.8(3.1)		675	41.6(1.9)		507	40.9(2.4)		488	43.3(2.4)		467	38.1(3.2)	
울산	378	42.6(2.8)		560	43.7(2.8)		605	42.1(2.7)		523	40.8(2.3)		493	48.2(1.9)		525	47.0(1.9)	
세종	-	-	-	-	-	-	-	-	-	-	-	-	-	-	-	-	-	-
경기	947	37.6(1.9)		1,196	41.0(1.5)		1,500	40.5(2.0)		1,336	40.2(1.8)		1,227	45.5(1.7)		1,182	42.9(1.4)	
강원	390	43.4(3.0)		551	50.7(3.3)		533	52.9(2.7)		580	49.5(3.2)		480	54.6(3.2)		495	53.0(3.6)	
충북	418	40.6(3.1)		499	41.4(1.6)		673	44.8(2.4)		619	44.9(3.8)		554	45.1(3.1)		528	43.4(3.2)	
충남	418	34.9(3.4)		577	45.0(2.6)		649	48.5(3.7)		555	45.6(2.8)		499	43.8(3.2)		553	49.7(3.6)	
전북	365	33.6(5.0)		469	46.0(4.0)		556	42.7(4.0)		578	36.4(4.8)		507	40.4(3.0)		546	44.8(2.0)	
전남	398	42.5(3.6)		477	45.0(3.2)		562	43.3(2.9)		424	45.6(2.5)		381	50.5(3.1)		424	48.8(3.2)	
경북	535	39.9(3.6)		680	50.4(2.8)		849	48.3(3.2)		516	42.5(2.6)		451	39.9(3.0)		481	43.2(3.1)	
경남	500	35.0(2.9)		727	44.9(1.8)		782	43.0(2.7)		642	40.5(3.0)		631	46.1(3.6)		585	51.2(3.5)	
제주	254	36.1(2.4)		316	39.3(4.0)		288	42.4(3.0)		306	39.2(3.0)		251	43.3(4.1)		222	42.6(5.9)	
여학생																		
전 체																		
전 체	7,408	51.2(0.7)		8,976	53.6(0.8)		9,238	51.0(0.8)		8,498	49.2(0.8)		6,723	51.4(0.8)		6,515	51.3(0.9)	
학 년																		
중1	788	21.0(1.5)		783	21.5(1.8)		805	23.6(2.1)		669	24.4(2.0)		520	22.4(1.9)		535	26.0(2.3)	
중2	1,088	40.3(1.5)		1,020	37.5(2.1)		1,148	34.5(1.6)		951	31.4(1.8)		737	39.7(2.0)		722	34.7(2.2)	
중3	1,245	47.8(2.0)		1,206	47.4(1.9)		1,402	45.8(1.7)		1,149	42.6(1.8)		872	42.9(1.6)		900	46.6(1.8)	
고1	1,948	58.6(1.3)		1,812	58.5(1.7)		1,881	54.6(1.6)		1,718	52.5(1.8)		1,240	57.3(1.8)		1,244	55.9(2.1)	
고2	2,339	64.3(1.3)		2,138	64.1(1.3)		1,968	59.8(1.6)		2,160	56.3(1.4)		1,659	56.3(1.5)		1,548	58.4(1.8)	
고3	-	-	-	2,017	64.0(1.5)		2,034	64.1(1.7)		1,851	61.0(1.5)		1,695	63.3(1.4)		1,566	60.1(1.6)	
학교급																		
중학교	3,121	38.0(0.9)		3,009	37.3(1.2)		3,355	36.5(1.0)		2,769	34.4(1.3)		2,129	36.6(1.1)		2,157	37.9(1.2)	
고등학교	4,287	61.8(0.9)		5,967	62.4(0.9)		5,883	59.6(0.9)		5,729	56.6(1.0)		4,594	59.1(0.9)		4,358	58.3(1.1)	
지 역																		
서울	908	50.8(1.6)		1,019	54.5(2.0)		1,043	48.7(2.0)		885	48.7(2.5)		734	48.4(2.0)		673	51.0(2.7)	
부산	528	46.8(2.8)		559	54.7(2.7)		727	53.9(1.7)		638	48.0(2.2)		473	53.1(2.9)		430	54.4(2.8)	
대구	479	56.3(3.0)		614	48.4(2.5)		670	52.7(2.7)		552	54.1(2.7)		385	55.4(2.5)		394	51.6(2.1)	
인천	472	49.5(3.3)		628	53.5(2.6)		676	49.0(2.3)		567	49.1(2.3)		435	48.4(2.9)		454	45.1(3.2)	
광주	319	42.5(2.6)		409	49.0(2.1)		420	45.4(3.5)		331	44.1(4.7)		271	46.7(3.3)		256	49.3(3.6)	
대전	351	50.1(2.8)		384	54.4(3.2)		382	53.0(3.4)		458	46.1(3.5)		356	53.2(2.0)		335	50.9(2.7)	
울산	349	49.6(2.7)		493	52.8(3.0)		537	55.0(1.8)		422	51.6(2.6)		300	53.2(2.7)		236	59.5(2.7)	
세종	-	-	-	-	-	-	-	-	-	-	-	-	-	-	-	-	-	-
경기	988	52.2(1.5)		1,109	51.7(2.0)		1,139	48.4(2.1)		1,031	47.0(2.0)		819	49.7(2.3)		791	47.7(2.5)	
강원	380	61.0(3.2)		468	60.1(3.2)		428	54.0(4.5)		357	50.4(4.3)		337	59.8(3.2)		383	56.1(3.9)	
충북	358	47.4(3.2)		456	51.9(2.7)		461	54.5(3.5)		422	46.5(2.9)		356	56.9(2.8)		344	52.7(4.1)	
충남	430	52.4(3.1)		542	57.6(4.3)		517	49.0(3.5)		510	52.6(2.6)		346	45.1(4.3)		355	54.9(2.9)	
전북	363	48.5(2.7)		460	50.0(2.4)		443	50.0(3.5)		397	46.9(4.5)		358	56.7(3.2)		331	48.6(4.6)	
전남	365	52.7(2.8)		392	56.3(4.9)		385	49.9(3.1)		398	54.9(2.2)		334	53.1(3.3)		309	52.5(3.8)	
경북	410	52.5(4.7)		498	53.8(3.7)		481	56.6(2.5)		692	59.5(2.4)		534	50.6(3.0)		538	51.3(3.3)	
경남	506	53.4(2.4)		643	58.5(2.2)		599	60.0(2.5)		619	48.6(2.4)		532	58.0(2.3)		540	60.0(1.9)	
제주	202	45.7(3.0)		302	50.2(3.2)		330	53.8(2.4)		219	43.6(2.5)		153	49.5(2.4)		146	51.6(5.5)	

※ 현재 음주자 중에서 최근 30일 동안 1회 평균 음주량이 중등도 이상(남자: 소주 5잔 이상, 여자: 소주 3잔 이상)인 사람의 분율

(계속: 현재 음주자의 위험음주율)

(단위: %)

구 분	'11		'12		'13		'14		'15		'16	
	분석대상자수	분율(표준오차)	분석대상자수	분율(표준오차)	분석대상자수	분율(표준오차)	분석대상자수	분율(표준오차)	분석대상자수	분율(표준오차)	분석대상자수	분율(표준오차)
남학생												
지 역												
서울	1,171	44.1(1.8)	1,057	41.3(1.8)	981	43.4(2.2)	1,098	45.9(1.7)	805	47.9(2.2)	733	46.7(1.8)
부산	644	46.9(2.2)	535	46.1(2.7)	448	45.7(2.1)	460	46.1(3.1)	395	45.5(2.1)	308	49.9(3.0)
대구	517	42.5(2.4)	537	41.7(2.7)	361	40.8(2.5)	345	41.5(4.1)	397	48.4(3.3)	279	48.5(3.0)
인천	517	41.5(3.1)	459	45.1(3.4)	348	48.3(2.8)	370	42.0(4.6)	393	41.0(2.4)	297	43.3(3.8)
광주	320	40.5(2.5)	338	41.5(4.0)	257	50.9(3.7)	253	41.5(4.0)	255	43.8(2.8)	195	56.0(4.5)
대전	378	41.1(2.5)	390	38.2(4.6)	294	47.6(4.5)	267	41.7(3.4)	251	42.9(3.8)	196	44.9(3.5)
울산	307	46.4(3.9)	303	48.5(3.4)	252	48.9(3.1)	226	43.5(3.0)	202	51.7(4.4)	160	51.9(3.7)
세종	-	-	-	-	-	-	-	-	120	50.9(3.8)	79	40.3(5.1)
경기	1,759	46.7(1.9)	1,814	42.8(1.5)	1,483	43.2(1.8)	1,431	46.3(1.3)	1,457	46.5(1.6)	1,183	47.9(1.8)
강원	339	61.7(4.5)	323	58.6(6.6)	262	51.8(5.5)	285	52.7(4.7)	230	58.9(4.4)	214	55.4(5.3)
충북	387	50.7(2.7)	397	47.9(3.1)	270	42.3(5.2)	297	50.7(3.4)	269	53.5(3.7)	214	50.1(2.5)
충남	501	44.2(2.2)	430	52.7(3.0)	429	45.5(3.0)	404	46.8(3.1)	428	51.7(2.8)	324	49.5(3.5)
전북	394	48.5(5.6)	363	49.8(3.2)	362	42.1(3.4)	319	44.1(4.1)	302	54.2(2.3)	307	49.3(2.8)
전남	354	45.6(3.0)	307	42.8(4.7)	290	45.9(4.0)	329	50.9(3.5)	291	50.3(4.6)	241	53.7(3.3)
경북	459	49.6(4.9)	452	55.0(3.4)	453	54.0(3.0)	388	46.6(3.0)	394	49.3(3.4)	330	49.9(2.9)
경남	608	51.3(2.9)	670	51.5(1.8)	513	39.5(3.6)	485	48.8(2.3)	503	51.0(3.1)	385	54.1(2.8)
제주	197	42.6(3.1)	252	50.3(4.7)	136	44.3(5.1)	164	44.4(3.2)	136	50.0(3.6)	103	44.9(5.2)
여학생												
전 체	6,742	52.5(0.7)	5,696	50.8(0.8)	4,827	49.9(0.9)	4,491	49.9(0.9)	4,193	53.6(0.9)	3,881	52.3(0.9)
학 년												
중1	497	26.9(2.2)	374	27.3(2.3)	267	16.9(2.4)	249	17.5(2.4)	184	14.7(2.7)	163	13.1(2.9)
중2	735	40.0(1.9)	602	37.2(2.2)	443	35.5(2.7)	379	33.3(2.5)	305	25.4(2.5)	261	28.8(2.9)
중3	868	47.0(2.1)	706	44.3(2.2)	569	41.8(2.4)	580	39.9(2.2)	458	42.7(2.5)	475	44.8(2.5)
고1	1,299	58.2(1.5)	1,065	54.5(1.7)	809	46.6(2.0)	797	51.3(2.1)	702	57.5(1.9)	747	57.4(1.9)
고2	1,721	58.6(1.4)	1,457	55.9(1.7)	1,342	56.8(1.6)	1,152	54.7(1.6)	1,215	58.6(1.6)	1,022	56.1(1.6)
고3	1,622	59.1(1.5)	1,492	56.8(1.4)	1,397	60.0(1.3)	1,334	59.0(1.4)	1,329	60.9(1.5)	1,213	57.0(1.4)
학교급												
중학교	2,100	39.7(1.2)	1,682	38.1(1.4)	1,279	34.1(1.5)	1,208	33.4(1.5)	947	32.2(1.6)	899	34.6(1.9)
고등학교	4,642	58.7(0.9)	4,014	55.9(1.0)	3,548	55.7(1.0)	3,283	55.6(1.1)	3,246	59.3(1.0)	2,982	56.8(1.0)
지 역												
서울	972	52.0(1.6)	949	51.2(1.9)	671	46.4(2.0)	677	44.5(2.6)	550	48.4(2.1)	515	47.6(2.2)
부산	401	50.1(3.4)	330	53.4(2.6)	316	56.4(3.0)	275	56.9(3.6)	313	60.3(3.5)	253	57.0(3.2)
대구	342	51.7(3.1)	267	48.4(3.6)	242	51.4(4.2)	211	52.3(4.1)	198	51.5(5.1)	150	46.7(3.9)
인천	344	47.1(3.4)	298	44.6(3.5)	248	48.8(2.1)	222	52.7(3.1)	176	39.1(4.4)	159	43.1(3.7)
광주	211	50.9(2.5)	168	55.0(4.2)	125	47.2(3.8)	197	49.8(4.1)	198	51.7(4.3)	172	53.6(4.0)
대전	269	52.0(3.2)	208	50.0(4.1)	176	52.0(4.5)	192	47.5(4.2)	132	47.3(3.6)	164	48.1(3.7)
울산	291	55.7(3.8)	169	57.2(4.9)	156	60.6(5.9)	165	51.8(4.8)	156	59.9(3.5)	115	62.0(5.0)
세종	-	-	-	-	-	-	-	-	51	48.6(8.5)	49	38.8(6.3)
경기	1,401	53.1(1.5)	1,329	49.0(1.4)	1,117	50.4(1.7)	1,016	50.2(1.9)	967	52.9(1.7)	891	54.0(1.9)
강원	306	51.7(3.8)	271	58.7(2.7)	204	54.2(3.9)	119	40.7(6.6)	161	57.7(4.0)	125	55.6(4.6)
충북	373	56.1(3.2)	235	50.6(5.0)	195	39.1(3.3)	183	46.0(4.4)	241	59.2(3.3)	193	58.2(3.6)
충남	304	49.1(2.3)	277	51.4(4.0)	203	44.8(6.2)	236	51.6(4.4)	164	55.1(3.9)	184	51.4(3.7)
전북	281	50.8(3.9)	218	45.7(5.1)	227	52.7(4.3)	193	50.1(5.1)	209	64.8(3.5)	173	58.1(4.6)
전남	299	53.2(2.7)	269	57.1(5.3)	217	46.2(3.8)	210	54.9(2.8)	128	53.6(5.4)	197	55.8(4.6)
경북	400	58.7(2.9)	277	52.7(4.3)	318	52.4(3.1)	211	52.4(4.0)	196	56.1(5.0)	212	51.4(5.3)
경남	397	54.0(3.7)	351	48.5(4.3)	319	50.3(4.1)	310	48.7(2.7)	283	56.4(3.8)	264	51.8(4.4)
제주	151	57.8(3.6)	80	47.4(3.7)	93	52.7(4.1)	74	61.4(3.8)	70	62.4(5.5)	65	46.9(3.8)

제3부

음주

결과표32. 문제음주율

(단위: %)

구 분	'05			'06		'07		'08		'09		'10	
	분석대상자수	분율(표준오차)		분석대상자수	분율(표준오차)	분석대상자수	분율(표준오차)	분석대상자수	분율(표준오차)	분석대상자수	분율(표준오차)	분석대상자수	분율(표준오차)
전체													
전 체	-	-	-	71,404	14.2(0.3)	74,698	15.7(0.3)	75,238	14.6(0.2)	75,066	12.6(0.2)	73,238	8.2(0.2)
학 년													
중1	-	-	-	12,876	3.3(0.2)	13,035	4.1(0.3)	13,037	3.6(0.2)	12,714	2.7(0.2)	12,468	2.0(0.2)
중2	-	-	-	12,384	6.1(0.3)	12,849	7.2(0.3)	13,056	6.9(0.3)	12,868	5.7(0.3)	12,499	3.7(0.2)
중3	-	-	-	12,160	9.4(0.4)	12,936	11.7(0.3)	12,850	10.4(0.4)	12,827	9.3(0.3)	12,603	5.2(0.2)
고1	-	-	-	11,624	17.9(0.6)	12,809	19.0(0.5)	12,720	18.1(0.6)	12,477	15.1(0.5)	12,021	9.2(0.4)
고2	-	-	-	11,450	25.0(0.6)	11,596	25.3(0.7)	12,375	23.4(0.6)	12,427	20.3(0.6)	12,124	12.7(0.4)
고3	-	-	-	10,910	27.9(0.7)	11,473	30.3(0.8)	11,200	27.5(0.6)	11,753	23.1(0.6)	11,523	16.0(0.6)
학교급													
중학교	-	-	-	37,420	6.2(0.2)	38,820	7.7(0.2)	38,943	7.0(0.2)	38,409	5.9(0.1)	37,570	3.7(0.1)
고등학교	-	-	-	33,984	23.5(0.4)	35,878	24.6(0.4)	36,295	22.7(0.4)	36,657	19.4(0.4)	35,668	12.6(0.3)
지 역													
서울	-	-	-	7,855	13.5(0.5)	8,402	14.8(0.5)	8,077	13.8(0.6)	8,207	11.8(0.5)	7,848	7.6(0.5)
부산	-	-	-	5,195	12.6(0.6)	5,530	15.0(0.7)	5,501	13.4(0.6)	5,468	11.5(0.6)	5,303	7.9(0.5)
대구	-	-	-	4,953	13.7(0.7)	5,163	14.3(0.8)	5,053	13.8(0.6)	5,063	11.9(0.8)	5,030	6.8(0.6)
인천	-	-	-	4,879	13.5(0.7)	5,122	14.1(0.7)	5,240	14.1(0.7)	5,126	11.7(0.5)	5,008	6.7(0.5)
광주	-	-	-	3,846	13.0(0.8)	4,076	14.3(0.6)	4,011	13.7(0.8)	4,110	12.0(1.1)	4,024	7.3(1.5)
대전	-	-	-	3,798	13.4(0.8)	3,870	14.9(0.7)	4,011	14.6(0.9)	3,948	13.1(0.7)	3,874	7.2(0.4)
울산	-	-	-	3,561	14.1(1.2)	3,723	16.1(0.7)	3,665	15.6(0.8)	3,635	14.3(0.8)	3,478	8.2(0.5)
세종	-	-	-	-	-	-	-	-	-	-	-	-	-
경기	-	-	-	8,291	14.6(0.8)	8,761	16.4(0.8)	9,332	14.7(0.6)	9,430	12.8(0.7)	9,044	8.2(0.5)
강원	-	-	-	3,402	18.6(1.3)	3,352	17.3(1.4)	3,520	17.2(1.2)	3,553	14.7(1.3)	3,447	11.3(1.1)
충북	-	-	-	3,424	14.1(1.0)	3,601	16.6(0.9)	3,657	15.2(1.0)	3,636	14.2(0.8)	3,500	9.4(0.7)
충남	-	-	-	3,624	16.9(1.3)	3,740	18.4(1.4)	3,910	15.8(1.8)	3,852	13.3(1.5)	3,869	10.4(1.2)
전북	-	-	-	3,336	14.7(1.3)	3,548	15.1(1.5)	3,757	13.6(1.1)	3,799	13.3(0.7)	3,778	8.5(0.7)
전남	-	-	-	3,564	13.7(1.1)	3,661	16.9(1.4)	3,581	15.2(1.0)	3,381	13.3(1.1)	3,381	9.5(1.0)
경북	-	-	-	4,266	14.7(1.1)	4,497	17.1(1.3)	4,589	15.3(1.1)	4,589	11.6(0.9)	4,515	7.7(0.6)
경남	-	-	-	4,848	15.0(1.0)	5,014	16.1(1.1)	4,849	16.6(1.4)	4,933	14.1(1.1)	4,810	9.6(0.8)
제주	-	-	-	2,562	12.5(0.7)	2,638	11.3(0.6)	2,485	12.6(0.8)	2,336	11.6(1.2)	2,329	7.1(0.6)
남학생													
전 체	-	-	-	37,204	13.1(0.4)	39,466	14.8(0.4)	39,278	13.7(0.3)	39,612	12.5(0.3)	38,391	8.9(0.3)
학 년													
중1	-	-	-	6,916	2.5(0.2)	7,102	2.7(0.2)	6,893	2.8(0.2)	6,933	1.7(0.2)	6,519	1.7(0.2)
중2	-	-	-	6,405	4.5(0.3)	6,810	5.0(0.3)	6,938	5.5(0.3)	6,965	4.7(0.3)	6,620	3.6(0.3)
중3	-	-	-	6,299	7.7(0.4)	6,709	10.2(0.4)	6,900	8.7(0.4)	7,035	8.7(0.4)	6,817	5.2(0.3)
고1	-	-	-	6,039	15.4(0.8)	6,602	18.0(0.6)	6,674	16.8(0.7)	6,890	14.8(0.7)	6,229	9.7(0.5)
고2	-	-	-	6,005	23.8(0.8)	6,199	26.1(0.8)	6,067	22.7(0.7)	6,104	21.5(0.9)	6,273	14.0(0.6)
고3	-	-	-	5,540	29.3(1.0)	6,044	31.0(1.0)	5,806	28.7(0.9)	5,685	24.3(0.8)	5,933	19.1(0.8)
학교급													
중학교	-	-	-	19,620	4.9(0.2)	20,621	6.0(0.2)	20,731	5.7(0.2)	20,933	5.1(0.2)	19,956	3.5(0.2)
고등학교	-	-	-	17,584	22.7(0.6)	18,845	24.7(0.6)	18,547	22.4(0.5)	18,679	20.1(0.6)	18,435	14.2(0.5)

※최근 12개월 동안 음주 후 문제행동(스트레스를 풀기 위해 또는 어울리기 위해 술을 마신 경험, 혼자서 술을 마신 경험, 가족이나 친구로부터 술을 줄이라는 충고를 들은 경험, 술을 마시고 오토바이나 자전거 운전 하거나 술을 마신 사람이 운전하는 오토바이나 자전거, 자동차에 탑승한 경험, 술을 마시고 기억이 끊긴 경험, 술을 마시고 다른 사람과 시비를 벌인 경험)을 두 가지 이상 경험한 적이 있는 사람의 분율

(계속: 문제음주율)

(단위: %)

구 분	'11		'12		'13		'14		'15		'16	
	분석대상자수	분율(표준오차)	분석대상자수	분율(표준오차)	분석대상자수	분율(표준오차)	분석대상자수	분율(표준오차)	분석대상자수	분율(표준오차)	분석대상자수	분율(표준오차)
전체												
전 체	75,643	8.2(0.2)	74,186	8.0(0.2)	72,435	6.6(0.2)	72,060	6.5(0.2)	68,043	6.0(0.2)	65,528	5.4(0.2)
학 년												
중1	12,728	1.7(0.1)	12,362	1.4(0.1)	12,199	1.0(0.1)	11,661	0.7(0.1)	10,786	0.5(0.1)	10,483	0.5(0.1)
중2	12,903	3.4(0.2)	12,384	2.7(0.2)	12,113	2.3(0.2)	12,275	1.6(0.1)	11,442	1.4(0.1)	10,517	1.1(0.1)
중3	12,843	5.7(0.3)	12,551	5.1(0.2)	12,218	4.0(0.2)	12,220	4.1(0.2)	12,071	2.7(0.2)	11,219	2.6(0.2)
고1	12,569	9.8(0.3)	12,451	9.2(0.3)	12,028	7.1(0.3)	11,824	6.7(0.3)	11,122	6.7(0.3)	11,355	5.8(0.3)
고2	12,508	13.1(0.5)	12,315	13.3(0.4)	11,865	11.3(0.4)	12,152	11.1(0.4)	11,113	10.3(0.4)	11,070	8.3(0.4)
고3	12,092	15.2(0.5)	12,123	15.8(0.5)	12,012	13.1(0.5)	11,928	13.8(0.5)	11,509	12.6(0.4)	10,884	11.8(0.4)
학교급												
중학교	38,474	3.6(0.1)	37,297	3.1(0.1)	36,530	2.4(0.1)	36,156	2.2(0.1)	34,299	1.6(0.1)	32,219	1.4(0.1)
고등학교	37,169	12.7(0.3)	36,889	12.7(0.3)	35,905	10.5(0.3)	35,904	10.6(0.3)	33,744	9.9(0.3)	33,309	8.6(0.3)
지 역												
서울	11,355	7.3(0.4)	11,373	7.2(0.4)	11,165	6.0(0.3)	10,997	6.6(0.4)	9,710	5.2(0.4)	9,567	4.4(0.3)
부산	5,157	7.5(0.5)	4,939	6.4(0.5)	4,649	6.5(0.6)	4,436	6.7(0.6)	4,209	6.1(0.4)	3,979	5.2(0.5)
대구	4,439	7.4(0.5)	4,312	7.1(0.5)	4,151	5.6(0.6)	3,952	5.4(0.4)	3,614	6.4(0.5)	3,292	4.2(0.5)
인천	4,516	6.3(0.5)	4,302	6.1(0.6)	4,140	5.9(0.7)	4,120	5.4(0.4)	3,847	4.7(0.6)	3,724	4.3(0.4)
광주	3,309	6.2(0.4)	3,149	6.5(0.9)	3,002	6.3(1.1)	3,072	5.7(0.8)	2,850	6.0(1.0)	2,676	5.0(0.7)
대전	3,003	8.3(0.4)	2,975	7.1(0.5)	2,947	6.3(0.6)	2,966	5.8(0.8)	2,656	5.0(0.6)	2,682	4.6(0.6)
울산	2,913	7.6(0.6)	2,518	7.8(0.8)	2,486	7.0(0.8)	2,449	6.0(0.7)	2,218	7.0(1.3)	2,114	4.3(0.6)
세종	-	-	-	-	-	-	-	-	935	6.2(1.0)	1,012	5.3(0.5)
경기	14,427	8.6(0.4)	15,658	8.2(0.4)	15,319	6.6(0.3)	15,158	6.5(0.3)	14,352	6.1(0.3)	13,990	5.5(0.3)
강원	2,722	11.1(1.2)	2,486	12.7(1.2)	2,457	7.7(1.2)	2,669	5.2(0.9)	2,449	6.1(1.1)	2,224	6.6(1.3)
충북	2,973	10.4(0.7)	2,753	10.1(1.3)	2,725	6.2(1.1)	2,736	7.1(0.8)	2,517	7.5(0.9)	2,453	6.2(0.8)
충남	3,457	9.2(0.9)	3,264	10.3(1.0)	3,112	8.3(1.2)	3,216	8.1(1.0)	3,095	7.6(0.8)	2,990	6.7(0.8)
전북	3,382	8.6(0.7)	3,133	8.7(1.1)	3,183	6.8(0.9)	3,012	6.3(0.6)	2,931	7.3(0.7)	3,060	6.4(0.7)
전남	3,434	8.0(0.7)	2,906	9.2(1.2)	2,871	7.0(0.9)	3,111	8.6(0.6)	2,925	5.8(0.8)	2,820	6.8(0.8)
경북	4,028	9.5(0.9)	3,755	8.5(1.3)	3,924	8.0(0.7)	3,765	7.3(0.9)	3,557	7.0(1.0)	3,335	5.7(0.7)
경남	4,733	8.9(0.9)	4,920	8.7(0.6)	4,744	6.5(0.7)	4,737	6.3(0.7)	4,581	6.0(0.6)	4,132	6.9(0.8)
제주	1,795	8.6(0.8)	1,743	7.6(1.6)	1,560	5.9(0.9)	1,664	6.0(1.0)	1,597	5.1(0.7)	1,478	3.0(0.9)
남학생												
전 체	37,873	9.2(0.2)	38,221	9.3(0.3)	36,655	7.8(0.2)	36,470	8.0(0.2)	35,204	7.3(0.2)	33,803	6.2(0.2)
학 년												
중1	6,548	1.4(0.2)	6,364	1.3(0.2)	6,411	1.1(0.2)	6,078	0.6(0.1)	5,576	0.6(0.1)	5,516	0.4(0.1)
중2	6,413	3.0(0.2)	6,394	2.4(0.2)	6,261	2.2(0.2)	6,331	1.5(0.2)	6,038	1.3(0.1)	5,466	0.9(0.1)
중3	6,589	6.2(0.4)	6,525	5.5(0.3)	6,249	4.5(0.3)	6,154	5.0(0.3)	6,244	3.0(0.2)	5,760	2.8(0.2)
고1	6,386	10.8(0.4)	6,606	10.5(0.5)	6,098	8.8(0.4)	6,048	7.6(0.4)	5,785	8.2(0.5)	5,861	6.5(0.4)
고2	5,954	15.2(0.7)	6,221	15.4(0.6)	5,595	13.6(0.6)	6,009	14.3(0.5)	5,777	12.4(0.6)	5,744	9.6(0.5)
고3	5,983	17.9(0.7)	6,111	19.4(0.7)	6,041	15.8(0.7)	5,850	17.8(0.7)	5,784	15.8(0.6)	5,456	14.5(0.7)
학교급												
중학교	19,550	3.6(0.2)	19,283	3.1(0.2)	18,921	2.6(0.1)	18,563	2.4(0.1)	17,858	1.7(0.1)	16,742	1.4(0.1)
고등학교	18,323	14.6(0.4)	18,938	15.1(0.5)	17,734	12.8(0.4)	17,907	13.3(0.4)	17,346	12.2(0.4)	17,061	10.2(0.3)

제3부

음주

(계속: 문제음주율)

(단위: %)

구 분	'05			'06		'07		'08		'09		'10	
	분석대상자수	분율(표준오차)		분석대상자수	분율(표준오차)	분석대상자수	분율(표준오차)	분석대상자수	분율(표준오차)	분석대상자수	분율(표준오차)	분석대상자수	분율(표준오차)
남학생													
지 역													
서울	-	-	-	4,008	11.8(0.7)	4,403	14.0(0.8)	4,122	13.1(0.8)	4,224	11.6(0.8)	4,018	8.0(0.6)
부산	-	-	-	2,895	11.3(0.9)	2,903	13.5(1.1)	2,793	11.7(1.0)	2,748	11.7(0.9)	2,804	8.5(0.9)
대구	-	-	-	2,647	13.0(1.1)	2,626	12.3(1.0)	2,618	12.4(1.0)	2,682	11.7(1.1)	2,650	6.8(0.8)
인천	-	-	-	2,481	12.8(1.4)	2,576	12.5(1.2)	2,830	13.0(1.2)	2,792	12.1(1.1)	2,566	6.7(0.9)
광주	-	-	-	2,095	12.0(1.4)	2,193	14.7(1.3)	2,183	13.3(2.4)	2,253	12.8(2.8)	2,149	9.1(2.7)
대전	-	-	-	2,221	12.2(1.2)	2,262	14.4(1.1)	2,088	15.3(2.0)	2,230	12.4(1.3)	2,110	7.8(1.0)
울산	-	-	-	1,786	13.1(2.1)	1,949	14.9(1.4)	1,994	13.9(1.0)	2,098	13.7(1.0)	2,170	8.6(0.6)
세종	-	-	-	-	-	-	-	-	-	-	-	-	-
경기	-	-	-	4,080	13.5(1.0)	4,572	15.7(1.1)	4,928	14.1(0.8)	5,071	12.8(0.8)	4,825	8.9(0.5)
강원	-	-	-	1,726	17.8(2.7)	1,708	16.5(2.5)	1,927	17.6(1.8)	1,885	15.0(1.8)	1,771	13.5(1.7)
충북	-	-	-	1,788	12.9(1.9)	1,965	18.2(1.5)	2,006	13.9(1.8)	2,008	14.2(1.2)	1,861	10.0(1.1)
충남	-	-	-	1,827	16.2(2.0)	1,960	17.9(1.9)	1,981	15.2(2.3)	1,963	13.8(2.0)	1,975	12.9(1.9)
전북	-	-	-	1,727	13.1(2.0)	1,907	13.0(1.8)	1,997	13.0(1.5)	1,983	12.3(1.0)	2,005	9.6(0.8)
전남	-	-	-	1,764	13.4(2.0)	1,856	16.8(1.8)	1,810	14.6(1.8)	1,734	12.9(1.6)	1,752	11.5(1.4)
경북	-	-	-	2,301	14.5(1.7)	2,616	16.5(1.7)	2,272	13.5(1.7)	2,182	10.6(1.1)	2,136	7.8(1.0)
경남	-	-	-	2,538	13.5(1.5)	2,688	15.1(1.6)	2,352	15.8(1.7)	2,426	14.0(1.7)	2,318	9.7(1.5)
제주	-	-	-	1,320	12.2(1.4)	1,282	10.0(1.1)	1,377	11.2(0.9)	1,333	11.4(1.5)	1,281	7.3(1.0)
여학생													
전 체													
전 체	-	-	-	34,200	15.5(0.4)	35,232	16.6(0.4)	35,960	15.6(0.4)	35,454	12.7(0.3)	34,847	7.3(0.3)
학 년													
중1	-	-	-	5,960	4.2(0.3)	5,933	5.6(0.4)	6,144	4.5(0.3)	5,781	3.7(0.3)	5,949	2.4(0.3)
중2	-	-	-	5,979	7.9(0.5)	6,039	9.6(0.4)	6,118	8.5(0.4)	5,903	6.9(0.4)	5,879	3.9(0.3)
중3	-	-	-	5,861	11.3(0.5)	6,227	13.4(0.5)	5,950	12.3(0.6)	5,792	9.9(0.4)	5,786	5.4(0.3)
고1	-	-	-	5,585	20.6(0.8)	6,207	20.2(0.8)	6,046	19.7(0.9)	5,587	15.5(0.7)	5,792	8.8(0.6)
고2	-	-	-	5,445	26.3(1.1)	5,397	24.3(1.1)	6,308	24.1(0.9)	6,323	18.9(0.8)	5,851	11.3(0.6)
고3	-	-	-	5,370	26.3(1.0)	5,429	29.4(1.1)	5,394	26.1(0.9)	6,068	21.8(0.9)	5,590	12.6(0.7)
학교급													
중학교	-	-	-	17,800	7.8(0.3)	18,199	9.6(0.3)	18,212	8.4(0.3)	17,476	6.9(0.2)	17,614	3.9(0.2)
고등학교	-	-	-	16,400	24.4(0.7)	17,033	24.4(0.6)	17,748	23.1(0.6)	17,978	18.7(0.6)	17,233	10.9(0.5)
지 역													
서울	-	-	-	3,847	15.3(1.0)	3,999	15.8(0.9)	3,955	14.6(0.9)	3,983	12.1(0.9)	3,830	7.0(0.8)
부산	-	-	-	2,300	14.2(1.3)	2,627	16.7(1.0)	2,708	15.4(1.0)	2,720	11.2(0.9)	2,499	7.3(0.7)
대구	-	-	-	2,306	14.7(1.5)	2,537	16.9(1.6)	2,435	15.6(1.3)	2,381	12.1(1.0)	2,380	6.8(0.6)
인천	-	-	-	2,398	14.3(1.3)	2,546	16.0(1.3)	2,410	15.2(1.4)	2,334	11.2(0.9)	2,442	6.6(0.7)
광주	-	-	-	1,751	14.1(1.2)	1,883	13.8(0.6)	1,828	14.1(1.4)	1,857	11.1(1.4)	1,875	5.3(0.6)
대전	-	-	-	1,577	14.7(1.8)	1,608	15.5(1.5)	1,923	13.8(1.2)	1,718	13.9(1.3)	1,764	6.4(1.2)
울산	-	-	-	1,775	15.3(1.2)	1,774	17.6(1.2)	1,671	17.7(1.1)	1,537	15.1(1.1)	1,308	7.7(0.8)
세종	-	-	-	-	-	-	-	-	-	-	-	-	-
경기	-	-	-	4,211	15.8(1.1)	4,189	17.2(1.0)	4,404	15.5(0.8)	4,359	12.7(0.9)	4,219	7.3(0.6)
강원	-	-	-	1,676	19.5(1.9)	1,644	18.2(1.8)	1,593	16.7(1.7)	1,668	14.3(1.8)	1,676	8.8(1.2)
충북	-	-	-	1,636	15.4(1.5)	1,636	14.8(1.2)	1,651	16.8(1.2)	1,628	14.2(1.4)	1,639	8.7(1.1)
충남	-	-	-	1,797	17.7(2.0)	1,780	18.9(2.3)	1,929	16.5(2.3)	1,889	12.8(1.9)	1,894	7.6(0.9)
전북	-	-	-	1,609	16.5(1.5)	1,641	17.4(1.9)	1,760	14.3(1.8)	1,816	14.4(1.3)	1,773	7.3(1.3)
전남	-	-	-	1,800	14.1(1.4)	1,805	16.9(1.9)	1,771	15.9(1.5)	1,647	13.8(1.7)	1,629	7.4(1.2)
경북	-	-	-	1,965	14.9(1.9)	1,881	17.8(1.7)	2,317	17.5(1.8)	2,407	12.8(1.4)	2,379	7.6(0.9)
경남	-	-	-	2,310	16.7(1.6)	2,326	17.3(1.5)	2,497	17.6(2.0)	2,507	14.2(1.0)	2,492	9.5(0.8)
제주	-	-	-	1,242	12.8(1.6)	1,356	12.6(1.1)	1,108	14.1(1.2)	1,003	11.7(1.2)	1,048	6.9(1.1)

※최근 12개월 동안 음주 후 문제행동(스트레스를 풀기 위해 또는 어울리기 위해 술을 마신 경험, 혼자서 술을 마신 경험, 가족이나 친구로부터 술을 줄이라는 충고를 들은 경험, 술을 마시고 오토바이나 자전거 운전을 하거나 술을 마신 사람이 운전하는 오토바이나 자전거, 자동차에 탑승한 경험, 술을 마시고 기억이 끊긴 경험, 술을 마시고 다른 사람과 시비를 벌인 경험)을 두 가지 이상 경험한 적이 있는 사람의 분율

(계속: 문제음주율)

(단위: %)

구 분	'11		'12		'13		'14		'15		'16	
	분석대상자수	분율(표준오차)	분석대상자수	분율(표준오차)	분석대상자수	분율(표준오차)	분석대상자수	분율(표준오차)	분석대상자수	분율(표준오차)	분석대상자수	분율(표준오차)
남학생												
지 역												
서울	5,428	8.1(0.5)	5,266	8.1(0.5)	5,604	7.0(0.5)	5,537	8.6(0.5)	4,846	6.4(0.6)	4,804	5.2(0.4)
부산	2,781	8.8(0.7)	2,807	7.2(0.8)	2,412	7.2(0.7)	2,300	7.9(0.9)	2,159	6.4(0.6)	1,957	6.0(0.7)
대구	2,391	8.6(0.9)	2,624	8.1(0.7)	2,161	6.3(0.7)	2,063	6.4(0.8)	2,081	7.7(0.9)	1,806	5.4(0.7)
인천	2,183	7.6(0.9)	2,237	7.4(1.0)	1,995	7.8(1.1)	2,091	6.6(1.0)	2,104	5.5(0.8)	1,971	4.9(0.7)
광주	1,714	7.2(0.7)	1,689	7.7(1.4)	1,589	8.5(1.6)	1,544	7.4(1.5)	1,364	7.0(1.6)	1,310	5.8(1.1)
대전	1,554	8.5(0.8)	1,694	7.5(1.2)	1,498	8.2(1.0)	1,454	6.8(0.9)	1,321	7.0(1.0)	1,360	5.9(0.7)
울산	1,453	8.1(0.9)	1,329	8.0(1.1)	1,314	7.9(1.3)	1,179	6.6(1.1)	997	7.8(1.5)	1,080	4.9(0.7)
세종	-	-	-	-	-	-	-	-	495	7.9(1.8)	518	6.3(1.0)
경기	7,226	9.2(0.5)	7,677	9.4(0.5)	7,463	7.6(0.5)	7,312	8.1(0.4)	7,232	7.2(0.5)	7,076	6.3(0.4)
강원	1,360	11.7(1.6)	1,235	13.1(1.3)	1,185	9.0(1.9)	1,463	7.3(1.4)	1,266	8.3(1.6)	1,227	7.7(2.0)
충북	1,396	12.2(1.3)	1,493	11.7(2.8)	1,373	7.9(1.9)	1,298	8.9(1.2)	1,229	7.6(1.2)	1,196	7.1(1.3)
충남	1,792	10.6(1.2)	1,680	12.7(1.6)	1,623	11.3(1.6)	1,648	10.7(1.5)	1,798	9.0(1.2)	1,653	7.8(1.3)
전북	1,638	10.4(1.4)	1,470	11.4(2.0)	1,664	8.0(1.4)	1,550	6.2(0.8)	1,584	7.7(1.0)	1,746	7.3(0.9)
전남	1,623	9.7(1.2)	1,436	10.3(1.6)	1,459	8.0(1.5)	1,608	10.3(0.9)	1,542	7.3(1.2)	1,427	7.0(1.0)
경북	2,010	10.7(1.6)	2,034	10.8(1.6)	2,096	9.8(1.1)	1,994	9.1(1.1)	1,871	9.9(1.7)	1,689	7.5(1.0)
경남	2,419	10.8(1.4)	2,570	10.9(1.1)	2,351	7.7(1.0)	2,414	8.0(1.1)	2,451	7.5(1.0)	2,167	7.7(1.0)
제주	905	8.7(1.4)	980	8.9(2.1)	868	5.9(0.8)	1,015	7.2(1.1)	864	6.4(1.1)	816	4.3(1.1)
여학생												
전 체	37,770	7.1(0.2)	35,965	6.6(0.2)	35,780	5.2(0.2)	35,590	4.8(0.2)	32,839	4.7(0.2)	31,725	4.4(0.2)
학 년												
중1	6,180	2.1(0.2)	5,998	1.6(0.2)	5,788	1.0(0.1)	5,583	0.8(0.1)	5,210	0.5(0.1)	4,967	0.6(0.1)
중2	6,490	3.8(0.3)	5,990	2.9(0.2)	5,852	2.4(0.3)	5,944	1.7(0.2)	5,404	1.4(0.2)	5,051	1.2(0.1)
중3	6,254	5.1(0.3)	6,026	4.7(0.3)	5,969	3.4(0.3)	6,066	3.1(0.2)	5,827	2.4(0.2)	5,459	2.4(0.2)
고1	6,183	8.7(0.5)	5,845	7.7(0.5)	5,930	5.3(0.4)	5,776	5.7(0.4)	5,337	5.1(0.4)	5,494	5.0(0.3)
고2	6,554	10.6(0.5)	6,094	10.9(0.6)	6,270	8.8(0.4)	6,143	7.6(0.5)	5,336	8.1(0.5)	5,326	6.8(0.5)
고3	6,109	12.0(0.6)	6,012	11.6(0.6)	5,971	10.1(0.5)	6,078	9.4(0.5)	5,725	9.1(0.5)	5,428	8.9(0.5)
학교급												
중학교	18,924	3.7(0.1)	18,014	3.1(0.2)	17,609	2.3(0.1)	17,593	1.9(0.1)	16,441	1.5(0.1)	15,477	1.4(0.1)
고등학교	18,846	10.4(0.4)	17,951	10.0(0.4)	18,171	8.0(0.3)	17,997	7.6(0.3)	16,398	7.5(0.3)	16,248	6.9(0.3)
지 역												
서울	5,927	6.4(0.4)	6,107	6.3(0.4)	5,561	5.0(0.4)	5,460	4.5(0.4)	4,864	3.9(0.4)	4,763	3.6(0.4)
부산	2,376	6.0(0.6)	2,132	5.5(0.8)	2,237	5.8(0.7)	2,136	5.4(0.7)	2,050	5.8(0.8)	2,022	4.4(0.7)
대구	2,048	6.1(0.7)	1,688	5.9(0.8)	1,990	4.8(0.9)	1,889	4.3(1.0)	1,533	5.0(0.7)	1,486	2.9(0.6)
인천	2,333	5.0(0.6)	2,065	4.7(0.8)	2,145	3.9(0.7)	2,029	4.2(0.8)	1,743	3.8(1.0)	1,753	3.6(0.6)
광주	1,595	5.1(0.5)	1,460	5.1(0.9)	1,413	3.9(0.6)	1,528	4.0(0.7)	1,486	5.0(1.0)	1,366	4.2(0.7)
대전	1,449	8.1(0.8)	1,281	6.7(0.8)	1,449	4.1(0.7)	1,512	4.8(1.0)	1,335	2.9(0.5)	1,322	3.3(0.6)
울산	1,460	6.9(0.7)	1,189	7.6(1.6)	1,172	6.1(1.1)	1,270	5.3(1.2)	1,221	6.1(1.4)	1,034	3.6(0.8)
세종	-	-	-	-	-	-	-	-	440	4.5(0.8)	494	4.3(0.8)
경기	7,201	8.0(0.5)	7,981	6.9(0.4)	7,856	5.6(0.4)	7,846	4.9(0.3)	7,120	4.8(0.4)	6,914	4.7(0.4)
강원	1,362	10.4(1.5)	1,251	12.4(2.4)	1,272	6.2(1.4)	1,206	2.8(0.8)	1,183	3.7(0.7)	997	5.3(1.1)
충북	1,577	8.4(0.9)	1,260	8.3(1.3)	1,352	4.4(0.5)	1,438	5.2(0.9)	1,288	7.3(1.4)	1,257	5.3(0.8)
충남	1,665	7.7(1.3)	1,584	7.5(1.2)	1,489	5.0(1.1)	1,568	5.2(0.9)	1,297	6.1(1.1)	1,337	5.5(1.0)
전북	1,744	6.7(0.9)	1,663	5.8(1.2)	1,519	5.5(0.8)	1,462	6.5(0.8)	1,347	6.8(1.3)	1,314	5.4(0.9)
전남	1,811	6.1(0.6)	1,470	8.0(1.7)	1,412	5.8(1.1)	1,503	6.8(0.8)	1,383	4.0(0.8)	1,393	6.6(1.4)
경북	2,018	8.2(1.0)	1,721	5.9(1.3)	1,828	6.1(0.8)	1,771	5.4(1.1)	1,686	3.7(0.7)	1,646	3.7(0.9)
경남	2,314	6.7(0.8)	2,350	6.2(0.9)	2,393	5.2(0.7)	2,323	4.4(0.7)	2,130	4.3(0.7)	1,965	6.0(1.3)
제주	890	8.4(1.4)	763	6.3(2.9)	692	5.9(1.3)	649	4.7(1.4)	733	3.7(1.1)	662	1.5(0.9)

제3부

음주

결과표33. 현재 음주자의 문제음주율

(단위: %)

구 분	'05			'06		'07		'08		'09		'10		
	분석대상자수	분율(표준오차)		분석대상자수	분율(표준오차)	분석대상자수	분율(표준오차)	분석대상자수	분율(표준오차)	분석대상자수	분율(표준오차)	분석대상자수	분율(표준오차)	
전체														
전 체	-	-	-	20,467	39.0(0.5)	21,078	42.2(0.5)	18,691	42.3(0.5)	15,984	40.0(0.6)	15,555	38.7(0.6)	
학 년														
중1	-	-	-	1,821	18.1(1.1)	1,823	21.3(1.4)	1,441	21.0(1.3)	1,205	17.6(1.3)	1,211	21.2(1.5)	
중2	-	-	-	2,206	25.4(1.2)	2,329	28.0(1.2)	2,005	28.9(1.3)	1,705	26.2(1.4)	1,594	29.0(1.3)	
중3	-	-	-	2,717	32.4(1.1)	3,056	36.2(1.0)	2,553	35.0(1.1)	2,178	33.4(1.2)	2,163	30.4(1.0)	
고1	-	-	-	4,052	39.2(1.1)	4,283	43.3(1.0)	3,845	44.3(1.2)	3,160	42.7(1.0)	3,010	37.9(1.2)	
고2	-	-	-	4,940	46.5(0.9)	4,774	49.2(0.9)	4,543	47.3(0.9)	3,920	45.8(1.2)	3,803	42.1(1.0)	
고3	-	-	-	4,731	50.0(1.1)	4,813	53.5(1.2)	4,304	53.1(1.0)	3,816	48.8(1.1)	3,774	49.9(1.2)	
학교급														
중학교	-	-	-	6,744	26.3(0.7)	7,208	29.8(0.7)	5,999	29.7(0.8)	5,088	27.3(0.8)	4,968	27.8(0.7)	
고등학교	-	-	-	13,723	45.6(0.6)	13,870	48.8(0.7)	12,692	48.3(0.6)	10,896	45.9(0.7)	10,587	43.8(0.7)	
지 역														
서울	-	-	-	2,239	36.4(1.2)	2,312	40.7(1.1)	1,986	41.2(1.4)	1,784	36.3(1.4)	1,626	36.6(1.6)	
부산	-	-	-	1,434	36.4(1.4)	1,544	41.6(1.6)	1,326	38.7(1.3)	1,088	37.6(1.7)	1,089	37.8(1.4)	
대구	-	-	-	1,422	37.3(1.4)	1,406	39.3(1.7)	1,189	40.4(1.7)	970	40.1(1.9)	895	36.0(1.8)	
인천	-	-	-	1,443	37.0(1.6)	1,434	39.0(1.6)	1,300	40.9(1.4)	1,090	37.7(1.2)	1,002	33.7(1.5)	
광주	-	-	-	1,014	38.8(2.0)	1,008	42.5(1.5)	779	43.1(1.5)	665	40.1(2.0)	627	43.1(4.5)	
대전	-	-	-	1,013	39.3(2.1)	1,057	39.8(1.3)	965	44.1(2.2)	844	40.8(1.4)	802	34.5(1.3)	
울산	-	-	-	1,086	37.4(2.7)	1,142	41.4(1.7)	945	44.0(1.6)	793	42.9(1.1)	761	37.0(1.3)	
세종	-	-	-	-	-	-	-	-	-	-	-	-	-	
경기	-	-	-	2,402	39.7(1.5)	2,639	41.8(1.5)	2,367	41.6(1.4)	2,046	41.4(1.5)	1,973	38.2(1.4)	
강원	-	-	-	1,067	48.1(2.8)	961	47.4(3.3)	937	49.6(2.0)	817	47.3(2.5)	878	44.3(2.3)	
충북	-	-	-	1,002	40.8(2.2)	1,134	44.3(1.7)	1,041	41.3(1.9)	910	41.3(1.5)	872	39.3(2.2)	
충남	-	-	-	1,176	42.5(1.8)	1,166	45.2(2.0)	1,065	43.2(2.3)	845	39.9(2.2)	908	44.5(2.1)	
전북	-	-	-	967	41.1(2.6)	999	43.3(2.6)	975	40.5(2.6)	865	41.9(2.5)	877	40.2(2.0)	
전남	-	-	-	904	38.4(1.8)	947	46.3(2.5)	822	46.3(2.5)	715	43.5(2.5)	733	44.1(2.9)	
경북	-	-	-	1,233	40.8(2.1)	1,330	44.1(1.8)	1,208	44.0(2.6)	985	38.5(2.1)	1,019	38.3(1.7)	
경남	-	-	-	1,425	40.2(2.3)	1,381	45.1(1.9)	1,261	47.0(2.4)	1,163	41.8(2.4)	1,125	42.6(2.3)	
제주	-	-	-	640	40.9(1.6)	618	42.5(1.7)	525	41.8(2.1)	404	42.2(3.6)	368	40.4(2.9)	
남학생														
전 체	-	-	-	11,211	36.3(0.7)	11,840	39.8(0.7)	10,193	39.8(0.7)	9,261	38.9(0.7)	9,040	37.7(0.7)	
학 년														
중1	-	-	-	971	14.3(1.2)	1,018	14.4(1.4)	772	15.6(1.6)	685	12.4(1.4)	676	15.9(1.6)	
중2	-	-	-	1,128	19.6(1.5)	1,181	21.5(1.3)	1,054	22.7(1.5)	968	21.6(1.7)	872	27.3(1.8)	
중3	-	-	-	1,458	27.1(1.4)	1,654	32.1(1.4)	1,404	30.4(1.3)	1,306	32.0(1.6)	1,263	27.8(1.3)	
고1	-	-	-	2,205	34.5(1.4)	2,402	40.0(1.3)	2,127	40.8(1.6)	1,920	40.5(1.3)	1,766	35.0(1.6)	
고2	-	-	-	2,772	44.7(1.0)	2,806	49.0(1.1)	2,383	46.0(1.2)	2,261	45.7(1.4)	2,255	40.8(1.3)	
고3	-	-	-	2,677	49.7(1.6)	2,779	53.1(1.3)	2,453	52.5(1.4)	2,121	48.8(1.5)	2,208	51.7(1.5)	
학교급														
중학교	-	-	-	3,557	21.3(0.8)	3,853	24.3(0.8)	3,230	24.5(0.9)	2,959	24.2(1.0)	2,811	24.8(0.9)	
고등학교	-	-	-	7,654	43.6(0.8)	7,987	47.6(0.9)	6,963	46.5(0.9)	6,302	45.3(0.9)	6,229	43.2(1.0)	

※현재 음주자 중에서 최근 12개월 동안 음주 후 문제행동(스트레스를 풀기 위해 또는 어울리기 위해 술을 마신 경험, 혼자서 술을 마신 경험, 가족이나 친구로부터 술을 줄이라는 충고를 들은 경험, 술을 마시고 오토바이나 자전거 운전 하거나 술을 마신 사람이 운전하는 오토바이나 자전거, 자동차에 탑승한 경험, 술을 마시고 기억이 끊긴 경험, 술을 마시고 다른 사람과 시비를 벌인 경험)을 두 가지 이상 경험한 적이 있는 사람의 분율

(계속: 현재 음주자의 문제음주율)

(단위: %)

구 분	'11		'12		'13		'14		'15		'16	
	분석대상자수	분율(표준오차)	분석대상자수	분율(표준오차)	분석대상자수	분율(표준오차)	분석대상자수	분율(표준오차)	분석대상자수	분율(표준오차)	분석대상자수	분율(표준오차)
전체												
전 체	15,594	39.8(0.5)	14,323	41.3(0.5)	11,966	40.5(0.6)	11,612	38.9(0.5)	11,021	36.1(0.6)	9,429	35.8(0.6)
학 년												
중1	1,049	20.6(1.4)	805	21.5(1.6)	658	19.1(1.6)	577	13.9(1.5)	494	11.8(1.5)	402	12.8(1.8)
중2	1,550	28.7(1.2)	1,265	27.2(1.4)	972	29.0(1.7)	924	21.0(1.5)	789	19.2(1.5)	635	17.8(1.6)
중3	2,035	36.5(1.2)	1,846	36.0(1.2)	1,471	34.2(1.4)	1,496	33.6(1.3)	1,198	27.3(1.3)	1,115	27.3(1.4)
고1	3,171	40.4(0.9)	2,846	41.0(0.9)	2,212	40.5(1.2)	2,101	36.9(1.2)	1,993	38.3(1.2)	1,866	35.0(1.1)
고2	3,897	42.6(1.0)	3,668	44.1(1.0)	3,161	42.7(1.1)	3,055	43.2(0.9)	3,081	37.6(1.0)	2,495	37.0(1.2)
고3	3,892	46.9(0.9)	3,893	49.0(0.9)	3,492	47.9(1.1)	3,459	46.3(1.0)	3,466	42.7(0.9)	2,916	43.8(1.0)
학교급												
중학교	4,634	30.4(0.7)	3,916	30.3(0.9)	3,101	29.3(0.9)	2,997	26.0(0.8)	2,481	22.0(0.8)	2,152	21.9(0.9)
고등학교	10,960	43.6(0.6)	10,407	45.1(0.6)	8,865	44.2(0.7)	8,615	42.9(0.6)	8,540	39.8(0.6)	7,277	39.3(0.7)
지 역												
서울	2,143	37.7(1.2)	2,006	39.6(1.1)	1,652	40.0(1.2)	1,775	39.7(1.5)	1,355	34.7(1.5)	1,248	32.3(1.5)
부산	1,045	36.1(1.8)	865	35.0(1.9)	764	40.7(2.3)	735	39.9(2.1)	708	35.0(1.8)	561	34.9(2.3)
대구	859	37.4(1.7)	804	39.7(1.5)	603	38.5(2.8)	556	36.6(1.9)	595	38.4(2.4)	429	32.5(2.8)
인천	861	32.7(1.5)	757	34.6(2.0)	596	40.3(2.4)	592	35.7(1.5)	569	31.0(2.7)	456	34.0(2.0)
광주	531	39.0(1.8)	506	40.0(3.3)	382	46.6(3.0)	450	38.8(3.1)	453	36.2(3.4)	367	37.0(3.7)
대전	647	38.9(1.8)	598	36.6(2.2)	470	39.4(1.7)	459	36.9(3.3)	383	32.8(2.2)	360	35.3(2.8)
울산	598	37.3(1.3)	472	40.6(3.0)	408	42.2(3.1)	391	36.6(3.4)	358	38.1(4.4)	275	33.5(2.8)
세종	-	-	-	-	-	-	-	-	171	36.1(2.8)	128	42.6(2.7)
경기	3,160	40.3(1.1)	3,143	40.3(1.1)	2,600	39.0(1.3)	2,447	39.2(1.0)	2,424	35.2(1.0)	2,074	35.5(1.3)
강원	645	47.6(1.9)	594	53.7(1.4)	466	43.0(3.4)	404	35.9(3.8)	391	37.7(4.0)	339	38.9(5.3)
충북	760	43.0(1.4)	632	45.8(3.3)	465	38.6(5.0)	480	38.2(3.1)	510	38.1(2.3)	407	36.4(2.5)
충남	805	39.9(2.4)	707	46.4(1.9)	632	44.0(2.3)	640	38.9(3.2)	592	39.3(2.3)	508	38.1(2.3)
전북	675	41.6(2.3)	581	45.7(2.5)	589	40.4(2.2)	512	35.2(2.1)	511	39.3(2.5)	480	39.4(2.3)
전남	653	43.3(2.9)	576	44.8(2.5)	507	42.6(2.6)	539	44.4(1.6)	419	39.9(3.9)	438	43.0(2.4)
경북	859	43.3(1.8)	729	47.1(3.1)	771	43.2(1.6)	599	45.0(2.5)	590	40.5(3.0)	542	33.5(2.9)
경남	1,005	43.2(1.9)	1,021	42.8(1.7)	832	39.3(2.5)	795	35.9(1.8)	786	34.3(2.0)	649	40.9(2.6)
제주	348	45.0(2.1)	332	40.8(4.0)	229	41.1(3.3)	238	40.8(4.0)	206	40.2(2.4)	168	31.3(4.3)
남학생												
전 체	8,852	38.8(0.6)	8,627	41.0(0.7)	7,139	40.3(0.7)	7,121	39.1(0.7)	6,828	36.3(0.7)	5,548	36.2(0.8)
학 년												
중1	552	16.8(1.8)	431	18.8(2.4)	391	17.6(2.1)	328	10.5(1.7)	310	10.8(1.7)	239	9.2(1.8)
중2	815	23.9(1.6)	663	23.8(1.9)	529	26.1(2.2)	545	17.2(1.7)	484	15.7(1.6)	374	13.7(1.8)
중3	1,167	35.8(1.5)	1,140	33.3(1.5)	902	32.0(1.7)	916	33.7(1.6)	740	25.3(1.5)	640	26.0(1.8)
고1	1,872	37.8(1.1)	1,781	39.3(1.2)	1,403	40.1(1.4)	1,304	34.9(1.3)	1,291	37.1(1.6)	1,119	33.9(1.3)
고2	2,176	43.0(1.4)	2,211	44.0(1.2)	1,819	42.9(1.5)	1,903	44.1(1.1)	1,866	38.8(1.3)	1,473	37.2(1.5)
고3	2,270	46.3(1.0)	2,401	50.5(1.2)	2,095	48.5(1.4)	2,125	48.1(1.3)	2,137	44.2(1.2)	1,703	46.9(1.4)
학교급												
중학교	2,534	28.0(1.0)	2,234	27.7(1.1)	1,822	27.3(1.2)	1,789	24.5(1.0)	1,534	19.7(1.0)	1,253	19.3(1.1)
고등학교	6,318	42.7(0.7)	6,393	45.2(0.8)	5,317	44.3(0.9)	5,332	43.5(0.8)	5,294	40.6(0.8)	4,295	40.3(0.9)

제3부

음주

(계속: 현재 음주자의 문제음주율)

(단위: %)

구 분	'05			'06			'07			'08			'09			'10		
	분석대상자수	분율(표준오차)		분석대상자수	분율(표준오차)		분석대상자수	분율(표준오차)		분석대상자수	분율(표준오차)		분석대상자수	분율(표준오차)		분석대상자수	분율(표준오차)	
남학생																		
지 역																		
서울	-	-	-	1,200	32.6(1.6)		1,269	38.8(1.6)		1,101	38.9(1.8)		1,050	34.1(1.7)		953	34.8(1.8)	
부산	-	-	-	859	33.3(1.8)		817	39.9(2.3)		688	34.2(2.1)		615	36.8(2.2)		659	35.3(2.0)	
대구	-	-	-	790	36.2(1.8)		736	34.4(1.9)		637	35.4(1.7)		585	37.4(2.6)		501	33.1(2.3)	
인천	-	-	-	796	34.9(2.1)		758	35.2(2.2)		733	39.0(2.0)		655	37.2(1.8)		548	31.7(2.1)	
광주	-	-	-	591	36.6(3.0)		588	41.6(2.1)		448	42.0(4.4)		394	41.3(3.6)		371	46.0(6.5)	
대전	-	-	-	618	34.9(2.6)		675	37.2(1.7)		507	46.1(3.7)		488	39.6(2.5)		467	34.5(2.3)	
울산	-	-	-	580	33.8(4.3)		605	37.7(3.0)		523	40.4(2.2)		493	42.7(1.6)		525	35.6(1.4)	
세종	-	-	-	-	-	-	-	-	-	-	-	-	-	-	-	-	-	-
경기	-	-	-	1,257	36.8(1.8)		1,500	39.5(1.9)		1,336	39.4(1.8)		1,227	41.7(2.0)		1,182	37.6(1.8)	
강원	-	-	-	580	48.0(4.3)		533	43.8(4.2)		580	48.0(3.0)		480	47.2(3.3)		495	46.2(3.1)	
충북	-	-	-	537	37.6(3.4)		673	44.5(2.3)		619	38.4(3.2)		554	39.2(2.0)		528	37.3(2.4)	
충남	-	-	-	610	40.8(2.0)		649	43.4(2.8)		555	41.8(2.7)		499	39.8(3.1)		553	45.2(2.8)	
전북	-	-	-	491	39.2(3.7)		556	40.4(4.4)		578	38.7(3.1)		507	37.6(2.8)		546	40.4(2.6)	
전남	-	-	-	494	37.1(3.9)		562	45.1(3.4)		424	44.0(4.9)		381	41.9(3.5)		424	44.3(4.8)	
경북	-	-	-	712	39.6(3.2)		849	43.4(2.0)		516	37.0(4.5)		451	35.9(2.9)		481	36.1(3.2)	
경남	-	-	-	767	36.7(2.5)		782	40.2(2.6)		642	45.4(2.7)		631	41.6(3.4)		585	40.8(3.6)	
제주	-	-	-	329	40.0(3.1)		288	41.1(2.7)		306	39.2(2.9)		251	39.0(3.3)		222	36.8(3.0)	
여학생																		
전 체																		
학 년	-	-	-	9,256	42.5(0.8)		9,238	45.2(0.7)		8,498	45.7(0.8)		6,723	41.6(0.8)		6,515	40.2(0.8)	
중1	-	-	-	850	22.6(1.7)		805	29.9(2.1)		669	26.9(1.9)		520	23.5(2.0)		535	28.0(2.7)	
중2	-	-	-	1,078	31.7(1.9)		1,148	34.9(1.9)		951	36.0(1.8)		737	31.9(1.9)		722	31.0(1.9)	
중3	-	-	-	1,259	39.0(1.9)		1,402	41.2(1.5)		1,149	40.9(1.9)		872	35.5(1.6)		900	33.7(1.6)	
고1	-	-	-	1,847	45.0(1.6)		1,881	47.7(1.4)		1,718	49.0(2.0)		1,240	46.1(1.5)		1,244	42.2(1.9)	
고2	-	-	-	2,168	48.9(1.4)		1,968	49.7(1.5)		2,160	49.1(1.4)		1,659	45.9(1.6)		1,548	44.0(1.7)	
고3	-	-	-	2,054	50.6(1.6)		2,034	54.0(1.9)		1,851	53.9(1.3)		1,695	48.7(1.7)		1,566	47.2(1.7)	
학교급																		
중학교	-	-	-	3,187	32.1(1.1)		3,355	36.3(1.0)		2,769	35.8(1.2)		2,129	31.2(1.0)		2,157	31.5(1.1)	
고등학교	-	-	-	6,069	48.3(0.9)		5,883	50.5(0.9)		5,729	50.6(1.0)		4,594	47.0(1.0)		4,358	44.6(1.1)	
지 역																		
서울	-	-	-	1,039	41.3(1.8)		1,043	42.9(1.7)		885	44.4(2.1)		734	39.7(2.3)		673	39.2(2.8)	
부산	-	-	-	575	40.3(2.7)		727	43.5(2.1)		638	44.3(1.8)		473	38.9(2.2)		430	42.0(2.2)	
대구	-	-	-	632	38.9(2.6)		670	46.1(2.7)		552	47.8(2.6)		385	44.6(3.7)		394	40.2(2.8)	
인천	-	-	-	647	39.7(2.6)		676	43.6(2.3)		567	43.2(2.4)		435	38.3(1.8)		454	36.3(2.5)	
광주	-	-	-	423	41.6(2.7)		420	43.8(2.1)		331	44.5(3.4)		271	38.4(2.8)		256	38.5(1.9)	
대전	-	-	-	395	45.1(3.2)		382	43.4(3.2)		458	41.6(2.4)		356	42.3(2.1)		335	34.4(3.5)	
울산	-	-	-	506	42.5(2.5)		537	46.3(1.6)		422	48.4(2.0)		300	43.2(2.3)		236	39.2(2.8)	
세종	-	-	-	-	-	-	-	-	-	-	-	-	-	-	-	-	-	-
경기	-	-	-	1,145	43.3(2.0)		1,139	44.7(2.0)		1,031	44.5(2.0)		819	41.0(2.1)		791	39.1(2.1)	
강원	-	-	-	487	48.2(2.6)		428	52.0(3.9)		357	52.1(2.4)		337	47.5(2.4)		383	41.3(2.4)	
충북	-	-	-	465	45.1(3.1)		461	44.1(2.4)		422	45.0(2.0)		356	44.4(2.8)		344	42.4(4.1)	
충남	-	-	-	566	44.9(3.2)		517	47.7(3.0)		510	45.0(3.8)		346	40.2(3.8)		355	43.3(2.9)	
전북	-	-	-	476	43.0(3.1)		443	46.7(3.4)		397	42.8(5.3)		358	48.1(3.0)		331	39.9(3.4)	
전남	-	-	-	410	39.8(3.6)		385	48.0(3.9)		398	49.3(2.8)		334	45.7(3.6)		309	43.7(4.1)	
경북	-	-	-	521	42.5(3.5)		481	45.1(3.0)		692	52.4(2.4)		534	41.8(2.7)		538	41.4(2.4)	
경남	-	-	-	658	44.8(3.4)		599	52.2(2.2)		619	49.3(3.2)		532	42.1(2.2)		540	44.8(1.9)	
제주	-	-	-	311	41.9(2.8)		330	43.9(1.7)		219	44.7(2.4)		153	46.3(6.3)		146	45.7(5.4)	

※현재 음주자 중에서 최근 12개월 동안 음주 후 문제행동(스트레스를 풀기 위해 또는 어울리기 위해 술을 마신 경험, 혼자서 술을 마신 경험, 가족이나 친구로부터 술을 줄이라는 충고를 들은 경험, 술을 마시고 오토바이나 자전거 운전 하거나 술을 마신 사람이 운전하는 오토바이나 자전거, 자동차에 탑승한 경험, 술을 마시고 기억이 끊긴 경험, 술을 마시고 다른 사람과 시비를 벌인 경험)을 두 가지 이상 경험한 적이 있는 사람의 분율

(계속: 현재 음주자의 문제음주율)

(단위: %)

구 분	'11			'12			'13			'14			'15			'16		
	분석대상자수	분율(표준오차)	분석대상자수	분율(표준오차)	분석대상자수	분율(표준오차)	분석대상자수	분율(표준오차)	분석대상자수	분율(표준오차)	분석대상자수	분율(표준오차)	분석대상자수	분율(표준오차)	분석대상자수	분율(표준오차)	분석대상자수	분율(표준오차)
남학생																		
지 역																		
서울	1,171	36.1(1.6)	1,057	38.6(1.5)	981	39.6(1.6)	1,098	40.9(1.8)	805	35.4(1.9)	733	33.2(2.1)						
부산	644	37.1(2.1)	535	35.0(2.5)	448	38.6(2.8)	460	40.5(2.6)	395	31.6(2.3)	308	35.1(3.1)						
대구	517	37.3(2.3)	537	39.6(1.8)	361	35.9(3.1)	345	35.1(2.3)	397	38.2(2.3)	279	36.5(3.6)						
인천	517	31.5(2.0)	459	35.6(2.6)	348	43.3(3.5)	370	34.6(2.8)	393	29.9(3.0)	297	32.6(2.5)						
광주	320	37.8(2.5)	338	38.6(4.1)	257	47.8(3.9)	253	41.0(4.1)	255	33.7(4.5)	195	40.8(5.6)						
대전	378	34.2(2.1)	390	34.0(3.0)	294	40.8(2.4)	267	35.5(3.1)	251	35.5(2.4)	196	38.7(3.8)						
울산	307	36.8(2.5)	303	35.3(2.3)	252	40.8(3.5)	226	33.7(3.9)	202	35.8(4.4)	160	36.3(3.1)						
세종	-	-	-	-	-	-	-	-	120	34.5(4.5)	79	43.8(4.3)						
경기	1,759	38.6(1.4)	1,814	39.1(1.5)	1,483	37.5(1.6)	1,431	39.7(1.2)	1,457	35.5(1.4)	1,183	35.5(1.4)						
강원	339	47.7(3.4)	323	55.3(2.0)	262	42.3(4.8)	285	37.6(4.5)	230	42.4(4.3)	214	38.6(7.1)						
충북	387	44.2(1.9)	397	47.1(4.3)	270	42.8(6.3)	297	36.1(4.2)	269	33.9(2.4)	214	35.4(3.8)						
충남	501	39.4(2.0)	430	47.9(2.6)	429	44.4(2.4)	404	41.3(4.0)	428	39.3(2.4)	324	38.8(2.9)						
전북	394	40.5(3.4)	363	46.3(3.6)	362	41.3(3.0)	319	29.8(2.6)	302	38.5(2.8)	307	38.8(2.6)						
전남	354	45.6(3.5)	307	45.7(2.5)	290	43.7(4.0)	329	44.5(1.9)	291	39.0(5.9)	241	39.1(2.9)						
경북	459	42.2(2.9)	452	49.3(3.1)	453	46.2(1.9)	388	46.5(2.3)	394	45.1(3.8)	330	35.7(2.9)						
경남	608	43.5(2.2)	670	44.3(2.2)	513	38.5(3.0)	485	37.5(2.2)	503	36.5(2.2)	385	39.3(3.2)						
제주	197	42.6(2.8)	252	36.8(4.0)	136	36.9(4.7)	164	39.5(3.0)	136	38.8(2.1)	103	34.5(5.3)						
여학생																		
전 체	6,742	41.2(0.7)	5,696	41.8(0.7)	4,827	40.8(0.8)	4,491	38.4(0.8)	4,193	35.7(0.9)	3,881	35.3(0.9)						
학 년																		
중1	497	24.8(1.9)	374	24.5(2.3)	267	21.1(2.5)	249	18.7(2.5)	184	13.6(2.5)	163	18.3(3.2)						
중2	735	34.5(1.7)	602	31.3(1.9)	443	32.5(2.7)	379	27.1(2.4)	305	24.6(2.7)	261	24.0(2.7)						
중3	868	37.5(1.7)	706	40.3(2.1)	569	37.9(2.2)	580	33.5(2.1)	458	30.5(2.2)	475	29.1(2.1)						
고1	1,299	44.9(1.5)	1,065	44.0(1.6)	809	41.1(1.8)	797	40.4(2.0)	702	40.4(1.8)	747	36.6(1.8)						
고2	1,721	42.0(1.5)	1,457	44.4(1.5)	1,342	42.3(1.4)	1,152	41.5(1.5)	1,215	35.7(1.6)	1,022	36.7(1.9)						
고3	1,622	48.0(1.5)	1,492	46.4(1.3)	1,397	46.9(1.4)	1,334	43.0(1.5)	1,329	40.1(1.3)	1,213	39.1(1.4)						
학교급																		
중학교	2,100	33.4(0.9)	1,682	33.8(1.3)	1,279	32.4(1.4)	1,208	28.5(1.3)	947	25.7(1.6)	899	25.7(1.5)						
고등학교	4,642	45.0(0.9)	4,014	45.0(0.8)	3,548	43.8(0.9)	3,283	41.8(0.9)	3,246	38.4(1.0)	2,982	37.7(1.1)						
지 역																		
서울	972	40.2(1.6)	949	41.0(1.5)	671	40.6(1.8)	677	37.4(2.0)	550	33.6(2.3)	515	31.0(2.0)						
부산	401	34.5(2.9)	330	35.0(3.4)	316	44.0(3.0)	275	39.0(3.1)	313	40.1(3.1)	253	34.7(3.6)						
대구	342	37.7(2.5)	267	39.9(3.1)	242	43.3(3.9)	211	39.6(4.1)	198	38.7(5.0)	150	26.4(3.9)						
인천	344	34.9(2.6)	298	33.0(3.2)	248	35.1(2.5)	222	37.8(4.0)	176	32.9(4.3)	159	36.2(2.8)						
광주	211	41.0(2.9)	168	42.5(4.1)	125	44.1(3.7)	197	35.0(3.6)	198	40.8(4.2)	172	32.4(3.8)						
대전	269	46.3(2.9)	208	40.2(3.9)	176	36.7(3.6)	192	39.4(4.6)	132	27.3(3.8)	164	30.2(3.8)						
울산	291	38.1(2.2)	169	49.7(4.6)	156	44.4(4.1)	165	41.6(4.1)	156	42.1(5.1)	115	29.9(4.0)						
세종	-	-	-	-	-	-	-	-	51	39.4(6.5)	49	40.8(3.5)						
경기	1,401	42.6(1.5)	1,329	42.3(1.3)	1,117	41.4(1.8)	1,016	38.4(1.5)	967	34.6(1.5)	891	35.6(1.9)						
강원	306	47.4(3.3)	271	51.9(2.1)	204	44.1(4.2)	119	31.8(5.5)	161	29.5(4.2)	125	39.4(4.8)						
충북	373	41.2(2.6)	235	43.9(3.6)	195	32.4(3.2)	183	42.6(5.4)	241	44.2(3.7)	193	37.8(3.8)						
충남	304	40.7(4.8)	277	43.9(3.0)	203	42.9(5.1)	236	34.4(4.0)	164	39.4(4.1)	184	36.9(3.8)						
전북	281	43.7(3.0)	218	44.4(3.9)	227	39.0(2.8)	193	43.2(2.9)	209	40.3(4.3)	173	40.4(3.9)						
전남	299	39.9(3.0)	269	43.7(3.4)	217	40.9(2.8)	210	44.1(2.8)	128	41.8(4.8)	197	48.5(3.0)						
경북	400	45.1(2.4)	277	42.9(4.8)	318	38.5(2.3)	211	42.4(4.4)	196	30.8(4.1)	212	29.3(4.9)						
경남	397	42.7(3.1)	351	40.2(2.5)	319	40.6(3.3)	310	33.1(2.8)	283	30.5(2.3)	264	43.5(4.3)						
제주	151	48.0(2.8)	80	48.9(6.1)	93	46.8(5.1)	74	43.2(8.1)	70	43.2(5.9)	65	24.2(5.5)						

제3부

음주

결과표34. 현재 음주자의 술을 구하는 방법

(단위: %)

구 분	분석 대상자 수	최근30일 술을 구하려고 없음	집, 친구 집에 있는 술을 마심	편의점, 가게 등에서 구매	PC방, 비디오방, 노래방에서 주문	식당, 소주방, 호프집, 나이트 클럽 등 술집에서 주문	성인으로부터 얻음
		분율(표준오차)	분율(표준오차)	분율(표준오차)	분율(표준오차)	분율(표준오차)	분율(표준오차)
전체							
전 체	9,429	17.5 (0.4)	24.1 (0.5)	32.3 (0.6)	1.1 (0.1)	6.2 (0.3)	18.9 (0.5)
학 년							
중1	402	37.1 (2.2)	19.5 (2.1)	2.3 (0.9)	1.0 (0.6)	0.9 (0.5)	39.3 (2.5)
중2	635	31.1 (1.7)	27.0 (1.7)	9.8 (1.4)	0.2 (0.2)	1.2 (0.5)	30.7 (1.8)
중3	1,115	24.8 (1.3)	25.3 (1.4)	22.2 (1.3)	1.5 (0.4)	2.0 (0.4)	24.2 (1.4)
고1	1,866	16.5 (0.9)	23.2 (0.9)	36.9 (1.3)	1.3 (0.2)	4.2 (0.5)	17.9 (0.9)
고2	2,495	15.1 (0.7)	25.5 (1.1)	35.6 (1.1)	0.9 (0.2)	5.9 (0.5)	17.0 (0.9)
고3	2,916	13.2 (0.6)	23.0 (0.9)	37.2 (1.1)	1.1 (0.2)	10.5 (0.7)	15.1 (0.7)
학교급							
중학교	2,152	28.9 (1.0)	24.7 (1.0)	15.0 (0.9)	1.1 (0.2)	1.5 (0.3)	28.8 (1.0)
고등학교	7,277	14.7 (0.4)	23.9 (0.6)	36.6 (0.7)	1.1 (0.1)	7.3 (0.4)	16.4 (0.5)
남학생							
전 체	5,548	17.5 (0.5)	23.0 (0.7)	32.7 (0.8)	1.3 (0.2)	6.8 (0.4)	18.7 (0.6)
학 년							
중1	239	41.2 (3.0)	15.3 (2.6)	0.7 (0.6)	0.6 (0.5)	0.9 (0.6)	41.2 (3.3)
중2	374	35.9 (2.3)	24.1 (2.2)	7.7 (1.6)	0.4 (0.4)	1.9 (0.7)	30.0 (2.3)
중3	640	25.3 (1.8)	24.9 (1.8)	21.9 (1.7)	1.8 (0.5)	1.9 (0.5)	24.2 (1.6)
고1	1,119	16.7 (1.0)	21.7 (1.1)	36.4 (1.5)	1.5 (0.3)	5.0 (0.7)	18.7 (1.2)
고2	1,473	14.3 (0.9)	26.0 (1.6)	35.4 (1.5)	1.1 (0.3)	6.7 (0.7)	16.5 (1.1)
고3	1,703	12.3 (0.8)	21.3 (1.1)	39.6 (1.4)	1.4 (0.4)	11.1 (1.0)	14.4 (0.9)
학교급							
중학교	1,253	31.3 (1.3)	22.9 (1.2)	13.9 (1.1)	1.1 (0.3)	1.7 (0.4)	29.1 (1.2)
고등학교	4,295	14.1 (0.5)	23.0 (0.8)	37.4 (0.9)	1.3 (0.2)	8.0 (0.5)	16.2 (0.6)
여학생							
전 체	3,881	17.5 (0.6)	25.7 (0.8)	31.6 (1.0)	0.8 (0.1)	5.2 (0.4)	19.1 (0.8)
학 년							
중1	163	30.8 (3.2)	25.8 (3.8)	4.8 (1.9)	1.6 (1.2)	0.7 (0.7)	36.2 (4.0)
중2	261	23.9 (2.6)	31.5 (2.7)	12.9 (2.1)	- -	- -	31.8 (3.1)
중3	475	24.2 (1.9)	25.8 (2.1)	22.7 (2.1)	1.2 (0.5)	2.0 (0.7)	24.0 (2.2)
고1	747	16.3 (1.6)	25.5 (1.7)	37.8 (2.2)	1.0 (0.4)	2.8 (0.6)	16.7 (1.5)
고2	1,022	16.3 (1.2)	24.7 (1.4)	35.9 (1.7)	0.6 (0.2)	4.8 (0.7)	17.7 (1.3)
고3	1,213	14.5 (1.0)	25.6 (1.4)	33.6 (1.7)	0.7 (0.3)	9.5 (1.0)	16.1 (1.1)
학교급							
중학교	899	25.3 (1.4)	27.4 (1.6)	16.7 (1.3)	0.9 (0.3)	1.2 (0.4)	28.4 (1.7)
고등학교	2,982	15.5 (0.7)	25.3 (0.9)	35.4 (1.1)	0.7 (0.2)	6.2 (0.5)	16.8 (0.8)

※ 현재 음주자의 최근 30일 동안 본인이 마신 술을 구하는 방법



제3부

음
주

결과표35. 현재 음주자의 주류 구매 용이성

(단위: %)

구 분	'05		'06		'07		'08		'09		'10	
	분석대상자수	분율(표준오차)	분석대상자수	분율(표준오차)	분석대상자수	분율(표준오차)	분석대상자수	분율(표준오차)	분석대상자수	분율(표준오차)	분석대상자수	분율(표준오차)
전체												
전 체	15,736	49.3(0.5)	20,467	50.4(0.5)	21,078	51.1(0.5)	18,691	49.9(0.5)	15,984	46.9(0.6)	15,555	44.6(0.6)
학 년												
중1	1,631	20.9(1.1)	1,821	18.7(1.1)	1,823	17.7(1.1)	1,441	16.4(1.0)	1,205	16.0(1.2)	1,211	17.5(1.1)
중2	2,127	32.1(1.3)	2,206	31.1(1.4)	2,329	30.4(1.2)	2,005	27.8(1.2)	1,705	27.3(1.4)	1,594	27.8(1.3)
중3	2,697	45.4(1.2)	2,717	41.9(1.3)	3,056	44.8(1.2)	2,553	40.1(1.1)	2,178	36.3(1.4)	2,163	35.3(1.4)
고1	4,186	60.2(1.0)	4,052	56.4(1.2)	4,283	55.5(1.0)	3,845	55.1(1.1)	3,160	51.5(1.1)	3,010	46.8(1.2)
고2	5,095	60.5(0.8)	4,940	61.5(0.9)	4,774	61.8(0.9)	4,543	59.0(0.8)	3,920	56.0(1.0)	3,803	52.0(0.9)
고3	-	-	4,731	61.4(1.2)	4,813	64.3(0.8)	4,304	62.5(0.9)	3,816	58.0(1.2)	3,774	56.0(1.1)
학교급												
중학교	6,455	34.4(0.7)	6,744	32.2(0.8)	7,208	33.4(0.8)	5,999	30.4(0.7)	5,088	28.5(0.8)	4,968	28.7(0.9)
고등학교	9,281	60.4(0.6)	13,723	59.9(0.6)	13,870	60.7(0.5)	12,692	58.9(0.6)	10,896	55.4(0.7)	10,587	52.0(0.6)
지 역												
서울	1,853	48.4(1.2)	2,239	47.3(1.5)	2,312	48.5(1.2)	1,986	47.4(1.1)	1,784	43.0(1.4)	1,626	43.8(1.6)
부산	1,099	51.1(2.0)	1,434	48.9(1.8)	1,544	53.9(1.2)	1,326	49.8(1.8)	1,088	50.9(1.8)	1,089	49.0(1.8)
대구	1,030	54.9(1.4)	1,422	51.6(1.5)	1,406	53.1(1.6)	1,189	54.3(1.5)	970	51.8(2.1)	895	48.1(2.5)
인천	1,058	46.1(2.4)	1,443	50.3(1.8)	1,434	49.5(1.8)	1,300	49.8(1.7)	1,090	45.8(1.6)	1,002	41.1(2.3)
광주	753	47.3(1.9)	1,014	52.5(2.6)	1,008	53.4(1.9)	779	49.0(2.3)	665	47.0(1.6)	627	42.0(2.2)
대전	795	49.5(1.9)	1,013	52.1(1.8)	1,057	49.5(1.7)	965	50.2(1.5)	844	46.5(2.3)	802	42.2(1.7)
울산	741	44.2(2.0)	1,086	46.5(1.9)	1,142	49.7(2.3)	945	51.9(2.1)	793	49.4(2.0)	761	44.3(1.3)
세종	-	-	-	-	-	-	-	-	-	-	-	-
경기	1,980	47.1(1.2)	2,402	49.8(1.3)	2,639	50.0(1.5)	2,367	48.9(1.4)	2,046	46.5(1.6)	1,973	42.5(1.3)
강원	785	53.7(4.0)	1,067	51.6(1.6)	961	53.3(2.6)	937	51.0(2.5)	817	49.9(2.4)	878	50.3(2.2)
충북	790	48.9(2.2)	1,002	48.9(2.1)	1,134	50.5(1.9)	1,041	45.1(2.1)	910	44.9(1.4)	872	45.2(2.1)
충남	867	46.0(3.0)	1,176	53.7(2.8)	1,166	49.5(2.2)	1,065	48.8(2.0)	845	44.5(3.4)	908	44.6(2.0)
전북	748	49.7(1.7)	967	52.7(3.1)	999	51.0(2.5)	975	47.3(2.4)	865	46.3(2.2)	877	44.6(1.5)
전남	777	55.1(2.1)	904	53.9(2.9)	947	55.1(2.3)	822	56.1(2.2)	715	50.0(3.0)	733	48.4(3.0)
경북	962	52.2(1.7)	1,233	55.8(1.6)	1,330	54.9(1.6)	1,208	53.5(2.4)	985	48.8(3.1)	1,019	46.0(2.1)
경남	1,029	54.6(1.8)	1,425	52.9(2.0)	1,381	55.2(1.4)	1,261	53.7(2.6)	1,163	48.6(2.8)	1,125	46.4(2.5)
제주	469	46.6(2.1)	640	49.9(2.3)	618	49.6(1.2)	525	49.7(2.4)	404	51.0(3.2)	368	43.3(2.0)
남학생												
전 체	8,199	47.4(0.8)	11,211	49.9(0.7)	11,840	51.0(0.7)	10,193	50.6(0.7)	9,261	48.7(0.8)	9,040	46.4(0.7)
학 년												
중1	812	17.0(1.7)	971	15.0(1.5)	1,018	14.0(1.3)	772	13.0(1.5)	685	16.0(1.6)	676	15.7(1.5)
중2	1,013	27.0(1.7)	1,128	25.1(1.7)	1,181	27.0(1.8)	1,054	25.6(1.5)	968	25.2(1.8)	872	27.3(1.9)
중3	1,423	38.6(1.4)	1,458	38.1(1.5)	1,654	41.2(1.7)	1,404	36.8(1.4)	1,306	35.8(1.7)	1,263	33.6(1.7)
고1	2,216	59.3(1.3)	2,205	54.9(1.4)	2,402	54.4(1.2)	2,127	54.1(1.4)	1,920	51.6(1.6)	1,766	47.2(1.5)
고2	2,735	60.5(1.1)	2,772	61.7(1.2)	2,806	62.7(1.1)	2,383	60.7(1.1)	2,261	58.6(1.4)	2,255	53.1(1.2)
고3	-	-	2,677	64.4(1.7)	2,779	66.9(0.9)	2,453	66.9(1.1)	2,121	61.6(1.4)	2,208	61.2(1.2)
학교급												
중학교	3,248	29.3(0.9)	3,557	27.8(1.0)	3,853	29.9(1.1)	3,230	27.7(1.0)	2,959	27.9(1.0)	2,811	27.4(1.1)
고등학교	4,951	60.0(0.9)	7,654	60.7(0.8)	7,987	61.6(0.6)	6,963	60.7(0.7)	6,302	57.6(0.9)	6,229	54.4(0.8)

※현재 음주자 중에서 최근 30일 동안 편의점이나 가게 등에서 술을 사려고 했을 때 '많이 노력', '조금만 노력' 또는 '노력 없이도 쉽게' 살 수 있었던 사람의 분율

(계속: 현재 음주자의 주류 구매 용이성)

(단위: %)

구 분	'11		'12		'13		'14		'15		'16	
	분석대상자수	분율(표준오차)	분석대상자수	분율(표준오차)	분석대상자수	분율(표준오차)	분석대상자수	분율(표준오차)	분석대상자수	분율(표준오차)	분석대상자수	분율(표준오차)
전체												
전 체	15,594	45.9(0.5)	14,323	46.7(0.6)	11,966	44.9(0.6)	11,612	45.2(0.6)	11,021	41.9(0.6)	9,429	40.8(0.6)
학 년												
중1	1,049	14.8(1.1)	805	15.1(1.3)	658	9.6(1.2)	577	8.2(1.2)	494	8.3(1.4)	402	7.1(1.4)
중2	1,550	26.0(1.1)	1,265	21.7(1.3)	972	23.8(1.6)	924	15.8(1.2)	789	17.8(1.4)	635	15.1(1.6)
중3	2,035	36.0(1.4)	1,846	35.8(1.3)	1,471	35.0(1.5)	1,496	34.5(1.4)	1,198	26.8(1.4)	1,115	29.0(1.4)
고1	3,171	49.2(1.0)	2,846	49.8(1.0)	2,212	44.3(1.3)	2,101	43.9(1.2)	1,993	42.5(1.2)	1,866	41.4(1.2)
고2	3,897	53.1(1.0)	3,668	52.7(0.9)	3,161	49.7(1.2)	3,055	51.4(1.0)	3,081	46.3(1.0)	2,495	43.7(1.1)
고3	3,892	56.5(1.0)	3,893	57.2(1.0)	3,492	56.9(0.9)	3,459	57.2(0.9)	3,466	51.5(0.9)	2,916	49.9(1.1)
학교급												
중학교	4,634	27.9(0.8)	3,916	27.1(0.8)	3,101	26.1(0.9)	2,997	23.9(0.9)	2,481	20.6(0.9)	2,152	21.0(0.9)
고등학교	10,960	53.2(0.6)	10,407	53.6(0.6)	8,865	51.1(0.7)	8,615	51.9(0.6)	8,540	47.5(0.6)	7,277	45.7(0.7)
지 역												
서울	2,143	45.7(1.1)	2,006	45.8(1.2)	1,652	47.7(1.4)	1,775	45.6(1.4)	1,355	40.0(1.6)	1,248	42.2(1.7)
부산	1,045	47.6(1.7)	865	47.7(1.9)	764	49.6(1.9)	735	51.5(1.9)	708	46.3(1.9)	561	45.2(2.5)
대구	859	47.9(1.4)	804	51.9(2.2)	603	49.9(2.8)	556	45.9(1.9)	595	47.1(2.9)	429	42.6(2.6)
인천	861	38.9(2.3)	757	42.6(2.0)	596	45.8(2.4)	592	41.9(2.7)	569	34.1(2.2)	456	37.0(3.3)
광주	531	50.0(2.0)	506	50.1(2.7)	382	51.4(3.5)	450	48.7(3.2)	453	52.0(2.5)	367	49.0(3.6)
대전	647	42.3(1.7)	598	42.0(2.4)	470	44.3(2.0)	459	47.3(2.8)	383	40.4(2.8)	360	40.4(3.2)
울산	598	46.5(2.2)	472	47.8(2.7)	408	43.7(2.8)	391	47.8(2.1)	358	44.9(3.0)	275	41.1(2.5)
세종	-	-	-	-	-	-	-	-	171	34.1(1.7)	128	38.1(3.6)
경기	3,160	45.1(1.3)	3,143	45.8(1.3)	2,600	42.8(1.3)	2,447	43.3(1.2)	2,424	38.9(1.0)	2,074	39.9(1.2)
강원	645	47.0(2.7)	594	45.9(4.4)	466	44.4(4.0)	404	37.3(3.2)	391	36.0(3.2)	339	36.3(4.5)
충북	760	47.8(1.9)	632	45.7(3.7)	465	41.9(4.3)	480	41.8(2.4)	510	41.3(2.1)	407	33.8(2.4)
충남	805	42.3(1.9)	707	43.4(2.8)	632	37.8(2.6)	640	45.0(3.1)	592	39.1(2.2)	508	36.3(2.5)
전북	675	44.6(3.0)	581	47.7(3.1)	589	39.2(2.7)	512	42.8(2.5)	511	47.1(2.3)	480	42.1(2.4)
전남	653	45.6(2.5)	576	51.4(3.1)	507	39.8(3.4)	539	44.7(2.5)	419	45.3(4.2)	438	41.6(2.6)
경북	859	50.3(2.9)	729	50.7(2.9)	771	48.0(3.0)	599	49.3(2.9)	590	48.6(2.7)	542	37.7(2.9)
경남	1,005	48.7(2.5)	1,021	47.1(2.3)	832	46.0(2.5)	795	46.1(2.4)	786	42.8(2.5)	649	45.0(2.9)
제주	348	53.9(2.4)	332	55.9(4.2)	229	45.6(5.5)	238	51.8(2.1)	206	54.4(3.4)	168	37.6(3.2)
남학생												
전 체	8,852	47.6(0.7)	8,627	48.9(0.7)	7,139	46.9(0.8)	7,121	47.8(0.7)	6,828	43.9(0.7)	5,548	41.3(0.8)
학 년												
중1	552	13.9(1.5)	431	13.7(1.8)	391	8.5(1.4)	328	6.5(1.3)	310	8.4(1.9)	239	5.5(1.6)
중2	815	22.3(1.5)	663	21.1(1.7)	529	23.0(2.1)	545	13.6(1.6)	484	16.6(1.6)	374	13.7(1.9)
중3	1,167	36.3(1.7)	1,140	35.2(1.5)	902	35.4(1.8)	916	36.5(1.7)	740	27.0(1.8)	640	27.9(1.8)
고1	1,872	48.7(1.3)	1,781	51.5(1.2)	1,403	46.1(1.6)	1,304	45.8(1.4)	1,291	44.1(1.5)	1,119	40.8(1.4)
고2	2,176	55.4(1.4)	2,211	54.5(1.2)	1,819	50.0(1.5)	1,903	54.6(1.2)	1,866	50.1(1.3)	1,473	44.0(1.5)
고3	2,270	59.4(1.2)	2,401	60.3(1.2)	2,095	61.4(1.1)	2,125	60.5(1.0)	2,137	53.4(1.1)	1,703	52.5(1.4)
학교급												
중학교	2,534	27.1(1.1)	2,234	26.9(1.0)	1,822	26.2(1.2)	1,789	24.2(1.1)	1,534	20.4(1.1)	1,253	19.6(1.1)
고등학교	6,318	55.0(0.7)	6,393	55.9(0.8)	5,317	53.4(0.9)	5,332	54.9(0.7)	5,294	50.0(0.7)	4,295	46.6(0.9)

제3부

음주

(계속 현재 음주자의 주류 구매 용이성)

(단위: %)

구 분	'05		'06		'07		'08		'09		'10	
	분석대상자수	분율(표준오차)	분석대상자수	분율(표준오차)	분석대상자수	분율(표준오차)	분석대상자수	분율(표준오차)	분석대상자수	분율(표준오차)	분석대상자수	분율(표준오차)
남학생												
지 역												
서울	935	45.2(2.0)	1,200	45.9(2.2)	1,269	48.5(1.8)	1,101	48.4(1.6)	1,050	44.3(1.6)	953	44.9(2.1)
부산	557	47.4(2.6)	859	47.0(2.0)	817	53.0(1.6)	688	49.4(2.8)	615	51.1(2.3)	659	51.8(2.4)
대구	541	53.1(2.4)	790	49.7(2.2)	736	51.1(2.4)	637	55.2(2.0)	585	52.9(3.5)	501	49.8(3.5)
인천	583	43.1(3.4)	796	52.1(2.9)	758	50.9(3.1)	733	49.3(2.7)	655	49.1(2.4)	548	43.3(3.3)
광주	428	42.8(2.5)	591	50.9(3.7)	588	53.9(2.8)	448	51.6(3.4)	394	48.7(2.9)	371	43.7(2.5)
대전	437	44.9(2.8)	618	51.8(2.5)	675	48.3(2.4)	507	53.2(2.2)	488	43.8(2.6)	467	42.0(2.9)
울산	383	44.9(3.3)	580	48.1(2.8)	605	47.2(3.2)	523	51.8(2.2)	493	48.8(2.5)	525	46.1(1.7)
세종	-	-	-	-	-	-	-	-	-	-	-	-
경기	977	45.9(2.1)	1,257	48.6(1.6)	1,500	49.6(2.2)	1,336	50.2(1.7)	1,227	50.0(2.4)	1,182	44.6(1.6)
강원	398	53.1(4.1)	580	52.3(2.7)	533	53.5(3.0)	580	51.4(3.3)	480	52.2(4.1)	495	53.3(2.6)
충북	427	49.8(3.6)	537	48.8(2.7)	673	48.8(2.3)	619	43.8(3.3)	554	44.7(2.4)	528	47.0(3.1)
충남	429	47.5(3.7)	610	55.4(4.2)	649	52.8(2.3)	555	50.6(2.6)	499	49.6(3.9)	553	47.5(2.8)
전북	377	50.2(3.2)	491	56.2(4.8)	556	51.9(4.1)	578	48.5(3.3)	507	48.0(2.9)	546	45.3(1.7)
전남	407	56.6(2.3)	494	57.7(2.5)	562	57.0(3.1)	424	57.0(3.6)	381	51.9(4.4)	424	51.3(4.5)
경북	544	50.2(3.0)	712	56.6(1.6)	849	56.1(2.5)	516	49.9(4.3)	451	50.1(5.2)	481	46.7(2.7)
경남	515	50.8(2.9)	767	50.2(3.2)	782	53.2(1.8)	642	55.4(3.1)	631	50.2(3.4)	585	46.0(3.3)
제주	261	43.8(3.5)	329	48.4(3.2)	288	48.1(2.5)	306	48.4(2.9)	251	47.9(4.6)	222	47.2(3.2)
여학생												
전 체	7,537	51.4(0.8)	9,256	51.1(0.8)	9,238	51.3(0.7)	8,498	48.9(0.7)	6,723	44.2(0.8)	6,515	42.1(0.8)
학 년												
중1	819	24.7(1.7)	850	22.9(1.6)	805	22.3(1.7)	669	20.2(1.6)	520	16.0(1.8)	535	19.9(1.9)
중2	1,114	36.9(1.7)	1,078	37.7(2.0)	1,148	34.0(1.6)	951	30.3(1.7)	737	29.9(2.0)	722	28.3(2.1)
중3	1,274	53.2(1.8)	1,259	46.5(1.9)	1,402	49.1(1.6)	1,149	44.4(1.7)	872	37.1(1.9)	900	37.6(2.1)
고1	1,970	61.2(1.3)	1,847	58.2(1.9)	1,881	57.1(1.5)	1,718	56.4(1.7)	1,240	51.4(1.5)	1,244	46.0(1.9)
고2	2,360	60.5(1.4)	2,168	61.2(1.4)	1,968	60.5(1.3)	2,160	56.8(1.2)	1,659	51.7(1.4)	1,548	50.3(1.5)
고3	-	-	2,054	57.0(1.6)	2,034	60.7(1.4)	1,851	56.2(1.3)	1,695	52.7(1.9)	1,566	47.9(1.5)
학교급												
중학교	3,207	39.7(1.0)	3,187	37.3(1.1)	3,355	37.4(1.0)	2,769	33.7(1.1)	2,129	29.2(1.2)	2,157	30.4(1.3)
고등학교	4,330	60.9(1.0)	6,069	58.9(0.9)	5,883	59.5(0.8)	5,729	56.5(0.9)	4,594	51.9(0.9)	4,358	48.2(1.0)
지 역												
서울	918	51.9(1.7)	1,039	49.2(1.9)	1,043	48.4(2.0)	885	46.0(1.5)	734	41.1(2.1)	673	42.1(2.3)
부산	542	55.3(2.7)	575	51.3(3.4)	727	55.0(2.0)	638	50.4(2.4)	473	50.7(2.7)	430	44.6(3.0)
대구	489	57.4(2.5)	632	54.4(2.3)	670	55.7(2.6)	552	52.9(2.5)	385	50.0(2.3)	394	45.6(2.1)
인천	475	49.7(3.0)	647	48.0(2.3)	676	47.9(2.6)	567	50.5(2.6)	435	40.8(2.4)	454	38.2(3.2)
광주	325	53.0(3.1)	423	54.6(3.3)	420	52.6(4.0)	331	45.5(1.7)	271	44.4(4.9)	256	39.2(2.7)
대전	358	54.3(3.3)	395	52.5(2.4)	382	51.1(3.1)	458	46.6(2.1)	356	50.2(3.5)	335	42.4(3.8)
울산	358	43.2(2.6)	506	44.4(2.2)	537	52.9(3.1)	422	52.1(2.7)	300	50.3(3.0)	236	41.6(2.9)
세종	-	-	-	-	-	-	-	-	-	-	-	-
경기	1,003	48.4(1.8)	1,145	51.4(2.0)	1,139	50.4(1.7)	1,031	47.2(2.0)	819	41.4(2.1)	791	39.5(1.9)
강원	387	54.4(5.4)	487	50.7(3.0)	428	53.0(3.4)	357	50.4(3.1)	337	46.6(2.1)	383	45.8(3.8)
충북	363	47.7(3.0)	465	49.0(3.3)	461	53.3(2.7)	422	46.9(2.7)	356	45.3(2.5)	344	42.4(3.6)
충남	438	44.2(5.0)	566	51.5(4.2)	517	44.7(3.5)	510	46.6(2.6)	346	36.1(4.8)	355	39.3(3.0)
전북	371	49.3(2.4)	476	48.9(3.4)	443	49.9(2.5)	397	45.7(4.2)	358	43.8(4.4)	331	43.6(2.7)
전남	370	53.2(3.1)	410	49.3(5.4)	385	52.5(3.5)	398	54.9(2.6)	334	47.4(2.5)	309	43.7(3.8)
경북	418	54.9(2.9)	521	54.8(3.1)	481	53.1(1.9)	692	58.0(2.5)	534	47.0(2.0)	538	45.1(3.0)
경남	514	58.7(2.1)	658	56.5(2.4)	599	58.0(2.2)	619	51.3(3.2)	532	46.4(3.5)	540	46.9(3.2)
제주	208	50.1(2.7)	311	51.4(3.2)	330	51.1(2.9)	219	51.2(3.3)	153	55.1(3.5)	146	37.6(2.9)

※현재 음주자 중에서 최근 30일 동안 편의점이나 가게 등에서 술을 사려고 했을 때 '많이 노력', '조금만 노력' 또는 '노력 없이도 쉽게' 살 수 있었던 사람의 분율

(계속: 현재 음주자의 주류 구매 용이성)

(단위: %)

구 분	'11		'12		'13		'14		'15		'16	
	분석대상자수	분율(표준오차)	분석대상자수	분율(표준오차)	분석대상자수	분율(표준오차)	분석대상자수	분율(표준오차)	분석대상자수	분율(표준오차)	분석대상자수	분율(표준오차)
남학생												
지 역												
서울	1,171	47.1(1.5)	1,057	47.3(1.6)	981	48.2(1.9)	1,098	48.6(1.7)	805	41.8(1.7)	733	43.2(2.0)
부산	644	50.8(1.9)	535	50.7(2.5)	448	49.6(2.3)	460	51.9(2.4)	395	46.0(2.4)	308	44.1(4.1)
대구	517	47.5(1.8)	537	51.8(2.7)	361	52.0(3.5)	345	47.4(2.6)	397	49.7(3.0)	279	45.9(3.4)
인천	517	41.0(3.2)	459	45.5(2.3)	348	49.8(3.0)	370	44.4(3.4)	393	38.8(2.7)	297	38.0(3.5)
광주	320	51.4(2.3)	338	52.1(4.2)	257	50.9(4.3)	253	50.3(4.9)	255	49.8(3.1)	195	51.2(5.0)
대전	378	44.5(2.3)	390	45.0(3.4)	294	46.2(2.5)	267	50.9(2.9)	251	43.7(3.4)	196	39.7(4.4)
울산	307	46.7(3.3)	303	46.3(3.3)	252	47.1(3.1)	226	47.9(2.8)	202	44.0(3.5)	160	41.6(4.4)
세종	-	-	-	-	-	-	-	-	120	36.8(3.5)	79	42.2(4.4)
경기	1,759	46.6(1.6)	1,814	48.2(1.4)	1,483	44.7(1.6)	1,431	46.6(1.5)	1,457	41.0(1.3)	1,183	40.1(1.6)
강원	339	52.7(3.6)	323	42.2(4.9)	262	44.2(5.6)	285	43.0(3.7)	230	41.4(3.6)	214	33.8(6.2)
충북	387	51.3(2.6)	397	52.3(4.0)	270	46.0(5.1)	297	45.2(2.7)	269	42.8(3.5)	214	36.0(3.1)
충남	501	42.6(1.8)	430	46.7(3.6)	429	38.4(3.1)	404	48.8(2.9)	428	37.7(2.6)	324	39.1(2.8)
전북	394	49.4(3.6)	363	50.1(4.0)	362	45.3(3.1)	319	43.8(3.0)	302	51.5(3.1)	307	41.4(2.3)
전남	354	43.4(2.9)	307	51.7(3.4)	290	44.2(3.0)	329	44.9(3.2)	291	47.6(4.8)	241	41.2(3.0)
경북	459	51.6(3.9)	452	53.3(3.8)	453	52.4(3.7)	388	52.6(3.3)	394	50.5(3.6)	330	39.0(3.4)
경남	608	50.8(2.6)	670	51.3(2.7)	513	47.8(3.0)	485	49.1(3.0)	503	45.3(2.6)	385	45.0(4.0)
제주	197	50.7(3.5)	252	52.1(4.8)	136	49.5(6.9)	164	50.9(2.5)	136	58.5(4.9)	103	38.2(3.5)
여학생												
전 체												
전 체	6,742	43.4(0.7)	5,696	43.4(0.9)	4,827	41.6(0.8)	4,491	40.6(0.9)	4,193	38.6(0.9)	3,881	40.0(0.9)
학 년												
중1	497	15.8(1.6)	374	16.7(2.1)	267	11.1(2.2)	249	10.7(2.2)	184	8.0(2.0)	163	9.6(2.4)
중2	735	30.5(1.7)	602	22.4(1.9)	443	24.9(2.4)	379	19.3(2.2)	305	19.6(2.5)	261	17.2(2.3)
중3	868	35.4(2.1)	706	36.6(2.1)	569	34.2(2.5)	580	31.1(2.1)	458	26.5(2.2)	475	30.6(2.1)
고1	1,299	50.0(1.4)	1,065	47.0(1.7)	809	41.1(2.0)	797	40.7(1.9)	702	39.5(2.0)	747	42.3(2.0)
고2	1,721	49.3(1.3)	1,457	49.8(1.5)	1,342	49.1(1.6)	1,152	45.2(1.7)	1,215	40.4(1.6)	1,022	43.3(1.7)
고3	1,622	51.3(1.5)	1,492	51.8(1.8)	1,397	49.3(1.4)	1,334	51.1(1.3)	1,329	48.2(1.6)	1,213	46.2(1.5)
학교급												
중학교	2,100	29.0(1.2)	1,682	27.4(1.2)	1,279	25.9(1.4)	1,208	23.3(1.4)	947	21.0(1.4)	899	23.1(1.5)
고등학교	4,642	50.2(0.9)	4,014	49.8(1.0)	3,548	47.3(1.0)	3,283	46.4(1.0)	3,246	43.3(1.0)	2,982	44.2(1.0)
지 역												
서울	972	43.5(1.6)	949	43.5(1.9)	671	46.9(1.9)	677	39.9(2.1)	550	36.9(2.4)	515	40.6(2.5)
부산	401	42.5(3.2)	330	43.1(2.9)	316	49.6(2.7)	275	50.8(2.7)	313	46.7(2.8)	253	46.9(3.5)
대구	342	48.6(2.8)	267	52.0(2.9)	242	46.3(4.0)	211	43.0(3.0)	198	42.6(4.0)	150	37.6(3.4)
인천	344	35.0(3.7)	298	37.9(3.4)	248	38.9(2.4)	222	37.1(4.1)	176	26.1(2.9)	159	35.3(4.8)
광주	211	47.6(3.0)	168	46.4(4.5)	125	52.5(5.0)	197	46.0(4.5)	198	56.1(3.9)	172	46.3(4.4)
대전	269	38.7(3.3)	208	37.7(2.6)	176	40.6(4.5)	192	41.1(5.2)	132	33.4(4.2)	164	41.4(2.5)
울산	291	46.1(3.5)	169	50.3(5.0)	156	38.2(3.4)	165	47.6(4.7)	156	46.4(4.1)	115	40.5(2.6)
세종	-	-	-	-	-	-	-	-	51	28.6(3.2)	49	32.4(5.7)
경기	1,401	43.1(1.5)	1,329	42.0(1.8)	1,117	39.6(1.7)	1,016	37.7(1.7)	967	35.5(1.9)	891	39.7(1.7)
강원	306	40.0(3.5)	271	49.9(5.5)	204	44.6(4.5)	119	23.8(4.1)	161	26.6(4.0)	125	40.3(3.7)
충북	373	42.6(3.2)	235	36.2(4.2)	195	35.7(3.5)	183	34.3(3.2)	241	39.1(2.3)	193	30.4(3.5)
충남	304	41.8(3.3)	277	37.7(4.3)	203	36.3(3.8)	236	38.0(4.2)	164	41.3(4.6)	184	32.3(3.0)
전북	281	35.8(2.9)	218	42.6(5.4)	227	29.9(2.9)	193	41.3(5.2)	209	41.4(2.4)	173	43.2(4.9)
전남	299	49.0(3.3)	269	51.0(4.9)	217	33.6(4.5)	210	44.4(3.6)	128	40.4(4.4)	197	42.2(3.4)
경북	400	48.1(3.4)	277	45.9(3.8)	318	41.0(2.9)	211	43.5(4.2)	196	44.7(5.0)	212	35.1(3.9)
경남	397	44.7(4.1)	351	39.6(2.4)	319	42.8(3.3)	310	40.8(2.3)	283	38.8(3.7)	264	45.1(4.2)
제주	151	58.1(3.1)	80	63.7(6.3)	93	40.4(8.2)	74	53.3(4.9)	70	46.0(7.7)	65	36.1(6.2)

제3부

음주

결과표36. 구매 시도자의 주류 구매 용이성

(단위: %)

구 분	'05		'06		'07		'08		'09		'10	
	분석대상자수	분율(표준오차)	분석대상자수	분율(표준오차)	분석대상자수	분율(표준오차)	분석대상자수	분율(표준오차)	분석대상자수	분율(표준오차)	분석대상자수	분율(표준오차)
전체												
전 체	11,074	86.1(0.4)	13,960	87.3(0.4)	17,134	84.8(0.3)	15,753	82.1(0.4)	12,826	81.7(0.5)	11,575	82.5(0.5)
학 년												
중1	800	64.6(2.0)	753	65.6(1.9)	1,185	57.5(1.7)	1,092	52.1(1.7)	878	51.3(2.1)	745	58.0(2.3)
중2	1,298	74.1(1.4)	1,232	78.4(1.4)	1,698	69.9(1.3)	1,538	63.8(1.5)	1,272	63.3(1.6)	1,120	69.1(1.6)
중3	1,926	84.8(1.1)	1,720	82.2(1.1)	2,493	81.0(1.0)	2,099	76.0(1.1)	1,640	74.6(1.4)	1,498	75.3(1.5)
고1	3,273	90.5(0.6)	3,031	87.8(0.9)	3,550	87.4(0.6)	3,312	85.6(0.6)	2,560	86.0(0.9)	2,232	85.2(0.9)
고2	3,777	92.2(0.5)	3,741	90.9(0.6)	4,037	90.8(0.6)	3,873	87.9(0.6)	3,215	87.2(0.8)	2,923	87.5(0.7)
고3	-	-	3,483	93.7(0.5)	4,171	92.5(0.5)	3,839	90.8(0.6)	3,261	90.3(0.6)	3,057	89.4(0.7)
학교급												
중학교	4,024	77.1(0.8)	3,705	77.6(0.9)	5,376	72.6(0.8)	4,729	66.9(0.8)	3,790	65.7(1.0)	3,363	69.6(1.0)
고등학교	7,050	91.4(0.4)	10,255	90.9(0.3)	11,758	90.4(0.3)	11,024	88.2(0.4)	9,036	88.0(0.4)	8,212	87.6(0.4)
지 역												
서울	1,254	84.8(1.0)	1,463	86.3(0.9)	1,799	84.4(0.8)	1,590	82.5(0.9)	1,371	79.8(1.1)	1,210	82.4(1.2)
부산	780	88.7(1.5)	927	90.4(0.8)	1,250	88.3(0.8)	1,173	83.6(1.2)	957	83.4(1.4)	908	84.7(1.0)
대구	807	88.2(1.2)	995	87.9(1.1)	1,230	85.1(1.0)	1,072	83.5(1.1)	854	84.4(1.5)	703	85.1(1.3)
인천	709	85.1(1.8)	928	88.2(1.1)	1,085	83.9(1.3)	1,051	80.9(1.1)	816	83.7(1.2)	686	79.9(1.8)
광주	525	86.7(1.3)	696	86.3(1.4)	893	85.6(1.0)	738	81.6(1.2)	591	83.3(1.0)	493	80.7(2.0)
대전	538	85.1(1.3)	707	88.1(1.2)	892	82.1(1.3)	818	81.8(1.2)	660	83.9(1.3)	556	81.3(1.4)
울산	512	83.0(1.6)	699	86.4(1.4)	864	86.1(1.1)	796	83.4(1.4)	651	80.4(1.8)	539	84.8(1.8)
세종	-	-	-	-	-	-	-	-	-	-	-	-
경기	1,306	85.8(1.1)	1,648	87.2(0.9)	2,079	83.8(1.0)	1,892	82.6(1.0)	1,563	81.1(1.3)	1,419	82.1(1.2)
강원	545	82.1(2.4)	712	87.4(1.2)	779	82.3(1.7)	762	82.1(2.3)	614	81.8(2.0)	637	84.7(1.8)
충북	536	87.2(1.7)	649	84.8(1.9)	911	83.7(1.3)	825	80.1(2.0)	694	80.5(1.5)	615	83.3(1.5)
충남	565	83.1(1.7)	799	86.6(1.7)	859	83.7(1.7)	802	82.2(1.4)	640	79.2(2.3)	630	82.3(2.1)
전북	551	89.5(1.2)	673	86.0(1.9)	798	83.3(2.5)	816	77.3(1.8)	681	85.4(1.8)	633	84.9(1.1)
전남	598	86.3(1.6)	719	85.7(1.5)	893	86.2(1.4)	828	79.2(1.6)	647	80.9(1.5)	610	80.6(2.3)
경북	726	87.6(1.2)	888	90.5(1.1)	1,102	87.3(1.6)	1,032	82.7(1.5)	793	81.8(2.1)	789	81.5(2.4)
경남	793	88.9(1.4)	1,024	86.5(1.4)	1,171	86.6(1.1)	1,089	81.9(1.9)	925	81.7(1.5)	830	81.6(2.0)
제주	329	82.8(1.5)	433	87.1(1.3)	529	81.7(1.7)	469	82.6(1.5)	369	81.8(2.2)	317	78.0(1.9)
남학생												
전 체	5,509	85.9(0.6)	7,719	86.8(0.5)	9,706	83.9(0.5)	8,890	80.6(0.5)	7,550	80.3(0.6)	7,027	81.7(0.6)
학 년												
중1	352	62.6(3.2)	359	61.2(3.4)	648	55.8(2.4)	596	48.6(2.4)	528	48.7(2.5)	448	54.6(3.1)
중2	550	72.1(2.1)	579	75.7(2.1)	868	66.7(2.0)	860	59.8(1.8)	748	57.1(1.9)	668	66.2(2.1)
중3	911	81.3(1.5)	892	80.6(1.5)	1,321	77.1(1.4)	1,169	71.6(1.4)	976	72.1(1.7)	902	70.9(2.0)
고1	1,684	90.3(0.8)	1,650	86.1(1.1)	1,975	86.9(0.9)	1,857	83.5(0.9)	1,541	84.5(1.2)	1,330	84.8(1.1)
고2	2,012	92.5(0.6)	2,164	90.2(0.8)	2,385	90.6(0.6)	2,095	87.1(0.9)	1,884	87.1(0.9)	1,760	87.9(0.9)
고3	-	-	2,075	94.2(0.6)	2,509	91.8(0.7)	2,313	90.7(0.7)	1,873	89.3(0.8)	1,919	89.6(1.0)
학교급												
중학교	1,813	74.7(1.2)	1,830	75.2(1.3)	2,837	69.4(1.1)	2,625	63.0(1.0)	2,252	62.2(1.2)	2,018	65.9(1.3)
고등학교	3,696	91.5(0.5)	5,889	90.5(0.4)	6,869	89.9(0.4)	6,265	87.3(0.4)	5,298	87.2(0.5)	5,009	87.8(0.6)

※구매 시도자 중에서 최근 30일 동안 편의점이나 가게 등에서 술을 사려고 했을 때 '많이 노력', '조금만 노력' 또는 '노력 없이도 쉽게' 살 수 있었던 사람의 분율

(계속: 구매 시도자의 주류 구매 용이성)

(단위: %)

구 분	'11		'12		'13		'14		'15		'16	
	분석대상자수	분율(표준오차)	분석대상자수	분율(표준오차)	분석대상자수	분율(표준오차)	분석대상자수	분율(표준오차)	분석대상자수	분율(표준오차)	분석대상자수	분율(표준오차)
전체												
전 체	11,464	82.6(0.4)	10,328	82.6(0.4)	9,192	76.8(0.5)	8,833	77.1(0.5)	7,367	80.4(0.5)	7,075	72.4(0.6)
학 년												
중1	609	51.5(2.0)	453	49.5(2.2)	415	36.1(2.5)	400	30.8(2.4)	248	35.9(3.0)	309	25.1(2.6)
중2	994	67.5(1.7)	777	60.5(1.9)	768	53.8(1.9)	594	47.1(2.1)	430	58.0(2.3)	451	43.4(2.5)
중3	1,442	74.5(1.3)	1,275	74.3(1.4)	1,100	66.4(1.6)	1,094	65.8(1.5)	722	68.8(2.1)	766	59.5(1.8)
고1	2,416	84.3(0.8)	2,142	83.6(0.7)	1,702	76.9(1.1)	1,583	77.3(1.0)	1,346	79.5(1.2)	1,386	72.7(1.2)
고2	2,917	88.0(0.7)	2,699	87.7(0.6)	2,381	82.7(0.8)	2,328	83.4(0.8)	2,085	84.4(0.8)	1,879	77.9(0.9)
고3	3,086	89.8(0.6)	2,982	90.4(0.6)	2,826	87.0(0.6)	2,834	87.3(0.6)	2,536	87.8(0.6)	2,284	80.9(0.9)
학교급												
중학교	3,045	67.8(1.0)	2,505	65.7(1.0)	2,283	56.8(1.1)	2,088	54.4(1.2)	1,400	60.2(1.5)	1,526	48.2(1.3)
고등학교	8,419	87.6(0.4)	7,823	87.7(0.4)	6,909	83.1(0.5)	6,745	83.6(0.5)	5,967	84.8(0.5)	5,549	77.9(0.5)
지 역												
서울	1,626	82.7(0.9)	1,451	83.3(1.1)	1,328	79.4(1.2)	1,366	77.4(1.2)	938	78.5(1.5)	940	74.5(1.3)
부산	798	83.5(1.3)	650	85.7(1.2)	654	80.8(1.9)	590	82.4(1.3)	470	85.8(1.5)	423	77.7(1.9)
대구	664	84.4(1.2)	640	82.3(1.3)	507	80.6(1.8)	491	77.4(2.2)	418	83.0(2.0)	335	70.9(2.3)
인천	541	83.5(1.8)	498	83.2(1.7)	467	78.5(1.9)	400	75.3(1.9)	347	79.1(2.3)	314	72.6(3.3)
광주	460	84.3(1.6)	404	87.0(2.2)	339	82.7(2.3)	383	77.4(2.0)	349	85.9(1.5)	344	73.8(2.8)
대전	410	83.0(1.4)	388	84.3(1.6)	369	73.8(2.3)	366	77.3(3.1)	250	77.3(3.6)	288	71.5(2.2)
울산	454	83.1(1.8)	363	78.6(2.6)	333	73.4(2.1)	295	78.2(2.2)	230	80.2(2.3)	222	72.7(3.1)
세종	-	-	-	-	-	-	-	-	89	84.0(1.6)	99	67.2(4.3)
경기	2,243	82.4(0.9)	2,162	81.5(0.9)	1,898	74.5(1.1)	1,816	75.2(1.2)	1,527	79.8(1.0)	1,515	70.2(1.2)
강원	446	80.0(2.0)	425	79.9(3.1)	340	73.4(3.4)	300	69.9(3.5)	252	73.4(2.9)	240	66.2(4.1)
충북	564	81.2(1.4)	454	80.6(2.6)	325	79.5(2.9)	336	70.9(2.5)	361	74.3(2.2)	282	67.9(2.8)
충남	517	82.6(2.1)	482	82.2(2.0)	401	77.6(2.0)	443	79.6(2.7)	338	83.0(2.3)	326	73.8(2.1)
전북	515	77.4(2.3)	411	84.4(2.2)	415	72.4(2.6)	369	78.1(1.9)	390	80.5(1.9)	356	77.6(2.0)
전남	516	78.7(2.2)	439	82.5(1.8)	385	69.0(2.8)	402	77.6(2.0)	315	81.4(2.7)	362	68.4(2.3)
경북	676	82.3(1.6)	569	80.2(1.9)	595	77.3(1.8)	469	82.2(2.2)	394	85.0(2.0)	395	71.9(3.0)
경남	761	86.0(1.4)	742	83.3(1.6)	641	78.0(1.7)	614	78.1(2.3)	535	78.9(2.1)	487	76.0(1.8)
제주	273	85.2(1.9)	250	85.2(2.5)	195	72.3(3.3)	193	78.6(2.8)	164	84.0(2.8)	147	63.9(3.0)
남학생												
전 체	6,823	81.6(0.5)	6,514	82.6(0.6)	5,780	76.3(0.6)	5,613	77.0(0.6)	4,745	79.7(0.7)	4,313	71.8(0.7)
학 년												
중1	376	49.0(2.6)	270	45.9(2.9)	291	33.6(3.0)	259	27.3(2.9)	165	31.2(3.6)	189	21.3(2.9)
중2	558	63.8(2.4)	443	59.8(2.5)	473	50.5(2.6)	354	46.6(2.8)	292	56.3(2.9)	286	41.4(3.0)
중3	872	71.9(1.7)	827	72.2(1.6)	709	65.4(1.9)	721	63.5(1.8)	468	67.7(2.6)	467	58.2(2.4)
고1	1,432	82.5(1.0)	1,367	83.7(0.8)	1,090	78.3(1.2)	998	76.8(1.3)	887	78.6(1.5)	865	70.4(1.5)
고2	1,698	87.3(0.9)	1,684	88.0(0.8)	1,424	81.7(1.1)	1,484	83.9(1.0)	1,303	85.4(0.9)	1,146	77.9(1.1)
고3	1,887	89.9(0.7)	1,923	90.5(0.7)	1,793	86.8(0.8)	1,797	87.1(0.7)	1,630	86.8(0.8)	1,360	81.9(1.1)
학교급												
중학교	1,806	64.8(1.3)	1,540	64.0(1.3)	1,473	54.7(1.5)	1,334	53.0(1.5)	925	58.1(1.9)	942	46.2(1.7)
고등학교	5,017	87.0(0.5)	4,974	87.9(0.5)	4,307	83.0(0.6)	4,279	83.7(0.6)	3,820	84.4(0.6)	3,371	77.7(0.7)

(계속: 구매 시도자의 주류 구매 용이성)

(단위: %)

구 분	'05			'06			'07			'08			'09			'10		
	분석대상자수		분율(표준오차)	분석대상자수		분율(표준오차)	분석대상자수		분율(표준오차)	분석대상자수		분율(표준오차)	분석대상자수		분율(표준오차)	분석대상자수		분율(표준오차)
남학생																		
지 역																		
서울	596	84.0(1.7)		785	86.4(1.2)		1,014	83.0(1.3)		906	81.1(1.2)		831	78.3(1.6)		748	81.9(1.6)	
부산	381	86.4(2.0)		546	89.5(1.3)		683	87.6(1.0)		627	81.5(1.8)		531	81.3(1.9)		581	84.1(1.6)	
대구	394	89.7(1.6)		539	86.2(1.6)		625	84.1(1.6)		601	82.7(1.9)		497	82.3(2.0)		417	83.2(2.2)	
인천	375	83.4(2.2)		528	87.8(1.7)		587	84.0(2.1)		605	78.7(2.2)		527	82.5(1.5)		395	78.3(2.4)	
광주	274	84.2(2.0)		398	85.7(1.9)		527	86.1(1.7)		445	80.8(2.0)		335	82.7(2.2)		307	80.8(2.3)	
대전	265	84.5(1.9)		430	86.8(1.8)		560	81.5(1.8)		464	81.6(1.9)		381	80.5(1.6)		346	75.8(2.1)	
울산	269	81.9(2.5)		384	87.6(1.5)		456	85.6(1.6)		448	82.6(1.7)		405	79.9(2.2)		387	83.1(2.1)	
세종	-	-	-	-	-	-	-	-	-	-	-	-	-	-	-	-	-	-
경기	607	86.8(1.4)		857	87.2(1.2)		1,206	82.2(1.4)		1,114	81.0(1.1)		975	80.4(1.4)		882	82.0(1.4)	
강원	250	83.6(2.6)		413	87.6(1.3)		444	82.5(1.8)		463	80.4(2.5)		367	78.6(2.5)		363	83.4(2.3)	
충북	287	87.3(2.7)		344	82.9(2.4)		531	83.2(1.9)		496	76.2(2.5)		424	81.2(2.2)		378	86.0(1.7)	
충남	284	83.5(2.8)		434	85.6(3.0)		498	82.6(1.9)		442	82.5(2.6)		386	78.3(3.4)		396	82.9(2.6)	
전북	279	88.5(2.3)		357	84.5(3.2)		446	83.2(2.4)		492	78.0(4.0)		398	84.6(2.4)		405	85.2(1.6)	
전남	305	87.5(2.1)		411	86.0(1.8)		539	86.0(1.8)		433	79.5(2.2)		358	78.8(3.0)		373	77.8(3.9)	
경북	405	86.8(1.9)		542	90.0(1.5)		703	87.1(1.8)		463	79.7(2.3)		381	79.0(3.0)		375	80.1(3.7)	
경남	357	88.7(1.9)		527	84.5(2.5)		642	87.0(1.8)		603	79.2(2.3)		518	80.4(2.4)		465	80.3(3.4)	
제주	181	81.5(2.1)		224	85.4(1.8)		245	79.5(2.5)		288	78.7(2.1)		236	78.3(2.9)		209	78.1(2.6)	
여학생																		
전 체	5,565	86.3(0.6)		6,241	87.9(0.5)		7,428	85.9(0.5)		6,863	84.2(0.6)		5,276	83.9(0.7)		4,548	83.6(0.6)	
학 년																		
중1	448	66.2(2.7)		394	70.0(2.5)		537	59.4(2.4)		496	56.2(2.6)		350	54.9(3.2)		297	63.1(3.1)	
중2	748	75.6(1.9)		653	80.9(2.0)		830	73.3(1.8)		678	69.1(2.3)		524	72.0(2.5)		452	73.2(2.3)	
중3	1,015	88.1(1.5)		828	83.9(1.5)		1,172	85.7(1.3)		930	81.8(1.6)		664	78.5(2.2)		596	81.9(1.8)	
고1	1,589	90.8(0.9)		1,381	90.0(1.3)		1,575	88.0(1.0)		1,455	88.4(1.0)		1,019	88.3(1.1)		902	85.9(1.4)	
고2	1,765	91.9(0.8)		1,577	91.8(0.8)		1,652	91.1(0.9)		1,778	89.1(0.8)		1,331	87.4(1.3)		1,163	86.8(1.2)	
고3	-	-	-	1,408	92.7(0.8)		1,662	93.5(0.8)		1,526	90.9(1.1)		1,388	91.9(0.9)		1,138	89.0(1.2)	
학교급																		
중학교	2,211	79.0(1.1)		1,875	80.0(1.1)		2,539	76.2(1.0)		2,104	72.0(1.3)		1,538	70.9(1.6)		1,345	75.1(1.4)	
고등학교	3,354	91.4(0.6)		4,366	91.5(0.5)		4,889	90.9(0.5)		4,759	89.4(0.6)		3,738	89.3(0.7)		3,203	87.4(0.7)	
지 역																		
서울	658	85.6(1.3)		678	86.1(1.4)		785	86.2(1.3)		684	84.5(1.6)		540	82.3(2.0)		462	83.1(1.9)	
부산	399	91.1(2.0)		381	91.6(1.5)		567	89.3(1.4)		546	86.3(1.5)		426	86.6(1.7)		327	85.6(1.4)	
대구	413	86.5(1.7)		456	90.3(1.6)		605	86.4(1.4)		471	84.6(1.4)		357	87.8(1.7)		286	88.1(1.7)	
인천	334	86.8(2.9)		400	88.7(1.4)		498	83.9(1.6)		446	83.8(1.8)		289	85.7(2.1)		291	82.3(2.8)	
광주	251	89.2(2.2)		298	87.1(1.8)		366	85.0(1.9)		293	82.6(1.5)		256	84.0(1.9)		186	80.5(4.2)	
대전	273	85.7(2.1)		277	89.9(1.2)		332	82.8(2.2)		354	82.1(2.2)		279	88.3(2.5)		210	90.4(1.9)	
울산	243	84.4(2.8)		315	84.7(2.0)		408	86.8(2.0)		348	84.4(2.0)		246	81.1(2.4)		152	87.6(2.8)	
세종	-	-	-	-	-	-	-	-	-	-	-	-	-	-	-	-	-	-
경기	699	84.8(1.8)		791	87.2(1.4)		873	86.0(1.4)		778	85.0(1.7)		588	82.1(2.2)		537	82.3(1.5)	
강원	295	80.8(3.1)		299	87.3(2.1)		335	82.1(2.6)		299	84.7(3.3)		247	86.7(2.7)		274	86.7(2.4)	
충북	249	87.1(2.4)		305	87.5(2.4)		380	84.3(2.6)		329	85.3(2.4)		270	79.4(2.5)		237	79.5(3.3)	
충남	281	82.7(2.7)		365	88.0(1.8)		361	85.5(2.1)		360	81.6(2.8)		254	81.0(3.8)		234	81.2(2.0)	
전북	272	90.5(1.4)		316	88.0(2.1)		352	83.4(4.4)		324	76.3(3.8)		283	86.6(3.0)		228	84.5(2.1)	
전남	293	84.9(2.8)		308	85.3(2.7)		354	86.5(1.5)		395	78.8(2.9)		289	84.0(1.9)		237	85.5(1.9)	
경북	321	88.5(2.0)		346	91.3(1.6)		399	87.5(1.9)		569	86.6(1.4)		412	85.8(2.3)		414	83.6(2.1)	
경남	436	89.2(2.0)		497	88.7(1.8)		529	86.0(1.8)		486	86.3(2.1)		407	83.7(2.0)		365	83.5(2.2)	
제주	148	84.2(2.7)		209	88.8(1.9)		284	83.9(3.0)		181	87.3(2.6)		133	87.0(2.5)		108	77.7(1.6)	

※구매 시도자 중에서 최근 30일 동안 편의점이나 가게 등에서 술을 사려고 했을 때 '많이 노력', '조금만 노력' 또는 '노력 없이도 쉽게' 살 수 있었던 사람의 분율

(계속: 구매 시도자의 주류 구매 용이성)

(단위: %)

구 분	'11		'12		'13		'14		'15		'16	
	분석대상자수	분율(표준오차)	분석대상자수	분율(표준오차)	분석대상자수	분율(표준오차)	분석대상자수	분율(표준오차)	분석대상자수	분율(표준오차)	분석대상자수	분율(표준오차)
남학생												
지 역												
서울	950	81.8(1.3)	814	82.4(1.4)	828	78.6(1.6)	866	77.6(1.4)	580	78.3(1.8)	592	73.6(1.7)
부산	515	82.7(1.9)	425	86.3(1.5)	379	80.9(2.5)	371	82.0(1.6)	262	85.1(2.3)	242	75.9(2.7)
대구	409	83.6(1.4)	434	80.2(1.8)	315	82.4(2.1)	297	76.7(2.4)	292	82.9(2.3)	219	69.8(2.5)
인천	351	81.9(2.5)	324	82.2(2.4)	296	78.6(2.2)	267	74.6(2.8)	258	80.4(2.4)	212	74.2(2.7)
광주	287	81.1(2.0)	274	87.8(2.5)	225	80.0(3.6)	220	75.2(3.5)	191	84.2(2.4)	195	72.8(4.1)
대전	243	84.4(2.1)	265	84.7(2.1)	243	74.7(3.1)	226	76.3(4.4)	175	73.7(4.6)	154	70.2(3.0)
울산	244	81.1(2.9)	243	75.9(3.6)	227	74.3(2.6)	179	79.7(3.3)	128	79.7(2.6)	148	68.8(4.8)
세종	-	-	-	-	-	-	-	-	63	83.6(2.0)	70	65.4(4.9)
경기	1,320	81.6(1.2)	1,304	81.7(1.2)	1,167	73.3(1.4)	1,123	74.5(1.4)	956	78.4(1.4)	894	69.3(1.6)
강원	248	79.3(2.7)	240	77.5(3.9)	206	71.2(5.2)	224	72.0(4.0)	172	72.7(3.3)	161	61.2(4.8)
충북	315	79.1(1.9)	314	84.1(3.2)	199	79.1(3.8)	215	72.2(3.3)	198	76.4(3.5)	154	70.7(3.7)
충남	330	82.5(3.4)	319	81.3(2.8)	274	74.5(2.7)	297	79.4(3.2)	245	84.5(2.9)	219	74.9(3.0)
전북	329	77.9(2.9)	273	86.1(2.6)	282	73.4(3.5)	235	77.3(2.8)	254	79.4(2.3)	221	78.5(2.4)
전남	275	74.7(3.3)	239	82.1(2.2)	227	70.0(3.6)	247	79.3(2.5)	219	82.7(3.5)	212	69.3(3.0)
경북	372	82.0(1.9)	372	80.0(2.7)	375	76.7(2.6)	319	84.7(2.2)	279	83.2(2.1)	233	71.9(3.6)
경남	475	84.3(1.7)	487	86.6(1.9)	406	78.3(2.1)	389	77.1(3.4)	355	76.9(2.7)	298	76.0(2.5)
제주	160	85.0(2.3)	187	82.0(4.3)	131	69.0(4.2)	138	78.2(3.8)	118	82.8(3.2)	89	65.7(3.3)
여학생												
전 체	4,641	84.4(0.6)	3,814	82.6(0.7)	3,412	77.9(0.8)	3,220	77.5(0.8)	2,622	81.8(0.8)	2,762	73.3(0.9)
학 년												
중1	233	55.6(3.1)	183	54.6(3.8)	124	41.8(4.2)	141	36.9(4.1)	83	46.1(5.6)	120	31.3(4.8)
중2	436	72.9(2.1)	334	61.6(2.9)	295	59.2(3.0)	240	47.9(3.4)	138	61.4(4.2)	165	46.8(3.8)
중3	570	78.9(1.9)	448	77.9(2.2)	391	68.4(2.5)	373	70.9(2.6)	254	70.9(3.2)	299	61.6(3.0)
고1	984	87.2(1.1)	775	83.5(1.3)	612	74.3(1.9)	585	78.1(1.6)	459	81.5(2.0)	521	76.7(1.9)
고2	1,219	89.1(0.9)	1,015	87.2(1.1)	957	84.6(1.2)	844	82.5(1.3)	782	82.9(1.4)	733	78.0(1.6)
고3	1,199	89.6(0.9)	1,059	90.2(1.0)	1,033	87.4(1.0)	1,037	87.6(1.0)	906	89.7(1.0)	924	79.4(1.3)
학교급												
중학교	1,239	72.4(1.4)	965	68.3(1.6)	810	60.7(1.8)	754	56.9(2.0)	475	64.3(2.4)	584	51.4(2.2)
고등학교	3,402	88.7(0.6)	2,849	87.3(0.6)	2,602	83.2(0.8)	2,466	83.5(0.7)	2,147	85.4(0.8)	2,178	78.3(0.9)
지 역												
서울	676	84.3(1.4)	637	84.9(1.7)	500	81.0(1.9)	500	76.8(1.9)	358	78.9(2.5)	348	76.1(2.1)
부산	283	85.0(2.2)	225	84.8(2.3)	275	80.7(2.4)	219	83.0(2.5)	208	86.7(2.1)	181	80.6(3.3)
대구	255	85.6(1.9)	206	85.8(2.8)	192	77.0(2.5)	194	78.7(2.6)	126	83.1(3.2)	116	72.7(4.2)
인천	190	87.3(2.6)	174	85.0(2.7)	171	78.1(2.9)	133	76.8(3.4)	89	76.1(5.2)	102	69.7(6.2)
광주	173	90.3(2.5)	130	85.4(2.9)	114	88.3(2.9)	163	81.2(3.3)	158	88.9(1.7)	149	75.2(3.0)
대전	167	80.7(2.8)	123	83.6(2.6)	126	71.9(4.7)	140	79.3(3.8)	75	86.6(4.4)	134	73.4(2.6)
울산	210	86.2(2.6)	120	83.9(4.1)	106	71.4(3.7)	116	75.2(3.4)	102	81.2(3.4)	74	79.7(4.1)
세종	-	-	-	-	-	-	-	-	26	84.8(4.3)	29	71.1(6.8)
경기	923	83.7(1.2)	858	81.1(1.2)	731	76.8(1.7)	693	76.6(1.8)	571	82.2(1.7)	621	71.7(2.0)
강원	198	81.2(2.8)	185	82.7(3.8)	134	77.9(4.4)	76	64.1(7.3)	80	75.2(4.4)	79	75.1(3.9)
충북	249	84.9(2.7)	140	74.1(4.5)	126	80.1(5.0)	121	67.6(3.1)	163	71.3(4.2)	128	63.7(3.6)
충남	187	82.7(3.1)	163	84.3(3.9)	127	85.4(2.7)	146	80.1(4.0)	93	80.7(3.1)	107	72.0(3.3)
전북	186	76.4(4.3)	138	80.3(3.6)	133	70.5(4.1)	134	79.3(3.2)	136	82.4(3.5)	135	76.4(3.4)
전남	241	85.3(1.7)	200	83.1(3.3)	158	67.4(4.3)	155	74.9(4.2)	96	78.6(4.2)	150	67.0(3.3)
경북	304	82.7(3.5)	197	80.8(2.6)	220	78.5(2.8)	150	77.5(4.0)	115	89.9(3.2)	162	72.0(4.9)
경남	286	89.1(1.5)	255	77.3(2.7)	235	77.5(2.4)	225	80.0(2.6)	180	82.8(2.4)	189	76.0(3.3)
제주	113	85.5(4.2)	63	90.8(2.4)	64	78.9(6.5)	55	79.3(2.9)	46	87.5(4.7)	58	60.7(4.6)

제3부

음주

결과표37. 연간 음주예방 교육 경험률

(단위: %)

구 분	'10		'11		'12		'13		'14		'15		'16	
	분석대상자수	분율(표준오차)	분석대상자수	분율(표준오차)	분석대상자수	분율(표준오차)	분석대상자수	분율(표준오차)	분석대상자수	분율(표준오차)	분석대상자수	분율(표준오차)	분석대상자수	분율(표준오차)
전체														
전 체	73,238	36.3(0.5)	75,643	35.2(0.4)	74,186	34.3(0.5)	72,435	38.0(0.4)	72,060	33.1(0.5)	68,043	34.6(0.5)	65,528	38.8(0.5)
학 년														
중1	12,468	53.5(0.9)	12,728	50.2(0.9)	12,362	47.1(0.8)	12,199	51.0(0.8)	11,661	45.5(1.0)	10,786	45.5(1.0)	10,483	49.3(0.9)
중2	12,499	45.8(0.9)	12,903	47.3(0.7)	12,384	44.6(1.0)	12,113	51.3(0.8)	12,275	41.5(0.9)	11,442	44.4(1.0)	10,517	47.4(1.0)
중3	12,603	40.7(0.8)	12,843	40.7(0.8)	12,551	41.6(0.9)	12,218	45.5(0.8)	12,220	39.5(0.8)	12,071	39.4(1.0)	11,219	44.1(0.9)
고1	12,021	33.2(0.9)	12,569	30.7(0.7)	12,451	29.9(0.8)	12,028	33.4(0.7)	11,824	30.6(0.8)	11,122	32.9(0.7)	11,355	36.5(0.8)
고2	12,124	28.5(0.8)	12,508	25.7(0.6)	12,315	25.9(0.8)	11,865	28.9(0.8)	12,152	25.3(0.7)	11,113	29.7(0.8)	11,070	35.3(0.9)
고3	11,523	16.5(0.7)	12,092	17.0(0.6)	12,123	18.1(0.6)	12,012	19.4(0.7)	11,928	18.8(0.7)	11,509	19.7(0.7)	10,884	24.7(0.9)
학교급														
중학교	37,570	46.6(0.7)	38,474	46.0(0.6)	37,297	44.3(0.7)	36,530	49.2(0.6)	36,156	42.0(0.7)	34,299	42.8(0.8)	32,219	46.8(0.7)
고등학교	35,668	26.1(0.6)	37,169	24.5(0.5)	36,889	24.6(0.5)	35,905	27.2(0.5)	35,904	24.8(0.6)	33,744	27.3(0.6)	33,309	32.2(0.7)
지 역														
서울	7,848	35.0(1.0)	11,355	40.1(1.1)	11,373	37.9(1.0)	11,165	41.1(1.0)	10,997	35.9(1.0)	9,710	39.6(1.2)	9,567	42.5(1.1)
부산	5,303	37.0(1.3)	5,157	33.6(1.2)	4,939	32.6(1.3)	4,649	35.0(1.5)	4,436	30.9(1.2)	4,209	33.2(1.4)	3,979	37.0(1.8)
대구	5,030	34.2(1.3)	4,439	36.4(1.8)	4,312	35.1(1.7)	4,151	44.8(2.2)	3,952	35.4(2.0)	3,614	37.5(2.1)	3,292	39.8(1.6)
인천	5,008	36.6(1.3)	4,516	31.7(1.3)	4,302	30.8(1.5)	4,140	41.5(2.0)	4,120	36.1(2.1)	3,847	36.6(1.9)	3,724	42.3(2.6)
광주	4,024	37.6(1.7)	3,309	39.2(1.6)	3,149	36.3(1.9)	3,002	37.0(2.1)	3,072	35.0(2.3)	2,850	38.4(2.7)	2,676	41.6(1.8)
대전	3,874	33.2(1.4)	3,003	32.0(1.1)	2,975	35.1(2.1)	2,947	35.9(2.3)	2,966	29.3(2.0)	2,656	32.9(2.5)	2,682	35.8(1.8)
울산	3,478	37.2(2.0)	2,913	34.4(2.6)	2,518	31.9(2.3)	2,486	31.4(1.7)	2,449	27.5(2.4)	2,218	28.6(1.5)	2,114	36.5(3.3)
세종	-	-	-	-	-	-	-	-	-	-	935	37.6(3.1)	1,012	31.9(2.3)
경기	9,044	37.5(1.2)	14,427	35.6(0.9)	15,658	34.9(1.0)	15,319	38.0(0.9)	15,158	34.3(1.1)	14,352	33.8(1.1)	13,990	38.2(1.0)
강원	3,447	42.1(2.2)	2,722	36.8(1.2)	2,486	37.7(2.0)	2,457	39.9(3.1)	2,669	43.9(2.6)	2,449	43.4(2.9)	2,224	46.1(3.0)
충북	3,500	36.6(2.6)	2,973	32.9(1.7)	2,753	35.0(4.0)	2,725	36.5(2.9)	2,736	26.2(1.9)	2,517	33.5(3.5)	2,453	34.6(2.3)
충남	3,869	34.6(3.2)	3,457	26.2(1.7)	3,264	26.4(1.9)	3,112	35.3(2.7)	3,216	29.1(1.9)	3,095	28.5(2.1)	2,990	36.2(1.9)
전북	3,778	36.5(2.2)	3,382	27.8(1.5)	3,133	33.4(3.4)	3,183	34.9(2.2)	3,012	31.2(2.3)	2,931	34.9(2.7)	3,060	43.4(2.5)
전남	3,381	39.1(2.6)	3,434	35.3(2.6)	2,906	28.4(2.3)	2,871	35.5(2.7)	3,111	28.6(2.1)	2,925	31.3(2.1)	2,820	38.1(2.9)
경북	4,515	33.3(2.1)	4,028	31.7(2.0)	3,755	30.1(2.4)	3,924	31.4(2.1)	3,765	27.7(1.8)	3,557	25.1(1.9)	3,335	30.5(3.1)
경남	4,810	36.3(2.3)	4,733	35.9(1.9)	4,920	36.9(2.4)	4,744	37.7(1.7)	4,737	31.2(1.9)	4,581	33.0(1.8)	4,132	35.1(2.0)
제주	2,329	36.5(1.8)	1,795	37.0(2.3)	1,743	31.0(2.6)	1,560	37.5(1.9)	1,664	32.9(3.5)	1,597	31.3(2.6)	1,478	37.9(2.7)
남학생														
전 체	38,391	37.3(0.6)	37,873	34.7(0.5)	38,221	34.0(0.5)	36,655	37.7(0.6)	36,470	33.1(0.5)	35,204	35.3(0.6)	33,803	39.5(0.6)
학 년														
중1	6,519	54.1(1.1)	6,548	49.4(1.1)	6,364	46.2(0.9)	6,411	51.0(1.0)	6,078	45.3(1.1)	5,576	45.6(1.1)	5,516	50.1(1.0)
중2	6,620	46.3(1.2)	6,413	45.4(0.9)	6,394	42.7(1.0)	6,261	50.3(0.9)	6,331	40.5(1.0)	6,038	44.1(1.1)	5,466	47.5(1.1)
중3	6,817	41.7(1.0)	6,589	39.7(1.0)	6,525	39.6(1.0)	6,249	43.9(0.9)	6,154	38.4(0.9)	6,244	38.8(1.0)	5,760	45.1(1.1)
고1	6,229	35.2(1.2)	6,386	31.4(0.9)	6,606	29.3(0.8)	6,098	33.3(0.9)	6,048	31.8(1.0)	5,785	34.4(0.9)	5,861	37.3(1.0)
고2	6,273	29.0(1.0)	5,954	26.3(0.9)	6,221	27.8(1.1)	5,595	29.5(1.0)	6,009	25.5(0.9)	5,777	31.0(1.1)	5,744	36.0(1.0)
고3	5,933	18.0(1.0)	5,983	17.2(0.7)	6,111	19.9(0.8)	6,041	20.0(0.9)	5,850	19.4(0.9)	5,784	21.2(0.8)	5,456	25.1(1.1)
학교급														
중학교	19,956	47.2(0.8)	19,550	44.7(0.6)	19,283	42.8(0.7)	18,921	48.4(0.6)	18,563	41.2(0.7)	17,858	42.5(0.8)	16,742	47.5(0.8)
고등학교	18,435	27.5(0.7)	18,323	25.1(0.6)	18,938	25.7(0.6)	17,734	27.6(0.7)	17,907	25.5(0.7)	17,346	28.8(0.8)	17,061	32.8(0.8)

※최근 12개월 동안 학교에서(수업시간, 방송교육, 강당에서의 교육 등 모두 포함) 술(알코올)에 관한 교육을 받은 적이 있는 사람의 분율

(계속: 연간 음주예방 교육 경험률)

(단위: %)

구 분	'10		'11		'12		'13		'14		'15		'16	
	분석대상자수	분율(표준오차)	분석대상자수	분율(표준오차)	분석대상자수	분율(표준오차)	분석대상자수	분율(표준오차)	분석대상자수	분율(표준오차)	분석대상자수	분율(표준오차)	분석대상자수	분율(표준오차)
남학생														
지 역														
서울	4,018	36.9(1.4)	5,428	37.7(1.3)	5,266	36.4(1.5)	5,604	42.2(1.4)	5,537	35.0(1.3)	4,846	40.1(1.7)	4,804	42.2(1.3)
부산	2,804	40.3(1.8)	2,781	34.2(1.6)	2,807	32.5(1.4)	2,412	35.3(1.8)	2,300	34.2(1.7)	2,159	35.8(2.1)	1,957	38.0(1.8)
대구	2,650	33.9(1.9)	2,391	34.9(2.1)	2,624	36.3(2.3)	2,161	42.0(2.4)	2,063	34.0(2.1)	2,081	39.8(2.6)	1,806	42.0(1.7)
인천	2,566	37.4(2.1)	2,183	33.0(2.1)	2,237	33.1(1.9)	1,995	40.4(2.5)	2,091	33.2(2.8)	2,104	34.0(2.2)	1,971	43.3(3.0)
광주	2,149	40.0(2.2)	1,714	37.8(2.3)	1,689	38.3(2.2)	1,589	37.0(2.9)	1,544	38.2(3.4)	1,364	35.0(2.1)	1,310	40.3(2.4)
대전	2,110	35.4(2.1)	1,554	29.1(1.6)	1,694	32.4(2.5)	1,498	35.2(2.0)	1,454	29.3(2.2)	1,321	34.5(2.8)	1,360	35.4(2.5)
울산	2,170	34.5(2.5)	1,453	32.7(2.5)	1,329	30.4(2.6)	1,314	31.1(2.2)	1,179	30.5(2.7)	997	30.2(1.4)	1,080	39.6(3.8)
세종	-	-	-	-	-	-	-	-	-	-	495	36.6(1.8)	518	35.5(2.2)
경기	4,825	37.7(1.5)	7,226	35.5(1.0)	7,677	34.9(1.0)	7,463	37.0(1.0)	7,312	34.1(1.1)	7,232	34.8(1.1)	7,076	38.7(1.1)
강원	1,771	40.9(2.6)	1,360	38.7(2.9)	1,235	34.5(2.4)	1,185	36.0(3.3)	1,463	39.2(2.6)	1,266	46.0(2.3)	1,227	47.4(4.5)
충북	1,861	41.0(2.6)	1,396	31.8(2.0)	1,493	33.0(2.8)	1,373	36.0(3.5)	1,298	26.9(2.0)	1,229	29.7(3.0)	1,196	34.1(3.0)
충남	1,975	37.0(5.7)	1,792	27.5(2.8)	1,680	24.1(1.9)	1,623	35.0(3.0)	1,648	27.8(1.9)	1,798	27.5(2.7)	1,653	37.1(2.3)
전북	2,005	35.2(3.1)	1,638	28.9(2.0)	1,470	33.3(4.2)	1,664	32.3(2.8)	1,550	35.6(2.2)	1,584	37.4(3.7)	1,746	40.3(2.7)
전남	1,752	41.8(3.3)	1,623	36.9(2.5)	1,436	31.6(3.1)	1,459	36.3(2.6)	1,608	27.8(1.6)	1,542	32.2(2.6)	1,427	37.6(3.7)
경북	2,136	32.5(2.8)	2,010	29.7(2.9)	2,034	30.4(2.3)	2,096	33.1(3.0)	1,994	28.6(1.8)	1,871	28.4(2.2)	1,689	36.4(4.1)
경남	2,318	37.1(3.5)	2,419	37.6(2.6)	2,570	36.1(2.8)	2,351	40.2(2.8)	2,414	31.3(2.5)	2,451	32.5(1.8)	2,167	36.2(2.7)
제주	1,281	36.2(2.2)	905	36.0(2.0)	980	32.2(3.5)	868	39.1(2.8)	1,015	35.6(2.6)	864	35.3(2.9)	816	42.2(4.6)
여학생														
전 체	34,847	35.3(0.7)	37,770	35.6(0.6)	35,965	34.6(0.7)	35,780	38.3(0.7)	35,590	33.2(0.7)	32,839	33.9(0.7)	31,725	38.1(0.7)
학 년														
중1	5,949	52.8(1.3)	6,180	51.0(1.1)	5,998	48.1(1.2)	5,788	51.0(1.2)	5,583	45.6(1.2)	5,210	45.3(1.3)	4,967	48.4(1.2)
중2	5,879	45.1(1.3)	6,490	49.4(1.0)	5,990	46.7(1.4)	5,852	52.4(1.2)	5,944	42.7(1.3)	5,404	44.8(1.4)	5,051	47.2(1.3)
중3	5,786	39.7(1.1)	6,254	41.7(1.1)	6,026	43.6(1.3)	5,969	47.3(1.1)	6,066	40.7(1.1)	5,827	40.0(1.3)	5,459	43.0(1.2)
고1	5,792	30.9(1.3)	6,183	29.9(1.2)	5,845	30.5(1.2)	5,930	33.6(1.1)	5,776	29.3(1.1)	5,337	31.2(1.0)	5,494	35.6(1.1)
고2	5,851	27.8(1.2)	6,554	24.9(1.0)	6,094	23.7(1.0)	6,270	28.3(1.1)	6,143	25.0(1.1)	5,336	28.3(1.2)	5,326	34.5(1.3)
고3	5,590	14.8(0.9)	6,109	16.8(0.8)	6,012	16.0(0.9)	5,971	18.7(0.9)	6,078	18.0(0.9)	5,725	18.0(1.0)	5,428	24.2(1.2)
학교급														
중학교	17,614	45.8(0.8)	18,924	47.3(0.8)	18,014	46.1(1.0)	17,609	50.2(0.9)	17,593	42.9(0.9)	16,441	43.2(1.0)	15,477	46.1(0.9)
고등학교	17,233	24.5(0.7)	18,846	24.0(0.7)	17,951	23.4(0.8)	18,171	26.9(0.7)	17,997	24.1(0.8)	16,398	25.7(0.8)	16,248	31.4(1.0)
지 역														
서울	3,830	33.0(1.4)	5,927	42.8(1.8)	6,107	39.5(1.5)	5,561	40.0(1.5)	5,460	36.9(1.5)	4,864	39.1(1.6)	4,763	42.8(1.8)
부산	2,499	33.0(2.1)	2,376	32.9(2.1)	2,132	32.8(2.8)	2,237	34.6(2.7)	2,136	27.2(1.7)	2,050	30.4(2.1)	2,022	35.9(3.0)
대구	2,380	34.6(1.7)	2,048	38.1(2.9)	1,688	33.8(2.4)	1,990	48.0(3.4)	1,889	37.1(3.0)	1,533	35.0(2.9)	1,486	37.4(2.2)
인천	2,442	35.8(2.2)	2,333	30.2(2.1)	2,065	28.2(2.3)	2,145	42.8(3.2)	2,029	39.3(3.1)	1,743	39.5(3.3)	1,753	41.2(3.8)
광주	1,875	35.1(2.6)	1,595	40.6(3.0)	1,460	34.1(3.3)	1,413	36.9(3.9)	1,528	31.6(2.7)	1,486	42.0(4.5)	1,366	43.1(2.7)
대전	1,764	30.8(2.0)	1,449	35.2(2.1)	1,281	38.1(3.5)	1,449	36.7(3.3)	1,512	29.3(3.1)	1,335	31.2(3.3)	1,322	36.3(2.4)
울산	1,308	40.4(2.6)	1,460	36.4(4.0)	1,189	33.6(3.8)	1,172	31.8(2.9)	1,270	24.1(3.4)	1,221	26.7(3.0)	1,034	33.0(4.2)
세종	-	-	-	-	-	-	-	-	-	-	440	38.6(5.2)	494	28.1(3.1)
경기	4,219	37.2(1.7)	7,201	35.7(1.1)	7,981	34.8(1.3)	7,856	39.2(1.3)	7,846	34.6(1.4)	7,120	32.7(1.4)	6,914	37.7(1.4)
강원	1,676	43.4(3.1)	1,362	34.6(1.5)	1,251	41.2(3.3)	1,272	44.1(5.1)	1,206	49.1(4.0)	1,183	40.5(4.9)	997	44.8(5.0)
충북	1,639	31.7(3.8)	1,577	34.1(3.4)	1,260	37.3(7.3)	1,352	37.0(4.5)	1,438	25.4(3.6)	1,288	37.6(5.4)	1,257	35.1(2.9)
충남	1,894	31.9(2.7)	1,665	24.6(1.9)	1,584	28.9(2.9)	1,489	35.6(4.2)	1,568	30.6(3.2)	1,297	29.7(2.5)	1,337	35.3(3.3)
전북	1,773	37.8(4.1)	1,744	26.6(2.0)	1,663	33.6(3.8)	1,519	37.6(3.9)	1,462	26.3(3.2)	1,347	32.2(4.2)	1,314	46.8(3.3)
전남	1,629	36.1(2.7)	1,811	33.4(3.3)	1,470	24.9(2.7)	1,412	34.6(4.0)	1,503	29.5(3.7)	1,383	30.4(3.0)	1,393	38.6(3.8)
경북	2,379	34.2(2.8)	2,018	34.0(2.5)	1,721	29.9(4.1)	1,828	29.4(2.7)	1,771	26.6(3.0)	1,686	21.3(2.7)	1,646	23.8(2.8)
경남	2,492	35.3(3.0)	2,314	34.0(3.0)	2,350	37.8(4.2)	2,393	35.0(2.4)	2,323	31.0(2.7)	2,130	33.5(3.2)	1,965	33.9(2.4)
제주	1,048	36.9(4.3)	890	38.0(4.3)	763	29.6(4.5)	692	35.8(2.5)	649	30.0(7.7)	733	26.8(3.7)	662	33.2(4.2)

제3부

음주

결과표38. 주3일 이상 격렬한 신체활동 실천율

(단위: %)

구 분	'05		'06		'07		'08		'09		'10	
	분석대상자수	분율(표준오차)	분석대상자수	분율(표준오차)	분석대상자수	분율(표준오차)	분석대상자수	분율(표준오차)	분석대상자수	분율(표준오차)	분석대상자수	분율(표준오차)
전체												
전 체	58,224	32.5(0.5)	71,404	31.9(0.5)	74,698	29.9(0.4)	75,238	31.8(0.4)	75,066	31.6(0.4)	73,238	33.0(0.5)
학 년												
중1	12,167	38.6(0.9)	12,876	40.0(0.9)	13,035	38.6(0.8)	13,037	42.8(0.8)	12,714	43.4(0.9)	12,468	45.5(0.8)
중2	11,998	37.7(0.9)	12,384	39.6(0.9)	12,849	37.6(0.7)	13,056	42.0(0.8)	12,868	42.1(0.9)	12,499	42.7(0.9)
중3	11,384	32.1(0.9)	12,160	32.5(0.8)	12,936	30.9(0.7)	12,850	31.3(0.7)	12,827	31.8(0.8)	12,603	35.5(0.8)
고1	11,469	27.2(1.0)	11,624	28.4(1.1)	12,809	26.1(1.1)	12,720	27.6(0.9)	12,477	27.3(1.0)	12,021	29.7(1.1)
고2	11,206	24.7(1.0)	11,450	27.0(0.9)	11,596	25.1(0.9)	12,375	26.1(0.8)	12,427	26.0(1.0)	12,124	26.5(1.0)
고3	-	-	10,910	20.8(0.9)	11,473	18.7(0.8)	11,200	18.8(0.7)	11,753	18.2(0.7)	11,523	18.1(0.7)
학교급												
중학교	35,549	36.3(0.6)	37,420	37.4(0.6)	38,820	35.7(0.5)	38,943	38.7(0.5)	38,409	39.0(0.6)	37,570	41.2(0.7)
고등학교	22,675	26.0(0.8)	33,984	25.4(0.7)	35,878	23.4(0.7)	36,295	24.4(0.6)	36,657	23.9(0.6)	35,668	24.8(0.7)
지 역												
서울	6,604	34.2(1.2)	7,855	32.6(1.3)	8,402	32.0(1.1)	8,077	34.2(1.2)	8,207	32.9(1.3)	7,848	35.2(1.3)
부산	4,296	33.0(1.8)	5,195	32.4(1.9)	5,530	29.1(1.4)	5,501	30.1(1.3)	5,468	31.2(1.7)	5,303	31.2(1.6)
대구	4,109	32.9(1.5)	4,953	31.1(1.3)	5,163	27.3(1.3)	5,053	32.4(1.4)	5,063	30.7(1.3)	5,030	32.8(1.6)
인천	4,049	33.1(2.1)	4,879	34.3(1.6)	5,122	31.3(1.9)	5,240	32.9(1.3)	5,126	31.9(1.7)	5,008	32.7(1.4)
광주	3,076	29.8(1.5)	3,846	30.0(1.9)	4,076	26.4(1.5)	4,011	29.5(1.6)	4,110	27.7(1.3)	4,024	32.4(1.8)
대전	2,958	32.1(2.2)	3,798	30.9(1.7)	3,870	28.8(1.5)	4,011	29.6(1.3)	3,948	30.0(1.4)	3,874	30.6(1.6)
울산	2,691	35.5(1.7)	3,561	31.7(1.7)	3,723	29.3(2.0)	3,665	30.1(1.5)	3,635	32.1(1.3)	3,478	31.4(1.6)
세종	-	-	-	-	-	-	-	-	-	-	-	-
경기	6,859	31.7(1.2)	8,291	32.8(1.2)	8,761	31.5(1.2)	9,332	31.3(0.9)	9,430	31.4(1.0)	9,044	33.4(1.1)
강원	2,635	32.2(2.7)	3,402	32.9(2.6)	3,352	30.0(2.4)	3,520	30.7(2.0)	3,553	30.1(2.1)	3,447	33.0(2.6)
충북	2,785	28.0(2.4)	3,424	30.9(2.3)	3,601	26.6(1.9)	3,657	31.7(2.5)	3,636	32.0(2.1)	3,500	30.7(2.2)
충남	2,868	31.8(2.1)	3,624	31.4(2.0)	3,740	28.5(1.7)	3,910	32.2(2.2)	3,852	32.3(1.9)	3,869	33.2(2.5)
전북	2,858	32.0(2.4)	3,336	29.5(2.0)	3,548	26.8(1.7)	3,757	27.6(1.4)	3,799	32.3(1.7)	3,778	33.1(2.9)
전남	2,929	32.2(2.0)	3,564	29.1(1.9)	3,661	28.0(1.9)	3,581	34.6(2.2)	3,381	35.9(2.2)	3,381	33.4(2.2)
경북	3,523	31.9(2.2)	4,266	32.6(2.0)	4,497	29.4(1.8)	4,589	32.8(1.9)	4,589	31.8(2.3)	4,515	31.8(2.2)
경남	3,947	32.9(2.2)	4,848	29.4(2.0)	5,014	28.9(1.9)	4,849	31.3(1.7)	4,933	29.6(1.7)	4,810	32.4(2.4)
제주	2,037	31.7(2.2)	2,562	27.4(2.5)	2,638	25.6(2.1)	2,485	27.4(2.1)	2,336	27.4(3.0)	2,329	30.9(3.3)
남학생												
전 체	29,874	46.8(0.4)	37,204	44.9(0.5)	39,466	41.6(0.5)	39,278	42.8(0.4)	39,612	43.3(0.5)	38,391	45.3(0.5)
학 년												
중1	6,281	52.3(0.8)	6,916	52.9(0.9)	7,102	50.8(0.9)	6,893	53.1(0.8)	6,933	55.0(1.0)	6,519	59.7(0.8)
중2	6,118	52.7(0.9)	6,405	53.1(0.9)	6,810	50.0(0.8)	6,938	53.6(0.9)	6,965	54.8(0.9)	6,620	56.3(0.9)
중3	5,836	47.0(0.9)	6,299	47.7(0.9)	6,709	43.6(0.8)	6,900	43.0(0.8)	7,035	43.7(0.8)	6,817	50.0(0.9)
고1	5,898	41.4(1.0)	6,039	41.9(1.1)	6,602	38.1(1.3)	6,674	39.6(0.9)	6,890	39.5(1.0)	6,229	42.4(1.1)
고2	5,741	38.3(1.0)	6,005	39.9(0.9)	6,199	36.5(1.0)	6,067	38.2(1.0)	6,104	38.6(1.1)	6,273	38.1(1.1)
고3	-	-	5,540	30.4(1.1)	6,044	27.3(1.0)	5,806	26.8(0.9)	5,685	27.1(1.1)	5,933	25.4(0.9)
학교급												
중학교	18,235	50.8(0.5)	19,620	51.3(0.6)	20,621	48.1(0.5)	20,731	49.9(0.5)	20,933	51.1(0.5)	19,956	55.3(0.6)
고등학교	11,639	39.9(0.7)	17,584	37.5(0.6)	18,845	34.2(0.7)	18,547	35.3(0.6)	18,679	35.2(0.6)	18,435	35.4(0.7)

※ 최근 7일 동안 격렬한 신체활동(조깅, 축구, 농구, 태권도, 등산, 빠른 속도의 자전거타기, 빠른 수영, 무거운 물건 나르기 등)을 20분 이상 한 날이 3일 이상인 사람의 분율

(계속: 주3일 이상 격렬한 신체활동 실천율)

(단위: %)

구 분	'11		'12		'13		'14		'15		'16	
	분석대상자수	분율(표준오차)	분석대상자수	분율(표준오차)	분석대상자수	분율(표준오차)	분석대상자수	분율(표준오차)	분석대상자수	분율(표준오차)	분석대상자수	분율(표준오차)
전체												
전 체	75,643	34.1(0.4)	74,186	33.6(0.4)	72,435	35.9(0.4)	72,060	37.2(0.4)	68,043	37.9(0.4)	65,528	37.7(0.4)
학 년												
중1	12,728	45.7(0.8)	12,362	43.1(0.8)	12,199	44.4(0.8)	11,661	46.0(0.6)	10,786	46.9(0.7)	10,483	48.2(0.6)
중2	12,903	43.9(0.8)	12,384	40.3(0.8)	12,113	42.9(0.7)	12,275	44.3(0.7)	11,442	46.9(0.7)	10,517	47.2(0.7)
중3	12,843	34.9(0.7)	12,551	36.3(0.7)	12,218	41.0(0.7)	12,220	41.9(0.6)	12,071	43.3(0.7)	11,219	44.9(0.8)
고1	12,569	32.5(0.9)	12,451	30.0(0.9)	12,028	31.0(0.8)	11,824	31.4(0.8)	11,122	31.4(0.9)	11,355	32.2(0.9)
고2	12,508	27.7(0.8)	12,315	28.0(0.8)	11,865	29.9(0.7)	12,152	32.3(0.8)	11,113	33.5(0.9)	11,070	30.3(0.8)
고3	12,092	20.5(0.6)	12,123	24.6(0.8)	12,012	27.1(0.7)	11,928	28.9(0.7)	11,509	28.5(0.8)	10,884	28.0(0.8)
학교급												
중학교	38,474	41.4(0.6)	37,297	39.9(0.6)	36,530	42.8(0.6)	36,156	44.0(0.5)	34,299	45.6(0.5)	32,219	46.7(0.5)
고등학교	37,169	27.0(0.6)	36,889	27.5(0.6)	35,905	29.3(0.6)	35,904	30.9(0.6)	33,744	31.1(0.7)	33,309	30.2(0.6)
지 역												
서울	11,355	36.9(1.0)	11,373	35.6(0.9)	11,165	37.3(0.9)	10,997	38.7(1.0)	9,710	40.0(1.2)	9,567	39.1(1.2)
부산	5,157	32.0(1.5)	4,939	32.9(1.7)	4,649	35.1(1.7)	4,436	37.5(1.6)	4,209	36.3(1.6)	3,979	37.8(1.6)
대구	4,439	32.1(1.4)	4,312	32.7(1.6)	4,151	35.3(1.5)	3,952	36.2(1.5)	3,614	39.3(1.8)	3,292	36.4(1.8)
인천	4,516	36.2(2.0)	4,302	34.3(2.1)	4,140	36.6(1.9)	4,120	37.5(1.9)	3,847	39.3(2.1)	3,724	36.8(1.9)
광주	3,309	31.7(1.8)	3,149	28.4(1.6)	3,002	34.5(2.3)	3,072	37.1(2.0)	2,850	33.0(2.0)	2,676	36.3(2.1)
대전	3,003	32.9(1.7)	2,975	33.7(2.1)	2,947	36.6(2.2)	2,966	34.3(1.7)	2,656	34.5(2.1)	2,682	34.2(1.8)
울산	2,913	32.0(1.5)	2,518	32.4(2.3)	2,486	35.1(1.8)	2,449	34.6(1.8)	2,218	35.4(2.4)	2,114	38.7(2.6)
세종	-	-	-	-	-	-	-	-	935	42.6(3.0)	1,012	40.0(2.7)
경기	14,427	35.2(0.7)	15,658	33.3(0.7)	15,319	35.7(0.7)	15,158	38.2(0.7)	14,352	38.1(0.8)	13,990	37.9(0.7)
강원	2,722	32.7(2.3)	2,486	32.8(3.8)	2,457	34.8(3.2)	2,669	39.9(2.4)	2,449	37.8(2.9)	2,224	35.9(2.9)
충북	2,973	32.9(1.9)	2,753	35.2(2.5)	2,725	34.6(2.3)	2,736	36.4(1.4)	2,517	37.1(1.8)	2,453	39.4(3.3)
충남	3,457	31.5(2.6)	3,264	30.9(2.3)	3,112	36.8(2.7)	3,216	35.9(2.2)	3,095	34.3(2.4)	2,990	38.9(2.5)
전북	3,382	31.7(2.3)	3,133	34.4(2.7)	3,183	32.0(1.9)	3,012	35.5(2.0)	2,931	36.2(2.4)	3,060	38.4(2.8)
전남	3,434	32.1(2.3)	2,906	34.0(2.6)	2,871	36.7(2.0)	3,111	37.2(1.9)	2,925	40.8(2.8)	2,820	36.3(1.6)
경북	4,028	32.8(1.9)	3,755	34.9(2.7)	3,924	35.2(2.2)	3,765	33.0(1.8)	3,557	36.5(1.9)	3,335	37.1(2.6)
경남	4,733	34.1(2.6)	4,920	32.9(1.8)	4,744	36.6(1.7)	4,737	36.3(1.5)	4,581	38.2(2.0)	4,132	36.1(1.9)
제주	1,795	33.9(4.2)	1,743	33.2(5.2)	1,560	37.7(3.2)	1,664	37.5(2.3)	1,597	41.5(3.0)	1,478	40.0(3.3)
남학생												
전 체	37,873	46.9(0.4)	38,221	46.3(0.4)	36,655	47.3(0.4)	36,470	48.7(0.4)	35,204	50.8(0.4)	33,803	49.4(0.5)
학 년												
중1	6,548	59.3(0.8)	6,364	56.7(0.8)	6,411	56.8(0.7)	6,078	56.6(0.7)	5,576	59.6(0.7)	5,516	58.1(0.7)
중2	6,413	59.1(0.8)	6,394	54.7(0.8)	6,261	55.0(0.7)	6,331	57.0(0.7)	6,038	60.4(0.8)	5,466	59.0(0.8)
중3	6,589	48.9(0.7)	6,525	50.6(0.7)	6,249	53.1(0.7)	6,154	53.9(0.8)	6,244	57.4(0.8)	5,760	57.5(0.8)
고1	6,386	46.2(0.9)	6,606	43.0(0.9)	6,098	42.5(0.8)	6,048	43.0(0.8)	5,785	45.1(0.8)	5,861	45.9(0.9)
고2	5,954	39.7(1.0)	6,221	39.0(0.9)	5,595	40.7(0.8)	6,009	44.2(0.9)	5,777	46.0(0.7)	5,744	42.5(0.8)
고3	5,983	29.0(0.8)	6,111	35.3(0.8)	6,041	36.6(0.8)	5,850	39.1(0.9)	5,784	39.7(0.9)	5,456	37.9(0.9)
학교급												
중학교	19,550	55.7(0.5)	19,283	53.9(0.5)	18,921	55.0(0.5)	18,563	55.8(0.5)	17,858	59.0(0.5)	16,742	58.2(0.5)
고등학교	18,323	38.4(0.6)	18,938	39.1(0.6)	17,734	39.9(0.5)	17,907	42.1(0.5)	17,346	43.5(0.5)	17,061	42.1(0.6)

제3부

신체활동

(계속: 주3일 이상 격렬한 신체활동 실천율)

(단위: %)

구 분	'05		'06		'07		'08		'09		'10	
	분석대상자수	분율(표준오차)	분석대상자수	분율(표준오차)	분석대상자수	분율(표준오차)	분석대상자수	분율(표준오차)	분석대상자수	분율(표준오차)	분석대상자수	분율(표준오차)
남학생												
지 역												
서울	3,401	48.9(1.1)	4,008	46.1(1.3)	4,403	44.9(1.1)	4,122	46.0(1.1)	4,224	45.2(1.1)	4,018	47.6(1.3)
부산	2,218	48.3(1.2)	2,895	46.9(1.3)	2,903	40.8(1.5)	2,793	39.3(1.3)	2,748	43.3(1.7)	2,804	42.8(1.9)
대구	2,129	45.0(1.4)	2,647	43.1(1.5)	2,626	36.8(1.8)	2,618	43.3(1.6)	2,682	41.0(1.8)	2,650	44.6(1.7)
인천	2,101	46.1(1.9)	2,481	46.9(1.5)	2,576	43.8(1.4)	2,830	43.0(1.4)	2,792	44.0(1.7)	2,566	43.5(2.2)
광주	1,612	43.5(1.6)	2,095	42.3(1.9)	2,193	37.0(1.9)	2,183	40.2(1.3)	2,253	37.4(2.4)	2,149	43.8(1.8)
대전	1,649	43.9(2.2)	2,221	42.1(1.9)	2,262	39.9(1.5)	2,088	40.4(1.5)	2,230	39.3(1.7)	2,110	40.8(1.9)
울산	1,379	46.8(1.6)	1,786	44.1(1.7)	1,949	42.2(1.9)	1,994	42.7(1.0)	2,098	43.1(1.6)	2,170	42.4(1.6)
세종	-	-	-	-	-	-	-	-	-	-	-	-
경기	3,405	47.2(1.2)	4,080	46.4(1.1)	4,572	44.1(1.2)	4,928	43.0(1.1)	5,071	43.8(1.0)	4,825	46.8(1.3)
강원	1,318	47.5(1.8)	1,726	46.3(2.1)	1,708	41.5(2.6)	1,927	42.3(1.6)	1,885	42.2(1.7)	1,771	47.1(1.6)
충북	1,501	41.9(1.8)	1,788	44.0(1.6)	1,965	36.5(1.5)	2,006	43.9(2.2)	2,008	43.6(1.8)	1,861	41.6(2.8)
충남	1,511	46.0(1.5)	1,827	44.4(2.0)	1,960	39.5(1.9)	1,981	42.8(1.8)	1,963	42.5(1.8)	1,975	44.7(2.3)
전북	1,448	48.3(2.0)	1,727	41.1(2.1)	1,907	37.8(2.9)	1,997	37.1(3.4)	1,983	44.3(2.4)	2,005	48.5(2.4)
전남	1,383	45.6(2.3)	1,764	42.0(2.3)	1,856	38.1(2.5)	1,810	45.4(2.7)	1,734	47.2(2.1)	1,752	44.7(3.0)
경북	1,848	45.2(1.8)	2,301	44.6(2.0)	2,616	41.1(1.5)	2,272	43.9(2.3)	2,182	43.9(1.9)	2,136	43.6(3.0)
경남	1,909	46.5(1.9)	2,538	42.8(1.7)	2,688	38.8(2.1)	2,352	41.2(1.6)	2,426	40.1(2.5)	2,318	43.7(2.8)
제주	1,062	44.3(1.7)	1,320	39.7(2.8)	1,282	34.1(1.9)	1,377	37.7(2.3)	1,333	41.2(2.2)	1,281	44.0(2.2)
여학생												
전 체	28,350	16.4(0.4)	34,200	17.1(0.4)	35,232	16.7(0.3)	35,960	19.3(0.4)	35,454	18.4(0.4)	34,847	19.3(0.4)
학 년												
중1	5,886	23.1(0.9)	5,960	25.1(1.0)	5,933	24.5(0.7)	6,144	31.3(0.9)	5,781	30.4(1.0)	5,949	30.1(0.8)
중2	5,880	21.0(0.9)	5,979	24.3(0.8)	6,039	23.5(0.7)	6,118	28.8(1.0)	5,903	27.9(1.1)	5,879	27.7(1.0)
중3	5,548	15.3(0.7)	5,861	15.6(0.7)	6,227	16.5(0.6)	5,950	17.8(0.6)	5,792	18.0(0.7)	5,786	19.3(0.7)
고1	5,571	10.8(0.5)	5,585	13.1(0.8)	6,207	12.6(0.6)	6,046	14.0(0.6)	5,587	13.3(0.6)	5,792	15.1(0.8)
고2	5,465	9.7(0.5)	5,445	12.3(0.8)	5,397	12.4(0.7)	6,308	12.8(0.6)	6,323	11.8(0.6)	5,851	13.3(0.7)
고3	-	-	5,370	10.0(0.7)	5,429	9.0(0.6)	5,394	9.8(0.5)	6,068	8.5(0.5)	5,590	10.1(0.6)
학교급												
중학교	17,314	20.0(0.5)	17,800	21.7(0.5)	18,199	21.4(0.4)	18,212	26.0(0.5)	17,476	25.4(0.6)	17,614	25.6(0.5)
고등학교	11,036	10.3(0.4)	16,400	11.8(0.5)	17,033	11.4(0.4)	17,748	12.3(0.3)	17,978	11.2(0.3)	17,233	12.8(0.4)
지 역												
서울	3,203	17.8(1.1)	3,847	17.6(1.1)	3,999	17.6(0.8)	3,955	21.2(1.2)	3,983	19.2(1.1)	3,830	21.4(1.2)
부산	2,078	15.2(1.3)	2,300	15.4(1.2)	2,627	15.4(0.8)	2,708	19.3(1.4)	2,720	17.0(1.4)	2,499	17.6(1.0)
대구	1,980	17.5(1.5)	2,306	15.9(1.2)	2,537	15.4(1.5)	2,435	19.0(1.1)	2,381	18.3(1.4)	2,380	18.7(1.2)
인천	1,948	19.0(1.5)	2,398	20.5(1.5)	2,546	17.6(1.3)	2,410	21.8(1.4)	2,334	18.6(1.4)	2,442	20.8(1.5)
광주	1,464	14.9(1.1)	1,751	16.6(1.6)	1,883	14.8(0.9)	1,828	17.9(1.1)	1,857	17.2(1.4)	1,875	20.0(1.4)
대전	1,309	18.9(2.0)	1,577	18.1(1.5)	1,608	16.2(1.6)	1,923	17.4(1.2)	1,718	19.7(1.6)	1,764	19.3(1.4)
울산	1,312	21.8(1.3)	1,775	16.8(1.4)	1,774	13.5(1.2)	1,671	14.9(1.0)	1,537	18.8(1.5)	1,308	18.3(1.5)
세종	-	-	-	-	-	-	-	-	-	-	-	-
경기	3,454	14.5(0.9)	4,211	18.0(0.9)	4,189	17.7(0.7)	4,404	18.4(0.8)	4,359	17.8(1.0)	4,219	18.7(0.9)
강원	1,317	15.7(1.5)	1,676	18.2(1.6)	1,644	17.4(1.6)	1,593	17.7(1.4)	1,668	16.7(1.3)	1,676	17.5(1.6)
충북	1,284	12.4(0.9)	1,636	15.9(1.5)	1,636	15.3(1.8)	1,651	17.8(1.8)	1,628	18.8(2.0)	1,639	18.5(1.7)
충남	1,357	15.8(1.2)	1,797	16.7(1.0)	1,780	16.0(1.4)	1,929	20.2(1.5)	1,889	20.8(2.5)	1,894	20.4(1.6)
전북	1,410	14.9(1.5)	1,609	17.0(1.3)	1,641	14.8(1.4)	1,760	17.2(1.7)	1,816	19.2(1.6)	1,773	16.4(1.6)
전남	1,546	17.2(1.5)	1,800	15.1(1.2)	1,805	16.8(1.5)	1,771	22.7(2.4)	1,647	23.4(2.2)	1,629	21.0(2.0)
경북	1,675	15.6(1.4)	1,965	18.2(1.8)	1,881	15.1(1.1)	2,317	19.5(1.3)	2,407	17.3(1.5)	2,379	17.9(1.8)
경남	2,038	18.1(1.8)	2,310	13.7(1.3)	2,326	17.4(2.0)	2,497	19.8(2.1)	2,507	17.2(1.4)	2,492	19.4(1.6)
제주	975	17.4(1.9)	1,242	14.0(1.2)	1,356	16.4(2.1)	1,108	16.2(1.4)	1,003	12.3(1.5)	1,048	16.4(2.6)

※최근 7일 동안 격렬한 신체활동(조깅, 축구, 농구, 태권도, 등산, 빠른 속도의 자전거타기, 빠른 수영, 무거운 물건 나르기 등)을 20분 이상 한 날이 3일 이상인 사람의 분율

(계속: 주3일 이상 격렬한 신체활동 실천율)

(단위: %)

구 분	'11		'12		'13		'14		'15		'16	
	분석대상자수	분율(표준오차)	분석대상자수	분율(표준오차)	분석대상자수	분율(표준오차)	분석대상자수	분율(표준오차)	분석대상자수	분율(표준오차)	분석대상자수	분율(표준오차)
남학생												
지 역												
서울	5,428	51.5(1.1)	5,266	49.0(1.0)	5,604	49.1(0.9)	5,537	51.3(0.9)	4,846	53.8(1.1)	4,804	51.6(1.2)
부산	2,781	44.7(1.4)	2,807	44.8(1.3)	2,412	46.0(1.6)	2,300	48.2(1.5)	2,159	48.2(1.6)	1,957	47.6(2.2)
대구	2,391	44.0(2.0)	2,624	43.5(1.6)	2,161	47.1(1.9)	2,063	48.3(1.6)	2,081	50.5(1.9)	1,806	48.5(1.8)
인천	2,183	48.8(2.1)	2,237	46.8(2.0)	1,995	46.6(1.5)	2,091	48.9(2.3)	2,104	50.9(1.9)	1,971	49.4(1.7)
광주	1,714	43.7(2.1)	1,689	39.7(2.4)	1,589	47.0(2.0)	1,544	48.8(2.5)	1,364	47.2(2.2)	1,310	47.8(3.0)
대전	1,554	43.2(1.8)	1,694	44.3(2.0)	1,498	46.9(2.1)	1,454	43.3(2.3)	1,321	46.3(1.6)	1,360	42.2(2.0)
울산	1,453	44.5(1.8)	1,329	45.8(1.9)	1,314	44.4(2.5)	1,179	45.2(2.2)	997	47.6(3.3)	1,080	50.4(3.3)
세종	-	-	-	-	-	-	-	-	495	55.2(2.2)	518	54.2(2.6)
경기	7,226	48.4(0.8)	7,677	47.2(0.8)	7,463	47.5(0.8)	7,312	50.6(0.8)	7,232	52.1(0.8)	7,076	49.5(0.8)
강원	1,360	43.4(1.9)	1,235	44.3(3.5)	1,185	46.6(3.2)	1,463	51.3(2.6)	1,266	48.4(2.6)	1,227	46.7(4.5)
충북	1,396	46.0(1.7)	1,493	47.8(1.4)	1,373	46.5(2.0)	1,298	45.2(1.9)	1,229	50.1(1.6)	1,196	50.8(3.2)
충남	1,792	41.9(2.6)	1,680	43.6(2.0)	1,623	48.2(2.6)	1,648	48.0(1.8)	1,798	47.8(2.0)	1,653	50.7(2.0)
전북	1,638	45.3(2.3)	1,470	48.9(3.1)	1,664	43.5(1.9)	1,550	47.1(2.0)	1,584	51.0(2.4)	1,746	51.5(1.9)
전남	1,623	45.0(2.7)	1,436	46.7(2.8)	1,459	47.8(2.0)	1,608	49.1(1.8)	1,542	53.9(2.7)	1,427	46.2(1.7)
경북	2,010	43.9(2.2)	2,034	48.4(2.2)	2,096	46.5(1.9)	1,994	43.4(2.0)	1,871	48.5(2.4)	1,689	50.7(2.4)
경남	2,419	46.2(2.5)	2,570	42.6(2.1)	2,351	46.7(1.8)	2,414	46.1(2.0)	2,451	49.2(1.6)	2,167	48.8(1.4)
제주	905	46.4(4.8)	980	47.9(4.5)	868	50.9(3.1)	1,015	47.7(2.4)	864	51.4(2.9)	816	48.5(5.9)
여학생												
전 체	37,770	20.0(0.3)	35,965	19.5(0.4)	35,780	23.4(0.4)	35,590	24.6(0.4)	32,839	23.8(0.4)	31,725	24.9(0.4)
학 년												
중1	6,180	30.8(0.8)	5,998	28.3(0.8)	5,788	30.9(0.8)	5,583	34.5(0.8)	5,210	33.0(0.8)	4,967	37.4(0.8)
중2	6,490	27.6(0.7)	5,990	24.6(0.8)	5,852	29.6(0.9)	5,944	30.4(0.8)	5,404	32.4(0.8)	5,051	34.4(0.9)
중3	6,254	19.4(0.6)	6,026	21.0(0.7)	5,969	27.8(0.9)	6,066	28.7(0.7)	5,827	27.8(0.7)	5,459	31.2(0.8)
고1	6,183	17.2(0.6)	5,845	15.5(0.7)	5,930	18.4(0.6)	5,776	18.7(0.7)	5,337	16.4(0.7)	5,494	17.2(0.6)
고2	6,554	14.0(0.5)	6,094	15.7(0.6)	6,270	17.9(0.6)	6,143	19.5(0.7)	5,336	20.0(1.1)	5,326	17.0(0.6)
고3	6,109	10.9(0.5)	6,012	12.4(0.6)	5,971	16.6(0.6)	6,078	17.7(0.7)	5,725	16.5(0.7)	5,428	17.2(0.7)
학교급												
중학교	18,924	25.9(0.4)	18,014	24.6(0.5)	17,609	29.4(0.5)	17,593	31.1(0.5)	16,441	30.8(0.5)	15,477	34.2(0.6)
고등학교	18,846	14.1(0.3)	17,951	14.5(0.4)	18,171	17.6(0.4)	17,997	18.6(0.5)	16,398	17.6(0.5)	16,248	17.2(0.4)
지 역												
서울	5,927	20.9(0.8)	6,107	21.0(0.7)	5,561	24.6(0.9)	5,460	25.2(1.0)	4,864	25.3(1.0)	4,763	25.7(1.2)
부산	2,376	17.3(1.1)	2,132	19.2(1.6)	2,237	22.6(1.3)	2,136	25.5(1.6)	2,050	23.1(1.5)	2,022	26.8(1.7)
대구	2,048	18.3(1.1)	1,688	20.3(1.5)	1,990	21.9(1.2)	1,889	22.5(1.2)	1,533	26.7(2.6)	1,486	22.8(1.9)
인천	2,333	22.4(1.4)	2,065	20.6(2.4)	2,145	25.8(2.0)	2,029	25.2(1.9)	1,743	26.7(2.1)	1,753	23.2(1.7)
광주	1,595	18.7(1.5)	1,460	16.1(1.7)	1,413	21.2(1.8)	1,528	24.5(1.7)	1,486	17.8(1.0)	1,366	23.8(2.0)
대전	1,449	21.4(1.6)	1,281	21.8(1.8)	1,449	25.3(2.3)	1,512	24.6(1.9)	1,335	21.7(2.3)	1,322	25.5(2.6)
울산	1,460	17.3(1.4)	1,189	16.7(1.1)	1,172	24.4(2.0)	1,270	22.6(1.6)	1,221	21.8(1.4)	1,034	25.3(1.8)
세종	-	-	-	-	-	-	-	-	440	29.7(3.2)	494	25.5(2.6)
경기	7,201	20.9(0.6)	7,981	18.2(0.6)	7,856	22.9(0.7)	7,846	25.0(0.8)	7,120	23.1(0.7)	6,914	25.5(0.8)
강원	1,362	21.0(2.2)	1,251	20.2(1.6)	1,272	21.9(2.2)	1,206	27.4(2.5)	1,183	26.1(2.3)	997	24.0(2.4)
충북	1,577	18.1(1.9)	1,260	21.4(2.4)	1,352	21.4(1.7)	1,438	26.7(2.2)	1,288	22.9(1.4)	1,257	26.9(3.0)
충남	1,665	19.8(1.7)	1,584	16.8(1.5)	1,489	24.2(2.3)	1,568	22.7(1.6)	1,297	19.4(1.7)	1,337	26.0(2.1)
전북	1,744	16.9(1.6)	1,663	18.7(1.7)	1,519	19.4(1.3)	1,462	23.0(1.8)	1,347	20.2(2.0)	1,314	24.1(2.3)
전남	1,811	18.0(1.6)	1,470	20.1(2.2)	1,412	24.6(2.0)	1,503	24.3(2.0)	1,383	26.5(2.2)	1,393	25.6(2.5)
경북	2,018	19.9(1.6)	1,721	19.2(1.8)	1,828	22.4(1.9)	1,771	21.2(1.4)	1,686	22.9(2.6)	1,646	21.7(2.3)
경남	2,314	20.1(1.6)	2,350	21.8(2.1)	2,393	25.2(1.6)	2,323	25.4(1.5)	2,130	25.9(1.9)	1,965	22.0(1.5)
제주	890	20.3(2.1)	763	17.1(2.3)	692	23.4(2.8)	649	26.4(3.2)	733	30.6(2.5)	662	30.6(1.8)

제3부

신체활동

결과표39. 하루60분 주5일 이상 신체활동 실천율

(단위: %)

구 분	'05			'06			'07			'08			'09			'10		
	분석대상자수	분율(표준오차)		분석대상자수	분율(표준오차)		분석대상자수	분율(표준오차)		분석대상자수	분율(표준오차)		분석대상자수	분율(표준오차)		분석대상자수	분율(표준오차)	
전체																		
전 체	-	-	-	-	-	-	-	-	-	-	-	-	75,066	10.9(0.2)		73,238	10.0(0.2)	
학 년																		
중1	-	-	-	-	-	-	-	-	-	-	-	-	12,714	12.4(0.4)		12,468	11.3(0.4)	
중2	-	-	-	-	-	-	-	-	-	-	-	-	12,868	12.8(0.4)		12,499	11.4(0.4)	
중3	-	-	-	-	-	-	-	-	-	-	-	-	12,827	12.5(0.4)		12,603	11.6(0.4)	
고1	-	-	-	-	-	-	-	-	-	-	-	-	12,477	10.0(0.5)		12,021	9.5(0.4)	
고2	-	-	-	-	-	-	-	-	-	-	-	-	12,427	10.0(0.5)		12,124	8.6(0.5)	
고3	-	-	-	-	-	-	-	-	-	-	-	-	11,753	7.4(0.3)		11,523	7.2(0.4)	
학교급																		
중학교	-	-	-	-	-	-	-	-	-	-	-	-	38,409	12.6(0.3)		37,570	11.5(0.3)	
고등학교	-	-	-	-	-	-	-	-	-	-	-	-	36,657	9.1(0.3)		35,668	8.5(0.3)	
지 역																		
서울	-	-	-	-	-	-	-	-	-	-	-	-	8,207	11.8(0.5)		7,848	11.4(0.6)	
부산	-	-	-	-	-	-	-	-	-	-	-	-	5,468	11.5(0.7)		5,303	9.2(0.6)	
대구	-	-	-	-	-	-	-	-	-	-	-	-	5,063	10.5(0.6)		5,030	10.2(0.7)	
인천	-	-	-	-	-	-	-	-	-	-	-	-	5,126	11.3(0.8)		5,008	9.4(0.6)	
광주	-	-	-	-	-	-	-	-	-	-	-	-	4,110	9.5(0.6)		4,024	9.0(0.5)	
대전	-	-	-	-	-	-	-	-	-	-	-	-	3,948	10.9(0.8)		3,874	9.2(0.5)	
울산	-	-	-	-	-	-	-	-	-	-	-	-	3,635	10.6(0.7)		3,478	9.5(0.7)	
세종	-	-	-	-	-	-	-	-	-	-	-	-	-	-		-	-	
경기	-	-	-	-	-	-	-	-	-	-	-	-	9,430	10.9(0.5)		9,044	10.4(0.6)	
강원	-	-	-	-	-	-	-	-	-	-	-	-	3,553	10.2(1.1)		3,447	10.6(1.1)	
충북	-	-	-	-	-	-	-	-	-	-	-	-	3,636	9.7(0.7)		3,500	8.4(0.8)	
충남	-	-	-	-	-	-	-	-	-	-	-	-	3,852	10.6(0.9)		3,869	10.2(0.9)	
전북	-	-	-	-	-	-	-	-	-	-	-	-	3,799	10.8(0.8)		3,778	8.8(1.1)	
전남	-	-	-	-	-	-	-	-	-	-	-	-	3,381	11.1(1.0)		3,381	9.2(0.9)	
경북	-	-	-	-	-	-	-	-	-	-	-	-	4,589	10.3(1.0)		4,515	8.3(0.9)	
경남	-	-	-	-	-	-	-	-	-	-	-	-	4,933	9.5(0.8)		4,810	9.0(0.9)	
제주	-	-	-	-	-	-	-	-	-	-	-	-	2,336	10.1(1.4)		2,329	9.4(1.4)	
남학생																		
전 체	-	-	-	-	-	-	-	-	-	-	-	-	39,612	15.7(0.3)		38,391	14.5(0.3)	
학 년																		
중1	-	-	-	-	-	-	-	-	-	-	-	-	6,933	17.8(0.6)		6,519	16.8(0.6)	
중2	-	-	-	-	-	-	-	-	-	-	-	-	6,965	18.2(0.6)		6,620	16.8(0.6)	
중3	-	-	-	-	-	-	-	-	-	-	-	-	7,035	17.9(0.6)		6,817	16.9(0.6)	
고1	-	-	-	-	-	-	-	-	-	-	-	-	6,890	14.9(0.5)		6,229	13.6(0.6)	
고2	-	-	-	-	-	-	-	-	-	-	-	-	6,104	14.6(0.6)		6,273	12.6(0.7)	
고3	-	-	-	-	-	-	-	-	-	-	-	-	5,685	10.4(0.5)		5,933	10.2(0.6)	
학교급																		
중학교	-	-	-	-	-	-	-	-	-	-	-	-	20,933	18.0(0.4)		19,956	16.9(0.4)	
고등학교	-	-	-	-	-	-	-	-	-	-	-	-	18,679	13.4(0.3)		18,435	12.2(0.4)	

※최근 7일 동안 운동종류 상관없이 심장박동이 평상시보다 증가하거나, 숨이 찬 정도의 신체활동을 하루에 총합이 60분 이상 한 날이 5일 이상인 사람의 분율

(계속: 하루60분 주5일 이상 신체활동 실천율)

(단위: %)

구 분	'11		'12		'13		'14		'15		'16	
	분석대상자수	분율(표준오차)	분석대상자수	분율(표준오차)	분석대상자수	분율(표준오차)	분석대상자수	분율(표준오차)	분석대상자수	분율(표준오차)	분석대상자수	분율(표준오차)
전체												
전 체	75,643	10.8(0.2)	74,186	12.0(0.2)	72,435	12.6(0.2)	72,060	13.8(0.2)	68,043	14.2(0.2)	65,528	13.1(0.2)
학 년												
중1	12,728	13.1(0.4)	12,362	14.1(0.4)	12,199	14.9(0.4)	11,661	16.5(0.4)	10,786	16.5(0.4)	10,483	16.0(0.4)
중2	12,903	11.9(0.4)	12,384	14.6(0.4)	12,113	15.4(0.4)	12,275	16.1(0.4)	11,442	16.9(0.5)	10,517	15.8(0.4)
중3	12,843	11.8(0.4)	12,551	13.5(0.4)	12,218	15.9(0.4)	12,220	16.1(0.4)	12,071	16.9(0.5)	11,219	16.6(0.5)
고1	12,569	10.1(0.4)	12,451	10.5(0.4)	12,028	9.7(0.3)	11,824	10.9(0.4)	11,122	12.0(0.5)	11,355	11.2(0.5)
고2	12,508	9.4(0.4)	12,315	10.2(0.4)	11,865	10.5(0.4)	12,152	12.9(0.5)	11,113	12.9(0.5)	11,070	10.7(0.5)
고3	12,092	8.5(0.3)	12,123	9.3(0.4)	12,012	9.4(0.4)	11,928	10.8(0.4)	11,509	10.9(0.5)	10,884	9.9(0.4)
학교급												
중학교	38,474	12.3(0.3)	37,297	14.1(0.3)	36,530	15.4(0.3)	36,156	16.2(0.3)	34,299	16.8(0.3)	32,219	16.2(0.3)
고등학교	37,169	9.3(0.3)	36,889	10.0(0.3)	35,905	9.9(0.2)	35,904	11.6(0.3)	33,744	11.9(0.4)	33,309	10.6(0.3)
지 역												
서울	11,355	12.7(0.5)	11,373	12.5(0.4)	11,165	13.1(0.4)	10,997	14.9(0.5)	9,710	15.3(0.7)	9,567	13.8(0.7)
부산	5,157	9.6(0.5)	4,939	11.6(0.7)	4,649	12.8(0.8)	4,436	14.5(0.8)	4,209	14.1(0.8)	3,979	13.2(0.7)
대구	4,439	9.3(0.5)	4,312	12.5(0.8)	4,151	12.8(0.7)	3,952	14.4(0.9)	3,614	14.9(1.0)	3,292	13.9(1.0)
인천	4,516	11.4(1.0)	4,302	12.2(1.0)	4,140	13.0(0.9)	4,120	14.0(1.1)	3,847	13.7(1.0)	3,724	11.9(1.0)
광주	3,309	9.0(0.7)	3,149	10.8(0.8)	3,002	12.1(1.1)	3,072	13.9(1.0)	2,850	12.6(1.2)	2,676	13.0(1.2)
대전	3,003	10.0(0.8)	2,975	12.4(0.9)	2,947	14.7(1.2)	2,966	12.2(0.8)	2,656	13.3(1.1)	2,682	11.8(0.7)
울산	2,913	10.1(0.7)	2,518	12.7(1.2)	2,486	12.7(0.8)	2,449	13.1(1.1)	2,218	13.3(1.4)	2,114	11.9(1.5)
세종	-	-	-	-	-	-	-	-	935	17.6(2.0)	1,012	10.5(1.2)
경기	14,427	11.3(0.3)	15,658	12.1(0.4)	15,319	12.2(0.3)	15,158	14.2(0.4)	14,352	14.4(0.4)	13,990	13.2(0.4)
강원	2,722	9.5(1.2)	2,486	11.6(1.5)	2,457	12.2(1.9)	2,669	14.1(1.3)	2,449	12.8(1.4)	2,224	13.5(1.8)
충북	2,973	10.0(0.7)	2,753	12.0(1.3)	2,725	13.0(1.1)	2,736	12.2(0.8)	2,517	12.8(1.2)	2,453	15.1(2.8)
충남	3,457	9.7(1.4)	3,264	10.7(1.0)	3,112	12.6(1.3)	3,216	12.6(1.2)	3,095	12.7(1.1)	2,990	13.5(0.9)
전북	3,382	10.3(0.9)	3,133	12.6(1.1)	3,183	12.0(0.9)	3,012	12.9(1.1)	2,931	12.4(1.2)	3,060	13.4(1.5)
전남	3,434	9.4(1.1)	2,906	10.6(1.0)	2,871	12.2(1.0)	3,111	12.5(0.9)	2,925	15.6(2.2)	2,820	12.3(1.1)
경북	4,028	9.5(0.9)	3,755	11.1(1.1)	3,924	11.0(1.0)	3,765	11.0(0.8)	3,557	14.0(1.0)	3,335	13.1(1.2)
경남	4,733	10.8(1.0)	4,920	12.6(1.1)	4,744	12.3(0.8)	4,737	14.0(0.9)	4,581	14.9(1.2)	4,132	12.2(0.8)
제주	1,795	9.9(2.0)	1,743	10.0(1.6)	1,560	14.5(1.7)	1,664	14.5(1.4)	1,597	13.8(1.5)	1,478	11.8(1.5)
남학생												
전 체	37,873	15.8(0.3)	38,221	17.3(0.2)	36,655	17.8(0.3)	36,470	19.2(0.3)	35,204	20.5(0.3)	33,803	18.8(0.3)
학 년												
중1	6,548	19.2(0.6)	6,364	19.8(0.5)	6,411	21.2(0.6)	6,078	22.2(0.6)	5,576	23.0(0.6)	5,516	21.9(0.6)
중2	6,413	17.8(0.6)	6,394	21.3(0.6)	6,261	22.0(0.5)	6,331	22.9(0.6)	6,038	24.0(0.6)	5,466	22.1(0.6)
중3	6,589	17.7(0.5)	6,525	20.0(0.5)	6,249	22.5(0.6)	6,154	21.7(0.6)	6,244	24.7(0.6)	5,760	24.1(0.6)
고1	6,386	14.7(0.5)	6,606	15.8(0.5)	6,098	14.0(0.5)	6,048	15.5(0.5)	5,785	18.2(0.6)	5,861	16.6(0.7)
고2	5,954	13.8(0.6)	6,221	14.2(0.5)	5,595	14.6(0.5)	6,009	18.0(0.6)	5,777	17.9(0.6)	5,744	15.7(0.6)
고3	5,983	11.6(0.5)	6,111	13.2(0.5)	6,041	13.0(0.5)	5,850	15.2(0.6)	5,784	16.0(0.6)	5,456	14.1(0.6)
학교급												
중학교	19,550	18.2(0.3)	19,283	20.4(0.3)	18,921	21.9(0.3)	18,563	22.3(0.4)	17,858	24.0(0.4)	16,742	22.7(0.4)
고등학교	18,323	13.4(0.4)	18,938	14.4(0.3)	17,734	13.8(0.3)	17,907	16.2(0.4)	17,346	17.3(0.4)	17,061	15.5(0.4)

제3부

신체활동

(계속: 하루60분 주5일 이상 신체활동 실천율)

(단위: %)

구 분	'05			'06			'07			'08			'09			'10		
	분석대상자수	분율(표준오차)		분석대상자수	분율(표준오차)		분석대상자수	분율(표준오차)		분석대상자수	분율(표준오차)		분석대상자수	분율(표준오차)		분석대상자수	분율(표준오차)	
남학생																		
지 역																		
서울	-	-	-	-	-	-	-	-	-	-	-	-	4,224	16.4(0.6)		4,018	16.8(0.7)	
부산	-	-	-	-	-	-	-	-	-	-	-	-	2,748	16.7(0.7)		2,804	13.3(0.9)	
대구	-	-	-	-	-	-	-	-	-	-	-	-	2,682	14.8(0.9)		2,650	14.8(0.8)	
인천	-	-	-	-	-	-	-	-	-	-	-	-	2,792	16.1(1.1)		2,566	13.7(0.9)	
광주	-	-	-	-	-	-	-	-	-	-	-	-	2,253	13.2(0.8)		2,149	12.5(0.8)	
대전	-	-	-	-	-	-	-	-	-	-	-	-	2,230	14.5(1.0)		2,110	12.1(0.9)	
울산	-	-	-	-	-	-	-	-	-	-	-	-	2,098	15.4(1.1)		2,170	13.1(0.7)	
세종	-	-	-	-	-	-	-	-	-	-	-	-	-	-	-	-	-	-
경기	-	-	-	-	-	-	-	-	-	-	-	-	5,071	16.5(0.6)		4,825	15.6(0.7)	
강원	-	-	-	-	-	-	-	-	-	-	-	-	1,885	14.8(1.2)		1,771	15.9(1.2)	
충북	-	-	-	-	-	-	-	-	-	-	-	-	2,008	13.4(1.1)		1,861	11.9(1.0)	
충남	-	-	-	-	-	-	-	-	-	-	-	-	1,963	15.3(0.9)		1,975	14.7(0.8)	
전북	-	-	-	-	-	-	-	-	-	-	-	-	1,983	15.6(1.1)		2,005	13.8(1.2)	
전남	-	-	-	-	-	-	-	-	-	-	-	-	1,734	17.1(1.3)		1,752	13.2(1.4)	
경북	-	-	-	-	-	-	-	-	-	-	-	-	2,182	15.4(1.1)		2,136	11.9(1.6)	
경남	-	-	-	-	-	-	-	-	-	-	-	-	2,426	13.5(1.3)		2,318	12.7(1.1)	
제주	-	-	-	-	-	-	-	-	-	-	-	-	1,333	16.2(1.2)		1,281	14.5(1.3)	
여학생																		
전 체	-	-	-	-	-	-	-	-	-	-	-	-	35,454	5.4(0.2)		34,847	4.9(0.1)	
학 년																		
중1	-	-	-	-	-	-	-	-	-	-	-	-	5,781	6.4(0.4)		5,949	5.4(0.3)	
중2	-	-	-	-	-	-	-	-	-	-	-	-	5,903	6.6(0.4)		5,879	5.3(0.4)	
중3	-	-	-	-	-	-	-	-	-	-	-	-	5,792	6.4(0.4)		5,786	5.7(0.4)	
고1	-	-	-	-	-	-	-	-	-	-	-	-	5,587	4.3(0.3)		5,792	4.7(0.4)	
고2	-	-	-	-	-	-	-	-	-	-	-	-	6,323	4.9(0.3)		5,851	4.1(0.3)	
고3	-	-	-	-	-	-	-	-	-	-	-	-	6,068	4.0(0.3)		5,590	3.9(0.3)	
학교급																		
중학교	-	-	-	-	-	-	-	-	-	-	-	-	17,476	6.5(0.2)		17,614	5.5(0.2)	
고등학교	-	-	-	-	-	-	-	-	-	-	-	-	17,978	4.4(0.2)		17,233	4.2(0.2)	
지 역																		
서울	-	-	-	-	-	-	-	-	-	-	-	-	3,983	6.7(0.4)		3,830	5.6(0.4)	
부산	-	-	-	-	-	-	-	-	-	-	-	-	2,720	5.4(0.6)		2,499	4.5(0.5)	
대구	-	-	-	-	-	-	-	-	-	-	-	-	2,381	5.3(0.5)		2,380	4.8(0.4)	
인천	-	-	-	-	-	-	-	-	-	-	-	-	2,334	6.1(0.6)		2,442	4.8(0.6)	
광주	-	-	-	-	-	-	-	-	-	-	-	-	1,857	5.5(0.5)		1,875	5.1(0.8)	
대전	-	-	-	-	-	-	-	-	-	-	-	-	1,718	7.0(0.7)		1,764	5.8(0.5)	
울산	-	-	-	-	-	-	-	-	-	-	-	-	1,537	4.9(0.5)		1,308	5.3(0.5)	
세종	-	-	-	-	-	-	-	-	-	-	-	-	-	-	-	-	-	-
경기	-	-	-	-	-	-	-	-	-	-	-	-	4,359	4.9(0.3)		4,219	4.8(0.4)	
강원	-	-	-	-	-	-	-	-	-	-	-	-	1,668	5.0(0.7)		1,676	4.6(0.6)	
충북	-	-	-	-	-	-	-	-	-	-	-	-	1,628	5.5(0.4)		1,639	4.4(0.6)	
충남	-	-	-	-	-	-	-	-	-	-	-	-	1,889	5.3(0.6)		1,894	5.2(0.6)	
전북	-	-	-	-	-	-	-	-	-	-	-	-	1,816	5.6(0.8)		1,773	3.3(0.7)	
전남	-	-	-	-	-	-	-	-	-	-	-	-	1,647	4.6(0.6)		1,629	4.8(0.7)	
경북	-	-	-	-	-	-	-	-	-	-	-	-	2,407	4.2(0.5)		2,379	3.9(0.5)	
경남	-	-	-	-	-	-	-	-	-	-	-	-	2,507	4.9(0.5)		2,492	4.7(0.4)	
제주	-	-	-	-	-	-	-	-	-	-	-	-	1,003	3.5(0.8)		1,048	3.8(0.7)	

※최근 7일 동안 운동종류 상관없이 심장박동이 평상시보다 증가하거나, 숨이 찬 정도의 신체활동을 하루에 총합이 60분 이상 한 날이 5일 이상인 사람의 분율

(계속: 하루60분 주5일 이상 신체활동 실천율)

(단위: %)

구 분	'11		'12		'13		'14		'15		'16	
	분석대상자수	분율(표준오차)	분석대상자수	분율(표준오차)	분석대상자수	분율(표준오차)	분석대상자수	분율(표준오차)	분석대상자수	분율(표준오차)	분석대상자수	분율(표준오차)
남학생												
지 역												
서울	5,428	19.1(0.7)	5,266	18.1(0.6)	5,604	18.5(0.6)	5,537	21.2(0.7)	4,846	22.0(0.8)	4,804	20.6(0.8)
부산	2,781	13.4(0.6)	2,807	16.4(0.7)	2,412	17.6(1.0)	2,300	17.9(1.0)	2,159	20.0(1.1)	1,957	17.6(1.1)
대구	2,391	12.9(0.8)	2,624	18.0(0.8)	2,161	18.2(1.2)	2,063	20.3(1.2)	2,081	19.9(1.4)	1,806	20.1(1.3)
인천	2,183	17.2(1.4)	2,237	18.1(1.1)	1,995	17.7(1.0)	2,091	20.3(1.3)	2,104	19.5(1.1)	1,971	17.4(1.0)
광주	1,714	13.0(0.9)	1,689	15.5(1.0)	1,589	16.8(1.2)	1,544	19.1(1.5)	1,364	19.6(1.3)	1,310	18.4(1.7)
대전	1,554	13.8(1.0)	1,694	16.0(1.2)	1,498	20.3(1.6)	1,454	16.4(1.3)	1,321	19.3(1.1)	1,360	15.8(1.0)
울산	1,453	13.7(1.1)	1,329	18.7(1.2)	1,314	16.9(1.1)	1,179	17.7(1.4)	997	19.6(1.9)	1,080	16.7(2.2)
세종	-	-	-	-	-	-	-	-	495	26.9(1.8)	518	16.4(1.8)
경기	7,226	16.7(0.6)	7,677	18.1(0.5)	7,463	17.6(0.5)	7,312	19.8(0.5)	7,232	21.2(0.6)	7,076	18.8(0.5)
강원	1,360	14.3(1.0)	1,235	16.1(1.8)	1,185	17.4(2.0)	1,463	20.5(1.5)	1,266	17.7(1.5)	1,227	18.0(3.1)
충북	1,396	13.3(0.9)	1,493	17.2(1.2)	1,373	18.7(1.4)	1,298	16.4(1.0)	1,229	19.0(1.5)	1,196	20.6(3.5)
충남	1,792	14.9(1.2)	1,680	16.6(1.2)	1,623	18.6(1.6)	1,648	18.3(1.1)	1,798	18.1(1.1)	1,653	18.3(1.3)
전북	1,638	15.7(1.1)	1,470	18.7(1.5)	1,664	17.3(1.3)	1,550	18.1(1.5)	1,584	18.3(1.6)	1,746	20.1(1.6)
전남	1,623	14.3(1.6)	1,436	15.0(1.3)	1,459	16.9(1.4)	1,608	18.5(1.0)	1,542	22.5(2.6)	1,427	17.1(1.1)
경북	2,010	12.7(1.3)	2,034	16.2(1.0)	2,096	15.5(1.1)	1,994	14.7(1.2)	1,871	20.4(1.6)	1,689	19.5(1.1)
경남	2,419	15.9(1.1)	2,570	16.0(1.3)	2,351	17.1(1.2)	2,414	18.6(1.4)	2,451	20.4(1.3)	2,167	17.9(1.0)
제주	905	14.9(2.1)	980	14.5(1.7)	868	20.6(2.2)	1,015	19.5(1.8)	864	19.6(1.5)	816	15.5(2.6)
여학생												
전 체	37,770	5.2(0.1)	35,965	6.1(0.2)	35,780	6.9(0.2)	35,590	8.0(0.2)	32,839	7.4(0.2)	31,725	7.0(0.2)
학 년												
중1	6,180	6.4(0.4)	5,998	7.8(0.4)	5,788	8.1(0.4)	5,583	10.3(0.4)	5,210	9.3(0.4)	4,967	9.6(0.5)
중2	6,490	5.6(0.3)	5,990	7.2(0.4)	5,852	8.2(0.4)	5,944	8.7(0.4)	5,404	9.2(0.4)	5,051	9.0(0.4)
중3	6,254	5.3(0.3)	6,026	6.6(0.4)	5,969	8.6(0.4)	6,066	10.0(0.4)	5,827	8.4(0.4)	5,459	8.4(0.4)
고1	6,183	4.8(0.4)	5,845	4.5(0.3)	5,930	5.0(0.3)	5,776	5.8(0.4)	5,337	5.2(0.4)	5,494	5.2(0.3)
고2	6,554	4.3(0.3)	6,094	5.8(0.4)	6,270	6.1(0.3)	6,143	7.4(0.5)	5,336	7.4(0.6)	5,326	5.4(0.4)
고3	6,109	5.0(0.3)	6,012	4.8(0.4)	5,971	5.4(0.3)	6,078	6.0(0.4)	5,725	5.5(0.4)	5,428	5.4(0.4)
학교급												
중학교	18,924	5.7(0.2)	18,014	7.2(0.2)	17,609	8.3(0.2)	17,593	9.6(0.2)	16,441	8.9(0.3)	15,477	9.0(0.3)
고등학교	18,846	4.7(0.2)	17,951	5.0(0.2)	18,171	5.5(0.2)	17,997	6.4(0.3)	16,398	6.0(0.3)	16,248	5.3(0.3)
지 역												
서울	5,927	5.7(0.4)	6,107	6.3(0.4)	5,561	7.3(0.4)	5,460	8.1(0.4)	4,864	8.2(0.6)	4,763	6.5(0.5)
부산	2,376	5.3(0.5)	2,132	6.2(0.6)	2,237	7.3(0.7)	2,136	10.8(0.8)	2,050	7.5(0.7)	2,022	8.3(0.7)
대구	2,048	5.0(0.4)	1,688	6.2(0.6)	1,990	6.6(0.6)	1,889	7.7(0.9)	1,533	9.3(1.4)	1,486	6.8(0.8)
인천	2,333	5.0(0.5)	2,065	5.7(0.6)	2,145	7.8(0.7)	2,029	7.2(0.8)	1,743	7.5(1.0)	1,753	6.0(0.7)
광주	1,595	4.7(0.5)	1,460	5.8(0.8)	1,413	7.0(0.9)	1,528	8.2(0.9)	1,486	5.2(0.5)	1,366	7.1(0.8)
대전	1,449	5.8(0.8)	1,281	8.3(0.7)	1,449	8.6(1.2)	1,512	7.5(0.8)	1,335	6.9(0.8)	1,322	7.3(0.8)
울산	1,460	5.8(0.6)	1,189	5.8(0.5)	1,172	7.9(0.8)	1,270	7.8(0.9)	1,221	6.3(0.6)	1,034	6.4(0.9)
세종	-	-	-	-	-	-	-	-	440	8.1(1.6)	494	4.4(0.2)
경기	7,201	5.4(0.3)	7,981	5.5(0.3)	7,856	6.3(0.3)	7,846	8.2(0.5)	7,120	7.0(0.4)	6,914	7.3(0.4)
강원	1,362	4.3(0.6)	1,251	6.8(0.8)	1,272	6.5(1.1)	1,206	7.2(0.6)	1,183	7.4(1.3)	997	8.4(1.4)
충북	1,577	6.3(0.8)	1,260	6.2(1.2)	1,352	6.8(0.8)	1,438	7.7(0.7)	1,288	5.9(0.9)	1,257	9.2(1.9)
충남	1,665	3.9(1.0)	1,584	4.2(0.6)	1,489	6.0(0.8)	1,568	6.4(0.8)	1,297	6.8(1.0)	1,337	8.2(1.2)
전북	1,744	4.4(0.6)	1,663	6.0(0.7)	1,519	6.2(0.7)	1,462	7.2(0.8)	1,347	5.9(1.0)	1,314	6.1(1.1)
전남	1,811	4.1(0.5)	1,470	5.8(0.8)	1,412	7.1(1.0)	1,503	5.9(0.8)	1,383	8.1(1.3)	1,393	7.1(1.2)
경북	2,018	5.8(0.7)	1,721	5.2(0.6)	1,828	5.9(0.7)	1,771	6.8(0.7)	1,686	6.7(1.0)	1,646	5.9(0.9)
경남	2,314	5.0(0.4)	2,350	8.8(1.4)	2,393	6.9(0.5)	2,323	8.9(1.0)	2,130	8.7(1.0)	1,965	5.8(0.5)
제주	890	4.5(0.6)	763	5.0(0.6)	692	7.8(0.9)	649	9.0(1.7)	733	7.4(0.7)	662	7.7(1.4)

제3부

신체활동

결과표40. 주3일 이상 근력강화운동 실천율

(단위: %)

구 분	'05		'06		'07		'08		'09		'10	
	분석대상자수	분율(표준오차)	분석대상자수	분율(표준오차)	분석대상자수	분율(표준오차)	분석대상자수	분율(표준오차)	분석대상자수	분율(표준오차)	분석대상자수	분율(표준오차)
전체												
전 체	58,224	19.8(0.4)	71,403	20.7(0.4)	74,698	21.0(0.4)	75,238	22.4(0.4)	75,066	20.1(0.4)	73,238	20.9(0.4)
학 년												
중1	12,167	19.7(0.6)	12,876	21.5(0.7)	13,035	24.1(0.7)	13,037	25.0(0.7)	12,714	22.6(0.7)	12,468	22.8(0.7)
중2	11,998	21.3(0.7)	12,384	23.0(0.8)	12,849	22.7(0.7)	13,056	25.1(0.7)	12,868	22.3(0.7)	12,499	22.0(0.5)
중3	11,384	19.9(0.6)	12,160	22.0(0.7)	12,936	21.2(0.6)	12,850	22.3(0.6)	12,827	19.8(0.6)	12,603	22.1(0.6)
고1	11,469	18.4(0.7)	11,624	19.8(0.8)	12,809	20.1(0.7)	12,720	21.0(0.7)	12,477	18.7(0.7)	12,021	19.8(0.7)
고2	11,206	19.4(0.7)	11,450	19.3(0.8)	11,596	19.5(0.7)	12,375	22.1(0.8)	12,427	20.1(0.8)	12,124	20.2(0.8)
고3	-	-	10,909	18.0(0.8)	11,473	17.8(0.7)	11,200	18.4(0.8)	11,753	16.8(0.6)	11,523	18.4(0.8)
학교급												
중학교	35,549	20.3(0.4)	37,420	22.2(0.5)	38,820	22.7(0.5)	38,943	24.2(0.5)	38,409	21.6(0.5)	37,570	22.3(0.4)
고등학교	22,675	18.9(0.6)	33,983	19.0(0.6)	35,878	19.2(0.6)	36,295	20.6(0.6)	36,657	18.6(0.5)	35,668	19.5(0.6)
지 역												
서울	6,604	20.4(0.9)	7,855	20.2(1.1)	8,402	21.7(0.9)	8,077	23.4(1.1)	8,207	20.6(1.0)	7,848	21.0(0.9)
부산	4,296	22.1(1.3)	5,195	22.3(1.4)	5,530	20.7(1.0)	5,501	22.1(1.1)	5,468	21.1(1.2)	5,303	20.7(1.2)
대구	4,109	21.4(1.0)	4,953	22.6(1.2)	5,163	22.2(1.3)	5,053	24.3(1.4)	5,063	22.6(1.3)	5,030	20.4(1.4)
인천	4,049	19.0(1.5)	4,879	21.2(1.4)	5,122	21.0(1.4)	5,240	22.5(1.3)	5,126	20.7(1.3)	5,008	21.0(1.3)
광주	3,076	18.6(1.4)	3,846	18.0(1.2)	4,076	18.8(1.2)	4,011	21.2(1.6)	4,110	19.8(1.4)	4,024	21.1(1.3)
대전	2,958	22.5(1.9)	3,798	20.9(1.2)	3,870	20.4(1.4)	4,011	22.0(1.4)	3,948	20.0(1.1)	3,874	20.3(1.3)
울산	2,691	19.2(1.3)	3,561	19.9(1.2)	3,723	19.6(1.4)	3,665	21.2(1.4)	3,635	19.5(1.1)	3,478	21.1(1.3)
세종	-	-	-	-	-	-	-	-	-	-	-	-
경기	6,859	18.8(0.8)	8,291	21.1(0.9)	8,761	21.7(1.0)	9,332	22.7(0.8)	9,430	19.0(0.9)	9,044	21.1(0.8)
강원	2,635	21.7(2.5)	3,402	20.9(2.4)	3,352	21.4(2.2)	3,520	20.8(1.8)	3,553	17.0(1.5)	3,447	21.7(2.0)
충북	2,785	16.5(1.2)	3,424	18.6(1.7)	3,601	19.9(1.5)	3,657	21.6(1.8)	3,636	19.5(1.9)	3,500	21.0(1.6)
충남	2,868	17.7(1.3)	3,624	20.0(1.7)	3,740	20.5(1.4)	3,910	22.2(1.7)	3,852	19.6(1.4)	3,869	20.4(2.0)
전북	2,858	17.6(1.4)	3,336	20.3(1.9)	3,548	20.8(1.8)	3,757	21.0(1.3)	3,799	22.1(2.0)	3,778	20.4(2.1)
전남	2,929	18.6(1.4)	3,564	19.5(1.5)	3,661	20.4(1.5)	3,581	25.0(2.3)	3,381	19.9(1.6)	3,381	19.4(1.5)
경북	3,523	20.7(1.8)	4,265	21.4(1.6)	4,497	20.5(1.4)	4,589	21.5(1.3)	4,589	20.7(2.1)	4,515	21.3(1.9)
경남	3,947	20.5(1.8)	4,848	21.6(1.8)	5,014	20.4(1.4)	4,849	20.7(1.5)	4,933	20.3(1.1)	4,810	21.1(1.7)
제주	2,037	16.7(1.6)	2,562	16.5(1.5)	2,638	17.8(1.7)	2,485	19.5(1.3)	2,336	17.7(1.7)	2,329	19.2(1.6)
남학생												
전 체	29,874	29.8(0.4)	37,204	30.3(0.4)	39,466	29.9(0.4)	39,278	32.2(0.3)	39,612	29.1(0.4)	38,391	30.5(0.4)
학 년												
중1	6,281	28.2(0.8)	6,916	27.9(0.8)	7,102	30.5(0.7)	6,893	32.1(0.8)	6,933	29.2(0.9)	6,519	31.8(0.8)
중2	6,118	31.4(0.8)	6,405	31.4(1.0)	6,810	30.4(0.9)	6,938	33.0(0.8)	6,965	30.0(0.8)	6,620	30.4(0.6)
중3	5,836	30.0(0.8)	6,299	33.0(0.8)	6,709	30.5(0.7)	6,900	32.3(0.7)	7,035	28.5(0.7)	6,817	32.5(0.8)
고1	5,898	29.1(0.8)	6,039	30.7(0.9)	6,602	29.6(0.7)	6,674	32.1(0.7)	6,890	28.6(0.7)	6,229	29.0(0.9)
고2	5,741	30.6(0.7)	6,005	30.0(0.8)	6,199	30.0(0.7)	6,067	34.3(0.7)	6,104	31.9(0.9)	6,273	30.6(0.9)
고3	-	-	5,540	28.9(1.0)	6,044	28.1(0.8)	5,806	29.0(0.8)	5,685	26.5(0.9)	5,933	28.9(0.7)
학교급												
중학교	18,235	29.8(0.5)	19,620	30.7(0.5)	20,621	30.5(0.5)	20,731	32.5(0.5)	20,933	29.2(0.5)	19,956	31.6(0.4)
고등학교	11,639	29.8(0.5)	17,584	29.9(0.5)	18,845	29.3(0.5)	18,547	31.9(0.5)	18,679	29.0(0.5)	18,435	29.5(0.6)

※최근 7일 동안 근력강화운동(팔굽혀펴기, 윗몸일으키기, 역기 들기, 아령, 철봉, 평행봉 등)을 3일 이상 한 사람의 분율

(계속: 주3일 이상 근력강화운동 실천율)

(단위: %)

구 분	'11		'12		'13		'14		'15		'16	
	분석대상자수	분율(표준오차)	분석대상자수	분율(표준오차)	분석대상자수	분율(표준오차)	분석대상자수	분율(표준오차)	분석대상자수	분율(표준오차)	분석대상자수	분율(표준오차)
전체												
전 체	75,643	20.0(0.3)	74,186	19.2(0.3)	72,435	20.1(0.3)	72,060	22.1(0.3)	68,043	22.1(0.4)	65,528	20.8(0.4)
학 년												
중1	12,728	22.7(0.6)	12,362	20.6(0.5)	12,199	22.3(0.5)	11,661	22.2(0.5)	10,786	22.4(0.5)	10,483	21.8(0.5)
중2	12,903	21.4(0.6)	12,384	20.3(0.5)	12,113	20.7(0.5)	12,275	21.4(0.5)	11,442	22.5(0.6)	10,517	21.0(0.5)
중3	12,843	20.2(0.5)	12,551	19.2(0.5)	12,218	21.1(0.5)	12,220	22.0(0.5)	12,071	22.0(0.5)	11,219	21.6(0.6)
고1	12,569	19.0(0.6)	12,451	17.8(0.7)	12,028	18.2(0.6)	11,824	20.6(0.6)	11,122	21.0(0.7)	11,355	19.9(0.7)
고2	12,508	19.2(0.6)	12,315	19.1(0.6)	11,865	19.3(0.6)	12,152	23.6(0.7)	11,113	22.2(0.8)	11,070	20.2(0.7)
고3	12,092	17.4(0.6)	12,123	18.3(0.7)	12,012	19.5(0.7)	11,928	22.7(0.7)	11,509	22.4(0.7)	10,884	20.6(0.7)
학교급												
중학교	38,474	21.4(0.4)	37,297	20.0(0.3)	36,530	21.3(0.4)	36,156	21.9(0.4)	34,299	22.3(0.4)	32,219	21.5(0.4)
고등학교	37,169	18.5(0.5)	36,889	18.4(0.5)	35,905	19.0(0.5)	35,904	22.3(0.5)	33,744	21.9(0.6)	33,309	20.2(0.6)
지 역												
서울	11,355	21.2(0.7)	11,373	19.8(0.8)	11,165	20.4(0.7)	10,997	21.9(0.8)	9,710	22.0(0.9)	9,567	20.3(0.9)
부산	5,157	20.6(1.0)	4,939	19.1(1.3)	4,649	21.1(1.2)	4,436	24.6(1.3)	4,209	22.7(1.3)	3,979	22.0(1.4)
대구	4,439	21.0(1.1)	4,312	19.9(1.2)	4,151	18.5(0.9)	3,952	21.1(1.3)	3,614	24.1(1.7)	3,292	21.5(1.5)
인천	4,516	19.4(1.4)	4,302	19.3(1.4)	4,140	19.4(1.6)	4,120	20.9(1.6)	3,847	22.1(1.9)	3,724	19.6(1.5)
광주	3,309	17.8(1.1)	3,149	17.5(1.1)	3,002	19.6(2.0)	3,072	22.3(1.7)	2,850	21.2(1.8)	2,676	21.1(1.9)
대전	3,003	20.4(1.4)	2,975	19.3(1.5)	2,947	21.8(1.6)	2,966	22.1(1.8)	2,656	23.0(2.2)	2,682	20.6(1.4)
울산	2,913	19.9(1.3)	2,518	19.2(1.6)	2,486	22.1(2.1)	2,449	22.3(1.6)	2,218	20.0(1.6)	2,114	19.5(2.0)
세종	-	-	-	-	-	-	-	-	935	25.5(2.8)	1,012	17.1(1.9)
경기	14,427	19.9(0.5)	15,658	19.0(0.5)	15,319	20.4(0.5)	15,158	22.5(0.6)	14,352	22.2(0.6)	13,990	21.1(0.5)
강원	2,722	17.1(1.7)	2,486	19.1(1.6)	2,457	18.0(2.2)	2,669	21.2(2.1)	2,449	19.4(2.1)	2,224	20.5(2.3)
충북	2,973	20.3(1.5)	2,753	18.1(1.7)	2,725	19.7(1.8)	2,736	22.2(1.3)	2,517	21.5(2.0)	2,453	21.1(2.9)
충남	3,457	18.3(2.0)	3,264	17.3(1.6)	3,112	20.9(2.1)	3,216	20.2(1.5)	3,095	20.4(2.0)	2,990	20.7(2.2)
전북	3,382	18.7(1.4)	3,133	19.3(1.9)	3,183	20.3(1.6)	3,012	22.7(2.0)	2,931	21.6(2.1)	3,060	19.1(2.1)
전남	3,434	20.5(1.6)	2,906	18.7(1.6)	2,871	19.5(1.5)	3,111	21.7(1.6)	2,925	23.6(2.6)	2,820	20.6(1.4)
경북	4,028	19.2(1.3)	3,755	18.8(1.7)	3,924	19.5(1.5)	3,765	19.9(1.3)	3,557	21.3(1.6)	3,335	21.2(2.1)
경남	4,733	20.4(1.9)	4,920	20.9(1.3)	4,744	19.6(1.2)	4,737	23.7(1.5)	4,581	23.5(1.9)	4,132	22.3(1.9)
제주	1,795	18.2(2.2)	1,743	17.1(2.3)	1,560	20.7(2.8)	1,664	20.3(1.7)	1,597	19.0(2.1)	1,478	18.8(2.0)
남학생												
전 체	37,873	29.5(0.3)	38,221	28.2(0.3)	36,655	29.6(0.3)	36,470	32.0(0.3)	35,204	32.9(0.3)	33,803	30.9(0.3)
학 년												
중1	6,548	31.4(0.7)	6,364	27.7(0.6)	6,411	31.4(0.7)	6,078	29.5(0.6)	5,576	30.8(0.7)	5,516	29.9(0.7)
중2	6,413	31.6(0.7)	6,394	28.5(0.6)	6,261	29.6(0.6)	6,331	29.7(0.7)	6,038	32.2(0.7)	5,466	29.7(0.7)
중3	6,589	29.8(0.6)	6,525	27.9(0.6)	6,249	30.0(0.7)	6,154	30.2(0.8)	6,244	32.0(0.7)	5,760	31.4(0.7)
고1	6,386	28.9(0.7)	6,606	27.8(0.7)	6,098	28.3(0.7)	6,048	31.8(0.7)	5,785	32.6(0.7)	5,861	31.5(0.8)
고2	5,954	29.2(0.7)	6,221	28.9(0.7)	5,595	29.0(0.8)	6,009	35.5(0.8)	5,777	34.2(0.8)	5,744	31.2(0.7)
고3	5,983	26.6(0.7)	6,111	28.5(0.8)	6,041	29.5(0.9)	5,850	34.9(0.7)	5,784	34.7(0.7)	5,456	31.3(0.8)
학교급												
중학교	19,550	30.9(0.5)	19,283	28.0(0.4)	18,921	30.3(0.4)	18,563	29.8(0.4)	17,858	31.7(0.5)	16,742	30.4(0.5)
고등학교	18,323	28.3(0.4)	18,938	28.4(0.4)	17,734	29.0(0.5)	17,907	34.1(0.5)	17,346	33.9(0.5)	17,061	31.3(0.5)

제3부

신체활동

(계속: 주3일 이상 근력강화운동 실천율)

(단위: %)

구 분	'05		'06		'07		'08		'09		'10	
	분석대상자수	분율(표준오차)	분석대상자수	분율(표준오차)	분석대상자수	분율(표준오차)	분석대상자수	분율(표준오차)	분석대상자수	분율(표준오차)	분석대상자수	분율(표준오차)
남학생												
지 역												
서울	3,401	30.4(0.9)	4,008	29.8(0.9)	4,403	30.5(0.8)	4,122	33.1(0.9)	4,224	29.3(0.9)	4,018	30.3(0.8)
부산	2,218	33.2(1.3)	2,895	32.1(1.0)	2,903	29.0(1.1)	2,793	31.0(0.9)	2,748	29.6(1.1)	2,804	30.4(1.2)
대구	2,129	30.2(1.0)	2,647	31.6(1.3)	2,626	30.2(1.0)	2,618	34.5(1.1)	2,682	31.0(0.7)	2,650	30.2(0.7)
인천	2,101	28.6(1.1)	2,481	30.8(1.4)	2,576	30.1(1.8)	2,830	32.5(1.1)	2,792	30.5(1.0)	2,566	30.8(1.1)
광주	1,612	29.2(1.6)	2,095	26.4(1.1)	2,193	27.1(1.0)	2,183	30.7(0.9)	2,253	28.6(1.3)	2,149	30.8(1.1)
대전	1,649	33.8(2.1)	2,221	30.1(1.4)	2,262	29.9(1.3)	2,088	31.3(1.1)	2,230	28.0(1.1)	2,110	28.8(1.1)
울산	1,379	28.9(1.2)	1,786	28.5(0.8)	1,949	28.8(1.1)	1,994	30.6(1.4)	2,098	27.3(1.0)	2,170	29.9(0.7)
세종	-	-	-	-	-	-	-	-	-	-	-	-
경기	3,405	28.3(0.9)	4,080	31.4(0.9)	4,572	31.2(1.2)	4,928	33.6(0.9)	5,071	28.5(1.1)	4,825	31.2(1.0)
강원	1,318	34.2(1.9)	1,726	32.2(2.2)	1,708	29.5(2.0)	1,927	30.4(1.3)	1,885	26.1(1.3)	1,771	33.2(1.4)
충북	1,501	25.2(1.3)	1,788	28.7(1.6)	1,965	28.2(1.1)	2,006	31.6(1.0)	2,008	28.8(1.6)	1,861	30.7(1.2)
충남	1,511	27.1(2.1)	1,827	28.5(1.7)	1,960	29.1(1.9)	1,981	31.3(1.5)	1,963	28.1(1.4)	1,975	30.6(1.2)
전북	1,448	27.9(1.2)	1,727	30.5(2.2)	1,907	29.6(1.4)	1,997	30.5(2.0)	1,983	32.4(1.4)	2,005	31.6(1.5)
전남	1,383	29.0(1.3)	1,764	28.6(1.3)	1,856	30.5(1.4)	1,810	35.7(1.9)	1,734	28.9(1.8)	1,752	28.7(1.7)
경북	1,848	31.6(1.3)	2,301	30.5(1.3)	2,616	29.3(1.2)	2,272	29.8(1.0)	2,182	30.5(1.9)	2,136	29.3(1.6)
경남	1,909	31.4(2.0)	2,538	30.4(1.4)	2,688	28.7(1.0)	2,352	29.1(1.2)	2,426	29.1(1.2)	2,318	30.8(1.5)
제주	1,062	24.4(1.3)	1,320	25.1(0.9)	1,282	25.6(1.3)	1,377	27.3(1.2)	1,333	26.9(1.1)	1,281	28.0(1.9)
여학생												
전 체	28,350	8.4(0.2)	34,199	9.9(0.3)	35,232	11.0(0.3)	35,960	11.4(0.3)	35,454	9.9(0.3)	34,847	10.0(0.2)
학 년												
중1	5,886	10.1(0.5)	5,960	14.2(0.8)	5,933	16.7(0.9)	6,144	17.0(0.9)	5,781	15.3(0.7)	5,949	13.0(0.6)
중2	5,880	10.1(0.6)	5,979	13.5(0.8)	6,039	13.9(0.8)	6,118	16.1(0.9)	5,903	13.6(0.8)	5,879	12.5(0.6)
중3	5,548	8.6(0.5)	5,861	9.8(0.7)	6,227	10.6(0.5)	5,950	10.9(0.5)	5,792	9.8(0.5)	5,786	10.3(0.5)
고1	5,571	6.0(0.5)	5,585	7.5(0.5)	6,207	9.5(0.5)	6,046	8.5(0.5)	5,587	7.4(0.4)	5,792	9.3(0.4)
고2	5,465	6.9(0.5)	5,445	7.1(0.5)	5,397	7.9(0.5)	6,308	8.6(0.5)	6,323	7.0(0.4)	5,851	8.2(0.5)
고3	-	-	5,369	5.8(0.7)	5,429	6.3(0.4)	5,394	6.7(0.4)	6,068	6.1(0.4)	5,590	6.8(0.5)
학교급												
중학교	17,314	9.6(0.3)	17,800	12.5(0.5)	18,199	13.7(0.5)	18,212	14.7(0.5)	17,476	12.9(0.4)	17,614	11.9(0.3)
고등학교	11,036	6.4(0.3)	16,399	6.8(0.3)	17,033	7.9(0.3)	17,748	8.0(0.3)	17,978	6.8(0.2)	17,233	8.1(0.3)
지 역												
서울	3,203	9.4(0.8)	3,847	9.5(1.0)	3,999	11.9(0.7)	3,955	12.5(0.9)	3,983	10.9(0.8)	3,830	10.7(0.6)
부산	2,078	9.2(0.7)	2,300	10.8(1.0)	2,627	11.0(0.8)	2,708	11.6(1.1)	2,720	11.1(1.1)	2,499	9.5(0.8)
대구	1,980	10.2(1.2)	2,306	11.2(1.1)	2,537	12.2(1.4)	2,435	11.9(1.1)	2,381	12.6(1.1)	2,380	8.7(0.7)
인천	1,948	8.7(1.6)	2,398	10.6(0.9)	2,546	10.9(0.8)	2,410	11.5(1.0)	2,334	9.9(0.9)	2,442	10.3(0.9)
광주	1,464	7.1(0.9)	1,751	8.8(1.3)	1,883	9.7(0.8)	1,828	10.9(1.3)	1,857	10.2(1.0)	1,875	10.5(0.7)
대전	1,309	10.0(1.0)	1,577	10.5(1.1)	1,608	9.6(0.9)	1,923	11.4(1.0)	1,718	11.1(1.0)	1,764	10.9(0.8)
울산	1,312	7.6(0.5)	1,775	9.3(0.7)	1,774	8.2(0.7)	1,671	9.9(0.9)	1,537	10.0(1.1)	1,308	10.8(0.9)
세종	-	-	-	-	-	-	-	-	-	-	-	-
경기	3,454	8.2(0.5)	4,211	9.8(0.7)	4,189	11.2(0.7)	4,404	10.9(0.7)	4,359	8.5(0.5)	4,219	10.1(0.5)
강원	1,317	8.3(1.2)	1,676	8.6(1.0)	1,644	12.5(2.6)	1,593	10.0(1.6)	1,668	6.9(0.8)	1,676	9.1(0.6)
충북	1,284	6.6(0.6)	1,636	7.2(0.7)	1,636	10.4(1.4)	1,651	10.3(1.1)	1,628	8.9(1.1)	1,639	10.2(0.5)
충남	1,357	7.2(0.7)	1,797	10.4(1.1)	1,780	10.7(0.9)	1,929	12.0(1.4)	1,889	10.1(1.4)	1,894	8.9(1.2)
전북	1,410	6.7(0.8)	1,609	9.1(1.1)	1,641	11.2(1.6)	1,760	10.7(1.2)	1,816	10.8(0.8)	1,773	8.2(0.8)
전남	1,546	7.0(0.6)	1,800	9.5(1.4)	1,805	9.3(1.3)	1,771	13.3(2.1)	1,647	10.0(1.5)	1,629	9.3(1.0)
경북	1,675	7.5(1.0)	1,964	10.3(1.3)	1,881	9.8(1.0)	2,317	11.5(1.3)	2,407	8.9(0.9)	2,379	11.9(1.3)
경남	2,038	8.6(0.8)	2,310	11.4(1.8)	2,326	10.6(1.3)	2,497	10.9(1.4)	2,507	10.0(1.1)	2,492	9.8(0.7)
제주	975	8.1(0.7)	1,242	7.1(1.0)	1,356	9.3(1.1)	1,108	11.1(1.3)	1,003	7.6(1.0)	1,048	9.4(0.8)

※최근 7일 동안 근력강화운동(팔굽혀펴기, 윗몸일으키기, 엇걸기, 아령, 첩봉, 평행봉 등)을 3일 이상 한 사람의 분율

(계속: 주3일 이상 근력강화운동 실천율)

(단위: %)

구 분	'11		'12		'13		'14		'15		'16	
	분석대상자수	분율(표준오차)	분석대상자수	분율(표준오차)	분석대상자수	분율(표준오차)	분석대상자수	분율(표준오차)	분석대상자수	분율(표준오차)	분석대상자수	분율(표준오차)
남학생												
지 역												
서울	5,428	31.1(0.7)	5,266	29.1(0.8)	5,604	30.1(0.8)	5,537	32.0(0.8)	4,846	32.0(0.8)	4,804	30.2(1.0)
부산	2,781	29.2(1.0)	2,807	27.8(1.1)	2,412	30.2(1.1)	2,300	34.0(1.3)	2,159	33.2(1.0)	1,957	32.5(1.4)
대구	2,391	30.0(1.3)	2,624	28.1(1.0)	2,161	26.8(1.4)	2,063	30.8(1.4)	2,081	35.4(1.4)	1,806	31.8(1.3)
인천	2,183	29.5(1.5)	2,237	28.1(1.1)	1,995	28.7(1.4)	2,091	30.4(1.3)	2,104	33.3(1.6)	1,971	29.0(0.9)
광주	1,714	26.6(0.9)	1,689	24.8(1.3)	1,589	30.4(1.6)	1,544	32.0(1.6)	1,364	32.4(1.6)	1,310	32.1(1.8)
대전	1,554	30.2(1.5)	1,694	28.4(1.1)	1,498	31.7(1.8)	1,454	31.8(1.9)	1,321	35.1(1.1)	1,360	29.3(1.1)
울산	1,453	27.8(1.3)	1,329	28.0(1.0)	1,314	28.7(3.0)	1,179	31.1(1.1)	997	28.0(1.9)	1,080	29.2(1.9)
세종	-	-	-	-	-	-	-	-	495	36.4(1.6)	518	28.3(1.5)
경기	7,226	29.6(0.7)	7,677	28.6(0.6)	7,463	30.4(0.7)	7,312	32.9(0.7)	7,232	33.3(0.6)	7,076	30.8(0.6)
강원	1,360	25.9(1.8)	1,235	25.8(1.2)	1,185	27.4(1.9)	1,463	32.0(1.3)	1,266	29.2(1.1)	1,227	29.2(2.5)
충북	1,396	30.1(1.7)	1,493	28.1(1.1)	1,373	28.6(1.8)	1,298	32.7(1.4)	1,229	33.2(1.5)	1,196	32.9(2.9)
충남	1,792	28.0(1.4)	1,680	27.7(1.1)	1,623	31.6(1.5)	1,648	29.5(1.0)	1,798	32.5(1.4)	1,653	31.2(1.6)
전북	1,638	28.1(1.1)	1,470	29.0(1.7)	1,664	30.2(1.5)	1,550	33.1(1.8)	1,584	33.6(1.6)	1,746	29.7(1.4)
전남	1,623	31.3(1.5)	1,436	28.0(1.5)	1,459	28.4(1.4)	1,608	32.8(1.7)	1,542	36.2(2.3)	1,427	28.6(1.3)
경북	2,010	27.0(2.2)	2,034	27.4(1.4)	2,096	28.7(1.2)	1,994	28.7(1.6)	1,871	32.2(1.4)	1,689	32.0(1.9)
경남	2,419	31.3(1.2)	2,570	29.1(1.2)	2,351	27.6(1.1)	2,414	33.3(1.7)	2,451	32.8(1.9)	2,167	35.0(1.3)
제주	905	27.5(0.8)	980	24.9(1.2)	868	32.2(1.6)	1,015	27.6(1.4)	864	26.7(1.4)	816	26.4(0.9)
여학생												
전 체	37,770	9.3(0.2)	35,965	9.2(0.2)	35,780	9.8(0.2)	35,590	11.3(0.2)	32,839	10.3(0.2)	31,725	9.8(0.2)
학 년												
중1	6,180	13.2(0.5)	5,998	12.8(0.6)	5,788	12.2(0.5)	5,583	14.2(0.5)	5,210	13.2(0.5)	4,967	13.0(0.6)
중2	6,490	10.4(0.5)	5,990	11.2(0.6)	5,852	11.0(0.6)	5,944	12.4(0.4)	5,404	12.0(0.6)	5,051	11.3(0.5)
중3	6,254	9.5(0.4)	6,026	10.0(0.4)	5,969	11.4(0.6)	6,066	13.1(0.5)	5,827	11.0(0.4)	5,459	11.0(0.5)
고1	6,183	7.9(0.4)	5,845	6.6(0.4)	5,930	7.4(0.4)	5,776	8.4(0.4)	5,337	8.3(0.4)	5,494	7.3(0.4)
고2	6,554	7.8(0.4)	6,094	8.1(0.4)	6,270	8.5(0.4)	6,143	10.7(0.5)	5,336	9.0(0.5)	5,326	8.1(0.4)
고3	6,109	6.9(0.4)	6,012	6.7(0.3)	5,971	8.4(0.4)	6,078	9.4(0.5)	5,725	9.2(0.5)	5,428	9.0(0.5)
학교급												
중학교	18,924	11.0(0.3)	18,014	11.3(0.3)	17,609	11.5(0.3)	17,593	13.2(0.3)	16,441	12.0(0.3)	15,477	11.8(0.3)
고등학교	18,846	7.6(0.3)	17,951	7.2(0.2)	18,171	8.1(0.2)	17,997	9.5(0.3)	16,398	8.9(0.3)	16,248	8.2(0.3)
지 역												
서울	5,927	10.1(0.4)	6,107	9.7(0.4)	5,561	10.0(0.5)	5,460	11.1(0.5)	4,864	11.3(0.6)	4,763	9.7(0.5)
부산	2,376	10.6(1.2)	2,132	9.2(1.1)	2,237	10.9(0.9)	2,136	14.0(1.0)	2,050	11.0(0.6)	2,022	10.4(0.8)
대구	2,048	10.4(0.7)	1,688	10.3(1.4)	1,990	9.1(0.6)	1,889	10.2(0.8)	1,533	11.3(1.0)	1,486	9.9(0.8)
인천	2,333	8.3(0.6)	2,065	9.6(0.9)	2,145	9.4(0.6)	2,029	10.6(1.0)	1,743	10.0(0.9)	1,753	9.5(0.9)
광주	1,595	8.3(0.6)	1,460	9.7(0.8)	1,413	8.0(1.0)	1,528	12.0(0.8)	1,486	9.3(0.8)	1,366	9.2(1.2)
대전	1,449	9.6(0.6)	1,281	9.2(1.1)	1,449	11.0(1.1)	1,512	11.5(1.0)	1,335	9.8(1.1)	1,322	11.2(1.5)
울산	1,460	10.4(1.3)	1,189	9.0(0.7)	1,172	14.5(2.6)	1,270	12.3(1.1)	1,221	11.1(0.9)	1,034	8.6(1.2)
세종	-	-	-	-	-	-	-	-	440	14.2(2.5)	494	5.6(0.5)
경기	7,201	9.3(0.5)	7,981	8.6(0.4)	7,856	9.5(0.4)	7,846	11.4(0.5)	7,120	10.3(0.4)	6,914	10.7(0.4)
강원	1,362	7.5(0.9)	1,251	11.7(1.3)	1,272	7.7(0.7)	1,206	9.3(0.9)	1,183	8.6(1.6)	997	10.8(2.0)
충북	1,577	9.3(1.0)	1,260	7.0(0.7)	1,352	9.9(0.9)	1,438	10.8(0.8)	1,288	8.8(0.9)	1,257	8.1(2.0)
충남	1,665	7.6(1.0)	1,584	5.8(0.8)	1,489	9.2(1.5)	1,568	9.9(0.9)	1,297	7.1(1.0)	1,337	9.1(1.1)
전북	1,744	8.4(0.9)	1,663	8.9(0.6)	1,519	9.5(0.8)	1,462	11.6(1.1)	1,347	8.6(0.8)	1,314	7.6(0.9)
전남	1,811	8.6(1.0)	1,470	8.5(0.8)	1,412	10.0(0.7)	1,503	9.6(0.8)	1,383	9.8(1.3)	1,393	11.8(1.9)
경북	2,018	10.2(1.0)	1,721	8.8(0.9)	1,828	8.9(0.6)	1,771	10.0(1.0)	1,686	8.9(0.9)	1,646	8.9(0.9)
경남	2,314	7.8(0.5)	2,350	11.6(1.5)	2,393	10.6(0.9)	2,323	13.0(1.0)	2,130	13.2(1.3)	1,965	8.3(0.7)
제주	890	8.0(1.0)	763	8.5(1.4)	692	8.3(0.9)	649	12.4(2.0)	733	10.5(1.5)	662	10.4(1.0)

제3부

신체활동

결과표41. 주중 학습목적 앞서서 보낸 시간

(단위: 분)

구 분	'13		'14		'15		'16	
	분석대상자수	평균 (표준오차)	분석대상자수	평균 (표준오차)	분석대상자수	평균 (표준오차)	분석대상자수	평균 (표준오차)
전체								
전 체	69,999	430.5 (3.4)	69,493	444.7 (3.1)	65,791	452.9 (3.3)	63,406	461.2 (3.2)
학 년								
중1	11,746	338.2 (4.0)	11,128	361.8 (3.9)	10,378	366.7 (3.5)	10,094	364.9 (3.9)
중2	11,654	358.1 (3.8)	11,773	370.7 (3.7)	10,969	383.6 (3.8)	10,095	388.3 (3.8)
중3	11,775	362.5 (4.3)	11,763	381.8 (3.8)	11,656	384.5 (3.4)	10,825	390.8 (3.9)
고1	11,667	481.5 (6.2)	11,464	503.3 (6.2)	10,783	503.1 (6.3)	11,000	520.3 (6.2)
고2	11,503	496.4 (6.1)	11,770	495.0 (6.3)	10,804	512.1 (6.4)	10,768	511.4 (5.6)
고3	11,654	533.1 (6.3)	11,595	537.2 (5.4)	11,201	537.1 (6.0)	10,624	547.9 (5.7)
학교급								
중학교	35,175	353.0 (3.0)	34,664	371.8 (2.8)	33,003	379.0 (2.5)	31,014	381.7 (2.8)
고등학교	34,824	503.7 (5.4)	34,829	511.9 (5.1)	32,788	517.7 (5.3)	32,392	526.6 (5.0)
남학생								
전 체	35,375	375.5 (5.0)	35,070	387.3 (4.2)	33,946	399.2 (4.5)	32,629	407.4 (4.5)
학 년								
중1	6,168	288.9 (4.5)	5,798	313.7 (4.2)	5,374	323.6 (4.3)	5,309	316.3 (4.7)
중2	6,000	306.2 (4.3)	6,039	316.5 (4.1)	5,772	332.2 (4.2)	5,249	335.5 (4.4)
중3	6,031	308.9 (4.7)	5,903	325.9 (3.9)	6,020	335.7 (4.0)	5,528	339.7 (4.1)
고1	5,897	416.1 (8.1)	5,833	439.8 (7.7)	5,602	445.1 (7.8)	5,656	462.8 (8.1)
고2	5,413	445.5 (9.2)	5,818	430.5 (8.1)	5,594	452.9 (8.6)	5,584	454.0 (7.0)
고3	5,866	474.4 (9.1)	5,679	480.5 (7.6)	5,584	480.4 (8.5)	5,303	494.0 (8.4)
학교급								
중학교	18,199	301.3 (3.0)	17,740	318.9 (2.7)	17,166	331.0 (2.6)	16,086	330.8 (2.7)
고등학교	17,176	445.5 (7.7)	17,330	450.4 (6.7)	16,780	459.6 (7.1)	16,543	470.4 (6.6)
여학생								
전 체	34,624	490.6 (4.6)	34,423	506.9 (4.1)	31,845	510.8 (4.5)	30,777	519.5 (4.5)
학 년								
중1	5,578	392.3 (4.8)	5,330	413.9 (4.9)	5,004	414.2 (4.6)	4,785	417.5 (4.4)
중2	5,654	414.4 (4.9)	5,734	429.4 (4.4)	5,197	439.2 (4.9)	4,846	446.2 (4.2)
중3	5,744	421.4 (5.1)	5,860	442.7 (4.5)	5,636	437.9 (4.5)	5,297	445.7 (4.6)
고1	5,770	551.8 (7.4)	5,631	572.2 (7.6)	5,181	566.2 (8.3)	5,344	582.6 (8.3)
고2	6,090	552.4 (6.9)	5,952	564.2 (7.3)	5,210	575.9 (7.2)	5,184	573.7 (7.4)
고3	5,788	598.3 (7.2)	5,916	599.1 (6.6)	5,617	596.7 (7.6)	5,321	606.2 (6.8)
학교급								
중학교	16,976	409.4 (3.5)	16,924	429.2 (3.0)	15,837	431.4 (2.9)	14,928	436.7 (3.0)
고등학교	17,648	567.4 (6.0)	17,499	578.5 (5.7)	16,008	579.9 (6.4)	15,849	587.6 (6.2)

※최근 7일 동안 주중(월~금)에 학습목적으로 앞서서 보낸 하루 평균 시간

결과표42. 주중 학습목적 이외 앉아서 보낸 시간

(단위: 분)

구 분	'13		'14		'15		'16	
	분석대상자수	평균 (표준오차)	분석대상자수	평균 (표준오차)	분석대상자수	평균 (표준오차)	분석대상자수	평균 (표준오차)
전체								
전 체	69,999	148.8 (0.8)	69,493	147.4 (0.8)	65,791	146.6 (0.8)	63,406	143.3 (0.8)
학 년								
중1	11,746	147.4 (1.5)	11,128	148.0 (1.6)	10,378	149.2 (1.6)	10,094	146.4 (1.4)
중2	11,654	160.7 (1.5)	11,773	158.8 (1.5)	10,969	162.6 (1.6)	10,095	159.4 (1.7)
중3	11,775	165.4 (1.7)	11,763	163.5 (1.4)	11,656	161.3 (1.6)	10,825	158.4 (1.5)
고1	11,667	139.6 (1.6)	11,464	133.8 (1.6)	10,783	135.7 (1.6)	11,000	132.9 (1.5)
고2	11,503	144.8 (1.6)	11,770	143.6 (1.5)	10,804	138.2 (1.5)	10,768	137.9 (1.5)
고3	11,654	136.5 (1.5)	11,595	138.0 (1.5)	11,201	135.2 (1.5)	10,624	130.5 (1.4)
학교급								
중학교	35,175	157.8 (1.0)	34,664	157.1 (1.0)	33,003	158.2 (1.1)	31,014	154.8 (1.0)
고등학교	34,824	140.3 (1.2)	34,829	138.5 (1.1)	32,788	136.3 (1.1)	32,392	133.7 (1.1)
남학생								
전 체	35,375	146.3 (1.3)	35,070	145.8 (1.1)	33,946	143.0 (1.2)	32,629	138.7 (1.1)
학 년								
중1	6,168	139.3 (1.9)	5,798	145.5 (2.1)	5,374	142.5 (2.1)	5,309	141.0 (1.9)
중2	6,000	156.2 (2.1)	6,039	153.3 (2.2)	5,772	156.8 (2.1)	5,249	153.7 (2.3)
중3	6,031	162.4 (2.2)	5,903	161.8 (1.9)	6,020	158.0 (2.4)	5,528	151.1 (2.1)
고1	5,897	139.2 (2.6)	5,833	131.0 (2.3)	5,602	133.7 (2.5)	5,656	128.7 (2.2)
고2	5,413	144.9 (2.6)	5,818	145.5 (2.3)	5,594	133.8 (2.2)	5,584	134.2 (2.1)
고3	5,866	136.6 (2.6)	5,679	138.3 (2.4)	5,584	134.6 (2.4)	5,303	129.0 (2.1)
학교급								
중학교	18,199	152.6 (1.4)	17,740	153.9 (1.3)	17,166	153.1 (1.5)	16,086	148.7 (1.3)
고등학교	17,176	140.2 (2.1)	17,330	138.3 (1.7)	16,780	134.1 (1.7)	16,543	130.6 (1.6)
여학생								
전 체	34,624	151.6 (1.1)	34,423	149.2 (1.0)	31,845	150.4 (1.1)	30,777	148.1 (1.1)
학 년								
중1	5,578	156.3 (2.1)	5,330	150.6 (2.1)	5,004	156.5 (2.2)	4,785	152.3 (2.0)
중2	5,654	165.6 (2.0)	5,734	164.6 (1.9)	5,197	168.8 (2.1)	4,846	165.6 (2.1)
중3	5,744	168.7 (2.2)	5,860	165.3 (2.0)	5,636	164.9 (1.9)	5,297	166.2 (1.9)
고1	5,770	139.9 (2.0)	5,631	137.0 (2.1)	5,181	137.7 (2.3)	5,344	137.4 (2.1)
고2	6,090	144.6 (1.9)	5,952	141.5 (2.1)	5,210	142.9 (2.0)	5,184	141.9 (2.3)
고3	5,788	136.5 (1.9)	5,916	137.8 (2.0)	5,617	135.8 (2.0)	5,321	132.2 (2.1)
학교급								
중학교	16,976	163.5 (1.4)	16,924	160.5 (1.3)	15,837	163.8 (1.3)	14,928	161.5 (1.3)
고등학교	17,648	140.3 (1.5)	17,499	138.8 (1.4)	16,008	138.8 (1.6)	15,849	137.1 (1.5)

※최근 7일 동안 주중(월~금)에 학습 이외의 목적으로 앉아서 보낸 하루 평균 시간

결과표43. 주말 학습목적 앉아서 보낸 시간

(단위: 분)

구 분	'13		'14		'15		'16	
	분석대상자수	평균 (표준오차)	분석대상자수	평균 (표준오차)	분석대상자수	평균 (표준오차)	분석대상자수	평균 (표준오차)
전체								
전 체	70,960	208.4 (2.5)	70,562	214.4 (2.6)	66,703	222.3 (2.7)	64,211	233.2 (2.9)
학 년								
중1	11,982	167.4 (3.0)	11,418	168.5 (3.0)	10,603	173.6 (3.2)	10,282	177.9 (3.4)
중2	11,841	169.3 (3.1)	12,007	171.4 (3.2)	11,159	175.6 (3.3)	10,283	178.4 (3.6)
중3	11,982	171.2 (3.2)	11,957	174.1 (3.0)	11,818	178.0 (3.0)	10,969	179.5 (3.4)
고1	11,781	211.3 (4.0)	11,594	225.4 (4.5)	10,921	236.3 (4.5)	11,111	255.0 (5.1)
고2	11,607	215.9 (4.4)	11,908	219.9 (5.2)	10,923	235.7 (4.8)	10,871	252.2 (5.1)
고3	11,767	309.2 (5.4)	11,678	317.7 (5.0)	11,279	316.3 (5.9)	10,695	327.6 (5.6)
학교급								
중학교	35,805	169.3 (2.6)	35,382	171.4 (2.7)	33,580	175.9 (2.6)	31,534	178.7 (2.9)
고등학교	35,155	245.6 (4.1)	35,180	254.5 (4.3)	33,123	263.3 (4.3)	32,677	278.4 (4.6)
남학생								
전 체	35,909	192.1 (3.8)	35,751	193.2 (3.5)	34,514	201.7 (3.7)	33,146	209.0 (4.0)
학 년								
중1	6,302	149.7 (3.2)	5,962	152.4 (3.3)	5,478	158.9 (3.5)	5,429	158.6 (3.5)
중2	6,120	156.2 (3.3)	6,197	152.4 (3.3)	5,903	159.9 (3.4)	5,363	159.7 (4.0)
중3	6,146	152.4 (3.0)	6,031	155.3 (3.4)	6,122	158.8 (3.2)	5,632	158.2 (3.5)
고1	5,972	190.1 (5.4)	5,933	203.9 (5.9)	5,688	217.2 (5.8)	5,724	224.5 (5.8)
고2	5,460	208.7 (7.0)	5,896	194.0 (6.8)	5,678	212.2 (6.5)	5,647	229.1 (7.4)
고3	5,909	289.4 (8.5)	5,732	292.5 (7.5)	5,645	288.5 (8.6)	5,351	298.6 (8.3)
학교급								
중학교	18,568	152.7 (2.4)	18,190	153.4 (2.7)	17,503	159.2 (2.6)	16,424	158.8 (2.9)
고등학교	17,341	229.7 (6.3)	17,561	230.4 (5.8)	17,011	239.6 (6.1)	16,722	250.7 (6.3)
여학생								
전 체	35,051	226.2 (3.6)	34,811	237.5 (3.7)	32,189	244.6 (4.1)	31,065	259.5 (4.5)
학 년								
중1	5,680	186.9 (4.1)	5,456	186.0 (3.8)	5,125	189.7 (4.3)	4,853	199.0 (4.5)
중2	5,721	183.6 (4.4)	5,810	192.1 (4.2)	5,256	192.8 (4.7)	4,920	199.1 (4.4)
중3	5,836	191.9 (4.5)	5,926	194.5 (3.7)	5,696	199.1 (4.2)	5,337	202.8 (4.6)
고1	5,809	234.2 (5.8)	5,661	249.0 (6.6)	5,233	257.1 (7.0)	5,387	288.3 (7.9)
고2	6,147	223.8 (5.5)	6,012	247.8 (7.4)	5,245	261.3 (7.6)	5,224	277.4 (7.1)
고3	5,858	331.3 (6.8)	5,946	345.4 (6.6)	5,634	345.6 (8.6)	5,344	359.1 (8.2)
학교급								
중학교	17,237	187.5 (3.5)	17,192	191.1 (3.3)	16,077	194.2 (3.6)	15,110	200.4 (3.7)
고등학교	17,814	263.1 (5.4)	17,619	280.7 (5.6)	16,112	288.9 (6.3)	15,955	308.4 (6.7)

※최근 7일 동안 주말(토, 일)에 학습목적으로 앉아서 보낸 하루 평균 시간

결과표44. 주말 학습목적 이외 앉아서 보낸 시간

(단위: 분)

구 분	'13		'14		'15		'16	
	분석대상자수	평균 (표준오차)	분석대상자수	평균 (표준오차)	분석대상자수	평균 (표준오차)	분석대상자수	평균 (표준오차)
전체								
전 체	70,960	269.5 (1.2)	70,562	264.9 (1.2)	66,703	264.3 (1.2)	64,211	262.2 (1.3)
학 년								
중1	11,982	244.8 (2.3)	11,418	249.0 (2.4)	10,603	252.6 (2.4)	10,282	256.9 (2.4)
중2	11,841	275.1 (2.4)	12,007	278.1 (2.7)	11,159	281.1 (2.6)	10,283	282.8 (2.8)
중3	11,982	280.4 (2.6)	11,957	279.6 (2.4)	11,818	276.1 (2.3)	10,969	280.3 (2.5)
고1	11,781	283.4 (2.2)	11,594	268.8 (2.3)	10,921	268.9 (2.5)	11,111	265.2 (2.5)
고2	11,607	287.0 (2.5)	11,908	272.4 (2.3)	10,923	267.7 (2.3)	10,871	263.1 (2.5)
고3	11,767	246.4 (2.3)	11,678	240.2 (2.4)	11,279	239.2 (2.2)	10,695	230.0 (2.3)
학교급								
중학교	35,805	266.8 (1.7)	35,382	269.7 (1.8)	33,580	270.9 (1.8)	31,534	273.5 (1.8)
고등학교	35,155	272.2 (1.7)	35,180	260.4 (1.7)	33,123	258.4 (1.7)	32,677	252.8 (1.8)
남학생								
전 체	35,909	259.9 (1.6)	35,751	258.7 (1.6)	34,514	254.3 (1.6)	33,146	254.6 (1.7)
학 년								
중1	6,302	230.3 (2.9)	5,962	238.6 (3.0)	5,478	238.2 (2.9)	5,429	248.5 (2.8)
중2	6,120	261.8 (2.8)	6,197	265.6 (3.2)	5,903	265.2 (3.1)	5,363	270.4 (3.5)
중3	6,146	269.9 (3.2)	6,031	273.5 (3.2)	6,122	263.7 (3.0)	5,632	270.4 (3.2)
고1	5,972	277.6 (3.0)	5,933	264.7 (3.2)	5,688	259.7 (3.4)	5,724	257.9 (3.4)
고2	5,460	280.5 (3.6)	5,896	269.4 (3.3)	5,678	260.0 (3.2)	5,647	254.0 (3.4)
고3	5,909	239.1 (3.4)	5,732	238.7 (3.4)	5,645	236.8 (3.3)	5,351	230.0 (3.6)
학교급								
중학교	18,568	254.0 (1.9)	18,190	260.0 (2.2)	17,503	256.7 (2.1)	16,424	263.3 (2.2)
고등학교	17,341	265.6 (2.5)	17,561	257.6 (2.2)	17,011	252.1 (2.3)	16,722	247.3 (2.5)
여학생								
전 체	35,051	280.1 (1.6)	34,811	271.6 (1.7)	32,189	275.1 (1.7)	31,065	270.4 (1.8)
학 년								
중1	5,680	260.7 (3.2)	5,456	260.4 (3.3)	5,125	268.5 (3.2)	4,853	266.1 (3.8)
중2	5,721	289.7 (3.4)	5,810	291.8 (3.7)	5,256	298.4 (3.7)	4,920	296.4 (3.5)
중3	5,836	292.0 (3.6)	5,926	286.4 (3.2)	5,696	289.7 (3.1)	5,337	291.0 (3.4)
고1	5,809	289.6 (3.3)	5,661	273.2 (3.4)	5,233	279.0 (3.6)	5,387	273.2 (3.6)
고2	6,147	294.2 (3.4)	6,012	275.7 (3.3)	5,245	276.1 (3.3)	5,224	273.0 (3.5)
고3	5,858	254.4 (3.1)	5,946	241.8 (3.1)	5,634	241.8 (3.2)	5,344	230.1 (3.2)
학교급								
중학교	17,237	280.8 (2.3)	17,192	280.2 (2.3)	16,077	286.4 (2.2)	15,110	284.6 (2.4)
고등학교	17,814	279.4 (2.3)	17,619	263.6 (2.3)	16,112	265.2 (2.4)	15,955	258.7 (2.6)

※최근 7일 동안 주말(토, 일)에 학습 이외의 목적으로 앉아서 보낸 하루 평균 시간

결과표45. 규칙적 참여 스포츠활동팀 분포

(단위: %)

구 분	'13						'14					
	분석 대상자수	없다 분율 (표준오차)	1개 분율 (표준오차)	2개 분율 (표준오차)	3개 분율 (표준오차)	4개 이상 분율 (표준오차)	분석 대상자수	없다 분율 (표준오차)	1개 분율 (표준오차)	2개 분율 (표준오차)	3개 분율 (표준오차)	4개 이상 분율 (표준오차)
전체												
전 체	72,435	49.2(0.6)	34.2(0.5)	10.2(0.2)	3.1(0.1)	3.3(0.1)	72,060	48.8(0.6)	34.5(0.5)	10.7(0.2)	2.9(0.1)	3.1(0.1)
학 년												
중1	12,199	22.8(0.9)	51.7(0.9)	15.3(0.5)	4.8(0.3)	5.4(0.3)	11,661	24.6(0.9)	49.3(0.8)	16.4(0.5)	4.9(0.3)	4.8(0.2)
중2	12,113	26.1(0.9)	48.3(0.9)	15.0(0.4)	4.8(0.2)	5.7(0.3)	12,275	25.5(0.8)	49.3(0.8)	15.7(0.5)	4.2(0.2)	5.4(0.2)
중3	12,218	27.0(0.9)	48.5(0.9)	14.7(0.5)	4.6(0.2)	5.2(0.3)	12,220	27.4(0.8)	48.2(0.8)	15.7(0.6)	4.1(0.2)	4.6(0.2)
고1	12,028	67.2(0.8)	22.6(0.6)	6.8(0.3)	1.8(0.1)	1.6(0.1)	11,824	65.2(0.8)	24.4(0.6)	6.8(0.3)	1.8(0.1)	1.8(0.1)
고2	11,865	69.3(0.8)	21.8(0.6)	5.8(0.3)	1.8(0.1)	1.3(0.1)	12,152	67.7(0.9)	22.9(0.7)	6.5(0.3)	1.5(0.1)	1.4(0.1)
고3	12,012	79.1(0.7)	14.6(0.5)	4.2(0.2)	1.2(0.2)	1.0(0.1)	11,928	77.4(0.7)	15.7(0.6)	4.3(0.2)	1.4(0.1)	1.2(0.1)
학교급												
중학교	36,530	25.3(0.8)	49.5(0.7)	15.0(0.3)	4.7(0.2)	5.5(0.2)	36,156	25.9(0.7)	48.9(0.7)	15.9(0.4)	4.4(0.2)	4.9(0.2)
고등학교	35,905	71.9(0.6)	19.7(0.4)	5.6(0.2)	1.6(0.1)	1.3(0.1)	35,904	70.1(0.6)	21.0(0.4)	5.8(0.2)	1.6(0.1)	1.5(0.1)
남학생												
전 체	36,655	45.0(0.8)	34.8(0.6)	12.2(0.3)	3.8(0.1)	4.1(0.2)	36,470	45.0(0.8)	34.8(0.5)	12.5(0.3)	3.5(0.1)	4.1(0.1)
학 년												
중1	6,411	22.1(0.9)	48.3(0.9)	17.9(0.6)	5.4(0.3)	6.4(0.4)	6,078	24.3(1.0)	46.9(1.0)	17.5(0.6)	5.3(0.4)	6.1(0.3)
중2	6,261	25.7(1.1)	43.9(1.0)	17.6(0.6)	5.8(0.3)	6.9(0.4)	6,331	25.0(1.0)	45.1(1.0)	18.7(0.7)	4.8(0.3)	6.5(0.4)
중3	6,249	26.1(1.0)	45.4(1.0)	16.4(0.7)	5.7(0.4)	6.4(0.4)	6,154	26.2(1.0)	45.0(0.9)	17.7(0.6)	5.1(0.3)	6.0(0.4)
고1	6,098	58.5(0.9)	28.3(0.8)	8.8(0.4)	2.2(0.2)	2.2(0.2)	6,048	58.9(1.0)	27.9(0.8)	8.3(0.4)	2.2(0.2)	2.8(0.3)
고2	5,595	61.8(1.1)	26.1(0.9)	7.8(0.4)	2.4(0.2)	1.9(0.2)	6,009	60.5(1.0)	26.9(0.8)	8.3(0.4)	2.1(0.2)	2.2(0.2)
고3	6,041	73.0(0.9)	18.5(0.6)	5.7(0.4)	1.6(0.2)	1.3(0.1)	5,850	70.8(0.9)	19.5(0.7)	5.9(0.4)	2.0(0.2)	1.7(0.2)
학교급												
중학교	18,921	24.6(0.8)	45.9(0.7)	17.3(0.4)	5.6(0.2)	6.6(0.3)	18,563	25.2(0.9)	45.6(0.8)	18.0(0.4)	5.0(0.2)	6.2(0.2)
고등학교	17,734	64.5(0.7)	24.2(0.5)	7.4(0.3)	2.1(0.1)	1.8(0.1)	17,907	63.4(0.7)	24.7(0.5)	7.5(0.3)	2.1(0.1)	2.2(0.1)
여학생												
전 체	35,780	53.7(1.0)	33.6(0.8)	7.9(0.3)	2.3(0.1)	2.4(0.2)	35,590	52.9(0.9)	34.1(0.8)	8.7(0.3)	2.2(0.1)	2.1(0.1)
학 년												
중1	5,788	23.7(1.4)	55.3(1.4)	12.4(0.6)	4.1(0.4)	4.4(0.4)	5,583	24.8(1.2)	51.9(1.2)	15.3(0.7)	4.5(0.4)	3.4(0.3)
중2	5,852	26.5(1.2)	53.2(1.2)	12.1(0.6)	3.6(0.3)	4.4(0.4)	5,944	26.1(1.1)	53.9(1.1)	12.4(0.6)	3.5(0.3)	4.2(0.3)
중3	5,969	28.1(1.4)	51.9(1.4)	12.8(0.7)	3.3(0.3)	4.0(0.4)	6,066	28.6(1.2)	51.6(1.3)	13.6(0.8)	3.0(0.3)	3.1(0.3)
고1	5,930	76.6(1.0)	16.6(0.8)	4.6(0.3)	1.4(0.2)	0.9(0.2)	5,776	72.2(1.0)	20.6(0.9)	5.1(0.4)	1.4(0.2)	0.7(0.1)
고2	6,270	77.6(0.9)	17.1(0.7)	3.7(0.3)	1.1(0.1)	0.6(0.1)	6,143	75.5(1.2)	18.6(0.9)	4.5(0.4)	0.8(0.1)	0.7(0.1)
고3	5,971	85.9(0.8)	10.2(0.7)	2.5(0.2)	0.7(0.1)	0.6(0.1)	6,078	84.7(0.9)	11.5(0.7)	2.5(0.2)	0.7(0.1)	0.6(0.1)
학교급												
중학교	17,609	26.1(1.1)	53.5(1.1)	12.4(0.5)	3.7(0.2)	4.3(0.3)	17,593	26.6(0.9)	52.5(1.0)	13.7(0.5)	3.6(0.2)	3.6(0.2)
고등학교	18,171	80.0(0.6)	14.6(0.5)	3.6(0.2)	1.1(0.1)	0.7(0.1)	17,997	77.5(0.7)	16.9(0.6)	4.0(0.2)	0.9(0.1)	0.6(0.1)

※이번호학기에 학교에서 규칙적으로 참여한 스포츠활동 팀 수

(계속: 규칙적 참여 스포츠활동팀 분포)

(단위: %)

구 분	'15						'16					
	분석 대상자수	없다 분율 (표준오차)	1개 분율 (표준오차)	2개 분율 (표준오차)	3개 분율 (표준오차)	4개 이상 분율 (표준오차)	분석 대상자수	없다 분율 (표준오차)	1개 분율 (표준오차)	2개 분율 (표준오차)	3개 분율 (표준오차)	4개 이상 분율 (표준오차)
전체												
전 체	68,043	49.4(0.6)	34.5(0.5)	10.7(0.2)	2.7(0.1)	2.7(0.1)	65,528	50.5(0.5)	33.1(0.4)	11.0(0.2)	3.0(0.1)	2.4(0.1)
학 년												
중1	10,786	25.3(0.8)	48.8(0.8)	16.8(0.5)	4.6(0.2)	4.5(0.3)	10,483	27.2(0.9)	45.7(0.8)	17.5(0.5)	5.1(0.3)	4.5(0.2)
중2	11,442	28.4(0.9)	48.7(0.8)	14.8(0.5)	3.8(0.2)	4.2(0.2)	10,517	31.4(0.8)	46.2(0.8)	14.7(0.5)	4.7(0.3)	3.0(0.2)
중3	12,071	29.5(0.9)	48.5(0.8)	14.5(0.5)	3.7(0.2)	3.8(0.2)	11,219	31.1(0.8)	46.0(0.8)	15.5(0.5)	3.8(0.2)	3.5(0.2)
고1	11,122	65.2(0.8)	24.4(0.6)	7.2(0.3)	1.6(0.1)	1.6(0.1)	11,355	64.1(0.8)	24.6(0.6)	7.9(0.3)	2.0(0.1)	1.4(0.1)
고2	11,113	63.8(0.9)	24.6(0.6)	8.4(0.4)	1.7(0.1)	1.5(0.1)	11,070	64.5(0.8)	24.0(0.6)	8.2(0.4)	1.9(0.1)	1.5(0.1)
고3	11,509	76.0(0.8)	16.8(0.6)	4.7(0.3)	1.3(0.1)	1.2(0.1)	10,884	73.9(0.7)	18.5(0.6)	4.8(0.3)	1.5(0.1)	1.3(0.1)
학교급												
중학교	34,299	27.9(0.7)	48.7(0.7)	15.2(0.3)	4.0(0.1)	4.2(0.2)	32,219	29.9(0.7)	46.0(0.6)	15.9(0.3)	4.5(0.2)	3.7(0.1)
고등학교	33,744	68.4(0.6)	21.9(0.4)	6.7(0.2)	1.5(0.1)	1.4(0.1)	33,309	67.5(0.6)	22.4(0.4)	6.9(0.2)	1.8(0.1)	1.4(0.1)
남학생												
전 체	35,204	45.0(0.7)	34.7(0.5)	13.1(0.3)	3.5(0.1)	3.6(0.1)	33,803	46.1(0.7)	33.8(0.5)	13.2(0.3)	3.8(0.1)	3.2(0.1)
학 년												
중1	5,576	23.3(0.9)	45.9(0.9)	19.5(0.7)	5.6(0.3)	5.8(0.4)	5,516	26.6(1.0)	44.2(0.9)	18.1(0.7)	5.6(0.3)	5.4(0.3)
중2	6,038	27.3(0.9)	45.0(0.9)	17.5(0.6)	4.8(0.3)	5.4(0.3)	5,466	29.9(1.0)	43.7(0.9)	17.1(0.6)	5.6(0.4)	3.7(0.3)
중3	6,244	27.7(1.0)	46.1(0.9)	16.6(0.6)	4.5(0.3)	5.0(0.3)	5,760	28.4(0.9)	43.8(0.8)	18.3(0.6)	4.9(0.3)	4.6(0.3)
고1	5,785	58.2(0.9)	27.9(0.7)	9.7(0.4)	1.9(0.2)	2.3(0.2)	5,861	57.7(1.1)	27.3(0.8)	10.3(0.5)	2.8(0.2)	2.0(0.2)
고2	5,777	56.4(0.9)	27.4(0.7)	11.2(0.5)	2.7(0.2)	2.3(0.2)	5,744	56.6(1.1)	27.9(0.8)	10.8(0.5)	2.5(0.2)	2.2(0.2)
고3	5,784	70.3(1.0)	19.7(0.7)	6.3(0.4)	1.9(0.2)	1.8(0.2)	5,456	68.1(1.0)	21.2(0.7)	6.8(0.4)	2.1(0.2)	1.9(0.2)
학교급												
중학교	17,858	26.3(0.8)	45.7(0.7)	17.8(0.4)	4.9(0.2)	5.4(0.2)	16,742	28.3(0.8)	43.9(0.7)	17.9(0.4)	5.3(0.2)	4.6(0.2)
고등학교	17,346	61.7(0.7)	25.0(0.5)	9.0(0.3)	2.2(0.1)	2.1(0.1)	17,061	60.8(0.8)	25.4(0.5)	9.3(0.3)	2.4(0.1)	2.1(0.1)
여학생												
전 체	32,839	54.1(1.0)	34.2(0.8)	8.1(0.3)	1.8(0.1)	1.7(0.1)	31,725	55.3(0.9)	32.3(0.7)	8.6(0.3)	2.2(0.1)	1.6(0.1)
학 년												
중1	5,210	27.6(1.2)	52.1(1.1)	13.8(0.7)	3.5(0.3)	3.1(0.3)	4,967	27.8(1.3)	47.3(1.3)	16.8(0.7)	4.6(0.4)	3.5(0.3)
중2	5,404	29.7(1.2)	52.8(1.2)	11.9(0.6)	2.7(0.3)	2.9(0.3)	5,051	32.9(1.2)	49.0(1.2)	12.2(0.6)	3.7(0.3)	2.2(0.2)
중3	5,827	31.4(1.2)	51.2(1.2)	12.1(0.8)	2.8(0.2)	2.6(0.2)	5,459	34.2(1.3)	48.3(1.2)	12.4(0.6)	2.7(0.2)	2.4(0.2)
고1	5,337	72.8(1.1)	20.6(0.9)	4.5(0.4)	1.2(0.2)	0.9(0.2)	5,494	71.2(1.0)	21.7(0.8)	5.2(0.4)	1.2(0.1)	0.7(0.1)
고2	5,336	71.9(1.2)	21.4(1.0)	5.2(0.4)	0.7(0.1)	0.7(0.1)	5,326	73.0(0.9)	19.7(0.8)	5.4(0.4)	1.2(0.2)	0.7(0.1)
고3	5,725	82.1(1.0)	13.7(0.9)	3.0(0.3)	0.6(0.1)	0.5(0.1)	5,428	80.3(0.9)	15.6(0.8)	2.6(0.2)	0.9(0.1)	0.7(0.1)
학교급												
중학교	16,441	29.7(1.0)	52.0(0.9)	12.5(0.4)	3.0(0.2)	2.9(0.1)	15,477	31.7(1.0)	48.2(1.0)	13.7(0.4)	3.6(0.2)	2.7(0.2)
고등학교	16,398	75.7(0.8)	18.5(0.7)	4.2(0.2)	0.8(0.1)	0.7(0.1)	16,248	74.9(0.6)	19.0(0.5)	4.4(0.2)	1.1(0.1)	0.7(0.1)

제3부

신체활동

결과표46. 신체활동 미실천 이유

(단위: %)

구 분	분석 대상자수	같이 할 수 있는 사람이 없어서	건강상의 이유	땀 흘리는 게 싫어서	비용이 부담스러워서	시간이 없어서	할 수 있는 장소가 멀어서	얼굴 타는 게 싫어서	운동하는 방법을 몰라서	운동에 소질이 없어서	필요성을 못 느껴서	기타
		분율 (표준오차)	분율 (표준오차)	분율 (표준오차)	분율 (표준오차)	분율 (표준오차)	분율 (표준오차)	분율 (표준오차)	분율 (표준오차)	분율 (표준오차)	분율 (표준오차)	분율 (표준오차)
전체												
전 체	65,528	9.7 (0.1)	3.5 (0.1)	14.8 (0.2)	1.4 (0.1)	38.6 (0.4)	3.2 (0.1)	4.5 (0.1)	2.0 (0.1)	7.2 (0.1)	3.4 (0.1)	11.7 (0.2)
학 년												
중1	10,483	12.8 (0.3)	3.8 (0.2)	10.2 (0.3)	1.3 (0.1)	36.0 (0.6)	2.7 (0.2)	4.8 (0.2)	1.5 (0.1)	9.4 (0.3)	3.2 (0.2)	14.3 (0.4)
중2	10,517	12.0 (0.4)	3.7 (0.2)	12.1 (0.4)	1.2 (0.1)	33.4 (0.6)	3.5 (0.2)	5.4 (0.2)	2.1 (0.1)	8.9 (0.3)	3.7 (0.2)	14.0 (0.4)
중3	11,219	11.0 (0.3)	3.4 (0.2)	15.3 (0.4)	1.4 (0.1)	32.3 (0.5)	3.7 (0.2)	5.7 (0.2)	2.5 (0.1)	7.9 (0.3)	3.6 (0.2)	13.1 (0.4)
고1	11,355	7.7 (0.3)	3.2 (0.2)	14.9 (0.4)	1.4 (0.1)	44.0 (0.7)	2.8 (0.2)	4.2 (0.2)	1.9 (0.1)	6.1 (0.2)	3.2 (0.2)	10.4 (0.3)
고2	11,070	8.6 (0.3)	3.5 (0.2)	17.3 (0.4)	1.4 (0.1)	40.1 (0.7)	3.6 (0.2)	3.6 (0.2)	2.2 (0.1)	6.6 (0.2)	3.5 (0.2)	9.5 (0.3)
고3	10,884	7.5 (0.3)	3.3 (0.2)	17.6 (0.4)	1.5 (0.1)	43.4 (0.7)	3.1 (0.2)	3.5 (0.2)	1.8 (0.2)	5.0 (0.2)	3.2 (0.2)	10.1 (0.3)
학교급												
중학교	32,219	11.9 (0.2)	3.6 (0.1)	12.7 (0.2)	1.3 (0.1)	33.8 (0.4)	3.3 (0.1)	5.3 (0.1)	2.0 (0.1)	8.7 (0.2)	3.5 (0.1)	13.8 (0.2)
고등학교	33,309	8.0 (0.2)	3.4 (0.1)	16.6 (0.3)	1.5 (0.1)	42.5 (0.6)	3.2 (0.1)	3.8 (0.1)	1.9 (0.1)	5.9 (0.1)	3.3 (0.1)	10.0 (0.2)
남학생												
전 체	33,803	11.4 (0.2)	4.3 (0.1)	13.2 (0.2)	1.8 (0.1)	34.9 (0.4)	3.9 (0.1)	3.5 (0.1)	1.9 (0.1)	6.8 (0.1)	3.7 (0.1)	14.5 (0.2)
학 년												
중1	5,516	13.8 (0.5)	5.0 (0.3)	8.8 (0.4)	1.8 (0.2)	34.3 (0.7)	3.0 (0.2)	2.6 (0.2)	1.2 (0.1)	8.5 (0.4)	3.2 (0.3)	17.9 (0.6)
중2	5,466	13.8 (0.5)	4.6 (0.3)	9.4 (0.5)	1.6 (0.2)	31.1 (0.7)	4.1 (0.3)	3.7 (0.3)	1.9 (0.2)	7.9 (0.4)	3.8 (0.2)	18.0 (0.6)
중3	5,760	12.4 (0.4)	4.0 (0.2)	13.0 (0.5)	1.6 (0.2)	30.8 (0.7)	4.3 (0.3)	4.3 (0.3)	2.4 (0.2)	7.1 (0.3)	4.1 (0.3)	16.0 (0.5)
고1	5,861	9.7 (0.4)	4.0 (0.3)	14.3 (0.5)	1.9 (0.2)	39.2 (0.8)	3.4 (0.3)	3.8 (0.3)	1.8 (0.2)	6.1 (0.3)	3.5 (0.2)	12.4 (0.5)
고2	5,744	10.4 (0.4)	4.4 (0.3)	15.8 (0.6)	1.8 (0.2)	35.5 (0.8)	4.4 (0.3)	3.4 (0.2)	2.2 (0.2)	6.5 (0.3)	3.8 (0.2)	11.8 (0.5)
고3	5,456	9.3 (0.4)	4.0 (0.2)	16.3 (0.5)	2.0 (0.2)	37.3 (0.8)	4.0 (0.3)	3.3 (0.2)	1.7 (0.2)	5.4 (0.3)	3.8 (0.3)	12.8 (0.5)
학교급												
중학교	16,742	13.3 (0.3)	4.5 (0.2)	10.5 (0.3)	1.6 (0.1)	32.0 (0.5)	3.8 (0.2)	3.6 (0.2)	1.9 (0.1)	7.8 (0.2)	3.8 (0.2)	17.2 (0.3)
고등학교	17,061	9.8 (0.3)	4.1 (0.2)	15.4 (0.4)	1.9 (0.1)	37.3 (0.6)	3.9 (0.1)	3.5 (0.2)	1.9 (0.1)	6.0 (0.2)	3.7 (0.2)	12.3 (0.3)
여학생												
전 체	31,725	8.0 (0.2)	2.6 (0.1)	16.5 (0.3)	1.0 (0.1)	42.6 (0.6)	2.5 (0.1)	5.5 (0.1)	2.1 (0.1)	7.5 (0.2)	3.0 (0.1)	8.7 (0.2)
학 년												
중1	4,967	11.8 (0.5)	2.4 (0.2)	11.7 (0.6)	0.9 (0.1)	37.8 (0.8)	2.3 (0.2)	7.3 (0.4)	1.8 (0.2)	10.3 (0.5)	3.1 (0.3)	10.5 (0.4)
중2	5,051	10.0 (0.5)	2.7 (0.2)	15.1 (0.5)	0.8 (0.1)	35.8 (0.8)	2.9 (0.2)	7.3 (0.4)	2.3 (0.2)	10.0 (0.5)	3.5 (0.3)	9.5 (0.5)
중3	5,459	9.5 (0.4)	2.8 (0.2)	17.9 (0.6)	1.3 (0.2)	34.0 (0.7)	3.0 (0.2)	7.2 (0.4)	2.6 (0.2)	8.7 (0.4)	3.0 (0.2)	10.0 (0.5)
고1	5,494	5.6 (0.3)	2.4 (0.2)	15.6 (0.5)	0.9 (0.1)	49.2 (1.0)	2.2 (0.2)	4.7 (0.3)	2.0 (0.2)	6.1 (0.3)	3.0 (0.3)	8.3 (0.4)
고2	5,326	6.6 (0.4)	2.5 (0.2)	18.9 (0.6)	1.0 (0.1)	45.3 (1.0)	2.8 (0.2)	3.8 (0.3)	2.1 (0.2)	6.7 (0.4)	3.3 (0.3)	7.0 (0.3)
고3	5,428	5.7 (0.4)	2.5 (0.2)	19.0 (0.6)	1.0 (0.1)	49.9 (1.1)	2.1 (0.2)	3.7 (0.3)	1.8 (0.2)	4.5 (0.3)	2.5 (0.2)	7.3 (0.4)
학교급												
중학교	15,477	10.4 (0.3)	2.6 (0.1)	15.0 (0.4)	1.0 (0.1)	35.8 (0.6)	2.7 (0.1)	7.2 (0.2)	2.3 (0.1)	9.6 (0.3)	3.2 (0.1)	10.0 (0.3)
고등학교	16,248	6.0 (0.2)	2.5 (0.1)	17.8 (0.4)	1.0 (0.1)	48.2 (0.8)	2.4 (0.1)	4.1 (0.2)	1.9 (0.1)	5.8 (0.2)	2.9 (0.2)	7.5 (0.2)

※운동이나 신체활동을 하는데 방해가 되는 가장 큰 원인



결과표47. 주5일 이상 아침식사 결식률

(단위: %)

구 분	'05		'06		'07		'08		'09		'10	
	분석대상자수	분율(표준오차)	분석대상자수	분율(표준오차)	분석대상자수	분율(표준오차)	분석대상자수	분율(표준오차)	분석대상자수	분율(표준오차)	분석대상자수	분율(표준오차)
전체												
전 체	58,220	27.1(0.3)	71,403	26.7(0.3)	74,698	27.2(0.3)	75,238	25.8(0.3)	75,066	27.1(0.3)	73,238	25.6(0.3)
학 년												
중1	12,164	22.4(0.5)	12,876	20.3(0.5)	13,035	21.3(0.4)	13,037	20.3(0.5)	12,714	24.3(0.5)	12,468	22.5(0.5)
중2	11,998	25.0(0.5)	12,383	22.9(0.5)	12,849	23.8(0.5)	13,056	23.0(0.5)	12,868	25.5(0.5)	12,499	24.3(0.5)
중3	11,384	27.2(0.5)	12,160	26.5(0.6)	12,936	26.4(0.5)	12,850	25.1(0.4)	12,827	26.5(0.5)	12,603	26.0(0.5)
고1	11,468	29.9(0.6)	11,624	29.3(0.5)	12,809	29.6(0.6)	12,720	27.6(0.6)	12,477	27.7(0.6)	12,021	24.9(0.6)
고2	11,206	32.7(0.6)	11,450	30.7(0.6)	11,596	31.9(0.6)	12,375	28.8(0.6)	12,427	28.8(0.7)	12,124	26.5(0.6)
고3	-	-	10,910	32.4(0.7)	11,473	31.5(0.7)	11,200	30.9(0.6)	11,753	29.9(0.6)	11,523	29.3(0.6)
학교급												
중학교	35,546	24.8(0.3)	37,419	23.2(0.4)	38,820	23.9(0.3)	38,943	22.8(0.3)	38,409	25.4(0.3)	37,570	24.3(0.3)
고등학교	22,674	31.2(0.5)	33,984	30.8(0.5)	35,878	30.9(0.5)	36,295	29.0(0.5)	36,657	28.8(0.5)	35,668	26.9(0.4)
지 역												
서울	6,604	29.1(0.7)	7,855	28.3(0.8)	8,402	29.3(0.8)	8,077	28.3(0.7)	8,207	28.8(0.8)	7,848	25.7(0.6)
부산	4,296	25.2(0.9)	5,195	23.7(0.8)	5,530	25.3(0.7)	5,501	25.5(0.9)	5,468	24.1(0.9)	5,303	25.5(0.9)
대구	4,109	25.4(0.9)	4,953	25.6(1.0)	5,163	23.9(0.8)	5,053	23.2(0.8)	5,063	24.2(0.9)	5,030	23.0(0.9)
인천	4,049	27.8(0.8)	4,879	28.0(0.8)	5,122	28.0(1.0)	5,240	26.5(0.9)	5,126	29.8(0.9)	5,008	26.8(1.0)
광주	3,076	26.3(0.9)	3,846	26.6(0.7)	4,076	26.0(0.8)	4,011	24.8(0.9)	4,110	27.8(1.5)	4,024	23.0(0.7)
대전	2,958	27.1(1.1)	3,798	26.0(1.0)	3,870	26.3(1.2)	4,011	24.0(1.2)	3,948	28.1(1.2)	3,874	23.8(1.0)
울산	2,691	24.4(0.8)	3,561	22.6(1.0)	3,723	23.4(0.9)	3,665	21.4(0.8)	3,635	23.7(0.8)	3,478	22.0(1.1)
세종	-	-	-	-	-	-	-	-	-	-	-	-
경기	6,859	28.0(0.7)	8,291	27.8(0.7)	8,761	28.2(0.7)	9,332	26.7(0.7)	9,430	27.1(0.7)	9,044	26.7(0.6)
강원	2,635	28.7(1.5)	3,402	28.7(1.0)	3,352	29.0(1.2)	3,520	25.9(1.9)	3,553	26.3(1.3)	3,447	24.9(1.2)
충북	2,782	27.1(1.2)	3,424	25.1(1.0)	3,601	27.8(0.9)	3,657	27.0(0.9)	3,636	28.7(1.0)	3,500	27.7(1.0)
충남	2,868	28.8(1.6)	3,624	29.3(1.6)	3,740	29.5(1.1)	3,910	25.3(1.6)	3,852	28.9(1.8)	3,869	25.9(1.6)
전북	2,858	28.2(1.4)	3,335	25.6(1.3)	3,548	28.1(1.6)	3,757	28.2(1.4)	3,799	28.9(1.5)	3,778	28.1(1.0)
전남	2,929	26.4(1.4)	3,564	25.7(1.4)	3,661	26.6(1.1)	3,581	26.1(1.2)	3,381	27.8(1.3)	3,381	26.6(1.5)
경북	3,522	26.4(1.3)	4,266	25.0(1.2)	4,497	25.9(1.2)	4,589	21.3(1.2)	4,589	22.1(1.0)	4,515	19.4(0.9)
경남	3,947	21.6(1.0)	4,848	23.7(1.3)	5,014	22.4(1.1)	4,849	21.8(2.0)	4,933	26.5(1.5)	4,810	26.9(1.4)
제주	2,037	29.3(1.3)	2,562	29.2(0.9)	2,638	29.5(1.4)	2,485	29.6(1.1)	2,336	30.3(1.3)	2,329	30.3(0.9)
남학생												
전 체	29,870	26.4(0.4)	37,204	25.8(0.4)	39,466	26.2(0.4)	39,278	25.1(0.4)	39,612	28.2(0.4)	38,391	25.5(0.4)
학 년												
중1	6,278	21.6(0.6)	6,916	19.7(0.7)	7,102	20.1(0.5)	6,893	19.0(0.6)	6,933	25.9(0.7)	6,519	22.3(0.7)
중2	6,118	23.7(0.7)	6,405	21.6(0.7)	6,810	21.8(0.6)	6,938	21.7(0.6)	6,965	26.5(0.6)	6,620	23.9(0.7)
중3	5,836	26.8(0.7)	6,299	24.8(0.6)	6,709	26.1(0.7)	6,900	24.4(0.6)	7,035	27.1(0.7)	6,817	26.7(0.7)
고1	5,897	28.8(0.8)	6,039	28.4(0.8)	6,602	28.4(0.9)	6,674	26.8(0.9)	6,890	28.2(0.9)	6,229	23.4(0.9)
고2	5,741	32.4(0.9)	6,005	29.6(0.8)	6,199	30.5(0.9)	6,067	27.6(0.9)	6,104	30.6(1.1)	6,273	26.5(0.9)
고3	-	-	5,540	32.7(0.9)	6,044	32.1(0.9)	5,806	32.0(1.0)	5,685	30.9(1.0)	5,933	30.5(1.0)
학교급												
중학교	18,232	23.9(0.4)	19,620	22.0(0.4)	20,621	22.7(0.4)	20,731	21.7(0.4)	20,933	26.5(0.4)	19,956	24.3(0.4)
고등학교	11,638	30.6(0.7)	17,584	30.2(0.6)	18,845	30.2(0.6)	18,547	28.6(0.7)	18,679	29.9(0.8)	18,435	26.7(0.7)

※최근 7일 동안 아침식사를 5일 이상 먹지 않은 사람의 분율

(계속: 주5일 이상 아침식사 결식률)

(단위: %)

구 분	'11		'12		'13		'14		'15		'16	
	분식대상자수	분율(표준오차)	분식대상자수	분율(표준오차)	분식대상자수	분율(표준오차)	분식대상자수	분율(표준오차)	분식대상자수	분율(표준오차)	분식대상자수	분율(표준오차)
전체												
전 체	75,643	24.4(0.2)	74,186	24.8(0.3)	72,435	26.4(0.3)	72,060	28.5(0.2)	68,043	27.9(0.3)	65,528	28.2(0.3)
학 년												
중1	12,728	21.9(0.4)	12,362	23.6(0.5)	12,199	24.7(0.4)	11,661	27.1(0.5)	10,786	27.0(0.4)	10,483	26.0(0.5)
중2	12,903	23.3(0.4)	12,384	24.0(0.4)	12,113	25.6(0.5)	12,275	27.1(0.4)	11,442	27.4(0.5)	10,517	28.2(0.4)
중3	12,843	24.4(0.4)	12,551	25.0(0.4)	12,218	27.3(0.5)	12,220	30.0(0.5)	12,071	27.9(0.5)	11,219	29.1(0.5)
고1	12,569	24.4(0.5)	12,451	23.4(0.5)	12,028	26.2(0.5)	11,824	27.7(0.5)	11,122	28.2(0.5)	11,355	27.4(0.5)
고2	12,508	25.5(0.5)	12,315	25.9(0.5)	11,865	27.9(0.5)	12,152	29.9(0.5)	11,113	28.6(0.5)	11,070	29.3(0.6)
고3	12,092	26.7(0.6)	12,123	26.5(0.5)	12,012	26.9(0.6)	11,928	29.2(0.5)	11,509	28.0(0.5)	10,884	29.1(0.6)
학교급												
중학교	38,474	23.2(0.3)	37,297	24.2(0.3)	36,530	25.9(0.3)	36,156	28.1(0.3)	34,299	27.4(0.3)	32,219	27.8(0.3)
고등학교	37,169	25.5(0.4)	36,889	25.3(0.4)	35,905	27.0(0.4)	35,904	28.9(0.4)	33,744	28.3(0.4)	33,309	28.6(0.4)
지 역												
서울	11,355	24.3(0.6)	11,373	24.1(0.6)	11,165	25.6(0.6)	10,997	28.9(0.6)	9,710	27.9(0.6)	9,567	27.7(0.6)
부산	5,157	22.1(0.9)	4,939	23.6(1.0)	4,649	25.4(0.8)	4,436	28.0(0.7)	4,209	27.8(1.1)	3,979	28.8(1.0)
대구	4,439	23.2(0.7)	4,312	24.4(0.7)	4,151	23.7(0.9)	3,952	25.3(0.8)	3,614	26.8(1.0)	3,292	28.1(1.1)
인천	4,516	25.7(0.8)	4,302	24.1(0.9)	4,140	28.5(1.0)	4,120	29.6(1.1)	3,847	30.3(0.9)	3,724	28.0(1.0)
광주	3,309	25.9(1.0)	3,149	24.4(1.1)	3,002	26.8(1.5)	3,072	28.4(1.0)	2,850	26.1(1.1)	2,676	29.9(1.4)
대전	3,003	23.7(0.9)	2,975	25.3(1.0)	2,947	26.4(0.8)	2,966	28.1(0.9)	2,656	24.7(1.3)	2,682	28.2(0.9)
울산	2,913	20.9(1.0)	2,518	23.7(1.3)	2,486	24.0(1.0)	2,449	26.9(0.8)	2,218	27.0(2.1)	2,114	23.3(1.1)
세종	-	-	-	-	-	-	-	-	935	25.8(1.0)	1,012	22.6(1.0)
경기	14,427	24.5(0.6)	15,658	25.4(0.6)	15,319	27.6(0.5)	15,158	29.3(0.5)	14,352	28.6(0.5)	13,990	28.8(0.6)
강원	2,722	26.2(1.4)	2,486	26.4(2.8)	2,457	26.1(1.0)	2,669	26.6(0.9)	2,449	24.8(0.9)	2,224	26.0(1.3)
충북	2,973	26.8(1.1)	2,753	24.9(1.3)	2,725	26.5(1.5)	2,736	27.5(1.0)	2,517	30.5(1.4)	2,453	25.9(1.3)
충남	3,457	26.2(1.7)	3,264	26.0(1.2)	3,112	27.7(1.6)	3,216	29.4(1.2)	3,095	26.4(0.9)	2,990	29.7(1.5)
전북	3,382	25.3(1.0)	3,133	28.0(1.4)	3,183	27.8(1.4)	3,012	30.1(1.5)	2,931	30.8(2.1)	3,060	30.7(1.4)
전남	3,434	23.8(1.4)	2,906	26.3(1.0)	2,871	26.0(1.6)	3,111	30.4(1.2)	2,925	28.3(1.4)	2,820	28.1(1.2)
경북	4,028	24.5(1.2)	3,755	22.7(1.3)	3,924	26.9(1.3)	3,765	27.5(1.1)	3,557	27.6(1.2)	3,335	26.1(0.7)
경남	4,733	23.8(1.2)	4,920	23.4(0.7)	4,744	24.3(1.0)	4,737	27.0(1.0)	4,581	26.6(1.0)	4,132	29.7(1.3)
제주	1,795	24.5(1.3)	1,743	25.4(1.8)	1,560	29.9(2.2)	1,664	29.7(1.2)	1,597	25.8(1.9)	1,478	27.3(2.5)
남학생												
전 체	37,873	25.3(0.3)	38,221	24.9(0.3)	36,655	26.7(0.4)	36,470	28.2(0.3)	35,204	26.9(0.3)	33,803	27.3(0.3)
학 년												
중1	6,548	22.7(0.6)	6,364	24.0(0.6)	6,411	25.1(0.6)	6,078	26.9(0.6)	5,576	26.3(0.6)	5,516	25.3(0.6)
중2	6,413	23.5(0.6)	6,394	23.7(0.6)	6,261	25.8(0.7)	6,331	26.4(0.6)	6,038	26.1(0.7)	5,466	27.2(0.6)
중3	6,589	24.7(0.5)	6,525	24.9(0.6)	6,249	26.1(0.7)	6,154	29.2(0.6)	6,244	27.2(0.6)	5,760	27.5(0.6)
고1	6,386	25.5(0.7)	6,606	23.5(0.7)	6,098	26.3(0.7)	6,048	26.6(0.7)	5,785	27.2(0.7)	5,861	26.2(0.6)
고2	5,954	26.8(0.8)	6,221	25.8(0.8)	5,595	28.7(0.8)	6,009	30.3(0.7)	5,777	27.4(0.7)	5,744	28.7(0.8)
고3	5,983	28.3(0.7)	6,111	27.3(0.8)	6,041	28.0(0.9)	5,850	29.3(0.8)	5,784	27.2(0.7)	5,456	28.4(0.7)
학교급												
중학교	19,550	23.6(0.4)	19,283	24.2(0.4)	18,921	25.7(0.4)	18,563	27.5(0.4)	17,858	26.6(0.4)	16,742	26.7(0.4)
고등학교	18,323	26.8(0.5)	18,938	25.5(0.6)	17,734	27.7(0.6)	17,907	28.7(0.5)	17,346	27.3(0.5)	17,061	27.8(0.5)

(계속: 주5일 이상 아침식사 결식률)

(단위: %)

구 분	'05		'06		'07		'08		'09		'10	
	분석대상자수	분율(표준오차)	분석대상자수	분율(표준오차)	분석대상자수	분율(표준오차)	분석대상자수	분율(표준오차)	분석대상자수	분율(표준오차)	분석대상자수	분율(표준오차)
남학생												
지 역												
서울	3,401	28.8(0.9)	4,008	28.4(0.9)	4,403	28.7(1.0)	4,122	27.6(0.9)	4,224	31.1(1.0)	4,018	25.6(0.8)
부산	2,218	25.1(1.1)	2,895	22.8(1.0)	2,903	23.9(1.0)	2,793	25.0(1.2)	2,748	25.2(1.2)	2,804	26.8(1.4)
대구	2,129	24.5(1.1)	2,647	23.5(1.1)	2,626	23.9(1.1)	2,618	22.5(1.4)	2,682	24.4(1.4)	2,650	23.9(1.4)
인천	2,101	27.5(1.1)	2,481	28.1(1.2)	2,576	26.6(1.7)	2,830	25.5(1.5)	2,792	30.4(1.6)	2,566	26.2(1.6)
광주	1,612	23.9(1.1)	2,095	23.7(1.2)	2,193	24.5(1.4)	2,183	23.2(3.1)	2,253	28.5(4.7)	2,149	21.1(2.3)
대전	1,649	26.7(1.4)	2,221	24.9(1.5)	2,262	26.2(1.4)	2,088	24.9(2.1)	2,230	29.0(2.3)	2,110	24.5(1.5)
울산	1,379	24.8(1.3)	1,786	22.1(1.7)	1,949	22.2(1.4)	1,994	20.6(0.8)	2,098	24.2(0.9)	2,170	22.5(1.0)
세종	-	-	-	-	-	-	-	-	-	-	-	-
경기	3,405	26.6(0.9)	4,080	26.5(1.1)	4,572	27.3(0.9)	4,928	25.8(0.9)	5,071	27.6(0.8)	4,825	26.2(0.9)
강원	1,318	27.0(2.9)	1,726	28.2(1.8)	1,708	28.5(1.8)	1,927	26.4(2.3)	1,885	28.3(2.2)	1,771	25.6(1.9)
충북	1,498	26.7(1.5)	1,788	23.8(1.4)	1,965	27.4(1.5)	2,006	25.1(1.2)	2,008	29.4(1.8)	1,861	27.5(1.5)
충남	1,511	29.1(1.6)	1,827	29.6(2.1)	1,960	26.6(1.4)	1,981	24.9(1.8)	1,963	31.6(2.2)	1,975	25.7(2.2)
전북	1,448	25.3(1.7)	1,727	23.6(1.7)	1,907	24.3(1.7)	1,997	26.7(2.5)	1,983	29.9(3.0)	2,005	29.5(1.9)
전남	1,383	25.5(1.5)	1,764	25.2(1.4)	1,856	26.3(1.4)	1,810	24.7(1.6)	1,734	30.6(1.7)	1,752	27.4(2.3)
경북	1,847	26.6(1.9)	2,301	25.1(1.9)	2,616	26.0(1.4)	2,272	20.6(2.0)	2,182	21.9(1.6)	2,136	17.7(1.0)
경남	1,909	20.6(1.4)	2,538	21.8(1.4)	2,688	21.6(1.6)	2,352	22.0(1.9)	2,426	27.0(2.0)	2,318	27.3(1.9)
제주	1,062	27.9(1.8)	1,320	26.9(1.2)	1,282	26.6(2.2)	1,377	28.5(2.0)	1,333	31.2(1.5)	1,281	30.2(1.3)
여학생												
전 체	28,350	28.0(0.4)	34,199	27.7(0.4)	35,232	28.3(0.4)	35,960	26.7(0.4)	35,454	25.9(0.4)	34,847	25.6(0.4)
학 년												
중1	5,886	23.4(0.8)	5,960	20.9(0.6)	5,933	22.6(0.7)	6,144	21.7(0.8)	5,781	22.5(0.7)	5,949	22.6(0.8)
중2	5,880	26.5(0.6)	5,978	24.4(0.7)	6,039	26.2(0.7)	6,118	24.4(0.8)	5,903	24.4(0.7)	5,879	24.8(0.8)
중3	5,548	27.5(0.8)	5,861	28.3(0.9)	6,227	26.8(0.7)	5,950	26.0(0.6)	5,792	25.7(0.7)	5,786	25.2(0.7)
고1	5,571	31.1(0.9)	5,585	30.3(0.9)	6,207	31.0(0.9)	6,046	28.5(1.0)	5,587	27.2(0.9)	5,792	26.6(0.8)
고2	5,465	33.0(1.0)	5,445	31.9(1.0)	5,397	33.4(0.9)	6,308	30.2(0.9)	6,323	26.9(1.0)	5,851	26.5(0.9)
고3	-	-	5,370	32.2(1.3)	5,429	31.0(1.1)	5,394	29.7(1.0)	6,068	28.7(0.9)	5,590	28.0(0.9)
학교급												
중학교	17,314	25.7(0.5)	17,799	24.5(0.5)	18,199	25.2(0.4)	18,212	24.0(0.5)	17,476	24.2(0.4)	17,614	24.2(0.5)
고등학교	11,036	32.0(0.8)	16,400	31.4(0.8)	17,033	31.8(0.7)	17,748	29.5(0.8)	17,978	27.6(0.7)	17,233	27.0(0.6)
지 역												
서울	3,203	29.3(1.0)	3,847	28.2(1.3)	3,999	30.0(1.2)	3,955	29.1(1.1)	3,983	26.1(1.0)	3,830	25.7(0.9)
부산	2,078	25.3(1.6)	2,300	24.7(1.5)	2,627	27.1(1.1)	2,708	26.1(1.3)	2,720	22.8(1.4)	2,499	24.0(1.2)
대구	1,980	26.5(1.3)	2,306	28.1(1.7)	2,537	23.9(1.3)	2,435	24.1(1.3)	2,381	23.9(1.1)	2,380	22.0(1.1)
인천	1,948	28.1(1.5)	2,398	27.8(1.6)	2,546	29.6(1.3)	2,410	27.7(1.1)	2,334	29.0(1.0)	2,442	27.4(1.2)
광주	1,464	28.9(1.5)	1,751	29.7(1.0)	1,883	27.6(1.3)	1,828	26.5(1.8)	1,857	26.9(2.9)	1,875	25.1(2.3)
대전	1,309	27.4(1.9)	1,577	27.2(1.6)	1,608	26.4(1.9)	1,923	23.0(1.3)	1,718	27.0(1.4)	1,764	23.0(1.7)
울산	1,312	23.9(1.3)	1,775	23.2(1.1)	1,774	24.9(1.2)	1,671	22.4(1.4)	1,537	23.1(1.2)	1,308	21.3(1.7)
세종	-	-	-	-	-	-	-	-	-	-	-	-
경기	3,454	29.5(1.1)	4,211	29.4(0.9)	4,189	29.2(0.9)	4,404	27.6(1.0)	4,359	26.5(1.0)	4,219	27.2(0.9)
강원	1,317	30.6(1.8)	1,676	29.2(2.1)	1,644	29.6(2.0)	1,593	25.4(2.4)	1,668	24.1(1.5)	1,676	24.1(1.6)
충북	1,284	27.6(1.5)	1,636	26.5(1.3)	1,636	28.2(1.1)	1,651	29.1(1.3)	1,628	27.9(1.2)	1,639	27.9(1.4)
충남	1,357	28.4(2.5)	1,797	29.0(2.2)	1,780	32.7(1.5)	1,929	25.7(2.0)	1,889	25.9(1.9)	1,894	26.2(1.8)
전북	1,410	31.2(1.6)	1,608	27.8(1.5)	1,641	32.3(1.6)	1,760	29.9(1.8)	1,816	27.9(1.5)	1,773	26.4(1.9)
전남	1,546	27.4(1.8)	1,800	26.2(2.0)	1,805	26.8(1.4)	1,771	27.6(1.5)	1,647	24.8(1.3)	1,629	25.7(1.9)
경북	1,675	26.2(1.3)	1,965	24.8(1.3)	1,881	25.7(1.6)	2,317	22.1(1.4)	2,407	22.3(1.1)	2,379	21.3(1.4)
경남	2,038	22.7(1.5)	2,310	25.8(2.2)	2,326	23.3(1.7)	2,497	21.5(2.7)	2,507	26.0(2.2)	2,492	26.5(1.6)
제주	975	30.9(2.3)	1,242	31.7(1.5)	1,356	32.7(1.7)	1,108	30.8(2.8)	1,003	29.3(2.1)	1,048	30.4(2.3)

※최근 7일 동안 아침식사를 5일 이상 먹지 않은 사람의 분율

(계속: 주5일 이상 아침식사 결식률)

(단위: %)

구 분	'11		'12		'13		'14		'15		'16	
	분석대상자수	분율(표준오차)	분석대상자수	분율(표준오차)	분석대상자수	분율(표준오차)	분석대상자수	분율(표준오차)	분석대상자수	분율(표준오차)	분석대상자수	분율(표준오차)
남학생												
지 역												
서울	5,428	24.9(0.8)	5,266	24.5(0.7)	5,604	26.3(0.8)	5,537	28.8(0.8)	4,846	27.8(0.8)	4,804	26.1(0.9)
부산	2,781	23.1(1.1)	2,807	24.5(1.1)	2,412	25.6(1.1)	2,300	27.7(1.0)	2,159	27.5(1.1)	1,957	30.4(1.4)
대구	2,391	23.6(1.0)	2,624	24.2(1.1)	2,161	24.2(1.4)	2,063	25.6(1.6)	2,081	25.3(1.5)	1,806	28.6(1.3)
인천	2,183	27.5(1.3)	2,237	24.7(1.3)	1,995	30.2(1.6)	2,091	28.8(1.9)	2,104	30.8(1.2)	1,971	26.6(0.9)
광주	1,714	26.7(1.0)	1,689	24.2(1.6)	1,589	25.3(2.2)	1,544	27.1(1.6)	1,364	22.3(1.2)	1,310	29.6(2.0)
대전	1,554	25.7(1.1)	1,694	23.9(1.4)	1,498	27.7(1.3)	1,454	28.4(1.3)	1,321	24.6(1.3)	1,360	28.8(1.5)
울산	1,453	21.3(1.5)	1,329	23.3(1.3)	1,314	25.3(1.7)	1,179	25.4(1.4)	997	25.7(1.8)	1,080	23.9(1.3)
세종	-	-	-	-	-	-	-	-	495	26.5(1.5)	518	23.7(1.2)
경기	7,226	25.3(0.7)	7,677	25.3(0.8)	7,463	28.1(0.8)	7,312	29.4(0.7)	7,232	27.2(0.7)	7,076	27.6(0.7)
강원	1,360	27.7(2.5)	1,235	23.1(2.8)	1,185	24.8(1.4)	1,463	26.3(1.3)	1,266	25.0(1.5)	1,227	25.1(1.4)
충북	1,396	28.2(1.2)	1,493	24.6(1.8)	1,373	26.0(2.9)	1,298	26.4(1.3)	1,229	29.7(1.7)	1,196	24.3(1.4)
충남	1,792	26.0(2.2)	1,680	26.1(1.3)	1,623	27.5(2.1)	1,648	28.9(1.5)	1,798	25.8(1.4)	1,653	27.5(1.8)
전북	1,638	25.9(1.5)	1,470	28.5(2.3)	1,664	27.8(2.4)	1,550	27.9(2.4)	1,584	26.3(1.9)	1,746	28.0(1.1)
전남	1,623	25.6(2.2)	1,436	25.2(1.7)	1,459	25.4(2.7)	1,608	28.3(1.7)	1,542	26.6(1.8)	1,427	28.6(1.5)
경북	2,010	25.2(1.8)	2,034	24.2(1.9)	2,096	27.1(1.5)	1,994	27.6(1.4)	1,871	26.5(1.7)	1,689	26.0(1.3)
경남	2,419	25.1(1.3)	2,570	24.9(1.0)	2,351	23.4(1.5)	2,414	27.2(1.2)	2,451	27.0(1.0)	2,167	27.7(1.5)
제주	905	23.5(2.0)	980	26.4(3.0)	868	30.5(2.7)	1,015	28.4(1.5)	864	23.9(1.6)	816	25.6(3.1)
여학생												
전 체	37,770	23.4(0.3)	35,965	24.6(0.3)	35,780	26.2(0.3)	35,590	28.9(0.3)	32,839	28.9(0.4)	31,725	29.3(0.4)
학 년												
중1	6,180	21.1(0.6)	5,998	23.2(0.6)	5,788	24.3(0.6)	5,583	27.2(0.6)	5,210	27.9(0.7)	4,967	26.7(0.7)
중2	6,490	23.1(0.6)	5,990	24.5(0.6)	5,852	25.4(0.7)	5,944	27.7(0.6)	5,404	28.7(0.7)	5,051	29.4(0.6)
중3	6,254	24.1(0.6)	6,026	25.1(0.6)	5,969	28.6(0.6)	6,066	30.8(0.6)	5,827	28.5(0.6)	5,459	30.8(0.7)
고1	6,183	23.2(0.7)	5,845	23.2(0.8)	5,930	26.1(0.7)	5,776	28.8(0.7)	5,337	29.2(0.7)	5,494	28.7(0.8)
고2	6,554	24.0(0.6)	6,094	26.0(0.7)	6,270	26.9(0.7)	6,143	29.6(0.7)	5,336	29.9(0.8)	5,326	29.8(0.8)
고3	6,109	24.8(0.8)	6,012	25.7(0.8)	5,971	25.7(0.8)	6,078	29.1(0.8)	5,725	28.9(0.7)	5,428	29.7(0.8)
학교급												
중학교	18,924	22.8(0.4)	18,014	24.3(0.4)	17,609	26.1(0.4)	17,593	28.6(0.4)	16,441	28.4(0.4)	15,477	29.1(0.4)
고등학교	18,846	24.0(0.5)	17,951	24.9(0.6)	18,171	26.2(0.5)	17,997	29.2(0.5)	16,398	29.3(0.6)	16,248	29.4(0.6)
지 역												
서울	5,927	23.5(0.7)	6,107	23.6(0.7)	5,561	24.9(0.8)	5,460	29.1(0.9)	4,864	27.9(0.8)	4,763	29.4(0.9)
부산	2,376	20.9(1.2)	2,132	22.6(1.4)	2,237	25.2(1.0)	2,136	28.3(1.2)	2,050	28.1(1.7)	2,022	27.1(1.3)
대구	2,048	22.6(1.1)	1,688	24.6(1.3)	1,990	23.1(1.6)	1,889	24.9(0.9)	1,533	28.5(1.4)	1,486	27.6(1.8)
인천	2,333	23.7(1.0)	2,065	23.4(1.3)	2,145	26.6(1.4)	2,029	30.4(1.6)	1,743	29.7(1.3)	1,753	29.6(1.6)
광주	1,595	25.0(1.9)	1,460	24.6(1.3)	1,413	28.4(1.6)	1,528	29.8(1.2)	1,486	30.1(1.3)	1,366	30.1(1.7)
대전	1,449	21.4(1.3)	1,281	26.9(1.4)	1,449	24.9(1.2)	1,512	27.7(1.3)	1,335	24.9(2.3)	1,322	27.6(1.5)
울산	1,460	20.5(1.1)	1,189	24.2(2.1)	1,172	22.6(1.2)	1,270	28.7(1.2)	1,221	28.5(2.8)	1,034	22.7(1.8)
세종	-	-	-	-	-	-	-	-	440	25.0(1.3)	494	21.5(1.4)
경기	7,201	23.6(0.7)	7,981	25.5(0.6)	7,856	27.1(0.7)	7,846	29.2(0.6)	7,120	30.1(0.7)	6,914	30.2(0.7)
강원	1,362	24.5(1.6)	1,251	30.0(2.8)	1,272	27.6(1.6)	1,206	26.9(1.1)	1,183	24.7(1.1)	997	27.1(1.6)
충북	1,577	25.3(2.1)	1,260	25.2(2.0)	1,352	27.0(1.2)	1,438	28.7(1.7)	1,288	31.4(1.9)	1,257	27.7(1.4)
충남	1,665	26.5(1.9)	1,584	26.0(2.0)	1,489	28.0(1.6)	1,568	29.9(1.6)	1,297	27.0(1.3)	1,337	32.1(2.1)
전북	1,744	24.7(1.4)	1,663	27.5(2.0)	1,519	27.7(1.5)	1,462	32.5(1.7)	1,347	35.6(2.6)	1,314	33.6(2.1)
전남	1,811	21.9(1.3)	1,470	27.4(1.8)	1,412	26.7(1.8)	1,503	32.7(1.7)	1,383	30.1(1.8)	1,393	27.5(1.9)
경북	2,018	23.6(1.2)	1,721	21.1(1.7)	1,828	26.7(1.9)	1,771	27.3(1.4)	1,686	29.0(1.8)	1,646	26.2(1.0)
경남	2,314	22.3(1.9)	2,350	21.8(1.2)	2,393	25.4(1.3)	2,323	26.8(1.4)	2,130	26.1(1.5)	1,965	32.1(1.9)
제주	890	25.7(1.7)	763	24.3(2.8)	692	29.2(3.0)	649	31.0(2.2)	733	27.9(3.3)	662	29.2(2.4)

결과표48. 1일 1회 이상 과일 섭취율

(단위: %)

구 분	'05		'06		'07		'08		'09		'10	
	분석대상자수	분율(표준오차)	분석대상자수	분율(표준오차)	분석대상자수	분율(표준오차)	분석대상자수	분율(표준오차)	분석대상자수	분율(표준오차)	분석대상자수	분율(표준오차)
전체												
전 체	58,224	32.6(0.4)	71,404	32.3(0.4)	74,698	30.1(0.4)	75,238	34.6(0.3)	75,066	24.7(0.3)	73,238	22.9(0.3)
학 년												
중1	12,167	40.4(0.7)	12,876	40.8(0.6)	13,035	37.5(0.6)	13,037	43.2(0.8)	12,714	31.5(0.7)	12,468	31.1(0.6)
중2	11,998	36.0(0.7)	12,384	36.5(0.7)	12,849	35.2(0.7)	13,056	39.5(0.7)	12,868	28.4(0.6)	12,499	27.3(0.6)
중3	11,384	34.0(0.6)	12,160	35.1(0.6)	12,936	32.3(0.6)	12,850	37.0(0.5)	12,827	26.7(0.6)	12,603	24.2(0.6)
고1	11,469	25.8(0.6)	11,624	27.4(0.7)	12,809	26.0(0.6)	12,720	30.6(0.6)	12,477	22.7(0.5)	12,021	19.6(0.5)
고2	11,206	24.7(0.6)	11,450	25.2(0.6)	11,596	24.1(0.6)	12,375	29.0(0.6)	12,427	19.5(0.5)	12,124	17.6(0.4)
고3	-	-	10,910	26.2(0.8)	11,473	23.3(0.7)	11,200	27.1(0.6)	11,753	19.2(0.4)	11,523	17.8(0.4)
학교급												
중학교	35,549	36.9(0.5)	37,420	37.4(0.4)	38,820	35.0(0.5)	38,943	39.9(0.5)	38,409	28.9(0.5)	37,570	27.5(0.5)
고등학교	22,675	25.2(0.5)	33,984	26.3(0.5)	35,878	24.6(0.5)	36,295	29.0(0.4)	36,657	20.5(0.3)	35,668	18.3(0.3)
지 역												
서울	6,604	36.3(1.0)	7,855	35.2(1.0)	8,402	34.0(1.0)	8,077	36.7(0.7)	8,207	25.5(0.7)	7,848	25.6(0.7)
부산	4,296	33.3(1.0)	5,195	32.4(0.8)	5,530	31.2(1.0)	5,501	35.0(0.9)	5,468	24.0(0.8)	5,303	23.4(0.7)
대구	4,109	31.7(0.8)	4,953	31.2(1.1)	5,163	29.3(0.8)	5,053	36.1(1.0)	5,063	26.3(0.8)	5,030	24.6(0.9)
인천	4,049	30.2(1.1)	4,879	29.9(1.1)	5,122	27.8(0.6)	5,240	32.8(0.9)	5,126	24.4(0.7)	5,008	19.9(0.7)
광주	3,076	39.4(1.0)	3,846	32.5(0.8)	4,076	32.7(1.0)	4,011	39.1(1.0)	4,110	25.7(0.6)	4,024	24.9(1.1)
대전	2,958	31.9(1.3)	3,798	33.6(1.4)	3,870	30.9(1.7)	4,011	35.9(1.2)	3,948	27.6(1.2)	3,874	24.1(0.9)
울산	2,691	33.4(1.1)	3,561	31.0(0.6)	3,723	29.1(0.7)	3,665	34.4(1.0)	3,635	22.6(0.9)	3,478	20.9(0.7)
세종	-	-	-	-	-	-	-	-	-	-	-	-
경기	6,859	33.7(1.2)	8,291	34.5(0.9)	8,761	30.1(1.1)	9,332	34.8(1.0)	9,430	25.7(0.9)	9,044	23.6(0.8)
강원	2,635	24.4(1.1)	3,402	26.2(1.0)	3,352	23.7(1.3)	3,520	28.3(1.4)	3,553	22.9(1.5)	3,447	19.5(1.9)
충북	2,785	32.7(1.3)	3,424	33.9(1.6)	3,601	30.2(1.1)	3,657	34.0(0.9)	3,636	24.0(1.3)	3,500	19.9(0.9)
충남	2,868	25.8(1.7)	3,624	28.0(1.5)	3,740	25.6(1.1)	3,910	33.7(1.9)	3,852	22.1(1.2)	3,869	19.3(1.0)
전북	2,858	26.8(1.7)	3,336	29.1(1.2)	3,548	27.1(1.5)	3,757	31.4(1.0)	3,799	24.0(0.9)	3,778	21.2(1.0)
전남	2,929	33.3(1.3)	3,564	28.5(1.7)	3,661	28.5(1.6)	3,581	31.4(1.1)	3,381	22.0(1.2)	3,381	21.9(1.4)
경북	3,523	28.2(1.5)	4,266	28.7(1.4)	4,497	29.1(1.1)	4,589	34.9(1.4)	4,589	23.7(1.3)	4,515	22.8(1.4)
경남	3,947	31.9(1.4)	4,848	31.6(1.5)	5,014	28.5(1.1)	4,849	33.9(1.3)	4,933	24.4(1.4)	4,810	21.5(0.8)
제주	2,037	27.3(1.2)	2,562	24.5(0.9)	2,638	25.4(1.0)	2,485	26.8(0.8)	2,336	20.9(1.3)	2,329	16.0(0.9)
남학생												
전 체	29,874	32.0(0.5)	37,204	31.0(0.4)	39,466	29.3(0.4)	39,278	33.2(0.4)	39,612	24.0(0.3)	38,391	22.2(0.4)
학 년												
중1	6,281	39.7(0.9)	6,916	40.6(0.8)	7,102	37.0(0.7)	6,893	41.3(0.9)	6,933	30.2(0.7)	6,519	30.4(0.8)
중2	6,118	36.0(0.9)	6,405	35.9(0.9)	6,810	34.7(0.9)	6,938	38.3(0.8)	6,965	27.3(0.7)	6,620	26.7(0.7)
중3	5,836	34.1(0.9)	6,299	32.4(0.8)	6,709	31.8(0.8)	6,900	35.9(0.7)	7,035	26.0(0.7)	6,817	22.7(0.7)
고1	5,898	24.5(0.8)	6,039	26.5(0.8)	6,602	24.5(0.8)	6,674	29.3(0.7)	6,890	22.7(0.6)	6,229	19.2(0.8)
고2	5,741	23.0(0.8)	6,005	23.3(0.8)	6,199	23.2(0.7)	6,067	27.6(0.9)	6,104	18.9(0.7)	6,273	17.2(0.6)
고3	-	-	5,540	24.3(0.9)	6,044	22.2(0.8)	5,806	25.5(0.8)	5,685	19.0(0.6)	5,933	17.6(0.6)
학교급												
중학교	18,235	36.7(0.6)	19,620	36.3(0.6)	20,621	34.5(0.5)	20,731	38.5(0.5)	20,933	27.8(0.5)	19,956	26.5(0.5)
고등학교	11,639	23.8(0.6)	17,584	24.7(0.6)	18,845	23.4(0.5)	18,547	27.6(0.5)	18,679	20.2(0.4)	18,435	18.0(0.4)

※최근 7일 동안 1일 1회 이상 과일(과일쥬스 제외)을 먹은 사람의 분율

(계속: 1일 1회 이상 과일 섭취율)

(단위: %)

구 분	'11		'12		'13		'14		'15		'16	
	분석대상자수	분율(표준오차)	분석대상자수	분율(표준오차)	분석대상자수	분율(표준오차)	분석대상자수	분율(표준오차)	분석대상자수	분율(표준오차)	분석대상자수	분율(표준오차)
전체												
전 체	75,643	20.3(0.3)	74,186	18.7(0.2)	72,435	19.7(0.2)	72,060	22.0(0.2)	68,043	22.9(0.3)	65,528	23.2(0.3)
학 년												
중1	12,728	26.2(0.5)	12,362	24.0(0.5)	12,199	25.7(0.5)	11,661	27.9(0.5)	10,786	28.7(0.5)	10,483	30.5(0.5)
중2	12,903	22.5(0.4)	12,384	21.6(0.5)	12,113	22.3(0.4)	12,275	25.8(0.5)	11,442	27.4(0.5)	10,517	27.7(0.5)
중3	12,843	22.5(0.5)	12,551	19.6(0.5)	12,218	21.6(0.4)	12,220	24.4(0.5)	12,071	25.6(0.5)	11,219	25.5(0.5)
고1	12,569	17.2(0.4)	12,451	16.3(0.5)	12,028	16.8(0.4)	11,824	18.8(0.4)	11,122	20.0(0.5)	11,355	20.3(0.4)
고2	12,508	16.2(0.4)	12,315	15.4(0.4)	11,865	15.7(0.4)	12,152	18.2(0.5)	11,113	18.7(0.5)	11,070	18.8(0.5)
고3	12,092	17.5(0.5)	12,123	15.7(0.4)	12,012	16.9(0.4)	11,928	18.1(0.4)	11,509	18.7(0.5)	10,884	19.0(0.5)
학교급												
중학교	38,474	23.7(0.3)	37,297	21.7(0.4)	36,530	23.2(0.3)	36,156	25.9(0.3)	34,299	27.1(0.4)	32,219	27.8(0.4)
고등학교	37,169	17.0(0.4)	36,889	15.8(0.3)	35,905	16.5(0.3)	35,904	18.4(0.3)	33,744	19.1(0.3)	33,309	19.4(0.3)
지 역												
서울	11,355	22.6(0.6)	11,373	21.0(0.7)	11,165	22.7(0.6)	10,997	25.1(0.6)	9,710	26.6(0.8)	9,567	26.0(0.6)
부산	5,157	19.5(0.8)	4,939	20.0(0.7)	4,649	21.2(0.7)	4,436	22.8(0.8)	4,209	24.8(0.9)	3,979	24.8(1.0)
대구	4,439	21.0(1.1)	4,312	20.6(0.9)	4,151	20.6(1.0)	3,952	24.6(1.1)	3,614	25.7(1.1)	3,292	22.7(0.8)
인천	4,516	18.2(0.6)	4,302	17.4(0.7)	4,140	18.0(0.8)	4,120	20.4(0.7)	3,847	19.5(0.8)	3,724	21.9(1.0)
광주	3,309	23.3(0.8)	3,149	20.3(0.9)	3,002	20.2(0.7)	3,072	23.5(1.0)	2,850	24.3(0.9)	2,676	24.4(1.0)
대전	3,003	22.4(1.5)	2,975	17.9(1.1)	2,947	21.0(1.4)	2,966	21.9(1.3)	2,656	24.1(1.5)	2,682	25.4(1.5)
울산	2,913	18.7(0.8)	2,518	16.3(0.8)	2,486	18.1(1.3)	2,449	20.2(0.9)	2,218	20.8(1.0)	2,114	22.0(1.4)
세종	-	-	-	-	-	-	-	-	935	25.7(1.7)	1,012	26.8(1.4)
경기	14,427	21.3(0.6)	15,658	19.4(0.6)	15,319	20.2(0.5)	15,158	23.1(0.6)	14,352	23.1(0.6)	13,990	23.3(0.5)
강원	2,722	16.4(0.7)	2,486	13.6(1.0)	2,457	16.1(1.5)	2,669	16.7(0.8)	2,449	20.0(0.8)	2,224	18.8(0.9)
충북	2,973	17.7(1.1)	2,753	15.1(1.0)	2,725	17.4(1.1)	2,736	19.9(0.9)	2,517	18.2(1.1)	2,453	20.2(0.9)
충남	3,457	16.8(1.2)	3,264	15.3(0.7)	3,112	16.5(0.8)	3,216	18.3(1.1)	3,095	18.3(1.1)	2,990	22.7(1.5)
전북	3,382	19.4(0.9)	3,133	16.8(0.9)	3,183	18.7(0.8)	3,012	17.3(1.0)	2,931	20.1(1.4)	3,060	19.6(1.2)
전남	3,434	20.0(1.2)	2,906	15.2(1.2)	2,871	18.5(1.2)	3,111	20.2(1.0)	2,925	20.5(1.1)	2,820	22.4(1.4)
경북	4,028	17.6(1.2)	3,755	18.5(1.5)	3,924	15.9(0.8)	3,765	18.2(0.8)	3,557	19.6(0.9)	3,335	19.9(0.9)
경남	4,733	19.2(1.2)	4,920	18.5(0.8)	4,744	19.7(0.7)	4,737	22.2(1.2)	4,581	23.6(1.0)	4,132	23.7(1.1)
제주	1,795	15.1(1.1)	1,743	16.1(1.4)	1,560	15.1(1.0)	1,664	17.3(1.2)	1,597	16.3(1.1)	1,478	19.7(1.2)
남학생												
전 체	37,873	19.2(0.3)	38,221	17.4(0.3)	36,655	18.8(0.3)	36,470	20.8(0.3)	35,204	22.5(0.3)	33,803	22.9(0.3)
학 년												
중1	6,548	25.1(0.6)	6,364	22.6(0.6)	6,411	24.9(0.7)	6,078	26.3(0.7)	5,576	28.0(0.7)	5,516	30.8(0.7)
중2	6,413	21.9(0.6)	6,394	20.6(0.6)	6,261	21.0(0.6)	6,331	25.3(0.6)	6,038	27.5(0.7)	5,466	27.4(0.8)
중3	6,589	21.4(0.6)	6,525	18.2(0.6)	6,249	20.5(0.6)	6,154	22.6(0.6)	6,244	25.2(0.7)	5,760	25.9(0.6)
고1	6,386	16.5(0.6)	6,606	15.1(0.6)	6,098	15.9(0.6)	6,048	17.8(0.6)	5,785	20.2(0.6)	5,861	19.8(0.6)
고2	5,954	14.7(0.5)	6,221	13.9(0.5)	5,595	14.9(0.5)	6,009	17.0(0.6)	5,777	17.9(0.6)	5,744	17.8(0.6)
고3	5,983	16.3(0.6)	6,111	14.5(0.5)	6,041	16.0(0.6)	5,850	16.9(0.6)	5,784	18.3(0.7)	5,456	18.7(0.7)
학교급												
중학교	19,550	22.7(0.4)	19,283	20.4(0.4)	18,921	22.1(0.4)	18,563	24.7(0.4)	17,858	26.8(0.5)	16,742	27.9(0.5)
고등학교	18,323	15.8(0.4)	18,938	14.5(0.4)	17,734	15.6(0.4)	17,907	17.2(0.4)	17,346	18.8(0.4)	17,061	18.7(0.4)

(계속: 1일 1회 이상 과일 섭취율)

(단위: %)

구 분	'05		'06		'07		'08		'09		'10	
	분석대상자수	분율(표준오차)	분석대상자수	분율(표준오차)	분석대상자수	분율(표준오차)	분석대상자수	분율(표준오차)	분석대상자수	분율(표준오차)	분석대상자수	분율(표준오차)
남학생												
지 역												
서울	3,401	35.8(1.4)	4,008	32.0(1.1)	4,403	32.1(1.2)	4,122	34.6(1.0)	4,224	24.0(0.8)	4,018	24.5(1.0)
부산	2,218	32.9(1.2)	2,895	31.4(1.2)	2,903	30.3(1.2)	2,793	33.0(1.4)	2,748	22.7(1.0)	2,804	22.8(1.1)
대구	2,129	30.2(1.1)	2,647	28.4(1.3)	2,626	29.1(1.1)	2,618	35.7(1.4)	2,682	26.4(1.2)	2,650	23.3(1.4)
인천	2,101	28.7(1.3)	2,481	29.1(1.2)	2,576	27.1(1.0)	2,830	31.7(1.4)	2,792	23.4(0.9)	2,566	19.4(1.0)
광주	1,612	37.9(1.5)	2,095	29.7(1.3)	2,193	29.8(1.4)	2,183	36.5(1.5)	2,253	24.7(1.2)	2,149	23.7(1.7)
대전	1,649	31.5(1.5)	2,221	32.2(1.6)	2,262	29.9(1.2)	2,088	34.8(1.6)	2,230	26.9(1.6)	2,110	23.5(1.6)
울산	1,379	32.9(1.6)	1,786	31.5(0.9)	1,949	29.4(1.1)	1,994	32.7(1.3)	2,098	21.8(1.0)	2,170	19.7(0.9)
세종	-	-	-	-	-	-	-	-	-	-	-	-
경기	3,405	32.5(1.2)	4,080	34.5(1.1)	4,572	30.2(1.2)	4,928	33.9(1.2)	5,071	25.4(0.8)	4,825	23.5(0.9)
강원	1,318	25.9(1.8)	1,726	24.7(1.1)	1,708	22.1(1.2)	1,927	29.2(1.9)	1,885	24.2(1.9)	1,771	20.1(2.1)
충북	1,501	30.9(1.3)	1,788	31.2(2.0)	1,965	28.5(1.5)	2,006	31.3(0.9)	2,008	23.3(1.3)	1,861	18.5(1.8)
충남	1,511	25.9(1.6)	1,827	26.7(1.9)	1,960	25.3(1.8)	1,981	30.3(1.9)	1,963	20.6(1.4)	1,975	18.3(1.6)
전북	1,448	29.1(2.4)	1,727	28.1(1.9)	1,907	27.2(1.9)	1,997	30.2(1.4)	1,983	22.7(1.2)	2,005	21.1(1.2)
전남	1,383	32.0(1.7)	1,764	26.1(1.8)	1,856	27.5(2.0)	1,810	30.3(1.2)	1,734	22.5(1.5)	1,752	22.9(1.4)
경북	1,848	26.9(2.2)	2,301	27.1(1.7)	2,616	26.9(1.1)	2,272	34.0(1.6)	2,182	22.5(1.7)	2,136	21.2(1.9)
경남	1,909	32.0(1.8)	2,538	32.7(2.5)	2,688	29.3(1.7)	2,352	32.5(1.6)	2,426	24.1(1.9)	2,318	19.8(0.9)
제주	1,062	27.5(2.0)	1,320	27.0(1.4)	1,282	24.7(1.7)	1,377	25.9(1.2)	1,333	20.4(1.6)	1,281	16.0(1.4)
여학생												
전 체												
전 체	28,350	33.4(0.5)	34,200	33.8(0.5)	35,232	31.0(0.5)	35,960	36.2(0.4)	35,454	25.5(0.4)	34,847	23.7(0.4)
학 년												
중1	5,886	41.2(1.0)	5,960	40.9(0.9)	5,933	38.1(0.9)	6,144	45.3(0.9)	5,781	33.1(1.0)	5,949	31.9(0.9)
중2	5,880	36.0(0.8)	5,979	37.1(0.9)	6,039	35.8(0.9)	6,118	40.8(0.9)	5,903	29.6(0.9)	5,879	28.0(0.9)
중3	5,548	34.0(0.9)	5,861	38.1(0.8)	6,227	32.9(0.8)	5,950	38.2(0.8)	5,792	27.6(0.8)	5,786	26.0(0.8)
고1	5,571	27.2(0.9)	5,585	28.5(1.0)	6,207	27.7(0.9)	6,046	32.2(0.9)	5,587	22.8(0.7)	5,792	20.0(0.7)
고2	5,465	26.5(0.9)	5,445	27.4(0.9)	5,397	25.1(0.9)	6,308	30.7(0.8)	6,323	20.2(0.7)	5,851	18.2(0.7)
고3	-	-	5,370	28.3(1.3)	5,429	24.6(1.0)	5,394	28.8(0.8)	6,068	19.5(0.7)	5,590	18.0(0.7)
학교급												
중학교	17,314	37.2(0.7)	17,800	38.7(0.6)	18,199	35.6(0.6)	18,212	41.5(0.6)	17,476	30.1(0.7)	17,614	28.6(0.6)
고등학교	11,036	26.9(0.7)	16,400	28.0(0.8)	17,033	25.9(0.8)	17,748	30.7(0.6)	17,978	20.9(0.4)	17,233	18.7(0.4)
지 역												
서울	3,203	36.9(1.2)	3,847	38.8(1.5)	3,999	36.1(1.4)	3,955	39.0(1.0)	3,983	27.0(1.1)	3,830	26.8(1.1)
부산	2,078	33.7(1.5)	2,300	33.6(1.4)	2,627	32.4(1.5)	2,708	37.4(1.0)	2,720	25.5(1.1)	2,499	24.1(0.9)
대구	1,980	33.7(1.2)	2,306	34.8(1.7)	2,537	29.5(1.3)	2,435	36.6(1.5)	2,381	26.1(1.2)	2,380	26.2(1.2)
인천	1,948	31.8(1.8)	2,398	30.8(1.7)	2,546	28.6(1.1)	2,410	33.9(1.4)	2,334	25.4(1.1)	2,442	20.4(1.0)
광주	1,464	41.0(1.4)	1,751	35.5(1.1)	1,883	35.9(1.5)	1,828	41.9(1.2)	1,857	26.8(1.5)	1,875	26.2(1.1)
대전	1,309	32.4(1.8)	1,577	35.3(2.1)	1,608	32.0(2.7)	1,923	37.1(1.6)	1,718	28.4(1.6)	1,764	24.7(1.5)
울산	1,312	34.1(1.5)	1,775	30.3(0.9)	1,774	28.8(1.0)	1,671	36.6(1.2)	1,537	23.6(1.1)	1,308	22.3(1.0)
세종	-	-	-	-	-	-	-	-	-	-	-	-
경기	3,454	35.1(1.7)	4,211	34.4(1.2)	4,189	30.0(1.4)	4,404	35.7(1.1)	4,359	26.0(1.3)	4,219	23.7(1.1)
강원	1,317	22.8(1.2)	1,676	27.9(1.5)	1,644	25.5(1.8)	1,593	27.2(2.0)	1,668	21.5(1.7)	1,676	18.8(2.1)
충북	1,284	34.8(2.1)	1,636	36.9(2.7)	1,636	32.1(1.6)	1,651	37.1(1.4)	1,628	24.7(1.9)	1,639	21.4(1.6)
충남	1,357	25.6(2.2)	1,797	29.5(2.2)	1,780	26.0(1.5)	1,929	37.5(3.0)	1,889	23.8(1.7)	1,894	20.4(1.4)
전북	1,410	24.5(1.7)	1,609	30.1(1.5)	1,641	26.9(2.1)	1,760	32.6(1.4)	1,816	25.4(1.3)	1,773	21.3(1.6)
전남	1,546	34.7(1.3)	1,800	31.1(2.4)	1,805	29.7(1.9)	1,771	32.6(1.6)	1,647	21.4(1.1)	1,629	20.9(2.1)
경북	1,675	29.7(2.0)	1,965	30.6(1.9)	1,881	31.7(1.6)	2,317	36.0(1.9)	2,407	25.3(1.7)	2,379	24.7(2.0)
경남	2,038	31.8(1.8)	2,310	30.4(1.3)	2,326	27.5(1.6)	2,497	35.6(2.4)	2,507	24.6(1.7)	2,492	23.6(1.5)
제주	975	27.2(1.7)	1,242	21.7(1.5)	1,356	26.2(1.5)	1,108	27.8(1.1)	1,003	21.4(1.6)	1,048	16.0(1.2)

※최근 7일 동안 1일 1회 이상 과일(과일쥬스 제외)을 먹은 사람의 분율

(계속: 1일 1회 이상 과일 섭취율)

(단위: %)

구 분	'11		'12		'13		'14		'15		'16	
	분석대상자수	분율(표준오차)	분석대상자수	분율(표준오차)	분석대상자수	분율(표준오차)	분석대상자수	분율(표준오차)	분석대상자수	분율(표준오차)	분석대상자수	분율(표준오차)
남학생												
지 역												
서울	5,428	21.5(0.8)	5,266	19.5(0.8)	5,604	21.2(0.7)	5,537	23.5(0.8)	4,846	26.3(1.0)	4,804	26.0(0.9)
부산	2,781	17.2(0.7)	2,807	18.2(0.9)	2,412	19.7(1.1)	2,300	22.8(1.0)	2,159	25.7(1.2)	1,957	24.2(1.2)
대구	2,391	19.8(1.2)	2,624	19.8(1.1)	2,161	19.2(1.3)	2,063	23.4(1.7)	2,081	24.9(1.6)	1,806	21.9(1.1)
인천	2,183	18.1(1.1)	2,237	16.2(1.0)	1,995	17.3(1.1)	2,091	19.7(1.0)	2,104	19.9(1.2)	1,971	21.5(1.3)
광주	1,714	22.3(1.0)	1,689	18.4(1.1)	1,589	19.0(1.0)	1,544	22.1(1.3)	1,364	24.4(1.1)	1,310	23.8(1.4)
대전	1,554	21.9(1.8)	1,694	18.1(1.2)	1,498	21.5(1.8)	1,454	20.7(1.6)	1,321	21.8(1.8)	1,360	25.1(2.0)
울산	1,453	17.2(0.9)	1,329	15.8(1.0)	1,314	17.0(1.4)	1,179	19.5(1.7)	997	20.9(1.5)	1,080	20.3(2.1)
세종	-	-	-	-	-	-	-	-	495	22.9(1.7)	518	28.5(1.9)
경기	7,226	20.5(0.7)	7,677	18.0(0.7)	7,463	19.5(0.6)	7,312	21.8(0.7)	7,232	22.5(0.7)	7,076	23.3(0.7)
강원	1,360	16.2(1.7)	1,235	13.3(1.6)	1,185	15.5(2.5)	1,463	15.6(1.2)	1,266	18.4(1.2)	1,227	17.3(1.5)
충북	1,396	14.8(0.8)	1,493	14.6(1.1)	1,373	16.3(1.6)	1,298	18.1(1.5)	1,229	17.6(1.8)	1,196	20.2(1.4)
충남	1,792	16.7(1.8)	1,680	14.6(1.2)	1,623	15.5(1.2)	1,648	16.6(1.5)	1,798	19.2(1.4)	1,653	24.6(2.4)
전북	1,638	17.9(1.3)	1,470	15.3(1.2)	1,664	17.6(1.1)	1,550	17.1(1.5)	1,584	20.1(1.9)	1,746	19.4(1.2)
전남	1,623	19.0(1.9)	1,436	16.0(1.7)	1,459	17.6(1.6)	1,608	18.5(1.1)	1,542	21.2(1.5)	1,427	21.7(1.3)
경북	2,010	16.3(1.3)	2,034	16.2(1.3)	2,096	14.3(0.9)	1,994	18.1(1.0)	1,871	18.9(1.3)	1,689	18.3(1.1)
경남	2,419	17.6(1.3)	2,570	15.7(0.9)	2,351	19.8(1.1)	2,414	20.1(1.1)	2,451	22.9(1.5)	2,167	23.7(1.5)
제주	905	16.7(1.4)	980	14.1(2.3)	868	12.9(1.6)	1,015	17.3(1.5)	864	16.6(1.3)	816	18.8(1.3)
여학생												
전 체	37,770	21.5(0.3)	35,965	20.1(0.3)	35,780	20.8(0.3)	35,590	23.4(0.3)	32,839	23.3(0.4)	31,725	23.5(0.3)
학 년												
중1	6,180	27.4(0.6)	5,998	25.5(0.7)	5,788	26.5(0.7)	5,583	29.6(0.8)	5,210	29.5(0.8)	4,967	30.3(0.8)
중2	6,490	23.2(0.6)	5,990	22.8(0.7)	5,852	23.7(0.7)	5,944	26.4(0.6)	5,404	27.3(0.7)	5,051	28.1(0.7)
중3	6,254	23.8(0.6)	6,026	21.0(0.6)	5,969	22.9(0.6)	6,066	26.3(0.7)	5,827	26.1(0.7)	5,459	25.1(0.7)
고1	6,183	18.1(0.7)	5,845	17.7(0.7)	5,930	17.7(0.5)	5,776	19.9(0.6)	5,337	19.8(0.7)	5,494	21.0(0.7)
고2	6,554	18.0(0.6)	6,094	17.2(0.6)	6,270	16.5(0.5)	6,143	19.5(0.6)	5,336	19.7(0.7)	5,326	19.8(0.7)
고3	6,109	18.8(0.7)	6,012	16.9(0.7)	5,971	18.0(0.6)	6,078	19.5(0.6)	5,725	19.2(0.7)	5,428	19.4(0.6)
학교급												
중학교	18,924	24.8(0.4)	18,014	23.0(0.5)	17,609	24.3(0.5)	17,593	27.3(0.5)	16,441	27.5(0.5)	15,477	27.7(0.5)
고등학교	18,846	18.3(0.5)	17,951	17.3(0.5)	18,171	17.4(0.4)	17,997	19.6(0.4)	16,398	19.5(0.5)	16,248	20.1(0.5)
지 역												
서울	5,927	23.9(0.8)	6,107	22.6(0.9)	5,561	24.2(0.8)	5,460	26.8(0.9)	4,864	27.0(1.1)	4,763	26.1(0.9)
부산	2,376	22.1(1.3)	2,132	22.1(1.1)	2,237	22.9(1.0)	2,136	22.8(1.1)	2,050	23.9(1.1)	2,022	25.5(1.5)
대구	2,048	22.5(1.7)	1,688	21.6(1.4)	1,990	22.2(1.7)	1,889	25.9(1.5)	1,533	26.7(1.9)	1,486	23.6(1.3)
인천	2,333	18.3(0.8)	2,065	18.6(1.0)	2,145	18.7(1.2)	2,029	21.2(1.0)	1,743	19.1(1.3)	1,753	22.4(1.5)
광주	1,595	24.3(1.4)	1,460	22.2(1.5)	1,413	21.5(1.0)	1,528	25.0(1.5)	1,486	24.2(1.4)	1,366	25.1(1.1)
대전	1,449	22.9(1.9)	1,281	17.7(1.6)	1,449	20.5(1.4)	1,512	23.2(1.6)	1,335	26.6(2.1)	1,322	25.8(1.6)
울산	1,460	20.5(1.2)	1,189	17.0(1.4)	1,172	19.2(2.0)	1,270	21.0(1.2)	1,221	20.6(1.2)	1,034	24.0(2.0)
세종	-	-	-	-	-	-	-	-	440	28.7(3.1)	494	25.1(1.9)
경기	7,201	22.3(0.8)	7,981	20.9(0.8)	7,856	20.8(0.7)	7,846	24.6(0.6)	7,120	23.9(0.7)	6,914	23.4(0.7)
강원	1,362	16.7(1.3)	1,251	14.0(1.5)	1,272	16.8(1.7)	1,206	17.9(0.8)	1,183	21.8(1.6)	997	20.3(1.3)
충북	1,577	20.9(1.7)	1,260	15.8(1.6)	1,352	18.5(1.5)	1,438	21.9(1.3)	1,288	18.8(1.1)	1,257	20.2(1.3)
충남	1,665	17.0(1.1)	1,584	16.0(1.0)	1,489	17.6(1.3)	1,568	20.1(1.4)	1,297	17.3(1.7)	1,337	20.6(1.6)
전북	1,744	20.9(0.9)	1,663	18.4(1.2)	1,519	20.0(1.1)	1,462	17.6(1.2)	1,347	20.0(1.9)	1,314	19.8(2.1)
전남	1,811	21.0(1.4)	1,470	14.3(1.1)	1,412	19.5(1.4)	1,503	22.0(1.7)	1,383	19.7(1.3)	1,393	23.1(2.0)
경북	2,018	19.2(1.4)	1,721	21.1(2.2)	1,828	17.7(1.2)	1,771	18.4(1.2)	1,686	20.3(1.1)	1,646	21.7(1.8)
경남	2,314	21.0(1.4)	2,350	21.6(1.3)	2,393	19.5(1.0)	2,323	24.5(2.1)	2,130	24.4(1.5)	1,965	23.7(1.4)
제주	890	13.4(1.4)	763	18.4(1.8)	692	17.5(1.5)	649	17.3(2.2)	733	15.9(1.4)	662	20.6(1.5)

결과표49. 1일 3회 이상 채소 섭취율

(단위: %)

구 분	'05		'06		'07		'08		'09		'10	
	분석대상자수	분율(표준오차)	분석대상자수	분율(표준오차)	분석대상자수	분율(표준오차)	분석대상자수	분율(표준오차)	분석대상자수	분율(표준오차)	분석대상자수	분율(표준오차)
전체												
전 체	58,224	16.9(0.2)	71,404	16.5(0.2)	74,698	16.5(0.2)	75,238	19.8(0.2)	75,066	17.9(0.2)	73,238	17.9(0.2)
학 년												
중1	12,167	19.4(0.5)	12,876	19.8(0.5)	13,035	19.1(0.5)	13,037	22.7(0.5)	12,714	21.5(0.5)	12,468	20.5(0.5)
중2	11,998	18.1(0.4)	12,384	17.2(0.5)	12,849	16.3(0.4)	13,056	19.8(0.4)	12,868	18.2(0.4)	12,499	17.7(0.4)
중3	11,384	17.6(0.4)	12,160	17.7(0.4)	12,936	16.4(0.4)	12,850	19.6(0.5)	12,827	17.9(0.4)	12,603	18.8(0.4)
고1	11,469	14.2(0.4)	11,624	15.0(0.5)	12,809	15.0(0.4)	12,720	18.6(0.4)	12,477	17.0(0.4)	12,021	16.4(0.5)
고2	11,206	14.7(0.4)	11,450	13.8(0.4)	11,596	15.6(0.4)	12,375	18.6(0.5)	12,427	16.4(0.4)	12,124	16.8(0.5)
고3	-	-	-	-	10,910	14.9(0.5)	11,473	16.3(0.4)	11,200	19.3(0.5)	11,753	16.6(0.4)
학교급												
중학교	35,549	18.4(0.3)	37,420	18.2(0.3)	38,820	17.3(0.3)	38,943	20.7(0.3)	38,409	19.2(0.3)	37,570	19.0(0.3)
고등학교	22,675	14.4(0.3)	33,984	14.6(0.3)	35,878	15.6(0.3)	36,295	18.8(0.3)	36,657	16.7(0.3)	35,668	16.7(0.3)
지 역												
서울	6,604	15.8(0.5)	7,855	15.4(0.4)	8,402	14.6(0.5)	8,077	18.3(0.5)	8,207	17.7(0.4)	7,848	16.8(0.4)
부산	4,296	16.4(0.6)	5,195	15.8(0.5)	5,530	17.0(0.5)	5,501	20.5(0.5)	5,468	17.2(0.5)	5,303	16.8(0.6)
대구	4,109	15.2(0.7)	4,953	15.0(0.6)	5,163	15.4(0.5)	5,053	17.8(0.6)	5,063	16.3(0.6)	5,030	15.9(0.5)
인천	4,049	14.9(0.7)	4,879	15.9(0.6)	5,122	15.0(0.5)	5,240	20.2(0.6)	5,126	17.6(0.6)	5,008	17.6(0.5)
광주	3,076	19.2(0.8)	3,846	17.9(0.6)	4,076	18.2(0.7)	4,011	22.3(0.7)	4,110	18.6(0.6)	4,024	19.3(0.6)
대전	2,958	18.5(0.8)	3,798	15.7(0.7)	3,870	17.3(0.8)	4,011	21.0(0.6)	3,948	18.6(0.7)	3,874	19.1(0.6)
울산	2,691	18.0(0.7)	3,561	15.1(0.5)	3,723	15.7(0.6)	3,665	19.7(0.4)	3,635	17.2(0.6)	3,478	16.0(0.8)
세종	-	-	-	-	-	-	-	-	-	-	-	-
경기	6,859	16.9(0.5)	8,291	15.9(0.6)	8,761	16.1(0.6)	9,332	19.9(0.6)	9,430	17.7(0.6)	9,044	18.4(0.6)
강원	2,635	18.7(1.0)	3,402	16.4(0.8)	3,352	16.8(0.9)	3,520	18.4(0.9)	3,553	17.3(0.9)	3,447	18.5(0.9)
충북	2,785	18.6(0.7)	3,424	18.7(0.8)	3,601	18.0(1.0)	3,657	20.0(0.8)	3,636	17.5(0.8)	3,500	18.1(0.8)
충남	2,868	17.7(1.1)	3,624	19.3(1.1)	3,740	17.9(1.0)	3,910	21.1(0.7)	3,852	19.5(0.8)	3,869	18.8(0.8)
전북	2,858	18.6(1.1)	3,336	19.8(0.9)	3,548	19.6(1.2)	3,757	21.4(1.0)	3,799	19.8(0.8)	3,778	18.4(0.7)
전남	2,929	21.3(0.9)	3,564	19.9(0.8)	3,661	19.8(0.8)	3,581	21.9(1.0)	3,381	20.7(1.0)	3,381	21.3(1.1)
경북	3,523	15.4(0.8)	4,266	17.8(1.2)	4,497	18.7(0.7)	4,589	19.3(1.0)	4,589	18.7(0.9)	4,515	17.4(0.8)
경남	3,947	18.3(0.8)	4,848	18.2(0.7)	5,014	17.4(0.7)	4,849	20.5(1.1)	4,933	18.4(1.1)	4,810	18.9(0.6)
제주	2,037	15.5(0.7)	2,562	15.6(0.8)	2,638	14.7(0.8)	2,485	16.1(0.5)	2,336	14.5(0.8)	2,329	14.6(1.0)
남학생												
전 체	29,874	18.4(0.3)	37,204	18.0(0.3)	39,466	17.6(0.3)	39,278	21.4(0.3)	39,612	18.9(0.3)	38,391	18.8(0.3)
학 년												
중1	6,281	21.6(0.7)	6,916	21.3(0.6)	7,102	20.6(0.8)	6,893	24.7(0.7)	6,933	22.6(0.6)	6,519	21.9(0.6)
중2	6,118	19.5(0.6)	6,405	18.7(0.7)	6,810	17.6(0.6)	6,938	21.6(0.6)	6,965	19.2(0.6)	6,620	18.9(0.6)
중3	5,836	19.5(0.6)	6,299	19.5(0.6)	6,709	17.8(0.5)	6,900	21.6(0.6)	7,035	17.9(0.6)	6,817	19.8(0.5)
고1	5,898	14.7(0.5)	6,039	15.8(0.6)	6,602	15.8(0.6)	6,674	19.5(0.6)	6,890	18.7(0.6)	6,229	17.4(0.8)
고2	5,741	15.6(0.5)	6,005	14.6(0.5)	6,199	16.0(0.5)	6,067	20.1(0.7)	6,104	17.1(0.6)	6,273	18.1(0.7)
고3	-	-	-	-	5,540	16.9(0.7)	6,044	17.4(0.6)	5,685	17.7(0.6)	5,933	17.2(0.5)
학교급												
중학교	18,235	20.2(0.3)	19,620	19.8(0.4)	20,621	18.7(0.4)	20,731	22.6(0.4)	20,933	19.8(0.4)	19,956	20.1(0.4)
고등학교	11,639	15.2(0.4)	17,584	15.8(0.4)	18,845	16.3(0.4)	18,547	20.1(0.4)	18,679	17.9(0.4)	18,435	17.6(0.4)

※최근 7일 동안 1일 3회 이상 채소반찬(김치 제외)을 먹은 사람의 분율

(계속: 1일 3회 이상 채소 섭취율)

(단위: %)

구 분	'11		'12		'13		'14		'15		'16	
	분석대상자수	분율(표준오차)	분석대상자수	분율(표준오차)	분석대상자수	분율(표준오차)	분석대상자수	분율(표준오차)	분석대상자수	분율(표준오차)	분석대상자수	분율(표준오차)
전체												
전 체	75,643	17.9(0.2)	74,186	17.1(0.2)	72,435	16.6(0.2)	72,060	15.6(0.2)	68,043	15.3(0.2)	65,528	14.3(0.2)
학 년												
중1	12,728	19.8(0.4)	12,362	20.3(0.4)	12,199	20.2(0.4)	11,661	19.8(0.4)	10,786	20.4(0.4)	10,483	19.7(0.4)
중2	12,903	18.2(0.4)	12,384	17.8(0.4)	12,113	18.4(0.4)	12,275	18.1(0.4)	11,442	17.7(0.4)	10,517	15.7(0.4)
중3	12,843	18.4(0.4)	12,551	17.5(0.3)	12,218	17.0(0.4)	12,220	15.9(0.3)	12,071	15.6(0.4)	11,219	15.1(0.3)
고1	12,569	16.5(0.4)	12,451	15.8(0.3)	12,028	14.7(0.4)	11,824	13.3(0.3)	11,122	13.1(0.3)	11,355	12.7(0.3)
고2	12,508	17.1(0.4)	12,315	15.5(0.4)	11,865	14.5(0.3)	12,152	13.4(0.3)	11,113	13.3(0.3)	11,070	11.8(0.3)
고3	12,092	17.4(0.4)	12,123	16.1(0.4)	12,012	14.9(0.4)	11,928	13.6(0.3)	11,509	13.2(0.3)	10,884	12.4(0.4)
학교급												
중학교	38,474	18.8(0.2)	37,297	18.5(0.2)	36,530	18.5(0.2)	36,156	17.9(0.2)	34,299	17.7(0.2)	32,219	16.8(0.2)
고등학교	37,169	17.0(0.2)	36,889	15.8(0.2)	35,905	14.7(0.2)	35,904	13.4(0.2)	33,744	13.2(0.2)	33,309	12.3(0.2)
지 역												
서울	11,355	17.5(0.4)	11,373	16.0(0.4)	11,165	16.3(0.4)	10,997	15.0(0.3)	9,710	15.3(0.4)	9,567	13.3(0.4)
부산	5,157	18.9(0.6)	4,939	18.0(0.6)	4,649	17.2(0.5)	4,436	16.4(0.7)	4,209	16.2(0.5)	3,979	15.3(0.6)
대구	4,439	14.9(0.5)	4,312	16.5(0.7)	4,151	15.9(0.6)	3,952	15.6(0.6)	3,614	15.0(0.8)	3,292	12.9(0.6)
인천	4,516	18.9(0.7)	4,302	18.1(0.6)	4,140	16.6(0.7)	4,120	15.2(0.7)	3,847	14.3(0.6)	3,724	14.2(0.5)
광주	3,309	19.2(0.6)	3,149	18.2(1.0)	3,002	16.9(0.8)	3,072	16.4(0.8)	2,850	14.9(0.6)	2,676	13.1(0.8)
대전	3,003	17.8(0.8)	2,975	18.3(0.8)	2,947	17.9(0.9)	2,966	15.0(0.8)	2,656	17.5(0.9)	2,682	15.7(0.6)
울산	2,913	16.7(0.7)	2,518	16.3(0.6)	2,486	15.0(0.9)	2,449	15.8(0.8)	2,218	13.7(0.7)	2,114	15.4(0.9)
세종	-	-	-	-	-	-	-	-	935	16.2(0.9)	1,012	15.6(1.1)
경기	14,427	17.4(0.3)	15,658	17.7(0.3)	15,319	15.9(0.3)	15,158	15.3(0.3)	14,352	15.5(0.3)	13,990	13.9(0.4)
강원	2,722	17.1(1.1)	2,486	15.0(1.2)	2,457	14.3(0.5)	2,669	15.5(1.0)	2,449	16.2(0.9)	2,224	14.2(0.9)
충북	2,973	16.4(0.8)	2,753	13.7(0.8)	2,725	15.0(0.8)	2,736	14.2(0.7)	2,517	12.2(0.7)	2,453	14.4(0.8)
충남	3,457	20.0(1.2)	3,264	17.6(0.9)	3,112	17.9(0.8)	3,216	16.5(0.9)	3,095	15.3(0.8)	2,990	16.2(0.7)
전북	3,382	21.7(0.9)	3,133	17.2(0.9)	3,183	18.7(0.9)	3,012	15.7(0.7)	2,931	15.5(0.8)	3,060	15.5(0.7)
전남	3,434	21.2(1.0)	2,906	18.5(0.7)	2,871	19.2(1.0)	3,111	16.4(0.7)	2,925	16.0(0.8)	2,820	16.5(1.0)
경북	4,028	15.9(0.7)	3,755	17.7(0.9)	3,924	15.1(0.8)	3,765	15.8(0.8)	3,557	14.7(0.7)	3,335	14.7(0.8)
경남	4,733	19.0(0.8)	4,920	17.4(0.6)	4,744	18.9(0.7)	4,737	17.2(0.6)	4,581	16.3(0.7)	4,132	15.5(0.7)
제주	1,795	15.1(0.9)	1,743	14.7(1.0)	1,560	15.2(1.0)	1,664	12.1(0.8)	1,597	12.7(0.9)	1,478	14.3(1.1)
남학생												
전 체	37,873	18.7(0.2)	38,221	17.9(0.2)	36,655	17.7(0.2)	36,470	16.6(0.2)	35,204	16.6(0.2)	33,803	15.4(0.2)
학 년												
중1	6,548	21.1(0.5)	6,364	21.5(0.5)	6,411	21.4(0.6)	6,078	21.0(0.6)	5,576	22.7(0.6)	5,516	21.1(0.5)
중2	6,413	19.7(0.5)	6,394	18.8(0.5)	6,261	19.5(0.5)	6,331	19.1(0.5)	6,038	19.2(0.5)	5,466	17.1(0.6)
중3	6,589	19.1(0.5)	6,525	17.8(0.5)	6,249	18.4(0.6)	6,154	17.0(0.5)	6,244	16.4(0.5)	5,760	16.3(0.5)
고1	6,386	16.7(0.6)	6,606	16.2(0.5)	6,098	15.9(0.5)	6,048	14.1(0.5)	5,785	13.8(0.4)	5,861	13.6(0.4)
고2	5,954	18.0(0.5)	6,221	16.4(0.5)	5,595	15.5(0.5)	6,009	14.4(0.5)	5,777	14.7(0.5)	5,744	12.5(0.4)
고3	5,983	17.8(0.5)	6,111	17.3(0.5)	6,041	15.7(0.5)	5,850	14.5(0.4)	5,784	14.7(0.5)	5,456	13.4(0.5)
학교급												
중학교	19,550	20.0(0.3)	19,283	19.3(0.3)	18,921	19.7(0.3)	18,563	18.9(0.3)	17,858	19.2(0.3)	16,742	18.1(0.3)
고등학교	18,323	17.5(0.3)	18,938	16.6(0.3)	17,734	15.7(0.3)	17,907	14.3(0.3)	17,346	14.4(0.3)	17,061	13.2(0.3)

(계속: 1일 3회 이상 채소 섭취율)

(단위: %)

구 분	'05		'06		'07		'08		'09		'10	
	분석대상자수	분율(표준오차)	분석대상자수	분율(표준오차)	분석대상자수	분율(표준오차)	분석대상자수	분율(표준오차)	분석대상자수	분율(표준오차)	분석대상자수	분율(표준오차)
남학생												
지 역												
서울	3,401	17.6(0.7)	4,008	16.4(0.5)	4,403	15.0(0.7)	4,122	19.7(0.7)	4,224	18.1(0.5)	4,018	17.5(0.6)
부산	2,218	17.3(0.8)	2,895	16.4(0.7)	2,903	17.7(0.6)	2,793	22.2(0.8)	2,748	17.9(0.9)	2,804	17.5(0.9)
대구	2,129	15.3(0.9)	2,647	16.2(0.7)	2,626	16.0(0.8)	2,618	18.7(0.9)	2,682	17.6(0.8)	2,650	15.5(0.7)
인천	2,101	16.2(1.0)	2,481	17.7(0.6)	2,576	16.0(0.6)	2,830	21.0(0.9)	2,792	18.6(0.8)	2,566	19.0(0.6)
광주	1,612	20.7(1.0)	2,095	20.6(0.7)	2,193	18.9(0.9)	2,183	23.0(1.2)	2,253	19.3(1.4)	2,149	21.0(1.7)
대전	1,649	19.6(1.1)	2,221	16.7(0.9)	2,262	17.9(0.9)	2,088	22.6(0.9)	2,230	19.7(1.1)	2,110	20.1(0.9)
울산	1,379	18.5(1.1)	1,786	15.2(0.7)	1,949	17.3(0.9)	1,994	20.0(0.5)	2,098	18.3(0.8)	2,170	18.6(0.8)
세종	-	-	-	-	-	-	-	-	-	-	-	-
경기	3,405	18.7(0.6)	4,080	17.7(0.8)	4,572	17.8(0.8)	4,928	22.8(0.6)	5,071	18.7(0.7)	4,825	19.9(0.8)
강원	1,318	20.8(1.3)	1,726	16.9(1.5)	1,708	16.8(1.3)	1,927	21.0(1.2)	1,885	18.5(1.1)	1,771	19.6(1.2)
충북	1,501	20.2(1.1)	1,788	19.5(1.1)	1,965	18.5(1.2)	2,006	21.4(1.2)	2,008	18.8(1.1)	1,861	18.1(1.0)
충남	1,511	19.7(1.4)	1,827	21.0(1.1)	1,960	20.6(1.5)	1,981	23.6(0.7)	1,963	19.8(1.0)	1,975	18.1(1.0)
전북	1,448	22.0(1.2)	1,727	20.8(1.3)	1,907	23.1(1.3)	1,997	22.8(1.5)	1,983	20.9(0.9)	2,005	18.8(1.0)
전남	1,383	22.0(1.1)	1,764	22.2(1.1)	1,856	20.5(0.9)	1,810	24.0(1.1)	1,734	22.3(1.5)	1,752	22.9(1.1)
경북	1,848	15.7(1.1)	2,301	19.2(1.4)	2,616	18.7(1.0)	2,272	19.3(1.3)	2,182	20.4(1.1)	2,136	18.0(0.9)
경남	1,909	19.5(1.1)	2,538	20.3(0.8)	2,688	18.6(1.1)	2,352	21.5(1.2)	2,426	19.5(1.5)	2,318	20.4(0.6)
제주	1,062	16.0(1.1)	1,320	16.1(0.9)	1,282	16.5(1.0)	1,377	17.7(0.6)	1,333	14.5(0.6)	1,281	17.4(1.1)
여학생												
전 체	28,350	15.4(0.3)	34,200	14.9(0.3)	35,232	15.3(0.2)	35,960	17.9(0.3)	35,454	16.9(0.3)	34,847	16.8(0.3)
학 년												
중1	5,886	16.9(0.7)	5,960	18.1(0.6)	5,933	17.5(0.7)	6,144	20.4(0.7)	5,781	20.3(0.8)	5,949	19.0(0.7)
중2	5,880	16.5(0.6)	5,979	15.5(0.5)	6,039	14.9(0.7)	6,118	17.6(0.5)	5,903	17.0(0.6)	5,879	16.4(0.6)
중3	5,548	15.6(0.6)	5,861	15.7(0.6)	6,227	14.8(0.5)	5,950	17.3(0.6)	5,792	17.9(0.6)	5,786	17.8(0.7)
고1	5,571	13.6(0.6)	5,585	14.0(0.7)	6,207	14.2(0.5)	6,046	17.6(0.7)	5,587	15.0(0.6)	5,792	15.2(0.6)
고2	5,465	13.7(0.6)	5,445	12.9(0.5)	5,397	15.2(0.5)	6,308	16.8(0.6)	6,323	15.6(0.5)	5,851	15.4(0.6)
고3	-	-	5,370	12.7(0.5)	5,429	15.1(0.7)	5,394	17.6(0.6)	6,068	15.3(0.5)	5,590	16.9(0.7)
학교급												
중학교	17,314	16.3(0.3)	17,800	16.4(0.3)	18,199	15.7(0.3)	18,212	18.4(0.3)	17,476	18.4(0.4)	17,614	17.7(0.4)
고등학교	11,036	13.6(0.4)	16,400	13.2(0.4)	17,033	14.8(0.4)	17,748	17.3(0.4)	17,978	15.3(0.3)	17,233	15.8(0.3)
지 역												
서울	3,203	13.9(0.6)	3,847	14.2(0.5)	3,999	14.1(0.7)	3,955	16.8(0.6)	3,983	17.3(0.6)	3,830	16.1(0.4)
부산	2,078	15.4(0.8)	2,300	15.0(0.7)	2,627	16.2(0.8)	2,708	18.6(0.6)	2,720	16.3(0.7)	2,499	16.0(0.7)
대구	1,980	15.0(0.8)	2,306	13.4(0.9)	2,537	14.7(0.9)	2,435	16.8(0.8)	2,381	14.7(0.9)	2,380	16.4(0.7)
인천	1,948	13.4(0.7)	2,398	13.8(0.8)	2,546	14.0(0.7)	2,410	19.3(0.8)	2,334	16.6(0.9)	2,442	16.0(0.7)
광주	1,464	17.6(1.1)	1,751	14.9(0.9)	1,883	17.4(1.0)	1,828	21.5(1.1)	1,857	17.8(1.0)	1,875	17.4(1.1)
대전	1,309	17.3(1.1)	1,577	14.6(1.1)	1,608	16.7(1.3)	1,923	19.2(0.8)	1,718	17.5(0.9)	1,764	18.0(1.0)
울산	1,312	17.5(1.1)	1,775	15.0(0.7)	1,774	13.6(0.6)	1,671	19.3(0.9)	1,537	15.8(0.8)	1,308	12.9(0.7)
세종	-	-	-	-	-	-	-	-	-	-	-	-
경기	3,454	14.8(0.7)	4,211	13.9(0.7)	4,189	14.3(0.6)	4,404	16.8(0.7)	4,359	16.5(0.9)	4,219	16.9(0.8)
강원	1,317	16.3(1.4)	1,676	15.8(0.6)	1,644	16.8(1.1)	1,593	15.5(1.1)	1,668	16.1(1.1)	1,676	17.3(1.1)
충북	1,284	16.7(1.1)	1,636	17.7(1.0)	1,636	17.4(1.6)	1,651	18.4(0.9)	1,628	15.9(1.0)	1,639	18.0(1.2)
충남	1,357	15.5(1.3)	1,797	17.3(1.8)	1,780	14.9(1.0)	1,929	18.4(1.3)	1,889	19.1(1.0)	1,894	19.5(1.1)
전북	1,410	15.0(1.2)	1,609	18.6(1.1)	1,641	15.7(1.0)	1,760	19.8(1.2)	1,816	18.7(1.1)	1,773	18.0(0.9)
전남	1,546	20.5(1.2)	1,800	17.3(1.1)	1,805	19.1(0.9)	1,771	19.6(1.0)	1,647	19.0(1.3)	1,629	19.4(1.7)
경북	1,675	15.1(1.1)	1,965	16.1(1.5)	1,881	18.6(1.1)	2,317	19.2(1.4)	2,407	16.7(1.1)	2,379	16.7(1.1)
경남	2,038	17.0(1.1)	2,310	15.8(1.1)	2,326	16.0(1.0)	2,497	19.2(1.5)	2,507	17.1(0.9)	2,492	17.2(0.9)
제주	975	15.0(0.8)	1,242	15.0(1.1)	1,356	12.6(1.3)	1,108	14.4(0.6)	1,003	14.6(1.2)	1,048	11.5(1.0)

※최근 7일 동안 1일 3회 이상 채소반찬(김치 제외)을 먹은 사람의 분율

(계속: 1일 3회 이상 채소 섭취율)

(단위: %)

구 분	'11		'12		'13		'14		'15		'16	
	분석대상자수	분율(표준오차)	분석대상자수	분율(표준오차)	분석대상자수	분율(표준오차)	분석대상자수	분율(표준오차)	분석대상자수	분율(표준오차)	분석대상자수	분율(표준오차)
남학생												
지 역												
서울	5,428	18.4(0.5)	5,266	17.0(0.6)	5,604	17.4(0.5)	5,537	16.0(0.4)	4,846	16.7(0.6)	4,804	14.1(0.5)
부산	2,781	19.4(0.7)	2,807	18.5(0.7)	2,412	19.0(0.8)	2,300	17.5(1.0)	2,159	16.3(0.7)	1,957	16.0(0.9)
대구	2,391	16.2(0.7)	2,624	17.4(0.8)	2,161	17.5(0.8)	2,063	15.7(0.8)	2,081	17.5(1.0)	1,806	13.6(0.8)
인천	2,183	20.3(1.1)	2,237	18.6(0.9)	1,995	18.7(0.8)	2,091	16.2(0.8)	2,104	15.6(0.8)	1,971	15.6(0.7)
광주	1,714	20.5(0.9)	1,689	18.7(1.2)	1,589	18.7(1.1)	1,544	17.5(1.3)	1,364	17.2(0.9)	1,310	15.9(0.9)
대전	1,554	18.5(1.1)	1,694	18.3(1.1)	1,498	19.4(1.2)	1,454	16.0(0.9)	1,321	17.3(1.4)	1,360	15.4(0.7)
울산	1,453	17.7(0.8)	1,329	16.2(1.0)	1,314	16.2(1.1)	1,179	16.9(1.3)	997	13.9(1.2)	1,080	16.7(1.3)
세종	-	-	-	-	-	-	-	-	495	17.5(1.2)	518	16.9(1.6)
경기	7,226	18.3(0.5)	7,677	19.0(0.4)	7,463	17.0(0.5)	7,312	16.5(0.5)	7,232	17.3(0.5)	7,076	15.0(0.5)
강원	1,360	16.3(1.0)	1,235	16.2(1.1)	1,185	14.4(0.9)	1,463	14.7(1.3)	1,266	16.0(1.0)	1,227	14.4(1.3)
충북	1,396	17.1(1.2)	1,493	14.2(1.1)	1,373	15.2(0.9)	1,298	16.6(1.1)	1,229	14.3(1.4)	1,196	16.7(1.1)
충남	1,792	21.4(1.3)	1,680	19.9(1.1)	1,623	17.8(1.0)	1,648	17.5(1.0)	1,798	16.8(1.2)	1,653	16.9(1.1)
전북	1,638	20.8(1.3)	1,470	17.8(1.2)	1,664	19.7(1.4)	1,550	17.1(1.1)	1,584	17.5(0.8)	1,746	16.6(0.8)
전남	1,623	22.6(1.4)	1,436	18.7(1.2)	1,459	18.9(1.4)	1,608	17.1(1.0)	1,542	17.5(1.1)	1,427	17.2(1.1)
경북	2,010	16.1(0.9)	2,034	18.1(1.0)	2,096	15.5(1.0)	1,994	17.2(1.0)	1,871	15.8(0.9)	1,689	15.5(0.9)
경남	2,419	19.6(1.1)	2,570	17.4(0.7)	2,351	21.1(0.8)	2,414	17.9(0.8)	2,451	16.7(0.9)	2,167	17.3(0.9)
제주	905	16.5(1.0)	980	14.3(1.5)	868	13.4(1.1)	1,015	13.6(1.4)	864	13.0(1.1)	816	14.2(1.2)
여학생												
전 체	37,770	17.0(0.2)	35,965	16.2(0.2)	35,780	15.4(0.2)	35,590	14.5(0.2)	32,839	13.9(0.2)	31,725	13.2(0.2)
학 년												
중1	6,180	18.5(0.5)	5,998	19.0(0.6)	5,788	18.9(0.6)	5,583	18.5(0.6)	5,210	18.0(0.6)	4,967	18.1(0.6)
중2	6,490	16.6(0.5)	5,990	16.6(0.5)	5,852	17.3(0.6)	5,944	17.0(0.5)	5,404	16.1(0.5)	5,051	14.3(0.5)
중3	6,254	17.6(0.5)	6,026	17.3(0.5)	5,969	15.5(0.6)	6,066	14.7(0.4)	5,827	14.8(0.5)	5,459	13.9(0.5)
고1	6,183	16.3(0.5)	5,845	15.3(0.5)	5,930	13.5(0.4)	5,776	12.5(0.5)	5,337	12.3(0.4)	5,494	11.8(0.5)
고2	6,554	16.0(0.5)	6,094	14.6(0.5)	6,270	13.4(0.5)	6,143	12.2(0.4)	5,336	11.8(0.5)	5,326	11.0(0.4)
고3	6,109	16.9(0.6)	6,012	14.8(0.5)	5,971	14.1(0.5)	6,078	12.7(0.5)	5,725	11.7(0.4)	5,428	11.3(0.5)
학교급												
중학교	18,924	17.5(0.3)	18,014	17.6(0.3)	17,609	17.2(0.3)	17,593	16.7(0.3)	16,441	16.2(0.3)	15,477	15.4(0.3)
고등학교	18,846	16.4(0.3)	17,951	14.9(0.3)	18,171	13.6(0.3)	17,997	12.5(0.2)	16,398	11.9(0.3)	16,248	11.4(0.3)
지 역												
서울	5,927	16.4(0.5)	6,107	14.9(0.4)	5,561	15.2(0.6)	5,460	14.0(0.5)	4,864	13.9(0.6)	4,763	12.4(0.5)
부산	2,376	18.3(0.8)	2,132	17.4(0.9)	2,237	15.2(0.6)	2,136	15.2(0.9)	2,050	16.1(1.0)	2,022	14.5(0.6)
대구	2,048	13.3(0.8)	1,688	15.4(0.9)	1,990	14.1(0.9)	1,889	15.4(1.1)	1,533	12.2(0.9)	1,486	12.1(0.9)
인천	2,333	17.3(0.8)	2,065	17.4(0.8)	2,145	14.3(0.8)	2,029	14.0(0.9)	1,743	13.0(0.9)	1,753	12.7(0.7)
광주	1,595	17.9(0.8)	1,460	17.6(1.4)	1,413	14.9(0.9)	1,528	15.3(0.7)	1,486	12.5(0.8)	1,366	10.1(0.8)
대전	1,449	17.0(1.1)	1,281	18.2(1.1)	1,449	16.2(1.5)	1,512	13.9(1.0)	1,335	17.7(1.0)	1,322	16.0(0.9)
울산	1,460	15.6(1.1)	1,189	16.4(1.0)	1,172	13.5(1.0)	1,270	14.6(0.9)	1,221	13.6(0.8)	1,034	13.8(0.9)
세종	-	-	-	-	-	-	-	-	440	14.9(0.9)	494	14.2(0.9)
경기	7,201	16.4(0.5)	7,981	16.3(0.5)	7,856	14.8(0.4)	7,846	14.0(0.4)	7,120	13.6(0.5)	6,914	12.7(0.5)
강원	1,362	18.1(1.9)	1,251	13.8(1.8)	1,272	14.3(1.0)	1,206	16.3(1.4)	1,183	16.4(1.4)	997	14.0(0.9)
충북	1,577	15.7(0.9)	1,260	13.2(1.0)	1,352	14.7(1.1)	1,438	11.5(0.6)	1,288	9.9(0.8)	1,257	11.9(1.0)
충남	1,665	18.4(1.3)	1,584	15.2(1.1)	1,489	18.0(1.3)	1,568	15.5(1.3)	1,297	13.6(1.0)	1,337	15.3(0.8)
전북	1,744	22.7(1.0)	1,663	16.6(1.0)	1,519	17.6(1.2)	1,462	14.2(0.9)	1,347	13.3(1.1)	1,314	14.3(1.2)
전남	1,811	19.7(1.0)	1,470	18.4(1.0)	1,412	19.6(1.7)	1,503	15.7(1.2)	1,383	14.5(1.2)	1,393	15.6(1.3)
경북	2,018	15.7(1.0)	1,721	17.2(1.4)	1,828	14.6(1.0)	1,771	14.3(1.1)	1,686	13.5(0.9)	1,646	13.7(1.0)
경남	2,314	18.2(1.0)	2,350	17.4(0.9)	2,393	16.4(1.0)	2,323	16.6(0.9)	2,130	15.9(1.0)	1,965	13.4(1.0)
제주	890	13.6(1.3)	763	15.3(0.8)	692	17.0(1.5)	649	10.5(0.8)	733	12.4(1.2)	662	14.4(2.1)

결과표50. 1일 2회 이상 우유 섭취율

(단위: %)

구 분	'05		'06		'07		'08		'09		'10	
	분석대상자수	분율(표준오차)	분석대상자수	분율(표준오차)	분석대상자수	분율(표준오차)	분석대상자수	분율(표준오차)	분석대상자수	분율(표준오차)	분석대상자수	분율(표준오차)
전체												
전 체	58,224	13.4(0.3)	71,404	15.2(0.3)	74,698	14.8(0.2)	75,238	15.5(0.2)	75,066	14.1(0.2)	73,238	13.7(0.2)
학 년												
중1	12,167	17.9(0.5)	12,876	20.8(0.5)	13,035	21.1(0.5)	13,037	21.1(0.5)	12,714	20.6(0.5)	12,468	20.3(0.5)
중2	11,998	14.9(0.4)	12,384	19.0(0.5)	12,849	18.4(0.5)	13,056	18.6(0.5)	12,868	18.0(0.5)	12,499	17.2(0.6)
중3	11,384	14.5(0.5)	12,160	16.6(0.5)	12,936	16.8(0.5)	12,850	17.6(0.4)	12,827	15.4(0.5)	12,603	16.0(0.4)
고1	11,469	9.7(0.4)	11,624	11.7(0.4)	12,809	11.7(0.4)	12,720	14.0(0.5)	12,477	11.9(0.5)	12,021	10.7(0.5)
고2	11,206	8.9(0.5)	11,450	10.9(0.5)	11,596	10.5(0.4)	12,375	11.2(0.5)	12,427	10.1(0.6)	12,124	9.8(0.4)
고3	-	-	-	-	10,910	9.9(0.7)	11,473	8.7(0.4)	11,200	9.5(0.3)	11,753	8.0(0.4)
학교급												
중학교	35,549	15.8(0.3)	37,420	18.8(0.3)	38,820	18.8(0.4)	38,943	19.1(0.3)	38,409	18.0(0.4)	37,570	17.8(0.4)
고등학교	22,675	9.3(0.3)	33,984	10.8(0.4)	35,878	10.3(0.3)	36,295	11.6(0.3)	36,657	10.1(0.3)	35,668	9.6(0.3)
지 역												
서울	6,604	13.5(0.6)	7,855	16.8(0.6)	8,402	15.0(0.6)	8,077	16.5(0.6)	8,207	15.3(0.6)	7,848	14.4(0.6)
부산	4,296	15.0(0.7)	5,195	16.7(0.8)	5,530	16.3(0.9)	5,501	15.8(0.8)	5,468	14.9(0.7)	5,303	14.7(0.9)
대구	4,109	15.6(0.8)	4,953	14.5(0.8)	5,163	16.4(0.9)	5,053	16.5(0.9)	5,063	14.7(0.9)	5,030	13.8(0.8)
인천	4,049	11.7(0.8)	4,879	15.2(1.0)	5,122	15.2(0.9)	5,240	15.4(0.8)	5,126	13.6(0.7)	5,008	13.6(0.8)
광주	3,076	12.1(0.8)	3,846	13.4(1.0)	4,076	13.1(0.6)	4,011	13.5(0.6)	4,110	13.3(0.9)	4,024	12.5(0.6)
대전	2,958	14.9(1.1)	3,798	13.2(1.1)	3,870	14.8(1.1)	4,011	15.8(0.9)	3,948	14.1(1.0)	3,874	12.0(1.0)
울산	2,691	18.0(1.3)	3,561	16.7(0.8)	3,723	16.4(0.9)	3,665	17.4(1.1)	3,635	13.7(0.9)	3,478	13.9(1.1)
세종	-	-	-	-	-	-	-	-	-	-	-	-
경기	6,859	12.6(0.7)	8,291	15.0(0.6)	8,761	13.9(0.5)	9,332	14.8(0.6)	9,430	13.0(0.6)	9,044	13.1(0.6)
강원	2,635	12.9(1.5)	3,402	13.7(1.3)	3,352	14.4(1.5)	3,520	13.3(1.2)	3,553	12.2(1.3)	3,447	12.7(0.9)
충북	2,785	13.0(0.8)	3,424	14.2(0.8)	3,601	14.6(1.0)	3,657	15.8(1.9)	3,636	14.7(1.4)	3,500	15.1(1.4)
충남	2,868	11.8(1.3)	3,624	12.8(1.4)	3,740	13.3(1.1)	3,910	13.8(1.2)	3,852	12.6(1.0)	3,869	12.9(1.0)
전북	2,858	11.5(1.1)	3,336	15.9(1.5)	3,548	12.6(1.1)	3,757	13.6(1.0)	3,799	13.6(1.5)	3,778	12.9(1.1)
전남	2,929	12.7(1.1)	3,564	12.5(1.1)	3,661	13.6(1.4)	3,581	16.6(1.7)	3,381	13.6(1.6)	3,381	13.9(1.4)
경북	3,523	15.2(1.1)	4,266	15.5(1.0)	4,497	17.0(1.3)	4,589	16.3(0.9)	4,589	16.4(1.3)	4,515	15.1(1.2)
경남	3,947	13.7(1.3)	4,848	14.5(1.3)	5,014	15.8(1.3)	4,849	16.2(0.9)	4,933	14.3(0.9)	4,810	14.2(1.2)
제주	2,037	12.2(1.3)	2,562	12.8(0.9)	2,638	13.3(1.1)	2,485	13.6(1.0)	2,336	11.7(1.0)	2,329	11.4(1.0)
남학생												
전 체	29,874	18.9(0.3)	37,204	20.3(0.3)	39,466	20.3(0.3)	39,278	20.6(0.3)	39,612	18.4(0.3)	38,391	18.1(0.3)
학 년												
중1	6,281	23.7(0.6)	6,916	25.8(0.6)	7,102	26.2(0.6)	6,893	25.9(0.6)	6,933	25.2(0.6)	6,519	24.5(0.7)
중2	6,118	20.6(0.6)	6,405	25.4(0.7)	6,810	24.6(0.8)	6,938	24.3(0.7)	6,965	22.3(0.7)	6,620	22.4(0.8)
중3	5,836	21.4(0.7)	6,299	22.8(0.8)	6,709	23.8(0.7)	6,900	23.4(0.6)	7,035	19.8(0.6)	6,817	21.5(0.6)
고1	5,898	14.3(0.5)	6,039	16.6(0.6)	6,602	17.2(0.5)	6,674	19.7(0.6)	6,890	16.5(0.5)	6,229	15.1(0.7)
고2	5,741	13.4(0.6)	6,005	15.5(0.7)	6,199	15.4(0.6)	6,067	15.8(0.6)	6,104	14.8(0.8)	6,273	13.9(0.6)
고3	-	-	-	-	5,540	13.6(0.8)	6,044	12.4(0.5)	5,806	13.0(0.5)	5,933	11.1(0.5)
학교급												
중학교	18,235	21.9(0.4)	19,620	24.7(0.4)	20,621	24.8(0.5)	20,731	24.5(0.4)	20,933	22.4(0.4)	19,956	22.8(0.5)
고등학교	11,639	13.8(0.4)	17,584	15.3(0.4)	18,845	15.1(0.3)	18,547	16.4(0.4)	18,679	14.3(0.4)	18,435	13.4(0.4)

※최근 7일 동안 1일 2회 이상 우유(흰우유, 색깔우유 모두 포함)를 마신 사람의 분율

(계속: 1일 2회 이상 우유 섭취율)

(단위: %)

구 분	'11		'12		'13		'14		'15		'16	
	분석대상자수	분율(표준오차)	분석대상자수	분율(표준오차)	분석대상자수	분율(표준오차)	분석대상자수	분율(표준오차)	분석대상자수	분율(표준오차)	분석대상자수	분율(표준오차)
전체												
전 체	75,643	12.5(0.2)	74,186	13.0(0.2)	72,435	12.8(0.2)	72,060	11.0(0.2)	68,043	11.0(0.2)	65,528	10.8(0.2)
학 년												
중1	12,728	19.4(0.4)	12,362	20.5(0.5)	12,199	20.7(0.5)	11,661	17.4(0.4)	10,786	18.4(0.4)	10,483	17.4(0.4)
중2	12,903	15.5(0.4)	12,384	16.9(0.4)	12,113	16.9(0.4)	12,275	15.2(0.4)	11,442	15.2(0.4)	10,517	14.5(0.4)
중3	12,843	14.4(0.4)	12,551	15.0(0.4)	12,218	15.1(0.4)	12,220	13.1(0.4)	12,071	13.5(0.4)	11,219	12.7(0.4)
고1	12,569	10.3(0.4)	12,451	10.1(0.3)	12,028	9.1(0.3)	11,824	8.0(0.3)	11,122	8.1(0.4)	11,355	9.0(0.4)
고2	12,508	8.4(0.4)	12,315	8.8(0.3)	11,865	8.3(0.3)	12,152	7.4(0.3)	11,113	7.2(0.3)	11,070	6.9(0.3)
고3	12,092	7.4(0.3)	12,123	7.6(0.3)	12,012	7.3(0.3)	11,928	6.2(0.3)	11,509	6.0(0.3)	10,884	6.6(0.3)
학교급												
중학교	38,474	16.4(0.3)	37,297	17.4(0.3)	36,530	17.6(0.3)	36,156	15.2(0.3)	34,299	15.5(0.3)	32,219	14.8(0.3)
고등학교	37,169	8.7(0.2)	36,889	8.8(0.2)	35,905	8.2(0.2)	35,904	7.2(0.2)	33,744	7.1(0.2)	33,309	7.5(0.2)
지 역												
서울	11,355	12.7(0.4)	11,373	12.9(0.4)	11,165	12.7(0.4)	10,997	11.6(0.4)	9,710	11.7(0.5)	9,567	10.7(0.4)
부산	5,157	13.1(0.7)	4,939	12.3(0.8)	4,649	13.0(1.0)	4,436	11.5(0.9)	4,209	10.7(0.6)	3,979	11.1(0.8)
대구	4,439	12.3(0.8)	4,312	13.4(0.9)	4,151	13.1(0.9)	3,952	12.1(0.9)	3,614	11.2(1.1)	3,292	8.6(0.7)
인천	4,516	12.3(0.8)	4,302	12.2(0.7)	4,140	12.4(0.8)	4,120	11.1(0.7)	3,847	9.6(0.7)	3,724	9.8(0.6)
광주	3,309	12.5(0.7)	3,149	12.2(0.9)	3,002	11.6(0.8)	3,072	8.8(0.8)	2,850	9.4(0.8)	2,676	10.1(1.1)
대전	3,003	11.5(0.8)	2,975	11.2(1.0)	2,947	12.3(1.2)	2,966	9.5(0.8)	2,656	9.3(0.7)	2,682	8.8(0.7)
울산	2,913	11.5(0.7)	2,518	10.9(0.8)	2,486	12.5(1.2)	2,449	10.1(1.0)	2,218	9.6(0.8)	2,114	9.6(1.0)
세종	-	-	-	-	-	-	-	-	935	15.0(1.1)	1,012	13.1(1.3)
경기	14,427	12.7(0.4)	15,658	13.3(0.5)	15,319	12.1(0.4)	15,158	10.8(0.4)	14,352	11.5(0.3)	13,990	10.5(0.3)
강원	2,722	13.4(1.3)	2,486	11.7(1.8)	2,457	14.7(1.9)	2,669	12.2(1.3)	2,449	11.3(1.4)	2,224	11.9(1.2)
충북	2,973	13.6(1.1)	2,753	13.4(1.3)	2,725	14.2(1.1)	2,736	13.1(1.0)	2,517	12.2(1.1)	2,453	12.1(0.9)
충남	3,457	12.0(1.1)	3,264	12.2(0.9)	3,112	13.2(1.2)	3,216	10.5(0.8)	3,095	11.9(1.1)	2,990	12.6(1.1)
전북	3,382	11.8(0.9)	3,133	15.7(0.9)	3,183	13.5(1.2)	3,012	11.2(0.8)	2,931	11.5(1.0)	3,060	12.8(1.1)
전남	3,434	10.4(1.0)	2,906	11.3(1.5)	2,871	12.5(1.4)	3,111	9.0(0.7)	2,925	10.4(1.0)	2,820	11.3(1.1)
경북	4,028	13.0(1.1)	3,755	16.0(1.3)	3,924	13.5(1.0)	3,765	12.4(1.0)	3,557	10.5(1.0)	3,335	13.3(1.2)
경남	4,733	13.0(1.0)	4,920	13.9(0.9)	4,744	14.2(0.9)	4,737	10.4(0.7)	4,581	10.1(0.8)	4,132	10.5(0.8)
제주	1,795	11.4(1.1)	1,743	11.6(1.1)	1,560	10.2(1.5)	1,664	10.2(0.8)	1,597	10.2(0.9)	1,478	10.6(0.9)
남학생												
전 체	37,873	16.6(0.3)	38,221	16.9(0.3)	36,655	16.9(0.3)	36,470	14.9(0.3)	35,204	15.1(0.3)	33,803	15.0(0.2)
학 년												
중1	6,548	24.0(0.6)	6,364	25.0(0.7)	6,411	25.7(0.6)	6,078	22.0(0.6)	5,576	23.0(0.6)	5,516	22.6(0.6)
중2	6,413	20.4(0.6)	6,394	21.8(0.6)	6,261	22.0(0.6)	6,331	20.3(0.5)	6,038	20.7(0.6)	5,466	19.7(0.6)
중3	6,589	19.7(0.5)	6,525	19.9(0.6)	6,249	20.3(0.6)	6,154	17.8(0.6)	6,244	19.0(0.5)	5,760	17.8(0.6)
고1	6,386	14.5(0.6)	6,606	13.5(0.5)	6,098	12.7(0.4)	6,048	11.1(0.5)	5,785	11.8(0.5)	5,861	13.2(0.5)
고2	5,954	11.8(0.5)	6,221	11.9(0.5)	5,595	11.6(0.5)	6,009	10.4(0.4)	5,777	10.2(0.4)	5,744	9.6(0.4)
고3	5,983	9.9(0.4)	6,111	10.4(0.5)	6,041	9.9(0.4)	5,850	9.0(0.4)	5,784	8.5(0.4)	5,456	9.9(0.4)
학교급												
중학교	19,550	21.3(0.4)	19,283	22.2(0.4)	18,921	22.7(0.4)	18,563	20.0(0.4)	17,858	20.8(0.3)	16,742	20.0(0.3)
고등학교	18,323	12.1(0.3)	18,938	11.9(0.3)	17,734	11.4(0.3)	17,907	10.2(0.2)	17,346	10.1(0.3)	17,061	10.9(0.3)

(계속: 1일 2회 이상 우유 섭취율)

(단위: %)

구 분	'05		'06		'07		'08		'09		'10	
	분석대상자수	분율(표준오차)	분석대상자수	분율(표준오차)	분석대상자수	분율(표준오차)	분석대상자수	분율(표준오차)	분석대상자수	분율(표준오차)	분석대상자수	분율(표준오차)
남학생												
지 역												
서울	3,401	20.0(0.8)	4,008	21.5(0.7)	4,403	20.5(0.9)	4,122	21.2(0.7)	4,224	19.9(0.6)	4,018	18.3(0.6)
부산	2,218	20.2(1.0)	2,895	21.4(0.8)	2,903	22.3(1.3)	2,793	20.9(1.0)	2,748	19.4(0.9)	2,804	19.7(1.3)
대구	2,129	20.3(1.0)	2,647	19.0(1.1)	2,626	22.3(1.1)	2,618	21.7(1.1)	2,682	19.1(1.2)	2,650	18.1(1.0)
인천	2,101	16.5(1.0)	2,481	20.0(0.8)	2,576	20.9(1.0)	2,830	20.3(0.8)	2,792	18.1(0.7)	2,566	17.8(1.2)
광주	1,612	18.6(1.0)	2,095	18.8(1.5)	2,193	17.9(0.8)	2,183	19.2(1.3)	2,253	17.1(0.6)	2,149	16.1(1.5)
대전	1,649	20.1(1.2)	2,221	18.6(1.1)	2,262	20.7(1.1)	2,088	20.8(0.8)	2,230	17.9(1.1)	2,110	16.4(1.3)
울산	1,379	25.2(1.4)	1,786	21.1(1.3)	1,949	21.9(1.3)	1,994	23.5(1.6)	2,098	17.1(1.0)	2,170	18.9(1.0)
세종	-	-	-	-	-	-	-	-	-	-	-	-
경기	3,405	17.8(0.8)	4,080	21.0(0.9)	4,572	19.4(0.7)	4,928	19.7(0.8)	5,071	17.1(0.7)	4,825	17.6(0.8)
강원	1,318	18.3(2.0)	1,726	19.3(1.6)	1,708	20.7(1.4)	1,927	19.3(1.2)	1,885	16.4(1.6)	1,771	16.2(1.0)
충북	1,501	17.1(1.3)	1,788	18.3(1.0)	1,965	19.9(1.0)	2,006	23.1(2.0)	2,008	20.1(1.4)	1,861	20.2(2.0)
충남	1,511	16.5(1.3)	1,827	18.4(1.9)	1,960	18.0(1.3)	1,981	18.6(1.4)	1,963	16.3(1.4)	1,975	17.3(1.5)
전북	1,448	16.1(1.2)	1,727	22.0(1.6)	1,907	17.7(1.4)	1,997	18.6(1.2)	1,983	18.6(1.4)	2,005	16.9(0.9)
전남	1,383	18.1(1.6)	1,764	16.4(1.4)	1,856	17.5(1.7)	1,810	23.6(1.8)	1,734	19.6(1.6)	1,752	19.0(1.5)
경북	1,848	20.6(1.5)	2,301	20.7(1.4)	2,616	22.9(1.7)	2,272	20.8(1.3)	2,182	21.6(1.4)	2,136	19.8(1.8)
경남	1,909	20.0(1.3)	2,538	20.4(1.7)	2,688	21.0(1.8)	2,352	20.6(1.2)	2,426	17.6(1.3)	2,318	18.7(1.3)
제주	1,062	16.2(1.6)	1,320	18.0(1.6)	1,282	17.7(1.4)	1,377	18.5(1.6)	1,333	14.9(1.1)	1,281	15.2(1.5)
여학생												
전 체												
전 체	28,350	7.2(0.2)	34,200	9.3(0.3)	35,232	8.6(0.2)	35,960	9.8(0.3)	35,454	9.2(0.3)	34,847	8.8(0.2)
학 년												
중1	5,886	11.5(0.5)	5,960	15.1(0.6)	5,933	15.3(0.6)	6,144	15.7(0.7)	5,781	15.5(0.6)	5,949	15.8(0.7)
중2	5,880	8.5(0.4)	5,979	11.7(0.5)	6,039	11.4(0.5)	6,118	12.1(0.5)	5,903	13.1(0.6)	5,879	11.4(0.6)
중3	5,548	6.6(0.3)	5,861	9.8(0.5)	6,227	8.9(0.5)	5,950	11.0(0.5)	5,792	10.4(0.6)	5,786	9.8(0.5)
고1	5,571	4.5(0.3)	5,585	6.2(0.4)	6,207	5.4(0.3)	6,046	7.4(0.4)	5,587	6.7(0.4)	5,792	5.6(0.4)
고2	5,465	3.8(0.3)	5,445	5.7(0.4)	5,397	5.0(0.3)	6,308	6.0(0.4)	6,323	4.8(0.3)	5,851	5.2(0.3)
고3	-	-	5,370	5.7(1.1)	5,429	4.5(0.3)	5,394	5.6(0.4)	6,068	4.3(0.4)	5,590	4.7(0.3)
학교급												
중학교	17,314	9.0(0.3)	17,800	12.2(0.3)	18,199	11.8(0.3)	18,212	12.9(0.4)	17,476	13.0(0.4)	17,614	12.3(0.3)
고등학교	11,036	4.2(0.3)	16,400	5.9(0.4)	17,033	5.0(0.2)	17,748	6.4(0.3)	17,978	5.3(0.2)	17,233	5.2(0.2)
지 역												
서울	3,203	6.4(0.5)	3,847	11.6(0.9)	3,999	8.9(0.5)	3,955	11.3(0.6)	3,983	10.2(0.7)	3,830	10.0(0.6)
부산	2,078	9.0(0.6)	2,300	11.1(1.0)	2,627	9.3(0.8)	2,708	9.8(0.8)	2,720	9.6(0.6)	2,499	8.8(0.7)
대구	1,980	9.6(0.7)	2,306	8.8(0.7)	2,537	8.9(0.7)	2,435	10.1(0.9)	2,381	9.4(0.8)	2,380	8.6(0.7)
인천	1,948	6.5(0.7)	2,398	10.0(1.0)	2,546	8.9(0.7)	2,410	10.1(0.8)	2,334	8.6(0.9)	2,442	9.0(0.8)
광주	1,464	5.1(0.5)	1,751	7.6(0.8)	1,883	7.8(0.5)	1,828	7.4(0.8)	1,857	9.1(0.9)	1,875	8.6(0.6)
대전	1,309	9.2(1.2)	1,577	7.1(0.9)	1,608	8.1(1.0)	1,923	10.2(0.8)	1,718	9.9(1.2)	1,764	7.0(0.6)
울산	1,312	9.3(0.9)	1,775	11.3(1.3)	1,774	9.6(0.8)	1,671	10.2(0.9)	1,537	9.7(1.6)	1,308	7.9(1.1)
세종	-	-	-	-	-	-	-	-	-	-	-	-
경기	3,454	6.7(0.5)	4,211	8.5(0.4)	4,189	7.8(0.5)	4,404	9.4(0.6)	4,359	8.6(0.8)	4,219	8.2(0.6)
강원	1,317	7.1(1.3)	1,676	7.5(1.2)	1,644	7.4(0.8)	1,593	6.6(0.7)	1,668	7.5(1.2)	1,676	8.9(1.2)
충북	1,284	8.5(1.1)	1,636	9.6(0.8)	1,636	8.6(0.9)	1,651	7.5(1.3)	1,628	8.6(1.4)	1,639	9.3(1.3)
충남	1,357	6.4(0.9)	1,797	6.6(0.8)	1,780	7.9(0.9)	1,929	8.2(0.6)	1,889	8.5(1.1)	1,894	8.1(0.8)
전북	1,410	6.7(1.2)	1,609	9.3(1.3)	1,641	7.0(0.7)	1,760	8.2(0.8)	1,816	8.2(0.9)	1,773	8.6(1.2)
전남	1,546	6.7(0.7)	1,800	8.3(1.0)	1,805	9.2(1.3)	1,771	8.9(1.2)	1,647	7.1(0.8)	1,629	8.4(0.9)
경북	1,675	8.6(1.0)	1,965	9.3(0.9)	1,881	10.0(1.1)	2,317	10.9(1.3)	2,407	10.3(1.2)	2,379	9.5(0.8)
경남	2,038	6.7(0.9)	2,310	7.6(1.0)	2,326	9.7(1.3)	2,497	11.2(1.1)	2,507	10.4(0.8)	2,492	9.0(1.4)
제주	975	7.8(1.1)	1,242	7.2(0.8)	1,356	8.5(0.9)	1,108	8.3(0.9)	1,003	8.2(1.1)	1,048	7.2(0.8)

※최근 7일 동안 1일 2회 이상 우유(흰우유, 색깔우유 모두 포함)를 마신 사람의 분율

(계속: 1일 2회 이상 우유 섭취율)

(단위: %)

구 분	'11		'12		'13		'14		'15		'16	
	분석대상자수	분율(표준오차)	분석대상자수	분율(표준오차)	분석대상자수	분율(표준오차)	분석대상자수	분율(표준오차)	분석대상자수	분율(표준오차)	분석대상자수	분율(표준오차)
남학생												
지 역												
서울	5,428	16.7(0.7)	5,266	16.7(0.6)	5,604	16.4(0.6)	5,537	15.7(0.6)	4,846	16.5(0.8)	4,804	14.6(0.6)
부산	2,781	16.5(0.8)	2,807	16.3(1.0)	2,412	17.4(1.5)	2,300	15.9(1.1)	2,159	14.8(0.8)	1,957	15.5(1.1)
대구	2,391	16.7(1.3)	2,624	17.8(1.2)	2,161	18.3(1.5)	2,063	15.4(1.3)	2,081	16.0(1.3)	1,806	12.7(0.9)
인천	2,183	16.4(1.1)	2,237	15.6(1.2)	1,995	16.8(1.2)	2,091	15.3(0.9)	2,104	13.3(0.7)	1,971	13.3(0.9)
광주	1,714	16.6(1.0)	1,689	17.1(1.2)	1,589	15.6(1.1)	1,544	12.2(0.9)	1,364	13.8(1.1)	1,310	15.0(1.2)
대전	1,554	15.1(1.0)	1,694	14.3(1.3)	1,498	15.8(1.7)	1,454	12.3(1.1)	1,321	12.6(1.0)	1,360	11.9(0.8)
울산	1,453	15.0(1.0)	1,329	14.6(1.3)	1,314	17.1(1.5)	1,179	14.4(1.7)	997	12.3(1.2)	1,080	11.9(1.3)
세종	-	-	-	-	-	-	-	-	495	19.3(1.3)	518	19.5(1.5)
경기	7,226	17.3(0.6)	7,677	17.5(0.6)	7,463	15.8(0.6)	7,312	14.8(0.5)	7,232	15.8(0.5)	7,076	14.8(0.4)
강원	1,360	19.1(1.7)	1,235	15.5(2.2)	1,185	20.1(2.2)	1,463	17.5(1.7)	1,266	15.1(2.2)	1,227	16.0(1.4)
충북	1,396	17.8(1.3)	1,493	16.1(1.8)	1,373	19.4(1.6)	1,298	18.4(1.1)	1,229	16.8(1.6)	1,196	17.9(1.0)
충남	1,792	15.9(1.6)	1,680	16.9(1.1)	1,623	16.8(1.7)	1,648	14.5(0.9)	1,798	16.4(1.6)	1,653	17.7(1.1)
전북	1,638	15.8(1.3)	1,470	19.6(1.7)	1,664	16.9(1.6)	1,550	14.1(1.5)	1,584	15.0(1.8)	1,746	18.1(1.3)
전남	1,623	13.5(1.5)	1,436	13.9(1.8)	1,459	16.5(1.9)	1,608	12.4(1.0)	1,542	13.8(1.5)	1,427	14.8(1.5)
경북	2,010	16.6(1.7)	2,034	20.6(1.5)	2,096	18.9(1.1)	1,994	15.8(1.6)	1,871	14.8(1.6)	1,689	18.5(1.6)
경남	2,419	17.2(1.5)	2,570	17.6(1.3)	2,351	18.5(1.3)	2,414	14.0(1.0)	2,451	13.4(0.9)	2,167	14.7(1.2)
제주	905	14.8(1.8)	980	13.4(1.8)	868	14.4(1.1)	1,015	11.8(0.7)	864	13.0(1.5)	816	13.8(1.3)
여학생												
전 체	37,770	8.0(0.2)	35,965	8.7(0.2)	35,780	8.3(0.2)	35,590	6.8(0.2)	32,839	6.6(0.2)	31,725	6.2(0.2)
학 년												
중1	6,180	14.3(0.5)	5,998	15.7(0.6)	5,788	15.1(0.5)	5,583	12.3(0.5)	5,210	13.4(0.5)	4,967	11.8(0.5)
중2	6,490	10.3(0.4)	5,990	11.5(0.5)	5,852	11.4(0.5)	5,944	9.6(0.4)	5,404	9.1(0.4)	5,051	8.8(0.4)
중3	6,254	8.5(0.4)	6,026	9.7(0.4)	5,969	9.3(0.4)	6,066	8.0(0.4)	5,827	7.5(0.4)	5,459	7.1(0.3)
고1	6,183	5.7(0.3)	5,845	6.2(0.3)	5,930	5.2(0.3)	5,776	4.6(0.3)	5,337	4.1(0.3)	5,494	4.3(0.3)
고2	6,554	4.5(0.3)	6,094	5.2(0.3)	6,270	4.7(0.3)	6,143	4.2(0.3)	5,336	3.9(0.3)	5,326	3.9(0.2)
고3	6,109	4.6(0.3)	6,012	4.4(0.3)	5,971	4.4(0.3)	6,078	3.1(0.2)	5,725	3.3(0.2)	5,428	2.9(0.2)
학교급												
중학교	18,924	11.0(0.3)	18,014	12.2(0.3)	17,609	12.0(0.3)	17,593	9.9(0.2)	16,441	9.8(0.3)	15,477	9.2(0.3)
고등학교	18,846	4.9(0.2)	17,951	5.3(0.2)	18,171	4.8(0.2)	17,997	3.9(0.2)	16,398	3.7(0.2)	16,248	3.7(0.2)
지 역												
서울	5,927	8.3(0.4)	6,107	8.7(0.4)	5,561	8.7(0.4)	5,460	7.2(0.4)	4,864	6.6(0.4)	4,763	6.5(0.4)
부산	2,376	9.1(0.8)	2,132	7.8(0.8)	2,237	8.0(0.9)	2,136	6.5(0.6)	2,050	6.1(0.7)	2,022	6.1(0.8)
대구	2,048	7.2(0.6)	1,688	8.2(0.7)	1,990	7.1(0.7)	1,889	8.3(0.8)	1,533	5.9(0.9)	1,486	4.0(0.6)
인천	2,333	7.7(0.6)	2,065	8.5(0.7)	2,145	7.6(0.7)	2,029	6.5(0.6)	1,743	5.7(0.8)	1,753	6.0(0.6)
광주	1,595	8.1(0.6)	1,460	6.9(0.8)	1,413	7.4(0.9)	1,528	5.1(0.5)	1,486	4.7(0.7)	1,366	4.9(0.7)
대전	1,449	7.6(0.8)	1,281	7.6(0.8)	1,449	8.3(1.1)	1,512	6.4(0.6)	1,335	5.7(0.7)	1,322	5.4(0.5)
울산	1,460	7.4(0.8)	1,189	6.7(1.0)	1,172	7.2(0.9)	1,270	5.2(0.7)	1,221	6.6(0.9)	1,034	7.0(1.1)
세종	-	-	-	-	-	-	-	-	440	10.7(1.3)	494	6.6(0.7)
경기	7,201	7.7(0.3)	7,981	8.8(0.4)	7,856	8.2(0.4)	7,846	6.6(0.3)	7,120	7.0(0.3)	6,914	5.9(0.3)
강원	1,362	7.1(1.3)	1,251	7.5(1.2)	1,272	8.9(2.2)	1,206	6.4(1.2)	1,183	7.2(1.4)	997	7.5(1.2)
충북	1,577	8.9(0.8)	1,260	10.4(1.7)	1,352	8.5(1.4)	1,438	7.3(0.9)	1,288	7.1(0.8)	1,257	5.7(0.5)
충남	1,665	7.7(0.9)	1,584	7.0(1.0)	1,489	9.3(1.2)	1,568	6.2(0.8)	1,297	6.9(1.1)	1,337	7.0(0.8)
전북	1,744	7.5(0.7)	1,663	11.6(1.2)	1,519	9.7(1.4)	1,462	8.0(1.0)	1,347	7.6(1.0)	1,314	7.1(1.1)
전남	1,811	7.1(0.7)	1,470	8.4(1.6)	1,412	8.1(1.3)	1,503	5.3(0.6)	1,383	6.7(1.3)	1,393	7.6(0.9)
경북	2,018	8.9(1.2)	1,721	10.7(1.2)	1,828	7.4(0.8)	1,771	8.4(0.9)	1,686	5.6(0.8)	1,646	7.5(1.1)
경남	2,314	8.3(1.1)	2,350	9.8(1.0)	2,393	9.5(1.0)	2,323	6.3(0.8)	2,130	6.5(0.7)	1,965	5.8(0.6)
제주	890	7.7(0.9)	763	9.6(0.9)	692	5.7(2.0)	649	8.4(1.4)	733	7.0(1.0)	662	7.2(1.4)

결과표51. 주3회 이상 패스트푸드 섭취율

(단위: %)

구 분	'05			'06			'07			'08			'09			'10		
	분석대상자수	분율(표준오차)		분석대상자수	분율(표준오차)		분석대상자수	분율(표준오차)		분석대상자수	분율(표준오차)		분석대상자수	분율(표준오차)		분석대상자수	분율(표준오차)	
전체																		
전 체	-	-	-	-	-	-	-	-	-	-	-	-	75,066	12.1(0.2)		73,238	12.0(0.2)	
학 년																		
중1	-	-	-	-	-	-	-	-	-	-	-	-	12,714	10.7(0.4)		12,468	10.5(0.3)	
중2	-	-	-	-	-	-	-	-	-	-	-	-	12,868	11.4(0.4)		12,499	11.2(0.3)	
중3	-	-	-	-	-	-	-	-	-	-	-	-	12,827	11.2(0.3)		12,603	10.8(0.4)	
고1	-	-	-	-	-	-	-	-	-	-	-	-	12,477	13.2(0.4)		12,021	12.4(0.4)	
고2	-	-	-	-	-	-	-	-	-	-	-	-	12,427	13.2(0.5)		12,124	12.1(0.4)	
고3	-	-	-	-	-	-	-	-	-	-	-	-	11,753	13.2(0.5)		11,523	14.8(0.4)	
학교급																		
중학교	-	-	-	-	-	-	-	-	-	-	-	-	38,409	11.1(0.2)		37,570	10.8(0.2)	
고등학교	-	-	-	-	-	-	-	-	-	-	-	-	36,657	13.2(0.3)		35,668	13.1(0.3)	
지 역																		
서울	-	-	-	-	-	-	-	-	-	-	-	-	8,207	11.8(0.4)		7,848	12.6(0.4)	
부산	-	-	-	-	-	-	-	-	-	-	-	-	5,468	10.6(0.4)		5,303	10.8(0.6)	
대구	-	-	-	-	-	-	-	-	-	-	-	-	5,063	11.6(0.6)		5,030	12.1(0.6)	
인천	-	-	-	-	-	-	-	-	-	-	-	-	5,126	12.6(0.6)		5,008	11.4(0.6)	
광주	-	-	-	-	-	-	-	-	-	-	-	-	4,110	12.3(1.0)		4,024	11.3(0.5)	
대전	-	-	-	-	-	-	-	-	-	-	-	-	3,948	13.4(1.0)		3,874	12.7(0.7)	
울산	-	-	-	-	-	-	-	-	-	-	-	-	3,635	11.0(0.5)		3,478	10.6(0.5)	
세종	-	-	-	-	-	-	-	-	-	-	-	-	-	-	-	-	-	-
경기	-	-	-	-	-	-	-	-	-	-	-	-	9,430	11.9(0.5)		9,044	12.5(0.4)	
강원	-	-	-	-	-	-	-	-	-	-	-	-	3,553	12.6(1.0)		3,447	10.3(0.9)	
충북	-	-	-	-	-	-	-	-	-	-	-	-	3,636	12.7(0.6)		3,500	11.6(0.8)	
충남	-	-	-	-	-	-	-	-	-	-	-	-	3,852	13.5(0.8)		3,869	14.1(0.9)	
전북	-	-	-	-	-	-	-	-	-	-	-	-	3,799	13.0(0.8)		3,778	13.4(0.6)	
전남	-	-	-	-	-	-	-	-	-	-	-	-	3,381	13.2(0.8)		3,381	11.4(0.9)	
경북	-	-	-	-	-	-	-	-	-	-	-	-	4,589	11.1(0.7)		4,515	10.4(0.7)	
경남	-	-	-	-	-	-	-	-	-	-	-	-	4,933	13.2(1.1)		4,810	10.7(0.6)	
제주	-	-	-	-	-	-	-	-	-	-	-	-	2,336	14.0(1.8)		2,329	11.5(0.8)	
남학생																		
전 체	-	-	-	-	-	-	-	-	-	-	-	-	39,612	13.4(0.3)		38,391	13.4(0.2)	
학 년																		
중1	-	-	-	-	-	-	-	-	-	-	-	-	6,933	11.7(0.5)		6,519	11.9(0.5)	
중2	-	-	-	-	-	-	-	-	-	-	-	-	6,965	12.1(0.5)		6,620	12.7(0.5)	
중3	-	-	-	-	-	-	-	-	-	-	-	-	7,035	12.4(0.5)		6,817	12.2(0.5)	
고1	-	-	-	-	-	-	-	-	-	-	-	-	6,890	14.5(0.6)		6,229	13.5(0.6)	
고2	-	-	-	-	-	-	-	-	-	-	-	-	6,104	14.7(0.7)		6,273	13.2(0.6)	
고3	-	-	-	-	-	-	-	-	-	-	-	-	5,685	14.8(0.8)		5,933	17.0(0.7)	
학교급																		
중학교	-	-	-	-	-	-	-	-	-	-	-	-	20,933	12.1(0.3)		19,956	12.3(0.3)	
고등학교	-	-	-	-	-	-	-	-	-	-	-	-	18,679	14.7(0.5)		18,435	14.5(0.4)	

※최근 7일 동안 3회 이상 피자, 햄버거, 치킨 같은 패스트푸드를 먹은 사람의 분율

※'09년부터 응답보기 변경으로 이전 년도('05-'08년) 결과 비산출

(계속: 주3회 이상 패스트푸드 섭취율)

(단위: %)

구 분	'11		'12		'13		'14		'15		'16	
	분석대상자수	분율(표준오차)	분석대상자수	분율(표준오차)	분석대상자수	분율(표준오차)	분석대상자수	분율(표준오차)	분석대상자수	분율(표준오차)	분석대상자수	분율(표준오차)
전체												
전 체	75,643	11.6(0.2)	74,186	11.5(0.2)	72,435	13.1(0.2)	72,060	15.6(0.2)	68,043	14.8(0.2)	65,528	16.7(0.2)
학 년												
중1	12,728	8.4(0.3)	12,362	9.8(0.3)	12,199	11.1(0.3)	11,661	13.6(0.4)	10,786	12.5(0.3)	10,483	14.9(0.4)
중2	12,903	9.4(0.3)	12,384	10.3(0.3)	12,113	12.0(0.3)	12,275	14.9(0.3)	11,442	13.5(0.3)	10,517	15.3(0.4)
중3	12,843	10.6(0.3)	12,551	11.1(0.3)	12,218	12.8(0.4)	12,220	15.4(0.4)	12,071	14.9(0.4)	11,219	17.0(0.4)
고1	12,569	13.7(0.4)	12,451	12.0(0.4)	12,028	13.6(0.4)	11,824	15.0(0.4)	11,122	15.4(0.4)	11,355	17.0(0.4)
고2	12,508	12.9(0.4)	12,315	12.9(0.3)	11,865	14.3(0.4)	12,152	16.7(0.4)	11,113	15.8(0.4)	11,070	17.1(0.4)
고3	12,092	14.2(0.4)	12,123	12.8(0.4)	12,012	14.4(0.4)	11,928	17.4(0.4)	11,509	16.2(0.4)	10,884	18.4(0.5)
학교급												
중학교	38,474	9.5(0.2)	37,297	10.4(0.2)	36,530	12.0(0.2)	36,156	14.7(0.2)	34,299	13.7(0.2)	32,219	15.8(0.2)
고등학교	37,169	13.6(0.3)	36,889	12.6(0.2)	35,905	14.1(0.3)	35,904	16.4(0.3)	33,744	15.8(0.3)	33,309	17.5(0.3)
지 역												
서울	11,355	11.6(0.4)	11,373	11.5(0.3)	11,165	13.9(0.4)	10,997	16.7(0.4)	9,710	16.3(0.4)	9,567	18.5(0.5)
부산	5,157	10.5(0.4)	4,939	9.9(0.5)	4,649	12.9(0.6)	4,436	14.8(0.6)	4,209	14.1(0.6)	3,979	14.3(0.6)
대구	4,439	11.6(0.8)	4,312	11.3(0.5)	4,151	11.7(0.7)	3,952	14.6(0.7)	3,614	12.8(0.8)	3,292	15.0(0.7)
인천	4,516	10.5(0.6)	4,302	10.8(0.6)	4,140	13.0(0.7)	4,120	14.3(0.7)	3,847	13.9(0.6)	3,724	15.4(0.6)
광주	3,309	14.9(0.8)	3,149	11.5(0.8)	3,002	13.0(0.9)	3,072	15.7(0.8)	2,850	15.7(1.0)	2,676	19.0(0.9)
대전	3,003	11.5(0.8)	2,975	11.4(0.6)	2,947	12.8(0.7)	2,966	14.6(0.6)	2,656	13.9(0.8)	2,682	16.2(0.7)
울산	2,913	9.0(0.6)	2,518	10.7(0.5)	2,486	12.9(0.8)	2,449	14.4(0.9)	2,218	13.6(1.0)	2,114	13.8(0.7)
세종	-	-	-	-	-	-	-	-	935	13.6(1.6)	1,012	17.0(1.2)
경기	14,427	11.7(0.4)	15,658	12.1(0.3)	15,319	13.5(0.3)	15,158	17.0(0.4)	14,352	15.7(0.4)	13,990	18.1(0.4)
강원	2,722	10.3(0.8)	2,486	11.8(0.7)	2,457	12.4(1.5)	2,669	15.3(1.0)	2,449	12.8(0.8)	2,224	13.4(1.0)
충북	2,973	12.1(0.8)	2,753	11.9(1.0)	2,725	13.0(0.6)	2,736	13.9(0.8)	2,517	14.2(0.9)	2,453	15.1(0.8)
충남	3,457	12.4(0.8)	3,264	12.8(0.9)	3,112	12.6(0.8)	3,216	15.4(0.8)	3,095	13.8(1.0)	2,990	15.0(1.3)
전북	3,382	11.5(0.7)	3,133	13.5(0.7)	3,183	13.2(0.8)	3,012	15.9(0.9)	2,931	15.6(0.8)	3,060	17.6(1.0)
전남	3,434	12.4(0.7)	2,906	11.7(0.9)	2,871	11.4(1.0)	3,111	15.8(0.7)	2,925	13.6(0.8)	2,820	16.1(1.0)
경북	4,028	12.7(0.8)	3,755	10.3(0.9)	3,924	12.5(0.6)	3,765	12.2(0.6)	3,557	13.4(0.9)	3,335	15.4(0.7)
경남	4,733	10.7(0.7)	4,920	10.0(0.5)	4,744	12.8(0.7)	4,737	14.1(0.6)	4,581	14.6(0.7)	4,132	15.5(0.8)
제주	1,795	11.4(0.9)	1,743	14.8(1.0)	1,560	13.3(1.6)	1,664	13.9(0.7)	1,597	15.2(0.9)	1,478	16.7(1.8)
남학생												
전 체	37,873	13.0(0.2)	38,221	12.6(0.2)	36,655	14.4(0.2)	36,470	16.5(0.2)	35,204	16.0(0.2)	33,803	17.9(0.2)
학 년												
중1	6,548	9.7(0.4)	6,364	10.7(0.4)	6,411	11.7(0.4)	6,078	13.8(0.5)	5,576	12.7(0.5)	5,516	15.5(0.5)
중2	6,413	10.3(0.4)	6,394	10.4(0.4)	6,261	13.3(0.4)	6,331	15.4(0.5)	6,038	13.9(0.5)	5,466	16.0(0.5)
중3	6,589	11.6(0.5)	6,525	12.0(0.5)	6,249	13.7(0.5)	6,154	16.0(0.5)	6,244	16.1(0.5)	5,760	18.3(0.5)
고1	6,386	14.9(0.5)	6,606	13.8(0.5)	6,098	16.3(0.6)	6,048	16.3(0.5)	5,785	17.6(0.6)	5,861	18.2(0.5)
고2	5,954	14.8(0.5)	6,221	14.5(0.4)	5,595	15.4(0.6)	6,009	18.7(0.6)	5,777	16.2(0.5)	5,744	18.3(0.6)
고3	5,983	16.3(0.6)	6,111	13.9(0.5)	6,041	15.8(0.5)	5,850	18.6(0.6)	5,784	18.4(0.5)	5,456	20.1(0.6)
학교급												
중학교	19,550	10.6(0.3)	19,283	11.0(0.3)	18,921	12.9(0.3)	18,563	15.1(0.3)	17,858	14.4(0.3)	16,742	16.7(0.3)
고등학교	18,323	15.3(0.4)	18,938	14.1(0.3)	17,734	15.8(0.4)	17,907	17.9(0.4)	17,346	17.4(0.3)	17,061	18.9(0.4)

(계속: 주3회 이상 패스트푸드 섭취율)

(단위: %)

구 분	'05			'06			'07			'08			'09		'10		
	분석대상자수	분율(표준오차)		분석대상자수	분율(표준오차)		분석대상자수	분율(표준오차)		분석대상자수	분율(표준오차)		분석대상자수	분율(표준오차)		분석대상자수	분율(표준오차)
남학생																	
지 역																	
서울	-	-	-	-	-	-	-	-	-	-	-	-	4,224	13.8(0.6)		4,018	13.9(0.6)
부산	-	-	-	-	-	-	-	-	-	-	-	-	2,748	11.8(0.7)		2,804	11.8(0.7)
대구	-	-	-	-	-	-	-	-	-	-	-	-	2,682	12.1(0.8)		2,650	14.2(0.8)
인천	-	-	-	-	-	-	-	-	-	-	-	-	2,792	13.9(1.0)		2,566	12.6(1.0)
광주	-	-	-	-	-	-	-	-	-	-	-	-	2,253	14.3(1.3)		2,149	12.5(0.7)
대전	-	-	-	-	-	-	-	-	-	-	-	-	2,230	15.6(1.5)		2,110	14.7(1.0)
울산	-	-	-	-	-	-	-	-	-	-	-	-	2,098	10.5(0.7)		2,170	11.0(0.5)
세종	-	-	-	-	-	-	-	-	-	-	-	-	-	-	-	-	-
경기	-	-	-	-	-	-	-	-	-	-	-	-	5,071	12.5(0.7)		4,825	13.9(0.6)
강원	-	-	-	-	-	-	-	-	-	-	-	-	1,885	14.0(1.1)		1,771	12.6(1.7)
충북	-	-	-	-	-	-	-	-	-	-	-	-	2,008	14.3(0.7)		1,861	12.5(1.3)
충남	-	-	-	-	-	-	-	-	-	-	-	-	1,963	14.1(1.1)		1,975	15.7(1.3)
전북	-	-	-	-	-	-	-	-	-	-	-	-	1,983	13.7(1.5)		2,005	14.7(0.7)
전남	-	-	-	-	-	-	-	-	-	-	-	-	1,734	15.1(1.1)		1,752	14.3(1.4)
경북	-	-	-	-	-	-	-	-	-	-	-	-	2,182	13.1(1.0)		2,136	12.0(0.9)
경남	-	-	-	-	-	-	-	-	-	-	-	-	2,426	14.4(1.1)		2,318	11.6(0.8)
제주	-	-	-	-	-	-	-	-	-	-	-	-	1,333	18.2(2.4)		1,281	14.3(1.1)
여학생																	
전 체	-	-	-	-	-	-	-	-	-	-	-	-	35,454	10.7(0.2)		34,847	10.4(0.2)
학 년																	
중1	-	-	-	-	-	-	-	-	-	-	-	-	5,781	9.5(0.5)		5,949	8.9(0.4)
중2	-	-	-	-	-	-	-	-	-	-	-	-	5,903	10.5(0.6)		5,879	9.6(0.5)
중3	-	-	-	-	-	-	-	-	-	-	-	-	5,792	9.7(0.4)		5,786	9.2(0.5)
고1	-	-	-	-	-	-	-	-	-	-	-	-	5,587	11.6(0.5)		5,792	11.2(0.6)
고2	-	-	-	-	-	-	-	-	-	-	-	-	6,323	11.5(0.6)		5,851	10.9(0.5)
고3	-	-	-	-	-	-	-	-	-	-	-	-	6,068	11.4(0.5)		5,590	12.5(0.5)
학교급																	
중학교	-	-	-	-	-	-	-	-	-	-	-	-	17,476	9.9(0.3)		17,614	9.2(0.3)
고등학교	-	-	-	-	-	-	-	-	-	-	-	-	17,978	11.5(0.3)		17,233	11.5(0.3)
지 역																	
서울	-	-	-	-	-	-	-	-	-	-	-	-	3,983	9.7(0.5)		3,830	11.1(0.6)
부산	-	-	-	-	-	-	-	-	-	-	-	-	2,720	9.2(0.4)		2,499	9.6(0.9)
대구	-	-	-	-	-	-	-	-	-	-	-	-	2,381	10.9(0.9)		2,380	9.5(0.7)
인천	-	-	-	-	-	-	-	-	-	-	-	-	2,334	11.1(0.9)		2,442	10.1(0.7)
광주	-	-	-	-	-	-	-	-	-	-	-	-	1,857	10.2(0.9)		1,875	10.0(0.7)
대전	-	-	-	-	-	-	-	-	-	-	-	-	1,718	10.9(0.8)		1,764	10.4(0.7)
울산	-	-	-	-	-	-	-	-	-	-	-	-	1,537	11.7(0.7)		1,308	10.1(0.9)
세종	-	-	-	-	-	-	-	-	-	-	-	-	-	-	-	-	-
경기	-	-	-	-	-	-	-	-	-	-	-	-	4,359	11.1(0.5)		4,219	11.0(0.5)
강원	-	-	-	-	-	-	-	-	-	-	-	-	1,668	11.0(1.2)		1,676	7.8(0.7)
충북	-	-	-	-	-	-	-	-	-	-	-	-	1,628	10.9(0.8)		1,639	10.6(0.7)
충남	-	-	-	-	-	-	-	-	-	-	-	-	1,889	12.8(1.2)		1,894	12.3(1.1)
전북	-	-	-	-	-	-	-	-	-	-	-	-	1,816	12.2(0.8)		1,773	12.0(0.8)
전남	-	-	-	-	-	-	-	-	-	-	-	-	1,647	11.2(1.0)		1,629	8.3(0.8)
경북	-	-	-	-	-	-	-	-	-	-	-	-	2,407	8.8(0.8)		2,379	8.4(0.8)
경남	-	-	-	-	-	-	-	-	-	-	-	-	2,507	11.9(1.4)		2,492	9.7(0.7)
제주	-	-	-	-	-	-	-	-	-	-	-	-	1,003	9.3(1.0)		1,048	8.5(1.0)

※최근 7일 동안 3회 이상 피자, 햄버거, 치킨 같은 패스트푸드를 먹은 사람의 분율

※'09년부터 응답보기 변경으로 이전 년도('05-'08년) 결과 비산출

(계속: 주3회 이상 패스트푸드 섭취율)

(단위: %)

구 분	'11		'12		'13		'14		'15		'16	
	분석대상자수	분율(표준오차)	분석대상자수	분율(표준오차)	분석대상자수	분율(표준오차)	분석대상자수	분율(표준오차)	분석대상자수	분율(표준오차)	분석대상자수	분율(표준오차)
남학생												
지 역												
서울	5,428	12.9(0.7)	5,266	12.6(0.4)	5,604	15.6(0.5)	5,537	17.9(0.6)	4,846	17.7(0.7)	4,804	19.8(0.6)
부산	2,781	12.2(0.5)	2,807	10.9(0.7)	2,412	12.7(0.9)	2,300	14.8(0.8)	2,159	15.1(0.9)	1,957	14.6(0.8)
대구	2,391	13.1(1.1)	2,624	12.2(0.7)	2,161	13.5(0.9)	2,063	15.1(1.0)	2,081	14.9(1.2)	1,806	16.8(0.9)
인천	2,183	11.7(1.0)	2,237	12.3(0.7)	1,995	14.4(1.1)	2,091	15.5(1.0)	2,104	15.0(0.8)	1,971	16.7(0.7)
광주	1,714	16.2(0.8)	1,689	13.1(1.1)	1,589	14.3(1.2)	1,544	16.1(1.3)	1,364	16.2(1.1)	1,310	20.4(1.2)
대전	1,554	12.5(1.0)	1,694	13.0(0.8)	1,498	14.1(1.2)	1,454	15.6(0.9)	1,321	15.7(1.1)	1,360	17.4(1.1)
울산	1,453	9.8(0.8)	1,329	10.7(0.6)	1,314	13.9(1.4)	1,179	15.0(1.5)	997	15.0(1.3)	1,080	14.7(1.0)
세종	-	-	-	-	-	-	-	-	495	17.8(1.7)	518	21.1(1.5)
경기	7,226	13.0(0.5)	7,677	13.3(0.5)	7,463	14.7(0.5)	7,312	18.1(0.5)	7,232	16.5(0.4)	7,076	19.1(0.5)
강원	1,360	11.2(1.0)	1,235	11.0(0.8)	1,185	15.2(2.1)	1,463	17.1(1.3)	1,266	13.6(1.3)	1,227	14.7(1.1)
충북	1,396	14.3(1.1)	1,493	12.7(1.3)	1,373	14.2(0.9)	1,298	15.4(0.9)	1,229	14.6(0.9)	1,196	15.5(0.7)
충남	1,792	15.4(1.3)	1,680	14.4(1.0)	1,623	15.0(1.3)	1,648	16.2(1.1)	1,798	14.3(0.9)	1,653	17.1(1.8)
전북	1,638	12.8(0.8)	1,470	15.0(1.2)	1,664	14.7(1.1)	1,550	16.9(1.3)	1,584	16.8(0.9)	1,746	17.7(1.1)
전남	1,623	13.9(1.1)	1,436	12.7(0.9)	1,459	12.3(1.3)	1,608	17.1(1.1)	1,542	15.8(1.0)	1,427	17.2(1.0)
경북	2,010	14.1(1.3)	2,034	11.9(1.1)	2,096	13.8(0.8)	1,994	14.1(0.9)	1,871	15.0(1.4)	1,689	17.9(1.1)
경남	2,419	12.2(0.9)	2,570	10.0(0.6)	2,351	13.8(1.0)	2,414	14.6(0.8)	2,451	15.7(0.8)	2,167	16.1(1.0)
제주	905	13.4(0.7)	980	17.8(1.1)	868	16.0(1.7)	1,015	14.1(1.2)	864	16.9(1.1)	816	21.3(1.2)
여학생												
전 체	37,770	10.0(0.2)	35,965	10.3(0.2)	35,780	11.6(0.2)	35,590	14.5(0.2)	32,839	13.5(0.2)	31,725	15.4(0.3)
학 년												
중1	6,180	6.9(0.3)	5,998	8.7(0.4)	5,788	10.4(0.5)	5,583	13.4(0.5)	5,210	12.2(0.4)	4,967	14.3(0.5)
중2	6,490	8.5(0.4)	5,990	10.3(0.4)	5,852	10.7(0.4)	5,944	14.3(0.4)	5,404	13.0(0.5)	5,051	14.6(0.6)
중3	6,254	9.5(0.4)	6,026	10.2(0.4)	5,969	11.9(0.5)	6,066	14.9(0.5)	5,827	13.5(0.5)	5,459	15.5(0.5)
고1	6,183	12.3(0.5)	5,845	10.1(0.4)	5,930	10.7(0.4)	5,776	13.5(0.5)	5,337	12.9(0.5)	5,494	15.7(0.5)
고2	6,554	10.8(0.5)	6,094	11.3(0.5)	6,270	13.0(0.5)	6,143	14.5(0.5)	5,336	15.3(0.6)	5,326	15.7(0.6)
고3	6,109	11.8(0.5)	6,012	11.5(0.5)	5,971	12.8(0.5)	6,078	16.1(0.5)	5,725	13.9(0.5)	5,428	16.5(0.6)
학교급												
중학교	18,924	8.3(0.2)	18,014	9.7(0.3)	17,609	11.0(0.3)	17,593	14.2(0.3)	16,441	13.0(0.3)	15,477	14.8(0.3)
고등학교	18,846	11.6(0.3)	17,951	10.9(0.3)	18,171	12.2(0.3)	17,997	14.7(0.3)	16,398	14.0(0.4)	16,248	15.9(0.4)
지 역												
서울	5,927	10.1(0.4)	6,107	10.4(0.4)	5,561	12.1(0.6)	5,460	15.4(0.6)	4,864	14.7(0.6)	4,763	17.2(0.8)
부산	2,376	8.5(0.7)	2,132	8.8(0.6)	2,237	13.2(0.8)	2,136	14.8(0.8)	2,050	13.0(0.9)	2,022	14.0(0.7)
대구	2,048	9.9(0.8)	1,688	10.2(0.6)	1,990	9.6(1.0)	1,889	14.1(0.8)	1,533	10.3(0.6)	1,486	12.9(1.1)
인천	2,333	9.1(0.7)	2,065	9.2(0.7)	2,145	11.5(0.7)	2,029	13.0(0.8)	1,743	12.7(1.2)	1,753	14.0(0.9)
광주	1,595	13.5(1.4)	1,460	9.9(0.8)	1,413	11.6(0.9)	1,528	15.2(1.0)	1,486	15.1(1.3)	1,366	17.4(1.2)
대전	1,449	10.3(1.1)	1,281	9.7(0.8)	1,449	11.3(1.0)	1,512	13.4(0.8)	1,335	11.9(0.9)	1,322	14.9(0.9)
울산	1,460	8.0(0.8)	1,189	10.7(0.7)	1,172	11.8(0.9)	1,270	13.8(0.9)	1,221	11.9(1.2)	1,034	12.8(1.1)
세종	-	-	-	-	-	-	-	-	440	9.4(0.9)	494	12.8(1.0)
경기	7,201	10.4(0.5)	7,981	10.8(0.4)	7,856	12.3(0.4)	7,846	15.8(0.5)	7,120	14.7(0.5)	6,914	17.1(0.5)
강원	1,362	9.2(0.9)	1,251	12.7(1.0)	1,272	9.4(1.6)	1,206	13.2(1.3)	1,183	12.0(0.8)	997	11.9(0.9)
충북	1,577	9.6(1.0)	1,260	11.0(1.0)	1,352	11.8(0.7)	1,438	12.3(1.0)	1,288	13.8(1.3)	1,257	14.7(1.2)
충남	1,665	9.0(0.9)	1,584	11.0(1.1)	1,489	9.9(0.9)	1,568	14.6(0.9)	1,297	13.2(1.6)	1,337	12.7(1.3)
전북	1,744	10.1(0.9)	1,663	11.8(0.9)	1,519	11.5(0.8)	1,462	14.9(1.1)	1,347	14.4(1.3)	1,314	17.4(1.7)
전남	1,811	10.7(0.9)	1,470	10.7(1.4)	1,412	10.4(1.3)	1,503	14.3(0.8)	1,383	11.2(1.2)	1,393	14.9(1.4)
경북	2,018	11.0(0.8)	1,721	8.4(1.1)	1,828	11.0(0.8)	1,771	10.1(0.7)	1,686	11.6(1.0)	1,646	12.7(0.8)
경남	2,314	9.0(0.8)	2,350	10.0(0.9)	2,393	11.6(0.9)	2,323	13.5(0.7)	2,130	13.4(1.1)	1,965	14.9(1.0)
제주	890	9.2(0.9)	763	11.5(1.3)	692	10.3(1.7)	649	13.8(1.1)	733	13.2(1.1)	662	11.6(1.3)

결과표52. 주3회 이상 탄산음료 섭취율

(단위: %)

구 분	'05			'06			'07			'08			'09			'10		
	분석대상자수	분율(표준오차)		분석대상자수	분율(표준오차)		분석대상자수	분율(표준오차)		분석대상자수	분율(표준오차)		분석대상자수	분율(표준오차)		분석대상자수	분율(표준오차)	
전체																		
전 체	-	-	-	-	-	-	-	-	-	-	-	-	75,066	24.0(0.3)		73,238	24.3(0.3)	
학 년																		
중1	-	-	-	-	-	-	-	-	-	-	-	-	12,714	23.1(0.5)		12,468	23.8(0.6)	
중2	-	-	-	-	-	-	-	-	-	-	-	-	12,868	25.1(0.6)		12,499	24.9(0.6)	
중3	-	-	-	-	-	-	-	-	-	-	-	-	12,827	24.5(0.6)		12,603	23.9(0.5)	
고1	-	-	-	-	-	-	-	-	-	-	-	-	12,477	22.9(0.6)		12,021	24.0(0.6)	
고2	-	-	-	-	-	-	-	-	-	-	-	-	12,427	24.2(0.7)		12,124	23.3(0.7)	
고3	-	-	-	-	-	-	-	-	-	-	-	-	11,753	24.1(0.7)		11,523	25.9(0.6)	
학교급																		
중학교	-	-	-	-	-	-	-	-	-	-	-	-	38,409	24.2(0.4)		37,570	24.2(0.4)	
고등학교	-	-	-	-	-	-	-	-	-	-	-	-	36,657	23.7(0.5)		35,668	24.4(0.5)	
지 역																		
서울	-	-	-	-	-	-	-	-	-	-	-	-	8,207	24.4(0.8)		7,848	24.5(0.8)	
부산	-	-	-	-	-	-	-	-	-	-	-	-	5,468	24.0(0.9)		5,303	25.6(1.1)	
대구	-	-	-	-	-	-	-	-	-	-	-	-	5,063	24.9(1.1)		5,030	27.2(1.2)	
인천	-	-	-	-	-	-	-	-	-	-	-	-	5,126	25.1(1.0)		5,008	23.9(1.1)	
광주	-	-	-	-	-	-	-	-	-	-	-	-	4,110	20.8(1.6)		4,024	18.7(0.8)	
대전	-	-	-	-	-	-	-	-	-	-	-	-	3,948	23.5(0.9)		3,874	23.0(1.2)	
울산	-	-	-	-	-	-	-	-	-	-	-	-	3,635	21.7(0.8)		3,478	23.4(1.0)	
세종	-	-	-	-	-	-	-	-	-	-	-	-	-	-		-	-	
경기	-	-	-	-	-	-	-	-	-	-	-	-	9,430	23.0(0.6)		9,044	23.7(0.7)	
강원	-	-	-	-	-	-	-	-	-	-	-	-	3,553	21.8(1.6)		3,447	20.8(1.4)	
충북	-	-	-	-	-	-	-	-	-	-	-	-	3,636	22.3(1.0)		3,500	24.4(1.3)	
충남	-	-	-	-	-	-	-	-	-	-	-	-	3,852	25.9(1.7)		3,869	25.2(1.6)	
전북	-	-	-	-	-	-	-	-	-	-	-	-	3,799	23.5(1.1)		3,778	24.8(1.5)	
전남	-	-	-	-	-	-	-	-	-	-	-	-	3,381	25.7(1.4)		3,381	25.3(1.5)	
경북	-	-	-	-	-	-	-	-	-	-	-	-	4,589	23.0(1.2)		4,515	22.3(1.0)	
경남	-	-	-	-	-	-	-	-	-	-	-	-	4,933	28.0(1.9)		4,810	28.4(1.1)	
제주	-	-	-	-	-	-	-	-	-	-	-	-	2,336	23.8(1.5)		2,329	24.1(1.9)	
남학생																		
전 체	-	-	-	-	-	-	-	-	-	-	-	-	39,612	29.8(0.4)		38,391	29.8(0.4)	
학 년																		
중1	-	-	-	-	-	-	-	-	-	-	-	-	6,933	27.6(0.7)		6,519	29.1(0.8)	
중2	-	-	-	-	-	-	-	-	-	-	-	-	6,965	31.2(0.7)		6,620	29.7(0.8)	
중3	-	-	-	-	-	-	-	-	-	-	-	-	7,035	31.0(0.7)		6,817	30.1(0.8)	
고1	-	-	-	-	-	-	-	-	-	-	-	-	6,890	28.7(0.8)		6,229	29.0(0.8)	
고2	-	-	-	-	-	-	-	-	-	-	-	-	6,104	29.8(1.0)		6,273	29.4(0.9)	
고3	-	-	-	-	-	-	-	-	-	-	-	-	5,685	30.3(0.9)		5,933	31.6(0.8)	
학교급																		
중학교	-	-	-	-	-	-	-	-	-	-	-	-	20,933	30.0(0.4)		19,956	29.7(0.5)	
고등학교	-	-	-	-	-	-	-	-	-	-	-	-	18,679	29.6(0.6)		18,435	30.0(0.6)	

※최근 7일 동안 3회 이상 탄산음료를 마신 사람의 분율

※'09년부터 응답보기 변경으로 이전 년도('05-'08년) 결과 비산출

(계속: 주3회 이상 탄산음료 섭취율)

(단위: %)

구 분	'11		'12		'13		'14		'15		'16	
	분석대상자수	분율(표준오차)	분석대상자수	분율(표준오차)	분석대상자수	분율(표준오차)	분석대상자수	분율(표준오차)	분석대상자수	분율(표준오차)	분석대상자수	분율(표준오차)
전체												
전 체	75,643	23.2(0.3)	74,186	24.3(0.3)	72,435	25.5(0.3)	72,060	26.0(0.3)	68,043	28.3(0.3)	65,528	27.1(0.3)
학 년												
중1	12,728	20.2(0.5)	12,362	22.4(0.5)	12,199	24.3(0.5)	11,661	25.4(0.5)	10,786	24.8(0.5)	10,483	25.8(0.5)
중2	12,903	22.0(0.5)	12,384	23.1(0.5)	12,113	26.1(0.5)	12,275	25.5(0.5)	11,442	28.5(0.5)	10,517	28.9(0.5)
중3	12,843	23.1(0.5)	12,551	24.8(0.6)	12,218	26.5(0.6)	12,220	27.0(0.5)	12,071	29.3(0.5)	11,219	28.6(0.5)
고1	12,569	24.3(0.5)	12,451	25.1(0.6)	12,028	25.1(0.6)	11,824	24.8(0.6)	11,122	28.4(0.7)	11,355	26.8(0.6)
고2	12,508	24.3(0.6)	12,315	25.4(0.6)	11,865	26.2(0.6)	12,152	26.8(0.6)	11,113	28.9(0.6)	11,070	26.8(0.6)
고3	12,092	25.2(0.6)	12,123	25.0(0.6)	12,012	24.7(0.6)	11,928	26.3(0.5)	11,509	29.4(0.7)	10,884	25.8(0.6)
학교급												
중학교	38,474	21.8(0.3)	37,297	23.5(0.4)	36,530	25.6(0.4)	36,156	26.0(0.3)	34,299	27.7(0.3)	32,219	27.8(0.3)
고등학교	37,169	24.6(0.5)	36,889	25.1(0.5)	35,905	25.3(0.4)	35,904	26.0(0.4)	33,744	28.9(0.5)	33,309	26.5(0.4)
지 역												
서울	11,355	23.1(0.7)	11,373	24.7(0.7)	11,165	26.2(0.7)	10,997	26.2(0.7)	9,710	30.6(1.0)	9,567	27.7(0.7)
부산	5,157	22.3(0.8)	4,939	20.5(1.1)	4,649	23.7(1.1)	4,436	23.9(1.0)	4,209	26.1(1.0)	3,979	25.6(1.2)
대구	4,439	25.8(1.1)	4,312	25.9(1.0)	4,151	25.7(1.3)	3,952	24.6(1.0)	3,614	27.9(1.5)	3,292	26.0(1.3)
인천	4,516	24.4(0.8)	4,302	23.4(1.2)	4,140	24.4(1.2)	4,120	26.4(1.3)	3,847	26.5(1.3)	3,724	26.9(1.2)
광주	3,309	21.9(1.1)	3,149	20.5(1.3)	3,002	22.5(1.8)	3,072	24.3(1.4)	2,850	24.8(1.6)	2,676	25.3(1.3)
대전	3,003	21.9(1.0)	2,975	24.2(1.5)	2,947	25.6(1.5)	2,966	25.8(1.4)	2,656	28.6(1.9)	2,682	27.7(1.3)
울산	2,913	19.8(0.9)	2,518	21.3(1.4)	2,486	24.5(1.2)	2,449	23.5(1.3)	2,218	26.2(2.1)	2,114	24.4(1.5)
세종	-	-	-	-	-	-	-	-	935	27.2(2.4)	1,012	26.7(1.9)
경기	14,427	22.8(0.5)	15,658	25.2(0.5)	15,319	26.3(0.6)	15,158	27.4(0.6)	14,352	29.7(0.6)	13,990	28.7(0.5)
강원	2,722	22.4(1.9)	2,486	24.0(1.8)	2,457	25.6(2.1)	2,669	24.5(1.8)	2,449	26.0(2.0)	2,224	26.4(1.7)
충북	2,973	24.8(1.3)	2,753	26.0(2.3)	2,725	25.7(1.2)	2,736	27.2(1.4)	2,517	30.2(1.6)	2,453	28.1(1.4)
충남	3,457	23.9(1.3)	3,264	29.7(1.5)	3,112	27.5(1.4)	3,216	27.7(1.3)	3,095	27.7(1.6)	2,990	25.6(1.8)
전북	3,382	21.5(1.8)	3,133	21.8(1.1)	3,183	24.9(1.6)	3,012	25.6(1.1)	2,931	27.6(1.6)	3,060	25.2(1.6)
전남	3,434	23.7(1.8)	2,906	24.8(1.5)	2,871	22.3(1.7)	3,111	26.0(1.2)	2,925	26.2(1.6)	2,820	25.5(2.0)
경북	4,028	23.4(1.3)	3,755	24.1(2.4)	3,924	25.9(1.2)	3,765	23.8(1.4)	3,557	26.9(1.3)	3,335	24.3(1.4)
경남	4,733	25.7(1.9)	4,920	24.1(0.8)	4,744	25.6(1.3)	4,737	25.8(1.3)	4,581	28.3(1.3)	4,132	28.5(1.1)
제주	1,795	22.7(1.6)	1,743	24.8(2.0)	1,560	21.7(2.2)	1,664	23.6(1.7)	1,597	24.3(2.0)	1,478	23.0(2.3)
남학생												
전 체	37,873	28.8(0.3)	38,221	30.1(0.3)	36,655	31.6(0.3)	36,470	32.3(0.3)	35,204	35.3(0.4)	33,803	32.5(0.3)
학 년												
중1	6,548	24.3(0.7)	6,364	26.1(0.7)	6,411	28.5(0.6)	6,078	28.9(0.7)	5,576	28.9(0.7)	5,516	29.8(0.7)
중2	6,413	27.1(0.6)	6,394	27.1(0.6)	6,261	31.6(0.7)	6,331	30.7(0.7)	6,038	34.8(0.7)	5,466	33.1(0.7)
중3	6,589	29.1(0.6)	6,525	30.6(0.7)	6,249	32.6(0.7)	6,154	33.8(0.7)	6,244	36.3(0.7)	5,760	34.3(0.7)
고1	6,386	29.9(0.7)	6,606	32.4(0.7)	6,098	32.6(0.6)	6,048	31.5(0.7)	5,785	36.1(0.9)	5,861	32.7(0.7)
고2	5,954	30.4(0.9)	6,221	32.0(0.7)	5,595	32.8(0.7)	6,009	34.6(0.7)	5,777	36.3(0.8)	5,744	33.0(0.7)
고3	5,983	31.8(0.8)	6,111	31.6(0.8)	6,041	31.3(0.8)	5,850	33.6(0.7)	5,784	37.7(0.8)	5,456	31.8(0.7)
학교급												
중학교	19,550	26.9(0.4)	19,283	28.0(0.4)	18,921	30.9(0.4)	18,563	31.2(0.4)	17,858	33.7(0.4)	16,742	32.5(0.4)
고등학교	18,323	30.7(0.6)	18,938	32.0(0.5)	17,734	32.3(0.5)	17,907	33.3(0.5)	17,346	36.7(0.6)	17,061	32.5(0.5)

(계속: 주3회 이상 탄산음료 섭취율)

(단위: %)

구 분	'05			'06			'07			'08			'09			'10		
	분석대상자수	분율(표준오차)		분석대상자수	분율(표준오차)		분석대상자수	분율(표준오차)		분석대상자수	분율(표준오차)		분석대상자수	분율(표준오차)		분석대상자수	분율(표준오차)	
남학생																		
지 역																		
서울	-	-	-	-	-	-	-	-	-	-	-	-	4,224	30.5(0.8)		4,018	30.4(0.9)	
부산	-	-	-	-	-	-	-	-	-	-	-	-	2,748	29.3(1.2)		2,804	31.3(1.2)	
대구	-	-	-	-	-	-	-	-	-	-	-	-	2,682	30.7(1.5)		2,650	33.8(1.0)	
인천	-	-	-	-	-	-	-	-	-	-	-	-	2,792	30.4(1.6)		2,566	29.4(1.5)	
광주	-	-	-	-	-	-	-	-	-	-	-	-	2,253	27.0(2.4)		2,149	23.5(0.9)	
대전	-	-	-	-	-	-	-	-	-	-	-	-	2,230	28.7(1.4)		2,110	28.9(1.2)	
울산	-	-	-	-	-	-	-	-	-	-	-	-	2,098	26.2(1.0)		2,170	28.0(1.1)	
세종	-	-	-	-	-	-	-	-	-	-	-	-	-	-		-	-	
경기	-	-	-	-	-	-	-	-	-	-	-	-	5,071	28.7(0.8)		4,825	29.0(0.8)	
강원	-	-	-	-	-	-	-	-	-	-	-	-	1,885	27.5(2.1)		1,771	25.8(2.4)	
충북	-	-	-	-	-	-	-	-	-	-	-	-	2,008	26.2(1.5)		1,861	28.9(2.0)	
충남	-	-	-	-	-	-	-	-	-	-	-	-	1,963	32.1(1.7)		1,975	29.8(2.2)	
전북	-	-	-	-	-	-	-	-	-	-	-	-	1,983	29.4(1.7)		2,005	30.5(1.3)	
전남	-	-	-	-	-	-	-	-	-	-	-	-	1,734	32.3(2.0)		1,752	30.5(2.6)	
경북	-	-	-	-	-	-	-	-	-	-	-	-	2,182	29.6(1.2)		2,136	27.7(1.1)	
경남	-	-	-	-	-	-	-	-	-	-	-	-	2,426	34.6(2.3)		2,318	34.3(1.8)	
제주	-	-	-	-	-	-	-	-	-	-	-	-	1,333	29.1(1.1)		1,281	29.8(1.8)	
여학생																		
전 제	-	-	-	-	-	-	-	-	-	-	-	-	35,454	17.4(0.3)		34,847	18.2(0.3)	
학 년																		
중1	-	-	-	-	-	-	-	-	-	-	-	-	5,781	18.0(0.7)		5,949	18.1(0.7)	
중2	-	-	-	-	-	-	-	-	-	-	-	-	5,903	18.3(0.6)		5,879	19.6(0.6)	
중3	-	-	-	-	-	-	-	-	-	-	-	-	5,792	17.0(0.6)		5,786	16.9(0.6)	
고1	-	-	-	-	-	-	-	-	-	-	-	-	5,587	16.2(0.7)		5,792	18.3(0.8)	
고2	-	-	-	-	-	-	-	-	-	-	-	-	6,323	17.9(0.9)		5,851	16.4(0.7)	
고3	-	-	-	-	-	-	-	-	-	-	-	-	6,068	17.3(0.7)		5,590	19.7(0.7)	
학교급																		
중학교	-	-	-	-	-	-	-	-	-	-	-	-	17,476	17.8(0.4)		17,614	18.2(0.4)	
고등학교	-	-	-	-	-	-	-	-	-	-	-	-	17,978	17.1(0.5)		17,233	18.1(0.5)	
지 역																		
서울	-	-	-	-	-	-	-	-	-	-	-	-	3,983	17.6(0.8)		3,830	17.9(0.8)	
부산	-	-	-	-	-	-	-	-	-	-	-	-	2,720	17.7(0.9)		2,499	18.9(1.3)	
대구	-	-	-	-	-	-	-	-	-	-	-	-	2,381	17.9(0.8)		2,380	19.4(1.1)	
인천	-	-	-	-	-	-	-	-	-	-	-	-	2,334	19.3(1.0)		2,442	18.0(1.0)	
광주	-	-	-	-	-	-	-	-	-	-	-	-	1,857	14.1(1.0)		1,875	13.4(0.7)	
대전	-	-	-	-	-	-	-	-	-	-	-	-	1,718	17.5(1.1)		1,764	16.5(1.0)	
울산	-	-	-	-	-	-	-	-	-	-	-	-	1,537	16.2(0.9)		1,308	18.0(1.2)	
세종	-	-	-	-	-	-	-	-	-	-	-	-	-	-		-	-	
경기	-	-	-	-	-	-	-	-	-	-	-	-	4,359	16.8(0.7)		4,219	18.0(0.6)	
강원	-	-	-	-	-	-	-	-	-	-	-	-	1,668	15.4(1.1)		1,676	15.3(1.2)	
충북	-	-	-	-	-	-	-	-	-	-	-	-	1,628	17.9(1.4)		1,639	19.4(1.2)	
충남	-	-	-	-	-	-	-	-	-	-	-	-	1,889	19.0(1.5)		1,894	20.1(1.8)	
전북	-	-	-	-	-	-	-	-	-	-	-	-	1,816	17.1(1.2)		1,773	18.6(1.6)	
전남	-	-	-	-	-	-	-	-	-	-	-	-	1,647	18.3(1.8)		1,629	19.6(1.8)	
경북	-	-	-	-	-	-	-	-	-	-	-	-	2,407	15.1(1.1)		2,379	16.0(1.1)	
경남	-	-	-	-	-	-	-	-	-	-	-	-	2,507	20.3(2.1)		2,492	21.6(1.6)	
제주	-	-	-	-	-	-	-	-	-	-	-	-	1,003	18.0(1.6)		1,048	17.8(2.1)	

※최근 7일 동안 3회 이상 탄산음료를 마신 사람의 분율

※'09년부터 응답보기 변경으로 이전 년도('05-'08년) 결과 비산출

(계속: 주3회 이상 탄산음료 섭취율)

(단위: %)

구 분	'11		'12		'13		'14		'15		'16	
	분석대상자수	분율(표준오차)	분석대상자수	분율(표준오차)	분석대상자수	분율(표준오차)	분석대상자수	분율(표준오차)	분석대상자수	분율(표준오차)	분석대상자수	분율(표준오차)
남학생												
지 역												
서울	5,428	28.9(0.8)	5,266	29.9(0.8)	5,604	32.8(0.7)	5,537	33.2(0.7)	4,846	38.7(1.1)	4,804	33.6(0.8)
부산	2,781	27.2(1.2)	2,807	26.1(1.2)	2,412	28.3(1.4)	2,300	29.2(0.8)	2,159	32.2(1.0)	1,957	30.6(1.3)
대구	2,391	31.7(1.2)	2,624	31.2(1.2)	2,161	32.8(1.0)	2,063	28.8(1.5)	2,081	36.3(1.2)	1,806	31.3(1.4)
인천	2,183	29.0(1.1)	2,237	29.5(1.2)	1,995	30.6(1.2)	2,091	32.6(1.2)	2,104	33.2(1.0)	1,971	32.7(1.3)
광주	1,714	26.2(1.1)	1,689	26.7(1.9)	1,589	27.8(2.3)	1,544	30.5(1.0)	1,364	30.6(2.2)	1,310	31.1(1.9)
대전	1,554	27.2(1.3)	1,694	31.0(1.8)	1,498	32.2(2.2)	1,454	32.0(1.4)	1,321	37.7(1.8)	1,360	33.3(1.6)
울산	1,453	23.6(1.5)	1,329	26.1(1.0)	1,314	29.5(1.1)	1,179	28.7(1.9)	997	31.6(2.2)	1,080	30.8(1.5)
세종	-	-	-	-	-	-	-	-	495	34.5(2.3)	518	33.1(2.1)
경기	7,226	27.6(0.6)	7,677	30.6(0.7)	7,463	32.7(0.7)	7,312	34.0(0.7)	7,232	35.9(0.7)	7,076	33.7(0.7)
강원	1,360	30.2(1.7)	1,235	27.8(2.5)	1,185	32.3(1.7)	1,463	31.6(1.5)	1,266	34.2(1.6)	1,227	33.0(1.9)
충북	1,396	31.1(1.9)	1,493	35.0(2.4)	1,373	30.7(1.2)	1,298	34.0(1.6)	1,229	36.0(1.7)	1,196	33.0(1.3)
충남	1,792	29.5(1.4)	1,680	35.2(1.4)	1,623	33.8(2.0)	1,648	33.9(1.8)	1,798	34.2(1.6)	1,653	30.5(2.5)
전북	1,638	28.1(2.6)	1,470	26.4(1.1)	1,664	30.6(1.7)	1,550	31.0(1.6)	1,584	33.4(2.0)	1,746	30.9(1.4)
전남	1,623	29.4(2.1)	1,436	32.2(2.0)	1,459	27.0(1.8)	1,608	31.4(1.6)	1,542	32.3(1.4)	1,427	30.9(2.4)
경북	2,010	29.0(2.1)	2,034	31.8(2.0)	2,096	32.4(1.1)	1,994	30.6(1.9)	1,871	34.1(1.3)	1,689	29.6(1.3)
경남	2,419	34.0(1.6)	2,570	30.0(0.8)	2,351	31.9(1.5)	2,414	33.3(1.1)	2,451	35.6(1.3)	2,167	33.7(1.3)
제주	905	29.0(1.0)	980	30.8(0.9)	868	28.5(1.7)	1,015	28.5(1.8)	864	31.9(1.2)	816	28.9(1.4)
여학생												
전 체	37,770	17.0(0.3)	35,965	18.0(0.3)	35,780	18.7(0.3)	35,590	19.1(0.3)	32,839	20.8(0.3)	31,725	21.2(0.3)
학 년												
중1	6,180	15.6(0.5)	5,998	18.4(0.6)	5,788	19.6(0.6)	5,583	21.5(0.6)	5,210	20.3(0.6)	4,967	21.4(0.7)
중2	6,490	16.6(0.5)	5,990	18.7(0.6)	5,852	20.2(0.6)	5,944	19.9(0.5)	5,404	21.6(0.6)	5,051	24.3(0.7)
중3	6,254	16.5(0.6)	6,026	18.5(0.6)	5,969	19.7(0.6)	6,066	19.5(0.6)	5,827	21.6(0.6)	5,459	22.3(0.6)
고1	6,183	18.0(0.6)	5,845	17.0(0.6)	5,930	16.9(0.6)	5,776	17.3(0.6)	5,337	19.9(0.7)	5,494	20.4(0.6)
고2	6,554	17.4(0.6)	6,094	17.9(0.7)	6,270	18.9(0.6)	6,143	18.3(0.6)	5,336	20.8(0.7)	5,326	20.1(0.7)
고3	6,109	17.8(0.7)	6,012	17.4(0.6)	5,971	17.2(0.6)	6,078	18.4(0.6)	5,725	20.6(0.7)	5,428	19.2(0.7)
학교급												
중학교	18,924	16.2(0.3)	18,014	18.5(0.4)	17,609	19.8(0.4)	17,593	20.2(0.4)	16,441	21.2(0.4)	15,477	22.6(0.4)
고등학교	18,846	17.7(0.5)	17,951	17.4(0.5)	18,171	17.7(0.4)	17,997	18.0(0.4)	16,398	20.4(0.5)	16,248	19.9(0.5)
지 역												
서울	5,927	16.6(0.6)	6,107	19.0(0.7)	5,561	19.0(0.8)	5,460	18.7(0.7)	4,864	21.8(0.7)	4,763	21.3(0.8)
부산	2,376	16.6(0.9)	2,132	14.0(1.1)	2,237	18.5(1.0)	2,136	18.1(1.2)	2,050	19.3(1.3)	2,022	20.0(1.2)
대구	2,048	19.0(1.4)	1,688	19.8(1.0)	1,990	17.5(1.4)	1,889	19.8(1.1)	1,533	18.5(1.3)	1,486	20.0(1.7)
인천	2,333	19.3(0.9)	2,065	16.7(1.1)	2,145	17.6(0.8)	2,029	19.7(1.1)	1,743	19.3(1.6)	1,753	20.7(0.9)
광주	1,595	17.2(1.7)	1,460	13.9(0.8)	1,413	16.8(1.1)	1,528	17.6(1.6)	1,486	18.5(1.6)	1,366	19.1(1.0)
대전	1,449	16.1(1.0)	1,281	16.6(1.8)	1,449	18.5(1.5)	1,512	19.0(1.8)	1,335	18.7(1.3)	1,322	21.7(1.7)
울산	1,460	15.2(0.8)	1,189	15.6(2.0)	1,172	18.8(1.2)	1,270	17.6(0.9)	1,221	20.2(2.1)	1,034	17.1(1.0)
세종	-	-	-	-	-	-	-	-	440	19.8(1.9)	494	20.3(1.8)
경기	7,201	17.5(0.6)	7,981	19.4(0.6)	7,856	19.5(0.6)	7,846	20.4(0.6)	7,120	23.1(0.6)	6,914	23.4(0.7)
강원	1,362	13.8(1.2)	1,251	19.7(2.1)	1,272	18.1(1.4)	1,206	16.6(1.6)	1,183	16.9(1.9)	997	19.2(1.4)
충북	1,577	17.8(1.1)	1,260	16.0(1.0)	1,352	20.1(1.2)	1,438	19.8(1.2)	1,288	24.0(1.7)	1,257	22.7(1.6)
충남	1,665	17.6(1.5)	1,584	23.5(1.8)	1,489	20.5(0.9)	1,568	20.9(1.4)	1,297	20.5(1.4)	1,337	20.3(1.9)
전북	1,744	14.4(1.1)	1,663	16.9(1.5)	1,519	18.7(1.6)	1,462	19.8(1.2)	1,347	21.2(2.2)	1,314	19.1(2.1)
전남	1,811	17.4(1.5)	1,470	16.7(1.9)	1,412	17.1(1.6)	1,503	20.1(1.2)	1,383	19.6(1.6)	1,393	19.5(2.2)
경북	2,018	16.9(1.5)	1,721	15.2(2.1)	1,828	18.4(1.5)	1,771	16.1(1.0)	1,686	18.6(1.2)	1,646	18.2(1.7)
경남	2,314	16.1(1.5)	2,350	17.3(0.8)	2,393	18.5(1.2)	2,323	17.3(0.9)	2,130	20.1(1.1)	1,965	22.8(1.2)
제주	890	15.9(1.3)	763	18.1(3.2)	692	14.3(2.0)	649	18.3(2.2)	733	15.9(1.1)	662	16.6(2.1)

결과표53. 탄산음료 섭취 빈도

(단위: %)

구 분	분석 대상자 수	최근 7일 동안 섭취 빈도							평균 빈도 (회/주)
		거의 안 먹음	주1-2번	주3-4번	주5-6번	매일 1번	매일 2번	매일 3번 이상	
		분율 (표준오차)	분율 (표준오차)	분율 (표준오차)	분율 (표준오차)	분율 (표준오차)	분율 (표준오차)	분율 (표준오차)	평균 (표준오차)
전체									
전 체	65,528	24.2(0.3)	48.7(0.2)	18.9(0.2)	4.3(0.1)	2.0(0.1)	0.9(0.0)	0.9(0.0)	2.1(0.0)
학 년									
중1	10,483	27.2(0.5)	47.0(0.5)	17.8(0.4)	4.2(0.2)	2.1(0.1)	0.9(0.1)	0.8(0.1)	2.0(0.0)
중2	10,517	23.1(0.5)	48.0(0.5)	20.2(0.4)	4.6(0.2)	2.2(0.2)	1.0(0.1)	0.9(0.1)	2.2(0.0)
중3	11,219	23.5(0.5)	47.9(0.5)	19.4(0.4)	4.8(0.2)	2.2(0.1)	1.1(0.1)	1.1(0.1)	2.2(0.0)
고1	11,355	23.8(0.6)	49.4(0.5)	18.7(0.4)	4.4(0.2)	2.1(0.2)	0.8(0.1)	0.8(0.1)	2.1(0.0)
고2	11,070	23.3(0.6)	49.8(0.5)	18.9(0.5)	4.3(0.2)	1.8(0.1)	0.8(0.1)	1.0(0.1)	2.1(0.0)
고3	10,884	24.5(0.6)	49.7(0.5)	18.3(0.5)	3.8(0.2)	1.8(0.1)	0.8(0.1)	1.0(0.1)	2.0(0.0)
학교급									
중학교	32,219	24.6(0.3)	47.7(0.3)	19.1(0.3)	4.5(0.1)	2.2(0.1)	1.0(0.1)	0.9(0.1)	2.1(0.0)
고등학교	33,309	23.9(0.4)	49.6(0.3)	18.6(0.3)	4.2(0.1)	1.9(0.1)	0.8(0.1)	0.9(0.1)	2.1(0.0)
남학생									
전 체	33,803	19.2(0.3)	48.3(0.3)	22.3(0.3)	5.4(0.1)	2.6(0.1)	1.1(0.1)	1.2(0.1)	2.4(0.0)
학 년									
중1	5,516	24.2(0.6)	46.0(0.7)	20.0(0.6)	5.3(0.3)	2.6(0.2)	1.2(0.2)	0.7(0.1)	2.2(0.0)
중2	5,466	19.4(0.6)	47.5(0.7)	22.8(0.6)	5.5(0.3)	2.5(0.2)	1.1(0.1)	1.2(0.1)	2.4(0.0)
중3	5,760	18.4(0.6)	47.3(0.7)	22.9(0.6)	6.0(0.3)	2.9(0.2)	1.3(0.1)	1.3(0.2)	2.5(0.0)
고1	5,861	17.9(0.6)	49.4(0.7)	22.4(0.6)	5.4(0.3)	2.7(0.2)	0.9(0.1)	1.2(0.1)	2.4(0.0)
고2	5,744	18.1(0.6)	48.9(0.7)	22.8(0.6)	5.5(0.3)	2.3(0.2)	1.1(0.2)	1.3(0.2)	2.4(0.0)
고3	5,456	18.4(0.6)	49.8(0.6)	22.4(0.6)	4.6(0.3)	2.4(0.2)	1.1(0.2)	1.3(0.1)	2.4(0.0)
학교급									
중학교	16,742	20.6(0.3)	46.9(0.4)	21.9(0.4)	5.6(0.2)	2.7(0.1)	1.2(0.1)	1.1(0.1)	2.4(0.0)
고등학교	17,061	18.1(0.4)	49.4(0.4)	22.6(0.4)	5.1(0.2)	2.5(0.1)	1.0(0.1)	1.3(0.1)	2.4(0.0)
여학생									
전 체	31,725	29.6(0.4)	49.2(0.3)	15.1(0.2)	3.2(0.1)	1.5(0.1)	0.7(0.0)	0.7(0.0)	1.8(0.0)
학 년									
중1	4,967	30.5(0.7)	48.1(0.8)	15.4(0.5)	3.0(0.2)	1.5(0.2)	0.7(0.1)	0.9(0.1)	1.8(0.0)
중2	5,051	27.1(0.8)	48.6(0.8)	17.4(0.6)	3.5(0.3)	1.9(0.2)	0.8(0.1)	0.6(0.1)	1.9(0.0)
중3	5,459	29.1(0.7)	48.6(0.7)	15.5(0.5)	3.4(0.3)	1.5(0.2)	1.0(0.2)	0.9(0.1)	1.9(0.0)
고1	5,494	30.2(0.9)	49.4(0.7)	14.5(0.5)	3.3(0.3)	1.5(0.2)	0.7(0.1)	0.4(0.1)	1.7(0.0)
고2	5,326	29.1(0.8)	50.8(0.7)	14.7(0.6)	3.0(0.2)	1.3(0.1)	0.5(0.1)	0.7(0.1)	1.8(0.0)
고3	5,428	31.2(0.8)	49.6(0.7)	13.9(0.5)	2.9(0.2)	1.2(0.1)	0.6(0.1)	0.6(0.1)	1.7(0.0)
학교급									
중학교	15,477	28.9(0.4)	48.4(0.4)	16.1(0.3)	3.3(0.2)	1.6(0.1)	0.8(0.1)	0.8(0.1)	1.9(0.0)
고등학교	16,248	30.2(0.6)	49.9(0.4)	14.3(0.3)	3.1(0.1)	1.3(0.1)	0.6(0.1)	0.6(0.1)	1.7(0.0)

※ 평균빈도 : 거의안먹음(주0회), 주1-2번(주1.5회), 주3-4번(주3.5회), 주5-6번(주5.5회), 매일 1번(주7회), 매일2번(주14회), 매일3번 이상(주21회)

결과표54. 단맛음료 섭취 빈도

(단위: %)

구 분	분석 대상자 수	최근 7일 동안 섭취 빈도							평균 빈도 (회/주)
		거의 안 먹음	주1-2번	주3-4번	주5-6번	매일 1번	매일 2번	매일 3번 이상	
		분율 (표준오차)	분율 (표준오차)	분율 (표준오차)	분율 (표준오차)	분율 (표준오차)	분율 (표준오차)	분율 (표준오차)	평균 (표준오차)
전체									
전 체	65,528	15.4(0.2)	43.2(0.2)	26.4(0.2)	8.0(0.1)	4.3(0.1)	1.5(0.0)	1.2(0.0)	2.8(0.0)
학 년									
중1	10,483	16.9(0.4)	44.4(0.5)	24.7(0.5)	7.9(0.3)	3.8(0.2)	1.4(0.1)	1.0(0.1)	2.6(0.0)
중2	10,517	15.9(0.4)	43.5(0.5)	25.5(0.4)	8.3(0.3)	3.9(0.2)	1.6(0.1)	1.2(0.1)	2.8(0.0)
중3	11,219	16.9(0.4)	43.5(0.5)	25.2(0.4)	7.7(0.3)	4.0(0.2)	1.5(0.1)	1.4(0.1)	2.7(0.0)
고1	11,355	14.2(0.3)	43.2(0.5)	27.9(0.4)	7.8(0.3)	4.2(0.2)	1.6(0.1)	1.2(0.1)	2.8(0.0)
고2	11,070	14.2(0.3)	42.8(0.5)	27.5(0.4)	8.3(0.3)	4.6(0.2)	1.6(0.1)	1.1(0.1)	2.8(0.0)
고3	10,884	15.0(0.4)	42.0(0.5)	27.2(0.4)	8.0(0.3)	4.9(0.2)	1.6(0.1)	1.3(0.1)	2.9(0.0)
학교급									
중학교	32,219	16.6(0.2)	43.8(0.3)	25.1(0.3)	7.9(0.2)	3.9(0.1)	1.5(0.1)	1.2(0.1)	2.7(0.0)
고등학교	33,309	14.4(0.2)	42.7(0.3)	27.6(0.3)	8.0(0.2)	4.6(0.1)	1.6(0.1)	1.2(0.1)	2.8(0.0)
남학생									
전 체	33,803	15.3(0.2)	41.8(0.3)	27.2(0.3)	8.4(0.2)	4.4(0.1)	1.6(0.1)	1.3(0.1)	2.8(0.0)
학 년									
중1	5,516	17.4(0.6)	43.5(0.7)	25.1(0.6)	7.6(0.4)	4.0(0.3)	1.5(0.2)	1.0(0.1)	2.6(0.0)
중2	5,466	16.3(0.5)	42.3(0.7)	25.3(0.6)	8.9(0.4)	4.2(0.3)	1.6(0.2)	1.4(0.2)	2.8(0.0)
중3	5,760	16.1(0.5)	42.3(0.7)	25.9(0.5)	8.4(0.4)	4.5(0.3)	1.5(0.2)	1.4(0.2)	2.8(0.0)
고1	5,861	14.2(0.5)	41.2(0.7)	29.5(0.6)	8.3(0.4)	4.1(0.3)	1.4(0.1)	1.5(0.2)	2.9(0.0)
고2	5,744	14.1(0.5)	40.8(0.6)	28.6(0.6)	8.8(0.4)	4.6(0.3)	1.8(0.2)	1.1(0.1)	2.9(0.0)
고3	5,456	14.6(0.5)	41.3(0.7)	27.7(0.7)	8.5(0.4)	4.8(0.3)	1.6(0.2)	1.4(0.1)	2.9(0.0)
학교급									
중학교	16,742	16.6(0.3)	42.7(0.4)	25.4(0.3)	8.3(0.2)	4.2(0.2)	1.5(0.1)	1.3(0.1)	2.8(0.0)
고등학교	17,061	14.3(0.3)	41.1(0.4)	28.6(0.4)	8.5(0.2)	4.5(0.2)	1.6(0.1)	1.3(0.1)	2.9(0.0)
여학생									
전 체	31,725	15.5(0.2)	44.7(0.3)	25.7(0.3)	7.5(0.2)	4.1(0.1)	1.5(0.1)	1.1(0.1)	2.7(0.0)
학 년									
중1	4,967	16.4(0.5)	45.4(0.7)	24.2(0.7)	8.2(0.4)	3.6(0.3)	1.3(0.2)	1.0(0.2)	2.6(0.0)
중2	5,051	15.6(0.5)	44.8(0.7)	25.8(0.6)	7.6(0.4)	3.5(0.3)	1.5(0.2)	1.1(0.2)	2.7(0.0)
중3	5,459	17.7(0.5)	44.8(0.7)	24.4(0.6)	6.9(0.4)	3.5(0.3)	1.5(0.2)	1.3(0.1)	2.6(0.0)
고1	5,494	14.1(0.5)	45.4(0.7)	26.2(0.6)	7.2(0.4)	4.3(0.3)	1.8(0.2)	0.9(0.1)	2.7(0.0)
고2	5,326	14.2(0.5)	45.0(0.7)	26.2(0.6)	7.7(0.4)	4.5(0.3)	1.4(0.1)	1.0(0.1)	2.7(0.0)
고3	5,428	15.3(0.5)	42.8(0.7)	26.7(0.6)	7.4(0.3)	5.1(0.3)	1.5(0.2)	1.2(0.2)	2.8(0.1)
학교급									
중학교	15,477	16.6(0.3)	45.0(0.4)	24.8(0.4)	7.5(0.2)	3.5(0.2)	1.4(0.1)	1.1(0.1)	2.6(0.0)
고등학교	16,248	14.6(0.3)	44.4(0.4)	26.4(0.4)	7.4(0.2)	4.6(0.2)	1.6(0.1)	1.0(0.1)	2.8(0.0)

※ 평균빈도 : 거의안먹음(주0회), 주1-2번(주1.5회), 주3-4번(주3.5회), 주5-6번(주5.5회), 매일 1번(주7회), 매일2번(주14회), 매일3번 이상(주21회)

결과표55. 고카페인 음료 섭취 빈도

(단위: %)

구 분	분석 대상자 수	최근 7일 동안 섭취 빈도							평균 빈도 (회/주)
		거의 안 먹음	주1-2번	주3-4번	주5-6번	매일 1번	매일 2번	매일 3번 이상	
		분율 (표준오차)	분율 (표준오차)	분율 (표준오차)	분율 (표준오차)	분율 (표준오차)	분율 (표준오차)	분율 (표준오차)	평균 (표준오차)
전체									
전 체	65,528	86.2(0.2)	9.9(0.1)	2.2(0.1)	0.8(0.0)	0.5(0.0)	0.2(0.0)	0.2(0.0)	0.4(0.0)
학 년									
중1	10,483	86.9(0.4)	9.8(0.3)	2.1(0.1)	0.6(0.1)	0.3(0.0)	0.2(0.0)	0.2(0.0)	0.3(0.0)
중2	10,517	87.1(0.4)	9.9(0.3)	1.8(0.1)	0.7(0.1)	0.3(0.1)	0.1(0.0)	0.1(0.0)	0.3(0.0)
중3	11,219	86.9(0.4)	9.6(0.3)	1.8(0.1)	0.6(0.1)	0.6(0.1)	0.2(0.0)	0.3(0.0)	0.4(0.0)
고1	11,355	85.4(0.4)	10.4(0.3)	2.5(0.2)	0.7(0.1)	0.5(0.1)	0.1(0.0)	0.3(0.1)	0.4(0.0)
고2	11,070	86.4(0.4)	9.6(0.3)	2.3(0.2)	0.8(0.1)	0.6(0.1)	0.2(0.0)	0.1(0.0)	0.4(0.0)
고3	10,884	85.0(0.4)	9.8(0.3)	2.7(0.2)	1.1(0.1)	0.7(0.1)	0.4(0.1)	0.3(0.1)	0.5(0.0)
학교급									
중학교	32,219	87.0(0.2)	9.8(0.2)	1.9(0.1)	0.6(0.0)	0.4(0.0)	0.2(0.0)	0.2(0.0)	0.3(0.0)
고등학교	33,309	85.6(0.2)	10.0(0.2)	2.5(0.1)	0.9(0.1)	0.6(0.0)	0.2(0.0)	0.2(0.0)	0.4(0.0)
남학생									
전 체	33,803	85.0(0.2)	10.7(0.2)	2.4(0.1)	0.9(0.1)	0.5(0.0)	0.2(0.0)	0.3(0.0)	0.4(0.0)
학 년									
중1	5,516	86.2(0.5)	10.3(0.4)	2.1(0.2)	0.6(0.1)	0.3(0.1)	0.2(0.1)	0.3(0.1)	0.4(0.0)
중2	5,466	86.1(0.5)	10.6(0.5)	2.0(0.2)	0.7(0.1)	0.4(0.1)	0.1(0.0)	0.2(0.1)	0.3(0.0)
중3	5,760	86.1(0.5)	10.2(0.4)	1.9(0.2)	0.9(0.1)	0.5(0.1)	0.1(0.0)	0.4(0.1)	0.4(0.0)
고1	5,861	84.0(0.5)	11.6(0.4)	2.6(0.2)	0.8(0.1)	0.4(0.1)	0.1(0.0)	0.4(0.1)	0.4(0.0)
고2	5,744	85.0(0.6)	10.5(0.5)	2.6(0.2)	1.0(0.1)	0.6(0.1)	0.2(0.1)	0.2(0.1)	0.4(0.0)
고3	5,456	83.0(0.5)	10.8(0.4)	3.3(0.2)	1.4(0.2)	0.8(0.1)	0.4(0.1)	0.4(0.1)	0.6(0.0)
학교급									
중학교	16,742	86.1(0.3)	10.4(0.3)	2.0(0.1)	0.7(0.1)	0.4(0.0)	0.1(0.0)	0.3(0.0)	0.4(0.0)
고등학교	17,061	84.0(0.3)	11.0(0.2)	2.8(0.1)	1.1(0.1)	0.6(0.1)	0.2(0.0)	0.4(0.0)	0.5(0.0)
여학생									
전 체	31,725	87.6(0.2)	8.9(0.2)	2.0(0.1)	0.6(0.0)	0.5(0.0)	0.2(0.0)	0.1(0.0)	0.3(0.0)
학 년									
중1	4,967	87.6(0.5)	9.2(0.4)	2.1(0.2)	0.6(0.1)	0.2(0.1)	0.2(0.1)	0.2(0.1)	0.3(0.0)
중2	5,051	88.3(0.5)	9.1(0.4)	1.5(0.2)	0.6(0.1)	0.3(0.1)	0.1(0.0)	0.1(0.0)	0.3(0.0)
중3	5,459	87.9(0.5)	9.0(0.4)	1.6(0.2)	0.4(0.1)	0.7(0.1)	0.2(0.1)	0.2(0.1)	0.3(0.0)
고1	5,494	86.9(0.6)	9.1(0.5)	2.5(0.2)	0.6(0.1)	0.7(0.1)	0.1(0.1)	0.1(0.0)	0.3(0.0)
고2	5,326	88.0(0.5)	8.5(0.4)	2.1(0.2)	0.5(0.1)	0.6(0.1)	0.1(0.1)	0.1(0.0)	0.3(0.0)
고3	5,428	87.1(0.5)	8.8(0.4)	2.1(0.2)	0.9(0.1)	0.6(0.1)	0.3(0.1)	0.2(0.1)	0.4(0.0)
학교급									
중학교	15,477	87.9(0.3)	9.1(0.2)	1.7(0.1)	0.5(0.1)	0.4(0.1)	0.2(0.0)	0.1(0.0)	0.3(0.0)
고등학교	16,248	87.3(0.3)	8.8(0.3)	2.2(0.1)	0.7(0.1)	0.6(0.1)	0.2(0.0)	0.1(0.0)	0.3(0.0)

※ 평균빈도 : 거의안먹음(주0회), 주1-2번(주1.5회), 주3-4번(주3.5회), 주5-6번(주5.5회), 매일 1번(주7회), 매일2번(주14회), 매일3번 이상(주21회)

결과표56. 음료를 마시는 이유

(단위: %)

구 분	분석 대상자 수	맛이 좋아서	목이 말라서	집에 있어서	특별한 이유 없이	식사 또는 간식 대신	건강에 좋을 거 같아서	친구 따라서	기타
		분율 (표준오차)	분율 (표준오차)	분율 (표준오차)	분율 (표준오차)	분율 (표준오차)	분율 (표준오차)	분율 (표준오차)	분율 (표준오차)
전체									
전 체	65,528	42.4 (0.2)	24.3 (0.2)	10.6 (0.1)	4.1 (0.1)	2.1 (0.1)	0.4 (0.0)	8.0 (0.1)	8.1 (0.1)
학 년									
중1	10,483	42.3 (0.5)	26.4 (0.5)	10.6 (0.3)	4.0 (0.2)	2.2 (0.2)	0.3 (0.1)	8.3 (0.3)	5.9 (0.3)
중2	10,517	43.3 (0.5)	26.4 (0.5)	11.7 (0.3)	3.8 (0.2)	1.8 (0.1)	0.3 (0.1)	7.3 (0.3)	5.4 (0.2)
중3	11,219	43.5 (0.5)	24.6 (0.5)	12.1 (0.3)	3.8 (0.2)	1.8 (0.1)	0.3 (0.1)	7.3 (0.3)	6.6 (0.2)
고1	11,355	43.6 (0.5)	24.4 (0.5)	9.8 (0.3)	3.9 (0.2)	1.9 (0.1)	0.4 (0.1)	7.4 (0.3)	8.6 (0.3)
고2	11,070	41.6 (0.5)	23.3 (0.5)	10.7 (0.3)	4.3 (0.2)	2.2 (0.1)	0.6 (0.1)	8.4 (0.3)	8.8 (0.3)
고3	10,884	40.2 (0.5)	21.4 (0.5)	9.1 (0.3)	4.9 (0.2)	2.3 (0.1)	0.6 (0.1)	9.2 (0.3)	12.3 (0.4)
학교급									
중학교	32,219	43.0 (0.3)	25.8 (0.3)	11.5 (0.2)	3.9 (0.1)	1.9 (0.1)	0.3 (0.0)	7.7 (0.1)	6.0 (0.1)
고등학교	33,309	41.8 (0.3)	23.0 (0.3)	9.8 (0.2)	4.4 (0.1)	2.2 (0.1)	0.5 (0.0)	8.4 (0.2)	9.9 (0.2)
남학생									
전 체	33,803	42.3 (0.3)	29.0 (0.3)	9.3 (0.2)	2.4 (0.1)	2.2 (0.1)	0.4 (0.0)	7.0 (0.1)	7.4 (0.2)
학 년									
중1	5,516	42.2 (0.7)	31.1 (0.6)	8.5 (0.4)	2.6 (0.2)	2.5 (0.2)	0.3 (0.1)	6.7 (0.3)	6.0 (0.3)
중2	5,466	42.7 (0.7)	32.1 (0.7)	9.5 (0.4)	2.1 (0.2)	2.0 (0.2)	0.2 (0.1)	5.8 (0.3)	5.6 (0.3)
중3	5,760	43.3 (0.7)	30.2 (0.6)	10.3 (0.4)	2.0 (0.2)	1.9 (0.2)	0.2 (0.1)	5.9 (0.3)	6.2 (0.3)
고1	5,861	44.3 (0.7)	29.2 (0.7)	8.1 (0.4)	2.5 (0.2)	2.0 (0.2)	0.3 (0.1)	6.0 (0.3)	7.6 (0.4)
고2	5,744	41.4 (0.6)	27.3 (0.6)	10.1 (0.4)	2.6 (0.2)	2.3 (0.2)	0.6 (0.1)	7.9 (0.4)	7.8 (0.4)
고3	5,456	40.0 (0.7)	25.2 (0.7)	9.1 (0.4)	2.8 (0.2)	2.4 (0.2)	0.7 (0.1)	9.3 (0.3)	10.4 (0.4)
학교급									
중학교	16,742	42.7 (0.4)	31.1 (0.4)	9.5 (0.2)	2.2 (0.1)	2.1 (0.1)	0.2 (0.0)	6.1 (0.2)	6.0 (0.2)
고등학교	17,061	41.9 (0.4)	27.3 (0.4)	9.1 (0.2)	2.6 (0.1)	2.2 (0.1)	0.5 (0.1)	7.7 (0.2)	8.6 (0.2)
여학생									
전 체	31,725	42.5 (0.3)	19.1 (0.2)	12.0 (0.2)	6.0 (0.1)	1.9 (0.1)	0.5 (0.0)	9.2 (0.2)	8.9 (0.3)
학 년									
중1	4,967	42.3 (0.7)	21.2 (0.6)	12.8 (0.5)	5.5 (0.3)	2.0 (0.2)	0.3 (0.1)	10.0 (0.4)	5.8 (0.4)
중2	5,051	44.0 (0.7)	20.2 (0.6)	14.0 (0.5)	5.6 (0.4)	1.6 (0.2)	0.4 (0.1)	9.1 (0.4)	5.1 (0.3)
중3	5,459	43.7 (0.7)	18.5 (0.5)	14.0 (0.5)	5.8 (0.3)	1.7 (0.2)	0.4 (0.1)	8.8 (0.4)	7.0 (0.4)
고1	5,494	42.9 (0.8)	19.0 (0.6)	11.6 (0.5)	5.6 (0.3)	1.8 (0.2)	0.5 (0.1)	9.0 (0.4)	9.7 (0.5)
고2	5,326	41.9 (0.7)	18.8 (0.6)	11.3 (0.5)	6.2 (0.4)	2.2 (0.2)	0.7 (0.1)	9.0 (0.4)	9.9 (0.5)
고3	5,428	40.4 (0.6)	17.3 (0.6)	9.1 (0.4)	7.2 (0.4)	2.2 (0.2)	0.4 (0.1)	9.1 (0.4)	14.3 (0.7)
학교급									
중학교	15,477	43.4 (0.4)	19.9 (0.3)	13.6 (0.3)	5.6 (0.2)	1.7 (0.1)	0.4 (0.1)	9.3 (0.2)	6.0 (0.2)
고등학교	16,248	41.7 (0.4)	18.4 (0.4)	10.7 (0.3)	6.3 (0.2)	2.1 (0.1)	0.5 (0.1)	9.0 (0.3)	11.3 (0.4)

※음료를 마시는 주된 이유

결과표57. 연간 영양 및 식사습관 교육 경험률

(단위: %)

구 분	'10		'11		'12		'13		'14		'15		'16	
	분석대상자수	분율(표준오차)	분석대상자수	분율(표준오차)	분석대상자수	분율(표준오차)	분석대상자수	분율(표준오차)	분석대상자수	분율(표준오차)	분석대상자수	분율(표준오차)	분석대상자수	분율(표준오차)
전체														
전 체	73,238	37.9(0.4)	75,643	36.5(0.4)	74,186	36.2(0.4)	72,435	39.5(0.4)	72,060	39.9(0.4)	68,043	41.5(0.4)	65,528	45.3(0.4)
학 년														
중1	12,468	59.7(0.7)	12,728	56.4(0.7)	12,362	56.1(0.7)	12,199	59.5(0.7)	11,661	58.2(0.7)	10,786	61.6(0.8)	10,483	64.0(0.8)
중2	12,499	43.3(0.8)	12,903	46.1(0.7)	12,384	50.3(0.8)	12,113	52.7(0.7)	12,275	51.0(0.7)	11,442	53.3(0.9)	10,517	55.5(0.7)
중3	12,603	42.5(0.8)	12,843	40.9(0.8)	12,551	36.1(0.6)	12,218	41.8(0.8)	12,220	42.0(0.7)	12,071	44.5(0.8)	11,219	50.1(0.8)
고1	12,021	35.1(0.9)	12,569	34.1(0.7)	12,451	32.1(0.7)	12,028	33.9(0.6)	11,824	35.4(0.6)	11,122	36.2(0.6)	11,355	41.3(0.7)
고2	12,124	28.3(0.8)	12,508	24.1(0.6)	12,315	25.1(0.7)	11,865	28.3(0.6)	12,152	30.9(0.6)	11,113	33.9(0.7)	11,070	37.4(0.8)
고3	11,523	18.4(0.8)	12,092	18.4(0.5)	12,123	19.1(0.5)	12,012	22.8(0.7)	11,928	24.9(0.7)	11,509	25.7(0.7)	10,884	29.5(0.8)
학교급														
중학교	37,570	48.4(0.5)	38,474	47.6(0.5)	37,297	47.2(0.5)	36,530	51.3(0.5)	36,156	50.1(0.5)	34,299	52.4(0.6)	32,219	56.3(0.5)
고등학교	35,668	27.3(0.6)	37,169	25.6(0.4)	36,889	25.5(0.4)	35,905	28.3(0.5)	35,904	30.4(0.5)	33,744	31.9(0.5)	33,309	36.1(0.5)
지 역														
서울	7,848	38.8(1.0)	11,355	40.3(0.9)	11,373	39.7(0.8)	11,165	43.4(0.8)	10,997	44.8(1.0)	9,710	44.5(1.0)	9,567	48.6(0.9)
부산	5,303	40.7(1.3)	5,157	37.7(1.1)	4,939	37.4(1.3)	4,649	40.8(1.2)	4,436	41.5(1.3)	4,209	41.6(1.1)	3,979	48.5(1.3)
대구	5,030	38.0(1.3)	4,439	36.1(1.3)	4,312	36.8(1.3)	4,151	40.5(1.5)	3,952	40.8(1.6)	3,614	46.5(1.9)	3,292	45.6(1.3)
인천	5,008	36.3(1.3)	4,516	36.0(1.2)	4,302	32.8(1.4)	4,140	42.4(1.6)	4,120	44.1(1.3)	3,847	45.0(1.8)	3,724	48.6(1.8)
광주	4,024	40.9(1.5)	3,309	39.4(1.4)	3,149	36.2(1.2)	3,002	41.2(2.0)	3,072	39.1(1.3)	2,850	42.3(2.2)	2,676	42.0(1.7)
대전	3,874	34.8(1.6)	3,003	33.0(1.3)	2,975	33.8(1.9)	2,947	36.6(1.9)	2,966	37.8(1.6)	2,656	39.5(1.8)	2,682	41.8(1.5)
울산	3,478	36.8(1.5)	2,913	36.2(1.9)	2,518	35.2(1.6)	2,486	39.7(2.5)	2,449	39.1(2.1)	2,218	41.0(1.7)	2,114	49.8(3.1)
세종	-	-	-	-	-	-	-	-	-	-	935	43.0(2.1)	1,012	45.4(2.3)
경기	9,044	36.7(1.0)	14,427	35.4(0.7)	15,658	35.4(0.7)	15,319	38.2(0.8)	15,158	38.3(0.8)	14,352	40.6(0.8)	13,990	43.4(0.8)
강원	3,447	36.3(2.0)	2,722	31.4(2.7)	2,486	31.2(1.8)	2,457	30.0(2.0)	2,669	39.7(2.3)	2,449	37.2(2.3)	2,224	39.4(2.6)
충북	3,500	34.6(2.1)	2,973	36.5(1.9)	2,753	33.0(2.3)	2,725	37.0(1.8)	2,736	36.3(1.5)	2,517	38.7(2.1)	2,453	44.0(2.2)
충남	3,869	39.5(2.9)	3,457	31.6(1.5)	3,264	33.7(1.2)	3,112	44.2(2.3)	3,216	36.7(1.5)	3,095	37.9(1.9)	2,990	45.1(2.3)
전북	3,778	39.8(2.4)	3,382	32.7(1.4)	3,133	39.1(2.4)	3,183	38.3(1.9)	3,012	34.4(1.9)	2,931	38.9(2.7)	3,060	46.3(2.4)
전남	3,381	41.4(1.4)	3,434	36.7(3.2)	2,906	33.9(1.8)	2,871	38.4(2.5)	3,111	38.8(1.8)	2,925	40.8(1.7)	2,820	47.4(2.3)
경북	4,515	36.8(2.0)	4,028	37.3(2.0)	3,755	32.8(2.0)	3,924	34.3(1.4)	3,765	37.4(1.9)	3,557	36.2(2.6)	3,335	42.3(2.5)
경남	4,810	36.8(1.5)	4,733	36.9(1.9)	4,920	39.1(1.8)	4,744	38.7(1.6)	4,737	39.0(1.2)	4,581	42.5(1.5)	4,132	42.7(1.8)
제주	2,329	40.9(1.4)	1,795	39.6(2.5)	1,743	37.4(2.7)	1,560	38.5(2.1)	1,664	41.5(2.3)	1,597	43.4(2.2)	1,478	48.6(2.2)
남학생														
전 체	38,391	40.5(0.5)	37,873	38.7(0.5)	38,221	39.0(0.5)	36,655	42.6(0.5)	36,470	42.6(0.4)	35,204	44.3(0.5)	33,803	47.7(0.5)
학 년														
중1	6,519	62.4(0.8)	6,548	56.8(0.9)	6,364	57.0(0.9)	6,411	60.8(0.9)	6,078	58.9(0.8)	5,576	62.3(1.0)	5,516	65.3(0.8)
중2	6,620	46.2(1.0)	6,413	48.2(0.9)	6,394	52.1(0.8)	6,261	54.6(0.9)	6,331	53.0(0.8)	6,038	55.5(1.0)	5,466	57.6(0.9)
중3	6,817	45.3(0.9)	6,589	43.1(0.9)	6,525	40.2(0.8)	6,249	44.8(0.9)	6,154	45.3(0.9)	6,244	46.7(0.9)	5,760	53.0(0.9)
고1	6,229	37.7(1.0)	6,386	37.4(0.9)	6,606	36.1(0.8)	6,098	38.7(0.8)	6,048	39.6(0.8)	5,785	40.0(0.8)	5,861	43.8(0.9)
고2	6,273	31.0(0.9)	5,954	27.2(0.9)	6,221	28.9(0.9)	5,595	32.3(0.9)	6,009	33.8(0.8)	5,777	37.7(0.9)	5,744	41.5(0.9)
고3	5,933	20.6(0.9)	5,983	21.0(0.7)	6,111	21.5(0.7)	6,041	26.0(0.9)	5,850	27.8(0.9)	5,784	28.9(1.0)	5,456	31.2(1.0)
학교급														
중학교	19,956	51.1(0.6)	19,550	49.2(0.6)	19,283	49.6(0.5)	18,921	53.4(0.6)	18,563	52.1(0.6)	17,858	54.2(0.6)	16,742	58.4(0.6)
고등학교	18,435	29.9(0.6)	18,323	28.6(0.6)	18,938	28.9(0.5)	17,734	32.3(0.6)	17,907	33.7(0.5)	17,346	35.5(0.6)	17,061	38.8(0.7)

※ 최근 12개월 동안 학교에서(수업시간, 방송교육, 강당에서의 교육 등 모두 포함) 영양 및 식사습관에 대한 교육을 받은 적이 있는 사람의 분율

(계속: 연간 영양 및 식사습관 교육 경험률)

(단위: %)

구 분	'10		'11		'12		'13		'14		'15		'16	
	분석대상자수	분율(표준오차)	분석대상자수	분율(표준오차)	분석대상자수	분율(표준오차)	분석대상자수	분율(표준오차)	분석대상자수	분율(표준오차)	분석대상자수	분율(표준오차)	분석대상자수	분율(표준오차)
남학생														
지 역														
서울	4,018	40.8(1.4)	5,428	41.5(1.2)	5,266	41.5(1.3)	5,604	46.6(1.2)	5,537	47.0(1.3)	4,846	46.5(1.5)	4,804	50.0(1.4)
부산	2,804	44.2(2.1)	2,781	38.7(1.4)	2,807	40.8(1.7)	2,412	43.0(1.7)	2,300	44.0(1.7)	2,159	45.2(1.9)	1,957	52.7(1.7)
대구	2,650	39.7(1.9)	2,391	38.9(1.9)	2,624	37.9(1.5)	2,161	42.5(2.1)	2,063	41.7(2.2)	2,081	51.0(2.5)	1,806	49.5(1.4)
인천	2,566	37.2(1.9)	2,183	38.9(1.8)	2,237	35.8(1.8)	1,995	43.6(2.3)	2,091	44.6(2.4)	2,104	46.4(2.1)	1,971	50.3(2.3)
광주	2,149	44.0(1.9)	1,714	41.1(2.4)	1,689	39.9(1.8)	1,589	45.3(2.3)	1,544	41.6(1.9)	1,364	44.3(2.0)	1,310	43.0(2.7)
대전	2,110	39.5(2.1)	1,554	34.7(1.9)	1,694	37.5(2.7)	1,498	40.5(2.7)	1,454	41.1(1.4)	1,321	42.5(2.4)	1,360	43.2(2.3)
울산	2,170	38.5(1.9)	1,453	38.7(2.5)	1,329	37.1(2.6)	1,314	40.3(2.6)	1,179	43.6(2.3)	997	43.0(2.5)	1,080	52.0(1.8)
세종	-	-	-	-	-	-	-	-	-	-	495	44.7(2.5)	518	51.8(3.0)
경기	4,825	39.7(1.0)	7,226	38.4(0.9)	7,677	39.1(0.8)	7,463	41.9(1.1)	7,312	41.5(0.8)	7,232	43.4(0.9)	7,076	46.4(0.9)
강원	1,771	40.0(2.1)	1,360	32.6(4.3)	1,235	32.5(2.2)	1,185	32.2(2.8)	1,463	41.0(2.5)	1,266	42.5(2.8)	1,227	43.9(3.9)
충북	1,861	40.4(1.8)	1,396	38.0(2.5)	1,493	37.3(3.3)	1,373	40.0(1.9)	1,298	40.3(2.0)	1,229	41.0(2.2)	1,196	47.2(3.3)
충남	1,975	42.9(4.6)	1,792	32.9(2.7)	1,680	35.5(2.1)	1,623	44.0(2.9)	1,648	40.0(1.9)	1,798	39.2(3.1)	1,653	47.1(2.7)
전북	2,005	39.7(3.1)	1,638	35.1(2.2)	1,470	39.5(3.2)	1,664	42.3(2.7)	1,550	40.1(2.2)	1,584	44.4(3.6)	1,746	44.1(3.2)
전남	1,752	45.8(1.6)	1,623	40.4(3.6)	1,436	37.8(1.7)	1,459	41.3(3.3)	1,608	40.3(2.1)	1,542	45.0(2.3)	1,427	47.3(2.6)
경북	2,136	37.9(3.2)	2,010	38.8(2.5)	2,034	37.0(2.1)	2,096	38.0(2.3)	1,994	39.7(2.0)	1,871	39.0(2.9)	1,689	47.6(3.2)
경남	2,318	39.6(1.9)	2,419	40.3(2.6)	2,570	41.1(2.4)	2,351	43.0(2.4)	2,414	42.7(1.7)	2,451	44.3(1.7)	2,167	46.5(2.7)
제주	1,281	41.1(2.0)	905	40.7(1.8)	980	42.8(3.8)	868	42.2(2.2)	1,015	43.5(1.7)	864	45.6(3.0)	816	48.4(4.2)
여학생														
전 체	34,847	35.0(0.6)	37,770	34.1(0.5)	35,965	33.1(0.6)	35,780	36.2(0.6)	35,590	37.0(0.6)	32,839	38.5(0.6)	31,725	42.6(0.6)
학 년														
중1	5,949	56.7(1.0)	6,180	55.9(0.9)	5,998	55.0(1.1)	5,788	58.2(1.0)	5,583	57.5(1.0)	5,210	60.7(1.1)	4,967	62.5(1.2)
중2	5,879	40.0(1.0)	6,490	43.8(0.9)	5,990	48.5(1.3)	5,852	50.6(0.9)	5,944	48.7(1.1)	5,404	50.8(1.2)	5,051	53.2(1.1)
중3	5,786	39.4(1.1)	6,254	38.4(1.0)	6,026	31.6(0.8)	5,969	38.5(1.1)	6,066	38.4(1.0)	5,827	42.1(1.0)	5,459	46.9(1.1)
고1	5,792	32.1(1.3)	6,183	30.4(1.0)	5,845	27.7(1.0)	5,930	28.7(0.9)	5,776	30.8(0.9)	5,337	32.0(0.9)	5,494	38.5(1.0)
고2	5,851	25.2(1.3)	6,554	20.5(0.8)	6,094	20.8(0.8)	6,270	23.8(0.7)	6,143	27.8(1.0)	5,336	29.8(1.1)	5,326	32.9(1.1)
고3	5,590	16.1(1.0)	6,109	15.5(0.7)	6,012	16.5(0.8)	5,971	19.1(0.8)	6,078	21.8(0.9)	5,725	22.3(0.9)	5,428	27.8(1.1)
학교급														
중학교	17,614	45.3(0.6)	18,924	45.9(0.6)	18,014	44.7(0.8)	17,609	49.0(0.7)	17,593	47.9(0.7)	16,441	50.5(0.7)	15,477	54.0(0.8)
고등학교	17,233	24.4(0.9)	18,846	22.2(0.6)	17,951	21.7(0.6)	18,171	23.9(0.6)	17,997	26.8(0.7)	16,398	27.9(0.7)	16,248	33.1(0.8)
지 역														
서울	3,830	36.6(1.7)	5,927	39.0(1.5)	6,107	37.7(1.3)	5,561	39.8(1.3)	5,460	42.4(1.6)	4,864	42.3(1.5)	4,763	47.1(1.5)
부산	2,499	36.6(1.9)	2,376	36.5(1.9)	2,132	33.4(2.4)	2,237	38.2(2.5)	2,136	38.6(2.3)	2,050	37.5(1.9)	2,022	43.7(2.0)
대구	2,380	36.0(1.9)	2,048	33.0(2.1)	1,688	35.5(2.1)	1,990	38.1(2.2)	1,889	39.8(2.1)	1,533	41.4(2.4)	1,486	41.2(2.1)
인천	2,442	35.4(2.3)	2,333	32.7(2.1)	2,065	29.5(2.6)	2,145	41.0(2.5)	2,029	43.4(1.9)	1,743	43.5(3.2)	1,753	46.8(3.0)
광주	1,875	37.5(2.5)	1,595	37.7(2.4)	1,460	32.2(2.4)	1,413	36.8(3.3)	1,528	36.5(1.9)	1,486	40.1(3.7)	1,366	40.9(2.2)
대전	1,764	29.6(2.1)	1,449	31.1(1.9)	1,281	29.6(2.9)	1,449	32.3(2.4)	1,512	34.3(2.5)	1,335	36.2(2.7)	1,322	40.3(2.9)
울산	1,308	34.9(2.1)	1,460	33.2(2.8)	1,189	33.1(2.2)	1,172	39.1(4.6)	1,270	34.1(2.7)	1,221	38.7(3.0)	1,034	47.2(5.9)
세종	-	-	-	-	-	-	-	-	-	-	440	41.2(4.1)	494	38.8(3.1)
경기	4,219	33.5(1.6)	7,201	32.1(0.9)	7,981	31.5(1.0)	7,856	34.1(1.1)	7,846	34.9(1.2)	7,120	37.5(1.1)	6,914	40.2(1.2)
강원	1,676	32.3(3.3)	1,362	30.0(2.6)	1,251	29.9(3.5)	1,272	27.6(3.6)	1,206	38.3(4.2)	1,183	31.3(3.8)	997	34.4(4.5)
충북	1,639	28.2(3.7)	1,577	34.8(2.5)	1,260	28.2(3.5)	1,352	33.7(3.6)	1,438	32.0(2.5)	1,288	36.3(3.7)	1,257	40.4(2.8)
충남	1,894	35.7(2.6)	1,665	30.1(2.1)	1,584	31.7(2.0)	1,489	44.4(3.3)	1,568	33.1(2.5)	1,297	36.4(2.5)	1,337	42.8(4.1)
전북	1,773	39.8(4.4)	1,744	30.0(2.5)	1,663	38.6(2.7)	1,519	33.9(3.3)	1,462	28.2(2.1)	1,347	32.8(2.7)	1,314	48.6(3.5)
전남	1,629	36.5(1.9)	1,811	32.6(3.5)	1,470	29.7(3.3)	1,412	35.2(3.2)	1,503	37.2(2.4)	1,383	36.2(3.2)	1,393	47.5(3.9)
경북	2,379	35.4(2.2)	2,018	35.5(2.8)	1,721	28.0(3.8)	1,828	29.9(2.3)	1,771	34.9(3.1)	1,686	33.0(3.7)	1,646	36.3(2.0)
경남	2,492	33.5(2.2)	2,314	32.9(2.8)	2,350	36.8(3.7)	2,393	33.8(2.8)	2,323	34.9(2.1)	2,130	40.5(2.9)	1,965	38.5(2.0)
제주	1,048	40.8(3.1)	890	38.4(5.0)	763	31.5(3.8)	692	34.5(3.5)	649	39.4(5.3)	733	41.0(4.7)	662	48.9(3.8)

결과표58. 비만율

(단위: %)

구 분	'05		'06		'07		'08		'09		'10	
	분석대상자수	분율(표준오차)	분석대상자수	분율(표준오차)	분석대상자수	분율(표준오차)	분석대상자수	분율(표준오차)	분석대상자수	분율(표준오차)	분석대상자수	분율(표준오차)
전체												
전 체	56,511	8.2(0.2)	69,500	8.8(0.2)	72,133	8.2(0.2)	72,703	8.2(0.2)	72,399	8.2(0.2)	70,809	8.3(0.2)
학 년												
중1	11,731	5.8(0.3)	12,486	5.3(0.2)	12,652	5.0(0.2)	12,688	5.6(0.3)	12,326	5.6(0.3)	12,105	6.2(0.3)
중2	11,683	7.4(0.3)	12,059	7.4(0.4)	12,363	6.7(0.3)	12,678	7.0(0.3)	12,449	6.6(0.3)	12,091	6.9(0.3)
중3	11,065	8.7(0.4)	11,851	8.2(0.3)	12,423	8.0(0.3)	12,374	7.2(0.3)	12,382	7.8(0.3)	12,217	8.3(0.4)
고1	11,155	10.0(0.4)	11,337	9.3(0.4)	12,369	8.6(0.4)	12,260	9.1(0.3)	11,995	8.8(0.4)	11,647	8.9(0.4)
고2	10,877	9.9(0.4)	11,185	10.3(0.4)	11,249	10.7(0.4)	11,942	9.0(0.4)	11,991	9.3(0.4)	11,720	9.1(0.4)
고3	-	-	-	-	10,582	13.0(0.6)	11,077	11.3(0.5)	10,761	11.7(0.4)	11,256	11.0(0.4)
학교급												
중학교	34,479	7.3(0.2)	36,396	7.0(0.2)	37,438	6.6(0.2)	37,740	6.6(0.2)	37,157	6.7(0.2)	36,413	7.2(0.2)
고등학교	22,032	9.9(0.3)	33,104	10.8(0.3)	34,695	10.1(0.3)	34,963	9.9(0.3)	35,242	9.7(0.3)	34,396	9.5(0.3)
지 역												
서울	6,405	8.6(0.5)	7,636	9.2(0.5)	8,096	8.4(0.4)	7,785	8.7(0.4)	7,894	8.4(0.5)	7,576	8.1(0.5)
부산	4,195	9.2(0.6)	5,064	8.9(0.6)	5,356	9.1(0.6)	5,348	8.6(0.5)	5,285	8.8(0.6)	5,136	9.1(0.6)
대구	4,008	9.1(0.7)	4,821	9.5(0.7)	4,998	9.5(0.8)	4,889	9.1(0.5)	4,919	9.3(0.8)	4,905	8.8(0.6)
인천	3,923	7.3(0.5)	4,731	9.5(0.6)	4,943	9.0(0.7)	5,070	8.3(0.6)	4,938	8.2(0.5)	4,874	8.3(0.6)
광주	3,014	6.8(0.6)	3,771	7.5(0.6)	3,955	6.9(0.6)	3,892	6.7(0.7)	4,000	6.8(0.6)	3,927	6.9(0.7)
대전	2,873	6.5(0.7)	3,700	8.8(0.6)	3,736	8.3(0.6)	3,896	9.0(0.7)	3,787	9.6(0.9)	3,767	8.1(0.8)
울산	2,616	9.3(0.7)	3,484	9.6(0.6)	3,585	8.5(0.6)	3,547	7.6(0.5)	3,516	7.7(0.7)	3,355	8.1(0.7)
세종	-	-	-	-	-	-	-	-	-	-	-	-
경기	6,638	8.1(0.5)	8,062	8.6(0.5)	8,481	7.6(0.4)	9,035	7.5(0.3)	9,109	7.8(0.4)	8,692	8.1(0.4)
강원	2,515	8.2(0.7)	3,294	9.1(0.7)	3,233	9.4(0.7)	3,404	9.1(0.8)	3,418	9.1(0.6)	3,331	10.1(0.7)
충북	2,701	7.6(0.8)	3,328	9.1(0.5)	3,452	8.1(0.7)	3,526	8.7(0.7)	3,515	8.7(0.7)	3,390	8.4(0.9)
충남	2,766	9.1(0.6)	3,496	8.7(0.6)	3,575	7.8(0.5)	3,755	9.4(0.9)	3,685	8.0(0.9)	3,721	9.3(1.2)
전북	2,779	7.9(0.7)	3,232	7.8(0.9)	3,441	7.4(1.0)	3,619	6.3(0.5)	3,657	7.5(0.9)	3,654	7.5(1.0)
전남	2,845	6.9(0.6)	3,498	6.5(0.7)	3,542	7.0(0.6)	3,456	6.9(0.6)	3,263	7.1(0.7)	3,254	7.0(1.0)
경북	3,424	9.9(0.8)	4,155	9.2(0.7)	4,340	9.4(0.8)	4,426	8.2(0.6)	4,432	6.9(0.7)	4,354	8.8(0.9)
경남	3,829	7.7(0.6)	4,731	8.0(0.7)	4,859	7.4(0.5)	4,667	8.2(0.9)	4,762	8.3(0.8)	4,635	9.0(0.8)
제주	1,980	8.6(0.6)	2,497	9.5(0.8)	2,541	10.7(1.1)	2,388	10.4(0.9)	2,219	10.3(0.8)	2,238	10.4(0.8)
남학생												
전 체	28,975	11.5(0.2)	36,192	12.1(0.2)	38,026	11.4(0.2)	37,906	11.3(0.2)	38,152	11.5(0.2)	37,090	11.9(0.2)
학 년												
중1	6,044	7.7(0.4)	6,697	7.1(0.3)	6,897	6.6(0.3)	6,711	7.6(0.4)	6,711	8.4(0.4)	6,323	9.2(0.4)
중2	5,950	9.9(0.5)	6,222	10.5(0.5)	6,529	9.7(0.4)	6,726	10.2(0.4)	6,722	9.6(0.5)	6,407	10.2(0.4)
중3	5,667	13.1(0.6)	6,140	11.8(0.5)	6,416	11.1(0.5)	6,630	10.3(0.4)	6,767	11.2(0.5)	6,600	11.9(0.5)
고1	5,734	13.8(0.6)	5,897	13.0(0.6)	6,374	12.4(0.5)	6,423	12.1(0.5)	6,626	12.1(0.4)	6,050	12.8(0.5)
고2	5,580	13.9(0.5)	5,874	13.8(0.5)	5,996	14.2(0.5)	5,860	12.6(0.5)	5,889	12.2(0.5)	6,054	12.5(0.5)
고3	-	-	-	-	5,362	17.6(0.7)	5,814	15.6(0.6)	5,437	15.5(0.6)	5,656	14.8(0.5)
학교급												
중학교	17,661	10.1(0.3)	19,059	9.8(0.3)	19,842	9.1(0.2)	20,067	9.4(0.2)	20,200	9.7(0.3)	19,330	10.4(0.3)
고등학교	11,314	13.9(0.4)	17,133	14.7(0.3)	18,184	14.0(0.4)	17,839	13.4(0.3)	17,952	13.2(0.3)	17,760	13.3(0.3)

※2007년 소아청소년 성장도표 연령별 체질량지수 기준 95백분위수 이상 또는 체질량지수 25 이상인 사람의 분율, 체질량지수(BMI)=체중(kg)/[신장(m)]²

(계속: 비만을)

(단위: %)

구 분	'11		'12		'13		'14		'15		'16	
	분석대상자수	분율(표준오차)	분석대상자수	분율(표준오차)	분석대상자수	분율(표준오차)	분석대상자수	분율(표준오차)	분석대상자수	분율(표준오차)	분석대상자수	분율(표준오차)
전체												
전 체	73,474	8.6(0.2)	72,229	9.2(0.2)	70,354	9.8(0.2)	69,959	10.1(0.2)	66,068	10.9(0.2)	63,741	12.8(0.2)
학 년												
중1	12,431	6.8(0.3)	12,076	6.6(0.3)	11,910	5.9(0.2)	11,399	6.2(0.3)	10,517	6.5(0.3)	10,266	8.5(0.3)
중2	12,529	6.6(0.3)	12,080	7.6(0.3)	11,778	8.1(0.3)	11,932	7.9(0.3)	11,144	8.5(0.3)	10,249	9.6(0.3)
중3	12,465	8.3(0.3)	12,211	8.5(0.3)	11,893	8.9(0.3)	11,849	9.6(0.3)	11,713	9.2(0.3)	10,901	11.1(0.4)
고1	12,234	9.4(0.3)	12,150	9.7(0.3)	11,675	10.9(0.3)	11,507	11.0(0.4)	10,798	11.9(0.4)	11,043	13.9(0.4)
고2	12,160	9.3(0.4)	11,984	10.4(0.4)	11,508	11.6(0.4)	11,786	11.8(0.4)	10,772	13.2(0.4)	10,761	15.9(0.5)
고3	11,655	11.3(0.4)	11,728	12.0(0.4)	11,590	13.0(0.4)	11,486	13.2(0.4)	11,124	14.9(0.4)	10,521	16.4(0.5)
학교급												
중학교	37,425	7.3(0.2)	36,367	7.6(0.2)	35,581	7.7(0.2)	35,180	8.0(0.2)	33,374	8.2(0.2)	31,416	9.8(0.2)
고등학교	36,049	10.0(0.3)	35,862	10.7(0.2)	34,773	11.8(0.3)	34,779	12.0(0.3)	32,694	13.3(0.3)	32,325	15.4(0.3)
지 역												
서울	10,997	9.1(0.4)	11,080	8.8(0.4)	10,868	9.2(0.4)	10,657	9.9(0.4)	9,459	10.7(0.5)	9,328	13.0(0.6)
부산	5,021	9.3(0.7)	4,835	9.4(0.6)	4,548	9.6(0.6)	4,317	10.5(0.7)	4,104	11.8(0.7)	3,880	13.6(1.1)
대구	4,324	8.9(0.6)	4,212	9.3(0.6)	4,023	9.6(0.7)	3,860	10.2(0.7)	3,534	10.4(0.9)	3,210	12.7(0.9)
인천	4,391	8.5(0.6)	4,175	9.3(0.6)	4,017	10.6(0.7)	3,989	11.1(0.6)	3,746	11.5(0.8)	3,645	13.9(0.9)
광주	3,220	8.8(0.6)	3,086	8.9(0.6)	2,920	9.4(0.9)	3,008	9.2(0.8)	2,779	10.1(0.9)	2,611	11.6(1.0)
대전	2,941	9.1(0.8)	2,893	8.3(0.5)	2,873	10.3(1.2)	2,877	9.7(0.8)	2,593	9.9(0.7)	2,607	12.2(1.1)
울산	2,843	8.3(0.7)	2,468	8.8(0.7)	2,434	10.4(0.9)	2,389	10.2(1.0)	2,176	11.1(1.0)	2,057	13.5(1.1)
세종	-	-	-	-	-	-	-	-	901	10.6(1.4)	988	9.5(0.9)
경기	14,039	7.7(0.2)	15,255	8.3(0.3)	14,846	9.7(0.3)	14,679	9.1(0.4)	13,904	9.6(0.3)	13,573	11.1(0.4)
강원	2,645	10.8(1.4)	2,405	12.9(1.0)	2,373	10.3(1.3)	2,589	11.8(0.8)	2,357	12.4(1.0)	2,166	15.9(1.7)
충북	2,845	8.9(1.0)	2,657	9.1(0.7)	2,637	10.2(1.0)	2,660	9.7(0.8)	2,438	13.3(1.1)	2,377	13.7(1.0)
충남	3,348	9.2(1.1)	3,181	9.8(0.9)	3,009	10.1(0.9)	3,107	11.3(0.9)	3,005	12.1(1.0)	2,900	14.4(1.0)
전북	3,298	8.0(0.7)	3,040	10.8(0.8)	3,090	9.6(0.9)	2,913	10.5(1.0)	2,801	11.3(0.7)	2,966	11.9(1.0)
전남	3,340	7.4(0.7)	2,822	9.8(0.6)	2,782	7.9(0.6)	3,030	9.7(0.8)	2,830	12.2(0.8)	2,721	14.8(1.2)
경북	3,907	9.0(0.6)	3,642	10.0(0.8)	3,805	11.2(0.8)	3,661	11.8(0.6)	3,451	12.6(1.0)	3,256	14.8(1.3)
경남	4,594	9.0(0.6)	4,793	9.1(0.5)	4,630	10.0(0.7)	4,625	10.0(0.7)	4,442	10.9(0.7)	4,038	13.2(0.7)
제주	1,721	9.8(1.1)	1,685	11.4(0.9)	1,499	13.7(1.2)	1,598	13.0(1.7)	1,548	12.9(1.0)	1,418	15.3(1.5)
남학생												
전 체	36,755	11.7(0.2)	37,229	12.3(0.2)	35,575	13.1(0.2)	35,391	13.7(0.2)	34,152	14.2(0.2)	32,904	17.0(0.3)
학 년												
중1	6,394	8.9(0.4)	6,235	9.0(0.4)	6,263	7.8(0.3)	5,949	8.6(0.4)	5,432	8.4(0.4)	5,407	12.1(0.4)
중2	6,219	9.1(0.4)	6,248	10.7(0.5)	6,078	10.3(0.4)	6,141	10.2(0.4)	5,880	11.4(0.5)	5,328	12.6(0.5)
중3	6,394	12.2(0.4)	6,338	11.9(0.5)	6,083	12.3(0.5)	5,954	13.4(0.4)	6,057	12.6(0.5)	5,618	15.1(0.5)
고1	6,204	12.7(0.4)	6,446	13.1(0.4)	5,910	14.5(0.4)	5,893	15.0(0.5)	5,612	15.1(0.5)	5,703	17.5(0.5)
고2	5,791	12.4(0.5)	6,051	13.2(0.5)	5,420	15.5(0.4)	5,823	16.0(0.5)	5,606	17.3(0.5)	5,580	20.8(0.6)
고3	5,753	14.7(0.5)	5,911	15.5(0.5)	5,821	17.7(0.5)	5,631	18.1(0.5)	5,565	18.9(0.6)	5,268	22.1(0.7)
학교급												
중학교	19,007	10.1(0.2)	18,821	10.5(0.3)	18,424	10.1(0.3)	18,044	10.8(0.3)	17,369	11.0(0.3)	16,353	13.3(0.3)
고등학교	17,748	13.2(0.3)	18,408	13.9(0.3)	17,151	15.9(0.3)	17,347	16.4(0.3)	16,783	17.1(0.3)	16,551	20.1(0.4)

제3부

비만 및 체중조절

(계속: 비만율)

(단위: %)

구 분	'05		'06		'07		'08		'09		'10	
	분석대상자수	분율(표준오차)	분석대상자수	분율(표준오차)	분석대상자수	분율(표준오차)	분석대상자수	분율(표준오차)	분석대상자수	분율(표준오차)	분석대상자수	분율(표준오차)
남학생												
지 역												
서울	3,289	12.5(0.6)	3,887	12.8(0.6)	4,233	11.8(0.5)	3,969	11.7(0.5)	4,045	11.7(0.6)	3,862	11.5(0.6)
부산	2,158	12.9(0.7)	2,816	12.3(0.7)	2,807	12.8(0.7)	2,711	12.4(0.6)	2,652	12.8(0.7)	2,713	13.5(0.7)
대구	2,068	12.6(0.9)	2,571	13.6(0.7)	2,530	13.6(0.8)	2,524	12.6(0.6)	2,600	14.1(0.9)	2,580	12.7(0.8)
인천	2,023	10.2(0.6)	2,404	12.6(0.8)	2,489	12.3(0.7)	2,723	11.9(0.5)	2,677	10.9(0.5)	2,492	11.5(0.7)
광주	1,580	10.7(0.7)	2,057	11.1(0.5)	2,112	10.3(0.5)	2,122	10.0(0.9)	2,191	9.5(0.7)	2,095	10.7(0.8)
대전	1,601	9.2(0.9)	2,161	12.2(0.6)	2,171	11.8(0.7)	2,016	12.9(0.9)	2,136	14.0(1.0)	2,056	11.9(1.0)
울산	1,353	13.4(0.6)	1,751	13.2(0.7)	1,871	11.8(0.8)	1,919	10.5(0.7)	2,027	10.6(0.8)	2,095	12.2(0.8)
세종	-	-	-	-	-	-	-	-	-	-	-	-
경기	3,292	10.9(0.6)	3,951	11.6(0.6)	4,428	10.3(0.6)	4,768	10.7(0.5)	4,894	11.3(0.5)	4,642	11.3(0.5)
강원	1,262	9.9(1.0)	1,685	11.4(1.1)	1,640	12.4(1.0)	1,866	12.3(0.9)	1,805	11.3(0.8)	1,717	13.3(0.9)
충북	1,450	10.2(1.1)	1,741	11.8(0.7)	1,876	11.4(0.8)	1,941	11.9(0.7)	1,947	12.1(0.7)	1,806	11.4(0.9)
충남	1,450	11.2(0.8)	1,760	11.1(0.8)	1,871	11.3(0.8)	1,903	12.9(0.9)	1,873	10.8(1.1)	1,903	13.7(1.1)
전북	1,415	10.9(0.7)	1,673	11.4(1.1)	1,853	10.8(1.0)	1,933	8.4(0.6)	1,913	10.3(1.0)	1,928	11.6(0.8)
전남	1,343	9.8(0.9)	1,725	8.9(0.8)	1,797	9.2(1.0)	1,743	9.0(0.7)	1,674	9.3(0.8)	1,685	9.7(1.2)
경북	1,801	13.9(1.1)	2,240	12.9(0.8)	2,514	12.7(0.9)	2,184	10.2(0.8)	2,104	9.4(0.8)	2,055	12.1(1.1)
경남	1,864	10.1(0.7)	2,480	11.1(0.6)	2,602	9.7(0.9)	2,266	11.4(1.3)	2,341	11.5(1.1)	2,226	12.8(0.6)
제주	1,026	11.5(0.8)	1,290	13.3(0.7)	1,232	14.7(1.3)	1,318	14.3(1.0)	1,273	14.4(0.9)	1,235	12.3(1.0)
여학생												
전 체												
전 체	27,536	4.6(0.1)	33,308	5.0(0.2)	34,107	4.7(0.2)	34,797	4.6(0.1)	34,247	4.4(0.2)	33,719	4.4(0.2)
학 년												
중1	5,687	3.7(0.3)	5,789	3.2(0.3)	5,755	3.2(0.3)	5,977	3.3(0.3)	5,615	2.6(0.2)	5,782	2.9(0.3)
중2	5,733	4.8(0.3)	5,837	4.0(0.4)	5,834	3.3(0.3)	5,952	3.4(0.3)	5,727	3.2(0.3)	5,684	3.3(0.3)
중3	5,398	3.8(0.3)	5,711	4.3(0.3)	6,007	4.5(0.3)	5,744	3.6(0.3)	5,615	4.0(0.3)	5,617	4.4(0.4)
고1	5,421	5.5(0.3)	5,440	5.1(0.4)	5,995	4.3(0.3)	5,837	5.8(0.3)	5,369	4.9(0.3)	5,597	4.4(0.3)
고2	5,297	5.5(0.4)	5,311	6.4(0.5)	5,253	6.8(0.5)	6,082	5.0(0.3)	6,102	6.0(0.4)	5,666	5.2(0.3)
고3	-	-	5,220	7.9(0.7)	5,263	6.4(0.4)	5,205	6.9(0.4)	5,819	6.0(0.3)	5,373	6.2(0.5)
학교급												
중학교	16,818	4.1(0.2)	17,337	3.8(0.2)	17,596	3.7(0.2)	17,673	3.5(0.2)	16,957	3.3(0.2)	17,083	3.5(0.2)
고등학교	10,718	5.5(0.2)	15,971	6.4(0.3)	16,511	5.8(0.3)	17,124	5.9(0.2)	17,290	5.6(0.2)	16,636	5.3(0.2)
지 역												
서울	3,116	4.2(0.3)	3,749	5.1(0.4)	3,863	4.7(0.4)	3,816	5.4(0.4)	3,849	4.8(0.4)	3,714	4.3(0.4)
부산	2,037	4.9(0.6)	2,248	5.0(0.5)	2,549	4.8(0.4)	2,637	4.0(0.4)	2,633	4.1(0.4)	2,423	4.0(0.5)
대구	1,940	4.7(0.5)	2,250	4.3(0.4)	2,468	4.5(0.5)	2,365	4.7(0.4)	2,319	3.7(0.4)	2,325	4.1(0.5)
인천	1,900	4.1(0.5)	2,327	6.1(0.7)	2,454	5.3(0.8)	2,347	4.4(0.5)	2,261	5.2(0.5)	2,382	4.7(0.5)
광주	1,434	2.6(0.5)	1,714	3.6(0.4)	1,843	3.1(0.4)	1,770	3.1(0.6)	1,809	3.8(0.3)	1,832	2.7(0.4)
대전	1,272	3.6(0.5)	1,539	4.9(0.6)	1,565	4.5(0.6)	1,880	4.5(0.3)	1,651	4.6(0.4)	1,711	3.7(0.3)
울산	1,263	4.3(0.4)	1,733	5.2(0.4)	1,714	4.6(0.5)	1,628	4.1(0.4)	1,489	4.1(0.4)	1,260	3.3(0.3)
세종	-	-	-	-	-	-	-	-	-	-	-	-
경기	3,346	4.8(0.4)	4,111	5.4(0.6)	4,053	4.6(0.5)	4,267	4.0(0.3)	4,215	3.9(0.3)	4,050	4.6(0.4)
강원	1,253	6.5(0.6)	1,609	6.5(0.7)	1,593	6.0(0.9)	1,538	5.5(0.5)	1,613	6.7(0.7)	1,614	6.5(0.7)
충북	1,251	4.7(0.6)	1,587	5.9(0.5)	1,576	4.4(0.4)	1,585	5.1(0.6)	1,568	4.8(0.6)	1,584	5.0(0.5)
충남	1,316	6.7(0.9)	1,736	6.0(0.6)	1,704	3.9(0.6)	1,852	5.6(0.7)	1,812	4.8(0.7)	1,818	4.2(0.3)
전북	1,364	4.7(0.7)	1,559	3.8(0.6)	1,588	3.6(0.7)	1,686	4.0(0.5)	1,744	4.3(0.4)	1,726	3.0(0.5)
전남	1,502	3.6(0.5)	1,773	3.8(0.5)	1,745	4.5(0.5)	1,713	4.6(0.6)	1,589	4.7(1.0)	1,569	4.1(0.6)
경북	1,623	4.9(0.6)	1,915	4.8(0.6)	1,826	5.5(0.5)	2,242	5.8(0.8)	2,328	4.1(0.7)	2,299	4.9(0.4)
경남	1,965	4.9(0.5)	2,251	4.3(0.6)	2,257	4.6(0.3)	2,401	4.5(0.5)	2,421	4.5(0.5)	2,409	4.6(0.6)
제주	954	5.4(0.9)	1,207	5.2(0.9)	1,309	6.4(0.7)	1,070	6.1(0.5)	946	5.8(0.5)	1,003	8.2(1.5)

※2007년 소아청소년 성장도표 연령별 체질량지수 기준 95백분위수 이상 또는 체질량지수 25 이상인 사람의 분율, 체질량지수(BMI)=체중(kg)/신장(m)²

(계속: 비만을)

(단위: %)

구 분	'11		'12		'13		'14		'15		'16	
	분석대상자수	분율(표준오차)	분석대상자수	분율(표준오차)	분석대상자수	분율(표준오차)	분석대상자수	분율(표준오차)	분석대상자수	분율(표준오차)	분석대상자수	분율(표준오차)
남학생												
지 역												
서울	5,248	12.6(0.6)	5,116	12.3(0.5)	5,452	12.2(0.5)	5,360	13.9(0.5)	4,707	14.3(0.6)	4,688	17.6(0.8)
부산	2,687	13.0(0.6)	2,749	12.7(0.6)	2,347	13.0(0.8)	2,227	14.5(0.9)	2,098	16.3(0.8)	1,905	19.0(1.4)
대구	2,325	12.3(0.8)	2,561	12.0(0.7)	2,107	13.2(0.7)	2,003	14.9(0.8)	2,026	14.8(1.1)	1,758	16.8(1.2)
인천	2,116	11.2(0.7)	2,177	11.9(0.8)	1,932	13.6(1.0)	2,027	14.3(0.5)	2,044	15.6(0.9)	1,926	18.8(1.2)
광주	1,677	12.3(0.7)	1,653	12.2(0.8)	1,545	13.1(0.9)	1,516	12.7(0.9)	1,331	13.5(1.1)	1,280	15.6(1.1)
대전	1,524	12.7(0.8)	1,657	10.7(0.8)	1,456	14.3(1.3)	1,407	13.0(1.0)	1,294	13.1(1.2)	1,326	16.6(1.3)
울산	1,423	11.4(0.8)	1,308	11.4(0.8)	1,280	14.0(0.9)	1,143	14.0(1.2)	978	14.8(1.4)	1,049	16.1(1.2)
세종	-	-	-	-	-	-	-	-	471	14.5(1.8)	505	12.4(1.3)
경기	7,020	10.5(0.4)	7,481	11.4(0.5)	7,234	13.4(0.4)	7,084	12.3(0.5)	7,020	12.4(0.5)	6,874	14.7(0.5)
강원	1,327	15.2(1.6)	1,205	15.8(1.5)	1,138	13.8(2.0)	1,414	15.9(1.1)	1,214	15.2(1.1)	1,194	21.2(2.1)
충북	1,335	12.3(1.0)	1,436	12.2(0.6)	1,325	13.7(1.0)	1,258	11.9(1.1)	1,189	16.0(1.4)	1,160	17.7(1.1)
충남	1,733	12.0(1.3)	1,634	13.9(1.0)	1,563	13.7(0.9)	1,599	15.1(1.2)	1,751	15.6(1.4)	1,612	18.7(1.1)
전북	1,598	9.9(0.9)	1,418	14.4(1.2)	1,618	12.7(1.1)	1,497	13.5(1.5)	1,514	14.6(0.8)	1,702	15.8(0.9)
전남	1,572	9.7(1.0)	1,400	11.6(0.8)	1,416	8.9(0.7)	1,578	13.2(1.0)	1,494	14.8(1.1)	1,376	18.7(1.7)
경북	1,952	11.4(0.9)	1,985	13.6(0.8)	2,035	14.5(1.0)	1,945	15.4(0.7)	1,812	15.5(1.4)	1,652	20.1(1.5)
경남	2,352	11.6(0.6)	2,507	11.7(0.7)	2,288	12.9(1.1)	2,357	13.9(0.7)	2,366	14.1(1.0)	2,114	16.5(0.7)
제주	866	13.1(1.6)	942	15.4(0.8)	839	17.5(1.6)	976	17.1(1.9)	843	15.8(1.2)	783	19.0(1.3)
여학생												
전 체												
전 체	36,719	5.2(0.1)	35,000	5.7(0.1)	34,779	6.2(0.1)	34,568	6.1(0.2)	31,916	7.3(0.2)	30,837	8.3(0.2)
학 년												
중1	6,037	4.5(0.3)	5,841	4.0(0.3)	5,647	3.8(0.3)	5,450	3.7(0.3)	5,085	4.3(0.3)	4,859	4.6(0.3)
중2	6,310	3.9(0.3)	5,832	4.1(0.3)	5,700	5.7(0.3)	5,791	5.4(0.3)	5,264	5.5(0.3)	4,921	6.3(0.4)
중3	6,071	4.0(0.3)	5,873	4.9(0.3)	5,810	5.3(0.3)	5,895	5.6(0.3)	5,656	5.4(0.4)	5,283	6.6(0.4)
고1	6,030	5.8(0.3)	5,704	6.1(0.3)	5,765	7.1(0.3)	5,614	6.5(0.4)	5,186	8.3(0.4)	5,340	10.1(0.4)
고2	6,369	5.9(0.3)	5,933	7.2(0.3)	6,088	7.4(0.4)	5,963	7.4(0.4)	5,166	8.7(0.4)	5,181	10.4(0.5)
고3	5,902	7.4(0.4)	5,817	8.0(0.4)	5,769	7.7(0.4)	5,855	7.9(0.4)	5,559	10.6(0.4)	5,253	10.2(0.4)
학교급												
중학교	18,418	4.1(0.2)	17,546	4.4(0.2)	17,157	4.9(0.2)	17,136	4.9(0.2)	16,005	5.1(0.2)	15,063	5.9(0.2)
고등학교	18,301	6.3(0.2)	17,454	7.1(0.2)	17,622	7.4(0.2)	17,432	7.3(0.2)	15,911	9.2(0.2)	15,774	10.2(0.3)
지 역												
서울	5,749	5.2(0.3)	5,964	5.0(0.3)	5,416	5.9(0.4)	5,297	5.6(0.4)	4,752	6.9(0.5)	4,640	7.9(0.4)
부산	2,334	5.1(0.6)	2,086	5.6(0.5)	2,201	5.8(0.6)	2,090	6.1(0.6)	2,006	6.8(0.6)	1,975	7.5(0.6)
대구	1,999	4.9(0.5)	1,651	6.2(0.8)	1,916	5.4(0.4)	1,857	4.9(0.6)	1,508	5.5(0.9)	1,452	8.1(0.8)
인천	2,275	5.5(0.6)	1,998	6.4(0.7)	2,085	7.3(0.7)	1,962	7.7(0.7)	1,702	7.2(0.6)	1,719	8.5(1.0)
광주	1,543	5.1(0.6)	1,433	5.4(0.7)	1,375	5.5(0.6)	1,492	5.5(0.6)	1,448	6.5(0.7)	1,331	7.2(0.8)
대전	1,417	5.1(0.8)	1,236	5.7(0.7)	1,417	5.9(0.9)	1,470	6.2(0.7)	1,299	6.3(0.7)	1,281	7.3(0.6)
울산	1,420	4.7(0.4)	1,160	5.8(0.7)	1,154	6.4(0.7)	1,246	6.0(0.6)	1,198	6.9(0.8)	1,008	10.6(1.3)
세종	-	-	-	-	-	-	-	-	430	6.7(1.2)	483	6.5(1.4)
경기	7,019	4.7(0.3)	7,774	5.0(0.3)	7,612	5.7(0.3)	7,595	5.7(0.3)	6,884	6.6(0.4)	6,699	7.3(0.4)
강원	1,318	6.1(0.7)	1,200	9.7(1.2)	1,235	6.4(0.6)	1,175	7.3(0.7)	1,143	9.4(1.0)	972	10.0(1.6)
충북	1,510	5.2(0.7)	1,221	5.8(0.8)	1,312	6.4(1.2)	1,402	7.2(0.7)	1,249	10.4(1.3)	1,217	9.3(0.9)
충남	1,615	5.9(0.7)	1,547	5.3(0.6)	1,446	6.2(0.8)	1,508	7.1(0.8)	1,254	8.2(0.7)	1,288	9.7(0.8)
전북	1,700	6.0(0.7)	1,622	6.9(1.1)	1,472	6.2(0.5)	1,416	7.2(0.8)	1,287	7.6(0.8)	1,264	7.7(1.0)
전남	1,768	5.0(0.7)	1,422	7.8(0.8)	1,366	6.8(0.8)	1,452	5.8(0.4)	1,336	9.4(0.8)	1,345	10.6(1.0)
경북	1,955	6.2(0.6)	1,657	5.7(0.6)	1,770	7.5(0.8)	1,716	7.7(0.8)	1,639	9.2(0.9)	1,604	8.8(0.8)
경남	2,242	6.0(0.8)	2,286	6.1(0.5)	2,342	6.6(0.7)	2,268	5.6(0.6)	2,076	7.4(0.7)	1,924	9.6(0.9)
제주	855	6.2(0.6)	743	7.1(0.8)	660	9.5(1.0)	622	8.5(0.9)	705	9.7(0.7)	635	11.3(1.3)

제3부

비만 및 체중조절

결과표59. 과체중률

(단위: %)

구 분	'05		'06		'07		'08		'09		'10	
	분석대상자수	분율(표준오차)	분석대상자수	분율(표준오차)	분석대상자수	분율(표준오차)	분석대상자수	분율(표준오차)	분석대상자수	분율(표준오차)	분석대상자수	분율(표준오차)
전체												
전 체	56,511	4.0(0.1)	69,500	3.9(0.1)	72,133	3.8(0.1)	72,703	3.7(0.1)	72,399	3.5(0.1)	70,809	3.5(0.1)
학 년												
중1	11,731	6.4(0.3)	12,486	6.6(0.3)	12,652	6.8(0.3)	12,688	6.7(0.2)	12,326	6.3(0.3)	12,105	7.0(0.3)
중2	11,683	4.9(0.2)	12,059	5.1(0.3)	12,363	5.0(0.2)	12,678	4.9(0.2)	12,449	4.4(0.2)	12,091	4.6(0.2)
중3	11,065	3.8(0.3)	11,851	3.8(0.2)	12,423	3.3(0.2)	12,374	3.2(0.2)	12,382	3.4(0.2)	12,217	3.2(0.2)
고1	11,155	2.4(0.2)	11,337	2.9(0.2)	12,369	2.4(0.2)	12,260	2.8(0.2)	11,995	2.8(0.2)	11,647	2.4(0.2)
고2	10,877	2.0(0.2)	11,185	2.2(0.2)	11,249	2.3(0.2)	11,942	2.1(0.2)	11,991	2.0(0.2)	11,720	2.0(0.2)
고3	-	-	10,582	2.4(0.2)	11,077	2.2(0.2)	10,761	2.0(0.2)	11,256	1.9(0.2)	11,029	2.1(0.2)
학교급												
중학교	34,479	5.1(0.2)	36,396	5.2(0.2)	37,438	5.0(0.1)	37,740	4.9(0.1)	37,157	4.7(0.1)	36,413	4.9(0.2)
고등학교	22,032	2.2(0.1)	33,104	2.5(0.1)	34,695	2.3(0.1)	34,963	2.3(0.1)	35,242	2.2(0.1)	34,396	2.2(0.1)
지 역												
서울	6,405	4.3(0.3)	7,636	3.8(0.3)	8,096	3.8(0.3)	7,785	4.0(0.2)	7,894	3.7(0.3)	7,576	3.5(0.3)
부산	4,195	3.6(0.3)	5,064	4.5(0.5)	5,356	4.4(0.4)	5,348	3.6(0.3)	5,285	3.7(0.3)	5,136	3.2(0.3)
대구	4,008	3.9(0.4)	4,821	4.2(0.3)	4,998	3.8(0.3)	4,889	3.6(0.3)	4,919	3.4(0.3)	4,905	3.5(0.3)
인천	3,923	4.4(0.4)	4,731	4.1(0.4)	4,943	4.0(0.5)	5,070	4.0(0.4)	4,938	3.1(0.3)	4,874	3.9(0.3)
광주	3,014	3.3(0.3)	3,771	4.1(0.3)	3,955	3.3(0.3)	3,892	3.8(0.7)	4,000	3.3(0.5)	3,927	3.1(0.5)
대전	2,873	3.8(0.3)	3,700	3.7(0.3)	3,736	3.6(0.4)	3,896	3.0(0.3)	3,787	3.1(0.3)	3,767	3.7(0.4)
울산	2,616	3.9(0.5)	3,484	4.2(0.4)	3,585	4.0(0.4)	3,547	3.2(0.3)	3,516	3.5(0.2)	3,355	3.4(0.3)
세종	-	-	-	-	-	-	-	-	-	-	-	-
경기	6,638	3.9(0.3)	8,062	3.7(0.3)	8,481	3.4(0.3)	9,035	3.4(0.2)	9,109	3.4(0.2)	8,692	3.3(0.3)
강원	2,515	4.1(0.5)	3,294	5.0(0.6)	3,233	4.5(0.4)	3,404	3.9(0.6)	3,418	3.6(0.5)	3,331	4.0(0.5)
충북	2,701	4.6(0.4)	3,328	4.7(0.5)	3,452	3.8(0.4)	3,526	4.4(0.6)	3,515	3.3(0.4)	3,390	4.5(0.6)
충남	2,766	4.1(0.6)	3,496	3.8(0.4)	3,575	4.3(0.4)	3,755	3.3(0.4)	3,685	3.9(0.6)	3,721	4.1(0.6)
전북	2,779	4.0(0.4)	3,232	3.7(0.6)	3,441	3.2(0.4)	3,619	4.1(0.4)	3,657	3.9(0.5)	3,654	3.3(0.5)
전남	2,845	4.2(0.4)	3,498	3.9(0.4)	3,542	3.3(0.3)	3,456	3.0(0.4)	3,263	3.3(0.5)	3,254	3.3(0.5)
경북	3,424	3.7(0.5)	4,155	4.3(0.5)	4,340	3.7(0.5)	4,426	4.1(0.5)	4,432	4.3(0.4)	4,354	3.7(0.5)
경남	3,829	3.8(0.4)	4,731	3.0(0.3)	4,859	3.7(0.4)	4,667	3.5(0.5)	4,762	3.1(0.4)	4,635	3.7(0.4)
제주	1,980	5.4(0.9)	2,497	5.2(0.5)	2,541	5.1(0.7)	2,388	4.5(0.5)	2,219	4.4(0.6)	2,238	5.1(0.4)
남학생												
전 체	28,975	2.3(0.1)	36,192	1.9(0.1)	38,026	1.9(0.1)	37,906	2.0(0.1)	38,152	2.0(0.1)	37,090	1.9(0.1)
학 년												
중1	6,044	5.5(0.3)	6,697	5.6(0.3)	6,897	5.6(0.3)	6,711	5.5(0.3)	6,711	5.8(0.3)	6,323	5.5(0.4)
중2	5,950	3.1(0.3)	6,222	2.7(0.2)	6,529	2.9(0.2)	6,726	3.3(0.3)	6,722	3.2(0.3)	6,407	3.3(0.3)
중3	5,667	1.3(0.2)	6,140	1.6(0.2)	6,416	1.6(0.2)	6,630	1.6(0.2)	6,767	1.9(0.2)	6,600	1.8(0.2)
고1	5,734	0.6(0.1)	5,897	0.7(0.1)	6,374	0.7(0.1)	6,423	0.8(0.1)	6,626	0.8(0.1)	6,050	0.7(0.1)
고2	5,580	0.1(0.0)	5,874	0.1(0.1)	5,996	0.2(0.1)	5,860	0.2(0.1)	5,889	0.2(0.1)	6,054	0.2(0.1)
고3	-	-	5,362	0.1(0.0)	5,814	0.0(-)*	5,556	0.0(-)*	5,437	0.1(0.0)	5,656	0.0(-)*
학교급												
중학교	17,661	3.4(0.2)	19,059	3.3(0.1)	19,842	3.4(0.1)	20,067	3.5(0.1)	20,200	3.6(0.2)	19,330	3.5(0.2)
고등학교	11,314	0.3(0.1)	17,133	0.3(0.0)	18,184	0.3(0.0)	17,839	0.4(0.1)	17,952	0.4(0.1)	17,760	0.3(0.0)

※2007년 소아청소년 성장도표 연령별 체질량지수 기준 85백분위수 이상에서 95백분위수 미만인 사람의 분율, 체질량지수(BMI)=체중(kg)/[신장(m)]²

* : 분율 0.1% 미만으로 표준오차 비제시

(계속: 과체중률)

(단위: %)

구 분	'11		'12		'13		'14		'15		'16	
	분석대상자수	분율(표준오차)	분석대상자수	분율(표준오차)	분석대상자수	분율(표준오차)	분석대상자수	분율(표준오차)	분석대상자수	분율(표준오차)	분석대상자수	분율(표준오차)
전체												
전 체	73,474	3.6(0.1)	72,229	4.0(0.1)	70,354	4.4(0.1)	69,959	4.3(0.1)	66,068	4.5(0.1)	63,741	4.5(0.1)
학 년												
중1	12,431	7.1(0.2)	12,076	7.6(0.3)	11,910	8.2(0.3)	11,399	7.5(0.3)	10,517	8.3(0.3)	10,266	7.7(0.3)
중2	12,529	4.8(0.2)	12,080	5.7(0.2)	11,778	6.2(0.2)	11,932	6.2(0.2)	11,144	5.9(0.2)	10,249	6.5(0.3)
중3	12,465	3.1(0.2)	12,211	3.8(0.2)	11,893	4.4(0.2)	11,849	4.1(0.2)	11,713	4.6(0.2)	10,901	4.6(0.2)
고1	12,234	2.6(0.2)	12,150	2.8(0.2)	11,675	3.2(0.2)	11,507	3.0(0.2)	10,798	3.7(0.2)	11,043	3.2(0.2)
고2	12,160	2.1(0.2)	11,984	2.2(0.2)	11,508	2.3(0.2)	11,786	2.7(0.2)	10,772	2.8(0.2)	10,761	2.9(0.2)
고3	11,655	2.1(0.2)	11,728	2.2(0.2)	11,590	2.5(0.2)	11,486	2.6(0.2)	11,124	2.8(0.2)	10,521	2.9(0.2)
학교급												
중학교	37,425	4.9(0.1)	36,367	5.7(0.2)	35,581	6.3(0.2)	35,180	5.9(0.2)	33,374	6.1(0.2)	31,416	6.2(0.2)
고등학교	36,049	2.3(0.1)	35,862	2.4(0.1)	34,773	2.7(0.1)	34,779	2.8(0.1)	32,694	3.1(0.2)	32,325	3.0(0.2)
지 역												
서울	10,997	3.6(0.2)	11,080	3.9(0.2)	10,868	4.1(0.2)	10,657	4.2(0.3)	9,459	4.1(0.2)	9,328	4.7(0.3)
부산	5,021	3.4(0.3)	4,835	4.1(0.4)	4,548	5.1(0.4)	4,317	4.4(0.4)	4,104	4.6(0.5)	3,880	4.3(0.4)
대구	4,324	3.2(0.3)	4,212	3.9(0.4)	4,023	4.6(0.4)	3,860	4.1(0.5)	3,534	4.7(0.4)	3,210	4.3(0.4)
인천	4,391	3.9(0.4)	4,175	4.2(0.5)	4,017	4.6(0.4)	3,989	4.5(0.5)	3,746	4.8(0.5)	3,645	4.4(0.4)
광주	3,220	3.3(0.4)	3,086	3.8(0.5)	2,920	3.9(0.4)	3,008	4.2(0.5)	2,779	4.5(0.5)	2,611	4.3(0.5)
대전	2,941	4.0(0.5)	2,893	4.0(0.6)	2,873	4.6(0.4)	2,877	4.1(0.6)	2,593	4.4(0.6)	2,607	4.3(0.6)
울산	2,843	3.6(0.4)	2,468	4.1(0.5)	2,434	4.3(0.6)	2,389	4.5(0.5)	2,176	4.3(0.6)	2,057	5.5(0.8)
세종	-	-	-	-	-	-	-	-	901	4.3(0.5)	988	4.8(0.6)
경기	14,039	3.4(0.2)	15,255	3.7(0.2)	14,846	4.3(0.2)	14,679	3.9(0.2)	13,904	4.0(0.2)	13,573	3.9(0.2)
강원	2,645	5.3(0.7)	2,405	5.0(0.8)	2,373	4.7(0.6)	2,589	5.0(0.7)	2,357	4.9(0.8)	2,166	4.5(0.8)
충북	2,845	3.2(0.3)	2,657	4.1(0.6)	2,637	4.3(0.6)	2,660	4.8(0.6)	2,438	5.4(0.6)	2,377	5.1(0.6)
충남	3,348	3.9(0.5)	3,181	5.0(0.7)	3,009	4.9(0.7)	3,107	4.8(0.5)	3,005	5.5(0.6)	2,900	4.5(0.7)
전북	3,298	3.4(0.5)	3,040	3.9(0.4)	3,090	4.5(0.6)	2,913	4.3(0.6)	2,801	4.6(0.7)	2,966	4.8(0.6)
전남	3,340	3.1(0.4)	2,822	3.7(0.5)	2,782	3.6(0.5)	3,030	4.5(0.5)	2,830	5.3(0.8)	2,721	5.5(0.8)
경북	3,907	3.6(0.4)	3,642	4.5(0.6)	3,805	4.8(0.5)	3,661	4.3(0.5)	3,451	4.7(0.5)	3,256	4.4(0.4)
경남	4,594	3.9(0.4)	4,793	4.3(0.4)	4,630	4.7(0.5)	4,625	4.3(0.5)	4,442	4.6(0.4)	4,038	5.0(0.6)
제주	1,721	4.5(0.8)	1,685	4.2(1.0)	1,499	5.9(1.1)	1,598	6.7(1.4)	1,548	6.9(1.1)	1,418	5.8(1.1)
남학생												
전 체	36,755	1.8(0.1)	37,229	2.0(0.1)	35,575	2.1(0.1)	35,391	1.9(0.1)	34,152	2.1(0.1)	32,904	2.0(0.1)
학 년												
중1	6,394	5.6(0.3)	6,235	5.7(0.3)	6,263	6.3(0.3)	5,949	5.7(0.3)	5,432	6.7(0.3)	5,407	6.0(0.3)
중2	6,219	3.2(0.2)	6,248	4.0(0.2)	6,078	3.7(0.3)	6,141	3.7(0.2)	5,880	3.8(0.2)	5,328	4.2(0.3)
중3	6,394	1.5(0.1)	6,338	1.8(0.2)	6,083	1.8(0.2)	5,954	1.8(0.2)	6,057	2.4(0.2)	5,618	2.0(0.2)
고1	6,204	0.5(0.1)	6,446	0.6(0.1)	5,910	0.9(0.1)	5,893	0.7(0.1)	5,612	0.8(0.1)	5,703	0.9(0.1)
고2	5,791	0.1(0.1)	6,051	0.1(0.0)	5,420	0.1(0.0)	5,823	0.2(0.0)	5,606	0.3(0.1)	5,580	0.1(0.0)
고3	5,753	0.0(-)*	5,911	0.0(-)*	5,821	0.0(-)*	5,631	0.0(-)*	5,565	0.0(-)*	5,268	0.0(-)*
학교급												
중학교	19,007	3.4(0.1)	18,821	3.8(0.1)	18,424	3.9(0.2)	18,044	3.7(0.1)	17,369	4.1(0.2)	16,353	4.0(0.2)
고등학교	17,748	0.2(0.0)	18,408	0.2(0.0)	17,151	0.3(0.0)	17,347	0.3(0.0)	16,783	0.4(0.0)	16,551	0.4(0.0)

제3부

비만 및 체중조절

(계속: 과체중률)

(단위: %)

구 분	'05		'06		'07		'08		'09		'10	
	분석대상자수	분율(표준오차)	분석대상자수	분율(표준오차)	분석대상자수	분율(표준오차)	분석대상자수	분율(표준오차)	분석대상자수	분율(표준오차)	분석대상자수	분율(표준오차)
남학생												
지 역												
서울	3,289	2.1(0.3)	3,887	2.0(0.2)	4,233	2.1(0.2)	3,969	2.4(0.3)	4,045	1.9(0.2)	3,862	1.9(0.3)
부산	2,158	2.1(0.3)	2,816	1.9(0.3)	2,807	2.2(0.4)	2,711	1.5(0.3)	2,652	2.2(0.3)	2,713	1.9(0.3)
대구	2,068	2.2(0.4)	2,571	2.4(0.3)	2,530	2.0(0.3)	2,524	2.6(0.3)	2,600	2.1(0.4)	2,580	2.4(0.3)
인천	2,023	2.5(0.4)	2,404	1.7(0.3)	2,489	2.0(0.3)	2,723	1.8(0.3)	2,677	2.0(0.3)	2,492	2.0(0.4)
광주	1,580	2.1(0.4)	2,057	2.3(0.4)	2,112	1.8(0.3)	2,122	1.8(0.3)	2,191	1.6(0.3)	2,095	1.7(0.3)
대전	1,601	2.4(0.4)	2,161	2.1(0.4)	2,171	1.8(0.3)	2,016	2.0(0.4)	2,136	2.0(0.3)	2,056	1.5(0.3)
울산	1,353	1.5(0.3)	1,751	2.4(0.4)	1,871	2.5(0.4)	1,919	1.6(0.2)	2,027	1.9(0.2)	2,095	1.7(0.2)
세종	-	-	-	-	-	-	-	-	-	-	-	-
경기	3,292	2.5(0.3)	3,951	1.5(0.2)	4,428	1.8(0.2)	4,768	1.9(0.2)	4,894	2.2(0.2)	4,642	1.8(0.3)
강원	1,262	2.2(0.4)	1,685	2.0(0.5)	1,640	2.2(0.4)	1,866	1.8(0.4)	1,805	1.9(0.5)	1,717	2.0(0.5)
충북	1,450	3.2(0.6)	1,741	2.2(0.4)	1,876	1.6(0.4)	1,941	2.0(0.4)	1,947	2.1(0.5)	1,806	1.9(0.4)
충남	1,450	2.1(0.8)	1,760	2.0(0.4)	1,871	2.1(0.4)	1,903	1.6(0.3)	1,873	1.6(0.6)	1,903	2.0(0.4)
전북	1,415	1.4(0.4)	1,673	1.8(0.4)	1,853	0.9(0.3)	1,933	1.6(0.2)	1,913	2.4(0.6)	1,928	1.6(0.4)
전남	1,343	2.0(0.4)	1,725	1.9(0.4)	1,797	1.9(0.3)	1,743	1.7(0.4)	1,674	1.4(0.4)	1,685	2.0(0.6)
경북	1,801	2.4(0.5)	2,240	2.3(0.4)	2,514	2.0(0.4)	2,184	2.5(0.5)	2,104	2.6(0.4)	2,055	2.0(0.5)
경남	1,864	2.5(0.6)	2,480	1.7(0.3)	2,602	1.8(0.3)	2,266	1.8(0.4)	2,341	1.4(0.2)	2,226	2.1(0.5)
제주	1,026	2.8(0.7)	1,290	2.7(0.5)	1,232	2.3(0.5)	1,318	2.1(0.3)	1,273	1.9(0.6)	1,235	2.6(0.8)
여학생												
전 체												
전 체	27,536	6.0(0.2)	33,308	6.2(0.2)	34,107	5.8(0.2)	34,797	5.6(0.1)	34,247	5.2(0.1)	33,719	5.4(0.2)
학 년												
중1	5,687	7.4(0.4)	5,789	7.9(0.4)	5,755	8.2(0.4)	5,977	8.1(0.4)	5,615	7.0(0.3)	5,782	8.7(0.5)
중2	5,733	6.9(0.4)	5,837	7.8(0.4)	5,834	7.4(0.4)	5,952	6.8(0.4)	5,727	5.8(0.4)	5,684	6.0(0.4)
중3	5,398	6.5(0.4)	5,711	6.3(0.4)	6,007	5.2(0.4)	5,744	5.0(0.4)	5,615	5.1(0.4)	5,617	4.7(0.3)
고1	5,421	4.5(0.3)	5,440	5.5(0.4)	5,995	4.4(0.3)	5,837	5.0(0.3)	5,369	5.0(0.4)	5,597	4.4(0.3)
고2	5,297	4.2(0.3)	5,311	4.6(0.3)	5,253	4.6(0.3)	6,082	4.3(0.3)	6,102	4.1(0.3)	5,666	4.2(0.3)
고3	-	-	5,220	5.0(0.4)	5,263	4.7(0.3)	5,205	4.1(0.3)	5,819	3.9(0.2)	5,373	4.3(0.3)
학교급												
중학교	16,818	7.0(0.2)	17,337	7.3(0.2)	17,596	6.9(0.2)	17,673	6.6(0.2)	16,957	6.0(0.2)	17,083	6.4(0.2)
고등학교	10,718	4.3(0.2)	15,971	5.0(0.2)	16,511	4.5(0.2)	17,124	4.5(0.2)	17,290	4.4(0.2)	16,636	4.3(0.2)
지 역												
서울	3,116	6.8(0.5)	3,749	5.7(0.4)	3,863	5.7(0.3)	3,816	5.7(0.3)	3,849	5.7(0.3)	3,714	5.3(0.4)
부산	2,037	5.4(0.5)	2,248	7.7(0.7)	2,549	7.0(0.7)	2,637	6.2(0.4)	2,633	5.5(0.5)	2,423	4.8(0.4)
대구	1,940	6.1(0.7)	2,250	6.4(0.5)	2,468	6.1(0.5)	2,365	4.8(0.5)	2,319	4.8(0.3)	2,325	4.8(0.5)
인천	1,900	6.5(0.7)	2,327	6.8(0.8)	2,454	6.3(0.7)	2,347	6.4(0.5)	2,261	4.3(0.4)	2,382	6.0(0.4)
광주	1,434	4.5(0.4)	1,714	6.1(0.4)	1,843	5.0(0.6)	1,770	5.9(0.8)	1,809	5.2(0.6)	1,832	4.6(0.6)
대전	1,272	5.4(0.5)	1,539	5.5(0.4)	1,565	5.7(0.6)	1,880	4.2(0.3)	1,651	4.3(0.6)	1,711	6.1(0.6)
울산	1,263	6.8(0.7)	1,733	6.5(0.5)	1,714	6.0(0.5)	1,628	5.1(0.5)	1,489	5.5(0.4)	1,260	5.6(0.6)
세종	-	-	-	-	-	-	-	-	-	-	-	-
경기	3,346	5.5(0.5)	4,111	6.1(0.5)	4,053	5.2(0.5)	4,267	5.1(0.3)	4,215	4.6(0.4)	4,050	4.9(0.4)
강원	1,253	6.2(0.8)	1,609	8.3(0.8)	1,593	7.1(0.6)	1,538	6.2(0.8)	1,613	5.4(0.5)	1,614	6.3(0.6)
충북	1,251	6.2(0.6)	1,587	7.5(0.7)	1,576	6.2(0.8)	1,585	7.1(0.6)	1,568	4.7(0.5)	1,584	7.4(0.8)
충남	1,316	6.2(0.7)	1,736	5.9(0.6)	1,704	6.7(0.6)	1,852	5.2(0.6)	1,812	6.5(0.6)	1,818	6.5(0.8)
전북	1,364	6.6(0.4)	1,559	5.9(0.7)	1,588	5.8(0.4)	1,686	7.0(0.6)	1,744	5.4(0.6)	1,726	5.0(0.8)
전남	1,502	6.7(0.8)	1,773	6.0(0.6)	1,745	4.9(0.5)	1,713	4.5(0.9)	1,589	5.4(0.6)	1,569	4.7(0.7)
경북	1,623	5.4(0.7)	1,915	6.7(0.7)	1,826	5.7(0.7)	2,242	6.0(0.7)	2,328	6.2(0.6)	2,299	5.7(0.5)
경남	1,965	5.2(0.6)	2,251	4.6(0.5)	2,257	5.8(0.7)	2,401	5.4(0.6)	2,421	5.0(0.6)	2,409	5.5(0.6)
제주	954	8.2(0.9)	1,207	8.0(0.5)	1,309	8.2(0.8)	1,070	7.1(0.7)	946	7.2(0.5)	1,003	7.8(0.8)

※2007년 소아청소년 성장도표 연령별 체질량지수 기준 85백분위수 이상에서 95백분위수 미만인 사람의 분율, 체질량지수(BMI)=체중(kg)/신장(m)²

* : 분율 0.1% 미만으로 표준오차 비제시

(계속: 과체중률)

(단위: %)

구 분	'11		'12		'13		'14		'15		'16	
	분석대상자수	분율(표준오차)	분석대상자수	분율(표준오차)	분석대상자수	분율(표준오차)	분석대상자수	분율(표준오차)	분석대상자수	분율(표준오차)	분석대상자수	분율(표준오차)
남학생												
지 역												
서울	5,248	1.7(0.2)	5,116	1.8(0.2)	5,452	1.8(0.2)	5,360	1.9(0.2)	4,707	2.3(0.2)	4,688	2.2(0.3)
부산	2,687	1.9(0.2)	2,749	2.3(0.3)	2,347	2.4(0.3)	2,227	2.1(0.3)	2,098	1.9(0.4)	1,905	2.3(0.4)
대구	2,325	1.9(0.4)	2,561	2.0(0.3)	2,107	2.0(0.4)	2,003	1.8(0.3)	2,026	2.1(0.3)	1,758	2.4(0.4)
인천	2,116	1.6(0.4)	2,177	2.0(0.5)	1,932	3.0(0.4)	2,027	1.9(0.3)	2,044	2.5(0.4)	1,926	2.2(0.4)
광주	1,677	1.7(0.3)	1,653	1.6(0.3)	1,545	2.2(0.4)	1,516	1.8(0.3)	1,331	2.1(0.4)	1,280	2.1(0.5)
대전	1,524	2.2(0.5)	1,657	2.1(0.6)	1,456	2.6(0.5)	1,407	1.3(0.3)	1,294	1.8(0.3)	1,326	1.6(0.4)
울산	1,423	2.1(0.4)	1,308	2.3(0.6)	1,280	2.0(0.5)	1,143	2.6(0.6)	978	1.8(0.6)	1,049	1.7(0.4)
세종	-	-	-	-	-	-	-	-	471	2.4(0.3)	505	4.6(1.1)
경기	7,020	1.8(0.1)	7,481	2.0(0.2)	7,234	1.8(0.2)	7,084	1.9(0.2)	7,020	2.0(0.2)	6,874	1.8(0.2)
강원	1,327	3.0(0.7)	1,205	1.9(0.5)	1,138	2.8(0.7)	1,414	2.3(0.6)	1,214	2.5(0.5)	1,194	1.8(0.5)
충북	1,335	1.6(0.4)	1,436	1.6(0.3)	1,325	2.0(0.5)	1,258	2.5(0.5)	1,189	3.1(0.8)	1,160	1.8(0.4)
충남	1,733	1.6(0.4)	1,634	1.8(0.5)	1,563	2.1(0.5)	1,599	2.1(0.4)	1,751	2.1(0.5)	1,612	1.5(0.4)
전북	1,598	1.2(0.3)	1,418	1.6(0.4)	1,618	1.8(0.5)	1,497	1.2(0.2)	1,514	2.5(0.4)	1,702	2.4(0.5)
전남	1,572	1.0(0.3)	1,400	1.4(0.3)	1,416	2.2(0.8)	1,578	1.8(0.3)	1,494	1.8(0.7)	1,376	2.4(0.5)
경북	1,952	2.0(0.3)	1,985	2.1(0.4)	2,035	2.5(0.5)	1,945	1.5(0.3)	1,812	2.2(0.4)	1,652	1.8(0.3)
경남	2,352	1.9(0.4)	2,507	2.3(0.4)	2,288	2.3(0.5)	2,357	2.1(0.4)	2,366	2.0(0.4)	2,114	2.0(0.5)
제주	866	1.5(0.5)	942	1.7(0.5)	839	2.1(0.5)	976	2.7(0.8)	843	2.4(0.6)	783	2.2(0.6)
여학생												
전 체												
전 체	36,719	5.6(0.1)	35,000	6.3(0.2)	34,779	7.0(0.2)	34,568	6.9(0.2)	31,916	7.1(0.1)	30,837	7.2(0.2)
학 년												
중1	6,037	8.6(0.4)	5,841	9.7(0.4)	5,647	10.2(0.4)	5,450	9.6(0.4)	5,085	10.0(0.4)	4,859	9.6(0.5)
중2	6,310	6.4(0.4)	5,832	7.6(0.4)	5,700	9.0(0.4)	5,791	8.9(0.4)	5,264	8.2(0.4)	4,921	9.1(0.4)
중3	6,071	5.0(0.3)	5,873	6.0(0.3)	5,810	7.2(0.4)	5,895	6.6(0.3)	5,656	6.9(0.3)	5,283	7.4(0.4)
고1	6,030	4.8(0.3)	5,704	5.3(0.3)	5,765	5.6(0.3)	5,614	5.6(0.3)	5,186	6.8(0.3)	5,340	5.6(0.3)
고2	6,369	4.4(0.3)	5,933	4.6(0.3)	6,088	4.6(0.3)	5,963	5.5(0.3)	5,166	5.6(0.3)	5,181	6.0(0.4)
고3	5,902	4.5(0.3)	5,817	4.6(0.3)	5,769	5.3(0.3)	5,855	5.4(0.3)	5,559	5.8(0.3)	5,253	6.1(0.3)
학교급												
중학교	18,418	6.6(0.2)	17,546	7.7(0.2)	17,157	8.8(0.3)	17,136	8.3(0.2)	16,005	8.2(0.2)	15,063	8.7(0.2)
고등학교	18,301	4.6(0.2)	17,454	4.8(0.2)	17,622	5.2(0.2)	17,432	5.5(0.2)	15,911	6.1(0.2)	15,774	5.9(0.2)
지 역												
서울	5,749	5.7(0.3)	5,964	6.1(0.3)	5,416	6.6(0.3)	5,297	6.6(0.4)	4,752	6.1(0.3)	4,640	7.4(0.4)
부산	2,334	5.2(0.5)	2,086	6.3(0.5)	2,201	8.0(0.5)	2,090	7.1(0.4)	2,006	7.5(0.5)	1,975	6.4(0.5)
대구	1,999	4.7(0.4)	1,651	6.0(0.7)	1,916	7.6(0.7)	1,857	6.6(0.5)	1,508	7.7(0.6)	1,452	6.5(0.4)
인천	2,275	6.4(0.4)	1,998	6.6(0.6)	2,085	6.3(0.7)	1,962	7.3(0.6)	1,702	7.3(0.5)	1,719	6.9(0.5)
광주	1,543	5.1(0.5)	1,433	6.2(0.6)	1,375	5.8(0.5)	1,492	6.8(0.7)	1,448	7.2(0.6)	1,331	6.7(0.5)
대전	1,417	6.0(0.8)	1,236	6.1(1.0)	1,417	6.9(0.7)	1,470	7.2(0.7)	1,299	7.3(0.6)	1,281	7.2(0.7)
울산	1,420	5.5(0.5)	1,160	6.1(0.7)	1,154	6.9(0.9)	1,246	6.7(0.6)	1,198	7.0(0.7)	1,008	9.7(1.2)
세종	-	-	-	-	-	-	-	-	430	6.2(0.6)	483	5.0(0.7)
경기	7,019	5.1(0.3)	7,774	5.4(0.3)	7,612	6.9(0.4)	7,595	6.2(0.3)	6,884	6.2(0.3)	6,699	6.2(0.3)
강원	1,318	7.8(1.0)	1,200	8.4(0.9)	1,235	6.7(0.8)	1,175	8.0(0.9)	1,143	7.5(0.8)	972	7.4(0.9)
충북	1,510	5.1(0.4)	1,221	6.9(0.7)	1,312	6.8(0.9)	1,402	7.2(0.8)	1,249	8.0(0.6)	1,217	8.7(0.7)
충남	1,615	6.5(0.6)	1,547	8.5(0.9)	1,446	7.9(1.1)	1,508	7.6(0.7)	1,254	9.2(0.7)	1,288	7.8(0.7)
전북	1,700	5.9(0.7)	1,622	6.3(0.4)	1,472	7.5(0.7)	1,416	7.5(0.9)	1,287	6.9(0.8)	1,264	7.4(0.9)
전남	1,768	5.4(0.4)	1,422	6.1(0.8)	1,366	5.2(0.7)	1,452	7.4(0.7)	1,336	9.2(0.9)	1,345	8.9(1.1)
경북	1,955	5.4(0.5)	1,657	7.3(1.1)	1,770	7.5(0.6)	1,716	7.5(0.7)	1,639	7.4(0.7)	1,604	7.3(0.7)
경남	2,242	6.2(0.7)	2,286	6.7(0.8)	2,342	7.4(0.6)	2,268	6.8(0.7)	2,076	7.5(0.4)	1,924	8.2(0.8)
제주	855	7.7(0.6)	743	7.0(1.5)	660	10.0(1.8)	622	11.0(1.7)	705	11.9(1.2)	635	9.8(1.2)

제3부

비만 및 체중조절

결과표60. 정상체중률

(단위: %)

구 분	'05		'06		'07		'08		'09		'10	
	분석대상자수	분율(표준오차)	분석대상자수	분율(표준오차)	분석대상자수	분율(표준오차)	분석대상자수	분율(표준오차)	분석대상자수	분율(표준오차)	분석대상자수	분율(표준오차)
전체												
전 체	56,511	81.4(0.2)	69,500	80.7(0.2)	72,133	81.1(0.2)	72,703	81.2(0.2)	72,399	81.0(0.2)	70,809	80.9(0.2)
학 년												
중1	11,731	82.0(0.4)	12,486	82.1(0.5)	12,652	81.6(0.4)	12,688	81.5(0.4)	12,326	81.8(0.5)	12,105	80.6(0.5)
중2	11,683	82.1(0.4)	12,059	81.7(0.4)	12,363	82.4(0.4)	12,678	82.0(0.5)	12,449	83.0(0.4)	12,091	82.5(0.5)
중3	11,065	81.6(0.4)	11,851	81.8(0.4)	12,423	82.0(0.4)	12,374	83.2(0.4)	12,382	82.3(0.4)	12,217	82.3(0.5)
고1	11,155	81.1(0.5)	11,337	81.6(0.5)	12,369	82.6(0.4)	12,260	81.9(0.4)	11,995	81.9(0.4)	11,647	82.0(0.5)
고2	10,877	80.1(0.5)	11,185	80.5(0.5)	11,249	80.1(0.4)	11,942	81.0(0.5)	11,991	80.0(0.5)	11,720	80.3(0.4)
고3	-	-	-	-	10,582	75.9(0.6)	11,077	77.3(0.5)	10,761	76.8(0.5)	11,256	77.0(0.4)
학교급												
중학교	34,479	81.9(0.2)	36,396	81.8(0.3)	37,438	82.0(0.2)	37,740	82.2(0.3)	37,157	82.4(0.3)	36,413	81.8(0.3)
고등학교	22,032	80.6(0.3)	33,104	79.4(0.3)	34,695	80.1(0.3)	34,963	80.1(0.2)	35,242	79.7(0.3)	34,396	80.0(0.3)
지 역												
서울	6,405	81.3(0.5)	7,636	80.1(0.5)	8,096	81.2(0.5)	7,785	80.4(0.6)	7,894	80.0(0.5)	7,576	80.7(0.5)
부산	4,195	81.3(0.7)	5,064	80.7(0.5)	5,356	80.8(0.5)	5,348	80.9(0.5)	5,285	80.9(0.7)	5,136	81.1(0.7)
대구	4,008	81.4(0.7)	4,821	80.1(0.6)	4,998	80.2(0.7)	4,889	80.2(0.5)	4,919	80.1(0.7)	4,905	81.1(0.7)
인천	3,923	81.9(0.6)	4,731	80.5(0.6)	4,943	80.4(0.7)	5,070	81.1(0.5)	4,938	80.6(0.5)	4,874	80.4(0.6)
광주	3,014	82.3(0.8)	3,771	80.1(0.8)	3,955	81.8(0.6)	3,892	81.1(0.5)	4,000	82.4(0.5)	3,927	81.9(0.6)
대전	2,873	82.6(0.8)	3,700	80.0(0.9)	3,736	80.1(0.7)	3,896	80.6(0.6)	3,787	79.7(0.7)	3,767	80.4(0.8)
울산	2,616	81.3(0.7)	3,484	81.3(0.5)	3,585	81.6(0.7)	3,547	82.6(0.7)	3,516	81.7(0.6)	3,355	81.7(0.7)
세종	-	-	-	-	-	-	-	-	-	-	-	-
경기	6,638	81.8(0.6)	8,062	81.0(0.6)	8,481	81.7(0.5)	9,035	82.1(0.4)	9,109	81.6(0.6)	8,692	81.5(0.6)
강원	2,515	81.8(0.9)	3,294	79.3(1.0)	3,233	79.4(0.6)	3,404	81.7(0.7)	3,418	81.0(0.7)	3,331	79.2(0.7)
충북	2,701	81.6(1.2)	3,328	78.9(0.6)	3,452	80.6(0.7)	3,526	80.0(0.9)	3,515	79.6(0.7)	3,390	79.2(0.7)
충남	2,766	80.0(0.9)	3,496	80.7(0.7)	3,575	80.9(0.7)	3,755	80.2(0.7)	3,685	81.6(0.9)	3,721	79.9(1.0)
전북	2,779	81.1(0.5)	3,232	81.6(1.1)	3,441	81.4(1.0)	3,619	82.1(0.5)	3,657	81.8(0.8)	3,654	82.5(1.0)
전남	2,845	80.8(0.9)	3,498	81.9(0.7)	3,542	81.4(0.8)	3,456	82.5(0.9)	3,263	81.6(0.8)	3,254	82.5(0.9)
경북	3,424	80.2(0.7)	4,155	81.0(0.6)	4,340	81.1(0.8)	4,426	81.3(0.7)	4,432	82.8(0.8)	4,354	80.6(0.9)
경남	3,829	81.5(0.7)	4,731	82.9(0.6)	4,859	81.9(0.7)	4,667	81.0(0.8)	4,762	81.2(1.0)	4,635	79.6(0.6)
제주	1,980	80.2(0.7)	2,497	80.3(0.9)	2,541	77.3(0.8)	2,388	79.2(0.9)	2,219	80.5(0.7)	2,238	79.0(0.8)
남학생												
전 체	28,975	80.2(0.3)	36,192	79.7(0.3)	38,026	80.2(0.2)	37,906	80.1(0.3)	38,152	79.8(0.3)	37,090	79.4(0.3)
학 년												
중1	6,044	81.4(0.6)	6,697	81.2(0.6)	6,897	81.7(0.5)	6,711	81.0(0.6)	6,711	80.2(0.6)	6,323	79.5(0.6)
중2	5,950	81.6(0.5)	6,222	80.7(0.6)	6,529	81.7(0.5)	6,726	80.1(0.6)	6,722	81.1(0.7)	6,407	80.1(0.6)
중3	5,667	79.5(0.6)	6,140	80.6(0.5)	6,416	80.4(0.5)	6,630	81.6(0.6)	6,767	80.3(0.6)	6,600	79.8(0.6)
고1	5,734	79.3(0.7)	5,897	80.4(0.7)	6,374	80.7(0.6)	6,423	81.0(0.5)	6,626	81.0(0.6)	6,050	79.7(0.7)
고2	5,580	78.8(0.6)	5,874	79.5(0.7)	5,996	79.0(0.5)	5,860	80.0(0.6)	5,889	79.8(0.7)	6,054	79.9(0.6)
고3	-	-	-	-	5,362	75.4(0.8)	5,814	77.1(0.6)	5,437	76.2(0.7)	5,656	77.0(0.7)
학교급												
중학교	17,661	80.9(0.3)	19,059	80.8(0.3)	19,842	81.3(0.3)	20,067	80.9(0.4)	20,200	80.5(0.4)	19,330	79.8(0.4)
고등학교	11,314	79.1(0.5)	17,133	78.5(0.4)	18,184	79.0(0.4)	17,839	79.3(0.4)	17,952	79.1(0.4)	17,760	78.9(0.4)

※2007년 소아청소년 성장도표 연령별 체질량지수 기준 5백분위수 이상에서 85백분위수 미만인 사람의 분율, 체질량지수(BMI)=체중(kg)/신장(m)²

(계속: 정상체중률)

(단위: %)

구 분	'11		'12		'13		'14		'15		'16	
	분석대상자수	분율(표준오차)	분석대상자수	분율(표준오차)	분석대상자수	분율(표준오차)	분석대상자수	분율(표준오차)	분석대상자수	분율(표준오차)	분석대상자수	분율(표준오차)
전체												
전 체	73,474	81.0(0.2)	72,229	80.7(0.2)	70,354	79.8(0.2)	69,959	79.4(0.2)	66,068	78.8(0.2)	63,741	77.0(0.2)
학 년												
중1	12,431	80.3(0.4)	12,076	80.4(0.4)	11,910	80.5(0.4)	11,399	80.8(0.4)	10,517	80.3(0.4)	10,266	78.5(0.4)
중2	12,529	83.3(0.4)	12,080	81.7(0.4)	11,778	81.1(0.3)	11,932	80.3(0.4)	11,144	80.4(0.4)	10,249	79.0(0.4)
중3	12,465	82.0(0.4)	12,211	82.4(0.4)	11,893	81.3(0.4)	11,849	80.5(0.4)	11,713	80.5(0.4)	10,901	79.2(0.4)
고1	12,234	81.9(0.4)	12,150	81.6(0.4)	11,675	80.3(0.4)	11,507	79.9(0.4)	10,798	79.0(0.4)	11,043	77.5(0.4)
고2	12,160	80.8(0.4)	11,984	80.6(0.4)	11,508	79.2(0.4)	11,786	78.7(0.4)	10,772	78.1(0.4)	10,761	75.1(0.4)
고3	11,655	77.4(0.4)	11,728	77.8(0.4)	11,590	76.4(0.4)	11,486	76.3(0.4)	11,124	75.2(0.4)	10,521	73.6(0.5)
학교급												
중학교	37,425	81.9(0.2)	36,367	81.5(0.3)	35,581	81.0(0.2)	35,180	80.5(0.3)	33,374	80.4(0.3)	31,416	78.9(0.3)
고등학교	36,049	80.1(0.2)	35,862	80.0(0.2)	34,773	78.6(0.3)	34,779	78.3(0.3)	32,694	77.4(0.3)	32,325	75.4(0.3)
지 역												
서울	10,997	80.3(0.4)	11,080	80.6(0.4)	10,868	80.3(0.4)	10,657	79.6(0.5)	9,459	79.1(0.5)	9,328	76.9(0.6)
부산	5,021	81.1(0.7)	4,835	80.6(0.5)	4,548	80.1(0.6)	4,317	79.1(0.6)	4,104	78.3(0.7)	3,880	76.8(0.9)
대구	4,324	80.6(0.7)	4,212	80.1(0.7)	4,023	79.6(0.6)	3,860	79.3(0.6)	3,534	79.5(0.8)	3,210	77.3(0.9)
인천	4,391	81.5(0.6)	4,175	80.4(0.7)	4,017	79.5(0.8)	3,989	78.2(0.8)	3,746	77.9(0.9)	3,645	75.1(0.8)
광주	3,220	80.2(0.7)	3,086	80.5(0.8)	2,920	80.7(0.9)	3,008	80.0(0.9)	2,779	80.3(0.9)	2,611	78.4(1.0)
대전	2,941	79.8(1.0)	2,893	80.7(0.8)	2,873	78.7(1.1)	2,877	79.4(0.7)	2,593	79.7(0.8)	2,607	76.3(0.8)
울산	2,843	82.2(0.8)	2,468	81.5(0.7)	2,434	79.1(1.0)	2,389	80.0(0.8)	2,176	79.1(1.2)	2,057	76.4(0.9)
세종	-	-	-	-	-	-	-	-	901	79.8(1.0)	988	79.3(1.0)
경기	14,039	82.1(0.3)	15,255	82.1(0.4)	14,846	79.6(0.3)	14,679	80.5(0.4)	13,904	79.9(0.4)	13,573	78.4(0.4)
강원	2,645	77.6(1.1)	2,405	77.3(1.1)	2,373	79.4(1.3)	2,589	76.9(1.1)	2,357	77.6(0.9)	2,166	74.7(1.4)
충북	2,845	79.8(0.9)	2,657	81.5(1.0)	2,637	80.7(0.8)	2,660	80.1(0.9)	2,438	75.2(1.0)	2,377	75.1(0.9)
충남	3,348	80.0(1.2)	3,181	79.6(0.9)	3,009	79.3(1.1)	3,107	77.3(0.9)	3,005	76.5(1.1)	2,900	76.3(0.9)
전북	3,298	82.5(0.7)	3,040	78.8(0.7)	3,090	79.9(1.1)	2,913	78.8(0.9)	2,801	78.4(0.6)	2,966	78.6(1.0)
전남	3,340	82.4(0.7)	2,822	80.1(1.2)	2,782	82.1(0.9)	3,030	80.3(0.9)	2,830	77.9(1.2)	2,721	74.7(1.4)
경북	3,907	80.2(0.7)	3,642	80.1(1.1)	3,805	78.1(0.7)	3,661	77.6(0.8)	3,451	77.4(1.1)	3,256	76.0(1.0)
경남	4,594	80.7(0.7)	4,793	81.1(0.6)	4,630	79.8(0.8)	4,625	79.3(0.8)	4,442	79.5(0.6)	4,038	77.1(0.7)
제주	1,721	80.6(0.9)	1,685	79.5(1.2)	1,499	76.6(1.2)	1,598	74.7(1.6)	1,548	76.0(0.7)	1,418	74.4(1.1)
남학생												
전 체	36,755	79.6(0.2)	37,229	79.6(0.2)	35,575	78.2(0.2)	35,391	77.7(0.2)	34,152	77.4(0.3)	32,904	75.1(0.3)
학 년												
중1	6,394	79.6(0.5)	6,235	79.8(0.5)	6,263	79.7(0.5)	5,949	79.8(0.5)	5,432	79.7(0.6)	5,407	76.8(0.6)
중2	6,219	81.5(0.5)	6,248	79.7(0.5)	6,078	80.5(0.5)	6,141	79.6(0.6)	5,880	78.9(0.6)	5,328	77.5(0.6)
중3	6,394	79.3(0.6)	6,338	80.4(0.5)	6,083	79.2(0.6)	5,954	78.0(0.5)	6,057	78.1(0.6)	5,618	76.8(0.6)
고1	6,204	80.7(0.5)	6,446	80.2(0.5)	5,910	78.0(0.5)	5,893	77.8(0.6)	5,612	77.9(0.5)	5,703	75.9(0.6)
고2	5,791	79.7(0.6)	6,051	79.8(0.5)	5,420	77.1(0.5)	5,823	77.1(0.5)	5,606	76.3(0.5)	5,580	72.9(0.6)
고3	5,753	77.0(0.6)	5,911	77.4(0.6)	5,821	74.8(0.6)	5,631	74.5(0.6)	5,565	74.2(0.6)	5,268	71.5(0.7)
학교급												
중학교	19,007	80.1(0.3)	18,821	80.0(0.3)	18,424	79.8(0.3)	18,044	79.1(0.3)	17,369	78.8(0.4)	16,353	77.0(0.4)
고등학교	17,748	79.1(0.3)	18,408	79.1(0.3)	17,151	76.6(0.3)	17,347	76.5(0.3)	16,783	76.1(0.3)	16,551	73.5(0.4)

제3부

비만 및 체중조절

(계속: 정상체중률)

(단위: %)

구 분	'05		'06		'07		'08		'09		'10	
	분석대상자수	분율(표준오차)	분석대상자수	분율(표준오차)	분석대상자수	분율(표준오차)	분석대상자수	분율(표준오차)	분석대상자수	분율(표준오차)	분석대상자수	분율(표준오차)
남학생												
지 역												
서울	3,289	80.1(0.7)	3,887	78.6(0.8)	4,233	79.8(0.6)	3,969	79.1(0.7)	4,045	79.7(0.6)	3,862	79.4(0.7)
부산	2,158	79.3(0.8)	2,816	80.4(0.7)	2,807	79.9(0.7)	2,711	79.7(0.8)	2,652	78.7(0.8)	2,713	78.6(1.2)
대구	2,068	80.2(0.9)	2,571	77.9(0.6)	2,530	79.0(0.9)	2,524	78.8(0.7)	2,600	77.6(0.9)	2,580	79.0(1.0)
인천	2,023	80.2(0.7)	2,404	79.8(0.8)	2,489	79.7(1.1)	2,723	79.8(0.8)	2,677	79.6(0.7)	2,492	79.2(1.0)
광주	1,580	80.0(1.1)	2,057	78.5(0.8)	2,112	80.7(0.6)	2,122	80.3(1.5)	2,191	81.3(0.6)	2,095	79.9(0.9)
대전	1,601	80.9(1.0)	2,161	77.5(1.3)	2,171	78.0(1.0)	2,016	78.1(0.9)	2,136	77.4(1.0)	2,056	78.3(1.1)
울산	1,353	79.0(0.9)	1,751	80.2(0.6)	1,871	80.3(0.9)	1,919	81.6(0.9)	2,027	80.7(0.8)	2,095	78.9(0.7)
세종	-	-	-	-	-	-	-	-	-	-	-	-
경기	3,292	80.6(0.7)	3,951	80.7(0.7)	4,428	81.2(0.6)	4,768	81.4(0.5)	4,894	80.0(0.7)	4,642	80.4(0.7)
강원	1,262	83.7(1.1)	1,685	80.3(1.4)	1,640	79.8(1.1)	1,866	80.9(1.1)	1,805	80.0(1.2)	1,717	78.3(1.0)
충북	1,450	79.8(1.6)	1,741	78.7(0.7)	1,876	79.2(0.7)	1,941	79.3(1.3)	1,947	78.4(1.0)	1,806	79.5(1.0)
충남	1,450	79.5(1.2)	1,760	80.1(1.1)	1,871	79.5(1.0)	1,903	77.4(1.0)	1,873	80.8(1.0)	1,903	77.5(1.2)
전북	1,415	81.2(1.0)	1,673	79.3(1.3)	1,853	81.1(1.1)	1,933	82.1(0.8)	1,913	80.2(0.9)	1,928	80.3(1.2)
전남	1,343	80.3(1.5)	1,725	80.7(0.9)	1,797	80.7(1.4)	1,743	82.5(1.4)	1,674	81.3(0.8)	1,685	81.2(1.0)
경북	1,801	78.2(1.1)	2,240	79.5(0.9)	2,514	79.4(0.9)	2,184	81.3(1.2)	2,104	82.4(1.1)	2,055	78.6(1.0)
경남	1,864	80.6(0.9)	2,480	82.0(0.5)	2,602	82.3(0.8)	2,266	79.4(1.3)	2,341	79.9(1.1)	2,226	78.3(0.8)
제주	1,026	80.7(1.0)	1,290	78.7(0.8)	1,232	77.4(1.2)	1,318	77.4(1.0)	1,273	79.1(1.0)	1,235	78.4(0.7)
여학생												
전 체	27,536	82.8(0.3)	33,308	81.8(0.3)	34,107	82.1(0.3)	34,797	82.4(0.2)	34,247	82.4(0.3)	33,719	82.6(0.3)
학 년												
중1	5,687	82.7(0.6)	5,789	83.1(0.7)	5,755	81.5(0.7)	5,977	82.1(0.5)	5,615	83.5(0.6)	5,782	81.7(0.8)
중2	5,733	82.6(0.5)	5,837	82.9(0.6)	5,834	83.1(0.6)	5,952	84.2(0.7)	5,727	85.1(0.5)	5,684	85.1(0.6)
중3	5,398	84.1(0.6)	5,711	83.1(0.6)	6,007	83.7(0.6)	5,744	85.0(0.5)	5,615	84.6(0.6)	5,617	85.0(0.7)
고1	5,421	83.1(0.5)	5,440	83.0(0.6)	5,995	84.9(0.6)	5,837	83.0(0.6)	5,369	82.9(0.6)	5,597	84.6(0.6)
고2	5,297	81.5(0.7)	5,311	81.7(0.6)	5,253	81.3(0.6)	6,082	82.0(0.6)	6,102	80.3(0.6)	5,666	80.6(0.6)
고3	-	-	5,220	76.5(0.9)	5,263	77.6(0.7)	5,205	77.3(0.7)	5,819	77.8(0.6)	5,373	78.1(0.7)
학교급												
중학교	16,818	83.1(0.4)	17,337	83.0(0.4)	17,596	82.8(0.4)	17,673	83.8(0.3)	16,957	84.4(0.4)	17,083	83.9(0.4)
고등학교	10,718	82.3(0.5)	15,971	80.4(0.5)	16,511	81.4(0.4)	17,124	80.9(0.3)	17,290	80.3(0.4)	16,636	81.1(0.4)
지 역												
서울	3,116	82.6(0.7)	3,749	81.8(0.7)	3,863	82.8(0.6)	3,816	81.8(0.7)	3,849	80.4(0.8)	3,714	82.2(0.7)
부산	2,037	83.7(0.8)	2,248	81.2(0.9)	2,549	81.8(0.9)	2,637	82.3(0.8)	2,633	83.4(0.9)	2,423	83.9(0.8)
대구	1,940	83.0(1.0)	2,250	82.8(0.9)	2,468	81.8(1.0)	2,365	81.9(0.6)	2,319	83.2(0.7)	2,325	83.6(0.7)
인천	1,900	83.8(0.9)	2,327	81.3(0.9)	2,454	81.3(0.8)	2,347	82.5(0.7)	2,261	81.7(0.7)	2,382	81.8(0.9)
광주	1,434	84.7(0.9)	1,714	81.9(0.9)	1,843	83.1(1.0)	1,770	82.0(1.7)	1,809	83.6(1.1)	1,832	83.9(1.0)
대전	1,272	84.5(1.1)	1,539	82.8(0.7)	1,565	82.5(0.8)	1,880	83.5(0.5)	1,651	82.1(0.8)	1,711	82.7(0.9)
울산	1,263	84.1(0.7)	1,733	82.5(0.9)	1,714	83.1(0.9)	1,628	83.8(0.8)	1,489	82.9(0.8)	1,260	84.9(1.0)
세종	-	-	-	-	-	-	-	-	-	-	-	-
경기	3,346	83.1(0.8)	4,111	81.3(0.9)	4,053	82.3(0.7)	4,267	82.9(0.6)	4,215	83.3(0.8)	4,050	82.6(0.8)
강원	1,253	79.7(1.1)	1,609	78.2(1.1)	1,593	79.1(1.2)	1,538	82.5(0.8)	1,613	82.1(0.7)	1,614	80.2(1.0)
충북	1,251	83.6(1.0)	1,587	79.2(1.1)	1,576	82.1(1.3)	1,585	80.7(0.7)	1,568	81.0(1.3)	1,584	78.9(1.1)
충남	1,316	80.6(1.1)	1,736	81.3(1.3)	1,704	82.5(1.0)	1,852	83.2(1.0)	1,812	82.6(1.2)	1,818	82.5(0.8)
전북	1,364	81.0(1.0)	1,559	84.0(1.3)	1,588	81.8(1.4)	1,686	82.1(1.0)	1,744	83.5(0.9)	1,726	84.8(1.0)
전남	1,502	81.4(0.9)	1,773	83.1(0.9)	1,745	82.2(0.8)	1,713	82.4(0.9)	1,589	82.0(1.5)	1,569	83.8(1.2)
경북	1,623	82.7(1.0)	1,915	82.8(1.1)	1,826	83.3(1.1)	2,242	81.3(0.9)	2,328	83.2(1.2)	2,299	82.8(1.1)
경남	1,965	82.4(0.9)	2,251	83.9(1.0)	2,257	81.4(0.9)	2,401	83.0(0.8)	2,421	82.7(1.2)	2,409	81.1(1.1)
제주	954	79.7(1.1)	1,207	82.0(1.4)	1,309	77.1(0.8)	1,070	81.0(1.2)	946	81.9(0.7)	1,003	79.7(1.8)

※2007년 소아청소년 성장도표 연령별 체질량지수 기준 5백분위수 이상에서 85백분위수 미만인 사람의 분율, 체질량지수(BMI)=체중(kg)/신장(m)²

(계속: 정상체중률)

(단위: %)

구 분	'11		'12		'13		'14		'15		'16	
	분석대상자수	분율(표준오차)	분석대상자수	분율(표준오차)	분석대상자수	분율(표준오차)	분석대상자수	분율(표준오차)	분석대상자수	분율(표준오차)	분석대상자수	분율(표준오차)
남학생												
지 역												
서울	5,248	78.9(0.6)	5,116	79.2(0.6)	5,452	78.6(0.5)	5,360	77.3(0.6)	4,707	77.0(0.6)	4,688	74.8(0.8)
부산	2,687	78.8(0.8)	2,749	79.3(0.6)	2,347	79.1(0.9)	2,227	77.8(0.9)	2,098	75.9(1.1)	1,905	73.0(1.2)
대구	2,325	78.1(0.9)	2,561	80.0(0.8)	2,107	78.4(0.9)	2,003	77.0(0.8)	2,026	77.3(1.0)	1,758	74.7(1.1)
인천	2,116	80.6(0.9)	2,177	79.8(0.8)	1,932	77.1(0.9)	2,027	77.3(0.7)	2,044	75.0(0.9)	1,926	71.6(1.2)
광주	1,677	78.3(1.1)	1,653	78.4(1.1)	1,545	78.0(1.0)	1,516	77.6(1.3)	1,331	79.3(1.4)	1,280	75.7(1.0)
대전	1,524	77.9(1.1)	1,657	79.5(0.9)	1,456	76.4(1.2)	1,407	78.8(0.8)	1,294	79.6(1.1)	1,326	74.9(1.0)
울산	1,423	80.2(1.0)	1,308	80.5(0.8)	1,280	76.9(1.1)	1,143	78.5(1.0)	978	77.6(1.9)	1,049	76.7(1.1)
세종	-	-	-	-	-	-	-	-	471	77.5(1.5)	505	76.8(1.1)
경기	7,020	80.7(0.4)	7,481	80.6(0.5)	7,234	78.1(0.4)	7,084	79.3(0.5)	7,020	78.8(0.5)	6,874	76.6(0.6)
강원	1,327	75.4(1.4)	1,205	78.4(1.2)	1,138	77.4(2.5)	1,414	75.2(1.5)	1,214	76.4(1.0)	1,194	72.1(2.0)
충북	1,335	77.8(1.2)	1,436	79.8(1.1)	1,325	79.5(0.9)	1,258	79.6(1.1)	1,189	74.3(1.2)	1,160	74.7(1.1)
충남	1,733	79.1(1.5)	1,634	78.0(1.0)	1,563	77.9(1.3)	1,599	75.7(1.5)	1,751	75.8(1.5)	1,612	75.6(1.2)
전북	1,598	83.2(0.8)	1,418	77.6(1.3)	1,618	79.0(1.4)	1,497	78.0(1.2)	1,514	77.1(0.7)	1,702	77.4(0.9)
전남	1,572	82.3(1.2)	1,400	80.1(1.9)	1,416	81.1(1.2)	1,578	78.7(1.3)	1,494	78.7(1.6)	1,376	73.7(2.0)
경북	1,952	79.4(1.3)	1,985	78.4(1.1)	2,035	76.1(1.1)	1,945	75.7(0.9)	1,812	76.0(1.6)	1,652	73.1(1.3)
경남	2,352	79.8(0.7)	2,507	80.2(0.6)	2,288	78.2(1.2)	2,357	76.4(0.7)	2,366	78.1(0.9)	2,114	76.5(0.7)
제주	866	81.3(1.4)	942	76.9(1.1)	839	75.3(1.3)	976	74.0(1.8)	843	77.3(0.8)	783	73.5(1.5)
여학생												
전 체	36,719	82.5(0.2)	35,000	82.1(0.2)	34,779	81.5(0.2)	34,568	81.1(0.2)	31,916	80.4(0.3)	30,837	79.1(0.3)
학 년												
중1	6,037	81.2(0.6)	5,841	81.1(0.6)	5,647	81.4(0.5)	5,450	81.9(0.5)	5,085	81.0(0.6)	4,859	80.3(0.6)
중2	6,310	85.2(0.5)	5,832	83.8(0.5)	5,700	81.7(0.5)	5,791	81.1(0.6)	5,264	82.1(0.6)	4,921	80.7(0.5)
중3	6,071	85.1(0.5)	5,873	84.5(0.5)	5,810	83.7(0.5)	5,895	83.2(0.5)	5,656	83.1(0.5)	5,283	81.9(0.5)
고1	6,030	83.2(0.5)	5,704	83.2(0.5)	5,765	82.8(0.5)	5,614	82.1(0.5)	5,186	80.2(0.6)	5,340	79.2(0.6)
고2	6,369	82.1(0.5)	5,933	81.4(0.5)	6,088	81.5(0.6)	5,963	80.4(0.5)	5,166	80.1(0.6)	5,181	77.5(0.6)
고3	5,902	77.8(0.6)	5,817	78.3(0.6)	5,769	78.1(0.5)	5,855	78.3(0.5)	5,559	76.3(0.5)	5,253	75.8(0.5)
학교급												
중학교	18,418	83.8(0.3)	17,546	83.2(0.3)	17,157	82.3(0.3)	17,136	82.1(0.4)	16,005	82.1(0.4)	15,063	81.0(0.3)
고등학교	18,301	81.1(0.3)	17,454	81.0(0.3)	17,622	80.8(0.3)	17,432	80.3(0.3)	15,911	78.8(0.3)	15,774	77.5(0.4)
지 역												
서울	5,749	81.7(0.6)	5,964	82.2(0.5)	5,416	82.1(0.6)	5,297	82.2(0.6)	4,752	81.5(0.6)	4,640	79.3(0.7)
부산	2,334	83.6(0.8)	2,086	82.2(0.7)	2,201	81.2(0.7)	2,090	80.5(0.9)	2,006	80.9(1.0)	1,975	81.0(0.8)
대구	1,999	83.6(0.9)	1,651	80.3(1.0)	1,916	81.1(0.9)	1,857	81.8(0.9)	1,508	81.9(1.0)	1,452	80.2(1.0)
인천	2,275	82.6(0.8)	1,998	81.0(1.0)	2,085	82.0(0.9)	1,962	79.2(1.2)	1,702	81.0(1.2)	1,719	78.9(1.1)
광주	1,543	82.3(0.7)	1,433	82.9(1.1)	1,375	83.7(0.9)	1,492	82.6(1.1)	1,448	81.3(0.9)	1,331	81.4(1.0)
대전	1,417	82.0(1.3)	1,236	82.0(1.3)	1,417	81.2(1.6)	1,470	80.0(1.2)	1,299	79.8(1.2)	1,281	77.8(1.2)
울산	1,420	84.6(0.8)	1,160	82.5(1.0)	1,154	81.5(1.1)	1,246	81.7(1.0)	1,198	80.7(1.1)	1,008	76.1(1.4)
세종	-	-	-	-	-	-	-	-	430	82.0(0.8)	483	81.9(1.3)
경기	7,019	83.6(0.5)	7,774	83.6(0.4)	7,612	81.2(0.5)	7,595	81.8(0.5)	6,884	81.2(0.6)	6,699	80.3(0.5)
강원	1,318	80.1(1.6)	1,200	76.0(1.5)	1,235	81.7(0.7)	1,175	78.8(1.3)	1,143	78.9(1.4)	972	77.6(1.8)
충북	1,510	82.0(0.8)	1,221	83.3(1.1)	1,312	82.1(1.1)	1,402	80.7(1.2)	1,249	76.2(1.3)	1,217	75.5(1.1)
충남	1,615	81.1(1.3)	1,547	81.4(1.4)	1,446	80.8(1.5)	1,508	79.1(0.8)	1,254	77.3(1.3)	1,288	77.0(1.4)
전북	1,700	81.6(1.0)	1,622	80.1(1.5)	1,472	80.8(1.4)	1,416	79.6(1.3)	1,287	79.8(1.2)	1,264	79.9(1.6)
전남	1,768	82.5(1.0)	1,422	80.2(1.1)	1,366	83.2(1.0)	1,452	82.0(0.8)	1,336	77.1(1.3)	1,345	75.9(1.4)
경북	1,955	81.2(0.9)	1,657	82.1(1.7)	1,770	80.5(0.8)	1,716	79.7(1.1)	1,639	78.9(1.1)	1,604	79.3(0.9)
경남	2,242	81.6(1.2)	2,286	82.2(0.8)	2,342	81.5(1.1)	2,268	82.5(1.1)	2,076	81.1(0.8)	1,924	77.8(1.2)
제주	855	79.9(1.0)	743	82.3(2.0)	660	78.1(1.5)	622	75.5(2.7)	705	74.6(1.4)	635	75.4(1.3)

제3부

비만 및 체중조절

결과표61. 월간 체중감소 시도율

(단위: %)

구 분	'05			'06			'07			'08			'09			'10		
	분석대상자수	분율(표준오차)		분석대상자수	분율(표준오차)		분석대상자수	분율(표준오차)		분석대상자수	분율(표준오차)		분석대상자수	분율(표준오차)		분석대상자수	분율(표준오차)	
전체																		
전 체	-	-	-	-	-	-	74,698	31.4(0.3)		75,238	30.3(0.3)		75,066	32.6(0.3)		73,238	33.3(0.4)	
학 년																		
중1	-	-	-	-	-	-	13,035	30.2(0.5)		13,037	29.2(0.5)		12,714	32.4(0.6)		12,468	32.7(0.5)	
중2	-	-	-	-	-	-	12,849	31.6(0.5)		13,056	31.6(0.6)		12,868	33.4(0.6)		12,499	35.4(0.6)	
중3	-	-	-	-	-	-	12,936	33.6(0.7)		12,850	31.7(0.7)		12,827	34.8(0.6)		12,603	36.0(0.7)	
고1	-	-	-	-	-	-	12,809	33.0(0.8)		12,720	32.2(0.7)		12,477	35.3(0.9)		12,021	34.0(0.8)	
고2	-	-	-	-	-	-	11,596	33.7(0.7)		12,375	31.6(0.7)		12,427	34.2(0.7)		12,124	34.6(0.8)	
고3	-	-	-	-	-	-	11,473	25.7(0.6)		11,200	24.7(0.5)		11,753	25.3(0.6)		11,523	27.1(0.6)	
학교급																		
중학교	-	-	-	-	-	-	38,820	31.9(0.4)		38,943	30.8(0.4)		38,409	33.6(0.4)		37,570	34.7(0.5)	
고등학교	-	-	-	-	-	-	35,878	30.9(0.5)		36,295	29.7(0.5)		36,657	31.7(0.6)		35,668	31.9(0.5)	
지 역																		
서울	-	-	-	-	-	-	8,402	31.9(0.7)		8,077	32.0(0.8)		8,207	33.8(0.9)		7,848	33.5(0.9)	
부산	-	-	-	-	-	-	5,530	32.1(1.0)		5,501	28.2(0.9)		5,468	30.8(1.1)		5,303	32.6(1.1)	
대구	-	-	-	-	-	-	5,163	31.0(1.1)		5,053	30.4(0.8)		5,063	32.5(1.1)		5,030	33.0(1.1)	
인천	-	-	-	-	-	-	5,122	32.3(1.2)		5,240	31.4(1.2)		5,126	32.1(1.3)		5,008	33.7(1.4)	
광주	-	-	-	-	-	-	4,076	30.9(1.2)		4,011	28.8(1.2)		4,110	32.0(1.4)		4,024	31.7(1.5)	
대전	-	-	-	-	-	-	3,870	30.3(1.2)		4,011	30.2(1.3)		3,948	31.5(1.0)		3,874	31.9(1.4)	
울산	-	-	-	-	-	-	3,723	31.8(1.0)		3,665	30.9(1.1)		3,635	33.0(1.1)		3,478	33.0(1.2)	
세종	-	-	-	-	-	-	-	-	-	-	-	-	-	-	-	-	-	-
경기	-	-	-	-	-	-	8,761	31.5(0.8)		9,332	29.9(0.8)		9,430	33.0(0.8)		9,044	33.3(0.8)	
강원	-	-	-	-	-	-	3,352	29.8(1.7)		3,520	30.7(1.4)		3,553	32.0(2.1)		3,447	34.8(1.7)	
충북	-	-	-	-	-	-	3,601	31.0(1.4)		3,657	31.0(1.2)		3,636	32.1(1.8)		3,500	32.7(1.7)	
충남	-	-	-	-	-	-	3,740	32.9(1.5)		3,910	31.6(1.2)		3,852	31.0(1.9)		3,869	34.3(1.4)	
전북	-	-	-	-	-	-	3,548	31.0(1.4)		3,757	27.4(1.8)		3,799	34.4(1.9)		3,778	34.0(2.0)	
전남	-	-	-	-	-	-	3,661	30.2(1.2)		3,581	28.0(1.0)		3,381	32.8(1.9)		3,381	32.5(1.4)	
경북	-	-	-	-	-	-	4,497	30.5(1.3)		4,589	29.2(1.5)		4,589	31.4(1.8)		4,515	31.7(1.8)	
경남	-	-	-	-	-	-	5,014	30.9(1.5)		4,849	30.9(1.5)		4,933	31.7(1.4)		4,810	35.3(1.6)	
제주	-	-	-	-	-	-	2,638	31.9(1.9)		2,485	32.7(0.8)		2,336	36.2(2.3)		2,329	34.9(2.0)	
남학생																		
전 체	-	-	-	-	-	-	39,466	23.0(0.3)		39,278	22.4(0.3)		39,612	23.5(0.2)		38,391	24.3(0.3)	
학 년																		
중1	-	-	-	-	-	-	7,102	24.0(0.6)		6,893	23.4(0.5)		6,933	26.6(0.6)		6,519	25.7(0.6)	
중2	-	-	-	-	-	-	6,810	22.9(0.6)		6,938	22.7(0.6)		6,965	23.6(0.6)		6,620	25.8(0.7)	
중3	-	-	-	-	-	-	6,709	23.1(0.7)		6,900	21.7(0.6)		7,035	23.6(0.6)		6,817	24.5(0.6)	
고1	-	-	-	-	-	-	6,602	23.1(0.5)		6,674	22.8(0.5)		6,890	23.9(0.6)		6,229	23.3(0.6)	
고2	-	-	-	-	-	-	6,199	24.6(0.6)		6,067	22.9(0.8)		6,104	23.4(0.6)		6,273	24.2(0.7)	
고3	-	-	-	-	-	-	6,044	20.1(0.6)		5,806	20.5(0.6)		5,685	19.4(0.7)		5,933	22.2(0.7)	
학교급																		
중학교	-	-	-	-	-	-	20,621	23.3(0.4)		20,731	22.6(0.3)		20,933	24.6(0.3)		19,956	25.3(0.4)	
고등학교	-	-	-	-	-	-	18,845	22.6(0.3)		18,547	22.1(0.4)		18,679	22.3(0.4)		18,435	23.2(0.4)	

※최근 30일 동안 체중 감소를 위해 노력한 적이 있는 사람의 분율

(계속: 월간 체중감소 시도율)

(단위: %)

구 분	'11		'12		'13		'14		'15		'16	
	분석대상자수	분율(표준오차)	분석대상자수	분율(표준오차)	분석대상자수	분율(표준오차)	분석대상자수	분율(표준오차)	분석대상자수	분율(표준오차)	분석대상자수	분율(표준오차)
전체												
전 체	75,643	34.1(0.3)	74,186	32.4(0.3)	72,435	33.2(0.3)	72,060	33.6(0.3)	68,043	32.0(0.3)	65,528	31.2(0.3)
학 년												
중1	12,728	33.8(0.5)	12,362	30.8(0.5)	12,199	30.5(0.5)	11,661	31.8(0.6)	10,786	31.7(0.5)	10,483	30.9(0.5)
중2	12,903	35.1(0.5)	12,384	31.5(0.6)	12,113	34.5(0.6)	12,275	33.8(0.6)	11,442	32.5(0.5)	10,517	32.1(0.6)
중3	12,843	36.5(0.6)	12,551	33.9(0.7)	12,218	34.6(0.6)	12,220	34.8(0.6)	12,071	33.5(0.5)	11,219	33.3(0.6)
고1	12,569	35.9(0.7)	12,451	32.8(0.7)	12,028	32.5(0.7)	11,824	33.2(0.7)	11,122	31.0(0.6)	11,355	30.2(0.6)
고2	12,508	36.3(0.7)	12,315	34.9(0.8)	11,865	35.3(0.7)	12,152	35.5(0.7)	11,113	34.1(0.7)	11,070	32.3(0.6)
고3	12,092	26.9(0.6)	12,123	30.5(0.7)	12,012	31.7(0.6)	11,928	32.4(0.6)	11,509	29.3(0.6)	10,884	28.9(0.6)
학교급												
중학교	38,474	35.1(0.4)	37,297	32.1(0.4)	36,530	33.2(0.4)	36,156	33.5(0.5)	34,299	32.6(0.4)	32,219	32.2(0.4)
고등학교	37,169	33.1(0.5)	36,889	32.8(0.6)	35,905	33.2(0.5)	35,904	33.7(0.5)	33,744	31.5(0.5)	33,309	30.5(0.4)
지 역												
서울	11,355	33.9(0.7)	11,373	33.7(0.8)	11,165	32.5(0.8)	10,997	33.7(0.7)	9,710	31.5(0.7)	9,567	31.2(0.6)
부산	5,157	32.0(1.1)	4,939	30.9(1.3)	4,649	32.8(1.5)	4,436	33.0(1.4)	4,209	30.4(1.3)	3,979	30.7(1.2)
대구	4,439	35.0(1.2)	4,312	32.0(2.0)	4,151	31.1(1.4)	3,952	31.7(1.4)	3,614	30.6(1.5)	3,292	30.9(1.3)
인천	4,516	33.8(1.3)	4,302	32.5(1.7)	4,140	33.7(1.7)	4,120	33.7(1.6)	3,847	32.6(1.4)	3,724	30.9(1.5)
광주	3,309	33.9(1.4)	3,149	32.2(1.8)	3,002	32.7(1.7)	3,072	32.4(2.0)	2,850	33.2(1.5)	2,676	30.3(1.7)
대전	3,003	33.7(1.2)	2,975	32.2(2.3)	2,947	32.9(1.7)	2,966	32.1(1.5)	2,656	30.0(1.5)	2,682	30.1(1.5)
울산	2,913	35.6(1.1)	2,518	30.8(1.9)	2,486	32.8(1.7)	2,449	34.6(2.0)	2,218	33.8(1.4)	2,114	30.8(1.8)
세종	-	-	-	-	-	-	-	-	935	33.1(2.8)	1,012	30.0(1.7)
경기	14,427	34.6(0.5)	15,658	31.8(0.5)	15,319	33.4(0.6)	15,158	33.8(0.6)	14,352	32.1(0.5)	13,990	30.6(0.5)
강원	2,722	34.0(2.2)	2,486	34.4(3.2)	2,457	33.4(1.7)	2,669	34.5(2.2)	2,449	33.0(2.2)	2,224	32.5(2.2)
충북	2,973	33.3(1.2)	2,753	30.2(2.3)	2,725	33.4(1.8)	2,736	34.1(2.0)	2,517	34.1(1.8)	2,453	31.8(1.3)
충남	3,457	33.8(1.9)	3,264	33.9(1.5)	3,112	32.2(1.8)	3,216	34.2(1.3)	3,095	30.5(1.2)	2,990	32.7(1.4)
전북	3,382	33.3(1.8)	3,133	33.7(1.5)	3,183	33.8(2.1)	3,012	34.1(1.5)	2,931	32.9(1.7)	3,060	32.2(1.7)
전남	3,434	34.1(1.5)	2,906	31.2(1.8)	2,871	35.2(2.3)	3,111	34.4(1.6)	2,925	33.7(2.1)	2,820	33.9(1.6)
경북	4,028	33.5(1.8)	3,755	32.4(1.9)	3,924	34.0(1.5)	3,765	34.2(2.0)	3,557	31.8(1.5)	3,335	33.0(1.3)
경남	4,733	35.5(1.5)	4,920	33.6(1.6)	4,744	34.8(1.4)	4,737	33.6(1.6)	4,581	32.6(1.2)	4,132	31.0(1.2)
제주	1,795	34.7(2.1)	1,743	32.8(2.2)	1,560	34.1(1.8)	1,664	33.1(2.4)	1,597	33.7(2.1)	1,478	30.7(2.1)
남학생												
전 체	37,873	23.9(0.2)	38,221	22.4(0.2)	36,655	22.7(0.2)	36,470	23.1(0.2)	35,204	22.7(0.3)	33,803	23.0(0.3)
학 년												
중1	6,548	25.9(0.6)	6,364	23.5(0.5)	6,411	22.8(0.6)	6,078	22.8(0.6)	5,576	23.2(0.6)	5,516	24.4(0.6)
중2	6,413	23.9(0.6)	6,394	21.5(0.5)	6,261	23.9(0.6)	6,331	21.6(0.5)	6,038	21.9(0.6)	5,466	21.8(0.6)
중3	6,589	24.8(0.5)	6,525	21.2(0.6)	6,249	22.2(0.6)	6,154	21.5(0.5)	6,244	22.3(0.6)	5,760	23.3(0.6)
고1	6,386	23.4(0.5)	6,606	22.1(0.5)	6,098	20.8(0.5)	6,048	22.3(0.5)	5,785	21.6(0.6)	5,861	22.7(0.5)
고2	5,954	24.8(0.6)	6,221	22.7(0.6)	5,595	23.2(0.5)	6,009	24.8(0.6)	5,777	24.2(0.6)	5,744	23.7(0.6)
고3	5,983	20.3(0.6)	6,111	23.4(0.7)	6,041	23.4(0.6)	5,850	25.2(0.6)	5,784	22.8(0.6)	5,456	22.3(0.7)
학교급												
중학교	19,550	24.9(0.3)	19,283	22.1(0.3)	18,921	22.9(0.3)	18,563	21.9(0.3)	17,858	22.4(0.4)	16,742	23.2(0.4)
고등학교	18,323	22.9(0.3)	18,938	22.7(0.4)	17,734	22.5(0.3)	17,907	24.1(0.3)	17,346	22.9(0.4)	17,061	22.9(0.3)

제3부

비만 및 체중조절

(계속: 월간 체중감소 시도율)

(단위: %)

구 분	'05			'06			'07			'08			'09			'10		
	분석대상자수	분율(표준오차)		분석대상자수	분율(표준오차)		분석대상자수	분율(표준오차)		분석대상자수	분율(표준오차)		분석대상자수	분율(표준오차)		분석대상자수	분율(표준오차)	
남학생																		
지 역																		
서울	-	-	-	-	-	-	4,403	23.6(0.5)		4,122	24.1(0.7)		4,224	24.9(0.6)		4,018	24.7(0.7)	
부산	-	-	-	-	-	-	2,903	23.9(0.8)		2,793	21.5(0.7)		2,748	22.5(0.8)		2,804	24.1(0.8)	
대구	-	-	-	-	-	-	2,626	22.5(0.7)		2,618	23.2(0.7)		2,682	23.8(0.6)		2,650	25.2(0.9)	
인천	-	-	-	-	-	-	2,576	24.3(0.8)		2,830	22.7(0.7)		2,792	21.6(0.6)		2,566	24.0(1.1)	
광주	-	-	-	-	-	-	2,193	22.4(0.8)		2,183	21.7(0.9)		2,253	23.3(1.4)		2,149	22.8(0.9)	
대전	-	-	-	-	-	-	2,262	22.5(1.1)		2,088	21.7(0.8)		2,230	24.8(1.2)		2,110	22.7(1.0)	
울산	-	-	-	-	-	-	1,949	23.6(0.9)		1,994	22.0(0.9)		2,098	24.7(0.8)		2,170	24.5(1.1)	
세종	-	-	-	-	-	-	-	-	-	-	-	-	-	-	-	-	-	-
경기	-	-	-	-	-	-	4,572	23.4(0.7)		4,928	22.0(0.6)		5,071	23.9(0.6)		4,825	24.1(0.7)	
강원	-	-	-	-	-	-	1,708	20.5(0.9)		1,927	22.4(1.2)		1,885	20.7(1.1)		1,771	25.9(1.2)	
충북	-	-	-	-	-	-	1,965	22.4(1.0)		2,006	25.0(1.3)		2,008	21.2(0.9)		1,861	21.6(0.8)	
충남	-	-	-	-	-	-	1,960	23.5(0.9)		1,981	23.3(1.1)		1,963	21.0(1.0)		1,975	26.7(0.9)	
전북	-	-	-	-	-	-	1,907	22.5(1.3)		1,997	18.6(1.6)		1,983	25.3(1.0)		2,005	23.6(0.8)	
전남	-	-	-	-	-	-	1,856	21.5(1.2)		1,810	20.2(1.1)		1,734	23.0(1.2)		1,752	24.2(0.8)	
경북	-	-	-	-	-	-	2,616	21.9(1.3)		2,272	20.1(0.8)		2,182	22.0(1.3)		2,136	22.2(0.8)	
경남	-	-	-	-	-	-	2,688	21.5(1.1)		2,352	22.3(1.0)		2,426	23.1(0.9)		2,318	25.4(1.3)	
제주	-	-	-	-	-	-	1,282	22.2(0.9)		1,377	27.5(1.1)		1,333	25.3(0.9)		1,281	25.4(0.4)	
여학생																		
전 체	-	-	-	-	-	-	35,232	41.0(0.4)		35,960	39.2(0.4)		35,454	43.0(0.4)		34,847	43.4(0.4)	
학 년																		
중1	-	-	-	-	-	-	5,933	37.4(0.8)		6,144	35.7(0.7)		5,781	38.8(0.8)		5,949	40.2(0.7)	
중2	-	-	-	-	-	-	6,039	41.7(0.6)		6,118	41.7(0.7)		5,903	44.5(0.7)		5,879	46.1(0.9)	
중3	-	-	-	-	-	-	6,227	45.5(0.9)		5,950	43.2(0.9)		5,792	47.7(0.8)		5,786	48.8(0.8)	
고1	-	-	-	-	-	-	6,207	44.2(0.8)		6,046	42.9(0.9)		5,587	48.4(0.7)		5,792	46.4(0.7)	
고2	-	-	-	-	-	-	5,397	43.9(0.9)		6,308	41.3(0.8)		6,323	46.2(0.7)		5,851	46.5(0.7)	
고3	-	-	-	-	-	-	5,429	32.1(1.2)		5,394	29.4(1.0)		6,068	31.7(1.0)		5,590	32.5(0.9)	
학교급																		
중학교	-	-	-	-	-	-	18,199	41.6(0.5)		18,212	40.2(0.5)		17,476	43.7(0.5)		17,614	45.1(0.5)	
고등학교	-	-	-	-	-	-	17,033	40.3(0.6)		17,748	38.2(0.5)		17,978	42.2(0.6)		17,233	41.8(0.5)	
지 역																		
서울	-	-	-	-	-	-	3,999	41.1(0.8)		3,955	40.9(1.1)		3,983	43.7(1.1)		3,830	43.1(0.8)	
부산	-	-	-	-	-	-	2,627	41.8(1.1)		2,708	36.0(1.1)		2,720	40.5(1.4)		2,499	42.6(1.0)	
대구	-	-	-	-	-	-	2,537	41.8(1.3)		2,435	39.3(0.9)		2,381	43.0(1.1)		2,380	42.3(1.3)	
인천	-	-	-	-	-	-	2,546	41.2(0.9)		2,410	41.0(1.1)		2,334	43.7(1.3)		2,442	44.2(1.1)	
광주	-	-	-	-	-	-	1,883	40.2(1.0)		1,828	36.5(1.5)		1,857	41.5(1.9)		1,875	41.3(1.5)	
대전	-	-	-	-	-	-	1,608	39.2(1.4)		1,923	39.6(1.3)		1,718	39.0(1.4)		1,764	42.1(1.3)	
울산	-	-	-	-	-	-	1,774	41.9(1.0)		1,671	41.6(1.3)		1,537	43.1(1.4)		1,308	43.1(1.3)	
세종	-	-	-	-	-	-	-	-	-	-	-	-	-	-	-	-	-	-
경기	-	-	-	-	-	-	4,189	40.3(1.1)		4,404	38.5(0.9)		4,359	43.1(0.8)		4,219	43.3(1.0)	
강원	-	-	-	-	-	-	1,644	40.2(1.5)		1,593	39.9(1.2)		1,668	44.6(1.5)		1,676	44.6(1.9)	
충북	-	-	-	-	-	-	1,636	40.8(1.9)		1,651	37.8(1.7)		1,628	44.6(1.5)		1,639	45.3(2.4)	
충남	-	-	-	-	-	-	1,780	43.6(1.6)		1,929	40.9(1.3)		1,889	42.1(1.8)		1,894	42.8(1.8)	
전북	-	-	-	-	-	-	1,641	40.3(1.7)		1,760	37.0(1.7)		1,816	44.4(1.9)		1,773	45.3(1.6)	
전남	-	-	-	-	-	-	1,805	39.8(1.5)		1,771	36.6(1.7)		1,647	43.7(1.2)		1,629	41.6(1.2)	
경북	-	-	-	-	-	-	1,881	40.9(1.1)		2,317	40.1(1.6)		2,407	42.8(1.2)		2,379	42.8(1.0)	
경남	-	-	-	-	-	-	2,326	41.9(2.0)		2,497	40.9(1.8)		2,507	41.8(1.6)		2,492	46.7(1.6)	
제주	-	-	-	-	-	-	1,356	42.6(1.7)		1,108	38.4(1.8)		1,003	48.2(1.7)		1,048	45.4(2.9)	

※최근 30일 동안 체중 감소를 위해 노력한 적이 있는 사람의 분율

(계속: 월간 체중감소 시도율)

(단위: %)

구 분	'11		'12		'13		'14		'15		'16	
	분석대상자수	분율(표준오차)	분석대상자수	분율(표준오차)	분석대상자수	분율(표준오차)	분석대상자수	분율(표준오차)	분석대상자수	분율(표준오차)	분석대상자수	분율(표준오차)
남학생												
지 역												
서울	5,428	24.6(0.6)	5,266	23.9(0.7)	5,604	21.9(0.5)	5,537	23.9(0.6)	4,846	22.8(0.7)	4,804	23.4(0.5)
부산	2,781	22.5(0.9)	2,807	22.0(0.6)	2,412	22.4(0.9)	2,300	23.0(0.8)	2,159	21.1(1.1)	1,957	22.4(1.1)
대구	2,391	24.8(0.9)	2,624	20.3(1.0)	2,161	20.8(0.7)	2,063	22.3(0.8)	2,081	21.1(0.9)	1,806	21.9(0.8)
인천	2,183	23.4(0.7)	2,237	21.7(0.9)	1,995	21.6(0.7)	2,091	22.6(1.0)	2,104	23.4(1.1)	1,971	22.6(1.0)
광주	1,714	24.2(1.0)	1,689	23.3(1.0)	1,589	21.9(1.4)	1,544	19.7(0.9)	1,364	23.1(1.0)	1,310	21.3(1.1)
대전	1,554	23.8(0.8)	1,694	20.5(1.0)	1,498	22.0(1.1)	1,454	21.0(1.0)	1,321	24.3(1.5)	1,360	21.2(1.2)
울산	1,453	26.5(1.2)	1,329	21.6(1.4)	1,314	22.1(0.8)	1,179	24.4(0.9)	997	24.9(1.3)	1,080	23.1(1.2)
세종	-	-	-	-	-	-	-	-	495	22.0(1.9)	518	20.5(1.2)
경기	7,226	23.5(0.6)	7,677	22.3(0.5)	7,463	23.1(0.5)	7,312	23.3(0.5)	7,232	21.7(0.5)	7,076	22.1(0.6)
강원	1,360	23.7(1.9)	1,235	22.1(1.6)	1,185	25.6(1.0)	1,463	23.9(1.4)	1,266	24.0(1.4)	1,227	23.5(1.6)
충북	1,396	23.3(1.1)	1,493	18.9(0.9)	1,373	23.6(1.0)	1,298	22.1(1.4)	1,229	24.3(1.5)	1,196	24.4(0.7)
충남	1,792	24.1(1.1)	1,680	23.2(0.8)	1,623	22.5(1.4)	1,648	25.5(1.3)	1,798	22.3(1.2)	1,653	25.2(1.2)
전북	1,638	21.7(1.2)	1,470	24.4(1.2)	1,664	22.0(1.9)	1,550	23.0(0.9)	1,584	24.2(1.3)	1,746	23.1(0.9)
전남	1,623	22.6(0.9)	1,436	21.1(1.2)	1,459	21.5(0.8)	1,608	22.2(0.8)	1,542	22.8(1.5)	1,427	24.1(1.4)
경북	2,010	22.4(1.0)	2,034	22.9(1.3)	2,096	24.8(0.6)	1,994	22.9(1.0)	1,871	22.3(0.9)	1,689	25.9(1.3)
경남	2,419	25.8(0.9)	2,570	22.3(1.1)	2,351	24.5(0.9)	2,414	22.5(0.7)	2,451	23.7(1.3)	2,167	24.4(0.8)
제주	905	24.5(1.2)	980	23.6(1.2)	868	24.7(1.7)	1,015	24.3(1.6)	864	25.9(0.6)	816	22.6(1.2)
여학생												
전 체	37,770	45.5(0.3)	35,965	43.5(0.3)	35,780	44.7(0.3)	35,590	45.1(0.3)	32,839	42.2(0.3)	31,725	40.2(0.3)
학 년												
중1	6,180	42.4(0.7)	5,998	38.8(0.7)	5,788	39.0(0.7)	5,583	41.6(0.7)	5,210	41.1(0.8)	4,967	38.0(0.7)
중2	6,490	47.1(0.6)	5,990	42.4(0.6)	5,852	46.1(0.7)	5,944	47.2(0.7)	5,404	44.0(0.7)	5,051	43.3(0.7)
중3	6,254	49.4(0.7)	6,026	47.6(0.7)	5,969	48.3(0.7)	6,066	49.4(0.6)	5,827	45.8(0.6)	5,459	44.3(0.7)
고1	6,183	49.9(0.7)	5,845	44.8(0.8)	5,930	45.1(0.7)	5,776	45.2(0.7)	5,337	41.3(0.7)	5,494	38.4(0.7)
고2	6,554	49.4(0.6)	6,094	48.5(0.7)	6,270	48.7(0.6)	6,143	46.9(0.7)	5,336	44.9(0.8)	5,326	41.7(0.7)
고3	6,109	34.4(0.9)	6,012	38.6(0.9)	5,971	41.0(0.8)	6,078	40.2(0.8)	5,725	36.2(0.8)	5,428	36.1(0.8)
학교급												
중학교	18,924	46.3(0.4)	18,014	43.1(0.4)	17,609	44.5(0.5)	17,593	46.2(0.4)	16,441	43.8(0.4)	15,477	42.0(0.4)
고등학교	18,846	44.7(0.5)	17,951	44.0(0.5)	18,171	44.9(0.4)	17,997	44.1(0.5)	16,398	40.8(0.5)	16,248	38.7(0.4)
지 역												
서울	5,927	44.1(0.7)	6,107	44.2(0.7)	5,561	43.9(0.7)	5,460	44.2(0.8)	4,864	40.9(0.9)	4,763	39.6(0.8)
부산	2,376	43.1(1.3)	2,132	41.1(1.4)	2,237	44.6(1.3)	2,136	44.1(1.1)	2,050	40.8(1.1)	2,022	39.9(1.1)
대구	2,048	47.0(1.2)	1,688	45.5(2.3)	1,990	42.9(1.2)	1,889	42.3(1.4)	1,533	41.3(1.7)	1,486	41.2(1.2)
인천	2,333	45.2(1.1)	2,065	44.4(1.3)	2,145	46.8(1.1)	2,029	45.6(1.0)	1,743	42.6(1.3)	1,753	39.8(1.8)
광주	1,595	44.4(1.7)	1,460	41.7(2.3)	1,413	44.3(2.1)	1,528	46.0(1.3)	1,486	44.0(1.3)	1,366	40.1(1.4)
대전	1,449	44.7(1.2)	1,281	45.2(2.0)	1,449	44.9(2.3)	1,512	44.3(1.2)	1,335	36.1(2.0)	1,322	39.8(1.5)
울산	1,460	46.3(1.4)	1,189	41.5(1.3)	1,172	45.0(1.4)	1,270	46.2(1.6)	1,221	43.8(1.2)	1,034	39.5(2.0)
세종	-	-	-	-	-	-	-	-	440	44.5(1.9)	494	39.6(1.5)
경기	7,201	46.7(0.6)	7,981	42.0(0.7)	7,856	44.5(0.7)	7,846	45.2(0.6)	7,120	43.1(0.6)	6,914	39.8(0.6)
강원	1,362	45.4(1.6)	1,251	47.9(1.5)	1,272	42.0(2.0)	1,206	46.2(1.4)	1,183	42.9(1.6)	997	42.4(2.0)
충북	1,577	44.4(2.1)	1,260	42.6(1.7)	1,352	44.1(1.4)	1,438	47.1(1.3)	1,288	44.8(1.8)	1,257	39.8(1.2)
충남	1,665	44.7(1.7)	1,584	45.8(0.9)	1,489	42.9(1.6)	1,568	43.7(1.6)	1,297	39.4(1.5)	1,337	41.1(1.3)
전북	1,744	45.8(1.0)	1,663	43.8(0.8)	1,519	46.5(1.2)	1,462	46.1(1.8)	1,347	42.4(2.1)	1,314	42.0(1.7)
전남	1,811	46.6(1.1)	1,470	42.3(0.8)	1,412	50.0(1.5)	1,503	47.5(1.0)	1,383	45.6(1.9)	1,393	44.7(1.6)
경북	2,018	46.4(1.5)	1,721	43.3(1.5)	1,828	44.5(1.3)	1,771	47.1(2.0)	1,686	42.6(1.7)	1,646	41.0(1.0)
경남	2,314	46.7(1.8)	2,350	46.3(1.2)	2,393	46.5(0.9)	2,323	46.1(1.3)	2,130	42.5(0.8)	1,965	38.3(1.7)
제주	890	45.8(1.9)	763	43.0(1.8)	692	44.3(1.7)	649	42.7(2.7)	733	42.2(1.4)	662	39.7(1.7)

제3부

비만 및 체중조절

결과표62. 월간 체중증가 시도율

(단위: %)

구 분	'05			'06			'07			'08			'09			'10		
	분석대상자수	분율(표준오차)		분석대상자수	분율(표준오차)		분석대상자수	분율(표준오차)		분석대상자수	분율(표준오차)		분석대상자수	분율(표준오차)		분석대상자수	분율(표준오차)	
전체																		
전 체	-	-	-	-	-	-	74,698	7.8(0.2)		75,238	6.7(0.2)		75,066	6.5(0.2)		73,238	6.6(0.2)	
학 년																		
중1	-	-	-	-	-	-	13,035	7.2(0.3)		13,037	6.3(0.2)		12,714	6.1(0.3)		12,468	6.1(0.3)	
중2	-	-	-	-	-	-	12,849	7.8(0.3)		13,056	6.1(0.3)		12,868	6.6(0.3)		12,499	6.4(0.3)	
중3	-	-	-	-	-	-	12,936	7.7(0.3)		12,850	6.4(0.3)		12,827	6.4(0.3)		12,603	7.0(0.3)	
고1	-	-	-	-	-	-	12,809	8.0(0.4)		12,720	7.3(0.4)		12,477	6.8(0.4)		12,021	6.7(0.4)	
고2	-	-	-	-	-	-	11,596	8.4(0.4)		12,375	7.9(0.4)		12,427	7.3(0.4)		12,124	7.3(0.4)	
고3	-	-	-	-	-	-	11,473	7.5(0.4)		11,200	6.6(0.4)		11,753	5.6(0.3)		11,523	6.1(0.4)	
학교급																		
중학교	-	-	-	-	-	-	38,820	7.6(0.2)		38,943	6.2(0.2)		38,409	6.3(0.2)		37,570	6.5(0.2)	
고등학교	-	-	-	-	-	-	35,878	8.0(0.3)		36,295	7.3(0.3)		36,657	6.6(0.3)		35,668	6.7(0.3)	
지 역																		
서울	-	-	-	-	-	-	8,402	7.6(0.5)		8,077	6.1(0.5)		8,207	5.7(0.4)		7,848	6.0(0.4)	
부산	-	-	-	-	-	-	5,530	8.2(0.7)		5,501	7.0(0.5)		5,468	7.0(0.6)		5,303	6.8(0.6)	
대구	-	-	-	-	-	-	5,163	8.3(0.5)		5,053	8.2(0.8)		5,063	7.5(0.7)		5,030	7.4(0.7)	
인천	-	-	-	-	-	-	5,122	7.1(0.7)		5,240	6.8(0.6)		5,126	6.4(0.6)		5,008	6.1(0.6)	
광주	-	-	-	-	-	-	4,076	8.1(0.7)		4,011	6.3(0.7)		4,110	6.5(0.9)		4,024	7.8(1.3)	
대전	-	-	-	-	-	-	3,870	7.5(0.7)		4,011	7.3(0.8)		3,948	5.7(0.4)		3,874	6.7(0.7)	
울산	-	-	-	-	-	-	3,723	9.2(0.7)		3,665	7.8(0.5)		3,635	7.1(0.5)		3,478	7.5(0.7)	
세종	-	-	-	-	-	-	-	-		-	-		-	-		-	-	
경기	-	-	-	-	-	-	8,761	7.5(0.4)		9,332	6.2(0.3)		9,430	6.0(0.3)		9,044	6.6(0.4)	
강원	-	-	-	-	-	-	3,352	7.9(0.8)		3,520	5.9(0.7)		3,553	6.7(0.8)		3,447	5.8(0.8)	
충북	-	-	-	-	-	-	3,601	8.1(0.9)		3,657	7.3(1.1)		3,636	6.7(0.8)		3,500	6.1(0.8)	
충남	-	-	-	-	-	-	3,740	6.3(0.6)		3,910	7.6(1.2)		3,852	6.9(0.9)		3,869	6.2(0.8)	
전북	-	-	-	-	-	-	3,548	7.1(0.9)		3,757	8.1(1.0)		3,799	6.7(0.8)		3,778	6.2(0.7)	
전남	-	-	-	-	-	-	3,661	8.0(0.7)		3,581	7.4(1.1)		3,381	7.9(1.0)		3,381	7.5(0.7)	
경북	-	-	-	-	-	-	4,497	8.8(1.0)		4,589	7.0(0.9)		4,589	7.5(1.0)		4,515	6.6(0.8)	
경남	-	-	-	-	-	-	5,014	8.2(0.9)		4,849	6.8(0.6)		4,933	7.1(0.9)		4,810	7.3(0.8)	
제주	-	-	-	-	-	-	2,638	7.9(1.0)		2,485	6.3(0.7)		2,336	5.4(0.7)		2,329	5.7(0.8)	
남학생																		
전 체	-	-	-	-	-	-	39,466	12.5(0.2)		39,278	11.2(0.2)		39,612	10.6(0.2)		38,391	11.0(0.2)	
학 년																		
중1	-	-	-	-	-	-	7,102	10.4(0.4)		6,893	9.4(0.3)		6,933	8.8(0.4)		6,519	9.5(0.4)	
중2	-	-	-	-	-	-	6,810	12.0(0.4)		6,938	9.7(0.4)		6,965	10.4(0.5)		6,620	10.3(0.5)	
중3	-	-	-	-	-	-	6,709	12.5(0.4)		6,900	10.7(0.4)		7,035	10.4(0.5)		6,817	11.4(0.5)	
고1	-	-	-	-	-	-	6,602	13.5(0.5)		6,674	12.4(0.5)		6,890	11.8(0.6)		6,229	11.4(0.5)	
고2	-	-	-	-	-	-	6,199	14.5(0.5)		6,067	13.7(0.6)		6,104	12.8(0.5)		6,273	12.3(0.6)	
고3	-	-	-	-	-	-	6,044	12.4(0.4)		5,806	11.5(0.5)		5,685	9.6(0.5)		5,933	10.7(0.5)	
학교급																		
중학교	-	-	-	-	-	-	20,621	11.6(0.3)		20,731	9.9(0.2)		20,933	9.9(0.3)		19,956	10.4(0.3)	
고등학교	-	-	-	-	-	-	18,845	13.5(0.3)		18,547	12.6(0.3)		18,679	11.4(0.3)		18,435	11.5(0.3)	

※최근 30일 동안 체중 증가를 위해 노력한 적이 있는 사람의 분율

(계속: 월간 체증증가 시도율)

(단위: %)

구 분	'11		'12		'13		'14		'15		'16	
	분석대상자수	분율(표준오차)	분석대상자수	분율(표준오차)	분석대상자수	분율(표준오차)	분석대상자수	분율(표준오차)	분석대상자수	분율(표준오차)	분석대상자수	분율(표준오차)
전체												
전 체	75,643	7.0(0.2)	74,186	5.9(0.1)	72,435	5.7(0.1)	72,060	5.8(0.1)	68,043	6.6(0.2)	65,528	6.5(0.2)
학 년												
중1	12,728	6.5(0.2)	12,362	5.9(0.2)	12,199	4.8(0.2)	11,661	5.4(0.2)	10,786	6.3(0.3)	10,483	6.0(0.3)
중2	12,903	6.9(0.3)	12,384	5.4(0.2)	12,113	5.9(0.3)	12,275	5.6(0.2)	11,442	6.5(0.3)	10,517	6.3(0.3)
중3	12,843	7.4(0.3)	12,551	5.6(0.3)	12,218	5.9(0.3)	12,220	5.4(0.2)	12,071	6.7(0.3)	11,219	6.5(0.3)
고1	12,569	7.9(0.4)	12,451	5.9(0.3)	12,028	5.5(0.3)	11,824	6.4(0.3)	11,122	6.5(0.3)	11,355	6.6(0.3)
고2	12,508	7.3(0.4)	12,315	6.6(0.3)	11,865	6.4(0.3)	12,152	5.9(0.3)	11,113	7.0(0.4)	11,070	7.1(0.3)
고3	12,092	6.0(0.3)	12,123	5.7(0.3)	12,012	5.5(0.3)	11,928	6.3(0.3)	11,509	6.6(0.4)	10,884	6.3(0.3)
학교급												
중학교	38,474	7.0(0.2)	37,297	5.6(0.2)	36,530	5.6(0.2)	36,156	5.5(0.2)	34,299	6.5(0.2)	32,219	6.3(0.2)
고등학교	37,169	7.1(0.3)	36,889	6.1(0.2)	35,905	5.8(0.2)	35,904	6.2(0.2)	33,744	6.7(0.3)	33,309	6.7(0.3)
지 역												
서울	11,355	6.2(0.3)	11,373	5.1(0.4)	11,165	5.3(0.3)	10,997	5.3(0.3)	9,710	6.2(0.4)	9,567	5.9(0.4)
부산	5,157	7.3(0.6)	4,939	5.9(0.6)	4,649	5.3(0.5)	4,436	6.1(0.6)	4,209	6.7(0.6)	3,979	7.2(0.6)
대구	4,439	8.4(0.8)	4,312	6.4(0.6)	4,151	6.5(0.6)	3,952	5.6(0.6)	3,614	7.0(0.8)	3,292	7.0(0.8)
인천	4,516	6.4(0.7)	4,302	5.9(0.7)	4,140	5.9(0.8)	4,120	6.2(0.8)	3,847	6.6(0.8)	3,724	5.4(0.5)
광주	3,309	7.4(0.8)	3,149	6.4(0.8)	3,002	5.6(0.7)	3,072	6.0(0.7)	2,850	5.8(0.6)	2,676	7.2(0.9)
대전	3,003	7.1(0.6)	2,975	6.3(0.9)	2,947	6.0(0.5)	2,966	5.8(0.6)	2,656	6.4(0.9)	2,682	6.4(0.8)
울산	2,913	6.8(0.7)	2,518	6.3(0.7)	2,486	5.6(0.7)	2,449	5.5(0.5)	2,218	6.1(0.6)	2,114	5.5(0.9)
세종	-	-	-	-	-	-	-	-	935	6.2(1.2)	1,012	7.5(0.6)
경기	14,427	6.9(0.3)	15,658	5.6(0.2)	15,319	5.7(0.3)	15,158	6.0(0.2)	14,352	7.0(0.3)	13,990	6.6(0.3)
강원	2,722	6.5(0.9)	2,486	5.7(0.8)	2,457	4.6(0.7)	2,669	6.2(0.8)	2,449	4.7(0.6)	2,224	5.5(1.0)
충북	2,973	6.8(0.7)	2,753	6.9(1.0)	2,725	5.9(1.0)	2,736	6.1(0.7)	2,517	7.1(0.8)	2,453	7.1(0.9)
충남	3,457	6.6(0.7)	3,264	6.6(0.8)	3,112	6.6(1.1)	3,216	5.4(0.5)	3,095	6.9(0.7)	2,990	6.1(0.7)
전북	3,382	6.0(0.7)	3,133	6.3(0.9)	3,183	4.7(0.5)	3,012	5.8(0.8)	2,931	6.9(0.8)	3,060	6.2(0.9)
전남	3,434	9.0(1.2)	2,906	6.0(0.7)	2,871	7.6(1.1)	3,111	6.2(0.6)	2,925	8.3(1.0)	2,820	7.1(0.8)
경북	4,028	6.6(0.6)	3,755	6.0(0.8)	3,924	5.8(0.6)	3,765	6.2(0.6)	3,557	6.5(0.8)	3,335	6.6(0.8)
경남	4,733	9.1(1.1)	4,920	6.4(0.6)	4,744	5.3(0.5)	4,737	5.9(0.8)	4,581	6.6(0.8)	4,132	7.8(0.9)
제주	1,795	5.7(0.8)	1,743	4.7(0.8)	1,560	5.3(0.9)	1,664	5.6(1.1)	1,597	4.9(0.9)	1,478	5.7(1.2)
남학생												
전 체	37,873	11.7(0.2)	38,221	9.7(0.2)	36,655	9.5(0.2)	36,470	9.7(0.2)	35,204	11.2(0.2)	33,803	10.8(0.2)
학 년												
중1	6,548	10.0(0.4)	6,364	8.6(0.3)	6,411	7.5(0.3)	6,078	8.0(0.3)	5,576	9.4(0.4)	5,516	8.6(0.4)
중2	6,413	11.4(0.4)	6,394	8.9(0.3)	6,261	9.4(0.4)	6,331	8.5(0.3)	6,038	10.5(0.4)	5,466	9.7(0.4)
중3	6,589	12.3(0.5)	6,525	9.2(0.4)	6,249	9.9(0.4)	6,154	9.2(0.4)	6,244	11.1(0.4)	5,760	10.8(0.4)
고1	6,386	13.6(0.5)	6,606	10.1(0.4)	6,098	9.7(0.4)	6,048	11.0(0.4)	5,785	11.3(0.4)	5,861	11.5(0.5)
고2	5,954	12.7(0.5)	6,221	11.4(0.4)	5,595	11.1(0.5)	6,009	10.5(0.4)	5,777	12.4(0.5)	5,744	12.4(0.5)
고3	5,983	10.2(0.4)	6,111	9.7(0.4)	6,041	9.5(0.5)	5,850	11.0(0.4)	5,784	11.9(0.5)	5,456	11.2(0.5)
학교급												
중학교	19,550	11.3(0.3)	19,283	8.9(0.2)	18,921	9.0(0.2)	18,563	8.6(0.2)	17,858	10.4(0.2)	16,742	9.8(0.2)
고등학교	18,323	12.2(0.3)	18,938	10.4(0.3)	17,734	10.1(0.3)	17,907	10.8(0.2)	17,346	11.8(0.3)	17,061	11.7(0.3)

제3부

비만 및 체중조절

(계속: 월간 체증증가 시도율)

(단위: %)

구 분	'05			'06			'07			'08			'09			'10		
	분석대상자수 분율(표준오차)			분석대상자수 분율(표준오차)			분석대상자수 분율(표준오차)			분석대상자수 분율(표준오차)			분석대상자수 분율(표준오차)			분석대상자수 분율(표준오차)		
남학생																		
지 역																		
서울	-	-	-	-	-	-	4,403	12.4(0.5)	4,122	10.2(0.5)	4,224	9.2(0.4)	4,018	10.2(0.5)				
부산	-	-	-	-	-	-	2,903	13.2(0.6)	2,793	11.7(0.5)	2,748	11.8(0.7)	2,804	11.1(0.7)				
대구	-	-	-	-	-	-	2,626	12.7(0.6)	2,618	13.4(1.0)	2,682	12.4(0.7)	2,650	12.1(0.7)				
인천	-	-	-	-	-	-	2,576	11.7(0.7)	2,830	11.2(0.6)	2,792	10.6(0.6)	2,566	9.9(0.7)				
광주	-	-	-	-	-	-	2,193	12.7(0.8)	2,183	10.8(0.6)	2,253	11.0(0.8)	2,149	13.7(1.2)				
대전	-	-	-	-	-	-	2,262	12.0(0.8)	2,088	11.9(0.8)	2,230	9.3(0.5)	2,110	11.3(0.7)				
울산	-	-	-	-	-	-	1,949	15.1(0.7)	1,994	12.6(0.7)	2,098	11.4(0.7)	2,170	12.2(0.8)				
세종	-	-	-	-	-	-	-	-	-	-	-	-	-	-	-	-		
경기	-	-	-	-	-	-	4,572	11.8(0.4)	4,928	10.0(0.5)	5,071	9.8(0.5)	4,825	10.9(0.6)				
강원	-	-	-	-	-	-	1,708	12.2(0.6)	1,927	10.1(0.8)	1,885	11.0(1.0)	1,771	9.5(1.0)				
충북	-	-	-	-	-	-	1,965	13.3(0.6)	2,006	11.9(0.9)	2,008	10.5(0.9)	1,861	10.5(0.9)				
충남	-	-	-	-	-	-	1,960	10.5(0.8)	1,981	13.3(1.1)	1,963	11.1(0.7)	1,975	9.9(0.6)				
전북	-	-	-	-	-	-	1,907	11.6(0.9)	1,997	13.6(0.8)	1,983	11.3(0.8)	2,005	10.1(0.6)				
전남	-	-	-	-	-	-	1,856	12.8(0.7)	1,810	12.8(0.7)	1,734	12.9(1.3)	1,752	12.1(1.0)				
경북	-	-	-	-	-	-	2,616	14.1(0.9)	2,272	11.4(1.1)	2,182	12.1(1.1)	2,136	10.7(0.8)				
경남	-	-	-	-	-	-	2,688	13.8(0.8)	2,352	11.6(0.8)	2,426	12.1(1.1)	2,318	12.2(1.1)				
제주	-	-	-	-	-	-	1,282	12.9(1.1)	1,377	10.8(0.6)	1,333	9.7(0.7)	1,281	10.6(0.7)				
여학생																		
전 체	-	-	-	-	-	-	35,232	2.4(0.1)	35,960	1.7(0.1)	35,454	1.7(0.1)	34,847	1.7(0.1)				
학 년																		
중1	-	-	-	-	-	-	5,933	3.4(0.3)	6,144	2.7(0.3)	5,781	2.9(0.2)	5,949	2.4(0.2)				
중2	-	-	-	-	-	-	6,039	3.0(0.2)	6,118	1.9(0.2)	5,903	2.3(0.2)	5,879	2.2(0.2)				
중3	-	-	-	-	-	-	6,227	2.4(0.2)	5,950	1.4(0.2)	5,792	1.8(0.2)	5,786	2.0(0.3)				
고1	-	-	-	-	-	-	6,207	1.8(0.2)	6,046	1.6(0.2)	5,587	1.1(0.2)	5,792	1.2(0.2)				
고2	-	-	-	-	-	-	5,397	1.6(0.2)	6,308	1.5(0.2)	6,323	1.1(0.2)	5,851	1.5(0.2)				
고3	-	-	-	-	-	-	5,429	1.9(0.2)	5,394	1.0(0.1)	6,068	1.2(0.2)	5,590	0.9(0.1)				
학교급																		
중학교	-	-	-	-	-	-	18,199	2.9(0.2)	18,212	2.0(0.1)	17,476	2.3(0.1)	17,614	2.2(0.1)				
고등학교	-	-	-	-	-	-	17,033	1.8(0.1)	17,748	1.4(0.1)	17,978	1.1(0.1)	17,233	1.2(0.1)				
지 역																		
서울	-	-	-	-	-	-	3,999	2.1(0.3)	3,955	1.5(0.2)	3,983	1.8(0.2)	3,830	1.5(0.2)				
부산	-	-	-	-	-	-	2,627	2.3(0.3)	2,708	1.5(0.2)	2,720	1.2(0.2)	2,499	1.9(0.3)				
대구	-	-	-	-	-	-	2,537	2.9(0.2)	2,435	1.8(0.3)	2,381	1.7(0.2)	2,380	1.8(0.3)				
인천	-	-	-	-	-	-	2,546	2.0(0.3)	2,410	1.9(0.2)	2,334	1.7(0.3)	2,442	1.9(0.3)				
광주	-	-	-	-	-	-	1,883	3.0(0.3)	1,828	1.4(0.3)	1,857	1.7(0.2)	1,875	1.4(0.3)				
대전	-	-	-	-	-	-	1,608	2.4(0.6)	1,923	2.1(0.3)	1,718	1.7(0.3)	1,764	1.5(0.2)				
울산	-	-	-	-	-	-	1,774	2.0(0.3)	1,671	1.9(0.3)	1,537	1.9(0.2)	1,308	1.9(0.3)				
세종	-	-	-	-	-	-	-	-	-	-	-	-	-	-	-	-		
경기	-	-	-	-	-	-	4,189	2.8(0.3)	4,404	2.0(0.2)	4,359	1.7(0.2)	4,219	1.8(0.2)				
강원	-	-	-	-	-	-	1,644	3.2(0.4)	1,593	1.3(0.3)	1,668	1.9(0.3)	1,676	1.7(0.3)				
충북	-	-	-	-	-	-	1,636	2.1(0.3)	1,651	2.1(0.4)	1,628	2.3(0.4)	1,639	1.1(0.3)				
충남	-	-	-	-	-	-	1,780	1.6(0.3)	1,929	1.2(0.3)	1,889	2.2(0.3)	1,894	2.0(0.4)				
전북	-	-	-	-	-	-	1,641	2.3(0.6)	1,760	2.2(0.4)	1,816	1.7(0.4)	1,773	1.8(0.3)				
전남	-	-	-	-	-	-	1,805	2.8(0.5)	1,771	1.4(0.3)	1,647	2.5(0.4)	1,629	2.4(0.4)				
경북	-	-	-	-	-	-	1,881	2.3(0.4)	2,317	1.7(0.5)	2,407	2.0(0.4)	2,379	1.8(0.3)				
경남	-	-	-	-	-	-	2,326	1.7(0.2)	2,497	1.3(0.3)	2,507	1.2(0.3)	2,492	1.6(0.3)				
제주	-	-	-	-	-	-	1,356	2.4(0.3)	1,108	1.4(0.3)	1,003	0.8(0.2)	1,048	0.4(0.2)				

※최근 30일 동안 체증 증가를 위해 노력한 적이 있는 사람의 분율

(계속: 월간 체증증가 시도율)

(단위: %)

구 분	'11		'12		'13		'14		'15		'16	
	분석대상자수	분율(표준오차)	분석대상자수	분율(표준오차)	분석대상자수	분율(표준오차)	분석대상자수	분율(표준오차)	분석대상자수	분율(표준오차)	분석대상자수	분율(표준오차)
남학생												
지 역												
서울	5,428	10.3(0.4)	5,266	8.6(0.4)	5,604	8.7(0.4)	5,537	9.0(0.4)	4,846	10.3(0.5)	4,804	9.9(0.5)
부산	2,781	12.1(0.7)	2,807	9.9(0.5)	2,412	9.0(0.6)	2,300	10.4(0.6)	2,159	11.4(0.6)	1,957	11.7(0.7)
대구	2,391	13.6(0.9)	2,624	10.1(0.6)	2,161	11.0(0.6)	2,063	9.1(0.7)	2,081	12.2(0.8)	1,806	12.2(0.7)
인천	2,183	10.8(0.8)	2,237	10.0(0.9)	1,995	10.2(0.8)	2,091	10.0(1.0)	2,104	11.7(0.6)	1,971	8.8(0.5)
광주	1,714	12.7(1.0)	1,689	10.3(0.9)	1,589	9.7(0.8)	1,544	9.7(0.7)	1,364	9.6(0.7)	1,310	12.8(1.2)
대전	1,554	11.7(0.9)	1,694	10.1(1.0)	1,498	9.8(0.7)	1,454	9.5(0.7)	1,321	11.0(1.0)	1,360	10.7(0.9)
울산	1,453	10.8(1.0)	1,329	10.2(0.6)	1,314	9.0(0.9)	1,179	8.4(0.5)	997	9.9(0.8)	1,080	9.5(1.0)
세종	-	-	-	-	-	-	-	-	495	10.4(1.8)	518	12.2(0.8)
경기	7,226	11.8(0.4)	7,677	9.2(0.3)	7,463	9.8(0.4)	7,312	10.0(0.3)	7,232	11.8(0.4)	7,076	10.9(0.4)
강원	1,360	10.7(1.1)	1,235	9.3(0.9)	1,185	7.1(1.0)	1,463	10.2(0.6)	1,266	7.8(0.8)	1,227	9.5(1.3)
충북	1,396	11.6(1.2)	1,493	11.7(0.9)	1,373	10.0(1.1)	1,298	10.4(0.6)	1,229	11.6(0.9)	1,196	11.9(0.9)
충남	1,792	11.1(1.2)	1,680	11.2(0.9)	1,623	11.3(1.7)	1,648	8.7(1.0)	1,798	11.3(0.7)	1,653	9.8(1.0)
전북	1,638	10.3(0.5)	1,470	11.0(0.8)	1,664	8.0(0.7)	1,550	10.3(0.6)	1,584	11.3(0.5)	1,746	10.4(1.0)
전남	1,623	15.2(1.5)	1,436	9.7(0.9)	1,459	13.2(1.3)	1,608	10.4(0.8)	1,542	14.3(0.8)	1,427	11.6(1.2)
경북	2,010	10.8(1.0)	2,034	9.8(0.9)	2,096	9.4(0.7)	1,994	9.8(0.7)	1,871	10.3(1.0)	1,689	11.1(0.9)
경남	2,419	15.0(1.0)	2,570	10.5(0.5)	2,351	8.6(0.6)	2,414	10.3(0.8)	2,451	11.4(0.8)	2,167	12.7(0.9)
제주	905	9.8(0.9)	980	8.0(0.5)	868	8.6(1.0)	1,015	9.5(1.0)	864	8.4(0.8)	816	9.4(1.4)
여학생												
전 체	37,770	1.7(0.1)	35,965	1.6(0.1)	35,780	1.5(0.1)	35,590	1.6(0.1)	32,839	1.7(0.1)	31,725	1.8(0.1)
학 년												
중1	6,180	2.6(0.2)	5,998	3.0(0.2)	5,788	1.9(0.2)	5,583	2.6(0.2)	5,210	3.0(0.2)	4,967	3.2(0.3)
중2	6,490	2.0(0.2)	5,990	1.6(0.2)	5,852	2.1(0.2)	5,944	2.4(0.2)	5,404	2.2(0.2)	5,051	2.6(0.2)
중3	6,254	2.1(0.2)	6,026	1.7(0.2)	5,969	1.5(0.1)	6,066	1.3(0.1)	5,827	1.8(0.2)	5,459	1.8(0.2)
고1	6,183	1.5(0.2)	5,845	1.3(0.2)	5,930	1.0(0.1)	5,776	1.4(0.1)	5,337	1.2(0.2)	5,494	1.3(0.2)
고2	6,554	1.0(0.1)	6,094	1.1(0.1)	6,270	1.2(0.1)	6,143	0.9(0.1)	5,336	1.2(0.1)	5,326	1.3(0.2)
고3	6,109	1.2(0.1)	6,012	1.1(0.1)	5,971	1.2(0.2)	6,078	1.1(0.1)	5,725	1.0(0.1)	5,428	1.0(0.1)
학교급												
중학교	18,924	2.2(0.1)	18,014	2.1(0.1)	17,609	1.8(0.1)	17,593	2.0(0.1)	16,441	2.3(0.1)	15,477	2.5(0.1)
고등학교	18,846	1.2(0.1)	17,951	1.2(0.1)	18,171	1.1(0.1)	17,997	1.1(0.1)	16,398	1.1(0.1)	16,248	1.2(0.1)
지 역												
서울	5,927	1.6(0.2)	6,107	1.3(0.2)	5,561	1.7(0.2)	5,460	1.4(0.2)	4,864	1.7(0.2)	4,763	1.7(0.2)
부산	2,376	1.8(0.3)	2,132	1.3(0.3)	2,237	1.2(0.3)	2,136	1.3(0.3)	2,050	1.6(0.2)	2,022	2.1(0.3)
대구	2,048	2.3(0.3)	1,688	2.2(0.5)	1,990	1.4(0.2)	1,889	1.6(0.3)	1,533	1.3(0.3)	1,486	1.2(0.3)
인천	2,333	1.6(0.3)	2,065	1.4(0.2)	2,145	1.4(0.3)	2,029	2.1(0.3)	1,743	1.1(0.3)	1,753	1.7(0.2)
광주	1,595	1.7(0.3)	1,460	2.3(0.5)	1,413	1.3(0.3)	1,528	2.0(0.3)	1,486	1.6(0.3)	1,366	1.1(0.3)
대전	1,449	2.0(0.4)	1,281	2.1(0.3)	1,449	1.7(0.3)	1,512	1.7(0.3)	1,335	1.4(0.3)	1,322	1.8(0.3)
울산	1,460	1.9(0.3)	1,189	1.7(0.3)	1,172	1.8(0.3)	1,270	2.2(0.5)	1,221	1.8(0.3)	1,034	1.0(0.3)
세종	-	-	-	-	-	-	-	-	440	1.8(0.6)	494	2.7(0.6)
경기	7,201	1.5(0.1)	7,981	1.8(0.1)	7,856	1.3(0.1)	7,846	1.7(0.2)	7,120	1.8(0.2)	6,914	2.1(0.2)
강원	1,362	2.0(0.4)	1,251	1.6(0.4)	1,272	1.9(0.5)	1,206	1.8(0.5)	1,183	1.1(0.3)	997	1.0(0.4)
충북	1,577	1.5(0.3)	1,260	1.5(0.3)	1,352	1.5(0.3)	1,438	1.3(0.3)	1,288	2.1(0.4)	1,257	1.8(0.6)
충남	1,665	1.7(0.2)	1,584	1.5(0.4)	1,489	1.4(0.4)	1,568	1.8(0.4)	1,297	2.1(0.3)	1,337	2.1(0.6)
전북	1,744	1.4(0.3)	1,663	1.1(0.3)	1,519	1.1(0.2)	1,462	0.9(0.2)	1,347	2.1(0.4)	1,314	1.6(0.4)
전남	1,811	2.2(0.5)	1,470	1.9(0.3)	1,412	1.4(0.4)	1,503	1.6(0.3)	1,383	1.8(0.4)	1,393	2.2(0.4)
경북	2,018	1.7(0.3)	1,721	1.6(0.5)	1,828	1.7(0.3)	1,771	2.1(0.5)	1,686	2.1(0.4)	1,646	1.4(0.3)
경남	2,314	2.3(0.3)	2,350	1.7(0.3)	2,393	1.6(0.3)	2,323	1.0(0.2)	2,130	1.2(0.3)	1,965	2.3(0.5)
제주	890	1.2(0.6)	763	1.0(0.4)	692	1.7(0.5)	649	1.4(0.7)	733	1.1(0.3)	662	1.6(0.6)

제3부

비만 및 체중조절

결과표63. 월간 체중유지 시도율

(단위: %)

구 분	'05			'06			'07			'08			'09			'10		
	분석대상자수	분율(표준오차)		분석대상자수	분율(표준오차)		분석대상자수	분율(표준오차)		분석대상자수	분율(표준오차)		분석대상자수	분율(표준오차)		분석대상자수	분율(표준오차)	
전체																		
전 체	-	-	-	-	-	-	74,698	9.5(0.1)		75,238	8.8(0.1)		75,066	10.4(0.1)		73,238	9.8(0.1)	
학 년																		
중1	-	-	-	-	-	-	13,035	11.5(0.3)		13,037	11.6(0.4)		12,714	13.2(0.4)		12,468	13.4(0.4)	
중2	-	-	-	-	-	-	12,849	10.8(0.3)		13,056	9.7(0.3)		12,868	11.3(0.3)		12,499	10.4(0.3)	
중3	-	-	-	-	-	-	12,936	9.3(0.3)		12,850	8.6(0.3)		12,827	10.0(0.3)		12,603	9.7(0.4)	
고1	-	-	-	-	-	-	12,809	8.7(0.2)		12,720	7.7(0.2)		12,477	9.6(0.3)		12,021	9.3(0.3)	
고2	-	-	-	-	-	-	11,596	8.4(0.3)		12,375	7.9(0.3)		12,427	9.5(0.3)		12,124	8.8(0.3)	
고3	-	-	-	-	-	-	11,473	7.5(0.3)		11,200	7.3(0.3)		11,753	8.7(0.3)		11,523	7.2(0.3)	
학교급																		
중학교	-	-	-	-	-	-	38,820	10.5(0.2)		38,943	9.9(0.2)		38,409	11.5(0.2)		37,570	11.1(0.2)	
고등학교	-	-	-	-	-	-	35,878	8.2(0.2)		36,295	7.6(0.2)		36,657	9.3(0.2)		35,668	8.5(0.2)	
지 역																		
서울	-	-	-	-	-	-	8,402	9.9(0.3)		8,077	7.9(0.3)		8,207	10.7(0.4)		7,848	10.8(0.3)	
부산	-	-	-	-	-	-	5,530	9.6(0.4)		5,501	9.2(0.4)		5,468	11.7(0.4)		5,303	10.8(0.4)	
대구	-	-	-	-	-	-	5,163	9.2(0.4)		5,053	9.1(0.4)		5,063	10.3(0.4)		5,030	9.9(0.4)	
인천	-	-	-	-	-	-	5,122	9.7(0.4)		5,240	9.4(0.3)		5,126	9.9(0.4)		5,008	9.3(0.3)	
광주	-	-	-	-	-	-	4,076	9.5(0.4)		4,011	7.6(0.5)		4,110	10.7(0.5)		4,024	10.2(0.4)	
대전	-	-	-	-	-	-	3,870	9.3(0.4)		4,011	9.0(0.4)		3,948	10.8(0.7)		3,874	9.2(0.5)	
울산	-	-	-	-	-	-	3,723	9.9(0.5)		3,665	8.7(0.4)		3,635	11.1(0.6)		3,478	10.3(0.5)	
세종	-	-	-	-	-	-	-	-		-	-		-	-		-	-	
경기	-	-	-	-	-	-	8,761	9.2(0.4)		9,332	9.4(0.4)		9,430	10.4(0.3)		9,044	9.6(0.3)	
강원	-	-	-	-	-	-	3,352	9.4(0.5)		3,520	8.8(0.5)		3,553	9.0(0.5)		3,447	8.3(0.6)	
충북	-	-	-	-	-	-	3,601	8.7(0.4)		3,657	7.2(0.6)		3,636	8.6(0.6)		3,500	8.0(0.6)	
충남	-	-	-	-	-	-	3,740	8.9(0.5)		3,910	8.0(0.7)		3,852	9.7(0.6)		3,869	9.4(0.7)	
전북	-	-	-	-	-	-	3,548	8.9(0.6)		3,757	9.6(0.5)		3,799	8.9(0.8)		3,778	8.6(0.4)	
전남	-	-	-	-	-	-	3,661	9.1(0.5)		3,581	7.8(0.6)		3,381	10.3(0.7)		3,381	10.5(0.7)	
경북	-	-	-	-	-	-	4,497	10.5(0.5)		4,589	10.3(0.5)		4,589	11.1(0.6)		4,515	9.6(0.6)	
경남	-	-	-	-	-	-	5,014	9.5(0.5)		4,849	9.1(0.5)		4,933	10.3(0.5)		4,810	9.3(0.6)	
제주	-	-	-	-	-	-	2,638	9.1(0.7)		2,485	9.4(0.5)		2,336	8.7(0.6)		2,329	9.5(0.6)	
남학생																		
전 체	-	-	-	-	-	-	39,466	9.6(0.2)		39,278	8.8(0.2)		39,612	10.1(0.2)		38,391	9.8(0.2)	
학 년																		
중1	-	-	-	-	-	-	7,102	11.9(0.5)		6,893	11.2(0.5)		6,933	12.7(0.5)		6,519	14.2(0.5)	
중2	-	-	-	-	-	-	6,810	10.9(0.5)		6,938	9.8(0.4)		6,965	11.7(0.4)		6,620	10.9(0.4)	
중3	-	-	-	-	-	-	6,709	9.9(0.4)		6,900	8.6(0.4)		7,035	9.6(0.4)		6,817	9.9(0.5)	
고1	-	-	-	-	-	-	6,602	8.4(0.3)		6,674	7.6(0.3)		6,890	8.8(0.4)		6,229	8.5(0.4)	
고2	-	-	-	-	-	-	6,199	8.3(0.4)		6,067	7.8(0.4)		6,104	9.8(0.5)		6,273	8.6(0.4)	
고3	-	-	-	-	-	-	6,044	7.3(0.4)		5,806	7.3(0.3)		5,685	8.1(0.5)		5,933	7.1(0.4)	
학교급																		
중학교	-	-	-	-	-	-	20,621	10.9(0.3)		20,731	9.9(0.3)		20,933	11.3(0.2)		19,956	11.6(0.3)	
고등학교	-	-	-	-	-	-	18,845	8.0(0.2)		18,547	7.6(0.2)		18,679	8.9(0.3)		18,435	8.1(0.2)	

※최근 30일 동안 체중 유지를 위해 노력한 적이 있는 사람의 분율

(계속: 월간 체중유지 시도율)

(단위: %)

구 분	'11		'12		'13		'14		'15		'16	
	분석대상자수	분율(표준오차)	분석대상자수	분율(표준오차)	분석대상자수	분율(표준오차)	분석대상자수	분율(표준오차)	분석대상자수	분율(표준오차)	분석대상자수	분율(표준오차)
전체												
전 체	75,643	9.8(0.1)	74,186	9.5(0.1)	72,435	9.9(0.1)	72,060	10.8(0.1)	68,043	11.1(0.1)	65,528	12.0(0.1)
학 년												
중1	12,728	12.6(0.3)	12,362	12.2(0.3)	12,199	12.3(0.3)	11,661	14.4(0.3)	10,786	14.3(0.4)	10,483	15.7(0.4)
중2	12,903	11.2(0.3)	12,384	10.5(0.3)	12,113	11.2(0.3)	12,275	12.0(0.3)	11,442	12.8(0.3)	10,517	13.6(0.3)
중3	12,843	9.2(0.3)	12,551	9.5(0.3)	12,218	10.4(0.3)	12,220	11.0(0.3)	12,071	11.2(0.3)	11,219	12.6(0.4)
고1	12,569	9.0(0.3)	12,451	8.5(0.3)	12,028	8.4(0.2)	11,824	10.0(0.3)	11,122	10.1(0.3)	11,355	11.2(0.3)
고2	12,508	8.9(0.3)	12,315	8.4(0.3)	11,865	8.8(0.3)	12,152	8.9(0.2)	11,113	9.7(0.3)	11,070	10.1(0.3)
고3	12,092	8.1(0.3)	12,123	8.4(0.3)	12,012	8.4(0.3)	11,928	9.1(0.3)	11,509	9.7(0.3)	10,884	9.8(0.3)
학교급												
중학교	38,474	11.0(0.2)	37,297	10.7(0.2)	36,530	11.3(0.2)	36,156	12.4(0.2)	34,299	12.6(0.2)	32,219	13.9(0.2)
고등학교	37,169	8.7(0.2)	36,889	8.4(0.2)	35,905	8.5(0.1)	35,904	9.3(0.2)	33,744	9.8(0.2)	33,309	10.4(0.2)
지 역												
서울	11,355	10.5(0.3)	11,373	10.3(0.3)	11,165	10.4(0.3)	10,997	11.1(0.3)	9,710	11.7(0.4)	9,567	12.3(0.3)
부산	5,157	10.5(0.5)	4,939	9.9(0.5)	4,649	11.3(0.5)	4,436	10.9(0.4)	4,209	12.6(0.5)	3,979	12.4(0.5)
대구	4,439	9.6(0.5)	4,312	9.5(0.4)	4,151	9.8(0.5)	3,952	11.1(0.5)	3,614	11.6(0.5)	3,292	10.6(0.7)
인천	4,516	9.3(0.5)	4,302	9.7(0.6)	4,140	9.3(0.4)	4,120	10.9(0.5)	3,847	11.0(0.5)	3,724	11.9(0.5)
광주	3,309	9.6(0.5)	3,149	9.0(0.7)	3,002	10.6(0.5)	3,072	9.9(0.6)	2,850	11.2(0.5)	2,676	13.5(0.9)
대전	3,003	8.2(0.4)	2,975	9.5(0.5)	2,947	9.0(0.5)	2,966	10.6(0.5)	2,656	11.1(0.6)	2,682	11.0(0.8)
울산	2,913	10.1(0.6)	2,518	10.5(0.5)	2,486	10.5(0.5)	2,449	12.3(0.7)	2,218	12.5(0.7)	2,114	12.6(0.7)
세종	-	-	-	-	-	-	-	-	935	13.6(1.0)	1,012	11.7(0.9)
경기	14,427	10.1(0.3)	15,658	9.3(0.3)	15,319	9.8(0.3)	15,158	10.7(0.3)	14,352	10.7(0.3)	13,990	12.2(0.3)
강원	2,722	8.4(0.6)	2,486	8.0(0.8)	2,457	8.7(0.6)	2,669	10.6(0.7)	2,449	10.0(0.6)	2,224	11.0(0.8)
충북	2,973	8.2(0.5)	2,753	7.9(0.4)	2,725	7.7(0.5)	2,736	9.3(0.6)	2,517	9.7(0.6)	2,453	10.8(0.9)
충남	3,457	9.3(0.7)	3,264	8.3(0.6)	3,112	10.1(0.7)	3,216	10.7(0.6)	3,095	9.9(0.6)	2,990	12.3(0.7)
전북	3,382	9.4(0.5)	3,133	10.2(0.7)	3,183	8.9(0.5)	3,012	10.7(0.8)	2,931	10.8(0.7)	3,060	11.4(0.5)
전남	3,434	9.9(0.7)	2,906	8.8(0.6)	2,871	9.1(0.5)	3,111	10.7(0.5)	2,925	12.2(0.7)	2,820	11.6(0.8)
경북	4,028	9.3(0.6)	3,755	8.8(0.6)	3,924	9.6(0.6)	3,765	10.1(0.6)	3,557	10.0(0.6)	3,335	11.4(0.6)
경남	4,733	9.9(0.4)	4,920	10.5(0.5)	4,744	10.1(0.4)	4,737	11.5(0.4)	4,581	11.5(0.4)	4,132	12.6(0.6)
제주	1,795	9.6(0.4)	1,743	10.3(0.7)	1,560	10.0(0.8)	1,664	9.9(0.7)	1,597	11.7(0.9)	1,478	10.5(0.9)
남학생												
전 체	37,873	9.6(0.2)	38,221	9.5(0.2)	36,655	9.5(0.2)	36,470	10.3(0.2)	35,204	10.6(0.2)	33,803	11.1(0.2)
학 년												
중1	6,548	12.1(0.4)	6,364	12.3(0.4)	6,411	12.4(0.4)	6,078	13.8(0.5)	5,576	13.5(0.5)	5,516	14.6(0.5)
중2	6,413	11.0(0.4)	6,394	10.9(0.4)	6,261	11.0(0.4)	6,331	11.8(0.4)	6,038	12.8(0.4)	5,466	12.7(0.5)
중3	6,589	9.2(0.4)	6,525	9.8(0.4)	6,249	9.8(0.4)	6,154	10.6(0.4)	6,244	10.7(0.4)	5,760	11.7(0.4)
고1	6,386	8.9(0.4)	6,606	8.2(0.3)	6,098	8.1(0.4)	6,048	9.2(0.4)	5,785	9.3(0.4)	5,861	10.1(0.4)
고2	5,954	8.5(0.4)	6,221	8.5(0.4)	5,595	8.6(0.4)	6,009	8.4(0.3)	5,777	9.2(0.4)	5,744	9.8(0.4)
고3	5,983	7.9(0.4)	6,111	7.3(0.3)	6,041	7.5(0.3)	5,850	8.5(0.3)	5,784	9.1(0.4)	5,456	9.0(0.4)
학교급												
중학교	19,550	10.7(0.3)	19,283	11.0(0.2)	18,921	11.1(0.3)	18,563	12.0(0.2)	17,858	12.2(0.3)	16,742	13.0(0.3)
고등학교	18,323	8.5(0.2)	18,938	8.0(0.2)	17,734	8.0(0.2)	17,907	8.7(0.2)	17,346	9.2(0.2)	17,061	9.6(0.2)

제3부

비만 및 체중조절

(계속: 월간 체중유지 시도율)

(단위: %)

구 분	'05			'06			'07		'08		'09		'10	
	분석대상자수	분율(표준오차)		분석대상자수	분율(표준오차)		분석대상자수	분율(표준오차)	분석대상자수	분율(표준오차)	분석대상자수	분율(표준오차)	분석대상자수	분율(표준오차)
남학생														
지 역														
서울	-	-	-	-	-	-	4,403	9.8(0.4)	4,122	8.2(0.5)	4,224	10.6(0.5)	4,018	10.7(0.4)
부산	-	-	-	-	-	-	2,903	8.9(0.5)	2,793	8.4(0.5)	2,748	10.1(0.5)	2,804	11.0(0.6)
대구	-	-	-	-	-	-	2,626	9.7(0.5)	2,618	9.1(0.5)	2,682	10.7(0.5)	2,650	9.9(0.5)
인천	-	-	-	-	-	-	2,576	9.4(0.8)	2,830	9.2(0.5)	2,792	10.4(0.6)	2,566	9.7(0.6)
광주	-	-	-	-	-	-	2,193	9.4(0.5)	2,183	7.1(0.8)	2,253	10.1(0.6)	2,149	10.0(0.5)
대전	-	-	-	-	-	-	2,262	9.5(0.5)	2,088	9.1(0.6)	2,230	9.3(0.7)	2,110	8.1(0.5)
울산	-	-	-	-	-	-	1,949	10.0(0.8)	1,994	8.8(0.6)	2,098	11.0(0.8)	2,170	10.0(0.6)
세종	-	-	-	-	-	-	-	-	-	-	-	-	-	-
경기	-	-	-	-	-	-	4,572	9.3(0.6)	4,928	9.5(0.5)	5,071	9.9(0.4)	4,825	9.3(0.4)
강원	-	-	-	-	-	-	1,708	9.5(0.8)	1,927	9.3(0.7)	1,885	9.3(0.6)	1,771	8.6(0.6)
충북	-	-	-	-	-	-	1,965	8.6(0.6)	2,006	5.4(0.5)	2,008	8.7(0.8)	1,861	9.1(0.8)
충남	-	-	-	-	-	-	1,960	10.3(0.7)	1,981	7.5(0.6)	1,963	9.2(0.7)	1,975	9.4(0.8)
전북	-	-	-	-	-	-	1,907	8.8(0.8)	1,997	9.3(0.5)	1,983	9.1(1.1)	2,005	8.9(0.8)
전남	-	-	-	-	-	-	1,856	9.4(0.8)	1,810	8.9(0.6)	1,734	10.3(1.1)	1,752	11.0(1.0)
경북	-	-	-	-	-	-	2,616	10.9(0.7)	2,272	10.2(0.6)	2,182	11.4(0.8)	2,136	9.8(0.9)
경남	-	-	-	-	-	-	2,688	10.1(0.8)	2,352	8.8(0.9)	2,426	10.2(0.9)	2,318	10.0(1.0)
제주	-	-	-	-	-	-	1,282	9.0(1.1)	1,377	8.2(0.4)	1,333	8.9(0.7)	1,281	10.4(0.5)
여학생														
전 체	-	-	-	-	-	-	35,232	9.3(0.2)	35,960	8.9(0.2)	35,454	10.7(0.2)	34,847	9.8(0.2)
학 년														
중1	-	-	-	-	-	-	5,933	11.0(0.5)	6,144	11.9(0.5)	5,781	13.6(0.6)	5,949	12.6(0.4)
중2	-	-	-	-	-	-	6,039	10.7(0.5)	6,118	9.6(0.5)	5,903	11.0(0.5)	5,879	9.8(0.5)
중3	-	-	-	-	-	-	6,227	8.6(0.4)	5,950	8.5(0.4)	5,792	10.4(0.4)	5,786	9.5(0.5)
고1	-	-	-	-	-	-	6,207	9.1(0.4)	6,046	7.8(0.3)	5,587	10.5(0.5)	5,792	10.3(0.4)
고2	-	-	-	-	-	-	5,397	8.5(0.5)	6,308	7.9(0.4)	6,323	9.1(0.4)	5,851	9.0(0.4)
고3	-	-	-	-	-	-	5,429	7.8(0.4)	5,394	7.4(0.4)	6,068	9.3(0.4)	5,590	7.4(0.4)
학교급														
중학교	-	-	-	-	-	-	18,199	10.1(0.3)	18,212	10.0(0.3)	17,476	11.6(0.3)	17,614	10.6(0.3)
고등학교	-	-	-	-	-	-	17,033	8.5(0.3)	17,748	7.7(0.2)	17,978	9.7(0.2)	17,233	8.9(0.2)
지 역														
서울	-	-	-	-	-	-	3,999	10.0(0.5)	3,955	7.6(0.4)	3,983	10.8(0.5)	3,830	10.9(0.5)
부산	-	-	-	-	-	-	2,627	10.4(0.6)	2,708	10.2(0.6)	2,720	13.6(0.6)	2,499	10.5(0.7)
대구	-	-	-	-	-	-	2,537	8.6(0.5)	2,435	9.1(0.6)	2,381	9.8(0.5)	2,380	9.8(0.6)
인천	-	-	-	-	-	-	2,546	10.0(0.5)	2,410	9.6(0.5)	2,334	9.4(0.4)	2,442	8.9(0.5)
광주	-	-	-	-	-	-	1,883	9.6(0.5)	1,828	8.0(0.6)	1,857	11.3(0.7)	1,875	10.4(0.6)
대전	-	-	-	-	-	-	1,608	9.0(0.6)	1,923	8.9(0.6)	1,718	12.6(0.9)	1,764	10.6(0.7)
울산	-	-	-	-	-	-	1,774	9.7(0.6)	1,671	8.6(0.5)	1,537	11.3(0.8)	1,308	10.8(0.8)
세종	-	-	-	-	-	-	-	-	-	-	-	-	-	-
경기	-	-	-	-	-	-	4,189	9.1(0.5)	4,404	9.2(0.5)	4,359	10.9(0.5)	4,219	10.0(0.5)
강원	-	-	-	-	-	-	1,644	9.3(0.8)	1,593	8.3(0.5)	1,668	8.8(0.9)	1,676	7.9(0.8)
충북	-	-	-	-	-	-	1,636	8.8(0.6)	1,651	9.3(1.0)	1,628	8.5(1.0)	1,639	6.7(0.5)
충남	-	-	-	-	-	-	1,780	7.2(0.6)	1,929	8.5(1.2)	1,889	10.2(0.9)	1,894	9.4(1.0)
전북	-	-	-	-	-	-	1,641	9.0(0.8)	1,760	9.9(0.9)	1,816	8.8(0.9)	1,773	8.2(0.7)
전남	-	-	-	-	-	-	1,805	8.8(0.6)	1,771	6.6(0.6)	1,647	10.3(1.0)	1,629	10.0(0.9)
경북	-	-	-	-	-	-	1,881	10.1(0.7)	2,317	10.5(0.7)	2,407	10.8(1.0)	2,379	9.5(0.6)
경남	-	-	-	-	-	-	2,326	8.7(0.6)	2,497	9.4(0.6)	2,507	10.3(0.6)	2,492	8.4(0.8)
제주	-	-	-	-	-	-	1,356	9.2(0.7)	1,108	10.7(0.5)	1,003	8.5(0.8)	1,048	8.6(1.0)

※최근 30일 동안 체중 유지를 위해 노력한 적이 있는 사람의 분율

(계속: 월간 체중유지 시도율)

(단위: %)

구 분	'11		'12		'13		'14		'15		'16	
	분석대상자수	분율(표준오차)	분석대상자수	분율(표준오차)	분석대상자수	분율(표준오차)	분석대상자수	분율(표준오차)	분석대상자수	분율(표준오차)	분석대상자수	분율(표준오차)
남학생												
지 역												
서울	5,428	10.2(0.4)	5,266	10.5(0.4)	5,604	9.9(0.4)	5,537	10.7(0.4)	4,846	11.2(0.5)	4,804	11.6(0.5)
부산	2,781	9.7(0.6)	2,807	9.7(0.7)	2,412	10.8(0.6)	2,300	10.1(0.6)	2,159	11.0(0.5)	1,957	10.8(0.5)
대구	2,391	10.0(0.7)	2,624	9.5(0.5)	2,161	9.0(0.7)	2,063	9.9(0.6)	2,081	10.7(0.6)	1,806	9.7(1.0)
인천	2,183	9.2(0.7)	2,237	9.2(0.7)	1,995	9.6(0.6)	2,091	10.0(0.7)	2,104	10.0(0.7)	1,971	11.1(0.6)
광주	1,714	9.2(0.7)	1,689	8.3(0.7)	1,589	10.1(0.7)	1,544	8.2(0.7)	1,364	10.6(0.7)	1,310	12.3(0.6)
대전	1,554	7.9(0.4)	1,694	9.2(0.5)	1,498	9.2(0.8)	1,454	10.5(0.6)	1,321	9.9(0.7)	1,360	9.9(1.1)
울산	1,453	9.5(0.9)	1,329	11.0(0.9)	1,314	10.3(0.6)	1,179	11.6(0.9)	997	12.4(0.8)	1,080	11.6(1.0)
세종	-	-	-	-	-	-	-	-	495	15.9(1.5)	518	10.8(1.0)
경기	7,226	9.9(0.4)	7,677	9.2(0.3)	7,463	9.6(0.4)	7,312	10.2(0.4)	7,232	10.3(0.4)	7,076	11.5(0.4)
강원	1,360	8.4(1.3)	1,235	7.5(0.5)	1,185	8.8(0.3)	1,463	10.6(1.0)	1,266	8.8(0.7)	1,227	10.3(1.3)
충북	1,396	8.4(0.6)	1,493	8.2(0.5)	1,373	7.1(0.5)	1,298	8.6(0.8)	1,229	10.5(1.1)	1,196	10.2(1.0)
충남	1,792	8.4(0.5)	1,680	8.2(0.7)	1,623	10.1(1.1)	1,648	10.4(1.1)	1,798	9.2(0.7)	1,653	11.1(0.9)
전북	1,638	9.4(0.7)	1,470	10.4(1.1)	1,664	8.6(0.7)	1,550	10.4(1.0)	1,584	10.6(0.8)	1,746	10.7(0.8)
전남	1,623	9.8(1.2)	1,436	8.6(1.0)	1,459	8.9(0.7)	1,608	10.8(0.7)	1,542	12.4(0.8)	1,427	10.1(1.2)
경북	2,010	9.1(1.0)	2,034	8.9(0.7)	2,096	8.8(0.7)	1,994	10.1(0.7)	1,871	10.1(0.9)	1,689	10.5(1.0)
경남	2,419	9.5(0.6)	2,570	9.9(0.5)	2,351	9.6(0.4)	2,414	11.5(0.7)	2,451	11.0(0.7)	2,167	12.3(0.8)
제주	905	11.0(0.6)	980	11.2(1.1)	868	9.4(1.3)	1,015	9.0(0.8)	864	10.5(1.0)	816	10.1(1.3)
여학생												
전 체	37,770	10.1(0.2)	35,965	9.6(0.2)	35,780	10.2(0.2)	35,590	11.3(0.2)	32,839	11.7(0.2)	31,725	12.9(0.2)
학 년												
중1	6,180	13.2(0.4)	5,998	12.1(0.4)	5,788	12.2(0.5)	5,583	14.9(0.5)	5,210	15.1(0.5)	4,967	16.9(0.6)
중2	6,490	11.4(0.4)	5,990	10.1(0.4)	5,852	11.4(0.5)	5,944	12.2(0.4)	5,404	12.8(0.5)	5,051	14.6(0.5)
중3	6,254	9.3(0.4)	6,026	9.2(0.4)	5,969	10.9(0.4)	6,066	11.4(0.4)	5,827	11.8(0.4)	5,459	13.6(0.5)
고1	6,183	9.1(0.4)	5,845	8.9(0.4)	5,930	8.6(0.3)	5,776	10.8(0.4)	5,337	10.8(0.4)	5,494	12.4(0.5)
고2	6,554	9.2(0.4)	6,094	8.3(0.4)	6,270	9.0(0.4)	6,143	9.5(0.3)	5,336	10.2(0.4)	5,326	10.5(0.4)
고3	6,109	8.3(0.4)	6,012	9.5(0.4)	5,971	9.5(0.4)	6,078	9.7(0.4)	5,725	10.4(0.4)	5,428	10.8(0.4)
학교급												
중학교	18,924	11.3(0.3)	18,014	10.4(0.3)	17,609	11.5(0.3)	17,593	12.8(0.3)	16,441	13.1(0.3)	15,477	15.0(0.3)
고등학교	18,846	8.9(0.2)	17,951	8.9(0.2)	18,171	9.0(0.2)	17,997	10.0(0.2)	16,398	10.5(0.2)	16,248	11.2(0.2)
지 역												
서울	5,927	10.8(0.4)	6,107	10.2(0.4)	5,561	11.0(0.5)	5,460	11.5(0.4)	4,864	12.3(0.5)	4,763	13.2(0.5)
부산	2,376	11.6(0.7)	2,132	10.1(0.6)	2,237	11.8(0.8)	2,136	11.8(0.6)	2,050	14.4(0.9)	2,022	14.1(0.8)
대구	2,048	9.1(0.6)	1,688	9.5(0.7)	1,990	10.7(0.6)	1,889	12.4(0.8)	1,533	12.6(0.7)	1,486	11.7(0.9)
인천	2,333	9.4(0.6)	2,065	10.1(0.8)	2,145	9.0(0.6)	2,029	12.0(0.7)	1,743	12.0(0.7)	1,753	12.9(0.7)
광주	1,595	10.0(0.7)	1,460	9.7(1.2)	1,413	11.0(0.9)	1,528	11.8(0.7)	1,486	11.7(0.7)	1,366	14.8(1.5)
대전	1,449	8.5(0.8)	1,281	9.8(0.9)	1,449	8.7(0.6)	1,512	10.8(0.8)	1,335	12.3(0.9)	1,322	12.1(1.2)
울산	1,460	10.7(0.6)	1,189	9.9(0.8)	1,172	10.8(0.6)	1,270	13.0(0.9)	1,221	12.5(1.0)	1,034	13.8(1.0)
세종	-	-	-	-	-	-	-	-	440	11.2(1.1)	494	12.7(1.2)
경기	7,201	10.4(0.4)	7,981	9.5(0.3)	7,856	10.0(0.3)	7,846	11.2(0.4)	7,120	11.2(0.3)	6,914	13.0(0.4)
강원	1,362	8.5(0.7)	1,251	8.5(1.4)	1,272	8.7(1.4)	1,206	10.5(0.8)	1,183	11.2(0.9)	997	11.7(1.1)
충북	1,577	8.0(0.7)	1,260	7.6(0.7)	1,352	8.3(0.8)	1,438	10.1(0.7)	1,288	9.0(0.5)	1,257	11.5(1.1)
충남	1,665	10.3(1.5)	1,584	8.4(0.9)	1,489	10.2(0.9)	1,568	10.9(0.8)	1,297	10.6(1.0)	1,337	13.7(0.8)
전북	1,744	9.4(0.8)	1,663	9.8(0.5)	1,519	9.3(0.7)	1,462	11.1(0.9)	1,347	11.1(1.2)	1,314	12.1(0.7)
전남	1,811	9.9(0.6)	1,470	9.1(0.7)	1,412	9.4(0.5)	1,503	10.6(0.7)	1,383	12.0(1.3)	1,393	13.2(1.0)
경북	2,018	9.4(0.8)	1,721	8.8(0.8)	1,828	10.5(1.0)	1,771	10.1(1.1)	1,686	9.8(0.5)	1,646	12.5(1.1)
경남	2,314	10.3(0.6)	2,350	11.1(0.9)	2,393	10.8(0.6)	2,323	11.6(0.7)	2,130	11.9(0.6)	1,965	12.9(0.9)
제주	890	8.1(0.7)	763	9.3(0.7)	692	10.7(1.1)	649	10.9(1.3)	733	13.0(1.1)	662	11.0(0.6)

제3부

비만 및 체중조절

결과표64. 월간 체중감소 시도자의 부적절한 체중감소방법 시도율

(단위: %)

구 분	'05			'06			'07			'08			'09			'10		
	분석대상자수	분율(표준오차)		분석대상자수	분율(표준오차)		분석대상자수	분율(표준오차)		분석대상자수	분율(표준오차)		분석대상자수	분율(표준오차)		분석대상자수	분율(표준오차)	
전체																		
전 체	-	-	-	-	-	-	23,499	23.1(0.3)		22,985	18.3(0.3)		24,513	17.6(0.3)		24,583	19.3(0.4)	
학 년																		
중1	-	-	-	-	-	-	3,876	20.0(0.7)		3,738	14.7(0.7)		4,011	14.0(0.8)		4,100	15.7(0.7)	
중2	-	-	-	-	-	-	4,085	21.2(0.7)		4,122	16.5(0.7)		4,251	16.2(0.6)		4,390	17.1(0.8)	
중3	-	-	-	-	-	-	4,355	22.0(0.8)		4,053	17.2(0.7)		4,419	18.4(0.6)		4,485	19.8(0.7)	
고1	-	-	-	-	-	-	4,237	23.5(0.9)		4,191	18.7(0.7)		4,299	18.9(0.7)		4,186	18.9(0.8)	
고2	-	-	-	-	-	-	3,927	24.6(0.7)		4,017	21.7(0.9)		4,365	18.9(0.7)		4,255	20.7(0.8)	
고3	-	-	-	-	-	-	3,019	28.8(1.1)		2,864	21.8(1.0)		3,168	19.7(0.9)		3,167	24.6(1.0)	
학교급																		
중학교	-	-	-	-	-	-	12,316	21.1(0.4)		11,913	16.2(0.4)		12,681	16.3(0.4)		12,975	17.6(0.5)	
고등학교	-	-	-	-	-	-	11,183	25.3(0.6)		11,072	20.6(0.6)		11,832	19.1(0.5)		11,608	21.2(0.6)	
지 역																		
서울	-	-	-	-	-	-	2,684	22.7(0.8)		2,613	19.0(0.9)		2,813	17.9(0.7)		2,661	20.4(0.9)	
부산	-	-	-	-	-	-	1,811	23.4(1.2)		1,578	16.6(1.2)		1,718	15.3(0.7)		1,745	17.9(0.9)	
대구	-	-	-	-	-	-	1,688	20.7(1.0)		1,563	17.0(1.0)		1,684	15.3(0.9)		1,678	18.0(1.1)	
인천	-	-	-	-	-	-	1,677	20.9(1.2)		1,640	18.2(1.2)		1,638	18.6(1.2)		1,697	18.5(1.1)	
광주	-	-	-	-	-	-	1,239	26.7(2.0)		1,120	18.3(1.9)		1,246	17.8(1.0)		1,285	18.6(1.1)	
대전	-	-	-	-	-	-	1,133	22.4(1.4)		1,209	19.5(1.5)		1,213	20.3(1.5)		1,237	17.7(1.2)	
울산	-	-	-	-	-	-	1,193	25.2(1.5)		1,118	20.6(1.0)		1,159	19.5(1.8)		1,076	17.9(1.3)	
세종	-	-	-	-	-	-	-	-	-	-	-	-	-	-	-	-	-	-
경기	-	-	-	-	-	-	2,733	21.8(0.9)		2,790	17.2(0.7)		3,078	16.8(0.9)		2,992	18.8(1.0)	
강원	-	-	-	-	-	-	1,027	28.5(1.9)		1,085	18.8(1.4)		1,142	20.4(1.2)		1,185	22.3(1.8)	
충북	-	-	-	-	-	-	1,139	25.5(1.1)		1,146	18.4(1.2)		1,172	17.4(1.2)		1,179	20.0(1.7)	
충남	-	-	-	-	-	-	1,182	24.5(1.3)		1,228	17.1(1.4)		1,242	19.5(1.4)		1,336	20.9(1.3)	
전북	-	-	-	-	-	-	1,123	23.2(1.4)		1,100	19.9(1.4)		1,299	18.1(1.5)		1,269	17.6(1.3)	
전남	-	-	-	-	-	-	1,076	26.7(1.6)		1,055	21.2(1.7)		1,105	18.7(1.8)		1,102	18.4(1.6)	
경북	-	-	-	-	-	-	1,334	23.7(1.7)		1,425	17.2(1.5)		1,531	19.5(1.2)		1,541	17.7(1.1)	
경남	-	-	-	-	-	-	1,588	22.9(1.3)		1,545	19.5(2.1)		1,667	17.0(0.9)		1,784	22.6(1.0)	
제주	-	-	-	-	-	-	872	24.1(1.3)		770	18.6(1.4)		806	17.0(1.2)		816	21.1(1.8)	
남학생																		
전 체	-	-	-	-	-	-	8,965	17.8(0.5)		8,731	13.4(0.5)		9,225	13.1(0.4)		9,339	15.2(0.5)	
학 년																		
중1	-	-	-	-	-	-	1,672	17.5(1.1)		1,585	13.0(0.9)		1,794	11.9(0.9)		1,664	15.5(1.1)	
중2	-	-	-	-	-	-	1,555	16.5(1.0)		1,585	14.0(1.1)		1,614	12.6(0.9)		1,675	13.2(0.9)	
중3	-	-	-	-	-	-	1,548	15.0(1.0)		1,470	12.8(1.0)		1,641	13.2(1.0)		1,676	15.4(1.2)	
고1	-	-	-	-	-	-	1,500	17.5(1.1)		1,543	11.8(1.0)		1,612	15.1(1.3)		1,450	13.1(1.2)	
고2	-	-	-	-	-	-	1,509	19.1(1.0)		1,380	13.9(1.1)		1,413	12.9(1.1)		1,548	14.7(1.2)	
고3	-	-	-	-	-	-	1,181	22.8(1.5)		1,168	15.4(1.2)		1,151	13.0(1.2)		1,326	19.8(1.5)	
학교급																		
중학교	-	-	-	-	-	-	4,775	16.3(0.6)		4,640	13.3(0.6)		5,049	12.6(0.5)		5,015	14.7(0.6)	
고등학교	-	-	-	-	-	-	4,190	19.6(0.7)		4,091	13.6(0.7)		4,176	13.7(0.7)		4,324	15.8(0.8)	

※월간 체중감소 시도자 중에서 최근 30일 동안 부적절한 방법(단식, 의사처방 없이 마음대로 살 빼는 약 먹음, 설사약 또는 이뇨제, 식사 후 구토, 한 가지 음식만 먹는 다이어트)으로 체중 감소를 시도한 적이 있는 사람의 분율

(계속: 월간 체중감소 시도자의 부적절한 체중감소방법 시도율)

(단위: %)

구 분	'11		'12		'13		'14		'15		'16	
	분석대상자수	분율(표준오차)	분석대상자수	분율(표준오차)	분석대상자수	분율(표준오차)	분석대상자수	분율(표준오차)	분석대상자수	분율(표준오차)	분석대상자수	분율(표준오차)
전체												
전 체	26,406	18.6(0.3)	24,166	17.9(0.3)	24,555	18.2(0.3)	24,432	16.9(0.3)	21,900	16.1(0.3)	20,734	17.2(0.3)
학 년												
중1	4,296	13.1(0.6)	3,836	13.4(0.6)	3,711	14.9(0.6)	3,694	14.4(0.6)	3,381	14.0(0.6)	3,254	15.1(0.6)
중2	4,616	17.1(0.6)	3,939	15.4(0.6)	4,265	15.7(0.6)	4,167	14.7(0.6)	3,718	14.7(0.6)	3,393	14.8(0.6)
중3	4,729	20.1(0.6)	4,262	18.0(0.6)	4,271	18.4(0.7)	4,288	15.9(0.6)	4,094	15.3(0.6)	3,806	17.8(0.6)
고1	4,627	19.8(0.7)	4,043	17.5(0.6)	3,985	18.7(0.6)	3,969	17.7(0.7)	3,483	16.3(0.7)	3,460	16.4(0.7)
고2	4,723	20.2(0.6)	4,358	20.1(0.7)	4,375	20.0(0.6)	4,386	17.8(0.6)	3,785	17.3(0.6)	3,599	18.3(0.7)
고3	3,415	21.8(0.8)	3,728	22.5(0.8)	3,948	21.1(0.8)	3,928	20.4(0.7)	3,439	18.4(0.7)	3,222	20.3(0.8)
학교급												
중학교	13,641	16.9(0.4)	12,037	15.7(0.4)	12,247	16.4(0.4)	12,149	15.0(0.3)	11,193	14.7(0.3)	10,453	16.0(0.4)
고등학교	12,765	20.5(0.4)	12,129	20.0(0.5)	12,308	19.9(0.5)	12,283	18.6(0.4)	10,707	17.3(0.4)	10,281	18.3(0.5)
지 역												
서울	3,961	18.7(0.7)	3,977	18.2(0.7)	3,687	17.6(0.7)	3,740	16.6(0.6)	3,080	16.6(0.7)	3,038	16.2(0.9)
부산	1,670	18.8(1.0)	1,494	16.2(1.1)	1,568	16.8(1.2)	1,477	15.3(1.0)	1,292	12.8(1.0)	1,244	16.1(1.0)
대구	1,544	17.2(1.0)	1,302	17.0(1.5)	1,316	16.1(1.1)	1,261	15.1(1.2)	1,070	13.9(1.0)	1,030	15.3(1.1)
인천	1,564	18.0(1.2)	1,422	18.0(1.0)	1,434	16.8(1.5)	1,400	16.1(1.2)	1,216	15.6(1.0)	1,149	16.2(1.1)
광주	1,116	19.2(1.3)	996	18.4(1.3)	991	19.9(1.3)	1,013	13.3(0.9)	968	17.5(1.6)	834	18.5(1.2)
대전	1,026	15.6(0.9)	936	17.8(2.0)	1,002	20.1(1.6)	985	15.5(1.1)	810	13.8(1.7)	818	17.7(1.3)
울산	1,072	18.5(1.2)	770	17.4(1.9)	817	18.8(1.2)	874	15.0(1.5)	766	14.7(1.4)	669	15.3(1.3)
세종	-	-	-	-	-	-	-	-	300	17.8(1.5)	306	16.7(2.2)
경기	5,122	18.9(0.6)	5,059	16.8(0.6)	5,273	18.1(0.6)	5,220	17.6(0.6)	4,660	16.2(0.6)	4,356	17.3(0.6)
강원	932	22.6(1.6)	848	24.1(2.1)	861	22.8(2.0)	906	20.0(1.6)	812	18.2(1.7)	740	20.7(2.0)
충북	1,047	20.9(1.4)	844	17.2(1.3)	916	20.9(1.9)	960	17.3(1.0)	875	18.3(1.1)	791	20.9(1.2)
충남	1,202	18.3(1.3)	1,121	19.1(1.2)	1,032	18.5(1.1)	1,099	18.9(0.9)	938	16.1(1.5)	970	19.7(1.7)
전북	1,174	19.9(1.4)	1,097	19.4(1.6)	1,077	17.6(1.3)	1,039	18.2(1.7)	943	17.8(1.6)	986	19.5(1.3)
전남	1,212	16.9(1.3)	896	17.7(1.6)	1,033	18.5(1.3)	1,072	18.8(1.2)	988	16.2(1.1)	971	17.9(1.4)
경북	1,421	17.7(1.3)	1,201	17.2(1.8)	1,364	18.9(1.4)	1,279	15.7(0.9)	1,145	16.0(1.5)	1,099	15.0(1.5)
경남	1,721	18.6(1.5)	1,646	19.4(1.1)	1,672	17.7(1.3)	1,608	17.5(1.2)	1,503	16.8(1.0)	1,272	18.4(1.3)
제주	622	20.8(1.8)	557	17.9(1.6)	512	21.3(2.4)	499	18.3(2.0)	534	15.3(1.3)	461	14.6(1.1)
남학생												
전 체	9,107	13.5(0.4)	8,521	14.0(0.4)	8,381	12.9(0.4)	8,368	13.4(0.4)	7,977	12.0(0.4)	7,807	12.9(0.4)
학 년												
중1	1,683	11.2(0.8)	1,501	12.5(0.8)	1,471	13.6(1.0)	1,367	12.2(0.9)	1,273	9.4(0.8)	1,348	12.1(0.9)
중2	1,550	12.2(0.9)	1,367	11.7(0.9)	1,511	12.3(0.9)	1,362	12.1(0.9)	1,324	11.6(1.1)	1,197	10.8(1.0)
중3	1,613	14.5(0.9)	1,375	14.5(0.9)	1,385	11.7(0.9)	1,321	12.0(0.9)	1,397	12.3(0.9)	1,366	14.6(1.0)
고1	1,538	13.0(1.0)	1,453	13.2(0.9)	1,277	12.2(0.8)	1,373	13.3(1.0)	1,246	11.8(1.0)	1,319	12.4(1.0)
고2	1,485	13.8(0.9)	1,411	14.1(1.0)	1,306	12.8(1.0)	1,476	14.5(1.0)	1,386	12.6(0.8)	1,349	12.8(1.0)
고3	1,238	17.0(1.0)	1,414	17.8(1.1)	1,431	14.6(1.0)	1,469	15.5(1.0)	1,351	13.6(0.9)	1,228	14.3(1.0)
학교급												
중학교	4,846	12.6(0.5)	4,243	12.9(0.5)	4,367	12.5(0.5)	4,050	12.1(0.6)	3,994	11.2(0.5)	3,911	12.6(0.6)
고등학교	4,261	14.4(0.6)	4,278	15.1(0.6)	4,014	13.3(0.6)	4,318	14.5(0.6)	3,983	12.7(0.6)	3,896	13.2(0.6)

제3부

비만 및 체중조절

(계속: 월간 체중감소 시도자의 부적절한 체중감소방법 시도율)

(단위: %)

구 분	'05			'06			'07			'08			'09			'10		
	분석대상자수	분율(표준오차)		분석대상자수	분율(표준오차)		분석대상자수	분율(표준오차)		분석대상자수	분율(표준오차)		분석대상자수	분율(표준오차)		분석대상자수	분율(표준오차)	
남학생																		
지 역																		
서울	-	-	-	-	-	-	1,040	18.4(1.2)		987	14.4(1.1)		1,052	13.9(1.0)		1,010	16.8(1.6)	
부산	-	-	-	-	-	-	695	17.0(1.6)		600	12.1(1.4)		616	12.8(1.3)		678	14.6(1.4)	
대구	-	-	-	-	-	-	606	17.4(1.2)		605	9.2(1.0)		643	10.9(1.3)		655	13.4(1.1)	
인천	-	-	-	-	-	-	621	14.3(1.5)		641	13.2(1.3)		604	11.9(1.3)		620	12.4(1.3)	
광주	-	-	-	-	-	-	489	19.8(1.6)		460	11.9(1.3)		500	13.9(2.9)		500	12.3(1.1)	
대전	-	-	-	-	-	-	508	16.4(1.3)		462	12.8(1.8)		546	15.4(2.5)		491	12.4(1.3)	
울산	-	-	-	-	-	-	442	19.0(1.8)		434	15.4(1.8)		514	13.9(1.5)		529	13.6(1.1)	
세종	-	-	-	-	-	-	-	-	-	-	-	-	-	-	-	-	-	-
경기	-	-	-	-	-	-	1,064	16.5(1.2)		1,088	12.4(1.1)		1,209	12.0(1.0)		1,154	14.8(1.4)	
강원	-	-	-	-	-	-	354	20.9(2.9)		444	14.3(1.2)		413	17.3(2.4)		466	15.9(1.6)	
충북	-	-	-	-	-	-	454	20.5(2.0)		478	13.8(1.4)		432	12.5(1.7)		409	12.5(1.4)	
충남	-	-	-	-	-	-	436	21.8(1.4)		432	14.9(2.7)		425	13.2(1.8)		517	15.3(1.4)	
전북	-	-	-	-	-	-	424	17.3(2.1)		415	12.1(1.7)		495	12.4(2.2)		480	16.3(2.3)	
전남	-	-	-	-	-	-	388	18.3(2.0)		355	16.2(2.2)		389	12.7(2.9)		409	14.2(2.8)	
경북	-	-	-	-	-	-	573	18.7(2.3)		473	12.6(1.8)		487	16.9(2.6)		504	13.7(1.5)	
경남	-	-	-	-	-	-	585	18.5(2.1)		505	17.2(2.7)		561	12.4(1.4)		583	21.4(2.0)	
제주	-	-	-	-	-	-	286	21.6(3.2)		352	14.5(2.2)		339	13.0(1.7)		334	16.6(2.1)	
여학생																		
전 체	-	-	-	-	-	-	14,534	26.4(0.4)		14,254	21.4(0.5)		15,288	20.4(0.4)		15,244	21.9(0.5)	
학 년																		
중1	-	-	-	-	-	-	2,204	21.9(0.9)		2,153	16.0(0.9)		2,217	15.6(1.1)		2,436	15.9(0.9)	
중2	-	-	-	-	-	-	2,530	24.2(0.9)		2,537	18.1(1.0)		2,637	18.3(0.8)		2,715	19.5(1.1)	
중3	-	-	-	-	-	-	2,807	26.1(0.9)		2,583	19.8(1.0)		2,778	21.3(0.9)		2,809	22.3(0.9)	
고1	-	-	-	-	-	-	2,737	27.1(1.3)		2,648	22.8(0.9)		2,687	21.0(0.8)		2,736	22.3(1.1)	
고2	-	-	-	-	-	-	2,418	28.0(1.0)		2,637	26.5(1.2)		2,952	22.4(1.0)		2,707	24.2(1.1)	
고3	-	-	-	-	-	-	1,838	33.0(1.5)		1,696	26.7(1.4)		2,017	24.2(1.3)		1,841	28.2(1.3)	
학교급																		
중학교	-	-	-	-	-	-	7,541	24.2(0.5)		7,273	18.1(0.5)		7,632	18.6(0.5)		7,960	19.5(0.7)	
고등학교	-	-	-	-	-	-	6,993	28.9(0.7)		6,981	25.1(0.7)		7,656	22.3(0.6)		7,284	24.6(0.7)	
지 역																		
서울	-	-	-	-	-	-	1,644	25.4(1.0)		1,626	22.0(1.1)		1,761	20.4(0.9)		1,651	22.6(1.1)	
부산	-	-	-	-	-	-	1,116	27.8(1.5)		978	19.8(1.5)		1,102	16.9(0.8)		1,067	20.1(1.3)	
대구	-	-	-	-	-	-	1,082	22.9(1.4)		958	22.7(1.2)		1,041	18.2(0.9)		1,023	21.2(1.6)	
인천	-	-	-	-	-	-	1,056	25.1(1.3)		999	21.3(1.6)		1,034	22.2(1.4)		1,077	22.2(1.3)	
광주	-	-	-	-	-	-	750	30.9(2.5)		660	22.5(2.7)		746	20.1(1.3)		785	22.3(1.3)	
대전	-	-	-	-	-	-	625	26.3(1.9)		747	23.7(1.9)		667	23.9(1.6)		746	20.9(1.5)	
울산	-	-	-	-	-	-	751	29.4(1.7)		684	24.0(1.4)		645	23.3(2.3)		547	20.9(1.9)	
세종	-	-	-	-	-	-	-	-	-	-	-	-	-	-	-	-	-	-
경기	-	-	-	-	-	-	1,669	25.1(1.1)		1,702	20.2(0.9)		1,869	19.7(1.1)		1,838	21.3(1.4)	
강원	-	-	-	-	-	-	673	32.8(1.9)		641	21.6(2.2)		729	22.0(1.4)		719	26.4(2.9)	
충북	-	-	-	-	-	-	685	28.7(1.2)		668	21.9(1.9)		740	20.0(1.8)		770	24.0(2.2)	
충남	-	-	-	-	-	-	746	26.1(1.8)		796	18.5(1.7)		817	23.1(1.9)		819	24.8(1.6)	
전북	-	-	-	-	-	-	699	26.7(1.4)		685	24.2(1.5)		804	21.6(2.0)		789	18.3(1.7)	
전남	-	-	-	-	-	-	688	31.7(1.8)		700	24.3(1.8)		716	22.1(2.1)		693	21.1(1.5)	
경북	-	-	-	-	-	-	761	27.0(2.2)		952	20.0(2.2)		1,044	21.0(1.3)		1,037	20.1(1.6)	
경남	-	-	-	-	-	-	1,003	25.5(1.4)		1,040	20.9(2.8)		1,106	20.0(1.1)		1,201	23.3(1.6)	
제주	-	-	-	-	-	-	586	25.5(1.0)		418	21.7(2.1)		467	19.3(2.1)		482	23.9(2.2)	

※월간 체중감소 시도자 중에서 최근 30일 동안 부적절한 방법(단식, 의사처방 없이 마음대로 살 빼는 약 먹음, 설사약 또는 이뇨제, 식사 후 구토, 한 가지 음식만 먹는 다이어트)으로 체중 감소를 시도한 적이 있는 사람의 분율

(계속: 월간 체중감소 시도자의 부적절한 체중감소방법 시도율)

(단위: %)

구 분	'11		'12		'13		'14		'15		'16	
	분석대상자수	분율(표준오차)	분석대상자수	분율(표준오차)	분석대상자수	분율(표준오차)	분석대상자수	분율(표준오차)	분석대상자수	분율(표준오차)	분석대상자수	분율(표준오차)
남학생												
지 역												
서울	1,352	15.8(1.0)	1,263	15.4(1.1)	1,246	12.0(0.9)	1,310	13.3(0.8)	1,090	12.5(0.9)	1,126	13.0(1.1)
부산	638	12.5(1.4)	619	15.4(1.4)	543	13.0(1.6)	539	9.9(1.1)	454	8.1(1.4)	444	11.1(1.4)
대구	595	12.7(1.4)	537	9.3(1.0)	446	9.3(1.3)	465	12.3(1.4)	436	11.1(1.4)	409	12.0(1.3)
인천	513	10.8(1.2)	493	15.0(1.7)	438	9.9(1.5)	470	12.1(1.9)	485	13.7(1.4)	447	11.6(1.6)
광주	409	13.9(1.4)	389	13.2(1.4)	342	14.8(1.5)	299	10.3(1.6)	316	12.7(2.2)	277	16.2(2.3)
대전	366	10.6(1.0)	358	10.5(1.6)	339	12.5(2.0)	311	9.3(1.1)	309	9.3(1.6)	290	14.2(2.0)
울산	386	14.2(1.6)	286	14.2(2.1)	292	13.7(2.0)	284	8.6(1.4)	247	7.3(1.8)	250	11.6(1.7)
세종	-	-	-	-	-	-	-	-	107	11.3(2.0)	110	7.6(1.3)
경기	1,731	12.8(0.8)	1,724	12.7(0.8)	1,737	12.9(0.8)	1,694	14.2(1.0)	1,590	10.5(0.9)	1,564	12.8(0.8)
강원	330	16.3(2.7)	270	18.6(2.9)	296	20.2(3.6)	344	14.9(2.9)	303	11.5(2.3)	304	14.4(3.1)
충북	323	16.9(1.9)	304	12.3(1.3)	310	19.9(3.3)	278	12.1(1.8)	287	17.6(1.0)	291	14.7(1.2)
충남	439	12.0(1.1)	389	16.8(2.2)	383	13.5(2.0)	414	17.7(2.0)	412	12.8(1.6)	420	14.3(1.4)
전북	367	13.9(2.5)	356	16.6(2.5)	380	11.1(1.4)	369	14.8(2.8)	374	13.8(1.9)	419	12.8(2.0)
전남	377	14.7(2.4)	287	13.6(2.1)	329	11.0(1.5)	362	17.1(1.6)	360	12.4(1.4)	339	13.6(3.2)
경북	451	10.5(1.6)	451	16.0(1.7)	528	15.3(1.9)	459	13.7(2.1)	425	13.2(2.1)	417	11.6(2.0)
경남	615	13.3(1.5)	564	12.8(0.8)	562	11.6(1.4)	545	14.9(1.7)	558	15.7(1.5)	514	13.4(1.9)
제주	215	15.6(2.1)	231	12.3(1.7)	210	13.1(2.1)	225	13.8(2.4)	224	13.1(1.4)	186	12.7(1.5)
여학생												
전 체												
전체	17,299	21.7(0.3)	15,645	20.1(0.4)	16,174	21.2(0.4)	16,064	18.8(0.3)	13,923	18.5(0.4)	12,927	19.9(0.4)
학 년												
중1	2,613	14.4(0.7)	2,335	14.1(0.8)	2,240	15.8(0.8)	2,327	15.7(0.7)	2,108	16.8(0.9)	1,906	17.3(0.8)
중2	3,066	19.7(0.8)	2,572	17.4(0.8)	2,754	17.6(0.8)	2,805	16.0(0.7)	2,394	16.4(0.8)	2,196	17.0(0.8)
중3	3,116	23.2(0.8)	2,887	19.7(0.8)	2,886	21.8(0.8)	2,967	17.7(0.7)	2,697	16.9(0.7)	2,440	19.6(0.8)
고1	3,089	23.4(0.9)	2,590	19.9(0.8)	2,708	21.8(0.8)	2,596	20.1(0.8)	2,237	18.8(0.8)	2,141	19.0(0.8)
고2	3,238	23.8(0.8)	2,947	23.2(0.8)	3,069	23.8(0.8)	2,910	19.7(0.7)	2,399	20.1(0.9)	2,250	21.8(1.0)
고3	2,177	25.1(1.1)	2,314	25.7(1.1)	2,517	25.3(1.1)	2,459	23.8(1.0)	2,088	21.7(1.0)	1,994	24.3(1.0)
학교급												
중학교	8,795	19.4(0.4)	7,794	17.3(0.5)	7,880	18.6(0.5)	8,099	16.5(0.4)	7,199	16.7(0.5)	6,542	18.1(0.5)
고등학교	8,504	24.0(0.5)	7,851	22.8(0.6)	8,294	23.6(0.5)	7,965	21.1(0.5)	6,724	20.2(0.6)	6,385	21.6(0.7)
지 역												
서울	2,609	20.4(0.9)	2,714	19.9(0.8)	2,441	20.7(0.8)	2,430	18.5(0.8)	1,990	19.1(0.9)	1,912	18.2(1.2)
부산	1,032	22.7(1.2)	875	16.7(1.5)	1,025	18.9(1.5)	938	18.5(1.2)	838	15.5(1.1)	800	19.3(1.2)
대구	949	20.0(1.1)	765	21.0(1.9)	870	19.9(1.4)	796	16.8(1.6)	634	15.5(1.4)	621	17.2(1.6)
인천	1,051	22.0(1.2)	929	19.6(1.2)	996	20.3(1.8)	930	18.2(1.3)	731	16.8(1.5)	702	19.0(1.4)
광주	707	22.3(1.5)	607	21.5(1.9)	649	22.6(1.5)	714	14.7(1.1)	652	20.3(1.9)	557	19.8(1.3)
대전	660	18.6(1.4)	578	21.4(2.5)	663	24.2(2.0)	674	18.7(1.3)	501	17.0(2.2)	528	19.7(1.7)
울산	686	21.3(1.8)	484	19.3(2.5)	525	21.6(1.8)	590	18.9(1.6)	519	19.4(1.4)	419	17.8(1.6)
세종	-	-	-	-	-	-	-	-	193	21.0(1.7)	196	21.5(2.8)
경기	3,391	22.2(0.7)	3,335	19.2(0.8)	3,536	21.1(0.8)	3,526	19.5(0.7)	3,070	19.2(0.8)	2,792	20.0(0.9)
강원	602	26.3(2.1)	578	26.9(2.4)	565	24.5(1.7)	562	22.9(1.8)	509	22.3(1.8)	436	24.6(2.2)
충북	724	23.3(1.6)	540	19.7(1.4)	606	21.5(1.6)	682	20.0(1.0)	588	18.7(1.6)	500	25.0(1.7)
충남	763	22.0(1.8)	732	20.5(1.6)	649	21.4(1.5)	685	19.7(1.4)	526	18.2(1.9)	550	23.3(2.8)
전북	807	23.0(1.7)	741	21.0(2.1)	697	21.0(1.5)	670	20.0(1.8)	569	20.2(1.9)	567	23.5(1.8)
전남	835	18.1(1.2)	609	19.9(2.1)	704	22.0(1.2)	710	19.7(1.5)	628	18.2(1.5)	632	20.4(1.3)
경북	970	21.8(1.2)	750	17.9(2.6)	836	21.1(1.7)	820	16.8(0.9)	720	17.7(2.2)	682	17.5(1.8)
경남	1,106	22.0(2.0)	1,082	22.9(1.6)	1,110	21.2(1.7)	1,063	18.9(1.6)	945	17.5(1.3)	758	21.9(1.9)
제주	407	23.8(2.2)	326	21.3(1.5)	302	26.2(2.8)	274	21.1(3.0)	310	16.8(2.3)	275	15.8(1.9)

제3부

비만 및 체중 조절

결과표65. 신체이미지 왜곡 인지율

(단위: %)

구 분	'05			'06			'07			'08			'09			'10		
	분석대상자수	분율(표준오차)		분석대상자수	분율(표준오차)		분석대상자수	분율(표준오차)		분석대상자수	분율(표준오차)		분석대상자수	분율(표준오차)		분석대상자수	분율(표준오차)	
전체																		
전 체	-	-	-	-	-	-	-	-	-	63,970	28.2(0.3)		63,815	30.3(0.3)		62,238	29.5(0.3)	
학 년																		
중1	-	-	-	-	-	-	-	-	-	11,084	28.5(0.5)		10,771	29.1(0.5)		10,445	28.1(0.5)	
중2	-	-	-	-	-	-	-	-	-	11,151	27.7(0.4)		11,002	30.3(0.5)		10,656	29.4(0.5)	
중3	-	-	-	-	-	-	-	-	-	11,027	28.3(0.6)		10,971	29.5(0.5)		10,815	28.9(0.6)	
고1	-	-	-	-	-	-	-	-	-	10,800	27.2(0.6)		10,632	30.9(0.8)		10,314	29.4(0.7)	
고2	-	-	-	-	-	-	-	-	-	10,611	28.9(0.6)		10,607	30.0(0.6)		10,402	30.3(0.6)	
고3	-	-	-	-	-	-	-	-	-	9,297	28.8(0.7)		9,832	32.4(0.6)		9,606	31.2(0.7)	
학교급																		
중학교	-	-	-	-	-	-	-	-	-	33,262	28.2(0.3)		32,744	29.6(0.3)		31,916	28.8(0.3)	
고등학교	-	-	-	-	-	-	-	-	-	30,708	28.3(0.4)		31,071	31.1(0.5)		30,322	30.3(0.5)	
지 역																		
서울	-	-	-	-	-	-	-	-	-	6,789	29.1(0.7)		6,943	30.9(0.8)		6,686	29.7(1.0)	
부산	-	-	-	-	-	-	-	-	-	4,703	28.7(0.9)		4,632	29.1(0.9)		4,489	29.4(0.9)	
대구	-	-	-	-	-	-	-	-	-	4,266	28.5(0.9)		4,303	30.8(0.9)		4,315	30.1(1.0)	
인천	-	-	-	-	-	-	-	-	-	4,444	29.2(1.0)		4,364	29.7(1.0)		4,270	31.2(1.1)	
광주	-	-	-	-	-	-	-	-	-	3,506	27.6(0.7)		3,600	32.0(1.2)		3,534	29.7(1.3)	
대전	-	-	-	-	-	-	-	-	-	3,436	27.9(1.1)		3,304	30.4(1.0)		3,322	30.2(1.4)	
울산	-	-	-	-	-	-	-	-	-	3,154	28.5(0.8)		3,123	32.2(0.9)		2,959	31.5(1.1)	
세종	-	-	-	-	-	-	-	-	-	-	-	-	-	-	-	-	-	-
경기	-	-	-	-	-	-	-	-	-	8,014	27.8(0.6)		8,072	30.3(0.6)		7,672	28.7(0.6)	
강원	-	-	-	-	-	-	-	-	-	2,944	27.6(1.4)		2,980	27.9(0.9)		2,876	30.3(1.5)	
충북	-	-	-	-	-	-	-	-	-	3,063	27.0(1.0)		3,089	29.4(1.1)		2,949	29.6(1.2)	
충남	-	-	-	-	-	-	-	-	-	3,265	26.5(1.4)		3,222	30.2(1.5)		3,212	28.7(1.3)	
전북	-	-	-	-	-	-	-	-	-	3,224	28.3(1.4)		3,243	31.5(1.9)		3,257	30.6(1.6)	
전남	-	-	-	-	-	-	-	-	-	3,113	28.0(1.2)		2,943	29.0(1.2)		2,919	28.3(1.3)	
경북	-	-	-	-	-	-	-	-	-	3,890	27.6(1.5)		3,903	30.2(1.2)		3,806	27.9(1.2)	
경남	-	-	-	-	-	-	-	-	-	4,141	28.4(1.0)		4,208	30.8(1.3)		4,079	30.2(1.2)	
제주	-	-	-	-	-	-	-	-	-	2,018	28.7(0.8)		1,886	29.6(1.6)		1,893	31.9(1.3)	
남학생																		
전 체	-	-	-	-	-	-	-	-	-	32,833	22.8(0.3)		33,003	24.6(0.3)		31,925	23.3(0.3)	
학 년																		
중1	-	-	-	-	-	-	-	-	-	5,826	27.5(0.7)		5,756	28.9(0.7)		5,383	26.2(0.7)	
중2	-	-	-	-	-	-	-	-	-	5,819	24.3(0.6)		5,840	26.2(0.7)		5,521	25.5(0.7)	
중3	-	-	-	-	-	-	-	-	-	5,817	22.1(0.6)		5,886	23.2(0.6)		5,711	22.4(0.6)	
고1	-	-	-	-	-	-	-	-	-	5,582	20.4(0.5)		5,789	23.4(0.7)		5,234	21.1(0.6)	
고2	-	-	-	-	-	-	-	-	-	5,113	21.3(0.7)		5,124	22.4(0.7)		5,267	22.8(0.6)	
고3	-	-	-	-	-	-	-	-	-	4,676	20.7(0.7)		4,608	23.9(0.7)		4,809	22.3(0.7)	
학교급																		
중학교	-	-	-	-	-	-	-	-	-	17,462	24.6(0.4)		17,482	26.0(0.4)		16,615	24.6(0.4)	
고등학교	-	-	-	-	-	-	-	-	-	15,371	20.8(0.3)		15,521	23.2(0.4)		15,310	22.1(0.4)	

※2007년 소아청소년 성장도표 연령별 체질량지수 기준 85백분위수 미만인 자 중에서 자신의 체형을 살이 찌 편이라고 인지하는 사람의 분율
 체질량지수(BMI)=체중(kg)/신장(m)²

(계속: 신체이미지 왜곡 인지율)

(단위: %)

구 분	'11		'12		'13		'14		'15		'16	
	분석대상자수	분율(표준오차)	분석대상자수	분율(표준오차)	분석대상자수	분율(표준오차)	분석대상자수	분율(표준오차)	분석대상자수	분율(표준오차)	분석대상자수	분율(표준오차)
전체												
전 체	64,281	29.0(0.2)	62,589	28.6(0.3)	60,176	28.8(0.3)	59,852	28.4(0.3)	55,669	27.5(0.3)	52,565	26.8(0.3)
학 년												
중1	10,687	27.1(0.5)	10,316	26.0(0.5)	10,189	24.4(0.5)	9,781	23.5(0.4)	8,899	23.0(0.5)	8,505	22.8(0.4)
중2	11,038	27.6(0.5)	10,418	27.4(0.5)	10,016	27.0(0.5)	10,192	26.1(0.5)	9,439	24.7(0.5)	8,525	23.8(0.5)
중3	10,986	28.6(0.5)	10,649	28.7(0.5)	10,261	28.3(0.5)	10,193	27.4(0.5)	10,028	26.0(0.5)	9,150	25.0(0.5)
고1	10,759	29.2(0.6)	10,604	28.5(0.6)	9,995	30.6(0.7)	9,896	29.9(0.6)	9,102	29.4(0.6)	9,161	27.3(0.6)
고2	10,736	30.2(0.5)	10,517	30.2(0.6)	9,931	31.0(0.6)	10,075	31.0(0.6)	9,061	30.1(0.6)	8,722	29.3(0.6)
고3	10,075	31.0(0.6)	10,085	30.7(0.6)	9,784	31.2(0.6)	9,715	31.9(0.6)	9,140	30.7(0.7)	8,502	31.6(0.6)
학교급												
중학교	32,711	27.8(0.3)	31,383	27.4(0.3)	30,466	26.6(0.3)	30,166	25.7(0.3)	28,366	24.7(0.3)	26,180	23.9(0.3)
고등학교	31,570	30.1(0.4)	31,206	29.8(0.5)	29,710	30.9(0.5)	29,686	30.9(0.4)	27,303	30.1(0.5)	26,385	29.4(0.4)
지 역												
서울	9,596	28.6(0.7)	9,695	28.4(0.7)	9,444	29.1(0.7)	9,178	29.5(0.7)	8,082	28.0(0.7)	7,689	27.0(0.8)
부산	4,380	29.4(0.9)	4,171	28.3(1.0)	3,874	28.5(1.0)	3,666	27.3(0.9)	3,429	27.1(1.0)	3,184	26.7(1.1)
대구	3,798	28.7(1.1)	3,648	29.4(1.2)	3,453	27.6(0.9)	3,306	28.1(1.3)	2,994	26.0(1.2)	2,652	26.2(1.1)
인천	3,844	27.3(1.2)	3,610	26.2(1.1)	3,398	28.2(1.2)	3,376	26.8(1.2)	3,146	26.4(1.5)	2,977	26.6(1.4)
광주	2,833	28.7(1.0)	2,693	29.1(0.9)	2,535	29.2(1.6)	2,608	27.4(1.8)	2,370	29.2(1.3)	2,199	27.0(1.1)
대전	2,562	28.5(0.9)	2,524	29.3(1.8)	2,444	29.4(1.5)	2,485	29.4(1.3)	2,220	27.4(1.7)	2,172	26.2(1.4)
울산	2,495	32.6(0.9)	2,148	30.3(1.4)	2,070	29.5(1.3)	2,033	29.8(1.3)	1,840	30.3(1.5)	1,660	25.1(1.3)
세종	-	-	-	-	-	-	-	-	763	26.1(2.1)	834	26.8(1.5)
경기	12,404	29.6(0.5)	13,385	28.9(0.5)	12,742	28.9(0.5)	12,794	28.6(0.5)	11,951	27.5(0.5)	11,490	26.7(0.5)
강원	2,232	27.5(1.3)	2,011	26.4(2.0)	1,995	27.7(1.9)	2,146	27.9(1.6)	1,942	28.4(2.1)	1,722	24.9(1.8)
충북	2,503	27.6(1.3)	2,298	28.1(1.7)	2,256	29.4(1.5)	2,266	28.4(0.9)	1,983	27.5(1.3)	1,934	27.5(1.1)
충남	2,908	29.0(1.3)	2,706	30.3(1.5)	2,533	27.6(1.6)	2,609	26.6(1.4)	2,459	26.2(1.3)	2,359	26.7(1.3)
전북	2,912	30.0(1.1)	2,595	27.4(1.1)	2,634	28.5(1.4)	2,481	27.4(1.3)	2,351	27.4(1.4)	2,451	27.8(1.8)
전남	2,965	28.4(1.4)	2,436	28.7(1.4)	2,447	30.3(1.9)	2,579	29.4(1.0)	2,346	27.7(1.5)	2,175	27.0(1.4)
경북	3,373	28.8(1.0)	3,107	29.0(1.6)	3,180	28.9(1.1)	3,064	28.3(1.0)	2,826	26.3(1.5)	2,630	29.4(1.4)
경남	4,001	28.9(1.2)	4,145	29.3(1.2)	3,959	29.4(1.2)	3,959	28.1(1.0)	3,726	27.9(1.0)	3,323	27.3(1.1)
제주	1,475	29.6(1.6)	1,417	29.1(1.9)	1,212	26.3(1.3)	1,302	29.3(1.8)	1,241	27.8(2.5)	1,114	24.5(1.9)
남학생												
전 체	31,748	22.6(0.2)	31,934	22.2(0.2)	30,132	22.0(0.2)	29,875	21.7(0.2)	28,510	20.7(0.2)	26,565	20.6(0.2)
학 년												
중1	5,455	26.2(0.7)	5,298	24.8(0.6)	5,364	22.5(0.6)	5,090	22.4(0.6)	4,583	22.5(0.6)	4,383	21.1(0.6)
중2	5,427	23.5(0.6)	5,336	22.8(0.6)	5,189	23.1(0.6)	5,257	22.1(0.6)	4,951	20.1(0.6)	4,392	20.3(0.7)
중3	5,513	21.7(0.6)	5,458	22.6(0.6)	5,203	21.4(0.6)	5,058	20.7(0.5)	5,125	19.2(0.6)	4,623	19.5(0.6)
고1	5,396	21.0(0.6)	5,556	20.0(0.5)	4,992	21.0(0.6)	4,957	20.4(0.5)	4,723	20.8(0.6)	4,658	19.8(0.5)
고2	5,058	21.7(0.5)	5,287	21.8(0.6)	4,581	22.0(0.6)	4,890	22.0(0.6)	4,632	20.5(0.6)	4,397	21.4(0.6)
고3	4,899	21.8(0.6)	4,999	21.4(0.6)	4,803	22.0(0.6)	4,623	22.6(0.6)	4,496	21.4(0.6)	4,112	21.6(0.6)
학교급												
중학교	16,395	23.7(0.3)	16,092	23.4(0.3)	15,756	22.3(0.3)	15,405	21.7(0.3)	14,659	20.5(0.3)	13,398	20.3(0.4)
고등학교	15,353	21.5(0.3)	15,842	21.1(0.3)	14,376	21.7(0.4)	14,470	21.6(0.3)	13,851	20.9(0.3)	13,167	20.9(0.3)

제3부

비만 및 체중조절

(계속: 신체이미지 왜곡 인지율)

(단위: %)

구 분	'05			'06			'07			'08			'09			'10		
	분석대상자수	분율(표준오차)		분석대상자수	분율(표준오차)		분석대상자수	분율(표준오차)		분석대상자수	분율(표준오차)		분석대상자수	분율(표준오차)		분석대상자수	분율(표준오차)	
남학생																		
지 역																		
서울	-	-	-	-	-	-	-	-	-	3,406	23.5(0.7)		3,497	25.3(0.7)		3,332	23.3(0.8)	
부산	-	-	-	-	-	-	-	-	-	2,335	23.9(1.0)		2,254	23.1(0.6)		2,280	24.1(0.8)	
대구	-	-	-	-	-	-	-	-	-	2,132	24.0(0.8)		2,186	25.7(1.0)		2,195	23.8(0.6)	
인천	-	-	-	-	-	-	-	-	-	2,349	23.0(0.8)		2,327	23.1(0.7)		2,145	24.5(0.6)	
광주	-	-	-	-	-	-	-	-	-	1,885	23.9(0.8)		1,945	28.8(2.3)		1,827	23.8(1.0)	
대전	-	-	-	-	-	-	-	-	-	1,720	21.2(0.9)		1,801	24.4(0.8)		1,783	23.0(1.1)	
울산	-	-	-	-	-	-	-	-	-	1,681	22.9(0.9)		1,779	26.6(0.9)		1,814	24.9(0.8)	
세종	-	-	-	-	-	-	-	-	-	-	-	-	-	-	-	-	-	-
경기	-	-	-	-	-	-	-	-	-	4,161	22.2(0.8)		4,238	24.5(0.7)		4,018	22.9(0.6)	
강원	-	-	-	-	-	-	-	-	-	1,585	23.3(1.2)		1,554	22.3(0.9)		1,455	23.1(0.7)	
충북	-	-	-	-	-	-	-	-	-	1,673	22.2(1.0)		1,685	23.3(1.1)		1,569	22.7(0.9)	
충남	-	-	-	-	-	-	-	-	-	1,634	19.8(0.7)		1,624	23.8(1.2)		1,600	22.0(1.0)	
전북	-	-	-	-	-	-	-	-	-	1,719	23.2(1.2)		1,675	25.1(1.6)		1,688	24.1(1.1)	
전남	-	-	-	-	-	-	-	-	-	1,566	22.1(0.9)		1,504	24.3(1.2)		1,499	22.6(1.0)	
경북	-	-	-	-	-	-	-	-	-	1,903	21.2(1.4)		1,832	25.8(1.3)		1,753	21.9(0.8)	
경남	-	-	-	-	-	-	-	-	-	1,990	23.6(1.2)		2,038	24.1(1.2)		1,921	24.4(1.3)	
제주	-	-	-	-	-	-	-	-	-	1,094	25.2(0.9)		1,064	22.9(1.0)		1,046	25.1(0.9)	
여학생																		
전 체	-	-	-	-	-	-	-	-	-	31,137	34.1(0.3)		30,812	36.5(0.3)		30,313	36.1(0.4)	
학 년																		
중1	-	-	-	-	-	-	-	-	-	5,258	29.7(0.7)		5,015	29.2(0.7)		5,062	30.0(0.8)	
중2	-	-	-	-	-	-	-	-	-	5,332	31.4(0.6)		5,162	34.8(0.6)		5,135	33.5(0.7)	
중3	-	-	-	-	-	-	-	-	-	5,210	35.1(0.9)		5,085	36.3(0.7)		5,104	35.8(0.8)	
고1	-	-	-	-	-	-	-	-	-	5,218	34.6(0.8)		4,843	39.3(0.9)		5,080	38.5(0.9)	
고2	-	-	-	-	-	-	-	-	-	5,498	36.9(0.7)		5,483	38.4(0.7)		5,135	38.5(0.8)	
고3	-	-	-	-	-	-	-	-	-	4,621	37.3(1.0)		5,224	41.1(0.8)		4,797	40.7(1.0)	
학교급																		
중학교	-	-	-	-	-	-	-	-	-	15,800	32.1(0.4)		15,262	33.4(0.4)		15,301	33.2(0.4)	
고등학교	-	-	-	-	-	-	-	-	-	15,337	36.3(0.5)		15,550	39.6(0.4)		15,012	39.2(0.5)	
지 역																		
서울	-	-	-	-	-	-	-	-	-	3,383	35.0(0.8)		3,446	36.8(0.9)		3,354	36.4(1.2)	
부산	-	-	-	-	-	-	-	-	-	2,368	34.1(1.0)		2,378	35.8(1.0)		2,209	35.3(1.2)	
대구	-	-	-	-	-	-	-	-	-	2,134	33.6(1.0)		2,117	36.4(1.0)		2,120	36.9(1.1)	
인천	-	-	-	-	-	-	-	-	-	2,095	35.7(0.8)		2,037	36.6(0.9)		2,125	38.3(0.9)	
광주	-	-	-	-	-	-	-	-	-	1,621	31.5(0.8)		1,655	35.4(1.0)		1,707	35.8(0.9)	
대전	-	-	-	-	-	-	-	-	-	1,716	34.9(1.1)		1,503	36.5(1.2)		1,539	37.8(1.5)	
울산	-	-	-	-	-	-	-	-	-	1,473	35.1(1.0)		1,344	38.6(1.1)		1,145	39.0(1.1)	
세종	-	-	-	-	-	-	-	-	-	-	-	-	-	-	-	-	-	-
경기	-	-	-	-	-	-	-	-	-	3,853	33.7(0.7)		3,834	36.3(0.8)		3,654	34.9(0.9)	
강원	-	-	-	-	-	-	-	-	-	1,359	32.2(1.7)		1,426	34.0(1.7)		1,421	38.0(1.4)	
충북	-	-	-	-	-	-	-	-	-	1,390	32.3(1.1)		1,404	36.0(1.5)		1,380	37.3(1.9)	
충남	-	-	-	-	-	-	-	-	-	1,631	33.7(1.2)		1,598	37.3(1.4)		1,612	35.9(1.1)	
전북	-	-	-	-	-	-	-	-	-	1,505	34.0(1.4)		1,568	38.2(1.0)		1,569	37.2(1.2)	
전남	-	-	-	-	-	-	-	-	-	1,547	34.2(1.2)		1,439	34.2(1.4)		1,420	34.3(1.4)	
경북	-	-	-	-	-	-	-	-	-	1,987	35.2(1.4)		2,071	35.3(1.1)		2,053	34.7(1.3)	
경남	-	-	-	-	-	-	-	-	-	2,151	33.8(1.3)		2,170	38.3(1.2)		2,158	36.4(1.3)	
제주	-	-	-	-	-	-	-	-	-	924	32.4(0.7)		822	36.5(1.7)		847	39.6(1.6)	

※2007년 소아청소년 성장도표 연령별 체질량지수 기준 85백분위수 미만인 자 중에서 자신의 체형을 살이 췌 편이라고 인지하는 사람의 분율
체질량지수(BMI)=체중(kg)/[신장(m)]²

(계속: 신체이미지 왜곡 인지율)

(단위: %)

구 분	'11		'12		'13		'14		'15		'16	
	분석대상자수	분율(표준오차)	분석대상자수	분율(표준오차)	분석대상자수	분율(표준오차)	분석대상자수	분율(표준오차)	분석대상자수	분율(표준오차)	분석대상자수	분율(표준오차)
남학생												
지 역												
서울	4,484	21.7(0.6)	4,402	21.6(0.6)	4,696	21.9(0.5)	4,520	22.3(0.5)	3,938	21.3(0.6)	3,751	19.8(0.5)
부산	2,294	23.1(0.7)	2,324	23.6(0.9)	1,977	22.5(0.9)	1,857	22.3(1.0)	1,724	21.2(1.0)	1,489	20.0(1.1)
대구	1,994	24.0(0.9)	2,196	22.5(0.6)	1,784	22.5(1.0)	1,668	21.4(0.9)	1,690	20.8(0.9)	1,415	20.9(1.0)
인천	1,850	19.8(0.9)	1,875	19.9(1.1)	1,605	21.6(1.1)	1,701	20.1(1.1)	1,687	18.4(1.0)	1,518	18.4(1.0)
광주	1,447	23.5(0.9)	1,426	25.4(1.1)	1,319	20.3(1.2)	1,303	18.8(1.1)	1,122	22.2(1.1)	1,061	22.2(1.4)
대전	1,301	22.8(0.8)	1,440	21.8(0.9)	1,222	21.9(1.5)	1,215	21.9(1.6)	1,098	20.8(1.6)	1,082	19.2(1.0)
울산	1,229	28.1(1.0)	1,131	24.1(1.0)	1,076	22.7(0.9)	956	24.3(1.5)	819	23.1(1.3)	856	20.5(1.4)
세종	-	-	-	-	-	-	-	-	387	19.5(1.1)	411	22.9(1.4)
경기	6,132	23.0(0.5)	6,465	22.5(0.5)	6,132	21.9(0.5)	6,101	21.3(0.4)	5,981	20.2(0.5)	5,730	21.0(0.5)
강원	1,100	21.2(0.8)	1,007	18.2(0.9)	934	21.1(1.2)	1,156	21.9(1.3)	999	20.8(1.4)	922	19.4(1.5)
충북	1,154	21.0(1.4)	1,245	20.5(1.5)	1,124	23.2(1.3)	1,069	22.9(0.9)	974	21.5(1.3)	936	22.5(1.5)
충남	1,503	22.6(0.9)	1,380	22.7(1.0)	1,314	19.6(1.1)	1,327	20.1(1.1)	1,435	20.5(1.1)	1,282	21.2(0.9)
전북	1,422	24.9(0.9)	1,197	20.9(1.4)	1,373	22.5(1.1)	1,275	21.2(1.1)	1,255	20.7(1.1)	1,387	19.7(0.8)
전남	1,387	21.5(1.1)	1,220	23.8(1.2)	1,250	22.5(1.1)	1,330	21.7(1.0)	1,254	20.4(1.1)	1,090	19.2(1.2)
경북	1,676	22.5(1.4)	1,678	22.1(1.1)	1,690	23.0(0.8)	1,621	22.5(0.9)	1,468	18.7(1.0)	1,300	23.4(1.0)
경남	2,034	21.7(0.9)	2,164	22.7(1.1)	1,957	22.8(1.0)	1,981	22.8(0.6)	1,987	22.1(0.8)	1,720	22.3(1.0)
제주	741	24.8(2.0)	784	21.7(1.6)	679	20.0(1.1)	795	21.2(1.4)	692	19.9(1.3)	615	18.3(1.2)
여학생												
전 체	32,533	35.8(0.3)	30,655	35.6(0.3)	30,044	36.1(0.3)	29,977	35.5(0.3)	27,159	34.7(0.3)	26,000	33.4(0.3)
학 년												
중1	5,232	28.1(0.7)	5,018	27.4(0.6)	4,825	26.6(0.7)	4,691	24.6(0.6)	4,316	23.6(0.6)	4,122	24.5(0.6)
중2	5,611	31.9(0.7)	5,082	32.3(0.7)	4,827	31.4(0.7)	4,935	30.4(0.7)	4,488	29.5(0.7)	4,133	27.7(0.7)
중3	5,473	35.9(0.6)	5,191	35.1(0.7)	5,058	35.8(0.7)	5,135	34.4(0.7)	4,903	33.2(0.7)	4,527	30.8(0.7)
고1	5,363	38.2(0.6)	5,048	37.7(0.8)	5,003	40.7(0.8)	4,939	39.8(0.7)	4,379	38.7(0.7)	4,503	35.4(0.8)
고2	5,678	39.6(0.6)	5,230	39.3(0.7)	5,350	40.5(0.7)	5,185	40.4(0.7)	4,429	40.1(0.8)	4,325	37.3(0.8)
고3	5,176	41.1(0.7)	5,086	41.0(0.7)	4,981	40.9(0.7)	5,092	41.6(0.7)	4,644	40.4(0.8)	4,390	41.7(0.7)
학교급												
중학교	16,316	32.1(0.4)	15,291	31.7(0.4)	14,710	31.3(0.4)	14,761	30.0(0.4)	13,707	29.2(0.4)	12,782	27.8(0.4)
고등학교	16,217	39.6(0.4)	15,364	39.3(0.5)	15,334	40.7(0.4)	15,216	40.6(0.4)	13,452	39.8(0.4)	13,218	38.1(0.5)
지 역												
서울	5,112	35.8(0.6)	5,293	35.6(0.7)	4,748	36.7(0.7)	4,658	36.8(0.9)	4,144	34.9(0.9)	3,938	34.3(0.9)
부산	2,086	36.3(1.1)	1,847	33.5(1.3)	1,897	35.1(1.1)	1,809	32.7(1.0)	1,705	33.4(1.3)	1,695	33.5(1.2)
대구	1,804	33.8(1.3)	1,452	37.1(1.5)	1,669	33.4(1.1)	1,638	35.1(1.7)	1,304	31.6(1.4)	1,237	31.8(1.4)
인천	1,994	35.4(1.0)	1,735	32.9(1.3)	1,793	35.1(1.1)	1,675	34.0(1.6)	1,459	34.6(1.8)	1,459	34.9(1.3)
광주	1,386	34.0(1.3)	1,267	33.0(1.1)	1,216	38.4(1.6)	1,305	36.4(1.7)	1,248	36.6(1.3)	1,138	32.1(1.6)
대전	1,261	34.6(1.3)	1,084	37.6(2.2)	1,222	37.3(1.7)	1,270	37.4(0.8)	1,122	34.4(1.7)	1,090	33.5(1.5)
울산	1,266	37.8(1.0)	1,017	37.4(1.6)	994	36.8(2.0)	1,077	35.6(1.6)	1,021	38.1(1.3)	804	30.5(1.5)
세종	-	-	-	-	-	-	-	-	376	32.3(1.8)	423	30.6(2.1)
경기	6,272	36.5(0.6)	6,920	35.5(0.6)	6,610	36.3(0.6)	6,693	36.3(0.7)	5,970	35.2(0.7)	5,760	32.7(0.6)
강원	1,132	34.1(1.5)	1,004	35.6(1.8)	1,061	34.7(2.1)	990	34.4(2.3)	943	36.7(1.8)	800	30.6(1.6)
충북	1,349	34.7(1.5)	1,053	36.4(1.5)	1,132	35.9(1.6)	1,197	34.3(1.5)	1,009	34.0(1.3)	998	32.8(1.5)
충남	1,405	36.0(1.4)	1,326	38.4(1.2)	1,219	36.1(1.9)	1,282	33.4(1.4)	1,024	32.5(1.6)	1,077	32.6(1.9)
전북	1,490	35.7(1.4)	1,398	34.2(1.3)	1,261	34.9(1.3)	1,206	34.0(1.6)	1,096	34.4(1.6)	1,064	36.4(1.9)
전남	1,578	35.8(1.3)	1,216	34.0(2.0)	1,197	38.8(2.1)	1,249	37.7(1.2)	1,092	35.9(1.3)	1,085	35.3(1.6)
경북	1,697	36.0(1.3)	1,429	36.8(1.8)	1,490	35.4(1.3)	1,443	34.7(1.6)	1,358	34.8(1.8)	1,330	35.8(2.1)
경남	1,967	37.1(1.0)	1,981	36.7(1.3)	2,002	36.6(1.1)	1,978	33.7(1.2)	1,739	34.1(1.2)	1,603	32.8(1.4)
제주	734	34.7(2.2)	633	36.9(1.4)	533	33.3(1.5)	507	38.2(2.3)	549	36.9(2.3)	499	31.3(2.3)

제3부

비만 및 체중조절

결과표66. 스트레스 인지율

(단위: %)

구 분	'05		'06		'07		'08		'09		'10	
	분석대상자수	분율(표준오차)	분석대상자수	분율(표준오차)	분석대상자수	분율(표준오차)	분석대상자수	분율(표준오차)	분석대상자수	분율(표준오차)	분석대상자수	분율(표준오차)
전체												
전 체	58,224	45.6(0.3)	71,403	46.5(0.3)	74,698	46.5(0.3)	75,238	43.7(0.3)	75,066	43.2(0.3)	73,238	43.8(0.3)
학 년												
중1	12,167	41.3(0.6)	12,876	39.9(0.6)	13,035	41.7(0.6)	13,037	40.5(0.6)	12,714	40.1(0.7)	12,468	39.9(0.6)
중2	11,998	43.3(0.6)	12,384	42.9(0.6)	12,849	43.2(0.6)	13,056	40.3(0.6)	12,868	39.4(0.6)	12,499	40.7(0.6)
중3	11,384	45.3(0.6)	12,159	44.4(0.6)	12,936	45.1(0.6)	12,850	41.0(0.5)	12,827	40.5(0.5)	12,603	41.7(0.6)
고1	11,469	49.7(0.7)	11,624	49.2(0.7)	12,809	47.2(0.6)	12,720	43.1(0.6)	12,477	42.3(0.8)	12,021	42.8(0.7)
고2	11,206	49.6(0.6)	11,450	50.4(0.6)	11,596	48.9(0.6)	12,375	47.0(0.6)	12,427	44.4(0.6)	12,124	44.8(0.7)
고3	-	-	-	-	10,910	54.3(0.7)	11,473	54.2(0.6)	11,200	52.0(0.7)	11,753	53.4(0.7)
학교급												
중학교	35,549	43.2(0.3)	37,419	42.4(0.4)	38,820	43.4(0.4)	38,943	40.6(0.4)	38,409	40.0(0.4)	37,570	40.8(0.4)
고등학교	22,675	49.7(0.5)	33,984	51.3(0.5)	35,878	49.9(0.4)	36,295	47.1(0.5)	36,657	46.6(0.5)	35,668	46.9(0.5)
지 역												
서울	6,604	46.7(0.8)	7,855	47.7(0.8)	8,402	48.1(0.7)	8,077	44.5(0.6)	8,207	43.4(0.9)	7,848	45.0(0.8)
부산	4,296	43.8(0.8)	5,195	44.4(1.0)	5,530	43.0(0.8)	5,501	39.5(0.9)	5,468	39.1(0.9)	5,303	42.6(1.0)
대구	4,109	43.1(1.0)	4,953	43.1(0.8)	5,163	42.8(1.0)	5,053	41.1(0.9)	5,063	38.8(1.1)	5,030	39.6(0.9)
인천	4,049	45.6(1.1)	4,879	47.5(1.1)	5,122	46.7(1.0)	5,240	44.3(1.0)	5,126	43.5(1.2)	5,008	41.6(1.2)
광주	3,076	45.8(1.0)	3,846	49.1(1.3)	4,076	47.4(1.1)	4,011	44.6(1.9)	4,110	44.7(0.8)	4,024	44.3(1.3)
대전	2,958	47.6(1.2)	3,798	45.7(1.3)	3,870	49.9(1.1)	4,011	43.4(1.1)	3,948	44.4(1.1)	3,874	42.7(1.2)
울산	2,691	44.6(1.3)	3,561	43.8(1.2)	3,723	44.2(1.1)	3,665	41.8(1.0)	3,635	41.8(1.0)	3,478	40.3(0.8)
세종	-	-	-	-	-	-	-	-	-	-	-	-
경기	6,859	46.3(0.8)	8,290	48.8(0.8)	8,761	47.5(0.8)	9,332	45.5(0.8)	9,430	44.8(0.8)	9,044	44.8(0.8)
강원	2,635	48.2(1.2)	3,402	47.5(1.2)	3,352	47.3(1.3)	3,520	44.9(1.2)	3,553	45.7(1.8)	3,447	45.4(1.7)
충북	2,785	45.7(1.0)	3,424	45.3(1.2)	3,601	48.7(1.4)	3,657	43.1(1.3)	3,636	44.5(1.1)	3,500	47.2(1.1)
충남	2,868	46.1(1.4)	3,624	47.4(1.3)	3,740	47.4(1.1)	3,910	44.8(1.2)	3,852	42.7(1.3)	3,869	43.5(1.2)
전북	2,858	45.4(1.4)	3,336	45.6(1.5)	3,548	47.8(1.5)	3,757	43.2(1.3)	3,799	44.8(1.4)	3,778	46.3(2.1)
전남	2,929	45.5(1.1)	3,564	44.7(1.3)	3,661	45.5(1.3)	3,581	45.9(1.2)	3,381	45.8(1.5)	3,381	43.5(1.7)
경북	3,523	41.9(1.2)	4,266	42.3(1.2)	4,497	43.4(1.2)	4,589	42.0(1.2)	4,589	41.7(1.2)	4,515	41.4(1.2)
경남	3,947	44.9(1.0)	4,848	44.5(1.4)	5,014	43.4(1.2)	4,849	41.5(1.0)	4,933	41.8(1.2)	4,810	43.4(1.1)
제주	2,037	44.7(1.2)	2,562	43.5(1.3)	2,638	46.8(1.2)	2,485	46.0(1.2)	2,336	43.1(2.0)	2,329	47.0(1.4)
남학생												
전 체	29,874	39.7(0.4)	37,203	40.6(0.4)	39,466	40.9(0.3)	39,278	38.1(0.3)	39,612	37.3(0.3)	38,391	37.7(0.3)
학 년												
중1	6,281	35.6(0.7)	6,916	34.1(0.8)	7,102	36.6(0.7)	6,893	36.4(0.7)	6,933	34.1(0.7)	6,519	34.8(0.7)
중2	6,118	37.3(0.7)	6,405	37.4(0.9)	6,810	38.6(0.7)	6,938	35.6(0.7)	6,965	34.7(0.8)	6,620	35.8(0.8)
중3	5,836	39.7(0.7)	6,298	38.8(0.8)	6,709	39.1(0.8)	6,900	35.7(0.6)	7,035	34.9(0.7)	6,817	35.6(0.8)
고1	5,898	43.2(0.8)	6,039	42.6(0.9)	6,602	40.9(0.8)	6,674	36.2(0.7)	6,890	35.1(0.7)	6,229	36.4(0.8)
고2	5,741	44.0(0.7)	6,005	44.5(0.8)	6,199	43.6(0.7)	6,067	40.7(0.8)	6,104	38.1(0.7)	6,273	36.9(0.7)
고3	-	-	-	-	5,540	48.8(1.0)	6,044	47.8(0.8)	5,806	45.5(0.7)	5,933	47.0(0.8)
학교급												
중학교	18,235	37.5(0.4)	19,619	36.7(0.4)	20,621	38.1(0.4)	20,731	35.9(0.4)	20,933	34.6(0.4)	19,956	35.4(0.5)
고등학교	11,639	43.6(0.5)	17,584	45.2(0.5)	18,845	44.0(0.5)	18,547	40.6(0.4)	18,679	40.0(0.5)	18,435	40.0(0.4)

※평상시 스트레스를 '대단히 많이' 또는 '많이' 느끼는 편인 사람의 분율

(계속: 스트레스 인지율)

(단위: %)

구 분	'11		'12		'13		'14		'15		'16	
	분석대상자수	분율(표준오차)	분석대상자수	분율(표준오차)	분석대상자수	분율(표준오차)	분석대상자수	분율(표준오차)	분석대상자수	분율(표준오차)	분석대상자수	분율(표준오차)
전체												
전 체	75,643	42.0(0.3)	74,186	41.9(0.3)	72,435	41.4(0.3)	72,060	37.0(0.3)	68,043	35.4(0.3)	65,528	37.4(0.3)
학 년												
중1	12,728	36.9(0.5)	12,362	37.0(0.6)	12,199	35.7(0.5)	11,661	32.3(0.6)	10,786	30.3(0.5)	10,483	32.6(0.5)
중2	12,903	39.2(0.5)	12,384	38.8(0.6)	12,113	40.3(0.6)	12,275	32.7(0.5)	11,442	32.5(0.5)	10,517	33.7(0.6)
중3	12,843	40.8(0.6)	12,551	40.7(0.5)	12,218	41.2(0.6)	12,220	35.1(0.5)	12,071	31.9(0.5)	11,219	34.3(0.5)
고1	12,569	41.1(0.6)	12,451	43.7(0.6)	12,028	40.3(0.6)	11,824	36.5(0.5)	11,122	36.0(0.6)	11,355	37.5(0.6)
고2	12,508	43.5(0.6)	12,315	44.2(0.6)	11,865	44.7(0.6)	12,152	39.9(0.5)	11,113	38.7(0.6)	11,070	40.7(0.7)
고3	12,092	50.5(0.7)	12,123	46.3(0.7)	12,012	46.1(0.7)	11,928	44.5(0.6)	11,509	41.4(0.6)	10,884	43.3(0.6)
학교급												
중학교	38,474	39.0(0.3)	37,297	38.9(0.4)	36,530	39.1(0.4)	36,156	33.4(0.4)	34,299	31.6(0.3)	32,219	33.6(0.3)
고등학교	37,169	45.0(0.4)	36,889	44.7(0.5)	35,905	43.7(0.5)	35,904	40.3(0.4)	33,744	38.7(0.4)	33,309	40.5(0.5)
지 역												
서울	11,355	43.4(0.7)	11,373	41.7(0.7)	11,165	42.1(0.6)	10,997	38.8(0.6)	9,710	36.7(0.7)	9,567	39.0(0.8)
부산	5,157	39.8(0.9)	4,939	39.9(1.0)	4,649	39.1(1.1)	4,436	33.5(1.2)	4,209	32.4(1.0)	3,979	31.0(0.9)
대구	4,439	39.5(0.9)	4,312	40.2(1.3)	4,151	37.1(1.2)	3,952	31.4(1.0)	3,614	31.3(0.9)	3,292	33.1(1.1)
인천	4,516	42.0(1.2)	4,302	43.5(1.4)	4,140	41.3(1.4)	4,120	38.8(1.3)	3,847	35.5(1.3)	3,724	38.1(1.8)
광주	3,309	42.5(1.4)	3,149	43.3(1.3)	3,002	42.2(1.5)	3,072	38.9(1.0)	2,850	37.3(1.3)	2,676	39.9(1.4)
대전	3,003	44.8(0.9)	2,975	43.7(1.7)	2,947	44.3(1.1)	2,966	38.5(1.4)	2,656	36.9(1.3)	2,682	38.8(1.6)
울산	2,913	41.2(1.0)	2,518	40.8(1.9)	2,486	39.8(1.5)	2,449	35.7(1.2)	2,218	33.3(1.8)	2,114	32.7(1.9)
세종	-	-	-	-	-	-	-	-	935	32.6(1.2)	1,012	35.4(1.5)
경기	14,427	42.7(0.5)	15,658	42.5(0.6)	15,319	42.1(0.6)	15,158	37.6(0.5)	14,352	35.1(0.5)	13,990	38.5(0.6)
강원	2,722	43.0(1.5)	2,486	44.9(2.2)	2,457	40.8(2.2)	2,669	36.4(1.4)	2,449	35.0(1.4)	2,224	36.7(1.7)
충북	2,973	42.0(1.4)	2,753	43.7(1.8)	2,725	44.4(1.1)	2,736	36.4(1.2)	2,517	39.9(1.4)	2,453	41.0(1.6)
충남	3,457	42.6(1.5)	3,264	44.2(1.5)	3,112	45.7(1.6)	3,216	36.7(1.1)	3,095	36.9(1.3)	2,990	39.6(1.7)
전북	3,382	41.3(1.3)	3,133	42.4(1.8)	3,183	41.2(1.4)	3,012	38.2(1.4)	2,931	38.0(1.6)	3,060	38.7(1.7)
전남	3,434	41.5(1.9)	2,906	38.7(1.7)	2,871	39.7(1.6)	3,111	36.2(1.1)	2,925	35.4(1.3)	2,820	36.2(1.4)
경북	4,028	40.4(1.4)	3,755	39.7(1.7)	3,924	41.4(1.5)	3,765	37.4(1.7)	3,557	36.2(1.4)	3,335	36.1(1.5)
경남	4,733	40.1(1.6)	4,920	39.3(1.2)	4,744	39.5(1.2)	4,737	35.1(1.0)	4,581	33.7(1.2)	4,132	35.0(1.0)
제주	1,795	41.9(2.1)	1,743	44.8(3.1)	1,560	39.7(1.8)	1,664	37.4(1.8)	1,597	31.7(1.5)	1,478	37.2(2.1)
남학생												
전 체	37,873	35.8(0.3)	38,221	34.8(0.3)	36,655	34.3(0.3)	36,470	30.8(0.3)	35,204	29.6(0.3)	33,803	30.5(0.3)
학 년												
중1	6,548	32.6(0.6)	6,364	31.5(0.7)	6,411	29.5(0.6)	6,078	26.8(0.6)	5,576	25.3(0.6)	5,516	27.8(0.6)
중2	6,413	33.9(0.6)	6,394	32.2(0.7)	6,261	33.6(0.7)	6,331	26.7(0.6)	6,038	27.3(0.6)	5,466	28.1(0.7)
중3	6,589	34.2(0.6)	6,525	34.2(0.7)	6,249	34.3(0.8)	6,154	29.5(0.7)	6,244	27.2(0.6)	5,760	28.5(0.6)
고1	6,386	33.9(0.7)	6,606	36.1(0.6)	6,098	32.6(0.6)	6,048	30.4(0.6)	5,785	29.0(0.7)	5,861	29.9(0.6)
고2	5,954	37.2(0.7)	6,221	35.9(0.6)	5,595	37.2(0.8)	6,009	33.1(0.6)	5,777	32.2(0.7)	5,744	32.4(0.6)
고3	5,983	42.7(0.8)	6,111	38.6(0.7)	6,041	38.1(0.7)	5,850	37.5(0.6)	5,784	35.2(0.6)	5,456	34.9(0.6)
학교급												
중학교	19,550	33.6(0.4)	19,283	32.7(0.4)	18,921	32.5(0.4)	18,563	27.7(0.4)	17,858	26.7(0.4)	16,742	28.1(0.4)
고등학교	18,323	37.9(0.4)	18,938	36.8(0.4)	17,734	36.0(0.4)	17,907	33.7(0.4)	17,346	32.2(0.4)	17,061	32.4(0.4)

(계속: 스트레스 인지율)

(단위: %)

구 분	'05		'06		'07		'08		'09		'10	
	분석대상자수	분율(표준오차)	분석대상자수	분율(표준오차)	분석대상자수	분율(표준오차)	분석대상자수	분율(표준오차)	분석대상자수	분율(표준오차)	분석대상자수	분율(표준오차)
남학생												
지 역												
서울	3,401	40.5(0.9)	4,008	41.7(0.9)	4,403	43.2(0.8)	4,122	40.1(0.7)	4,224	37.7(0.8)	4,018	38.7(0.8)
부산	2,218	39.8(1.0)	2,895	38.0(0.9)	2,903	38.6(1.0)	2,793	33.3(0.9)	2,748	34.3(1.0)	2,804	37.2(1.1)
대구	2,129	37.2(1.2)	2,647	37.4(1.2)	2,626	37.2(1.0)	2,618	37.3(1.0)	2,682	34.3(1.2)	2,650	34.3(0.8)
인천	2,101	39.7(1.3)	2,481	41.0(1.0)	2,576	40.7(1.0)	2,830	37.9(0.7)	2,792	36.9(1.1)	2,566	34.2(1.0)
광주	1,612	41.0(1.2)	2,095	43.0(1.4)	2,193	41.1(1.0)	2,183	38.7(1.6)	2,253	40.5(1.6)	2,149	37.3(1.0)
대전	1,649	43.1(1.2)	2,221	42.5(1.4)	2,262	42.5(1.0)	2,088	36.7(1.2)	2,230	38.1(1.2)	2,110	38.0(1.5)
울산	1,379	40.7(1.4)	1,786	36.6(1.1)	1,949	39.0(1.3)	1,994	37.0(0.9)	2,098	36.9(1.1)	2,170	34.0(0.9)
세종	-	-	-	-	-	-	-	-	-	-	-	-
경기	3,405	39.8(1.0)	4,079	43.6(1.0)	4,572	41.7(0.9)	4,928	39.2(0.9)	5,071	38.3(0.8)	4,825	38.4(0.9)
강원	1,318	42.4(1.4)	1,726	43.0(1.5)	1,708	41.5(1.9)	1,927	39.7(1.4)	1,885	38.0(1.3)	1,771	38.4(1.4)
충북	1,501	40.4(1.6)	1,788	39.4(1.7)	1,965	43.3(1.4)	2,006	36.4(1.3)	2,008	39.0(1.1)	1,861	41.2(1.7)
충남	1,511	39.4(1.5)	1,827	41.6(1.1)	1,960	41.2(1.1)	1,981	38.7(0.9)	1,963	35.9(1.0)	1,975	39.2(1.7)
전북	1,448	38.4(1.7)	1,727	38.0(1.5)	1,907	42.3(1.3)	1,997	36.6(1.2)	1,983	39.3(3.1)	2,005	39.4(1.1)
전남	1,383	41.0(1.2)	1,764	38.5(1.6)	1,856	39.9(1.4)	1,810	41.2(1.7)	1,734	38.5(1.2)	1,752	36.4(1.5)
경북	1,848	34.8(1.1)	2,301	36.3(1.2)	2,616	37.0(1.5)	2,272	35.7(1.1)	2,182	36.0(1.1)	2,136	35.0(0.8)
경남	1,909	38.9(1.3)	2,538	38.7(1.6)	2,688	38.0(0.9)	2,352	37.0(0.9)	2,426	36.3(1.4)	2,318	38.9(1.5)
제주	1,062	39.6(1.7)	1,320	36.8(1.6)	1,282	42.4(1.6)	1,377	39.4(1.6)	1,333	33.9(1.9)	1,281	42.5(1.5)
여학생												
전 체												
	28,350	52.2(0.4)	34,200	53.1(0.4)	35,232	52.8(0.4)	35,960	50.1(0.4)	35,454	50.0(0.4)	34,847	50.7(0.4)
학 년												
중1	5,886	47.6(0.8)	5,960	46.7(0.7)	5,933	47.7(0.9)	6,144	45.2(0.7)	5,781	46.7(0.9)	5,949	45.4(0.7)
중2	5,880	50.0(0.7)	5,979	49.2(0.8)	6,039	48.5(0.8)	6,118	45.8(0.8)	5,903	44.6(0.8)	5,879	46.1(0.7)
중3	5,548	51.6(0.8)	5,861	50.7(0.9)	6,227	51.8(0.8)	5,950	46.9(0.7)	5,792	46.9(0.7)	5,786	48.6(0.8)
고1	5,571	57.2(0.8)	5,585	56.6(0.9)	6,207	54.2(0.8)	6,046	50.8(0.8)	5,587	50.6(0.9)	5,792	50.2(0.8)
고2	5,465	55.9(0.9)	5,445	57.1(0.9)	5,397	54.7(0.8)	6,308	53.8(0.8)	6,323	51.4(0.9)	5,851	53.7(0.8)
고3	-	-	5,370	60.5(1.0)	5,429	61.4(0.8)	5,394	59.2(0.9)	6,068	60.1(0.8)	5,590	60.2(0.8)
학교급												
중학교	17,314	49.7(0.4)	17,800	48.9(0.5)	18,199	49.4(0.5)	18,212	46.0(0.5)	17,476	46.1(0.5)	17,614	46.7(0.4)
고등학교	11,036	56.6(0.6)	16,400	58.0(0.6)	17,033	56.6(0.5)	17,748	54.4(0.5)	17,978	53.9(0.5)	17,233	54.7(0.5)
지 역												
서울	3,203	53.6(0.9)	3,847	54.5(1.0)	3,999	53.7(0.9)	3,955	49.4(0.8)	3,983	49.8(1.1)	3,830	51.9(0.8)
부산	2,078	48.5(1.3)	2,300	51.9(1.1)	2,627	48.2(1.0)	2,708	46.7(1.2)	2,720	44.8(1.0)	2,499	49.0(1.2)
대구	1,980	50.6(1.1)	2,306	50.3(1.0)	2,537	49.8(0.9)	2,435	45.8(1.2)	2,381	44.4(1.1)	2,380	46.0(1.3)
인천	1,948	51.9(1.2)	2,398	54.6(1.6)	2,546	53.4(1.0)	2,410	51.4(1.3)	2,334	50.8(1.4)	2,442	49.7(1.2)
광주	1,464	50.9(1.4)	1,751	55.8(1.6)	1,883	54.4(1.4)	1,828	51.0(1.4)	1,857	49.3(1.1)	1,875	52.0(1.3)
대전	1,309	52.6(1.8)	1,577	49.5(2.2)	1,608	58.2(1.4)	1,923	50.9(1.0)	1,718	51.6(1.3)	1,764	47.8(1.3)
울산	1,312	49.3(1.6)	1,775	52.6(1.0)	1,774	50.5(1.2)	1,671	47.6(1.7)	1,537	47.7(1.4)	1,308	47.9(1.1)
세종	-	-	-	-	-	-	-	-	-	-	-	-
경기	3,454	53.4(1.1)	4,211	54.3(1.0)	4,189	53.9(1.0)	4,404	52.4(0.9)	4,359	51.9(0.9)	4,219	51.8(0.9)
강원	1,317	54.4(0.9)	1,676	52.5(1.6)	1,644	53.8(1.5)	1,593	50.7(1.9)	1,668	54.3(2.3)	1,676	53.2(1.7)
충북	1,284	51.8(1.7)	1,636	52.0(1.5)	1,636	54.9(2.0)	1,651	50.6(1.6)	1,628	50.8(1.2)	1,639	54.0(1.0)
충남	1,357	53.7(1.7)	1,797	54.0(2.0)	1,780	54.6(1.5)	1,929	51.8(1.5)	1,889	50.3(1.7)	1,894	48.3(1.2)
전북	1,410	52.8(2.1)	1,609	54.0(1.5)	1,641	53.7(1.6)	1,760	50.4(1.6)	1,816	50.8(1.4)	1,773	53.8(2.3)
전남	1,546	50.5(1.3)	1,800	51.4(1.6)	1,805	51.7(1.5)	1,771	51.1(1.7)	1,647	53.9(1.4)	1,629	51.3(1.7)
경북	1,675	50.6(1.2)	1,965	49.5(1.3)	1,881	51.2(1.2)	2,317	49.7(1.4)	2,407	48.4(1.9)	2,379	49.0(1.6)
경남	2,038	51.5(1.1)	2,310	51.3(1.7)	2,326	49.6(1.6)	2,497	46.7(1.5)	2,507	48.2(1.5)	2,492	48.6(1.1)
제주	975	50.4(1.3)	1,242	50.7(1.7)	1,356	51.6(1.3)	1,108	53.2(1.1)	1,003	53.3(1.7)	1,048	51.9(1.6)

※평상시 스트레스를 '대단히 많이' 또는 '많이' 느끼는 편인 사람의 분율

(계속: 스트레스 인지율)

(단위: %)

구 분	'11		'12		'13		'14		'15		'16	
	분석대상자수	분율(표준오차)	분석대상자수	분율(표준오차)	분석대상자수	분율(표준오차)	분석대상자수	분율(표준오차)	분석대상자수	분율(표준오차)	분석대상자수	분율(표준오차)
남학생												
지 역												
서울	5,428	37.2(0.7)	5,266	34.9(0.7)	5,604	34.6(0.5)	5,537	32.2(0.6)	4,846	31.3(0.8)	4,804	31.3(0.6)
부산	2,781	34.4(1.0)	2,807	34.3(0.9)	2,412	32.3(0.9)	2,300	27.4(1.1)	2,159	27.6(0.9)	1,957	26.1(0.9)
대구	2,391	33.8(0.9)	2,624	34.2(0.9)	2,161	31.3(1.1)	2,063	26.3(0.8)	2,081	26.3(1.1)	1,806	28.4(1.1)
인천	2,183	34.9(1.0)	2,237	35.6(1.1)	1,995	34.5(1.4)	2,091	31.6(1.3)	2,104	29.0(1.0)	1,971	28.5(0.9)
광주	1,714	36.8(1.4)	1,689	38.3(1.0)	1,589	34.5(1.4)	1,544	35.3(1.3)	1,364	31.1(1.4)	1,310	32.8(1.2)
대전	1,554	38.6(1.1)	1,694	34.9(1.2)	1,498	38.0(1.5)	1,454	30.4(1.5)	1,321	31.4(1.2)	1,360	31.1(1.4)
울산	1,453	34.4(0.8)	1,329	31.8(1.2)	1,314	33.0(1.5)	1,179	31.5(1.4)	997	26.9(1.9)	1,080	26.0(1.4)
세종	-	-	-	-	-	-	-	-	495	27.6(1.7)	518	28.1(1.4)
경기	7,226	36.2(0.6)	7,677	35.0(0.6)	7,463	34.4(0.7)	7,312	31.8(0.6)	7,232	29.1(0.6)	7,076	31.3(0.5)
강원	1,360	37.8(1.8)	1,235	35.4(1.8)	1,185	32.1(2.1)	1,463	30.2(1.7)	1,266	29.1(1.7)	1,227	31.2(1.0)
충북	1,396	36.1(1.6)	1,493	37.0(1.2)	1,373	39.3(1.4)	1,298	29.3(1.3)	1,229	31.2(1.4)	1,196	32.6(1.4)
충남	1,792	35.9(1.4)	1,680	37.8(1.6)	1,623	38.1(1.1)	1,648	30.2(0.9)	1,798	29.8(0.9)	1,653	32.5(1.3)
전북	1,638	36.1(1.4)	1,470	34.3(1.6)	1,664	33.3(1.3)	1,550	31.4(0.9)	1,584	31.9(1.3)	1,746	31.3(1.6)
전남	1,623	35.8(1.6)	1,436	30.7(1.9)	1,459	31.4(1.3)	1,608	29.9(1.3)	1,542	28.8(1.1)	1,427	31.6(1.8)
경북	2,010	34.0(1.2)	2,034	34.0(1.4)	2,096	34.1(1.6)	1,994	29.0(1.5)	1,871	32.2(1.6)	1,689	30.1(1.5)
경남	2,419	33.2(1.5)	2,570	33.4(1.2)	2,351	34.7(1.2)	2,414	29.7(1.0)	2,451	28.3(1.1)	2,167	28.8(0.9)
제주	905	34.7(1.5)	980	36.4(2.0)	868	31.8(2.0)	1,015	32.2(1.7)	864	26.7(1.7)	816	31.0(1.2)
여학생												
전 체	37,770	49.0(0.3)	35,965	49.6(0.4)	35,780	49.3(0.3)	35,590	43.7(0.3)	32,839	41.7(0.4)	31,725	44.9(0.4)
학 년												
중1	6,180	41.6(0.7)	5,998	43.0(0.7)	5,788	42.5(0.7)	5,583	38.2(0.8)	5,210	35.8(0.7)	4,967	37.9(0.7)
중2	6,490	45.0(0.7)	5,990	46.1(0.8)	5,852	47.5(0.8)	5,944	39.4(0.7)	5,404	38.2(0.8)	5,051	39.9(0.8)
중3	6,254	48.1(0.7)	6,026	47.6(0.8)	5,969	48.8(0.8)	6,066	41.2(0.7)	5,827	37.0(0.8)	5,459	40.7(0.7)
고1	6,183	49.1(0.7)	5,845	52.2(0.8)	5,930	48.6(0.8)	5,776	43.2(0.7)	5,337	43.6(0.7)	5,494	45.9(0.7)
고2	6,554	50.7(0.8)	6,094	53.4(0.7)	6,270	53.1(0.7)	6,143	47.3(0.7)	5,336	45.7(0.8)	5,326	49.8(0.8)
고3	6,109	59.2(0.8)	6,012	55.0(0.8)	5,971	55.0(0.8)	6,078	52.1(0.7)	5,725	48.0(0.7)	5,428	52.3(0.7)
학교급												
중학교	18,924	45.0(0.4)	18,014	45.6(0.5)	17,609	46.3(0.5)	17,593	39.6(0.4)	16,441	37.1(0.4)	15,477	39.5(0.5)
고등학교	18,846	52.9(0.5)	17,951	53.5(0.4)	18,171	52.2(0.4)	17,997	47.6(0.4)	16,398	45.8(0.5)	16,248	49.3(0.5)
지 역												
서울	5,927	50.3(0.7)	6,107	49.0(0.7)	5,561	50.3(0.7)	5,460	45.8(0.8)	4,864	42.4(0.8)	4,763	47.3(0.8)
부산	2,376	46.0(1.1)	2,132	46.4(1.3)	2,237	46.9(1.2)	2,136	40.4(1.2)	2,050	37.8(1.7)	2,022	36.5(1.2)
대구	2,048	46.1(1.2)	1,688	47.1(1.8)	1,990	43.8(1.5)	1,889	37.1(1.4)	1,533	36.9(1.3)	1,486	38.4(1.4)
인천	2,333	49.7(1.2)	2,065	52.2(1.5)	2,145	48.8(1.6)	2,029	46.6(1.6)	1,743	42.4(1.6)	1,753	48.4(1.8)
광주	1,595	48.6(1.9)	1,460	48.8(1.6)	1,413	50.4(1.6)	1,528	42.7(1.4)	1,486	44.0(1.5)	1,366	47.6(1.4)
대전	1,449	51.8(1.3)	1,281	53.5(1.7)	1,449	51.3(1.5)	1,512	47.4(1.1)	1,335	42.9(1.5)	1,322	47.2(1.3)
울산	1,460	49.3(1.7)	1,189	51.3(1.3)	1,172	47.6(1.6)	1,270	40.5(1.5)	1,221	40.6(1.8)	1,034	40.3(2.2)
세종	-	-	-	-	-	-	-	-	440	37.8(1.3)	494	42.9(1.4)
경기	7,201	49.7(0.6)	7,981	50.7(0.6)	7,856	50.4(0.7)	7,846	43.8(0.6)	7,120	41.6(0.7)	6,914	46.2(0.7)
강원	1,362	48.8(2.0)	1,251	55.4(1.7)	1,272	50.3(1.9)	1,206	43.2(1.9)	1,183	41.4(1.3)	997	42.7(2.0)
충북	1,577	48.7(1.1)	1,260	51.1(2.3)	1,352	50.0(1.7)	1,438	44.2(1.4)	1,288	49.3(1.2)	1,257	50.1(1.5)
충남	1,665	50.0(1.5)	1,584	51.3(1.9)	1,489	53.9(1.3)	1,568	43.8(1.2)	1,297	44.8(1.5)	1,337	47.4(1.8)
전북	1,744	47.0(1.5)	1,663	51.3(1.4)	1,519	49.8(1.3)	1,462	45.7(1.7)	1,347	44.8(2.0)	1,314	46.7(1.9)
전남	1,811	47.7(2.7)	1,470	47.3(1.9)	1,412	48.8(1.6)	1,503	43.1(1.5)	1,383	42.5(1.8)	1,393	41.4(1.7)
경북	2,018	47.7(1.6)	1,721	46.3(2.2)	1,828	49.8(1.1)	1,771	46.9(1.5)	1,686	40.7(1.8)	1,646	42.9(1.8)
경남	2,314	48.0(1.3)	2,350	45.9(1.4)	2,393	45.0(1.7)	2,323	41.2(1.0)	2,130	39.6(1.6)	1,965	41.8(1.3)
제주	890	49.8(1.8)	763	54.0(3.0)	692	48.3(2.0)	649	43.1(3.7)	733	37.3(2.1)	662	44.1(3.1)

결과표67. 우울감 경험률

(단위: %)

구 분	'05		'06		'07		'08		'09		'10	
	분석대상자수	분율(표준오차)	분석대상자수	분율(표준오차)	분석대상자수	분율(표준오차)	분석대상자수	분율(표준오차)	분석대상자수	분율(표준오차)	분석대상자수	분율(표준오차)
전체												
전 체	58,224	29.9(0.3)	71,401	41.4(0.3)	74,698	41.3(0.3)	75,238	38.8(0.3)	75,066	37.5(0.3)	73,238	37.4(0.3)
학 년												
중1	12,167	27.0(0.6)	12,876	35.1(0.5)	13,035	35.5(0.5)	13,037	34.2(0.6)	12,714	33.2(0.6)	12,468	31.9(0.6)
중2	11,998	27.8(0.6)	12,382	38.1(0.6)	12,849	38.5(0.6)	13,056	35.0(0.5)	12,868	33.9(0.6)	12,499	34.2(0.5)
중3	11,384	30.3(0.6)	12,159	40.3(0.6)	12,936	40.7(0.6)	12,850	36.5(0.6)	12,827	36.3(0.5)	12,603	37.0(0.6)
고1	11,469	32.4(0.5)	11,624	43.5(0.7)	12,809	43.2(0.6)	12,720	39.9(0.6)	12,477	38.3(0.6)	12,021	38.7(0.7)
고2	11,206	32.8(0.6)	11,450	45.9(0.6)	11,596	44.1(0.6)	12,375	41.5(0.6)	12,427	39.3(0.6)	12,124	38.4(0.5)
고3	-	-	-	-	10,910	47.3(0.7)	11,473	46.7(0.6)	11,200	47.3(0.7)	11,753	44.3(0.6)
학교급												
중학교	35,549	28.3(0.4)	37,417	37.8(0.4)	38,820	38.3(0.4)	38,943	35.2(0.4)	38,409	34.5(0.4)	37,570	34.4(0.4)
고등학교	22,675	32.6(0.4)	33,984	45.5(0.4)	35,878	44.6(0.4)	36,295	42.7(0.4)	36,657	40.6(0.4)	35,668	40.3(0.4)
지 역												
서울	6,604	30.3(0.7)	7,855	42.5(0.8)	8,402	42.8(0.6)	8,077	40.5(0.7)	8,207	39.2(0.8)	7,848	39.4(0.7)
부산	4,296	30.2(0.8)	5,195	40.3(0.9)	5,530	41.0(0.8)	5,501	37.6(0.9)	5,468	34.9(0.9)	5,303	36.2(0.9)
대구	4,109	27.7(0.8)	4,952	39.4(0.7)	5,163	38.1(0.9)	5,053	36.3(0.8)	5,063	32.3(0.9)	5,030	33.6(0.9)
인천	4,049	28.8(1.0)	4,879	41.5(0.8)	5,122	38.3(0.9)	5,240	37.3(1.0)	5,126	37.5(0.9)	5,008	35.5(0.9)
광주	3,076	31.7(1.0)	3,846	44.0(1.1)	4,076	43.2(0.9)	4,011	39.7(1.4)	4,110	40.5(0.8)	4,024	39.7(1.0)
대전	2,958	31.3(0.8)	3,798	39.9(1.1)	3,870	44.9(1.0)	4,011	40.0(1.0)	3,948	40.7(1.3)	3,874	38.7(1.0)
울산	2,691	31.2(1.0)	3,561	40.2(1.2)	3,723	39.7(0.7)	3,665	38.0(0.8)	3,635	37.0(1.0)	3,478	35.7(1.3)
세종	-	-	-	-	-	-	-	-	-	-	-	-
경기	6,859	29.4(0.8)	8,290	41.9(0.8)	8,761	41.0(0.8)	9,332	39.2(0.7)	9,430	37.5(0.7)	9,044	37.6(0.7)
강원	2,635	32.1(1.0)	3,402	43.0(1.4)	3,352	41.9(1.9)	3,520	38.2(1.3)	3,553	38.5(1.8)	3,447	37.4(1.2)
충북	2,785	29.7(0.9)	3,424	39.3(0.9)	3,601	40.8(1.3)	3,657	36.4(1.1)	3,636	38.2(1.1)	3,500	38.2(1.6)
충남	2,868	30.0(1.5)	3,624	43.2(1.3)	3,740	42.7(0.9)	3,910	38.0(1.3)	3,852	36.6(1.2)	3,869	36.9(1.5)
전북	2,858	31.1(1.3)	3,336	39.9(1.7)	3,548	43.6(1.2)	3,757	39.2(1.2)	3,799	40.0(1.4)	3,778	38.9(1.3)
전남	2,929	30.4(1.0)	3,564	42.4(1.1)	3,661	42.1(0.9)	3,581	39.6(1.1)	3,381	38.9(1.2)	3,381	39.1(1.0)
경북	3,523	29.3(1.1)	4,265	39.2(1.3)	4,497	40.1(1.1)	4,589	38.2(1.3)	4,589	35.7(1.0)	4,515	34.5(0.9)
경남	3,947	29.0(1.1)	4,848	40.7(1.0)	5,014	40.0(0.8)	4,849	39.4(1.2)	4,933	36.3(1.2)	4,810	36.0(1.1)
제주	2,037	30.6(1.2)	2,562	39.0(0.9)	2,638	37.6(1.2)	2,485	37.2(1.6)	2,336	35.4(1.5)	2,329	35.9(1.8)
남학생												
전 체	29,874	25.6(0.3)	37,202	37.1(0.4)	39,466	36.5(0.3)	39,278	34.0(0.3)	39,612	32.1(0.3)	38,391	32.7(0.3)
학 년												
중1	6,281	22.9(0.8)	6,916	31.8(0.7)	7,102	30.4(0.6)	6,893	29.6(0.7)	6,933	27.4(0.7)	6,519	27.2(0.7)
중2	6,118	22.7(0.7)	6,404	33.6(0.7)	6,810	33.1(0.8)	6,938	30.7(0.7)	6,965	29.0(0.7)	6,620	30.1(0.7)
중3	5,836	26.6(0.8)	6,298	35.6(0.7)	6,709	36.6(0.7)	6,900	31.6(0.8)	7,035	31.4(0.6)	6,817	32.4(0.7)
고1	5,898	28.1(0.7)	6,039	39.9(0.9)	6,602	38.6(0.7)	6,674	34.4(0.6)	6,890	32.4(0.7)	6,229	33.5(0.8)
고2	5,741	29.1(0.6)	6,005	42.0(0.8)	6,199	39.7(0.7)	6,067	36.7(0.8)	6,104	34.2(0.8)	6,273	33.5(0.7)
고3	-	-	-	-	5,540	41.6(0.9)	6,044	42.1(0.7)	5,806	42.2(1.0)	5,933	39.3(0.8)
학교급												
중학교	18,235	23.9(0.5)	19,618	33.7(0.4)	20,621	33.4(0.4)	20,731	30.7(0.4)	20,933	29.3(0.4)	19,956	30.0(0.4)
고등학교	11,639	28.6(0.4)	17,584	41.2(0.6)	18,845	40.1(0.5)	18,547	37.5(0.5)	18,679	35.0(0.5)	18,435	35.4(0.4)

※최근 12개월 동안 2주 이내 일상생활을 중단할 정도로 슬프거나 절망감을 느낀 적이 있는 사람의 분율

(계속: 우울감 경험률)

(단위: %)

구 분	'11		'12		'13		'14		'15		'16	
	분석대상자수	분율(표준오차)	분석대상자수	분율(표준오차)	분석대상자수	분율(표준오차)	분석대상자수	분율(표준오차)	분석대상자수	분율(표준오차)	분석대상자수	분율(표준오차)
전체												
전 체	75,643	32.8(0.2)	74,186	30.5(0.2)	72,435	30.9(0.3)	72,060	26.7(0.2)	68,043	23.6(0.2)	65,528	25.5(0.2)
학 년												
중1	12,728	27.7(0.5)	12,362	26.6(0.5)	12,199	25.8(0.5)	11,661	22.2(0.5)	10,786	19.8(0.5)	10,483	20.2(0.5)
중2	12,903	30.2(0.4)	12,384	27.7(0.5)	12,113	30.3(0.5)	12,275	24.4(0.4)	11,442	21.0(0.4)	10,517	22.7(0.5)
중3	12,843	32.0(0.5)	12,551	30.2(0.5)	12,218	30.9(0.5)	12,220	26.6(0.4)	12,071	22.6(0.4)	11,219	25.0(0.5)
고1	12,569	34.4(0.5)	12,451	31.9(0.5)	12,028	30.4(0.5)	11,824	25.7(0.5)	11,122	23.8(0.5)	11,355	25.3(0.5)
고2	12,508	34.2(0.5)	12,315	32.2(0.6)	11,865	33.7(0.6)	12,152	28.9(0.5)	11,113	25.7(0.5)	11,070	28.2(0.5)
고3	12,092	38.0(0.5)	12,123	33.8(0.5)	12,012	33.8(0.6)	11,928	31.7(0.5)	11,509	27.3(0.5)	10,884	29.7(0.5)
학교급												
중학교	38,474	30.0(0.3)	37,297	28.2(0.3)	36,530	29.0(0.3)	36,156	24.4(0.3)	34,299	21.2(0.3)	32,219	22.7(0.3)
고등학교	37,169	35.5(0.3)	36,889	32.6(0.3)	35,905	32.6(0.4)	35,904	28.8(0.3)	33,744	25.6(0.3)	33,309	27.7(0.4)
지 역												
서울	11,355	34.4(0.6)	11,373	31.4(0.5)	11,165	33.9(0.6)	10,997	29.9(0.5)	9,710	26.4(0.5)	9,567	28.0(0.7)
부산	5,157	32.5(0.8)	4,939	28.6(0.9)	4,649	28.7(1.1)	4,436	23.5(0.9)	4,209	20.9(0.9)	3,979	21.4(0.7)
대구	4,439	29.9(0.9)	4,312	27.5(0.9)	4,151	26.2(1.1)	3,952	21.9(1.1)	3,614	18.1(0.7)	3,292	20.8(0.8)
인천	4,516	32.8(0.8)	4,302	29.8(1.1)	4,140	29.7(0.9)	4,120	25.8(1.1)	3,847	20.5(0.9)	3,724	23.5(1.1)
광주	3,309	34.4(1.2)	3,149	31.4(1.1)	3,002	33.5(1.1)	3,072	26.8(1.2)	2,850	25.9(1.1)	2,676	26.8(1.1)
대전	3,003	34.6(0.9)	2,975	33.4(1.3)	2,947	32.0(1.3)	2,966	27.4(1.0)	2,656	23.6(0.8)	2,682	26.7(1.2)
울산	2,913	32.4(1.0)	2,518	31.5(1.5)	2,486	31.3(1.1)	2,449	26.6(1.0)	2,218	20.8(0.9)	2,114	23.4(1.2)
세종	-	-	-	-	-	-	-	-	935	22.8(1.5)	1,012	26.2(1.1)
경기	14,427	33.2(0.5)	15,658	30.8(0.5)	15,319	30.9(0.5)	15,158	27.2(0.4)	14,352	23.8(0.4)	13,990	26.8(0.4)
강원	2,722	32.2(1.4)	2,486	33.5(2.0)	2,457	30.7(1.9)	2,669	26.9(1.2)	2,449	23.7(1.5)	2,224	25.5(1.8)
충북	2,973	33.2(1.3)	2,753	31.3(1.3)	2,725	29.7(1.0)	2,736	25.1(0.8)	2,517	25.1(1.1)	2,453	28.3(1.3)
충남	3,457	32.0(1.2)	3,264	32.3(0.9)	3,112	34.6(1.4)	3,216	26.2(1.1)	3,095	23.7(0.8)	2,990	26.2(1.2)
전북	3,382	32.3(1.0)	3,133	32.4(1.1)	3,183	30.6(1.1)	3,012	26.8(1.2)	2,931	26.2(1.2)	3,060	27.5(1.2)
전남	3,434	32.0(1.3)	2,906	28.2(1.1)	2,871	29.2(1.3)	3,111	26.3(1.0)	2,925	22.9(0.9)	2,820	23.5(0.9)
경북	4,028	30.9(1.3)	3,755	27.9(1.1)	3,924	29.0(1.2)	3,765	25.1(1.2)	3,557	24.8(0.8)	3,335	22.2(1.1)
경남	4,733	30.9(1.0)	4,920	28.7(1.0)	4,744	29.0(1.2)	4,737	26.6(0.9)	4,581	21.8(0.8)	4,132	23.6(1.0)
제주	1,795	30.1(1.2)	1,743	30.9(2.9)	1,560	27.6(1.8)	1,664	24.4(0.9)	1,597	22.1(1.5)	1,478	23.3(1.7)
남학생												
전 체	37,873	28.0(0.3)	38,221	25.5(0.3)	36,655	25.2(0.3)	36,470	22.2(0.2)	35,204	19.7(0.2)	33,803	20.9(0.2)
학 년												
중1	6,548	22.6(0.6)	6,364	22.0(0.6)	6,411	19.6(0.6)	6,078	17.3(0.5)	5,576	16.0(0.6)	5,516	16.4(0.5)
중2	6,413	25.4(0.6)	6,394	22.2(0.5)	6,261	24.5(0.6)	6,331	19.0(0.5)	6,038	16.0(0.5)	5,466	17.4(0.6)
중3	6,589	27.1(0.6)	6,525	25.1(0.6)	6,249	24.5(0.6)	6,154	21.8(0.6)	6,244	18.4(0.6)	5,760	20.5(0.6)
고1	6,386	29.5(0.6)	6,606	26.6(0.6)	6,098	25.4(0.6)	6,048	21.7(0.5)	5,785	20.4(0.6)	5,861	21.4(0.6)
고2	5,954	30.2(0.7)	6,221	27.2(0.6)	5,595	28.9(0.7)	6,009	25.4(0.6)	5,777	21.8(0.6)	5,744	23.0(0.6)
고3	5,983	32.6(0.6)	6,111	29.2(0.6)	6,041	27.9(0.7)	5,850	27.5(0.6)	5,784	24.2(0.6)	5,456	24.8(0.6)
학교급												
중학교	19,550	25.1(0.4)	19,283	23.1(0.4)	18,921	22.9(0.4)	18,563	19.4(0.3)	17,858	16.9(0.3)	16,742	18.2(0.3)
고등학교	18,323	30.8(0.4)	18,938	27.7(0.4)	17,734	27.4(0.4)	17,907	24.9(0.4)	17,346	22.1(0.4)	17,061	23.1(0.4)

(계속: 우울감 경험률)

(단위: %)

구 분	'05		'06		'07		'08		'09		'10	
	분석대상자수	분율(표준오차)	분석대상자수	분율(표준오차)	분석대상자수	분율(표준오차)	분석대상자수	분율(표준오차)	분석대상자수	분율(표준오차)	분석대상자수	분율(표준오차)
남학생												
지 역												
서울	3,401	27.0(0.9)	4,008	38.2(1.0)	4,403	37.6(0.8)	4,122	35.7(0.8)	4,224	33.4(0.7)	4,018	35.2(0.8)
부산	2,218	27.0(0.9)	2,895	35.7(1.0)	2,903	36.6(0.9)	2,793	33.0(1.0)	2,748	30.3(1.1)	2,804	31.3(1.1)
대구	2,129	23.7(1.1)	2,646	34.9(0.9)	2,626	33.3(0.7)	2,618	31.4(1.2)	2,682	26.5(0.9)	2,650	27.7(0.9)
인천	2,101	23.6(1.1)	2,481	36.9(1.4)	2,576	33.0(1.0)	2,830	31.9(0.8)	2,792	32.7(1.1)	2,566	29.6(0.8)
광주	1,612	27.2(1.0)	2,095	40.0(1.3)	2,193	38.6(1.2)	2,183	34.8(1.2)	2,253	36.7(1.0)	2,149	34.0(1.2)
대전	1,649	28.3(1.2)	2,221	37.0(1.0)	2,262	39.9(0.9)	2,088	34.6(1.2)	2,230	33.8(1.2)	2,110	34.9(1.1)
울산	1,379	27.2(1.2)	1,786	36.7(1.2)	1,949	35.4(1.2)	1,994	33.2(1.0)	2,098	32.6(1.2)	2,170	30.7(1.1)
세종	-	-	-	-	-	-	-	-	-	-	-	-
경기	3,405	24.6(1.0)	4,080	38.7(0.9)	4,572	35.9(0.9)	4,928	33.4(0.8)	5,071	32.0(0.8)	4,825	33.1(0.8)
강원	1,318	28.2(1.1)	1,726	37.6(1.8)	1,708	34.6(2.0)	1,927	33.7(1.4)	1,885	32.0(1.3)	1,771	32.0(1.0)
충북	1,501	25.3(1.3)	1,788	35.5(1.4)	1,965	35.2(1.4)	2,006	31.7(1.3)	2,008	32.2(1.5)	1,861	32.1(1.1)
충남	1,511	24.9(2.0)	1,827	38.8(1.5)	1,960	39.4(1.2)	1,981	33.1(1.4)	1,963	31.1(1.2)	1,975	32.7(2.2)
전북	1,448	25.5(1.3)	1,727	32.0(2.1)	1,907	40.7(1.6)	1,997	34.1(1.2)	1,983	36.9(2.5)	2,005	34.7(1.5)
전남	1,383	26.7(1.2)	1,764	37.7(1.2)	1,856	39.3(1.3)	1,810	36.2(1.9)	1,734	33.4(1.4)	1,752	35.4(1.4)
경북	1,848	23.2(1.0)	2,300	34.6(1.5)	2,616	35.9(1.5)	2,272	33.1(1.6)	2,182	30.9(0.9)	2,136	30.7(1.1)
경남	1,909	24.9(1.4)	2,538	35.6(1.3)	2,688	36.4(1.2)	2,352	36.8(1.7)	2,426	30.7(1.3)	2,318	31.7(1.3)
제주	1,062	26.7(1.2)	1,320	35.2(0.9)	1,282	32.8(1.2)	1,377	32.2(1.2)	1,333	29.6(1.2)	1,281	30.8(1.3)
여학생												
전 체												
	28,350	34.7(0.4)	34,199	46.2(0.4)	35,232	46.6(0.4)	35,960	44.3(0.4)	35,454	43.5(0.4)	34,847	42.6(0.4)
학 년												
중1	5,886	31.8(0.7)	5,960	38.8(0.7)	5,933	41.4(0.7)	6,144	39.2(0.8)	5,781	39.8(0.8)	5,949	36.9(0.8)
중2	5,880	33.6(0.7)	5,978	43.2(0.7)	6,039	44.7(0.9)	6,118	39.9(0.9)	5,903	39.4(0.9)	5,879	38.8(0.8)
중3	5,548	34.5(0.9)	5,861	45.6(1.0)	6,227	45.3(0.8)	5,950	42.0(0.8)	5,792	41.8(0.8)	5,786	42.1(0.9)
고1	5,571	37.4(0.7)	5,585	47.6(1.0)	6,207	48.4(0.8)	6,046	46.2(0.7)	5,587	45.1(0.8)	5,792	44.5(0.9)
고2	5,465	36.8(1.0)	5,445	50.2(0.9)	5,397	49.1(0.8)	6,308	46.8(0.8)	6,323	44.9(0.8)	5,851	43.9(0.8)
고3	-	-	5,370	53.6(1.1)	5,429	52.0(0.9)	5,394	53.0(0.8)	6,068	50.5(0.8)	5,590	49.2(0.9)
학교급												
중학교	17,314	33.3(0.5)	17,799	42.6(0.5)	18,199	43.8(0.5)	18,212	40.4(0.5)	17,476	40.3(0.5)	17,614	39.3(0.5)
고등학교	11,036	37.1(0.6)	16,400	50.5(0.6)	17,033	49.8(0.5)	17,748	48.5(0.5)	17,978	46.8(0.5)	17,233	45.9(0.5)
지 역												
서울	3,203	33.9(1.0)	3,847	47.2(1.1)	3,999	48.6(0.8)	3,955	45.8(0.7)	3,983	45.6(1.0)	3,830	44.0(0.9)
부산	2,078	33.9(1.1)	2,300	45.7(1.0)	2,627	46.3(1.2)	2,708	42.9(1.4)	2,720	40.3(1.1)	2,499	41.8(1.1)
대구	1,980	32.7(1.1)	2,306	45.2(1.1)	2,537	44.2(1.3)	2,435	42.2(1.2)	2,381	39.2(1.2)	2,380	40.5(1.2)
인천	1,948	34.4(1.3)	2,398	46.6(1.2)	2,546	44.2(1.2)	2,410	43.2(1.2)	2,334	42.8(1.0)	2,442	41.9(1.1)
광주	1,464	36.6(1.2)	1,751	48.5(1.5)	1,883	48.2(1.0)	1,828	45.0(1.5)	1,857	44.6(1.0)	1,875	45.8(1.3)
대전	1,309	34.6(1.6)	1,577	43.3(2.0)	1,608	50.5(1.5)	1,923	46.1(1.2)	1,718	48.4(1.5)	1,764	43.0(1.1)
울산	1,312	35.9(1.3)	1,775	44.3(1.8)	1,774	45.0(1.0)	1,671	43.8(1.3)	1,537	42.2(1.1)	1,308	41.5(1.8)
세종	-	-	-	-	-	-	-	-	-	-	-	-
경기	3,454	34.8(1.1)	4,210	45.4(1.2)	4,189	46.7(1.0)	4,404	45.4(1.0)	4,359	43.4(0.9)	4,219	42.6(0.9)
강원	1,317	36.2(1.6)	1,676	48.9(2.2)	1,644	49.9(1.9)	1,593	43.2(1.7)	1,668	45.7(2.3)	1,676	43.3(2.3)
충북	1,284	34.7(1.0)	1,636	43.5(1.1)	1,636	47.1(1.3)	1,651	41.7(1.6)	1,628	45.1(1.7)	1,639	45.1(1.9)
충남	1,357	35.7(1.1)	1,797	48.2(2.7)	1,780	46.5(1.4)	1,929	43.4(1.8)	1,889	42.9(1.6)	1,894	41.6(1.8)
전북	1,410	37.0(1.4)	1,609	48.5(1.9)	1,641	46.7(1.4)	1,760	44.7(2.1)	1,816	43.3(1.5)	1,773	43.6(1.4)
전남	1,546	34.5(1.3)	1,800	47.5(1.6)	1,805	45.2(1.1)	1,771	43.3(1.8)	1,647	44.9(1.3)	1,629	43.2(1.4)
경북	1,675	36.7(1.6)	1,965	44.7(1.4)	1,881	45.1(1.5)	2,317	44.4(1.1)	2,407	41.5(1.3)	2,379	39.0(1.9)
경남	2,038	33.5(1.4)	2,310	46.6(1.4)	2,326	44.2(1.3)	2,497	42.4(1.0)	2,507	42.8(1.2)	2,492	40.9(0.9)
제주	975	34.9(1.3)	1,242	43.1(1.6)	1,356	42.9(1.2)	1,108	42.6(2.1)	1,003	41.8(1.0)	1,048	41.5(2.7)

※최근 12개월 동안 2주 이내 일상생활을 중단할 정도로 슬프거나 절망감을 느낀 적이 있는 사람의 분율

(계속: 우울감 경험률)

(단위: %)

구 분	'11		'12		'13		'14		'15		'16	
	분석대상자수	분율(표준오차)	분석대상자수	분율(표준오차)	분석대상자수	분율(표준오차)	분석대상자수	분율(표준오차)	분석대상자수	분율(표준오차)	분석대상자수	분율(표준오차)
남학생												
지 역												
서울	5,428	29.7(0.8)	5,266	26.8(0.7)	5,604	28.1(0.7)	5,537	25.2(0.5)	4,846	22.1(0.7)	4,804	22.9(0.7)
부산	2,781	28.9(0.9)	2,807	24.4(0.9)	2,412	23.6(1.0)	2,300	19.4(0.9)	2,159	17.3(1.1)	1,957	18.1(0.9)
대구	2,391	26.1(1.1)	2,624	22.7(0.8)	2,161	20.4(0.9)	2,063	16.9(1.0)	2,081	15.8(0.7)	1,806	17.5(1.0)
인천	2,183	28.4(1.1)	2,237	24.6(1.2)	1,995	24.5(0.9)	2,091	21.3(1.3)	2,104	16.8(0.9)	1,971	18.1(1.0)
광주	1,714	29.0(1.0)	1,689	27.0(1.1)	1,589	28.1(1.5)	1,544	23.3(1.2)	1,364	21.9(1.4)	1,310	21.1(1.1)
대전	1,554	29.4(1.1)	1,694	26.0(0.9)	1,498	27.6(1.8)	1,454	21.7(1.4)	1,321	20.2(1.2)	1,360	20.7(1.0)
울산	1,453	27.1(1.2)	1,329	24.3(1.2)	1,314	26.6(1.5)	1,179	23.1(1.0)	997	16.6(1.4)	1,080	18.2(1.5)
세종	-	-	-	-	-	-	-	-	495	16.6(1.3)	518	22.5(1.1)
경기	7,226	27.6(0.6)	7,677	25.5(0.5)	7,463	24.8(0.7)	7,312	22.7(0.5)	7,232	19.5(0.5)	7,076	22.0(0.5)
강원	1,360	26.2(0.8)	1,235	25.7(1.9)	1,185	23.5(0.9)	1,463	23.3(1.2)	1,266	19.5(1.2)	1,227	21.0(1.6)
충북	1,396	29.0(1.4)	1,493	26.3(1.1)	1,373	25.6(1.5)	1,298	21.3(1.2)	1,229	19.5(1.3)	1,196	24.0(1.4)
충남	1,792	27.6(1.2)	1,680	28.8(1.3)	1,623	28.3(1.5)	1,648	21.5(0.9)	1,798	20.3(0.9)	1,653	22.7(1.0)
전북	1,638	28.0(1.1)	1,470	28.0(1.2)	1,664	25.7(1.1)	1,550	21.4(1.3)	1,584	21.7(0.9)	1,746	22.5(1.2)
전남	1,623	26.9(1.4)	1,436	23.0(1.2)	1,459	21.8(1.0)	1,608	22.5(1.0)	1,542	19.1(0.8)	1,427	19.4(0.8)
경북	2,010	26.1(1.3)	2,034	22.2(1.0)	2,096	22.7(1.2)	1,994	20.2(1.0)	1,871	21.8(0.9)	1,689	18.0(0.9)
경남	2,419	27.1(1.0)	2,570	25.4(1.0)	2,351	24.7(1.3)	2,414	22.8(1.0)	2,451	19.0(0.8)	2,167	19.2(1.1)
제주	905	25.4(1.1)	980	24.7(1.6)	868	21.6(0.9)	1,015	20.9(1.2)	864	20.4(1.0)	816	20.4(1.4)
여학생												
전 체	37,770	38.2(0.3)	35,965	36.0(0.3)	35,780	37.1(0.3)	35,590	31.6(0.3)	32,839	27.8(0.3)	31,725	30.5(0.3)
학 년												
중1	6,180	33.2(0.8)	5,998	31.7(0.8)	5,788	32.5(0.7)	5,583	27.4(0.6)	5,210	23.9(0.7)	4,967	24.4(0.7)
중2	6,490	35.4(0.7)	5,990	33.7(0.7)	5,852	36.8(0.7)	5,944	30.3(0.6)	5,404	26.5(0.7)	5,051	28.5(0.7)
중3	6,254	37.4(0.6)	6,026	35.8(0.7)	5,969	37.9(0.7)	6,066	31.8(0.6)	5,827	27.2(0.6)	5,459	29.8(0.7)
고1	6,183	39.9(0.7)	5,845	37.8(0.7)	5,930	36.0(0.7)	5,776	30.2(0.8)	5,337	27.5(0.7)	5,494	29.6(0.7)
고2	6,554	38.7(0.7)	6,094	37.7(0.7)	6,270	38.9(0.7)	6,143	32.7(0.7)	5,336	30.0(0.7)	5,326	33.9(0.7)
고3	6,109	44.2(0.7)	6,012	39.0(0.7)	5,971	40.3(0.7)	6,078	36.4(0.6)	5,725	30.5(0.7)	5,428	35.0(0.7)
학교급												
중학교	18,924	35.4(0.4)	18,014	33.8(0.5)	17,609	35.7(0.5)	17,593	29.9(0.4)	16,441	26.0(0.4)	15,477	27.7(0.4)
고등학교	18,846	40.9(0.4)	17,951	38.2(0.4)	18,171	38.4(0.4)	17,997	33.1(0.4)	16,398	29.4(0.4)	16,248	32.9(0.4)
지 역												
서울	5,927	39.6(0.7)	6,107	36.3(0.7)	5,561	40.2(0.7)	5,460	34.9(0.7)	4,864	31.0(0.6)	4,763	33.4(0.7)
부산	2,376	36.7(1.1)	2,132	33.5(1.3)	2,237	34.4(1.3)	2,136	28.1(1.0)	2,050	24.8(1.2)	2,022	25.0(1.1)
대구	2,048	34.4(1.2)	1,688	33.1(1.5)	1,990	32.8(1.4)	1,889	27.6(1.1)	1,533	20.7(1.3)	1,486	24.6(1.0)
인천	2,333	37.7(0.9)	2,065	35.6(1.1)	2,145	35.3(1.1)	2,029	30.8(1.5)	1,743	24.4(1.3)	1,753	29.2(1.2)
광주	1,595	40.3(1.7)	1,460	36.0(1.3)	1,413	39.2(1.2)	1,528	30.6(1.6)	1,486	30.2(1.5)	1,366	32.9(1.2)
대전	1,449	40.4(1.0)	1,281	41.6(1.0)	1,449	36.9(1.3)	1,512	33.6(1.2)	1,335	27.4(0.7)	1,322	33.3(1.1)
울산	1,460	38.7(1.6)	1,189	39.8(1.0)	1,172	36.7(1.6)	1,270	30.6(1.5)	1,221	25.5(1.2)	1,034	29.2(1.7)
세종	-	-	-	-	-	-	-	-	440	29.1(2.2)	494	30.0(1.6)
경기	7,201	39.4(0.6)	7,981	36.5(0.6)	7,856	37.5(0.6)	7,846	32.0(0.6)	7,120	28.5(0.6)	6,914	31.9(0.6)
강원	1,362	38.9(1.7)	1,251	42.0(1.9)	1,272	38.7(2.1)	1,206	30.8(1.4)	1,183	28.3(2.2)	997	30.4(1.5)
충북	1,577	38.0(1.3)	1,260	36.8(1.6)	1,352	34.3(1.1)	1,438	29.3(1.2)	1,288	31.2(0.9)	1,257	33.0(1.8)
충남	1,665	36.9(1.5)	1,584	36.1(1.6)	1,489	41.5(1.7)	1,568	31.4(1.6)	1,297	27.4(1.2)	1,337	30.1(1.8)
전북	1,744	37.1(1.2)	1,663	37.2(1.0)	1,519	35.8(1.1)	1,462	32.7(1.4)	1,347	31.1(1.6)	1,314	33.0(1.2)
전남	1,811	37.6(1.4)	1,470	33.8(1.3)	1,412	37.1(2.0)	1,503	30.5(1.3)	1,383	27.0(1.3)	1,393	28.0(1.4)
경북	2,018	36.5(1.4)	1,721	34.5(1.4)	1,828	36.1(1.3)	1,771	30.7(1.5)	1,686	28.2(1.3)	1,646	26.9(1.4)
경남	2,314	35.3(1.2)	2,350	32.4(1.5)	2,393	33.8(1.3)	2,323	30.8(1.0)	2,130	24.9(1.4)	1,965	28.5(1.2)
제주	890	35.2(2.5)	763	37.7(3.3)	692	34.0(2.5)	649	28.2(2.0)	733	23.9(2.6)	662	26.5(3.2)

결과표68. 자살 생각을

(단위: %)

구 분	'05		'06		'07		'08		'09		'10	
	분석대상자수	분율(표준오차)	분석대상자수	분율(표준오차)	분석대상자수	분율(표준오차)	분석대상자수	분율(표준오차)	분석대상자수	분율(표준오차)	분석대상자수	분율(표준오차)
전체												
전 체	58,224	22.6(0.3)	71,401	23.4(0.2)	74,698	23.7(0.2)	75,238	18.9(0.2)	75,066	19.1(0.2)	73,238	19.3(0.2)
학 년												
중1	12,167	22.1(0.6)	12,876	21.2(0.5)	13,035	23.1(0.5)	13,037	18.7(0.5)	12,714	20.1(0.6)	12,468	19.5(0.5)
중2	11,998	22.7(0.5)	12,382	23.6(0.5)	12,849	24.2(0.5)	13,056	19.5(0.5)	12,868	19.3(0.5)	12,499	19.2(0.5)
중3	11,384	23.0(0.5)	12,159	24.8(0.5)	12,936	23.8(0.5)	12,850	19.0(0.4)	12,827	18.6(0.4)	12,603	19.9(0.5)
고1	11,469	23.2(0.5)	11,624	23.4(0.6)	12,809	24.0(0.5)	12,720	18.8(0.5)	12,477	18.4(0.5)	12,021	19.6(0.5)
고2	11,206	22.0(0.5)	11,450	24.3(0.5)	11,596	23.4(0.6)	12,375	19.0(0.5)	12,427	18.8(0.5)	12,124	18.3(0.5)
고3	-	-	10,910	23.5(0.7)	11,473	23.4(0.5)	11,200	18.6(0.4)	11,753	19.6(0.6)	11,523	19.5(0.6)
학교급												
중학교	35,549	22.6(0.4)	37,417	23.2(0.3)	38,820	23.7(0.3)	38,943	19.1(0.3)	38,409	19.3(0.3)	37,570	19.5(0.3)
고등학교	22,675	22.6(0.4)	33,984	23.8(0.4)	35,878	23.6(0.3)	36,295	18.8(0.3)	36,657	18.9(0.4)	35,668	19.1(0.3)
지 역												
서울	6,604	22.5(0.6)	7,855	24.1(0.7)	8,402	24.6(0.6)	8,077	20.1(0.5)	8,207	19.9(0.7)	7,848	20.7(0.6)
부산	4,296	23.0(0.7)	5,195	22.2(0.7)	5,530	22.8(0.9)	5,501	17.5(0.6)	5,468	16.8(0.6)	5,303	18.8(0.8)
대구	4,109	21.9(0.9)	4,952	20.6(0.6)	5,163	22.3(0.8)	5,053	17.9(0.7)	5,063	16.0(0.8)	5,030	17.7(0.7)
인천	4,049	21.8(1.0)	4,879	23.8(0.6)	5,122	22.1(0.9)	5,240	17.9(0.7)	5,126	19.0(0.8)	5,008	18.4(0.8)
광주	3,076	22.6(0.8)	3,846	26.2(0.9)	4,076	26.2(0.9)	4,011	19.8(0.8)	4,110	20.9(0.9)	4,024	20.7(0.7)
대전	2,958	24.0(0.8)	3,798	24.2(1.0)	3,870	26.0(0.8)	4,011	19.8(0.8)	3,948	20.7(0.8)	3,874	18.7(0.7)
울산	2,691	22.6(0.9)	3,561	21.2(0.8)	3,723	22.4(0.7)	3,665	17.6(0.6)	3,635	18.4(0.6)	3,478	17.5(0.8)
세종	-	-	-	-	-	-	-	-	-	-	-	-
경기	6,859	22.9(0.8)	8,290	25.0(0.6)	8,761	23.4(0.6)	9,332	19.7(0.6)	9,430	18.9(0.6)	9,044	19.6(0.6)
강원	2,635	25.3(1.4)	3,402	23.1(1.2)	3,352	25.0(1.8)	3,520	18.1(0.7)	3,553	19.8(1.0)	3,447	19.4(1.1)
충북	2,785	22.4(1.1)	3,424	20.8(1.0)	3,601	23.9(1.0)	3,657	17.8(0.7)	3,636	19.7(1.0)	3,500	20.4(1.0)
충남	2,868	21.0(1.4)	3,624	24.5(1.1)	3,740	25.4(0.8)	3,910	18.9(0.7)	3,852	18.8(1.4)	3,869	18.6(0.9)
전북	2,858	23.9(1.3)	3,336	21.7(1.2)	3,548	25.3(1.0)	3,757	18.2(0.8)	3,799	20.9(1.1)	3,778	18.8(1.2)
전남	2,929	22.7(0.7)	3,564	24.0(0.9)	3,661	22.5(0.9)	3,581	19.8(0.7)	3,381	19.5(1.3)	3,381	20.4(1.0)
경북	3,523	22.8(1.3)	4,265	21.3(1.2)	4,497	23.0(1.1)	4,589	18.0(0.9)	4,589	20.0(0.8)	4,515	17.4(0.9)
경남	3,947	21.6(1.1)	4,848	22.7(0.8)	5,014	21.9(0.8)	4,849	17.8(0.8)	4,933	18.8(0.9)	4,810	19.0(0.9)
제주	2,037	19.0(1.0)	2,562	19.8(1.1)	2,638	22.0(1.0)	2,485	18.0(1.1)	2,336	19.4(1.3)	2,329	18.2(1.4)
남학생												
전 체	29,874	18.1(0.3)	37,202	19.4(0.3)	39,466	19.0(0.3)	39,278	15.4(0.2)	39,612	15.2(0.3)	38,391	15.6(0.2)
학 년												
중1	6,281	16.8(0.7)	6,916	16.8(0.6)	7,102	18.0(0.5)	6,893	14.9(0.5)	6,933	14.9(0.6)	6,519	15.7(0.6)
중2	6,118	17.5(0.5)	6,404	19.4(0.7)	6,810	18.7(0.6)	6,938	15.9(0.5)	6,965	15.3(0.5)	6,620	15.3(0.6)
중3	5,836	19.1(0.6)	6,298	20.2(0.6)	6,709	19.5(0.6)	6,900	14.8(0.5)	7,035	14.6(0.5)	6,817	15.9(0.5)
고1	5,898	19.1(0.6)	6,039	20.0(0.8)	6,602	19.6(0.7)	6,674	15.0(0.6)	6,890	14.4(0.5)	6,229	15.6(0.6)
고2	5,741	18.3(0.6)	6,005	20.2(0.6)	6,199	19.2(0.6)	6,067	16.1(0.7)	6,104	15.3(0.5)	6,273	14.9(0.6)
고3	-	-	5,540	20.0(0.7)	6,044	19.2(0.6)	5,806	16.1(0.5)	5,685	16.7(0.6)	5,933	16.2(0.6)
학교급												
중학교	18,235	17.7(0.3)	19,618	18.8(0.4)	20,621	18.8(0.3)	20,731	15.2(0.3)	20,933	14.9(0.4)	19,956	15.6(0.3)
고등학교	11,639	18.7(0.4)	17,584	20.1(0.4)	18,845	19.3(0.4)	18,547	15.7(0.4)	18,679	15.4(0.4)	18,435	15.6(0.4)

※최근 12개월 동안 심각하게 자살을 생각한 적이 있는 사람의 분율

(계속: 자살 생각률)

(단위: %)

구 분	'11		'12		'13		'14		'15		'16	
	분석대상자수	분율(표준오차)	분석대상자수	분율(표준오차)	분석대상자수	분율(표준오차)	분석대상자수	분율(표준오차)	분석대상자수	분율(표준오차)	분석대상자수	분율(표준오차)
전체												
전 체	75,643	19.6(0.2)	74,186	18.3(0.2)	72,435	16.6(0.2)	72,060	13.1(0.2)	68,043	11.7(0.1)	65,528	12.1(0.2)
학 년												
중1	12,728	19.1(0.5)	12,362	17.7(0.5)	12,199	16.9(0.4)	11,661	13.0(0.4)	10,786	11.1(0.3)	10,483	11.7(0.3)
중2	12,903	20.3(0.5)	12,384	18.7(0.5)	12,113	18.7(0.4)	12,275	13.2(0.3)	11,442	12.0(0.4)	10,517	12.2(0.4)
중3	12,843	20.1(0.4)	12,551	19.2(0.4)	12,218	17.1(0.4)	12,220	13.7(0.4)	12,071	11.8(0.3)	11,219	12.1(0.4)
고1	12,569	20.1(0.4)	12,451	19.0(0.4)	12,028	15.1(0.4)	11,824	11.6(0.3)	11,122	11.4(0.3)	11,355	11.9(0.3)
고2	12,508	18.8(0.4)	12,315	18.0(0.5)	11,865	17.2(0.4)	12,152	13.2(0.3)	11,113	12.1(0.3)	11,070	12.8(0.4)
고3	12,092	19.2(0.5)	12,123	17.1(0.4)	12,012	14.6(0.3)	11,928	13.5(0.3)	11,509	11.5(0.3)	10,884	12.0(0.4)
학교급												
중학교	38,474	19.9(0.3)	37,297	18.5(0.3)	36,530	17.6(0.3)	36,156	13.3(0.2)	34,299	11.7(0.2)	32,219	12.0(0.2)
고등학교	37,169	19.3(0.3)	36,889	18.0(0.3)	35,905	15.6(0.2)	35,904	12.8(0.2)	33,744	11.6(0.2)	33,309	12.2(0.2)
지 역												
서울	11,355	20.8(0.5)	11,373	19.2(0.4)	11,165	18.6(0.5)	10,997	15.7(0.4)	9,710	13.6(0.4)	9,567	13.7(0.5)
부산	5,157	19.0(0.6)	4,939	17.4(0.9)	4,649	15.5(0.7)	4,436	10.9(0.5)	4,209	10.0(0.6)	3,979	9.1(0.6)
대구	4,439	17.7(0.8)	4,312	17.0(0.9)	4,151	12.6(0.5)	3,952	10.0(0.5)	3,614	8.8(0.4)	3,292	9.2(0.6)
인천	4,516	18.9(0.7)	4,302	17.0(0.9)	4,140	16.1(0.6)	4,120	11.8(0.6)	3,847	9.9(0.6)	3,724	11.4(0.7)
광주	3,309	20.1(1.2)	3,149	20.1(0.8)	3,002	18.1(0.9)	3,072	14.3(0.6)	2,850	13.0(0.7)	2,676	12.9(0.8)
대전	3,003	21.2(1.1)	2,975	21.1(1.3)	2,947	19.0(1.0)	2,966	13.9(0.8)	2,656	12.2(0.6)	2,682	14.2(0.8)
울산	2,913	18.4(0.9)	2,518	16.4(1.2)	2,486	15.7(0.8)	2,449	12.4(0.8)	2,218	10.3(0.7)	2,114	10.8(0.6)
세종	-	-	-	-	-	-	-	-	935	9.7(1.1)	1,012	12.7(0.9)
경기	14,427	20.6(0.4)	15,658	18.5(0.4)	15,319	16.7(0.4)	15,158	13.2(0.3)	14,352	11.6(0.3)	13,990	12.8(0.3)
강원	2,722	20.1(0.8)	2,486	21.2(1.7)	2,457	15.8(1.4)	2,669	13.7(1.0)	2,449	12.0(0.9)	2,224	12.3(1.0)
충북	2,973	18.7(0.9)	2,753	18.9(1.5)	2,725	17.0(0.6)	2,736	12.2(0.7)	2,517	13.3(0.8)	2,453	14.0(0.9)
충남	3,457	17.6(1.2)	3,264	20.0(0.8)	3,112	17.8(0.9)	3,216	13.2(0.7)	3,095	11.9(0.7)	2,990	12.9(0.8)
전북	3,382	18.9(0.8)	3,133	18.7(1.3)	3,183	16.7(0.6)	3,012	13.0(0.7)	2,931	12.5(0.8)	3,060	12.9(0.6)
전남	3,434	19.4(1.0)	2,906	16.4(0.8)	2,871	15.0(1.0)	3,111	11.8(0.7)	2,925	10.3(0.6)	2,820	10.2(0.5)
경북	4,028	18.0(1.1)	3,755	16.9(0.9)	3,924	15.6(1.0)	3,765	11.9(0.8)	3,557	11.5(0.8)	3,335	9.6(0.8)
경남	4,733	18.7(1.1)	4,920	15.6(0.7)	4,744	14.8(0.7)	4,737	12.4(0.7)	4,581	11.5(0.5)	4,132	11.4(0.7)
제주	1,795	16.7(1.8)	1,743	18.0(2.4)	1,560	16.2(1.6)	1,664	11.6(0.7)	1,597	10.1(0.7)	1,478	10.0(1.0)
남학생												
전 체	37,873	15.4(0.3)	38,221	14.1(0.2)	36,655	13.1(0.2)	36,470	11.0(0.2)	35,204	9.6(0.2)	33,803	9.5(0.2)
학 년												
중1	6,548	14.6(0.6)	6,364	13.2(0.5)	6,411	12.0(0.5)	6,078	9.4(0.4)	5,576	8.3(0.4)	5,516	9.2(0.4)
중2	6,413	15.7(0.5)	6,394	13.5(0.4)	6,261	13.9(0.5)	6,331	10.2(0.4)	6,038	9.0(0.4)	5,466	9.2(0.4)
중3	6,589	15.3(0.5)	6,525	14.8(0.5)	6,249	14.0(0.5)	6,154	11.4(0.5)	6,244	9.8(0.4)	5,760	9.8(0.4)
고1	6,386	15.7(0.6)	6,606	14.7(0.5)	6,098	11.9(0.4)	6,048	10.0(0.4)	5,785	9.3(0.4)	5,861	9.7(0.5)
고2	5,954	15.2(0.5)	6,221	13.7(0.5)	5,595	14.5(0.5)	6,009	12.0(0.4)	5,777	10.6(0.5)	5,744	9.5(0.4)
고3	5,983	15.8(0.6)	6,111	14.3(0.5)	6,041	12.3(0.4)	5,850	12.4(0.4)	5,784	10.4(0.4)	5,456	9.7(0.4)
학교급												
중학교	19,550	15.2(0.4)	19,283	13.9(0.3)	18,921	13.3(0.3)	18,563	10.4(0.3)	17,858	9.1(0.3)	16,742	9.4(0.3)
고등학교	18,323	15.6(0.4)	18,938	14.2(0.3)	17,734	12.9(0.3)	17,907	11.5(0.2)	17,346	10.1(0.3)	17,061	9.6(0.3)

(계속: 자살 생각률)

(단위: %)

구 분	'05		'06		'07		'08		'09		'10	
	분석대상자수	분율(표준오차)	분석대상자수	분율(표준오차)	분석대상자수	분율(표준오차)	분석대상자수	분율(표준오차)	분석대상자수	분율(표준오차)	분석대상자수	분율(표준오차)
남학생												
지 역												
서울	3,401	17.8(0.7)	4,008	19.2(0.7)	4,403	20.6(0.7)	4,122	16.7(0.6)	4,224	15.8(0.7)	4,018	17.0(0.6)
부산	2,218	19.1(0.9)	2,895	19.3(0.7)	2,903	18.0(0.8)	2,793	14.2(0.7)	2,748	13.3(0.7)	2,804	14.9(0.9)
대구	2,129	18.0(0.8)	2,646	17.1(0.7)	2,626	17.3(0.7)	2,618	14.7(0.8)	2,682	13.0(0.8)	2,650	14.5(0.8)
인천	2,101	16.7(1.2)	2,481	19.9(1.0)	2,576	17.2(0.8)	2,830	14.1(0.7)	2,792	15.0(0.7)	2,566	14.3(0.6)
광주	1,612	19.6(1.0)	2,095	22.9(1.2)	2,193	21.7(1.0)	2,183	16.8(1.0)	2,253	16.5(0.6)	2,149	16.7(1.3)
대전	1,649	20.8(1.2)	2,221	21.9(1.0)	2,262	22.7(0.9)	2,088	16.0(0.8)	2,230	15.9(0.7)	2,110	15.7(0.6)
울산	1,379	19.0(1.0)	1,786	17.8(1.0)	1,949	19.5(0.9)	1,994	14.4(0.7)	2,098	15.6(0.7)	2,170	13.5(0.8)
세종	-	-	-	-	-	-	-	-	-	-	-	-
경기	3,405	17.3(0.7)	4,080	21.4(0.8)	4,572	18.0(0.6)	4,928	14.6(0.6)	5,071	14.8(0.6)	4,825	15.3(0.5)
강원	1,318	19.7(1.1)	1,726	19.2(1.3)	1,708	17.7(1.5)	1,927	15.3(0.7)	1,885	14.7(0.9)	1,771	15.2(1.1)
충북	1,501	18.3(1.6)	1,788	16.4(1.2)	1,965	18.9(0.8)	2,006	14.9(1.0)	2,008	15.4(1.3)	1,861	17.0(0.9)
충남	1,511	16.7(1.1)	1,827	19.0(0.9)	1,960	21.2(1.0)	1,981	15.8(0.8)	1,963	14.8(1.4)	1,975	15.0(0.9)
전북	1,448	18.3(1.1)	1,727	15.9(1.3)	1,907	23.5(1.5)	1,997	15.8(1.1)	1,983	17.5(1.4)	2,005	15.2(1.5)
전남	1,383	20.7(1.1)	1,764	19.8(1.2)	1,856	18.2(0.9)	1,810	19.1(1.0)	1,734	15.0(1.1)	1,752	16.4(1.2)
경북	1,848	17.7(1.2)	2,300	17.7(1.4)	2,616	17.7(1.0)	2,272	14.5(1.0)	2,182	16.8(1.1)	2,136	14.7(1.4)
경남	1,909	18.5(0.9)	2,538	18.2(1.2)	2,688	17.8(0.8)	2,352	16.1(0.9)	2,426	15.4(0.9)	2,318	16.4(0.9)
제주	1,062	15.3(1.0)	1,320	15.1(1.1)	1,282	17.4(0.5)	1,377	14.9(0.6)	1,333	15.6(0.6)	1,281	13.3(0.8)
여학생												
전 체												
	28,350	27.7(0.4)	34,199	28.0(0.3)	35,232	28.9(0.3)	35,960	22.9(0.3)	35,454	23.5(0.3)	34,847	23.5(0.3)
학 년												
중1	5,886	28.2(0.8)	5,960	26.2(0.7)	5,933	28.9(0.7)	6,144	23.0(0.8)	5,781	25.9(0.9)	5,949	23.7(0.7)
중2	5,880	28.5(0.7)	5,978	28.3(0.8)	6,039	30.4(0.7)	6,118	23.7(0.7)	5,903	23.8(0.8)	5,879	23.5(0.7)
중3	5,548	27.5(1.0)	5,861	29.9(0.8)	6,227	28.6(0.8)	5,950	23.9(0.7)	5,792	23.1(0.6)	5,786	24.3(0.7)
고1	5,571	28.0(0.8)	5,585	27.3(0.8)	6,207	29.0(0.8)	6,046	23.1(0.7)	5,587	23.0(0.7)	5,792	24.2(0.6)
고2	5,465	26.2(0.8)	5,445	28.9(0.8)	5,397	28.1(0.9)	6,308	22.2(0.7)	6,323	22.8(0.7)	5,851	22.2(0.7)
고3	-	-	5,370	27.4(1.2)	5,429	28.1(0.8)	5,394	21.3(0.7)	6,068	22.7(0.8)	5,590	23.1(0.9)
학교급												
중학교	17,314	28.1(0.5)	17,799	28.1(0.5)	18,199	29.3(0.4)	18,212	23.5(0.4)	17,476	24.3(0.4)	17,614	23.9(0.5)
고등학교	11,036	27.1(0.6)	16,400	27.9(0.5)	17,033	28.4(0.5)	17,748	22.3(0.4)	17,978	22.8(0.5)	17,233	23.2(0.4)
지 역												
서울	3,203	27.7(0.8)	3,847	29.5(1.0)	3,999	29.0(0.8)	3,955	23.9(0.6)	3,983	24.4(0.9)	3,830	24.9(0.8)
부산	2,078	27.6(1.0)	2,300	25.6(1.2)	2,627	28.6(1.0)	2,708	21.5(0.8)	2,720	21.0(0.9)	2,499	23.3(0.9)
대구	1,980	26.9(1.4)	2,306	25.0(0.9)	2,537	28.6(1.2)	2,435	21.7(0.8)	2,381	19.6(0.8)	2,380	21.5(1.0)
인천	1,948	27.4(1.1)	2,398	28.1(0.8)	2,546	27.4(0.9)	2,410	22.1(1.1)	2,334	23.5(1.2)	2,442	22.9(1.0)
광주	1,464	26.0(1.2)	1,751	29.9(1.1)	1,883	31.2(0.9)	1,828	23.1(1.2)	1,857	25.7(0.7)	1,875	25.0(1.4)
대전	1,309	27.6(1.1)	1,577	26.8(1.6)	1,608	29.7(1.2)	1,923	24.1(1.0)	1,718	26.1(1.0)	1,764	22.1(0.8)
울산	1,312	26.9(1.0)	1,775	25.3(1.0)	1,774	26.0(1.0)	1,671	21.3(1.0)	1,537	21.8(1.2)	1,308	22.2(1.1)
세종	-	-	-	-	-	-	-	-	-	-	-	-
경기	3,454	29.1(1.2)	4,210	29.0(0.8)	4,189	29.4(0.9)	4,404	25.3(0.9)	4,359	23.5(0.7)	4,219	24.3(0.9)
강원	1,317	31.3(1.5)	1,676	27.5(1.4)	1,644	33.1(2.0)	1,593	21.3(1.3)	1,668	25.4(1.2)	1,676	24.1(1.1)
충북	1,284	27.1(1.3)	1,636	25.8(1.2)	1,636	29.6(1.2)	1,651	21.1(0.9)	1,628	24.6(1.4)	1,639	24.1(1.2)
충남	1,357	25.8(1.9)	1,797	30.6(1.5)	1,780	30.2(0.9)	1,929	22.4(0.8)	1,889	23.3(1.7)	1,894	22.6(1.1)
전북	1,410	29.8(1.7)	1,609	28.1(1.6)	1,641	27.2(2.1)	1,760	20.9(1.4)	1,816	24.6(1.4)	1,773	22.8(1.1)
전남	1,546	25.0(1.1)	1,800	28.5(1.7)	1,805	27.1(1.2)	1,771	20.6(1.0)	1,647	24.5(1.3)	1,629	24.7(1.1)
경북	1,675	28.9(1.4)	1,965	25.7(1.4)	1,881	29.5(1.4)	2,317	22.3(1.1)	2,407	23.8(1.1)	2,379	20.5(1.2)
경남	2,038	25.0(1.7)	2,310	27.9(1.2)	2,326	26.8(1.3)	2,497	19.9(1.1)	2,507	22.8(1.2)	2,492	21.9(0.9)
제주	975	23.3(0.8)	1,242	24.9(1.1)	1,356	27.0(1.1)	1,108	21.4(1.8)	1,003	23.5(1.9)	1,048	23.4(1.8)

※최근 12개월 동안 심각하게 자살을 생각한 적이 있는 사람의 분율

(계속: 자살 생각률)

(단위: %)

구 분	'11		'12		'13		'14		'15		'16	
	분석대상자수	분율(표준오차)	분석대상자수	분율(표준오차)	분석대상자수	분율(표준오차)	분석대상자수	분율(표준오차)	분석대상자수	분율(표준오차)	분석대상자수	분율(표준오차)
남학생												
지 역												
서울	5,428	16.7(0.7)	5,266	15.5(0.5)	5,604	14.4(0.6)	5,537	13.7(0.5)	4,846	11.4(0.6)	4,804	10.8(0.6)
부산	2,781	15.6(0.7)	2,807	13.4(0.8)	2,412	12.8(0.6)	2,300	9.0(0.6)	2,159	7.6(0.6)	1,957	7.7(0.8)
대구	2,391	13.8(0.8)	2,624	12.1(0.7)	2,161	10.7(0.6)	2,063	8.8(0.6)	2,081	8.3(0.5)	1,806	7.0(0.5)
인천	2,183	14.3(0.8)	2,237	12.9(0.9)	1,995	13.8(0.7)	2,091	9.2(0.7)	2,104	8.1(0.7)	1,971	8.7(0.7)
광주	1,714	16.0(0.9)	1,689	16.7(0.7)	1,589	14.2(0.9)	1,544	12.9(0.7)	1,364	10.4(0.8)	1,310	10.1(0.7)
대전	1,554	16.1(0.9)	1,694	13.7(0.7)	1,498	16.1(1.3)	1,454	10.9(0.9)	1,321	10.2(0.9)	1,360	10.6(0.7)
울산	1,453	14.7(1.0)	1,329	10.9(1.1)	1,314	12.4(0.8)	1,179	10.6(0.8)	997	8.0(0.6)	1,080	9.4(0.9)
세종	-	-	-	-	-	-	-	-	495	6.7(1.2)	518	9.9(0.8)
경기	7,226	16.1(0.5)	7,677	14.3(0.4)	7,463	12.4(0.4)	7,312	10.8(0.4)	7,232	9.0(0.4)	7,076	9.8(0.4)
강원	1,360	16.4(0.8)	1,235	15.2(1.2)	1,185	12.6(1.2)	1,463	11.1(1.0)	1,266	11.2(1.4)	1,227	9.4(0.8)
충북	1,396	13.7(0.8)	1,493	14.6(1.4)	1,373	16.9(0.8)	1,298	9.6(1.1)	1,229	10.1(1.0)	1,196	10.6(0.8)
충남	1,792	12.4(1.0)	1,680	16.9(1.0)	1,623	14.5(0.8)	1,648	11.9(0.9)	1,798	8.9(0.6)	1,653	9.6(0.7)
전북	1,638	15.0(0.8)	1,470	14.1(1.5)	1,664	14.3(0.7)	1,550	9.7(0.5)	1,584	11.4(0.9)	1,746	10.2(1.0)
전남	1,623	15.6(1.3)	1,436	11.9(0.6)	1,459	10.9(0.9)	1,608	9.6(0.8)	1,542	8.2(0.7)	1,427	9.4(0.6)
경북	2,010	13.3(0.8)	2,034	13.0(0.8)	2,096	11.6(1.1)	1,994	10.1(0.9)	1,871	10.4(0.8)	1,689	7.1(0.6)
경남	2,419	15.7(1.8)	2,570	12.5(0.7)	2,351	12.0(0.9)	2,414	10.7(0.8)	2,451	9.9(0.7)	2,167	9.6(0.8)
제주	905	12.0(1.1)	980	12.6(1.1)	868	10.3(1.1)	1,015	11.2(0.7)	864	9.5(0.6)	816	9.6(1.0)
여학생												
전 체												
전 체	37,770	24.3(0.3)	35,965	22.9(0.3)	35,780	20.4(0.3)	35,590	15.4(0.2)	32,839	13.9(0.2)	31,725	14.9(0.2)
학 년												
중1	6,180	24.1(0.7)	5,998	22.5(0.7)	5,788	22.2(0.7)	5,583	17.0(0.6)	5,210	14.3(0.5)	4,967	14.5(0.6)
중2	6,490	25.4(0.7)	5,990	24.4(0.7)	5,852	23.9(0.6)	5,944	16.6(0.5)	5,404	15.3(0.6)	5,051	15.4(0.6)
중3	6,254	25.4(0.7)	6,026	23.9(0.7)	5,969	20.6(0.6)	6,066	16.2(0.5)	5,827	14.0(0.6)	5,459	14.6(0.5)
고1	6,183	24.9(0.6)	5,845	23.6(0.7)	5,930	18.6(0.6)	5,776	13.4(0.6)	5,337	13.7(0.5)	5,494	14.3(0.5)
고2	6,554	23.0(0.6)	6,094	22.7(0.7)	6,270	20.1(0.5)	6,143	14.5(0.5)	5,336	13.7(0.5)	5,326	16.3(0.6)
고3	6,109	22.9(0.6)	6,012	20.3(0.6)	5,971	17.2(0.5)	6,078	14.8(0.4)	5,725	12.7(0.5)	5,428	14.4(0.6)
학교급												
중학교	18,924	25.0(0.4)	18,014	23.6(0.4)	17,609	22.2(0.4)	17,593	16.6(0.3)	16,441	14.5(0.3)	15,477	14.8(0.3)
고등학교	18,846	23.6(0.4)	17,951	22.2(0.4)	18,171	18.6(0.3)	17,997	14.2(0.3)	16,398	13.4(0.3)	16,248	15.0(0.3)
지 역												
서울	5,927	25.4(0.7)	6,107	23.3(0.5)	5,561	23.2(0.5)	5,460	17.7(0.6)	4,864	16.0(0.6)	4,763	16.8(0.6)
부산	2,376	22.9(1.1)	2,132	22.0(1.0)	2,237	18.6(1.1)	2,136	13.0(0.7)	2,050	12.6(0.8)	2,022	10.8(0.7)
대구	2,048	22.2(1.1)	1,688	22.6(1.3)	1,990	14.7(0.9)	1,889	11.5(0.9)	1,533	9.3(0.7)	1,486	11.6(0.9)
인천	2,333	24.0(1.0)	2,065	21.6(1.0)	2,145	18.5(0.8)	2,029	14.7(0.8)	1,743	11.9(0.9)	1,753	14.3(1.1)
광주	1,595	24.6(2.0)	1,460	23.8(1.2)	1,413	22.3(1.3)	1,528	15.8(0.9)	1,486	15.7(1.1)	1,366	16.0(1.0)
대전	1,449	26.9(1.3)	1,281	29.3(1.1)	1,449	22.2(1.3)	1,512	17.2(1.1)	1,335	14.3(0.7)	1,322	18.2(0.9)
울산	1,460	22.7(1.3)	1,189	22.7(1.1)	1,172	19.5(1.1)	1,270	14.5(1.2)	1,221	13.0(1.3)	1,034	12.3(1.2)
세종	-	-	-	-	-	-	-	-	440	12.8(1.2)	494	15.6(1.3)
경기	7,201	25.6(0.6)	7,981	23.0(0.5)	7,856	21.3(0.6)	7,846	15.7(0.4)	7,120	14.3(0.4)	6,914	16.0(0.5)
강원	1,362	24.2(1.3)	1,251	27.7(2.2)	1,272	19.3(1.9)	1,206	16.6(1.2)	1,183	12.9(1.0)	997	15.5(1.3)
충북	1,577	24.3(0.6)	1,260	23.6(2.0)	1,352	17.2(1.0)	1,438	15.1(0.9)	1,288	16.9(1.0)	1,257	17.8(1.2)
충남	1,665	23.4(1.8)	1,584	23.4(1.3)	1,489	21.5(1.2)	1,568	14.7(1.4)	1,297	15.2(1.4)	1,337	16.5(1.1)
전북	1,744	23.0(1.2)	1,663	23.7(1.5)	1,519	19.2(1.1)	1,462	16.6(1.3)	1,347	13.7(1.1)	1,314	15.8(0.8)
전남	1,811	23.5(0.9)	1,470	21.3(1.7)	1,412	19.4(1.2)	1,503	14.2(1.0)	1,383	12.7(1.0)	1,393	11.0(0.9)
경북	2,018	23.3(1.5)	1,721	21.4(0.9)	1,828	20.2(1.0)	1,771	13.9(1.0)	1,686	12.9(1.2)	1,646	12.3(1.1)
경남	2,314	22.1(0.9)	2,350	19.1(1.0)	2,393	18.0(1.4)	2,323	14.3(0.9)	2,130	13.3(0.8)	1,965	13.5(1.0)
제주	890	21.8(2.0)	763	24.0(3.3)	692	22.5(3.0)	649	12.0(1.0)	733	10.9(1.4)	662	10.5(1.6)

결과표69. 자살 계획률

(단위: %)

구 분	'11		'12		'13		'14		'15		'16	
	분석대상자수	분율(표준오차)	분석대상자수	분율(표준오차)	분석대상자수	분율(표준오차)	분석대상자수	분율(표준오차)	분석대상자수	분율(표준오차)	분석대상자수	분율(표준오차)
전체												
전 체	75,643	6.8(0.1)	74,186	6.3(0.1)	72,435	5.7(0.1)	72,060	4.4(0.1)	68,043	3.8(0.1)	65,528	4.0(0.1)
학 년												
중1	12,728	7.7(0.3)	12,362	7.3(0.3)	12,199	6.5(0.3)	11,661	5.2(0.2)	10,786	4.3(0.2)	10,483	4.4(0.2)
중2	12,903	8.3(0.3)	12,384	7.4(0.3)	12,113	7.5(0.3)	12,275	4.8(0.2)	11,442	3.9(0.2)	10,517	4.4(0.2)
중3	12,843	7.3(0.3)	12,551	7.3(0.3)	12,218	6.2(0.2)	12,220	5.0(0.2)	12,071	4.1(0.2)	11,219	4.1(0.2)
고1	12,569	6.5(0.2)	12,451	5.8(0.2)	12,028	4.7(0.2)	11,824	3.9(0.2)	11,122	3.4(0.2)	11,355	3.8(0.2)
고2	12,508	5.5(0.2)	12,315	5.4(0.2)	11,865	5.4(0.2)	12,152	3.8(0.2)	11,113	3.6(0.2)	11,070	4.0(0.2)
고3	12,092	5.4(0.3)	12,123	4.6(0.2)	12,012	4.0(0.2)	11,928	4.1(0.2)	11,509	3.8(0.2)	10,884	3.8(0.2)
학교급												
중학교	38,474	7.8(0.2)	37,297	7.3(0.2)	36,530	6.7(0.2)	36,156	5.0(0.1)	34,299	4.1(0.1)	32,219	4.3(0.1)
고등학교	37,169	5.8(0.1)	36,889	5.3(0.1)	35,905	4.7(0.1)	35,904	3.9(0.1)	33,744	3.6(0.1)	33,309	3.8(0.1)
지 역												
서울	11,355	7.6(0.3)	11,373	6.8(0.2)	11,165	6.7(0.3)	10,997	5.6(0.2)	9,710	4.4(0.3)	9,567	4.8(0.2)
부산	5,157	6.4(0.4)	4,939	6.0(0.4)	4,649	4.9(0.4)	4,436	3.3(0.3)	4,209	3.7(0.3)	3,979	2.8(0.2)
대구	4,439	5.3(0.4)	4,312	5.3(0.5)	4,151	4.1(0.3)	3,952	3.2(0.3)	3,614	2.9(0.2)	3,292	3.2(0.3)
인천	4,516	6.2(0.4)	4,302	5.5(0.4)	4,140	5.0(0.3)	4,120	3.4(0.4)	3,847	3.1(0.3)	3,724	3.6(0.3)
광주	3,309	7.8(0.9)	3,149	6.5(0.5)	3,002	6.0(0.4)	3,072	5.2(0.4)	2,850	4.3(0.4)	2,676	4.4(0.4)
대전	3,003	7.0(0.6)	2,975	8.0(0.6)	2,947	6.8(0.6)	2,966	5.6(0.4)	2,656	4.4(0.3)	2,682	5.2(0.4)
울산	2,913	6.7(0.5)	2,518	5.3(0.5)	2,486	5.7(0.3)	2,449	4.1(0.5)	2,218	3.9(0.5)	2,114	3.2(0.3)
세종	-	-	-	-	-	-	-	-	935	2.9(0.4)	1,012	3.7(0.5)
경기	14,427	6.9(0.2)	15,658	6.4(0.2)	15,319	5.8(0.2)	15,158	4.5(0.2)	14,352	3.7(0.2)	13,990	4.3(0.2)
강원	2,722	6.9(0.8)	2,486	7.8(0.8)	2,457	5.8(0.4)	2,669	4.2(0.5)	2,449	4.3(0.7)	2,224	3.5(0.4)
충북	2,973	6.7(0.4)	2,753	6.5(1.3)	2,725	6.1(0.6)	2,736	4.2(0.4)	2,517	4.4(0.5)	2,453	5.1(0.5)
충남	3,457	6.6(0.5)	3,264	6.9(0.5)	3,112	6.1(0.5)	3,216	5.1(0.5)	3,095	3.6(0.3)	2,990	4.1(0.4)
전북	3,382	7.1(0.4)	3,133	7.5(0.8)	3,183	5.6(0.4)	3,012	4.8(0.4)	2,931	4.6(0.4)	3,060	4.7(0.4)
전남	3,434	8.1(0.6)	2,906	5.6(0.5)	2,871	5.1(0.5)	3,111	4.1(0.4)	2,925	3.2(0.4)	2,820	3.6(0.4)
경북	4,028	6.3(0.7)	3,755	5.5(0.5)	3,924	4.7(0.4)	3,765	3.8(0.4)	3,557	3.5(0.4)	3,335	2.9(0.4)
경남	4,733	5.9(0.5)	4,920	5.1(0.4)	4,744	5.1(0.4)	4,737	3.6(0.4)	4,581	3.6(0.3)	4,132	3.3(0.3)
제주	1,795	5.1(0.9)	1,743	5.2(1.0)	1,560	5.1(0.8)	1,664	4.7(0.4)	1,597	3.1(0.4)	1,478	3.0(0.5)
남학생												
전 체	37,873	5.7(0.1)	38,221	5.0(0.1)	36,655	4.7(0.1)	36,470	4.2(0.1)	35,204	3.6(0.1)	33,803	3.8(0.1)
학 년												
중1	6,548	5.5(0.3)	6,364	5.5(0.4)	6,411	4.5(0.3)	6,078	4.1(0.3)	5,576	3.5(0.3)	5,516	3.7(0.3)
중2	6,413	7.0(0.4)	6,394	5.5(0.3)	6,261	5.5(0.3)	6,331	4.1(0.3)	6,038	3.2(0.2)	5,466	3.9(0.3)
중3	6,589	5.8(0.3)	6,525	5.6(0.3)	6,249	5.3(0.3)	6,154	4.7(0.3)	6,244	4.1(0.3)	5,760	3.7(0.3)
고1	6,386	5.6(0.3)	6,606	4.9(0.3)	6,098	4.1(0.2)	6,048	3.9(0.3)	5,785	3.2(0.2)	5,861	3.7(0.3)
고2	5,954	4.9(0.3)	6,221	4.0(0.3)	5,595	5.1(0.3)	6,009	4.0(0.2)	5,777	3.5(0.3)	5,744	4.0(0.3)
고3	5,983	5.4(0.4)	6,111	4.3(0.3)	6,041	3.9(0.3)	5,850	4.3(0.3)	5,784	3.8(0.3)	5,456	4.0(0.3)
학교급												
중학교	19,550	6.1(0.2)	19,283	5.6(0.2)	18,921	5.1(0.2)	18,563	4.3(0.2)	17,858	3.6(0.2)	16,742	3.8(0.2)
고등학교	18,323	5.3(0.2)	18,938	4.4(0.2)	17,734	4.4(0.2)	17,907	4.1(0.2)	17,346	3.5(0.1)	17,061	3.9(0.2)

※최근 12개월 동안 자살하기 위해 구체적인 계획을 세운 적이 있는 사람의 분율

(계속: 자살 계획률)

(단위: %)

구 분	'11		'12		'13		'14		'15		'16	
	분석대상자수	분율(표준오차)	분석대상자수	분율(표준오차)	분석대상자수	분율(표준오차)	분석대상자수	분율(표준오차)	분석대상자수	분율(표준오차)	분석대상자수	분율(표준오차)
남학생												
지 역												
서울	5,428	6.4(0.4)	5,266	5.7(0.3)	5,604	5.4(0.3)	5,537	5.6(0.3)	4,846	4.0(0.3)	4,804	4.3(0.4)
부산	2,781	5.7(0.5)	2,807	4.9(0.5)	2,412	4.5(0.4)	2,300	3.3(0.4)	2,159	3.2(0.4)	1,957	2.9(0.3)
대구	2,391	5.0(0.5)	2,624	4.0(0.5)	2,161	4.1(0.3)	2,063	2.6(0.3)	2,081	2.7(0.3)	1,806	3.0(0.3)
인천	2,183	5.3(0.4)	2,237	4.8(0.6)	1,995	4.4(0.4)	2,091	2.9(0.3)	2,104	2.8(0.4)	1,971	3.4(0.5)
광주	1,714	5.6(0.5)	1,689	5.3(0.6)	1,589	4.4(0.5)	1,544	4.9(0.7)	1,364	4.1(0.7)	1,310	4.4(0.6)
대전	1,554	5.5(0.6)	1,694	4.9(0.5)	1,498	5.8(0.7)	1,454	4.5(0.5)	1,321	3.7(0.4)	1,360	4.5(0.4)
울산	1,453	5.8(0.6)	1,329	3.1(0.4)	1,314	5.1(0.5)	1,179	3.9(0.6)	997	3.1(0.5)	1,080	3.0(0.4)
세종	-	-	-	-	-	-	-	-	495	2.2(0.5)	518	3.9(0.4)
경기	7,226	5.5(0.3)	7,677	5.2(0.3)	7,463	4.4(0.2)	7,312	4.5(0.3)	7,232	3.3(0.2)	7,076	4.2(0.2)
강원	1,360	5.7(1.0)	1,235	4.7(0.5)	1,185	5.2(0.7)	1,463	4.1(0.7)	1,266	4.7(1.3)	1,227	3.3(0.6)
충북	1,396	5.4(0.4)	1,493	4.1(0.9)	1,373	6.0(1.1)	1,298	3.7(0.6)	1,229	3.1(0.6)	1,196	5.1(0.5)
충남	1,792	4.8(0.6)	1,680	5.3(0.6)	1,623	5.5(0.6)	1,648	5.3(0.6)	1,798	3.0(0.4)	1,653	3.3(0.4)
전북	1,638	6.7(0.5)	1,470	5.8(0.9)	1,664	4.7(0.4)	1,550	4.0(0.6)	1,584	4.9(0.7)	1,746	4.6(0.5)
전남	1,623	8.0(0.9)	1,436	4.4(0.7)	1,459	4.2(0.4)	1,608	4.1(0.5)	1,542	3.4(0.5)	1,427	4.1(0.7)
경북	2,010	5.0(0.7)	2,034	4.1(0.6)	2,096	4.0(0.6)	1,994	3.1(0.5)	1,871	4.3(0.5)	1,689	2.4(0.4)
경남	2,419	5.8(0.8)	2,570	4.5(0.4)	2,351	4.3(0.6)	2,414	3.0(0.4)	2,451	3.6(0.4)	2,167	3.2(0.4)
제주	905	3.9(1.0)	980	4.0(0.8)	868	4.6(1.2)	1,015	4.4(0.7)	864	3.7(0.6)	816	3.9(0.6)
여학생												
전 체												
전 체	37,770	8.0(0.2)	35,965	7.8(0.2)	35,780	6.7(0.2)	35,590	4.7(0.1)	32,839	4.1(0.1)	31,725	4.3(0.1)
학 년												
중1	6,180	10.0(0.5)	5,998	9.3(0.4)	5,788	8.6(0.4)	5,583	6.3(0.3)	5,210	5.1(0.3)	4,967	5.2(0.3)
중2	6,490	9.7(0.4)	5,990	9.4(0.4)	5,852	9.7(0.5)	5,944	5.5(0.3)	5,404	4.6(0.3)	5,051	4.9(0.3)
중3	6,254	9.0(0.4)	6,026	9.1(0.4)	5,969	7.1(0.3)	6,066	5.4(0.3)	5,827	4.2(0.3)	5,459	4.5(0.3)
고1	6,183	7.6(0.4)	5,845	6.8(0.4)	5,930	5.4(0.3)	5,776	3.9(0.3)	5,337	3.5(0.3)	5,494	3.9(0.2)
고2	6,554	6.1(0.3)	6,094	7.0(0.4)	6,270	5.6(0.3)	6,143	3.7(0.2)	5,336	3.7(0.3)	5,326	4.0(0.3)
고3	6,109	5.5(0.3)	6,012	5.0(0.3)	5,971	4.2(0.3)	6,078	3.8(0.2)	5,725	3.7(0.3)	5,428	3.5(0.3)
학교급												
중학교	18,924	9.5(0.3)	18,014	9.3(0.3)	17,609	8.5(0.2)	17,593	5.7(0.2)	16,441	4.6(0.2)	15,477	4.8(0.2)
고등학교	18,846	6.4(0.2)	17,951	6.3(0.2)	18,171	5.1(0.2)	17,997	3.8(0.1)	16,398	3.7(0.2)	16,248	3.8(0.2)
지 역												
서울	5,927	8.9(0.4)	6,107	8.0(0.3)	5,561	8.1(0.4)	5,460	5.5(0.4)	4,864	4.8(0.4)	4,763	5.4(0.3)
부산	2,376	7.3(0.7)	2,132	7.3(0.6)	2,237	5.3(0.7)	2,136	3.2(0.4)	2,050	4.3(0.6)	2,022	2.7(0.3)
대구	2,048	5.6(0.5)	1,688	6.8(0.8)	1,990	4.0(0.4)	1,889	3.9(0.5)	1,533	3.1(0.4)	1,486	3.5(0.5)
인천	2,333	7.1(0.6)	2,065	6.3(0.6)	2,145	5.7(0.5)	2,029	4.0(0.7)	1,743	3.4(0.5)	1,753	3.8(0.4)
광주	1,595	10.1(1.8)	1,460	7.7(0.7)	1,413	7.8(0.9)	1,528	5.5(0.5)	1,486	4.5(0.5)	1,366	4.4(0.5)
대전	1,449	8.6(0.9)	1,281	11.3(0.7)	1,449	7.9(0.8)	1,512	6.8(0.7)	1,335	5.1(0.6)	1,322	5.9(0.6)
울산	1,460	7.9(0.7)	1,189	7.8(0.7)	1,172	6.5(0.5)	1,270	4.3(0.6)	1,221	4.9(0.7)	1,034	3.4(0.5)
세종	-	-	-	-	-	-	-	-	440	3.6(0.8)	494	3.6(0.9)
경기	7,201	8.5(0.4)	7,981	7.7(0.3)	7,856	7.4(0.3)	7,846	4.6(0.2)	7,120	4.1(0.2)	6,914	4.4(0.3)
강원	1,362	8.2(1.0)	1,251	11.2(1.0)	1,272	6.5(0.4)	1,206	4.3(0.9)	1,183	3.9(0.5)	997	3.7(0.5)
충북	1,577	8.2(0.7)	1,260	9.1(1.7)	1,352	6.1(0.6)	1,438	4.7(0.6)	1,288	5.8(0.6)	1,257	5.1(0.9)
충남	1,665	8.5(0.8)	1,584	8.6(0.8)	1,489	6.7(0.8)	1,568	5.0(0.7)	1,297	4.3(0.5)	1,337	5.0(0.6)
전북	1,744	7.5(0.7)	1,663	9.3(1.0)	1,519	6.5(0.6)	1,462	5.7(0.8)	1,347	4.3(0.5)	1,314	4.7(0.5)
전남	1,811	8.2(0.8)	1,470	6.8(0.9)	1,412	6.0(0.8)	1,503	4.1(0.7)	1,383	3.0(0.6)	1,393	3.1(0.4)
경북	2,018	7.8(0.9)	1,721	7.2(0.8)	1,828	5.5(0.6)	1,771	4.7(0.6)	1,686	2.6(0.5)	1,646	3.4(0.7)
경남	2,314	6.0(0.5)	2,350	5.8(0.6)	2,393	6.0(0.7)	2,323	4.2(0.6)	2,130	3.5(0.4)	1,965	3.4(0.5)
제주	890	6.4(1.3)	763	6.4(1.5)	692	5.7(1.0)	649	5.1(0.7)	733	2.4(0.5)	662	2.1(0.5)

제3부

정신건강

결과표70. 자살 시도율

(단위: %)

구 분	'05		'06		'07		'08		'09		'10	
	분석대상자수	분율(표준오차)	분석대상자수	분율(표준오차)	분석대상자수	분율(표준오차)	분석대상자수	분율(표준오차)	분석대상자수	분율(표준오차)	분석대상자수	분율(표준오차)
전체												
전 체	58,224	4.7(0.1)	71,401	5.5(0.1)	74,698	5.8(0.1)	75,238	4.7(0.1)	75,066	4.6(0.1)	73,238	5.0(0.1)
학 년												
중1	12,167	4.6(0.2)	12,876	5.4(0.2)	13,035	6.0(0.3)	13,037	5.3(0.2)	12,714	5.9(0.3)	12,468	6.0(0.3)
중2	11,998	5.2(0.3)	12,382	6.0(0.3)	12,849	6.6(0.3)	13,056	5.5(0.3)	12,868	5.0(0.2)	12,499	5.7(0.2)
중3	11,384	5.0(0.3)	12,159	6.0(0.3)	12,936	6.1(0.3)	12,850	4.8(0.2)	12,827	4.5(0.2)	12,603	5.2(0.3)
고1	11,469	4.6(0.2)	11,624	5.1(0.3)	12,809	5.9(0.3)	12,720	4.5(0.3)	12,477	4.4(0.2)	12,021	4.9(0.3)
고2	11,206	4.1(0.2)	11,450	5.5(0.3)	11,596	5.2(0.2)	12,375	4.2(0.2)	12,427	4.1(0.2)	12,124	4.1(0.2)
고3	-	-	10,910	5.1(0.3)	11,473	4.8(0.3)	11,200	3.8(0.2)	11,753	3.6(0.2)	11,523	4.1(0.2)
학교급												
중학교	35,549	4.9(0.1)	37,417	5.8(0.2)	38,820	6.2(0.2)	38,943	5.2(0.1)	38,409	5.1(0.1)	37,570	5.6(0.2)
고등학교	22,675	4.4(0.2)	33,984	5.2(0.2)	35,878	5.3(0.2)	36,295	4.2(0.1)	36,657	4.0(0.1)	35,668	4.4(0.1)
남학생												
전 체	29,874	3.6(0.1)	37,202	4.9(0.1)	39,466	4.2(0.1)	39,278	3.7(0.1)	39,612	3.3(0.1)	38,391	3.8(0.1)
학 년												
중1	6,281	3.2(0.3)	6,916	4.8(0.3)	7,102	3.9(0.3)	6,893	3.6(0.3)	6,933	3.5(0.2)	6,519	4.0(0.3)
중2	6,118	3.4(0.3)	6,404	5.0(0.3)	6,810	4.4(0.3)	6,938	4.3(0.3)	6,965	3.6(0.3)	6,620	4.1(0.3)
중3	5,836	4.0(0.3)	6,298	5.3(0.4)	6,709	4.4(0.3)	6,900	3.4(0.3)	7,035	3.1(0.2)	6,817	3.8(0.3)
고1	5,898	3.9(0.3)	6,039	4.6(0.4)	6,602	4.5(0.3)	6,674	3.5(0.3)	6,890	3.2(0.3)	6,229	3.9(0.4)
고2	5,741	3.7(0.3)	6,005	4.6(0.3)	6,199	4.2(0.3)	6,067	3.5(0.3)	6,104	3.4(0.3)	6,273	3.4(0.3)
고3	-	-	5,540	4.7(0.4)	6,044	4.0(0.3)	5,806	3.8(0.3)	5,685	3.1(0.3)	5,933	3.7(0.3)
학교급												
중학교	18,235	3.5(0.2)	19,618	5.1(0.2)	20,621	4.2(0.2)	20,731	3.8(0.2)	20,933	3.4(0.2)	19,956	4.0(0.2)
고등학교	11,639	3.8(0.2)	17,584	4.6(0.2)	18,845	4.3(0.2)	18,547	3.6(0.2)	18,679	3.2(0.2)	18,435	3.7(0.2)
여학생												
전 체	28,350	5.9(0.2)	34,199	6.3(0.2)	35,232	7.6(0.2)	35,960	5.9(0.2)	35,454	6.0(0.2)	34,847	6.3(0.2)
학 년												
중1	5,886	6.2(0.3)	5,960	6.1(0.4)	5,933	8.5(0.4)	6,144	7.2(0.4)	5,781	8.4(0.5)	5,949	8.1(0.5)
중2	5,880	7.2(0.4)	5,978	7.1(0.4)	6,039	9.1(0.4)	6,118	6.8(0.4)	5,903	6.5(0.4)	5,879	7.4(0.3)
중3	5,548	6.1(0.5)	5,861	6.8(0.4)	6,227	8.1(0.4)	5,950	6.4(0.4)	5,792	6.2(0.3)	5,786	6.7(0.5)
고1	5,571	5.4(0.3)	5,585	5.5(0.4)	6,207	7.6(0.5)	6,046	5.6(0.4)	5,587	5.8(0.4)	5,792	6.2(0.4)
고2	5,465	4.6(0.3)	5,445	6.6(0.6)	5,397	6.2(0.4)	6,308	4.9(0.3)	6,323	4.8(0.3)	5,851	4.8(0.3)
고3	-	-	5,370	5.5(0.6)	5,429	5.6(0.4)	5,394	3.9(0.3)	6,068	4.1(0.4)	5,590	4.4(0.3)
학교급												
중학교	17,314	6.5(0.2)	17,799	6.7(0.2)	18,199	8.6(0.2)	18,212	6.8(0.2)	17,476	7.0(0.2)	17,614	7.4(0.3)
고등학교	11,036	5.0(0.2)	16,400	5.9(0.3)	17,033	6.5(0.2)	17,748	4.9(0.2)	17,978	4.9(0.2)	17,233	5.1(0.2)

※최근 12개월 동안 자살을 시도한 적이 있는 사람의 분율

(계속: 자살 시도율)

(단위: %)

구 분	'11		'12		'13		'14		'15		'16	
	분석대상자수	분율(표준오차)	분석대상자수	분율(표준오차)	분석대상자수	분율(표준오차)	분석대상자수	분율(표준오차)	분석대상자수	분율(표준오차)	분석대상자수	분율(표준오차)
전체												
전 체	75,643	4.3(0.1)	74,186	4.1(0.1)	72,435	4.1(0.1)	72,060	2.9(0.1)	68,043	2.4(0.1)	65,528	2.4(0.1)
학 년												
중1	12,728	4.7(0.2)	12,362	4.3(0.2)	12,199	5.4(0.3)	11,661	3.7(0.2)	10,786	3.2(0.2)	10,483	2.6(0.2)
중2	12,903	5.4(0.2)	12,384	4.9(0.2)	12,113	5.7(0.3)	12,275	3.2(0.2)	11,442	2.9(0.2)	10,517	2.7(0.2)
중3	12,843	4.9(0.2)	12,551	4.7(0.2)	12,218	4.4(0.2)	12,220	3.4(0.2)	12,071	2.5(0.2)	11,219	2.6(0.2)
고1	12,569	3.9(0.2)	12,451	4.2(0.2)	12,028	3.4(0.2)	11,824	2.5(0.1)	11,122	2.2(0.2)	11,355	2.2(0.1)
고2	12,508	3.3(0.2)	12,315	3.4(0.2)	11,865	3.3(0.2)	12,152	2.4(0.1)	11,113	1.9(0.1)	11,070	2.2(0.1)
고3	12,092	3.3(0.2)	12,123	2.9(0.2)	12,012	2.7(0.2)	11,928	2.4(0.1)	11,509	2.1(0.1)	10,884	2.1(0.2)
학교급												
중학교	38,474	5.0(0.1)	37,297	4.6(0.1)	36,530	5.2(0.1)	36,156	3.4(0.1)	34,299	2.8(0.1)	32,219	2.6(0.1)
고등학교	37,169	3.5(0.1)	36,889	3.5(0.1)	35,905	3.1(0.1)	35,904	2.4(0.1)	33,744	2.1(0.1)	33,309	2.2(0.1)
남학생												
전 체	37,873	3.0(0.1)	38,221	2.8(0.1)	36,655	2.8(0.1)	36,470	2.3(0.1)	35,204	2.0(0.1)	33,803	2.0(0.1)
학 년												
중1	6,548	3.0(0.2)	6,364	2.6(0.2)	6,411	2.7(0.2)	6,078	2.4(0.2)	5,576	2.2(0.2)	5,516	1.7(0.2)
중2	6,413	3.3(0.3)	6,394	3.1(0.2)	6,261	3.7(0.2)	6,331	2.2(0.2)	6,038	1.9(0.2)	5,466	1.9(0.2)
중3	6,589	3.5(0.3)	6,525	3.2(0.2)	6,249	3.1(0.2)	6,154	2.7(0.2)	6,244	2.1(0.2)	5,760	2.1(0.2)
고1	6,386	2.8(0.2)	6,606	3.2(0.2)	6,098	2.7(0.2)	6,048	2.1(0.2)	5,785	1.7(0.2)	5,861	2.1(0.2)
고2	5,954	2.4(0.2)	6,221	2.3(0.2)	5,595	2.7(0.2)	6,009	2.2(0.2)	5,777	1.7(0.2)	5,744	2.2(0.2)
고3	5,983	3.2(0.3)	6,111	2.4(0.2)	6,041	2.2(0.2)	5,850	2.3(0.2)	5,784	2.2(0.2)	5,456	2.2(0.2)
학교급												
중학교	19,550	3.3(0.2)	19,283	3.0(0.1)	18,921	3.2(0.1)	18,563	2.4(0.1)	17,858	2.0(0.1)	16,742	1.9(0.1)
고등학교	18,323	2.8(0.1)	18,938	2.6(0.1)	17,734	2.5(0.1)	17,907	2.2(0.1)	17,346	1.9(0.1)	17,061	2.2(0.1)
여학생												
전 체	37,770	5.6(0.1)	35,965	5.4(0.1)	35,780	5.5(0.2)	35,590	3.6(0.1)	32,839	3.0(0.1)	31,725	2.7(0.1)
학 년												
중1	6,180	6.6(0.4)	5,998	6.2(0.3)	5,788	8.3(0.4)	5,583	5.2(0.3)	5,210	4.2(0.3)	4,967	3.6(0.3)
중2	6,490	7.7(0.4)	5,990	6.9(0.4)	5,852	7.9(0.4)	5,944	4.4(0.3)	5,404	3.9(0.3)	5,051	3.5(0.3)
중3	6,254	6.5(0.3)	6,026	6.2(0.3)	5,969	5.8(0.3)	6,066	4.1(0.3)	5,827	3.0(0.2)	5,459	3.1(0.3)
고1	6,183	5.1(0.3)	5,845	5.4(0.3)	5,930	4.2(0.3)	5,776	2.9(0.3)	5,337	2.8(0.3)	5,494	2.3(0.2)
고2	6,554	4.4(0.3)	6,094	4.6(0.3)	6,270	3.9(0.3)	6,143	2.7(0.2)	5,336	2.2(0.2)	5,326	2.2(0.2)
고3	6,109	3.6(0.3)	6,012	3.4(0.2)	5,971	3.3(0.2)	6,078	2.5(0.2)	5,725	2.0(0.2)	5,428	2.0(0.2)
학교급												
중학교	18,924	6.9(0.2)	18,014	6.4(0.2)	17,609	7.3(0.2)	17,593	4.5(0.2)	16,441	3.7(0.2)	15,477	3.4(0.2)
고등학교	18,846	4.3(0.2)	17,951	4.5(0.2)	18,171	3.8(0.2)	17,997	2.7(0.1)	16,398	2.3(0.1)	16,248	2.2(0.1)

제3부

정신건강

결과표71. 자살 시도 후 병원 치료 경험률

(단위: %)

구 분	'10		'11		'12		'13		'14		'15		'16	
	분석대상자수	분율(표준오차)	분석대상자수	분율(표준오차)	분석대상자수	분율(표준오차)	분석대상자수	분율(표준오차)	분석대상자수	분율(표준오차)	분석대상자수	분율(표준오차)	분석대상자수	분율(표준오차)
전체														
전 체	73,238	0.6(0.0)	75,643	0.6(0.0)	74,186	0.6(0.0)	72,435	0.6(0.0)	72,060	0.5(0.0)	68,043	0.4(0.0)	65,528	0.4(0.0)
학교급														
중학교	37,570	0.6(0.1)	38,474	0.7(0.1)	37,297	0.6(0.1)	36,530	0.6(0.0)	36,156	0.6(0.0)	34,299	0.3(0.0)	32,219	0.4(0.0)
고등학교	35,668	0.7(0.1)	37,169	0.6(0.0)	36,889	0.5(0.0)	35,905	0.6(0.0)	35,904	0.5(0.0)	33,744	0.5(0.0)	33,309	0.5(0.0)
남학생														
전 체	38,391	0.7(0.1)	37,873	0.7(0.1)	38,221	0.5(0.0)	36,655	0.7(0.0)	36,470	0.6(0.0)	35,204	0.5(0.0)	33,803	0.5(0.0)
학교급														
중학교	19,956	0.6(0.1)	19,550	0.7(0.1)	19,283	0.6(0.1)	18,921	0.7(0.1)	18,563	0.5(0.1)	17,858	0.4(0.1)	16,742	0.4(0.1)
고등학교	18,435	0.8(0.1)	18,323	0.7(0.1)	18,938	0.5(0.1)	17,734	0.6(0.1)	17,907	0.6(0.1)	17,346	0.6(0.1)	17,061	0.5(0.1)
여학생														
전 체	34,847	0.6(0.0)	37,770	0.5(0.0)	35,965	0.6(0.1)	35,780	0.6(0.0)	35,590	0.5(0.0)	32,839	0.3(0.0)	31,725	0.4(0.0)
학교급														
중학교	17,614	0.6(0.1)	18,924	0.6(0.1)	18,014	0.6(0.1)	17,609	0.6(0.1)	17,593	0.6(0.1)	16,441	0.3(0.0)	15,477	0.4(0.1)
고등학교	17,233	0.6(0.1)	18,846	0.5(0.0)	17,951	0.6(0.1)	18,171	0.6(0.1)	17,997	0.4(0.0)	16,398	0.4(0.0)	16,248	0.4(0.1)

※최근 12개월 동안 자살을 시도하여 병원에서 치료를 받은 적이 있는 사람의 분율

결과표72. 자살 시도 후 병원 치료 경험률(자살 시도자)

(단위: %)

구 분	'10		'11		'12		'13		'14		'15		'16	
	분석대상자수	분율(표준오차)	분석대상자수	분율(표준오차)	분석대상자수	분율(표준오차)	분석대상자수	분율(표준오차)	분석대상자수	분율(표준오차)	분석대상자수	분율(표준오차)	분석대상자수	분율(표준오차)
전체														
전 체	3,616	13.0(0.8)	3,304	14.5(0.7)	3,018	13.9(0.8)	3,021	14.9(0.7)	2,104	18.3(0.9)	1,662	16.7(1.1)	1,530	18.9(1.1)
학교급														
중학교	2,076	10.8(0.9)	1,949	13.2(1.0)	1,699	12.6(1.1)	1,850	12.2(0.8)	1,228	16.1(1.2)	957	12.3(1.3)	820	15.5(1.3)
고등학교	1,540	15.9(1.3)	1,355	16.4(1.2)	1,319	15.6(1.0)	1,171	19.0(1.3)	876	21.2(1.5)	705	21.9(1.8)	710	22.3(1.6)
남학생														
전 체	1,391	18.9(1.5)	1,167	22.7(1.5)	1,062	19.4(1.2)	1,065	23.1(1.4)	839	23.8(1.5)	679	24.4(2.0)	666	23.7(1.7)
학교급														
중학교	761	15.9(1.8)	648	21.5(2.0)	561	18.8(1.7)	602	21.3(1.7)	445	20.3(2.0)	360	19.1(2.4)	310	22.4(2.3)
고등학교	630	22.2(2.4)	519	24.0(2.1)	501	20.1(1.6)	463	25.3(2.2)	394	27.3(2.2)	319	29.6(3.0)	356	24.6(2.4)
여학생														
전 체	2,225	9.0(0.7)	2,137	9.6(0.7)	1,956	10.8(0.9)	1,956	10.3(0.8)	1,265	14.4(1.0)	983	11.1(1.0)	864	15.0(1.3)
학교급														
중학교	1,315	7.7(0.8)	1,301	8.8(0.9)	1,138	9.4(1.3)	1,248	7.9(0.8)	783	13.6(1.3)	597	8.2(1.1)	510	11.3(1.5)
고등학교	910	10.9(1.1)	836	10.9(1.1)	818	12.7(1.1)	708	14.6(1.5)	482	15.7(1.6)	386	15.1(1.7)	354	19.7(2.2)

※최근 12개월 동안 자살 시도자 중에서 자살을 시도하여 병원에서 치료를 받은 적이 있는 사람의 분율

결과표73. 주중 평균수면시간

(단위: 시간)

구 분	'05			'06			'07		'08		'09		'10	
	분석대상자수	평균(표준오차)		분석대상자수	평균(표준오차)		분석대상자수	평균(표준오차)	분석대상자수	평균(표준오차)	분석대상자수	평균(표준오차)	분석대상자수	평균(표준오차)
전체														
전 체	-	-	-	-	-	-	55,204	6.4(0.0)	56,745	6.3(0.0)	60,494	6.3(0.0)	55,700	6.2(0.0)
학 년														
중1	-	-	-	-	-	-	9,180	7.3(0.0)	9,382	7.3(0.0)	9,783	7.3(0.0)	9,007	7.3(0.0)
중2	-	-	-	-	-	-	9,140	7.0(0.0)	9,582	7.0(0.0)	9,831	7.0(0.0)	9,008	7.0(0.0)
중3	-	-	-	-	-	-	9,562	6.7(0.0)	9,646	6.6(0.0)	10,202	6.6(0.0)	9,403	6.6(0.0)
고1	-	-	-	-	-	-	9,628	5.9(0.0)	9,726	5.9(0.0)	10,341	5.9(0.0)	9,437	5.8(0.0)
고2	-	-	-	-	-	-	8,899	5.8(0.0)	9,714	5.7(0.0)	10,398	5.7(0.0)	9,655	5.7(0.0)
고3	-	-	-	-	-	-	8,795	5.4(0.0)	8,695	5.4(0.0)	9,939	5.4(0.0)	9,190	5.3(0.0)
학교급														
중학교	-	-	-	-	-	-	27,882	7.0(0.0)	28,610	6.9(0.0)	29,816	7.0(0.0)	27,418	7.0(0.0)
고등학교	-	-	-	-	-	-	27,322	5.7(0.0)	28,135	5.7(0.0)	30,678	5.7(0.0)	28,282	5.6(0.0)
지 역														
서울	-	-	-	-	-	-	6,129	6.2(0.0)	6,109	6.2(0.0)	6,594	6.3(0.0)	5,949	6.2(0.0)
부산	-	-	-	-	-	-	4,112	6.4(0.0)	4,135	6.4(0.0)	4,380	6.3(0.0)	4,002	6.3(0.0)
대구	-	-	-	-	-	-	3,914	6.4(0.0)	3,840	6.3(0.0)	4,131	6.4(0.1)	3,952	6.4(0.0)
인천	-	-	-	-	-	-	3,800	6.4(0.1)	3,957	6.3(0.0)	4,156	6.3(0.0)	3,896	6.2(0.0)
광주	-	-	-	-	-	-	3,086	6.1(0.1)	3,042	6.1(0.1)	3,290	6.2(0.1)	3,049	6.0(0.1)
대전	-	-	-	-	-	-	2,876	6.3(0.1)	3,066	6.3(0.1)	3,145	6.3(0.0)	3,036	6.2(0.1)
울산	-	-	-	-	-	-	2,761	6.3(0.0)	2,744	6.3(0.1)	2,944	6.3(0.0)	2,670	6.3(0.1)
세종	-	-	-	-	-	-	-	-	-	-	-	-	-	-
경기	-	-	-	-	-	-	6,356	6.3(0.0)	7,071	6.3(0.0)	7,679	6.2(0.0)	6,866	6.2(0.0)
강원	-	-	-	-	-	-	2,484	6.6(0.1)	2,688	6.5(0.1)	2,940	6.4(0.1)	2,637	6.4(0.1)
충북	-	-	-	-	-	-	2,610	6.6(0.1)	2,732	6.5(0.1)	2,917	6.4(0.1)	2,566	6.4(0.1)
충남	-	-	-	-	-	-	2,716	6.7(0.0)	2,873	6.5(0.1)	3,112	6.4(0.1)	2,930	6.3(0.1)
전북	-	-	-	-	-	-	2,611	6.3(0.1)	2,911	6.4(0.0)	3,057	6.3(0.1)	2,824	6.3(0.0)
전남	-	-	-	-	-	-	2,738	6.5(0.1)	2,606	6.4(0.1)	2,615	6.4(0.1)	2,492	6.4(0.1)
경북	-	-	-	-	-	-	3,370	6.4(0.1)	3,494	6.3(0.1)	3,723	6.3(0.1)	3,417	6.2(0.1)
경남	-	-	-	-	-	-	3,690	6.5(0.1)	3,613	6.4(0.1)	3,945	6.5(0.1)	3,679	6.4(0.1)
제주	-	-	-	-	-	-	1,951	6.5(0.1)	1,864	6.4(0.1)	1,866	6.4(0.1)	1,735	6.2(0.1)
남학생														
전 체	-	-	-	-	-	-	29,307	6.5(0.0)	29,951	6.5(0.0)	31,518	6.5(0.0)	28,893	6.4(0.0)
학 년														
중1	-	-	-	-	-	-	5,031	7.4(0.0)	5,047	7.4(0.0)	5,306	7.5(0.0)	4,676	7.5(0.0)
중2	-	-	-	-	-	-	4,897	7.2(0.0)	5,173	7.2(0.0)	5,283	7.2(0.0)	4,760	7.3(0.0)
중3	-	-	-	-	-	-	5,016	6.8(0.0)	5,238	6.8(0.0)	5,536	6.8(0.0)	5,030	6.9(0.0)
고1	-	-	-	-	-	-	4,980	6.1(0.0)	5,142	6.0(0.0)	5,660	6.1(0.0)	4,882	6.0(0.0)
고2	-	-	-	-	-	-	4,781	5.9(0.0)	4,810	5.9(0.0)	5,015	5.9(0.0)	4,948	5.8(0.0)
고3	-	-	-	-	-	-	4,602	5.5(0.0)	4,541	5.5(0.0)	4,718	5.5(0.0)	4,597	5.4(0.0)
학교급														
중학교	-	-	-	-	-	-	14,944	7.2(0.0)	15,458	7.1(0.0)	16,125	7.2(0.0)	14,466	7.2(0.0)
고등학교	-	-	-	-	-	-	14,363	5.8(0.0)	14,493	5.8(0.0)	15,393	5.8(0.0)	14,427	5.7(0.0)

※지나주 주중(월~금요일) 수면시간의 평균

(계속: 주중 평균수면시간)

(단위: 시간)

구 분	'11		'12		'13		'14		'15		'16	
	분석대상자수	평균(표준오차)	분석대상자수	평균(표준오차)	분석대상자수	평균(표준오차)	분석대상자수	평균(표준오차)	분석대상자수	평균(표준오차)	분석대상자수	평균(표준오차)
전체												
전 체	64,647	6.4(0.0)	63,688	6.4(0.0)	63,307	6.4(0.0)	63,049	6.3(0.0)	59,591	6.4(0.0)	57,580	6.3(0.0)
학 년												
중1	10,450	7.4(0.0)	10,206	7.4(0.0)	10,248	7.5(0.0)	9,828	7.4(0.0)	9,007	7.5(0.0)	8,877	7.4(0.0)
중2	10,669	7.1(0.0)	10,253	7.1(0.0)	10,279	7.2(0.0)	10,376	7.1(0.0)	9,702	7.2(0.0)	8,954	7.1(0.0)
중3	10,842	6.7(0.0)	10,603	6.8(0.0)	10,547	6.9(0.0)	10,530	6.8(0.0)	10,356	6.9(0.0)	9,685	6.8(0.0)
고1	10,922	5.9(0.0)	10,817	5.9(0.0)	10,681	5.9(0.0)	10,544	5.9(0.0)	9,900	6.0(0.0)	10,150	5.8(0.0)
고2	11,027	5.7(0.0)	10,883	5.8(0.0)	10,630	5.8(0.0)	10,948	5.7(0.0)	10,073	5.8(0.0)	9,985	5.8(0.0)
고3	10,737	5.4(0.0)	10,926	5.4(0.0)	10,922	5.4(0.0)	10,823	5.4(0.0)	10,553	5.5(0.0)	9,929	5.5(0.0)
학교급												
중학교	31,961	7.1(0.0)	31,062	7.1(0.0)	31,074	7.2(0.0)	30,734	7.1(0.0)	29,065	7.2(0.0)	27,516	7.1(0.0)
고등학교	32,686	5.7(0.0)	32,626	5.7(0.0)	32,233	5.7(0.0)	32,315	5.7(0.0)	30,526	5.8(0.0)	30,064	5.7(0.0)
지 역												
서울	9,772	6.2(0.0)	9,808	6.2(0.0)	9,839	6.3(0.0)	9,631	6.2(0.0)	8,603	6.1(0.0)	8,445	6.1(0.0)
부산	4,413	6.3(0.0)	4,338	6.3(0.0)	4,108	6.3(0.1)	3,929	6.4(0.1)	3,719	6.3(0.1)	3,511	6.2(0.0)
대구	3,838	6.4(0.0)	3,754	6.4(0.1)	3,622	6.4(0.1)	3,469	6.4(0.1)	3,155	6.3(0.1)	2,906	6.3(0.1)
인천	3,930	6.3(0.1)	3,696	6.3(0.1)	3,594	6.4(0.1)	3,602	6.3(0.1)	3,409	6.5(0.0)	3,283	6.4(0.1)
광주	2,808	6.2(0.0)	2,671	6.2(0.1)	2,609	6.2(0.1)	2,680	6.2(0.1)	2,490	6.3(0.1)	2,318	6.2(0.1)
대전	2,568	6.2(0.1)	2,549	6.2(0.1)	2,577	6.3(0.1)	2,621	6.2(0.1)	2,386	6.1(0.1)	2,363	6.0(0.1)
울산	2,438	6.3(0.0)	2,189	6.3(0.1)	2,197	6.3(0.1)	2,192	6.3(0.1)	1,964	6.2(0.1)	1,873	6.1(0.1)
세종	-	-	-	-	-	-	-	-	802	6.6(0.1)	891	6.4(0.1)
경기	12,278	6.4(0.0)	13,307	6.4(0.0)	13,382	6.4(0.0)	13,173	6.4(0.0)	12,426	6.6(0.0)	12,216	6.5(0.0)
강원	2,341	6.6(0.0)	2,119	6.6(0.1)	2,158	6.7(0.1)	2,349	6.5(0.1)	2,150	6.6(0.1)	1,971	6.6(0.1)
충북	2,511	6.5(0.1)	2,316	6.5(0.1)	2,371	6.5(0.1)	2,391	6.5(0.1)	2,178	6.5(0.1)	2,145	6.5(0.1)
충남	2,950	6.5(0.1)	2,801	6.5(0.1)	2,687	6.5(0.1)	2,776	6.6(0.1)	2,718	6.5(0.1)	2,646	6.4(0.1)
전북	2,909	6.3(0.0)	2,689	6.4(0.1)	2,735	6.5(0.1)	2,617	6.4(0.1)	2,537	6.5(0.1)	2,655	6.4(0.1)
전남	2,897	6.4(0.1)	2,488	6.5(0.1)	2,489	6.5(0.1)	2,688	6.4(0.1)	2,489	6.4(0.1)	2,437	6.3(0.1)
경북	3,447	6.5(0.1)	3,243	6.4(0.1)	3,456	6.5(0.1)	3,339	6.4(0.1)	3,189	6.3(0.1)	2,971	6.3(0.1)
경남	4,031	6.4(0.1)	4,239	6.4(0.1)	4,132	6.4(0.1)	4,155	6.4(0.1)	4,015	6.5(0.1)	3,637	6.3(0.1)
제주	1,516	6.5(0.1)	1,481	6.2(0.1)	1,351	6.3(0.1)	1,437	6.4(0.1)	1,361	6.6(0.1)	1,312	6.4(0.2)
남학생												
전 체	31,866	6.5(0.0)	32,318	6.6(0.0)	31,616	6.6(0.0)	31,343	6.6(0.0)	30,372	6.6(0.0)	29,188	6.6(0.0)
학 년												
중1	5,275	7.6(0.0)	5,152	7.7(0.0)	5,292	7.7(0.0)	5,010	7.7(0.0)	4,555	7.8(0.0)	4,549	7.7(0.0)
중2	5,203	7.3(0.0)	5,203	7.4(0.0)	5,226	7.4(0.0)	5,241	7.4(0.0)	5,036	7.5(0.0)	4,521	7.4(0.0)
중3	5,475	7.0(0.0)	5,443	7.0(0.0)	5,308	7.1(0.0)	5,180	7.1(0.0)	5,221	7.2(0.0)	4,862	7.1(0.0)
고1	5,476	6.1(0.0)	5,654	6.1(0.0)	5,367	6.1(0.0)	5,322	6.1(0.0)	5,102	6.2(0.0)	5,166	6.1(0.0)
고2	5,196	5.9(0.0)	5,406	5.9(0.0)	4,986	5.9(0.0)	5,353	5.9(0.0)	5,207	6.0(0.0)	5,132	6.0(0.0)
고3	5,241	5.5(0.0)	5,460	5.6(0.0)	5,437	5.5(0.0)	5,237	5.5(0.0)	5,251	5.7(0.0)	4,958	5.6(0.0)
학교급												
중학교	15,953	7.3(0.0)	15,798	7.4(0.0)	15,826	7.4(0.0)	15,431	7.4(0.0)	14,812	7.5(0.0)	13,932	7.4(0.0)
고등학교	15,913	5.8(0.0)	16,520	5.9(0.0)	15,790	5.8(0.0)	15,912	5.8(0.0)	15,560	6.0(0.0)	15,256	5.9(0.0)

(계속: 주중 평균수면시간)

(단위: 시간)

구 분	'05			'06			'07			'08			'09			'10		
	분석대상자수	평균(표준오차)		분석대상자수	평균(표준오차)		분석대상자수	평균(표준오차)		분석대상자수	평균(표준오차)		분석대상자수	평균(표준오차)		분석대상자수	평균(표준오차)	
남학생																		
지 역																		
서울	-	-	-	-	-	-	3,200	6.4(0.1)		3,126	6.4(0.1)		3,342	6.5(0.1)		2,973	6.4(0.1)	
부산	-	-	-	-	-	-	2,173	6.5(0.1)		2,127	6.5(0.1)		2,153	6.5(0.1)		2,066	6.4(0.1)	
대구	-	-	-	-	-	-	1,998	6.5(0.1)		1,999	6.5(0.1)		2,154	6.5(0.1)		2,054	6.6(0.1)	
인천	-	-	-	-	-	-	1,939	6.5(0.1)		2,151	6.5(0.1)		2,226	6.5(0.1)		1,985	6.4(0.1)	
광주	-	-	-	-	-	-	1,652	6.2(0.1)		1,685	6.3(0.1)		1,789	6.4(0.1)		1,607	6.2(0.1)	
대전	-	-	-	-	-	-	1,676	6.4(0.1)		1,634	6.4(0.1)		1,735	6.4(0.1)		1,641	6.4(0.1)	
울산	-	-	-	-	-	-	1,440	6.4(0.1)		1,534	6.5(0.1)		1,701	6.4(0.1)		1,644	6.4(0.1)	
세종	-	-	-	-	-	-	-	-		-	-		-	-		-	-	
경기	-	-	-	-	-	-	3,317	6.5(0.1)		3,748	6.4(0.1)		4,059	6.4(0.1)		3,657	6.4(0.1)	
강원	-	-	-	-	-	-	1,262	6.7(0.1)		1,478	6.6(0.1)		1,553	6.5(0.1)		1,341	6.6(0.1)	
충북	-	-	-	-	-	-	1,449	6.8(0.1)		1,514	6.6(0.1)		1,610	6.6(0.1)		1,344	6.5(0.1)	
충남	-	-	-	-	-	-	1,425	6.8(0.1)		1,470	6.7(0.1)		1,581	6.6(0.1)		1,497	6.5(0.1)	
전북	-	-	-	-	-	-	1,433	6.4(0.1)		1,543	6.6(0.2)		1,574	6.5(0.2)		1,484	6.5(0.2)	
전남	-	-	-	-	-	-	1,394	6.6(0.1)		1,341	6.6(0.2)		1,320	6.6(0.2)		1,294	6.5(0.2)	
경북	-	-	-	-	-	-	1,972	6.6(0.1)		1,733	6.5(0.1)		1,758	6.4(0.1)		1,586	6.3(0.2)	
경남	-	-	-	-	-	-	2,006	6.6(0.1)		1,785	6.6(0.1)		1,906	6.7(0.1)		1,759	6.6(0.1)	
제주	-	-	-	-	-	-	971	6.5(0.2)		1,083	6.6(0.1)		1,057	6.6(0.1)		961	6.4(0.2)	
여학생																		
전 체	-	-	-	-	-	-	25,897	6.2(0.0)		26,794	6.1(0.0)		28,976	6.1(0.0)		26,807	6.0(0.0)	
학 년																		
중1	-	-	-	-	-	-	4,149	7.1(0.0)		4,335	7.0(0.0)		4,477	7.1(0.0)		4,331	7.0(0.0)	
중2	-	-	-	-	-	-	4,243	6.8(0.0)		4,409	6.7(0.0)		4,548	6.7(0.0)		4,248	6.7(0.0)	
중3	-	-	-	-	-	-	4,546	6.5(0.0)		4,408	6.4(0.0)		4,666	6.4(0.0)		4,373	6.3(0.0)	
고1	-	-	-	-	-	-	4,648	5.8(0.0)		4,584	5.7(0.0)		4,681	5.7(0.0)		4,555	5.6(0.0)	
고2	-	-	-	-	-	-	4,118	5.7(0.0)		4,904	5.6(0.0)		5,383	5.6(0.0)		4,707	5.5(0.0)	
고3	-	-	-	-	-	-	4,193	5.3(0.0)		4,154	5.3(0.0)		5,221	5.3(0.0)		4,593	5.2(0.0)	
학교급																		
중학교	-	-	-	-	-	-	12,938	6.8(0.0)		13,152	6.7(0.0)		13,691	6.7(0.0)		12,952	6.7(0.0)	
고등학교	-	-	-	-	-	-	12,959	5.6(0.0)		13,642	5.5(0.0)		15,285	5.5(0.0)		13,855	5.4(0.0)	
지 역																		
서울	-	-	-	-	-	-	2,929	6.0(0.1)		2,983	6.1(0.1)		3,252	6.1(0.1)		2,976	5.9(0.1)	
부산	-	-	-	-	-	-	1,939	6.2(0.1)		2,008	6.2(0.1)		2,227	6.2(0.1)		1,936	6.1(0.1)	
대구	-	-	-	-	-	-	1,916	6.2(0.1)		1,841	6.2(0.1)		1,977	6.2(0.1)		1,898	6.1(0.1)	
인천	-	-	-	-	-	-	1,861	6.3(0.1)		1,806	6.1(0.1)		1,930	6.1(0.1)		1,911	6.0(0.1)	
광주	-	-	-	-	-	-	1,434	6.0(0.2)		1,357	6.0(0.1)		1,501	5.9(0.1)		1,442	5.8(0.1)	
대전	-	-	-	-	-	-	1,200	6.2(0.1)		1,432	6.0(0.1)		1,410	6.1(0.1)		1,395	6.0(0.1)	
울산	-	-	-	-	-	-	1,321	6.2(0.1)		1,210	6.1(0.1)		1,243	6.1(0.1)		1,026	6.1(0.1)	
세종	-	-	-	-	-	-	-	-		-	-		-	-		-	-	
경기	-	-	-	-	-	-	3,039	6.2(0.1)		3,323	6.1(0.1)		3,620	6.0(0.1)		3,209	6.0(0.1)	
강원	-	-	-	-	-	-	1,222	6.5(0.1)		1,210	6.3(0.2)		1,387	6.2(0.1)		1,296	6.2(0.1)	
충북	-	-	-	-	-	-	1,161	6.5(0.2)		1,218	6.4(0.2)		1,307	6.2(0.1)		1,222	6.2(0.1)	
충남	-	-	-	-	-	-	1,291	6.6(0.1)		1,403	6.3(0.1)		1,531	6.2(0.2)		1,433	6.1(0.2)	
전북	-	-	-	-	-	-	1,178	6.2(0.2)		1,368	6.2(0.1)		1,483	6.2(0.1)		1,340	6.1(0.1)	
전남	-	-	-	-	-	-	1,344	6.4(0.1)		1,265	6.2(0.2)		1,295	6.3(0.2)		1,198	6.2(0.1)	
경북	-	-	-	-	-	-	1,398	6.2(0.1)		1,761	6.1(0.1)		1,965	6.1(0.1)		1,831	6.1(0.1)	
경남	-	-	-	-	-	-	1,684	6.4(0.2)		1,828	6.2(0.2)		2,039	6.2(0.2)		1,920	6.2(0.1)	
제주	-	-	-	-	-	-	980	6.4(0.1)		781	6.3(0.2)		809	6.1(0.1)		774	6.0(0.1)	

※지난주 주중(월~금요일) 수면시간의 평균

(계속: 주중 평균수면시간)

(단위: 시간)

구 분	'11		'12		'13		'14		'15		'16	
	분석대상자수	평균(표준오차)	분석대상자수	평균(표준오차)	분석대상자수	평균(표준오차)	분석대상자수	평균(표준오차)	분석대상자수	평균(표준오차)	분석대상자수	평균(표준오차)
남학생												
지 역												
서울	4,593	6.4(0.1)	4,454	6.5(0.1)	4,898	6.5(0.1)	4,730	6.4(0.1)	4,183	6.4(0.1)	4,159	6.3(0.1)
부산	2,328	6.4(0.1)	2,416	6.5(0.1)	2,102	6.5(0.1)	1,994	6.5(0.1)	1,881	6.6(0.1)	1,696	6.4(0.1)
대구	2,031	6.6(0.1)	2,266	6.6(0.1)	1,855	6.6(0.1)	1,775	6.6(0.1)	1,787	6.5(0.1)	1,569	6.5(0.1)
인천	1,853	6.6(0.1)	1,901	6.5(0.1)	1,709	6.6(0.1)	1,800	6.6(0.1)	1,843	6.7(0.1)	1,724	6.7(0.1)
광주	1,428	6.4(0.1)	1,401	6.4(0.1)	1,350	6.4(0.1)	1,321	6.4(0.1)	1,175	6.5(0.1)	1,108	6.4(0.1)
대전	1,320	6.3(0.1)	1,431	6.4(0.1)	1,300	6.4(0.2)	1,258	6.4(0.1)	1,199	6.4(0.1)	1,165	6.3(0.1)
울산	1,200	6.4(0.1)	1,135	6.4(0.1)	1,151	6.5(0.1)	1,043	6.5(0.1)	875	6.4(0.2)	958	6.4(0.1)
세종	-	-	-	-	-	-	-	-	425	6.9(0.2)	451	6.7(0.1)
경기	6,045	6.6(0.0)	6,387	6.6(0.0)	6,401	6.7(0.1)	6,219	6.6(0.0)	6,181	6.9(0.0)	6,058	6.7(0.0)
강원	1,168	6.8(0.2)	1,060	6.7(0.2)	1,027	6.8(0.2)	1,259	6.8(0.2)	1,090	6.8(0.2)	1,063	6.8(0.2)
충북	1,157	6.7(0.1)	1,251	6.7(0.2)	1,181	6.6(0.1)	1,121	6.7(0.1)	1,036	6.7(0.1)	1,026	6.7(0.2)
충남	1,510	6.6(0.1)	1,426	6.7(0.1)	1,392	6.7(0.2)	1,389	6.8(0.1)	1,576	6.7(0.1)	1,433	6.6(0.2)
전북	1,393	6.5(0.1)	1,243	6.5(0.2)	1,399	6.7(0.2)	1,342	6.6(0.2)	1,339	6.7(0.1)	1,487	6.6(0.1)
전남	1,341	6.5(0.1)	1,219	6.7(0.2)	1,247	6.6(0.2)	1,367	6.6(0.1)	1,289	6.6(0.1)	1,217	6.5(0.1)
경북	1,703	6.6(0.1)	1,733	6.6(0.1)	1,819	6.6(0.1)	1,759	6.6(0.1)	1,657	6.5(0.1)	1,471	6.5(0.1)
경남	2,043	6.6(0.1)	2,186	6.6(0.1)	2,052	6.6(0.1)	2,097	6.6(0.1)	2,116	6.7(0.1)	1,894	6.6(0.1)
제주	753	6.6(0.2)	809	6.5(0.2)	733	6.4(0.3)	869	6.5(0.2)	720	6.8(0.2)	709	6.6(0.3)
여학생												
전 체	32,781	6.2(0.0)	31,370	6.1(0.0)	31,691	6.2(0.0)	31,706	6.1(0.0)	29,219	6.2(0.0)	28,392	6.0(0.0)
학 년												
중1	5,175	7.1(0.0)	5,054	7.2(0.0)	4,956	7.2(0.0)	4,818	7.2(0.0)	4,452	7.2(0.0)	4,328	7.1(0.0)
중2	5,466	6.8(0.0)	5,050	6.8(0.0)	5,053	6.9(0.0)	5,135	6.8(0.0)	4,666	6.9(0.0)	4,433	6.7(0.0)
중3	5,367	6.5(0.0)	5,160	6.5(0.0)	5,239	6.6(0.0)	5,350	6.5(0.0)	5,135	6.6(0.0)	4,823	6.4(0.0)
고1	5,446	5.7(0.0)	5,163	5.6(0.0)	5,314	5.7(0.0)	5,222	5.6(0.0)	4,798	5.7(0.0)	4,984	5.5(0.0)
고2	5,831	5.6(0.0)	5,477	5.6(0.0)	5,644	5.7(0.0)	5,595	5.6(0.0)	4,866	5.6(0.0)	4,853	5.5(0.0)
고3	5,496	5.3(0.0)	5,466	5.3(0.0)	5,485	5.3(0.0)	5,586	5.3(0.0)	5,302	5.4(0.0)	4,971	5.3(0.0)
학교급												
중학교	16,008	6.8(0.0)	15,264	6.8(0.0)	15,248	6.9(0.0)	15,303	6.8(0.0)	14,253	6.9(0.0)	13,584	6.7(0.0)
고등학교	16,773	5.5(0.0)	16,106	5.5(0.0)	16,443	5.6(0.0)	16,403	5.5(0.0)	14,966	5.6(0.0)	14,808	5.5(0.0)
지 역												
서울	5,179	6.0(0.1)	5,354	6.0(0.0)	4,941	6.0(0.1)	4,901	5.9(0.1)	4,420	5.9(0.1)	4,286	5.8(0.1)
부산	2,085	6.1(0.1)	1,922	6.1(0.1)	2,006	6.2(0.1)	1,935	6.2(0.1)	1,838	6.0(0.1)	1,815	5.9(0.1)
대구	1,807	6.2(0.1)	1,488	6.2(0.1)	1,767	6.1(0.1)	1,694	6.2(0.1)	1,368	6.1(0.1)	1,337	6.0(0.1)
인천	2,077	6.1(0.1)	1,795	6.1(0.1)	1,885	6.2(0.1)	1,802	6.0(0.1)	1,566	6.3(0.1)	1,559	6.0(0.1)
광주	1,380	6.0(0.1)	1,270	6.0(0.1)	1,259	6.0(0.1)	1,359	6.0(0.1)	1,315	6.1(0.1)	1,210	6.0(0.1)
대전	1,248	6.0(0.1)	1,118	6.0(0.1)	1,277	6.2(0.1)	1,363	5.9(0.1)	1,187	5.8(0.1)	1,198	5.8(0.1)
울산	1,238	6.1(0.1)	1,054	6.1(0.1)	1,046	6.0(0.1)	1,149	6.1(0.1)	1,089	6.1(0.1)	915	5.8(0.2)
세종	-	-	-	-	-	-	-	-	377	6.3(0.1)	440	6.1(0.1)
경기	6,233	6.2(0.0)	6,920	6.1(0.0)	6,981	6.2(0.0)	6,954	6.1(0.0)	6,245	6.3(0.0)	6,158	6.2(0.0)
강원	1,173	6.5(0.2)	1,059	6.4(0.1)	1,131	6.5(0.2)	1,090	6.3(0.2)	1,060	6.3(0.2)	908	6.2(0.2)
충북	1,354	6.3(0.1)	1,065	6.3(0.1)	1,190	6.3(0.1)	1,270	6.3(0.1)	1,142	6.2(0.1)	1,119	6.2(0.1)
충남	1,440	6.4(0.1)	1,375	6.3(0.1)	1,295	6.3(0.1)	1,387	6.3(0.1)	1,142	6.3(0.2)	1,213	6.2(0.1)
전북	1,516	6.2(0.1)	1,446	6.3(0.1)	1,336	6.3(0.1)	1,275	6.3(0.1)	1,198	6.3(0.2)	1,168	6.2(0.1)
전남	1,556	6.1(0.1)	1,269	6.3(0.2)	1,242	6.4(0.1)	1,321	6.2(0.1)	1,200	6.2(0.1)	1,220	6.0(0.1)
경북	1,744	6.4(0.1)	1,510	6.2(0.2)	1,637	6.3(0.1)	1,580	6.2(0.1)	1,532	6.1(0.1)	1,500	5.9(0.1)
경남	1,988	6.2(0.2)	2,053	6.3(0.1)	2,080	6.2(0.1)	2,058	6.2(0.1)	1,899	6.3(0.1)	1,743	6.1(0.1)
제주	763	6.3(0.1)	672	5.9(0.2)	618	6.2(0.2)	568	6.2(0.2)	641	6.4(0.2)	603	6.1(0.3)

결과표74. 주중 수면시간 분포

(단위: %)

구 분	'07						'08					
	분석	<5	5~6	6~7	7~8	8≤	분석	<5	5~6	6~7	7~8	8≤
	대상자수	분율 (표준오차)	분율 (표준오차)	분율 (표준오차)	분율 (표준오차)	분율 (표준오차)	대상자수	분율 (표준오차)	분율 (표준오차)	분율 (표준오차)	분율 (표준오차)	분율 (표준오차)
전체												
전 계	55,204	14.8(0.3)	21.6(0.3)	26.1(0.3)	24.2(0.3)	13.3(0.3)	56,745	15.4(0.3)	22.7(0.3)	26.1(0.3)	23.3(0.3)	12.6(0.3)
학 년												
중1	9,180	3.5(0.3)	7.6(0.4)	21.6(0.6)	37.4(0.6)	29.9(0.7)	9,382	3.5(0.3)	8.8(0.4)	21.1(0.5)	36.7(0.5)	29.8(0.7)
중2	9,140	4.2(0.3)	11.5(0.5)	26.3(0.5)	35.9(0.7)	22.1(0.6)	9,582	4.7(0.3)	12.2(0.5)	26.7(0.6)	35.5(0.7)	21.0(0.6)
중3	9,562	6.8(0.3)	16.9(0.5)	30.8(0.6)	31.9(0.6)	13.6(0.5)	9,646	8.1(0.3)	17.8(0.5)	29.4(0.6)	31.6(0.6)	13.2(0.5)
고1	9,628	18.6(0.7)	31.2(0.6)	29.4(0.6)	15.2(0.6)	5.6(0.4)	9,726	20.1(0.8)	31.0(0.6)	29.8(0.6)	14.3(0.5)	4.8(0.3)
고2	8,899	22.8(0.7)	32.1(0.7)	27.3(0.7)	13.5(0.6)	4.3(0.3)	9,714	21.5(0.7)	34.5(0.7)	28.0(0.6)	12.6(0.6)	3.4(0.2)
고3	8,795	35.9(1.0)	31.9(0.6)	20.4(0.6)	8.7(0.6)	3.1(0.3)	8,695	36.3(0.8)	32.0(0.6)	20.5(0.6)	8.2(0.4)	3.1(0.3)
학교급												
중학교	27,882	4.9(0.2)	12.1(0.3)	26.3(0.4)	35.0(0.4)	21.7(0.5)	28,610	5.5(0.2)	13.0(0.3)	25.8(0.4)	34.6(0.4)	21.2(0.5)
고등학교	27,322	25.5(0.5)	31.7(0.3)	25.8(0.4)	12.6(0.3)	4.4(0.2)	28,135	25.5(0.5)	32.5(0.4)	26.4(0.4)	11.8(0.4)	3.8(0.2)
남학생												
전 계	29,307	12.6(0.4)	19.8(0.5)	25.6(0.4)	26.0(0.5)	15.9(0.5)	29,951	12.7(0.4)	20.7(0.5)	25.7(0.3)	25.4(0.5)	15.5(0.5)
학 년												
중1	5,031	2.8(0.3)	5.6(0.4)	18.9(0.9)	37.5(0.8)	35.2(1.0)	5,047	2.9(0.3)	6.2(0.4)	17.9(0.6)	36.7(0.7)	36.3(0.9)
중2	4,897	2.9(0.3)	8.1(0.5)	23.4(0.8)	38.1(0.9)	27.5(0.9)	5,173	3.2(0.3)	9.2(0.5)	23.7(0.7)	37.8(0.8)	26.2(0.8)
중3	5,016	5.4(0.4)	13.9(0.7)	29.4(0.7)	35.1(0.8)	16.1(0.7)	5,238	5.9(0.4)	15.3(0.6)	27.6(0.7)	34.9(0.8)	16.3(0.7)
고1	4,980	15.5(0.8)	29.0(0.9)	31.6(0.8)	17.5(0.9)	6.5(0.5)	5,142	14.9(0.6)	29.8(0.9)	32.3(0.8)	17.5(0.8)	5.6(0.5)
고2	4,781	20.4(0.9)	30.7(0.8)	28.4(0.9)	15.8(0.8)	4.7(0.4)	4,810	18.1(0.9)	32.9(0.9)	30.0(0.9)	14.9(0.9)	4.1(0.3)
고3	4,602	31.6(1.2)	34.0(0.8)	21.8(0.8)	9.3(0.7)	3.2(0.4)	4,541	33.6(1.2)	32.1(0.9)	21.9(0.9)	9.0(0.7)	3.5(0.4)
학교급												
중학교	14,944	3.8(0.2)	9.3(0.4)	24.0(0.5)	36.9(0.5)	26.1(0.6)	15,458	4.0(0.2)	10.3(0.3)	23.1(0.4)	36.4(0.4)	26.1(0.5)
고등학교	14,363	22.2(0.6)	31.1(0.5)	27.4(0.5)	14.3(0.5)	4.9(0.3)	14,493	21.7(0.6)	31.5(0.7)	28.3(0.5)	14.0(0.6)	4.4(0.3)
여학생												
전 계	25,897	17.4(0.7)	23.6(0.5)	26.6(0.4)	22.0(0.6)	10.4(0.4)	26,794	18.5(0.6)	24.9(0.4)	26.5(0.4)	20.9(0.5)	9.3(0.3)
학 년												
중1	4,149	4.3(0.4)	9.9(0.6)	24.7(0.8)	37.3(1.0)	23.7(0.9)	4,335	4.3(0.4)	11.8(0.6)	24.8(0.8)	36.8(0.8)	22.3(0.8)
중2	4,243	5.7(0.6)	15.4(0.8)	29.7(0.9)	33.4(1.0)	15.9(0.7)	4,409	6.4(0.4)	15.7(0.8)	30.2(0.8)	32.8(1.0)	14.8(0.7)
중3	4,546	8.4(0.5)	20.3(0.8)	32.4(0.9)	28.2(0.8)	10.7(0.6)	4,408	10.6(0.5)	20.7(0.7)	31.5(0.8)	27.7(0.8)	9.6(0.5)
고1	4,648	22.1(1.1)	33.8(0.8)	26.9(0.8)	12.6(0.8)	4.6(0.5)	4,584	26.1(1.3)	32.5(0.9)	26.9(0.9)	10.7(0.7)	3.8(0.4)
고2	4,118	25.6(1.1)	33.7(1.0)	26.2(1.0)	10.8(0.7)	3.7(0.5)	4,904	25.3(0.9)	36.3(0.8)	25.7(0.7)	10.0(0.6)	2.7(0.3)
고3	4,193	40.8(1.6)	29.5(0.9)	18.7(1.0)	8.1(0.9)	2.9(0.4)	4,154	39.2(1.2)	31.8(0.9)	19.1(0.8)	7.3(0.5)	2.6(0.3)
학교급												
중학교	12,938	6.2(0.3)	15.3(0.5)	29.0(0.5)	32.8(0.6)	16.6(0.6)	13,152	7.2(0.3)	16.1(0.4)	28.9(0.5)	32.4(0.5)	15.5(0.5)
고등학교	12,959	29.2(0.9)	32.4(0.5)	24.0(0.6)	10.6(0.5)	3.8(0.3)	13,642	29.8(0.8)	33.6(0.6)	24.1(0.5)	9.4(0.4)	3.1(0.2)

※수면시간 <5: 5시간 미만, 5~6: 5시간 이상 6시간 미만, 6~7: 6시간 이상 7시간 미만, 7~8: 7시간 이상 8시간 미만, 8≤: 8시간 이상

(계속: 주중 수면시간 분포)

(단위: %)

구 분	'09						'10					
	분석	<5	5-6	6-7	7-8	8≤	분석	<5	5-6	6-7	7-8	8≤
	대상자수	분율 (표준오차)	분율 (표준오차)	분율 (표준오차)	분율 (표준오차)	분율 (표준오차)	대상자수	분율 (표준오차)	분율 (표준오차)	분율 (표준오차)	분율 (표준오차)	분율 (표준오차)
전체												
전 체	60,494	15.2(0.4)	23.5(0.3)	26.2(0.3)	22.4(0.3)	12.8(0.3)	55,700	16.7(0.4)	23.5(0.3)	25.5(0.3)	22.3(0.4)	11.9(0.3)
학 년												
중1	9,783	3.6(0.3)	7.7(0.4)	20.7(0.6)	37.0(0.6)	30.9(0.7)	9,007	3.6(0.2)	8.1(0.4)	20.5(0.5)	38.1(0.7)	29.6(0.7)
중2	9,831	4.6(0.3)	11.3(0.5)	26.8(0.6)	35.1(0.7)	22.2(0.7)	9,008	3.8(0.3)	11.3(0.4)	27.4(0.7)	36.3(0.7)	21.2(0.6)
중3	10,202	7.4(0.3)	17.6(0.6)	30.8(0.6)	29.5(0.7)	14.6(0.5)	9,403	8.1(0.5)	16.9(0.6)	30.4(0.6)	30.8(0.6)	13.7(0.6)
고1	10,341	19.0(0.7)	31.9(0.6)	29.7(0.6)	14.6(0.5)	4.8(0.3)	9,437	19.1(0.7)	34.6(0.8)	29.9(0.7)	12.6(0.5)	3.8(0.3)
고2	10,398	21.7(0.7)	34.6(0.6)	28.1(0.6)	12.0(0.5)	3.5(0.2)	9,655	24.3(0.8)	34.8(0.6)	26.1(0.6)	11.8(0.5)	3.0(0.2)
고3	9,939	33.5(0.9)	35.5(0.6)	20.3(0.7)	8.2(0.4)	2.6(0.2)	9,190	38.7(0.9)	32.3(0.7)	18.6(0.5)	7.6(0.4)	2.8(0.2)
학교급												
중학교	29,816	5.3(0.2)	12.3(0.3)	26.2(0.3)	33.8(0.4)	22.4(0.4)	27,418	5.2(0.2)	12.2(0.3)	26.2(0.4)	35.0(0.5)	21.3(0.5)
고등학교	30,678	24.6(0.6)	34.0(0.4)	26.1(0.4)	11.6(0.3)	3.7(0.2)	28,282	27.3(0.5)	33.9(0.4)	24.9(0.4)	10.7(0.4)	3.2(0.2)
남학생												
전 체	31,518	12.2(0.5)	21.6(0.6)	25.6(0.4)	24.6(0.5)	16.0(0.5)	28,893	13.6(0.5)	21.3(0.6)	24.8(0.4)	24.6(0.6)	15.7(0.5)
학 년												
중1	5,306	2.3(0.3)	5.8(0.4)	16.7(0.7)	37.4(0.7)	37.9(0.9)	4,676	2.2(0.3)	5.2(0.4)	16.5(0.6)	38.1(0.9)	38.0(1.1)
중2	5,283	2.8(0.3)	7.7(0.5)	22.8(0.8)	37.7(0.8)	29.1(0.8)	4,760	2.5(0.3)	7.4(0.5)	22.3(0.8)	38.7(0.8)	29.1(0.8)
중3	5,536	5.2(0.4)	13.8(0.7)	29.2(0.7)	33.9(0.8)	17.8(0.7)	5,030	4.9(0.5)	12.6(0.6)	28.1(0.9)	35.2(0.8)	19.1(0.8)
고1	5,660	14.5(0.8)	30.0(0.9)	32.3(0.7)	16.8(0.8)	6.4(0.5)	4,882	14.9(0.8)	33.2(1.1)	32.2(1.0)	15.2(0.8)	4.6(0.4)
고2	5,015	17.6(0.8)	34.4(1.0)	29.7(0.9)	14.1(0.8)	4.3(0.4)	4,948	19.5(0.9)	34.4(0.9)	28.3(0.8)	13.9(0.8)	3.9(0.4)
고3	4,718	30.1(1.1)	35.7(0.9)	21.5(1.0)	9.6(0.7)	3.1(0.4)	4,597	35.7(1.2)	31.8(0.9)	19.9(0.7)	9.5(0.7)	3.2(0.3)
학교급												
중학교	16,125	3.5(0.2)	9.2(0.3)	23.0(0.4)	36.3(0.4)	28.0(0.5)	14,466	3.2(0.2)	8.5(0.3)	22.5(0.5)	37.3(0.5)	28.5(0.6)
고등학교	15,393	20.5(0.7)	33.3(0.7)	28.0(0.6)	13.6(0.6)	4.6(0.3)	14,427	23.2(0.7)	33.1(0.6)	26.9(0.5)	12.9(0.6)	3.9(0.3)
여학생												
전 체	28,976	18.5(0.6)	25.5(0.5)	26.8(0.4)	20.0(0.5)	9.2(0.3)	26,807	20.1(0.6)	25.9(0.5)	26.4(0.4)	19.9(0.6)	7.8(0.3)
학 년												
중1	4,477	5.0(0.4)	9.9(0.5)	25.2(0.8)	36.6(0.8)	23.3(0.8)	4,331	5.1(0.4)	11.2(0.7)	24.8(0.9)	38.1(0.9)	20.7(0.8)
중2	4,548	6.7(0.5)	15.3(0.7)	31.1(0.7)	32.3(1.1)	14.6(0.7)	4,248	5.2(0.4)	15.7(0.6)	32.9(1.0)	33.6(0.9)	12.6(0.6)
중3	4,666	9.8(0.6)	21.8(0.7)	32.5(0.8)	24.7(0.9)	11.1(0.5)	4,373	11.6(0.8)	21.6(0.8)	32.9(1.0)	26.0(0.8)	7.8(0.5)
고1	4,681	24.1(1.1)	34.0(1.0)	26.7(0.9)	12.2(0.7)	3.1(0.3)	4,555	23.8(0.9)	36.2(1.0)	27.3(0.9)	9.6(0.6)	3.0(0.3)
고2	5,383	26.2(1.0)	34.9(0.8)	26.5(0.8)	9.7(0.6)	2.7(0.3)	4,707	29.7(1.2)	35.2(0.9)	23.6(0.8)	9.4(0.6)	2.0(0.2)
고3	5,221	37.2(1.3)	35.2(0.9)	19.0(0.8)	6.6(0.5)	2.0(0.2)	4,593	41.8(1.3)	32.9(1.0)	17.3(0.8)	5.6(0.4)	2.4(0.2)
학교급												
중학교	13,691	7.2(0.4)	15.8(0.4)	29.6(0.4)	31.1(0.6)	16.3(0.4)	12,952	7.4(0.4)	16.3(0.5)	30.3(0.5)	32.4(0.6)	13.6(0.4)
고등학교	15,285	29.1(0.8)	34.7(0.6)	24.1(0.6)	9.5(0.5)	2.6(0.2)	13,855	31.9(0.7)	34.7(0.6)	22.7(0.5)	8.2(0.4)	2.5(0.2)

제3부

정신건강

(계속: 주중 수면시간 분포)

(단위: %)

구 분	'11						'12					
	분석 대상자수	<5 분율 (표준오차)	5~6 분율 (표준오차)	6~7 분율 (표준오차)	7~8 분율 (표준오차)	8≤ 분율 (표준오차)	분석 대상자수	<5 분율 (표준오차)	5~6 분율 (표준오차)	6~7 분율 (표준오차)	7~8 분율 (표준오차)	8≤ 분율 (표준오차)
전체												
전 체	64,647	14.9(0.3)	22.0(0.3)	25.5(0.2)	23.4(0.3)	14.2(0.2)	63,688	14.8(0.3)	22.5(0.3)	24.7(0.2)	23.2(0.3)	14.8(0.3)
학 년												
중1	10,450	2.8(0.2)	7.3(0.3)	18.8(0.5)	36.5(0.5)	34.6(0.6)	10,206	3.1(0.2)	6.5(0.3)	17.0(0.4)	35.9(0.5)	37.6(0.7)
중2	10,669	4.6(0.2)	10.0(0.4)	24.5(0.5)	35.8(0.5)	25.1(0.6)	10,253	4.3(0.2)	10.2(0.4)	21.9(0.5)	36.4(0.5)	27.2(0.7)
중3	10,842	7.0(0.3)	16.2(0.4)	28.2(0.5)	32.0(0.5)	16.5(0.5)	10,603	6.5(0.3)	15.6(0.5)	27.8(0.5)	32.7(0.5)	17.3(0.5)
고1	10,922	18.2(0.6)	29.7(0.6)	29.8(0.6)	17.2(0.5)	5.0(0.2)	10,817	19.4(0.6)	31.3(0.5)	29.4(0.5)	15.4(0.5)	4.5(0.3)
고2	11,027	22.3(0.6)	32.8(0.6)	29.1(0.6)	12.2(0.4)	3.7(0.2)	10,883	21.5(0.5)	32.8(0.6)	28.1(0.5)	13.6(0.4)	4.0(0.3)
고3	10,737	32.6(0.6)	33.6(0.5)	21.4(0.5)	9.1(0.4)	3.3(0.2)	10,926	31.1(0.6)	34.7(0.5)	22.8(0.5)	8.6(0.4)	2.8(0.2)
학교급												
중학교	31,961	4.9(0.1)	11.3(0.3)	24.0(0.3)	34.7(0.3)	25.2(0.4)	31,062	4.7(0.2)	10.9(0.3)	22.4(0.3)	34.9(0.3)	27.1(0.5)
고등학교	32,686	24.3(0.4)	32.0(0.4)	26.8(0.4)	12.9(0.3)	4.0(0.2)	32,626	24.0(0.4)	32.9(0.4)	26.8(0.4)	12.5(0.3)	3.8(0.2)
남학생												
전 체	31,866	12.0(0.3)	19.8(0.5)	25.0(0.3)	25.3(0.4)	17.9(0.5)	32,318	11.7(0.4)	19.7(0.5)	24.3(0.3)	25.4(0.5)	18.9(0.5)
학 년												
중1	5,275	1.7(0.2)	4.7(0.3)	14.2(0.5)	35.6(0.7)	43.8(0.8)	5,152	2.0(0.2)	4.4(0.3)	13.1(0.6)	34.2(0.7)	46.3(0.9)
중2	5,203	3.2(0.2)	6.7(0.4)	20.1(0.7)	37.4(0.7)	32.6(0.9)	5,203	2.6(0.2)	6.8(0.4)	16.9(0.6)	38.1(0.7)	35.6(0.9)
중3	5,475	4.6(0.3)	11.9(0.5)	26.3(0.6)	35.4(0.7)	21.8(0.7)	5,443	4.1(0.3)	11.0(0.5)	24.7(0.6)	37.2(0.7)	23.1(0.7)
고1	5,476	12.9(0.5)	27.1(0.8)	32.2(0.7)	21.8(0.7)	6.0(0.4)	5,654	14.3(0.7)	28.3(0.8)	31.4(0.7)	19.8(0.8)	6.2(0.4)
고2	5,196	17.8(0.7)	32.0(0.8)	31.6(0.8)	14.2(0.6)	4.4(0.4)	5,406	17.7(0.7)	30.1(0.8)	30.9(0.7)	16.1(0.6)	5.1(0.4)
고3	5,241	29.6(0.9)	33.0(0.7)	23.7(0.7)	10.3(0.6)	3.5(0.3)	5,460	26.4(0.8)	33.3(0.9)	26.3(0.7)	10.7(0.6)	3.4(0.3)
학교급												
중학교	15,953	3.2(0.2)	7.9(0.3)	20.4(0.4)	36.1(0.4)	32.4(0.5)	15,798	2.9(0.1)	7.5(0.3)	18.4(0.4)	36.5(0.4)	34.6(0.6)
고등학교	15,913	20.0(0.4)	30.7(0.6)	29.2(0.4)	15.5(0.5)	4.6(0.2)	16,520	19.5(0.5)	30.6(0.6)	29.5(0.5)	15.5(0.5)	4.9(0.3)
여학생												
전 체	32,781	18.1(0.5)	24.4(0.4)	26.0(0.3)	21.3(0.5)	10.3(0.3)	31,370	18.2(0.5)	25.5(0.4)	25.1(0.3)	20.8(0.5)	10.5(0.3)
학 년												
중1	5,175	4.0(0.3)	10.0(0.5)	23.7(0.6)	37.4(0.7)	24.9(0.7)	5,054	4.2(0.3)	8.6(0.5)	21.0(0.6)	37.6(0.7)	28.5(0.7)
중2	5,466	6.0(0.4)	13.4(0.6)	29.1(0.6)	34.2(0.7)	17.4(0.5)	5,050	6.0(0.3)	13.9(0.5)	27.1(0.7)	34.6(0.7)	18.5(0.6)
중3	5,367	9.7(0.5)	20.7(0.6)	30.4(0.7)	28.3(0.7)	10.8(0.4)	5,160	9.1(0.5)	20.6(0.6)	31.1(0.8)	28.0(0.7)	11.2(0.5)
고1	5,446	24.0(0.8)	32.5(0.8)	27.3(0.8)	12.3(0.5)	4.0(0.3)	5,163	24.9(0.9)	34.5(0.7)	27.2(0.8)	10.7(0.6)	2.7(0.3)
고2	5,831	27.2(0.9)	33.7(0.7)	26.2(0.6)	9.9(0.5)	3.0(0.2)	5,477	25.5(0.7)	35.8(0.8)	25.1(0.6)	10.9(0.5)	2.8(0.3)
고3	5,496	35.9(1.0)	34.2(0.7)	19.0(0.7)	7.8(0.5)	3.1(0.3)	5,466	36.3(1.0)	36.4(0.7)	19.0(0.7)	6.2(0.5)	2.1(0.3)
학교급												
중학교	16,008	6.6(0.2)	14.8(0.3)	27.8(0.4)	33.2(0.5)	17.5(0.4)	15,264	6.5(0.2)	14.5(0.3)	26.5(0.4)	33.2(0.4)	19.1(0.4)
고등학교	16,773	29.0(0.6)	33.5(0.5)	24.2(0.5)	10.0(0.4)	3.4(0.2)	16,106	28.9(0.6)	35.5(0.5)	23.7(0.4)	9.3(0.4)	2.5(0.2)

※ 수면시간 <5: 5시간 미만, 5~6: 5시간 이상 6시간 미만, 6~7: 6시간 이상 7시간 미만, 7~8: 7시간 이상 8시간 미만, 8≤: 8시간 이상

(계속: 주중 수면시간 분포)

(단위: %)

구 분	'13						'14					
	분석	<5	5~6	6~7	7~8	8≤	분석	<5	5~6	6~7	7~8	8≤
	대상자수	분율 (표준오차)	분율 (표준오차)	분율 (표준오차)	분율 (표준오차)	분율 (표준오차)	대상자수	분율 (표준오차)	분율 (표준오차)	분율 (표준오차)	분율 (표준오차)	분율 (표준오차)
전체												
전 체	63,307	14.0(0.3)	21.7(0.3)	25.0(0.2)	23.3(0.3)	16.0(0.3)	63,049	15.0(0.3)	22.6(0.3)	24.8(0.2)	22.1(0.3)	15.4(0.3)
학 년												
중1	10,248	2.5(0.2)	5.9(0.3)	16.9(0.4)	35.3(0.5)	39.3(0.8)	9,828	3.1(0.2)	6.6(0.3)	17.7(0.4)	33.8(0.5)	38.7(0.7)
중2	10,279	3.8(0.2)	9.6(0.4)	22.3(0.4)	35.7(0.5)	28.6(0.6)	10,376	5.1(0.3)	9.9(0.4)	22.1(0.5)	34.3(0.5)	28.5(0.6)
중3	10,547	5.8(0.3)	13.8(0.4)	26.9(0.5)	32.9(0.5)	20.6(0.6)	10,530	6.8(0.3)	14.6(0.4)	26.5(0.4)	32.4(0.5)	19.6(0.5)
고1	10,681	18.7(0.6)	29.2(0.5)	30.4(0.5)	16.4(0.5)	5.3(0.3)	10,544	18.6(0.6)	32.1(0.6)	30.1(0.6)	14.6(0.5)	4.7(0.3)
고2	10,630	19.9(0.5)	32.9(0.5)	29.7(0.5)	13.7(0.4)	3.8(0.2)	10,948	21.1(0.6)	33.6(0.5)	27.8(0.5)	13.4(0.4)	4.1(0.3)
고3	10,922	30.1(0.7)	35.0(0.5)	23.1(0.5)	9.0(0.4)	2.7(0.2)	10,823	31.5(0.7)	34.2(0.5)	23.3(0.5)	8.4(0.3)	2.6(0.2)
학교급												
중학교	31,074	4.0(0.1)	9.8(0.2)	22.1(0.3)	34.6(0.3)	29.4(0.4)	30,734	5.1(0.2)	10.6(0.3)	22.3(0.3)	33.5(0.3)	28.6(0.5)
고등학교	32,233	23.0(0.4)	32.4(0.4)	27.7(0.3)	13.0(0.3)	3.9(0.2)	32,315	23.8(0.5)	33.3(0.3)	27.0(0.4)	12.1(0.3)	3.8(0.2)
남학생												
전 체	31,616	11.2(0.4)	19.1(0.5)	24.2(0.3)	24.8(0.5)	20.7(0.6)	31,343	11.3(0.4)	20.0(0.5)	24.3(0.3)	24.2(0.4)	20.2(0.5)
학 년												
중1	5,292	1.4(0.2)	3.6(0.3)	12.4(0.6)	33.0(0.7)	49.5(0.9)	5,010	1.9(0.2)	4.3(0.3)	13.4(0.5)	32.0(0.7)	48.5(0.8)
중2	5,226	2.3(0.2)	5.8(0.3)	17.9(0.5)	36.3(0.7)	37.7(0.8)	5,241	2.7(0.2)	6.5(0.4)	16.4(0.5)	36.5(0.6)	37.9(0.8)
중3	5,308	3.5(0.3)	9.6(0.4)	23.0(0.6)	36.2(0.7)	27.7(0.7)	5,180	3.9(0.3)	9.6(0.4)	23.7(0.6)	35.7(0.7)	27.1(0.7)
고1	5,367	13.2(0.6)	25.7(0.8)	33.6(0.7)	20.4(0.7)	7.1(0.5)	5,322	12.8(0.5)	28.6(0.8)	33.1(0.7)	19.0(0.6)	6.5(0.5)
고2	4,986	16.9(0.7)	31.0(0.8)	31.7(0.7)	15.7(0.7)	4.7(0.4)	5,353	16.2(0.6)	31.7(0.8)	30.6(0.7)	16.2(0.7)	5.3(0.4)
고3	5,437	26.9(0.9)	34.5(0.8)	24.3(0.7)	10.7(0.6)	3.6(0.3)	5,237	26.8(0.9)	34.2(0.7)	25.9(0.7)	9.7(0.5)	3.4(0.3)
학교급												
중학교	15,826	2.4(0.1)	6.4(0.2)	17.8(0.4)	35.2(0.4)	38.2(0.5)	15,431	2.8(0.1)	6.9(0.3)	18.0(0.3)	34.8(0.4)	37.4(0.5)
고등학교	15,790	19.1(0.5)	30.5(0.6)	29.8(0.4)	15.6(0.5)	5.1(0.3)	15,912	18.7(0.5)	31.5(0.5)	29.8(0.5)	14.9(0.5)	5.1(0.3)
여학생												
전 체	31,691	16.9(0.5)	24.4(0.5)	26.0(0.3)	21.6(0.5)	11.0(0.4)	31,706	18.9(0.5)	25.4(0.4)	25.3(0.3)	19.9(0.5)	10.4(0.3)
학 년												
중1	4,956	3.7(0.3)	8.4(0.4)	21.6(0.6)	37.8(0.7)	28.5(0.8)	4,818	4.5(0.3)	9.1(0.5)	22.1(0.6)	35.7(0.7)	28.6(0.8)
중2	5,053	5.3(0.4)	13.6(0.6)	26.9(0.6)	35.1(0.7)	19.1(0.6)	5,135	7.6(0.4)	13.5(0.6)	28.2(0.6)	32.0(0.7)	18.7(0.6)
중3	5,239	8.2(0.4)	18.2(0.6)	31.0(0.6)	29.5(0.7)	13.1(0.6)	5,350	9.9(0.4)	19.8(0.6)	29.5(0.6)	29.0(0.7)	11.8(0.5)
고1	5,314	24.6(0.8)	32.8(0.7)	27.1(0.7)	12.1(0.5)	3.3(0.3)	5,222	24.7(0.9)	35.8(0.8)	26.9(0.7)	9.9(0.5)	2.8(0.3)
고2	5,644	23.1(0.7)	35.0(0.6)	27.6(0.6)	11.5(0.5)	2.8(0.2)	5,595	26.2(0.8)	35.6(0.6)	24.9(0.7)	10.4(0.5)	2.9(0.3)
고3	5,485	33.6(0.9)	35.6(0.7)	21.8(0.7)	7.2(0.5)	1.8(0.2)	5,586	36.5(0.9)	34.2(0.7)	20.5(0.6)	7.0(0.4)	1.8(0.2)
학교급												
중학교	15,248	5.8(0.2)	13.5(0.4)	26.5(0.4)	34.1(0.4)	20.2(0.5)	15,303	7.4(0.3)	14.4(0.3)	26.8(0.3)	32.1(0.4)	19.3(0.4)
고등학교	16,443	27.1(0.6)	34.5(0.4)	25.5(0.4)	10.2(0.4)	2.7(0.2)	16,403	29.2(0.6)	35.2(0.4)	24.0(0.4)	9.1(0.4)	2.5(0.2)

제3부

정신건강

(계속: 주중 수면시간 분포)

(단위: %)

구 분	'15						'16					
	분석 대상자수	<5 분율 (표준오차)	5~6 분율 (표준오차)	6~7 분율 (표준오차)	7~8 분율 (표준오차)	8≤ 분율 (표준오차)	분석 대상자수	<5 분율 (표준오차)	5~6 분율 (표준오차)	6~7 분율 (표준오차)	7~8 분율 (표준오차)	8≤ 분율 (표준오차)
전체												
전 체	59,591	13.8(0.3)	22.1(0.3)	25.0(0.2)	22.1(0.3)	17.0(0.3)	57,580	15.6(0.3)	23.6(0.3)	24.6(0.2)	20.8(0.3)	15.3(0.3)
학 년												
중1	9,007	2.9(0.2)	7.2(0.3)	16.3(0.5)	31.2(0.5)	42.4(0.7)	8,877	3.5(0.2)	7.7(0.3)	17.8(0.5)	31.1(0.5)	39.9(0.7)
중2	9,702	4.5(0.2)	9.5(0.3)	22.0(0.5)	32.4(0.5)	31.6(0.6)	8,954	5.3(0.3)	11.2(0.4)	22.1(0.5)	32.1(0.6)	29.3(0.7)
중3	10,356	5.5(0.3)	13.7(0.5)	25.6(0.4)	31.5(0.5)	23.7(0.6)	9,685	7.3(0.3)	15.3(0.4)	27.0(0.5)	30.2(0.5)	20.3(0.5)
고1	9,900	17.4(0.6)	29.3(0.6)	30.4(0.6)	17.0(0.5)	6.0(0.3)	10,150	19.9(0.7)	31.5(0.5)	28.4(0.6)	15.2(0.5)	5.1(0.3)
고2	10,073	19.4(0.6)	31.2(0.6)	29.2(0.5)	15.3(0.5)	4.9(0.3)	9,985	21.4(0.6)	32.8(0.6)	27.5(0.5)	14.2(0.5)	4.1(0.3)
고3	10,553	27.7(0.7)	34.7(0.5)	23.8(0.5)	10.4(0.4)	3.3(0.2)	9,929	29.3(0.7)	35.2(0.6)	23.1(0.5)	8.9(0.4)	3.4(0.3)
학교급												
중학교	29,065	4.4(0.2)	10.4(0.3)	21.7(0.3)	31.7(0.3)	31.7(0.5)	27,516	5.4(0.2)	11.6(0.2)	22.5(0.3)	31.1(0.3)	29.4(0.4)
고등학교	30,526	21.6(0.5)	31.8(0.4)	27.7(0.3)	14.1(0.4)	4.7(0.2)	30,064	23.6(0.5)	33.2(0.4)	26.3(0.4)	12.7(0.4)	4.2(0.2)
남학생												
전 체	30,372	10.3(0.4)	19.2(0.5)	24.5(0.3)	24.0(0.4)	22.0(0.6)	29,188	11.2(0.4)	20.5(0.5)	24.9(0.3)	23.2(0.5)	20.3(0.6)
학 년												
중1	4,555	1.5(0.2)	4.6(0.3)	12.9(0.6)	28.7(0.8)	52.3(1.1)	4,549	2.0(0.2)	4.6(0.3)	13.1(0.6)	29.7(0.8)	50.6(0.9)
중2	5,036	2.5(0.2)	5.5(0.3)	17.5(0.6)	33.1(0.7)	41.4(0.8)	4,521	2.8(0.3)	6.5(0.4)	17.8(0.6)	33.3(0.8)	39.6(0.9)
중3	5,221	3.1(0.2)	8.6(0.4)	22.4(0.6)	33.7(0.7)	32.1(0.8)	4,862	4.4(0.3)	10.7(0.5)	23.0(0.6)	33.2(0.8)	28.7(0.7)
고1	5,102	12.8(0.6)	26.0(0.8)	31.9(0.8)	21.2(0.8)	8.2(0.5)	5,166	12.9(0.6)	28.0(0.8)	32.3(0.7)	19.7(0.8)	7.1(0.5)
고2	5,207	14.5(0.7)	28.9(0.7)	31.6(0.7)	18.1(0.7)	6.9(0.4)	5,132	14.9(0.6)	30.3(0.8)	31.2(0.7)	18.1(0.7)	5.5(0.4)
고3	5,251	22.5(0.9)	34.1(0.8)	26.1(0.8)	12.9(0.7)	4.3(0.4)	4,958	24.2(0.9)	33.6(0.9)	26.9(0.7)	11.0(0.6)	4.4(0.4)
학교급												
중학교	14,812	2.4(0.1)	6.4(0.2)	18.0(0.4)	32.1(0.4)	41.0(0.6)	13,932	3.1(0.2)	7.4(0.2)	18.2(0.4)	32.1(0.4)	39.1(0.6)
고등학교	15,560	16.7(0.6)	29.7(0.6)	29.8(0.5)	17.3(0.6)	6.4(0.4)	15,256	17.4(0.6)	30.6(0.6)	30.1(0.4)	16.2(0.5)	5.6(0.3)
여학생												
전 체	29,219	17.6(0.5)	25.1(0.5)	25.5(0.3)	20.2(0.5)	11.6(0.4)	28,392	20.3(0.6)	27.0(0.4)	24.3(0.3)	18.4(0.5)	10.1(0.3)
학 년												
중1	4,452	4.3(0.3)	10.0(0.5)	19.8(0.7)	33.9(0.7)	32.1(0.8)	4,328	5.1(0.4)	10.9(0.5)	22.5(0.6)	32.6(0.7)	28.9(0.9)
중2	4,666	6.6(0.4)	13.6(0.5)	26.7(0.7)	31.7(0.7)	21.4(0.7)	4,433	7.8(0.4)	16.0(0.6)	26.6(0.8)	30.9(0.7)	18.7(0.7)
중3	5,135	8.0(0.5)	18.9(0.7)	29.0(0.6)	29.1(0.7)	15.0(0.5)	4,823	10.3(0.5)	20.1(0.6)	31.1(0.7)	26.9(0.7)	11.5(0.5)
고1	4,798	22.3(1.0)	32.8(0.8)	28.8(0.8)	12.4(0.7)	3.6(0.3)	4,984	27.3(1.0)	35.2(0.8)	24.3(0.8)	10.3(0.6)	2.9(0.3)
고2	4,866	24.6(0.9)	33.8(0.8)	26.5(0.7)	12.2(0.6)	2.8(0.3)	4,853	28.4(0.9)	35.4(0.7)	23.4(0.7)	10.1(0.6)	2.7(0.3)
고3	5,302	33.2(1.0)	35.3(0.7)	21.4(0.7)	7.8(0.6)	2.3(0.3)	4,971	34.9(1.1)	37.0(0.8)	19.0(0.7)	6.7(0.5)	2.4(0.3)
학교급												
중학교	14,253	6.5(0.3)	14.6(0.4)	25.6(0.4)	31.3(0.4)	22.0(0.5)	13,584	7.8(0.3)	15.9(0.3)	26.9(0.4)	30.0(0.4)	19.4(0.4)
고등학교	14,966	26.9(0.7)	34.0(0.5)	25.5(0.4)	10.8(0.5)	2.9(0.2)	14,808	30.2(0.7)	35.8(0.5)	22.2(0.5)	9.0(0.4)	2.7(0.2)

※ 수면시간 <5: 5시간 미만, 5~6: 5시간 이상 6시간 미만, 6~7: 6시간 이상 7시간 미만, 7~8: 7시간 이상 8시간 미만, 8≤: 8시간 이상



제3부

정신건강

결과표75. 주관적 수면 충족률

(단위: %)

구 분	'05		'06		'07		'08		'09		'10	
	분석대상자수	분율(표준오차)	분석대상자수	분율(표준오차)	분석대상자수	분율(표준오차)	분석대상자수	분율(표준오차)	분석대상자수	분율(표준오차)	분석대상자수	분율(표준오차)
전체												
전 체	58,224	26.2(0.3)	71,402	26.1(0.2)	74,698	25.9(0.3)	75,238	25.6(0.3)	75,066	26.3(0.2)	73,238	27.5(0.3)
학 년												
중1	12,167	30.5(0.5)	12,876	32.2(0.5)	13,035	30.6(0.6)	13,037	32.2(0.6)	12,714	33.4(0.6)	12,468	34.5(0.5)
중2	11,998	30.4(0.7)	12,383	30.7(0.5)	12,849	30.3(0.5)	13,056	30.0(0.6)	12,868	31.3(0.5)	12,499	33.0(0.6)
중3	11,384	28.3(0.5)	12,159	28.5(0.5)	12,936	27.8(0.5)	12,850	27.7(0.5)	12,827	27.3(0.5)	12,603	29.5(0.5)
고1	11,469	19.8(0.4)	11,624	20.9(0.5)	12,809	20.9(0.5)	12,720	20.1(0.5)	12,477	21.5(0.5)	12,021	21.3(0.6)
고2	11,206	20.3(0.5)	11,450	20.8(0.5)	11,596	22.5(0.6)	12,375	21.8(0.5)	12,427	22.3(0.5)	12,124	23.4(0.5)
고3	-	-	-	-	10,910	21.2(0.5)	11,473	21.8(0.5)	11,200	21.2(0.5)	11,753	21.6(0.5)
학교급												
중학교	35,549	29.8(0.4)	37,418	30.5(0.3)	38,820	29.5(0.4)	38,943	30.0(0.4)	38,409	30.6(0.4)	37,570	32.3(0.4)
고등학교	22,675	20.0(0.4)	33,984	21.0(0.3)	35,878	21.7(0.3)	36,295	21.0(0.3)	36,657	21.8(0.3)	35,668	22.6(0.3)
지 역												
서울	6,604	27.0(0.6)	7,855	27.6(0.6)	8,402	27.8(0.6)	8,077	28.1(0.5)	8,207	29.9(0.6)	7,848	30.4(0.7)
부산	4,296	25.9(0.8)	5,195	23.9(0.9)	5,530	26.0(0.7)	5,501	25.5(0.8)	5,468	27.6(0.7)	5,303	29.7(0.9)
대구	4,109	24.5(0.7)	4,953	25.8(0.8)	5,163	23.8(0.7)	5,053	23.3(0.7)	5,063	25.6(0.7)	5,030	27.7(0.8)
인천	4,049	26.3(0.9)	4,879	25.8(0.6)	5,122	26.3(0.8)	5,240	24.7(0.7)	5,126	25.9(0.8)	5,008	26.9(0.9)
광주	3,076	25.2(0.8)	3,846	24.9(0.8)	4,076	25.6(0.8)	4,011	25.8(0.7)	4,110	25.0(1.0)	4,024	26.5(0.9)
대전	2,958	26.9(1.1)	3,798	25.6(0.9)	3,870	25.0(0.9)	4,011	27.1(1.0)	3,948	27.9(1.1)	3,874	29.1(1.3)
울산	2,691	21.8(0.7)	3,561	23.3(0.6)	3,723	23.5(0.8)	3,665	23.8(0.9)	3,635	23.0(0.8)	3,478	24.9(0.9)
세종	-	-	-	-	-	-	-	-	-	-	-	-
경기	6,859	26.5(1.0)	8,289	25.1(0.6)	8,761	24.6(0.7)	9,332	24.0(0.7)	9,430	24.5(0.6)	9,044	25.4(0.6)
강원	2,635	25.9(1.3)	3,402	25.1(1.1)	3,352	24.3(0.8)	3,520	23.4(1.1)	3,553	24.0(1.3)	3,447	26.9(1.3)
충북	2,785	26.7(1.1)	3,424	26.5(1.4)	3,601	25.9(1.2)	3,657	25.6(1.1)	3,636	23.6(1.3)	3,500	25.4(1.2)
충남	2,868	26.7(1.4)	3,624	28.2(1.1)	3,740	28.9(0.9)	3,910	29.4(1.6)	3,852	27.9(1.3)	3,869	30.5(0.9)
전북	2,858	27.9(1.3)	3,336	30.9(1.4)	3,548	26.1(1.2)	3,757	27.7(0.9)	3,799	27.2(1.1)	3,778	26.9(1.1)
전남	2,929	27.1(1.2)	3,564	28.5(1.1)	3,661	29.4(1.0)	3,581	26.2(1.0)	3,381	26.9(1.1)	3,381	27.9(0.9)
경북	3,523	24.5(0.9)	4,266	24.9(1.1)	4,497	23.7(0.8)	4,589	23.4(1.2)	4,589	23.1(0.9)	4,515	24.7(1.0)
경남	3,947	25.7(1.2)	4,848	25.3(0.9)	5,014	25.2(1.0)	4,849	25.8(1.3)	4,933	26.1(1.0)	4,810	26.9(1.0)
제주	2,037	28.8(1.1)	2,562	29.7(1.0)	2,638	29.9(0.9)	2,485	27.3(1.3)	2,336	26.6(1.3)	2,329	28.8(1.0)
남학생												
전 체	29,874	28.0(0.4)	37,203	28.6(0.3)	39,466	28.4(0.3)	39,278	28.7(0.3)	39,612	29.4(0.3)	38,391	31.5(0.4)
학 년												
중1	6,281	33.9(0.7)	6,916	36.3(0.8)	7,102	34.4(0.7)	6,893	37.0(0.7)	6,933	38.1(0.8)	6,519	39.9(0.7)
중2	6,118	33.3(1.2)	6,405	33.7(0.8)	6,810	34.1(0.8)	6,938	34.6(0.7)	6,965	36.2(0.6)	6,620	39.4(0.7)
중3	5,836	30.7(0.7)	6,298	31.0(0.7)	6,709	30.9(0.7)	6,900	30.4(0.7)	7,035	31.0(0.6)	6,817	33.8(0.7)
고1	5,898	20.3(0.7)	6,039	22.8(0.7)	6,602	22.8(0.7)	6,674	22.5(0.6)	6,890	24.4(0.7)	6,229	24.6(0.8)
고2	5,741	19.3(0.6)	6,005	22.5(0.7)	6,199	23.6(0.7)	6,067	24.0(0.7)	6,104	23.6(0.8)	6,273	27.0(0.8)
고3	-	-	-	-	5,540	22.8(0.8)	6,044	22.7(0.6)	5,806	23.0(0.7)	5,933	24.8(0.7)
학교급												
중학교	18,235	32.7(0.6)	19,619	33.7(0.5)	20,621	33.1(0.4)	20,731	33.9(0.4)	20,933	35.0(0.4)	19,956	37.6(0.5)
고등학교	11,639	19.8(0.5)	17,584	22.7(0.5)	18,845	23.0(0.4)	18,547	23.1(0.4)	18,679	23.7(0.4)	18,435	25.5(0.5)

※최근 7일 동안 잠을 잔 시간이 피로회복에 '매우 충분' 또는 '충분'하다고 생각하는 사람의 분율

(계속: 주관적 수면 총족률)

(단위: %)

구 분	'11		'12		'13		'14		'15		'16	
	분석대상자수	분율(표준오차)	분석대상자수	분율(표준오차)	분석대상자수	분율(표준오차)	분석대상자수	분율(표준오차)	분석대상자수	분율(표준오차)	분석대상자수	분율(표준오차)
전체												
전 체	75,643	29.9 (0.2)	74,186	28.5 (0.3)	72,435	25.5 (0.3)	72,060	26.4 (0.3)	68,043	28.0 (0.3)	65,528	25.9 (0.3)
학 년												
중1	12,728	38.8 (0.5)	12,362	40.3 (0.5)	12,199	38.3 (0.6)	11,661	40.0 (0.6)	10,786	43.1 (0.5)	10,483	39.8 (0.6)
중2	12,903	34.7 (0.5)	12,384	35.5 (0.5)	12,113	32.0 (0.5)	12,275	34.7 (0.5)	11,442	38.3 (0.6)	10,517	34.8 (0.6)
중3	12,843	33.2 (0.5)	12,551	30.5 (0.5)	12,218	28.0 (0.5)	12,220	29.5 (0.5)	12,071	32.6 (0.5)	11,219	29.8 (0.5)
고1	12,569	24.4 (0.5)	12,451	21.2 (0.5)	12,028	17.4 (0.5)	11,824	18.2 (0.5)	11,122	19.5 (0.5)	11,355	18.0 (0.5)
고2	12,508	23.3 (0.4)	12,315	23.3 (0.5)	11,865	19.5 (0.4)	12,152	19.0 (0.4)	11,113	20.4 (0.5)	11,070	19.5 (0.5)
고3	12,092	25.2 (0.5)	12,123	21.1 (0.5)	12,012	19.0 (0.4)	11,928	19.3 (0.4)	11,509	18.5 (0.4)	10,884	18.3 (0.5)
학교급												
중학교	38,474	35.5 (0.3)	37,297	35.3 (0.4)	36,530	32.8 (0.4)	36,156	34.5 (0.4)	34,299	37.6 (0.4)	32,219	34.6 (0.4)
고등학교	37,169	24.3 (0.3)	36,889	21.9 (0.3)	35,905	18.7 (0.3)	35,904	18.8 (0.3)	33,744	19.5 (0.3)	33,309	18.6 (0.4)
지 역												
서울	11,355	32.0 (0.6)	11,373	30.7 (0.5)	11,165	27.2 (0.6)	10,997	27.4 (0.6)	9,710	27.8 (0.7)	9,567	25.9 (0.7)
부산	5,157	30.5 (0.8)	4,939	27.6 (0.9)	4,649	27.3 (1.0)	4,436	28.1 (1.1)	4,209	29.4 (1.2)	3,979	26.4 (1.0)
대구	4,439	29.2 (0.8)	4,312	28.4 (1.0)	4,151	25.1 (1.0)	3,952	27.8 (1.0)	3,614	27.6 (1.0)	3,292	26.4 (1.3)
인천	4,516	29.0 (0.9)	4,302	29.3 (1.5)	4,140	25.9 (1.2)	4,120	26.6 (1.4)	3,847	28.1 (1.3)	3,724	28.1 (1.6)
광주	3,309	29.7 (1.2)	3,149	26.2 (0.8)	3,002	24.0 (1.3)	3,072	24.9 (1.3)	2,850	24.3 (1.0)	2,676	22.8 (1.2)
대전	3,003	29.4 (1.1)	2,975	27.0 (1.0)	2,947	24.8 (1.4)	2,966	22.3 (1.6)	2,656	25.5 (1.3)	2,682	24.5 (1.5)
울산	2,913	27.2 (1.1)	2,518	24.7 (1.1)	2,486	22.1 (1.6)	2,449	22.6 (1.2)	2,218	24.3 (1.3)	2,114	23.7 (1.5)
세종	-	-	-	-	-	-	-	-	935	33.0 (2.4)	1,012	27.4 (1.4)
경기	14,427	29.5 (0.4)	15,658	28.4 (0.5)	15,319	25.6 (0.5)	15,158	27.0 (0.5)	14,352	29.9 (0.5)	13,990	25.9 (0.5)
강원	2,722	29.5 (1.2)	2,486	26.2 (1.8)	2,457	26.3 (1.5)	2,669	27.4 (2.0)	2,449	29.9 (1.6)	2,224	28.1 (1.9)
충북	2,973	28.1 (1.0)	2,753	26.1 (1.2)	2,725	23.7 (1.2)	2,736	24.5 (1.3)	2,517	25.2 (1.2)	2,453	25.4 (1.4)
충남	3,457	31.4 (1.5)	3,264	29.7 (1.5)	3,112	24.9 (1.5)	3,216	27.6 (1.3)	3,095	29.4 (1.4)	2,990	26.4 (1.2)
전북	3,382	30.1 (1.0)	3,133	30.7 (1.4)	3,183	27.5 (1.4)	3,012	24.4 (0.9)	2,931	27.3 (1.4)	3,060	24.9 (1.7)
전남	3,434	30.9 (1.1)	2,906	29.3 (1.7)	2,871	25.1 (1.9)	3,111	26.7 (1.0)	2,925	27.9 (1.6)	2,820	26.5 (1.6)
경북	4,028	26.9 (1.0)	3,755	26.2 (1.8)	3,924	21.3 (1.2)	3,765	22.3 (1.4)	3,557	22.1 (1.3)	3,335	22.8 (1.5)
경남	4,733	27.9 (1.3)	4,920	28.1 (1.0)	4,744	25.2 (1.0)	4,737	26.8 (1.1)	4,581	28.0 (1.2)	4,132	26.3 (1.1)
제주	1,795	34.3 (2.1)	1,743	26.9 (2.1)	1,560	23.6 (1.7)	1,664	27.6 (1.5)	1,597	31.0 (1.6)	1,478	29.5 (2.8)
남학생												
전 체	37,873	34.5 (0.3)	38,221	33.2 (0.4)	36,655	30.4 (0.4)	36,470	31.8 (0.4)	35,204	33.3 (0.4)	33,803	32.1 (0.4)
학 년												
중1	6,548	45.8 (0.7)	6,364	47.0 (0.7)	6,411	45.5 (0.7)	6,078	47.8 (0.7)	5,576	50.3 (0.7)	5,516	48.2 (0.7)
중2	6,413	41.5 (0.7)	6,394	42.1 (0.7)	6,261	39.0 (0.7)	6,331	43.4 (0.7)	6,038	46.5 (0.8)	5,466	43.8 (0.8)
중3	6,589	39.1 (0.6)	6,525	36.0 (0.7)	6,249	34.5 (0.7)	6,154	35.9 (0.7)	6,244	39.2 (0.7)	5,760	37.4 (0.7)
고1	6,386	28.0 (0.6)	6,606	25.0 (0.6)	6,098	21.6 (0.6)	6,048	22.9 (0.6)	5,785	23.6 (0.6)	5,861	23.0 (0.6)
고2	5,954	25.9 (0.6)	6,221	26.8 (0.7)	5,595	22.4 (0.6)	6,009	22.0 (0.6)	5,777	24.2 (0.7)	5,744	24.8 (0.7)
고3	5,983	27.6 (0.7)	6,111	23.9 (0.6)	6,041	21.2 (0.6)	5,850	21.6 (0.6)	5,784	21.1 (0.5)	5,456	21.8 (0.7)
학교급												
중학교	19,550	42.0 (0.4)	19,283	41.6 (0.4)	18,921	39.6 (0.4)	18,563	42.2 (0.4)	17,858	44.9 (0.4)	16,742	42.9 (0.5)
고등학교	18,323	27.2 (0.4)	18,938	25.3 (0.4)	17,734	21.7 (0.4)	17,907	22.2 (0.4)	17,346	23.0 (0.4)	17,061	23.2 (0.5)

(계속: 주관적 수면 충족률)

(단위: %)

구 분	'05		'06		'07		'08		'09		'10	
	분석대상자수	분율(표준오차)	분석대상자수	분율(표준오차)	분석대상자수	분율(표준오차)	분석대상자수	분율(표준오차)	분석대상자수	분율(표준오차)	분석대상자수	분율(표준오차)
남학생												
지 역												
서울	3,401	28.5(0.9)	4,008	29.4(0.8)	4,403	30.2(0.9)	4,122	30.7(0.9)	4,224	32.9(0.9)	4,018	34.7(1.0)
부산	2,218	26.7(1.2)	2,895	26.9(1.1)	2,903	28.3(1.1)	2,793	28.3(1.3)	2,748	29.9(1.2)	2,804	34.1(1.3)
대구	2,129	26.6(1.2)	2,647	28.4(1.3)	2,626	26.0(1.1)	2,618	27.0(1.0)	2,682	28.4(1.1)	2,650	31.8(1.1)
인천	2,101	29.2(1.2)	2,481	28.1(0.9)	2,576	28.8(1.2)	2,830	27.8(0.9)	2,792	30.7(1.1)	2,566	32.0(1.4)
광주	1,612	26.5(1.3)	2,095	27.3(1.3)	2,193	26.6(1.1)	2,183	29.7(1.0)	2,253	28.4(1.6)	2,149	30.2(1.3)
대전	1,649	28.1(1.4)	2,221	26.6(1.1)	2,262	26.9(1.3)	2,088	29.6(1.4)	2,230	30.5(1.3)	2,110	33.6(2.0)
울산	1,379	23.5(0.9)	1,786	23.8(0.8)	1,949	25.6(1.0)	1,994	26.2(1.2)	2,098	26.8(1.1)	2,170	29.3(1.1)
세종	-	-	-	-	-	-	-	-	-	-	-	-
경기	3,405	28.2(1.5)	4,079	28.5(0.9)	4,572	27.5(1.0)	4,928	27.8(0.7)	5,071	27.4(0.8)	4,825	29.3(1.0)
강원	1,318	27.5(2.0)	1,726	27.3(1.7)	1,708	26.3(1.3)	1,927	26.5(1.1)	1,885	27.3(0.7)	1,771	31.4(1.4)
충북	1,501	29.4(1.8)	1,788	27.7(2.0)	1,965	29.5(1.6)	2,006	27.8(1.4)	2,008	27.0(1.7)	1,861	30.7(2.4)
충남	1,511	30.2(1.6)	1,827	30.9(1.6)	1,960	31.2(1.2)	1,981	32.4(1.6)	1,963	32.5(1.3)	1,975	33.6(1.9)
전북	1,448	29.3(1.5)	1,727	34.9(2.5)	1,907	29.3(1.5)	1,997	31.4(1.2)	1,983	30.0(2.4)	2,005	30.0(1.5)
전남	1,383	27.2(1.7)	1,764	31.6(1.6)	1,856	31.2(1.4)	1,810	29.1(1.5)	1,734	30.6(2.0)	1,752	31.7(1.5)
경북	1,848	26.6(1.2)	2,301	27.3(1.4)	2,616	25.9(0.7)	2,272	26.2(1.9)	2,182	26.0(1.4)	2,136	28.1(1.6)
경남	1,909	28.6(1.8)	2,538	27.7(1.3)	2,688	28.6(1.2)	2,352	29.1(1.4)	2,426	29.3(1.3)	2,318	30.6(1.1)
제주	1,062	31.4(1.6)	1,320	31.7(1.9)	1,282	32.8(1.4)	1,377	29.8(1.2)	1,333	29.0(2.3)	1,281	30.1(1.9)
여학생												
전 체												
전 체	28,350	24.2(0.3)	34,199	23.3(0.3)	35,232	23.0(0.3)	35,960	22.1(0.3)	35,454	22.7(0.3)	34,847	22.9(0.4)
학 년												
중1	5,886	26.5(0.7)	5,960	27.5(0.7)	5,933	26.2(0.8)	6,144	26.9(0.7)	5,781	28.3(0.8)	5,949	28.6(0.8)
중2	5,880	27.2(0.7)	5,978	27.3(0.8)	6,039	25.9(0.7)	6,118	24.7(0.7)	5,903	25.7(0.7)	5,879	25.9(0.9)
중3	5,548	25.6(0.7)	5,861	25.8(0.7)	6,227	24.3(0.7)	5,950	24.7(0.7)	5,792	22.9(0.6)	5,786	24.7(0.7)
고1	5,571	19.2(0.6)	5,585	18.7(0.7)	6,207	18.8(0.7)	6,046	17.3(0.6)	5,587	18.3(0.7)	5,792	17.4(0.7)
고2	5,465	21.4(0.9)	5,445	18.9(0.7)	5,397	21.3(0.9)	6,308	19.4(0.7)	6,323	20.8(0.7)	5,851	19.3(0.6)
고3	-	-	5,370	19.6(0.7)	5,429	20.9(0.9)	5,394	19.2(0.6)	6,068	20.1(0.8)	5,590	21.5(0.8)
학교급												
중학교	17,314	26.5(0.4)	17,799	26.9(0.4)	18,199	25.5(0.5)	18,212	25.4(0.5)	17,476	25.6(0.4)	17,614	26.4(0.6)
고등학교	11,036	20.3(0.6)	16,400	19.0(0.5)	17,033	20.3(0.5)	17,748	18.6(0.5)	17,978	19.7(0.4)	17,233	19.4(0.4)
지 역												
서울	3,203	25.3(0.9)	3,847	25.5(1.0)	3,999	25.1(0.7)	3,955	25.3(0.7)	3,983	26.6(0.8)	3,830	25.6(0.8)
부산	2,078	24.9(1.0)	2,300	20.2(1.2)	2,627	23.3(0.8)	2,708	22.3(1.0)	2,720	25.0(0.9)	2,499	24.6(1.2)
대구	1,980	21.9(0.9)	2,306	22.5(0.8)	2,537	21.2(0.9)	2,435	18.8(1.0)	2,381	22.1(0.9)	2,380	22.7(1.0)
인천	1,948	23.3(1.2)	2,398	23.3(0.9)	2,546	23.5(0.9)	2,410	21.4(0.9)	2,334	20.6(0.8)	2,442	21.2(1.1)
광주	1,464	23.7(1.3)	1,751	22.2(1.3)	1,883	24.4(1.6)	1,828	21.6(0.9)	1,857	21.3(1.6)	1,875	22.5(1.5)
대전	1,309	25.6(1.4)	1,577	24.4(1.1)	1,608	22.9(1.3)	1,923	24.3(1.1)	1,718	24.9(1.8)	1,764	24.0(1.0)
울산	1,312	19.8(1.1)	1,775	22.8(0.9)	1,774	20.8(0.9)	1,671	21.0(1.2)	1,537	18.3(1.0)	1,308	19.7(1.1)
세종	-	-	-	-	-	-	-	-	-	-	-	-
경기	3,454	24.5(0.9)	4,210	21.4(0.7)	4,189	21.4(0.9)	4,404	19.8(0.9)	4,359	21.2(0.8)	4,219	21.1(1.0)
강원	1,317	24.2(1.5)	1,676	22.7(1.3)	1,644	22.0(1.0)	1,593	19.9(1.5)	1,668	20.4(2.3)	1,676	21.9(2.0)
충북	1,284	23.6(1.5)	1,636	25.0(1.7)	1,636	21.8(1.5)	1,651	23.1(2.1)	1,628	19.8(1.3)	1,639	19.5(1.0)
충남	1,357	22.8(1.9)	1,797	25.2(1.3)	1,780	26.4(1.6)	1,929	26.1(1.7)	1,889	22.8(0.9)	1,894	27.0(1.7)
전북	1,410	26.4(2.1)	1,609	26.7(1.2)	1,641	22.7(1.9)	1,760	23.7(1.3)	1,816	24.1(1.4)	1,773	23.6(1.3)
전남	1,546	26.9(1.6)	1,800	25.3(1.2)	1,805	27.5(1.1)	1,771	23.1(1.7)	1,647	22.8(1.3)	1,629	23.7(1.1)
경북	1,675	21.9(1.0)	1,965	21.9(1.4)	1,881	21.1(1.2)	2,317	20.0(1.3)	2,407	19.6(1.1)	2,379	20.8(1.4)
경남	2,038	22.5(0.9)	2,310	22.5(1.6)	2,326	21.2(1.7)	2,497	21.9(1.4)	2,507	22.2(1.4)	2,492	22.6(1.3)
제주	975	25.9(1.3)	1,242	27.6(1.0)	1,356	26.7(1.3)	1,108	24.5(2.0)	1,003	23.9(0.6)	1,048	27.4(1.5)

※최근 7일 동안 잠을 잔 시간이 피로회복에 '매우 충분' 또는 '충분'하다고 생각하는 사람의 분율

(계속: 주관적 수면 충족률)

(단위: %)

구 분	'11		'12		'13		'14		'15		'16	
	분석대상자수	분율(표준오차)	분석대상자수	분율(표준오차)	분석대상자수	분율(표준오차)	분석대상자수	분율(표준오차)	분석대상자수	분율(표준오차)	분석대상자수	분율(표준오차)
남학생												
지 역												
서울	5,428	37.4(0.7)	5,266	35.3(0.8)	5,604	32.1(0.9)	5,537	32.4(0.8)	4,846	32.8(1.1)	4,804	32.9(0.9)
부산	2,781	33.9(1.1)	2,807	32.7(1.2)	2,412	32.9(1.3)	2,300	33.8(1.8)	2,159	34.7(1.7)	1,957	32.0(1.8)
대구	2,391	32.3(1.4)	2,624	31.4(1.2)	2,161	30.0(1.9)	2,063	31.9(1.4)	2,081	32.9(1.6)	1,806	32.2(2.1)
인천	2,183	32.8(1.5)	2,237	36.0(1.9)	1,995	31.1(2.1)	2,091	34.6(1.5)	2,104	35.1(1.6)	1,971	36.9(1.7)
광주	1,714	36.4(1.5)	1,689	29.7(1.4)	1,589	30.5(2.0)	1,544	30.7(2.0)	1,364	30.1(2.0)	1,310	28.2(2.1)
대전	1,554	32.9(1.6)	1,694	31.9(1.5)	1,498	30.1(2.4)	1,454	28.2(2.4)	1,321	29.8(2.1)	1,360	28.8(2.5)
울산	1,453	32.1(1.5)	1,329	28.0(1.9)	1,314	27.9(1.7)	1,179	25.6(2.0)	997	29.7(3.0)	1,080	28.5(1.9)
세종	-	-	-	-	-	-	-	-	495	39.0(3.3)	518	33.5(1.6)
경기	7,226	35.0(0.7)	7,677	33.4(0.6)	7,463	30.3(0.7)	7,312	32.6(0.7)	7,232	36.1(0.8)	7,076	32.4(0.6)
강원	1,360	33.2(2.1)	1,235	31.2(2.0)	1,185	31.4(2.0)	1,463	34.5(2.8)	1,266	35.0(2.7)	1,227	33.9(3.0)
충북	1,396	31.4(1.5)	1,493	31.4(1.9)	1,373	28.1(2.2)	1,298	29.0(2.4)	1,229	30.0(2.2)	1,196	34.0(2.1)
충남	1,792	36.6(1.8)	1,680	34.9(2.0)	1,623	28.5(2.1)	1,648	34.0(2.0)	1,798	34.1(2.1)	1,653	31.2(2.0)
전북	1,638	33.4(1.9)	1,470	35.6(2.1)	1,664	33.5(2.1)	1,550	28.8(1.9)	1,584	31.3(2.5)	1,746	31.5(2.5)
전남	1,623	35.7(1.5)	1,436	34.4(2.1)	1,459	30.8(3.1)	1,608	32.1(1.5)	1,542	33.7(2.2)	1,427	32.5(2.6)
경북	2,010	31.1(1.4)	2,034	30.0(1.8)	2,096	25.5(2.0)	1,994	27.9(1.8)	1,871	26.0(2.1)	1,689	28.9(2.4)
경남	2,419	31.9(1.5)	2,570	32.3(1.8)	2,351	29.9(1.5)	2,414	31.8(1.8)	2,451	32.5(1.9)	2,167	32.1(1.9)
제주	905	38.9(3.6)	980	33.2(1.3)	868	26.9(3.1)	1,015	31.7(2.2)	864	35.6(3.5)	816	30.9(4.4)
여학생												
전 체	37,770	24.7(0.3)	35,965	23.2(0.3)	35,780	20.1(0.3)	35,590	20.5(0.3)	32,839	22.2(0.4)	31,725	19.0(0.3)
학 년												
중1	6,180	31.2(0.6)	5,998	33.1(0.7)	5,788	30.4(0.7)	5,583	31.4(0.7)	5,210	35.3(0.7)	4,967	30.7(0.7)
중2	6,490	27.4(0.6)	5,990	28.2(0.7)	5,852	24.4(0.6)	5,944	25.2(0.6)	5,404	29.4(0.7)	5,051	24.9(0.6)
중3	6,254	26.7(0.6)	6,026	24.5(0.7)	5,969	20.9(0.6)	6,066	22.5(0.6)	5,827	25.2(0.6)	5,459	21.5(0.6)
고1	6,183	20.4(0.6)	5,845	16.9(0.6)	5,930	12.9(0.6)	5,776	13.1(0.5)	5,337	15.0(0.6)	5,494	12.5(0.6)
고2	6,554	20.4(0.6)	6,094	19.4(0.6)	6,270	16.4(0.5)	6,143	15.8(0.5)	5,336	16.3(0.6)	5,326	13.7(0.5)
고3	6,109	22.5(0.7)	6,012	17.9(0.5)	5,971	16.7(0.6)	6,078	16.7(0.5)	5,725	15.7(0.5)	5,428	14.4(0.5)
학교급												
중학교	18,924	28.4(0.4)	18,014	28.5(0.4)	17,609	25.2(0.4)	17,593	26.2(0.4)	16,441	29.5(0.4)	15,477	25.6(0.4)
고등학교	18,846	21.1(0.4)	17,951	18.1(0.4)	18,171	15.3(0.3)	17,997	15.2(0.3)	16,398	15.6(0.4)	16,248	13.5(0.3)
지 역												
서울	5,927	26.1(0.7)	6,107	25.6(0.7)	5,561	22.0(0.7)	5,460	22.0(0.8)	4,864	22.4(0.9)	4,763	18.4(0.6)
부산	2,376	26.7(1.1)	2,132	21.7(1.3)	2,237	21.0(1.3)	2,136	21.7(1.3)	2,050	23.5(1.7)	2,022	20.1(1.6)
대구	2,048	25.6(1.1)	1,688	24.9(1.7)	1,990	19.6(1.4)	1,889	23.3(1.5)	1,533	21.6(1.4)	1,486	19.9(1.5)
인천	2,333	24.7(1.0)	2,065	21.9(1.7)	2,145	20.2(1.2)	2,029	17.9(1.3)	1,743	20.6(1.3)	1,753	18.6(1.2)
광주	1,595	22.4(1.3)	1,460	22.5(1.3)	1,413	17.0(1.1)	1,528	18.7(1.4)	1,486	18.2(1.3)	1,366	16.9(1.4)
대전	1,449	25.5(1.5)	1,281	21.7(1.2)	1,449	19.0(1.2)	1,512	15.9(1.4)	1,335	20.8(1.8)	1,322	19.8(1.7)
울산	1,460	21.3(1.3)	1,189	20.9(1.0)	1,172	15.5(1.5)	1,270	19.1(1.7)	1,221	18.3(1.3)	1,034	18.2(2.1)
세종	-	-	-	-	-	-	-	-	440	26.9(4.3)	494	21.2(2.3)
경기	7,201	23.6(0.5)	7,981	23.0(0.6)	7,856	20.6(0.6)	7,846	21.0(0.5)	7,120	23.3(0.7)	6,914	19.0(0.6)
강원	1,362	25.4(2.2)	1,251	20.7(1.7)	1,272	20.7(1.7)	1,206	19.7(2.3)	1,183	24.2(2.0)	997	21.6(2.2)
충북	1,577	24.3(1.4)	1,260	20.2(1.6)	1,352	18.9(1.5)	1,438	19.6(1.4)	1,288	20.0(1.2)	1,257	16.1(1.3)
충남	1,665	25.7(0.9)	1,584	23.9(1.6)	1,489	21.0(2.3)	1,568	20.7(1.1)	1,297	24.2(1.8)	1,337	21.1(1.6)
전북	1,744	26.5(1.0)	1,663	25.4(1.1)	1,519	21.0(1.4)	1,462	19.7(1.1)	1,347	23.0(1.7)	1,314	17.7(1.5)
전남	1,811	25.7(1.3)	1,470	23.7(1.8)	1,412	18.9(1.6)	1,503	20.8(1.1)	1,383	21.6(2.0)	1,393	20.1(1.8)
경북	2,018	21.9(1.3)	1,721	21.7(2.5)	1,828	16.4(1.6)	1,771	16.1(1.4)	1,686	17.7(1.7)	1,646	15.9(1.1)
경남	2,314	23.4(1.4)	2,350	23.3(1.3)	2,393	19.8(1.3)	2,323	21.1(1.0)	2,130	22.9(1.7)	1,965	19.9(1.3)
제주	890	29.4(1.3)	763	20.1(2.3)	692	20.1(1.4)	649	23.1(3.0)	733	25.9(2.4)	662	28.0(5.7)

제3부

정신건강

결과표 76. 앞좌석 안전벨트 미착용률

(단위: %)

구 분	'05			'06			'07			'08			'09			'10		
	분석대상자수	분율(표준오차)		분석대상자수	분율(표준오차)		분석대상자수	분율(표준오차)		분석대상자수	분율(표준오차)		분석대상자수	분율(표준오차)		분석대상자수	분율(표준오차)	
전체																		
전 체	-	-	-	-	-	-	-	-	-	-	-	-	65,408	36.3(0.3)		65,276	34.5(0.3)	
학 년																		
중1	-	-	-	-	-	-	-	-	-	-	-	-	10,901	31.4(0.6)		11,072	29.4(0.5)	
중2	-	-	-	-	-	-	-	-	-	-	-	-	11,100	35.0(0.6)		11,009	32.3(0.6)	
중3	-	-	-	-	-	-	-	-	-	-	-	-	11,122	36.1(0.6)		11,143	34.9(0.6)	
고1	-	-	-	-	-	-	-	-	-	-	-	-	11,063	37.9(0.6)		10,860	35.5(0.7)	
고2	-	-	-	-	-	-	-	-	-	-	-	-	10,948	36.9(0.6)		10,948	35.8(0.6)	
고3	-	-	-	-	-	-	-	-	-	-	-	-	10,274	40.6(0.6)		10,244	39.2(0.7)	
학교급																		
중학교	-	-	-	-	-	-	-	-	-	-	-	-	33,123	34.2(0.4)		33,224	32.2(0.4)	
고등학교	-	-	-	-	-	-	-	-	-	-	-	-	32,285	38.4(0.4)		32,052	36.8(0.4)	
지 역																		
서울	-	-	-	-	-	-	-	-	-	-	-	-	6,851	33.2(0.7)		6,791	31.4(0.8)	
부산	-	-	-	-	-	-	-	-	-	-	-	-	4,657	36.8(1.0)		4,643	34.6(0.7)	
대구	-	-	-	-	-	-	-	-	-	-	-	-	4,390	32.0(0.8)		4,467	29.8(0.8)	
인천	-	-	-	-	-	-	-	-	-	-	-	-	4,409	38.6(0.8)		4,450	34.2(1.0)	
광주	-	-	-	-	-	-	-	-	-	-	-	-	3,629	35.7(0.7)		3,621	29.5(0.6)	
대전	-	-	-	-	-	-	-	-	-	-	-	-	3,426	25.7(0.9)		3,477	27.3(0.9)	
울산	-	-	-	-	-	-	-	-	-	-	-	-	3,178	26.2(1.0)		3,086	25.8(0.8)	
세종	-	-	-	-	-	-	-	-	-	-	-	-	-	-		-	-	
경기	-	-	-	-	-	-	-	-	-	-	-	-	8,273	36.4(0.7)		8,004	35.9(0.6)	
강원	-	-	-	-	-	-	-	-	-	-	-	-	3,189	35.2(1.8)		3,147	35.1(1.6)	
충북	-	-	-	-	-	-	-	-	-	-	-	-	3,246	24.9(1.2)		3,194	24.3(1.4)	
충남	-	-	-	-	-	-	-	-	-	-	-	-	3,362	40.3(1.6)		3,485	37.7(1.4)	
전북	-	-	-	-	-	-	-	-	-	-	-	-	3,356	50.5(1.1)		3,370	47.0(1.4)	
전남	-	-	-	-	-	-	-	-	-	-	-	-	3,027	45.1(1.6)		3,062	40.6(1.9)	
경북	-	-	-	-	-	-	-	-	-	-	-	-	4,080	40.1(1.3)		4,087	37.0(1.3)	
경남	-	-	-	-	-	-	-	-	-	-	-	-	4,279	38.7(1.6)		4,296	38.4(1.2)	
제주	-	-	-	-	-	-	-	-	-	-	-	-	2,056	55.7(1.3)		2,096	53.6(1.2)	
남학생																		
전 체	-	-	-	-	-	-	-	-	-	-	-	-	34,667	35.4(0.4)		34,431	33.6(0.4)	
학 년																		
중1	-	-	-	-	-	-	-	-	-	-	-	-	5,934	29.2(0.7)		5,814	28.5(0.7)	
중2	-	-	-	-	-	-	-	-	-	-	-	-	6,059	33.2(0.7)		5,847	31.2(0.8)	
중3	-	-	-	-	-	-	-	-	-	-	-	-	6,124	35.4(0.8)		6,079	33.5(0.8)	
고1	-	-	-	-	-	-	-	-	-	-	-	-	6,142	37.4(0.9)		5,691	33.7(0.9)	
고2	-	-	-	-	-	-	-	-	-	-	-	-	5,410	38.0(0.9)		5,705	35.1(0.9)	
고3	-	-	-	-	-	-	-	-	-	-	-	-	4,998	39.3(0.9)		5,295	39.5(1.0)	
학교급																		
중학교	-	-	-	-	-	-	-	-	-	-	-	-	18,117	32.6(0.5)		17,740	31.1(0.5)	
고등학교	-	-	-	-	-	-	-	-	-	-	-	-	16,550	38.2(0.6)		16,691	36.0(0.6)	

※승용차나 택시 앞좌석 탑승 경험자 중에서 안전벨트를 '가끔 매는 편' 또는 '전혀 매지 않는' 사람의 분율

※'09년부터 설문문항 변경으로 이전 년도('05-'08년) 결과 비산출

(계속: 앞작석 안전벨트 미착용률)

(단위: %)

구 분	'11		'12		'13		'14		'15		'16	
	분석대상자수	분율(표준오차)	분석대상자수	분율(표준오차)	분석대상자수	분율(표준오차)	분석대상자수	분율(표준오차)	분석대상자수	분율(표준오차)	분석대상자수	분율(표준오차)
전체												
전 체	67,729	32.0(0.3)	66,966	33.6(0.3)	64,830	34.1(0.3)	64,536	31.3(0.3)	60,521	27.0(0.3)	58,601	22.5(0.3)
학 년												
중1	11,258	26.7(0.5)	11,036	27.9(0.6)	10,854	28.7(0.5)	10,301	27.0(0.5)	9,425	21.7(0.5)	9,194	18.3(0.5)
중2	11,414	29.5(0.5)	11,116	31.1(0.5)	10,822	31.4(0.6)	10,969	28.3(0.6)	10,055	23.7(0.5)	9,327	19.5(0.4)
중3	11,451	30.4(0.5)	11,301	32.8(0.5)	10,938	33.5(0.6)	10,865	29.8(0.5)	10,701	25.8(0.5)	10,022	21.7(0.4)
고1	11,448	34.4(0.5)	11,339	35.1(0.6)	10,872	35.9(0.6)	10,710	33.4(0.6)	9,999	28.3(0.6)	10,245	22.6(0.5)
고2	11,316	34.7(0.6)	11,223	36.0(0.6)	10,652	36.7(0.6)	10,935	33.9(0.5)	10,016	29.1(0.5)	10,019	25.1(0.6)
고3	10,842	35.6(0.6)	10,951	37.8(0.6)	10,692	37.7(0.5)	10,756	34.6(0.5)	10,325	31.3(0.6)	9,794	25.9(0.5)
학교급												
중학교	34,123	28.9(0.3)	33,453	30.7(0.4)	32,614	31.2(0.4)	32,135	28.4(0.4)	30,181	23.9(0.3)	28,543	19.9(0.3)
고등학교	33,606	34.9(0.4)	33,513	36.3(0.4)	32,216	36.8(0.4)	32,401	34.0(0.4)	30,340	29.6(0.4)	30,058	24.5(0.4)
지 역												
서울	9,876	27.4(0.5)	10,011	29.7(0.7)	9,780	28.9(0.6)	9,584	26.5(0.6)	8,337	22.5(0.5)	8,388	19.6(0.6)
부산	4,516	31.3(0.7)	4,363	31.7(0.9)	4,078	32.8(0.9)	3,897	29.6(0.9)	3,707	24.3(0.9)	3,497	20.0(0.9)
대구	3,984	28.7(0.6)	3,893	29.3(1.1)	3,747	27.1(1.1)	3,567	26.2(0.9)	3,226	21.0(0.8)	2,940	17.6(0.7)
인천	4,005	30.9(0.9)	3,899	32.4(0.9)	3,711	32.3(0.8)	3,652	31.4(0.7)	3,394	25.6(0.7)	3,317	19.9(0.8)
광주	2,957	30.9(0.8)	2,863	32.7(0.9)	2,693	34.1(1.2)	2,786	30.8(1.3)	2,569	26.4(1.2)	2,417	25.3(1.2)
대전	2,691	24.8(1.1)	2,684	27.7(1.0)	2,627	30.5(1.2)	2,679	25.4(1.0)	2,395	21.4(1.2)	2,375	15.9(1.0)
울산	2,600	24.1(0.7)	2,269	25.6(1.1)	2,208	26.0(0.8)	2,187	23.5(0.9)	1,970	19.7(2.0)	1,884	17.3(0.9)
세종	-	-	-	-	-	-	-	-	851	26.0(2.2)	908	17.0(1.7)
경기	12,956	31.5(0.6)	14,116	33.8(0.6)	13,727	33.7(0.6)	13,562	30.3(0.6)	12,774	27.1(0.5)	12,532	22.7(0.5)
강원	2,525	39.2(1.5)	2,293	39.9(1.7)	2,249	38.6(1.5)	2,434	33.7(1.4)	2,201	28.3(1.4)	2,023	23.9(1.4)
충북	2,693	26.6(1.1)	2,520	28.7(1.0)	2,474	30.1(1.2)	2,505	31.5(1.3)	2,288	29.4(1.5)	2,197	22.0(0.8)
충남	3,147	35.2(1.4)	2,972	40.9(1.2)	2,816	40.6(1.4)	2,928	38.4(1.5)	2,786	33.1(1.4)	2,684	24.8(1.4)
전북	3,039	44.6(1.4)	2,878	46.5(1.3)	2,861	45.2(2.0)	2,714	45.6(1.8)	2,623	37.0(1.7)	2,774	33.4(1.9)
전남	3,135	37.7(1.9)	2,701	40.0(1.6)	2,623	41.7(1.6)	2,835	39.2(1.6)	2,629	33.9(1.5)	2,552	26.6(1.1)
경북	3,696	39.7(1.3)	3,433	35.6(2.2)	3,581	42.0(1.2)	3,449	38.1(1.5)	3,223	34.0(1.3)	3,018	26.2(1.2)
경남	4,277	34.6(1.6)	4,483	34.3(1.0)	4,262	37.2(1.0)	4,268	31.9(1.1)	4,120	28.2(1.2)	3,748	23.8(1.3)
제주	1,632	48.0(1.3)	1,588	50.1(2.6)	1,393	50.2(2.3)	1,489	47.2(1.9)	1,428	39.9(2.3)	1,347	37.8(1.3)
남학생												
전 체	34,051	31.5(0.3)	34,684	33.5(0.4)	33,119	34.1(0.4)	32,800	31.2(0.4)	31,485	27.3(0.4)	30,519	22.9(0.3)
학 년												
중1	5,818	25.7(0.7)	5,688	27.3(0.7)	5,720	28.0(0.7)	5,371	25.7(0.6)	4,891	20.7(0.6)	4,898	19.0(0.6)
중2	5,678	28.5(0.7)	5,742	29.6(0.7)	5,597	30.8(0.7)	5,663	27.9(0.8)	5,335	22.7(0.7)	4,886	19.2(0.6)
중3	5,886	28.8(0.7)	5,922	32.1(0.7)	5,650	32.9(0.7)	5,505	30.1(0.7)	5,565	26.9(0.7)	5,189	22.3(0.6)
고1	5,844	34.0(0.7)	6,035	36.0(0.8)	5,582	37.0(0.8)	5,528	34.3(0.8)	5,211	29.1(0.8)	5,362	23.1(0.7)
고2	5,451	35.3(0.8)	5,721	36.8(0.8)	5,114	36.8(0.9)	5,445	33.6(0.8)	5,241	29.9(0.8)	5,245	26.7(0.7)
고3	5,374	35.9(0.8)	5,576	38.4(0.9)	5,456	38.3(0.8)	5,288	34.7(0.8)	5,242	32.0(0.8)	4,939	25.5(0.8)
학교급												
중학교	17,382	27.7(0.4)	17,352	29.7(0.5)	16,967	30.6(0.5)	16,539	28.0(0.5)	15,791	23.7(0.4)	14,973	20.3(0.4)
고등학교	16,669	35.1(0.5)	17,332	37.1(0.6)	16,152	37.4(0.6)	16,261	34.2(0.6)	15,694	30.3(0.6)	15,546	25.1(0.5)

제3부

손상 및
안전의식

(계속: 앞좌석 안전벨트 미착용률)

(단위: %)

구 분	'05			'06			'07			'08			'09			'10		
	분석대상자수	분율(표준오차)		분석대상자수	분율(표준오차)		분석대상자수	분율(표준오차)		분석대상자수	분율(표준오차)		분석대상자수	분율(표준오차)		분석대상자수	분율(표준오차)	
남학생																		
지 역																		
서울	-	-	-	-	-	-	-	-	-	-	-	-	3,565	31.9(0.9)		3,513	30.7(1.2)	
부산	-	-	-	-	-	-	-	-	-	-	-	-	2,381	37.1(1.5)		2,481	34.4(1.0)	
대구	-	-	-	-	-	-	-	-	-	-	-	-	2,333	31.5(1.1)		2,387	30.7(1.2)	
인천	-	-	-	-	-	-	-	-	-	-	-	-	2,399	38.7(1.2)		2,324	32.3(1.6)	
광주	-	-	-	-	-	-	-	-	-	-	-	-	2,004	33.9(2.0)		1,961	26.9(0.9)	
대전	-	-	-	-	-	-	-	-	-	-	-	-	1,940	24.5(1.3)		1,900	27.7(1.2)	
울산	-	-	-	-	-	-	-	-	-	-	-	-	1,852	25.6(1.0)		1,936	26.2(0.9)	
세종	-	-	-	-	-	-	-	-	-	-	-	-	-	-	-	-	-	-
경기	-	-	-	-	-	-	-	-	-	-	-	-	4,417	35.8(0.9)		4,268	34.9(0.8)	
강원	-	-	-	-	-	-	-	-	-	-	-	-	1,692	33.7(2.5)		1,608	33.2(1.7)	
충북	-	-	-	-	-	-	-	-	-	-	-	-	1,801	25.2(1.5)		1,703	23.5(1.6)	
충남	-	-	-	-	-	-	-	-	-	-	-	-	1,723	39.4(2.4)		1,790	36.8(1.7)	
전북	-	-	-	-	-	-	-	-	-	-	-	-	1,757	49.1(1.6)		1,786	44.7(1.9)	
전남	-	-	-	-	-	-	-	-	-	-	-	-	1,574	43.8(2.5)		1,602	38.9(3.7)	
경북	-	-	-	-	-	-	-	-	-	-	-	-	1,946	40.1(1.8)		1,923	35.1(1.5)	
경남	-	-	-	-	-	-	-	-	-	-	-	-	2,117	35.9(2.0)		2,090	37.9(1.5)	
제주	-	-	-	-	-	-	-	-	-	-	-	-	1,166	56.3(2.2)		1,159	52.5(2.0)	
여학생																		
전 체	-	-	-	-	-	-	-	-	-	-	-	-	30,741	37.3(0.4)		30,845	35.6(0.4)	
학 년																		
중1	-	-	-	-	-	-	-	-	-	-	-	-	4,967	33.9(1.0)		5,258	30.3(0.7)	
중2	-	-	-	-	-	-	-	-	-	-	-	-	5,041	37.0(0.9)		5,162	33.5(1.0)	
중3	-	-	-	-	-	-	-	-	-	-	-	-	4,998	36.9(0.8)		5,064	36.5(0.9)	
고1	-	-	-	-	-	-	-	-	-	-	-	-	4,921	38.4(1.0)		5,169	37.6(1.1)	
고2	-	-	-	-	-	-	-	-	-	-	-	-	5,538	35.7(0.9)		5,243	36.5(0.8)	
고3	-	-	-	-	-	-	-	-	-	-	-	-	5,276	42.0(0.9)		4,949	38.9(1.0)	
학교급																		
중학교	-	-	-	-	-	-	-	-	-	-	-	-	15,006	35.9(0.6)		15,484	33.5(0.6)	
고등학교	-	-	-	-	-	-	-	-	-	-	-	-	15,735	38.7(0.6)		15,361	37.7(0.6)	
지 역																		
서울	-	-	-	-	-	-	-	-	-	-	-	-	3,286	34.8(1.1)		3,278	32.1(1.0)	
부산	-	-	-	-	-	-	-	-	-	-	-	-	2,276	36.5(1.0)		2,162	34.9(1.4)	
대구	-	-	-	-	-	-	-	-	-	-	-	-	2,057	32.5(1.3)		2,080	28.7(1.1)	
인천	-	-	-	-	-	-	-	-	-	-	-	-	2,010	38.5(1.1)		2,126	36.2(0.9)	
광주	-	-	-	-	-	-	-	-	-	-	-	-	1,625	37.7(1.3)		1,660	32.4(1.1)	
대전	-	-	-	-	-	-	-	-	-	-	-	-	1,486	27.0(1.1)		1,577	26.8(1.2)	
울산	-	-	-	-	-	-	-	-	-	-	-	-	1,326	27.0(1.3)		1,150	25.3(1.5)	
세종	-	-	-	-	-	-	-	-	-	-	-	-	-	-	-	-	-	-
경기	-	-	-	-	-	-	-	-	-	-	-	-	3,856	37.0(0.9)		3,736	36.9(1.0)	
강원	-	-	-	-	-	-	-	-	-	-	-	-	1,497	36.9(1.5)		1,539	37.2(1.8)	
충북	-	-	-	-	-	-	-	-	-	-	-	-	1,445	24.5(1.6)		1,491	25.2(1.9)	
충남	-	-	-	-	-	-	-	-	-	-	-	-	1,639	41.2(1.7)		1,695	38.8(1.6)	
전북	-	-	-	-	-	-	-	-	-	-	-	-	1,599	52.2(1.2)		1,584	49.5(1.6)	
전남	-	-	-	-	-	-	-	-	-	-	-	-	1,453	46.4(2.5)		1,460	42.6(1.4)	
경북	-	-	-	-	-	-	-	-	-	-	-	-	2,134	40.0(2.0)		2,164	39.2(1.6)	
경남	-	-	-	-	-	-	-	-	-	-	-	-	2,162	42.2(1.5)		2,206	39.1(2.1)	
제주	-	-	-	-	-	-	-	-	-	-	-	-	890	55.1(1.4)		937	54.9(2.3)	

※승용차나 택시 앞좌석 탑승 경험자 중에서 안전벨트를 '가끔 매는 편' 또는 '전혀 매지 않는' 사람의 분율

※'09년부터 설문문항 변경으로 이전 년도('05-'08년) 결과 비산출

(계속: 앞좌석 안전벨트 미착용률)

(단위: %)

구 분	'11		'12		'13		'14		'15		'16	
	분석대상자수	분율(표준오차)	분석대상자수	분율(표준오차)	분석대상자수	분율(표준오차)	분석대상자수	분율(표준오차)	분석대상자수	분율(표준오차)	분석대상자수	분율(표준오차)
남학생												
지 역												
서울	4,746	26.5(0.8)	4,653	29.5(0.9)	4,991	28.8(0.8)	4,874	26.9(0.8)	4,226	22.8(0.9)	4,282	19.3(0.8)
부산	2,444	32.0(0.9)	2,514	31.9(1.1)	2,157	32.7(1.3)	2,056	28.6(1.1)	1,931	25.1(1.2)	1,768	21.0(1.2)
대구	2,171	30.2(0.7)	2,385	29.4(1.6)	1,955	27.5(1.4)	1,874	26.3(1.2)	1,865	20.7(1.3)	1,644	18.9(1.1)
인천	1,949	31.4(1.4)	2,043	31.3(1.2)	1,809	31.4(1.4)	1,874	30.2(1.0)	1,859	27.4(1.1)	1,764	19.5(1.1)
광주	1,555	29.0(0.8)	1,551	32.3(1.7)	1,444	34.9(1.8)	1,398	30.1(2.1)	1,231	24.9(1.5)	1,189	24.7(1.9)
대전	1,405	24.9(1.3)	1,547	26.6(1.2)	1,342	30.4(1.4)	1,310	24.2(1.4)	1,205	22.2(1.9)	1,216	16.5(1.0)
울산	1,299	23.9(0.8)	1,210	26.4(1.4)	1,172	25.6(1.4)	1,047	24.8(1.3)	903	19.0(2.6)	983	17.8(1.0)
세종	-	-	-	-	-	-	-	-	451	22.9(1.8)	459	16.1(2.1)
경기	6,524	30.7(0.7)	6,963	33.5(0.8)	6,733	34.0(0.8)	6,535	30.0(0.8)	6,453	26.8(0.6)	6,355	23.7(0.7)
강원	1,250	39.3(2.5)	1,142	39.1(1.8)	1,088	38.5(2.6)	1,324	32.7(1.6)	1,137	28.5(1.7)	1,110	24.7(2.1)
충북	1,247	26.3(1.7)	1,358	29.7(1.6)	1,257	31.3(1.7)	1,195	32.4(1.8)	1,119	29.5(1.9)	1,081	21.9(1.4)
충남	1,628	35.4(1.4)	1,537	42.1(1.4)	1,472	41.7(2.1)	1,504	39.7(1.8)	1,623	31.5(2.1)	1,478	25.2(2.1)
전북	1,477	42.4(2.2)	1,348	46.3(1.9)	1,526	44.6(2.8)	1,405	45.7(2.6)	1,425	37.4(2.3)	1,602	34.3(1.7)
전남	1,484	35.6(2.1)	1,347	38.6(1.6)	1,334	38.1(1.8)	1,467	36.6(1.6)	1,394	36.8(2.3)	1,299	26.5(1.3)
경북	1,842	39.1(1.3)	1,854	36.6(2.5)	1,921	42.7(1.8)	1,826	39.1(1.7)	1,695	35.4(2.2)	1,540	28.4(1.3)
경남	2,216	34.7(1.9)	2,348	35.4(1.5)	2,145	38.3(1.5)	2,194	33.1(1.5)	2,195	30.1(1.6)	1,994	23.0(1.4)
제주	814	46.0(2.2)	884	51.9(4.2)	773	48.9(2.5)	917	46.1(2.8)	773	39.3(2.5)	755	38.6(1.6)
여학생												
전 체	33,678	32.5(0.4)	32,282	33.6(0.4)	31,711	34.0(0.4)	31,736	31.4(0.4)	29,036	26.7(0.4)	28,082	22.0(0.4)
학 년												
중1	5,440	27.8(0.7)	5,348	28.7(0.7)	5,134	29.5(0.7)	4,930	28.5(0.8)	4,534	22.8(0.7)	4,296	17.5(0.7)
중2	5,736	30.6(0.8)	5,374	32.8(0.7)	5,225	32.0(0.8)	5,306	28.7(0.7)	4,720	24.9(0.7)	4,441	19.8(0.7)
중3	5,565	32.2(0.7)	5,379	33.5(0.8)	5,288	34.2(0.8)	5,360	29.5(0.7)	5,136	24.6(0.7)	4,833	21.1(0.6)
고1	5,604	34.8(0.8)	5,304	34.1(0.8)	5,290	34.7(0.8)	5,182	32.4(0.9)	4,788	27.5(0.9)	4,883	22.1(0.8)
고2	5,865	34.0(0.8)	5,502	35.2(0.8)	5,538	36.6(0.8)	5,490	34.3(0.8)	4,775	28.3(0.8)	4,774	23.3(0.8)
고3	5,468	35.2(0.8)	5,375	37.1(0.8)	5,236	37.1(0.7)	5,468	34.5(0.7)	5,083	30.6(0.7)	4,855	26.4(0.7)
학교급												
중학교	16,741	30.2(0.5)	16,101	31.7(0.5)	15,647	31.9(0.6)	15,596	28.9(0.5)	14,390	24.2(0.4)	13,570	19.5(0.4)
고등학교	16,937	34.7(0.6)	16,181	35.5(0.6)	16,064	36.1(0.5)	16,140	33.7(0.6)	14,646	28.8(0.5)	14,512	23.9(0.6)
지 역												
서울	5,130	28.3(0.7)	5,358	29.9(0.8)	4,789	29.0(0.8)	4,710	26.1(0.8)	4,111	22.2(0.7)	4,106	19.9(0.8)
부산	2,072	30.4(0.9)	1,849	31.4(1.4)	1,921	32.9(1.1)	1,841	30.8(1.4)	1,776	23.3(1.4)	1,729	18.7(1.1)
대구	1,813	27.0(1.1)	1,508	29.2(1.1)	1,792	26.5(1.6)	1,693	26.0(1.2)	1,361	21.4(1.1)	1,296	16.0(0.9)
인천	2,056	30.3(1.2)	1,856	33.7(1.5)	1,902	33.3(1.1)	1,778	32.7(1.1)	1,535	23.6(1.1)	1,553	20.3(1.2)
광주	1,402	33.0(1.5)	1,312	33.1(1.0)	1,249	33.2(1.2)	1,388	31.5(1.1)	1,338	28.0(1.7)	1,228	26.0(1.3)
대전	1,286	24.8(1.6)	1,137	29.0(1.6)	1,285	30.7(1.7)	1,369	26.6(1.1)	1,190	20.4(1.5)	1,159	15.2(1.5)
울산	1,301	24.3(1.0)	1,059	24.6(1.6)	1,036	26.4(1.1)	1,140	22.0(1.2)	1,067	20.6(1.7)	901	16.6(1.4)
세종	-	-	-	-	-	-	-	-	400	29.2(2.8)	449	18.0(2.1)
경기	6,432	32.4(0.8)	7,153	34.1(0.7)	6,994	33.4(0.8)	7,027	30.6(0.8)	6,321	27.5(0.7)	6,177	21.6(0.7)
강원	1,275	39.0(1.6)	1,151	40.8(2.8)	1,161	38.6(1.4)	1,110	34.9(2.3)	1,064	28.1(2.4)	913	23.0(2.7)
충북	1,446	26.9(1.2)	1,162	27.6(1.5)	1,217	28.7(1.5)	1,310	30.5(1.4)	1,169	29.3(1.9)	1,116	22.0(0.9)
충남	1,519	34.9(1.9)	1,435	39.5(2.1)	1,344	39.5(1.6)	1,424	37.1(2.1)	1,163	34.8(1.7)	1,206	24.4(2.5)
전북	1,562	47.0(2.2)	1,530	46.8(1.8)	1,335	46.0(2.0)	1,309	45.5(2.2)	1,198	36.4(2.3)	1,172	32.4(3.0)
전남	1,651	40.0(2.2)	1,354	41.6(2.3)	1,289	45.5(1.5)	1,368	42.0(2.2)	1,235	30.6(1.4)	1,253	26.6(1.6)
경북	1,854	40.4(2.3)	1,579	34.5(2.7)	1,660	41.3(1.5)	1,623	37.1(1.9)	1,528	32.5(1.4)	1,478	23.6(1.6)
경남	2,061	34.5(1.9)	2,135	33.0(1.2)	2,117	36.0(1.5)	2,074	30.5(1.5)	1,925	26.0(1.4)	1,754	24.8(2.0)
제주	818	50.1(2.5)	704	48.0(2.9)	620	51.6(3.0)	572	48.3(3.0)	655	40.5(3.7)	592	36.8(2.0)

제3부

손상 및 안전의식

결과표 77. 뒷좌석 안전벨트 미착용률

(단위: %)

구 분	'05			'06			'07			'08			'09			'10		
	분석대상자수	분율(표준오차)		분석대상자수	분율(표준오차)		분석대상자수	분율(표준오차)		분석대상자수	분율(표준오차)		분석대상자수	분율(표준오차)		분석대상자수	분율(표준오차)	
전체																		
전 체	-	-	-	-	-	-	-	-	-	-	-	-	71,874	89.5(0.2)		70,669	87.0(0.2)	
학 년																		
중1	-	-	-	-	-	-	-	-	-	-	-	-	12,292	85.1(0.4)		12,121	81.7(0.5)	
중2	-	-	-	-	-	-	-	-	-	-	-	-	12,349	87.7(0.5)		12,048	85.0(0.5)	
중3	-	-	-	-	-	-	-	-	-	-	-	-	12,234	89.4(0.4)		12,130	86.5(0.4)	
고1	-	-	-	-	-	-	-	-	-	-	-	-	11,942	91.6(0.4)		11,645	89.3(0.4)	
고2	-	-	-	-	-	-	-	-	-	-	-	-	11,883	91.6(0.4)		11,703	89.4(0.5)	
고3	-	-	-	-	-	-	-	-	-	-	-	-	11,174	91.9(0.4)		11,022	90.3(0.4)	
학교급																		
중학교	-	-	-	-	-	-	-	-	-	-	-	-	36,875	87.4(0.3)		36,299	84.4(0.3)	
고등학교	-	-	-	-	-	-	-	-	-	-	-	-	34,999	91.7(0.3)		34,370	89.7(0.3)	
지 역																		
서울	-	-	-	-	-	-	-	-	-	-	-	-	7,761	87.1(0.6)		7,504	85.1(0.7)	
부산	-	-	-	-	-	-	-	-	-	-	-	-	5,211	89.6(0.6)		5,084	86.4(0.7)	
대구	-	-	-	-	-	-	-	-	-	-	-	-	4,855	91.6(0.5)		4,863	88.5(0.7)	
인천	-	-	-	-	-	-	-	-	-	-	-	-	4,879	90.6(0.6)		4,850	87.3(0.7)	
광주	-	-	-	-	-	-	-	-	-	-	-	-	3,968	90.5(0.8)		3,902	89.1(0.7)	
대전	-	-	-	-	-	-	-	-	-	-	-	-	3,755	88.3(0.9)		3,755	87.6(1.0)	
울산	-	-	-	-	-	-	-	-	-	-	-	-	3,496	89.6(0.6)		3,350	87.9(0.8)	
세종	-	-	-	-	-	-	-	-	-	-	-	-	-	-		-	-	
경기	-	-	-	-	-	-	-	-	-	-	-	-	8,979	89.6(0.5)		8,668	86.9(0.5)	
강원	-	-	-	-	-	-	-	-	-	-	-	-	3,427	90.5(1.0)		3,353	88.4(0.7)	
충북	-	-	-	-	-	-	-	-	-	-	-	-	3,514	90.4(0.9)		3,414	88.2(0.8)	
충남	-	-	-	-	-	-	-	-	-	-	-	-	3,675	89.6(1.0)		3,717	86.9(1.1)	
전북	-	-	-	-	-	-	-	-	-	-	-	-	3,657	90.8(0.7)		3,645	88.4(0.9)	
전남	-	-	-	-	-	-	-	-	-	-	-	-	3,262	88.9(1.2)		3,268	87.3(0.9)	
경북	-	-	-	-	-	-	-	-	-	-	-	-	4,446	91.3(0.9)		4,377	87.3(0.9)	
경남	-	-	-	-	-	-	-	-	-	-	-	-	4,731	89.4(0.8)		4,662	87.0(1.1)	
제주	-	-	-	-	-	-	-	-	-	-	-	-	2,258	94.4(0.6)		2,257	91.3(1.0)	
남학생																		
전 체	-	-	-	-	-	-	-	-	-	-	-	-	37,322	85.9(0.3)		36,550	83.1(0.3)	
학 년																		
중1	-	-	-	-	-	-	-	-	-	-	-	-	6,627	80.7(0.7)		6,262	76.7(0.7)	
중2	-	-	-	-	-	-	-	-	-	-	-	-	6,578	82.9(0.6)		6,281	80.7(0.7)	
중3	-	-	-	-	-	-	-	-	-	-	-	-	6,600	85.9(0.6)		6,474	82.3(0.6)	
고1	-	-	-	-	-	-	-	-	-	-	-	-	6,501	88.9(0.5)		5,971	85.6(0.6)	
고2	-	-	-	-	-	-	-	-	-	-	-	-	5,711	88.5(0.6)		5,971	85.9(0.6)	
고3	-	-	-	-	-	-	-	-	-	-	-	-	5,305	88.7(0.6)		5,591	87.0(0.6)	
학교급																		
중학교	-	-	-	-	-	-	-	-	-	-	-	-	19,805	83.2(0.4)		19,017	79.9(0.4)	
고등학교	-	-	-	-	-	-	-	-	-	-	-	-	17,517	88.7(0.4)		17,533	86.2(0.4)	

※승용차나 택시 뒷좌석 탑승 경험자 중에서 안전벨트를 '가끔 매는 편' 또는 '전혀 매지 않는' 사람의 분율

(계속: 뒷좌석 안전벨트 미착용률)

(단위: %)

구 분	'11		'12		'13		'14		'15		'16	
	분석대상자수	분율(표준오차)	분석대상자수	분율(표준오차)	분석대상자수	분율(표준오차)	분석대상자수	분율(표준오차)	분석대상자수	분율(표준오차)	분석대상자수	분율(표준오차)
전체												
전 체	73,067	84.3(0.2)	71,959	83.1(0.2)	70,328	83.2(0.2)	69,958	80.3(0.2)	66,007	75.4(0.2)	63,683	69.6(0.3)
학 년												
중1	12,395	78.0(0.4)	12,037	75.7(0.5)	11,901	74.7(0.5)	11,448	74.0(0.5)	10,543	66.3(0.5)	10,259	61.6(0.6)
중2	12,442	81.2(0.4)	12,016	79.5(0.5)	11,779	79.5(0.5)	11,929	75.2(0.5)	11,108	70.0(0.5)	10,233	63.5(0.6)
중3	12,360	83.0(0.5)	12,145	82.6(0.4)	11,868	82.9(0.5)	11,853	78.3(0.5)	11,682	72.5(0.4)	10,873	66.9(0.5)
고1	12,186	87.3(0.4)	12,093	84.8(0.4)	11,694	86.4(0.4)	11,499	83.4(0.4)	10,797	78.4(0.5)	11,063	71.8(0.5)
고2	12,114	87.6(0.4)	11,971	86.8(0.4)	11,506	86.9(0.4)	11,757	84.8(0.4)	10,785	80.5(0.4)	10,764	73.6(0.5)
고3	11,570	88.4(0.4)	11,697	88.6(0.4)	11,580	88.0(0.3)	11,472	84.9(0.4)	11,092	81.9(0.4)	10,491	77.2(0.5)
학교급												
중학교	37,197	80.8(0.3)	36,198	79.3(0.3)	35,548	79.1(0.3)	35,230	75.9(0.3)	33,333	69.9(0.3)	31,365	64.1(0.4)
고등학교	35,870	87.8(0.3)	35,761	86.7(0.3)	34,780	87.1(0.3)	34,728	84.4(0.2)	32,674	80.3(0.3)	32,318	74.2(0.3)
지 역												
서울	10,859	81.1(0.5)	10,937	79.5(0.5)	10,789	79.9(0.6)	10,578	77.4(0.5)	9,346	71.6(0.6)	9,247	65.8(0.6)
부산	4,983	86.0(0.7)	4,786	84.5(0.8)	4,534	82.8(0.9)	4,305	82.2(0.9)	4,075	77.1(0.7)	3,878	72.0(1.0)
대구	4,301	86.0(0.7)	4,193	84.4(0.8)	4,033	84.8(0.8)	3,854	81.4(0.6)	3,514	77.3(1.0)	3,211	71.9(0.9)
인천	4,372	83.4(0.6)	4,179	82.9(0.8)	4,015	82.6(0.8)	3,995	80.5(0.8)	3,713	74.5(0.8)	3,602	68.0(0.9)
광주	3,195	87.0(0.6)	3,062	86.4(1.1)	2,923	85.9(0.9)	2,990	84.8(0.8)	2,787	77.9(1.0)	2,606	74.7(1.1)
대전	2,896	83.8(0.8)	2,891	82.1(1.0)	2,869	84.4(0.9)	2,887	81.5(1.3)	2,602	75.8(1.3)	2,598	72.9(1.3)
울산	2,799	85.7(1.0)	2,460	84.2(1.0)	2,397	84.3(1.0)	2,390	82.7(0.9)	2,172	75.8(1.6)	2,065	71.1(1.3)
세종	-	-	-	-	-	-	-	-	904	72.9(2.2)	979	60.6(2.0)
경기	13,908	83.7(0.4)	15,146	82.4(0.5)	14,811	82.4(0.4)	14,649	78.2(0.4)	13,845	73.6(0.5)	13,520	66.9(0.6)
강원	2,655	88.5(0.8)	2,426	85.3(0.9)	2,388	85.4(1.5)	2,599	82.9(1.0)	2,386	77.4(1.5)	2,178	72.5(1.4)
충북	2,871	85.0(1.0)	2,678	85.6(1.1)	2,663	84.5(1.0)	2,670	83.7(1.0)	2,455	79.6(1.1)	2,393	74.4(1.3)
충남	3,336	85.0(1.1)	3,162	84.6(0.9)	3,026	86.4(1.1)	3,133	80.7(0.8)	3,008	77.5(1.2)	2,904	70.4(1.4)
전북	3,278	85.2(0.9)	3,050	85.1(1.0)	3,108	84.7(1.0)	2,931	82.3(0.9)	2,840	78.2(1.6)	2,992	73.6(1.0)
전남	3,348	84.4(1.0)	2,846	83.9(1.0)	2,809	83.5(1.3)	3,030	81.5(1.0)	2,859	77.0(0.8)	2,736	71.0(1.0)
경북	3,919	86.5(0.7)	3,660	85.5(1.0)	3,831	86.5(0.7)	3,689	83.5(0.8)	3,478	79.1(1.0)	3,273	74.1(1.0)
경남	4,608	84.6(1.1)	4,806	83.2(0.9)	4,623	83.1(0.8)	4,636	79.3(0.8)	4,465	75.7(1.1)	4,064	69.2(1.1)
제주	1,739	91.3(1.0)	1,677	90.2(1.6)	1,509	89.1(0.9)	1,622	88.8(0.8)	1,558	86.1(0.9)	1,437	83.8(1.1)
남학생												
전 체	36,016	80.9(0.3)	36,696	79.7(0.3)	35,249	79.9(0.3)	34,996	77.0(0.3)	33,730	73.0(0.4)	32,523	67.3(0.4)
학 년												
중1	6,301	73.5(0.7)	6,129	71.5(0.7)	6,207	70.4(0.7)	5,932	70.2(0.7)	5,391	62.9(0.7)	5,364	59.2(0.8)
중2	6,081	77.1(0.6)	6,134	74.4(0.7)	6,036	74.8(0.7)	6,076	70.7(0.7)	5,789	66.5(0.8)	5,261	60.1(0.8)
중3	6,228	78.9(0.6)	6,247	78.8(0.6)	5,995	79.3(0.7)	5,897	74.5(0.6)	5,962	70.4(0.6)	5,509	63.9(0.7)
고1	6,109	85.0(0.5)	6,349	81.7(0.7)	5,871	83.8(0.5)	5,818	81.2(0.6)	5,553	77.0(0.6)	5,655	69.4(0.7)
고2	5,687	84.7(0.6)	6,000	84.3(0.5)	5,374	84.7(0.6)	5,733	82.7(0.6)	5,555	78.1(0.6)	5,531	72.7(0.7)
고3	5,610	85.5(0.6)	5,837	86.2(0.5)	5,766	86.0(0.5)	5,540	81.5(0.6)	5,480	80.0(0.6)	5,203	75.0(0.7)
학교급												
중학교	18,610	76.5(0.4)	18,510	75.0(0.4)	18,238	74.8(0.5)	17,905	71.9(0.4)	17,142	66.9(0.5)	16,134	61.2(0.5)
고등학교	17,406	85.1(0.4)	18,186	84.1(0.4)	17,011	84.8(0.4)	17,091	81.8(0.4)	16,588	78.4(0.4)	16,389	72.3(0.5)

제3부

손상 및
안전의식

(계속: 뒷좌석 안전벨트 미착용률)

(단위: %)

구 분	'05			'06			'07			'08			'09			'10		
	분석대상자수	분율(표준오차)		분석대상자수	분율(표준오차)		분석대상자수	분율(표준오차)		분석대상자수	분율(표준오차)		분석대상자수	분율(표준오차)		분석대상자수	분율(표준오차)	
남학생																		
지 역																		
서울	-	-	-	-	-	-	-	-	-	-	-	-	3,916	82.2(0.8)		3,796	80.4(1.0)	
부산	-	-	-	-	-	-	-	-	-	-	-	-	2,582	87.0(0.9)		2,645	82.9(0.9)	
대구	-	-	-	-	-	-	-	-	-	-	-	-	2,531	88.7(0.6)		2,535	85.2(1.0)	
인천	-	-	-	-	-	-	-	-	-	-	-	-	2,612	87.4(0.8)		2,456	83.5(1.1)	
광주	-	-	-	-	-	-	-	-	-	-	-	-	2,156	86.7(0.9)		2,058	86.1(0.9)	
대전	-	-	-	-	-	-	-	-	-	-	-	-	2,089	84.4(1.4)		2,016	82.6(1.2)	
울산	-	-	-	-	-	-	-	-	-	-	-	-	1,994	86.5(0.8)		2,070	83.8(0.9)	
세종	-	-	-	-	-	-	-	-	-	-	-	-	-	-		-	-	
경기	-	-	-	-	-	-	-	-	-	-	-	-	4,723	86.1(0.6)		4,549	82.8(0.6)	
강원	-	-	-	-	-	-	-	-	-	-	-	-	1,789	87.3(1.4)		1,701	85.5(0.9)	
충북	-	-	-	-	-	-	-	-	-	-	-	-	1,917	86.6(1.2)		1,801	85.2(1.3)	
충남	-	-	-	-	-	-	-	-	-	-	-	-	1,835	85.4(1.4)		1,862	82.7(1.3)	
전북	-	-	-	-	-	-	-	-	-	-	-	-	1,884	87.3(1.6)		1,902	84.8(1.0)	
전남	-	-	-	-	-	-	-	-	-	-	-	-	1,653	85.2(1.9)		1,673	83.4(1.0)	
경북	-	-	-	-	-	-	-	-	-	-	-	-	2,084	88.5(0.9)		2,044	84.3(1.2)	
경남	-	-	-	-	-	-	-	-	-	-	-	-	2,280	85.7(1.0)		2,213	82.3(1.1)	
제주	-	-	-	-	-	-	-	-	-	-	-	-	1,277	92.4(1.2)		1,229	88.4(2.0)	
여학생																		
전 체	-	-	-	-	-	-	-	-	-	-	-	-	34,552	93.4(0.2)		34,119	91.3(0.2)	
학 년																		
중1	-	-	-	-	-	-	-	-	-	-	-	-	5,665	89.8(0.5)		5,859	86.9(0.6)	
중2	-	-	-	-	-	-	-	-	-	-	-	-	5,771	92.9(0.5)		5,767	89.5(0.5)	
중3	-	-	-	-	-	-	-	-	-	-	-	-	5,634	93.2(0.4)		5,656	91.1(0.4)	
고1	-	-	-	-	-	-	-	-	-	-	-	-	5,441	94.5(0.4)		5,674	93.4(0.4)	
고2	-	-	-	-	-	-	-	-	-	-	-	-	6,172	94.9(0.4)		5,732	93.3(0.4)	
고3	-	-	-	-	-	-	-	-	-	-	-	-	5,869	95.3(0.3)		5,431	93.8(0.4)	
학교급																		
중학교	-	-	-	-	-	-	-	-	-	-	-	-	17,070	92.0(0.3)		17,282	89.2(0.3)	
고등학교	-	-	-	-	-	-	-	-	-	-	-	-	17,482	94.9(0.2)		16,837	93.5(0.2)	
지 역																		
서울	-	-	-	-	-	-	-	-	-	-	-	-	3,845	92.4(0.5)		3,708	90.1(0.6)	
부산	-	-	-	-	-	-	-	-	-	-	-	-	2,629	92.5(0.5)		2,439	90.3(0.8)	
대구	-	-	-	-	-	-	-	-	-	-	-	-	2,324	95.0(0.4)		2,328	92.2(0.5)	
인천	-	-	-	-	-	-	-	-	-	-	-	-	2,267	94.0(0.5)		2,394	91.4(0.5)	
광주	-	-	-	-	-	-	-	-	-	-	-	-	1,812	94.5(0.5)		1,844	92.3(0.9)	
대전	-	-	-	-	-	-	-	-	-	-	-	-	1,666	92.5(0.7)		1,739	92.9(0.8)	
울산	-	-	-	-	-	-	-	-	-	-	-	-	1,502	93.2(0.7)		1,280	92.6(0.9)	
세종	-	-	-	-	-	-	-	-	-	-	-	-	-	-		-	-	
경기	-	-	-	-	-	-	-	-	-	-	-	-	4,256	93.2(0.5)		4,119	91.3(0.5)	
강원	-	-	-	-	-	-	-	-	-	-	-	-	1,638	93.9(0.8)		1,652	91.7(0.7)	
충북	-	-	-	-	-	-	-	-	-	-	-	-	1,597	94.6(0.7)		1,613	91.5(0.9)	
충남	-	-	-	-	-	-	-	-	-	-	-	-	1,840	94.2(0.7)		1,855	91.4(0.6)	
전북	-	-	-	-	-	-	-	-	-	-	-	-	1,773	94.5(0.5)		1,743	92.3(1.2)	
전남	-	-	-	-	-	-	-	-	-	-	-	-	1,609	92.7(0.8)		1,595	91.4(0.9)	
경북	-	-	-	-	-	-	-	-	-	-	-	-	2,362	94.5(1.0)		2,333	90.8(0.8)	
경남	-	-	-	-	-	-	-	-	-	-	-	-	2,451	93.6(0.7)		2,449	92.3(0.6)	
제주	-	-	-	-	-	-	-	-	-	-	-	-	981	96.5(0.5)		1,028	94.3(0.5)	

※승용차나 택시 뒷좌석 탑승 경험자 중에서 안전벨트를 '가끔 매는 편' 또는 '전혀 매지 않는' 사람의 분율

(계속: 뒷작석 안전벨트 미착용률)

(단위: %)

구 분	'11		'12		'13		'14		'15		'16	
	분석대상자수	분율(표준오차)	분석대상자수	분율(표준오차)	분석대상자수	분율(표준오차)	분석대상자수	분율(표준오차)	분석대상자수	분율(표준오차)	분석대상자수	분율(표준오차)
남학생												
지 역												
서울	5,073	76.9(0.7)	4,987	75.0(0.9)	5,357	75.9(0.8)	5,249	73.7(0.8)	4,609	68.8(0.8)	4,591	63.7(0.9)
부산	2,642	82.9(1.0)	2,700	80.8(1.1)	2,332	79.6(1.0)	2,211	79.1(1.1)	2,062	75.0(1.0)	1,889	71.1(1.6)
대구	2,291	83.2(0.7)	2,531	80.4(1.0)	2,076	81.9(1.2)	1,993	78.8(1.1)	2,000	75.0(1.4)	1,752	69.3(1.2)
인천	2,083	81.1(1.1)	2,151	78.9(0.8)	1,911	79.5(1.2)	2,003	76.6(1.1)	2,003	73.3(1.1)	1,890	67.1(1.2)
광주	1,634	84.7(0.8)	1,630	83.8(1.4)	1,532	83.1(1.4)	1,483	82.3(1.4)	1,316	76.4(1.6)	1,262	71.1(1.9)
대전	1,470	80.4(1.2)	1,638	78.1(1.4)	1,440	81.3(1.5)	1,394	78.1(1.9)	1,284	74.2(2.0)	1,299	70.8(1.7)
울산	1,370	81.6(1.2)	1,287	80.9(1.3)	1,249	79.7(1.3)	1,132	80.1(1.4)	971	73.2(2.6)	1,049	69.2(1.8)
세종	-	-	-	-	-	-	-	-	474	70.3(2.2)	494	57.6(2.7)
경기	6,871	80.1(0.6)	7,336	78.7(0.7)	7,143	79.3(0.6)	6,968	74.4(0.6)	6,867	70.6(0.7)	6,740	63.8(0.8)
강원	1,317	86.9(1.3)	1,194	82.0(1.2)	1,139	81.8(2.2)	1,405	79.9(1.5)	1,216	73.2(2.2)	1,195	69.8(1.4)
충북	1,316	82.0(1.3)	1,440	84.3(1.3)	1,331	81.3(1.7)	1,257	79.5(1.6)	1,184	77.4(2.0)	1,153	70.3(2.0)
충남	1,707	81.7(1.8)	1,607	82.7(1.3)	1,563	83.6(1.7)	1,589	78.6(1.2)	1,728	75.1(1.2)	1,590	66.6(1.9)
전북	1,558	81.3(1.5)	1,411	82.0(2.0)	1,612	82.1(1.6)	1,498	79.5(1.7)	1,517	74.5(2.6)	1,693	71.9(1.5)
전남	1,564	79.7(1.5)	1,402	81.4(1.6)	1,422	79.0(2.1)	1,548	77.0(1.0)	1,495	75.9(1.4)	1,370	68.5(2.0)
경북	1,931	84.2(1.0)	1,967	82.7(1.1)	2,028	83.9(1.1)	1,940	80.4(1.3)	1,806	78.3(1.3)	1,644	72.9(1.9)
경남	2,324	80.6(1.6)	2,488	80.7(1.3)	2,280	80.2(1.4)	2,341	77.1(1.1)	2,363	73.5(1.7)	2,119	66.9(1.5)
제주	865	88.4(1.2)	927	86.9(1.3)	834	88.0(1.7)	985	86.6(1.5)	835	84.7(1.5)	793	82.9(1.9)
여학생												
전 체	37,051	88.0(0.2)	35,263	86.8(0.2)	35,079	86.6(0.2)	34,962	83.8(0.3)	32,277	77.9(0.3)	31,160	72.1(0.3)
학 년												
중1	6,094	82.8(0.5)	5,908	80.2(0.6)	5,694	79.4(0.6)	5,516	78.0(0.6)	5,152	70.0(0.7)	4,895	64.2(0.8)
중2	6,361	85.5(0.5)	5,882	84.9(0.5)	5,743	84.5(0.5)	5,853	80.2(0.5)	5,319	73.7(0.6)	4,972	67.0(0.8)
중3	6,132	87.3(0.5)	5,898	86.6(0.5)	5,873	86.8(0.5)	5,956	82.3(0.5)	5,720	74.7(0.6)	5,364	70.1(0.7)
고1	6,077	89.8(0.4)	5,744	88.2(0.5)	5,823	89.3(0.4)	5,681	85.9(0.4)	5,244	79.8(0.6)	5,408	74.3(0.7)
고2	6,427	90.8(0.4)	5,971	89.6(0.4)	6,132	89.2(0.4)	6,024	87.1(0.4)	5,230	83.0(0.5)	5,233	74.7(0.7)
고3	5,960	91.6(0.4)	5,860	91.2(0.4)	5,814	90.3(0.4)	5,932	88.4(0.5)	5,612	83.8(0.5)	5,288	79.6(0.6)
학교급												
중학교	18,587	85.2(0.3)	17,688	84.0(0.4)	17,310	83.6(0.3)	17,325	80.2(0.4)	16,191	73.0(0.4)	15,231	67.2(0.5)
고등학교	18,464	90.7(0.3)	17,575	89.6(0.3)	17,769	89.6(0.3)	17,637	87.1(0.3)	16,086	82.3(0.4)	15,929	76.2(0.4)
지 역												
서울	5,786	85.5(0.5)	5,950	84.3(0.6)	5,432	84.0(0.6)	5,329	81.2(0.7)	4,737	74.4(0.7)	4,656	67.9(0.8)
부산	2,341	89.5(0.7)	2,086	88.6(1.0)	2,202	86.4(1.2)	2,094	85.6(1.0)	2,013	79.4(1.1)	1,989	72.9(1.2)
대구	2,010	89.1(0.7)	1,662	89.0(1.0)	1,957	88.1(0.9)	1,861	84.4(0.8)	1,514	79.9(1.3)	1,459	74.8(1.1)
인천	2,289	85.8(0.8)	2,028	87.1(1.0)	2,104	85.8(0.9)	1,992	84.6(1.0)	1,710	75.8(1.3)	1,712	68.8(1.3)
광주	1,561	89.4(1.0)	1,432	89.2(1.2)	1,391	89.0(1.0)	1,507	87.3(1.1)	1,471	79.4(1.2)	1,344	78.4(1.3)
대전	1,426	87.5(1.1)	1,253	86.5(0.9)	1,429	87.8(1.1)	1,493	85.2(1.2)	1,318	77.6(1.7)	1,299	75.0(1.5)
울산	1,429	90.3(0.8)	1,173	87.9(1.2)	1,148	89.4(0.8)	1,258	85.5(1.1)	1,201	78.6(1.4)	1,016	73.2(2.2)
세종	-	-	-	-	-	-	-	-	430	75.4(3.1)	485	63.5(2.4)
경기	7,037	87.6(0.4)	7,810	86.3(0.5)	7,668	85.7(0.5)	7,681	82.1(0.5)	6,978	76.8(0.6)	6,780	70.2(0.7)
강원	1,338	90.3(0.8)	1,232	88.9(0.8)	1,249	89.3(1.1)	1,194	86.2(1.1)	1,170	81.9(1.7)	983	75.5(1.8)
충북	1,555	88.2(1.3)	1,238	87.0(2.0)	1,332	88.0(0.8)	1,413	88.2(0.9)	1,271	82.0(0.8)	1,240	78.7(1.4)
충남	1,629	88.7(0.9)	1,555	86.6(0.9)	1,463	89.5(1.3)	1,544	83.0(1.3)	1,280	80.0(1.7)	1,314	74.5(1.7)
전북	1,720	89.1(0.9)	1,639	88.4(0.9)	1,496	87.5(1.2)	1,433	85.2(0.8)	1,323	82.1(1.6)	1,299	75.4(1.7)
전남	1,784	89.4(1.0)	1,444	86.7(1.4)	1,387	88.3(1.0)	1,482	86.3(1.3)	1,364	78.3(1.4)	1,366	73.7(1.7)
경북	1,988	89.0(1.2)	1,693	88.6(0.9)	1,803	89.4(0.7)	1,749	86.9(0.7)	1,672	80.1(1.5)	1,629	75.4(1.2)
경남	2,284	89.0(1.2)	2,318	86.0(1.0)	2,343	86.3(0.9)	2,295	81.7(1.1)	2,102	78.1(1.2)	1,945	71.7(1.3)
제주	874	94.4(0.9)	750	93.7(1.6)	675	90.3(1.2)	637	91.1(1.2)	723	87.6(1.2)	644	84.8(1.1)

제3부

손상 및 안전의식

결과표78. 고속버스 안전벨트 미착용률

(단위: %)

구 분	'05			'06			'07			'08			'09			'10		
	분석대상자수	분율(표준오차)		분석대상자수	분율(표준오차)		분석대상자수	분율(표준오차)		분석대상자수	분율(표준오차)		분석대상자수	분율(표준오차)		분석대상자수	분율(표준오차)	
전체																		
전 체	-	-	-	-	-	-	-	-	-	-	-	-	69,144	56.8(0.4)		68,200	52.7(0.3)	
학 년																		
중1	-	-	-	-	-	-	-	-	-	-	-	-	11,753	46.2(0.6)		11,505	43.8(0.7)	
중2	-	-	-	-	-	-	-	-	-	-	-	-	11,855	51.7(0.8)		11,603	46.8(0.7)	
중3	-	-	-	-	-	-	-	-	-	-	-	-	11,706	54.5(0.8)		11,694	51.0(0.7)	
고1	-	-	-	-	-	-	-	-	-	-	-	-	11,592	60.2(0.7)		11,358	54.7(0.7)	
고2	-	-	-	-	-	-	-	-	-	-	-	-	11,535	61.7(0.7)		11,405	57.1(0.6)	
고3	-	-	-	-	-	-	-	-	-	-	-	-	10,703	67.6(0.7)		10,635	62.9(0.6)	
학교급																		
중학교	-	-	-	-	-	-	-	-	-	-	-	-	35,314	50.8(0.5)		34,802	47.3(0.5)	
고등학교	-	-	-	-	-	-	-	-	-	-	-	-	33,830	63.0(0.5)		33,398	58.2(0.5)	
지 역																		
서울	-	-	-	-	-	-	-	-	-	-	-	-	7,339	46.6(0.8)		7,141	42.6(0.8)	
부산	-	-	-	-	-	-	-	-	-	-	-	-	5,053	47.4(0.9)		4,918	42.4(0.9)	
대구	-	-	-	-	-	-	-	-	-	-	-	-	4,631	60.5(1.2)		4,633	55.6(1.1)	
인천	-	-	-	-	-	-	-	-	-	-	-	-	4,704	58.6(0.9)		4,679	54.3(0.9)	
광주	-	-	-	-	-	-	-	-	-	-	-	-	3,794	56.4(0.9)		3,740	51.6(1.1)	
대전	-	-	-	-	-	-	-	-	-	-	-	-	3,572	51.6(1.1)		3,608	49.9(1.2)	
울산	-	-	-	-	-	-	-	-	-	-	-	-	3,358	54.4(0.9)		3,229	51.4(1.0)	
세종	-	-	-	-	-	-	-	-	-	-	-	-	-	-		-	-	
경기	-	-	-	-	-	-	-	-	-	-	-	-	8,563	60.0(1.0)		8,274	56.1(0.8)	
강원	-	-	-	-	-	-	-	-	-	-	-	-	3,355	57.0(2.0)		3,285	50.7(1.7)	
충북	-	-	-	-	-	-	-	-	-	-	-	-	3,426	61.3(1.4)		3,334	53.9(1.9)	
충남	-	-	-	-	-	-	-	-	-	-	-	-	3,544	63.6(2.4)		3,648	57.3(2.1)	
전북	-	-	-	-	-	-	-	-	-	-	-	-	3,571	67.2(1.3)		3,562	65.3(1.1)	
전남	-	-	-	-	-	-	-	-	-	-	-	-	3,203	56.0(2.1)		3,216	53.4(1.8)	
경북	-	-	-	-	-	-	-	-	-	-	-	-	4,306	63.7(1.6)		4,226	57.5(1.4)	
경남	-	-	-	-	-	-	-	-	-	-	-	-	4,638	60.2(1.3)		4,569	58.3(1.5)	
제주	-	-	-	-	-	-	-	-	-	-	-	-	2,087	85.5(0.7)		2,138	78.5(1.2)	
남학생																		
전 체	-	-	-	-	-	-	-	-	-	-	-	-	35,950	56.0(0.5)		35,309	52.4(0.5)	
학 년																		
중1	-	-	-	-	-	-	-	-	-	-	-	-	6,330	44.8(0.8)		5,928	42.9(0.9)	
중2	-	-	-	-	-	-	-	-	-	-	-	-	6,329	50.4(0.9)		6,058	45.5(1.1)	
중3	-	-	-	-	-	-	-	-	-	-	-	-	6,301	54.1(1.0)		6,249	50.2(1.0)	
고1	-	-	-	-	-	-	-	-	-	-	-	-	6,315	60.1(0.9)		5,818	54.6(1.1)	
고2	-	-	-	-	-	-	-	-	-	-	-	-	5,565	60.7(1.0)		5,840	57.0(1.0)	
고3	-	-	-	-	-	-	-	-	-	-	-	-	5,110	66.8(1.0)		5,416	63.5(0.9)	
학교급																		
중학교	-	-	-	-	-	-	-	-	-	-	-	-	18,960	49.8(0.6)		18,235	46.3(0.6)	
고등학교	-	-	-	-	-	-	-	-	-	-	-	-	16,990	62.4(0.7)		17,074	58.3(0.7)	

※고속버스 탑승 경험자 중에서 안전벨트를 '가끔 매는 편' 또는 '전혀 매지 않는' 사람의 분율

(계속: 고속버스 안전벨트 미착용률)

(단위: %)

구 분	'11		'12		'13		'14		'15		'16	
	분석대상자수	분율(표준오차)	분석대상자수	분율(표준오차)	분석대상자수	분율(표준오차)	분석대상자수	분율(표준오차)	분석대상자수	분율(표준오차)	분석대상자수	분율(표준오차)
전체												
전 체	69,884	47.9(0.3)	69,659	43.0(0.4)	67,724	41.5(0.3)	66,761	38.8(0.3)	62,612	33.0(0.3)	60,535	28.8(0.3)
학 년												
중1	11,630	39.1(0.6)	11,512	33.1(0.6)	11,325	33.2(0.6)	10,755	33.8(0.6)	9,823	27.2(0.5)	9,552	24.6(0.5)
중2	11,848	43.1(0.6)	11,623	37.4(0.7)	11,339	37.2(0.6)	11,308	34.2(0.5)	10,444	29.8(0.5)	9,733	25.0(0.5)
중3	11,803	45.4(0.6)	11,796	42.4(0.6)	11,436	41.0(0.6)	11,298	37.9(0.5)	11,099	30.8(0.6)	10,370	27.7(0.6)
고1	11,796	50.0(0.6)	11,770	45.1(0.7)	11,301	43.7(0.6)	11,011	41.7(0.6)	10,337	35.2(0.7)	10,575	30.4(0.7)
고2	11,725	52.5(0.6)	11,686	46.7(0.8)	11,205	44.8(0.7)	11,346	41.5(0.7)	10,341	34.3(0.7)	10,332	30.2(0.6)
고3	11,082	56.6(0.6)	11,272	52.4(0.6)	11,118	48.2(0.7)	11,043	42.6(0.6)	10,568	38.6(0.6)	9,973	33.2(0.6)
학교급												
중학교	35,281	42.6(0.4)	34,931	37.8(0.5)	34,100	37.2(0.4)	33,361	35.4(0.4)	31,366	29.4(0.4)	29,655	25.8(0.4)
고등학교	34,603	53.0(0.4)	34,728	48.0(0.5)	33,624	45.6(0.5)	33,400	41.9(0.5)	31,246	36.1(0.5)	30,880	31.2(0.5)
지 역												
서울	10,230	36.6(0.6)	10,496	32.8(0.7)	10,187	31.9(0.6)	9,897	29.9(0.6)	8,686	24.2(0.6)	8,589	21.3(0.6)
부산	4,783	36.4(0.9)	4,685	33.4(0.9)	4,418	30.4(1.4)	4,146	29.6(0.9)	3,944	23.9(0.9)	3,720	19.1(1.0)
대구	4,085	51.7(0.9)	4,046	43.0(1.3)	3,876	41.3(1.1)	3,664	35.4(0.9)	3,307	28.3(1.1)	3,071	24.5(1.2)
인천	4,173	49.3(1.2)	4,032	44.8(1.3)	3,863	45.4(1.1)	3,795	44.8(1.4)	3,446	39.2(1.0)	3,354	33.3(1.0)
광주	3,065	47.9(1.0)	2,966	42.4(1.3)	2,837	40.3(1.3)	2,890	36.9(1.0)	2,664	30.4(1.2)	2,521	28.5(1.2)
대전	2,753	42.5(1.2)	2,796	37.2(1.2)	2,760	36.4(1.2)	2,728	32.5(1.1)	2,478	24.3(1.3)	2,498	22.2(1.1)
울산	2,705	46.8(1.0)	2,377	41.5(1.3)	2,301	41.7(1.3)	2,302	37.8(1.4)	2,082	34.6(2.4)	1,995	25.9(1.0)
세종	-	-	-	-	-	-	-	-	855	35.3(2.1)	936	23.2(1.8)
경기	13,138	50.9(0.7)	14,459	46.7(0.8)	14,132	44.8(0.6)	13,783	42.3(0.7)	12,857	37.9(0.7)	12,581	34.0(0.6)
강원	2,601	50.9(1.3)	2,393	47.1(1.5)	2,373	42.9(1.9)	2,550	35.6(2.0)	2,335	28.5(1.8)	2,116	24.6(2.1)
충북	2,796	48.9(1.4)	2,617	46.0(1.9)	2,593	42.6(1.6)	2,608	41.3(1.5)	2,377	35.2(2.5)	2,318	25.2(1.4)
충남	3,232	55.0(1.6)	3,118	49.2(1.5)	2,958	49.3(2.4)	3,030	43.9(1.8)	2,878	36.3(1.8)	2,816	31.0(1.6)
전북	3,171	58.7(1.6)	2,995	52.7(2.1)	3,012	46.6(1.5)	2,833	46.9(1.7)	2,754	41.1(1.9)	2,902	34.9(1.7)
전남	3,252	47.6(1.7)	2,798	48.4(2.6)	2,762	38.8(2.1)	2,953	41.2(1.7)	2,803	32.0(1.4)	2,691	26.4(1.9)
경북	3,784	58.3(1.2)	3,576	45.5(2.8)	3,686	50.0(1.6)	3,539	44.2(1.7)	3,332	37.0(1.6)	3,160	34.4(1.6)
경남	4,508	50.6(1.6)	4,714	44.5(1.4)	4,537	44.2(1.5)	4,529	39.6(1.5)	4,347	34.0(1.5)	3,940	30.5(1.2)
제주	1,608	77.4(1.1)	1,591	72.0(3.5)	1,429	71.0(2.8)	1,514	65.8(1.4)	1,467	61.2(2.0)	1,327	58.9(2.3)
남학생												
전 체	34,478	48.2(0.4)	35,528	44.2(0.5)	33,911	43.2(0.4)	33,390	40.7(0.4)	32,054	34.9(0.4)	30,915	31.1(0.4)
학 년												
중1	5,915	38.6(0.7)	5,865	33.5(0.8)	5,893	33.9(0.8)	5,553	34.2(0.8)	5,035	27.1(0.7)	4,968	26.5(0.7)
중2	5,771	43.0(0.8)	5,930	37.3(0.8)	5,791	37.9(0.8)	5,743	34.6(0.7)	5,433	30.7(0.7)	5,011	26.0(0.7)
중3	5,956	45.3(0.8)	6,061	43.3(0.8)	5,779	42.0(0.8)	5,618	40.2(0.7)	5,649	33.3(0.7)	5,266	29.3(0.7)
고1	5,917	51.1(0.8)	6,189	46.7(0.9)	5,675	47.3(0.9)	5,576	44.3(0.8)	5,302	37.8(0.8)	5,420	33.7(0.8)
고2	5,517	53.6(0.9)	5,856	48.7(1.0)	5,229	46.8(1.0)	5,553	45.4(1.0)	5,347	36.6(1.0)	5,302	33.5(0.8)
고3	5,402	56.6(0.8)	5,627	54.3(0.9)	5,544	50.6(1.0)	5,347	44.6(0.8)	5,288	41.7(0.8)	4,948	35.5(0.9)
학교급												
중학교	17,642	42.3(0.5)	17,856	38.2(0.5)	17,463	37.9(0.5)	16,914	36.4(0.5)	16,117	30.6(0.5)	15,245	27.4(0.5)
고등학교	16,836	53.7(0.5)	17,672	49.9(0.7)	16,448	48.3(0.7)	16,476	44.8(0.6)	15,937	38.7(0.7)	15,670	34.2(0.6)

제3부

손상 및 안전의식

(계속: 고속버스 안전벨트 미착용률)

(단위: %)

구 분	'05			'06			'07			'08			'09			'10		
	분석대상자수		분율(표준오차)	분석대상자수		분율(표준오차)	분석대상자수		분율(표준오차)	분석대상자수		분율(표준오차)	분석대상자수		분율(표준오차)	분석대상자수		분율(표준오차)
남학생																		
지 역																		
서울	-	-	-	-	-	-	-	-	-	-	-	-	3,719	46.7(1.1)		3,630	42.1(1.1)	
부산	-	-	-	-	-	-	-	-	-	-	-	-	2,511	48.4(1.5)		2,566	44.3(1.1)	
대구	-	-	-	-	-	-	-	-	-	-	-	-	2,413	60.3(1.7)		2,406	57.0(1.8)	
인천	-	-	-	-	-	-	-	-	-	-	-	-	2,533	58.6(1.4)		2,368	52.4(1.4)	
광주	-	-	-	-	-	-	-	-	-	-	-	-	2,064	55.2(1.7)		1,979	51.7(1.7)	
대전	-	-	-	-	-	-	-	-	-	-	-	-	1,984	50.2(1.5)		1,947	49.5(1.5)	
울산	-	-	-	-	-	-	-	-	-	-	-	-	1,922	54.2(1.3)		1,982	51.0(1.4)	
세종	-	-	-	-	-	-	-	-	-	-	-	-	-	-	-	-	-	-
경기	-	-	-	-	-	-	-	-	-	-	-	-	4,532	58.5(1.1)		4,383	55.5(1.0)	
강원	-	-	-	-	-	-	-	-	-	-	-	-	1,749	53.4(2.4)		1,654	49.0(2.3)	
충북	-	-	-	-	-	-	-	-	-	-	-	-	1,870	59.0(1.8)		1,760	53.1(3.1)	
충남	-	-	-	-	-	-	-	-	-	-	-	-	1,764	62.9(2.7)		1,841	56.3(2.6)	
전북	-	-	-	-	-	-	-	-	-	-	-	-	1,845	65.0(1.3)		1,851	63.8(1.6)	
전남	-	-	-	-	-	-	-	-	-	-	-	-	1,628	56.9(2.9)		1,643	54.7(2.4)	
경북	-	-	-	-	-	-	-	-	-	-	-	-	2,007	61.9(1.9)		1,972	57.5(1.7)	
경남	-	-	-	-	-	-	-	-	-	-	-	-	2,235	59.1(1.7)		2,169	57.6(2.0)	
제주	-	-	-	-	-	-	-	-	-	-	-	-	1,174	83.2(1.1)		1,158	76.0(1.5)	
여학생																		
전 체	-	-	-	-	-	-	-	-	-	-	-	-	33,194	57.7(0.5)		32,891	53.2(0.5)	
학 년																		
중1	-	-	-	-	-	-	-	-	-	-	-	-	5,423	47.7(0.9)		5,577	44.8(1.0)	
중2	-	-	-	-	-	-	-	-	-	-	-	-	5,526	53.0(1.1)		5,545	48.1(0.9)	
중3	-	-	-	-	-	-	-	-	-	-	-	-	5,405	54.9(1.0)		5,445	51.9(1.0)	
고1	-	-	-	-	-	-	-	-	-	-	-	-	5,277	60.3(1.1)		5,540	54.8(1.1)	
고2	-	-	-	-	-	-	-	-	-	-	-	-	5,970	62.7(1.1)		5,565	57.3(1.0)	
고3	-	-	-	-	-	-	-	-	-	-	-	-	5,593	68.4(0.8)		5,219	62.3(0.9)	
학교급																		
중학교	-	-	-	-	-	-	-	-	-	-	-	-	16,354	51.9(0.7)		16,567	48.3(0.7)	
고등학교	-	-	-	-	-	-	-	-	-	-	-	-	16,840	63.7(0.7)		16,324	58.1(0.8)	
지 역																		
서울	-	-	-	-	-	-	-	-	-	-	-	-	3,620	46.5(1.1)		3,511	43.1(1.0)	
부산	-	-	-	-	-	-	-	-	-	-	-	-	2,542	46.1(1.3)		2,352	40.2(1.4)	
대구	-	-	-	-	-	-	-	-	-	-	-	-	2,218	60.7(1.5)		2,227	54.1(1.2)	
인천	-	-	-	-	-	-	-	-	-	-	-	-	2,171	58.6(1.5)		2,311	56.3(1.5)	
광주	-	-	-	-	-	-	-	-	-	-	-	-	1,730	57.8(1.3)		1,761	51.4(1.2)	
대전	-	-	-	-	-	-	-	-	-	-	-	-	1,588	53.1(1.5)		1,661	50.3(2.0)	
울산	-	-	-	-	-	-	-	-	-	-	-	-	1,436	54.6(1.4)		1,247	51.8(1.4)	
세종	-	-	-	-	-	-	-	-	-	-	-	-	-	-	-	-	-	-
경기	-	-	-	-	-	-	-	-	-	-	-	-	4,031	61.5(1.2)		3,891	56.8(1.1)	
강원	-	-	-	-	-	-	-	-	-	-	-	-	1,606	60.9(2.3)		1,631	52.6(2.1)	
충북	-	-	-	-	-	-	-	-	-	-	-	-	1,556	63.9(1.8)		1,574	54.9(2.3)	
충남	-	-	-	-	-	-	-	-	-	-	-	-	1,780	64.3(2.8)		1,807	58.4(2.4)	
전북	-	-	-	-	-	-	-	-	-	-	-	-	1,726	69.5(1.8)		1,711	66.8(1.9)	
전남	-	-	-	-	-	-	-	-	-	-	-	-	1,575	55.0(2.5)		1,573	52.1(2.4)	
경북	-	-	-	-	-	-	-	-	-	-	-	-	2,299	65.8(2.3)		2,254	57.4(2.1)	
경남	-	-	-	-	-	-	-	-	-	-	-	-	2,403	61.4(1.8)		2,400	59.2(2.5)	
제주	-	-	-	-	-	-	-	-	-	-	-	-	913	87.9(0.8)		980	81.3(1.7)	

※고속버스 탑승 경험자 중에서 안전벨트를 '가끔 매는 편' 또는 '전혀 매지 않는' 사람의 분율

(계속: 고속버스 안전벨트 미착용률)

(단위: %)

구 분	'11			'12			'13			'14			'15			'16		
	분석대상자수	분율(표준오차)	분석대상자수	분율(표준오차)	분석대상자수	분율(표준오차)	분석대상자수	분율(표준오차)	분석대상자수	분율(표준오차)	분석대상자수	분율(표준오차)	분석대상자수	분율(표준오차)	분석대상자수	분율(표준오차)	분석대상자수	분율(표준오차)
남학생																		
지 역																		
서울	4,807	37.5(0.8)	4,786	33.6(0.9)	5,078	33.7(0.7)	4,963	32.4(0.7)	4,305	26.8(0.7)	4,280	23.5(0.7)						
부산	2,539	39.7(1.2)	2,644	36.2(1.2)	2,262	34.1(1.3)	2,115	33.4(1.1)	2,015	26.7(1.1)	1,834	22.6(1.2)						
대구	2,166	52.5(1.0)	2,447	44.1(1.6)	1,997	44.6(1.4)	1,887	39.7(1.4)	1,891	31.4(1.6)	1,681	29.7(1.3)						
인천	1,981	50.7(1.3)	2,084	43.5(1.4)	1,836	46.7(1.8)	1,902	44.2(2.0)	1,868	39.3(1.0)	1,760	34.8(1.1)						
광주	1,568	48.7(1.1)	1,584	42.0(2.1)	1,494	41.9(1.8)	1,432	38.8(1.2)	1,256	31.1(1.9)	1,214	29.9(1.7)						
대전	1,410	42.4(1.8)	1,580	37.8(2.0)	1,375	38.9(1.7)	1,323	35.2(1.5)	1,218	28.5(1.6)	1,244	24.5(1.3)						
울산	1,317	47.6(1.2)	1,243	41.2(1.4)	1,196	43.6(1.0)	1,094	39.9(1.9)	923	38.1(2.5)	1,020	27.3(1.3)						
세종	-	-	-	-	-	-	-	-	446	38.1(2.6)	474	26.8(1.9)						
경기	6,526	50.0(0.8)	7,002	47.5(0.9)	6,820	45.7(0.8)	6,574	42.9(0.8)	6,399	38.6(0.9)	6,270	35.6(0.7)						
강원	1,286	51.3(2.1)	1,174	47.3(2.6)	1,140	45.1(2.7)	1,384	40.1(2.6)	1,189	31.8(2.3)	1,154	26.8(2.3)						
충북	1,278	48.2(1.8)	1,400	48.9(3.3)	1,295	45.1(2.0)	1,220	43.3(2.4)	1,140	38.1(2.7)	1,113	27.5(1.6)						
충남	1,646	54.9(1.9)	1,590	52.8(1.6)	1,520	53.0(3.0)	1,522	47.8(1.6)	1,653	36.5(2.4)	1,528	30.9(2.7)						
전북	1,502	57.5(1.7)	1,388	55.4(3.0)	1,554	48.1(1.8)	1,435	47.3(2.3)	1,465	41.8(2.3)	1,645	40.3(1.6)						
전남	1,524	45.9(2.0)	1,372	46.4(2.5)	1,395	40.4(2.6)	1,509	42.2(1.6)	1,459	35.5(1.8)	1,343	29.0(3.0)						
경북	1,847	59.2(1.4)	1,917	50.0(2.1)	1,941	53.0(1.8)	1,840	47.8(2.1)	1,738	40.4(1.9)	1,584	40.1(1.9)						
경남	2,274	51.6(1.8)	2,430	46.9(2.2)	2,228	44.0(2.6)	2,281	41.8(1.8)	2,301	37.7(1.8)	2,043	32.3(1.5)						
제주	807	77.4(1.6)	887	71.5(3.5)	780	71.7(1.9)	909	66.6(2.1)	788	59.6(1.8)	728	58.2(2.1)						
여학생																		
전 체																		
전 체	35,406	47.5(0.5)	34,131	41.7(0.5)	33,813	39.6(0.5)	33,371	36.7(0.5)	30,558	30.9(0.5)	29,620	26.3(0.4)						
학 년																		
중1	5,715	39.5(0.9)	5,647	32.7(0.8)	5,432	32.6(0.9)	5,202	33.3(0.9)	4,788	27.3(0.8)	4,584	22.5(0.8)						
중2	6,077	43.2(0.8)	5,693	37.5(0.9)	5,548	36.5(0.9)	5,565	33.9(0.8)	5,011	28.8(0.8)	4,722	24.0(0.7)						
중3	5,847	45.6(0.9)	5,735	41.3(0.9)	5,657	40.0(0.8)	5,680	35.5(0.8)	5,450	28.2(0.8)	5,104	25.9(0.9)						
고1	5,879	48.8(1.0)	5,581	43.5(1.0)	5,626	39.9(0.9)	5,435	38.8(1.0)	5,035	32.5(1.1)	5,155	26.7(0.9)						
고2	6,208	51.3(0.9)	5,830	44.5(1.2)	5,976	42.6(0.9)	5,793	37.5(1.0)	4,994	31.8(0.9)	5,030	26.6(0.8)						
고3	5,680	56.5(1.1)	5,645	50.2(0.9)	5,574	45.5(1.0)	5,696	40.5(0.9)	5,280	35.3(1.0)	5,025	30.7(0.9)						
학교급																		
중학교	17,639	42.8(0.6)	17,075	37.3(0.6)	16,637	36.4(0.6)	16,447	34.3(0.6)	15,249	28.2(0.6)	14,410	24.2(0.6)						
고등학교	17,767	52.1(0.7)	17,056	46.0(0.8)	17,176	42.7(0.7)	16,924	38.9(0.8)	15,309	33.2(0.8)	15,210	28.0(0.7)						
지 역																		
서울	5,423	35.6(0.9)	5,710	31.9(0.8)	5,109	29.9(0.8)	4,934	27.2(0.8)	4,381	21.5(0.7)	4,309	19.0(0.7)						
부산	2,244	32.7(1.0)	2,041	30.2(1.1)	2,156	26.4(1.8)	2,031	25.5(1.2)	1,929	20.9(1.3)	1,886	15.1(1.1)						
대구	1,919	50.8(1.3)	1,599	41.8(1.8)	1,879	37.6(1.4)	1,777	30.7(1.0)	1,416	24.9(1.3)	1,390	18.7(1.2)						
인천	2,192	47.9(1.9)	1,948	46.1(2.0)	2,027	44.1(1.3)	1,893	45.5(2.0)	1,578	39.1(2.1)	1,594	31.7(1.4)						
광주	1,497	47.0(1.8)	1,382	42.9(1.6)	1,343	38.6(1.6)	1,458	35.0(1.3)	1,408	29.7(1.4)	1,307	27.0(1.4)						
대전	1,343	42.6(1.5)	1,216	36.7(1.8)	1,385	33.7(1.7)	1,405	29.6(1.2)	1,260	19.7(1.7)	1,254	19.7(1.5)						
울산	1,388	45.9(1.5)	1,134	41.8(2.2)	1,105	39.7(2.3)	1,208	35.3(1.4)	1,159	30.7(2.8)	975	24.4(1.6)						
세종	-	-	-	-	-	-	-	-	409	32.4(2.3)	462	19.6(3.0)						
경기	6,612	51.8(0.9)	7,457	45.8(1.0)	7,312	43.9(0.8)	7,209	41.7(0.9)	6,458	37.2(1.0)	6,311	32.4(0.9)						
강원	1,315	50.5(1.9)	1,219	46.9(2.4)	1,233	40.5(2.8)	1,166	30.8(3.4)	1,146	25.0(2.8)	962	22.3(2.9)						
충북	1,518	49.7(1.8)	1,217	43.0(1.9)	1,298	39.9(2.1)	1,388	39.1(2.3)	1,237	32.2(3.5)	1,205	22.9(1.5)						
충남	1,586	55.0(2.3)	1,528	45.4(2.2)	1,438	45.3(3.3)	1,508	39.9(2.4)	1,225	36.1(2.3)	1,288	31.2(2.5)						
전북	1,669	60.0(2.2)	1,607	49.8(2.8)	1,458	45.1(1.6)	1,398	46.5(2.8)	1,289	40.3(3.1)	1,257	29.1(2.4)						
전남	1,728	49.3(2.3)	1,426	50.6(3.3)	1,367	37.2(2.4)	1,444	40.3(2.7)	1,344	28.3(1.5)	1,348	23.7(1.8)						
경북	1,937	57.3(2.4)	1,659	40.3(4.0)	1,745	46.8(1.9)	1,699	40.2(2.4)	1,594	33.3(2.3)	1,576	28.1(2.4)						
경남	2,234	49.5(2.6)	2,284	41.8(1.9)	2,309	44.5(1.8)	2,248	37.2(2.3)	2,046	29.9(1.8)	1,897	28.5(1.7)						
제주	801	77.4(1.9)	704	72.5(4.2)	649	70.3(4.5)	605	64.9(2.5)	679	62.9(3.0)	599	59.7(3.3)						

제3부

손상 및 안전의식

결과표79. 학교 손상으로 인한 병원 치료 경험률

(단위: %)

구 분	'11			'12			'13		'14		'15		'16	
	분석대상자수	분율(표준오차)		분석대상자수	분율(표준오차)		분석대상자수	분율(표준오차)	분석대상자수	분율(표준오차)	분석대상자수	분율(표준오차)	분석대상자수	분율(표준오차)
전체														
전 체	-	-	-	-	-	-	72,435	18.1(0.2)	72,060	23.2(0.2)	68,043	22.9(0.2)	65,528	24.6(0.3)
학 년														
중1	-	-	-	-	-	-	12,199	17.4(0.4)	11,661	25.0(0.4)	10,786	24.1(0.5)	10,483	25.7(0.4)
중2	-	-	-	-	-	-	12,113	21.8(0.5)	12,275	25.6(0.4)	11,442	25.8(0.4)	10,517	27.5(0.5)
중3	-	-	-	-	-	-	12,218	21.4(0.5)	12,220	26.5(0.5)	12,071	24.4(0.5)	11,219	27.9(0.5)
고1	-	-	-	-	-	-	12,028	15.8(0.4)	11,824	20.7(0.5)	11,122	20.7(0.4)	11,355	22.6(0.5)
고2	-	-	-	-	-	-	11,865	17.3(0.5)	12,152	21.2(0.5)	11,113	21.9(0.6)	11,070	23.8(0.5)
고3	-	-	-	-	-	-	12,012	15.5(0.5)	11,928	20.8(0.5)	11,509	20.8(0.6)	10,884	21.0(0.5)
학교급														
중학교	-	-	-	-	-	-	36,530	20.2(0.3)	36,156	25.7(0.3)	34,299	24.8(0.3)	32,219	27.1(0.3)
고등학교	-	-	-	-	-	-	35,905	16.2(0.3)	35,904	20.9(0.4)	33,744	21.1(0.4)	33,309	22.4(0.4)
지 역														
서울	-	-	-	-	-	-	11,165	18.6(0.6)	10,997	25.3(0.6)	9,710	24.4(0.6)	9,567	26.5(0.7)
부산	-	-	-	-	-	-	4,649	18.4(0.9)	4,436	25.9(1.1)	4,209	21.3(1.0)	3,979	23.8(0.9)
대구	-	-	-	-	-	-	4,151	16.7(0.9)	3,952	21.0(1.1)	3,614	22.1(0.9)	3,292	22.7(0.9)
인천	-	-	-	-	-	-	4,140	18.0(0.9)	4,120	21.8(0.9)	3,847	21.8(0.8)	3,724	22.5(0.8)
광주	-	-	-	-	-	-	3,002	18.8(1.3)	3,072	23.8(0.9)	2,850	23.8(1.5)	2,676	25.6(1.2)
대전	-	-	-	-	-	-	2,947	20.7(1.0)	2,966	23.9(1.1)	2,656	25.4(1.0)	2,682	24.0(1.0)
울산	-	-	-	-	-	-	2,486	20.4(1.2)	2,449	23.2(1.3)	2,218	24.1(1.4)	2,114	23.9(1.3)
세종	-	-	-	-	-	-	-	-	-	-	935	25.5(1.7)	1,012	28.4(1.1)
경기	-	-	-	-	-	-	15,319	17.5(0.4)	15,158	22.0(0.5)	14,352	22.2(0.5)	13,990	24.4(0.4)
강원	-	-	-	-	-	-	2,457	17.2(2.1)	2,669	23.2(1.7)	2,449	22.0(1.6)	2,224	23.3(1.4)
충북	-	-	-	-	-	-	2,725	17.9(1.4)	2,736	19.2(1.1)	2,517	21.5(1.0)	2,453	24.8(1.5)
충남	-	-	-	-	-	-	3,112	19.8(1.3)	3,216	23.6(1.6)	3,095	21.4(1.1)	2,990	25.3(1.8)
전북	-	-	-	-	-	-	3,183	18.6(1.3)	3,012	23.8(1.3)	2,931	22.8(1.5)	3,060	26.2(1.4)
전남	-	-	-	-	-	-	2,871	16.6(1.1)	3,111	22.1(1.1)	2,925	22.6(1.4)	2,820	23.7(1.3)
경북	-	-	-	-	-	-	3,924	17.7(0.8)	3,765	24.7(1.2)	3,557	24.2(1.6)	3,335	24.7(1.6)
경남	-	-	-	-	-	-	4,744	18.0(1.3)	4,737	23.2(1.0)	4,581	22.8(0.9)	4,132	23.7(1.0)
제주	-	-	-	-	-	-	1,560	18.5(1.9)	1,664	23.1(1.4)	1,597	24.2(2.1)	1,478	22.6(2.1)
남학생														
전 체	-	-	-	-	-	-	36,655	22.3(0.3)	36,470	28.3(0.3)	35,204	27.4(0.3)	33,803	29.3(0.3)
학 년														
중1	-	-	-	-	-	-	6,411	20.8(0.6)	6,078	29.1(0.6)	5,576	27.7(0.7)	5,516	30.1(0.6)
중2	-	-	-	-	-	-	6,261	25.9(0.7)	6,331	30.3(0.6)	6,038	30.5(0.6)	5,466	32.4(0.7)
중3	-	-	-	-	-	-	6,249	25.8(0.7)	6,154	31.6(0.6)	6,244	28.7(0.7)	5,760	33.8(0.6)
고1	-	-	-	-	-	-	6,098	19.7(0.6)	6,048	25.8(0.6)	5,785	24.7(0.5)	5,861	27.6(0.7)
고2	-	-	-	-	-	-	5,595	22.3(0.7)	6,009	26.8(0.7)	5,777	26.8(0.7)	5,744	28.1(0.7)
고3	-	-	-	-	-	-	6,041	19.7(0.6)	5,850	26.2(0.6)	5,784	26.3(0.7)	5,456	25.2(0.6)
학교급														
중학교	-	-	-	-	-	-	18,921	24.2(0.4)	18,563	30.4(0.4)	17,858	29.0(0.4)	16,742	32.1(0.4)
고등학교	-	-	-	-	-	-	17,734	20.6(0.4)	17,907	26.3(0.4)	17,346	25.9(0.4)	17,061	26.9(0.4)

※최근 12개월 동안 학교(교실, 복도, 운동장 등 학교 울타리 안에서 다친 것 때문에 병원에서 치료를 받은 적이 있는 사람의 분율

(계속: 학교 손상으로 인한 병원 치료 경험률)

(단위: %)

구 분	'11			'12			'13			'14			'15			'16		
	분석대상자수			분율(표준오차)			분석대상자수			분율(표준오차)			분석대상자수			분율(표준오차)		
남학생																		
지 역																		
서울	-	-	-	-	-	-	5,604	22.6(0.8)	5,537	30.6(0.7)	4,846	28.8(0.8)	4,804	31.7(0.7)				
부산	-	-	-	-	-	-	2,412	22.5(0.9)	2,300	31.3(1.3)	2,159	25.0(1.3)	1,957	28.3(1.3)				
대구	-	-	-	-	-	-	2,161	21.4(1.1)	2,063	26.6(1.7)	2,081	27.0(1.0)	1,806	28.0(0.9)				
인천	-	-	-	-	-	-	1,995	21.8(1.2)	2,091	26.7(1.0)	2,104	24.4(1.1)	1,971	27.9(1.1)				
광주	-	-	-	-	-	-	1,589	23.5(1.0)	1,544	29.0(1.2)	1,364	31.0(1.7)	1,310	31.1(1.6)				
대전	-	-	-	-	-	-	1,498	24.6(1.7)	1,454	29.7(1.5)	1,321	29.3(1.4)	1,360	27.1(1.4)				
울산	-	-	-	-	-	-	1,314	25.5(1.6)	1,179	29.3(1.6)	997	29.4(1.4)	1,080	29.5(1.0)				
세종	-	-	-	-	-	-	-	-	-	-	495	28.3(2.2)	518	33.4(1.3)				
경기	-	-	-	-	-	-	7,463	21.7(0.6)	7,312	26.5(0.6)	7,232	26.2(0.6)	7,076	28.5(0.6)				
강원	-	-	-	-	-	-	1,185	23.4(1.5)	1,463	29.5(1.3)	1,266	28.0(1.4)	1,227	27.4(2.0)				
충북	-	-	-	-	-	-	1,373	23.1(1.4)	1,298	22.6(1.4)	1,229	26.5(1.0)	1,196	30.0(1.6)				
충남	-	-	-	-	-	-	1,623	23.8(1.5)	1,648	29.4(2.4)	1,798	25.5(1.6)	1,653	30.7(2.2)				
전북	-	-	-	-	-	-	1,664	24.0(1.5)	1,550	29.3(1.6)	1,584	28.9(1.8)	1,746	31.4(1.6)				
전남	-	-	-	-	-	-	1,459	19.7(1.3)	1,608	27.4(1.2)	1,542	28.2(1.6)	1,427	28.2(1.6)				
경북	-	-	-	-	-	-	2,096	21.3(0.8)	1,994	30.1(1.0)	1,871	31.4(1.5)	1,689	30.1(1.6)				
경남	-	-	-	-	-	-	2,351	21.4(1.9)	2,414	27.3(1.3)	2,451	25.8(1.1)	2,167	28.0(1.1)				
제주	-	-	-	-	-	-	868	22.9(1.4)	1,015	26.2(1.5)	864	30.7(2.0)	816	29.2(2.9)				
여학생																		
전 체	-	-	-	-	-	-	35,780	13.6(0.2)	35,590	17.8(0.3)	32,839	17.9(0.3)	31,725	19.4(0.3)				
학 년																		
중1	-	-	-	-	-	-	5,788	13.7(0.5)	5,583	20.5(0.6)	5,210	20.1(0.6)	4,967	21.0(0.5)				
중2	-	-	-	-	-	-	5,852	17.2(0.6)	5,944	20.4(0.6)	5,404	20.7(0.6)	5,051	22.2(0.6)				
중3	-	-	-	-	-	-	5,969	16.5(0.5)	6,066	21.0(0.6)	5,827	19.6(0.6)	5,459	21.5(0.6)				
고1	-	-	-	-	-	-	5,930	11.6(0.4)	5,776	15.2(0.5)	5,337	16.4(0.6)	5,494	17.1(0.5)				
고2	-	-	-	-	-	-	6,270	11.8(0.4)	6,143	15.2(0.6)	5,336	16.7(0.6)	5,326	19.1(0.6)				
고3	-	-	-	-	-	-	5,971	10.9(0.4)	6,078	14.9(0.5)	5,725	14.9(0.6)	5,428	16.4(0.6)				
학교급																		
중학교	-	-	-	-	-	-	17,609	15.8(0.4)	17,593	20.6(0.4)	16,441	20.1(0.3)	15,477	21.6(0.4)				
고등학교	-	-	-	-	-	-	18,171	11.4(0.2)	17,997	15.1(0.3)	16,398	16.0(0.4)	16,248	17.5(0.4)				
지 역																		
서울	-	-	-	-	-	-	5,561	14.4(0.7)	5,460	19.6(0.6)	4,864	19.5(0.6)	4,763	20.8(0.8)				
부산	-	-	-	-	-	-	2,237	13.7(0.9)	2,136	19.8(1.1)	2,050	17.1(1.0)	2,022	18.8(1.0)				
대구	-	-	-	-	-	-	1,990	11.3(0.7)	1,889	14.7(0.8)	1,533	16.5(1.1)	1,486	16.8(1.0)				
인천	-	-	-	-	-	-	2,145	14.0(0.9)	2,029	16.5(1.1)	1,743	18.9(1.1)	1,753	16.7(0.9)				
광주	-	-	-	-	-	-	1,413	13.7(1.3)	1,528	18.3(0.9)	1,486	16.1(1.1)	1,366	19.7(1.3)				
대전	-	-	-	-	-	-	1,449	16.3(1.0)	1,512	17.6(1.2)	1,335	21.1(1.1)	1,322	20.6(1.2)				
울산	-	-	-	-	-	-	1,172	14.5(1.1)	1,270	16.4(1.0)	1,221	18.1(1.3)	1,034	17.6(1.1)				
세종	-	-	-	-	-	-	-	-	-	-	440	22.6(1.5)	494	23.3(0.7)				
경기	-	-	-	-	-	-	7,856	13.1(0.5)	7,846	17.2(0.6)	7,120	18.0(0.5)	6,914	20.0(0.5)				
강원	-	-	-	-	-	-	1,272	10.4(1.5)	1,206	16.3(1.5)	1,183	15.3(1.3)	997	18.7(1.6)				
충북	-	-	-	-	-	-	1,352	12.2(1.5)	1,438	15.6(1.2)	1,288	16.0(0.7)	1,257	19.1(1.7)				
충남	-	-	-	-	-	-	1,489	15.3(1.3)	1,568	17.4(1.2)	1,297	16.8(0.9)	1,337	19.4(1.5)				
전북	-	-	-	-	-	-	1,519	12.7(0.9)	1,462	17.9(1.0)	1,347	16.3(1.0)	1,314	20.5(1.4)				
전남	-	-	-	-	-	-	1,412	13.3(0.8)	1,503	16.3(1.1)	1,383	16.6(1.3)	1,393	18.7(1.3)				
경북	-	-	-	-	-	-	1,828	13.6(1.3)	1,771	18.6(1.8)	1,686	16.0(1.4)	1,646	18.6(1.3)				
경남	-	-	-	-	-	-	2,393	14.1(1.1)	2,323	18.5(1.6)	2,130	19.4(1.3)	1,965	18.9(1.0)				
제주	-	-	-	-	-	-	692	13.7(2.5)	649	19.7(1.9)	733	17.1(1.2)	662	15.2(1.3)				

제3부

손상 및 안전의식

결과표80. 이어폰 또는 핸드폰 사용으로 인한 손상 병원 치료 경험율

(단위: %)

구 분	'11			'12			'13			'14		'15		'16	
	분석대상자수	분율(표준오차)		분석대상자수	분율(표준오차)		분석대상자수	분율(표준오차)		분석대상자수	분율(표준오차)	분석대상자수	분율(표준오차)	분석대상자수	분율(표준오차)
전체															
전 체	-	-	-	-	-	-	-	-	-	72,060	2.2(0.1)	68,043	2.0(0.1)	65,528	2.1(0.1)
학 년															
중1	-	-	-	-	-	-	-	-	-	11,661	2.3(0.1)	10,786	2.3(0.2)	10,483	1.9(0.1)
중2	-	-	-	-	-	-	-	-	-	12,275	2.5(0.1)	11,442	2.3(0.2)	10,517	2.4(0.2)
중3	-	-	-	-	-	-	-	-	-	12,220	2.5(0.2)	12,071	2.1(0.2)	11,219	2.5(0.2)
고1	-	-	-	-	-	-	-	-	-	11,824	1.7(0.1)	11,122	1.8(0.1)	11,355	1.8(0.2)
고2	-	-	-	-	-	-	-	-	-	12,152	1.8(0.1)	11,113	1.6(0.1)	11,070	1.9(0.1)
고3	-	-	-	-	-	-	-	-	-	11,928	2.3(0.2)	11,509	1.8(0.2)	10,884	2.1(0.2)
학교급															
중학교	-	-	-	-	-	-	-	-	-	36,156	2.4(0.1)	34,299	2.2(0.1)	32,219	2.3(0.1)
고등학교	-	-	-	-	-	-	-	-	-	35,904	1.9(0.1)	33,744	1.7(0.1)	33,309	2.0(0.1)
남학생															
전 체	-	-	-	-	-	-	-	-	-	36,470	2.5(0.1)	35,204	2.3(0.1)	33,803	2.6(0.1)
학 년															
중1	-	-	-	-	-	-	-	-	-	6,078	2.4(0.2)	5,576	2.8(0.2)	5,516	2.4(0.2)
중2	-	-	-	-	-	-	-	-	-	6,331	2.8(0.2)	6,038	2.5(0.2)	5,466	2.9(0.2)
중3	-	-	-	-	-	-	-	-	-	6,154	3.2(0.3)	6,244	2.6(0.2)	5,760	3.4(0.3)
고1	-	-	-	-	-	-	-	-	-	6,048	1.9(0.2)	5,785	2.0(0.2)	5,861	2.3(0.2)
고2	-	-	-	-	-	-	-	-	-	6,009	2.1(0.2)	5,777	1.9(0.2)	5,744	2.3(0.2)
고3	-	-	-	-	-	-	-	-	-	5,850	2.7(0.2)	5,784	2.3(0.2)	5,456	2.4(0.2)
학교급															
중학교	-	-	-	-	-	-	-	-	-	18,563	2.8(0.1)	17,858	2.6(0.1)	16,742	2.9(0.1)
고등학교	-	-	-	-	-	-	-	-	-	17,907	2.3(0.1)	17,346	2.1(0.1)	17,061	2.3(0.1)
여학생															
전 체	-	-	-	-	-	-	-	-	-	35,590	1.8(0.1)	32,839	1.6(0.1)	31,725	1.6(0.1)
학 년															
중1	-	-	-	-	-	-	-	-	-	5,583	2.1(0.2)	5,210	1.9(0.2)	4,967	1.3(0.2)
중2	-	-	-	-	-	-	-	-	-	5,944	2.1(0.2)	5,404	2.1(0.2)	5,051	1.8(0.2)
중3	-	-	-	-	-	-	-	-	-	6,066	1.8(0.2)	5,827	1.6(0.2)	5,459	1.6(0.2)
고1	-	-	-	-	-	-	-	-	-	5,776	1.3(0.2)	5,337	1.6(0.2)	5,494	1.4(0.2)
고2	-	-	-	-	-	-	-	-	-	6,143	1.3(0.1)	5,336	1.2(0.2)	5,326	1.6(0.2)
고3	-	-	-	-	-	-	-	-	-	6,078	2.0(0.2)	5,725	1.3(0.2)	5,428	1.7(0.2)
학교급															
중학교	-	-	-	-	-	-	-	-	-	17,593	2.0(0.1)	16,441	1.8(0.1)	15,477	1.6(0.1)
고등학교	-	-	-	-	-	-	-	-	-	17,997	1.5(0.1)	16,398	1.4(0.1)	16,248	1.6(0.1)

※최근 12개월 동안, 걸을 때 이어폰(또는 헤드셋)을 사용하거나 핸드폰을 보다가 다쳐서 병원에서 치료를 받은 적이 있는 사람의 분율



제3부

손상 및 안전의식

결과표81. 학교 안전교육 경험률

(단위: %)

구 분	'11			'12			'13			'14			'15			'16		
	분석대상자수	분율(표준오차)		분석대상자수	분율(표준오차)		분석대상자수	분율(표준오차)		분석대상자수	분율(표준오차)		분석대상자수	분율(표준오차)		분석대상자수	분율(표준오차)	
전체																		
전 체	-	-	-	-	-	-	-	-	-	72,060	77.7(0.4)		68,043	83.8(0.3)		65,528	85.2(0.3)	
학 년																		
중1	-	-	-	-	-	-	-	-	-	11,661	83.1(0.6)		10,786	89.6(0.4)		10,483	90.2(0.4)	
중2	-	-	-	-	-	-	-	-	-	12,275	81.4(0.6)		11,442	87.4(0.4)		10,517	88.7(0.4)	
중3	-	-	-	-	-	-	-	-	-	12,220	77.8(0.7)		12,071	85.7(0.5)		11,219	87.4(0.5)	
고1	-	-	-	-	-	-	-	-	-	11,824	76.4(0.8)		11,122	82.9(0.6)		11,355	85.0(0.6)	
고2	-	-	-	-	-	-	-	-	-	12,152	77.1(0.8)		11,113	84.7(0.6)		11,070	85.3(0.6)	
고3	-	-	-	-	-	-	-	-	-	11,928	71.3(0.9)		11,509	74.6(0.8)		10,884	76.3(0.8)	
학교급																		
중학교	-	-	-	-	-	-	-	-	-	36,156	80.7(0.5)		34,299	87.4(0.3)		32,219	88.7(0.3)	
고등학교	-	-	-	-	-	-	-	-	-	35,904	75.0(0.7)		33,744	80.7(0.6)		33,309	82.2(0.5)	
지 역																		
서울	-	-	-	-	-	-	-	-	-	10,997	78.7(1.1)		9,710	82.0(1.1)		9,567	84.0(0.9)	
부산	-	-	-	-	-	-	-	-	-	4,436	83.3(1.4)		4,209	81.0(1.8)		3,979	85.6(1.3)	
대구	-	-	-	-	-	-	-	-	-	3,952	81.8(1.4)		3,614	87.2(1.1)		3,292	87.6(0.8)	
인천	-	-	-	-	-	-	-	-	-	4,120	82.5(1.5)		3,847	85.0(1.3)		3,724	86.3(1.3)	
광주	-	-	-	-	-	-	-	-	-	3,072	71.8(2.3)		2,850	84.1(1.3)		2,676	83.0(2.0)	
대전	-	-	-	-	-	-	-	-	-	2,966	81.4(2.0)		2,656	84.6(1.3)		2,682	85.3(1.0)	
울산	-	-	-	-	-	-	-	-	-	2,449	84.6(1.4)		2,218	84.8(1.2)		2,114	88.9(1.2)	
세종	-	-	-	-	-	-	-	-	-	-	-	-	935	88.9(1.2)		1,012	87.6(1.0)	
경기	-	-	-	-	-	-	-	-	-	15,158	71.3(1.0)		14,352	83.5(0.7)		13,990	84.2(0.6)	
강원	-	-	-	-	-	-	-	-	-	2,669	69.9(3.1)		2,449	82.5(1.8)		2,224	83.0(2.5)	
충북	-	-	-	-	-	-	-	-	-	2,736	80.2(2.1)		2,517	82.7(1.4)		2,453	88.7(1.0)	
충남	-	-	-	-	-	-	-	-	-	3,216	84.9(1.3)		3,095	85.3(1.5)		2,990	86.7(1.5)	
전북	-	-	-	-	-	-	-	-	-	3,012	76.9(1.8)		2,931	82.2(1.6)		3,060	85.2(1.6)	
전남	-	-	-	-	-	-	-	-	-	3,111	71.5(1.6)		2,925	86.8(1.3)		2,820	84.6(1.9)	
경북	-	-	-	-	-	-	-	-	-	3,765	82.1(2.0)		3,557	85.5(1.6)		3,335	84.9(1.4)	
경남	-	-	-	-	-	-	-	-	-	4,737	83.4(1.7)		4,581	85.1(1.0)		4,132	86.4(1.6)	
제주	-	-	-	-	-	-	-	-	-	1,664	81.2(2.1)		1,597	87.7(1.6)		1,478	87.6(1.1)	
남학생																		
전 체	-	-	-	-	-	-	-	-	-	36,470	72.7(0.5)		35,204	79.2(0.4)		33,803	80.6(0.4)	
학 년																		
중1	-	-	-	-	-	-	-	-	-	6,078	80.2(0.7)		5,576	86.3(0.6)		5,516	87.4(0.6)	
중2	-	-	-	-	-	-	-	-	-	6,331	77.0(0.7)		6,038	83.1(0.6)		5,466	84.8(0.6)	
중3	-	-	-	-	-	-	-	-	-	6,154	72.0(0.9)		6,244	80.5(0.6)		5,760	83.3(0.7)	
고1	-	-	-	-	-	-	-	-	-	6,048	71.8(1.1)		5,785	78.2(0.9)		5,861	80.1(0.8)	
고2	-	-	-	-	-	-	-	-	-	6,009	70.6(1.0)		5,777	79.5(0.9)		5,744	80.3(0.9)	
고3	-	-	-	-	-	-	-	-	-	5,850	65.7(1.1)		5,784	69.8(1.0)		5,456	70.5(1.1)	
학교급																		
중학교	-	-	-	-	-	-	-	-	-	18,563	76.3(0.6)		17,858	83.1(0.4)		16,742	85.1(0.4)	
고등학교	-	-	-	-	-	-	-	-	-	17,907	69.3(0.8)		17,346	75.8(0.7)		17,061	77.0(0.7)	

※최근 12개월 동안 학교에서 안전교육을 받은 적이 있는 사람의 분율

(계속: 학교 안전교육 경험률)

(단위: %)

구 분	'11			'12			'13			'14			'15			'16		
	분석대상자수	분율(표준오차)		분석대상자수	분율(표준오차)		분석대상자수	분율(표준오차)		분석대상자수	분율(표준오차)		분석대상자수	분율(표준오차)		분석대상자수	분율(표준오차)	
남학생																		
지 역																		
서울	-	-	-	-	-	-	-	-	-	5,537	71.6(1.3)		4,846	75.6(1.4)		4,804	79.0(1.2)	
부산	-	-	-	-	-	-	-	-	-	2,300	78.8(1.7)		2,159	77.7(1.4)		1,957	81.2(1.8)	
대구	-	-	-	-	-	-	-	-	-	2,063	77.1(1.7)		2,081	84.1(1.6)		1,806	84.4(0.8)	
인천	-	-	-	-	-	-	-	-	-	2,091	76.4(1.6)		2,104	79.0(1.6)		1,971	81.4(1.7)	
광주	-	-	-	-	-	-	-	-	-	1,544	71.8(2.8)		1,364	82.0(1.7)		1,310	75.6(2.5)	
대전	-	-	-	-	-	-	-	-	-	1,454	75.6(2.3)		1,321	79.5(1.5)		1,360	80.8(1.5)	
울산	-	-	-	-	-	-	-	-	-	1,179	79.9(2.1)		997	81.6(2.1)		1,080	85.3(1.3)	
세종	-	-	-	-	-	-	-	-	-	-	-	-	495	84.3(0.8)		518	85.0(1.5)	
경기	-	-	-	-	-	-	-	-	-	7,312	66.4(1.0)		7,232	78.9(0.9)		7,076	79.7(0.8)	
강원	-	-	-	-	-	-	-	-	-	1,463	66.0(3.2)		1,266	79.9(2.6)		1,227	78.4(3.0)	
충북	-	-	-	-	-	-	-	-	-	1,298	71.8(2.8)		1,229	79.3(1.8)		1,196	84.4(1.4)	
충남	-	-	-	-	-	-	-	-	-	1,648	82.1(1.7)		1,798	80.2(2.0)		1,653	81.8(1.7)	
전북	-	-	-	-	-	-	-	-	-	1,550	74.4(2.4)		1,584	78.4(2.4)		1,746	79.9(2.3)	
전남	-	-	-	-	-	-	-	-	-	1,608	66.0(1.8)		1,542	82.1(1.7)		1,427	79.7(2.3)	
경북	-	-	-	-	-	-	-	-	-	1,994	76.6(2.6)		1,871	79.9(2.1)		1,689	82.3(1.9)	
경남	-	-	-	-	-	-	-	-	-	2,414	79.4(2.5)		2,451	81.5(1.2)		2,167	81.6(2.3)	
제주	-	-	-	-	-	-	-	-	-	1,015	73.7(1.4)		864	81.4(1.0)		816	86.3(1.0)	
여학생																		
전 체	-	-	-	-	-	-	-	-	-	35,590	83.2(0.5)		32,839	88.8(0.4)		31,725	90.1(0.3)	
학 년																		
중1	-	-	-	-	-	-	-	-	-	5,583	86.3(0.7)		5,210	93.2(0.4)		4,967	93.3(0.5)	
중2	-	-	-	-	-	-	-	-	-	5,944	86.3(0.8)		5,404	92.1(0.5)		5,051	93.1(0.5)	
중3	-	-	-	-	-	-	-	-	-	6,066	84.1(0.7)		5,827	91.4(0.5)		5,459	91.9(0.5)	
고1	-	-	-	-	-	-	-	-	-	5,776	81.6(1.0)		5,337	88.0(0.7)		5,494	90.4(0.6)	
고2	-	-	-	-	-	-	-	-	-	6,143	84.1(0.9)		5,336	90.3(0.6)		5,326	90.7(0.6)	
고3	-	-	-	-	-	-	-	-	-	6,078	77.6(1.1)		5,725	79.7(1.1)		5,428	82.7(0.9)	
학교급																		
중학교	-	-	-	-	-	-	-	-	-	17,593	85.5(0.6)		16,441	92.1(0.3)		15,477	92.7(0.3)	
고등학교	-	-	-	-	-	-	-	-	-	17,997	81.1(0.8)		16,398	85.9(0.6)		16,248	87.9(0.5)	
지 역																		
서울	-	-	-	-	-	-	-	-	-	5,460	86.3(1.2)		4,864	88.8(0.8)		4,763	89.4(0.9)	
부산	-	-	-	-	-	-	-	-	-	2,136	88.4(1.7)		2,050	84.6(3.2)		2,022	90.4(1.3)	
대구	-	-	-	-	-	-	-	-	-	1,889	87.1(1.2)		1,533	90.8(0.9)		1,486	91.1(1.0)	
인천	-	-	-	-	-	-	-	-	-	2,029	89.1(1.7)		1,743	91.5(0.9)		1,753	91.7(1.1)	
광주	-	-	-	-	-	-	-	-	-	1,528	71.7(2.9)		1,486	86.4(2.0)		1,366	91.0(1.1)	
대전	-	-	-	-	-	-	-	-	-	1,512	87.6(2.2)		1,335	90.1(0.7)		1,322	90.2(0.9)	
울산	-	-	-	-	-	-	-	-	-	1,270	90.0(1.3)		1,221	88.3(1.1)		1,034	92.9(1.3)	
세종	-	-	-	-	-	-	-	-	-	-	-	-	440	93.6(0.9)		494	90.1(1.6)	
경기	-	-	-	-	-	-	-	-	-	7,846	76.7(1.1)		7,120	88.5(0.8)		6,914	89.0(0.7)	
강원	-	-	-	-	-	-	-	-	-	1,206	74.2(5.1)		1,183	85.3(2.1)		997	88.0(2.9)	
충북	-	-	-	-	-	-	-	-	-	1,438	89.3(1.2)		1,288	86.3(1.5)		1,257	93.4(0.7)	
충남	-	-	-	-	-	-	-	-	-	1,568	87.9(1.4)		1,297	90.9(1.7)		1,337	92.0(1.7)	
전북	-	-	-	-	-	-	-	-	-	1,462	79.7(2.5)		1,347	86.3(1.5)		1,314	90.9(1.0)	
전남	-	-	-	-	-	-	-	-	-	1,503	77.6(1.9)		1,383	91.9(0.9)		1,393	90.0(1.7)	
경북	-	-	-	-	-	-	-	-	-	1,771	88.4(2.0)		1,686	91.8(1.1)		1,646	87.9(1.6)	
경남	-	-	-	-	-	-	-	-	-	2,323	87.8(1.4)		2,130	89.0(1.4)		1,965	91.8(1.2)	
제주	-	-	-	-	-	-	-	-	-	649	89.3(1.9)		733	94.6(0.9)		662	88.9(1.9)	

제3부

손상 및 안전의식

결과표82. 학교에서 점심식사 후 치솔질 실천율

(단위: %)

구 분	'05		'06		'07		'08		'09		'10	
	분석대상자수	분율(표준오차)	분석대상자수	분율(표준오차)	분석대상자수	분율(표준오차)	분석대상자수	분율(표준오차)	분석대상자수	분율(표준오차)	분석대상자수	분율(표준오차)
전체												
전 체	58,224	24.4(0.6)	71,401	31.8(0.6)	74,698	31.3(0.7)	75,238	34.5(0.6)	75,066	38.0(0.7)	73,238	40.8(0.8)
학 년												
중1	12,167	12.1(0.6)	12,876	17.4(0.6)	13,035	13.4(0.6)	13,037	16.4(0.8)	12,714	18.4(0.8)	12,468	21.1(1.1)
중2	11,998	15.5(0.7)	12,382	18.2(0.8)	12,849	17.2(0.8)	13,056	17.3(0.7)	12,868	21.4(1.2)	12,499	24.5(0.9)
중3	11,384	20.0(0.8)	12,159	23.2(0.9)	12,936	21.4(0.9)	12,850	24.7(1.0)	12,827	25.4(1.0)	12,603	32.2(1.2)
고1	11,469	36.3(1.4)	11,624	39.7(1.3)	12,809	40.1(1.4)	12,720	43.2(1.3)	12,477	46.9(1.4)	12,021	50.2(1.4)
고2	11,206	42.8(1.3)	11,450	45.8(1.3)	11,596	46.5(1.4)	12,375	50.4(1.2)	12,427	55.6(1.4)	12,124	55.7(1.4)
고3	-	-	10,910	52.8(1.4)	11,473	55.0(1.4)	11,200	59.2(1.3)	11,753	61.8(1.2)	11,523	61.3(1.2)
학교급												
중학교	35,549	15.7(0.5)	37,417	19.6(0.5)	38,820	17.4(0.6)	38,943	19.5(0.6)	38,409	21.8(0.7)	37,570	26.0(0.8)
고등학교	22,675	39.5(1.1)	33,984	46.0(1.1)	35,878	46.8(1.2)	36,295	50.5(1.0)	36,657	54.6(1.1)	35,668	55.7(1.1)
지 역												
서울	6,604	10.1(0.9)	7,855	16.1(1.1)	8,402	15.7(1.2)	8,077	15.5(1.1)	8,207	18.1(1.4)	7,848	21.8(1.5)
부산	4,296	26.0(1.5)	5,194	31.1(2.0)	5,530	31.8(1.9)	5,501	37.5(1.8)	5,468	34.9(2.0)	5,303	39.6(2.3)
대구	4,109	25.6(1.8)	4,953	33.4(1.7)	5,163	33.2(1.9)	5,053	36.1(2.0)	5,063	38.6(2.4)	5,030	39.0(2.5)
인천	4,049	18.3(2.0)	4,879	23.8(2.0)	5,122	22.9(2.0)	5,240	28.0(1.9)	5,126	31.5(1.6)	5,008	35.5(2.2)
광주	3,076	31.9(2.1)	3,846	37.0(2.2)	4,076	36.5(2.4)	4,011	43.1(2.0)	4,110	49.9(2.7)	4,024	55.1(1.9)
대전	2,958	34.8(2.5)	3,798	43.4(2.1)	3,870	41.1(2.3)	4,011	43.7(2.2)	3,948	48.1(2.5)	3,874	50.6(2.6)
울산	2,691	30.1(1.8)	3,561	38.8(1.9)	3,723	38.7(2.1)	3,665	38.6(1.9)	3,635	44.4(2.6)	3,478	43.9(2.1)
세종	-	-	-	-	-	-	-	-	-	-	-	-
경기	6,859	23.4(1.7)	8,290	30.6(1.7)	8,761	30.5(2.0)	9,332	36.6(1.7)	9,430	39.9(1.9)	9,044	42.3(2.0)
강원	2,635	21.8(1.9)	3,402	31.5(2.2)	3,352	30.8(2.6)	3,520	33.1(2.7)	3,553	39.0(3.2)	3,447	37.4(3.4)
충북	2,785	34.0(3.4)	3,424	40.8(2.9)	3,601	40.2(3.8)	3,657	37.2(3.2)	3,636	39.7(2.4)	3,500	43.6(2.9)
충남	2,868	43.5(3.3)	3,624	53.4(3.1)	3,740	49.3(3.9)	3,910	47.2(3.4)	3,852	56.3(4.0)	3,869	56.1(4.2)
전북	2,858	37.6(3.5)	3,336	47.5(3.5)	3,548	46.3(4.0)	3,757	46.1(2.7)	3,799	52.7(3.0)	3,778	54.8(3.1)
전남	2,929	39.7(3.1)	3,564	47.2(2.4)	3,661	46.4(3.4)	3,581	45.1(2.5)	3,381	54.2(3.7)	3,381	53.2(3.8)
경북	3,523	25.0(2.8)	4,265	36.7(3.6)	4,497	35.7(3.4)	4,589	42.2(3.1)	4,589	45.4(3.1)	4,515	49.6(3.2)
경남	3,947	31.5(2.9)	4,848	38.7(3.2)	5,014	38.7(3.0)	4,849	44.8(3.3)	4,933	47.4(3.1)	4,810	50.2(4.0)
제주	2,037	23.3(2.2)	2,562	28.5(2.0)	2,638	27.2(2.5)	2,485	27.8(2.7)	2,336	28.8(4.3)	2,329	38.5(4.5)
남학생												
전 체	29,874	17.6(0.6)	37,203	25.1(0.6)	39,466	23.9(0.7)	39,278	27.5(0.8)	39,612	30.0(0.9)	38,391	31.4(1.0)
학 년												
중1	6,281	10.5(0.5)	6,916	16.9(0.7)	7,102	12.4(0.5)	6,893	13.7(0.6)	6,933	15.0(0.6)	6,519	16.8(0.8)
중2	6,118	11.4(0.6)	6,404	15.8(0.7)	6,810	13.3(0.7)	6,938	14.2(0.7)	6,965	15.2(0.8)	6,620	17.1(0.7)
중3	5,836	12.7(0.7)	6,299	17.8(0.8)	6,709	14.7(0.7)	6,900	16.3(0.8)	7,035	16.3(0.8)	6,817	20.7(0.9)
고1	5,898	26.5(1.4)	6,039	30.0(1.4)	6,602	28.8(1.4)	6,674	35.0(1.5)	6,890	37.9(1.7)	6,229	38.9(2.0)
고2	5,741	30.0(1.6)	6,005	34.0(1.6)	6,199	35.9(1.9)	6,067	40.3(1.8)	6,104	44.3(2.1)	6,273	45.1(2.0)
고3	-	-	5,540	40.6(1.7)	6,044	43.4(1.8)	5,806	49.9(1.9)	5,685	52.7(1.8)	5,933	49.9(1.9)
학교급												
중학교	18,235	11.5(0.4)	19,619	16.9(0.5)	20,621	13.5(0.4)	20,731	14.7(0.5)	20,933	15.5(0.5)	19,956	18.2(0.6)
고등학교	11,639	28.2(1.3)	17,584	34.8(1.2)	18,845	35.7(1.4)	18,547	41.3(1.4)	18,679	44.8(1.5)	18,435	44.5(1.6)

※최근 7일 동안 학교에서 점심식사 후 치솔질을 한 사람의 분율

(계속: 학교에서 점심식사 후 치솔질 실천율)

(단위: %)

구 분	'11		'12		'13		'14		'15		'16	
	분석대상자수	분율(표준오차)	분석대상자수	분율(표준오차)	분석대상자수	분율(표준오차)	분석대상자수	분율(표준오차)	분석대상자수	분율(표준오차)	분석대상자수	분율(표준오차)
전체												
전 체	75,643	41.3(0.6)	74,186	38.6(0.7)	72,435	36.7(0.7)	72,060	38.9(0.6)	68,043	39.4(0.7)	65,528	39.3(0.6)
학 년												
중1	12,728	20.1(0.9)	12,362	19.0(0.7)	12,199	18.4(0.9)	11,661	19.8(0.8)	10,786	22.9(1.0)	10,483	21.9(0.9)
중2	12,903	24.1(0.8)	12,384	23.8(0.9)	12,113	21.2(0.9)	12,275	23.0(0.9)	11,442	23.7(0.9)	10,517	24.0(0.9)
중3	12,843	33.5(1.1)	12,551	30.8(0.9)	12,218	29.7(1.0)	12,220	30.4(0.9)	12,071	31.3(1.0)	11,219	30.5(1.0)
고1	12,569	49.3(1.2)	12,451	45.0(1.3)	12,028	42.6(1.2)	11,824	47.1(1.1)	11,122	45.6(1.2)	11,355	44.7(1.1)
고2	12,508	56.7(1.3)	12,315	51.5(1.3)	11,865	48.5(1.3)	12,152	50.0(1.2)	11,113	49.8(1.2)	11,070	49.4(1.2)
고3	12,092	63.3(1.1)	12,123	59.9(1.3)	12,012	58.0(1.3)	11,928	59.5(1.1)	11,509	57.1(1.2)	10,884	58.1(1.2)
학교급												
중학교	38,474	26.0(0.7)	37,297	24.7(0.6)	36,530	23.1(0.7)	36,156	24.5(0.7)	34,299	26.4(0.7)	32,219	25.6(0.8)
고등학교	37,169	56.3(1.0)	36,889	52.1(1.1)	35,905	49.7(1.1)	35,904	52.2(1.0)	33,744	50.9(1.0)	33,309	50.7(1.0)
지 역												
서울	11,355	23.3(1.3)	11,373	23.6(1.2)	11,165	22.0(1.3)	10,997	21.7(1.2)	9,710	22.5(1.4)	9,567	22.5(1.2)
부산	5,157	41.2(2.2)	4,939	34.9(2.3)	4,649	32.9(2.5)	4,436	36.8(2.0)	4,209	34.4(2.1)	3,979	36.6(1.9)
대구	4,439	41.2(2.4)	4,312	37.0(2.5)	4,151	33.9(2.2)	3,952	36.0(2.2)	3,614	38.9(2.8)	3,292	40.2(2.6)
인천	4,516	37.3(2.3)	4,302	33.9(2.5)	4,140	32.6(2.3)	4,120	37.9(2.9)	3,847	32.8(2.6)	3,724	31.9(2.3)
광주	3,309	51.7(2.5)	3,149	50.5(3.2)	3,002	44.1(3.7)	3,072	44.8(3.7)	2,850	48.9(3.0)	2,676	47.9(3.6)
대전	3,003	48.8(3.0)	2,975	47.5(3.2)	2,947	47.3(3.5)	2,966	45.3(3.0)	2,656	47.7(3.2)	2,682	46.9(3.1)
울산	2,913	49.1(2.4)	2,518	41.8(3.0)	2,486	41.8(3.1)	2,449	48.7(2.9)	2,218	44.3(2.9)	2,114	47.4(3.6)
세종	-	-	-	-	-	-	-	-	935	57.1(4.1)	1,012	56.2(3.2)
경기	14,427	39.9(1.3)	15,658	37.7(1.2)	15,319	34.0(1.4)	15,158	35.6(1.2)	14,352	37.7(1.2)	13,990	37.4(1.3)
강원	2,722	38.7(3.3)	2,486	34.7(3.7)	2,457	34.7(4.2)	2,669	41.1(4.4)	2,449	38.5(4.0)	2,224	38.7(3.6)
충북	2,973	49.9(4.3)	2,753	48.6(5.0)	2,725	43.5(3.1)	2,736	46.0(2.8)	2,517	45.5(3.1)	2,453	52.1(2.7)
충남	3,457	57.0(4.6)	3,264	56.0(3.0)	3,112	59.4(3.9)	3,216	60.4(3.9)	3,095	59.3(4.3)	2,990	59.4(4.4)
전북	3,382	57.6(2.5)	3,133	52.3(4.1)	3,183	46.2(3.3)	3,012	51.6(3.0)	2,931	54.7(3.1)	3,060	51.0(4.2)
전남	3,434	54.8(3.4)	2,906	55.4(4.3)	2,871	57.1(3.7)	3,111	54.6(3.2)	2,925	57.1(3.9)	2,820	54.9(3.5)
경북	4,028	54.4(3.6)	3,755	43.4(4.5)	3,924	43.0(3.7)	3,765	48.2(3.8)	3,557	47.6(3.7)	3,335	47.6(2.9)
경남	4,733	47.8(3.6)	4,920	44.6(2.7)	4,744	45.4(2.6)	4,737	50.2(2.9)	4,581	47.8(3.3)	4,132	44.9(2.7)
제주	1,795	35.5(3.2)	1,743	34.8(4.8)	1,560	35.6(5.7)	1,664	28.5(4.5)	1,597	35.0(4.7)	1,478	39.6(4.4)
남학생												
전 체	37,873	30.6(0.7)	38,221	26.9(0.7)	36,655	25.0(0.7)	36,470	27.7(0.7)	35,204	27.7(0.7)	33,803	28.7(0.7)
학 년												
중1	6,548	15.6(0.8)	6,364	15.1(0.6)	6,411	15.0(0.8)	6,078	14.2(0.8)	5,576	17.4(1.0)	5,516	15.5(0.9)
중2	6,413	15.9(0.7)	6,394	15.8(0.7)	6,261	12.3(0.7)	6,331	14.8(0.8)	6,038	15.0(0.8)	5,466	16.8(0.9)
중3	6,589	18.9(0.8)	6,525	17.6(0.7)	6,249	16.2(0.8)	6,154	17.5(0.8)	6,244	18.7(0.9)	5,760	18.9(0.8)
고1	6,386	36.6(1.3)	6,606	30.3(1.3)	6,098	28.1(1.4)	6,048	35.0(1.3)	5,785	32.5(1.3)	5,861	32.9(1.3)
고2	5,954	42.9(1.7)	6,221	35.8(1.4)	5,595	33.2(1.4)	6,009	35.3(1.4)	5,777	35.6(1.3)	5,744	37.1(1.3)
고3	5,983	52.6(1.4)	6,111	45.4(1.6)	6,041	43.4(1.5)	5,850	46.5(1.4)	5,784	43.3(1.5)	5,456	44.9(1.4)
학교급												
중학교	19,550	16.8(0.6)	19,283	16.2(0.5)	18,921	14.5(0.5)	18,563	15.6(0.6)	17,858	17.1(0.7)	16,742	17.1(0.6)
고등학교	18,323	44.0(1.2)	18,938	37.1(1.2)	17,734	35.0(1.2)	17,907	39.0(1.1)	17,346	37.2(1.1)	17,061	38.3(1.1)

제3부

구강건강

(계속: 학교에서 점심식사 후 칫솔질 실천율)

(단위: %)

구 분	'05		'06		'07		'08		'09		'10	
	분석대상자수	분율(표준오차)	분석대상자수	분율(표준오차)	분석대상자수	분율(표준오차)	분석대상자수	분율(표준오차)	분석대상자수	분율(표준오차)	분석대상자수	분율(표준오차)
남학생												
지 역												
서울	3,401	7.7(0.7)	4,008	13.0(0.8)	4,403	11.9(0.9)	4,122	12.0(0.8)	4,224	14.0(1.3)	4,018	15.0(1.2)
부산	2,218	20.9(2.2)	2,895	27.4(2.7)	2,903	26.3(3.1)	2,793	34.6(3.3)	2,748	29.6(3.2)	2,804	33.2(3.7)
대구	2,129	17.0(1.5)	2,647	26.3(2.2)	2,626	24.9(2.4)	2,618	26.2(2.0)	2,682	28.7(3.3)	2,650	27.7(2.2)
인천	2,101	10.8(1.2)	2,481	17.2(1.7)	2,576	14.3(1.2)	2,830	19.5(1.5)	2,792	24.1(2.2)	2,566	23.5(2.0)
광주	1,612	23.5(2.8)	2,095	29.2(3.4)	2,193	29.1(3.7)	2,183	34.9(3.0)	2,253	39.8(3.0)	2,149	44.2(2.6)
대전	1,649	24.1(2.3)	2,221	32.7(1.9)	2,262	30.9(2.3)	2,088	32.4(3.2)	2,230	37.1(3.1)	2,110	37.2(2.9)
울산	1,379	26.0(2.5)	1,786	33.1(2.7)	1,949	32.4(3.2)	1,994	32.5(2.8)	2,098	34.7(2.7)	2,170	33.9(2.4)
세종	-	-	-	-	-	-	-	-	-	-	-	-
경기	3,405	17.6(1.7)	4,080	24.0(1.5)	4,572	23.5(2.0)	4,928	29.4(1.9)	5,071	32.7(2.2)	4,825	33.5(2.4)
강원	1,318	19.1(2.8)	1,726	26.4(3.5)	1,708	24.9(4.7)	1,927	26.1(3.8)	1,885	30.6(4.6)	1,771	27.1(3.8)
충북	1,501	20.7(2.5)	1,788	31.3(3.1)	1,965	29.8(3.0)	2,006	28.2(2.8)	2,008	31.5(4.7)	1,861	34.4(5.4)
충남	1,511	27.1(2.9)	1,827	38.3(3.0)	1,960	34.6(3.5)	1,981	36.4(3.9)	1,963	43.4(5.3)	1,975	42.1(6.3)
전북	1,448	28.8(3.7)	1,727	38.5(4.0)	1,907	37.6(4.3)	1,997	36.4(4.8)	1,983	42.4(6.9)	2,005	44.0(4.8)
전남	1,383	28.8(3.7)	1,764	37.4(3.5)	1,856	37.0(4.2)	1,810	39.4(4.0)	1,734	42.4(4.6)	1,752	42.9(5.8)
경북	1,848	16.0(2.5)	2,300	26.5(2.9)	2,616	24.2(2.9)	2,272	35.5(5.0)	2,182	37.3(4.8)	2,136	42.1(5.9)
경남	1,909	21.5(2.1)	2,538	31.2(2.9)	2,688	30.2(3.1)	2,352	34.4(3.7)	2,426	33.1(4.0)	2,318	38.9(5.0)
제주	1,062	16.5(1.9)	1,320	23.4(3.4)	1,282	21.3(4.5)	1,377	20.6(3.1)	1,333	20.8(3.0)	1,281	28.4(4.4)
여학생												
전 체												
전 체	28,350	32.1(1.0)	34,198	39.3(1.1)	35,232	39.6(1.1)	35,960	42.3(1.0)	35,454	47.1(1.1)	34,847	51.3(1.1)
학 년												
중1	5,886	13.9(1.0)	5,960	17.9(1.0)	5,933	14.5(1.0)	6,144	19.4(1.4)	5,781	22.1(1.4)	5,949	25.7(1.7)
중2	5,880	20.2(1.3)	5,978	20.9(1.3)	6,039	21.7(1.5)	6,118	20.9(1.2)	5,903	28.4(1.9)	5,879	32.6(1.5)
중3	5,548	28.2(1.5)	5,860	29.1(1.4)	6,227	28.9(1.4)	5,950	34.4(1.5)	5,792	36.0(1.6)	5,786	45.1(1.8)
고1	5,571	47.6(2.1)	5,585	50.7(2.0)	6,207	52.7(2.4)	6,046	52.6(2.2)	5,587	57.1(2.4)	5,792	63.2(1.7)
고2	5,465	57.1(2.0)	5,445	59.2(2.0)	5,397	58.4(2.2)	6,308	61.6(1.8)	6,323	68.3(1.8)	5,851	67.9(2.1)
고3	-	-	5,370	66.4(2.1)	5,429	67.9(1.8)	5,394	69.5(2.0)	6,068	71.8(1.8)	5,590	74.0(1.7)
학교급												
중학교	17,314	20.4(0.9)	17,798	22.6(0.9)	18,199	21.8(0.9)	18,212	24.9(0.9)	17,476	28.9(1.1)	17,614	34.5(1.2)
고등학교	11,036	52.3(1.8)	16,400	58.6(1.7)	17,033	59.4(1.7)	17,748	60.8(1.5)	17,978	65.7(1.6)	17,233	68.3(1.5)
지 역												
서울	3,203	12.8(1.5)	3,847	19.4(1.8)	3,999	20.1(1.8)	3,955	19.5(1.8)	3,983	22.7(2.1)	3,830	29.3(2.0)
부산	2,078	31.9(3.5)	2,299	35.5(4.8)	2,627	38.3(4.3)	2,708	41.0(3.1)	2,720	41.2(3.6)	2,499	47.0(4.0)
대구	1,980	36.6(3.3)	2,306	42.4(3.5)	2,537	43.6(3.6)	2,435	48.2(3.1)	2,381	50.6(3.9)	2,380	52.5(3.7)
인천	1,948	26.3(3.5)	2,398	31.0(3.6)	2,546	32.4(3.4)	2,410	37.3(3.4)	2,334	39.6(2.9)	2,442	48.7(3.3)
광주	1,464	41.0(4.0)	1,751	45.7(4.1)	1,883	44.7(4.4)	1,828	52.0(4.6)	1,857	60.8(2.9)	1,875	66.9(3.9)
대전	1,309	46.6(4.7)	1,577	55.5(4.6)	1,608	52.8(4.8)	1,923	56.4(3.8)	1,718	60.5(2.8)	1,764	65.6(3.1)
울산	1,312	35.0(4.3)	1,775	45.7(4.1)	1,774	46.4(4.0)	1,671	45.9(3.4)	1,537	56.0(4.1)	1,308	55.8(2.9)
세종	-	-	-	-	-	-	-	-	-	-	-	-
경기	3,454	29.8(2.6)	4,210	37.8(2.5)	4,189	38.1(2.6)	4,404	44.5(2.2)	4,359	47.7(2.6)	4,219	51.8(2.9)
강원	1,317	24.7(3.7)	1,676	37.1(4.6)	1,644	37.3(4.9)	1,593	40.8(5.3)	1,668	48.3(6.0)	1,676	48.7(6.4)
충북	1,284	48.9(4.5)	1,636	51.7(5.0)	1,636	52.0(5.3)	1,651	47.5(5.8)	1,628	48.9(5.4)	1,639	54.0(5.4)
충남	1,357	61.9(5.7)	1,797	70.6(3.8)	1,780	66.1(5.8)	1,929	59.3(6.4)	1,889	70.8(6.7)	1,894	71.9(5.1)
전북	1,410	46.8(4.6)	1,609	57.2(5.2)	1,641	55.7(5.5)	1,760	56.7(3.9)	1,816	64.0(5.3)	1,773	66.5(4.8)
전남	1,546	52.0(4.2)	1,800	57.9(4.5)	1,805	56.7(4.6)	1,771	51.3(4.0)	1,647	67.2(6.4)	1,629	64.5(4.5)
경북	1,675	35.9(4.5)	1,965	49.1(5.5)	1,881	49.7(4.8)	2,317	50.2(4.3)	2,407	55.2(4.4)	2,379	58.5(5.2)
경남	2,038	42.5(5.5)	2,310	47.4(6.1)	2,326	48.6(5.3)	2,497	57.1(4.7)	2,507	64.2(4.4)	2,492	63.3(4.8)
제주	975	31.0(4.3)	1,242	34.1(5.7)	1,356	33.6(5.5)	1,108	35.7(6.3)	1,003	37.6(7.9)	1,048	49.5(6.8)

※최근 7일 동안 학교에서 점심식사 후 칫솔질을 한 사람의 비율

(계속: 학교에서 점심식사 후 치솔질 실천율)

(단위: %)

구 분	'11			'12			'13			'14			'15			'16		
	분석대상자수	분율(표준오차)	분석대상자수	분율(표준오차)	분석대상자수	분율(표준오차)	분석대상자수	분율(표준오차)	분석대상자수	분율(표준오차)	분석대상자수	분율(표준오차)	분석대상자수	분율(표준오차)	분석대상자수	분율(표준오차)	분석대상자수	분율(표준오차)
남학생																		
지 역																		
서울	5,428	16.1(1.0)	5,266	14.6(1.1)	5,604	12.5(0.9)	5,537	13.7(1.0)	4,846	14.5(0.9)	4,804	14.3(0.9)						
부산	2,781	31.5(2.1)	2,807	25.2(2.1)	2,412	22.0(2.3)	2,300	28.1(2.6)	2,159	23.9(2.8)	1,957	24.8(1.9)						
대구	2,391	29.0(1.9)	2,624	24.6(1.9)	2,161	22.1(2.1)	2,063	24.3(2.1)	2,081	24.7(2.3)	1,806	29.5(2.2)						
인천	2,183	25.7(2.3)	2,237	22.0(2.0)	1,995	23.0(2.8)	2,091	26.4(3.1)	2,104	20.8(2.5)	1,971	22.9(2.0)						
광주	1,714	38.0(3.3)	1,689	34.2(4.0)	1,589	30.4(3.7)	1,544	31.1(3.2)	1,364	37.3(3.5)	1,310	40.0(4.1)						
대전	1,554	33.9(3.3)	1,694	33.8(3.0)	1,498	31.4(2.9)	1,454	28.1(2.4)	1,321	32.4(3.3)	1,360	32.4(3.0)						
울산	1,453	37.0(3.0)	1,329	33.7(4.3)	1,314	28.3(3.9)	1,179	38.1(3.7)	997	31.5(4.2)	1,080	37.6(4.7)						
세종	-	-	-	-	-	-	-	-	495	36.3(2.7)	518	38.5(3.2)						
경기	7,226	30.4(1.2)	7,677	26.8(1.1)	7,463	23.1(1.3)	7,312	25.8(1.3)	7,232	28.3(1.2)	7,076	27.8(1.3)						
강원	1,360	28.4(6.3)	1,235	23.2(3.7)	1,185	26.4(5.1)	1,463	30.0(5.1)	1,266	26.8(4.4)	1,227	31.8(4.4)						
충북	1,396	34.2(4.2)	1,493	33.2(5.0)	1,373	29.3(3.0)	1,298	33.9(2.7)	1,229	34.3(3.7)	1,196	41.3(3.6)						
충남	1,792	41.5(5.2)	1,680	42.9(3.7)	1,623	43.5(4.2)	1,648	44.1(4.2)	1,798	42.3(4.3)	1,653	42.2(4.1)						
전북	1,638	45.6(3.9)	1,470	33.5(3.6)	1,664	29.9(3.5)	1,550	37.4(3.2)	1,584	39.1(3.0)	1,746	36.2(4.1)						
전남	1,623	43.3(4.0)	1,436	39.5(4.4)	1,459	43.6(4.8)	1,608	41.1(3.7)	1,542	42.9(4.0)	1,427	46.5(4.5)						
경북	2,010	43.4(5.0)	2,034	33.7(5.2)	2,096	30.3(3.5)	1,994	35.9(4.5)	1,871	32.9(3.2)	1,689	35.3(3.1)						
경남	2,419	35.0(3.5)	2,570	31.5(3.0)	2,351	33.3(3.9)	2,414	35.8(3.2)	2,451	32.6(3.5)	2,167	30.0(2.9)						
제주	905	24.0(4.3)	980	19.9(2.8)	868	17.8(3.7)	1,015	13.9(2.1)	864	18.6(4.5)	816	24.7(4.1)						
여학생																		
전 체	37,770	53.2(0.9)	35,965	51.6(0.9)	35,780	49.6(0.9)	35,590	51.1(0.8)	32,839	52.0(0.9)	31,725	50.9(0.9)						
학 년																		
중1	6,180	25.0(1.4)	5,998	23.3(1.2)	5,788	22.1(1.2)	5,583	25.8(1.2)	5,210	29.0(1.4)	4,967	28.7(1.4)						
중2	6,490	33.0(1.3)	5,990	32.5(1.3)	5,852	30.9(1.4)	5,944	31.9(1.3)	5,404	33.2(1.4)	5,051	31.9(1.4)						
중3	6,254	49.7(1.6)	6,026	45.0(1.4)	5,969	44.6(1.4)	6,066	44.4(1.3)	5,827	45.2(1.4)	5,459	43.1(1.4)						
고1	6,183	63.6(1.6)	5,845	61.4(1.7)	5,930	58.2(1.5)	5,776	60.4(1.5)	5,337	59.9(1.6)	5,494	57.7(1.4)						
고2	6,554	72.4(1.3)	6,094	69.0(1.6)	6,270	65.4(1.3)	6,143	65.8(1.2)	5,336	65.3(1.5)	5,326	62.7(1.5)						
고3	6,109	75.4(1.4)	6,012	76.2(1.3)	5,971	74.2(1.2)	6,078	73.6(1.2)	5,725	71.9(1.4)	5,428	72.5(1.4)						
학교급																		
중학교	18,924	36.1(1.0)	18,014	33.9(0.9)	17,609	32.6(1.0)	17,593	34.3(0.9)	16,441	36.5(1.0)	15,477	34.9(1.1)						
고등학교	18,846	70.4(1.1)	17,951	68.8(1.2)	18,171	65.9(1.1)	17,997	66.7(1.0)	16,398	65.8(1.2)	16,248	64.2(1.1)						
지 역																		
서울	5,927	31.3(1.9)	6,107	33.4(1.5)	5,561	32.4(1.8)	5,460	30.2(1.5)	4,864	31.2(2.1)	4,763	31.3(1.6)						
부산	2,376	52.5(3.6)	2,132	46.2(4.6)	2,237	45.2(4.0)	2,136	46.5(3.3)	2,050	46.2(3.1)	2,022	49.9(3.2)						
대구	2,048	55.4(3.6)	1,688	51.4(3.5)	1,990	47.2(4.0)	1,889	49.2(3.7)	1,533	54.9(2.9)	1,486	52.2(3.5)						
인천	2,333	50.1(3.6)	2,065	47.0(4.4)	2,145	43.0(3.8)	2,029	50.1(3.6)	1,743	45.7(3.9)	1,753	41.5(3.4)						
광주	1,595	66.4(3.0)	1,460	68.0(3.0)	1,413	58.8(5.1)	1,528	59.4(4.6)	1,486	61.3(4.3)	1,366	56.5(4.8)						
대전	1,449	65.4(2.7)	1,281	62.5(4.1)	1,449	64.8(4.2)	1,512	64.1(2.8)	1,335	64.3(2.6)	1,322	62.7(3.7)						
울산	1,460	63.5(3.2)	1,189	51.1(5.3)	1,172	57.1(3.0)	1,270	60.7(4.0)	1,221	58.8(3.1)	1,034	58.5(3.8)						
세종	-	-	-	-	-	-	-	-	440	78.3(6.2)	494	74.3(3.5)						
경기	7,201	50.1(1.6)	7,981	49.5(1.6)	7,856	45.7(1.6)	7,846	46.2(1.4)	7,120	47.8(1.6)	6,914	47.8(1.7)						
강원	1,362	50.0(6.2)	1,251	47.3(6.2)	1,272	43.8(7.9)	1,206	53.3(6.7)	1,183	51.4(4.4)	997	46.5(4.6)						
충북	1,577	67.5(3.7)	1,260	65.6(5.7)	1,352	59.1(4.1)	1,438	59.3(5.2)	1,288	57.7(3.9)	1,257	64.0(3.6)						
충남	1,665	74.3(4.1)	1,584	70.7(4.3)	1,489	76.8(5.3)	1,568	78.2(3.3)	1,297	77.9(3.8)	1,337	78.2(2.5)						
전북	1,744	70.6(3.6)	1,663	72.7(3.5)	1,519	63.8(4.0)	1,462	67.0(2.9)	1,347	71.7(3.7)	1,314	67.0(4.8)						
전남	1,811	67.2(4.4)	1,470	72.8(4.5)	1,412	71.9(4.1)	1,503	69.3(3.4)	1,383	72.6(3.4)	1,393	64.0(3.8)						
경북	2,018	67.2(4.0)	1,721	54.5(6.2)	1,828	57.4(4.6)	1,771	62.1(4.5)	1,686	64.2(4.6)	1,646	61.5(3.9)						
경남	2,314	62.5(5.4)	2,350	59.5(3.4)	2,393	59.0(3.6)	2,323	66.3(2.8)	2,130	64.7(3.5)	1,965	61.5(3.2)						
제주	890	48.1(3.8)	763	51.1(6.4)	692	54.8(6.9)	649	44.3(8.4)	733	52.9(5.7)	662	56.0(5.5)						

제3부

구강건강

결과표83. 연간 실란트(치아홈메우기) 경험률

(단위: %)

구 분	'05		'06		'07		'08		'09		'10	
	분석대상자수	분율(표준오차)	분석대상자수	분율(표준오차)	분석대상자수	분율(표준오차)	분석대상자수	분율(표준오차)	분석대상자수	분율(표준오차)	분석대상자수	분율(표준오차)
전체												
전 체	58,224	20.6(0.2)	71,401	25.5(0.2)	74,698	24.3(0.3)	75,238	21.5(0.2)	75,066	24.6(0.2)	73,238	26.5(0.2)
학 년												
중1	12,167	23.8(0.5)	12,876	29.1(0.5)	13,035	28.1(0.5)	13,037	25.6(0.6)	12,714	27.7(0.5)	12,468	29.1(0.6)
중2	11,998	21.8(0.5)	12,382	27.4(0.5)	12,849	25.2(0.5)	13,056	22.1(0.4)	12,868	23.9(0.4)	12,499	25.8(0.6)
중3	11,384	20.8(0.4)	12,159	26.3(0.5)	12,936	23.9(0.6)	12,850	22.0(0.5)	12,827	23.1(0.5)	12,603	26.1(0.5)
고1	11,469	19.1(0.5)	11,624	25.4(0.5)	12,809	25.2(0.5)	12,720	21.3(0.4)	12,477	27.5(0.5)	12,021	28.0(0.5)
고2	11,206	16.8(0.4)	11,450	22.6(0.5)	11,596	22.3(0.5)	12,375	19.9(0.5)	12,427	24.1(0.5)	12,124	26.6(0.5)
고3	-	-	-	-	10,910	21.3(0.7)	11,473	20.0(0.5)	11,200	17.4(0.4)	11,753	21.1(0.4)
학교급												
중학교	35,549	22.2(0.3)	37,417	27.6(0.3)	38,820	25.7(0.4)	38,943	23.3(0.3)	38,409	24.9(0.3)	37,570	27.0(0.4)
고등학교	22,675	18.0(0.3)	33,984	23.1(0.3)	35,878	22.6(0.4)	36,295	19.7(0.3)	36,657	24.3(0.3)	35,668	26.0(0.3)
지 역												
서울	6,604	19.6(0.5)	7,855	23.1(0.6)	8,402	23.1(0.5)	8,077	21.0(0.5)	8,207	23.5(0.6)	7,848	26.2(0.5)
부산	4,296	18.4(0.7)	5,194	22.6(0.8)	5,530	22.2(0.7)	5,501	20.0(0.6)	5,468	22.0(0.7)	5,303	25.5(0.5)
대구	4,109	17.6(0.7)	4,953	23.7(0.8)	5,163	21.0(0.8)	5,053	19.6(0.7)	5,063	22.5(0.6)	5,030	24.2(0.8)
인천	4,049	21.2(0.7)	4,879	25.4(0.8)	5,122	21.7(0.8)	5,240	18.6(0.6)	5,126	20.9(0.6)	5,008	23.9(0.7)
광주	3,076	26.0(0.9)	3,846	30.8(0.8)	4,076	30.1(0.7)	4,011	26.2(0.8)	4,110	30.8(0.8)	4,024	32.7(0.5)
대전	2,958	18.4(0.8)	3,798	24.6(1.1)	3,870	23.6(1.0)	4,011	21.0(0.8)	3,948	25.1(0.7)	3,874	27.1(0.9)
울산	2,691	24.8(0.8)	3,561	30.3(0.7)	3,723	26.3(0.7)	3,665	25.1(0.8)	3,635	27.1(0.7)	3,478	27.2(0.9)
세종	-	-	-	-	-	-	-	-	-	-	-	-
경기	6,859	22.4(0.8)	8,290	27.5(0.7)	8,761	26.8(0.8)	9,332	22.4(0.6)	9,430	24.7(0.6)	9,044	25.3(0.7)
강원	2,635	21.6(0.7)	3,402	25.8(1.1)	3,352	22.3(1.0)	3,520	19.6(0.9)	3,553	23.3(0.9)	3,447	26.3(1.0)
충북	2,785	14.8(1.0)	3,424	19.2(0.9)	3,601	18.1(0.6)	3,657	16.2(0.8)	3,636	20.1(0.8)	3,500	22.6(0.8)
충남	2,868	22.8(1.4)	3,624	27.0(1.0)	3,740	24.7(0.7)	3,910	22.5(1.5)	3,852	24.3(0.9)	3,869	26.4(1.0)
전북	2,858	20.5(0.9)	3,336	26.8(1.2)	3,548	24.5(1.3)	3,757	21.7(0.6)	3,799	25.2(1.2)	3,778	28.2(1.2)
전남	2,929	24.0(1.5)	3,564	28.5(0.8)	3,661	28.9(1.0)	3,581	23.8(0.8)	3,381	28.2(1.3)	3,381	29.4(0.9)
경북	3,523	18.7(0.6)	4,265	24.3(0.8)	4,497	23.4(1.1)	4,589	22.4(1.0)	4,589	25.6(1.2)	4,515	27.5(1.0)
경남	3,947	19.8(0.9)	4,848	27.2(0.8)	5,014	24.3(0.9)	4,849	23.3(0.7)	4,933	30.2(1.0)	4,810	31.4(1.0)
제주	2,037	22.4(0.7)	2,562	24.1(1.1)	2,638	22.4(0.9)	2,485	18.7(0.8)	2,336	24.2(0.6)	2,329	26.2(1.2)
남학생												
전 체	29,874	19.6(0.3)	37,203	23.6(0.3)	39,466	22.1(0.3)	39,278	19.5(0.2)	39,612	21.5(0.3)	38,391	23.5(0.3)
학 년												
중1	6,281	21.6(0.6)	6,916	26.2(0.6)	7,102	25.5(0.6)	6,893	22.4(0.6)	6,933	24.1(0.6)	6,519	25.2(0.7)
중2	6,118	19.3(0.7)	6,404	25.4(0.8)	6,810	22.3(0.6)	6,938	19.6(0.6)	6,965	20.8(0.6)	6,620	22.4(0.6)
중3	5,836	20.1(0.6)	6,299	23.2(0.7)	6,709	20.7(0.7)	6,900	19.2(0.6)	7,035	19.9(0.7)	6,817	22.3(0.7)
고1	5,898	19.1(0.7)	6,039	24.6(0.8)	6,602	23.7(0.8)	6,674	20.5(0.6)	6,890	24.1(0.6)	6,229	25.5(0.7)
고2	5,741	17.4(0.5)	6,005	21.5(0.6)	6,199	21.1(0.7)	6,067	18.7(0.7)	6,104	21.0(0.6)	6,273	24.3(0.7)
고3	-	-	-	-	5,540	20.1(0.8)	6,044	18.4(0.7)	5,806	19.1(0.6)	5,933	21.2(0.6)
학교급												
중학교	18,235	20.4(0.3)	19,619	24.9(0.4)	20,621	22.8(0.4)	20,731	20.4(0.4)	20,933	21.6(0.4)	19,956	23.3(0.4)
고등학교	11,639	18.3(0.5)	17,584	22.1(0.4)	18,845	21.2(0.5)	18,547	18.6(0.3)	18,679	21.5(0.4)	18,435	23.7(0.4)

※최근 12개월 동안 실란트(치아홈메우기)를 받은 적이 있는 사람의 분율

(계속: 연간 실란트(치아홈메우기) 경험률)

(단위: %)

구 분	'11		'12		'13		'14		'15		'16	
	분석대상자수	분율(표준오차)	분석대상자수	분율(표준오차)	분석대상자수	분율(표준오차)	분석대상자수	분율(표준오차)	분석대상자수	분율(표준오차)	분석대상자수	분율(표준오차)
전체												
전 체	75,643	27.0(0.2)	74,186	25.4(0.2)	72,435	27.5(0.2)	72,060	26.9(0.2)	68,043	26.9(0.2)	65,528	27.5(0.2)
학 년												
중1	12,728	30.5(0.5)	12,362	29.9(0.5)	12,199	31.5(0.5)	11,661	31.5(0.5)	10,786	31.0(0.5)	10,483	31.2(0.6)
중2	12,903	26.7(0.4)	12,384	26.6(0.5)	12,113	29.9(0.5)	12,275	29.2(0.5)	11,442	29.2(0.5)	10,517	29.7(0.5)
중3	12,843	25.7(0.4)	12,551	24.2(0.4)	12,218	27.0(0.4)	12,220	27.2(0.4)	12,071	26.9(0.4)	11,219	27.9(0.4)
고1	12,569	28.4(0.4)	12,451	24.2(0.4)	12,028	25.2(0.4)	11,824	26.3(0.5)	11,122	25.3(0.5)	11,355	26.1(0.5)
고2	12,508	26.6(0.4)	12,315	25.7(0.5)	11,865	26.8(0.4)	12,152	24.5(0.4)	11,113	26.6(0.5)	11,070	26.9(0.5)
고3	12,092	23.9(0.5)	12,123	22.5(0.4)	12,012	24.8(0.4)	11,928	23.6(0.4)	11,509	23.8(0.4)	10,884	24.3(0.5)
학교급												
중학교	38,474	27.6(0.3)	37,297	26.8(0.3)	36,530	29.5(0.3)	36,156	29.2(0.3)	34,299	28.8(0.3)	32,219	29.6(0.3)
고등학교	37,169	26.4(0.3)	36,889	24.1(0.3)	35,905	25.6(0.3)	35,904	24.8(0.3)	33,744	25.2(0.3)	33,309	25.8(0.3)
지 역												
서울	11,355	27.0(0.5)	11,373	25.1(0.5)	11,165	26.8(0.5)	10,997	27.1(0.5)	9,710	27.0(0.7)	9,567	28.2(0.6)
부산	5,157	26.0(0.7)	4,939	25.0(0.7)	4,649	26.6(0.7)	4,436	26.3(0.8)	4,209	25.1(1.0)	3,979	25.8(0.9)
대구	4,439	25.5(0.8)	4,312	24.7(0.7)	4,151	26.2(0.8)	3,952	26.6(0.7)	3,614	26.3(0.8)	3,292	26.1(0.9)
인천	4,516	24.0(0.8)	4,302	23.0(0.8)	4,140	25.6(0.8)	4,120	24.9(0.7)	3,847	25.5(0.9)	3,724	25.4(0.7)
광주	3,309	33.3(0.7)	3,149	32.0(1.1)	3,002	32.5(1.0)	3,072	31.9(1.1)	2,850	31.7(0.9)	2,676	31.6(0.8)
대전	3,003	28.1(0.9)	2,975	24.8(1.0)	2,947	26.6(1.1)	2,966	26.9(0.9)	2,656	28.2(1.1)	2,682	27.9(1.2)
울산	2,913	30.1(1.0)	2,518	28.3(1.1)	2,486	31.3(1.2)	2,449	31.1(1.2)	2,218	31.2(1.1)	2,114	30.6(1.2)
세종	-	-	-	-	-	-	-	-	935	27.2(1.8)	1,012	25.8(1.3)
경기	14,427	26.4(0.5)	15,658	24.7(0.5)	15,319	26.8(0.5)	15,158	27.1(0.5)	14,352	25.9(0.4)	13,990	27.4(0.5)
강원	2,722	25.9(1.2)	2,486	23.0(0.9)	2,457	25.4(1.1)	2,669	23.6(0.7)	2,449	24.9(0.9)	2,224	25.7(1.0)
충북	2,973	23.6(0.8)	2,753	23.5(1.9)	2,725	24.6(0.8)	2,736	23.8(1.1)	2,517	23.7(0.8)	2,453	25.5(0.9)
충남	3,457	25.5(0.7)	3,264	25.9(0.7)	3,112	29.4(1.0)	3,216	28.1(1.3)	3,095	26.8(0.9)	2,990	28.1(0.9)
전북	3,382	29.2(1.0)	3,133	28.3(1.0)	3,183	30.2(0.8)	3,012	29.1(1.0)	2,931	31.1(1.1)	3,060	29.2(1.1)
전남	3,434	29.6(0.8)	2,906	26.4(0.8)	2,871	29.6(0.9)	3,111	24.2(0.7)	2,925	27.4(1.1)	2,820	27.0(1.4)
경북	4,028	26.3(0.7)	3,755	25.9(1.1)	3,924	27.7(0.8)	3,765	25.8(0.9)	3,557	28.6(1.3)	3,335	26.3(0.9)
경남	4,733	29.3(0.8)	4,920	26.8(0.8)	4,744	30.3(0.9)	4,737	28.4(0.7)	4,581	28.4(0.9)	4,132	28.8(0.9)
제주	1,795	25.2(0.9)	1,743	25.2(1.5)	1,560	24.3(2.2)	1,664	22.5(0.8)	1,597	23.1(1.4)	1,478	25.5(1.9)
남학생												
전 체	37,873	23.5(0.3)	38,221	22.1(0.3)	36,655	24.4(0.3)	36,470	24.1(0.2)	35,204	23.8(0.3)	33,803	24.2(0.3)
학 년												
중1	6,548	26.6(0.6)	6,364	25.7(0.6)	6,411	27.5(0.6)	6,078	27.9(0.6)	5,576	27.0(0.7)	5,516	27.3(0.6)
중2	6,413	23.4(0.6)	6,394	22.4(0.5)	6,261	26.6(0.6)	6,331	26.5(0.6)	6,038	26.2(0.6)	5,466	26.6(0.6)
중3	6,589	22.4(0.6)	6,525	21.1(0.6)	6,249	23.2(0.6)	6,154	24.0(0.6)	6,244	23.3(0.6)	5,760	24.5(0.6)
고1	6,386	25.3(0.5)	6,606	20.8(0.5)	6,098	23.0(0.6)	6,048	23.1(0.6)	5,785	22.8(0.6)	5,861	23.0(0.6)
고2	5,954	23.7(0.6)	6,221	23.3(0.6)	5,595	24.2(0.6)	6,009	21.8(0.6)	5,777	23.3(0.6)	5,744	24.3(0.6)
고3	5,983	19.9(0.6)	6,111	19.6(0.5)	6,041	22.0(0.5)	5,850	21.8(0.6)	5,784	21.0(0.5)	5,456	21.0(0.5)
학교급												
중학교	19,550	24.1(0.4)	19,283	23.0(0.4)	18,921	25.8(0.4)	18,563	26.1(0.4)	17,858	25.3(0.4)	16,742	26.1(0.4)
고등학교	18,323	23.0(0.3)	18,938	21.2(0.4)	17,734	23.1(0.3)	17,907	22.3(0.3)	17,346	22.3(0.4)	17,061	22.8(0.4)

제3부

구강건강

(계속: 연간 실란트(치아홈메우기) 경험률)

(단위: %)

구 분	'05		'06		'07		'08		'09		'10	
	분석대상자수	분율(표준오차)	분석대상자수	분율(표준오차)	분석대상자수	분율(표준오차)	분석대상자수	분율(표준오차)	분석대상자수	분율(표준오차)	분석대상자수	분율(표준오차)
남학생												
지 역												
서울	3,401	18.2(0.6)	4,008	21.5(0.8)	4,403	20.7(0.7)	4,122	19.3(0.7)	4,224	20.4(0.7)	4,018	23.4(0.7)
부산	2,218	18.8(1.0)	2,895	21.5(0.8)	2,903	20.5(0.8)	2,793	18.5(0.9)	2,748	18.6(0.8)	2,804	22.2(0.7)
대구	2,129	17.5(0.9)	2,647	22.0(0.9)	2,626	19.3(1.1)	2,618	18.3(1.0)	2,682	20.5(1.0)	2,650	21.2(1.0)
인천	2,101	20.8(1.0)	2,481	23.8(1.0)	2,576	19.6(1.0)	2,830	17.4(0.8)	2,792	18.1(0.8)	2,566	20.8(0.7)
광주	1,612	24.1(1.1)	2,095	29.3(1.0)	2,193	27.0(0.9)	2,183	24.3(1.0)	2,253	27.6(0.7)	2,149	29.7(1.0)
대전	1,649	17.3(0.9)	2,221	21.8(1.2)	2,262	21.0(0.9)	2,088	19.2(1.0)	2,230	21.5(0.8)	2,110	24.9(1.2)
울산	1,379	25.2(1.1)	1,786	27.5(0.9)	1,949	23.6(1.2)	1,994	24.2(0.9)	2,098	24.5(0.8)	2,170	25.1(0.8)
세종	-	-	-	-	-	-	-	-	-	-	-	-
경기	3,405	20.7(0.8)	4,080	25.6(0.8)	4,572	24.2(0.9)	4,928	19.7(0.6)	5,071	22.0(0.7)	4,825	21.7(0.6)
강원	1,318	20.5(1.0)	1,726	23.9(1.4)	1,708	19.3(0.9)	1,927	17.9(0.9)	1,885	19.7(1.1)	1,771	23.6(1.3)
충북	1,501	16.1(1.0)	1,788	17.2(1.0)	1,965	17.1(0.9)	2,006	14.3(1.0)	2,008	17.7(1.6)	1,861	20.8(0.6)
충남	1,511	21.3(1.1)	1,827	23.9(1.1)	1,960	22.1(1.2)	1,981	19.3(1.1)	1,963	21.2(1.1)	1,975	24.4(1.1)
전북	1,448	18.8(1.1)	1,727	25.3(1.3)	1,907	22.4(1.4)	1,997	20.0(1.1)	1,983	20.8(1.1)	2,005	25.1(1.2)
전남	1,383	22.2(1.5)	1,764	26.1(1.0)	1,856	27.5(1.1)	1,810	20.2(0.8)	1,734	24.9(1.4)	1,752	26.8(1.1)
경북	1,848	18.1(0.8)	2,300	22.8(0.8)	2,616	21.6(1.4)	2,272	19.9(1.1)	2,182	21.6(0.8)	2,136	24.5(1.6)
경남	1,909	18.5(1.1)	2,538	24.9(1.2)	2,688	23.1(1.1)	2,352	22.3(0.7)	2,426	26.8(1.1)	2,318	28.2(1.2)
제주	1,062	22.1(0.9)	1,320	21.9(1.2)	1,282	21.3(1.5)	1,377	16.7(1.0)	1,333	20.3(1.2)	1,281	23.2(1.0)
여학생												
전 체	28,350	21.8(0.4)	34,198	27.7(0.4)	35,232	26.8(0.4)	35,960	23.8(0.4)	35,454	28.1(0.3)	34,847	29.8(0.4)
학 년												
중1	5,886	26.2(0.8)	5,960	32.3(0.8)	5,933	31.1(0.8)	6,144	29.3(0.8)	5,781	31.6(0.9)	5,949	33.3(0.9)
중2	5,880	24.6(0.7)	5,978	29.6(0.7)	6,039	28.6(0.8)	6,118	25.0(0.6)	5,903	27.5(0.6)	5,879	29.6(1.0)
중3	5,548	21.5(0.7)	5,860	29.8(0.7)	6,227	27.5(0.8)	5,950	25.2(0.8)	5,792	26.9(0.7)	5,786	30.4(0.8)
고1	5,571	19.1(0.6)	5,585	26.2(0.7)	6,207	26.9(0.7)	6,046	22.3(0.6)	5,587	31.3(0.8)	5,792	30.7(0.7)
고2	5,465	16.2(0.6)	5,445	24.0(0.8)	5,397	23.6(0.9)	6,308	21.3(0.6)	6,323	27.6(0.8)	5,851	29.2(0.7)
고3	-	-	5,370	22.5(1.0)	5,429	21.9(0.8)	5,394	18.6(0.6)	6,068	23.4(0.6)	5,590	25.7(0.7)
학교급												
중학교	17,314	24.2(0.5)	17,798	30.6(0.5)	18,199	29.1(0.6)	18,212	26.5(0.5)	17,476	28.6(0.4)	17,614	31.1(0.7)
고등학교	11,036	17.7(0.5)	16,400	24.3(0.5)	17,033	24.2(0.5)	17,748	20.8(0.4)	17,978	27.5(0.5)	17,233	28.6(0.4)
지 역												
서울	3,203	21.1(0.8)	3,847	24.9(0.9)	3,999	25.9(0.8)	3,955	22.9(0.8)	3,983	27.0(0.8)	3,830	29.3(0.8)
부산	2,078	17.8(0.9)	2,299	23.8(1.3)	2,627	24.2(0.8)	2,708	21.8(0.9)	2,720	26.0(0.8)	2,499	29.4(0.6)
대구	1,980	17.7(0.9)	2,306	25.8(1.0)	2,537	23.0(1.1)	2,435	21.1(1.0)	2,381	24.9(0.6)	2,380	27.9(1.2)
인천	1,948	21.6(0.8)	2,398	27.1(1.2)	2,546	24.0(0.9)	2,410	20.0(0.9)	2,334	24.0(0.8)	2,442	27.3(1.1)
광주	1,464	28.1(1.4)	1,751	32.3(1.2)	1,883	33.5(1.2)	1,828	28.4(1.1)	1,857	34.2(1.5)	1,875	36.1(1.4)
대전	1,309	19.7(1.3)	1,577	27.8(1.4)	1,608	26.6(1.0)	1,923	23.1(1.1)	1,718	29.2(1.2)	1,764	29.5(1.2)
울산	1,312	24.4(1.3)	1,775	33.8(1.0)	1,774	29.5(1.1)	1,671	26.2(1.2)	1,537	30.3(1.2)	1,308	29.7(1.2)
세종	-	-	-	-	-	-	-	-	-	-	-	-
경기	3,454	24.3(1.2)	4,210	29.7(0.9)	4,189	29.7(1.2)	4,404	25.3(1.0)	4,359	27.6(0.8)	4,219	29.2(1.2)
강원	1,317	22.7(1.0)	1,676	28.0(1.3)	1,644	25.6(1.0)	1,593	21.5(1.4)	1,668	27.3(1.1)	1,676	29.4(1.5)
충북	1,284	13.3(1.2)	1,636	21.4(1.1)	1,636	19.3(0.9)	1,651	18.3(1.3)	1,628	23.0(1.1)	1,639	24.6(1.4)
충남	1,357	24.6(1.9)	1,797	30.4(1.8)	1,780	27.7(1.3)	1,929	26.2(2.3)	1,889	27.8(1.0)	1,894	28.6(1.9)
전북	1,410	22.4(1.1)	1,609	28.3(1.7)	1,641	26.9(1.8)	1,760	23.5(1.1)	1,816	29.9(1.2)	1,773	31.6(1.5)
전남	1,546	26.0(2.3)	1,800	31.2(2.0)	1,805	30.4(1.4)	1,771	27.7(0.9)	1,647	31.9(2.2)	1,629	32.3(1.3)
경북	1,675	19.4(1.0)	1,965	26.2(1.4)	1,881	25.5(1.2)	2,317	25.5(1.1)	2,407	30.3(1.5)	2,379	30.9(1.0)
경남	2,038	21.3(1.0)	2,310	30.0(1.2)	2,326	25.6(1.3)	2,497	24.4(1.1)	2,507	34.1(1.2)	2,492	35.2(1.4)
제주	975	22.8(1.0)	1,242	26.6(1.7)	1,356	23.6(1.1)	1,108	21.0(1.5)	1,003	28.4(0.8)	1,048	29.5(1.5)

※최근 12개월 동안 실란트(치아홈메우기)를 받은 적이 있는 사람의 분율

(계속: 연간 실란트(치아홈메우기) 경험률)

(단위: %)

구 분	'11		'12		'13		'14		'15		'16	
	분석대상자수	분율(표준오차)	분석대상자수	분율(표준오차)	분석대상자수	분율(표준오차)	분석대상자수	분율(표준오차)	분석대상자수	분율(표준오차)	분석대상자수	분율(표준오차)
남학생												
지 역												
서울	5,428	23.3(0.6)	5,266	22.0(0.6)	5,604	23.2(0.6)	5,537	24.0(0.6)	4,846	22.8(0.7)	4,804	24.5(0.7)
부산	2,781	21.9(0.8)	2,807	22.1(0.9)	2,412	22.6(0.9)	2,300	23.7(0.9)	2,159	21.7(1.1)	1,957	22.0(0.9)
대구	2,391	23.2(1.1)	2,624	20.8(1.2)	2,161	23.3(0.8)	2,063	24.0(0.8)	2,081	24.1(1.0)	1,806	23.3(1.2)
인천	2,183	21.2(0.9)	2,237	19.7(0.8)	1,995	23.0(1.0)	2,091	22.3(0.9)	2,104	21.7(1.1)	1,971	22.2(0.9)
광주	1,714	29.6(0.9)	1,689	28.5(1.2)	1,589	29.1(1.0)	1,544	29.7(1.7)	1,364	28.5(1.0)	1,310	29.1(0.8)
대전	1,554	25.8(0.9)	1,694	22.2(1.4)	1,498	23.7(0.9)	1,454	24.1(1.0)	1,321	24.6(1.3)	1,360	24.3(1.4)
울산	1,453	26.4(1.3)	1,329	24.7(1.4)	1,314	28.1(1.4)	1,179	29.1(1.7)	997	28.6(1.2)	1,080	27.0(0.9)
세종	-	-	-	-	-	-	-	-	495	21.6(1.2)	518	23.4(1.3)
경기	7,226	22.8(0.6)	7,677	21.2(0.6)	7,463	24.1(0.6)	7,312	23.9(0.5)	7,232	22.8(0.5)	7,076	24.2(0.5)
강원	1,360	22.5(1.7)	1,235	19.8(0.8)	1,185	21.3(0.9)	1,463	23.2(1.2)	1,266	22.4(1.4)	1,227	24.9(1.6)
충북	1,396	19.5(1.0)	1,493	18.6(1.6)	1,373	22.2(1.1)	1,298	19.7(1.2)	1,229	19.5(0.8)	1,196	22.0(1.0)
충남	1,792	20.9(1.0)	1,680	23.9(1.0)	1,623	25.2(1.1)	1,648	23.9(1.2)	1,798	25.6(1.3)	1,653	26.0(1.5)
전북	1,638	25.4(1.1)	1,470	25.3(1.2)	1,664	27.5(1.1)	1,550	26.7(1.3)	1,584	28.5(1.1)	1,746	25.7(1.1)
전남	1,623	27.4(1.2)	1,436	23.4(1.4)	1,459	26.8(0.9)	1,608	22.0(1.1)	1,542	23.4(1.1)	1,427	22.0(1.8)
경북	2,010	23.7(1.0)	2,034	22.5(1.0)	2,096	25.3(1.2)	1,994	22.9(1.4)	1,871	26.9(1.4)	1,689	24.1(0.9)
경남	2,419	26.1(1.0)	2,570	23.1(0.8)	2,351	27.7(1.2)	2,414	26.0(0.9)	2,451	25.7(1.2)	2,167	25.7(1.0)
제주	905	23.2(1.3)	980	20.7(1.3)	868	18.9(1.0)	1,015	20.3(1.2)	864	19.1(1.6)	816	20.5(1.9)
여학생												
전 체	37,770	30.8(0.3)	35,965	29.2(0.3)	35,780	30.9(0.3)	35,590	30.0(0.3)	32,839	30.4(0.3)	31,725	31.0(0.3)
학 년												
중1	6,180	34.8(0.7)	5,998	34.5(0.7)	5,788	36.0(0.8)	5,583	35.3(0.7)	5,210	35.3(0.8)	4,967	35.5(0.8)
중2	6,490	30.3(0.6)	5,990	31.2(0.7)	5,852	33.5(0.8)	5,944	32.2(0.6)	5,404	32.4(0.8)	5,051	33.1(0.7)
중3	6,254	29.3(0.6)	6,026	27.5(0.6)	5,969	31.2(0.6)	6,066	30.8(0.6)	5,827	30.8(0.6)	5,459	31.6(0.7)
고1	6,183	31.9(0.7)	5,845	28.1(0.6)	5,930	27.6(0.6)	5,776	29.8(0.7)	5,337	28.1(0.7)	5,494	29.6(0.7)
고2	6,554	29.9(0.6)	6,094	28.3(0.7)	6,270	29.6(0.6)	6,143	27.5(0.6)	5,336	30.2(0.7)	5,326	29.7(0.6)
고3	6,109	28.5(0.6)	6,012	25.7(0.6)	5,971	27.9(0.5)	6,078	25.5(0.6)	5,725	26.9(0.6)	5,428	27.8(0.7)
학교급												
중학교	18,924	31.4(0.4)	18,014	31.0(0.4)	17,609	33.5(0.5)	17,593	32.7(0.4)	16,441	32.7(0.5)	15,477	33.4(0.5)
고등학교	18,846	30.2(0.4)	17,951	27.4(0.4)	18,171	28.4(0.4)	17,997	27.6(0.4)	16,398	28.4(0.4)	16,248	29.0(0.4)
지 역												
서울	5,927	31.1(0.6)	6,107	28.6(0.6)	5,561	30.8(0.6)	5,460	30.4(0.7)	4,864	31.5(0.8)	4,763	32.1(0.8)
부산	2,376	30.7(1.0)	2,132	28.2(0.9)	2,237	31.2(1.1)	2,136	29.2(1.2)	2,050	28.9(1.4)	2,022	30.1(1.4)
대구	2,048	28.1(0.9)	1,688	29.3(1.1)	1,990	29.6(1.2)	1,889	29.6(1.2)	1,533	28.7(1.0)	1,486	29.3(0.9)
인천	2,333	27.2(1.1)	2,065	26.7(1.2)	2,145	28.3(0.9)	2,029	27.6(1.2)	1,743	29.6(1.1)	1,753	28.8(0.9)
광주	1,595	37.4(1.2)	1,460	35.7(1.5)	1,413	36.1(1.6)	1,528	34.2(1.3)	1,486	35.1(1.5)	1,366	34.3(1.6)
대전	1,449	30.8(1.3)	1,281	27.6(1.3)	1,449	29.7(1.5)	1,512	30.1(1.5)	1,335	32.0(1.2)	1,322	31.8(1.8)
울산	1,460	34.6(1.1)	1,189	32.4(1.5)	1,172	35.1(1.7)	1,270	33.4(1.4)	1,221	34.1(1.4)	1,034	34.8(1.9)
세종	-	-	-	-	-	-	-	-	440	33.0(2.2)	494	28.4(1.7)
경기	7,201	30.4(0.7)	7,981	28.6(0.6)	7,856	29.6(0.7)	7,846	30.6(0.7)	7,120	29.2(0.6)	6,914	30.8(0.7)
강원	1,362	29.7(1.8)	1,251	26.5(1.8)	1,272	29.9(0.8)	1,206	24.1(1.0)	1,183	27.5(0.9)	997	26.6(1.5)
충북	1,577	28.2(1.5)	1,260	29.0(2.6)	1,352	27.3(1.4)	1,438	28.4(1.2)	1,288	28.4(1.0)	1,257	29.3(1.3)
충남	1,665	30.5(1.3)	1,584	28.2(0.9)	1,489	34.0(1.6)	1,568	32.6(1.6)	1,297	28.1(1.4)	1,337	30.4(1.3)
전북	1,744	33.4(1.0)	1,663	31.6(1.4)	1,519	33.2(1.1)	1,462	31.6(1.3)	1,347	33.9(1.7)	1,314	33.0(1.4)
전남	1,811	32.0(1.4)	1,470	29.7(1.2)	1,412	32.7(2.2)	1,503	26.5(1.1)	1,383	31.8(1.4)	1,393	32.5(1.3)
경북	2,018	29.3(1.0)	1,721	29.9(1.7)	1,828	30.4(1.2)	1,771	29.2(1.0)	1,686	30.6(1.9)	1,646	28.7(1.8)
경남	2,314	32.9(0.9)	2,350	31.1(1.1)	2,393	33.2(1.4)	2,323	31.0(1.0)	2,130	31.4(0.9)	1,965	32.4(1.2)
제주	890	27.4(0.8)	763	30.1(1.8)	692	30.0(3.4)	649	24.9(1.5)	733	27.6(1.4)	662	31.0(1.5)

제3부

구
강
건
강

결과표84. 연간 스케일링 경험률

(단위: %)

구 분	'05		'06		'07		'08		'09		'10	
	분석대상자수	분율(표준오차)	분석대상자수	분율(표준오차)	분석대상자수	분율(표준오차)	분석대상자수	분율(표준오차)	분석대상자수	분율(표준오차)	분석대상자수	분율(표준오차)
전체												
전 체	58,224	13.9(0.2)	71,397	16.4(0.2)	74,698	16.2(0.2)	75,238	15.5(0.2)	75,066	18.1(0.2)	73,238	19.6(0.2)
학 년												
중1	12,167	12.5(0.4)	12,876	15.7(0.4)	13,035	15.4(0.4)	13,037	15.6(0.4)	12,714	20.2(0.5)	12,468	19.6(0.5)
중2	11,998	13.4(0.5)	12,380	15.5(0.4)	12,849	15.1(0.4)	13,056	15.0(0.4)	12,868	18.1(0.5)	12,499	19.2(0.5)
중3	11,384	14.5(0.4)	12,159	16.9(0.5)	12,936	15.7(0.5)	12,850	15.0(0.4)	12,827	16.8(0.6)	12,603	18.6(0.4)
고1	11,469	15.1(0.4)	11,623	17.4(0.4)	12,809	18.1(0.6)	12,720	16.4(0.4)	12,477	20.1(0.5)	12,021	21.5(0.5)
고2	11,206	14.3(0.4)	11,449	16.3(0.5)	11,596	16.8(0.6)	12,375	15.7(0.4)	12,427	17.8(0.4)	12,124	19.5(0.5)
고3	-	-	10,910	17.1(0.6)	11,473	16.5(0.5)	11,200	15.5(0.4)	11,753	15.7(0.4)	11,523	19.0(0.5)
학교급												
중학교	35,549	13.4(0.3)	37,415	16.0(0.3)	38,820	15.4(0.3)	38,943	15.2(0.3)	38,409	18.3(0.4)	37,570	19.2(0.4)
고등학교	22,675	14.7(0.3)	33,982	16.9(0.3)	35,878	17.2(0.4)	36,295	15.9(0.3)	36,657	17.9(0.3)	35,668	20.0(0.3)
지 역												
서울	6,604	15.4(0.5)	7,855	18.2(0.7)	8,402	17.8(0.6)	8,077	17.5(0.5)	8,207	19.6(0.6)	7,848	22.2(0.7)
부산	4,296	13.2(0.7)	5,194	15.8(0.6)	5,530	14.8(0.6)	5,501	14.4(0.6)	5,468	16.7(0.6)	5,303	19.3(0.7)
대구	4,109	13.1(0.6)	4,953	16.0(0.6)	5,163	14.7(0.6)	5,053	14.4(0.6)	5,063	15.4(0.6)	5,030	17.9(0.7)
인천	4,049	12.4(0.6)	4,878	15.0(0.8)	5,122	13.8(0.6)	5,240	13.3(0.6)	5,126	15.4(0.5)	5,008	17.5(0.5)
광주	3,076	18.8(0.8)	3,844	20.0(0.7)	4,076	20.7(0.7)	4,011	19.0(0.6)	4,110	21.8(0.5)	4,024	24.8(0.5)
대전	2,958	12.8(0.7)	3,798	14.8(0.6)	3,870	13.9(0.6)	4,011	15.9(0.7)	3,948	17.7(0.8)	3,874	19.4(0.8)
울산	2,691	15.2(0.6)	3,561	17.9(0.6)	3,723	17.3(0.7)	3,665	16.2(0.5)	3,635	20.3(0.7)	3,478	20.9(0.7)
세종	-	-	-	-	-	-	-	-	-	-	-	-
경기	6,859	15.6(0.6)	8,290	17.4(0.6)	8,761	18.6(0.7)	9,332	16.9(0.6)	9,430	20.1(0.7)	9,044	20.7(0.6)
강원	2,635	11.2(1.0)	3,402	15.1(0.7)	3,352	14.6(0.7)	3,520	13.3(0.8)	3,553	16.1(0.9)	3,447	16.7(0.9)
충북	2,785	9.3(0.8)	3,424	11.2(0.5)	3,601	10.7(0.7)	3,657	11.3(0.6)	3,636	12.9(0.6)	3,500	13.9(0.6)
충남	2,868	11.1(0.8)	3,624	14.4(1.1)	3,740	14.0(1.3)	3,910	14.0(0.7)	3,852	15.9(0.7)	3,869	17.5(0.7)
전북	2,858	13.1(0.7)	3,336	15.9(0.9)	3,548	15.0(0.8)	3,757	12.9(0.7)	3,799	15.0(0.8)	3,778	16.8(1.1)
전남	2,929	14.0(0.9)	3,564	15.2(0.9)	3,661	16.7(1.0)	3,581	15.2(0.7)	3,381	18.0(0.7)	3,381	18.0(0.6)
경북	3,523	11.3(0.8)	4,264	14.5(1.0)	4,497	12.9(0.7)	4,589	14.8(1.1)	4,589	16.8(0.9)	4,515	17.2(0.7)
경남	3,947	11.5(0.7)	4,848	16.0(0.8)	5,014	15.4(0.6)	4,849	14.2(0.8)	4,933	18.8(1.1)	4,810	18.6(0.8)
제주	2,037	10.7(0.7)	2,562	13.6(0.6)	2,638	13.0(0.7)	2,485	10.8(0.7)	2,336	14.6(0.6)	2,329	17.0(0.9)
남학생												
전 체	29,874	13.1(0.3)	37,202	15.9(0.3)	39,466	15.1(0.3)	39,278	14.5(0.3)	39,612	16.7(0.3)	38,391	18.0(0.3)
학 년												
중1	6,281	11.2(0.5)	6,916	15.0(0.5)	7,102	14.7(0.5)	6,893	14.8(0.6)	6,933	18.0(0.5)	6,519	18.2(0.7)
중2	6,118	12.6(0.6)	6,404	15.0(0.6)	6,810	13.9(0.6)	6,938	14.2(0.6)	6,965	16.5(0.6)	6,620	17.6(0.6)
중3	5,836	14.2(0.6)	6,299	16.0(0.6)	6,709	14.8(0.6)	6,900	14.1(0.5)	7,035	15.4(0.7)	6,817	16.8(0.5)
고1	5,898	14.5(0.7)	6,039	16.7(0.6)	6,602	16.6(0.8)	6,674	15.4(0.6)	6,890	18.9(0.6)	6,229	20.0(0.7)
고2	5,741	13.5(0.5)	6,004	15.9(0.5)	6,199	15.5(0.7)	6,067	14.5(0.6)	6,104	16.8(0.6)	6,273	18.1(0.6)
고3	-	-	5,540	17.1(1.0)	6,044	15.0(0.8)	5,806	14.3(0.6)	5,685	14.7(0.5)	5,933	17.4(0.6)
학교급												
중학교	18,235	12.6(0.3)	19,619	15.3(0.4)	20,621	14.5(0.3)	20,731	14.4(0.4)	20,933	16.6(0.4)	19,956	17.5(0.4)
고등학교	11,639	14.0(0.5)	17,583	16.5(0.5)	18,845	15.8(0.4)	18,547	14.7(0.4)	18,679	16.8(0.4)	18,435	18.5(0.4)

※최근 12개월 동안 스케일링을 받은 적이 있는 사람의 분율

(계속: 연간 스케일링 경험률)

(단위: %)

구 분	'11		'12		'13		'14		'15		'16	
	분석대상자수	분율(표준오차)	분석대상자수	분율(표준오차)	분석대상자수	분율(표준오차)	분석대상자수	분율(표준오차)	분석대상자수	분율(표준오차)	분석대상자수	분율(표준오차)
전체												
전 체	75,643	20.5(0.2)	74,186	20.0(0.2)	72,435	21.5(0.2)	72,060	22.6(0.2)	68,043	23.3(0.2)	65,528	24.8(0.2)
학 년												
중1	12,728	19.2(0.4)	12,362	18.6(0.4)	12,199	19.1(0.4)	11,661	20.1(0.4)	10,786	20.7(0.5)	10,483	21.7(0.5)
중2	12,903	19.3(0.4)	12,384	18.9(0.4)	12,113	21.3(0.4)	12,275	21.2(0.4)	11,442	22.0(0.4)	10,517	22.5(0.5)
중3	12,843	20.1(0.4)	12,551	18.6(0.4)	12,218	20.8(0.4)	12,220	22.1(0.4)	12,071	22.5(0.4)	11,219	23.3(0.5)
고1	12,569	22.0(0.5)	12,451	21.1(0.4)	12,028	21.6(0.4)	11,824	23.4(0.4)	11,122	23.1(0.4)	11,355	25.6(0.4)
고2	12,508	21.8(0.4)	12,315	21.2(0.4)	11,865	23.6(0.4)	12,152	23.7(0.5)	11,113	26.2(0.5)	11,070	27.3(0.5)
고3	12,092	20.4(0.4)	12,123	21.5(0.4)	12,012	22.6(0.5)	11,928	24.8(0.4)	11,509	24.6(0.4)	10,884	27.0(0.5)
학교급												
중학교	38,474	19.5(0.3)	37,297	18.7(0.3)	36,530	20.4(0.3)	36,156	21.2(0.3)	34,299	21.8(0.3)	32,219	22.5(0.4)
고등학교	37,169	21.4(0.3)	36,889	21.3(0.3)	35,905	22.6(0.3)	35,904	24.0(0.3)	33,744	24.7(0.3)	33,309	26.6(0.3)
지 역												
서울	11,355	23.9(0.5)	11,373	23.6(0.6)	11,165	25.0(0.5)	10,997	27.3(0.5)	9,710	28.6(0.6)	9,567	29.5(0.6)
부산	5,157	20.2(0.7)	4,939	20.2(0.7)	4,649	21.7(0.8)	4,436	22.9(0.8)	4,209	23.6(0.9)	3,979	24.6(0.9)
대구	4,439	19.7(1.0)	4,312	20.1(0.6)	4,151	20.4(0.8)	3,952	21.2(0.7)	3,614	21.5(0.8)	3,292	24.0(0.7)
인천	4,516	18.8(0.6)	4,302	16.5(0.6)	4,140	20.4(0.7)	4,120	20.5(0.9)	3,847	21.2(0.8)	3,724	23.6(0.8)
광주	3,309	25.0(0.8)	3,149	25.8(0.8)	3,002	25.2(0.9)	3,072	27.9(1.1)	2,850	28.1(1.0)	2,676	29.5(1.1)
대전	3,003	20.6(0.9)	2,975	19.0(1.1)	2,947	20.7(0.9)	2,966	22.6(0.9)	2,656	24.2(1.0)	2,682	24.7(1.2)
울산	2,913	22.9(0.9)	2,518	20.9(0.9)	2,486	25.0(1.1)	2,449	24.7(1.3)	2,218	25.4(1.0)	2,114	25.9(1.2)
세종	-	-	-	-	-	-	-	-	935	23.6(0.8)	1,012	24.9(1.7)
경기	14,427	21.2(0.5)	15,658	20.9(0.4)	15,319	22.2(0.5)	15,158	23.9(0.5)	14,352	23.6(0.5)	13,990	25.6(0.5)
강원	2,722	16.9(0.7)	2,486	17.1(1.3)	2,457	17.9(0.9)	2,669	19.9(0.9)	2,449	19.0(1.0)	2,224	19.9(1.3)
충북	2,973	13.8(0.8)	2,753	15.3(1.3)	2,725	16.1(0.8)	2,736	16.9(0.7)	2,517	16.9(0.9)	2,453	22.6(1.0)
충남	3,457	17.1(0.9)	3,264	17.0(1.0)	3,112	20.3(0.8)	3,216	19.5(1.0)	3,095	19.3(1.1)	2,990	22.6(1.2)
전북	3,382	18.3(0.7)	3,133	18.1(1.0)	3,183	19.8(0.8)	3,012	19.4(1.0)	2,931	23.6(0.9)	3,060	22.7(1.0)
전남	3,434	19.7(0.9)	2,906	17.2(0.8)	2,871	19.1(1.0)	3,111	17.4(0.7)	2,925	19.2(1.1)	2,820	20.3(0.8)
경북	4,028	17.4(0.8)	3,755	17.2(0.9)	3,924	17.4(0.7)	3,765	18.4(0.9)	3,557	20.5(0.9)	3,335	20.0(0.9)
경남	4,733	18.9(0.9)	4,920	18.2(0.6)	4,744	19.7(0.7)	4,737	20.0(0.6)	4,581	20.5(0.7)	4,132	21.6(1.0)
제주	1,795	16.4(1.0)	1,743	17.3(1.5)	1,560	19.1(1.4)	1,664	17.1(1.0)	1,597	17.7(1.8)	1,478	20.2(0.9)
남학생												
전 체	37,873	18.6(0.3)	38,221	17.9(0.3)	36,655	19.8(0.3)	36,470	20.9(0.3)	35,204	21.4(0.3)	33,803	22.3(0.3)
학 년												
중1	6,548	17.6(0.6)	6,364	16.0(0.5)	6,411	17.4(0.5)	6,078	18.2(0.5)	5,576	18.7(0.6)	5,516	19.7(0.6)
중2	6,413	17.5(0.5)	6,394	16.7(0.5)	6,261	19.9(0.5)	6,331	19.7(0.6)	6,038	19.6(0.5)	5,466	20.6(0.6)
중3	6,589	18.4(0.5)	6,525	16.5(0.5)	6,249	18.8(0.5)	6,154	20.3(0.5)	6,244	21.0(0.6)	5,760	21.0(0.7)
고1	6,386	20.5(0.6)	6,606	19.2(0.6)	6,098	19.8(0.6)	6,048	22.1(0.6)	5,785	21.9(0.5)	5,861	22.9(0.6)
고2	5,954	20.3(0.7)	6,221	19.8(0.6)	5,595	22.3(0.6)	6,009	21.7(0.6)	5,777	23.7(0.7)	5,744	24.2(0.6)
고3	5,983	17.4(0.5)	6,111	18.7(0.6)	6,041	20.7(0.6)	5,850	23.2(0.6)	5,784	22.5(0.5)	5,456	24.2(0.6)
학교급												
중학교	19,550	17.8(0.4)	19,283	16.4(0.3)	18,921	18.7(0.3)	18,563	19.4(0.3)	17,858	19.9(0.4)	16,742	20.4(0.4)
고등학교	18,323	19.4(0.4)	18,938	19.2(0.4)	17,734	20.9(0.4)	17,907	22.3(0.4)	17,346	22.7(0.4)	17,061	23.8(0.4)

제3부

구강건강

(계속: 연간 스케일링 경험률)

(단위: %)

구 분	'05		'06		'07		'08		'09		'10	
	분석대상자수	분율(표준오차)	분석대상자수	분율(표준오차)	분석대상자수	분율(표준오차)	분석대상자수	분율(표준오차)	분석대상자수	분율(표준오차)	분석대상자수	분율(표준오차)
남학생												
지 역												
서울	3,401	14.5(0.7)	4,008	17.1(0.9)	4,403	16.0(0.6)	4,122	16.1(0.6)	4,224	17.7(0.8)	4,018	20.0(0.8)
부산	2,218	12.2(0.9)	2,895	16.1(0.9)	2,903	12.9(0.6)	2,793	13.5(0.7)	2,748	15.5(0.8)	2,804	17.4(1.0)
대구	2,129	12.1(0.8)	2,647	15.2(0.6)	2,626	13.6(0.9)	2,618	13.9(0.9)	2,682	15.2(0.8)	2,650	16.4(1.1)
인천	2,101	11.9(0.9)	2,481	14.9(1.1)	2,576	12.3(0.5)	2,830	12.1(0.6)	2,792	14.0(0.7)	2,566	16.1(0.8)
광주	1,612	17.9(0.9)	2,095	19.8(1.1)	2,193	20.4(0.9)	2,183	18.6(0.8)	2,253	21.2(0.7)	2,149	23.4(1.0)
대전	1,649	11.7(1.0)	2,221	14.3(0.8)	2,262	12.6(0.8)	2,088	15.3(1.0)	2,230	16.2(0.9)	2,110	19.2(1.1)
울산	1,379	15.3(0.9)	1,786	17.6(1.0)	1,949	15.8(1.0)	1,994	15.0(0.5)	2,098	18.5(1.0)	2,170	18.9(0.8)
세종	-	-	-	-	-	-	-	-	-	-	-	-
경기	3,405	14.7(0.8)	4,080	16.9(0.7)	4,572	17.4(0.8)	4,928	15.8(0.7)	5,071	18.4(0.7)	4,825	18.8(0.7)
강원	1,318	10.8(0.8)	1,726	13.8(0.9)	1,708	13.3(1.1)	1,927	13.5(1.3)	1,885	13.9(1.3)	1,771	16.2(1.2)
충북	1,501	9.5(0.9)	1,788	10.6(0.6)	1,965	9.0(0.7)	2,006	10.7(0.8)	2,008	11.0(0.8)	1,861	12.6(0.7)
충남	1,511	10.7(1.2)	1,827	14.3(1.1)	1,960	14.9(2.2)	1,981	12.8(0.7)	1,963	14.9(1.1)	1,975	17.6(0.9)
전북	1,448	11.9(0.8)	1,727	14.0(1.3)	1,907	14.0(1.1)	1,997	12.9(0.9)	1,983	13.0(1.3)	2,005	15.2(1.1)
전남	1,383	12.8(1.0)	1,764	15.6(1.3)	1,856	15.8(1.0)	1,810	14.4(1.5)	1,734	18.2(1.0)	1,752	17.1(0.6)
경북	1,848	11.6(1.3)	2,299	14.7(1.1)	2,616	12.8(1.1)	2,272	13.6(1.4)	2,182	15.6(1.0)	2,136	16.2(0.7)
경남	1,909	10.8(0.7)	2,538	15.4(1.4)	2,688	15.1(1.0)	2,352	12.8(1.0)	2,426	17.8(1.5)	2,318	16.9(1.1)
제주	1,062	10.2(0.8)	1,320	13.8(1.1)	1,282	11.8(0.7)	1,377	11.9(0.8)	1,333	14.8(1.0)	1,281	17.4(1.0)
여학생												
전 체	28,350	14.7(0.3)	34,195	17.0(0.3)	35,232	17.6(0.4)	35,960	16.6(0.3)	35,454	19.7(0.3)	34,847	21.3(0.3)
학 년												
중1	5,886	13.9(0.7)	5,960	16.4(0.6)	5,933	16.3(0.6)	6,144	16.4(0.6)	5,781	22.6(0.7)	5,949	21.1(0.7)
중2	5,880	14.2(0.6)	5,976	16.0(0.5)	6,039	16.5(0.6)	6,118	15.9(0.6)	5,903	19.9(0.6)	5,879	21.0(0.7)
중3	5,548	14.8(0.6)	5,860	17.9(0.7)	6,227	16.7(0.7)	5,950	16.0(0.7)	5,792	18.5(0.8)	5,786	20.8(0.6)
고1	5,571	15.7(0.6)	5,584	18.2(0.6)	6,207	19.7(0.8)	6,046	17.5(0.6)	5,587	21.4(0.8)	5,792	23.2(0.7)
고2	5,465	15.2(0.7)	5,445	16.6(0.7)	5,397	18.2(0.9)	6,308	17.1(0.6)	6,323	19.0(0.6)	5,851	21.1(0.7)
고3	-	-	5,370	17.1(0.7)	5,429	18.1(0.7)	5,394	16.9(0.7)	6,068	16.9(0.5)	5,590	20.7(0.6)
학교급												
중학교	17,314	14.3(0.4)	17,796	16.8(0.4)	18,199	16.5(0.4)	18,212	16.1(0.4)	17,476	20.3(0.5)	17,614	21.0(0.5)
고등학교	11,036	15.5(0.5)	16,399	17.3(0.4)	17,033	18.7(0.6)	17,748	17.2(0.4)	17,978	19.1(0.4)	17,233	21.7(0.4)
지 역												
서울	3,203	16.4(0.8)	3,847	19.5(0.8)	3,999	19.7(1.1)	3,955	19.0(0.8)	3,983	21.7(0.9)	3,830	24.7(0.9)
부산	2,078	14.4(0.8)	2,299	15.3(0.7)	2,627	17.0(1.0)	2,708	15.5(0.7)	2,720	18.2(0.7)	2,499	21.5(1.0)
대구	1,980	14.4(1.0)	2,306	17.1(0.8)	2,537	16.2(0.7)	2,435	15.0(0.6)	2,381	15.7(0.8)	2,380	19.7(0.9)
인천	1,948	12.9(0.8)	2,397	15.0(0.8)	2,546	15.3(0.9)	2,410	14.5(0.9)	2,334	17.0(0.7)	2,442	19.0(0.8)
광주	1,464	19.8(1.3)	1,749	20.1(0.8)	1,883	21.1(1.2)	1,828	19.4(0.6)	1,857	22.6(0.9)	1,875	26.2(0.9)
대전	1,309	14.1(1.1)	1,577	15.5(0.8)	1,608	15.4(0.8)	1,923	16.5(0.9)	1,718	19.3(1.2)	1,764	19.6(1.1)
울산	1,312	15.2(0.8)	1,775	18.2(0.8)	1,774	19.3(0.9)	1,671	17.7(0.9)	1,537	22.5(0.9)	1,308	23.3(1.1)
세종	-	-	-	-	-	-	-	-	-	-	-	-
경기	3,454	16.6(0.8)	4,210	18.0(0.8)	4,189	19.8(0.9)	4,404	18.1(0.8)	4,359	22.0(0.9)	4,219	22.8(0.7)
강원	1,317	11.7(1.4)	1,676	16.5(1.0)	1,644	16.0(0.8)	1,593	13.1(0.9)	1,668	18.5(0.7)	1,676	17.3(1.0)
충북	1,284	9.2(1.0)	1,636	11.9(1.0)	1,636	12.7(0.9)	1,651	11.9(0.8)	1,628	14.9(0.9)	1,639	15.3(0.9)
충남	1,357	11.5(0.9)	1,797	14.5(1.8)	1,780	13.1(1.1)	1,929	15.4(1.2)	1,889	16.9(0.8)	1,894	17.4(1.2)
전북	1,410	14.4(1.0)	1,609	18.0(1.3)	1,641	16.0(1.3)	1,760	13.0(1.0)	1,816	17.2(0.9)	1,773	18.5(2.2)
전남	1,546	15.3(1.4)	1,800	14.8(1.0)	1,805	17.7(1.4)	1,771	16.2(0.9)	1,647	17.8(0.6)	1,629	19.0(1.0)
경북	1,675	11.0(0.7)	1,965	14.2(1.1)	1,881	13.0(0.8)	2,317	16.2(1.2)	2,407	18.2(1.4)	2,379	18.3(1.0)
경남	2,038	12.2(1.1)	2,310	16.6(1.1)	2,326	15.7(0.9)	2,497	15.9(0.9)	2,507	19.9(1.1)	2,492	20.5(0.8)
제주	975	11.3(0.9)	1,242	13.4(0.9)	1,356	14.2(0.6)	1,108	9.7(0.9)	1,003	14.4(0.6)	1,048	16.5(1.5)

※최근 12개월 동안 스케일링을 받은 적이 있는 사람의 분율

(계속: 연간 스케일링 경험률)

(단위: %)

구 분	'11		'12		'13		'14		'15		'16	
	분석대상자수	분율(표준오차)	분석대상자수	분율(표준오차)	분석대상자수	분율(표준오차)	분석대상자수	분율(표준오차)	분석대상자수	분율(표준오차)	분석대상자수	분율(표준오차)
남학생												
지 역												
서울	5,428	21.9(0.5)	5,266	20.2(0.8)	5,604	22.6(0.6)	5,537	24.9(0.5)	4,846	25.9(0.7)	4,804	26.5(0.8)
부산	2,781	17.7(0.6)	2,807	17.5(1.0)	2,412	18.9(1.1)	2,300	21.0(1.0)	2,159	20.7(1.0)	1,957	19.6(0.8)
대구	2,391	18.6(1.4)	2,624	18.2(0.8)	2,161	19.5(1.0)	2,063	19.9(0.8)	2,081	19.3(0.8)	1,806	21.5(0.8)
인천	2,183	17.6(0.9)	2,237	15.0(0.9)	1,995	17.7(1.0)	2,091	19.0(1.1)	2,104	18.6(0.8)	1,971	21.1(0.8)
광주	1,714	23.9(1.0)	1,689	24.5(1.1)	1,589	22.9(1.4)	1,544	26.0(1.5)	1,364	26.9(1.5)	1,310	27.7(1.4)
대전	1,554	19.1(1.1)	1,694	17.5(1.2)	1,498	17.9(0.9)	1,454	21.2(1.4)	1,321	22.8(1.3)	1,360	22.7(1.1)
울산	1,453	20.3(1.2)	1,329	20.2(1.0)	1,314	23.2(1.1)	1,179	22.4(1.6)	997	24.4(1.5)	1,080	23.3(1.1)
세종	-	-	-	-	-	-	-	-	495	23.6(1.2)	518	23.3(1.2)
경기	7,226	19.0(0.6)	7,677	18.3(0.5)	7,463	20.6(0.7)	7,312	21.9(0.6)	7,232	21.2(0.5)	7,076	23.2(0.6)
강원	1,360	15.3(1.1)	1,235	16.6(1.9)	1,185	17.9(1.2)	1,463	19.0(1.4)	1,266	16.7(1.1)	1,227	18.7(1.0)
충북	1,396	10.9(0.8)	1,493	13.0(1.4)	1,373	16.0(1.1)	1,298	15.2(1.0)	1,229	14.5(0.8)	1,196	20.6(1.4)
충남	1,792	15.2(0.6)	1,680	16.4(1.2)	1,623	17.8(1.1)	1,648	17.9(1.3)	1,798	19.0(1.7)	1,653	23.6(1.7)
전북	1,638	17.0(1.2)	1,470	16.6(1.6)	1,664	20.1(1.2)	1,550	19.2(1.3)	1,584	24.7(1.3)	1,746	20.8(1.1)
전남	1,623	18.9(1.2)	1,436	14.5(1.1)	1,459	18.2(1.1)	1,608	16.5(0.9)	1,542	18.6(1.3)	1,427	17.2(1.1)
경북	2,010	16.8(1.1)	2,034	15.2(1.2)	2,096	16.0(1.0)	1,994	17.7(1.2)	1,871	19.8(1.2)	1,689	16.4(1.2)
경남	2,419	17.3(1.3)	2,570	17.3(0.8)	2,351	18.9(0.8)	2,414	19.1(1.0)	2,451	19.1(0.9)	2,167	18.6(1.2)
제주	905	13.5(1.4)	980	13.6(1.1)	868	16.9(2.1)	1,015	13.6(1.8)	864	15.8(3.1)	816	20.0(1.6)
여학생												
전 체	37,770	22.5(0.3)	35,965	22.4(0.3)	35,780	23.4(0.3)	35,590	24.5(0.3)	32,839	25.4(0.3)	31,725	27.5(0.3)
학 년												
중1	6,180	20.9(0.6)	5,998	21.5(0.6)	5,788	21.0(0.7)	5,583	22.2(0.6)	5,210	22.9(0.7)	4,967	23.8(0.7)
중2	6,490	21.2(0.6)	5,990	21.3(0.6)	5,852	22.7(0.7)	5,944	23.0(0.6)	5,404	24.5(0.7)	5,051	24.5(0.7)
중3	6,254	21.9(0.6)	6,026	20.9(0.6)	5,969	22.9(0.6)	6,066	24.0(0.7)	5,827	24.1(0.6)	5,459	25.9(0.7)
고1	6,183	23.7(0.7)	5,845	23.2(0.6)	5,930	23.6(0.6)	5,776	24.7(0.7)	5,337	24.4(0.7)	5,494	28.5(0.6)
고2	6,554	23.5(0.6)	6,094	22.8(0.7)	6,270	25.1(0.7)	6,143	25.8(0.6)	5,336	29.0(0.8)	5,326	30.8(0.6)
고3	6,109	23.8(0.6)	6,012	24.8(0.6)	5,971	24.7(0.6)	6,078	26.7(0.7)	5,725	26.9(0.6)	5,428	30.1(0.7)
학교급												
중학교	18,924	21.4(0.4)	18,014	21.2(0.4)	17,609	22.2(0.4)	17,593	23.1(0.4)	16,441	23.9(0.4)	15,477	24.8(0.5)
고등학교	18,846	23.7(0.4)	17,951	23.6(0.4)	18,171	24.5(0.4)	17,997	25.7(0.4)	16,398	26.8(0.5)	16,248	29.8(0.4)
지 역												
서울	5,927	26.1(0.7)	6,107	27.2(0.7)	5,561	27.5(0.9)	5,460	29.8(0.7)	4,864	31.6(0.8)	4,763	32.6(0.8)
부산	2,376	23.1(1.1)	2,132	23.4(0.9)	2,237	24.8(1.0)	2,136	25.0(0.9)	2,050	26.8(1.1)	2,022	30.2(1.3)
대구	2,048	21.0(1.4)	1,688	22.3(0.9)	1,990	21.4(1.2)	1,889	22.8(1.2)	1,533	24.0(1.7)	1,486	26.8(1.1)
인천	2,333	20.0(0.8)	2,065	18.1(1.1)	2,145	23.3(0.8)	2,029	22.1(1.3)	1,743	24.0(1.3)	1,753	26.3(1.0)
광주	1,595	26.2(1.2)	1,460	27.2(1.1)	1,413	27.7(1.2)	1,528	29.9(1.3)	1,486	29.2(1.4)	1,366	31.3(1.5)
대전	1,449	22.2(1.3)	1,281	20.6(1.9)	1,449	23.9(1.4)	1,512	24.0(1.1)	1,335	25.7(1.2)	1,322	26.9(2.4)
울산	1,460	25.9(1.3)	1,189	21.7(1.5)	1,172	27.0(1.8)	1,270	27.4(1.6)	1,221	26.5(1.4)	1,034	28.9(2.0)
세종	-	-	-	-	-	-	-	-	440	23.6(1.0)	494	26.4(3.1)
경기	7,201	23.6(0.7)	7,981	23.6(0.6)	7,856	23.9(0.7)	7,846	26.0(0.7)	7,120	26.2(0.7)	6,914	28.2(0.7)
강원	1,362	18.7(1.1)	1,251	17.6(2.1)	1,272	17.9(1.5)	1,206	20.9(1.1)	1,183	21.5(1.5)	997	21.3(2.1)
충북	1,577	17.1(0.8)	1,260	17.9(1.9)	1,352	16.2(1.0)	1,438	18.8(0.9)	1,288	19.5(1.2)	1,257	24.8(1.5)
충남	1,665	19.3(1.4)	1,584	17.6(1.4)	1,489	23.1(0.9)	1,568	21.3(1.5)	1,297	19.7(1.3)	1,337	21.6(1.7)
전북	1,744	19.7(0.9)	1,663	19.7(1.3)	1,519	19.5(1.3)	1,462	19.6(1.4)	1,347	22.5(1.4)	1,314	24.6(1.5)
전남	1,811	20.6(1.6)	1,470	20.2(1.3)	1,412	20.0(1.4)	1,503	18.3(1.1)	1,383	20.0(1.1)	1,393	23.6(1.3)
경북	2,018	18.2(1.3)	1,721	19.5(0.8)	1,828	19.1(1.1)	1,771	19.2(1.3)	1,686	21.3(1.3)	1,646	24.1(1.4)
경남	2,314	20.8(1.3)	2,350	19.2(0.9)	2,393	20.6(1.1)	2,323	21.0(0.9)	2,130	22.2(1.3)	1,965	24.9(1.1)
제주	890	19.5(1.4)	763	21.4(1.5)	692	21.5(1.5)	649	20.9(1.5)	733	19.9(1.4)	662	20.4(1.5)

제3부

구강건강

결과표85. 연간 구강질환 증상 경험률

(단위: %)

구 분	'05		'06		'07		'08		'09		'10	
	분석대상자수	분율(표준오차)	분석대상자수	분율(표준오차)	분석대상자수	분율(표준오차)	분석대상자수	분율(표준오차)	분석대상자수	분율(표준오차)	분석대상자수	분율(표준오차)
전체												
전 체	58,224	69.5(0.3)	71,404	70.7(0.3)	74,698	73.0(0.3)	75,238	68.9(0.3)	75,066	67.4(0.3)	73,238	65.8(0.3)
학 년												
중1	12,167	63.6(0.5)	12,876	63.5(0.6)	13,035	67.4(0.6)	13,037	63.8(0.5)	12,714	61.8(0.5)	12,468	60.2(0.5)
중2	11,998	67.0(0.7)	12,384	66.1(0.7)	12,849	69.8(0.6)	13,056	65.3(0.6)	12,868	63.6(0.5)	12,499	61.4(0.6)
중3	11,384	69.1(0.6)	12,160	70.0(0.6)	12,936	72.2(0.5)	12,850	67.1(0.6)	12,827	66.5(0.6)	12,603	64.6(0.6)
고1	11,469	73.9(0.5)	11,624	75.8(0.6)	12,809	76.7(0.5)	12,720	72.3(0.5)	12,477	69.5(0.6)	12,021	69.4(0.6)
고2	11,206	75.8(0.5)	11,450	74.7(0.6)	11,596	76.5(0.5)	12,375	72.2(0.6)	12,427	70.5(0.5)	12,124	68.9(0.6)
고3	-	-	-	-	10,910	76.4(0.6)	11,473	76.8(0.6)	11,200	73.5(0.5)	11,753	72.5(0.5)
학교급												
중학교	35,549	66.5(0.4)	37,420	66.5(0.4)	38,820	69.8(0.4)	38,943	65.4(0.4)	38,409	64.0(0.3)	37,570	62.1(0.4)
고등학교	22,675	74.8(0.4)	33,984	75.6(0.4)	35,878	76.7(0.4)	36,295	72.6(0.4)	36,657	70.8(0.4)	35,668	69.6(0.4)
지 역												
서울	6,604	68.5(0.7)	7,855	71.7(0.8)	8,402	73.3(0.7)	8,077	69.7(0.7)	8,207	68.4(0.7)	7,848	66.4(0.9)
부산	4,296	68.5(1.0)	5,195	69.3(1.0)	5,530	72.5(0.7)	5,501	67.3(0.8)	5,468	64.5(0.8)	5,303	64.0(1.0)
대구	4,109	66.9(0.9)	4,953	69.2(0.8)	5,163	71.4(0.9)	5,053	66.0(0.7)	5,063	65.2(0.9)	5,030	64.9(0.9)
인천	4,049	68.6(0.9)	4,879	69.0(1.1)	5,122	73.3(0.7)	5,240	66.7(1.1)	5,126	66.9(0.9)	5,008	65.5(0.8)
광주	3,076	75.5(0.7)	3,846	74.6(0.8)	4,076	76.3(0.7)	4,011	71.1(1.1)	4,110	69.7(0.8)	4,024	67.2(0.7)
대전	2,958	69.4(1.1)	3,798	67.8(1.8)	3,870	72.2(0.8)	4,011	69.3(1.0)	3,948	67.4(1.3)	3,874	64.8(1.0)
울산	2,691	69.7(1.0)	3,561	69.4(1.1)	3,723	71.4(0.8)	3,665	66.6(0.8)	3,635	65.9(0.9)	3,478	64.0(1.2)
세종	-	-	-	-	-	-	-	-	-	-	-	-
경기	6,859	68.3(0.9)	8,291	70.0(0.8)	8,761	71.8(0.8)	9,332	68.6(0.7)	9,430	65.9(0.6)	9,044	64.7(0.7)
강원	2,635	74.3(1.3)	3,402	74.6(1.2)	3,352	75.0(1.6)	3,520	71.9(1.3)	3,553	69.2(1.5)	3,447	68.6(1.0)
충북	2,785	68.5(1.6)	3,424	68.9(1.3)	3,601	74.1(1.0)	3,657	69.4(1.2)	3,636	68.2(0.9)	3,500	68.1(1.1)
충남	2,868	69.3(1.2)	3,624	69.8(1.3)	3,740	72.5(1.1)	3,910	69.5(1.1)	3,852	69.3(1.0)	3,869	66.6(1.4)
전북	2,858	71.2(1.4)	3,336	71.1(2.2)	3,548	74.7(1.2)	3,757	69.4(0.7)	3,799	67.4(1.1)	3,778	67.5(0.9)
전남	2,929	73.7(1.0)	3,564	74.3(1.0)	3,661	75.3(0.8)	3,581	70.9(1.5)	3,381	72.5(1.6)	3,381	67.9(1.9)
경북	3,523	70.0(1.1)	4,266	69.9(1.0)	4,497	72.3(1.0)	4,589	68.7(1.2)	4,589	67.9(1.1)	4,515	64.8(1.6)
경남	3,947	72.9(1.0)	4,848	71.9(1.2)	5,014	74.7(0.9)	4,849	69.5(0.9)	4,933	67.6(1.0)	4,810	66.6(1.3)
제주	2,037	70.1(1.4)	2,562	74.7(1.1)	2,638	75.5(0.9)	2,485	71.0(0.7)	2,336	72.9(0.9)	2,329	68.8(1.4)
남학생												
전 체	29,874	64.8(0.4)	37,204	66.0(0.4)	39,466	69.1(0.3)	39,278	65.2(0.3)	39,612	63.8(0.3)	38,391	61.9(0.4)
학 년												
중1	6,281	58.8(0.7)	6,916	60.1(0.9)	7,102	63.4(0.7)	6,893	60.7(0.8)	6,933	59.0(0.8)	6,519	58.1(0.8)
중2	6,118	61.4(0.9)	6,405	60.5(0.8)	6,810	65.5(0.7)	6,938	61.8(0.8)	6,965	59.8(0.9)	6,620	57.6(0.8)
중3	5,836	64.2(0.8)	6,299	65.4(0.8)	6,709	67.4(0.7)	6,900	63.7(0.7)	7,035	62.5(0.8)	6,817	60.1(0.7)
고1	5,898	69.9(0.8)	6,039	71.1(0.8)	6,602	72.7(0.6)	6,674	68.2(0.7)	6,890	65.2(0.7)	6,229	65.4(0.8)
고2	5,741	71.6(0.6)	6,005	69.5(0.8)	6,199	73.4(0.6)	6,067	67.1(0.8)	6,104	67.0(0.7)	6,273	64.6(0.9)
고3	-	-	-	-	5,540	71.4(0.8)	6,044	73.3(0.8)	5,806	69.3(0.8)	5,933	65.5(0.9)
학교급												
중학교	18,235	61.3(0.5)	19,620	62.0(0.6)	20,621	65.5(0.4)	20,731	62.1(0.5)	20,933	60.5(0.5)	19,956	58.6(0.5)
고등학교	11,639	70.7(0.5)	17,584	70.7(0.5)	18,845	73.1(0.4)	18,547	68.5(0.5)	18,679	67.1(0.5)	18,435	65.2(0.5)

※최근 12개월 동안 구강질환 증상(치아가 깨지거나 부러짐, 차갑거나 뜨거운 음료 혹은 음식을 마시거나 먹을 때 치아가 아픔, 치아가 쏘시고 육신거리고 아픔, 잇몸이 아프거나 피가 남, 혀 또는 입 안쪽 뺨이 육신거리며 아픔, 불쾌한 입 냄새가 남)을 한 가지 이상 경험한 적이 있는 사람의 분율

(계속: 연간 구강질환 증상 경험률)

(단위: %)

구 분	'11		'12		'13		'14		'15		'16	
	분석대상자수	분율(표준오차)	분석대상자수	분율(표준오차)	분석대상자수	분율(표준오차)	분석대상자수	분율(표준오차)	분석대상자수	분율(표준오차)	분석대상자수	분율(표준오차)
전체												
전 체	75,643	65.2(0.2)	74,186	63.7(0.2)	72,435	62.1(0.2)	72,060	61.1(0.2)	68,043	60.8(0.3)	65,528	59.4(0.2)
학 년												
중1	12,728	58.2(0.5)	12,362	56.3(0.5)	12,199	54.9(0.5)	11,661	54.4(0.6)	10,786	55.4(0.6)	10,483	53.8(0.6)
중2	12,903	61.4(0.5)	12,384	58.9(0.5)	12,113	57.9(0.6)	12,275	57.2(0.5)	11,442	57.4(0.5)	10,517	56.0(0.5)
중3	12,843	63.5(0.5)	12,551	63.1(0.5)	12,218	61.4(0.5)	12,220	59.3(0.5)	12,071	58.5(0.5)	11,219	58.9(0.5)
고1	12,569	68.3(0.5)	12,451	66.1(0.5)	12,028	63.4(0.5)	11,824	63.0(0.5)	11,122	61.9(0.5)	11,355	60.9(0.5)
고2	12,508	69.7(0.5)	12,315	67.6(0.6)	11,865	67.0(0.5)	12,152	65.4(0.5)	11,113	64.5(0.6)	11,070	61.7(0.5)
고3	12,092	69.7(0.5)	12,123	69.2(0.5)	12,012	67.5(0.5)	11,928	66.4(0.5)	11,509	65.4(0.5)	10,884	63.3(0.6)
학교급												
중학교	38,474	61.1(0.3)	37,297	59.5(0.3)	36,530	58.1(0.3)	36,156	57.0(0.3)	34,299	57.2(0.4)	32,219	56.3(0.3)
고등학교	37,169	69.2(0.3)	36,889	67.6(0.3)	35,905	66.0(0.3)	35,904	64.9(0.3)	33,744	64.0(0.4)	33,309	61.9(0.3)
지 역												
서울	11,355	65.7(0.5)	11,373	62.9(0.6)	11,165	62.7(0.6)	10,997	62.1(0.6)	9,710	61.8(0.7)	9,567	61.7(0.6)
부산	5,157	64.9(1.0)	4,939	64.0(1.0)	4,649	59.5(1.1)	4,436	59.6(1.1)	4,209	57.8(1.1)	3,979	55.0(0.9)
대구	4,439	63.4(1.1)	4,312	61.1(1.2)	4,151	59.1(1.0)	3,952	57.4(1.2)	3,614	56.7(1.0)	3,292	56.3(1.1)
인천	4,516	65.4(1.0)	4,302	63.7(1.0)	4,140	63.4(1.1)	4,120	60.1(1.0)	3,847	57.8(1.2)	3,724	57.1(1.0)
광주	3,309	66.2(0.9)	3,149	66.8(1.3)	3,002	66.0(1.2)	3,072	61.6(1.2)	2,850	64.0(1.2)	2,676	63.1(1.5)
대전	3,003	64.2(1.3)	2,975	64.8(1.4)	2,947	62.8(1.0)	2,966	63.8(1.2)	2,656	61.7(1.2)	2,682	61.8(1.2)
울산	2,913	63.6(1.1)	2,518	61.2(1.4)	2,486	61.4(1.1)	2,449	60.0(1.1)	2,218	60.2(1.1)	2,114	55.2(1.4)
세종	-	-	-	-	-	-	-	-	935	61.2(1.8)	1,012	58.1(0.5)
경기	14,427	64.5(0.5)	15,658	62.4(0.5)	15,319	61.2(0.5)	15,158	60.2(0.5)	14,352	60.2(0.6)	13,990	58.8(0.5)
강원	2,722	67.0(1.3)	2,486	67.2(1.3)	2,457	63.5(1.2)	2,669	61.8(1.3)	2,449	61.0(1.7)	2,224	60.2(1.8)
충북	2,973	63.5(1.2)	2,753	65.6(1.1)	2,725	60.5(1.2)	2,736	62.5(0.9)	2,517	61.4(1.0)	2,453	63.1(1.2)
충남	3,457	64.2(1.3)	3,264	65.5(1.2)	3,112	63.8(1.0)	3,216	61.3(1.3)	3,095	61.8(1.2)	2,990	60.0(0.9)
전북	3,382	66.7(1.1)	3,133	63.6(1.4)	3,183	61.4(1.3)	3,012	61.9(1.5)	2,931	63.5(1.5)	3,060	60.4(1.1)
전남	3,434	68.2(1.3)	2,906	65.6(1.2)	2,871	63.2(1.7)	3,111	64.0(1.3)	2,925	62.8(1.1)	2,820	56.8(1.1)
경북	4,028	64.0(1.2)	3,755	64.5(1.3)	3,924	63.7(1.2)	3,765	63.0(1.3)	3,557	62.0(1.0)	3,335	58.9(1.0)
경남	4,733	67.0(1.4)	4,920	64.8(0.7)	4,744	62.5(1.0)	4,737	61.4(1.1)	4,581	61.6(1.0)	4,132	61.0(0.9)
제주	1,795	66.3(1.7)	1,743	67.6(1.2)	1,560	65.5(1.5)	1,664	62.2(1.5)	1,597	64.1(2.2)	1,478	60.1(1.9)
남학생												
전 체	37,873	61.5(0.3)	38,221	60.1(0.3)	36,655	58.6(0.3)	36,470	57.6(0.3)	35,204	57.0(0.3)	33,803	55.5(0.3)
학 년												
중1	6,548	57.0(0.8)	6,364	54.4(0.7)	6,411	51.7(0.7)	6,078	51.7(0.7)	5,576	53.3(0.8)	5,516	50.6(0.7)
중2	6,413	57.6(0.8)	6,394	55.5(0.7)	6,261	55.2(0.8)	6,331	53.2(0.6)	6,038	53.7(0.7)	5,466	52.9(0.7)
중3	6,589	58.7(0.7)	6,525	59.2(0.8)	6,249	58.3(0.7)	6,154	55.6(0.7)	6,244	54.5(0.7)	5,760	55.4(0.7)
고1	6,386	64.5(0.6)	6,606	61.9(0.6)	6,098	59.1(0.6)	6,048	60.0(0.7)	5,785	58.0(0.7)	5,861	56.7(0.6)
고2	5,954	66.0(0.7)	6,221	62.6(0.7)	5,595	63.3(0.7)	6,009	61.2(0.6)	5,777	60.5(0.8)	5,744	57.4(0.7)
고3	5,983	64.8(0.7)	6,111	66.3(0.7)	6,041	63.2(0.7)	5,850	63.0(0.7)	5,784	60.9(0.7)	5,456	58.5(0.7)
학교급												
중학교	19,550	57.8(0.5)	19,283	56.4(0.5)	18,921	55.1(0.5)	18,563	53.6(0.4)	17,858	53.9(0.5)	16,742	53.1(0.4)
고등학교	18,323	65.1(0.4)	18,938	63.6(0.4)	17,734	61.9(0.4)	17,907	61.4(0.4)	17,346	59.8(0.5)	17,061	57.6(0.4)

제3부

구강건강

(계속: 연간 구강질환 증상 경험률)

(단위: %)

구 분	'05		'06		'07		'08		'09		'10	
	분석대상자수	분율(표준오차)	분석대상자수	분율(표준오차)	분석대상자수	분율(표준오차)	분석대상자수	분율(표준오차)	분석대상자수	분율(표준오차)	분석대상자수	분율(표준오차)
남학생												
지 역												
서울	3,401	63.4(1.0)	4,008	66.6(1.0)	4,403	68.5(0.9)	4,122	66.5(0.9)	4,224	64.8(0.8)	4,018	63.0(1.2)
부산	2,218	64.0(1.2)	2,895	63.6(1.0)	2,903	68.5(0.9)	2,793	62.6(1.1)	2,748	59.9(0.9)	2,804	59.4(1.2)
대구	2,129	61.6(1.3)	2,647	64.0(1.1)	2,626	66.9(1.1)	2,618	61.0(0.8)	2,682	61.3(1.1)	2,650	59.8(1.0)
인천	2,101	63.7(1.2)	2,481	65.1(1.2)	2,576	68.5(1.1)	2,830	61.9(1.3)	2,792	62.8(0.9)	2,566	60.9(1.2)
광주	1,612	71.5(1.1)	2,095	72.0(1.0)	2,193	73.8(1.0)	2,183	68.2(0.9)	2,253	68.1(1.5)	2,149	64.4(1.1)
대전	1,649	65.7(1.4)	2,221	64.4(1.4)	2,262	67.6(1.2)	2,088	66.6(1.4)	2,230	64.1(2.1)	2,110	62.5(1.8)
울산	1,379	64.2(1.4)	1,786	64.6(1.6)	1,949	69.1(0.9)	1,994	63.4(1.1)	2,098	62.0(0.8)	2,170	59.2(1.1)
세종	-	-	-	-	-	-	-	-	-	-	-	-
경기	3,405	63.1(1.0)	4,080	65.1(1.0)	4,572	67.5(0.9)	4,928	64.7(0.9)	5,071	62.2(0.9)	4,825	60.9(0.9)
강원	1,318	68.4(1.0)	1,726	70.9(2.0)	1,708	70.7(2.1)	1,927	68.3(1.5)	1,885	66.0(1.6)	1,771	65.5(1.2)
충북	1,501	62.8(2.4)	1,788	63.7(1.6)	1,965	70.2(1.2)	2,006	66.7(0.9)	2,008	64.8(0.9)	1,861	64.3(1.8)
충남	1,511	65.8(1.7)	1,827	65.5(1.9)	1,960	69.5(1.5)	1,981	66.2(1.5)	1,963	66.8(1.8)	1,975	63.3(2.2)
전북	1,448	67.0(1.4)	1,727	67.0(2.7)	1,907	73.2(1.4)	1,997	66.8(1.2)	1,983	65.2(2.2)	2,005	65.1(1.5)
전남	1,383	70.6(1.8)	1,764	70.6(1.6)	1,856	72.4(1.1)	1,810	67.1(1.5)	1,734	69.1(1.6)	1,752	63.0(1.5)
경북	1,848	66.7(1.2)	2,301	65.7(1.6)	2,616	69.6(1.4)	2,272	64.1(1.3)	2,182	64.9(1.6)	2,136	60.0(1.9)
경남	1,909	68.8(1.5)	2,538	65.8(1.5)	2,688	70.5(1.0)	2,352	66.2(1.4)	2,426	62.7(0.9)	2,318	61.9(1.2)
제주	1,062	65.1(1.9)	1,320	71.3(1.6)	1,282	71.3(1.3)	1,377	69.3(1.4)	1,333	70.6(1.4)	1,281	67.5(2.2)
여학생												
전 체	28,350	74.9(0.4)	34,200	76.1(0.4)	35,232	77.6(0.3)	35,960	73.0(0.3)	35,454	71.4(0.3)	34,847	70.2(0.4)
학 년												
중1	5,886	69.1(0.7)	5,960	67.5(0.8)	5,933	71.9(0.8)	6,144	67.1(0.6)	5,781	64.9(0.7)	5,949	62.5(0.8)
중2	5,880	73.3(0.8)	5,979	72.4(0.8)	6,039	74.8(0.7)	6,118	69.2(0.8)	5,903	67.8(0.7)	5,879	65.5(0.8)
중3	5,548	74.6(0.8)	5,861	75.1(0.8)	6,227	77.6(0.6)	5,950	70.9(0.8)	5,792	71.2(0.7)	5,786	69.5(0.8)
고1	5,571	78.5(0.7)	5,585	81.0(0.6)	6,207	81.1(0.5)	6,046	76.9(0.7)	5,587	74.5(0.6)	5,792	73.9(0.7)
고2	5,465	80.4(0.7)	5,445	80.7(0.7)	5,397	80.0(0.7)	6,308	77.9(0.6)	6,323	74.4(0.7)	5,851	73.8(0.6)
고3	-	-	5,370	81.9(0.7)	5,429	80.8(0.8)	5,394	76.9(0.7)	6,068	76.0(0.6)	5,590	75.9(0.6)
학교급												
중학교	17,314	72.3(0.5)	17,800	71.7(0.5)	18,199	74.8(0.4)	18,212	69.1(0.5)	17,476	68.0(0.4)	17,614	65.9(0.5)
고등학교	11,036	79.5(0.5)	16,400	81.2(0.4)	17,033	80.6(0.4)	17,748	77.2(0.4)	17,978	74.9(0.4)	17,233	74.5(0.4)
지 역												
서울	3,203	74.2(0.9)	3,847	77.5(1.0)	3,999	78.5(0.7)	3,955	73.2(0.9)	3,983	72.4(0.8)	3,830	70.1(1.1)
부산	2,078	73.8(1.0)	2,300	76.0(0.9)	2,627	77.3(0.7)	2,708	72.9(0.8)	2,720	69.9(1.1)	2,499	69.4(1.0)
대구	1,980	73.5(1.1)	2,306	75.8(0.9)	2,537	77.0(1.0)	2,435	72.1(0.9)	2,381	69.9(1.1)	2,380	70.8(1.1)
인천	1,948	73.9(0.8)	2,398	73.4(1.3)	2,546	78.6(0.7)	2,410	72.0(1.2)	2,334	71.5(1.0)	2,442	70.5(0.8)
광주	1,464	79.9(0.9)	1,751	77.4(1.3)	1,883	79.1(0.7)	1,828	74.2(1.3)	1,857	71.5(1.5)	1,875	70.3(0.8)
대전	1,309	73.6(1.1)	1,577	71.6(2.8)	1,608	77.5(1.1)	1,923	72.4(1.2)	1,718	71.0(1.0)	1,764	67.3(1.0)
울산	1,312	76.4(1.1)	1,775	75.3(1.0)	1,774	74.3(1.2)	1,671	70.5(0.8)	1,537	70.7(1.4)	1,308	69.8(1.5)
세종	-	-	-	-	-	-	-	-	-	-	-	-
경기	3,454	74.1(1.1)	4,211	75.4(0.8)	4,189	76.5(1.0)	4,404	72.9(0.9)	4,359	69.9(0.6)	4,219	69.0(0.9)
강원	1,317	80.7(0.7)	1,676	78.7(1.2)	1,644	79.8(0.8)	1,593	76.0(1.5)	1,668	72.9(1.8)	1,676	72.0(1.8)
충북	1,284	74.9(1.2)	1,636	74.8(1.5)	1,636	78.6(1.1)	1,651	72.6(1.9)	1,628	72.1(1.0)	1,639	72.4(1.3)
충남	1,357	73.2(1.7)	1,797	74.6(1.2)	1,780	75.9(1.4)	1,929	73.1(1.4)	1,889	72.2(1.3)	1,894	70.3(1.9)
전북	1,410	75.7(2.0)	1,609	75.5(2.4)	1,641	76.2(1.9)	1,760	72.3(1.1)	1,816	69.8(1.9)	1,773	70.2(1.5)
전남	1,546	77.2(1.1)	1,800	78.4(1.4)	1,805	78.4(1.1)	1,771	75.0(1.7)	1,647	76.3(1.2)	1,629	73.2(1.9)
경북	1,675	74.0(1.6)	1,965	75.0(1.3)	1,881	75.6(1.3)	2,317	74.2(1.4)	2,407	71.6(1.1)	2,379	70.5(1.1)
경남	2,038	77.3(1.5)	2,310	78.9(1.7)	2,326	79.7(0.7)	2,497	73.3(0.8)	2,507	73.3(1.1)	2,492	72.1(1.5)
제주	975	75.8(0.7)	1,242	78.3(1.1)	1,356	80.2(1.3)	1,108	72.8(1.5)	1,003	75.4(1.1)	1,048	70.3(1.6)

※ 최근 12개월 동안 구강질환 증상(치아가 깨지거나 부러짐, 치갇거나 뜨거운 음료 혹은 음식을 마시거나 먹을 때 치아가 아픔, 치아가 쏘시고 육신거리고 아픔, 잇몸이 아프거나 피가 남, 혀 또는 입 안쪽 뺨이 육신거리며 아픔, 불쾌한 입 냄새가 남)을 한 가지 이상 경험한 적이 있는 사람의 분율

(계속: 연간 구강질환 증상 경험률)

(단위: %)

구 분	'11		'12		'13		'14		'15		'16	
	분석대상자수	분율(표준오차)	분석대상자수	분율(표준오차)	분석대상자수	분율(표준오차)	분석대상자수	분율(표준오차)	분석대상자수	분율(표준오차)	분석대상자수	분율(표준오차)
남학생												
지 역												
서울	5,428	61.5(0.6)	5,266	58.8(0.9)	5,604	59.0(0.7)	5,537	58.4(0.7)	4,846	56.6(0.9)	4,804	57.9(0.7)
부산	2,781	59.8(1.2)	2,807	60.4(1.3)	2,412	53.8(1.1)	2,300	54.9(1.2)	2,159	52.9(1.3)	1,957	52.2(1.3)
대구	2,391	60.7(1.5)	2,624	57.9(1.3)	2,161	55.9(1.3)	2,063	54.4(1.3)	2,081	55.0(1.4)	1,806	53.5(1.2)
인천	2,183	61.2(1.4)	2,237	60.0(1.6)	1,995	60.5(1.4)	2,091	56.1(1.0)	2,104	53.7(1.4)	1,971	53.0(1.2)
광주	1,714	65.0(1.2)	1,689	63.9(1.4)	1,589	62.0(1.8)	1,544	58.9(1.4)	1,364	58.2(1.3)	1,310	57.4(2.2)
대전	1,554	60.8(1.5)	1,694	60.3(1.5)	1,498	59.3(1.5)	1,454	59.3(1.5)	1,321	60.1(1.7)	1,360	59.4(1.4)
울산	1,453	59.6(1.4)	1,329	56.8(1.4)	1,314	57.8(1.8)	1,179	57.0(1.8)	997	55.7(1.3)	1,080	52.0(1.6)
세종	-	-	-	-	-	-	-	-	495	58.3(2.4)	518	56.7(1.4)
경기	7,226	60.6(0.6)	7,677	58.7(0.7)	7,463	57.9(0.6)	7,312	57.1(0.6)	7,232	56.5(0.7)	7,076	54.5(0.6)
강원	1,360	64.8(2.4)	1,235	63.8(1.5)	1,185	60.8(1.8)	1,463	57.7(1.6)	1,266	57.6(2.4)	1,227	54.1(1.4)
충북	1,396	59.7(1.7)	1,493	64.3(0.9)	1,373	56.1(1.7)	1,298	58.2(1.0)	1,229	57.1(1.6)	1,196	59.3(1.0)
충남	1,792	61.8(1.6)	1,680	61.8(1.3)	1,623	61.7(1.1)	1,648	57.6(1.6)	1,798	58.9(1.3)	1,653	57.0(1.6)
전북	1,638	64.9(1.3)	1,470	59.8(1.9)	1,664	57.0(2.2)	1,550	58.6(2.0)	1,584	60.6(2.2)	1,746	56.3(1.3)
전남	1,623	65.3(1.6)	1,436	61.9(1.2)	1,459	61.1(2.1)	1,608	60.9(1.6)	1,542	60.3(1.4)	1,427	53.2(1.7)
경북	2,010	59.5(1.8)	2,034	59.7(1.2)	2,096	60.3(1.3)	1,994	59.0(1.3)	1,871	60.5(1.3)	1,689	55.5(1.2)
경남	2,419	62.9(1.5)	2,570	63.6(1.4)	2,351	59.0(1.4)	2,414	58.8(1.4)	2,451	57.9(1.1)	2,167	56.0(1.1)
제주	905	61.6(2.1)	980	63.8(1.1)	868	63.2(2.5)	1,015	57.2(1.2)	864	58.6(2.9)	816	61.0(2.6)
여학생												
전 체												
	37,770	69.3(0.3)	35,965	67.6(0.3)	35,780	66.0(0.3)	35,590	65.0(0.3)	32,839	64.9(0.3)	31,725	63.6(0.3)
학 년												
중1	6,180	59.5(0.7)	5,998	58.5(0.7)	5,788	58.4(0.7)	5,583	57.2(0.8)	5,210	57.7(0.7)	4,967	57.3(0.8)
중2	6,490	65.4(0.6)	5,990	62.6(0.7)	5,852	60.7(0.8)	5,944	61.6(0.7)	5,404	61.5(0.7)	5,051	59.4(0.8)
중3	6,254	68.9(0.7)	6,026	67.3(0.7)	5,969	64.8(0.7)	6,066	63.4(0.7)	5,827	62.9(0.6)	5,459	62.6(0.7)
고1	6,183	72.7(0.6)	5,845	70.7(0.7)	5,930	68.1(0.6)	5,776	66.2(0.6)	5,337	66.3(0.7)	5,494	65.5(0.7)
고2	6,554	73.9(0.6)	6,094	73.3(0.6)	6,270	71.1(0.6)	6,143	70.0(0.5)	5,336	68.9(0.7)	5,326	66.3(0.6)
고3	6,109	75.2(0.6)	6,012	72.4(0.6)	5,971	72.3(0.6)	6,078	70.2(0.6)	5,725	70.1(0.6)	5,428	68.5(0.7)
학교급												
중학교	18,924	64.7(0.4)	18,014	62.9(0.4)	17,609	61.3(0.4)	17,593	60.8(0.4)	16,441	60.9(0.4)	15,477	59.9(0.4)
고등학교	18,846	73.9(0.3)	17,951	72.1(0.4)	18,171	70.5(0.4)	17,997	68.8(0.4)	16,398	68.5(0.4)	16,248	66.7(0.4)
지 역												
서울	5,927	70.3(0.6)	6,107	67.4(0.7)	5,561	66.8(0.7)	5,460	66.0(0.7)	4,864	67.4(0.7)	4,763	65.8(0.8)
부산	2,376	71.0(1.2)	2,132	68.1(1.2)	2,237	66.0(1.2)	2,136	64.8(1.2)	2,050	63.3(1.5)	2,022	58.0(1.2)
대구	2,048	66.5(1.1)	1,688	64.7(1.6)	1,990	62.7(1.2)	1,889	60.8(1.5)	1,533	58.5(1.4)	1,486	59.4(1.5)
인천	2,333	70.0(0.9)	2,065	67.7(1.1)	2,145	66.6(1.7)	2,029	64.4(1.5)	1,743	62.2(1.5)	1,753	61.6(1.2)
광주	1,595	67.4(1.4)	1,460	69.8(1.8)	1,413	70.4(1.3)	1,528	64.4(1.7)	1,486	70.2(1.2)	1,366	69.4(1.6)
대전	1,449	67.9(1.7)	1,281	69.7(1.5)	1,449	66.6(1.4)	1,512	68.8(1.6)	1,335	63.5(1.8)	1,322	64.5(1.6)
울산	1,460	68.3(1.2)	1,189	66.2(1.7)	1,172	65.4(1.4)	1,270	63.4(1.2)	1,221	65.3(1.4)	1,034	58.7(1.8)
세종	-	-	-	-	-	-	-	-	440	64.1(2.2)	494	59.6(1.2)
경기	7,201	68.7(0.6)	7,981	66.4(0.6)	7,856	64.8(0.7)	7,846	63.6(0.5)	7,120	64.2(0.7)	6,914	63.4(0.6)
강원	1,362	69.5(1.0)	1,251	71.1(1.3)	1,272	66.4(1.3)	1,206	66.3(1.4)	1,183	64.8(2.0)	997	67.0(1.0)
충북	1,577	67.7(1.4)	1,260	66.9(1.6)	1,352	65.3(1.4)	1,438	67.1(1.2)	1,288	66.0(1.3)	1,257	67.4(2.1)
충남	1,665	67.0(1.3)	1,584	69.6(1.3)	1,489	66.2(2.0)	1,568	65.3(1.9)	1,297	65.0(1.7)	1,337	63.3(1.6)
전북	1,744	68.6(1.3)	1,663	67.8(1.6)	1,519	66.0(1.3)	1,462	65.5(1.5)	1,347	66.6(1.7)	1,314	64.8(1.1)
전남	1,811	71.4(1.5)	1,470	69.5(1.8)	1,412	65.6(2.0)	1,503	67.4(1.5)	1,383	65.6(2.0)	1,393	60.9(1.1)
경북	2,018	69.2(1.3)	1,721	69.9(1.7)	1,828	67.5(1.5)	1,771	67.5(1.7)	1,686	63.6(1.6)	1,646	62.8(1.3)
경남	2,314	71.8(1.7)	2,350	66.1(1.1)	2,393	66.5(1.4)	2,323	64.3(1.4)	2,130	65.7(1.1)	1,965	66.6(1.0)
제주	890	71.5(1.4)	763	71.8(1.3)	692	67.8(1.7)	649	67.6(1.9)	733	70.3(1.9)	662	59.1(3.6)

제3부

구강건강

결과표86. 운동이나 사고로 인한 치아 파절률

(단위: %)

구 분	'10		'11		'12		'13		'14		'15		'16	
	분석대상자수	분율(표준오차)	분석대상자수	분율(표준오차)	분석대상자수	분율(표준오차)	분석대상자수	분율(표준오차)	분석대상자수	분율(표준오차)	분석대상자수	분율(표준오차)	분석대상자수	분율(표준오차)
전체														
전 체	10,524	37.8(0.6)	10,254	40.1(0.6)	9,597	42.1(0.6)	9,182	40.9(0.6)	8,814	38.2(0.6)	7,889	38.5(0.6)	7,500	38.3(0.6)
학 년														
중1	1,662	37.5(1.4)	1,532	39.8(1.3)	1,516	41.5(1.2)	1,456	40.0(1.4)	1,379	38.0(1.4)	1,244	35.0(1.3)	1,179	34.1(1.2)
중2	1,620	39.6(1.5)	1,588	41.3(1.4)	1,466	40.4(1.5)	1,446	43.5(1.5)	1,475	40.4(1.3)	1,227	39.5(1.5)	1,127	41.9(1.5)
중3	1,718	38.6(1.5)	1,711	43.9(1.4)	1,543	45.1(1.3)	1,464	41.5(1.4)	1,418	42.4(1.3)	1,312	41.7(1.4)	1,248	41.3(1.4)
고1	1,872	38.9(1.4)	1,881	39.8(1.3)	1,646	46.0(1.3)	1,545	38.6(1.2)	1,489	37.6(1.3)	1,347	41.5(1.3)	1,313	39.8(1.4)
고2	1,857	35.8(1.4)	1,819	38.1(1.3)	1,727	40.4(1.3)	1,582	42.5(1.3)	1,547	35.8(1.3)	1,348	38.4(1.3)	1,319	37.8(1.4)
고3	1,795	36.7(1.4)	1,723	37.9(1.2)	1,699	39.5(1.3)	1,689	39.6(1.3)	1,506	35.6(1.2)	1,411	34.5(1.5)	1,314	35.8(1.5)
학교급														
중학교	5,000	38.5(0.9)	4,831	41.8(0.8)	4,525	42.4(0.8)	4,366	41.7(0.8)	4,272	40.3(0.8)	3,783	38.9(0.8)	3,554	39.1(0.8)
고등학교	5,524	37.2(0.9)	5,423	38.6(0.8)	5,072	41.9(0.8)	4,816	40.2(0.9)	4,542	36.4(0.8)	4,106	38.1(0.9)	3,946	37.8(0.8)
지 역														
서울	1,051	39.4(1.5)	1,411	45.0(1.5)	1,382	44.4(1.4)	1,353	44.1(1.4)	1,275	40.7(1.5)	1,018	40.5(1.6)	1,051	41.1(1.8)
부산	715	33.8(1.9)	622	36.7(2.3)	580	43.6(2.4)	567	42.1(1.9)	536	38.2(2.5)	415	36.1(2.3)	426	36.7(2.6)
대구	630	38.0(2.3)	532	40.1(2.1)	482	42.3(2.3)	475	37.1(2.6)	390	38.3(2.1)	365	41.8(2.7)	379	40.4(2.9)
인천	656	38.6(1.7)	610	40.9(2.3)	545	42.2(2.5)	515	44.2(3.0)	486	35.5(2.5)	442	39.0(2.2)	431	39.2(2.9)
광주	525	40.5(1.5)	434	38.5(2.6)	411	44.4(2.3)	365	37.1(3.0)	378	37.2(2.9)	350	41.1(3.6)	306	40.8(2.6)
대전	533	37.3(2.0)	383	40.8(2.8)	405	47.1(2.1)	392	41.5(2.4)	335	35.2(2.6)	282	43.3(2.4)	315	41.5(2.8)
울산	460	38.8(2.1)	376	38.9(2.2)	262	46.6(3.1)	297	32.4(2.8)	258	39.0(2.6)	256	37.2(4.9)	197	41.4(2.5)
세종	-	-	-	-	-	-	-	-	-	-	102	40.4(4.5)	114	36.8(4.0)
경기	1,150	41.9(1.7)	1,945	40.9(1.1)	1,912	44.2(1.2)	1,919	42.8(1.3)	1,919	40.5(1.2)	1,663	39.9(1.2)	1,592	38.2(1.1)
강원	582	34.8(2.8)	436	35.6(2.9)	408	37.0(3.0)	356	36.3(4.4)	327	34.3(3.5)	290	40.1(3.2)	282	34.2(2.9)
충북	594	32.7(2.1)	447	40.8(2.3)	403	39.7(3.1)	339	31.6(2.7)	396	33.6(2.2)	357	32.8(2.1)	314	39.4(2.5)
충남	610	34.4(3.2)	468	39.5(2.5)	464	35.0(3.3)	394	38.6(3.4)	366	38.9(2.2)	379	35.6(3.0)	343	36.3(2.7)
전북	585	39.2(2.6)	478	38.6(2.9)	380	41.8(2.7)	411	45.5(3.3)	391	39.0(2.8)	363	36.7(3.3)	348	39.9(2.5)
전남	604	32.9(2.7)	557	38.6(2.8)	455	34.0(3.3)	413	40.4(3.3)	497	34.5(1.8)	415	31.1(2.7)	367	36.0(3.0)
경북	665	34.0(2.1)	561	38.0(3.3)	508	44.0(2.6)	531	40.5(2.5)	499	34.5(2.9)	444	33.9(2.5)	374	36.4(2.6)
경남	801	35.8(2.7)	725	35.5(2.0)	723	37.8(1.7)	631	36.6(2.2)	551	37.0(2.0)	546	38.4(2.6)	497	34.2(2.1)
제주	363	28.5(2.7)	269	32.3(2.9)	277	36.2(3.0)	224	36.5(3.2)	210	34.0(3.3)	202	36.9(3.8)	164	31.1(4.0)
남학생														
전 체	5,677	44.4(0.8)	5,238	47.8(0.8)	5,108	48.7(0.7)	4,737	48.5(0.8)	4,581	46.1(0.7)	4,236	45.1(0.8)	3,995	45.8(0.8)
학 년														
중1	902	41.0(2.0)	822	47.2(1.8)	775	46.7(1.7)	794	45.2(1.9)	736	44.8(1.9)	673	38.3(1.9)	638	38.3(1.8)
중2	839	45.8(2.0)	776	47.8(2.0)	744	47.3(1.9)	760	52.0(2.1)	761	47.3(1.8)	650	48.1(2.0)	583	47.5(2.1)
중3	958	46.5(2.0)	912	51.8(2.0)	823	50.0(1.8)	739	49.4(1.9)	752	50.7(1.8)	682	50.9(1.9)	666	48.9(1.9)
고1	972	48.0(1.7)	953	48.4(1.9)	905	54.4(1.6)	772	46.3(1.7)	795	44.6(1.8)	714	46.1(1.8)	698	48.4(1.9)
고2	1,028	42.8(1.8)	900	46.1(1.8)	919	48.9(1.8)	774	50.9(1.8)	768	45.2(1.8)	760	45.4(1.7)	715	46.2(2.0)
고3	978	42.4(1.8)	875	45.5(1.8)	942	45.2(1.6)	898	47.3(1.6)	769	44.1(1.9)	757	41.7(2.0)	695	44.7(2.1)
학교급														
중학교	2,699	44.4(1.2)	2,510	49.1(1.2)	2,342	48.0(1.0)	2,293	48.8(1.1)	2,249	47.7(1.0)	2,005	46.1(1.1)	1,887	44.9(1.1)
고등학교	2,978	44.4(1.0)	2,728	46.7(1.0)	2,766	49.3(0.9)	2,444	48.2(1.1)	2,332	44.6(1.0)	2,231	44.4(1.1)	2,108	46.4(1.1)

※최근 12개월 동안 치아가 깨지거나 부러진 사람 중에서 운동이나 사고로 인해 치아가 깨지거나 부러진 사람의 분율

(계속: 운동이나 사고로 인한 치아 파절률)

(단위: %)

구 분	'10	'11	'12	'13	'14	'15	'16							
	분석대상자수	분율(표준오차)	분석대상자수	분율(표준오차)	분석대상자수	분율(표준오차)	분석대상자수	분율(표준오차)						
남학생														
지 역														
서울	578	48.2(1.7)	673	53.6(2.4)	630	52.7(1.6)	708	50.1(2.0)	661	49.6(2.1)	539	47.0(2.0)	564	49.1(2.3)
부산	363	39.6(2.3)	338	45.1(2.7)	351	47.0(3.1)	295	51.7(2.2)	288	46.1(2.9)	221	42.8(3.6)	209	43.1(3.2)
대구	342	39.4(3.7)	296	49.4(2.4)	293	54.5(2.7)	233	46.9(2.8)	211	46.0(2.2)	220	53.2(3.1)	211	48.3(2.8)
인천	331	45.6(1.9)	296	47.6(2.5)	304	49.3(2.9)	255	53.9(3.2)	250	46.9(2.9)	261	42.3(2.8)	233	48.9(3.4)
광주	297	46.6(3.0)	248	42.6(2.9)	230	54.8(2.7)	185	45.0(2.7)	198	44.9(2.5)	153	54.4(4.5)	159	49.9(2.8)
대전	312	43.3(2.2)	209	48.6(3.4)	219	53.8(3.2)	191	47.4(3.3)	161	45.6(3.3)	132	48.1(3.9)	164	45.1(3.3)
울산	315	45.7(2.5)	180	43.6(3.3)	144	54.0(3.9)	164	36.7(3.0)	134	46.5(3.9)	116	41.4(5.5)	103	47.7(3.6)
세종	-	-	-	-	-	-	-	-	-	-	62	43.2(4.7)	64	42.7(4.2)
경기	645	48.8(2.0)	995	48.4(1.7)	998	49.3(1.5)	966	49.5(1.6)	978	47.4(1.4)	881	46.7(1.6)	849	44.7(1.5)
강원	314	44.5(2.4)	222	43.4(4.0)	216	41.9(4.1)	170	46.0(4.4)	186	40.9(4.6)	153	50.3(4.4)	157	38.2(3.9)
충북	315	33.9(2.1)	214	46.8(2.8)	224	43.9(3.6)	172	37.1(3.4)	191	39.5(2.6)	178	36.1(3.0)	161	44.7(3.3)
충남	337	38.9(3.7)	248	47.5(3.0)	247	44.7(3.1)	227	48.3(3.6)	178	45.4(3.3)	218	42.6(4.4)	185	47.7(2.5)
전북	318	45.2(2.6)	248	43.5(3.1)	190	49.1(3.0)	228	51.9(5.3)	206	47.4(4.0)	201	44.6(3.6)	195	47.1(3.4)
전남	313	37.8(4.7)	286	47.8(4.1)	208	42.2(4.2)	211	51.2(5.3)	257	44.0(2.4)	233	28.6(3.1)	194	47.1(4.6)
경북	317	41.2(3.1)	285	46.1(5.0)	276	47.2(2.7)	284	49.4(3.3)	268	47.0(4.1)	252	41.6(3.3)	199	42.1(3.3)
경남	376	44.4(3.0)	376	44.4(2.9)	405	43.8(2.4)	317	45.1(2.8)	294	39.1(2.8)	319	47.6(3.3)	259	44.0(3.3)
제주	204	34.7(3.6)	124	44.6(3.1)	173	42.2(3.6)	131	40.8(3.9)	120	43.8(3.0)	97	46.8(6.7)	89	33.2(2.9)
여학생														
전 체	4,847	29.7(0.9)	5,016	30.8(0.7)	4,489	34.4(0.8)	4,445	32.1(0.7)	4,233	29.1(0.7)	3,653	30.6(0.8)	3,505	29.6(0.8)
학 년														
중1	760	33.1(1.9)	710	30.6(1.8)	741	35.7(1.8)	662	33.9(1.7)	643	30.2(1.9)	571	31.0(1.9)	541	29.1(1.8)
중2	781	32.9(1.9)	812	34.3(1.8)	722	33.1(2.2)	686	33.8(1.9)	714	32.8(1.7)	577	30.2(2.0)	544	35.9(2.2)
중3	760	29.0(2.1)	799	34.4(1.8)	720	39.8(1.8)	725	33.0(1.9)	666	32.4(1.9)	630	31.4(2.0)	582	32.2(1.9)
고1	900	27.5(2.0)	928	29.6(1.4)	741	36.2(1.8)	773	30.3(1.6)	694	29.3(1.6)	633	36.1(1.9)	615	29.5(1.7)
고2	829	26.4(2.0)	919	28.2(1.5)	808	30.1(1.6)	808	32.5(1.5)	779	25.3(1.5)	588	28.9(1.8)	604	27.7(1.9)
고3	817	29.5(2.1)	848	28.2(1.4)	757	31.7(1.6)	791	29.7(1.6)	737	25.8(1.6)	654	25.9(1.9)	619	25.3(1.8)
학교급														
중학교	2,301	31.6(1.2)	2,321	33.2(1.0)	2,183	36.2(1.2)	2,073	33.5(1.1)	2,023	31.8(1.1)	1,778	30.9(1.1)	1,667	32.3(1.2)
고등학교	2,546	27.9(1.2)	2,695	28.7(0.8)	2,306	32.7(0.9)	2,372	30.8(1.0)	2,210	26.7(1.0)	1,875	30.3(1.1)	1,838	27.5(1.0)
지 역														
서울	473	28.1(1.9)	738	35.4(1.7)	752	35.6(1.8)	645	37.0(1.8)	614	30.7(1.8)	479	32.5(2.0)	487	31.3(2.2)
부산	352	27.4(2.5)	284	26.7(2.8)	229	39.1(3.4)	272	30.8(2.3)	248	28.9(3.1)	194	27.7(3.2)	217	29.6(2.7)
대구	288	36.1(2.3)	236	28.2(2.3)	189	28.7(2.3)	242	27.0(2.6)	179	28.9(3.3)	145	27.9(3.0)	168	31.1(3.8)
인천	325	31.0(2.2)	314	33.7(2.8)	241	32.8(3.1)	260	33.0(3.1)	236	22.8(2.7)	181	34.8(3.1)	198	27.8(4.1)
광주	228	32.4(2.5)	186	33.1(3.7)	181	32.4(2.2)	180	28.9(3.9)	180	27.3(4.6)	197	29.2(4.5)	147	30.3(3.0)
대전	221	29.9(3.0)	174	30.4(2.8)	186	40.6(2.8)	201	35.5(2.7)	174	24.9(2.9)	150	38.3(3.7)	151	37.1(3.6)
울산	145	28.3(3.4)	196	33.4(2.5)	118	37.7(3.3)	133	27.3(4.4)	124	28.8(3.2)	140	32.3(5.9)	94	33.2(3.5)
세종	-	-	-	-	-	-	-	-	-	-	40	36.7(6.6)	50	30.7(5.0)
경기	505	33.5(2.8)	950	32.2(1.5)	914	37.8(1.6)	953	35.1(1.7)	941	32.3(1.6)	782	32.1(1.8)	743	30.4(1.6)
강원	268	23.6(2.6)	214	26.0(2.4)	192	31.3(3.0)	186	25.0(4.2)	141	26.8(4.4)	137	27.9(4.4)	125	29.8(3.2)
충북	279	31.4(3.9)	233	32.9(2.8)	179	35.0(5.1)	167	25.9(4.0)	205	26.5(3.0)	179	28.6(2.5)	153	32.7(4.0)
충남	273	28.0(4.1)	220	30.8(2.4)	217	24.0(4.6)	167	24.1(4.3)	188	32.9(2.8)	161	28.2(3.4)	158	25.2(2.9)
전북	267	31.4(2.5)	230	31.4(3.5)	190	32.6(3.1)	183	37.7(2.9)	185	29.8(3.9)	162	28.5(4.1)	153	32.6(4.0)
전남	291	27.5(2.4)	271	25.4(3.3)	247	26.6(3.3)	202	28.7(2.7)	240	24.7(2.9)	182	34.2(3.8)	173	23.1(2.9)
경북	348	24.2(2.1)	276	26.2(2.9)	232	40.3(3.9)	247	29.6(2.7)	231	20.2(2.6)	192	23.0(2.4)	175	28.9(2.9)
경남	425	26.4(3.6)	349	25.1(2.1)	318	30.2(2.5)	314	27.2(2.4)	257	34.0(3.3)	227	25.8(2.4)	238	22.5(2.7)
제주	159	20.9(1.8)	145	20.7(1.5)	104	27.8(4.9)	93	31.0(4.5)	90	23.6(3.4)	105	28.1(4.1)	75	29.2(7.0)

제3부

구강건강

결과표87. 연간 구강보건교육 경험률

(단위: %)

구 분	'10		'11		'12		'13		'14		'15		'16	
	분석대상자수	분율(표준오차)	분석대상자수	분율(표준오차)	분석대상자수	분율(표준오차)	분석대상자수	분율(표준오차)	분석대상자수	분율(표준오차)	분석대상자수	분율(표준오차)	분석대상자수	분율(표준오차)
전체														
전 체	73,238	22.0(0.4)	75,643	20.9(0.3)	74,186	21.0(0.4)	72,435	23.4(0.4)	72,060	23.2(0.4)	68,043	24.0(0.4)	65,528	27.6(0.4)
학 년														
중1	12,468	38.9(0.8)	12,728	39.2(0.8)	12,362	38.1(0.8)	12,199	40.3(0.7)	11,661	39.9(0.8)	10,786	41.2(0.8)	10,483	45.2(0.8)
중2	12,499	26.6(0.7)	12,903	24.9(0.6)	12,384	28.6(0.7)	12,113	32.8(0.9)	12,275	31.0(0.8)	11,442	31.5(0.8)	10,517	35.4(0.7)
중3	12,603	21.2(0.8)	12,843	20.5(0.6)	12,551	19.3(0.6)	12,218	24.6(0.8)	12,220	23.2(0.7)	12,071	24.9(0.7)	11,219	29.3(0.8)
고1	12,021	22.0(0.9)	12,569	20.8(0.6)	12,451	18.6(0.6)	12,028	17.8(0.5)	11,824	20.7(0.6)	11,122	20.7(0.6)	11,355	24.1(0.7)
고2	12,124	15.3(0.6)	12,508	12.4(0.5)	12,315	14.0(0.6)	11,865	16.0(0.6)	12,152	14.9(0.5)	11,113	19.6(0.6)	11,070	22.1(0.7)
고3	11,523	8.3(0.6)	12,092	8.4(0.4)	12,123	8.8(0.4)	12,012	10.6(0.6)	11,928	12.0(0.6)	11,509	11.2(0.5)	10,884	14.6(0.6)
학교급														
중학교	37,570	28.8(0.5)	38,474	28.0(0.5)	37,297	28.4(0.5)	36,530	32.5(0.6)	36,156	31.1(0.5)	34,299	31.8(0.6)	32,219	36.4(0.6)
고등학교	35,668	15.3(0.4)	37,169	13.9(0.4)	36,889	13.8(0.4)	35,905	14.8(0.4)	35,904	15.8(0.4)	33,744	17.1(0.4)	33,309	20.3(0.5)
지 역														
서울	7,848	21.1(0.7)	11,355	21.6(0.6)	11,373	21.4(0.7)	11,165	23.0(0.7)	10,997	23.1(0.7)	9,710	24.6(0.8)	9,567	27.5(0.9)
부산	5,303	20.6(0.8)	5,157	19.5(0.9)	4,939	18.7(0.8)	4,649	19.7(1.4)	4,436	22.1(1.3)	4,209	19.3(0.8)	3,979	25.9(1.6)
대구	5,030	20.2(0.8)	4,439	22.1(0.9)	4,312	18.4(1.0)	4,151	25.0(1.5)	3,952	23.0(1.3)	3,614	25.6(1.8)	3,292	26.2(1.2)
인천	5,008	20.9(1.2)	4,516	20.4(1.2)	4,302	17.7(1.3)	4,140	27.9(2.3)	4,120	28.1(2.2)	3,847	26.2(1.5)	3,724	31.7(1.9)
광주	4,024	30.1(1.9)	3,309	28.4(1.1)	3,149	30.4(1.5)	3,002	31.9(1.9)	3,072	30.3(1.5)	2,850	34.1(2.1)	2,676	33.5(1.2)
대전	3,874	16.3(1.1)	3,003	15.3(1.2)	2,975	16.1(1.2)	2,947	15.3(1.0)	2,966	15.7(1.1)	2,656	16.4(1.0)	2,682	23.3(1.9)
울산	3,478	22.5(1.1)	2,913	19.7(1.3)	2,518	21.8(1.7)	2,486	23.3(1.8)	2,449	24.5(2.0)	2,218	21.7(1.5)	2,114	26.8(2.4)
세종	-	-	-	-	-	-	-	-	-	-	935	21.0(1.5)	1,012	24.2(1.4)
경기	9,044	19.5(0.8)	14,427	18.0(0.5)	15,658	19.3(0.7)	15,319	20.5(0.7)	15,158	21.1(0.8)	14,352	22.8(0.8)	13,990	25.0(0.7)
강원	3,447	22.0(1.2)	2,722	21.3(2.9)	2,486	21.0(1.1)	2,457	22.0(1.8)	2,669	26.0(3.2)	2,449	24.5(2.0)	2,224	26.8(2.4)
충북	3,500	18.8(1.8)	2,973	18.1(1.6)	2,753	15.6(1.2)	2,725	21.6(2.1)	2,736	19.3(1.5)	2,517	21.7(1.7)	2,453	23.4(1.6)
충남	3,869	25.3(3.7)	3,457	21.4(1.6)	3,264	25.6(2.5)	3,112	36.2(3.4)	3,216	28.9(1.5)	3,095	25.8(1.6)	2,990	31.9(1.9)
전북	3,778	27.6(1.8)	3,382	27.9(1.8)	3,133	34.6(3.0)	3,183	34.0(2.0)	3,012	28.5(2.1)	2,931	33.1(2.1)	3,060	39.8(2.0)
전남	3,381	33.2(2.3)	3,434	26.5(3.1)	2,906	21.6(2.0)	2,871	26.0(1.5)	3,111	22.7(1.2)	2,925	24.4(1.9)	2,820	32.8(2.7)
경북	4,515	21.3(1.4)	4,028	22.6(1.6)	3,755	19.9(1.9)	3,924	19.7(1.6)	3,765	24.8(1.8)	3,557	20.4(1.5)	3,335	27.1(2.4)
경남	4,810	26.2(1.2)	4,733	21.3(1.2)	4,920	22.7(2.0)	4,744	22.3(1.5)	4,737	21.0(1.1)	4,581	24.3(1.5)	4,132	25.7(1.8)
제주	2,329	25.9(1.9)	1,795	25.6(1.6)	1,743	21.3(2.3)	1,560	23.8(3.0)	1,664	22.4(2.0)	1,597	26.0(2.8)	1,478	31.6(2.2)
남학생														
전 체	38,391	24.6(0.5)	37,873	23.0(0.4)	38,221	22.5(0.4)	36,655	25.2(0.5)	36,470	24.5(0.4)	35,204	25.8(0.5)	33,803	29.3(0.5)
학 년														
중1	6,519	41.5(1.0)	6,548	40.2(1.0)	6,364	38.0(0.8)	6,411	40.7(0.8)	6,078	40.0(0.9)	5,576	42.3(1.0)	5,516	46.8(1.0)
중2	6,620	28.6(1.0)	6,413	27.5(0.8)	6,394	30.1(0.9)	6,261	34.6(1.0)	6,331	31.7(0.9)	6,038	32.9(0.9)	5,466	36.5(0.9)
중3	6,817	24.1(1.0)	6,589	22.9(0.8)	6,525	21.3(0.8)	6,249	25.7(1.0)	6,154	24.4(0.8)	6,244	26.1(0.8)	5,760	31.1(1.0)
고1	6,229	26.3(1.1)	6,386	24.2(0.9)	6,606	21.5(0.7)	6,098	21.3(0.8)	6,048	23.1(0.8)	5,785	22.7(0.7)	5,861	26.0(0.8)
고2	6,273	17.8(0.8)	5,954	14.0(0.7)	6,221	16.0(0.8)	5,595	18.7(0.9)	6,009	16.6(0.7)	5,777	22.2(0.9)	5,744	24.4(1.0)
고3	5,933	9.7(0.9)	5,983	10.0(0.5)	6,111	9.9(0.5)	6,041	11.9(0.7)	5,850	13.5(0.8)	5,784	12.9(0.7)	5,456	15.9(0.9)
학교급														
중학교	19,956	31.2(0.7)	19,550	30.0(0.5)	19,283	29.6(0.6)	18,921	33.6(0.6)	18,563	31.7(0.6)	17,858	33.1(0.7)	16,742	37.9(0.6)
고등학교	18,435	18.0(0.6)	18,323	16.2(0.5)	18,938	15.8(0.5)	17,734	17.3(0.6)	17,907	17.7(0.5)	17,346	19.2(0.5)	17,061	22.1(0.7)

※최근 12개월 동안 학교에서(수업시간, 방송교육, 강당에서의 교육 등 모두 포함) 치아(구강)건강 교육을 받은 적이 있는 사람의 분율

(계속: 연간 구강보건교육 경험률)

(단위: %)

구 분	'10		'11		'12		'13		'14		'15		'16	
	분석대상자수	분율(표준오차)	분석대상자수	분율(표준오차)	분석대상자수	분율(표준오차)	분석대상자수	분율(표준오차)	분석대상자수	분율(표준오차)	분석대상자수	분율(표준오차)	분석대상자수	분율(표준오차)
남학생														
지 역														
서울	4,018	23.7(1.1)	5,428	23.6(0.9)	5,266	22.6(1.0)	5,604	25.8(1.0)	5,537	24.1(0.8)	4,846	26.3(1.1)	4,804	28.7(1.1)
부산	2,804	23.3(1.1)	2,781	22.8(1.5)	2,807	20.4(1.3)	2,412	20.3(1.4)	2,300	23.6(1.8)	2,159	21.4(1.5)	1,957	28.1(1.6)
대구	2,650	21.8(1.2)	2,391	24.4(1.4)	2,624	19.9(1.0)	2,161	26.6(2.0)	2,063	24.2(1.7)	2,081	30.9(2.5)	1,806	31.3(1.3)
인천	2,566	23.6(1.3)	2,183	22.1(1.5)	2,237	20.6(1.6)	1,995	29.2(2.5)	2,091	28.2(2.7)	2,104	26.5(2.3)	1,971	31.4(2.2)
광주	2,149	32.2(2.4)	1,714	30.9(2.1)	1,689	33.9(2.1)	1,589	36.5(2.7)	1,544	33.8(2.7)	1,364	34.9(1.8)	1,310	33.0(2.2)
대전	2,110	18.4(1.3)	1,554	16.6(1.7)	1,694	18.1(1.6)	1,498	17.2(1.7)	1,454	17.2(1.4)	1,321	17.2(1.5)	1,360	24.5(2.5)
울산	2,170	24.3(1.2)	1,453	22.5(1.8)	1,329	22.5(1.7)	1,314	23.6(2.0)	1,179	28.2(2.6)	997	21.9(2.2)	1,080	27.9(1.8)
세종	-	-	-	-	-	-	-	-	-	-	495	22.7(0.7)	518	28.3(2.5)
경기	4,825	21.7(1.0)	7,226	19.8(0.7)	7,677	21.6(0.8)	7,463	22.1(0.9)	7,312	22.4(0.8)	7,232	24.7(0.8)	7,076	26.9(0.8)
강원	1,771	23.7(1.7)	1,360	21.6(3.7)	1,235	19.2(1.7)	1,185	22.6(2.0)	1,463	24.3(3.1)	1,266	25.9(2.3)	1,227	28.2(3.7)
충북	1,861	22.6(1.6)	1,396	18.9(1.9)	1,493	18.3(1.8)	1,373	23.9(2.4)	1,298	22.0(2.5)	1,229	23.4(2.3)	1,196	25.0(2.8)
충남	1,975	30.4(6.6)	1,792	22.5(1.8)	1,680	24.4(2.0)	1,623	37.6(3.8)	1,648	28.5(1.7)	1,798	26.1(2.4)	1,653	32.5(2.6)
전북	2,005	29.1(1.8)	1,638	29.5(2.6)	1,470	36.5(3.5)	1,664	33.1(2.4)	1,550	31.9(3.3)	1,584	37.4(3.1)	1,746	41.9(2.9)
전남	1,752	37.8(2.6)	1,623	30.4(3.2)	1,436	24.0(1.1)	1,459	27.9(1.7)	1,608	23.4(1.3)	1,542	25.5(1.7)	1,427	31.9(3.2)
경북	2,136	23.3(1.8)	2,010	24.0(2.8)	2,034	20.3(1.8)	2,096	22.9(2.2)	1,994	26.2(2.0)	1,871	22.9(1.7)	1,689	30.6(3.8)
경남	2,318	29.1(1.3)	2,419	24.6(1.9)	2,570	22.7(2.3)	2,351	24.6(2.3)	2,414	22.5(1.3)	2,451	24.5(1.8)	2,167	28.4(2.9)
제주	1,281	29.1(2.4)	905	29.8(1.2)	980	23.4(2.4)	868	23.4(2.8)	1,015	21.9(1.7)	864	27.4(2.1)	816	31.8(4.3)
여학생														
전 체														
전 체	34,847	19.2(0.5)	37,770	18.6(0.4)	35,965	19.3(0.6)	35,780	21.4(0.6)	35,590	21.8(0.6)	32,839	22.1(0.6)	31,725	25.8(0.6)
학 년														
중1	5,949	36.1(1.0)	6,180	38.1(1.0)	5,998	38.1(1.1)	5,788	39.8(1.1)	5,583	39.9(1.1)	5,210	40.0(1.1)	4,967	43.6(1.1)
중2	5,879	24.4(0.9)	6,490	22.1(0.8)	5,990	27.0(1.0)	5,852	30.8(1.1)	5,944	30.3(1.0)	5,404	30.0(1.1)	5,051	34.1(1.0)
중3	5,786	17.9(0.9)	6,254	17.9(0.7)	6,026	17.1(0.9)	5,969	23.3(1.0)	6,066	21.9(0.9)	5,827	23.6(1.0)	5,459	27.4(1.1)
고1	5,792	17.1(1.2)	6,183	16.9(0.7)	5,845	15.4(0.9)	5,930	14.1(0.6)	5,776	18.1(0.8)	5,337	18.4(0.9)	5,494	22.0(0.9)
고2	5,851	12.5(0.8)	6,554	10.5(0.7)	6,094	11.9(0.9)	6,270	13.0(0.8)	6,143	13.0(0.8)	5,336	16.7(0.9)	5,326	19.7(1.0)
고3	5,590	6.8(0.6)	6,109	6.7(0.4)	6,012	7.6(0.7)	5,971	9.1(0.7)	6,078	10.3(0.8)	5,725	9.3(0.8)	5,428	13.3(0.8)
학교급														
중학교	17,614	26.1(0.7)	18,924	25.8(0.6)	18,014	27.1(0.8)	17,609	31.3(0.8)	17,593	30.4(0.7)	16,441	30.5(0.8)	15,477	34.8(0.8)
고등학교	17,233	12.2(0.5)	18,846	11.4(0.4)	17,951	11.7(0.7)	18,171	12.1(0.5)	17,997	13.8(0.7)	16,398	14.7(0.6)	16,248	18.3(0.7)
지 역														
서울	3,830	18.2(1.0)	5,927	19.4(0.9)	6,107	20.1(1.0)	5,561	20.0(1.1)	5,460	21.9(1.3)	4,864	22.9(1.3)	4,763	26.3(1.3)
부산	2,499	17.5(1.3)	2,376	15.6(1.3)	2,132	16.7(1.7)	2,237	18.9(2.4)	2,136	20.5(2.2)	2,050	17.0(1.2)	2,022	23.4(2.8)
대구	2,380	18.3(1.0)	2,048	19.5(1.5)	1,688	16.7(1.8)	1,990	23.1(2.1)	1,889	21.7(2.0)	1,533	19.5(1.5)	1,486	20.5(1.5)
인천	2,442	17.9(1.9)	2,333	18.5(2.4)	2,065	14.6(1.9)	2,145	26.4(3.6)	2,029	28.0(3.7)	1,743	25.9(2.9)	1,753	32.0(2.9)
광주	1,875	27.9(3.0)	1,595	25.7(2.5)	1,460	26.6(2.8)	1,413	27.0(3.4)	1,528	26.6(2.5)	1,486	33.3(3.9)	1,366	34.0(2.2)
대전	1,764	13.9(1.7)	1,449	13.8(1.9)	1,281	14.0(2.0)	1,449	13.2(1.5)	1,512	14.0(1.6)	1,335	15.5(1.5)	1,322	22.1(2.8)
울산	1,308	20.3(2.0)	1,460	16.5(1.9)	1,189	21.0(2.8)	1,172	22.9(2.8)	1,270	20.2(2.4)	1,221	21.4(2.4)	1,034	25.6(4.5)
세종	-	-	-	-	-	-	-	-	-	-	440	19.3(2.7)	494	20.1(1.7)
경기	4,219	17.0(1.2)	7,201	16.0(0.7)	7,981	16.7(0.8)	7,856	18.7(0.8)	7,846	19.6(1.1)	7,120	20.7(1.0)	6,914	23.0(0.9)
강원	1,676	20.2(1.6)	1,362	21.0(3.3)	1,251	23.1(2.3)	1,272	21.3(3.9)	1,206	27.9(5.6)	1,183	22.8(3.5)	997	25.3(3.8)
충북	1,639	14.6(2.7)	1,577	17.2(2.4)	1,260	12.7(1.7)	1,352	19.1(2.7)	1,438	16.4(2.3)	1,288	19.9(2.6)	1,257	21.5(2.6)
충남	1,894	19.6(1.6)	1,665	20.3(2.0)	1,584	26.8(5.0)	1,489	34.8(4.7)	1,568	29.4(2.8)	1,297	25.4(2.3)	1,337	31.2(2.9)
전북	1,773	25.9(3.8)	1,744	26.1(2.7)	1,663	32.5(4.0)	1,519	35.0(3.6)	1,462	24.8(1.8)	1,347	28.3(3.2)	1,314	37.4(2.8)
전남	1,629	28.2(2.2)	1,811	22.3(3.3)	1,470	19.0(3.4)	1,412	23.9(2.6)	1,503	22.0(1.9)	1,383	23.2(3.6)	1,393	33.8(3.9)
경북	2,379	19.0(1.8)	2,018	21.1(1.7)	1,721	19.5(3.9)	1,828	16.0(1.9)	1,771	23.2(2.8)	1,686	17.5(2.5)	1,646	23.1(3.1)
경남	2,492	22.9(2.1)	2,314	17.6(1.6)	2,350	22.6(3.5)	2,393	19.8(2.4)	2,323	19.2(1.7)	2,130	24.1(2.8)	1,965	22.7(2.3)
제주	1,048	22.5(3.2)	890	21.0(2.6)	763	19.1(4.1)	692	24.3(5.8)	649	22.9(4.4)	733	24.5(4.9)	662	31.4(5.6)

제3부

구강건강

결과표88. 주관적 구강건강 인지율

(단위: %)

구 분	'10		'11		'12		'13		'14		'15		'16	
	분석대상자수	분율(표준오차)	분석대상자수	분율(표준오차)	분석대상자수	분율(표준오차)	분석대상자수	분율(표준오차)	분석대상자수	분율(표준오차)	분석대상자수	분율(표준오차)	분석대상자수	분율(표준오차)
전체														
전 체	73,238	33.1(0.3)	75,643	34.2(0.2)	74,186	35.7(0.3)	72,435	38.2(0.3)	-	-	-	-	65,528	42.3(0.3)
학 년														
중1	12,468	35.4(0.6)	12,728	37.6(0.6)	12,362	40.0(0.5)	12,199	44.2(0.5)	-	-	-	-	10,483	46.8(0.6)
중2	12,499	34.0(0.6)	12,903	36.0(0.5)	12,384	38.2(0.5)	12,113	40.7(0.5)	-	-	-	-	10,517	46.5(0.5)
중3	12,603	33.7(0.5)	12,843	35.7(0.5)	12,551	36.2(0.4)	12,218	39.0(0.6)	-	-	-	-	11,219	44.5(0.5)
고1	12,021	31.1(0.6)	12,569	32.0(0.5)	12,451	34.0(0.5)	12,028	36.2(0.5)	-	-	-	-	11,355	40.5(0.5)
고2	12,124	32.0(0.6)	12,508	31.3(0.5)	12,315	33.7(0.5)	11,865	33.7(0.5)	-	-	-	-	11,070	38.8(0.5)
고3	11,523	32.5(0.6)	12,092	32.7(0.5)	12,123	32.7(0.6)	12,012	35.9(0.5)	-	-	-	-	10,884	38.8(0.6)
학교급														
중학교	37,570	34.4(0.4)	38,474	36.4(0.3)	37,297	38.1(0.3)	36,530	41.3(0.4)	-	-	-	-	32,219	45.9(0.4)
고등학교	35,668	31.8(0.4)	37,169	32.0(0.3)	36,889	33.5(0.4)	35,905	35.3(0.3)	-	-	-	-	33,309	39.4(0.4)
지 역														
서울	7,848	34.3(0.8)	11,355	36.5(0.5)	11,373	38.1(0.6)	11,165	41.5(0.6)	-	-	-	-	9,567	42.4(0.6)
부산	5,303	34.2(0.8)	5,157	36.1(0.8)	4,939	37.0(0.9)	4,649	39.6(0.9)	-	-	-	-	3,979	45.4(1.0)
대구	5,030	31.4(0.8)	4,439	34.6(0.9)	4,312	37.0(1.0)	4,151	40.2(1.1)	-	-	-	-	3,292	44.8(1.1)
인천	5,008	32.3(0.8)	4,516	33.2(0.8)	4,302	37.3(1.0)	4,140	39.6(1.2)	-	-	-	-	3,724	43.5(1.1)
광주	4,024	33.3(0.9)	3,309	34.1(0.9)	3,149	36.8(1.2)	3,002	37.3(0.8)	-	-	-	-	2,676	41.4(1.1)
대전	3,874	35.5(1.0)	3,003	36.0(1.0)	2,975	36.6(1.2)	2,947	41.2(1.3)	-	-	-	-	2,682	45.4(1.6)
울산	3,478	35.0(0.9)	2,913	36.0(1.1)	2,518	37.1(1.4)	2,486	35.7(1.3)	-	-	-	-	2,114	46.8(1.4)
세종	-	-	-	-	-	-	-	-	-	-	-	-	1,012	45.8(1.0)
경기	9,044	33.1(0.8)	14,427	34.1(0.5)	15,658	35.7(0.5)	15,319	37.4(0.5)	-	-	-	-	13,990	41.6(0.6)
강원	3,447	31.5(1.3)	2,722	29.3(1.2)	2,486	32.9(2.3)	2,457	34.8(1.3)	-	-	-	-	2,224	41.7(1.3)
충북	3,500	30.6(0.8)	2,973	32.4(0.9)	2,753	30.8(1.0)	2,725	36.6(1.2)	-	-	-	-	2,453	41.2(1.6)
충남	3,869	32.8(1.3)	3,457	34.6(1.2)	3,264	33.1(1.3)	3,112	38.0(1.1)	-	-	-	-	2,990	45.1(1.2)
전북	3,778	30.4(1.1)	3,382	35.0(1.3)	3,133	34.3(1.0)	3,183	38.8(1.7)	-	-	-	-	3,060	41.0(1.1)
전남	3,381	34.4(0.9)	3,434	31.7(1.2)	2,906	33.4(1.6)	2,871	36.6(1.7)	-	-	-	-	2,820	39.1(1.1)
경북	4,515	34.0(1.5)	4,028	31.6(1.0)	3,755	34.7(1.5)	3,924	33.7(1.1)	-	-	-	-	3,335	39.8(1.0)
경남	4,810	31.6(1.1)	4,733	31.7(1.1)	4,920	33.8(0.8)	4,744	36.0(0.9)	-	-	-	-	4,132	40.5(1.1)
제주	2,329	30.5(1.2)	1,795	31.4(1.5)	1,743	30.5(0.8)	1,560	32.6(1.5)	-	-	-	-	1,478	40.0(1.9)
남학생														
전 체	38,391	35.5(0.4)	37,873	36.4(0.3)	38,221	38.2(0.3)	36,655	40.5(0.3)	-	-	-	-	33,803	44.3(0.3)
학 년														
중1	6,519	37.1(0.7)	6,548	39.1(0.7)	6,364	42.1(0.7)	6,411	47.3(0.7)	-	-	-	-	5,516	50.0(0.8)
중2	6,620	36.1(0.7)	6,413	38.7(0.7)	6,394	41.6(0.7)	6,261	43.2(0.7)	-	-	-	-	5,466	48.6(0.7)
중3	6,817	36.6(0.7)	6,589	38.2(0.6)	6,525	38.7(0.6)	6,249	41.9(0.7)	-	-	-	-	5,760	46.6(0.7)
고1	6,229	33.8(0.9)	6,386	33.8(0.6)	6,606	36.0(0.7)	6,098	38.0(0.7)	-	-	-	-	5,861	41.9(0.7)
고2	6,273	34.9(0.9)	5,954	33.5(0.7)	6,221	35.6(0.8)	5,595	35.1(0.7)	-	-	-	-	5,744	40.2(0.7)
고3	5,933	34.3(0.9)	5,983	35.4(0.7)	6,111	35.7(0.7)	6,041	38.1(0.7)	-	-	-	-	5,456	40.7(0.8)
학교급														
중학교	19,956	36.6(0.5)	19,550	38.7(0.5)	19,283	40.8(0.4)	18,921	44.2(0.5)	-	-	-	-	16,742	48.3(0.5)
고등학교	18,435	34.3(0.6)	18,323	34.2(0.4)	18,938	35.7(0.5)	17,734	37.1(0.5)	-	-	-	-	17,061	40.9(0.5)

※평상시 본인의 구강건강이 '매우 좋은' 또는 '좋은' 편이라고 생각하는 사람의 분율

※3년주기 순환조사 문항으로 '14-'15년 비조사

(계속: 주관적 구강건강 인지율)

(단위: %)

구 분	'10		'11		'12		'13		'14		'15		'16	
	분석대상자수	분율(표준오차)	분석대상자수	분율(표준오차)	분석대상자수	분율(표준오차)	분석대상자수	분율(표준오차)	분석대상자수	분율(표준오차)	분석대상자수	분율(표준오차)	분석대상자수	분율(표준오차)
남학생														
지 역														
서울	4,018	36.1(1.1)	5,428	38.9(0.7)	5,266	40.0(0.9)	5,604	43.0(0.8)	-	-	-	-	4,804	44.8(0.9)
부산	2,804	37.6(1.0)	2,781	39.1(1.0)	2,807	38.7(1.1)	2,412	42.0(1.0)	-	-	-	-	1,957	44.9(1.3)
대구	2,650	34.7(1.1)	2,391	35.5(1.2)	2,624	39.2(1.1)	2,161	42.8(1.5)	-	-	-	-	1,806	45.7(1.3)
인천	2,566	34.9(1.1)	2,183	35.8(1.2)	2,237	41.1(1.1)	1,995	42.3(1.5)	-	-	-	-	1,971	44.9(1.8)
광주	2,149	34.0(1.5)	1,714	37.1(0.7)	1,689	39.3(1.4)	1,589	39.7(1.3)	-	-	-	-	1,310	43.0(1.4)
대전	2,110	37.6(1.3)	1,554	36.8(1.5)	1,694	40.9(1.4)	1,498	43.2(1.9)	-	-	-	-	1,360	47.4(2.4)
울산	2,170	36.0(1.0)	1,453	37.9(1.4)	1,329	39.8(1.7)	1,314	36.8(2.0)	-	-	-	-	1,080	49.0(1.7)
세종	-	-	-	-	-	-	-	-	-	-	-	-	518	46.1(1.4)
경기	4,825	35.3(1.0)	7,226	36.7(0.7)	7,677	38.7(0.7)	7,463	40.1(0.6)	-	-	-	-	7,076	44.1(0.7)
강원	1,771	33.8(1.4)	1,360	31.5(1.9)	1,235	38.1(2.1)	1,185	36.9(2.1)	-	-	-	-	1,227	44.2(1.5)
충북	1,861	32.9(1.1)	1,396	34.9(1.0)	1,493	31.9(1.7)	1,373	38.5(1.3)	-	-	-	-	1,196	45.7(2.5)
충남	1,975	34.8(1.9)	1,792	36.0(1.8)	1,680	34.6(1.6)	1,623	39.0(1.5)	-	-	-	-	1,653	48.0(1.8)
전북	2,005	32.9(1.4)	1,638	37.2(1.7)	1,470	35.8(1.3)	1,664	42.3(2.2)	-	-	-	-	1,746	42.4(1.4)
전남	1,752	36.4(1.3)	1,623	33.5(1.4)	1,436	37.0(2.4)	1,459	40.5(1.7)	-	-	-	-	1,427	38.2(1.7)
경북	2,136	38.2(1.7)	2,010	33.8(1.5)	2,034	36.9(1.7)	2,096	36.6(1.7)	-	-	-	-	1,689	43.0(1.0)
경남	2,318	34.7(1.2)	2,419	33.0(1.3)	2,570	34.9(1.1)	2,351	38.1(1.2)	-	-	-	-	2,167	42.4(1.4)
제주	1,281	30.8(1.3)	905	34.2(2.1)	980	31.2(0.9)	868	35.9(1.8)	-	-	-	-	816	39.3(2.0)
여학생														
전 체	34,847	30.5(0.4)	37,770	31.7(0.3)	35,965	33.0(0.3)	35,780	35.6(0.3)	-	-	-	-	31,725	40.2(0.3)
학 년														
중1	5,949	33.6(0.8)	6,180	35.9(0.8)	5,998	37.7(0.7)	5,788	40.7(0.7)	-	-	-	-	4,967	43.2(0.8)
중2	5,879	31.8(0.9)	6,490	33.0(0.7)	5,990	34.5(0.7)	5,852	38.0(0.7)	-	-	-	-	5,051	44.2(0.8)
중3	5,786	30.4(0.6)	6,254	32.9(0.6)	6,026	33.5(0.7)	5,969	35.7(0.8)	-	-	-	-	5,459	42.3(0.7)
고1	5,792	27.9(0.9)	6,183	30.0(0.6)	5,845	31.8(0.8)	5,930	34.2(0.7)	-	-	-	-	5,494	39.0(0.7)
고2	5,851	28.6(0.7)	6,554	28.8(0.7)	6,094	31.5(0.7)	6,270	32.0(0.7)	-	-	-	-	5,326	37.3(0.8)
고3	5,590	30.5(0.9)	6,109	29.6(0.6)	6,012	29.3(0.7)	5,971	33.5(0.7)	-	-	-	-	5,428	36.7(0.7)
학교급														
중학교	17,614	31.9(0.5)	18,924	33.9(0.4)	18,014	35.2(0.4)	17,609	38.1(0.5)	-	-	-	-	15,477	43.2(0.5)
고등학교	17,233	29.0(0.5)	18,846	29.5(0.4)	17,951	30.9(0.5)	18,171	33.3(0.5)	-	-	-	-	16,248	37.7(0.5)
지 역														
서울	3,830	32.3(1.0)	5,927	33.8(0.7)	6,107	35.9(0.8)	5,561	39.9(0.8)	-	-	-	-	4,763	39.8(0.8)
부산	2,499	30.3(1.0)	2,376	32.8(1.1)	2,132	35.1(1.4)	2,237	36.9(1.3)	-	-	-	-	2,022	45.9(1.4)
대구	2,380	27.5(1.0)	2,048	33.4(1.2)	1,688	34.4(1.7)	1,990	37.3(1.4)	-	-	-	-	1,486	43.8(1.7)
인천	2,442	29.3(1.1)	2,333	30.3(1.0)	2,065	33.3(1.5)	2,145	36.6(1.6)	-	-	-	-	1,753	42.0(1.4)
광주	1,875	32.5(1.8)	1,595	30.8(1.8)	1,460	34.2(1.7)	1,413	34.8(1.1)	-	-	-	-	1,366	39.7(1.6)
대전	1,764	33.1(1.5)	1,449	35.1(1.5)	1,281	31.9(2.2)	1,449	38.9(1.7)	-	-	-	-	1,322	43.3(1.7)
울산	1,308	33.9(1.2)	1,460	33.8(1.3)	1,189	33.9(2.0)	1,172	34.4(1.5)	-	-	-	-	1,034	44.3(1.9)
세종	-	-	-	-	-	-	-	-	-	-	-	-	494	45.5(1.5)
경기	4,219	30.7(1.0)	7,201	31.2(0.7)	7,981	32.6(0.6)	7,856	34.4(0.7)	-	-	-	-	6,914	38.8(0.7)
강원	1,676	28.9(1.5)	1,362	26.7(1.6)	1,251	27.1(1.8)	1,272	32.5(1.7)	-	-	-	-	997	38.9(1.7)
충북	1,639	27.9(1.8)	1,577	29.7(1.3)	1,260	29.5(1.8)	1,352	34.5(1.8)	-	-	-	-	1,257	36.3(1.2)
충남	1,894	30.5(1.1)	1,665	33.1(1.3)	1,584	31.4(1.6)	1,489	36.8(1.4)	-	-	-	-	1,337	41.8(1.6)
전북	1,773	27.7(1.5)	1,744	32.5(1.5)	1,663	32.6(1.5)	1,519	35.0(1.5)	-	-	-	-	1,314	39.4(1.7)
전남	1,629	32.3(1.1)	1,811	29.7(1.6)	1,470	29.5(1.6)	1,412	32.4(1.9)	-	-	-	-	1,393	40.1(1.5)
경북	2,379	29.0(1.7)	2,018	29.0(1.0)	1,721	32.1(2.1)	1,828	30.5(1.3)	-	-	-	-	1,646	36.1(1.7)
경남	2,492	27.9(1.0)	2,314	30.2(1.2)	2,350	32.5(1.1)	2,393	33.7(1.0)	-	-	-	-	1,965	38.3(1.5)
제주	1,048	30.2(2.1)	890	28.4(1.9)	763	29.8(1.2)	692	29.0(1.4)	-	-	-	-	662	40.7(3.1)

제3부

구강건강

결과표89. 학교에서 식사 전 비누이용 손씻기 실천율

(단위: %)

구 분	'05			'06			'07			'08		'09		'10	
	분석대상자수	분율(표준오차)		분석대상자수	분율(표준오차)		분석대상자수	분율(표준오차)		분석대상자수	분율(표준오차)	분석대상자수	분율(표준오차)	분석대상자수	분율(표준오차)
전체															
전 체	-	-	-	-	-	-	-	-	-	75,238	32.8(0.4)	75,066	56.5(0.5)	73,238	39.3(0.5)
학 년															
중1	-	-	-	-	-	-	-	-	-	13,037	39.3(0.8)	12,714	69.1(0.9)	12,468	48.0(0.8)
중2	-	-	-	-	-	-	-	-	-	13,056	35.8(0.8)	12,868	62.6(0.9)	12,499	43.2(0.9)
중3	-	-	-	-	-	-	-	-	-	12,850	33.0(0.7)	12,827	60.8(0.9)	12,603	41.0(0.8)
고1	-	-	-	-	-	-	-	-	-	12,720	29.8(0.8)	12,477	51.1(0.9)	12,021	35.8(0.9)
고2	-	-	-	-	-	-	-	-	-	12,375	28.1(0.8)	12,427	48.0(0.9)	12,124	33.8(0.9)
고3	-	-	-	-	-	-	-	-	-	11,200	30.2(0.8)	11,753	47.2(0.9)	11,523	33.8(0.8)
학교급															
중학교	-	-	-	-	-	-	-	-	-	38,943	36.0(0.6)	38,409	64.1(0.7)	37,570	44.0(0.6)
고등학교	-	-	-	-	-	-	-	-	-	36,295	29.4(0.6)	36,657	48.8(0.6)	35,668	34.5(0.7)
지 역															
서울	-	-	-	-	-	-	-	-	-	8,077	29.8(1.2)	8,207	54.0(1.1)	7,848	39.0(1.1)
부산	-	-	-	-	-	-	-	-	-	5,501	33.6(1.4)	5,468	56.0(1.6)	5,303	41.3(1.5)
대구	-	-	-	-	-	-	-	-	-	5,053	39.6(1.7)	5,063	65.2(1.5)	5,030	40.4(1.7)
인천	-	-	-	-	-	-	-	-	-	5,240	33.1(1.1)	5,126	56.4(1.3)	5,008	38.8(1.7)
광주	-	-	-	-	-	-	-	-	-	4,011	28.2(1.4)	4,110	54.7(1.6)	4,024	33.3(1.2)
대전	-	-	-	-	-	-	-	-	-	4,011	28.8(1.3)	3,948	53.8(1.5)	3,874	34.1(1.6)
울산	-	-	-	-	-	-	-	-	-	3,665	30.0(1.5)	3,635	60.4(1.6)	3,478	37.7(1.5)
세종	-	-	-	-	-	-	-	-	-	-	-	-	-	-	-
경기	-	-	-	-	-	-	-	-	-	9,332	35.2(1.1)	9,430	57.9(1.3)	9,044	42.1(1.3)
강원	-	-	-	-	-	-	-	-	-	3,520	28.0(1.5)	3,553	55.1(1.8)	3,447	37.0(1.8)
충북	-	-	-	-	-	-	-	-	-	3,657	33.1(2.4)	3,636	59.6(2.5)	3,500	35.7(2.0)
충남	-	-	-	-	-	-	-	-	-	3,910	33.5(2.3)	3,852	53.7(1.8)	3,869	38.2(1.4)
전북	-	-	-	-	-	-	-	-	-	3,757	32.1(1.7)	3,799	55.4(1.9)	3,778	37.0(2.4)
전남	-	-	-	-	-	-	-	-	-	3,581	33.5(1.7)	3,381	59.4(2.3)	3,381	43.1(1.2)
경북	-	-	-	-	-	-	-	-	-	4,589	30.4(1.4)	4,589	55.0(1.5)	4,515	35.3(2.0)
경남	-	-	-	-	-	-	-	-	-	4,849	34.2(1.7)	4,933	55.5(1.6)	4,810	39.3(2.2)
제주	-	-	-	-	-	-	-	-	-	2,485	33.4(1.5)	2,336	48.2(2.6)	2,329	37.6(1.8)
남학생															
전 체	-	-	-	-	-	-	-	-	-	39,278	38.7(0.5)	39,612	57.8(0.6)	38,391	45.2(0.5)
학 년															
중1	-	-	-	-	-	-	-	-	-	6,893	43.7(1.1)	6,933	69.4(1.0)	6,519	55.1(0.9)
중2	-	-	-	-	-	-	-	-	-	6,938	43.0(1.0)	6,965	64.0(1.1)	6,620	49.9(0.9)
중3	-	-	-	-	-	-	-	-	-	6,900	38.9(0.8)	7,035	61.9(1.0)	6,817	48.0(0.9)
고1	-	-	-	-	-	-	-	-	-	6,674	36.4(1.0)	6,890	52.5(1.1)	6,229	41.9(1.1)
고2	-	-	-	-	-	-	-	-	-	6,067	34.6(1.1)	6,104	50.1(1.1)	6,273	38.3(1.1)
고3	-	-	-	-	-	-	-	-	-	5,806	34.7(0.9)	5,685	48.3(1.1)	5,933	38.4(1.1)
학교급															
중학교	-	-	-	-	-	-	-	-	-	20,731	41.9(0.7)	20,933	65.1(0.7)	19,956	51.0(0.6)
고등학교	-	-	-	-	-	-	-	-	-	18,547	35.2(0.7)	18,679	50.3(0.7)	18,435	39.6(0.8)

※최근 7일 동안 학교에서 식사하기 전 비누를 이용한 손씻기를 '항상' 또는 '대부분' 한 사람의 분율

(계속: 학교에서 식사 전 비누이용 손씻기 실천율)

(단위: %)

구 분	'11		'12		'13		'14		'15		'16	
	분석대상자수	분율(표준오차)	분석대상자수	분율(표준오차)	분석대상자수	분율(표준오차)	분석대상자수	분율(표준오차)	분석대상자수	분율(표준오차)	분석대상자수	분율(표준오차)
전체												
전 체	75,643	35.1(0.4)	74,186	34.3(0.4)	72,435	40.6(0.4)	72,060	39.9(0.4)	68,043	47.4(0.4)	65,528	42.4(0.4)
학 년												
중1	12,728	44.1(0.8)	12,362	44.4(0.7)	12,199	55.3(0.8)	11,661	52.3(0.8)	10,786	63.7(0.9)	10,483	56.2(0.8)
중2	12,903	38.0(0.9)	12,384	37.8(0.8)	12,113	46.4(0.7)	12,275	46.9(0.7)	11,442	56.1(0.8)	10,517	49.7(0.8)
중3	12,843	35.7(0.9)	12,551	35.1(0.7)	12,218	42.2(0.7)	12,220	40.4(0.7)	12,071	50.4(0.8)	11,219	43.9(0.8)
고1	12,569	31.9(0.7)	12,451	32.2(0.7)	12,028	36.1(0.6)	11,824	36.9(0.6)	11,122	42.2(0.7)	11,355	38.3(0.7)
고2	12,508	30.8(0.7)	12,315	29.1(0.7)	11,865	32.9(0.7)	12,152	33.7(0.7)	11,113	39.2(0.7)	11,070	36.5(0.7)
고3	12,092	30.6(0.7)	12,123	27.9(0.8)	12,012	32.1(0.7)	11,928	31.4(0.7)	11,509	37.5(0.7)	10,884	34.1(0.7)
학교급												
중학교	38,474	39.2(0.6)	37,297	39.0(0.5)	36,530	47.9(0.5)	36,156	46.3(0.5)	34,299	56.2(0.6)	32,219	49.7(0.6)
고등학교	37,169	31.1(0.5)	36,889	29.7(0.6)	35,905	33.7(0.5)	35,904	34.0(0.5)	33,744	39.6(0.6)	33,309	36.3(0.5)
지 역												
서울	11,355	35.0(0.9)	11,373	35.9(0.9)	11,165	39.0(0.7)	10,997	38.8(0.8)	9,710	45.7(1.1)	9,567	39.9(0.8)
부산	5,157	38.5(1.3)	4,939	34.7(1.8)	4,649	41.9(1.4)	4,436	41.9(1.4)	4,209	48.3(1.5)	3,979	45.6(1.5)
대구	4,439	37.7(1.3)	4,312	36.4(1.5)	4,151	43.8(1.8)	3,952	44.0(1.5)	3,614	50.3(2.0)	3,292	46.7(1.9)
인천	4,516	33.9(1.5)	4,302	34.3(2.0)	4,140	42.3(1.6)	4,120	42.5(2.1)	3,847	55.0(2.0)	3,724	43.6(1.8)
광주	3,309	32.0(1.8)	3,149	26.8(1.9)	3,002	34.4(2.0)	3,072	35.4(1.5)	2,850	42.0(1.4)	2,676	36.5(2.0)
대전	3,003	32.3(1.8)	2,975	31.8(1.6)	2,947	37.7(1.7)	2,966	33.5(1.6)	2,656	48.9(1.9)	2,682	37.0(1.6)
울산	2,913	35.8(1.7)	2,518	31.5(2.2)	2,486	37.3(1.6)	2,449	40.2(1.6)	2,218	44.6(1.8)	2,114	46.2(2.0)
세종	-	-	-	-	-	-	-	-	935	49.8(3.2)	1,012	38.3(2.7)
경기	14,427	36.5(1.0)	15,658	37.1(0.8)	15,319	41.1(0.7)	15,158	41.7(0.9)	14,352	48.1(0.9)	13,990	44.3(0.9)
강원	2,722	33.0(2.3)	2,486	32.2(2.9)	2,457	35.3(2.5)	2,669	38.5(2.3)	2,449	47.3(2.3)	2,224	38.5(2.7)
충북	2,973	33.6(1.5)	2,753	29.7(2.1)	2,725	40.2(1.6)	2,736	38.8(1.6)	2,517	46.0(1.8)	2,453	41.8(1.8)
충남	3,457	34.6(2.2)	3,264	33.8(1.9)	3,112	40.2(2.4)	3,216	37.8(1.5)	3,095	46.3(2.3)	2,990	41.8(1.6)
전북	3,382	31.1(1.8)	3,133	30.5(2.0)	3,183	39.2(1.6)	3,012	36.9(2.1)	2,931	43.5(1.9)	3,060	39.7(2.3)
전남	3,434	34.6(1.9)	2,906	31.6(1.8)	2,871	43.8(2.3)	3,111	39.6(1.9)	2,925	50.6(2.3)	2,820	45.6(2.2)
경북	4,028	35.4(1.9)	3,755	31.3(2.4)	3,924	42.0(1.6)	3,765	36.9(1.9)	3,557	45.1(2.2)	3,335	39.3(2.1)
경남	4,733	33.8(2.5)	4,920	33.4(1.7)	4,744	45.5(1.4)	4,737	42.2(1.3)	4,581	47.4(1.8)	4,132	44.4(1.7)
제주	1,795	31.7(2.1)	1,743	32.4(2.0)	1,560	38.4(2.3)	1,664	36.1(1.6)	1,597	42.9(1.6)	1,478	37.7(2.1)
남학생												
전 체	37,873	42.0(0.5)	38,221	40.7(0.5)	36,655	46.4(0.5)	36,470	46.8(0.4)	35,204	52.4(0.5)	33,803	49.0(0.5)
학 년												
중1	6,548	50.7(0.9)	6,364	49.9(0.8)	6,411	60.6(0.8)	6,078	57.2(0.8)	5,576	66.7(1.0)	5,516	62.2(0.9)
중2	6,413	46.7(1.0)	6,394	45.0(0.9)	6,261	53.3(0.8)	6,331	54.7(0.7)	6,038	59.5(0.9)	5,466	57.0(0.8)
중3	6,589	44.3(1.0)	6,525	43.2(0.9)	6,249	48.8(0.9)	6,154	48.8(0.9)	6,244	55.6(0.9)	5,760	51.4(0.8)
고1	6,386	38.3(0.9)	6,606	39.3(0.9)	6,098	42.8(0.7)	6,048	44.3(0.8)	5,785	49.5(0.9)	5,861	46.0(0.8)
고2	5,954	36.9(0.9)	6,221	34.7(0.9)	5,595	38.4(0.9)	6,009	41.1(0.8)	5,777	44.5(0.9)	5,744	42.9(0.8)
고3	5,983	36.0(1.0)	6,111	33.3(1.0)	6,041	35.5(1.0)	5,850	36.4(0.9)	5,784	42.5(0.9)	5,456	39.2(0.9)
학교급												
중학교	19,550	47.2(0.7)	19,283	45.9(0.6)	18,921	54.2(0.5)	18,563	53.4(0.6)	17,858	60.1(0.7)	16,742	56.7(0.5)
고등학교	18,323	37.1(0.6)	18,938	35.7(0.7)	17,734	38.9(0.6)	17,907	40.6(0.6)	17,346	45.5(0.6)	17,061	42.7(0.6)

(계속: 학교에서 식사 전 비누이용 손씻기 실천율)

(단위: %)

구 분	'05			'06			'07			'08			'09			'10		
	분석대상자수	분율(표준오차)		분석대상자수	분율(표준오차)		분석대상자수	분율(표준오차)		분석대상자수	분율(표준오차)		분석대상자수	분율(표준오차)		분석대상자수	분율(표준오차)	
남학생																		
지 역																		
서울	-	-	-	-	-	-	-	-	-	4,122	36.0(1.4)		4,224	56.1(1.2)		4,018	45.2(1.4)	
부산	-	-	-	-	-	-	-	-	-	2,793	39.3(1.5)		2,748	58.1(2.1)		2,804	47.7(2.1)	
대구	-	-	-	-	-	-	-	-	-	2,618	45.4(1.5)		2,682	65.0(1.8)		2,650	46.6(1.8)	
인천	-	-	-	-	-	-	-	-	-	2,830	39.4(1.2)		2,792	60.0(1.8)		2,566	45.9(2.1)	
광주	-	-	-	-	-	-	-	-	-	2,183	34.8(1.5)		2,253	56.9(2.0)		2,149	40.9(1.8)	
대전	-	-	-	-	-	-	-	-	-	2,088	34.4(1.8)		2,230	55.1(2.5)		2,110	42.3(1.8)	
울산	-	-	-	-	-	-	-	-	-	1,994	36.1(1.6)		2,098	62.6(2.2)		2,170	42.0(1.4)	
세종	-	-	-	-	-	-	-	-	-	-	-	-	-	-	-	-	-	-
경기	-	-	-	-	-	-	-	-	-	4,928	41.0(1.1)		5,071	59.0(1.5)		4,825	47.8(1.3)	
강원	-	-	-	-	-	-	-	-	-	1,927	32.8(1.7)		1,885	54.2(2.8)		1,771	42.7(1.7)	
충북	-	-	-	-	-	-	-	-	-	2,006	38.1(2.5)		2,008	60.5(1.7)		1,861	39.7(2.8)	
충남	-	-	-	-	-	-	-	-	-	1,981	40.2(2.2)		1,963	54.3(2.4)		1,975	41.7(1.6)	
전북	-	-	-	-	-	-	-	-	-	1,997	39.3(3.4)		1,983	56.4(2.3)		2,005	44.7(2.6)	
전남	-	-	-	-	-	-	-	-	-	1,810	39.7(2.3)		1,734	58.9(3.1)		1,752	46.6(2.2)	
경북	-	-	-	-	-	-	-	-	-	2,272	35.2(2.2)		2,182	53.1(2.4)		2,136	40.1(2.7)	
경남	-	-	-	-	-	-	-	-	-	2,352	39.7(1.5)		2,426	56.8(2.1)		2,318	46.6(2.3)	
제주	-	-	-	-	-	-	-	-	-	1,377	38.9(1.8)		1,333	51.5(3.1)		1,281	43.7(2.5)	
여학생																		
전 체	-	-	-	-	-	-	-	-	-	35,960	26.1(0.6)		35,454	55.1(0.7)		34,847	32.6(0.6)	
학 년																		
중1	-	-	-	-	-	-	-	-	-	6,144	34.2(1.0)		5,781	68.8(1.3)		5,949	40.4(1.1)	
중2	-	-	-	-	-	-	-	-	-	6,118	27.5(0.9)		5,903	61.0(1.2)		5,879	35.7(1.4)	
중3	-	-	-	-	-	-	-	-	-	5,950	26.1(1.0)		5,792	59.5(1.3)		5,786	33.1(1.2)	
고1	-	-	-	-	-	-	-	-	-	6,046	22.4(1.1)		5,587	49.5(1.4)		5,792	28.7(1.0)	
고2	-	-	-	-	-	-	-	-	-	6,308	21.0(1.1)		6,323	45.6(1.1)		5,851	28.7(1.1)	
고3	-	-	-	-	-	-	-	-	-	5,394	25.2(1.1)		6,068	45.9(1.1)		5,590	28.6(1.0)	
학교급																		
중학교	-	-	-	-	-	-	-	-	-	18,212	29.3(0.7)		17,476	63.1(0.9)		17,614	36.4(0.9)	
고등학교	-	-	-	-	-	-	-	-	-	17,748	22.8(0.8)		17,978	47.0(0.8)		17,233	28.7(0.8)	
지 역																		
서울	-	-	-	-	-	-	-	-	-	3,955	22.9(1.6)		3,983	51.6(1.6)		3,830	32.1(1.2)	
부산	-	-	-	-	-	-	-	-	-	2,708	26.9(1.9)		2,720	53.5(2.3)		2,499	33.9(1.5)	
대구	-	-	-	-	-	-	-	-	-	2,435	32.6(2.2)		2,381	65.5(2.6)		2,380	33.0(2.1)	
인천	-	-	-	-	-	-	-	-	-	2,410	26.2(1.4)		2,334	52.4(2.0)		2,442	31.0(1.4)	
광주	-	-	-	-	-	-	-	-	-	1,828	21.0(1.3)		1,857	52.2(2.8)		1,875	25.0(1.6)	
대전	-	-	-	-	-	-	-	-	-	1,923	22.5(1.6)		1,718	52.3(1.9)		1,764	24.9(1.5)	
울산	-	-	-	-	-	-	-	-	-	1,671	22.6(2.0)		1,537	57.8(2.5)		1,308	32.6(2.5)	
세종	-	-	-	-	-	-	-	-	-	-	-	-	-	-	-	-	-	-
경기	-	-	-	-	-	-	-	-	-	4,404	28.8(1.4)		4,359	56.8(1.6)		4,219	35.8(1.9)	
강원	-	-	-	-	-	-	-	-	-	1,593	22.6(1.4)		1,668	56.1(2.1)		1,676	30.6(1.6)	
충북	-	-	-	-	-	-	-	-	-	1,651	27.5(3.5)		1,628	58.6(4.7)		1,639	31.2(3.2)	
충남	-	-	-	-	-	-	-	-	-	1,929	26.0(2.1)		1,889	53.1(1.9)		1,894	34.2(1.5)	
전북	-	-	-	-	-	-	-	-	-	1,760	24.3(1.8)		1,816	54.4(3.1)		1,773	28.8(3.4)	
전남	-	-	-	-	-	-	-	-	-	1,771	26.7(2.7)		1,647	60.0(3.4)		1,629	39.4(2.6)	
경북	-	-	-	-	-	-	-	-	-	2,317	24.6(1.9)		2,407	57.2(2.3)		2,379	29.7(2.5)	
경남	-	-	-	-	-	-	-	-	-	2,497	27.8(2.6)		2,507	54.0(2.2)		2,492	30.9(2.5)	
제주	-	-	-	-	-	-	-	-	-	1,108	27.4(2.1)		1,003	44.5(3.2)		1,048	30.9(2.0)	

※최근 7일 동안 학교에서 식사하기 전 비누를 이용한 손씻기를 '항상' 또는 '대부분' 한 사람의 분율

(계속: 학교에서 식사 전 비누이용 손씻기 실천율)

(단위: %)

구 분	'11		'12		'13		'14		'15		'16	
	분석대상자수	분율(표준오차)	분석대상자수	분율(표준오차)	분석대상자수	분율(표준오차)	분석대상자수	분율(표준오차)	분석대상자수	분율(표준오차)	분석대상자수	분율(표준오차)
남학생												
지 역												
서울	5,428	42.3(1.1)	5,266	42.0(1.2)	5,604	43.6(1.0)	5,537	45.3(1.1)	4,846	51.6(1.3)	4,804	45.6(1.0)
부산	2,781	43.1(1.9)	2,807	42.3(1.8)	2,412	47.7(1.6)	2,300	48.4(1.4)	2,159	54.5(1.7)	1,957	50.3(2.3)
대구	2,391	42.5(1.3)	2,624	40.2(1.5)	2,161	48.6(1.8)	2,063	50.2(1.7)	2,081	55.5(2.2)	1,806	53.5(1.9)
인천	2,183	40.7(1.6)	2,237	40.0(2.8)	1,995	47.2(1.5)	2,091	52.9(1.4)	2,104	60.6(1.8)	1,971	53.7(1.5)
광주	1,714	39.6(1.6)	1,689	33.5(2.1)	1,589	41.8(2.4)	1,544	41.4(2.0)	1,364	47.2(1.6)	1,310	42.8(2.7)
대전	1,554	40.3(2.1)	1,694	37.5(1.8)	1,498	43.2(2.2)	1,454	41.1(1.7)	1,321	52.6(2.3)	1,360	42.7(1.9)
울산	1,453	42.1(2.0)	1,329	37.1(2.8)	1,314	41.1(1.8)	1,179	44.6(2.6)	997	48.6(3.8)	1,080	53.8(2.2)
세종	-	-	-	-	-	-	-	-	495	50.9(2.3)	518	46.0(3.4)
경기	7,226	43.2(1.1)	7,677	43.1(1.0)	7,463	48.2(1.0)	7,312	49.4(0.9)	7,232	52.2(1.0)	7,076	51.2(0.8)
강원	1,360	38.7(3.3)	1,235	38.5(2.4)	1,185	43.1(2.8)	1,463	43.3(3.0)	1,266	51.0(3.2)	1,227	45.8(3.0)
충북	1,396	40.9(1.8)	1,493	37.3(2.4)	1,373	44.3(1.9)	1,298	45.2(2.2)	1,229	51.1(3.0)	1,196	48.4(1.9)
충남	1,792	40.3(3.0)	1,680	40.3(2.6)	1,623	44.4(2.9)	1,648	44.0(1.3)	1,798	52.0(2.6)	1,653	47.2(2.1)
전북	1,638	38.5(2.4)	1,470	39.1(3.0)	1,664	45.9(2.8)	1,550	43.7(2.5)	1,584	50.1(2.5)	1,746	46.4(2.4)
전남	1,623	42.2(2.7)	1,436	39.1(2.8)	1,459	47.7(2.1)	1,608	47.5(2.7)	1,542	54.0(2.9)	1,427	51.6(2.5)
경북	2,010	42.2(2.8)	2,034	39.8(1.8)	2,096	48.0(2.1)	1,994	43.9(2.4)	1,871	50.3(2.3)	1,689	49.1(2.2)
경남	2,419	44.0(2.5)	2,570	40.9(1.9)	2,351	51.2(1.6)	2,414	47.2(1.3)	2,451	52.5(1.7)	2,167	49.9(2.0)
제주	905	38.5(1.9)	980	37.7(2.1)	868	42.8(2.1)	1,015	40.0(2.3)	864	47.3(1.7)	816	41.4(1.5)
여학생												
전 체	37,770	27.5(0.5)	35,965	27.2(0.5)	35,780	34.4(0.5)	35,590	32.5(0.5)	32,839	42.0(0.6)	31,725	35.2(0.5)
학 년												
중1	6,180	37.0(1.0)	5,998	38.4(0.8)	5,788	49.4(1.1)	5,583	46.9(1.1)	5,210	60.3(1.2)	4,967	49.6(1.2)
중2	6,490	28.6(1.0)	5,990	30.0(1.0)	5,852	38.9(0.9)	5,944	38.3(1.0)	5,404	52.3(1.1)	5,051	41.8(1.1)
중3	6,254	26.2(1.0)	6,026	26.5(0.8)	5,969	34.9(1.0)	6,066	31.2(0.9)	5,827	44.7(1.2)	5,459	35.8(1.0)
고1	6,183	24.8(0.9)	5,845	24.3(0.8)	5,930	28.8(0.7)	5,776	28.8(0.7)	5,337	34.3(0.9)	5,494	30.0(0.8)
고2	6,554	23.9(0.7)	6,094	22.8(0.9)	6,270	26.9(0.7)	6,143	25.7(0.7)	5,336	33.5(1.0)	5,326	29.5(0.8)
고3	6,109	24.5(0.8)	6,012	21.8(0.8)	5,971	28.3(0.8)	6,078	26.0(0.8)	5,725	32.2(0.9)	5,428	28.6(0.8)
학교급												
중학교	18,924	30.5(0.7)	18,014	31.5(0.7)	17,609	41.0(0.7)	17,593	38.5(0.7)	16,441	51.8(0.9)	15,477	42.1(0.8)
고등학교	18,846	24.4(0.5)	17,951	23.0(0.6)	18,171	28.0(0.5)	17,997	26.8(0.5)	16,398	33.3(0.7)	16,248	29.4(0.5)
지 역												
서울	5,927	27.0(0.8)	6,107	29.3(0.9)	5,561	34.0(1.0)	5,460	31.8(0.9)	4,864	39.3(1.4)	4,763	33.8(0.9)
부산	2,376	33.1(1.7)	2,132	25.9(2.5)	2,237	35.3(2.0)	2,136	34.6(1.7)	2,050	41.4(2.5)	2,022	40.2(2.3)
대구	2,048	32.1(1.5)	1,688	32.0(2.1)	1,990	38.3(2.0)	1,889	37.0(1.7)	1,533	44.4(2.7)	1,486	39.0(2.2)
인천	2,333	26.4(1.4)	2,065	28.0(2.4)	2,145	37.0(2.4)	2,029	31.4(2.1)	1,743	49.0(3.2)	1,753	32.7(1.6)
광주	1,595	23.9(2.8)	1,460	19.5(1.6)	1,413	26.5(1.9)	1,528	28.9(1.4)	1,486	36.5(2.5)	1,366	29.7(2.0)
대전	1,449	23.5(1.6)	1,281	25.5(1.7)	1,449	31.7(2.4)	1,512	25.3(1.9)	1,335	44.9(2.8)	1,322	30.9(2.5)
울산	1,460	28.4(1.9)	1,189	24.9(2.4)	1,172	33.0(2.2)	1,270	35.2(2.3)	1,221	40.1(1.4)	1,034	37.6(2.1)
세종	-	-	-	-	-	-	-	-	440	48.7(5.8)	494	30.3(3.0)
경기	7,201	29.2(1.1)	7,981	30.7(0.9)	7,856	33.4(0.9)	7,846	33.4(1.1)	7,120	43.7(1.3)	6,914	36.8(1.1)
강원	1,362	26.6(2.6)	1,251	25.2(3.0)	1,272	26.7(2.0)	1,206	33.2(3.3)	1,183	43.2(3.6)	997	30.4(3.4)
충북	1,577	25.4(1.7)	1,260	21.3(1.8)	1,352	35.7(3.0)	1,438	31.8(1.5)	1,288	40.3(2.5)	1,257	34.6(2.4)
충남	1,665	28.3(2.9)	1,584	26.6(2.0)	1,489	35.5(2.7)	1,568	30.9(2.0)	1,297	40.1(3.3)	1,337	35.8(2.3)
전북	1,744	23.1(1.7)	1,663	21.1(2.6)	1,519	31.9(2.2)	1,462	29.5(2.0)	1,347	36.4(2.2)	1,314	32.4(2.6)
전남	1,811	26.5(1.9)	1,470	23.5(2.6)	1,412	39.5(3.1)	1,503	31.0(2.5)	1,383	46.9(4.3)	1,393	39.0(2.8)
경북	2,018	27.5(2.9)	1,721	21.4(2.7)	1,828	35.1(2.1)	1,771	29.1(1.8)	1,686	39.2(3.6)	1,646	28.2(1.8)
경남	2,314	22.1(2.0)	2,350	24.9(1.9)	2,393	39.0(1.9)	2,323	36.7(2.1)	2,130	41.7(2.5)	1,965	38.2(2.0)
제주	890	24.3(1.2)	763	26.6(2.1)	692	33.6(4.2)	649	31.9(3.7)	733	38.1(2.0)	662	33.7(3.6)

제3부

개
인
위
생

결과표90. 학교에서 화장실 사용 후 비누이용 손씻기 실천율

(단위: %)

구 분	'05			'06			'07			'08			'09			'10		
	분석대상자수	분율(표준오차)		분석대상자수	분율(표준오차)		분석대상자수	분율(표준오차)		분석대상자수	분율(표준오차)		분석대상자수	분율(표준오차)		분석대상자수	분율(표준오차)	
전체																		
전 체	-	-	-	-	-	-	-	-	-	75,238	47.9(0.5)		75,066	72.3(0.4)		73,238	59.1(0.5)	
학 년																		
중1	-	-	-	-	-	-	-	-	-	13,037	52.9(0.8)		12,714	78.0(0.6)		12,468	64.2(0.7)	
중2	-	-	-	-	-	-	-	-	-	13,056	49.3(0.9)		12,868	74.4(0.7)		12,499	60.9(0.9)	
중3	-	-	-	-	-	-	-	-	-	12,850	47.2(0.8)		12,827	73.8(0.7)		12,603	60.6(0.8)	
고1	-	-	-	-	-	-	-	-	-	12,720	45.8(1.0)		12,477	70.1(0.8)		12,021	56.3(1.0)	
고2	-	-	-	-	-	-	-	-	-	12,375	43.9(1.0)		12,427	68.0(0.8)		12,124	55.6(1.0)	
고3	-	-	-	-	-	-	-	-	-	11,200	48.2(1.0)		11,753	69.0(0.9)		11,523	56.9(1.0)	
학교급																		
중학교	-	-	-	-	-	-	-	-	-	38,943	49.8(0.7)		38,409	75.4(0.5)		37,570	61.9(0.7)	
고등학교	-	-	-	-	-	-	-	-	-	36,295	45.9(0.9)		36,657	69.0(0.6)		35,668	56.3(0.8)	
지 역																		
서울	-	-	-	-	-	-	-	-	-	8,077	46.0(1.6)		8,207	71.3(0.9)		7,848	62.8(1.1)	
부산	-	-	-	-	-	-	-	-	-	5,501	49.8(1.9)		5,468	76.9(1.3)		5,303	65.0(1.8)	
대구	-	-	-	-	-	-	-	-	-	5,053	54.1(1.8)		5,063	79.6(1.2)		5,030	59.9(1.6)	
인천	-	-	-	-	-	-	-	-	-	5,240	51.3(1.4)		5,126	73.4(1.1)		5,008	59.6(1.6)	
광주	-	-	-	-	-	-	-	-	-	4,011	40.7(1.7)		4,110	68.3(1.0)		4,024	53.6(1.5)	
대전	-	-	-	-	-	-	-	-	-	4,011	43.4(1.5)		3,948	71.4(1.3)		3,874	53.3(1.6)	
울산	-	-	-	-	-	-	-	-	-	3,665	44.1(2.0)		3,635	76.0(1.5)		3,478	58.3(2.2)	
세종	-	-	-	-	-	-	-	-	-	-	-	-	-	-	-	-	-	-
경기	-	-	-	-	-	-	-	-	-	9,332	51.0(1.3)		9,430	71.5(1.1)		9,044	60.6(1.5)	
강원	-	-	-	-	-	-	-	-	-	3,520	44.8(1.8)		3,553	74.7(2.1)		3,447	59.5(1.5)	
충북	-	-	-	-	-	-	-	-	-	3,657	47.9(3.2)		3,636	76.6(1.4)		3,500	53.6(2.6)	
충남	-	-	-	-	-	-	-	-	-	3,910	49.1(1.9)		3,852	71.7(2.6)		3,869	58.4(2.1)	
전북	-	-	-	-	-	-	-	-	-	3,757	42.4(2.1)		3,799	69.4(1.7)		3,778	51.3(2.2)	
전남	-	-	-	-	-	-	-	-	-	3,581	41.8(1.9)		3,381	71.8(1.9)		3,381	56.8(1.7)	
경북	-	-	-	-	-	-	-	-	-	4,589	45.3(2.2)		4,589	70.7(1.7)		4,515	54.2(2.5)	
경남	-	-	-	-	-	-	-	-	-	4,849	48.0(2.1)		4,933	66.9(1.5)		4,810	54.6(2.7)	
제주	-	-	-	-	-	-	-	-	-	2,485	52.1(1.2)		2,336	72.2(2.0)		2,329	60.1(2.2)	
남학생																		
전 체	-	-	-	-	-	-	-	-	-	39,278	50.7(0.6)		39,612	69.9(0.5)		38,391	60.1(0.6)	
학 년																		
중1	-	-	-	-	-	-	-	-	-	6,893	55.4(1.0)		6,933	77.1(0.8)		6,519	67.7(0.7)	
중2	-	-	-	-	-	-	-	-	-	6,938	54.0(1.0)		6,965	74.5(0.9)		6,620	64.3(0.9)	
중3	-	-	-	-	-	-	-	-	-	6,900	51.1(0.9)		7,035	72.6(0.8)		6,817	63.6(0.9)	
고1	-	-	-	-	-	-	-	-	-	6,674	49.2(1.1)		6,890	67.3(1.0)		6,229	56.2(1.2)	
고2	-	-	-	-	-	-	-	-	-	6,067	46.2(1.3)		6,104	63.7(1.0)		6,273	54.2(1.2)	
고3	-	-	-	-	-	-	-	-	-	5,806	47.5(1.1)		5,685	63.6(1.2)		5,933	54.8(1.2)	
학교급																		
중학교	-	-	-	-	-	-	-	-	-	20,731	53.5(0.7)		20,933	74.7(0.6)		19,956	65.2(0.6)	
고등학교	-	-	-	-	-	-	-	-	-	18,547	47.7(0.9)		18,679	64.9(0.8)		18,435	55.1(0.9)	

※최근 7일 동안 학교에서 화장실 다녀온 후 비누를 이용한 손씻기를 '항상' 또는 '대부분' 한 사람의 분율

(계속: 학교에서 화장실 사용 후 비누이용 손씻기 실천율)

(단위: %)

구 분	'11		'12		'13		'14		'15		'16	
	분석대상자수	분율(표준오차)	분석대상자수	분율(표준오차)	분석대상자수	분율(표준오차)	분석대상자수	분율(표준오차)	분석대상자수	분율(표준오차)	분석대상자수	분율(표준오차)
전체												
전 체	75,643	57.2(0.4)	74,186	55.5(0.4)	72,435	79.1(0.2)	72,060	79.2(0.2)	68,043	83.3(0.2)	65,528	81.8(0.2)
학 년												
중1	12,728	62.9(0.6)	12,362	61.1(0.6)	12,199	83.4(0.4)	11,661	82.0(0.4)	10,786	86.4(0.4)	10,483	83.8(0.4)
중2	12,903	57.4(0.7)	12,384	58.4(0.7)	12,113	80.9(0.4)	12,275	81.4(0.4)	11,442	84.4(0.4)	10,517	82.3(0.4)
중3	12,843	57.2(0.8)	12,551	55.4(0.7)	12,218	80.0(0.5)	12,220	79.8(0.5)	12,071	83.8(0.4)	11,219	81.8(0.5)
고1	12,569	54.5(0.9)	12,451	53.7(0.8)	12,028	77.3(0.5)	11,824	79.4(0.5)	11,122	83.3(0.4)	11,355	82.2(0.4)
고2	12,508	55.0(0.8)	12,315	52.1(0.8)	11,865	76.7(0.5)	12,152	77.4(0.5)	11,113	82.3(0.5)	11,070	81.0(0.5)
고3	12,092	56.5(0.8)	12,123	52.8(0.9)	12,012	76.6(0.6)	11,928	75.7(0.6)	11,509	80.4(0.5)	10,884	80.0(0.6)
학교급												
중학교	38,474	59.1(0.6)	37,297	58.2(0.5)	36,530	81.4(0.3)	36,156	81.0(0.3)	34,299	84.8(0.3)	32,219	82.6(0.3)
고등학교	37,169	55.3(0.6)	36,889	52.9(0.7)	35,905	76.9(0.4)	35,904	77.5(0.4)	33,744	82.0(0.3)	33,309	81.1(0.3)
지 역												
서울	11,355	61.8(0.9)	11,373	62.2(0.8)	11,165	81.1(0.5)	10,997	81.3(0.5)	9,710	84.4(0.6)	9,567	83.4(0.6)
부산	5,157	63.8(1.6)	4,939	61.2(2.2)	4,649	83.1(1.0)	4,436	83.6(0.7)	4,209	85.9(0.8)	3,979	84.1(1.1)
대구	4,439	61.6(1.6)	4,312	56.2(1.8)	4,151	82.2(1.0)	3,952	82.9(0.8)	3,614	86.2(1.0)	3,292	84.7(0.8)
인천	4,516	55.7(1.5)	4,302	54.9(2.2)	4,140	80.9(0.9)	4,120	81.6(0.6)	3,847	86.1(0.7)	3,724	83.4(0.8)
광주	3,309	50.3(2.5)	3,149	45.9(1.4)	3,002	74.9(1.3)	3,072	76.3(0.9)	2,850	77.6(1.4)	2,676	76.3(1.4)
대전	3,003	52.2(2.1)	2,975	51.7(1.7)	2,947	76.3(1.4)	2,966	76.5(1.1)	2,656	84.4(1.1)	2,682	80.9(1.1)
울산	2,913	59.3(2.0)	2,518	50.4(2.6)	2,486	75.9(1.5)	2,449	78.5(1.1)	2,218	81.9(1.5)	2,114	84.0(1.2)
세종	-	-	-	-	-	-	-	-	935	85.3(0.8)	1,012	78.6(1.3)
경기	14,427	58.4(1.0)	15,658	59.3(0.8)	15,319	78.9(0.5)	15,158	79.2(0.6)	14,352	83.1(0.4)	13,990	82.7(0.4)
강원	2,722	51.5(2.8)	2,486	51.5(3.7)	2,457	78.4(1.4)	2,669	77.8(1.1)	2,449	81.9(1.5)	2,224	79.1(1.4)
충북	2,973	51.9(1.9)	2,753	46.5(2.2)	2,725	74.5(1.1)	2,736	75.5(1.0)	2,517	80.5(1.2)	2,453	79.9(1.0)
충남	3,457	56.0(2.4)	3,264	56.6(2.1)	3,112	78.2(1.4)	3,216	77.1(1.1)	3,095	84.2(1.2)	2,990	81.1(1.1)
전북	3,382	48.4(2.2)	3,133	45.0(2.3)	3,183	74.0(1.4)	3,012	73.6(1.5)	2,931	81.8(1.3)	3,060	79.0(1.4)
전남	3,434	51.5(1.8)	2,906	44.5(1.6)	2,871	74.5(1.8)	3,111	75.0(1.2)	2,925	79.0(1.0)	2,820	78.2(1.4)
경북	4,028	54.9(1.7)	3,755	50.3(2.2)	3,924	78.9(1.2)	3,765	78.3(0.9)	3,557	83.2(1.1)	3,335	80.0(1.2)
경남	4,733	53.0(2.1)	4,920	48.6(2.0)	4,744	81.2(1.0)	4,737	78.7(1.0)	4,581	82.2(1.1)	4,132	79.2(1.0)
제주	1,795	59.1(1.2)	1,743	58.2(2.7)	1,560	75.9(1.1)	1,664	77.5(2.1)	1,597	81.4(1.7)	1,478	78.1(1.6)
남학생												
전 체	37,873	58.9(0.5)	38,221	57.3(0.5)	36,655	77.5(0.3)	36,470	77.8(0.3)	35,204	81.4(0.3)	33,803	80.3(0.3)
학 년												
중1	6,548	66.0(0.8)	6,364	64.1(0.8)	6,411	84.2(0.6)	6,078	82.6(0.5)	5,576	86.3(0.5)	5,516	84.7(0.5)
중2	6,413	62.7(0.9)	6,394	61.5(0.8)	6,261	80.4(0.6)	6,331	81.5(0.6)	6,038	84.5(0.5)	5,466	82.6(0.6)
중3	6,589	60.6(0.9)	6,525	58.9(0.8)	6,249	79.3(0.6)	6,154	80.4(0.6)	6,244	82.9(0.6)	5,760	82.0(0.6)
고1	6,386	56.1(1.1)	6,606	56.0(0.9)	6,098	75.4(0.6)	6,048	77.7(0.7)	5,785	82.0(0.6)	5,861	80.6(0.6)
고2	5,954	53.6(1.0)	6,221	52.3(1.0)	5,595	74.1(0.7)	6,009	74.1(0.7)	5,777	79.0(0.7)	5,744	78.1(0.7)
고3	5,983	55.1(1.0)	6,111	51.9(1.1)	6,041	72.1(0.8)	5,850	71.5(0.7)	5,784	75.3(0.7)	5,456	75.4(0.8)
학교급												
중학교	19,550	63.1(0.6)	19,283	61.5(0.5)	18,921	81.3(0.4)	18,563	81.5(0.4)	17,858	84.4(0.4)	16,742	83.1(0.4)
고등학교	18,323	54.9(0.8)	18,938	53.4(0.8)	17,734	73.8(0.5)	17,907	74.4(0.4)	17,346	78.7(0.4)	17,061	78.0(0.5)

(계속: 학교에서 화장실 사용 후 비누이용 손씻기 실천율)

(단위: %)

구 분	'05			'06			'07			'08			'09			'10		
	분석대상자수	분율(표준오차)		분석대상자수	분율(표준오차)		분석대상자수	분율(표준오차)		분석대상자수	분율(표준오차)		분석대상자수	분율(표준오차)		분석대상자수	분율(표준오차)	
남학생																		
지 역																		
서울	-	-	-	-	-	-	-	-	-	4,122	49.4(1.6)		4,224	68.7(1.1)		4,018	62.9(1.3)	
부산	-	-	-	-	-	-	-	-	-	2,793	51.8(2.0)		2,748	73.2(1.8)		2,804	63.3(2.4)	
대구	-	-	-	-	-	-	-	-	-	2,618	57.5(1.5)		2,682	76.6(1.5)		2,650	61.7(1.7)	
인천	-	-	-	-	-	-	-	-	-	2,830	53.6(1.6)		2,792	73.5(1.3)		2,566	63.2(1.6)	
광주	-	-	-	-	-	-	-	-	-	2,183	44.6(1.9)		2,253	69.0(1.3)		2,149	58.2(1.6)	
대전	-	-	-	-	-	-	-	-	-	2,088	47.7(1.8)		2,230	69.2(1.8)		2,110	56.1(2.1)	
울산	-	-	-	-	-	-	-	-	-	1,994	49.4(2.2)		2,098	74.6(1.9)		2,170	59.0(1.9)	
세종	-	-	-	-	-	-	-	-	-	-	-	-	-	-	-	-	-	-
경기	-	-	-	-	-	-	-	-	-	4,928	54.0(1.2)		5,071	70.3(1.3)		4,825	62.5(1.4)	
강원	-	-	-	-	-	-	-	-	-	1,927	44.4(1.9)		1,885	68.1(2.4)		1,771	58.8(1.8)	
충북	-	-	-	-	-	-	-	-	-	2,006	51.2(3.6)		2,008	73.7(1.5)		1,861	53.6(2.7)	
충남	-	-	-	-	-	-	-	-	-	1,981	50.5(1.7)		1,963	67.0(3.4)		1,975	55.6(2.5)	
전북	-	-	-	-	-	-	-	-	-	1,997	46.2(3.7)		1,983	68.6(1.3)		2,005	54.7(2.8)	
전남	-	-	-	-	-	-	-	-	-	1,810	45.0(3.0)		1,734	68.0(2.7)		1,752	54.3(2.9)	
경북	-	-	-	-	-	-	-	-	-	2,272	46.8(2.8)		2,182	66.7(2.1)		2,136	53.3(2.6)	
경남	-	-	-	-	-	-	-	-	-	2,352	49.2(1.7)		2,426	63.2(1.9)		2,318	58.4(3.1)	
제주	-	-	-	-	-	-	-	-	-	1,377	51.9(2.4)		1,333	67.9(2.8)		1,281	57.9(2.9)	
여학생																		
전 체	-	-	-	-	-	-	-	-	-	35,960	44.8(0.8)		35,454	74.9(0.5)		34,847	58.0(0.8)	
학 년																		
중1	-	-	-	-	-	-	-	-	-	6,144	50.1(1.2)		5,781	79.1(0.8)		5,949	60.5(1.2)	
중2	-	-	-	-	-	-	-	-	-	6,118	43.9(1.2)		5,903	74.3(1.0)		5,879	57.1(1.4)	
중3	-	-	-	-	-	-	-	-	-	5,950	42.8(1.2)		5,792	75.2(1.0)		5,786	57.3(1.3)	
고1	-	-	-	-	-	-	-	-	-	6,046	41.9(1.6)		5,587	73.3(1.2)		5,792	56.4(1.5)	
고2	-	-	-	-	-	-	-	-	-	6,308	41.3(1.5)		6,323	72.8(1.0)		5,851	57.2(1.6)	
고3	-	-	-	-	-	-	-	-	-	5,394	48.9(1.8)		6,068	75.0(1.0)		5,590	59.2(1.5)	
학교급																		
중학교	-	-	-	-	-	-	-	-	-	18,212	45.6(0.9)		17,476	76.2(0.7)		17,614	58.3(1.1)	
고등학교	-	-	-	-	-	-	-	-	-	17,748	43.8(1.4)		17,978	73.7(0.7)		17,233	57.6(1.3)	
지 역																		
서울	-	-	-	-	-	-	-	-	-	3,955	42.2(2.5)		3,983	74.2(1.2)		3,830	62.8(1.4)	
부산	-	-	-	-	-	-	-	-	-	2,708	47.5(3.0)		2,720	81.3(1.2)		2,499	66.9(2.5)	
대구	-	-	-	-	-	-	-	-	-	2,435	49.9(2.9)		2,381	83.2(1.7)		2,380	57.9(2.7)	
인천	-	-	-	-	-	-	-	-	-	2,410	48.7(2.4)		2,334	73.3(1.5)		2,442	55.7(2.2)	
광주	-	-	-	-	-	-	-	-	-	1,828	36.3(1.8)		1,857	67.5(1.6)		1,875	48.7(2.5)	
대전	-	-	-	-	-	-	-	-	-	1,923	38.5(2.3)		1,718	73.8(1.8)		1,764	50.2(2.4)	
울산	-	-	-	-	-	-	-	-	-	1,671	37.7(3.0)		1,537	77.7(1.8)		1,308	57.6(3.8)	
세종	-	-	-	-	-	-	-	-	-	-	-	-	-	-	-	-	-	-
경기	-	-	-	-	-	-	-	-	-	4,404	47.7(1.7)		4,359	72.8(1.2)		4,219	58.5(2.2)	
강원	-	-	-	-	-	-	-	-	-	1,593	45.3(3.2)		1,668	82.1(1.4)		1,676	60.2(2.9)	
충북	-	-	-	-	-	-	-	-	-	1,651	44.3(5.0)		1,628	79.9(1.9)		1,639	53.5(5.3)	
충남	-	-	-	-	-	-	-	-	-	1,929	47.5(3.1)		1,889	76.9(2.2)		1,894	61.4(2.4)	
전북	-	-	-	-	-	-	-	-	-	1,760	38.1(2.6)		1,816	70.4(3.2)		1,773	47.6(3.8)	
전남	-	-	-	-	-	-	-	-	-	1,771	38.3(3.7)		1,647	76.0(2.5)		1,629	59.6(2.7)	
경북	-	-	-	-	-	-	-	-	-	2,317	43.4(3.5)		2,407	75.6(2.0)		2,379	55.3(4.4)	
경남	-	-	-	-	-	-	-	-	-	2,497	46.6(4.1)		2,507	71.3(2.0)		2,492	50.2(4.0)	
제주	-	-	-	-	-	-	-	-	-	1,108	52.4(2.2)		1,003	76.9(2.0)		1,048	62.4(2.7)	

※최근 7일 동안 학교에서 화장실 다녀온 후 비누를 이용한 손씻기를 '항상' 또는 '대부분' 한 사람의 분율

(계속: 학교에서 화장실 사용 후 비누이용 손씻기 실천율)

(단위: %)

구 분	'11		'12		'13		'14		'15		'16	
	분석대상자수	분율(표준오차)	분석대상자수	분율(표준오차)	분석대상자수	분율(표준오차)	분석대상자수	분율(표준오차)	분석대상자수	분율(표준오차)	분석대상자수	분율(표준오차)
남학생												
지 역												
서울	5,428	62.5(1.1)	5,266	63.1(1.2)	5,604	79.1(0.6)	5,537	79.4(0.6)	4,846	82.5(0.7)	4,804	81.2(0.7)
부산	2,781	61.0(2.1)	2,807	60.8(1.9)	2,412	81.6(1.4)	2,300	82.0(1.1)	2,159	83.6(1.0)	1,957	81.3(1.7)
대구	2,391	60.2(1.6)	2,624	57.3(1.5)	2,161	80.4(1.3)	2,063	81.6(0.9)	2,081	84.5(1.2)	1,806	83.8(0.9)
인천	2,183	56.1(1.6)	2,237	55.0(2.9)	1,995	79.3(1.3)	2,091	82.6(0.8)	2,104	85.8(0.8)	1,971	82.7(1.1)
광주	1,714	57.0(2.1)	1,689	50.0(1.8)	1,589	73.6(1.7)	1,544	74.4(1.3)	1,364	75.7(1.9)	1,310	75.2(1.2)
대전	1,554	57.8(2.3)	1,694	53.8(2.0)	1,498	76.8(1.9)	1,454	75.0(1.2)	1,321	81.0(1.1)	1,360	79.5(1.7)
울산	1,453	60.3(1.9)	1,329	50.8(2.8)	1,314	72.2(1.3)	1,179	78.7(1.5)	997	79.6(2.4)	1,080	82.9(1.3)
세종	-	-	-	-	-	-	-	-	495	84.9(0.7)	518	77.0(1.6)
경기	7,226	60.5(1.2)	7,677	60.6(0.9)	7,463	78.4(0.7)	7,312	78.5(0.7)	7,232	81.4(0.5)	7,076	82.0(0.5)
강원	1,360	52.4(3.6)	1,235	56.7(2.9)	1,185	76.7(2.5)	1,463	75.3(1.4)	1,266	79.4(2.0)	1,227	80.4(1.8)
충북	1,396	55.2(1.6)	1,493	51.8(2.3)	1,373	71.6(1.4)	1,298	73.0(1.6)	1,229	78.8(1.8)	1,196	79.0(1.5)
충남	1,792	57.7(3.7)	1,680	57.0(2.2)	1,623	75.5(1.8)	1,648	74.4(1.4)	1,798	81.0(1.3)	1,653	78.7(1.3)
전북	1,638	51.4(2.9)	1,470	50.2(2.9)	1,664	73.2(2.0)	1,550	71.7(2.4)	1,584	81.5(1.9)	1,746	75.6(1.7)
전남	1,623	53.8(2.0)	1,436	49.1(2.7)	1,459	70.7(2.3)	1,608	72.3(1.3)	1,542	77.8(1.5)	1,427	75.9(2.1)
경북	2,010	57.6(2.2)	2,034	54.7(2.1)	2,096	77.2(1.8)	1,994	78.1(1.4)	1,871	81.5(1.4)	1,689	78.7(1.4)
경남	2,419	57.9(2.2)	2,570	52.0(2.2)	2,351	78.5(1.3)	2,414	76.1(1.3)	2,451	79.3(1.3)	2,167	77.7(1.6)
제주	905	57.9(1.5)	980	52.3(2.5)	868	71.5(1.6)	1,015	72.4(1.7)	864	78.6(1.8)	816	73.9(1.4)
여학생												
전 체												
전 체	37,770	55.3(0.6)	35,965	53.5(0.7)	35,780	80.9(0.3)	35,590	80.7(0.3)	32,839	85.3(0.3)	31,725	83.3(0.3)
학 년												
중1	6,180	59.6(0.9)	5,998	57.8(0.9)	5,788	82.5(0.6)	5,583	81.4(0.6)	5,210	86.5(0.5)	4,967	82.8(0.6)
중2	6,490	51.7(1.0)	5,990	54.9(1.0)	5,852	81.4(0.6)	5,944	81.3(0.6)	5,404	84.3(0.7)	5,051	81.9(0.6)
중3	6,254	53.4(1.2)	6,026	51.5(1.1)	5,969	80.6(0.7)	6,066	79.1(0.7)	5,827	84.7(0.6)	5,459	81.7(0.7)
고1	6,183	52.8(1.4)	5,845	51.1(1.3)	5,930	79.4(0.6)	5,776	81.3(0.6)	5,337	84.8(0.6)	5,494	84.0(0.6)
고2	6,554	56.6(1.0)	6,094	51.9(1.3)	6,270	79.6(0.7)	6,143	81.0(0.7)	5,336	85.9(0.6)	5,326	84.0(0.6)
고3	6,109	58.1(1.2)	6,012	53.9(1.4)	5,971	81.7(0.8)	6,078	80.4(0.7)	5,725	85.8(0.6)	5,428	85.0(0.7)
학교급												
중학교	18,924	54.8(0.8)	18,014	54.7(0.8)	17,609	81.5(0.4)	17,593	80.6(0.4)	16,441	85.1(0.4)	15,477	82.1(0.4)
고등학교	18,846	55.8(0.9)	17,951	52.3(1.2)	18,171	80.2(0.5)	17,997	80.9(0.4)	16,398	85.5(0.4)	16,248	84.3(0.4)
지 역												
서울	5,927	60.9(1.2)	6,107	61.2(1.1)	5,561	83.2(0.6)	5,460	83.3(0.5)	4,864	86.4(0.7)	4,763	85.8(0.6)
부산	2,376	67.0(2.1)	2,132	61.7(3.9)	2,237	84.8(1.3)	2,136	85.5(0.8)	2,050	88.5(1.0)	2,022	87.2(1.0)
대구	2,048	63.2(2.1)	1,688	55.0(2.9)	1,990	84.2(1.2)	1,889	84.3(1.3)	1,533	88.1(1.2)	1,486	85.8(1.3)
인천	2,333	55.3(2.1)	2,065	54.7(3.1)	2,145	82.6(0.9)	2,029	80.6(0.8)	1,743	86.5(1.2)	1,753	84.2(1.2)
광주	1,595	43.1(3.7)	1,460	41.4(1.8)	1,413	76.2(1.7)	1,528	78.3(1.1)	1,486	79.7(1.5)	1,366	77.5(2.0)
대전	1,449	45.9(2.2)	1,281	49.4(2.5)	1,449	75.8(2.0)	1,512	78.2(1.7)	1,335	88.0(0.9)	1,322	82.5(1.1)
울산	1,460	58.2(2.7)	1,189	49.8(3.6)	1,172	80.1(2.4)	1,270	78.4(1.2)	1,221	84.5(1.4)	1,034	85.2(1.6)
세종	-	-	-	-	-	-	-	-	440	85.7(1.5)	494	80.2(1.7)
경기	7,201	56.1(1.2)	7,981	57.8(1.2)	7,856	79.4(0.6)	7,846	79.8(0.7)	7,120	84.9(0.5)	6,914	83.3(0.6)
강원	1,362	50.5(3.3)	1,251	45.9(4.5)	1,272	80.3(1.1)	1,206	80.5(1.1)	1,183	84.6(1.2)	997	77.8(2.3)
충북	1,577	48.1(2.9)	1,260	40.5(2.2)	1,352	77.7(1.4)	1,438	78.3(1.4)	1,288	82.3(1.5)	1,257	80.8(1.5)
충남	1,665	54.1(3.3)	1,584	56.1(3.5)	1,489	81.0(1.5)	1,568	80.1(1.4)	1,297	87.6(1.6)	1,337	83.8(1.3)
전북	1,744	45.1(2.9)	1,663	39.4(3.7)	1,519	74.9(2.1)	1,462	75.5(1.3)	1,347	82.1(1.4)	1,314	82.7(1.4)
전남	1,811	49.1(2.9)	1,470	39.5(2.5)	1,412	78.7(2.0)	1,503	78.0(1.7)	1,383	80.3(1.5)	1,393	80.7(1.5)
경북	2,018	51.9(3.0)	1,721	45.3(3.5)	1,828	80.8(0.9)	1,771	78.5(1.3)	1,686	85.2(1.6)	1,646	81.5(1.5)
경남	2,314	47.3(2.5)	2,350	44.8(2.7)	2,393	84.3(1.5)	2,323	81.6(1.5)	2,130	85.3(1.3)	1,965	80.8(1.2)
제주	890	60.3(1.4)	763	64.7(4.1)	692	80.7(1.8)	649	83.2(2.3)	733	84.5(2.2)	662	82.7(1.2)

결과표91. 집에서 식사 전 비누이용 손씻기 실천율

(단위: %)

구 분	'05			'06			'07			'08			'09			'10		
	분석대상자수	분율(표준오차)		분석대상자수	분율(표준오차)		분석대상자수	분율(표준오차)		분석대상자수	분율(표준오차)		분석대상자수	분율(표준오차)		분석대상자수	분율(표준오차)	
전체																		
전 체	-	-	-	-	-	-	-	-	-	75,238	63.5(0.3)		75,066	72.4(0.3)		73,238	64.9(0.3)	
학 년																		
중1	-	-	-	-	-	-	-	-	-	13,037	71.0(0.5)		12,714	81.6(0.4)		12,468	74.6(0.6)	
중2	-	-	-	-	-	-	-	-	-	13,056	69.0(0.5)		12,868	78.7(0.5)		12,499	70.3(0.6)	
중3	-	-	-	-	-	-	-	-	-	12,850	66.3(0.5)		12,827	76.2(0.5)		12,603	69.0(0.6)	
고1	-	-	-	-	-	-	-	-	-	12,720	59.4(0.6)		12,477	67.7(0.6)		12,021	59.5(0.6)	
고2	-	-	-	-	-	-	-	-	-	12,375	57.5(0.6)		12,427	65.2(0.6)		12,124	58.4(0.6)	
고3	-	-	-	-	-	-	-	-	-	11,200	56.3(0.6)		11,753	64.5(0.6)		11,523	57.5(0.6)	
학교급																		
중학교	-	-	-	-	-	-	-	-	-	38,943	68.8(0.3)		38,409	78.8(0.3)		37,570	71.3(0.3)	
고등학교	-	-	-	-	-	-	-	-	-	36,295	57.8(0.4)		36,657	65.8(0.4)		35,668	58.5(0.4)	
지 역																		
서울	-	-	-	-	-	-	-	-	-	8,077	66.8(0.7)		8,207	74.9(0.6)		7,848	68.1(0.7)	
부산	-	-	-	-	-	-	-	-	-	5,501	62.6(0.9)		5,468	71.3(0.9)		5,303	66.6(1.1)	
대구	-	-	-	-	-	-	-	-	-	5,053	65.7(1.0)		5,063	74.0(0.9)		5,030	65.9(1.0)	
인천	-	-	-	-	-	-	-	-	-	5,240	65.2(1.0)		5,126	74.5(0.8)		5,008	67.7(0.8)	
광주	-	-	-	-	-	-	-	-	-	4,011	57.5(1.1)		4,110	69.3(0.9)		4,024	60.4(1.0)	
대전	-	-	-	-	-	-	-	-	-	4,011	63.0(0.7)		3,948	71.1(1.0)		3,874	64.6(1.3)	
울산	-	-	-	-	-	-	-	-	-	3,665	62.1(0.8)		3,635	73.0(1.0)		3,478	64.5(1.1)	
세종	-	-	-	-	-	-	-	-	-	-	-	-	-	-	-	-	-	-
경기	-	-	-	-	-	-	-	-	-	9,332	65.0(0.7)		9,430	74.0(0.8)		9,044	66.3(0.8)	
강원	-	-	-	-	-	-	-	-	-	3,520	58.9(1.5)		3,553	70.6(1.2)		3,447	62.0(1.2)	
충북	-	-	-	-	-	-	-	-	-	3,657	64.0(1.9)		3,636	71.9(2.1)		3,500	61.0(1.2)	
충남	-	-	-	-	-	-	-	-	-	3,910	61.4(1.3)		3,852	70.5(1.5)		3,869	63.7(1.4)	
전북	-	-	-	-	-	-	-	-	-	3,757	58.7(1.3)		3,799	70.1(1.1)		3,778	60.5(1.4)	
전남	-	-	-	-	-	-	-	-	-	3,581	59.7(1.5)		3,381	68.3(1.5)		3,381	59.5(1.3)	
경북	-	-	-	-	-	-	-	-	-	4,589	59.9(1.0)		4,589	68.6(1.2)		4,515	59.7(1.6)	
경남	-	-	-	-	-	-	-	-	-	4,849	62.4(1.4)		4,933	70.0(1.1)		4,810	63.9(1.2)	
제주	-	-	-	-	-	-	-	-	-	2,485	55.6(1.4)		2,336	63.5(1.6)		2,329	56.4(1.2)	
남학생																		
전 체	-	-	-	-	-	-	-	-	-	39,278	66.3(0.4)		39,612	73.9(0.4)		38,391	67.3(0.4)	
학 년																		
중1	-	-	-	-	-	-	-	-	-	6,893	72.0(0.8)		6,933	82.5(0.6)		6,519	76.3(0.7)	
중2	-	-	-	-	-	-	-	-	-	6,938	72.3(0.7)		6,965	79.7(0.5)		6,620	72.8(0.8)	
중3	-	-	-	-	-	-	-	-	-	6,900	69.2(0.7)		7,035	78.2(0.7)		6,817	71.2(0.7)	
고1	-	-	-	-	-	-	-	-	-	6,674	63.2(0.8)		6,890	69.4(0.7)		6,229	62.8(0.9)	
고2	-	-	-	-	-	-	-	-	-	6,067	61.1(0.8)		6,104	67.8(0.9)		6,273	60.9(0.9)	
고3	-	-	-	-	-	-	-	-	-	5,806	58.7(0.9)		5,685	65.7(0.9)		5,933	59.9(0.8)	
학교급																		
중학교	-	-	-	-	-	-	-	-	-	20,731	71.2(0.4)		20,933	80.1(0.4)		19,956	73.4(0.4)	
고등학교	-	-	-	-	-	-	-	-	-	18,547	61.2(0.5)		18,679	67.6(0.5)		18,435	61.2(0.6)	

※최근 7일 동안 집에서 식사하기 전 비누를 이용한 손씻기를 '항상' 또는 '대부분' 한 사람의 분율

(계속: 집에서 식사 전 비누이용 손씻기 실천율)

(단위: %)

구 분	'11		'12		'13		'14		'15		'16	
	분석대상자수	분율(표준오차)	분석대상자수	분율(표준오차)	분석대상자수	분율(표준오차)	분석대상자수	분율(표준오차)	분석대상자수	분율(표준오차)	분석대상자수	분율(표준오차)
전체												
전 체	75,643	63.5(0.3)	74,186	63.4(0.3)	72,435	68.0(0.3)	72,060	66.1(0.3)	68,043	68.8(0.3)	65,528	66.5(0.3)
학 년												
중1	12,728	72.9(0.5)	12,362	72.9(0.4)	12,199	78.4(0.4)	11,661	76.3(0.5)	10,786	79.6(0.5)	10,483	75.0(0.5)
중2	12,903	69.1(0.5)	12,384	69.3(0.5)	12,113	74.1(0.5)	12,275	73.6(0.5)	11,442	75.5(0.5)	10,517	73.4(0.5)
중3	12,843	67.2(0.5)	12,551	67.2(0.5)	12,218	72.2(0.5)	12,220	70.4(0.5)	12,071	73.9(0.5)	11,219	70.2(0.5)
고1	12,569	59.4(0.6)	12,451	58.5(0.5)	12,028	62.4(0.5)	11,824	61.5(0.5)	11,122	64.9(0.6)	11,355	62.9(0.6)
고2	12,508	57.0(0.6)	12,315	57.2(0.6)	11,865	61.6(0.5)	12,152	58.9(0.6)	11,113	61.6(0.6)	11,070	61.0(0.5)
고3	12,092	55.9(0.6)	12,123	56.3(0.5)	12,012	60.3(0.5)	11,928	57.9(0.6)	11,509	60.7(0.5)	10,884	60.1(0.5)
학교급												
중학교	38,474	69.7(0.3)	37,297	69.8(0.3)	36,530	74.9(0.3)	36,156	73.3(0.3)	34,299	76.1(0.3)	32,219	72.8(0.3)
고등학교	37,169	57.5(0.4)	36,889	57.4(0.4)	35,905	61.4(0.3)	35,904	59.4(0.4)	33,744	62.3(0.4)	33,309	61.3(0.4)
지 역												
서울	11,355	67.2(0.6)	11,373	67.0(0.5)	11,165	70.6(0.5)	10,997	69.6(0.6)	9,710	71.2(0.6)	9,567	68.3(0.7)
부산	5,157	63.7(1.0)	4,939	63.9(1.1)	4,649	69.2(1.1)	4,436	67.0(1.2)	4,209	69.1(0.9)	3,979	67.9(1.0)
대구	4,439	63.2(0.8)	4,312	65.2(1.0)	4,151	69.9(0.8)	3,952	69.3(1.0)	3,614	72.8(1.1)	3,292	69.6(1.3)
인천	4,516	64.1(1.0)	4,302	63.9(1.2)	4,140	70.4(1.0)	4,120	66.7(1.6)	3,847	71.3(1.3)	3,724	69.5(1.1)
광주	3,309	57.2(1.2)	3,149	56.1(1.4)	3,002	63.6(1.6)	3,072	61.6(1.4)	2,850	62.7(0.9)	2,676	61.0(1.2)
대전	3,003	61.8(1.1)	2,975	62.1(1.4)	2,947	65.4(1.0)	2,966	63.5(1.3)	2,656	66.6(1.3)	2,682	64.5(1.2)
울산	2,913	63.4(1.4)	2,518	62.4(1.2)	2,486	66.9(1.1)	2,449	63.2(1.2)	2,218	66.4(1.2)	2,114	66.7(1.3)
세종	-	-	-	-	-	-	-	-	935	69.1(2.8)	1,012	65.0(1.9)
경기	14,427	65.9(0.6)	15,658	66.6(0.5)	15,319	70.5(0.5)	15,158	68.8(0.6)	14,352	71.2(0.5)	13,990	69.0(0.5)
강원	2,722	58.8(1.2)	2,486	62.6(1.2)	2,457	62.8(2.4)	2,669	63.4(1.6)	2,449	68.3(1.7)	2,224	62.6(1.5)
충북	2,973	62.3(1.4)	2,753	59.4(1.8)	2,725	66.0(1.3)	2,736	64.9(1.1)	2,517	66.4(1.3)	2,453	63.8(1.2)
충남	3,457	61.9(1.8)	3,264	59.3(1.3)	3,112	63.7(1.8)	3,216	63.4(1.2)	3,095	65.2(2.1)	2,990	63.0(1.5)
전북	3,382	58.8(1.4)	3,133	57.5(1.8)	3,183	65.7(1.3)	3,012	60.1(1.4)	2,931	64.3(1.3)	3,060	63.1(1.5)
전남	3,434	59.7(1.5)	2,906	57.8(2.0)	2,871	63.8(1.9)	3,111	61.5(1.3)	2,925	65.1(1.5)	2,820	63.6(1.6)
경북	4,028	59.5(1.3)	3,755	60.7(1.6)	3,924	64.7(1.3)	3,765	60.5(1.6)	3,557	64.5(1.3)	3,335	62.4(1.4)
경남	4,733	61.9(1.5)	4,920	61.0(1.1)	4,744	65.9(0.9)	4,737	64.7(1.1)	4,581	66.4(1.2)	4,132	65.0(0.9)
제주	1,795	54.1(2.1)	1,743	51.1(1.9)	1,560	56.4(2.1)	1,664	55.8(1.8)	1,597	64.3(1.2)	1,478	54.8(2.5)
남학생												
전 체	37,873	66.8(0.4)	38,221	66.4(0.4)	36,655	71.5(0.3)	36,470	70.7(0.3)	35,204	72.8(0.3)	33,803	70.8(0.3)
학 년												
중1	6,548	74.5(0.6)	6,364	74.3(0.6)	6,411	80.8(0.5)	6,078	79.1(0.6)	5,576	83.0(0.5)	5,516	77.9(0.6)
중2	6,413	73.1(0.6)	6,394	72.7(0.6)	6,261	77.9(0.6)	6,331	78.0(0.6)	6,038	79.0(0.6)	5,466	77.6(0.6)
중3	6,589	71.6(0.6)	6,525	70.7(0.6)	6,249	76.1(0.6)	6,154	76.4(0.5)	6,244	77.3(0.6)	5,760	74.9(0.6)
고1	6,386	63.0(0.7)	6,606	62.2(0.7)	6,098	66.8(0.6)	6,048	66.6(0.6)	5,785	69.3(0.7)	5,861	68.1(0.7)
고2	5,954	59.5(0.8)	6,221	60.4(0.7)	5,595	65.4(0.8)	6,009	64.6(0.7)	5,777	67.2(0.7)	5,744	65.9(0.7)
고3	5,983	59.5(0.8)	6,111	59.1(0.7)	6,041	63.3(0.7)	5,850	61.4(0.7)	5,784	64.2(0.7)	5,456	63.9(0.7)
학교급												
중학교	19,550	73.0(0.4)	19,283	72.5(0.4)	18,921	78.2(0.3)	18,563	77.8(0.3)	17,858	79.5(0.3)	16,742	76.7(0.4)
고등학교	18,323	60.7(0.5)	18,938	60.6(0.5)	17,734	65.1(0.4)	17,907	64.2(0.5)	17,346	66.9(0.5)	17,061	66.0(0.5)

(계속: 집에서 식사 전 비누이용 손씻기 실천율)

(단위: %)

구 분	'05			'06			'07			'08			'09			'10		
	분석대상자수	분율(표준오차)		분석대상자수	분율(표준오차)		분석대상자수	분율(표준오차)		분석대상자수	분율(표준오차)		분석대상자수	분율(표준오차)		분석대상자수	분율(표준오차)	
남학생																		
지 역																		
서울	-	-	-	-	-	-	-	-	-	4,122	69.4(0.9)		4,224	76.3(0.8)		4,018	71.2(0.8)	
부산	-	-	-	-	-	-	-	-	-	2,793	66.3(1.1)		2,748	72.0(1.2)		2,804	69.2(1.5)	
대구	-	-	-	-	-	-	-	-	-	2,618	68.4(0.9)		2,682	76.1(1.0)		2,650	68.9(1.1)	
인천	-	-	-	-	-	-	-	-	-	2,830	68.4(1.0)		2,792	76.6(1.0)		2,566	70.7(1.1)	
광주	-	-	-	-	-	-	-	-	-	2,183	61.3(1.7)		2,253	71.8(1.2)		2,149	63.6(1.6)	
대전	-	-	-	-	-	-	-	-	-	2,088	64.7(1.2)		2,230	71.9(1.3)		2,110	69.1(1.6)	
울산	-	-	-	-	-	-	-	-	-	1,994	64.6(1.2)		2,098	75.9(1.0)		2,170	66.3(1.0)	
세종	-	-	-	-	-	-	-	-	-	-	-	-	-	-	-	-	-	-
경기	-	-	-	-	-	-	-	-	-	4,928	67.9(0.8)		5,071	75.5(0.9)		4,825	68.0(1.1)	
강원	-	-	-	-	-	-	-	-	-	1,927	61.3(2.0)		1,885	71.2(2.2)		1,771	63.8(1.5)	
충북	-	-	-	-	-	-	-	-	-	2,006	68.5(1.5)		2,008	75.0(1.5)		1,861	62.7(2.0)	
충남	-	-	-	-	-	-	-	-	-	1,981	63.8(2.1)		1,963	70.9(2.4)		1,975	64.9(2.3)	
전북	-	-	-	-	-	-	-	-	-	1,997	62.6(2.2)		1,983	71.7(2.3)		2,005	63.4(1.8)	
전남	-	-	-	-	-	-	-	-	-	1,810	62.9(1.3)		1,734	68.6(1.7)		1,752	61.3(1.7)	
경북	-	-	-	-	-	-	-	-	-	2,272	61.3(1.8)		2,182	69.2(2.0)		2,136	61.2(2.9)	
경남	-	-	-	-	-	-	-	-	-	2,352	65.0(1.8)		2,426	72.5(1.8)		2,318	66.1(1.7)	
제주	-	-	-	-	-	-	-	-	-	1,377	58.5(1.7)		1,333	67.2(2.1)		1,281	59.4(1.6)	
여학생																		
전 체	-	-	-	-	-	-	-	-	-	35,960	60.2(0.5)		35,454	70.7(0.4)		34,847	62.2(0.5)	
학 년																		
중1	-	-	-	-	-	-	-	-	-	6,144	69.9(0.7)		5,781	80.7(0.6)		5,949	72.8(0.7)	
중2	-	-	-	-	-	-	-	-	-	6,118	65.3(0.7)		5,903	77.6(0.7)		5,879	67.5(0.7)	
중3	-	-	-	-	-	-	-	-	-	5,950	62.9(0.8)		5,792	74.0(0.7)		5,786	66.5(0.9)	
고1	-	-	-	-	-	-	-	-	-	6,046	55.0(1.0)		5,587	65.8(0.9)		5,792	55.7(0.8)	
고2	-	-	-	-	-	-	-	-	-	6,308	53.4(0.8)		6,323	62.3(0.9)		5,851	55.6(0.9)	
고3	-	-	-	-	-	-	-	-	-	5,394	53.7(1.0)		6,068	63.2(1.0)		5,590	55.0(1.1)	
학교급																		
중학교	-	-	-	-	-	-	-	-	-	18,212	66.1(0.5)		17,476	77.4(0.4)		17,614	68.9(0.5)	
고등학교	-	-	-	-	-	-	-	-	-	17,748	54.1(0.7)		17,978	63.8(0.6)		17,233	55.4(0.7)	
지 역																		
서울	-	-	-	-	-	-	-	-	-	3,955	63.8(1.1)		3,983	73.2(1.0)		3,830	64.7(1.0)	
부산	-	-	-	-	-	-	-	-	-	2,708	58.2(1.5)		2,720	70.5(1.4)		2,499	63.7(1.7)	
대구	-	-	-	-	-	-	-	-	-	2,435	62.5(1.9)		2,381	71.5(1.5)		2,380	62.3(1.5)	
인천	-	-	-	-	-	-	-	-	-	2,410	61.8(1.7)		2,334	72.3(1.1)		2,442	64.4(1.3)	
광주	-	-	-	-	-	-	-	-	-	1,828	53.4(2.3)		1,857	66.6(1.4)		1,875	56.8(1.6)	
대전	-	-	-	-	-	-	-	-	-	1,923	61.1(1.1)		1,718	70.1(1.3)		1,764	59.6(1.8)	
울산	-	-	-	-	-	-	-	-	-	1,671	59.1(1.6)		1,537	69.4(1.7)		1,308	62.5(2.1)	
세종	-	-	-	-	-	-	-	-	-	-	-	-	-	-	-	-	-	-
경기	-	-	-	-	-	-	-	-	-	4,404	61.8(1.0)		4,359	72.4(1.1)		4,219	64.4(1.3)	
강원	-	-	-	-	-	-	-	-	-	1,593	56.1(2.9)		1,668	70.1(1.4)		1,676	60.0(2.0)	
충북	-	-	-	-	-	-	-	-	-	1,651	58.9(3.1)		1,628	68.3(4.1)		1,639	59.2(2.0)	
충남	-	-	-	-	-	-	-	-	-	1,929	58.7(2.4)		1,889	70.0(2.1)		1,894	62.4(2.3)	
전북	-	-	-	-	-	-	-	-	-	1,760	54.5(2.1)		1,816	68.3(1.8)		1,773	57.4(3.4)	
전남	-	-	-	-	-	-	-	-	-	1,771	56.2(2.3)		1,647	68.0(2.5)		1,629	57.7(2.7)	
경북	-	-	-	-	-	-	-	-	-	2,317	58.2(1.3)		2,407	67.8(1.9)		2,379	57.9(1.6)	
경남	-	-	-	-	-	-	-	-	-	2,497	59.3(2.3)		2,507	67.0(1.4)		2,492	61.3(2.2)	
제주	-	-	-	-	-	-	-	-	-	1,108	52.4(2.6)		1,003	59.5(2.5)		1,048	53.0(2.6)	

※최근 7일 동안 집에서 식사하기 전 비누를 이용한 손씻기를 '항상' 또는 '대부분' 한 사람의 분율

(계속: 집에서 식사 전 비누이용 손씻기 실천율)

(단위: %)

구 분	'11		'12		'13		'14		'15		'16	
	분석대상자수	분율(표준오차)	분석대상자수	분율(표준오차)	분석대상자수	분율(표준오차)	분석대상자수	분율(표준오차)	분석대상자수	분율(표준오차)	분석대상자수	분율(표준오차)
남학생												
지 역												
서울	5,428	70.1(0.7)	5,266	69.7(0.8)	5,604	73.3(0.6)	5,537	73.6(0.7)	4,846	75.4(0.6)	4,804	72.7(0.6)
부산	2,781	65.7(1.4)	2,807	69.3(1.3)	2,412	73.2(1.2)	2,300	72.0(1.6)	2,159	72.8(1.2)	1,957	71.3(1.7)
대구	2,391	65.5(1.1)	2,624	67.4(1.0)	2,161	73.5(1.1)	2,063	73.7(1.3)	2,081	76.5(1.4)	1,806	74.4(1.2)
인천	2,183	65.7(1.2)	2,237	67.1(1.9)	1,995	73.4(1.4)	2,091	73.9(1.2)	2,104	75.9(1.0)	1,971	74.6(1.5)
광주	1,714	61.6(1.4)	1,689	59.1(1.6)	1,589	68.4(1.3)	1,544	66.7(1.5)	1,364	67.2(1.5)	1,310	65.9(1.6)
대전	1,554	66.0(1.1)	1,694	64.3(1.6)	1,498	69.9(1.7)	1,454	68.2(1.5)	1,321	71.4(1.3)	1,360	68.0(1.6)
울산	1,453	67.4(1.4)	1,329	64.1(1.6)	1,314	70.3(1.6)	1,179	68.4(1.9)	997	70.1(2.4)	1,080	70.6(1.8)
세종	-	-	-	-	-	-	-	-	495	73.4(2.5)	518	70.0(1.9)
경기	7,226	69.8(0.7)	7,677	69.3(0.6)	7,463	73.9(0.6)	7,312	73.2(0.6)	7,232	74.6(0.7)	7,076	73.6(0.6)
강원	1,360	59.4(3.1)	1,235	63.5(1.7)	1,185	69.2(2.5)	1,463	68.3(1.7)	1,266	71.6(2.0)	1,227	66.1(2.3)
충북	1,396	67.0(1.1)	1,493	62.8(2.6)	1,373	69.5(1.3)	1,298	68.6(1.7)	1,229	69.5(2.1)	1,196	66.3(1.7)
충남	1,792	65.6(2.2)	1,680	62.9(1.9)	1,623	68.2(3.0)	1,648	68.2(1.4)	1,798	70.5(1.9)	1,653	66.9(1.7)
전북	1,638	62.0(2.1)	1,470	62.4(2.4)	1,664	69.9(2.1)	1,550	63.9(1.8)	1,584	70.0(2.0)	1,746	67.6(1.8)
전남	1,623	63.1(1.8)	1,436	60.1(2.3)	1,459	66.4(2.3)	1,608	65.9(1.8)	1,542	69.7(1.9)	1,427	67.9(2.1)
경북	2,010	64.2(1.8)	2,034	63.4(2.0)	2,096	68.7(1.5)	1,994	65.3(1.7)	1,871	68.2(1.6)	1,689	67.1(1.7)
경남	2,419	64.9(1.8)	2,570	64.3(1.6)	2,351	68.7(1.9)	2,414	69.1(1.5)	2,451	70.8(1.6)	2,167	69.0(1.5)
제주	905	60.3(1.8)	980	55.0(2.6)	868	61.3(2.9)	1,015	61.6(2.1)	864	67.3(2.3)	816	59.4(3.0)
여학생												
전 체	37,770	59.9(0.4)	35,965	60.2(0.4)	35,780	64.1(0.4)	35,590	61.1(0.4)	32,839	64.5(0.4)	31,725	61.8(0.4)
학 년												
중1	6,180	71.1(0.6)	5,998	71.5(0.6)	5,788	75.8(0.7)	5,583	73.2(0.6)	5,210	75.9(0.7)	4,967	71.9(0.7)
중2	6,490	64.8(0.7)	5,990	65.6(0.8)	5,852	70.0(0.9)	5,944	68.9(0.7)	5,404	71.8(0.7)	5,051	68.8(0.7)
중3	6,254	62.3(0.7)	6,026	63.4(0.8)	5,969	68.0(0.7)	6,066	63.8(0.6)	5,827	70.2(0.7)	5,459	65.2(0.7)
고1	6,183	55.3(0.8)	5,845	54.4(0.7)	5,930	57.7(0.8)	5,776	55.9(0.7)	5,337	60.0(0.9)	5,494	57.3(0.7)
고2	6,554	54.1(0.7)	6,094	53.7(0.9)	6,270	57.4(0.7)	6,143	52.9(0.7)	5,336	55.4(0.6)	5,326	55.6(0.7)
고3	6,109	51.7(0.8)	6,012	53.1(0.8)	5,971	56.9(0.7)	6,078	54.0(0.8)	5,725	57.0(0.7)	5,428	56.0(0.8)
학교급												
중학교	18,924	66.0(0.4)	18,014	66.7(0.4)	17,609	71.3(0.5)	17,593	68.5(0.4)	16,441	72.4(0.4)	15,477	68.5(0.5)
고등학교	18,846	53.7(0.5)	17,951	53.7(0.6)	18,171	57.3(0.5)	17,997	54.3(0.5)	16,398	57.5(0.5)	16,248	56.3(0.5)
지 역												
서울	5,927	64.0(0.8)	6,107	64.2(0.7)	5,561	67.6(0.8)	5,460	65.3(0.8)	4,864	66.7(0.7)	4,763	63.5(0.9)
부산	2,376	61.4(1.7)	2,132	57.7(1.9)	2,237	64.7(1.7)	2,136	61.3(1.5)	2,050	65.0(1.9)	2,022	64.0(1.4)
대구	2,048	60.5(1.2)	1,688	62.6(1.9)	1,990	65.8(1.2)	1,889	64.3(1.8)	1,533	68.6(1.6)	1,486	64.2(1.6)
인천	2,333	62.4(1.4)	2,065	60.4(1.7)	2,145	67.2(1.6)	2,029	58.9(1.9)	1,743	66.3(1.8)	1,753	64.0(1.0)
광주	1,595	52.4(1.9)	1,460	52.9(1.8)	1,413	58.5(2.5)	1,528	56.2(1.9)	1,486	58.0(1.3)	1,366	55.7(1.8)
대전	1,449	57.1(1.7)	1,281	59.6(1.9)	1,449	60.5(2.1)	1,512	58.5(1.8)	1,335	61.4(1.7)	1,322	60.8(2.3)
울산	1,460	58.6(2.1)	1,189	60.4(2.3)	1,172	63.0(1.6)	1,270	57.3(1.7)	1,221	62.3(1.7)	1,034	62.3(1.7)
세종	-	-	-	-	-	-	-	-	440	64.8(5.3)	494	60.0(2.9)
경기	7,201	61.7(0.8)	7,981	63.7(0.7)	7,856	66.9(0.7)	7,846	64.1(0.7)	7,120	67.6(0.7)	6,914	64.1(0.7)
강원	1,362	58.2(2.1)	1,251	61.6(2.2)	1,272	55.6(1.7)	1,206	58.0(2.1)	1,183	64.7(2.8)	997	58.8(2.5)
충북	1,577	57.0(2.1)	1,260	55.6(2.0)	1,352	62.2(2.2)	1,438	60.9(1.4)	1,288	63.0(1.6)	1,257	61.0(2.1)
충남	1,665	57.7(2.2)	1,584	55.4(2.3)	1,489	58.8(2.0)	1,568	58.1(1.9)	1,297	59.4(3.3)	1,337	58.6(2.2)
전북	1,744	55.3(2.2)	1,663	52.1(1.9)	1,519	61.3(1.8)	1,462	56.0(1.7)	1,347	58.0(1.7)	1,314	58.2(1.9)
전남	1,811	56.0(2.0)	1,470	55.3(3.1)	1,412	61.1(2.0)	1,503	56.7(1.8)	1,383	60.1(2.2)	1,393	58.9(1.8)
경북	2,018	54.0(1.5)	1,721	57.6(2.5)	1,828	60.2(1.7)	1,771	54.9(2.5)	1,686	60.2(1.9)	1,646	57.0(1.9)
경남	2,314	58.5(1.9)	2,350	57.2(1.9)	2,393	62.7(1.8)	2,323	59.8(1.9)	2,130	61.4(1.4)	1,965	60.6(1.4)
제주	890	47.4(2.2)	763	46.9(3.0)	692	51.0(4.6)	649	49.4(3.8)	733	61.0(2.5)	662	49.8(5.2)

결과표92. 집에서 화장실 사용 후 비누이용 손씻기 실천율

(단위: %)

구 분	'05			'06			'07			'08			'09			'10		
	분석대상자수	분율(표준오차)		분석대상자수	분율(표준오차)		분석대상자수	분율(표준오차)		분석대상자수	분율(표준오차)		분석대상자수	분율(표준오차)		분석대상자수	분율(표준오차)	
전체																		
전 체	-	-	-	-	-	-	-	-	-	75,238	71.9(0.2)		75,066	79.1(0.2)		73,238	74.8(0.3)	
학 년																		
중1	-	-	-	-	-	-	-	-	-	13,037	76.5(0.5)		12,714	84.9(0.4)		12,468	81.0(0.4)	
중2	-	-	-	-	-	-	-	-	-	13,056	75.2(0.4)		12,868	82.9(0.4)		12,499	78.2(0.4)	
중3	-	-	-	-	-	-	-	-	-	12,850	73.4(0.5)		12,827	81.4(0.4)		12,603	78.1(0.5)	
고1	-	-	-	-	-	-	-	-	-	12,720	69.4(0.5)		12,477	76.4(0.5)		12,021	71.7(0.5)	
고2	-	-	-	-	-	-	-	-	-	12,375	68.3(0.5)		12,427	74.5(0.6)		12,124	70.6(0.6)	
고3	-	-	-	-	-	-	-	-	-	11,200	68.3(0.5)		11,753	74.5(0.6)		11,523	69.3(0.6)	
학교급																		
중학교	-	-	-	-	-	-	-	-	-	38,943	75.0(0.3)		38,409	83.0(0.3)		37,570	79.0(0.3)	
고등학교	-	-	-	-	-	-	-	-	-	36,295	68.7(0.3)		36,657	75.1(0.3)		35,668	70.5(0.4)	
지 역																		
서울	-	-	-	-	-	-	-	-	-	8,077	73.8(0.6)		8,207	80.5(0.4)		7,848	77.8(0.6)	
부산	-	-	-	-	-	-	-	-	-	5,501	73.1(0.8)		5,468	81.1(0.7)		5,303	78.0(1.0)	
대구	-	-	-	-	-	-	-	-	-	5,053	73.6(0.8)		5,063	81.0(0.8)		5,030	75.6(0.7)	
인천	-	-	-	-	-	-	-	-	-	5,240	73.9(0.7)		5,126	80.9(0.7)		5,008	76.0(0.7)	
광주	-	-	-	-	-	-	-	-	-	4,011	66.6(0.8)		4,110	76.1(0.9)		4,024	71.6(0.8)	
대전	-	-	-	-	-	-	-	-	-	4,011	71.3(0.8)		3,948	79.0(0.9)		3,874	74.5(0.8)	
울산	-	-	-	-	-	-	-	-	-	3,665	70.8(0.7)		3,635	80.9(0.8)		3,478	74.5(1.2)	
세종	-	-	-	-	-	-	-	-	-	-	-	-	-	-	-	-	-	-
경기	-	-	-	-	-	-	-	-	-	9,332	73.8(0.5)		9,430	80.2(0.6)		9,044	75.9(0.6)	
강원	-	-	-	-	-	-	-	-	-	3,520	68.6(0.9)		3,553	78.5(0.9)		3,447	72.9(0.8)	
충북	-	-	-	-	-	-	-	-	-	3,657	71.8(1.0)		3,636	79.0(0.9)		3,500	71.1(1.3)	
충남	-	-	-	-	-	-	-	-	-	3,910	70.8(0.9)		3,852	77.7(1.4)		3,869	73.7(1.1)	
전북	-	-	-	-	-	-	-	-	-	3,757	67.9(0.9)		3,799	75.3(0.9)		3,778	69.7(1.0)	
전남	-	-	-	-	-	-	-	-	-	3,581	67.6(1.3)		3,381	76.1(1.2)		3,381	68.4(1.1)	
경북	-	-	-	-	-	-	-	-	-	4,589	67.4(1.1)		4,589	75.1(1.3)		4,515	70.9(1.4)	
경남	-	-	-	-	-	-	-	-	-	4,849	70.5(1.1)		4,933	76.0(1.0)		4,810	73.7(1.5)	
제주	-	-	-	-	-	-	-	-	-	2,485	67.2(1.1)		2,336	75.6(1.1)		2,329	69.1(1.1)	
남학생																		
전 체	-	-	-	-	-	-	-	-	-	39,278	71.5(0.3)		39,612	77.9(0.3)		38,391	73.7(0.4)	
학 년																		
중1	-	-	-	-	-	-	-	-	-	6,893	75.9(0.7)		6,933	84.4(0.5)		6,519	81.0(0.6)	
중2	-	-	-	-	-	-	-	-	-	6,938	75.6(0.6)		6,965	82.1(0.6)		6,620	78.0(0.7)	
중3	-	-	-	-	-	-	-	-	-	6,900	73.2(0.7)		7,035	81.0(0.7)		6,817	76.9(0.6)	
고1	-	-	-	-	-	-	-	-	-	6,674	68.8(0.7)		6,890	74.9(0.6)		6,229	70.6(0.8)	
고2	-	-	-	-	-	-	-	-	-	6,067	68.1(0.8)		6,104	72.8(0.8)		6,273	68.7(0.8)	
고3	-	-	-	-	-	-	-	-	-	5,806	66.7(0.8)		5,685	71.8(0.8)		5,933	67.2(0.8)	
학교급																		
중학교	-	-	-	-	-	-	-	-	-	20,731	74.9(0.4)		20,933	82.5(0.4)		19,956	78.6(0.4)	
고등학교	-	-	-	-	-	-	-	-	-	18,547	67.9(0.5)		18,679	73.2(0.4)		18,435	68.9(0.5)	

※최근 7일 동안 집에서 화장실 다녀온 후 비누를 이용한 손씻기를 '항상' 또는 '대부분' 한 사람의 분율

(계속: 집에서 화장실 사용 후 비누이용 손씻기 실천율)

(단위: %)

구 분	'11		'12		'13		'14		'15		'16	
	분석대상자수	분율(표준오차)	분석대상자수	분율(표준오차)	분석대상자수	분율(표준오차)	분석대상자수	분율(표준오차)	분석대상자수	분율(표준오차)	분석대상자수	분율(표준오차)
전체												
전 체	75,643	74.3(0.2)	74,186	73.2(0.2)	72,435	82.9(0.2)	72,060	82.4(0.2)	68,043	84.8(0.2)	65,528	83.5(0.2)
학 년												
중1	12,728	80.9(0.4)	12,362	79.5(0.4)	12,199	88.4(0.3)	11,661	87.2(0.3)	10,786	89.1(0.3)	10,483	87.1(0.4)
중2	12,903	78.2(0.4)	12,384	77.6(0.5)	12,113	86.0(0.3)	12,275	86.7(0.3)	11,442	88.5(0.3)	10,517	86.2(0.3)
중3	12,843	77.0(0.4)	12,551	75.7(0.5)	12,218	85.7(0.4)	12,220	85.0(0.3)	12,071	87.7(0.3)	11,219	84.9(0.4)
고1	12,569	71.3(0.5)	12,451	70.2(0.4)	12,028	79.9(0.4)	11,824	80.7(0.4)	11,122	83.6(0.4)	11,355	82.5(0.4)
고2	12,508	69.5(0.5)	12,315	69.5(0.5)	11,865	79.5(0.4)	12,152	78.3(0.4)	11,113	81.7(0.4)	11,070	81.2(0.4)
고3	12,092	69.0(0.5)	12,123	67.5(0.5)	12,012	78.7(0.4)	11,928	77.4(0.4)	11,509	79.8(0.4)	10,884	80.4(0.4)
학교급												
중학교	38,474	78.7(0.3)	37,297	77.5(0.3)	36,530	86.7(0.2)	36,156	86.3(0.2)	34,299	88.4(0.2)	32,219	86.0(0.2)
고등학교	37,169	70.0(0.3)	36,889	69.1(0.3)	35,905	79.4(0.2)	35,904	78.8(0.3)	33,744	81.7(0.2)	33,309	81.4(0.2)
지 역												
서울	11,355	77.2(0.5)	11,373	76.9(0.5)	11,165	84.1(0.4)	10,997	84.3(0.3)	9,710	86.3(0.4)	9,567	84.5(0.4)
부산	5,157	76.2(0.7)	4,939	76.2(1.0)	4,649	85.4(0.7)	4,436	84.7(0.6)	4,209	86.6(0.6)	3,979	85.1(0.7)
대구	4,439	75.6(0.9)	4,312	74.8(0.8)	4,151	85.6(0.6)	3,952	85.7(0.9)	3,614	87.1(0.7)	3,292	87.1(0.7)
인천	4,516	74.2(0.8)	4,302	74.3(0.9)	4,140	84.2(0.9)	4,120	83.7(0.6)	3,847	86.9(0.7)	3,724	85.5(0.6)
광주	3,309	68.3(1.2)	3,149	67.4(1.0)	3,002	81.3(0.9)	3,072	80.0(0.7)	2,850	79.5(0.7)	2,676	79.2(0.9)
대전	3,003	73.4(0.9)	2,975	74.2(1.0)	2,947	83.1(0.8)	2,966	79.9(0.8)	2,656	85.6(0.7)	2,682	84.0(0.8)
울산	2,913	75.4(1.0)	2,518	73.5(1.0)	2,486	83.3(0.7)	2,449	81.6(0.8)	2,218	84.0(1.0)	2,114	84.8(0.9)
세종	-	-	-	-	-	-	-	-	935	85.0(0.8)	1,012	80.7(1.3)
경기	14,427	76.3(0.4)	15,658	75.2(0.4)	15,319	83.5(0.4)	15,158	83.6(0.4)	14,352	85.0(0.3)	13,990	84.3(0.3)
강원	2,722	68.9(1.4)	2,486	71.5(1.0)	2,457	81.1(1.0)	2,669	79.6(0.6)	2,449	84.1(1.2)	2,224	79.3(1.0)
충북	2,973	72.2(1.0)	2,753	69.3(1.0)	2,725	79.7(0.8)	2,736	80.2(0.9)	2,517	82.5(1.0)	2,453	81.7(0.9)
충남	3,457	72.7(1.0)	3,264	69.7(1.3)	3,112	81.5(1.1)	3,216	80.5(0.8)	3,095	83.8(0.8)	2,990	82.0(0.7)
전북	3,382	69.2(1.3)	3,133	65.0(1.3)	3,183	81.4(0.9)	3,012	76.6(1.1)	2,931	82.9(1.0)	3,060	80.6(0.8)
전남	3,434	69.2(1.3)	2,906	66.6(1.4)	2,871	78.2(1.4)	3,111	78.1(0.9)	2,925	81.0(0.8)	2,820	80.6(0.9)
경북	4,028	69.9(1.0)	3,755	70.8(1.3)	3,924	80.8(0.8)	3,765	79.5(1.0)	3,557	84.6(1.0)	3,335	81.1(0.9)
경남	4,733	73.4(1.1)	4,920	70.1(0.9)	4,744	83.1(0.6)	4,737	82.4(0.7)	4,581	83.6(0.7)	4,132	83.2(0.7)
제주	1,795	70.9(0.9)	1,743	66.9(1.5)	1,560	75.6(1.0)	1,664	78.5(1.4)	1,597	83.4(1.2)	1,478	78.1(1.3)
남학생												
전 체	37,873	73.9(0.3)	38,221	72.6(0.3)	36,655	82.3(0.3)	36,470	82.2(0.3)	35,204	83.9(0.2)	33,803	83.3(0.3)
학 년												
중1	6,548	80.1(0.6)	6,364	79.1(0.6)	6,411	88.7(0.4)	6,078	87.5(0.4)	5,576	89.5(0.4)	5,516	88.2(0.5)
중2	6,413	78.9(0.5)	6,394	77.6(0.6)	6,261	86.4(0.5)	6,331	87.3(0.4)	6,038	88.8(0.4)	5,466	86.5(0.5)
중3	6,589	77.8(0.6)	6,525	75.4(0.6)	6,249	85.9(0.6)	6,154	85.9(0.4)	6,244	87.6(0.4)	5,760	85.6(0.5)
고1	6,386	71.3(0.7)	6,606	70.0(0.6)	6,098	78.9(0.5)	6,048	80.6(0.5)	5,785	82.6(0.5)	5,861	82.1(0.5)
고2	5,954	67.5(0.6)	6,221	68.2(0.7)	5,595	78.2(0.5)	6,009	77.3(0.6)	5,777	80.2(0.6)	5,744	80.6(0.6)
고3	5,983	68.3(0.7)	6,111	66.3(0.7)	6,041	76.5(0.6)	5,850	75.4(0.6)	5,784	76.4(0.6)	5,456	78.4(0.6)
학교급												
중학교	19,550	78.9(0.4)	19,283	77.3(0.4)	18,921	87.0(0.3)	18,563	86.9(0.3)	17,858	88.5(0.2)	16,742	86.7(0.3)
고등학교	18,323	69.0(0.4)	18,938	68.2(0.5)	17,734	77.9(0.3)	17,907	77.7(0.4)	17,346	79.7(0.3)	17,061	80.4(0.4)

(계속: 집에서 화장실 사용 후 비누이용 손씻기 실천율)

(단위: %)

구 분	'05			'06			'07			'08		'09		'10	
	분석대상자수	분율(표준오차)		분석대상자수	분율(표준오차)		분석대상자수	분율(표준오차)		분석대상자수	분율(표준오차)	분석대상자수	분율(표준오차)	분석대상자수	분율(표준오차)
남학생															
지 역															
서울	-	-	-	-	-	-	-	-	-	4,122	73.4(0.8)	4,224	79.5(0.6)	4,018	77.0(0.8)
부산	-	-	-	-	-	-	-	-	-	2,793	72.6(1.1)	2,748	79.1(1.0)	2,804	75.8(1.5)
대구	-	-	-	-	-	-	-	-	-	2,618	72.6(1.0)	2,682	79.9(0.9)	2,650	74.1(0.9)
인천	-	-	-	-	-	-	-	-	-	2,830	72.6(0.9)	2,792	80.3(0.9)	2,566	75.9(1.1)
광주	-	-	-	-	-	-	-	-	-	2,183	66.9(1.4)	2,253	75.0(1.1)	2,149	71.9(1.2)
대전	-	-	-	-	-	-	-	-	-	2,088	70.0(1.0)	2,230	77.7(1.1)	2,110	75.3(1.0)
울산	-	-	-	-	-	-	-	-	-	1,994	71.1(1.2)	2,098	80.2(0.9)	2,170	72.5(1.2)
세종	-	-	-	-	-	-	-	-	-	-	-	-	-	-	-
경기	-	-	-	-	-	-	-	-	-	4,928	74.3(0.6)	5,071	79.5(0.7)	4,825	74.9(1.0)
강원	-	-	-	-	-	-	-	-	-	1,927	68.3(1.5)	1,885	77.0(1.7)	1,771	71.2(1.2)
충북	-	-	-	-	-	-	-	-	-	2,006	71.8(1.2)	2,008	77.6(1.2)	1,861	69.0(1.9)
충남	-	-	-	-	-	-	-	-	-	1,981	69.0(1.2)	1,963	75.5(2.0)	1,975	72.1(1.4)
전북	-	-	-	-	-	-	-	-	-	1,997	68.5(1.4)	1,983	74.7(1.4)	2,005	68.8(1.8)
전남	-	-	-	-	-	-	-	-	-	1,810	67.5(1.9)	1,734	73.8(1.7)	1,752	65.3(1.7)
경북	-	-	-	-	-	-	-	-	-	2,272	65.5(1.6)	2,182	72.5(1.9)	2,136	69.2(2.1)
경남	-	-	-	-	-	-	-	-	-	2,352	69.4(1.5)	2,426	74.0(1.5)	2,318	72.9(1.9)
제주	-	-	-	-	-	-	-	-	-	1,377	66.9(1.6)	1,333	74.3(2.0)	1,281	69.0(1.2)
여학생															
전 체	-	-	-	-	-	-	-	-	-	35,960	72.4(0.4)	35,454	80.5(0.3)	34,847	76.0(0.4)
학 년															
중1	-	-	-	-	-	-	-	-	-	6,144	77.0(0.7)	5,781	85.6(0.5)	5,949	81.0(0.7)
중2	-	-	-	-	-	-	-	-	-	6,118	74.7(0.6)	5,903	83.7(0.7)	5,879	78.4(0.7)
중3	-	-	-	-	-	-	-	-	-	5,950	73.5(0.7)	5,792	81.7(0.5)	5,786	79.4(0.7)
고1	-	-	-	-	-	-	-	-	-	6,046	70.0(0.8)	5,587	78.2(0.8)	5,792	73.0(0.9)
고2	-	-	-	-	-	-	-	-	-	6,308	68.5(0.7)	6,323	76.4(0.7)	5,851	72.8(0.9)
고3	-	-	-	-	-	-	-	-	-	5,394	70.1(0.8)	6,068	77.4(0.8)	5,590	71.5(0.9)
학교급															
중학교	-	-	-	-	-	-	-	-	-	18,212	75.1(0.4)	17,476	83.7(0.3)	17,614	79.6(0.4)
고등학교	-	-	-	-	-	-	-	-	-	17,748	69.5(0.5)	17,978	77.4(0.5)	17,233	72.4(0.6)
지 역															
서울	-	-	-	-	-	-	-	-	-	3,955	74.3(1.0)	3,983	81.5(0.7)	3,830	78.7(0.8)
부산	-	-	-	-	-	-	-	-	-	2,708	73.7(1.2)	2,720	83.5(0.7)	2,499	80.5(1.2)
대구	-	-	-	-	-	-	-	-	-	2,435	74.8(1.4)	2,381	82.2(1.3)	2,380	77.3(1.1)
인천	-	-	-	-	-	-	-	-	-	2,410	75.2(0.9)	2,334	81.5(0.9)	2,442	76.1(0.9)
광주	-	-	-	-	-	-	-	-	-	1,828	66.3(1.6)	1,857	77.3(1.2)	1,875	71.4(1.1)
대전	-	-	-	-	-	-	-	-	-	1,923	72.8(0.9)	1,718	80.5(1.1)	1,764	73.5(1.4)
울산	-	-	-	-	-	-	-	-	-	1,671	70.4(1.2)	1,537	81.8(1.1)	1,308	77.0(1.8)
세종	-	-	-	-	-	-	-	-	-	-	-	-	-	-	-
경기	-	-	-	-	-	-	-	-	-	4,404	73.2(0.8)	4,359	81.1(0.8)	4,219	77.0(1.0)
강원	-	-	-	-	-	-	-	-	-	1,593	69.1(1.4)	1,668	80.3(1.1)	1,676	74.7(1.3)
충북	-	-	-	-	-	-	-	-	-	1,651	71.8(1.7)	1,628	80.5(1.7)	1,639	73.5(2.5)
충남	-	-	-	-	-	-	-	-	-	1,929	72.8(1.3)	1,889	80.2(1.0)	1,894	75.5(1.8)
전북	-	-	-	-	-	-	-	-	-	1,760	67.3(1.5)	1,816	75.9(1.4)	1,773	70.7(2.5)
전남	-	-	-	-	-	-	-	-	-	1,771	67.8(1.9)	1,647	78.7(2.0)	1,629	71.7(2.4)
경북	-	-	-	-	-	-	-	-	-	2,317	69.6(1.0)	2,407	78.2(1.6)	2,379	73.0(1.4)
경남	-	-	-	-	-	-	-	-	-	2,497	71.9(1.7)	2,507	78.4(1.2)	2,492	74.6(2.3)
제주	-	-	-	-	-	-	-	-	-	1,108	67.6(1.7)	1,003	76.9(0.8)	1,048	69.3(1.9)

※최근 7일 동안 집에서 화장실 다녀온 후 비누를 이용한 손씻기를 '항상' 또는 '대부분' 한 사람의 분율

(계속: 집에서 화장실 사용 후 비누이용 손씻기 실천율)

(단위: %)

구 분	'11		'12		'13		'14		'15		'16	
	분석대상자수	분율(표준오차)	분석대상자수	분율(표준오차)	분석대상자수	분율(표준오차)	분석대상자수	분율(표준오차)	분석대상자수	분율(표준오차)	분석대상자수	분율(표준오차)
남학생												
지 역												
서울	5,428	77.0(0.6)	5,266	76.6(0.8)	5,604	83.7(0.6)	5,537	83.8(0.5)	4,846	86.0(0.5)	4,804	84.2(0.6)
부산	2,781	74.9(1.2)	2,807	76.8(1.3)	2,412	84.0(1.0)	2,300	85.0(0.8)	2,159	85.1(0.8)	1,957	85.1(1.0)
대구	2,391	74.1(1.2)	2,624	73.7(0.9)	2,161	84.8(0.9)	2,063	84.8(1.1)	2,081	86.2(1.2)	1,806	87.0(0.8)
인천	2,183	72.7(1.1)	2,237	73.4(1.3)	1,995	83.6(1.3)	2,091	84.6(0.7)	2,104	86.8(0.8)	1,971	85.8(1.0)
광주	1,714	71.3(1.2)	1,689	66.8(1.3)	1,589	80.6(1.1)	1,544	78.8(1.1)	1,364	78.8(1.1)	1,310	78.5(1.0)
대전	1,554	73.0(1.0)	1,694	73.0(1.3)	1,498	83.3(1.3)	1,454	79.6(1.4)	1,321	85.3(1.0)	1,360	83.1(1.3)
울산	1,453	76.1(1.1)	1,329	72.3(1.3)	1,314	82.2(1.1)	1,179	82.4(1.3)	997	83.2(1.6)	1,080	84.9(1.3)
세종	-	-	-	-	-	-	-	-	495	84.9(0.9)	518	82.0(1.5)
경기	7,226	76.1(0.6)	7,677	74.1(0.5)	7,463	83.4(0.5)	7,312	84.1(0.5)	7,232	84.0(0.4)	7,076	84.6(0.5)
강원	1,360	67.4(2.3)	1,235	71.4(1.7)	1,185	81.0(2.0)	1,463	79.7(1.0)	1,266	82.3(1.6)	1,227	79.3(1.8)
충북	1,396	71.3(1.0)	1,493	68.2(1.2)	1,373	78.3(0.8)	1,298	78.4(1.4)	1,229	80.6(1.3)	1,196	81.3(1.6)
충남	1,792	72.2(1.7)	1,680	69.0(1.6)	1,623	79.4(1.8)	1,648	79.5(0.9)	1,798	83.1(1.2)	1,653	80.9(1.1)
전북	1,638	68.1(1.9)	1,470	65.9(2.0)	1,664	82.0(1.8)	1,550	74.7(1.7)	1,584	82.4(1.5)	1,746	80.1(1.2)
전남	1,623	69.0(1.8)	1,436	65.8(1.7)	1,459	77.5(2.0)	1,608	76.0(1.2)	1,542	80.3(1.4)	1,427	79.0(1.5)
경북	2,010	69.7(1.5)	2,034	70.1(1.6)	2,096	80.1(1.4)	1,994	80.5(1.4)	1,871	82.6(1.4)	1,689	80.4(1.4)
경남	2,419	72.9(1.4)	2,570	69.8(1.1)	2,351	81.4(0.8)	2,414	82.0(1.0)	2,451	82.0(1.0)	2,167	83.2(1.1)
제주	905	71.1(1.2)	980	66.0(2.7)	868	73.2(1.6)	1,015	76.7(1.5)	864	81.5(1.7)	816	75.9(1.7)
여학생												
전 체												
	37,770	74.7(0.3)	35,965	73.9(0.3)	35,780	83.6(0.2)	35,590	82.7(0.2)	32,839	85.8(0.2)	31,725	83.7(0.2)
학 년												
중1	6,180	81.8(0.6)	5,998	79.9(0.6)	5,788	88.1(0.4)	5,583	86.9(0.5)	5,210	88.7(0.5)	4,967	85.9(0.5)
중2	6,490	77.4(0.6)	5,990	77.5(0.7)	5,852	85.5(0.5)	5,944	86.0(0.5)	5,404	88.1(0.5)	5,051	85.9(0.5)
중3	6,254	76.2(0.6)	6,026	76.0(0.7)	5,969	85.5(0.5)	6,066	84.0(0.5)	5,827	87.8(0.5)	5,459	84.1(0.6)
고1	6,183	71.3(0.7)	5,845	70.5(0.7)	5,930	81.1(0.5)	5,776	80.9(0.6)	5,337	84.6(0.5)	5,494	83.0(0.5)
고2	6,554	71.9(0.6)	6,094	71.0(0.7)	6,270	80.8(0.5)	6,143	79.4(0.6)	5,336	83.3(0.5)	5,326	82.0(0.6)
고3	6,109	69.9(0.7)	6,012	68.8(0.7)	5,971	81.2(0.6)	6,078	79.5(0.6)	5,725	83.4(0.5)	5,428	82.5(0.5)
학교급												
중학교	18,924	78.4(0.4)	18,014	77.8(0.4)	17,609	86.4(0.3)	17,593	85.6(0.3)	16,441	88.2(0.3)	15,477	85.2(0.3)
고등학교	18,846	71.0(0.4)	17,951	70.1(0.5)	18,171	81.0(0.3)	17,997	79.9(0.3)	16,398	83.8(0.3)	16,248	82.5(0.3)
지 역												
서울	5,927	77.4(0.6)	6,107	77.3(0.5)	5,561	84.5(0.5)	5,460	84.8(0.5)	4,864	86.6(0.5)	4,763	84.8(0.5)
부산	2,376	77.8(1.1)	2,132	75.6(1.6)	2,237	86.9(1.0)	2,136	84.5(0.9)	2,050	88.2(0.7)	2,022	85.1(1.0)
대구	2,048	77.4(1.2)	1,688	76.1(1.2)	1,990	86.4(0.7)	1,889	86.8(1.0)	1,533	88.2(0.7)	1,486	87.3(1.1)
인천	2,333	75.9(0.9)	2,065	75.2(1.4)	2,145	84.8(0.8)	2,029	82.7(1.1)	1,743	87.1(1.1)	1,753	85.2(0.7)
광주	1,595	65.0(2.1)	1,460	68.2(1.2)	1,413	82.1(1.3)	1,528	81.3(1.0)	1,486	80.2(1.0)	1,366	80.0(1.5)
대전	1,449	73.7(1.5)	1,281	75.4(2.0)	1,449	82.9(0.9)	1,512	80.3(0.9)	1,335	85.9(0.8)	1,322	85.1(0.7)
울산	1,460	74.5(1.7)	1,189	74.8(2.0)	1,172	84.5(1.0)	1,270	80.7(1.1)	1,221	84.9(0.9)	1,034	84.7(1.3)
세종	-	-	-	-	-	-	-	-	440	85.1(1.6)	494	79.4(1.9)
경기	7,201	76.4(0.5)	7,981	76.3(0.6)	7,856	83.6(0.5)	7,846	83.1(0.5)	7,120	86.1(0.4)	6,914	84.0(0.5)
강원	1,362	70.5(1.7)	1,251	71.6(1.3)	1,272	81.3(0.8)	1,206	79.5(0.8)	1,183	86.2(1.5)	997	79.3(1.4)
충북	1,577	73.1(1.7)	1,260	70.4(1.3)	1,352	81.3(1.1)	1,438	82.3(1.3)	1,288	84.5(1.4)	1,257	82.2(1.2)
충남	1,665	73.3(1.7)	1,584	70.6(1.9)	1,489	83.8(1.2)	1,568	81.6(1.1)	1,297	84.7(1.4)	1,337	83.1(0.8)
전북	1,744	70.5(1.8)	1,663	64.1(1.7)	1,519	80.7(1.3)	1,462	78.7(1.4)	1,347	83.4(1.4)	1,314	81.1(1.0)
전남	1,811	69.4(1.7)	1,470	67.5(2.0)	1,412	79.0(1.4)	1,503	80.4(1.2)	1,383	81.7(1.1)	1,393	82.3(1.1)
경북	2,018	70.1(1.5)	1,721	71.5(2.1)	1,828	81.7(1.0)	1,771	78.4(1.5)	1,686	86.8(1.1)	1,646	82.0(1.2)
경남	2,314	74.1(1.5)	2,350	70.5(1.6)	2,393	85.1(1.0)	2,323	82.9(1.1)	2,130	85.4(0.8)	1,965	83.2(1.0)
제주	890	70.6(1.6)	763	67.9(2.0)	692	78.2(2.2)	649	80.5(2.4)	733	85.4(1.5)	662	80.5(1.7)

결과표93. 연간 개인위생 교육 경험률

(단위: %)

구 분	'10		'11		'12		'13		'14		'15		'16	
	분석대상자수	분율(표준오차)	분석대상자수	분율(표준오차)	분석대상자수	분율(표준오차)	분석대상자수	분율(표준오차)	분석대상자수	분율(표준오차)	분석대상자수	분율(표준오차)	분석대상자수	분율(표준오차)
전체														
전 체	73,238	36.5(0.4)	75,643	29.5(0.4)	74,186	26.8(0.4)	72,435	28.1(0.4)	72,060	28.8(0.4)	68,043	45.5(0.5)	65,528	36.1(0.4)
학 년														
중1	12,468	49.8(0.8)	12,728	43.8(0.8)	12,362	42.4(0.7)	12,199	44.7(0.7)	11,661	44.5(0.7)	10,786	60.5(0.8)	10,483	52.7(0.7)
중2	12,499	40.8(0.8)	12,903	35.7(0.7)	12,384	35.5(0.8)	12,113	36.7(0.8)	12,275	36.6(0.7)	11,442	55.2(1.0)	10,517	43.0(0.8)
중3	12,603	39.9(0.8)	12,843	31.9(0.7)	12,551	27.3(0.6)	12,218	31.0(0.8)	12,220	30.4(0.7)	12,071	50.7(0.9)	11,219	39.7(0.7)
고1	12,021	33.2(0.8)	12,569	26.7(0.7)	12,451	23.1(0.6)	12,028	22.1(0.5)	11,824	24.6(0.6)	11,122	40.0(0.9)	11,355	32.1(0.6)
고2	12,124	32.1(0.8)	12,508	21.1(0.6)	12,315	18.7(0.6)	11,865	20.6(0.6)	12,152	20.9(0.7)	11,113	40.0(0.8)	11,070	30.8(0.7)
고3	11,523	23.4(0.7)	12,092	18.4(0.6)	12,123	15.0(0.5)	12,012	15.0(0.6)	11,928	18.2(0.7)	11,509	31.4(0.8)	10,884	23.3(0.7)
학교급														
중학교	37,570	43.4(0.6)	38,474	37.0(0.5)	37,297	34.8(0.5)	36,530	37.4(0.5)	36,156	36.9(0.5)	34,299	55.1(0.7)	32,219	45.0(0.5)
고등학교	35,668	29.6(0.6)	37,169	22.1(0.4)	36,889	19.0(0.4)	35,905	19.2(0.4)	35,904	21.2(0.5)	33,744	37.0(0.7)	33,309	28.8(0.5)
지 역														
서울	7,848	38.0(1.1)	11,355	31.8(0.6)	11,373	30.4(0.7)	11,165	31.9(0.8)	10,997	32.7(0.9)	9,710	47.7(1.3)	9,567	38.8(0.9)
부산	5,303	38.3(1.3)	5,157	31.9(0.9)	4,939	29.0(1.0)	4,649	27.8(1.3)	4,436	31.9(1.3)	4,209	40.7(1.6)	3,979	36.9(1.4)
대구	5,030	38.8(1.4)	4,439	33.1(1.1)	4,312	27.9(1.4)	4,151	31.6(1.7)	3,952	31.6(1.6)	3,614	49.2(2.2)	3,292	37.7(1.3)
인천	5,008	36.9(1.3)	4,516	29.6(1.4)	4,302	24.5(1.4)	4,140	31.6(1.6)	4,120	33.1(1.6)	3,847	49.7(2.0)	3,724	39.9(1.6)
광주	4,024	40.5(1.8)	3,309	32.8(1.9)	3,149	27.9(1.1)	3,002	29.5(2.1)	3,072	29.5(1.6)	2,850	58.6(3.0)	2,676	35.8(1.2)
대전	3,874	29.8(1.4)	3,003	26.6(1.8)	2,975	22.8(1.4)	2,947	23.2(1.5)	2,966	22.7(1.5)	2,656	44.4(2.0)	2,682	32.4(1.7)
울산	3,478	38.6(2.0)	2,913	28.2(1.5)	2,518	28.3(1.8)	2,486	28.3(2.4)	2,449	30.5(2.5)	2,218	35.9(2.3)	2,114	38.3(2.6)
세종	-	-	-	-	-	-	-	-	-	-	935	39.1(2.7)	1,012	34.6(2.6)
경기	9,044	33.9(1.0)	14,427	27.2(0.7)	15,658	25.1(0.6)	15,319	25.8(0.7)	15,158	26.5(0.8)	14,352	46.1(1.1)	13,990	34.9(0.7)
강원	3,447	35.6(1.9)	2,722	25.0(2.4)	2,486	22.7(2.4)	2,457	23.7(3.9)	2,669	30.3(3.6)	2,449	46.4(3.7)	2,224	31.2(1.8)
충북	3,500	34.5(1.9)	2,973	25.6(1.9)	2,753	21.1(1.1)	2,725	23.8(1.7)	2,736	22.1(1.1)	2,517	39.2(2.6)	2,453	29.4(1.5)
충남	3,869	37.7(3.4)	3,457	22.7(1.3)	3,264	22.7(1.1)	3,112	31.5(3.1)	3,216	27.9(1.5)	3,095	43.9(2.0)	2,990	34.9(2.0)
전북	3,778	33.6(1.7)	3,382	25.5(1.5)	3,133	28.3(2.7)	3,183	27.7(1.6)	3,012	25.0(1.8)	2,931	44.4(2.7)	3,060	36.4(1.7)
전남	3,381	44.2(2.6)	3,434	33.7(3.0)	2,906	26.4(2.7)	2,871	27.1(2.0)	3,111	26.3(1.5)	2,925	46.1(2.7)	2,820	37.6(2.9)
경북	4,515	37.8(1.9)	4,028	31.1(1.8)	3,755	23.1(1.4)	3,924	23.1(1.3)	3,765	27.2(1.4)	3,557	37.9(2.1)	3,335	35.0(2.9)
경남	4,810	36.2(1.5)	4,733	33.4(2.3)	4,920	32.4(2.3)	4,744	30.2(1.2)	4,737	29.3(1.3)	4,581	43.6(1.8)	4,132	36.0(1.7)
제주	2,329	33.5(0.9)	1,795	27.9(3.0)	1,743	22.3(2.7)	1,560	24.3(1.6)	1,664	24.3(2.0)	1,597	41.1(2.8)	1,478	36.2(2.1)
남학생														
전 체	38,391	36.8(0.6)	37,873	31.5(0.5)	38,221	28.8(0.4)	36,655	30.4(0.5)	36,470	31.2(0.4)	35,204	46.4(0.6)	33,803	38.7(0.5)
학 년														
중1	6,519	50.7(1.0)	6,548	45.1(1.0)	6,364	43.1(0.8)	6,411	45.7(0.8)	6,078	45.9(0.8)	5,576	60.6(0.9)	5,516	55.2(0.8)
중2	6,620	41.0(1.0)	6,413	37.7(0.9)	6,394	36.5(0.9)	6,261	38.7(0.9)	6,331	38.9(0.8)	6,038	55.4(1.0)	5,466	45.4(0.9)
중3	6,817	39.8(1.0)	6,589	34.3(0.9)	6,525	29.4(0.8)	6,249	32.7(0.9)	6,154	33.1(0.8)	6,244	50.7(0.9)	5,760	42.9(0.9)
고1	6,229	35.3(1.1)	6,386	30.3(0.9)	6,606	26.0(0.7)	6,098	26.0(0.8)	6,048	28.5(0.8)	5,785	42.5(1.1)	5,861	35.2(0.8)
고2	6,273	31.5(1.1)	5,954	23.3(0.8)	6,221	21.6(0.8)	5,595	24.0(0.8)	6,009	22.9(0.8)	5,777	41.8(1.0)	5,744	34.2(1.0)
고3	5,933	23.0(1.2)	5,983	19.0(0.8)	6,111	17.5(0.7)	6,041	16.9(0.7)	5,850	20.3(0.9)	5,784	31.5(1.0)	5,456	24.7(1.0)
학교급														
중학교	19,956	43.7(0.7)	19,550	38.9(0.6)	19,283	36.2(0.6)	18,921	39.0(0.6)	18,563	39.1(0.5)	17,858	55.2(0.7)	16,742	47.6(0.6)
고등학교	18,435	30.0(0.8)	18,323	24.3(0.6)	18,938	21.8(0.5)	17,734	22.3(0.5)	17,907	23.9(0.5)	17,346	38.5(0.8)	17,061	31.4(0.7)

※ 최근 12개월 동안 학교에서(수업시간, 방송교육, 강당에서의 교육 등 모두 포함) 손씻기 등 개인위생 교육을 받은 적이 있는 사람의 분율

(계속: 연간 개인위생 교육 경험률)

(단위: %)

구 분	'10		'11		'12		'13		'14		'15		'16	
	분석대상자수	분율(표준오차)	분석대상자수	분율(표준오차)	분석대상자수	분율(표준오차)	분석대상자수	분율(표준오차)	분석대상자수	분율(표준오차)	분석대상자수	분율(표준오차)	분석대상자수	분율(표준오차)
남학생														
지 역														
서울	4,018	37.0(1.5)	5,428	33.3(0.9)	5,266	31.6(1.1)	5,604	35.2(1.1)	5,537	34.3(1.0)	4,846	47.8(1.7)	4,804	40.9(1.3)
부산	2,804	38.1(1.6)	2,781	34.5(1.2)	2,807	30.8(1.4)	2,412	29.9(1.6)	2,300	34.3(1.5)	2,159	41.7(2.0)	1,957	40.4(1.5)
대구	2,650	37.9(1.7)	2,391	33.9(1.6)	2,624	30.1(1.4)	2,161	34.1(2.2)	2,063	35.0(2.1)	2,081	53.7(2.4)	1,806	41.1(1.4)
인천	2,566	37.4(1.7)	2,183	32.5(1.9)	2,237	28.1(1.3)	1,995	34.2(1.8)	2,091	35.1(2.6)	2,104	48.6(2.5)	1,971	42.3(1.9)
광주	2,149	41.1(2.3)	1,714	36.7(3.1)	1,689	30.4(1.7)	1,589	32.6(2.4)	1,544	34.8(2.6)	1,364	53.6(3.1)	1,310	36.2(2.0)
대전	2,110	33.3(1.7)	1,554	28.3(3.0)	1,694	24.5(2.1)	1,498	25.9(1.9)	1,454	26.6(1.8)	1,321	45.1(2.5)	1,360	35.5(2.7)
울산	2,170	36.5(1.5)	1,453	29.9(2.1)	1,329	30.6(2.4)	1,314	30.3(2.6)	1,179	36.5(3.5)	997	40.6(3.3)	1,080	42.6(1.9)
세종	-	-	-	-	-	-	-	-	-	-	495	38.2(3.4)	518	41.1(2.7)
경기	4,825	34.8(1.1)	7,226	29.0(0.8)	7,677	27.6(0.7)	7,463	28.5(0.9)	7,312	28.5(0.8)	7,232	47.4(1.1)	7,076	37.6(0.9)
강원	1,771	36.7(1.9)	1,360	26.2(3.6)	1,235	20.7(2.2)	1,185	20.6(1.6)	1,463	27.0(3.1)	1,266	47.9(4.1)	1,227	34.9(3.3)
충북	1,861	36.0(1.6)	1,396	25.7(1.5)	1,493	22.4(2.0)	1,373	26.6(2.1)	1,298	24.1(1.7)	1,229	39.3(3.7)	1,196	32.4(2.6)
충남	1,975	39.7(5.2)	1,792	24.7(2.0)	1,680	24.7(1.7)	1,623	31.3(3.3)	1,648	30.0(1.8)	1,798	41.0(2.4)	1,653	35.9(2.1)
전북	2,005	32.7(1.8)	1,638	26.7(2.6)	1,470	30.3(3.1)	1,664	28.9(2.2)	1,550	30.1(1.9)	1,584	46.3(3.3)	1,746	36.9(2.3)
전남	1,752	45.2(4.4)	1,623	38.1(3.0)	1,436	30.0(3.2)	1,459	28.8(2.1)	1,608	27.9(1.5)	1,542	47.7(3.2)	1,427	36.3(3.1)
경북	2,136	37.0(2.8)	2,010	31.9(2.9)	2,034	25.6(1.8)	2,096	25.1(1.8)	1,994	29.6(1.6)	1,871	41.8(2.6)	1,689	41.2(3.9)
경남	2,318	37.2(2.1)	2,419	37.6(2.8)	2,570	34.0(3.0)	2,351	33.2(2.0)	2,414	33.1(1.8)	2,451	43.7(1.8)	2,167	39.6(2.7)
제주	1,281	34.1(2.4)	905	27.0(2.0)	980	27.8(3.8)	868	27.5(1.5)	1,015	26.2(1.4)	864	45.2(1.6)	816	39.9(3.9)
여학생														
전 체	34,847	36.2(0.6)	37,770	27.3(0.5)	35,965	24.5(0.5)	35,780	25.5(0.6)	35,590	26.1(0.5)	32,839	44.6(0.8)	31,725	33.2(0.5)
학 년														
중1	5,949	48.8(1.2)	6,180	42.4(1.0)	5,998	41.5(1.0)	5,788	43.6(1.1)	5,583	43.0(1.0)	5,210	60.4(1.1)	4,967	49.9(1.0)
중2	5,879	40.5(1.1)	6,490	33.5(1.1)	5,990	34.3(1.1)	5,852	34.5(1.1)	5,944	34.2(1.0)	5,404	54.9(1.3)	5,051	40.4(1.1)
중3	5,786	40.1(1.1)	6,254	29.2(0.9)	6,026	24.9(0.8)	5,969	29.0(1.1)	6,066	27.4(1.0)	5,827	50.8(1.3)	5,459	36.4(1.0)
고1	5,792	30.8(1.1)	6,183	22.8(0.9)	5,845	19.9(0.8)	5,930	17.9(0.7)	5,776	20.3(0.8)	5,337	37.3(1.2)	5,494	28.8(0.9)
고2	5,851	32.8(1.2)	6,554	18.6(0.7)	6,094	15.4(0.7)	6,270	16.8(0.7)	6,143	18.8(1.0)	5,336	38.0(1.3)	5,326	27.2(0.9)
고3	5,590	23.8(0.9)	6,109	17.8(0.8)	6,012	12.2(0.6)	5,971	12.9(0.7)	6,078	15.9(0.9)	5,725	31.3(1.3)	5,428	21.8(1.0)
학교급														
중학교	17,614	43.1(0.8)	18,924	34.9(0.7)	18,014	33.4(0.7)	17,609	35.7(0.8)	17,593	34.5(0.7)	16,441	55.0(1.0)	15,477	42.0(0.7)
고등학교	17,233	29.2(0.8)	18,846	19.8(0.6)	17,951	15.8(0.5)	18,171	15.9(0.5)	17,997	18.3(0.7)	16,398	35.4(1.0)	16,248	25.9(0.7)
지 역														
서울	3,830	39.0(1.7)	5,927	30.3(1.1)	6,107	29.2(1.1)	5,561	28.3(1.3)	5,460	31.0(1.5)	4,864	47.5(1.9)	4,763	36.5(1.4)
부산	2,499	38.5(1.8)	2,376	28.9(1.7)	2,132	26.9(2.1)	2,237	25.5(2.4)	2,136	29.2(2.1)	2,050	39.7(2.6)	2,022	33.1(2.1)
대구	2,380	39.9(1.9)	2,048	32.2(2.0)	1,688	25.4(2.0)	1,990	28.8(2.6)	1,889	27.7(2.1)	1,533	44.1(3.0)	1,486	33.7(1.9)
인천	2,442	36.3(2.3)	2,333	26.4(2.4)	2,065	20.5(2.3)	2,145	28.9(2.5)	2,029	31.0(2.7)	1,743	50.9(3.6)	1,753	37.4(2.5)
광주	1,875	39.9(2.7)	1,595	28.6(2.1)	1,460	25.2(2.0)	1,413	26.1(3.0)	1,528	23.8(1.7)	1,486	64.0(3.6)	1,366	35.4(1.5)
대전	1,764	25.9(1.8)	1,449	24.7(2.2)	1,281	20.9(2.2)	1,449	20.2(2.2)	1,512	18.5(2.0)	1,335	43.6(2.9)	1,322	29.0(2.4)
울산	1,308	41.0(3.5)	1,460	26.3(2.0)	1,189	25.7(2.5)	1,172	26.0(3.6)	1,270	23.7(2.0)	1,221	30.7(2.5)	1,034	33.4(4.5)
세종	-	-	-	-	-	-	-	-	-	-	440	40.0(3.9)	494	27.8(3.1)
경기	4,219	32.9(1.4)	7,201	25.3(0.8)	7,981	22.5(0.8)	7,856	22.9(0.9)	7,846	24.4(1.1)	7,120	44.8(1.5)	6,914	32.1(1.0)
강원	1,676	34.4(3.2)	1,362	23.6(2.3)	1,251	25.0(4.9)	1,272	27.2(7.7)	1,206	33.9(5.9)	1,183	44.8(5.0)	997	27.0(2.2)
충북	1,639	32.9(3.0)	1,577	25.5(3.1)	1,260	19.8(1.4)	1,352	20.7(2.8)	1,438	19.9(1.9)	1,288	39.2(3.6)	1,257	26.1(2.1)
충남	1,894	35.5(2.6)	1,665	20.4(1.7)	1,584	20.5(1.4)	1,489	31.7(4.2)	1,568	25.5(2.4)	1,297	47.0(3.2)	1,337	33.9(3.3)
전북	1,773	34.7(3.8)	1,744	24.3(1.6)	1,663	26.0(3.6)	1,519	26.4(2.8)	1,462	19.5(2.1)	1,347	42.3(3.6)	1,314	35.9(2.2)
전남	1,629	43.2(2.9)	1,811	29.0(3.4)	1,470	22.4(3.2)	1,412	25.2(2.8)	1,503	24.5(2.1)	1,383	44.4(4.3)	1,393	39.1(4.6)
경북	2,379	38.6(2.2)	2,018	30.2(2.6)	1,721	20.2(2.4)	1,828	20.8(1.9)	1,771	24.5(2.2)	1,686	33.6(3.0)	1,646	27.8(2.9)
경남	2,492	35.0(2.4)	2,314	28.5(3.2)	2,350	30.6(3.8)	2,393	26.7(2.2)	2,323	25.1(1.9)	2,130	43.3(3.4)	1,965	31.9(2.4)
제주	1,048	32.9(2.0)	890	28.9(5.1)	763	16.4(1.6)	692	20.8(3.3)	649	22.3(4.8)	733	36.5(5.0)	662	32.1(3.4)

결과표94. 성관계 경험률

(단위: %)

구 분	'05		'06		'07		'08		'09		'10	
	분석대상자수	분율(표준오차)	분석대상자수	분율(표준오차)	분석대상자수	분율(표준오차)	분석대상자수	분율(표준오차)	분석대상자수	분율(표준오차)	분석대상자수	분율(표준오차)
전체												
전 체	58,224	4.8 (0.1)	71,404	5.1 (0.1)	74,698	5.2 (0.2)	75,238	5.1 (0.2)	75,066	5.1 (0.2)	73,238	5.3 (0.2)
학 년												
중1	12,167	2.8 (0.2)	12,876	2.0 (0.1)	13,035	1.7 (0.1)	13,037	1.9 (0.2)	12,714	2.0 (0.2)	12,468	2.3 (0.2)
중2	11,998	2.9 (0.3)	12,384	2.3 (0.2)	12,849	2.3 (0.2)	13,056	2.1 (0.2)	12,868	1.8 (0.2)	12,499	2.2 (0.2)
중3	11,384	3.6 (0.2)	12,160	2.7 (0.2)	12,936	2.7 (0.2)	12,850	2.7 (0.2)	12,827	2.8 (0.2)	12,603	3.1 (0.2)
고1	11,469	6.1 (0.4)	11,624	5.4 (0.3)	12,809	5.4 (0.4)	12,720	5.5 (0.3)	12,477	5.2 (0.3)	12,021	4.9 (0.3)
고2	11,206	9.6 (0.4)	11,450	8.4 (0.4)	11,596	9.1 (0.5)	12,375	8.3 (0.5)	12,427	8.2 (0.4)	12,124	7.9 (0.4)
고3	-	-	10,910	11.5 (0.5)	11,473	11.4 (0.5)	11,200	11.2 (0.5)	11,753	11.2 (0.5)	11,523	11.6 (0.5)
학교급												
중학교	35,549	3.1 (0.1)	37,420	2.3 (0.1)	38,820	2.2 (0.1)	38,943	2.2 (0.1)	38,409	2.2 (0.1)	37,570	2.5 (0.1)
고등학교	22,675	7.8 (0.3)	33,984	8.4 (0.3)	35,878	8.5 (0.3)	36,295	8.2 (0.3)	36,657	8.2 (0.3)	35,668	8.1 (0.3)
남학생												
전 체	29,874	6.0 (0.2)	37,204	6.7 (0.2)	39,466	7.1 (0.2)	39,278	6.9 (0.3)	39,612	7.1 (0.2)	38,391	7.2 (0.2)
학 년												
중1	6,281	3.3 (0.3)	6,916	2.5 (0.2)	7,102	2.0 (0.2)	6,893	2.0 (0.2)	6,933	2.2 (0.2)	6,519	2.7 (0.3)
중2	6,118	3.8 (0.4)	6,405	3.2 (0.3)	6,810	3.1 (0.3)	6,938	2.8 (0.3)	6,965	2.3 (0.2)	6,620	2.6 (0.3)
중3	5,836	4.4 (0.3)	6,299	3.5 (0.3)	6,709	3.6 (0.3)	6,900	3.7 (0.3)	7,035	3.8 (0.3)	6,817	4.1 (0.3)
고1	5,898	7.3 (0.5)	6,039	7.1 (0.5)	6,602	7.5 (0.5)	6,674	7.7 (0.4)	6,890	7.5 (0.4)	6,229	6.6 (0.4)
고2	5,741	12.3 (0.6)	6,005	10.5 (0.6)	6,199	12.3 (0.6)	6,067	11.6 (0.6)	6,104	11.9 (0.6)	6,273	10.6 (0.5)
고3	-	-	5,540	15.5 (0.7)	6,044	16.1 (0.7)	5,806	15.5 (0.7)	5,685	15.2 (0.7)	5,933	16.4 (0.8)
학교급												
중학교	18,235	3.8 (0.2)	19,620	3.0 (0.2)	20,621	2.9 (0.2)	20,731	2.8 (0.2)	20,933	2.8 (0.2)	19,956	3.2 (0.2)
고등학교	11,639	9.8 (0.4)	17,584	10.9 (0.4)	18,845	11.8 (0.4)	18,547	11.4 (0.4)	18,679	11.4 (0.4)	18,435	11.2 (0.4)
여학생												
전 체	28,350	3.5 (0.2)	34,200	3.4 (0.2)	35,232	3.0 (0.1)	35,960	3.0 (0.1)	35,454	3.0 (0.1)	34,847	3.2 (0.1)
학 년												
중1	5,886	2.1 (0.2)	5,960	1.4 (0.2)	5,933	1.3 (0.2)	6,144	1.8 (0.2)	5,781	1.7 (0.2)	5,949	2.0 (0.2)
중2	5,880	2.0 (0.2)	5,979	1.3 (0.2)	6,039	1.3 (0.2)	6,118	1.3 (0.2)	5,903	1.2 (0.2)	5,879	1.6 (0.2)
중3	5,548	2.7 (0.3)	5,861	1.9 (0.2)	6,227	1.6 (0.2)	5,950	1.6 (0.2)	5,792	1.6 (0.2)	5,786	2.0 (0.3)
고1	5,571	4.6 (0.4)	5,585	3.4 (0.3)	6,207	3.0 (0.3)	6,046	3.1 (0.4)	5,587	2.6 (0.3)	5,792	2.8 (0.3)
고2	5,465	6.6 (0.5)	5,445	6.0 (0.5)	5,397	5.5 (0.5)	6,308	4.5 (0.3)	6,323	4.1 (0.3)	5,851	4.8 (0.4)
고3	-	-	5,370	7.1 (0.7)	5,429	6.0 (0.4)	5,394	6.5 (0.6)	6,068	6.8 (0.5)	5,590	6.2 (0.4)
학교급												
중학교	17,314	2.2 (0.1)	17,800	1.5 (0.1)	18,199	1.4 (0.1)	18,212	1.6 (0.1)	17,476	1.5 (0.1)	17,614	1.9 (0.1)
고등학교	11,036	5.6 (0.3)	16,400	5.5 (0.3)	17,033	4.8 (0.3)	17,748	4.6 (0.3)	17,978	4.5 (0.3)	17,233	4.6 (0.2)

※평생 동안 성관계(이성 또는 동성) 경험이 있는 사람의 분율

※'06년 설문문항 및 지표정의 변경으로 연도비교 시 주의

(계속: 성관계 경험률)

(단위: %)

구 분	'11		'12		'13		'14		'15		'16	
	분석대상자수	분율(표준오차)	분석대상자수	분율(표준오차)	분석대상자수	분율(표준오차)	분석대상자수	분율(표준오차)	분석대상자수	분율(표준오차)	분석대상자수	분율(표준오차)
전체												
전 체	75,643	4.9(0.1)	74,186	4.3(0.1)	72,435	5.3(0.1)	72,060	5.3(0.1)	68,043	5.0(0.1)	65,528	4.6(0.1)
학 년												
중1	12,728	1.8(0.2)	12,362	1.9(0.1)	12,199	4.4(0.2)	11,661	3.5(0.2)	10,786	3.4(0.2)	10,483	2.7(0.2)
중2	12,903	2.3(0.2)	12,384	1.7(0.1)	12,113	3.5(0.2)	12,275	2.8(0.2)	11,442	2.4(0.2)	10,517	2.1(0.2)
중3	12,843	2.7(0.2)	12,551	2.6(0.2)	12,218	3.5(0.2)	12,220	3.7(0.2)	12,071	3.0(0.2)	11,219	2.7(0.2)
고1	12,569	4.7(0.2)	12,451	3.8(0.2)	12,028	4.6(0.3)	11,824	4.6(0.2)	11,122	4.6(0.3)	11,355	4.2(0.2)
고2	12,508	7.2(0.3)	12,315	6.6(0.3)	11,865	6.8(0.3)	12,152	6.6(0.3)	11,113	6.8(0.3)	11,070	5.7(0.3)
고3	12,092	10.5(0.4)	12,123	9.2(0.4)	12,012	9.0(0.4)	11,928	10.2(0.4)	11,509	9.0(0.4)	10,884	9.2(0.4)
학교급												
중학교	38,474	2.3(0.1)	37,297	2.1(0.1)	36,530	3.8(0.1)	36,156	3.3(0.1)	34,299	2.9(0.1)	32,219	2.5(0.1)
고등학교	37,169	7.4(0.2)	36,889	6.5(0.2)	35,905	6.8(0.3)	35,904	7.2(0.2)	33,744	6.8(0.2)	33,309	6.4(0.2)
남학생												
전 체	37,873	6.7(0.2)	38,221	5.9(0.2)	36,655	7.4(0.2)	36,470	7.3(0.2)	35,204	7.0(0.2)	33,803	6.3(0.2)
학 년												
중1	6,548	2.4(0.3)	6,364	2.2(0.2)	6,411	5.3(0.3)	6,078	4.5(0.3)	5,576	4.3(0.3)	5,516	3.3(0.3)
중2	6,413	2.9(0.3)	6,394	2.2(0.2)	6,261	4.8(0.3)	6,331	3.4(0.3)	6,038	3.2(0.3)	5,466	2.8(0.3)
중3	6,589	3.6(0.3)	6,525	3.1(0.2)	6,249	4.9(0.3)	6,154	5.0(0.3)	6,244	3.9(0.3)	5,760	3.9(0.3)
고1	6,386	6.5(0.3)	6,606	5.3(0.3)	6,098	6.5(0.4)	6,048	6.4(0.3)	5,785	6.7(0.4)	5,861	5.7(0.3)
고2	5,954	10.0(0.5)	6,221	9.2(0.5)	5,595	9.8(0.5)	6,009	9.5(0.4)	5,777	9.7(0.4)	5,744	8.1(0.4)
고3	5,983	14.6(0.6)	6,111	13.1(0.6)	6,041	12.9(0.6)	5,850	14.3(0.6)	5,784	13.0(0.5)	5,456	12.4(0.6)
학교급												
중학교	19,550	3.0(0.2)	19,283	2.5(0.1)	18,921	5.0(0.2)	18,563	4.2(0.2)	17,858	3.8(0.2)	16,742	3.3(0.2)
고등학교	18,323	10.3(0.3)	18,938	9.2(0.3)	17,734	9.7(0.3)	17,907	10.1(0.3)	17,346	9.8(0.3)	17,061	8.7(0.3)
여학생												
전 체	37,770	2.9(0.1)	35,965	2.6(0.1)	35,780	3.1(0.1)	35,590	3.2(0.1)	32,839	2.8(0.1)	31,725	2.8(0.1)
학 년												
중1	6,180	1.1(0.1)	5,998	1.6(0.2)	5,788	3.3(0.3)	5,583	2.4(0.2)	5,210	2.4(0.2)	4,967	2.0(0.2)
중2	6,490	1.7(0.2)	5,990	1.2(0.1)	5,852	2.1(0.2)	5,944	2.1(0.2)	5,404	1.6(0.2)	5,051	1.4(0.2)
중3	6,254	1.7(0.2)	6,026	2.0(0.3)	5,969	2.0(0.2)	6,066	2.3(0.2)	5,827	1.9(0.2)	5,459	1.4(0.2)
고1	6,183	2.6(0.2)	5,845	2.2(0.2)	5,930	2.6(0.2)	5,776	2.7(0.3)	5,337	2.2(0.3)	5,494	2.5(0.2)
고2	6,554	4.0(0.3)	6,094	3.6(0.3)	6,270	3.6(0.3)	6,143	3.5(0.3)	5,336	3.6(0.3)	5,326	3.2(0.3)
고3	6,109	6.0(0.4)	6,012	4.8(0.4)	5,971	4.8(0.3)	6,078	5.7(0.4)	5,725	4.6(0.4)	5,428	5.7(0.4)
학교급												
중학교	18,924	1.5(0.1)	18,014	1.6(0.1)	17,609	2.5(0.1)	17,593	2.3(0.1)	16,441	1.9(0.1)	15,477	1.6(0.1)
고등학교	18,846	4.2(0.2)	17,951	3.5(0.2)	18,171	3.7(0.2)	17,997	4.0(0.2)	16,398	3.5(0.2)	16,248	3.8(0.2)

결과표95. 중1 학생의 중학교 입학 전 성관계 경험률

(단위: %)

구 분	'05		'06		'07		'08		'09		'10	
	분석대상자수	분율(표준오차)	분석대상자수	분율(표준오차)	분석대상자수	분율(표준오차)	분석대상자수	분율(표준오차)	분석대상자수	분율(표준오차)	분석대상자수	분율(표준오차)
전 체	12,041	1.6(0.1)	12,369	1.3(0.1)	13,023	1.2(0.1)	13,022	1.4(0.1)	12,701	1.4(0.2)	12,460	1.6(0.1)
남학생	6,193	1.9(0.2)	6,602	1.5(0.2)	7,095	1.5(0.2)	6,882	1.4(0.2)	6,924	1.6(0.2)	6,512	2.0(0.2)
여학생	5,848	1.3(0.2)	5,767	1.0(0.1)	5,928	0.9(0.1)	6,140	1.4(0.2)	5,777	1.2(0.2)	5,948	1.2(0.1)

※중학교 1학년 학생 중에서 중학교 입학하기 이전에 성관계(이성 또는 동성)를 해 본 적이 있는 사람의 분율

결과표96. 성관계 시작 연령

(단위: 세)

구 분	'05		'06		'07		'08		'09		'10	
	분석대상자수	평균(표준오차)	분석대상자수	평균(표준오차)	분석대상자수	평균(표준오차)	분석대상자수	평균(표준오차)	분석대상자수	평균(표준오차)	분석대상자수	평균(표준오차)
전 체	2,485	13.6(0.1)	3,269	13.9(0.1)	3,618	13.9(0.1)	3,580	13.9(0.1)	3,505	13.8(0.1)	3,613	13.6(0.1)
남학생	1,597	13.4(0.1)	2,233	13.7(0.1)	2,601	13.8(0.1)	2,484	13.7(0.1)	2,500	13.7(0.1)	2,585	13.5(0.1)
여학생	888	14.0(0.1)	1,036	14.4(0.1)	1,017	14.5(0.1)	1,096	14.3(0.1)	1,005	14.3(0.1)	1,028	14.0(0.1)

※평생 성관계(이성 또는 동성) 경험자 중 성관계(이성 또는 동성)를 처음 시작한 연령의 평균

※기준('05~'09년)에는 학년의 평균연령으로 계산하였으나, '10년 이후에는 만나기로 계산하였으며, 연도비교를 위해 '10년 기준으로 '05~'09년 결과 재산출

(계속: 중1 학생의 중학교 입학 전 성관계 경험률)

(단위: %)

구 분	'11		'12		'13		'14		'15		'16	
	분석대상자수	분율(표준오차)	분석대상자수	분율(표준오차)	분석대상자수	분율(표준오차)	분석대상자수	분율(표준오차)	분석대상자수	분율(표준오차)	분석대상자수	분율(표준오차)
전 체	12,720	1.2 (0.1)	12,350	1.5 (0.1)	12,177	3.3 (0.2)	11,642	2.7 (0.2)	10,767	2.6 (0.2)	10,462	2.0 (0.2)
남학생	6,542	1.7 (0.2)	6,358	1.8 (0.2)	6,397	4.1 (0.3)	6,070	3.5 (0.3)	5,565	3.2 (0.3)	5,504	2.5 (0.2)
여학생	6,178	0.7 (0.1)	5,992	1.2 (0.2)	5,780	2.5 (0.2)	5,572	1.9 (0.2)	5,202	1.9 (0.2)	4,958	1.4 (0.2)

(계속: 성관계 시작 연령)

(단위: 세)

구 분	'11		'12		'13		'14		'15		'16	
	분석대상자수	평균(표준오차)	분석대상자수	평균(표준오차)	분석대상자수	평균(표준오차)	분석대상자수	평균(표준오차)	분석대상자수	평균(표준오차)	분석대상자수	평균(표준오차)
전 체	3,325	13.8 (0.1)	2,937	13.6 (0.1)	3,562	12.8 (0.1)	3,282	13.1 (0.1)	2,990	13.2 (0.1)	2,623	13.1 (0.1)
남학생	2,262	13.6 (0.1)	2,095	13.5 (0.1)	2,540	12.7 (0.1)	2,299	13.1 (0.1)	2,207	13.1 (0.1)	1,860	12.9 (0.1)
여학생	1,063	14.3 (0.1)	842	13.7 (0.2)	1,022	13.0 (0.1)	983	13.3 (0.1)	783	13.5 (0.1)	763	13.4 (0.1)

결과표97. 성관계 경험자의 피임 실천율

(단위: %)

구 분	'05		'06		'07		'08		'09		'10	
	분석대상자수	분율(표준오차)	분석대상자수	분율(표준오차)	분석대상자수	분율(표준오차)	분석대상자수	분율(표준오차)	분석대상자수	분율(표준오차)	분석대상자수	분율(표준오차)
전 체	2,587	28.3(0.9)	2,818	39.1(1.2)	3,493	39.0(1.0)	3,492	41.0(1.0)	3,497	41.8(1.1)	3,347	41.0(1.1)
남학생	1,672	31.1(1.2)	1,911	40.1(1.5)	2,511	39.8(1.3)	2,418	42.4(1.2)	2,486	42.6(1.2)	2,411	42.1(1.1)
여학생	915	22.4(1.7)	907	37.1(2.2)	982	37.1(2.4)	1,074	37.6(2.1)	1,011	39.7(1.8)	936	38.4(2.0)

※평생 성관계(이성) 경험자 중 성관계 시 ‘항상’ 또는 ‘대부분’ 피임을 한 사람의 분율

결과표98. 임신 경험률

(단위: %)

구 분	'05		'06		'07		'08		'09		'10	
	분석대상자수	분율(표준오차)	분석대상자수	분율(표준오차)	분석대상자수	분율(표준오차)	분석대상자수	분율(표준오차)	분석대상자수	분율(표준오차)	분석대상자수	분율(표준오차)
여학생	28,168	0.3(0.0)	34,100	0.4(0.0)	35,179	0.3(0.0)	35,947	0.3(0.0)	35,439	0.4(0.0)	34,810	0.3(0.0)

※여학생 중 임신을 해 본 적이 있는 사람의 분율

결과표99. 인공임신중절수술 경험률

(단위: %)

구 분	'05		'06		'07		'08		'09		'10	
	분석대상자수	분율(표준오차)	분석대상자수	분율(표준오차)	분석대상자수	분율(표준오차)	분석대상자수	분율(표준오차)	분석대상자수	분율(표준오차)	분석대상자수	분율(표준오차)
여학생	28,350	0.2(0.0)	34,103	0.4(0.0)	35,215	0.2(0.0)	35,947	0.2(0.0)	35,439	0.3(0.0)	34,810	0.2(0.0)
임신 경험 여학생	91	51.1(6.4)	109	86.9(3.3)	80	86.2(5.5)	95	88.3(4.5)	122	79.0(4.4)	91	70.7(5.0)

※인공임신중절수술 경험률(여학생) : 여학생 중 인공임신중절수술을 받은 적이 있는 사람의 분율

※인공임신중절수술 경험률(임신 경험 여학생) : 임신 경험 여학생 중 인공임신중절수술을 받은 적이 있는 사람의 분율

(계속: 성관계 경험자의 피임 실천율)

(단위: %)

구 분	'11		'12		'13		'14		'15		'16	
	분석대상자수	분율(표준오차)	분석대상자수	분율(표준오차)	분석대상자수	분율(표준오차)	분석대상자수	분율(표준오차)	분석대상자수	분율(표준오차)	분석대상자수	분율(표준오차)
전 체	3,187	45.7(1.0)	2,860	42.3(1.0)	3,172	39.0(0.9)	2,930	43.6(1.0)	2,653	48.7(1.0)	2,287	51.9(1.1)
남학생	2,148	46.7(1.1)	2,025	42.8(1.1)	2,266	38.5(1.1)	2,050	44.1(1.3)	1,962	48.6(1.2)	1,616	52.0(1.3)
여학생	1,039	43.3(1.7)	835	41.1(1.7)	906	40.5(1.8)	880	42.2(1.7)	691	48.8(1.9)	671	51.8(2.1)

(계속: 임신 경험률)

(단위: %)

구 분	'11		'12		'13		'14		'15		'16	
	분석대상자수	분율(표준오차)	분석대상자수	분율(표준오차)	분석대상자수	분율(표준오차)	분석대상자수	분율(표준오차)	분석대상자수	분율(표준오차)	분석대상자수	분율(표준오차)
여학생	37,737	0.3(0.0)	35,942	0.3(0.0)	35,729	0.2(0.0)	35,528	0.2(0.0)	32,793	0.2(0.0)	31,681	0.3(0.0)

(계속: 인공임신중절수술 경험률)

(단위: %)

구 분	'11		'12		'13		'14		'15		'16	
	분석대상자수	분율(표준오차)	분석대상자수	분율(표준오차)	분석대상자수	분율(표준오차)	분석대상자수	분율(표준오차)	분석대상자수	분율(표준오차)	분석대상자수	분율(표준오차)
여학생	37,737	0.2(0.0)	35,942	0.2(0.0)	35,729	0.2(0.0)	35,528	0.2(0.0)	32,793	0.2(0.0)	31,681	0.2(0.0)
임신 경험 여학생	111	83.4(3.8)	95	81.6(4.0)	78	66.1(5.2)	74	71.6(5.0)	68	73.6(5.2)	78	81.0(5.1)

결과표100. 연간 성교육 경험률

(단위: %)

구 분	'10		'11		'12		'13		'14		'15		'16	
	분석대상자수	분율(표준오차)	분석대상자수	분율(표준오차)	분석대상자수	분율(표준오차)	분석대상자수	분율(표준오차)	분석대상자수	분율(표준오차)	분석대상자수	분율(표준오차)	분석대상자수	분율(표준오차)
전체														
전 체	73,238	68.9(0.5)	75,643	66.1(0.4)	74,186	68.0(0.5)	72,435	71.6(0.5)	72,060	71.8(0.5)	68,043	73.3(0.4)	65,528	71.9(0.5)
학 년														
중1	12,468	81.3(0.7)	12,728	77.1(0.7)	12,362	75.1(0.8)	12,199	80.8(0.7)	11,661	82.3(0.6)	10,786	84.5(0.6)	10,483	82.8(0.6)
중2	12,499	75.5(0.8)	12,903	74.8(0.7)	12,384	74.6(0.8)	12,113	78.8(0.7)	12,275	76.9(0.7)	11,442	79.7(0.7)	10,517	78.1(0.7)
중3	12,603	72.7(0.8)	12,843	70.9(0.7)	12,551	71.5(0.9)	12,218	74.8(0.9)	12,220	74.1(0.7)	12,071	76.2(0.8)	11,219	75.5(0.8)
고1	12,021	74.6(1.0)	12,569	69.0(0.9)	12,451	67.6(0.9)	12,028	70.1(0.8)	11,824	71.0(0.8)	11,122	71.6(0.7)	11,355	70.8(0.8)
고2	12,124	65.2(1.0)	12,508	61.7(1.0)	12,315	67.8(1.0)	11,865	70.1(0.9)	12,152	69.5(1.0)	11,113	73.5(0.8)	11,070	70.8(0.9)
고3	11,523	43.8(1.1)	12,092	43.1(0.9)	12,123	52.0(0.9)	12,012	56.3(1.0)	11,928	58.5(1.0)	11,509	58.0(0.9)	10,884	57.1(1.0)
학교급														
중학교	37,570	76.4(0.5)	38,474	74.2(0.5)	37,297	73.7(0.6)	36,530	78.1(0.6)	36,156	77.6(0.5)	34,299	79.8(0.5)	32,219	78.7(0.5)
고등학교	35,668	61.3(0.8)	37,169	58.1(0.7)	36,889	62.5(0.7)	35,905	65.5(0.7)	35,904	66.3(0.7)	33,744	67.6(0.6)	33,309	66.2(0.7)
지 역														
서울	7,848	66.2(1.3)	11,355	66.8(1.1)	11,373	68.6(1.0)	11,165	72.3(1.0)	10,997	71.4(1.0)	9,710	74.3(1.0)	9,567	71.4(1.2)
부산	5,303	67.0(1.5)	5,157	64.0(1.5)	4,939	62.9(1.5)	4,649	71.1(2.3)	4,436	72.1(1.5)	4,209	69.4(1.7)	3,979	71.6(1.7)
대구	5,030	75.8(1.6)	4,439	73.4(1.6)	4,312	73.8(1.5)	4,151	78.9(1.5)	3,952	75.7(1.6)	3,614	78.5(1.4)	3,292	77.3(1.3)
인천	5,008	69.4(1.4)	4,516	66.4(1.7)	4,302	68.4(1.9)	4,140	76.5(1.7)	4,120	76.2(2.1)	3,847	77.1(1.6)	3,724	75.7(2.0)
광주	4,024	68.1(1.7)	3,309	64.3(2.0)	3,149	67.3(1.9)	3,002	75.7(1.5)	3,072	76.0(1.8)	2,850	75.1(1.9)	2,676	71.2(1.9)
대전	3,874	61.3(1.5)	3,003	61.2(1.5)	2,975	63.9(2.8)	2,947	64.2(2.4)	2,966	65.2(2.4)	2,656	70.9(2.0)	2,682	71.5(2.0)
울산	3,478	71.2(1.7)	2,913	65.6(2.3)	2,518	71.0(2.1)	2,486	70.4(2.6)	2,449	77.2(2.0)	2,218	75.2(2.2)	2,114	79.8(2.2)
세종	-	-	-	-	-	-	-	-	-	-	935	73.3(1.9)	1,012	75.7(1.5)
경기	9,044	69.6(1.4)	14,427	66.7(0.9)	15,658	69.5(0.9)	15,319	70.8(0.9)	15,158	70.4(1.1)	14,352	73.5(0.9)	13,990	69.1(0.9)
강원	3,447	64.5(2.0)	2,722	62.2(2.4)	2,486	63.4(3.2)	2,457	65.0(3.3)	2,669	69.8(3.1)	2,449	68.0(2.2)	2,224	67.7(3.3)
충북	3,500	70.2(1.7)	2,973	66.0(2.1)	2,753	69.9(3.5)	2,725	68.3(3.1)	2,736	68.4(2.5)	2,517	69.4(2.3)	2,453	73.3(2.1)
충남	3,869	70.8(2.7)	3,457	63.4(1.8)	3,264	64.6(2.6)	3,112	73.5(2.2)	3,216	69.3(2.4)	3,095	71.1(2.4)	2,990	73.9(2.4)
전북	3,778	66.7(2.6)	3,382	56.9(1.6)	3,133	65.8(2.7)	3,183	67.5(2.0)	3,012	66.9(2.7)	2,931	69.0(1.8)	3,060	73.8(2.5)
전남	3,381	77.7(1.4)	3,434	72.5(2.1)	2,906	65.4(3.1)	2,871	76.2(2.2)	3,111	74.5(1.8)	2,925	71.7(1.6)	2,820	71.3(2.7)
경북	4,515	65.3(1.7)	4,028	62.3(2.8)	3,755	62.9(3.3)	3,924	65.6(2.2)	3,765	70.4(1.9)	3,557	71.3(2.0)	3,335	69.8(2.7)
경남	4,810	72.6(1.9)	4,733	68.7(1.9)	4,920	71.2(2.0)	4,744	74.8(2.2)	4,737	76.8(1.4)	4,581	77.5(1.5)	4,132	74.7(2.3)
제주	2,329	64.7(2.5)	1,795	66.1(2.2)	1,743	67.1(2.3)	1,560	63.7(2.4)	1,664	66.7(2.6)	1,597	69.9(2.8)	1,478	70.2(1.9)
남학생														
전 체	38,391	66.5(0.7)	37,873	63.1(0.6)	38,221	65.2(0.6)	36,655	68.0(0.6)	36,470	68.4(0.5)	35,204	71.0(0.5)	33,803	69.2(0.6)
학 년														
중1	6,519	79.3(0.9)	6,548	73.6(0.8)	6,364	72.4(1.0)	6,411	77.9(0.8)	6,078	80.2(0.7)	5,576	82.9(0.7)	5,516	81.7(0.7)
중2	6,620	73.7(0.9)	6,413	71.4(0.9)	6,394	70.2(0.9)	6,261	75.7(0.9)	6,331	74.3(0.9)	6,038	77.4(0.8)	5,466	75.8(0.8)
중3	6,817	70.8(1.1)	6,589	68.0(0.9)	6,525	67.1(1.0)	6,249	70.6(1.1)	6,154	70.1(0.9)	6,244	73.7(0.9)	5,760	73.6(1.0)
고1	6,229	70.2(1.3)	6,386	66.0(1.0)	6,606	65.2(1.0)	6,098	66.3(1.1)	6,048	68.2(1.0)	5,785	68.4(0.9)	5,861	66.5(1.0)
고2	6,273	62.2(1.3)	5,954	57.9(1.2)	6,221	65.2(1.2)	5,595	66.0(1.2)	6,009	64.6(1.1)	5,777	70.8(1.0)	5,744	68.6(1.1)
고3	5,933	42.8(1.6)	5,983	42.0(1.2)	6,111	51.9(1.1)	6,041	52.6(1.3)	5,850	54.8(1.3)	5,784	56.1(1.1)	5,456	53.5(1.3)
학교급														
중학교	19,956	74.5(0.6)	19,550	71.0(0.6)	19,283	69.8(0.7)	18,921	74.7(0.7)	18,563	74.7(0.6)	17,858	77.6(0.5)	16,742	76.9(0.6)
고등학교	18,435	58.6(1.0)	18,323	55.4(0.8)	18,938	60.8(0.8)	17,734	61.6(0.9)	17,907	62.5(0.8)	17,346	65.0(0.8)	17,061	62.8(0.8)

※최근 12개월 동안 학교에서(수업시간, 방송교육, 강당에서의 교육 등 모두 포함) 성교육을 받은 적이 있는 사람의 분율

(계속: 연간 성교육 경험률)

(단위: %)

구 분	'10		'11		'12		'13		'14		'15		'16	
	분석대상자수	분율(표준오차)	분석대상자수	분율(표준오차)	분석대상자수	분율(표준오차)	분석대상자수	분율(표준오차)	분석대상자수	분율(표준오차)	분석대상자수	분율(표준오차)	분석대상자수	분율(표준오차)
남학생														
지 역														
서울	4,018	63.6(2.0)	5,428	62.6(1.1)	5,266	65.9(1.4)	5,604	69.7(1.3)	5,537	66.6(1.3)	4,846	69.8(1.3)	4,804	68.3(1.6)
부산	2,804	64.8(2.0)	2,781	62.2(1.8)	2,807	60.4(1.9)	2,412	65.1(2.7)	2,300	70.2(2.0)	2,159	67.9(2.3)	1,957	67.6(2.2)
대구	2,650	71.8(2.2)	2,391	68.7(2.2)	2,624	71.0(2.2)	2,161	74.2(2.0)	2,063	71.6(2.3)	2,081	75.3(1.9)	1,806	76.1(1.5)
인천	2,566	67.1(2.1)	2,183	64.4(2.3)	2,237	64.1(2.0)	1,995	70.4(2.5)	2,091	70.2(2.9)	2,104	71.9(2.0)	1,971	70.2(2.4)
광주	2,149	67.7(2.4)	1,714	62.8(2.3)	1,689	68.2(2.3)	1,589	73.6(1.9)	1,544	74.1(2.8)	1,364	73.7(1.7)	1,310	67.3(2.5)
대전	2,110	60.2(2.1)	1,554	57.1(2.2)	1,694	59.8(3.2)	1,498	61.4(2.6)	1,454	61.5(2.5)	1,321	68.1(2.9)	1,360	67.6(2.4)
울산	2,170	67.5(1.5)	1,453	61.4(3.4)	1,329	68.5(2.2)	1,314	67.6(3.3)	1,179	74.0(3.2)	997	73.5(2.6)	1,080	76.4(2.6)
세종	-	-	-	-	-	-	-	-	-	-	495	68.5(1.9)	518	74.2(1.1)
경기	4,825	66.4(1.6)	7,226	63.5(1.2)	7,677	66.7(1.0)	7,463	67.3(1.0)	7,312	66.7(1.2)	7,232	71.9(1.0)	7,076	66.8(0.9)
강원	1,771	61.5(2.7)	1,360	59.8(3.1)	1,235	60.1(4.2)	1,185	59.8(3.3)	1,463	64.1(2.8)	1,266	67.5(3.7)	1,227	63.9(4.6)
충북	1,861	67.9(2.3)	1,396	61.2(2.4)	1,493	64.5(3.7)	1,373	61.8(3.8)	1,298	61.6(3.0)	1,229	68.8(3.0)	1,196	69.8(3.3)
충남	1,975	67.8(4.4)	1,792	64.4(3.1)	1,680	60.4(3.0)	1,623	70.7(3.0)	1,648	67.8(2.7)	1,798	67.8(2.8)	1,653	69.8(2.8)
전북	2,005	63.6(2.4)	1,638	56.2(2.4)	1,470	62.6(3.4)	1,664	62.8(2.7)	1,550	68.4(2.5)	1,584	69.6(2.8)	1,746	70.8(3.3)
전남	1,752	76.8(1.5)	1,623	72.8(2.4)	1,436	67.4(3.2)	1,459	73.6(2.5)	1,608	71.2(2.0)	1,542	71.2(2.4)	1,427	70.3(3.2)
경북	2,136	64.4(2.3)	2,010	56.9(3.6)	2,034	60.5(2.7)	2,096	63.0(3.1)	1,994	68.6(2.0)	1,871	69.9(2.1)	1,689	72.7(2.6)
경남	2,318	73.0(2.7)	2,419	66.5(2.4)	2,570	68.0(2.5)	2,351	71.7(3.6)	2,414	75.6(2.0)	2,451	73.9(1.7)	2,167	71.6(3.1)
제주	1,281	60.6(1.9)	905	61.8(2.7)	980	65.5(3.0)	868	61.2(2.6)	1,015	65.5(2.2)	864	71.5(1.7)	816	72.0(2.4)
여학생														
전 체	34,847	71.5(0.7)	37,770	69.4(0.6)	35,965	71.0(0.7)	35,780	75.6(0.6)	35,590	75.5(0.6)	32,839	75.9(0.6)	31,725	74.8(0.6)
학 년														
중1	5,949	83.4(0.8)	6,180	80.8(0.9)	5,998	77.9(1.0)	5,788	83.9(0.8)	5,583	84.6(0.7)	5,210	86.3(0.7)	4,967	84.0(0.8)
중2	5,879	77.5(1.0)	6,490	78.3(0.9)	5,990	79.4(1.0)	5,852	82.2(0.9)	5,944	79.7(0.9)	5,404	82.3(0.9)	5,051	80.8(0.9)
중3	5,786	74.8(1.0)	6,254	74.2(0.9)	6,026	76.2(1.1)	5,969	79.4(1.0)	6,066	78.6(0.9)	5,827	79.0(1.0)	5,459	77.5(1.1)
고1	5,792	79.6(1.2)	6,183	72.3(1.4)	5,845	70.2(1.4)	5,930	74.2(1.0)	5,776	74.1(1.2)	5,337	75.0(1.1)	5,494	75.4(1.0)
고2	5,851	68.5(1.4)	6,554	65.9(1.3)	6,094	70.6(1.4)	6,270	74.7(1.1)	6,143	74.8(1.4)	5,336	76.4(1.1)	5,326	73.2(1.4)
고3	5,590	45.0(1.6)	6,109	44.3(1.5)	6,012	52.0(1.5)	5,971	60.3(1.5)	6,078	62.5(1.5)	5,725	60.1(1.4)	5,428	61.1(1.5)
학교급														
중학교	17,614	78.6(0.6)	18,924	77.7(0.6)	18,014	77.8(0.7)	17,609	81.8(0.7)	17,593	80.8(0.5)	16,441	82.2(0.6)	15,477	80.6(0.7)
고등학교	17,233	64.4(1.1)	18,846	61.0(1.0)	17,951	64.4(1.0)	18,171	69.8(0.9)	17,997	70.5(1.0)	16,398	70.4(0.9)	16,248	69.9(1.0)
지 역														
서울	3,830	69.1(1.8)	5,927	71.3(1.8)	6,107	71.6(1.4)	5,561	75.2(1.4)	5,460	76.6(1.3)	4,864	79.1(1.2)	4,763	74.8(1.7)
부산	2,499	69.5(2.4)	2,376	66.2(2.5)	2,132	65.9(2.5)	2,237	77.8(2.6)	2,136	74.3(2.4)	2,050	71.0(2.8)	2,022	76.1(1.9)
대구	2,380	80.6(1.5)	2,048	79.0(1.5)	1,688	77.0(1.7)	1,990	84.3(2.0)	1,889	80.3(1.7)	1,533	82.2(1.2)	1,486	78.7(1.9)
인천	2,442	71.9(2.3)	2,333	68.5(2.6)	2,065	73.1(2.7)	2,145	83.1(1.6)	2,029	82.6(1.9)	1,743	82.7(1.6)	1,753	81.6(2.5)
광주	1,875	68.6(2.6)	1,595	66.1(2.7)	1,460	66.3(3.3)	1,413	78.0(2.6)	1,528	78.0(2.1)	1,486	76.6(3.2)	1,366	75.4(2.2)
대전	1,764	62.5(2.4)	1,449	65.9(2.0)	1,281	68.5(3.5)	1,449	67.3(3.0)	1,512	69.1(3.5)	1,335	74.0(3.4)	1,322	75.7(2.6)
울산	1,308	75.6(2.3)	1,460	70.6(2.7)	1,189	74.0(3.7)	1,172	73.6(3.5)	1,270	80.8(3.0)	1,221	77.1(2.8)	1,034	83.7(2.5)
세종	-	-	-	-	-	-	-	-	-	-	440	78.3(3.1)	494	77.3(2.8)
경기	4,219	73.1(1.4)	7,201	70.3(1.1)	7,981	72.6(1.1)	7,856	74.5(1.2)	7,846	74.4(1.3)	7,120	75.2(1.3)	6,914	71.6(1.3)
강원	1,676	67.8(2.7)	1,362	64.9(3.0)	1,251	67.0(4.6)	1,272	70.6(5.0)	1,206	76.0(4.5)	1,183	68.5(3.5)	997	72.0(2.6)
충북	1,639	72.7(2.8)	1,577	71.2(3.8)	1,260	75.8(4.8)	1,352	75.5(3.1)	1,438	75.7(2.6)	1,288	70.1(2.8)	1,257	77.1(2.5)
충남	1,894	74.2(2.4)	1,665	62.3(2.4)	1,584	69.2(2.6)	1,489	76.5(3.2)	1,568	70.9(3.9)	1,297	74.7(2.9)	1,337	78.5(2.9)
전북	1,773	70.1(5.7)	1,744	57.6(2.6)	1,663	69.2(3.0)	1,519	72.5(2.1)	1,462	65.2(4.2)	1,347	68.4(2.8)	1,314	77.0(3.3)
전남	1,629	78.7(2.2)	1,811	72.1(2.8)	1,470	63.3(4.0)	1,412	79.0(2.7)	1,503	78.1(2.0)	1,383	72.3(1.6)	1,393	72.5(3.5)
경북	2,379	66.3(2.5)	2,018	68.5(2.6)	1,721	65.8(5.7)	1,828	68.6(3.2)	1,771	72.5(2.7)	1,686	73.0(3.0)	1,646	66.5(4.5)
경남	2,492	72.1(3.3)	2,314	71.3(3.9)	2,350	75.0(2.9)	2,393	78.2(2.2)	2,323	78.2(1.7)	2,130	81.5(1.9)	1,965	78.1(2.5)
제주	1,048	69.2(3.8)	890	70.8(3.0)	763	68.9(3.9)	692	66.5(3.1)	649	68.0(5.0)	733	68.1(5.6)	662	68.3(2.5)

제3부

성
행
태

결과표101. 천식 의사진단율

(단위: %)

구 분	'05			'06			'07		'08		'09		'10	
	분석대상자수	분율(표준오차)		분석대상자수	분율(표준오차)		분석대상자수	분율(표준오차)	분석대상자수	분율(표준오차)	분석대상자수	분율(표준오차)	분석대상자수	분율(표준오차)
전체														
전 체	-	-	-	-	-	-	74,698	8.5(0.1)	75,238	8.0(0.1)	75,066	8.0(0.1)	73,238	9.0(0.1)
학 년														
중1	-	-	-	-	-	-	13,035	8.5(0.3)	13,037	8.3(0.3)	12,714	8.6(0.3)	12,468	9.6(0.3)
중2	-	-	-	-	-	-	12,849	9.2(0.3)	13,056	8.7(0.3)	12,868	9.1(0.3)	12,499	9.3(0.3)
중3	-	-	-	-	-	-	12,936	9.0(0.3)	12,850	8.9(0.3)	12,827	8.4(0.3)	12,603	9.5(0.3)
고1	-	-	-	-	-	-	12,809	8.3(0.3)	12,720	7.9(0.3)	12,477	7.7(0.3)	12,021	9.3(0.3)
고2	-	-	-	-	-	-	11,596	8.5(0.3)	12,375	7.2(0.3)	12,427	7.7(0.3)	12,124	8.1(0.3)
고3	-	-	-	-	-	-	11,473	7.7(0.3)	11,200	6.9(0.3)	11,753	6.7(0.3)	11,523	8.4(0.3)
학교급														
중학교	-	-	-	-	-	-	38,820	8.9(0.2)	38,943	8.6(0.2)	38,409	8.7(0.2)	37,570	9.5(0.2)
고등학교	-	-	-	-	-	-	35,878	8.1(0.2)	36,295	7.4(0.2)	36,657	7.4(0.2)	35,668	8.6(0.2)
지 역														
서울	-	-	-	-	-	-	8,402	9.2(0.3)	8,077	8.5(0.3)	8,207	8.7(0.3)	7,848	9.0(0.3)
부산	-	-	-	-	-	-	5,530	7.9(0.4)	5,501	6.7(0.3)	5,468	6.6(0.4)	5,303	7.6(0.4)
대구	-	-	-	-	-	-	5,163	8.3(0.4)	5,053	8.8(0.4)	5,063	9.6(0.4)	5,030	10.1(0.5)
인천	-	-	-	-	-	-	5,122	8.0(0.5)	5,240	8.0(0.5)	5,126	8.1(0.3)	5,008	9.0(0.3)
광주	-	-	-	-	-	-	4,076	9.0(0.5)	4,011	8.3(0.3)	4,110	7.9(0.6)	4,024	9.6(0.5)
대전	-	-	-	-	-	-	3,870	9.1(0.6)	4,011	8.4(0.4)	3,948	7.9(0.3)	3,874	8.5(0.4)
울산	-	-	-	-	-	-	3,723	8.4(0.6)	3,665	6.5(0.4)	3,635	6.6(0.4)	3,478	6.8(0.4)
세종	-	-	-	-	-	-	-	-	-	-	-	-	-	-
경기	-	-	-	-	-	-	8,761	8.6(0.4)	9,332	8.6(0.4)	9,430	8.2(0.3)	9,044	9.4(0.3)
강원	-	-	-	-	-	-	3,352	7.6(0.6)	3,520	6.9(0.4)	3,553	7.3(0.5)	3,447	8.7(0.6)
충북	-	-	-	-	-	-	3,601	8.1(0.7)	3,657	6.6(0.3)	3,636	7.3(0.4)	3,500	8.8(0.6)
충남	-	-	-	-	-	-	3,740	10.3(0.7)	3,910	7.8(0.5)	3,852	8.6(0.6)	3,869	9.1(0.7)
전북	-	-	-	-	-	-	3,548	8.3(0.6)	3,757	9.1(0.8)	3,799	9.3(0.4)	3,778	10.3(0.6)
전남	-	-	-	-	-	-	3,661	7.2(0.4)	3,581	6.1(0.5)	3,381	6.6(0.5)	3,381	9.0(0.7)
경북	-	-	-	-	-	-	4,497	9.1(0.6)	4,589	8.9(0.5)	4,589	8.8(0.7)	4,515	9.7(0.5)
경남	-	-	-	-	-	-	5,014	7.5(0.5)	4,849	6.6(0.4)	4,933	6.6(0.4)	4,810	8.0(0.6)
제주	-	-	-	-	-	-	2,638	10.1(0.6)	2,485	8.9(0.6)	2,336	8.6(0.4)	2,329	11.5(0.5)
남학생														
전 체	-	-	-	-	-	-	39,466	9.7(0.2)	39,278	9.1(0.2)	39,612	8.9(0.2)	38,391	10.2(0.2)
학 년														
중1	-	-	-	-	-	-	7,102	9.3(0.5)	6,893	9.0(0.4)	6,933	8.9(0.4)	6,519	10.6(0.4)
중2	-	-	-	-	-	-	6,810	10.0(0.4)	6,938	10.1(0.5)	6,965	9.9(0.4)	6,620	10.5(0.4)
중3	-	-	-	-	-	-	6,709	10.2(0.4)	6,900	9.8(0.5)	7,035	10.1(0.5)	6,817	10.5(0.4)
고1	-	-	-	-	-	-	6,602	9.5(0.4)	6,674	8.5(0.4)	6,890	8.8(0.5)	6,229	10.6(0.4)
고2	-	-	-	-	-	-	6,199	10.2(0.4)	6,067	8.6(0.4)	6,104	8.3(0.4)	6,273	9.2(0.4)
고3	-	-	-	-	-	-	6,044	8.9(0.5)	5,806	8.2(0.4)	5,685	7.6(0.4)	5,933	9.9(0.5)
학교급														
중학교	-	-	-	-	-	-	20,621	9.9(0.3)	20,731	9.6(0.3)	20,933	9.6(0.2)	19,956	10.5(0.2)
고등학교	-	-	-	-	-	-	18,845	9.5(0.3)	18,547	8.5(0.3)	18,679	8.2(0.3)	18,435	9.9(0.2)

※태어나서 지금까지 천식이라고 의사에게 진단받은 적이 있는 사람의 분율

(계속: 천식 의사진단율)

(단위: %)

구 분	'11		'12		'13		'14		'15		'16	
	분석대상자수	분율(표준오차)	분석대상자수	분율(표준오차)	분석대상자수	분율(표준오차)	분석대상자수	분율(표준오차)	분석대상자수	분율(표준오차)	분석대상자수	분율(표준오차)
전체												
전 체	75,643	9.2(0.1)	74,186	9.3(0.1)	72,435	9.4(0.1)	72,060	9.2(0.1)	68,043	8.8(0.1)	65,528	9.1(0.1)
학 년												
중1	12,728	10.3(0.3)	12,362	10.4(0.3)	12,199	10.5(0.3)	11,661	9.9(0.3)	10,786	8.9(0.3)	10,483	10.1(0.3)
중2	12,903	10.1(0.3)	12,384	9.6(0.3)	12,113	10.4(0.3)	12,275	10.0(0.3)	11,442	9.4(0.3)	10,517	9.0(0.3)
중3	12,843	9.4(0.3)	12,551	9.7(0.3)	12,218	9.5(0.3)	12,220	9.3(0.3)	12,071	9.6(0.3)	11,219	9.7(0.3)
고1	12,569	8.7(0.3)	12,451	9.3(0.3)	12,028	9.4(0.3)	11,824	9.0(0.3)	11,122	8.9(0.3)	11,355	9.2(0.3)
고2	12,508	8.6(0.3)	12,315	8.8(0.2)	11,865	8.9(0.3)	12,152	8.5(0.3)	11,113	8.1(0.3)	11,070	8.6(0.3)
고3	12,092	8.2(0.3)	12,123	8.3(0.3)	12,012	8.0(0.3)	11,928	8.6(0.3)	11,509	8.2(0.3)	10,884	8.3(0.3)
학교급												
중학교	38,474	9.9(0.2)	37,297	9.9(0.2)	36,530	10.1(0.2)	36,156	9.7(0.2)	34,299	9.3(0.2)	32,219	9.6(0.2)
고등학교	37,169	8.5(0.2)	36,889	8.8(0.2)	35,905	8.8(0.2)	35,904	8.7(0.2)	33,744	8.4(0.2)	33,309	8.7(0.2)
지 역												
서울	11,355	9.6(0.3)	11,373	9.2(0.3)	11,165	9.5(0.3)	10,997	9.6(0.3)	9,710	9.3(0.4)	9,567	9.4(0.3)
부산	5,157	7.5(0.3)	4,939	8.5(0.5)	4,649	8.1(0.4)	4,436	7.3(0.4)	4,209	7.2(0.4)	3,979	6.8(0.4)
대구	4,439	9.5(0.4)	4,312	11.2(0.4)	4,151	10.9(0.6)	3,952	10.9(0.5)	3,614	8.9(0.5)	3,292	9.6(0.5)
인천	4,516	9.5(0.4)	4,302	9.3(0.6)	4,140	9.1(0.4)	4,120	10.0(0.4)	3,847	9.0(0.4)	3,724	8.5(0.4)
광주	3,309	9.6(0.6)	3,149	9.8(0.6)	3,002	9.5(0.6)	3,072	9.0(0.5)	2,850	8.2(0.5)	2,676	8.8(0.6)
대전	3,003	8.9(0.6)	2,975	9.6(0.5)	2,947	9.5(0.6)	2,966	8.8(0.5)	2,656	8.9(0.6)	2,682	8.6(0.4)
울산	2,913	8.2(0.4)	2,518	7.7(0.5)	2,486	7.6(0.4)	2,449	6.9(0.5)	2,218	7.2(0.7)	2,114	7.9(0.6)
세종	-	-	-	-	-	-	-	-	935	8.8(0.5)	1,012	11.0(0.9)
경기	14,427	9.8(0.3)	15,658	9.9(0.3)	15,319	10.0(0.3)	15,158	9.6(0.2)	14,352	9.4(0.3)	13,990	10.1(0.3)
강원	2,722	8.2(0.9)	2,486	9.4(0.8)	2,457	7.8(0.5)	2,669	8.3(0.7)	2,449	7.5(0.6)	2,224	8.8(0.7)
충북	2,973	8.5(0.4)	2,753	7.8(0.4)	2,725	9.4(0.7)	2,736	9.1(0.5)	2,517	8.1(0.7)	2,453	9.8(0.5)
충남	3,457	9.1(0.5)	3,264	9.8(0.6)	3,112	10.9(1.1)	3,216	9.7(0.5)	3,095	10.3(0.9)	2,990	11.0(0.8)
전북	3,382	9.7(0.9)	3,133	8.9(0.7)	3,183	9.4(0.8)	3,012	10.3(0.7)	2,931	9.6(0.6)	3,060	9.6(0.8)
전남	3,434	7.9(0.4)	2,906	7.2(0.6)	2,871	7.8(0.7)	3,111	7.4(0.6)	2,925	7.5(0.5)	2,820	6.6(0.7)
경북	4,028	9.7(0.5)	3,755	10.0(0.6)	3,924	10.6(0.7)	3,765	9.7(0.6)	3,557	9.7(0.6)	3,335	9.4(0.7)
경남	4,733	8.5(0.6)	4,920	8.4(0.4)	4,744	7.8(0.6)	4,737	7.9(0.4)	4,581	7.6(0.6)	4,132	7.4(0.3)
제주	1,795	9.1(0.7)	1,743	10.7(0.4)	1,560	11.3(0.8)	1,664	7.3(0.8)	1,597	8.5(1.0)	1,478	7.8(0.5)
남학생												
전 체	37,873	10.2(0.2)	38,221	10.1(0.2)	36,655	10.4(0.2)	36,470	10.4(0.2)	35,204	10.1(0.2)	33,803	10.3(0.2)
학 년												
중1	6,548	11.5(0.4)	6,364	10.9(0.4)	6,411	11.3(0.5)	6,078	11.4(0.4)	5,576	9.6(0.5)	5,516	11.4(0.5)
중2	6,413	11.3(0.5)	6,394	10.3(0.4)	6,261	11.4(0.4)	6,331	11.4(0.4)	6,038	10.7(0.4)	5,466	10.2(0.5)
중3	6,589	10.6(0.4)	6,525	10.5(0.4)	6,249	10.4(0.4)	6,154	10.3(0.4)	6,244	11.0(0.4)	5,760	11.1(0.4)
고1	6,386	9.3(0.3)	6,606	10.2(0.4)	6,098	10.5(0.4)	6,048	10.2(0.4)	5,785	10.3(0.4)	5,861	10.6(0.4)
고2	5,954	9.6(0.4)	6,221	9.5(0.4)	5,595	9.9(0.4)	6,009	9.6(0.4)	5,777	9.4(0.4)	5,744	9.7(0.4)
고3	5,983	9.0(0.4)	6,111	9.3(0.4)	6,041	9.0(0.4)	5,850	9.9(0.4)	5,784	9.4(0.4)	5,456	9.2(0.4)
학교급												
중학교	19,550	11.1(0.3)	19,283	10.6(0.3)	18,921	11.1(0.3)	18,563	11.0(0.2)	17,858	10.5(0.3)	16,742	10.9(0.3)
고등학교	18,323	9.3(0.2)	18,938	9.7(0.2)	17,734	9.8(0.2)	17,907	9.9(0.2)	17,346	9.7(0.2)	17,061	9.9(0.2)

제3부

아
토
피
·
천
식

(계속: 천식 의사진단율)

(단위: %)

구 분	'05			'06			'07		'08		'09		'10	
	분석대상자수	분율(표준오차)		분석대상자수	분율(표준오차)		분석대상자수	분율(표준오차)	분석대상자수	분율(표준오차)	분석대상자수	분율(표준오차)	분석대상자수	분율(표준오차)
남학생														
지 역														
서울	-	-	-	-	-	-	4,403	10.8(0.5)	4,122	9.8(0.5)	4,224	9.4(0.5)	4,018	10.7(0.4)
부산	-	-	-	-	-	-	2,903	8.6(0.5)	2,793	7.0(0.4)	2,748	7.3(0.5)	2,804	8.2(0.5)
대구	-	-	-	-	-	-	2,626	8.9(0.6)	2,618	10.2(0.6)	2,682	10.2(0.6)	2,650	10.4(0.4)
인천	-	-	-	-	-	-	2,576	9.1(0.6)	2,830	9.2(0.7)	2,792	8.9(0.5)	2,566	10.0(0.4)
광주	-	-	-	-	-	-	2,193	11.0(0.7)	2,183	9.3(0.5)	2,253	9.2(0.6)	2,149	12.2(0.5)
대전	-	-	-	-	-	-	2,262	10.4(0.6)	2,088	9.2(0.5)	2,230	9.1(0.5)	2,110	10.4(0.5)
울산	-	-	-	-	-	-	1,949	9.6(0.8)	1,994	7.1(0.5)	2,098	7.7(0.5)	2,170	8.1(0.4)
세종	-	-	-	-	-	-	-	-	-	-	-	-	-	-
경기	-	-	-	-	-	-	4,572	9.2(0.6)	4,928	10.0(0.5)	5,071	9.6(0.5)	4,825	10.4(0.4)
강원	-	-	-	-	-	-	1,708	7.8(0.7)	1,927	8.0(0.6)	1,885	8.3(0.7)	1,771	9.5(0.4)
충북	-	-	-	-	-	-	1,965	9.8(0.8)	2,006	7.1(0.4)	2,008	8.2(0.5)	1,861	9.3(0.8)
충남	-	-	-	-	-	-	1,960	11.5(1.0)	1,981	9.1(0.8)	1,963	9.1(1.0)	1,975	10.6(0.9)
전북	-	-	-	-	-	-	1,907	10.7(0.9)	1,997	9.1(1.0)	1,983	9.0(0.6)	2,005	11.7(0.8)
전남	-	-	-	-	-	-	1,856	8.2(0.6)	1,810	7.3(0.6)	1,734	7.5(0.7)	1,752	10.7(0.8)
경북	-	-	-	-	-	-	2,616	10.4(0.8)	2,272	10.1(0.7)	2,182	9.8(1.1)	2,136	10.5(0.5)
경남	-	-	-	-	-	-	2,688	9.2(0.7)	2,352	6.8(0.6)	2,426	7.1(0.5)	2,318	9.0(0.8)
제주	-	-	-	-	-	-	1,282	10.7(0.8)	1,377	10.3(0.8)	1,333	8.4(0.8)	1,281	12.8(0.8)
여학생														
전 체	-	-	-	-	-	-	35,232	7.2(0.2)	35,960	6.8(0.2)	35,454	7.0(0.2)	34,847	7.7(0.2)
학 년														
중1	-	-	-	-	-	-	5,933	7.5(0.4)	6,144	7.5(0.4)	5,781	8.3(0.4)	5,949	8.5(0.4)
중2	-	-	-	-	-	-	6,039	8.3(0.5)	6,118	7.2(0.4)	5,903	8.2(0.4)	5,879	8.1(0.4)
중3	-	-	-	-	-	-	6,227	7.6(0.4)	5,950	7.8(0.4)	5,792	6.3(0.4)	5,786	8.4(0.4)
고1	-	-	-	-	-	-	6,207	6.9(0.3)	6,046	7.2(0.4)	5,587	6.5(0.4)	5,792	7.8(0.4)
고2	-	-	-	-	-	-	5,397	6.6(0.4)	6,308	5.7(0.3)	6,323	7.0(0.4)	5,851	6.9(0.4)
고3	-	-	-	-	-	-	5,429	6.3(0.3)	5,394	5.5(0.3)	6,068	5.8(0.3)	5,590	6.7(0.4)
학교급														
중학교	-	-	-	-	-	-	18,199	7.8(0.3)	18,212	7.5(0.2)	17,476	7.6(0.2)	17,614	8.3(0.3)
고등학교	-	-	-	-	-	-	17,033	6.6(0.2)	17,748	6.1(0.2)	17,978	6.4(0.2)	17,233	7.1(0.2)
지 역														
서울	-	-	-	-	-	-	3,999	7.3(0.4)	3,955	7.0(0.3)	3,983	7.8(0.5)	3,830	7.2(0.4)
부산	-	-	-	-	-	-	2,627	7.1(0.5)	2,708	6.4(0.3)	2,720	5.8(0.5)	2,499	7.0(0.5)
대구	-	-	-	-	-	-	2,537	7.6(0.5)	2,435	7.2(0.5)	2,381	8.8(0.5)	2,380	9.8(0.8)
인천	-	-	-	-	-	-	2,546	6.8(0.6)	2,410	6.8(0.5)	2,334	7.4(0.6)	2,442	7.8(0.6)
광주	-	-	-	-	-	-	1,883	6.7(0.4)	1,828	7.2(0.5)	1,857	6.5(0.6)	1,875	6.8(0.5)
대전	-	-	-	-	-	-	1,608	7.6(0.8)	1,923	7.5(0.6)	1,718	6.5(0.4)	1,764	6.5(0.5)
울산	-	-	-	-	-	-	1,774	7.0(0.5)	1,671	5.7(0.6)	1,537	5.2(0.5)	1,308	5.3(0.5)
세종	-	-	-	-	-	-	-	-	-	-	-	-	-	-
경기	-	-	-	-	-	-	4,189	7.9(0.5)	4,404	7.0(0.5)	4,359	6.6(0.4)	4,219	8.3(0.5)
강원	-	-	-	-	-	-	1,644	7.3(0.8)	1,593	5.7(0.4)	1,668	6.2(0.6)	1,676	7.8(1.1)
충북	-	-	-	-	-	-	1,636	6.2(0.8)	1,651	6.1(0.4)	1,628	6.3(0.5)	1,639	8.2(0.6)
충남	-	-	-	-	-	-	1,780	9.0(0.9)	1,929	6.3(0.5)	1,889	8.0(0.7)	1,894	7.3(0.8)
전북	-	-	-	-	-	-	1,641	5.7(0.7)	1,760	9.1(1.0)	1,816	9.6(0.7)	1,773	8.8(0.9)
전남	-	-	-	-	-	-	1,805	6.1(0.6)	1,771	4.9(0.6)	1,647	5.6(0.5)	1,629	7.3(0.9)
경북	-	-	-	-	-	-	1,881	7.5(0.8)	2,317	7.3(0.8)	2,407	7.5(0.7)	2,379	8.8(0.9)
경남	-	-	-	-	-	-	2,326	5.5(0.5)	2,497	6.5(0.5)	2,507	5.9(0.5)	2,492	6.8(0.6)
제주	-	-	-	-	-	-	1,356	9.5(0.9)	1,108	7.4(0.8)	1,003	8.7(0.6)	1,048	10.1(0.5)

※태어나서 지금까지 천식이라고 의사에게 진단받은 적이 있는 사람의 분율

(계속: 전식 의사진단율)

(단위: %)

구 분	'11		'12		'13		'14		'15		'16	
	분석대상자수	분율(표준오차)	분석대상자수	분율(표준오차)	분석대상자수	분율(표준오차)	분석대상자수	분율(표준오차)	분석대상자수	분율(표준오차)	분석대상자수	분율(표준오차)
남학생												
지 역												
서울	5,428	10.6(0.4)	5,266	9.6(0.4)	5,604	10.8(0.4)	5,537	10.9(0.4)	4,846	11.3(0.5)	4,804	10.7(0.5)
부산	2,781	8.0(0.5)	2,807	10.1(0.7)	2,412	9.0(0.5)	2,300	8.9(0.5)	2,159	8.2(0.7)	1,957	7.3(0.6)
대구	2,391	10.7(0.5)	2,624	12.2(0.6)	2,161	12.6(0.8)	2,063	13.2(0.7)	2,081	9.9(0.6)	1,806	11.0(0.7)
인천	2,183	9.6(0.5)	2,237	9.8(0.9)	1,995	10.0(0.6)	2,091	11.7(0.5)	2,104	10.5(0.5)	1,971	10.5(0.6)
광주	1,714	11.0(0.9)	1,689	9.9(0.8)	1,589	9.8(1.0)	1,544	9.5(0.7)	1,364	9.4(0.7)	1,310	9.7(0.7)
대전	1,554	9.7(0.8)	1,694	10.5(0.5)	1,498	10.8(0.8)	1,454	10.6(0.7)	1,321	10.9(0.7)	1,360	9.9(0.8)
울산	1,453	8.6(0.6)	1,329	8.0(0.6)	1,314	8.9(0.5)	1,179	7.5(0.8)	997	8.3(1.3)	1,080	9.7(0.6)
세종	-	-	-	-	-	-	-	-	495	10.1(0.5)	518	12.9(1.0)
경기	7,226	10.6(0.4)	7,677	10.9(0.4)	7,463	10.6(0.4)	7,312	10.5(0.3)	7,232	10.4(0.4)	7,076	11.4(0.4)
강원	1,360	9.7(1.2)	1,235	10.7(1.6)	1,185	8.8(0.8)	1,463	9.7(0.9)	1,266	8.6(1.0)	1,227	10.4(1.1)
충북	1,396	9.4(0.7)	1,493	8.2(0.5)	1,373	11.3(1.0)	1,298	10.6(0.8)	1,229	9.6(1.1)	1,196	11.6(0.6)
충남	1,792	9.4(0.8)	1,680	9.9(0.6)	1,623	11.7(0.7)	1,648	10.3(0.6)	1,798	10.6(1.0)	1,653	12.9(0.8)
전북	1,638	11.1(1.6)	1,470	8.3(0.7)	1,664	10.6(1.1)	1,550	11.3(1.1)	1,584	10.5(1.0)	1,746	11.3(1.2)
전남	1,623	10.0(0.5)	1,436	8.8(0.6)	1,459	8.1(0.8)	1,608	9.1(0.9)	1,542	8.3(0.7)	1,427	7.5(1.2)
경북	2,010	11.0(0.7)	2,034	11.4(0.7)	2,096	11.8(0.6)	1,994	10.8(0.6)	1,871	10.8(0.8)	1,689	10.4(0.6)
경남	2,419	10.2(0.8)	2,570	9.3(0.4)	2,351	8.8(1.0)	2,414	9.4(0.6)	2,451	8.6(0.6)	2,167	7.4(0.5)
제주	905	10.9(0.9)	980	10.1(0.9)	868	11.0(0.8)	1,015	7.8(1.0)	864	9.2(1.1)	816	8.1(1.0)
여학생												
전 체												
	37,770	8.1(0.2)	35,965	8.5(0.2)	35,780	8.3(0.2)	35,590	7.8(0.2)	32,839	7.5(0.2)	31,725	7.8(0.2)
학 년												
중1	6,180	9.0(0.4)	5,998	9.8(0.4)	5,788	9.5(0.4)	5,583	8.2(0.3)	5,210	8.1(0.4)	4,967	8.8(0.4)
중2	6,490	8.8(0.4)	5,990	8.8(0.4)	5,852	9.2(0.4)	5,944	8.5(0.4)	5,404	7.9(0.4)	5,051	7.8(0.4)
중3	6,254	8.1(0.4)	6,026	8.8(0.3)	5,969	8.4(0.4)	6,066	8.1(0.4)	5,827	8.0(0.4)	5,459	8.2(0.4)
고1	6,183	8.0(0.4)	5,845	8.4(0.3)	5,930	8.3(0.3)	5,776	7.8(0.4)	5,337	7.4(0.4)	5,494	7.6(0.4)
고2	6,554	7.6(0.4)	6,094	8.0(0.3)	6,270	7.8(0.3)	6,143	7.2(0.3)	5,336	6.7(0.4)	5,326	7.3(0.3)
고3	6,109	7.2(0.3)	6,012	7.2(0.4)	5,971	7.0(0.3)	6,078	7.3(0.3)	5,725	7.0(0.3)	5,428	7.3(0.3)
학교급												
중학교	18,924	8.7(0.2)	18,014	9.1(0.2)	17,609	9.0(0.3)	17,593	8.3(0.2)	16,441	8.0(0.2)	15,477	8.3(0.2)
고등학교	18,846	7.6(0.2)	17,951	7.9(0.2)	18,171	7.7(0.2)	17,997	7.4(0.2)	16,398	7.0(0.2)	16,248	7.4(0.2)
지 역												
서울	5,927	8.5(0.4)	6,107	8.8(0.3)	5,561	8.0(0.4)	5,460	8.2(0.4)	4,864	7.1(0.4)	4,763	8.0(0.4)
부산	2,376	6.9(0.5)	2,132	6.6(0.4)	2,237	7.1(0.5)	2,136	5.5(0.4)	2,050	6.1(0.6)	2,022	6.2(0.4)
대구	2,048	8.2(0.5)	1,688	10.0(0.5)	1,990	9.0(0.7)	1,889	8.3(0.6)	1,533	7.8(0.8)	1,486	8.0(0.5)
인천	2,333	9.5(0.6)	2,065	8.9(0.6)	2,145	8.2(0.5)	2,029	8.2(0.5)	1,743	7.4(0.6)	1,753	6.4(0.5)
광주	1,595	8.1(0.6)	1,460	9.8(0.8)	1,413	9.3(0.7)	1,528	8.4(0.6)	1,486	6.9(0.5)	1,366	7.8(0.9)
대전	1,449	8.1(0.7)	1,281	8.7(0.9)	1,449	8.0(0.9)	1,512	6.9(0.5)	1,335	6.7(0.5)	1,322	7.3(0.5)
울산	1,460	7.8(0.7)	1,189	7.3(0.8)	1,172	6.1(0.6)	1,270	6.3(0.7)	1,221	5.9(0.5)	1,034	5.9(0.6)
세종	-	-	-	-	-	-	-	-	440	7.6(0.9)	494	9.0(1.0)
경기	7,201	8.9(0.4)	7,981	8.8(0.3)	7,856	9.2(0.3)	7,846	8.6(0.3)	7,120	8.2(0.4)	6,914	8.7(0.4)
강원	1,362	6.5(0.6)	1,251	7.9(0.6)	1,272	6.7(0.5)	1,206	6.7(0.9)	1,183	6.4(0.6)	997	7.0(1.0)
충북	1,577	7.5(0.7)	1,260	7.4(0.5)	1,352	7.5(0.8)	1,438	7.5(0.7)	1,288	6.4(0.6)	1,257	7.9(0.8)
충남	1,665	8.6(0.6)	1,584	9.6(0.9)	1,489	10.0(1.6)	1,568	9.0(0.9)	1,297	10.0(1.1)	1,337	9.0(1.1)
전북	1,744	8.2(0.8)	1,663	9.5(0.9)	1,519	8.1(0.9)	1,462	9.2(0.7)	1,347	8.5(1.0)	1,314	7.9(0.8)
전남	1,811	5.7(0.5)	1,470	5.6(0.6)	1,412	7.5(0.8)	1,503	5.5(0.5)	1,383	6.6(0.7)	1,393	5.6(0.5)
경북	2,018	8.3(0.5)	1,721	8.5(0.6)	1,828	9.1(0.9)	1,771	8.4(1.0)	1,686	8.4(1.0)	1,646	8.3(1.1)
경남	2,314	6.6(0.6)	2,350	7.4(0.5)	2,393	6.7(0.6)	2,323	6.2(0.5)	2,130	6.4(0.7)	1,965	7.4(0.4)
제주	890	7.1(0.9)	763	11.4(0.7)	692	11.5(1.7)	649	6.8(0.8)	733	7.8(1.6)	662	7.4(0.6)

제3부

아
토
피
·
천
식

결과표102. 알레르기비염 의사진단율

(단위: %)

구 분	'05			'06			'07			'08			'09			'10		
	분석대상자수	분율(표준오차)		분석대상자수	분율(표준오차)		분석대상자수	분율(표준오차)		분석대상자수	분율(표준오차)		분석대상자수	분율(표준오차)		분석대상자수	분율(표준오차)	
전체																		
전 체	-	-	-	-	-	-	74,698	24.5(0.3)		75,238	26.3(0.3)		75,066	27.9(0.2)		73,238	32.2(0.3)	
학 년																		
중1	-	-	-	-	-	-	13,035	21.2(0.5)		13,037	22.8(0.5)		12,714	24.9(0.5)		12,468	29.8(0.5)	
중2	-	-	-	-	-	-	12,849	23.3(0.5)		13,056	25.4(0.5)		12,868	25.9(0.5)		12,499	31.0(0.6)	
중3	-	-	-	-	-	-	12,936	24.2(0.6)		12,850	26.5(0.5)		12,827	27.7(0.5)		12,603	31.0(0.6)	
고1	-	-	-	-	-	-	12,809	25.0(0.5)		12,720	27.2(0.5)		12,477	28.3(0.5)		12,021	32.8(0.6)	
고2	-	-	-	-	-	-	11,596	27.0(0.5)		12,375	27.9(0.6)		12,427	30.5(0.6)		12,124	34.5(0.6)	
고3	-	-	-	-	-	-	11,473	27.0(0.5)		11,200	28.6(0.6)		11,753	30.2(0.5)		11,523	34.4(0.6)	
학교급																		
중학교	-	-	-	-	-	-	38,820	22.9(0.4)		38,943	24.9(0.3)		38,409	26.2(0.4)		37,570	30.6(0.4)	
고등학교	-	-	-	-	-	-	35,878	26.3(0.3)		36,295	27.9(0.4)		36,657	29.6(0.3)		35,668	33.9(0.4)	
지 역																		
서울	-	-	-	-	-	-	8,402	27.1(0.6)		8,077	26.4(0.6)		8,207	28.7(0.5)		7,848	32.8(0.6)	
부산	-	-	-	-	-	-	5,530	23.3(0.7)		5,501	23.9(0.6)		5,468	24.7(0.5)		5,303	28.8(0.6)	
대구	-	-	-	-	-	-	5,163	23.8(0.8)		5,053	27.2(0.8)		5,063	28.1(0.8)		5,030	31.2(0.6)	
인천	-	-	-	-	-	-	5,122	23.6(0.7)		5,240	26.0(0.8)		5,126	27.4(0.6)		5,008	32.6(0.8)	
광주	-	-	-	-	-	-	4,076	25.8(0.7)		4,011	26.7(0.7)		4,110	28.2(0.7)		4,024	32.9(0.8)	
대전	-	-	-	-	-	-	3,870	23.4(1.2)		4,011	26.9(1.0)		3,948	26.6(0.8)		3,874	32.2(0.9)	
울산	-	-	-	-	-	-	3,723	23.8(0.8)		3,665	25.8(0.6)		3,635	28.1(0.7)		3,478	33.4(0.9)	
세종	-	-	-	-	-	-	-	-	-	-	-	-	-	-	-	-	-	-
경기	-	-	-	-	-	-	8,761	25.2(0.8)		9,332	28.7(0.8)		9,430	30.0(0.7)		9,044	35.1(0.8)	
강원	-	-	-	-	-	-	3,352	21.5(0.8)		3,520	25.4(1.1)		3,553	27.5(1.4)		3,447	30.8(1.1)	
충북	-	-	-	-	-	-	3,601	22.3(0.8)		3,657	24.4(0.8)		3,636	28.2(1.2)		3,500	28.7(1.0)	
충남	-	-	-	-	-	-	3,740	20.8(0.7)		3,910	25.9(1.1)		3,852	27.8(1.0)		3,869	29.7(1.4)	
전북	-	-	-	-	-	-	3,548	22.2(1.0)		3,757	24.2(0.8)		3,799	25.0(1.2)		3,778	29.4(0.8)	
전남	-	-	-	-	-	-	3,661	23.1(1.1)		3,581	21.2(0.8)		3,381	23.5(0.7)		3,381	27.9(1.0)	
경북	-	-	-	-	-	-	4,497	23.3(1.3)		4,589	25.5(1.4)		4,589	27.4(0.9)		4,515	32.5(1.1)	
경남	-	-	-	-	-	-	5,014	24.4(0.8)		4,849	25.2(1.2)		4,933	26.0(1.1)		4,810	30.7(1.0)	
제주	-	-	-	-	-	-	2,638	29.5(1.1)		2,485	31.5(0.8)		2,336	31.7(1.6)		2,329	34.9(1.0)	
남학생																		
전 체	-	-	-	-	-	-	39,466	25.2(0.3)		39,278	26.1(0.4)		39,612	27.9(0.3)		38,391	32.5(0.4)	
학 년																		
중1	-	-	-	-	-	-	7,102	21.9(0.6)		6,893	22.1(0.6)		6,933	25.6(0.7)		6,519	30.8(0.8)	
중2	-	-	-	-	-	-	6,810	23.8(0.7)		6,938	25.8(0.6)		6,965	26.3(0.7)		6,620	31.1(0.7)	
중3	-	-	-	-	-	-	6,709	25.0(0.7)		6,900	26.4(0.6)		7,035	27.3(0.7)		6,817	30.8(0.8)	
고1	-	-	-	-	-	-	6,602	25.8(0.7)		6,674	27.0(0.8)		6,890	28.7(0.6)		6,229	33.4(0.8)	
고2	-	-	-	-	-	-	6,199	28.0(0.7)		6,067	27.1(0.8)		6,104	29.9(0.9)		6,273	34.5(0.8)	
고3	-	-	-	-	-	-	6,044	27.2(0.7)		5,806	28.9(0.9)		5,685	29.5(0.7)		5,933	34.1(0.7)	
학교급																		
중학교	-	-	-	-	-	-	20,621	23.6(0.5)		20,731	24.8(0.4)		20,933	26.4(0.5)		19,956	30.9(0.6)	
고등학교	-	-	-	-	-	-	18,845	26.9(0.4)		18,547	27.6(0.6)		18,679	29.4(0.5)		18,435	34.0(0.5)	

※태어나서 지금까지 알레르기비염이라고 의사에게 진단받은 적이 있는 사람의 분율

(계속: 알레르기비염 의사진단율)

(단위: %)

구 분	'11		'12		'13		'14		'15		'16	
	분석대상자수	분율(표준오차)	분석대상자수	분율(표준오차)	분석대상자수	분율(표준오차)	분석대상자수	분율(표준오차)	분석대상자수	분율(표준오차)	분석대상자수	분율(표준오차)
전체												
전 체	75,643	33.9(0.3)	74,186	33.9(0.2)	72,435	31.7(0.2)	72,060	32.7(0.2)	68,043	33.2(0.2)	65,528	35.5(0.3)
학 년												
중1	12,728	32.2(0.5)	12,362	31.5(0.5)	12,199	28.7(0.6)	11,661	29.7(0.5)	10,786	30.0(0.5)	10,483	33.2(0.5)
중2	12,903	33.3(0.5)	12,384	33.2(0.5)	12,113	31.6(0.5)	12,275	30.7(0.5)	11,442	32.1(0.5)	10,517	33.1(0.6)
중3	12,843	34.2(0.5)	12,551	33.9(0.5)	12,218	31.8(0.5)	12,220	33.3(0.5)	12,071	32.8(0.5)	11,219	35.7(0.5)
고1	12,569	33.3(0.5)	12,451	35.2(0.5)	12,028	32.1(0.5)	11,824	33.9(0.5)	11,122	34.3(0.5)	11,355	36.1(0.5)
고2	12,508	34.6(0.5)	12,315	34.2(0.5)	11,865	33.1(0.5)	12,152	33.9(0.5)	11,113	35.1(0.5)	11,070	37.4(0.6)
고3	12,092	35.5(0.5)	12,123	35.2(0.4)	12,012	32.7(0.5)	11,928	34.2(0.5)	11,509	34.3(0.5)	10,884	36.3(0.5)
학교급												
중학교	38,474	33.3(0.4)	37,297	32.9(0.4)	36,530	30.7(0.4)	36,156	31.3(0.3)	34,299	31.7(0.3)	32,219	34.1(0.4)
고등학교	37,169	34.5(0.4)	36,889	34.8(0.3)	35,905	32.6(0.3)	35,904	34.0(0.3)	33,744	34.6(0.4)	33,309	36.6(0.4)
지 역												
서울	11,355	34.8(0.6)	11,373	34.9(0.6)	11,165	33.1(0.5)	10,997	34.6(0.5)	9,710	34.7(0.6)	9,567	37.2(0.6)
부산	5,157	30.4(0.8)	4,939	30.4(0.8)	4,649	29.2(0.9)	4,436	29.3(0.6)	4,209	31.8(0.8)	3,979	32.5(0.9)
대구	4,439	32.7(0.8)	4,312	34.3(0.9)	4,151	33.7(1.0)	3,952	35.6(1.0)	3,614	34.0(0.7)	3,292	36.0(1.0)
인천	4,516	34.4(1.0)	4,302	35.5(0.7)	4,140	31.6(0.9)	4,120	33.0(0.8)	3,847	33.4(0.9)	3,724	35.4(0.9)
광주	3,309	31.5(1.3)	3,149	32.5(0.9)	3,002	29.7(1.1)	3,072	31.2(1.0)	2,850	32.8(1.1)	2,676	34.2(0.9)
대전	3,003	32.8(0.8)	2,975	32.6(1.0)	2,947	32.5(1.0)	2,966	31.0(0.8)	2,656	32.2(1.0)	2,682	35.3(1.2)
울산	2,913	34.7(0.8)	2,518	34.5(1.2)	2,486	34.7(1.0)	2,449	35.8(1.0)	2,218	33.1(1.1)	2,114	35.3(1.5)
세종	-	-	-	-	-	-	-	-	935	34.9(1.4)	1,012	36.7(1.5)
경기	14,427	37.0(0.6)	15,658	36.3(0.6)	15,319	34.2(0.6)	15,158	35.0(0.5)	14,352	35.4(0.5)	13,990	38.2(0.6)
강원	2,722	31.4(1.4)	2,486	31.7(1.4)	2,457	27.8(0.9)	2,669	28.3(1.2)	2,449	32.4(1.0)	2,224	33.1(1.9)
충북	2,973	31.9(0.8)	2,753	30.8(1.0)	2,725	27.9(1.0)	2,736	28.7(0.6)	2,517	29.2(1.0)	2,453	33.1(0.8)
충남	3,457	34.1(1.4)	3,264	33.0(1.1)	3,112	33.5(1.2)	3,216	31.9(1.1)	3,095	33.4(1.2)	2,990	34.4(1.3)
전북	3,382	31.0(1.1)	3,133	31.9(1.0)	3,183	28.6(1.0)	3,012	29.4(1.3)	2,931	30.8(1.2)	3,060	35.7(1.2)
전남	3,434	31.6(2.3)	2,906	29.6(1.0)	2,871	25.8(1.6)	3,111	26.9(1.1)	2,925	27.9(1.1)	2,820	27.5(1.3)
경북	4,028	30.3(1.0)	3,755	31.6(1.2)	3,924	27.9(0.9)	3,765	29.9(1.0)	3,557	31.9(1.3)	3,335	31.7(1.0)
경남	4,733	32.4(1.1)	4,920	32.4(0.8)	4,744	28.9(0.9)	4,737	32.0(0.8)	4,581	30.7(1.0)	4,132	33.3(0.9)
제주	1,795	36.9(1.3)	1,743	38.3(1.9)	1,560	34.7(1.2)	1,664	32.7(1.8)	1,597	32.5(2.2)	1,478	37.3(1.8)
남학생												
전 체	37,873	34.2(0.3)	38,221	33.8(0.3)	36,655	30.9(0.3)	36,470	32.1(0.3)	35,204	33.2(0.3)	33,803	34.5(0.3)
학 년												
중1	6,548	33.6(0.7)	6,364	31.4(0.7)	6,411	29.4(0.7)	6,078	30.2(0.7)	5,576	31.6(0.8)	5,516	33.0(0.7)
중2	6,413	33.9(0.6)	6,394	33.4(0.7)	6,261	30.5(0.7)	6,331	30.8(0.6)	6,038	32.5(0.7)	5,466	32.9(0.7)
중3	6,589	34.4(0.7)	6,525	34.4(0.7)	6,249	30.8(0.6)	6,154	31.7(0.7)	6,244	32.2(0.7)	5,760	35.0(0.7)
고1	6,386	34.0(0.6)	6,606	35.0(0.6)	6,098	30.8(0.7)	6,048	33.1(0.7)	5,785	34.6(0.8)	5,861	35.4(0.8)
고2	5,954	34.3(0.7)	6,221	33.7(0.7)	5,595	32.8(0.7)	6,009	33.6(0.7)	5,777	34.4(0.8)	5,744	35.5(0.7)
고3	5,983	35.0(0.8)	6,111	34.9(0.6)	6,041	31.3(0.7)	5,850	32.6(0.7)	5,784	33.3(0.7)	5,456	34.4(0.7)
학교급												
중학교	19,550	34.0(0.5)	19,283	33.1(0.5)	18,921	30.2(0.5)	18,563	31.0(0.4)	17,858	32.1(0.4)	16,742	33.7(0.4)
고등학교	18,323	34.4(0.5)	18,938	34.5(0.5)	17,734	31.6(0.5)	17,907	33.1(0.5)	17,346	34.1(0.5)	17,061	35.1(0.5)

제3부

아
토
피
·
천
식

(계속: 알레르기비염 의사진단율)

(단위: %)

구 분	'05			'06			'07			'08			'09			'10		
	분석대상자수	분율(표준오차)		분석대상자수	분율(표준오차)		분석대상자수	분율(표준오차)		분석대상자수	분율(표준오차)		분석대상자수	분율(표준오차)		분석대상자수	분율(표준오차)	
남학생																		
지 역																		
서울	-	-	-	-	-	-	4,403	27.7(0.8)		4,122	26.7(1.0)		4,224	27.8(0.7)		4,018	32.8(0.8)	
부산	-	-	-	-	-	-	2,903	23.2(1.1)		2,793	24.1(0.9)		2,748	25.1(0.8)		2,804	28.9(0.9)	
대구	-	-	-	-	-	-	2,626	24.3(0.9)		2,618	27.7(1.0)		2,682	28.3(1.1)		2,650	31.3(0.9)	
인천	-	-	-	-	-	-	2,576	24.0(1.1)		2,830	26.4(1.1)		2,792	27.0(0.9)		2,566	33.6(1.2)	
광주	-	-	-	-	-	-	2,193	26.8(1.2)		2,183	27.2(0.9)		2,253	29.1(0.9)		2,149	34.9(1.0)	
대전	-	-	-	-	-	-	2,262	23.0(1.2)		2,088	26.1(1.7)		2,230	26.9(1.0)		2,110	34.5(1.1)	
울산	-	-	-	-	-	-	1,949	24.4(1.1)		1,994	26.5(0.8)		2,098	29.8(0.8)		2,170	32.0(1.2)	
세종	-	-	-	-	-	-	-	-	-	-	-	-	-	-	-	-	-	-
경기	-	-	-	-	-	-	4,572	26.0(0.9)		4,928	27.5(0.9)		5,071	30.0(1.0)		4,825	35.2(1.1)	
강원	-	-	-	-	-	-	1,708	21.0(1.1)		1,927	26.9(1.4)		1,885	28.5(1.9)		1,771	30.3(1.4)	
충북	-	-	-	-	-	-	1,965	24.0(1.2)		2,006	24.9(1.0)		2,008	28.0(1.4)		1,861	31.2(1.3)	
충남	-	-	-	-	-	-	1,960	20.7(1.0)		1,981	24.5(1.5)		1,963	29.0(1.3)		1,975	30.9(1.8)	
전북	-	-	-	-	-	-	1,907	25.0(1.1)		1,997	23.6(1.0)		1,983	24.6(2.5)		2,005	29.0(1.6)	
전남	-	-	-	-	-	-	1,856	24.1(1.5)		1,810	20.8(0.9)		1,734	23.0(1.2)		1,752	26.7(1.1)	
경북	-	-	-	-	-	-	2,616	22.7(1.1)		2,272	26.0(2.2)		2,182	28.2(0.9)		2,136	33.0(1.2)	
경남	-	-	-	-	-	-	2,688	25.9(1.3)		2,352	24.2(1.3)		2,426	26.1(1.4)		2,318	29.9(1.6)	
제주	-	-	-	-	-	-	1,282	30.5(0.9)		1,377	32.3(1.4)		1,333	28.5(0.9)		1,281	36.3(1.1)	
여학생																		
전 체	-	-	-	-	-	-	35,232	23.8(0.4)		35,960	26.6(0.3)		35,454	27.9(0.3)		34,847	32.0(0.4)	
학 년																		
중1	-	-	-	-	-	-	5,933	20.5(0.7)		6,144	23.7(0.7)		5,781	24.1(0.7)		5,949	28.6(0.7)	
중2	-	-	-	-	-	-	6,039	22.7(0.7)		6,118	25.0(0.7)		5,903	25.4(0.6)		5,879	30.8(0.9)	
중3	-	-	-	-	-	-	6,227	23.3(0.7)		5,950	26.7(0.7)		5,792	28.1(0.8)		5,786	31.1(0.9)	
고1	-	-	-	-	-	-	6,207	24.2(0.7)		6,046	27.5(0.7)		5,587	27.8(0.7)		5,792	32.1(0.7)	
고2	-	-	-	-	-	-	5,397	25.8(0.9)		6,308	28.8(0.7)		6,323	31.2(0.7)		5,851	34.6(0.8)	
고3	-	-	-	-	-	-	5,429	26.8(0.9)		5,394	28.3(0.7)		6,068	30.9(0.7)		5,590	34.7(0.9)	
학교급																		
중학교	-	-	-	-	-	-	18,199	22.2(0.5)		18,212	25.1(0.5)		17,476	25.9(0.5)		17,614	30.2(0.5)	
고등학교	-	-	-	-	-	-	17,033	25.5(0.5)		17,748	28.2(0.5)		17,978	29.9(0.4)		17,233	33.8(0.5)	
지 역																		
서울	-	-	-	-	-	-	3,999	26.3(1.0)		3,955	26.1(0.7)		3,983	29.6(0.7)		3,830	32.8(0.8)	
부산	-	-	-	-	-	-	2,627	23.5(0.9)		2,708	23.7(1.0)		2,720	24.2(0.8)		2,499	28.6(0.9)	
대구	-	-	-	-	-	-	2,537	23.1(1.0)		2,435	26.6(0.8)		2,381	27.8(1.1)		2,380	31.0(0.7)	
인천	-	-	-	-	-	-	2,546	23.3(1.0)		2,410	25.6(1.1)		2,334	27.7(0.9)		2,442	31.5(0.9)	
광주	-	-	-	-	-	-	1,883	24.7(0.9)		1,828	26.2(1.2)		1,857	27.2(0.9)		1,875	30.7(1.2)	
대전	-	-	-	-	-	-	1,608	23.8(1.7)		1,923	27.9(1.3)		1,718	26.2(0.8)		1,764	29.7(1.2)	
울산	-	-	-	-	-	-	1,774	23.1(0.9)		1,671	24.9(0.9)		1,537	26.0(1.2)		1,308	35.2(1.3)	
세종	-	-	-	-	-	-	-	-	-	-	-	-	-	-	-	-	-	-
경기	-	-	-	-	-	-	4,189	24.3(1.0)		4,404	29.9(1.0)		4,359	30.1(0.9)		4,219	35.0(1.1)	
강원	-	-	-	-	-	-	1,644	21.9(0.9)		1,593	23.8(1.5)		1,668	26.4(1.9)		1,676	31.4(1.6)	
충북	-	-	-	-	-	-	1,636	20.4(1.0)		1,651	23.9(1.7)		1,628	28.4(1.9)		1,639	25.9(1.1)	
충남	-	-	-	-	-	-	1,780	20.9(1.1)		1,929	27.6(1.6)		1,889	26.4(1.3)		1,894	28.3(1.5)	
전북	-	-	-	-	-	-	1,641	19.2(1.2)		1,760	24.9(1.3)		1,816	25.6(1.6)		1,773	29.8(1.6)	
전남	-	-	-	-	-	-	1,805	21.9(1.2)		1,771	21.6(1.7)		1,647	24.0(1.5)		1,629	29.2(2.1)	
경북	-	-	-	-	-	-	1,881	23.9(1.9)		2,317	24.9(1.4)		2,407	26.4(1.4)		2,379	31.9(1.8)	
경남	-	-	-	-	-	-	2,326	22.7(1.0)		2,497	26.4(1.4)		2,507	25.9(1.3)		2,492	31.6(1.4)	
제주	-	-	-	-	-	-	1,356	28.4(2.3)		1,108	30.6(1.4)		1,003	35.2(2.5)		1,048	33.4(1.6)	

※태어나서 지금까지 알레르기비염이라고 의사에게 진단받은 적이 있는 사람의 분율

(계속: 알레르기비염 의사진단율)

(단위: %)

구 분	'11		'12		'13		'14		'15		'16	
	분석대상자수	분율(표준오차)	분석대상자수	분율(표준오차)	분석대상자수	분율(표준오차)	분석대상자수	분율(표준오차)	분석대상자수	분율(표준오차)	분석대상자수	분율(표준오차)
남학생												
지 역												
서울	5,428	35.7(0.8)	5,266	34.9(0.7)	5,604	31.9(0.7)	5,537	34.1(0.8)	4,846	34.6(0.8)	4,804	35.9(0.9)
부산	2,781	31.7(1.1)	2,807	31.2(1.0)	2,412	31.0(1.0)	2,300	29.9(0.9)	2,159	31.8(1.0)	1,957	32.2(1.1)
대구	2,391	32.6(1.1)	2,624	34.7(1.1)	2,161	35.6(1.6)	2,063	34.8(1.5)	2,081	34.4(1.0)	1,806	34.3(1.6)
인천	2,183	34.7(1.3)	2,237	35.0(0.9)	1,995	29.7(1.2)	2,091	32.6(1.0)	2,104	31.6(1.3)	1,971	34.3(1.3)
광주	1,714	32.4(1.4)	1,689	32.6(1.7)	1,589	29.2(1.9)	1,544	31.1(1.8)	1,364	34.9(1.3)	1,310	33.8(1.6)
대전	1,554	34.0(1.3)	1,694	31.8(1.2)	1,498	32.3(1.6)	1,454	30.2(1.5)	1,321	31.5(1.3)	1,360	34.7(1.8)
울산	1,453	33.9(1.0)	1,329	33.0(1.9)	1,314	33.9(1.6)	1,179	34.6(1.4)	997	33.8(1.5)	1,080	35.6(2.0)
세종	-	-	-	-	-	-	-	-	495	33.8(1.7)	518	35.2(2.5)
경기	7,226	36.7(0.8)	7,677	36.1(0.9)	7,463	32.7(0.7)	7,312	33.4(0.7)	7,232	35.2(0.8)	7,076	36.8(0.7)
강원	1,360	33.8(2.0)	1,235	32.2(2.5)	1,185	27.7(1.5)	1,463	29.1(1.8)	1,266	31.6(1.7)	1,227	30.1(1.1)
충북	1,396	29.5(1.2)	1,493	29.2(1.5)	1,373	28.4(1.6)	1,298	27.0(0.9)	1,229	30.4(1.4)	1,196	32.6(1.3)
충남	1,792	34.7(1.7)	1,680	32.8(1.5)	1,623	31.8(1.5)	1,648	30.3(1.6)	1,798	33.4(1.5)	1,653	37.0(1.6)
전북	1,638	31.9(1.9)	1,470	31.1(1.3)	1,664	28.1(1.8)	1,550	28.5(2.1)	1,584	30.9(2.0)	1,746	34.9(1.8)
전남	1,623	30.4(2.7)	1,436	30.7(1.7)	1,459	24.4(2.3)	1,608	28.3(1.2)	1,542	27.2(1.7)	1,427	26.3(1.7)
경북	2,010	30.8(1.6)	2,034	32.4(1.6)	2,096	26.9(1.1)	1,994	30.1(1.2)	1,871	34.6(2.1)	1,689	30.4(1.4)
경남	2,419	32.9(1.3)	2,570	33.2(0.9)	2,351	27.9(1.2)	2,414	32.0(1.1)	2,451	29.2(1.2)	2,167	32.5(1.1)
제주	905	39.9(2.5)	980	35.8(1.7)	868	35.4(1.9)	1,015	32.8(2.9)	864	32.6(3.6)	816	37.1(3.4)
여학생												
전 체	37,770	33.5(0.3)	35,965	34.0(0.3)	35,780	32.5(0.3)	35,590	33.4(0.3)	32,839	33.3(0.3)	31,725	36.6(0.4)
학 년												
중1	6,180	30.8(0.7)	5,998	31.5(0.6)	5,788	27.9(0.8)	5,583	29.2(0.6)	5,210	28.1(0.6)	4,967	33.4(0.7)
중2	6,490	32.7(0.7)	5,990	33.0(0.7)	5,852	32.8(0.7)	5,944	30.5(0.7)	5,404	31.5(0.7)	5,051	33.5(0.7)
중3	6,254	33.9(0.7)	6,026	33.5(0.6)	5,969	32.9(0.7)	6,066	35.0(0.7)	5,827	33.5(0.7)	5,459	36.6(0.7)
고1	6,183	32.6(0.7)	5,845	35.3(0.7)	5,930	33.5(0.7)	5,776	34.7(0.7)	5,337	33.9(0.7)	5,494	36.9(0.7)
고2	6,554	34.9(0.7)	6,094	34.8(0.6)	6,270	33.5(0.6)	6,143	34.2(0.6)	5,336	35.9(0.6)	5,326	39.5(0.8)
고3	6,109	36.0(0.7)	6,012	35.4(0.7)	5,971	34.3(0.6)	6,078	36.0(0.7)	5,725	35.5(0.7)	5,428	38.4(0.7)
학교급												
중학교	18,924	32.5(0.5)	18,014	32.7(0.4)	17,609	31.2(0.5)	17,593	31.6(0.4)	16,441	31.3(0.4)	15,477	34.6(0.5)
고등학교	18,846	34.5(0.5)	17,951	35.2(0.4)	18,171	33.8(0.4)	17,997	35.0(0.4)	16,398	35.1(0.4)	16,248	38.2(0.5)
지 역												
서울	5,927	33.7(0.7)	6,107	35.0(0.7)	5,561	34.3(0.7)	5,460	35.0(0.5)	4,864	34.9(0.8)	4,763	38.7(0.8)
부산	2,376	28.8(1.1)	2,132	29.6(0.8)	2,237	27.1(1.2)	2,136	28.7(0.9)	2,050	31.7(1.4)	2,022	32.9(1.3)
대구	2,048	32.8(1.4)	1,688	33.9(1.4)	1,990	31.4(1.1)	1,889	36.5(1.2)	1,533	33.5(1.3)	1,486	38.0(1.0)
인천	2,333	34.1(1.3)	2,065	36.0(1.2)	2,145	33.6(1.1)	2,029	33.3(1.3)	1,743	35.4(1.0)	1,753	36.7(1.3)
광주	1,595	30.5(2.0)	1,460	32.3(1.2)	1,413	30.2(1.0)	1,528	31.3(1.3)	1,486	30.6(1.4)	1,366	34.7(1.3)
대전	1,449	31.5(1.2)	1,281	33.5(1.7)	1,449	32.8(1.4)	1,512	31.9(1.0)	1,335	32.8(1.3)	1,322	36.0(1.6)
울산	1,460	35.7(1.1)	1,189	36.2(1.7)	1,172	35.6(0.9)	1,270	37.0(1.6)	1,221	32.3(1.3)	1,034	35.0(2.0)
세종	-	-	-	-	-	-	-	-	440	36.0(2.3)	494	38.3(2.5)
경기	7,201	37.3(0.7)	7,981	36.5(0.6)	7,856	35.9(0.8)	7,846	36.6(0.7)	7,120	35.6(0.6)	6,914	39.7(0.8)
강원	1,362	28.9(1.8)	1,251	31.2(1.9)	1,272	27.9(1.0)	1,206	27.5(1.5)	1,183	33.4(1.5)	997	36.4(3.0)
충북	1,577	34.7(1.4)	1,260	32.5(1.1)	1,352	27.3(1.6)	1,438	30.6(0.9)	1,288	27.8(1.2)	1,257	33.7(1.2)
충남	1,665	33.5(1.8)	1,584	33.2(1.0)	1,489	35.4(1.9)	1,568	33.6(1.8)	1,297	33.4(1.6)	1,337	31.6(2.2)
전북	1,744	30.1(1.6)	1,663	32.8(1.4)	1,519	29.1(1.3)	1,462	30.3(1.4)	1,347	30.6(1.7)	1,314	36.5(1.5)
전남	1,811	32.8(2.4)	1,470	28.5(1.5)	1,412	27.3(1.9)	1,503	25.4(1.6)	1,383	28.7(1.6)	1,393	28.8(2.1)
경북	2,018	29.8(1.0)	1,721	30.7(1.4)	1,828	29.0(1.5)	1,771	29.6(1.5)	1,686	28.8(1.5)	1,646	33.2(1.4)
경남	2,314	31.8(1.8)	2,350	31.6(1.3)	2,393	29.9(1.4)	2,323	32.1(1.4)	2,130	32.4(1.4)	1,965	34.1(1.4)
제주	890	33.6(1.5)	763	41.0(2.4)	692	33.9(1.2)	649	32.6(2.4)	733	32.4(2.2)	662	37.7(1.1)

제3부

아
토
피
·
천
식

결과표103. 아토피피부염 의사진단율

(단위: %)

구 분	'05			'06			'07			'08			'09			'10		
	분석대상자수	분율(표준오차)		분석대상자수	분율(표준오차)		분석대상자수	분율(표준오차)		분석대상자수	분율(표준오차)		분석대상자수	분율(표준오차)		분석대상자수	분율(표준오차)	
전체																		
전 체	-	-	-	-	-	-	74,698	17.3(0.2)		75,238	18.5(0.2)		75,066	18.9(0.2)		73,238	22.0(0.2)	
학 년																		
중1	-	-	-	-	-	-	13,035	18.8(0.5)		13,037	19.7(0.4)		12,714	20.2(0.4)		12,468	23.3(0.4)	
중2	-	-	-	-	-	-	12,849	18.1(0.4)		13,056	19.1(0.4)		12,868	19.5(0.5)		12,499	23.2(0.5)	
중3	-	-	-	-	-	-	12,936	16.7(0.4)		12,850	18.6(0.4)		12,827	18.9(0.4)		12,603	22.6(0.4)	
고1	-	-	-	-	-	-	12,809	17.3(0.4)		12,720	18.4(0.4)		12,477	18.9(0.4)		12,021	21.4(0.5)	
고2	-	-	-	-	-	-	11,596	16.9(0.5)		12,375	18.4(0.4)		12,427	17.4(0.4)		12,124	20.9(0.5)	
고3	-	-	-	-	-	-	11,473	15.9(0.4)		11,200	16.8(0.4)		11,753	18.2(0.5)		11,523	20.5(0.4)	
학교급																		
중학교	-	-	-	-	-	-	38,820	17.8(0.3)		38,943	19.1(0.2)		38,409	19.5(0.3)		37,570	23.0(0.3)	
고등학교	-	-	-	-	-	-	35,878	16.7(0.3)		36,295	17.9(0.3)		36,657	18.2(0.3)		35,668	20.9(0.3)	
지 역																		
서울	-	-	-	-	-	-	8,402	18.8(0.5)		8,077	19.1(0.4)		8,207	19.8(0.5)		7,848	22.7(0.5)	
부산	-	-	-	-	-	-	5,530	15.6(0.5)		5,501	16.1(0.6)		5,468	16.4(0.5)		5,303	20.4(0.7)	
대구	-	-	-	-	-	-	5,163	14.8(0.5)		5,053	16.4(0.6)		5,063	17.7(0.6)		5,030	20.5(0.5)	
인천	-	-	-	-	-	-	5,122	16.5(0.6)		5,240	19.0(0.5)		5,126	18.4(0.5)		5,008	24.0(0.6)	
광주	-	-	-	-	-	-	4,076	17.8(0.6)		4,011	18.1(1.0)		4,110	18.5(0.6)		4,024	22.1(0.6)	
대전	-	-	-	-	-	-	3,870	19.8(0.8)		4,011	21.7(0.7)		3,948	20.9(0.9)		3,874	22.5(0.7)	
울산	-	-	-	-	-	-	3,723	16.8(0.6)		3,665	17.4(0.7)		3,635	17.5(0.5)		3,478	21.6(0.8)	
세종	-	-	-	-	-	-	-	-	-	-	-	-	-	-	-	-	-	-
경기	-	-	-	-	-	-	8,761	18.5(0.5)		9,332	19.2(0.5)		9,430	19.2(0.5)		9,044	22.4(0.5)	
강원	-	-	-	-	-	-	3,352	16.6(0.9)		3,520	19.2(0.8)		3,553	19.4(0.6)		3,447	22.4(0.8)	
충북	-	-	-	-	-	-	3,601	17.2(0.7)		3,657	18.3(0.8)		3,636	18.6(0.8)		3,500	21.7(0.9)	
충남	-	-	-	-	-	-	3,740	16.9(0.8)		3,910	18.6(0.9)		3,852	20.4(0.9)		3,869	21.5(1.0)	
전북	-	-	-	-	-	-	3,548	16.1(0.8)		3,757	18.7(0.7)		3,799	17.8(0.9)		3,778	21.7(0.7)	
전남	-	-	-	-	-	-	3,661	16.6(0.9)		3,581	17.8(0.6)		3,381	19.1(0.9)		3,381	22.0(1.3)	
경북	-	-	-	-	-	-	4,497	14.3(0.8)		4,589	17.3(0.9)		4,589	19.3(1.0)		4,515	21.2(0.6)	
경남	-	-	-	-	-	-	5,014	15.4(0.7)		4,849	17.9(0.7)		4,933	17.5(0.7)		4,810	20.1(0.9)	
제주	-	-	-	-	-	-	2,638	21.9(1.2)		2,485	22.9(1.0)		2,336	20.7(1.2)		2,329	25.4(1.1)	
남학생																		
전 체	-	-	-	-	-	-	39,466	15.1(0.2)		39,278	16.0(0.2)		39,612	16.3(0.2)		38,391	19.1(0.3)	
학 년																		
중1	-	-	-	-	-	-	7,102	15.5(0.5)		6,893	16.8(0.5)		6,933	17.5(0.5)		6,519	20.3(0.6)	
중2	-	-	-	-	-	-	6,810	15.7(0.5)		6,938	16.7(0.6)		6,965	16.3(0.6)		6,620	19.4(0.5)	
중3	-	-	-	-	-	-	6,709	15.1(0.5)		6,900	15.8(0.5)		7,035	16.6(0.5)		6,817	18.7(0.5)	
고1	-	-	-	-	-	-	6,602	15.2(0.5)		6,674	15.5(0.5)		6,890	16.9(0.5)		6,229	19.6(0.8)	
고2	-	-	-	-	-	-	6,199	14.4(0.5)		6,067	16.4(0.6)		6,104	14.9(0.5)		6,273	18.9(0.7)	
고3	-	-	-	-	-	-	6,044	14.4(0.5)		5,806	14.7(0.5)		5,685	15.4(0.5)		5,933	17.9(0.5)	
학교급																		
중학교	-	-	-	-	-	-	20,621	15.4(0.3)		20,731	16.4(0.3)		20,933	16.8(0.3)		19,956	19.4(0.3)	
고등학교	-	-	-	-	-	-	18,845	14.7(0.3)		18,547	15.6(0.3)		18,679	15.7(0.3)		18,435	18.8(0.4)	

※태어나서 지금까지 아토피피부염(습진 또는 태열)이라고 의사에게 진단받은 적이 있는 사람의 분율

(계속: 아토피피부염 의사진단율)

(단위: %)

구 분	'11		'12		'13		'14		'15		'16	
	분석대상자수	분율(표준오차)	분석대상자수	분율(표준오차)	분석대상자수	분율(표준오차)	분석대상자수	분율(표준오차)	분석대상자수	분율(표준오차)	분석대상자수	분율(표준오차)
전체												
전 체	75,643	23.1(0.2)	74,186	24.3(0.2)	72,435	23.6(0.2)	72,060	24.0(0.2)	68,043	24.2(0.2)	65,528	25.1(0.2)
학 년												
중1	12,728	23.9(0.4)	12,362	24.5(0.5)	12,199	23.7(0.4)	11,661	23.0(0.4)	10,786	22.2(0.4)	10,483	23.9(0.4)
중2	12,903	24.5(0.4)	12,384	25.2(0.4)	12,113	24.2(0.4)	12,275	23.7(0.4)	11,442	23.0(0.4)	10,517	24.3(0.4)
중3	12,843	24.4(0.4)	12,551	24.9(0.5)	12,218	24.1(0.4)	12,220	25.0(0.4)	12,071	24.8(0.4)	11,219	25.3(0.5)
고1	12,569	23.0(0.4)	12,451	25.4(0.4)	12,028	24.3(0.4)	11,824	25.5(0.5)	11,122	25.7(0.5)	11,355	25.7(0.5)
고2	12,508	21.7(0.4)	12,315	23.6(0.4)	11,865	22.9(0.4)	12,152	24.0(0.4)	11,113	25.5(0.5)	11,070	26.4(0.5)
고3	12,092	21.0(0.4)	12,123	22.4(0.4)	12,012	22.3(0.4)	11,928	22.5(0.4)	11,509	23.7(0.5)	10,884	24.9(0.5)
학교급												
중학교	38,474	24.3(0.3)	37,297	24.9(0.3)	36,530	24.0(0.2)	36,156	23.9(0.3)	34,299	23.4(0.2)	32,219	24.5(0.3)
고등학교	37,169	21.9(0.3)	36,889	23.8(0.3)	35,905	23.2(0.3)	35,904	24.0(0.3)	33,744	25.0(0.3)	33,309	25.6(0.3)
지 역												
서울	11,355	23.8(0.5)	11,373	24.7(0.4)	11,165	25.1(0.5)	10,997	24.9(0.5)	9,710	24.9(0.6)	9,567	25.6(0.5)
부산	5,157	22.5(0.6)	4,939	22.7(0.8)	4,649	21.6(0.6)	4,436	22.4(0.5)	4,209	23.7(0.7)	3,979	24.8(0.8)
대구	4,439	21.4(0.8)	4,312	23.2(0.6)	4,151	24.5(0.7)	3,952	24.7(0.8)	3,614	23.1(0.9)	3,292	25.7(0.9)
인천	4,516	25.1(0.6)	4,302	24.8(0.8)	4,140	23.4(0.8)	4,120	24.8(0.9)	3,847	23.4(0.8)	3,724	24.9(0.8)
광주	3,309	22.0(0.9)	3,149	24.9(0.9)	3,002	23.2(0.9)	3,072	24.2(1.0)	2,850	26.7(0.8)	2,676	24.9(1.0)
대전	3,003	24.7(0.7)	2,975	27.1(1.1)	2,947	23.7(0.8)	2,966	26.3(0.9)	2,656	24.6(1.2)	2,682	26.2(0.6)
울산	2,913	21.8(0.8)	2,518	24.8(1.1)	2,486	23.1(0.7)	2,449	23.2(1.2)	2,218	23.4(1.0)	2,114	23.7(1.1)
세종	-	-	-	-	-	-	-	-	935	22.5(1.5)	1,012	24.5(1.4)
경기	14,427	24.1(0.4)	15,658	25.0(0.5)	15,319	23.8(0.4)	15,158	24.4(0.4)	14,352	25.3(0.4)	13,990	25.6(0.4)
강원	2,722	22.7(0.8)	2,486	23.9(1.4)	2,457	23.2(1.1)	2,669	24.2(1.1)	2,449	23.0(1.4)	2,224	26.3(1.9)
충북	2,973	21.5(1.0)	2,753	23.1(1.0)	2,725	22.2(1.1)	2,736	21.4(0.9)	2,517	22.5(1.0)	2,453	24.8(1.1)
충남	3,457	23.4(0.9)	3,264	23.9(0.9)	3,112	24.3(0.8)	3,216	22.8(0.7)	3,095	24.2(1.1)	2,990	24.4(1.0)
전북	3,382	21.9(1.2)	3,133	23.5(1.0)	3,183	21.5(0.9)	3,012	22.2(1.0)	2,931	23.9(1.2)	3,060	25.7(1.0)
전남	3,434	22.4(1.0)	2,906	23.1(0.8)	2,871	22.7(1.1)	3,111	21.8(0.8)	2,925	23.2(0.9)	2,820	23.3(1.5)
경북	4,028	21.6(0.8)	3,755	22.5(0.9)	3,924	22.2(1.0)	3,765	23.2(1.0)	3,557	23.0(0.8)	3,335	25.1(1.0)
경남	4,733	20.7(0.7)	4,920	24.1(0.9)	4,744	23.5(0.9)	4,737	23.6(0.7)	4,581	23.1(0.7)	4,132	22.9(0.9)
제주	1,795	24.7(1.2)	1,743	25.8(1.7)	1,560	23.8(1.7)	1,664	24.9(1.5)	1,597	23.8(1.2)	1,478	27.3(2.0)
남학생												
전 체	37,873	20.3(0.2)	38,221	21.2(0.2)	36,655	20.2(0.2)	36,470	20.6(0.2)	35,204	20.7(0.2)	33,803	21.3(0.2)
학 년												
중1	6,548	20.9(0.5)	6,364	20.8(0.6)	6,411	21.1(0.5)	6,078	20.4(0.5)	5,576	20.5(0.6)	5,516	21.9(0.6)
중2	6,413	21.1(0.5)	6,394	21.5(0.6)	6,261	21.2(0.5)	6,331	20.3(0.6)	6,038	20.0(0.5)	5,466	21.5(0.6)
중3	6,589	21.5(0.5)	6,525	21.9(0.6)	6,249	20.7(0.5)	6,154	21.3(0.6)	6,244	21.3(0.5)	5,760	21.0(0.6)
고1	6,386	20.2(0.5)	6,606	22.4(0.5)	6,098	20.5(0.5)	6,048	21.5(0.6)	5,785	21.1(0.5)	5,861	21.8(0.5)
고2	5,954	19.0(0.4)	6,221	20.6(0.6)	5,595	19.6(0.6)	6,009	20.6(0.5)	5,777	21.6(0.6)	5,744	21.1(0.6)
고3	5,983	18.8(0.5)	6,111	19.7(0.5)	6,041	18.2(0.5)	5,850	19.1(0.5)	5,784	19.5(0.5)	5,456	20.4(0.5)
학교급												
중학교	19,550	21.2(0.3)	19,283	21.5(0.4)	18,921	21.0(0.3)	18,563	20.7(0.3)	17,858	20.6(0.3)	16,742	21.5(0.3)
고등학교	18,323	19.4(0.3)	18,938	20.9(0.3)	17,734	19.4(0.3)	17,907	20.4(0.3)	17,346	20.7(0.3)	17,061	21.1(0.3)

제3부

아
토피
·
천
식

(계속: 아토피피부염 의사진단율)

(단위: %)

구 분	'05			'06			'07			'08			'09			'10		
	분석대상자수 분율(표준오차)			분석대상자수 분율(표준오차)			분석대상자수 분율(표준오차)			분석대상자수 분율(표준오차)			분석대상자수 분율(표준오차)			분석대상자수 분율(표준오차)		
남학생																		
지 역																		
서울	-	-	-	-	-	-	4,403	16.4(0.7)	4,122	16.6(0.7)	4,224	17.0(0.6)	4,018	20.6(0.7)				
부산	-	-	-	-	-	-	2,903	13.5(0.7)	2,793	14.2(0.6)	2,748	14.5(0.7)	2,804	17.4(0.8)				
대구	-	-	-	-	-	-	2,626	13.3(0.9)	2,618	14.5(0.6)	2,682	15.5(0.6)	2,650	17.8(0.7)				
인천	-	-	-	-	-	-	2,576	13.6(0.7)	2,830	17.3(0.7)	2,792	16.2(0.6)	2,566	21.0(0.8)				
광주	-	-	-	-	-	-	2,193	15.8(0.7)	2,183	15.0(1.0)	2,253	15.3(0.8)	2,149	19.9(0.6)				
대전	-	-	-	-	-	-	2,262	16.3(0.7)	2,088	17.9(0.7)	2,230	18.4(1.0)	2,110	19.1(0.8)				
울산	-	-	-	-	-	-	1,949	14.8(0.7)	1,994	15.0(0.7)	2,098	15.5(0.6)	2,170	19.5(0.8)				
세종	-	-	-	-	-	-	-	-	-	-	-	-	-	-				
경기	-	-	-	-	-	-	4,572	16.3(0.5)	4,928	16.4(0.5)	5,071	16.5(0.5)	4,825	19.1(0.7)				
강원	-	-	-	-	-	-	1,708	14.5(1.0)	1,927	15.6(0.5)	1,885	17.8(0.7)	1,771	20.1(1.2)				
충북	-	-	-	-	-	-	1,965	15.4(1.0)	2,006	15.6(0.7)	2,008	15.7(0.9)	1,861	18.5(1.1)				
충남	-	-	-	-	-	-	1,960	15.0(0.7)	1,981	15.3(0.9)	1,963	17.5(0.9)	1,975	17.6(0.8)				
전북	-	-	-	-	-	-	1,907	15.1(1.2)	1,997	16.2(1.4)	1,983	15.5(1.3)	2,005	17.8(0.9)				
전남	-	-	-	-	-	-	1,856	14.5(0.8)	1,810	15.9(1.1)	1,734	16.3(0.8)	1,752	19.4(0.7)				
경북	-	-	-	-	-	-	2,616	11.8(0.9)	2,272	14.9(1.2)	2,182	16.9(1.0)	2,136	19.0(0.8)				
경남	-	-	-	-	-	-	2,688	14.0(0.8)	2,352	16.0(0.7)	2,426	14.8(0.9)	2,318	17.6(1.1)				
제주	-	-	-	-	-	-	1,282	16.9(0.8)	1,377	19.9(1.2)	1,333	17.1(1.1)	1,281	20.7(0.7)				
여학생																		
전 체																		
	-	-	-	-	-	-	35,232	19.8(0.3)	35,960	21.4(0.2)	35,454	21.8(0.3)	34,847	25.2(0.3)				
학 년																		
중1	-	-	-	-	-	-	5,933	22.5(0.7)	6,144	22.9(0.6)	5,781	23.1(0.6)	5,949	26.5(0.7)				
중2	-	-	-	-	-	-	6,039	20.7(0.6)	6,118	21.9(0.6)	5,903	23.1(0.6)	5,879	27.5(0.7)				
중3	-	-	-	-	-	-	6,227	18.5(0.5)	5,950	21.8(0.6)	5,792	21.5(0.6)	5,786	27.0(0.7)				
고1	-	-	-	-	-	-	6,207	19.6(0.6)	6,046	21.8(0.6)	5,587	21.2(0.7)	5,792	23.6(0.7)				
고2	-	-	-	-	-	-	5,397	19.7(0.8)	6,308	20.6(0.6)	6,323	20.3(0.6)	5,851	23.1(0.6)				
고3	-	-	-	-	-	-	5,429	17.6(0.7)	5,394	19.0(0.6)	6,068	21.4(0.7)	5,590	23.4(0.7)				
학교급																		
중학교	-	-	-	-	-	-	18,199	20.5(0.4)	18,212	22.2(0.3)	17,476	22.6(0.4)	17,614	27.0(0.4)				
고등학교	-	-	-	-	-	-	17,033	19.0(0.4)	17,748	20.5(0.3)	17,978	21.0(0.4)	17,233	23.4(0.4)				
지 역																		
서울	-	-	-	-	-	-	3,999	21.6(0.7)	3,955	21.9(0.6)	3,983	23.0(0.7)	3,830	25.0(0.7)				
부산	-	-	-	-	-	-	2,627	18.0(0.7)	2,708	18.2(0.9)	2,720	18.6(0.7)	2,499	23.9(0.7)				
대구	-	-	-	-	-	-	2,537	16.7(0.6)	2,435	18.9(0.8)	2,381	20.3(1.0)	2,380	23.6(0.9)				
인천	-	-	-	-	-	-	2,546	19.6(0.5)	2,410	20.9(0.7)	2,334	20.8(0.7)	2,442	27.2(0.8)				
광주	-	-	-	-	-	-	1,883	20.0(0.9)	1,828	21.5(1.2)	1,857	22.0(0.7)	1,875	24.6(0.8)				
대전	-	-	-	-	-	-	1,608	23.7(1.1)	1,923	26.1(1.0)	1,718	23.8(1.2)	1,764	26.4(0.8)				
울산	-	-	-	-	-	-	1,774	19.2(0.8)	1,671	20.4(0.8)	1,537	20.0(0.7)	1,308	24.0(0.8)				
세종	-	-	-	-	-	-	-	-	-	-	-	-	-	-				
경기	-	-	-	-	-	-	4,189	21.0(0.8)	4,404	22.2(0.7)	4,359	22.2(0.8)	4,219	26.1(0.8)				
강원	-	-	-	-	-	-	1,644	19.0(1.1)	1,593	23.3(1.1)	1,668	21.2(1.2)	1,676	24.9(1.0)				
충북	-	-	-	-	-	-	1,636	19.2(0.8)	1,651	21.4(1.0)	1,628	21.8(0.8)	1,639	25.4(1.5)				
충남	-	-	-	-	-	-	1,780	19.1(1.4)	1,929	22.3(1.2)	1,889	23.8(0.9)	1,894	25.9(0.8)				
전북	-	-	-	-	-	-	1,641	17.2(0.8)	1,760	21.4(1.0)	1,816	20.3(0.9)	1,773	26.0(1.5)				
전남	-	-	-	-	-	-	1,805	18.8(1.3)	1,771	19.8(0.9)	1,647	22.1(1.6)	1,629	24.8(2.3)				
경북	-	-	-	-	-	-	1,881	17.4(0.9)	2,317	20.2(0.7)	2,407	22.3(1.2)	2,379	23.9(1.0)				
경남	-	-	-	-	-	-	2,326	16.9(1.1)	2,497	20.2(0.9)	2,507	20.8(0.9)	2,492	22.9(1.0)				
제주	-	-	-	-	-	-	1,356	27.4(1.3)	1,108	26.2(0.9)	1,003	24.8(1.6)	1,048	30.7(1.5)				

※태어나서 지금까지 아토피피부염(습진 또는 태열)이라고 의사에게 진단받은 적이 있는 사람의 비율

(계속: 아토피피부염 의사진단율)

(단위: %)

구 분	'11		'12		'13		'14		'15		'16	
	분석대상자수	분율(표준오차)	분석대상자수	분율(표준오차)	분석대상자수	분율(표준오차)	분석대상자수	분율(표준오차)	분석대상자수	분율(표준오차)	분석대상자수	분율(표준오차)
남학생												
지 역												
서울	5,428	20.2(0.5)	5,266	21.4(0.5)	5,604	21.1(0.5)	5,537	21.5(0.5)	4,846	20.6(0.6)	4,804	22.2(0.6)
부산	2,781	20.6(0.7)	2,807	20.4(0.8)	2,412	19.0(0.6)	2,300	21.1(0.5)	2,159	20.9(1.0)	1,957	21.5(1.2)
대구	2,391	18.4(1.0)	2,624	20.3(0.8)	2,161	21.4(0.9)	2,063	20.8(0.8)	2,081	19.7(1.0)	1,806	22.3(0.8)
인천	2,183	22.5(0.8)	2,237	21.7(0.8)	1,995	20.1(0.9)	2,091	20.7(1.1)	2,104	19.7(0.9)	1,971	21.7(1.1)
광주	1,714	19.6(1.1)	1,689	22.2(0.9)	1,589	19.1(1.2)	1,544	19.3(1.1)	1,364	24.5(0.9)	1,310	20.6(1.2)
대전	1,554	22.2(1.0)	1,694	22.7(0.9)	1,498	21.0(0.9)	1,454	22.3(1.2)	1,321	21.6(1.1)	1,360	23.4(1.0)
울산	1,453	18.3(0.9)	1,329	21.4(1.5)	1,314	19.9(0.7)	1,179	18.9(1.0)	997	21.3(1.4)	1,080	21.0(1.5)
세종	-	-	-	-	-	-	-	-	495	16.7(1.0)	518	18.5(1.6)
경기	7,226	21.5(0.5)	7,677	21.7(0.7)	7,463	20.7(0.5)	7,312	20.9(0.5)	7,232	21.5(0.5)	7,076	21.5(0.4)
강원	1,360	21.3(1.4)	1,235	20.7(1.0)	1,185	19.5(0.6)	1,463	21.4(1.4)	1,266	19.5(1.1)	1,227	21.9(1.2)
충북	1,396	17.5(0.9)	1,493	18.3(0.8)	1,373	19.4(1.6)	1,298	17.2(0.8)	1,229	18.8(1.1)	1,196	19.4(1.0)
충남	1,792	21.2(1.0)	1,680	21.0(0.9)	1,623	21.5(0.7)	1,648	21.0(1.1)	1,798	20.6(1.2)	1,653	20.9(1.1)
전북	1,638	18.6(1.4)	1,470	19.7(1.1)	1,664	17.7(1.1)	1,550	18.0(1.0)	1,584	20.1(1.2)	1,746	22.6(1.1)
전남	1,623	18.3(1.0)	1,436	21.2(1.0)	1,459	18.7(1.1)	1,608	18.0(1.1)	1,542	19.0(1.2)	1,427	19.3(2.0)
경북	2,010	19.3(0.8)	2,034	18.9(1.3)	2,096	17.2(0.8)	1,994	20.5(1.3)	1,871	20.4(1.1)	1,689	21.3(1.0)
경남	2,419	18.0(0.7)	2,570	22.7(1.0)	2,351	21.1(0.8)	2,414	20.4(0.6)	2,451	19.5(0.7)	2,167	17.4(0.6)
제주	905	22.7(1.1)	980	21.5(1.4)	868	19.6(1.2)	1,015	21.7(1.3)	864	20.7(1.1)	816	22.3(2.1)
여학생												
전 체												
	37,770	26.2(0.2)	35,965	27.8(0.3)	35,780	27.3(0.2)	35,590	27.7(0.2)	32,839	28.1(0.3)	31,725	29.4(0.3)
학 년												
중1	6,180	27.1(0.6)	5,998	28.5(0.6)	5,788	26.5(0.6)	5,583	25.9(0.6)	5,210	24.1(0.6)	4,967	26.2(0.7)
중2	6,490	28.3(0.6)	5,990	29.2(0.6)	5,852	27.5(0.6)	5,944	27.4(0.6)	5,404	26.3(0.6)	5,051	27.4(0.6)
중3	6,254	27.6(0.6)	6,026	28.1(0.6)	5,969	27.7(0.6)	6,066	29.0(0.6)	5,827	28.6(0.6)	5,459	29.9(0.6)
고1	6,183	26.1(0.5)	5,845	28.7(0.6)	5,930	28.5(0.6)	5,776	29.8(0.6)	5,337	30.8(0.6)	5,494	30.0(0.7)
고2	6,554	24.7(0.5)	6,094	26.9(0.6)	6,270	26.6(0.5)	6,143	27.7(0.5)	5,336	29.7(0.7)	5,326	32.0(0.7)
고3	6,109	23.5(0.6)	6,012	25.4(0.6)	5,971	26.8(0.5)	6,078	26.3(0.5)	5,725	28.3(0.6)	5,428	29.7(0.6)
학교급												
중학교	18,924	27.7(0.4)	18,014	28.6(0.4)	17,609	27.3(0.4)	17,593	27.5(0.3)	16,441	26.5(0.3)	15,477	27.9(0.4)
고등학교	18,846	24.8(0.3)	17,951	27.0(0.4)	18,171	27.3(0.3)	17,997	27.9(0.3)	16,398	29.6(0.4)	16,248	30.6(0.4)
지 역												
서울	5,927	27.8(0.6)	6,107	28.3(0.5)	5,561	29.4(0.5)	5,460	28.6(0.5)	4,864	29.5(0.7)	4,763	29.2(0.6)
부산	2,376	24.6(0.9)	2,132	25.4(1.2)	2,237	24.6(1.1)	2,136	23.9(0.8)	2,050	26.7(1.1)	2,022	28.5(0.9)
대구	2,048	25.0(0.8)	1,688	26.6(1.0)	1,990	28.0(0.8)	1,889	29.1(1.2)	1,533	27.0(1.3)	1,486	29.5(1.3)
인천	2,333	27.9(0.9)	2,065	28.2(1.1)	2,145	26.9(1.1)	2,029	29.3(0.8)	1,743	27.4(1.0)	1,753	28.2(0.7)
광주	1,595	24.5(1.3)	1,460	27.8(1.6)	1,413	27.5(0.9)	1,528	29.4(1.2)	1,486	29.1(1.2)	1,366	29.6(1.0)
대전	1,449	27.4(1.1)	1,281	32.0(1.3)	1,449	26.6(1.1)	1,512	30.6(0.9)	1,335	27.9(1.8)	1,322	29.3(1.1)
울산	1,460	25.8(1.1)	1,189	28.8(1.2)	1,172	26.8(1.3)	1,270	28.0(1.3)	1,221	25.6(1.2)	1,034	26.8(1.0)
세종	-	-	-	-	-	-	-	-	440	28.5(1.3)	494	30.5(1.6)
경기	7,201	27.0(0.5)	7,981	28.6(0.6)	7,856	27.1(0.5)	7,846	28.2(0.5)	7,120	29.3(0.6)	6,914	30.1(0.6)
강원	1,362	24.2(1.1)	1,251	27.3(2.0)	1,272	27.3(1.3)	1,206	27.3(1.6)	1,183	26.9(2.3)	997	31.0(2.6)
충북	1,577	25.9(1.0)	1,260	28.4(1.0)	1,352	25.3(1.4)	1,438	25.9(1.1)	1,288	26.6(1.1)	1,257	30.7(1.2)
충남	1,665	25.9(1.3)	1,584	27.2(1.0)	1,489	27.4(1.1)	1,568	24.8(0.8)	1,297	28.0(1.6)	1,337	28.2(1.6)
전북	1,744	25.5(1.3)	1,663	27.7(1.2)	1,519	25.5(1.0)	1,462	26.7(1.0)	1,347	27.9(1.2)	1,314	29.2(1.3)
전남	1,811	26.8(1.3)	1,470	25.1(1.4)	1,412	27.1(1.3)	1,503	26.1(0.9)	1,383	27.8(1.1)	1,393	27.6(1.5)
경북	2,018	24.2(1.1)	1,721	26.6(1.0)	1,828	27.8(1.4)	1,771	26.2(1.1)	1,686	26.0(0.9)	1,646	29.4(1.3)
경남	2,314	23.7(0.8)	2,350	25.8(1.2)	2,393	26.2(1.2)	2,323	27.3(0.8)	2,130	27.0(0.9)	1,965	29.0(0.9)
제주	890	26.8(1.5)	763	30.6(1.2)	692	28.4(1.6)	649	28.4(1.9)	733	27.1(1.5)	662	32.8(1.9)

제3부

아
토피
·
천
식

결과표104. 평생 약물 경험률

(단위: %)

구 분	'05			'06			'07			'08		'09		'10	
	분석대상자수	분율(표준오차)		분석대상자수	분율(표준오차)		분석대상자수	분율(표준오차)		분석대상자수	분율(표준오차)	분석대상자수	분율(표준오차)	분석대상자수	분율(표준오차)
전 체	-	-	-	-	-	-	-	-	-	75,238	0.7(0.1)	75,066	0.7(0.0)	73,238	0.7(0.0)
남학생	-	-	-	-	-	-	-	-	-	39,278	0.9(0.1)	39,612	0.9(0.1)	38,391	0.9(0.1)
여학생	-	-	-	-	-	-	-	-	-	35,960	0.4(0.1)	35,454	0.4(0.0)	34,847	0.5(0.1)

※ 평생 동안 기분의 변화나 환각 등의 경험, 과도한 살 빼기 등을 목적으로 부탄가스, 본드를 비롯하여, 각성제, 히로뽕, 암페타민, 마약, 많은 양의 기침
가래약, 신경안정제 등을 먹거나 마신 적이 있는 사람의 분율

(계속: 평생 약물 경험률)

(단위: %)

구 분	'11		'12		'13		'14		'15			'16	
	분석대상자수	분율(표준오차)	분석대상자수	분율(표준오차)	분석대상자수	분율(표준오차)	분석대상자수	분율(표준오차)	분석대상자수	분율(표준오차)	분석대상자수	분율(표준오차)	
전 체	75,643	0.7(0.0)	74,186	0.6(0.0)	72,435	0.5(0.0)	72,060	0.5(0.0)	-	-	-	65,528	0.5(0.0)
남학생	37,873	0.8(0.1)	38,221	0.6(0.0)	36,655	0.5(0.0)	36,470	0.6(0.1)	-	-	-	33,803	0.5(0.0)
여학생	37,770	0.5(0.0)	35,965	0.6(0.1)	35,780	0.4(0.0)	35,590	0.4(0.0)	-	-	-	31,725	0.3(0.0)

결과표105. 주중 학습목적 인터넷 사용 시간

(단위: 분)

구 분	'11		'12		'13		'14		'15		'16	
	분석대상자수	평균(표준오차)	분석대상자수	평균(표준오차)	분석대상자수	평균(표준오차)	분석대상자수	평균(표준오차)	분석대상자수	평균(표준오차)	분석대상자수	평균(표준오차)
전체												
전 체	75,643	39.7(0.4)	74,186	35.1(0.4)	72,435	38.2(0.4)	72,060	40.4(0.5)	68,043	43.3(0.6)	65,528	49.1(0.7)
학 년												
중1	12,728	42.7(0.8)	12,362	39.6(0.9)	12,199	44.7(0.9)	11,661	46.5(1.0)	10,786	48.5(0.9)	10,483	51.6(1.0)
중2	12,903	37.9(0.6)	12,384	34.3(0.7)	12,113	39.2(0.9)	12,275	39.6(0.8)	11,442	41.3(0.9)	10,517	47.2(1.0)
중3	12,843	42.1(0.8)	12,551	36.2(0.8)	12,218	35.3(0.7)	12,220	36.7(0.9)	12,071	38.6(0.8)	11,219	42.9(1.0)
고1	12,569	30.0(0.7)	12,451	28.9(0.8)	12,028	30.8(0.8)	11,824	33.9(0.9)	11,122	37.3(1.0)	11,355	44.2(1.2)
고2	12,508	33.7(0.8)	12,315	29.9(0.8)	11,865	33.0(0.9)	12,152	34.8(1.0)	11,113	39.7(1.1)	11,070	46.8(1.3)
고3	12,092	52.1(1.0)	12,123	42.4(1.0)	12,012	46.5(1.2)	11,928	51.7(1.2)	11,509	55.0(1.5)	10,884	61.5(1.7)
학교급												
중학교	38,474	40.9(0.5)	37,297	36.7(0.6)	36,530	39.7(0.6)	36,156	40.7(0.6)	34,299	42.4(0.6)	32,219	47.1(0.7)
고등학교	37,169	38.5(0.6)	36,889	33.7(0.6)	35,905	36.8(0.6)	35,904	40.2(0.7)	33,744	44.2(0.9)	33,309	50.8(1.1)
지 역												
서울	11,355	44.6(1.0)	11,373	38.7(1.2)	11,165	41.7(1.0)	10,997	46.7(1.3)	9,710	50.9(1.7)	9,567	55.3(2.4)
부산	5,157	37.1(1.3)	4,939	30.6(1.3)	4,649	33.0(1.5)	4,436	33.3(1.5)	4,209	36.0(1.9)	3,979	41.5(1.8)
대구	4,439	41.4(1.7)	4,312	35.6(1.5)	4,151	39.8(1.9)	3,952	40.2(2.0)	3,614	43.6(2.3)	3,292	46.8(2.9)
인천	4,516	38.5(1.4)	4,302	34.9(1.5)	4,140	39.6(2.3)	4,120	41.7(2.0)	3,847	46.5(3.1)	3,724	50.7(2.4)
광주	3,309	37.2(1.5)	3,149	32.4(1.6)	3,002	37.4(1.7)	3,072	30.8(1.5)	2,850	35.4(1.8)	2,676	40.2(1.8)
대전	3,003	40.4(1.9)	2,975	36.2(1.6)	2,947	34.0(2.1)	2,966	35.1(1.7)	2,656	44.2(2.8)	2,682	49.1(3.0)
울산	2,913	32.9(1.5)	2,518	29.5(2.0)	2,486	29.1(1.8)	2,449	32.9(1.3)	2,218	36.3(2.2)	2,114	42.4(3.3)
세종	-	-	-	-	-	-	-	-	935	55.2(4.9)	1,012	57.2(3.4)
경기	14,427	40.4(0.9)	15,658	36.8(1.0)	15,319	39.9(1.0)	15,158	41.8(1.0)	14,352	43.7(1.0)	13,990	51.6(1.3)
강원	2,722	35.3(2.6)	2,486	30.8(2.0)	2,457	32.4(2.6)	2,669	42.2(2.8)	2,449	43.0(2.5)	2,224	45.7(3.2)
충북	2,973	36.2(1.8)	2,753	34.9(2.9)	2,725	35.0(1.3)	2,736	37.9(1.4)	2,517	38.1(2.9)	2,453	50.7(2.8)
충남	3,457	38.3(1.9)	3,264	33.0(1.8)	3,112	37.5(1.9)	3,216	46.4(3.2)	3,095	40.3(2.9)	2,990	46.0(2.6)
전북	3,382	36.7(1.7)	3,133	35.1(1.5)	3,183	38.9(2.2)	3,012	38.1(1.9)	2,931	41.2(2.7)	3,060	51.3(3.6)
전남	3,434	39.4(1.4)	2,906	34.9(1.9)	2,871	39.2(2.3)	3,111	39.6(2.4)	2,925	39.6(3.3)	2,820	46.9(2.6)
경북	4,028	36.9(1.6)	3,755	35.5(2.5)	3,924	33.7(1.9)	3,765	34.9(2.1)	3,557	45.1(3.0)	3,335	48.7(2.6)
경남	4,733	38.6(1.4)	4,920	30.0(1.3)	4,744	38.7(1.7)	4,737	38.9(1.8)	4,581	39.3(1.8)	4,132	41.6(2.2)
제주	1,795	36.7(2.9)	1,743	39.3(3.7)	1,560	35.7(3.6)	1,664	37.0(2.9)	1,597	41.6(2.8)	1,478	46.2(5.3)
남학생												
전 체	37,873	37.1(0.5)	38,221	33.6(0.5)	36,655	36.7(0.6)	36,470	37.4(0.6)	35,204	39.0(0.6)	33,803	41.3(0.6)
학 년												
중1	6,548	41.3(1.0)	6,364	40.0(1.2)	6,411	45.3(1.3)	6,078	46.9(1.3)	5,576	48.5(1.1)	5,516	48.0(1.2)
중2	6,413	36.3(0.9)	6,394	34.2(0.9)	6,261	40.5(1.3)	6,331	40.7(1.1)	6,038	40.1(1.2)	5,466	43.7(1.2)
중3	6,589	38.5(0.9)	6,525	34.3(0.9)	6,249	35.4(1.0)	6,154	33.9(1.1)	6,244	35.3(1.0)	5,760	37.0(1.1)
고1	6,386	28.4(0.9)	6,606	26.6(1.0)	6,098	27.5(1.0)	6,048	29.5(1.1)	5,785	32.3(1.1)	5,861	36.1(1.1)
고2	5,954	30.7(1.0)	6,221	28.5(1.1)	5,595	30.5(1.1)	6,009	30.6(1.1)	5,777	33.0(1.2)	5,744	37.6(1.3)
고3	5,983	48.2(1.2)	6,111	38.6(1.4)	6,041	41.3(1.4)	5,850	44.0(1.5)	5,784	47.1(1.9)	5,456	46.7(1.4)
학교급												
중학교	19,550	38.6(0.6)	19,283	36.1(0.7)	18,921	40.4(0.8)	18,563	40.2(0.7)	17,858	40.8(0.7)	16,742	42.7(0.8)
고등학교	18,323	35.6(0.7)	18,938	31.2(0.8)	17,734	33.2(0.8)	17,907	34.7(0.8)	17,346	37.5(1.0)	17,061	40.1(0.9)

※최근 30일 동안 주중(월~금)에 학습목적으로 인터넷을 사용하는 하루 평균 시간

(계속: 주중 학습목적 인터넷 사용 시간)

(단위: 분)

구 분	'11		'12		'13		'14		'15		'16	
	분석대상자수	평균(표준오차)	분석대상자수	평균(표준오차)	분석대상자수	평균(표준오차)	분석대상자수	평균(표준오차)	분석대상자수	평균(표준오차)	분석대상자수	평균(표준오차)
남학생												
지 역												
서울	5,428	41.6(1.2)	5,266	36.1(1.4)	5,604	38.9(1.3)	5,537	43.1(1.6)	4,846	44.2(1.8)	4,804	46.5(1.7)
부산	2,781	36.5(1.9)	2,807	30.6(2.2)	2,412	31.9(1.6)	2,300	31.7(2.2)	2,159	32.1(2.0)	1,957	35.4(2.1)
대구	2,391	36.9(1.8)	2,624	36.2(2.4)	2,161	36.6(2.6)	2,063	36.7(2.3)	2,081	40.2(2.0)	1,806	43.0(3.5)
인천	2,183	35.4(1.9)	2,237	34.7(2.3)	1,995	35.5(1.7)	2,091	36.5(1.4)	2,104	39.1(2.1)	1,971	42.8(1.9)
광주	1,714	36.8(1.9)	1,689	31.7(2.4)	1,589	36.3(2.3)	1,544	29.9(1.6)	1,364	32.9(2.4)	1,310	36.3(2.2)
대전	1,554	39.5(2.2)	1,694	35.2(2.0)	1,498	29.8(1.8)	1,454	37.0(2.6)	1,321	40.4(3.1)	1,360	41.9(2.9)
울산	1,453	30.8(1.8)	1,329	28.4(2.6)	1,314	31.2(2.4)	1,179	31.5(1.6)	997	34.3(2.7)	1,080	36.1(2.4)
세종	-	-	-	-	-	-	-	-	495	41.0(3.4)	518	47.1(3.6)
경기	7,226	37.9(0.9)	7,677	34.9(1.1)	7,463	40.6(1.4)	7,312	38.9(1.2)	7,232	40.6(1.2)	7,076	43.7(1.3)
강원	1,360	33.8(2.9)	1,235	32.0(2.2)	1,185	34.6(3.6)	1,463	37.5(2.3)	1,266	40.4(3.5)	1,227	35.1(2.0)
충북	1,396	34.9(2.1)	1,493	35.3(3.2)	1,373	34.9(2.0)	1,298	35.0(1.8)	1,229	33.1(3.0)	1,196	44.6(3.0)
충남	1,792	34.9(2.1)	1,680	31.0(1.9)	1,623	35.5(2.2)	1,648	41.6(3.4)	1,798	36.7(2.9)	1,653	41.9(3.8)
전북	1,638	31.3(2.0)	1,470	35.0(1.9)	1,664	32.7(2.1)	1,550	34.5(1.9)	1,584	39.2(2.8)	1,746	40.2(2.4)
전남	1,623	37.0(1.7)	1,436	34.0(1.8)	1,459	35.0(3.1)	1,608	38.1(2.7)	1,542	32.0(3.3)	1,427	36.2(1.8)
경북	2,010	33.8(2.1)	2,034	29.7(2.3)	2,096	34.0(2.3)	1,994	32.2(2.5)	1,871	41.6(5.3)	1,689	39.4(2.6)
경남	2,419	37.2(2.0)	2,570	28.9(1.9)	2,351	36.9(1.8)	2,414	35.4(2.5)	2,451	36.3(2.4)	2,167	32.4(1.7)
제주	905	32.5(2.0)	980	30.8(2.9)	868	30.0(4.1)	1,015	32.5(2.2)	864	36.7(3.4)	816	37.4(2.0)
여학생												
전 체	37,770	42.5(0.5)	35,965	36.8(0.5)	35,780	39.9(0.6)	35,590	43.7(0.7)	32,839	48.0(0.8)	31,725	57.7(1.0)
학 년												
중1	6,180	44.3(1.1)	5,998	39.3(1.0)	5,788	44.1(1.2)	5,583	46.0(1.3)	5,210	48.4(1.2)	4,967	55.5(1.2)
중2	6,490	39.7(0.8)	5,990	34.4(1.1)	5,852	37.7(1.1)	5,944	38.4(1.0)	5,404	42.6(1.2)	5,051	51.1(1.3)
중3	6,254	46.0(1.1)	6,026	38.2(1.2)	5,969	35.1(1.1)	6,066	39.7(1.2)	5,827	42.2(1.2)	5,459	49.3(1.4)
고1	6,183	31.9(1.1)	5,845	31.4(1.2)	5,930	34.4(1.2)	5,776	38.8(1.5)	5,337	42.8(1.6)	5,494	53.0(1.8)
고2	6,554	37.1(1.1)	6,094	31.4(1.1)	6,270	35.7(1.3)	6,143	39.2(1.3)	5,336	47.2(1.8)	5,326	56.8(1.9)
고3	6,109	56.5(1.5)	6,012	46.7(1.4)	5,971	52.3(1.6)	6,078	60.2(1.8)	5,725	63.5(1.8)	5,428	77.6(2.7)
학교급												
중학교	18,924	43.3(0.7)	18,014	37.3(0.7)	17,609	39.0(0.7)	17,593	41.2(0.8)	16,441	44.1(0.8)	15,477	51.9(0.9)
고등학교	18,846	41.7(0.9)	17,951	36.4(0.8)	18,171	40.8(0.9)	17,997	46.1(1.0)	16,398	51.3(1.3)	16,248	62.4(1.6)
지 역												
서울	5,927	48.0(1.3)	6,107	41.5(1.4)	5,561	44.7(1.3)	5,460	50.5(1.6)	4,864	57.9(2.4)	4,763	64.8(4.2)
부산	2,376	37.8(1.7)	2,132	30.6(1.5)	2,237	34.3(1.9)	2,136	35.2(1.5)	2,050	40.3(2.7)	2,022	48.3(2.4)
대구	2,048	46.6(2.4)	1,688	34.8(1.6)	1,990	43.5(2.8)	1,889	44.2(2.6)	1,533	47.5(3.2)	1,486	51.0(3.4)
인천	2,333	41.8(2.0)	2,065	35.0(1.7)	2,145	44.1(3.9)	2,029	47.3(3.4)	1,743	54.4(4.8)	1,753	59.3(3.2)
광주	1,595	37.6(1.8)	1,460	33.1(1.8)	1,413	38.5(2.1)	1,528	31.8(1.9)	1,486	38.0(2.3)	1,366	44.5(2.1)
대전	1,449	41.4(2.3)	1,281	37.3(1.9)	1,449	38.6(3.0)	1,512	33.0(1.7)	1,335	48.3(3.6)	1,322	57.0(3.7)
울산	1,460	35.5(1.9)	1,189	30.7(2.7)	1,172	26.7(2.0)	1,270	34.4(2.4)	1,221	38.5(2.7)	1,034	49.6(4.5)
세종	-	-	-	-	-	-	-	-	440	69.8(6.4)	494	67.6(4.2)
경기	7,201	43.1(1.3)	7,981	38.8(1.2)	7,856	39.2(1.1)	7,846	44.9(1.2)	7,120	47.1(1.4)	6,914	60.0(1.6)
강원	1,362	36.9(3.5)	1,251	29.6(2.6)	1,272	29.9(2.4)	1,206	47.5(6.2)	1,183	45.9(2.9)	997	57.5(3.1)
충북	1,577	37.6(3.4)	1,260	34.4(3.7)	1,352	35.2(1.6)	1,438	41.1(1.8)	1,288	43.5(4.0)	1,257	57.3(3.7)
충남	1,665	42.0(2.3)	1,584	35.2(2.3)	1,489	39.7(2.7)	1,568	51.6(4.5)	1,297	44.2(4.5)	1,337	50.6(3.3)
전북	1,744	42.5(2.4)	1,663	35.2(2.4)	1,519	45.7(2.7)	1,462	41.9(2.7)	1,347	43.4(4.7)	1,314	63.4(4.8)
전남	1,811	42.0(1.7)	1,470	35.9(3.4)	1,412	43.7(2.4)	1,503	41.2(2.9)	1,383	47.9(4.3)	1,393	58.5(3.7)
경북	2,018	40.5(2.4)	1,721	42.2(2.4)	1,828	33.4(2.4)	1,771	38.0(2.9)	1,686	48.9(2.7)	1,646	59.3(3.9)
경남	2,314	40.2(1.9)	2,350	31.2(1.6)	2,393	40.8(2.7)	2,323	42.8(2.1)	2,130	42.7(2.1)	1,965	51.8(2.4)
제주	890	41.4(4.1)	763	48.6(5.1)	692	41.9(3.5)	649	41.9(4.2)	733	47.0(4.1)	662	55.7(8.5)

제3부

인터넷
이용

결과표106. 주중 학습목적 이외 인터넷 사용 시간

(단위: 분)

구 분	'11			'12			'13			'14			'15			'16		
	분석대상자수	평균(표준오차)		분석대상자수	평균(표준오차)		분석대상자수	평균(표준오차)		분석대상자수	평균(표준오차)		분석대상자수	평균(표준오차)		분석대상자수	평균(표준오차)	
전체																		
전 체	75,643	88.2 (0.6)		74,186	69.2 (0.6)		72,435	68.8 (0.6)		72,060	71.5 (0.6)		68,043	73.7 (0.6)		65,528	80.5 (0.7)	
학 년																		
중1	12,728	81.2 (1.1)		12,362	60.5 (1.0)		12,199	60.3 (1.1)		11,661	67.0 (1.2)		10,786	71.0 (1.1)		10,483	85.4 (1.3)	
중2	12,903	92.6 (1.1)		12,384	73.1 (1.0)		12,113	75.8 (1.1)		12,275	77.7 (1.2)		11,442	81.4 (1.3)		10,517	91.0 (1.4)	
중3	12,843	102.1 (1.2)		12,551	83.1 (1.2)		12,218	80.9 (1.4)		12,220	80.4 (1.2)		12,071	83.7 (1.2)		11,219	90.0 (1.3)	
고1	12,569	83.6 (1.2)		12,451	59.4 (1.1)		12,028	61.0 (1.3)		11,824	60.9 (1.1)		11,122	65.6 (1.3)		11,355	70.7 (1.3)	
고2	12,508	85.3 (1.2)		12,315	70.1 (1.1)		11,865	68.3 (1.3)		12,152	73.0 (1.4)		11,113	71.5 (1.4)		11,070	78.1 (1.4)	
고3	12,092	83.8 (1.3)		12,123	68.3 (1.2)		12,012	67.3 (1.2)		11,928	69.5 (1.3)		11,509	69.1 (1.2)		10,884	72.0 (1.3)	
학교급																		
중학교	38,474	92.2 (0.8)		37,297	72.5 (0.8)		36,530	72.3 (0.8)		36,156	75.3 (0.8)		34,299	79.2 (0.8)		32,219	88.8 (0.9)	
고등학교	37,169	84.2 (0.9)		36,889	65.9 (0.9)		35,905	65.5 (1.0)		35,904	67.9 (0.9)		33,744	68.8 (0.9)		33,309	73.6 (1.0)	
지 역																		
서울	11,355	96.0 (1.5)		11,373	77.0 (1.5)		11,165	80.7 (1.8)		10,997	82.0 (1.7)		9,710	85.1 (1.5)		9,567	91.9 (1.8)	
부산	5,157	78.4 (2.2)		4,939	59.4 (2.2)		4,649	61.3 (2.2)		4,436	63.9 (2.2)		4,209	66.4 (2.2)		3,979	71.0 (2.1)	
대구	4,439	89.0 (2.0)		4,312	66.1 (1.7)		4,151	63.7 (1.6)		3,952	63.6 (3.0)		3,614	62.5 (2.0)		3,292	68.4 (2.0)	
인천	4,516	91.3 (2.5)		4,302	70.2 (2.4)		4,140	68.5 (3.1)		4,120	70.9 (2.9)		3,847	74.5 (2.7)		3,724	85.1 (3.1)	
광주	3,309	75.9 (2.2)		3,149	62.0 (2.7)		3,002	64.9 (3.5)		3,072	61.1 (3.7)		2,850	63.2 (2.2)		2,676	67.5 (3.5)	
대전	3,003	83.7 (2.8)		2,975	69.9 (2.4)		2,947	62.2 (2.9)		2,966	67.8 (3.4)		2,656	67.3 (3.1)		2,682	78.7 (3.2)	
울산	2,913	73.2 (1.8)		2,518	53.6 (2.8)		2,486	59.9 (3.6)		2,449	60.2 (2.9)		2,218	55.7 (2.2)		2,114	63.4 (2.1)	
세종	-	-	-	-	-	-	-	-	-	-	-	-	935	84.4 (4.3)		1,012	80.2 (2.3)	
경기	14,427	92.6 (1.4)		15,658	73.7 (1.2)		15,319	74.8 (1.3)		15,158	78.1 (1.3)		14,352	81.3 (1.3)		13,990	85.6 (1.3)	
강원	2,722	87.4 (3.0)		2,486	70.4 (2.4)		2,457	68.2 (5.1)		2,669	72.9 (3.8)		2,449	73.0 (3.3)		2,224	78.8 (4.5)	
충북	2,973	87.8 (2.7)		2,753	65.8 (4.8)		2,725	61.9 (3.4)		2,736	59.0 (2.2)		2,517	71.8 (2.5)		2,453	80.0 (3.4)	
충남	3,457	88.8 (3.0)		3,264	68.1 (2.6)		3,112	62.4 (2.6)		3,216	71.5 (2.8)		3,095	70.1 (2.7)		2,990	79.6 (3.3)	
전북	3,382	77.7 (2.7)		3,133	67.1 (3.0)		3,183	63.3 (3.4)		3,012	64.8 (2.3)		2,931	66.1 (3.5)		3,060	84.7 (3.9)	
전남	3,434	82.1 (2.3)		2,906	68.3 (2.8)		2,871	59.5 (3.0)		3,111	63.2 (1.8)		2,925	61.5 (2.5)		2,820	67.6 (2.9)	
경북	4,028	81.2 (3.3)		3,755	60.0 (3.0)		3,924	60.8 (2.4)		3,765	59.9 (2.6)		3,557	62.7 (2.2)		3,335	68.6 (2.3)	
경남	4,733	88.8 (2.2)		4,920	62.9 (2.3)		4,744	60.0 (2.6)		4,737	68.1 (2.4)		4,581	69.6 (2.8)		4,132	76.6 (2.5)	
제주	1,795	79.5 (2.3)		1,743	66.6 (4.1)		1,560	62.0 (2.8)		1,664	69.3 (4.0)		1,597	67.9 (3.8)		1,478	75.2 (2.8)	
남학생																		
전 체	37,873	91.6 (1.0)		38,221	76.6 (0.9)		36,655	82.1 (1.0)		36,470	82.2 (1.0)		35,204	78.9 (1.0)		33,803	80.3 (1.0)	
학 년																		
중1	6,548	82.0 (1.6)		6,364	65.0 (1.4)		6,411	72.2 (1.4)		6,078	78.6 (1.7)		5,576	77.1 (1.6)		5,516	83.5 (1.5)	
중2	6,413	92.3 (1.6)		6,394	78.1 (1.5)		6,261	91.3 (1.6)		6,331	90.4 (1.8)		6,038	88.2 (1.8)		5,466	93.3 (1.8)	
중3	6,589	104.7 (1.7)		6,525	92.0 (1.6)		6,249	99.6 (1.9)		6,154	95.4 (1.8)		6,244	92.9 (1.7)		5,760	92.5 (1.7)	
고1	6,386	87.9 (2.0)		6,606	67.2 (1.8)		6,098	74.5 (2.1)		6,048	69.3 (1.8)		5,785	68.0 (1.9)		5,861	67.9 (1.8)	
고2	5,954	92.2 (2.0)		6,221	78.9 (1.9)		5,595	79.5 (2.2)		6,009	82.9 (2.2)		5,777	74.4 (2.0)		5,744	78.3 (2.0)	
고3	5,983	90.2 (2.1)		6,111	77.6 (1.8)		6,041	76.3 (2.1)		5,850	76.4 (2.3)		5,784	73.0 (2.0)		5,456	71.2 (2.0)	
학교급																		
중학교	19,550	93.2 (1.1)		19,283	78.7 (1.1)		18,921	87.8 (1.1)		18,563	88.5 (1.2)		17,858	86.7 (1.2)		16,742	89.9 (1.1)	
고등학교	18,323	90.1 (1.6)		18,938	74.6 (1.4)		17,734	76.7 (1.7)		17,907	76.2 (1.6)		17,346	71.8 (1.5)		17,061	72.4 (1.5)	

※최근 30일 동안 주중(월~금)에 학습목적 이외로 인터넷을 사용하는 하루 평균 시간

(계속: 주중 학습목적 이외 인터넷 사용 시간)

(단위: 분)

구 분	'11		'12		'13		'14		'15		'16	
	분석대상자수	평균(표준오차)	분석대상자수	평균(표준오차)	분석대상자수	평균(표준오차)	분석대상자수	평균(표준오차)	분석대상자수	평균(표준오차)	분석대상자수	평균(표준오차)
남학생												
지 역												
서울	5,428	100.5(2.2)	5,266	85.6(2.1)	5,604	96.2(2.6)	5,537	94.2(2.7)	4,846	90.6(2.4)	4,804	92.5(2.7)
부산	2,781	82.2(3.7)	2,807	67.2(3.3)	2,412	71.6(3.8)	2,300	74.5(3.3)	2,159	70.4(3.3)	1,957	76.6(3.2)
대구	2,391	92.7(3.6)	2,624	71.2(3.0)	2,161	76.8(3.3)	2,063	75.9(5.0)	2,081	72.9(3.9)	1,806	74.6(3.5)
인천	2,183	94.3(4.7)	2,237	78.9(3.8)	1,995	84.5(4.6)	2,091	80.0(4.7)	2,104	79.4(4.2)	1,971	87.2(3.7)
광주	1,714	76.6(3.7)	1,689	66.8(4.5)	1,589	76.7(5.6)	1,544	69.2(6.7)	1,364	67.0(4.5)	1,310	66.2(5.8)
대전	1,554	84.4(4.1)	1,694	77.1(3.9)	1,498	72.6(4.9)	1,454	75.2(6.3)	1,321	77.1(4.9)	1,360	77.1(5.0)
울산	1,453	71.0(3.2)	1,329	57.9(4.9)	1,314	70.9(5.4)	1,179	62.7(4.5)	997	55.8(4.2)	1,080	60.5(3.2)
세종	-	-	-	-	-	-	-	-	495	83.0(5.6)	518	80.2(4.7)
경기	7,226	98.0(1.9)	7,677	83.3(1.5)	7,463	90.7(2.0)	7,312	91.3(2.2)	7,232	88.7(2.0)	7,076	86.4(1.8)
강원	1,360	92.9(7.3)	1,235	77.1(5.0)	1,185	84.0(5.7)	1,463	83.6(5.0)	1,266	78.2(4.9)	1,227	75.8(6.4)
충북	1,396	92.4(5.2)	1,493	67.5(7.1)	1,373	72.6(5.1)	1,298	65.6(3.6)	1,229	80.3(4.4)	1,196	77.8(5.5)
충남	1,792	94.5(5.0)	1,680	77.8(3.8)	1,623	73.2(4.4)	1,648	84.7(3.6)	1,798	70.6(4.0)	1,653	74.2(5.4)
전북	1,638	78.9(4.7)	1,470	74.4(5.3)	1,664	71.4(5.7)	1,550	70.7(3.5)	1,584	65.7(3.8)	1,746	82.0(6.2)
전남	1,623	82.1(3.7)	1,436	74.9(5.0)	1,459	68.1(5.2)	1,608	73.5(3.6)	1,542	63.3(3.7)	1,427	61.0(3.6)
경북	2,010	80.5(5.5)	2,034	62.9(5.1)	2,096	74.4(3.2)	1,994	69.7(4.7)	1,871	67.6(3.5)	1,689	68.6(3.1)
경남	2,419	92.4(4.3)	2,570	70.0(3.6)	2,351	70.6(4.5)	2,414	78.3(4.2)	2,451	73.6(4.2)	2,167	72.7(4.4)
제주	905	76.3(4.6)	980	69.0(4.4)	868	69.5(4.8)	1,015	72.7(6.8)	864	62.5(4.4)	816	76.4(3.6)
여학생												
전 체	37,770	84.4(0.7)	35,965	61.0(0.7)	35,780	54.3(0.5)	35,590	59.8(0.6)	32,839	68.0(0.7)	31,725	80.6(0.9)
학 년												
중1	6,180	80.4(1.3)	5,998	55.7(1.2)	5,788	47.2(1.3)	5,583	54.3(1.4)	5,210	64.2(1.4)	4,967	87.4(1.9)
중2	6,490	93.0(1.5)	5,990	67.5(1.3)	5,852	58.9(1.3)	5,944	63.8(1.5)	5,404	73.9(1.6)	5,051	88.5(1.8)
중3	6,254	99.4(1.4)	6,026	73.5(1.4)	5,969	60.3(1.3)	6,066	64.1(1.3)	5,827	73.6(1.6)	5,459	87.2(1.8)
고1	6,183	78.8(1.4)	5,845	50.8(1.4)	5,930	46.4(1.2)	5,776	51.7(1.3)	5,337	63.0(1.7)	5,494	73.7(1.9)
고2	6,554	77.3(1.3)	6,094	60.3(1.4)	6,270	55.9(1.3)	6,143	62.4(1.4)	5,336	68.3(1.8)	5,326	77.9(2.0)
고3	6,109	76.6(1.6)	6,012	57.7(1.4)	5,971	57.2(1.2)	6,078	61.9(1.4)	5,725	65.0(1.5)	5,428	72.9(1.7)
학교급												
중학교	18,924	91.1(0.9)	18,014	65.8(0.9)	17,609	55.4(0.8)	17,593	60.9(0.8)	16,441	71.0(1.0)	15,477	87.7(1.2)
고등학교	18,846	77.6(1.0)	17,951	56.2(0.9)	18,171	53.1(0.8)	17,997	58.7(0.9)	16,398	65.4(1.1)	16,248	74.8(1.4)
지 역												
서울	5,927	90.9(1.5)	6,107	67.7(1.4)	5,561	63.9(1.4)	5,460	69.0(1.5)	4,864	79.2(1.8)	4,763	91.2(2.5)
부산	2,376	74.0(2.5)	2,132	50.6(2.5)	2,237	49.5(2.1)	2,136	51.9(2.5)	2,050	62.0(3.0)	2,022	64.8(2.3)
대구	2,048	84.7(3.2)	1,688	60.2(2.3)	1,990	48.8(2.1)	1,889	49.7(2.0)	1,533	50.7(1.7)	1,486	61.3(2.8)
인천	2,333	88.0(3.2)	2,065	60.8(2.5)	2,145	51.1(1.9)	2,029	61.1(1.9)	1,743	69.2(3.2)	1,753	82.8(4.4)
광주	1,595	75.2(3.0)	1,460	56.9(3.1)	1,413	52.3(2.1)	1,528	52.5(2.3)	1,486	59.2(2.5)	1,366	68.8(3.4)
대전	1,449	83.0(3.5)	1,281	62.0(3.8)	1,449	50.7(2.4)	1,512	59.8(2.9)	1,335	56.6(2.4)	1,322	80.5(4.5)
울산	1,460	75.8(2.6)	1,189	48.6(2.9)	1,172	47.4(2.7)	1,270	57.4(3.7)	1,221	55.5(2.2)	1,034	66.7(3.9)
세종	-	-	-	-	-	-	-	-	440	85.9(5.6)	494	80.2(2.4)
경기	7,201	86.7(1.4)	7,981	63.3(1.3)	7,856	57.6(1.1)	7,846	63.8(1.3)	7,120	73.4(1.6)	6,914	84.8(1.8)
강원	1,362	81.4(6.4)	1,251	63.1(3.1)	1,272	50.8(2.1)	1,206	61.0(4.6)	1,183	67.3(4.0)	997	82.0(6.1)
충북	1,577	82.7(3.3)	1,260	63.8(5.3)	1,352	50.1(2.2)	1,438	51.8(2.3)	1,288	62.5(3.4)	1,257	82.3(2.9)
충남	1,665	82.6(2.8)	1,584	57.2(2.5)	1,489	50.6(3.4)	1,568	57.0(3.0)	1,297	69.6(3.9)	1,337	85.5(3.3)
전북	1,744	76.5(3.3)	1,663	59.3(3.5)	1,519	54.5(2.8)	1,462	58.6(2.2)	1,347	66.6(4.8)	1,314	87.7(5.5)
전남	1,811	82.0(3.5)	1,470	61.0(3.7)	1,412	50.1(3.0)	1,503	52.0(2.1)	1,383	59.4(3.4)	1,393	74.8(4.8)
경북	2,018	82.1(3.6)	1,721	56.6(2.9)	1,828	45.2(2.9)	1,771	48.7(2.1)	1,686	57.2(2.2)	1,646	68.6(4.0)
경남	2,314	84.8(3.0)	2,350	54.9(2.3)	2,393	48.1(1.7)	2,323	56.7(2.1)	2,130	65.3(2.7)	1,965	80.9(2.7)
제주	890	83.0(3.7)	763	63.9(8.4)	692	53.9(3.4)	649	65.6(4.9)	733	73.9(4.7)	662	73.9(3.9)

제3부

인터넷
중매

결과표107. 주말 학습목적 인터넷 사용 시간

(단위: 분)

구 분	'11		'12		'13		'14		'15		'16	
	분석대상자수	평균(표준오차)	분석대상자수	평균(표준오차)	분석대상자수	평균(표준오차)	분석대상자수	평균(표준오차)	분석대상자수	평균(표준오차)	분석대상자수	평균(표준오차)
전체												
전 체	75,643	39.5(0.4)	74,186	39.0(0.5)	72,435	39.7(0.5)	72,060	42.4(0.5)	68,043	45.4(0.6)	65,528	51.1(0.7)
학 년												
중1	12,728	40.1(0.7)	12,362	40.0(0.8)	12,199	41.0(0.9)	11,661	42.4(0.9)	10,786	44.0(0.9)	10,483	47.1(1.0)
중2	12,903	35.5(0.8)	12,384	33.8(0.8)	12,113	37.1(0.9)	12,275	39.5(0.8)	11,442	39.8(1.0)	10,517	44.5(1.0)
중3	12,843	39.7(0.8)	12,551	35.7(0.8)	12,218	33.6(0.7)	12,220	36.5(0.8)	12,071	39.0(0.9)	11,219	41.6(1.0)
고1	12,569	33.5(0.8)	12,451	37.7(1.0)	12,028	37.9(0.9)	11,824	40.3(1.1)	11,122	44.0(1.2)	11,355	51.7(1.3)
고2	12,508	34.9(0.9)	12,315	35.2(1.0)	11,865	36.4(1.0)	12,152	39.0(1.1)	11,113	44.7(1.1)	11,070	52.9(1.4)
고3	12,092	53.7(1.0)	12,123	51.4(1.2)	12,012	51.9(1.2)	11,928	56.3(1.3)	11,509	59.8(1.5)	10,884	65.7(1.7)
학교급												
중학교	38,474	38.4(0.5)	37,297	36.5(0.6)	36,530	37.2(0.6)	36,156	39.4(0.6)	34,299	40.7(0.6)	32,219	44.3(0.7)
고등학교	37,169	40.6(0.6)	36,889	41.4(0.8)	35,905	42.1(0.7)	35,904	45.2(0.8)	33,744	49.6(1.0)	33,309	56.8(1.2)
지 역												
서울	11,355	39.5(0.9)	11,373	37.3(1.2)	11,165	39.9(1.1)	10,997	44.9(1.3)	9,710	49.1(1.6)	9,567	54.8(2.2)
부산	5,157	41.6(1.3)	4,939	38.2(1.5)	4,649	37.6(1.7)	4,436	40.0(1.7)	4,209	41.4(2.3)	3,979	47.5(2.2)
대구	4,439	42.5(1.5)	4,312	44.7(1.9)	4,151	43.9(2.0)	3,952	44.8(2.1)	3,614	48.0(2.5)	3,292	53.2(3.1)
인천	4,516	37.9(1.5)	4,302	36.9(1.7)	4,140	38.9(1.6)	4,120	41.2(1.7)	3,847	45.9(2.0)	3,724	52.4(2.7)
광주	3,309	42.5(1.6)	3,149	40.9(1.9)	3,002	42.6(2.1)	3,072	39.1(1.7)	2,850	45.5(2.6)	2,676	52.1(2.8)
대전	3,003	41.4(1.3)	2,975	41.4(2.2)	2,947	38.9(2.6)	2,966	40.6(1.9)	2,656	52.3(3.6)	2,682	54.8(2.8)
울산	2,913	41.9(1.7)	2,518	40.8(2.5)	2,486	39.4(2.3)	2,449	40.1(2.0)	2,218	39.9(3.0)	2,114	47.5(2.9)
세종	-	-	-	-	-	-	-	-	935	53.5(2.9)	1,012	59.1(3.1)
경기	14,427	39.0(0.9)	15,658	38.8(1.1)	15,319	38.3(0.9)	15,158	41.6(1.1)	14,352	44.7(1.2)	13,990	49.6(1.5)
강원	2,722	33.9(3.0)	2,486	32.0(2.2)	2,457	33.7(3.7)	2,669	38.2(2.7)	2,449	43.7(2.7)	2,224	45.6(5.3)
충북	2,973	38.7(2.1)	2,753	44.2(3.0)	2,725	40.5(2.2)	2,736	41.4(2.5)	2,517	41.2(2.2)	2,453	53.3(2.6)
충남	3,457	38.5(1.7)	3,264	37.3(1.7)	3,112	42.3(2.5)	3,216	49.1(3.8)	3,095	44.2(3.4)	2,990	52.8(3.0)
전북	3,382	39.1(2.2)	3,133	39.0(2.5)	3,183	40.7(2.6)	3,012	40.5(2.2)	2,931	44.1(3.0)	3,060	53.7(3.5)
전남	3,434	40.5(1.6)	2,906	40.1(2.9)	2,871	43.0(2.3)	3,111	41.5(2.6)	2,925	42.7(2.3)	2,820	52.1(2.9)
경북	4,028	36.4(2.3)	3,755	42.3(2.6)	3,924	37.1(1.7)	3,765	42.3(2.2)	3,557	48.2(3.9)	3,335	51.0(2.5)
경남	4,733	40.4(1.7)	4,920	36.4(1.4)	4,744	42.6(2.0)	4,737	43.9(1.9)	4,581	43.2(2.0)	4,132	43.4(2.4)
제주	1,795	40.2(2.4)	1,743	43.4(3.6)	1,560	41.7(3.8)	1,664	41.4(2.7)	1,597	43.0(3.8)	1,478	58.5(7.3)
남학생												
전 체	37,873	40.1(0.5)	38,221	39.4(0.6)	36,655	41.0(0.6)	36,470	42.6(0.6)	35,204	43.5(0.7)	33,803	44.8(0.7)
학 년												
중1	6,548	43.5(1.0)	6,364	43.8(1.1)	6,411	45.3(1.2)	6,078	47.6(1.2)	5,576	48.1(1.2)	5,516	47.6(1.2)
중2	6,413	37.4(1.1)	6,394	36.6(1.0)	6,261	41.7(1.3)	6,331	44.4(1.1)	6,038	42.6(1.3)	5,466	43.7(1.2)
중3	6,589	39.1(1.1)	6,525	36.7(1.1)	6,249	35.5(1.0)	6,154	38.3(1.2)	6,244	39.0(1.1)	5,760	36.6(1.2)
고1	6,386	34.1(1.0)	6,606	36.4(1.1)	6,098	36.7(1.1)	6,048	37.5(1.1)	5,785	40.3(1.3)	5,861	43.8(1.3)
고2	5,954	33.9(1.1)	6,221	34.6(1.2)	5,595	36.5(1.3)	6,009	36.4(1.3)	5,777	38.8(1.2)	5,744	43.7(1.5)
고3	5,983	52.9(1.3)	6,111	48.7(1.7)	6,041	50.2(1.6)	5,850	52.0(1.7)	5,784	52.8(2.1)	5,456	53.0(1.7)
학교급												
중학교	19,550	40.0(0.7)	19,283	38.9(0.7)	18,921	40.8(0.7)	18,563	43.3(0.7)	17,858	42.9(0.8)	16,742	42.4(0.8)
고등학교	18,323	40.2(0.8)	18,938	39.9(0.9)	17,734	41.2(0.9)	17,907	42.0(0.9)	17,346	44.0(1.1)	17,061	46.8(1.0)

※ 최근 30일 동안 주말(토,일)에 학습목적으로 인터넷을 사용하는 하루 평균 시간

(계속: 주말 학습목적 인터넷 사용 시간)

(단위: 분)

구 분	'11		'12		'13		'14		'15		'16	
	분석대상자수	평균(표준오차)	분석대상자수	평균(표준오차)	분석대상자수	평균(표준오차)	분석대상자수	평균(표준오차)	분석대상자수	평균(표준오차)	분석대상자수	평균(표준오차)
남학생												
지 역												
서울	5,428	38.9(1.1)	5,266	36.2(1.6)	5,604	38.9(1.3)	5,537	43.9(1.5)	4,846	44.9(1.8)	4,804	47.9(1.8)
부산	2,781	44.5(1.9)	2,807	39.3(1.9)	2,412	39.1(2.0)	2,300	41.8(2.4)	2,159	38.6(2.0)	1,957	40.9(1.9)
대구	2,391	40.6(1.3)	2,624	48.3(2.4)	2,161	42.6(2.6)	2,063	43.8(2.6)	2,081	47.0(2.7)	1,806	46.8(2.7)
인천	2,183	39.2(2.2)	2,237	37.7(2.7)	1,995	40.6(2.2)	2,091	38.4(1.8)	2,104	41.1(1.7)	1,971	46.6(2.6)
광주	1,714	44.2(1.8)	1,689	43.2(2.9)	1,589	41.6(2.6)	1,544	41.8(2.0)	1,364	43.9(3.8)	1,310	50.1(3.6)
대전	1,554	42.4(2.1)	1,694	42.2(3.0)	1,498	38.7(2.5)	1,454	43.5(2.7)	1,321	49.6(3.1)	1,360	51.0(4.5)
울산	1,453	42.0(1.9)	1,329	41.2(3.9)	1,314	44.5(3.4)	1,179	43.8(2.5)	997	38.8(3.3)	1,080	39.9(2.4)
세종	-	-	-	-	-	-	-	-	495	47.1(3.1)	518	49.6(2.2)
경기	7,226	39.4(1.1)	7,677	38.0(1.1)	7,463	40.1(1.2)	7,312	41.7(1.1)	7,232	43.4(1.2)	7,076	42.8(1.4)
강원	1,360	36.3(4.0)	1,235	37.2(2.5)	1,185	39.1(5.2)	1,463	39.6(3.5)	1,266	41.9(3.0)	1,227	36.2(2.6)
충북	1,396	40.5(2.7)	1,493	47.2(3.8)	1,373	45.7(3.4)	1,298	42.2(3.0)	1,229	41.5(3.3)	1,196	51.9(4.3)
충남	1,792	39.9(2.7)	1,680	40.7(2.2)	1,623	43.8(3.3)	1,648	47.4(3.5)	1,798	40.6(2.8)	1,653	50.2(4.1)
전북	1,638	38.4(3.0)	1,470	40.6(4.0)	1,664	39.6(2.3)	1,550	39.2(2.8)	1,584	43.6(3.0)	1,746	46.0(2.9)
전남	1,623	41.8(3.1)	1,436	42.2(2.8)	1,459	45.3(3.0)	1,608	42.9(3.3)	1,542	42.7(3.4)	1,427	45.4(2.1)
경북	2,010	38.1(2.9)	2,034	39.4(2.4)	2,096	39.7(2.3)	1,994	45.3(2.8)	1,871	49.8(6.5)	1,689	48.0(3.0)
경남	2,419	40.7(2.2)	2,570	37.3(2.1)	2,351	45.8(3.1)	2,414	44.5(2.9)	2,451	42.0(2.3)	2,167	35.4(2.0)
제주	905	39.5(1.7)	980	39.8(2.9)	868	41.5(2.8)	1,015	40.1(4.4)	864	40.1(4.6)	816	45.1(6.1)
여학생												
전 체	37,770	38.9(0.6)	35,965	38.5(0.7)	35,780	38.3(0.7)	35,590	42.2(0.8)	32,839	47.6(0.9)	31,725	58.0(1.1)
학 년												
중1	6,180	36.3(1.1)	5,998	35.9(1.1)	5,788	36.3(1.2)	5,583	36.8(1.1)	5,210	39.6(1.2)	4,967	46.5(1.4)
중2	6,490	33.4(0.9)	5,990	30.9(1.0)	5,852	32.1(1.0)	5,944	34.1(1.1)	5,404	36.8(1.2)	5,051	45.4(1.4)
중3	6,254	40.4(1.1)	6,026	34.6(1.2)	5,969	31.5(1.0)	6,066	34.6(1.1)	5,827	38.9(1.3)	5,459	46.9(1.5)
고1	6,183	32.9(1.2)	5,845	39.2(1.5)	5,930	39.2(1.4)	5,776	43.4(2.0)	5,337	48.2(1.8)	5,494	60.4(2.2)
고2	6,554	36.0(1.3)	6,094	35.8(1.4)	6,270	36.4(1.3)	6,143	41.9(1.6)	5,336	51.2(1.9)	5,326	63.0(2.1)
고3	6,109	54.6(1.6)	6,012	54.5(1.9)	5,971	53.6(1.7)	6,078	61.1(1.7)	5,725	67.3(2.0)	5,428	79.6(2.7)
학교급												
중학교	18,924	36.7(0.6)	18,014	33.8(0.7)	17,609	33.3(0.8)	17,593	35.1(0.7)	16,441	38.4(0.8)	15,477	46.3(1.0)
고등학교	18,846	41.1(1.0)	17,951	43.1(1.1)	18,171	43.1(1.1)	17,997	48.8(1.2)	16,398	55.7(1.4)	16,248	67.7(1.8)
지 역												
서울	5,927	40.0(1.3)	6,107	38.5(1.5)	5,561	40.9(1.8)	5,460	46.1(1.9)	4,864	53.6(2.0)	4,763	62.3(3.6)
부산	2,376	38.3(1.8)	2,132	37.1(2.3)	2,237	35.9(2.6)	2,136	38.0(2.2)	2,050	44.4(3.9)	2,022	54.9(4.0)
대구	2,048	44.7(3.1)	1,688	40.5(2.4)	1,990	45.3(3.3)	1,889	45.9(3.0)	1,533	49.1(4.4)	1,486	60.3(4.8)
인천	2,333	36.4(2.3)	2,065	36.0(2.6)	2,145	37.1(2.3)	2,029	44.2(2.9)	1,743	51.0(3.5)	1,753	58.7(3.9)
광주	1,595	40.7(2.7)	1,460	38.4(2.3)	1,413	43.7(3.1)	1,528	36.2(2.8)	1,486	47.2(4.3)	1,366	54.2(4.2)
대전	1,449	40.1(2.0)	1,281	40.5(3.4)	1,449	39.1(4.5)	1,512	37.5(3.2)	1,335	55.2(6.2)	1,322	59.0(3.1)
울산	1,460	41.8(2.8)	1,189	40.4(3.5)	1,172	33.5(2.7)	1,270	35.9(3.1)	1,221	41.0(3.8)	1,034	56.2(5.0)
세종	-	-	-	-	-	-	-	-	440	60.0(5.8)	494	68.9(5.0)
경기	7,201	38.6(1.5)	7,981	39.8(1.4)	7,856	36.3(1.3)	7,846	41.5(1.6)	7,120	46.0(1.7)	6,914	57.0(2.2)
강원	1,362	31.2(3.5)	1,251	26.3(3.0)	1,272	27.7(3.5)	1,206	36.5(4.4)	1,183	45.7(4.7)	997	55.9(8.2)
충북	1,577	36.7(4.1)	1,260	41.0(5.6)	1,352	34.8(2.2)	1,438	40.5(3.7)	1,288	40.9(3.1)	1,257	54.9(4.8)
충남	1,665	36.8(2.2)	1,584	33.5(3.0)	1,489	40.6(3.5)	1,568	50.8(6.7)	1,297	48.1(6.3)	1,337	55.7(5.9)
전북	1,744	39.8(2.7)	1,663	37.3(3.4)	1,519	42.0(4.6)	1,462	41.9(3.7)	1,347	44.8(5.6)	1,314	62.1(5.9)
전남	1,811	39.2(2.4)	1,470	37.7(6.0)	1,412	40.6(3.7)	1,503	40.0(3.1)	1,383	42.6(3.5)	1,393	59.5(5.4)
경북	2,018	34.3(3.0)	1,721	45.6(4.1)	1,828	34.2(2.5)	1,771	39.0(3.0)	1,686	46.4(3.8)	1,646	54.4(4.5)
경남	2,314	39.9(2.9)	2,350	35.4(1.6)	2,393	39.0(2.5)	2,323	43.3(2.4)	2,130	44.6(3.0)	1,965	52.4(3.7)
제주	890	41.0(4.3)	763	47.3(6.8)	692	41.9(5.6)	649	42.8(3.3)	733	46.3(6.4)	662	73.3(11.5)

제3부

인터넷
중매

결과표108. 주말 학습목적 이외 인터넷 사용 시간

(단위: 분)

구 분	'11		'12		'13		'14		'15		'16	
	분석대상자수	평균(표준오차)	분석대상자수	평균(표준오차)	분석대상자수	평균(표준오차)	분석대상자수	평균(표준오차)	분석대상자수	평균(표준오차)	분석대상자수	평균(표준오차)
전체												
전 체	75,643	136.3(0.9)	74,186	124.4(1.0)	72,435	129.6(1.2)	72,060	133.3(1.2)	68,043	134.8(1.1)	65,528	145.4(1.0)
학 년												
중1	12,728	119.8(1.5)	12,362	100.8(1.4)	12,199	104.0(1.8)	11,661	113.8(2.0)	10,786	117.7(1.8)	10,483	141.6(1.8)
중2	12,903	132.9(1.6)	12,384	120.3(1.6)	12,113	129.1(2.0)	12,275	135.8(2.3)	11,442	137.6(1.9)	10,517	155.0(2.1)
중3	12,843	144.0(1.8)	12,551	134.2(1.9)	12,218	135.7(2.3)	12,220	138.1(2.1)	12,071	139.6(2.0)	11,219	152.8(2.1)
고1	12,569	149.0(1.7)	12,451	130.2(1.9)	12,028	137.4(2.4)	11,824	138.9(2.3)	11,122	142.0(2.1)	11,355	148.8(2.0)
고2	12,508	143.9(1.8)	12,315	134.9(2.0)	11,865	143.1(2.5)	12,152	144.3(2.3)	11,113	143.1(2.2)	11,070	148.3(2.1)
고3	12,092	127.0(1.9)	12,123	124.4(2.0)	12,012	127.4(2.1)	11,928	126.7(2.1)	11,509	125.5(2.0)	10,884	128.2(2.0)
학교급												
중학교	38,474	132.5(1.2)	37,297	118.8(1.2)	36,530	123.0(1.7)	36,156	129.8(1.7)	34,299	132.6(1.4)	32,219	149.9(1.4)
고등학교	37,169	140.1(1.3)	36,889	129.9(1.5)	35,905	136.0(1.8)	35,904	136.6(1.7)	33,744	136.8(1.6)	33,309	141.8(1.5)
지 역												
서울	11,355	125.3(1.9)	11,373	116.1(2.3)	11,165	124.6(2.7)	10,997	129.7(2.9)	9,710	129.7(2.3)	9,567	142.9(2.6)
부산	5,157	134.6(3.4)	4,939	126.8(4.2)	4,649	129.4(4.9)	4,436	131.0(4.6)	4,209	135.2(4.8)	3,979	142.9(4.7)
대구	4,439	138.4(3.8)	4,312	122.2(2.6)	4,151	127.9(4.9)	3,952	125.4(6.3)	3,614	122.8(4.0)	3,292	134.1(3.0)
인천	4,516	139.3(4.1)	4,302	123.4(4.1)	4,140	123.2(5.6)	4,120	128.6(4.0)	3,847	129.9(4.4)	3,724	147.6(5.0)
광주	3,309	130.8(2.5)	3,149	128.1(4.4)	3,002	132.8(6.0)	3,072	128.4(5.1)	2,850	134.6(4.5)	2,676	144.7(3.5)
대전	3,003	130.7(4.6)	2,975	129.0(3.8)	2,947	126.4(6.0)	2,966	135.0(6.1)	2,656	129.3(6.2)	2,682	145.7(6.2)
울산	2,913	135.6(2.9)	2,518	122.6(4.6)	2,486	127.1(6.5)	2,449	143.6(7.9)	2,218	128.7(4.6)	2,114	146.7(5.4)
세종	-	-	-	-	-	-	-	-	935	141.0(5.9)	1,012	135.7(4.3)
경기	14,427	133.6(2.0)	15,658	119.8(1.9)	15,319	128.8(2.1)	15,158	129.7(2.3)	14,352	137.3(2.1)	13,990	142.1(1.9)
강원	2,722	145.5(5.5)	2,486	124.6(4.6)	2,457	136.9(10.2)	2,669	143.9(8.8)	2,449	138.6(6.4)	2,224	148.8(6.5)
충북	2,973	144.5(3.6)	2,753	133.6(3.8)	2,725	136.6(7.7)	2,736	131.9(5.1)	2,517	136.0(6.4)	2,453	152.4(4.8)
충남	3,457	140.8(5.9)	3,264	132.8(6.1)	3,112	130.2(7.2)	3,216	142.5(6.1)	3,095	133.8(3.9)	2,990	153.9(5.7)
전북	3,382	136.6(3.3)	3,133	129.2(4.8)	3,183	132.4(6.8)	3,012	139.7(6.7)	2,931	137.0(6.1)	3,060	159.0(5.6)
전남	3,434	145.2(3.4)	2,906	139.6(5.4)	2,871	134.5(6.9)	3,111	136.1(5.1)	2,925	137.0(7.1)	2,820	141.6(4.0)
경북	4,028	149.7(3.6)	3,755	127.1(5.7)	3,924	138.4(7.4)	3,765	139.0(6.3)	3,557	142.5(4.4)	3,335	150.3(6.7)
경남	4,733	152.7(4.1)	4,920	135.7(5.0)	4,744	133.6(5.5)	4,737	144.2(5.6)	4,581	145.5(5.1)	4,132	152.1(3.7)
제주	1,795	137.4(2.8)	1,743	133.5(7.8)	1,560	140.6(10.6)	1,664	146.3(6.4)	1,597	138.5(4.0)	1,478	158.6(6.0)
남학생												
전 체	37,873	151.2(1.3)	38,221	146.4(1.3)	36,655	164.7(1.3)	36,470	165.1(1.4)	35,204	157.5(1.4)	33,803	161.1(1.5)
학 년												
중1	6,548	134.6(2.0)	6,364	118.4(1.7)	6,411	134.9(2.1)	6,078	145.5(2.3)	5,576	139.7(2.6)	5,516	156.0(2.1)
중2	6,413	144.4(2.3)	6,394	139.8(2.1)	6,261	165.0(2.4)	6,331	169.9(2.7)	6,038	163.5(2.4)	5,466	173.2(2.9)
중3	6,589	157.9(2.5)	6,525	159.2(2.4)	6,249	177.3(2.6)	6,154	174.7(2.6)	6,244	166.0(2.7)	5,760	173.7(2.7)
고1	6,386	164.0(2.5)	6,606	153.8(2.5)	6,098	176.6(2.8)	6,048	173.6(2.7)	5,785	164.3(2.6)	5,861	162.7(2.6)
고2	5,954	161.1(2.6)	6,221	157.2(2.7)	5,595	179.0(3.1)	6,009	175.9(2.9)	5,777	164.3(2.7)	5,744	164.3(3.1)
고3	5,983	143.6(2.9)	6,111	147.7(2.8)	6,041	154.8(3.0)	5,850	149.1(3.0)	5,784	144.3(2.8)	5,456	139.3(3.2)
학교급												
중학교	19,550	145.9(1.6)	19,283	139.6(1.5)	18,921	159.2(1.6)	18,563	164.1(1.9)	17,858	157.5(1.8)	16,742	167.8(1.8)
고등학교	18,323	156.3(2.0)	18,938	152.9(2.0)	17,734	170.0(2.1)	17,907	166.1(2.1)	17,346	157.5(2.0)	17,061	155.4(2.2)

※최근 30일 동안 주말(토,일)에 학습목적 이외로 인터넷을 사용하는 하루 평균 시간

(계속: 주말 학습목적 이외 인터넷 사용 시간)

(단위: 분)

구 분	'11		'12		'13		'14		'15		'16	
	분석대상자수	평균(표준오차)	분석대상자수	평균(표준오차)	분석대상자수	평균(표준오차)	분석대상자수	평균(표준오차)	분석대상자수	평균(표준오차)	분석대상자수	평균(표준오차)
남학생												
지 역												
서울	5,428	137.0(2.9)	5,266	134.7(3.2)	5,604	155.7(3.6)	5,537	156.8(3.5)	4,846	145.1(3.4)	4,804	153.5(4.0)
부산	2,781	150.9(5.1)	2,807	153.5(4.3)	2,412	165.4(4.7)	2,300	166.2(4.8)	2,159	159.3(5.4)	1,957	168.3(5.0)
대구	2,391	153.0(5.5)	2,624	140.5(3.8)	2,161	162.5(6.2)	2,063	158.0(6.9)	2,081	152.9(5.5)	1,806	153.7(4.0)
인천	2,183	152.0(6.7)	2,237	145.5(4.5)	1,995	159.1(5.2)	2,091	154.8(4.7)	2,104	150.5(4.9)	1,971	168.2(5.0)
광주	1,714	141.0(3.7)	1,689	149.4(5.1)	1,589	171.2(3.8)	1,544	160.8(4.4)	1,364	160.1(5.6)	1,310	164.3(6.1)
대전	1,554	143.9(6.1)	1,694	147.5(5.5)	1,498	159.4(7.6)	1,454	159.6(10.0)	1,321	155.9(8.2)	1,360	163.8(9.2)
울산	1,453	147.2(4.0)	1,329	143.2(4.3)	1,314	162.3(4.8)	1,179	179.2(8.5)	997	147.5(6.2)	1,080	162.9(8.6)
세종	-	-	-	-	-	-	-	-	495	158.0(6.6)	518	139.5(5.2)
경기	7,226	149.6(2.6)	7,677	141.1(2.3)	7,463	162.7(2.6)	7,312	160.5(3.1)	7,232	159.9(2.8)	7,076	155.7(2.9)
강원	1,360	167.1(6.6)	1,235	147.4(9.8)	1,185	176.8(8.9)	1,463	185.3(5.3)	1,266	165.1(5.9)	1,227	163.2(11.2)
충북	1,396	161.2(5.6)	1,493	151.8(5.6)	1,373	173.1(5.3)	1,298	161.4(5.9)	1,229	165.3(6.2)	1,196	169.6(5.5)
충남	1,792	159.1(6.7)	1,680	163.1(6.9)	1,623	166.7(7.2)	1,648	179.9(6.2)	1,798	151.1(4.8)	1,653	160.7(9.6)
전북	1,638	152.1(3.9)	1,470	149.2(6.1)	1,664	165.7(8.9)	1,550	170.6(7.6)	1,584	161.7(8.1)	1,746	176.3(6.9)
전남	1,623	160.7(4.5)	1,436	167.0(5.0)	1,459	173.9(5.0)	1,608	171.5(6.0)	1,542	162.5(5.5)	1,427	153.1(5.5)
경북	2,010	164.5(6.5)	2,034	146.5(8.0)	2,096	179.9(6.8)	1,994	177.1(6.6)	1,871	170.9(5.3)	1,689	177.8(5.4)
경남	2,419	170.2(5.9)	2,570	164.7(5.5)	2,351	169.7(4.3)	2,414	181.3(4.5)	2,451	173.4(6.4)	2,167	165.6(5.7)
제주	905	150.1(5.6)	980	161.8(9.6)	868	183.7(8.5)	1,015	174.2(7.3)	864	148.9(5.9)	816	178.0(2.9)
여학생												
전 체	37,770	119.7(0.9)	35,965	100.1(0.9)	35,780	91.1(0.8)	35,590	98.7(0.9)	32,839	110.1(1.1)	31,725	128.4(1.2)
학 년												
중1	6,180	103.5(1.5)	5,998	81.5(1.5)	5,788	70.0(1.6)	5,583	79.4(1.9)	5,210	93.5(2.0)	4,967	125.9(2.6)
중2	6,490	120.6(1.9)	5,990	98.9(1.6)	5,852	90.0(1.9)	5,944	98.3(2.2)	5,404	109.6(2.2)	5,051	135.0(2.4)
중3	6,254	128.5(1.8)	6,026	107.1(2.0)	5,969	90.1(1.7)	6,066	98.1(1.9)	5,827	110.7(2.2)	5,459	130.1(2.6)
고1	6,183	132.0(2.1)	5,845	103.9(1.9)	5,930	95.1(1.8)	5,776	100.9(2.0)	5,337	117.8(2.4)	5,494	133.6(2.7)
고2	6,554	124.4(1.8)	6,094	110.0(2.0)	6,270	103.5(1.8)	6,143	110.3(2.0)	5,336	120.0(2.7)	5,326	130.9(2.5)
고3	6,109	108.1(2.0)	6,012	98.0(1.8)	5,971	97.1(1.8)	6,078	102.1(2.1)	5,725	105.5(2.2)	5,428	116.1(2.2)
학교급												
중학교	18,924	117.8(1.1)	18,014	96.1(1.2)	17,609	83.4(1.1)	17,593	92.4(1.3)	16,441	105.3(1.3)	15,477	130.3(1.7)
고등학교	18,846	121.7(1.3)	17,951	104.0(1.2)	18,171	98.5(1.1)	17,997	104.5(1.3)	16,398	114.3(1.6)	16,248	126.9(1.7)
지 역												
서울	5,927	112.4(1.9)	6,107	95.8(1.9)	5,561	90.9(2.0)	5,460	100.6(2.5)	4,864	113.1(2.4)	4,763	131.5(3.2)
부산	2,376	115.7(2.7)	2,132	96.2(2.7)	2,237	88.5(3.3)	2,136	91.4(3.3)	2,050	108.2(5.3)	2,022	114.5(4.2)
대구	2,048	121.3(4.6)	1,688	101.1(3.3)	1,990	88.6(2.2)	1,889	88.6(3.3)	1,533	88.8(3.3)	1,486	111.9(4.2)
인천	2,333	125.2(3.2)	2,065	99.3(3.4)	2,145	84.3(2.4)	2,029	100.5(3.2)	1,743	107.7(5.3)	1,753	125.4(5.4)
광주	1,595	119.8(2.6)	1,460	105.1(4.1)	1,413	91.9(4.3)	1,528	93.8(4.9)	1,486	107.4(3.9)	1,366	123.6(4.4)
대전	1,449	116.1(4.7)	1,281	108.5(5.2)	1,449	90.1(3.0)	1,512	108.3(7.4)	1,335	100.3(3.7)	1,322	125.9(4.8)
울산	1,460	121.9(2.5)	1,189	98.8(3.0)	1,172	86.9(3.9)	1,270	103.3(5.6)	1,221	107.6(5.6)	1,034	128.2(6.6)
세종	-	-	-	-	-	-	-	-	440	123.6(6.3)	494	131.8(7.1)
경기	7,201	116.1(1.7)	7,981	96.6(1.8)	7,856	92.2(1.8)	7,846	96.6(1.8)	7,120	113.1(2.4)	6,914	127.5(2.4)
강원	1,362	121.6(5.8)	1,251	99.6(4.6)	1,272	93.1(2.9)	1,206	98.3(6.8)	1,183	109.5(7.0)	997	132.9(6.6)
충북	1,577	125.9(2.6)	1,260	113.5(3.3)	1,352	96.5(4.5)	1,438	99.6(3.5)	1,288	104.2(5.8)	1,257	133.7(4.7)
충남	1,665	120.3(6.8)	1,584	99.1(3.7)	1,489	90.0(3.4)	1,568	101.7(4.5)	1,297	114.8(3.4)	1,337	146.5(5.9)
전북	1,744	119.7(4.4)	1,663	107.5(4.9)	1,519	96.3(4.9)	1,462	106.4(3.5)	1,347	110.2(5.3)	1,314	140.2(5.5)
전남	1,811	128.3(3.2)	1,470	109.8(4.0)	1,412	91.8(5.2)	1,503	97.5(3.1)	1,383	109.3(8.1)	1,393	129.0(6.0)
경북	2,018	132.4(1.9)	1,721	104.7(3.3)	1,828	91.1(4.5)	1,771	95.9(3.4)	1,686	110.1(3.1)	1,646	119.0(5.8)
경남	2,314	132.5(4.0)	2,350	102.7(4.2)	2,393	92.9(3.7)	2,323	102.8(4.1)	2,130	114.5(3.7)	1,965	137.1(4.6)
제주	890	123.5(4.5)	763	102.6(6.2)	692	94.0(5.1)	649	115.9(5.5)	733	127.0(4.7)	662	137.3(5.2)

제3부

인터넷
중매

결과표109. 주관적 건강 인지율

(단위: %)

구 분	'05		'06		'07		'08		'09		'10	
	분석대상자수	분율(표준오차)	분석대상자수	분율(표준오차)	분석대상자수	분율(표준오차)	분석대상자수	분율(표준오차)	분석대상자수	분율(표준오차)	분석대상자수	분율(표준오차)
전체												
전 체	58,221	60.9(0.3)	71,404	61.5(0.3)	74,698	63.0(0.2)	75,238	63.6(0.3)	75,066	65.1(0.3)	73,238	64.0(0.3)
학 년												
중1	12,164	64.4(0.5)	12,876	65.3(0.5)	13,035	66.6(0.5)	13,037	67.6(0.5)	12,714	68.9(0.6)	12,468	68.6(0.6)
중2	11,998	63.3(0.5)	12,384	64.3(0.5)	12,849	65.3(0.5)	13,056	64.9(0.5)	12,868	67.8(0.6)	12,499	65.4(0.6)
중3	11,384	62.2(0.5)	12,160	63.8(0.6)	12,936	64.4(0.5)	12,850	64.5(0.5)	12,827	66.0(0.5)	12,603	64.7(0.6)
고1	11,469	57.3(0.7)	11,624	58.5(0.7)	12,809	61.4(0.6)	12,720	61.7(0.6)	12,477	63.4(0.7)	12,021	62.6(0.6)
고2	11,206	55.9(0.6)	11,450	57.4(0.8)	11,596	59.1(0.5)	12,375	61.5(0.6)	12,427	63.4(0.6)	12,124	62.1(0.7)
고3	-	-	10,910	58.0(0.8)	11,473	60.3(0.7)	11,200	60.7(0.6)	11,753	60.6(0.6)	11,523	60.7(0.7)
학교급												
중학교	35,546	63.3(0.3)	37,420	64.4(0.3)	38,820	65.4(0.3)	38,943	65.7(0.3)	38,409	67.6(0.4)	37,570	66.2(0.4)
고등학교	22,675	56.6(0.5)	33,984	58.0(0.5)	35,878	60.3(0.4)	36,295	61.3(0.4)	36,657	62.5(0.4)	35,668	61.8(0.5)
지 역												
서울	6,604	62.7(0.6)	7,855	62.8(0.7)	8,402	64.6(0.6)	8,077	65.4(0.7)	8,207	67.7(0.7)	7,848	66.8(0.8)
부산	4,296	62.9(0.7)	5,195	62.3(0.9)	5,530	64.3(0.8)	5,501	66.0(0.8)	5,468	65.1(0.9)	5,303	64.0(0.9)
대구	4,109	59.5(0.8)	4,953	60.5(0.9)	5,163	61.2(0.6)	5,053	61.2(0.9)	5,063	63.4(1.0)	5,030	63.6(0.9)
인천	4,049	60.5(0.9)	4,879	61.0(0.7)	5,122	63.7(0.7)	5,240	64.4(0.7)	5,126	65.5(1.0)	5,008	64.2(0.8)
광주	3,076	61.8(1.2)	3,846	62.6(1.2)	4,076	63.4(0.8)	4,011	63.2(0.8)	4,110	65.9(0.8)	4,024	64.4(0.9)
대전	2,958	61.8(1.1)	3,798	59.7(0.8)	3,870	62.9(1.0)	4,011	63.0(0.6)	3,948	64.9(0.9)	3,874	63.2(1.2)
울산	2,691	60.8(0.9)	3,561	62.6(0.8)	3,723	63.5(1.0)	3,665	63.9(0.7)	3,635	64.0(1.0)	3,478	63.4(0.8)
세종	-	-	-	-	-	-	-	-	-	-	-	-
경기	6,859	60.4(0.7)	8,291	60.9(0.9)	8,761	63.1(0.7)	9,332	62.6(0.7)	9,430	64.6(0.8)	9,044	63.6(0.8)
강원	2,635	59.0(1.6)	3,402	60.1(1.0)	3,352	63.3(0.9)	3,520	61.8(1.2)	3,553	64.0(1.6)	3,447	63.5(1.7)
충북	2,782	57.2(1.2)	3,424	62.1(1.4)	3,601	60.6(1.1)	3,657	62.8(1.5)	3,636	64.4(1.0)	3,500	62.2(1.5)
충남	2,868	58.7(1.4)	3,624	60.0(1.2)	3,740	61.6(1.1)	3,910	66.1(1.1)	3,852	65.4(1.3)	3,869	64.8(1.0)
전북	2,858	59.1(1.3)	3,336	61.3(1.3)	3,548	63.1(1.2)	3,757	63.6(1.5)	3,799	61.8(1.3)	3,778	61.0(1.7)
전남	2,929	62.0(0.8)	3,564	62.9(1.1)	3,661	65.3(1.0)	3,581	63.2(1.3)	3,381	65.3(1.3)	3,381	63.5(1.4)
경북	3,523	60.3(1.2)	4,266	61.5(1.0)	4,497	59.7(0.7)	4,589	60.5(0.8)	4,589	64.6(1.2)	4,515	63.6(1.5)
경남	3,947	60.0(1.3)	4,848	60.2(1.0)	5,014	61.2(1.0)	4,849	63.5(1.0)	4,933	63.9(1.4)	4,810	62.7(1.1)
제주	2,037	60.6(1.2)	2,562	60.8(0.9)	2,638	59.9(0.9)	2,485	59.9(0.9)	2,336	61.6(1.5)	2,329	57.1(1.4)
남학생												
전 체	29,871	63.5(0.4)	37,204	64.3(0.3)	39,466	65.2(0.3)	39,278	66.4(0.3)	39,612	69.2(0.3)	38,391	69.1(0.3)
학 년												
중1	6,278	65.5(0.8)	6,916	66.3(0.7)	7,102	67.5(0.6)	6,893	69.6(0.6)	6,933	71.6(0.7)	6,519	72.9(0.7)
중2	6,118	65.0(0.7)	6,405	66.7(0.7)	6,810	66.3(0.8)	6,938	65.9(0.6)	6,965	70.9(0.8)	6,620	69.5(0.7)
중3	5,836	65.0(0.7)	6,299	66.2(0.7)	6,709	66.6(0.7)	6,900	66.9(0.6)	7,035	69.2(0.7)	6,817	69.9(0.7)
고1	5,898	61.3(0.9)	6,039	61.2(0.8)	6,602	64.2(0.7)	6,674	65.5(0.7)	6,890	68.3(0.8)	6,229	67.8(0.7)
고2	5,741	59.7(0.8)	6,005	62.0(0.8)	6,199	61.7(0.7)	6,067	65.6(0.9)	6,104	68.7(0.7)	6,273	68.2(0.8)
고3	-	-	5,540	62.4(0.9)	6,044	64.3(0.9)	5,806	64.8(0.8)	5,685	66.3(0.8)	5,933	66.2(0.8)
학교급												
중학교	18,232	65.2(0.5)	19,620	66.4(0.4)	20,621	66.8(0.5)	20,731	67.5(0.3)	20,933	70.5(0.5)	19,956	70.8(0.5)
고등학교	11,639	60.5(0.6)	17,584	61.8(0.5)	18,845	63.5(0.4)	18,547	65.3(0.5)	18,679	67.8(0.5)	18,435	67.4(0.5)

※본인이 '매우 건강한' 또는 '건강한' 편이라고 생각하는 사람의 분율

(계속: 주관적 건강 인지율)

(단위: %)

구 분	'11		'12		'13		'14		'15		'16	
	분석대상자수	분율(표준오차)	분석대상자수	분율(표준오차)	분석대상자수	분율(표준오차)	분석대상자수	분율(표준오차)	분석대상자수	분율(표준오차)	분석대상자수	분율(표준오차)
전체												
전 체	75,643	66.1(0.2)	74,186	68.0(0.3)	72,435	69.5(0.3)	72,060	71.0(0.2)	68,043	72.7(0.2)	65,528	71.8(0.3)
학 년												
중1	12,728	69.6(0.5)	12,362	73.6(0.5)	12,199	76.6(0.4)	11,661	77.8(0.4)	10,786	79.8(0.4)	10,483	78.7(0.4)
중2	12,903	67.4(0.4)	12,384	70.7(0.5)	12,113	72.7(0.5)	12,275	75.2(0.4)	11,442	76.6(0.4)	10,517	76.0(0.5)
중3	12,843	67.7(0.5)	12,551	69.6(0.5)	12,218	71.6(0.4)	12,220	72.3(0.5)	12,071	75.2(0.4)	11,219	75.0(0.5)
고1	12,569	65.3(0.5)	12,451	65.9(0.6)	12,028	67.4(0.5)	11,824	69.8(0.5)	11,122	71.6(0.5)	11,355	70.7(0.5)
고2	12,508	63.6(0.6)	12,315	64.7(0.6)	11,865	64.8(0.6)	12,152	66.3(0.5)	11,113	68.5(0.5)	11,070	67.3(0.6)
고3	12,092	62.9(0.6)	12,123	63.8(0.6)	12,012	64.4(0.6)	11,928	65.6(0.6)	11,509	66.5(0.6)	10,884	65.4(0.6)
학교급												
중학교	38,474	68.2(0.3)	37,297	71.2(0.3)	36,530	73.6(0.3)	36,156	75.0(0.3)	34,299	77.0(0.3)	32,219	76.5(0.3)
고등학교	37,169	63.9(0.4)	36,889	64.8(0.4)	35,905	65.6(0.4)	35,904	67.2(0.4)	33,744	68.8(0.3)	33,309	67.8(0.4)
지 역												
서울	11,355	68.5(0.6)	11,373	71.0(0.6)	11,165	71.2(0.5)	10,997	72.2(0.6)	9,710	74.0(0.5)	9,567	71.6(0.7)
부산	5,157	67.8(0.9)	4,939	68.9(1.0)	4,649	71.8(1.0)	4,436	74.9(1.0)	4,209	75.4(0.7)	3,979	75.9(0.8)
대구	4,439	65.2(0.9)	4,312	66.9(0.9)	4,151	71.1(1.3)	3,952	72.1(1.1)	3,614	75.1(0.9)	3,292	72.1(1.0)
인천	4,516	65.6(0.9)	4,302	70.4(1.2)	4,140	71.4(1.0)	4,120	72.3(1.2)	3,847	75.3(1.2)	3,724	74.5(1.1)
광주	3,309	65.7(0.8)	3,149	67.5(1.2)	3,002	68.7(1.0)	3,072	70.1(1.0)	2,850	71.2(1.2)	2,676	71.3(1.2)
대전	3,003	65.6(1.4)	2,975	66.5(1.5)	2,947	67.3(1.0)	2,966	69.8(1.4)	2,656	72.3(1.3)	2,682	70.3(1.1)
울산	2,913	66.7(0.9)	2,518	66.6(1.4)	2,486	69.0(1.0)	2,449	71.0(1.0)	2,218	73.8(1.4)	2,114	73.5(1.5)
세종	-	-	-	-	-	-	-	-	935	76.0(1.6)	1,012	72.9(1.6)
경기	14,427	65.7(0.5)	15,658	67.4(0.5)	15,319	68.3(0.5)	15,158	70.8(0.4)	14,352	72.0(0.5)	13,990	70.4(0.5)
강원	2,722	64.3(0.9)	2,486	67.1(2.6)	2,457	67.6(1.8)	2,669	70.8(1.4)	2,449	72.9(1.0)	2,224	71.6(1.5)
충북	2,973	63.9(1.0)	2,753	65.9(1.3)	2,725	68.9(0.9)	2,736	69.8(1.0)	2,517	71.2(1.1)	2,453	70.8(1.6)
충남	3,457	64.3(1.3)	3,264	66.1(1.3)	3,112	68.3(1.6)	3,216	70.1(1.2)	3,095	71.5(1.3)	2,990	72.5(1.5)
전북	3,382	63.5(1.3)	3,133	64.1(1.4)	3,183	67.9(1.2)	3,012	65.7(1.2)	2,931	66.9(1.6)	3,060	68.2(1.4)
전남	3,434	66.5(1.2)	2,906	67.7(1.7)	2,871	71.6(1.6)	3,111	72.0(0.8)	2,925	73.0(1.3)	2,820	74.0(1.2)
경북	4,028	65.1(1.0)	3,755	67.7(1.3)	3,924	66.1(1.2)	3,765	67.2(1.2)	3,557	69.0(1.2)	3,335	70.0(1.5)
경남	4,733	65.5(1.3)	4,920	67.5(1.0)	4,744	70.9(1.2)	4,737	70.6(0.9)	4,581	72.9(0.9)	4,132	73.7(0.8)
제주	1,795	64.5(2.0)	1,743	62.5(2.3)	1,560	66.0(1.8)	1,664	69.5(1.0)	1,597	73.1(1.1)	1,478	71.5(1.9)
남학생												
전 체	37,873	71.7(0.3)	38,221	73.6(0.3)	36,655	74.6(0.3)	36,470	75.5(0.3)	35,204	76.8(0.3)	33,803	76.6(0.3)
학 년												
중1	6,548	73.8(0.6)	6,364	77.7(0.6)	6,411	80.3(0.6)	6,078	81.5(0.6)	5,576	82.3(0.5)	5,516	81.7(0.5)
중2	6,413	72.3(0.6)	6,394	76.0(0.6)	6,261	76.8(0.6)	6,331	78.8(0.5)	6,038	80.0(0.5)	5,466	80.1(0.6)
중3	6,589	73.3(0.5)	6,525	75.0(0.6)	6,249	76.3(0.6)	6,154	76.7(0.6)	6,244	79.3(0.5)	5,760	79.1(0.6)
고1	6,386	71.6(0.6)	6,606	72.1(0.5)	6,098	72.0(0.6)	6,048	74.2(0.6)	5,785	75.7(0.6)	5,861	75.8(0.6)
고2	5,954	69.2(0.7)	6,221	71.3(0.6)	5,595	70.7(0.7)	6,009	71.4(0.6)	5,777	73.4(0.6)	5,744	73.0(0.6)
고3	5,983	70.0(0.6)	6,111	70.1(0.7)	6,041	72.0(0.6)	5,850	71.6(0.6)	5,784	71.6(0.6)	5,456	72.1(0.6)
학교급												
중학교	19,550	73.1(0.3)	19,283	76.2(0.4)	18,921	77.8(0.4)	18,563	78.9(0.3)	17,858	80.4(0.3)	16,742	80.2(0.3)
고등학교	18,323	70.3(0.4)	18,938	71.2(0.4)	17,734	71.5(0.4)	17,907	72.4(0.4)	17,346	73.6(0.4)	17,061	73.6(0.4)

(계속: 주관적 건강 인지율)

(단위: %)

구 분	'05		'06		'07		'08		'09		'10	
	분석대상자수	분율(표준오차)	분석대상자수	분율(표준오차)	분석대상자수	분율(표준오차)	분석대상자수	분율(표준오차)	분석대상자수	분율(표준오차)	분석대상자수	분율(표준오차)
남학생												
지 역												
서울	3,401	65.7(0.8)	4,008	65.4(0.8)	4,403	66.8(0.7)	4,122	68.0(0.7)	4,224	71.7(0.7)	4,018	71.5(0.9)
부산	2,218	66.0(1.0)	2,895	66.0(0.8)	2,903	66.2(0.9)	2,793	69.0(0.9)	2,748	69.2(1.0)	2,804	68.9(1.0)
대구	2,129	62.6(0.9)	2,647	62.4(1.2)	2,626	64.1(0.8)	2,618	64.0(1.1)	2,682	67.2(1.1)	2,650	70.1(0.7)
인천	2,101	63.1(1.2)	2,481	63.3(0.9)	2,576	65.6(1.1)	2,830	67.7(0.8)	2,792	70.1(1.1)	2,566	69.2(0.9)
광주	1,612	65.1(1.2)	2,095	65.1(1.1)	2,193	65.4(0.7)	2,183	66.0(1.4)	2,253	69.8(0.9)	2,149	69.6(0.9)
대전	1,649	63.3(1.3)	2,221	61.7(0.7)	2,262	65.3(1.3)	2,088	65.6(0.9)	2,230	67.2(1.3)	2,110	68.9(0.9)
울산	1,379	63.6(1.3)	1,786	64.9(1.2)	1,949	67.1(1.1)	1,994	66.1(0.9)	2,098	67.9(1.0)	2,170	67.3(0.7)
세종	-	-	-	-	-	-	-	-	-	-	-	-
경기	3,405	62.2(1.0)	4,080	64.5(1.0)	4,572	65.6(1.0)	4,928	66.9(0.7)	5,071	69.3(1.0)	4,825	68.5(0.9)
강원	1,318	61.9(2.4)	1,726	63.7(1.0)	1,708	65.6(1.5)	1,927	64.0(1.6)	1,885	69.0(1.7)	1,771	67.5(1.3)
충북	1,498	59.8(1.4)	1,788	63.7(1.7)	1,965	63.1(1.0)	2,006	65.7(1.4)	2,008	67.2(1.1)	1,861	68.0(1.2)
충남	1,511	60.3(1.6)	1,827	62.5(1.2)	1,960	64.0(1.4)	1,981	68.2(1.1)	1,963	69.1(1.3)	1,975	70.5(1.1)
전북	1,448	64.0(1.4)	1,727	66.7(1.2)	1,907	64.9(1.6)	1,997	65.6(1.9)	1,983	66.4(1.2)	2,005	67.7(1.3)
전남	1,383	63.2(1.2)	1,764	63.4(1.3)	1,856	67.2(1.3)	1,810	64.4(1.8)	1,734	70.4(1.6)	1,752	68.1(1.9)
경북	1,848	63.3(1.4)	2,301	64.5(1.2)	2,616	60.9(1.2)	2,272	61.9(1.4)	2,182	68.4(1.5)	2,136	68.8(1.4)
경남	1,909	63.0(1.9)	2,538	62.6(1.3)	2,688	63.2(1.0)	2,352	66.1(1.6)	2,426	67.4(1.7)	2,318	67.3(1.4)
제주	1,062	62.7(1.2)	1,320	62.1(1.3)	1,282	61.4(0.9)	1,377	60.8(1.6)	1,333	65.9(1.8)	1,281	61.6(1.5)
여학생												
전 체												
전 체	28,350	57.9(0.4)	34,200	58.2(0.4)	35,232	60.5(0.3)	35,960	60.3(0.4)	35,454	60.4(0.4)	34,847	58.3(0.3)
학 년												
중1	5,886	63.1(0.8)	5,960	64.1(0.8)	5,933	65.6(0.7)	6,144	65.3(0.8)	5,781	65.9(0.8)	5,949	63.9(0.7)
중2	5,880	61.3(0.8)	5,979	61.6(0.7)	6,039	64.1(0.7)	6,118	63.7(0.8)	5,903	64.4(0.7)	5,879	60.7(0.9)
중3	5,548	59.1(0.6)	5,861	61.1(0.8)	6,227	61.9(0.7)	5,950	61.8(1.0)	5,792	62.4(0.8)	5,786	58.8(0.9)
고1	5,571	52.6(0.8)	5,585	55.4(0.8)	6,207	58.3(0.9)	6,046	57.3(0.8)	5,587	57.6(0.9)	5,792	56.7(0.8)
고2	5,465	51.7(0.9)	5,445	52.2(1.0)	5,397	56.1(0.9)	6,308	56.9(0.8)	6,323	57.6(0.8)	5,851	55.1(0.9)
고3	-	-	5,370	53.1(1.1)	5,429	55.8(0.7)	5,394	56.1(0.9)	6,068	54.3(0.7)	5,590	54.6(0.8)
학교급												
중학교	17,314	61.3(0.4)	17,800	62.2(0.5)	18,199	63.8(0.4)	18,212	63.6(0.6)	17,476	64.2(0.5)	17,614	61.1(0.5)
고등학교	11,036	52.1(0.6)	16,400	53.6(0.6)	17,033	56.8(0.5)	17,748	56.8(0.5)	17,978	56.5(0.5)	17,233	55.5(0.5)
지 역												
서울	3,203	59.4(0.9)	3,847	59.9(1.0)	3,999	62.2(0.8)	3,955	62.4(0.9)	3,983	63.3(1.0)	3,830	61.6(0.8)
부산	2,078	59.2(0.9)	2,300	57.9(1.4)	2,627	62.1(1.2)	2,708	62.5(0.9)	2,720	60.4(1.1)	2,499	58.3(1.0)
대구	1,980	55.6(1.0)	2,306	58.0(1.2)	2,537	57.4(0.9)	2,435	57.6(1.1)	2,381	58.7(1.2)	2,380	56.0(1.1)
인천	1,948	57.7(1.1)	2,398	58.6(1.2)	2,546	61.7(0.8)	2,410	60.7(1.1)	2,334	60.4(1.1)	2,442	58.7(0.8)
광주	1,464	58.1(1.7)	1,751	59.7(1.7)	1,883	61.2(1.3)	1,828	60.1(1.1)	1,857	61.7(1.3)	1,875	58.7(1.1)
대전	1,309	60.1(1.3)	1,577	57.5(1.5)	1,608	60.2(1.3)	1,923	60.1(1.2)	1,718	62.3(1.0)	1,764	56.9(1.6)
울산	1,312	57.3(1.2)	1,775	59.8(1.0)	1,774	59.1(1.2)	1,671	61.3(1.3)	1,537	59.3(1.4)	1,308	58.8(1.1)
세종	-	-	-	-	-	-	-	-	-	-	-	-
경기	3,454	58.5(1.0)	4,211	56.9(1.2)	4,189	60.3(0.8)	4,404	58.0(1.0)	4,359	59.4(0.9)	4,219	58.2(0.9)
강원	1,317	55.8(1.4)	1,676	56.2(1.3)	1,644	60.8(1.1)	1,593	59.3(1.4)	1,668	58.4(2.2)	1,676	59.1(3.1)
충북	1,284	54.3(1.9)	1,636	60.3(1.6)	1,636	57.8(1.7)	1,651	59.6(2.3)	1,628	61.1(1.1)	1,639	55.7(1.7)
충남	1,357	56.9(1.8)	1,797	57.1(1.8)	1,780	58.9(1.5)	1,929	63.8(1.6)	1,889	61.2(1.7)	1,894	58.5(1.5)
전북	1,410	54.0(1.8)	1,609	55.5(1.5)	1,641	61.2(1.2)	1,760	61.5(1.7)	1,816	56.8(1.4)	1,773	53.8(1.5)
전남	1,546	60.6(1.5)	1,800	62.3(1.5)	1,805	63.1(1.0)	1,771	61.8(1.5)	1,647	59.6(1.5)	1,629	58.4(1.3)
경북	1,675	56.6(1.7)	1,965	57.8(1.9)	1,881	58.3(0.9)	2,317	58.8(1.3)	2,407	60.1(1.4)	2,379	57.5(1.7)
경남	2,038	56.6(1.3)	2,310	57.4(1.5)	2,326	58.9(1.7)	2,497	60.5(1.7)	2,507	59.8(1.4)	2,492	57.2(0.9)
제주	975	58.3(1.9)	1,242	59.5(1.6)	1,356	58.3(1.8)	1,108	58.9(1.5)	1,003	56.8(2.2)	1,048	52.1(1.8)

※본인이 '매우 건강한' 또는 '건강한' 편이라고 생각하는 사람의 분율

(계속: 주관적 건강 인지율)

(단위: %)

구 분	'11		'12		'13		'14		'15		'16	
	분석대상자수	분율(표준오차)	분석대상자수	분율(표준오차)	분석대상자수	분율(표준오차)	분석대상자수	분율(표준오차)	분석대상자수	분율(표준오차)	분석대상자수	분율(표준오차)
남학생												
지 역												
서울	5,428	74.3(0.7)	5,266	76.3(0.6)	5,604	75.6(0.6)	5,537	76.6(0.6)	4,846	77.6(0.6)	4,804	77.6(0.5)
부산	2,781	73.1(1.0)	2,807	74.3(1.0)	2,412	76.4(0.9)	2,300	79.7(1.1)	2,159	79.4(0.8)	1,957	78.9(1.2)
대구	2,391	70.2(0.9)	2,624	71.9(1.0)	2,161	75.6(1.3)	2,063	75.7(1.2)	2,081	77.4(1.3)	1,806	76.3(1.1)
인천	2,183	71.8(0.8)	2,237	76.6(1.2)	1,995	76.3(1.0)	2,091	78.4(0.8)	2,104	79.5(1.2)	1,971	78.3(1.2)
광주	1,714	70.9(0.9)	1,689	71.8(1.1)	1,589	74.3(1.1)	1,544	75.0(1.1)	1,364	77.5(1.2)	1,310	75.9(1.3)
대전	1,554	72.8(0.9)	1,694	74.1(1.3)	1,498	73.0(1.2)	1,454	75.4(1.1)	1,321	76.3(1.4)	1,360	73.8(1.5)
울산	1,453	70.9(1.0)	1,329	72.8(1.4)	1,314	73.3(1.2)	1,179	74.4(1.3)	997	78.1(2.4)	1,080	78.2(1.4)
세종	-	-	-	-	-	-	-	-	495	81.6(0.7)	518	78.5(1.5)
경기	7,226	71.8(0.5)	7,677	74.1(0.5)	7,463	73.9(0.7)	7,312	75.6(0.6)	7,232	76.5(0.6)	7,076	76.1(0.5)
강원	1,360	67.6(1.0)	1,235	73.5(2.4)	1,185	72.8(2.0)	1,463	74.3(1.4)	1,266	76.3(1.7)	1,227	76.2(1.4)
충북	1,396	70.1(1.0)	1,493	71.8(1.5)	1,373	72.2(1.2)	1,298	75.4(1.1)	1,229	75.9(1.3)	1,196	77.5(1.6)
충남	1,792	69.9(0.9)	1,680	69.5(1.8)	1,623	74.2(1.5)	1,648	74.8(1.4)	1,798	76.3(1.4)	1,653	76.6(1.4)
전북	1,638	68.5(1.5)	1,470	69.8(1.5)	1,664	73.8(1.3)	1,550	70.6(1.2)	1,584	72.1(1.4)	1,746	73.7(1.6)
전남	1,623	72.1(1.2)	1,436	72.4(1.4)	1,459	77.5(1.5)	1,608	77.3(0.9)	1,542	78.8(1.3)	1,427	75.7(2.0)
경북	2,010	70.4(1.1)	2,034	72.7(1.3)	2,096	71.5(0.9)	1,994	71.9(1.1)	1,871	73.1(1.3)	1,689	76.6(1.1)
경남	2,419	70.9(1.4)	2,570	72.5(0.9)	2,351	76.0(1.3)	2,414	73.3(1.3)	2,451	76.0(1.1)	2,167	77.3(0.9)
제주	905	70.3(1.6)	980	66.7(1.7)	868	71.7(1.3)	1,015	73.1(1.7)	864	73.9(1.1)	816	72.2(1.9)
여학생												
전 체	37,770	59.8(0.3)	35,965	61.7(0.3)	35,780	63.9(0.3)	35,590	66.0(0.3)	32,839	68.2(0.3)	31,725	66.5(0.4)
학 년												
중1	6,180	65.1(0.7)	5,998	69.0(0.6)	5,788	72.5(0.6)	5,583	73.7(0.6)	5,210	77.1(0.6)	4,967	75.5(0.6)
중2	6,490	62.0(0.6)	5,990	64.8(0.6)	5,852	68.2(0.8)	5,944	71.3(0.7)	5,404	72.8(0.6)	5,051	71.6(0.7)
중3	6,254	61.6(0.6)	6,026	63.7(0.7)	5,969	66.3(0.6)	6,066	67.5(0.6)	5,827	70.8(0.6)	5,459	70.6(0.7)
고1	6,183	58.2(0.7)	5,845	59.0(0.8)	5,930	62.5(0.7)	5,776	65.0(0.7)	5,337	67.1(0.7)	5,494	65.0(0.7)
고2	6,554	57.1(0.7)	6,094	57.4(0.7)	6,270	58.3(0.7)	6,143	60.7(0.7)	5,336	63.0(0.8)	5,326	61.1(0.8)
고3	6,109	54.7(0.7)	6,012	56.6(0.7)	5,971	56.1(0.6)	6,078	59.0(0.7)	5,725	60.9(0.8)	5,428	58.2(0.7)
학교급												
중학교	18,924	62.9(0.4)	18,014	65.8(0.4)	17,609	69.0(0.4)	17,593	70.7(0.4)	16,441	73.3(0.4)	15,477	72.5(0.4)
고등학교	18,846	56.7(0.4)	17,951	57.7(0.4)	18,171	59.0(0.4)	17,997	61.5(0.4)	16,398	63.7(0.5)	16,248	61.4(0.5)
지 역												
서울	5,927	62.0(0.7)	6,107	65.2(0.7)	5,561	66.5(0.8)	5,460	67.5(0.8)	4,864	70.1(0.7)	4,763	65.2(0.9)
부산	2,376	61.8(1.0)	2,132	62.8(1.2)	2,237	66.7(1.3)	2,136	69.5(1.2)	2,050	70.9(1.2)	2,022	72.7(1.0)
대구	2,048	59.3(1.1)	1,688	61.2(1.4)	1,990	66.0(1.6)	1,889	68.0(1.6)	1,533	72.4(1.1)	1,486	67.3(1.4)
인천	2,333	58.9(1.0)	2,065	63.7(1.2)	2,145	66.0(1.4)	2,029	65.8(1.5)	1,743	70.9(1.4)	1,753	70.5(1.6)
광주	1,595	60.1(0.8)	1,460	62.8(1.2)	1,413	62.8(1.2)	1,528	65.0(1.1)	1,486	64.4(1.5)	1,366	66.3(1.5)
대전	1,449	57.5(1.4)	1,281	58.2(1.5)	1,449	61.0(1.4)	1,512	63.8(1.4)	1,335	68.0(1.6)	1,322	66.6(1.6)
울산	1,460	61.7(1.1)	1,189	59.5(1.7)	1,172	64.1(1.4)	1,270	67.1(1.8)	1,221	69.0(1.2)	1,034	68.2(2.1)
세종	-	-	-	-	-	-	-	-	440	70.2(1.9)	494	67.2(1.5)
경기	7,201	59.1(0.6)	7,981	60.1(0.6)	7,856	62.2(0.7)	7,846	65.6(0.6)	7,120	67.2(0.7)	6,914	64.3(0.7)
강원	1,362	60.8(1.5)	1,251	60.0(2.3)	1,272	61.9(1.8)	1,206	66.9(2.2)	1,183	69.1(1.3)	997	66.5(1.9)
충북	1,577	57.0(1.5)	1,260	59.3(1.8)	1,352	65.3(1.5)	1,438	63.6(1.2)	1,288	66.1(1.6)	1,257	63.4(1.3)
충남	1,665	58.1(1.4)	1,584	62.3(1.4)	1,489	61.8(2.1)	1,568	65.0(1.6)	1,297	66.2(1.7)	1,337	68.0(2.5)
전북	1,744	58.0(1.6)	1,663	57.9(1.8)	1,519	61.4(1.4)	1,462	60.4(1.7)	1,347	61.2(1.8)	1,314	62.2(1.8)
전남	1,811	60.5(1.7)	1,470	62.5(2.1)	1,412	65.1(1.5)	1,503	66.3(1.0)	1,383	66.8(2.0)	1,393	72.2(1.4)
경북	2,018	59.0(1.6)	1,721	61.9(1.6)	1,828	59.9(1.5)	1,771	61.8(1.7)	1,686	64.5(1.9)	1,646	62.6(1.6)
경남	2,314	59.2(1.5)	2,350	61.8(1.6)	2,393	65.1(1.3)	2,323	67.6(1.3)	2,130	69.4(1.3)	1,965	69.7(1.6)
제주	890	58.2(2.7)	763	57.8(3.4)	692	59.9(2.4)	649	65.6(2.4)	733	72.2(2.1)	662	70.7(3.4)

제3부

기
타



부 록

부록1. 조사 안내문

부록2. 2016년 설문문항 빈도표

부록3. 2016년 지표정의

부록4. 조사 수행 체계

부록1. 조사 안내문

☐ 학생용 안내문

제12차(2016년) 청소년건강행태온라인조사

- 청소년건강행태온라인조사는 학생들의 건강생활습관을 파악하기 위한 국가조사이며, 여러분이 우리나라 청소년 대표로 선정되었습니다.
- 개인정보를 수집하지 않고, 조사결과를 학교별로 제공하지 않으므로 안심하고 참여하면 됩니다.
- 여러분이 응답한 소중한 자료는 청소년 건강정책 및 사업계획수립에 활용되며 통계작성 목적 이외에는 절대로 사용할 수 없도록 통계법 제33조 및 제34조에 의해 엄격히 보호됩니다.

〈참 여 방 법〉

- ① 청소년건강행태온라인조사 홈페이지(<http://yhs.cdc.go.kr/s>) 접속
→ [설문참여] 버튼 클릭
- ② 참여번호 입력
- ③ 설문조사 참여에 동의하는 경우, [조사참여하기] 버튼 클릭
- ④ 설문 응답



주의 사항

- (조사내용 관련 질문 불가능) 설문내용에 관하여 선생님께 질문하거나 친구와 상의할 수 없으므로, 모르는 단어와 문장은 본인이 이해하는 수준에서 응답합니다.
- (뒤로가기 버튼 사용 불가능) 이전 화면의 응답을 수정하기 위해 [뒤로가기] 버튼을 사용할 수 없습니다. 따라서 솔직하고 정확하게 응답한 후 [다음] 버튼을 클릭합니다.
- (오류 발생시 본인의 참여번호로 재접속) 오류 발생시, 설문조사 창을 닫고 처음 접속했던 참여번호로 다시 접속하면 오류가 발생했던 문항부터 조사가 가능합니다.
- (반드시 응답완료 버튼 클릭) 마지막 페이지에서 반드시 [응답완료] 버튼 클릭 후 “응답해 주셔서 감사합니다”메시지를 확인해야 조사가 완료됩니다.

- ⑤ 설문 완료 후 답례품 받기 → 학생 스스로 안내문 폐기

건강중학교 1학년

참 여 번 호 123-1-123-321

※오류 발생시 참여번호로 재접속해야 하므로 친구의 안내문과 섞이지 않도록 주의하세요!



제4부

조사
안내문

□ 교사용 안내문(앞면)

제12차(2016년) 청소년건강행태온라인조사 조사지원 담당교사 안내문


※ 정확하고 신뢰성 있는 통계를 산출하기 위해서는 학생들이 솔직하게 응답할 수 있도록 조사 환경을 조성하는 것이 중요합니다. 이를 위해 조사 전에 아래 사항을 반드시 확인하여 주시기 바랍니다.

■ 조사 1주일전 점검사항

● 질병관리본부에서 보낸 택배물 내용 확인
※ 안내문 수량부족 및 인쇄상태 불량, 학생용 답례품의 구성(구강관리 세트: 칫솔+치약+치실)이 하나라도 빠졌거나 불량품이 있는 경우 질병관리본부에 연락 주시기 바랍니다.


① 학생용 안내문

- * 1면 인쇄
- * 1학년은 연두색 (학급학생수+여분 5매)
- * 2학년은 주황색 (학급학생수+여분 5매)
- * 3학년은 하늘색 (학급학생수+여분 5매)
- * 학교명, 학년, 참여번호의 인쇄상태 확인




② 교사용 안내문

- * 보라색
- * 양면인쇄



③ 답례품

- * 학생용: 1, 2, 3학년
표준학급총학생수
+ 여분 15개
- * 교사용: 10개



● 학교 컴퓨터실 상황 점검

- ① 컴퓨터실에서 <http://yhs.cdc.go.kr/s> 홈페이지 접속 가능 여부 확인
※ 홈페이지 접속이 안 되는 경우: 학교 컴퓨터실 담당자에게 사이트 차단 여부 확인 후 조치
- ② 학생들이 조사할 컴퓨터실에서 학생용 조사지침 동영상 자료 재생 여부 확인(“홈페이지”조사지원 담당교사)로그인)조사수행자료” 메뉴에 게시, 빔프로젝트 및 스피커 기능 점검)
※ 동영상 자료가 재생되지 않을 경우: 파워포인트 자료 활용

■ 조사 당일 주의사항

조사 직전	<ul style="list-style-type: none"> • 조사대상반의 출석부상의 총학생수(출결사항을 포함한 전체 학생수) 확인 • 조사대상이 아닌 학생(지적장애 및 문자해독장애 학생, 일시적 사고 및 신체장애로 인해 스스로 손을 사용할 수 없는 학생, 한국어가 능숙하지 않은 학생(외국인, 다문화 자녀 등))이 있는지 담당교사에게 확인 • 학년에 맞는 안내문과 담당교사 안내문, 답례품 지참
조사 절차 및 조사 수행	<ul style="list-style-type: none"> • 조사당일 학교에 등교한 학생만 조사 • 입실하는 순서대로 혹은 무작위로 자리 배치 • 컴퓨터 1대당 1명의 학생이 앉을 수 있도록 안내(시험시간과 비슷한 분위기 조성) ※ 컴퓨터가 부족한 경우: 컴퓨터를 배정받지 못한 학생은 조사하고 있는 학생의 컴퓨터 화면이 보이지 않는 위치에서 조용히 대기시키고, 설문을 빨리 종료한 학생 자리에서 조사할 수 있도록 조치 • 모든 학생은 각각 다른 참여번호를 사용해야 하므로 학년에 맞게 학생 1명당 1장씩 배부 ※ 사용가능한 참여번호가 부족한 경우: 질병관리본부에 즉시 연락 • 학생용 조사지침 동영상(또는 파워포인트 자료)을 활용하여 학생 전체가 볼 수 있는 화면에서 재생 ※ 학생들에게 공지할 주의사항(동영상 또는 파워포인트 자료 내용에 포함) - 학생용 안내문이 친구의 것과 섞이지 않도록 지도 - 설문을 할 수 없고 학생이 이해하는 수준에서 응답하도록 하며 친구와 상의하지 못하게 지도 - “뒤로가기” 버튼 사용 금지: 이전 화면의 설문 수정 불가 - 조사 중 오류 발생할 경우 처음 로그인한 참여번호로 재로그인 - 응답완료 후 “응답완료” 버튼 클릭하지 않으면 저장 실패
※ 꼭! 조사지원 담당교사가 조사 진행 (담당교사를 제외한 교사 도움 가능)	<ul style="list-style-type: none"> • 담당교사를 제외한 조사지원 담당교사가 조사 진행 • 학생들의 컴퓨터 화면이 보이지 않는 위치에서 감독 • 조사를 먼저 완료한 학생은 설문을 진행하고 있는 학생들에게 방해가 되지 않도록 정숙한 분위기 유지 • 학생들에게 배부한 참여번호로 설문지 접속이 안 되는 경우: 참여번호를 잘못 입력하였는지 확인, 입력이 제대로 되었는데 접속이 안되는 경우 여분의 안내문을 배부하여 새 참여번호로 접속하도록 지도 • 조사수행 시간이 부족한 경우: 따로 남아서 조사에 참여할 필요없이 설문을 중단하도록 지도 • 학생의 조사 응답완료 여부는 파악 불필요
조사완료 후	<ul style="list-style-type: none"> • 조사당일 결석, 조퇴 등으로 조사에 참여 못한 학생은 별도 조사 불필요 • 조사상황을 담당교사 안내문 뒷면 결과보고 양식에 기록 → 홈페이지에 등록 • 학생용 안내문은 학생 스스로 폐기하도록 지도, 배부 후 남은 안내문은 담당교사가 폐기 처리 • 학생용 답례품 배부(남은 답례품은 학교 자체적으로 해결)



부록2. 2016년 설문문항 빈도표

※빈도(가중치 미적용)와 백분율(가중치 적용)은 가중치 적용 여부가 다르니 주의하시기 바랍니다.

※일부 문항에서 논리적 오류 및 이상치(outlier)를 결측처리하였기 때문에 분석 대상자 수가 설문문항마다 다를 수 있습니다.

※다중응답 설문문항의 경우 백분율 합계는 100%가 아닙니다.

설문문항	빈도 (가중치 미적용)	백분율 (가중치 적용)
1. 평상시 자신의 건강상태가 어떻다고 생각합니까? ① 매우 건강한 편이다 ② 건강한 편이다 ③ 보통이다 ④ 건강하지 못한 편이다 ⑤ 매우 건강하지 못한 편이다	17,586 29,647 14,223 3,846 226	26.5 45.3 21.9 6.0 0.4
2. 자신의 체형이 어떻다고 생각합니까? ① 매우 마른 편이다 ② 약간 마른 편이다 ③ 보통이다 ④ 약간 살이 찐 편이다 ⑤ 매우 살이 찐 편이다	2,852 13,945 23,169 21,448 4,114	4.4 21.3 35.3 32.8 6.2
3. 평상시 얼마나 행복하다고 생각합니까? ① 매우 행복한 편이다 ② 약간 행복한 편이다 ③ 보통이다 ④ 약간 불행한 편이다 ⑤ 매우 불행한 편이다	18,992 24,964 16,743 4,102 727	28.1 38.5 25.8 6.4 1.1
4. 평상시 치아나 잇몸 등 자신의 구강건강이 어떻다고 생각합니까? ① 매우 좋은 편이다 ② 좋은 편이다 ③ 보통이다 ④ 나쁜 편이다 ⑤ 매우 나쁜 편이다	6,848 21,075 26,762 10,100 743	10.4 31.9 41.0 15.5 1.1
5. 최근 7일 동안, 아침식사를(우유나 주스만 먹은 것은 제외) 한 날은 며칠입니까? ※빵, 주식 또는 미숫가루, 죽, 시리얼 등으로 식사를 한 경우는 식사에 포함합니다. ① 0일 ② 1일 ③ 2일 ④ 3일 ⑤ 4일 ⑥ 5일 ⑦ 6일 ⑧ 7일	9,783 3,941 4,808 4,971 4,275 7,044 5,622 25,084	14.9 6.0 7.4 7.5 6.5 10.7 8.6 38.4

설 문 문 항	빈도 (가중치 미적용)	백분율 (가중치 적용)
<p>6. 최근 7일 동안, 과일(과일쥬스 제외)을 얼마나 자주 먹었습니까?</p> <p>① 최근 7일 동안 먹지 않았다</p> <p>② 주 1~2번</p> <p>③ 주 3~4번</p> <p>④ 주 5~6번</p> <p>⑤ 매일 1번</p> <p>⑥ 매일 2번</p> <p>⑦ 매일 3번 이상</p>	<p>5,729</p> <p>18,958</p> <p>18,336</p> <p>7,510</p> <p>8,108</p> <p>3,961</p> <p>2,926</p>	<p>8.6</p> <p>28.7</p> <p>27.9</p> <p>11.5</p> <p>12.6</p> <p>6.1</p> <p>4.4</p>
<p>7. 최근 7일 동안, 자주 마신 음료(커피 포함) 이름을 한가지만 적어주십시오. ※최근 7일 동안 마시지 않은 경우는 '없음'으로 적어주십시오. ()</p>	-	-
<p>8. 음료를 마시는 주된 이유는 무엇입니까?</p> <p>① 맛이 좋아서</p> <p>② 목이 말라서</p> <p>③ 집에 있어서</p> <p>④ 식사 또는 간식 대신</p> <p>⑤ 건강에 좋을 거 같아서</p> <p>⑥ 친구 따라서</p> <p>⑦ 특별한 이유 없이</p> <p>⑧ 기타</p>	<p>27,513</p> <p>16,198</p> <p>7,002</p> <p>2,673</p> <p>1,369</p> <p>280</p> <p>5,329</p> <p>5,164</p>	<p>42.4</p> <p>24.3</p> <p>10.6</p> <p>4.1</p> <p>2.1</p> <p>0.4</p> <p>8.0</p> <p>8.1</p>
<p>9. 최근 7일 동안, 탄산음료를 얼마나 자주 마셨습니까?</p> <p>① 최근 7일 동안 마시지 않았다</p> <p>② 주 1~2번</p> <p>③ 주 3~4번</p> <p>④ 주 5~6번</p> <p>⑤ 매일 1번</p> <p>⑥ 매일 2번</p> <p>⑦ 매일 3번 이상</p>	<p>15,895</p> <p>31,893</p> <p>12,325</p> <p>2,819</p> <p>1,354</p> <p>622</p> <p>620</p>	<p>24.2</p> <p>48.7</p> <p>18.9</p> <p>4.3</p> <p>2.0</p> <p>0.9</p> <p>0.9</p>
<p>10. 최근 7일 동안, 핫식스(HOT6), 레드불(RedBull), 박카스와 같은 고카페인(또는 에너지) 음료를 얼마나 자주 마셨습니까?</p> <p>① 최근 7일 동안 마시지 않았다</p> <p>② 주 1~2번</p> <p>③ 주 3~4번</p> <p>④ 주 5~6번</p> <p>⑤ 매일 1번</p> <p>⑥ 매일 2번</p> <p>⑦ 매일 3번 이상</p>	<p>56,567</p> <p>6,504</p> <p>1,392</p> <p>480</p> <p>323</p> <p>119</p> <p>143</p>	<p>86.2</p> <p>9.9</p> <p>2.2</p> <p>0.8</p> <p>0.5</p> <p>0.2</p> <p>0.2</p>

제4부 부 록 339 ● ● ●

설 문 문 항	빈도 (가중치 미적용)	백분율 (가중치 적용)
17. 최근 7일 동안, 심장박동이 평상시보다 증가하거나, 숨이 찬 정도의 신체활동을(종류에 상관없이) 하루에 총합이 60분 이상 한 날은 며칠입니까? ① 최근 7일 동안 없다 ② 주 1일 ③ 주 2일 ④ 주 3일 ⑤ 주 4일 ⑥ 주 5일 ⑦ 주 6일 ⑧ 주 7일	23,817 11,040 9,819 7,940 4,045 3,959 1,426 3,482	36.8 16.8 15.1 12.0 6.1 5.9 2.0 5.2
18. 최근 7일 동안, 숨이 많이 차거나 몸에 땀이 날 정도의 격렬한 신체활동을 20분 이상 한 날은 며칠입니까? ※격렬한 신체활동: 조깅, 축구, 농구, 태권도, 등산, 빠른 속도의 자전거타기, 빠른 수영, 무거운 물건 나르기 등 ① 최근 7일 동안 없다 ② 주 1일 ③ 주 2일 ④ 주 3일 ⑤ 주 4일 ⑥ 주 5일 이상	15,034 12,785 12,429 10,067 4,796 10,417	23.6 19.6 19.1 15.1 7.2 15.3
19. 최근 7일 동안, 팔굽혀펴기, 윗몸일으키기, 역기 들기, 아령, 철봉, 평행봉 같은 근육 힘을 키우는 운동(근력강화운동)을 한 날은 며칠입니까? ① 최근 7일 동안 없다 ② 주 1일 ③ 주 2일 ④ 주 3일 ⑤ 주 4일 ⑥ 주 5일 이상	33,233 11,517 7,151 5,297 2,245 6,085	51.1 17.4 10.7 8.2 3.3 9.3
[분기형] 20. 최근 7일 동안, 한번에 적어도 10분 이상 걷은 날은 며칠입니까? ※등하교, 이동 및 운동을 위해 걷는 것을 모두 포함하여 대답해 주십시오. ① 전혀 하지 않았다 → 22번 ② 주 1일 → 21번 ③ 주 2일 → 21번 ④ 주 3일 → 21번 ⑤ 주 4일 → 21번 ⑥ 주 5일 → 21번 ⑦ 주 6일 → 21번 ⑧ 주 7일 → 21번	3,219 2,486 3,763 4,355 3,302 9,953 4,349 34,101	4.7 3.6 5.5 6.5 5.0 15.1 6.7 52.9
[20번 문항 ②~⑧번 응답자] 21. 이러한 날 중 하루 동안 걷는 시간은 보통 얼마나 됩니까? 하루에 □□시간 □□분	-	-

설 문 문 항	빈도 (가중치 미적용)	백분율 (가중치 적용)
---------	--------------------	--------------------

최근 7일 동안, 하루 평균 앉아서 보낸 시간이 몇 시간 정도입니까?

구분	최근 7일동안 하루 평균 앉아서 보낸 시간	
	학습목적 ※ 학교 및 학원 수업, 숙제나 공부를 하기 위해 TV를 보거나 컴퓨터를 사용한 것, 교육방송 시청(EBS 등) 포함	학습목적 이외 ※ TV보기, 게임, 인터넷, 수다떨기 등 포함
22. 주중(월~금)	□□시간 □□분	□□시간 □□분
23. 주말(토~일)	□□시간 □□분	□□시간 □□분

24. 최근 7일 동안, 체육시간에 운동장이나 체육관에서 직접 운동을 한 적은 몇 번 있었습니까? ※ 교실에서 하는 자습이나 이론수업은 제외합니다.		
① 최근 7일 동안 없다	9,997	15.5
② 일주일에 1번	12,126	19.0
③ 일주일에 2번	19,712	31.0
④ 일주일에 3번 이상	23,693	34.4
25. 이번학기에 학교에서 규칙적으로 참여한 스포츠활동 팀은 몇 개입니까?		
① 없다	31,932	50.5
② 1개팀	22,203	33.1
③ 2개팀	7,588	11.0
④ 3개팀	2,121	3.0
⑤ 4개팀 이상	1,684	2.4
26. 운동이나 신체활동을 하는데 방해가 되는 가장 큰 원인 은 무엇입니까?		
① 같이 할 수 있는 사람이 없어서	6,649	9.7
② 건강상의 이유로	2,374	3.5
③ 땀 흘리는게 싫어서	9,643	14.8
④ 비용이 부담스러워서	897	1.4
⑤ 시간이 없어서	24,521	38.6
⑥ 신체활동을 할 수 있는 장소가 멀어서	2,149	3.2
⑦ 얼굴 타는게 싫어서	3,086	4.5
⑧ 운동하는 방법을 몰라서	1,329	2.0
⑨ 운동에 소질이 없어서	4,835	7.2
⑩ 필요성을 못 느껴서	2,222	3.4
⑪ 기타	7,823	11.7

27. 최근에 측정한 **키(신장)**는 얼마입니까? ()cm(평균±표준편차)

※ 소수점 첫째자리까지 입력 가능합니다.

	남자	여자
중1	160.5±8.0	157.3±5.6
중2	166.9±7.1	159.3±5.1
중3	170.8±6.2	160.4±5.2
고1	172.8±5.8	160.8±5.1
고2	173.9±5.6	161.0±5.2
고3	174.3±5.7	161.1±5.2

설 문 문 항	빈도 (가중치 미적용)	백분율 (가중치 적용)
---------	--------------------	--------------------

28. 최근에 측정한 **몸무게(체중)**는 얼마입니까? ()kg(평균±표준편차)

※소수점 첫째자리까지 입력 가능합니다.

	남자	여자
중1	52.9±11.7	48.5±8.5
중2	58.1±11.9	51.4±8.1
중3	61.9±12.1	52.8±7.9
고1	64.9±11.8	54.4±8.1
고2	67.3±12.1	55.1±8.1
고3	68.5±11.9	55.5±8.0

[분기형] 29. **최근 30일 동안**, 체중을 조절하기 위해 노력한 적이 있습니까?

① 최근 30일 동안 체중을 조절하기 위해 별다른 노력을 하지 않았다	→ 31번	32,612	50.3
② 최근 30일 동안 체중을 줄이기 위해 노력했다	→ 30번	20,734	31.2
③ 최근 30일 동안 체중을 늘리기 위해 노력했다	→ 30번	4,235	6.5
④ 최근 30일 동안 현재 체중을 유지하기 위해 노력했다	→ 30번	7,947	12.0

[29번 문항 ②~④번 응답자] 30. **최근 30일 동안**, 체중조절을 위해 시도해 보았던 방법을 표시하세요.

체중조절을 위해 시도해 보았던 방법	①없다		②있다	
	빈도 (가중치 미적용)	백분율 (가중치 적용)	빈도 (가중치 미적용)	백분율 (가중치 적용)
1) 규칙적인 운동	9,759	30.0	23,157	70.0
2) 단식(24시간이상 굶은 경우)	30,218	91.8	2,698	8.2
3) 식사량을 줄임	11,483	34.9	21,433	65.1
4) 의사 처방을 받아 살 빼는 약 먹음	32,304	98.1	612	1.9
5) 의사 처방 없이 마음대로 살 빼는 약 먹음	32,241	98.0	675	2.0
6) 설사약 또는 이뇨제	32,290	98.1	626	1.9
7) 식사 후 구토	32,090	97.4	826	2.6
8) 한 가지 음식만 먹는 다이어트(예: 포도, 달걀, 우유 다이어트 등)	30,839	93.8	2,077	6.2
9) 한약	30,993	94.1	1,923	5.9
10) 다이어트식품	30,743	93.4	2,173	6.6

31. 평상시 스트레스를 얼마나 느끼고 있습니까?

① 대단히 많이 느낀다	6,513	10.0
② 많이 느낀다	17,833	27.3
③ 조금 느낀다	28,021	42.9
④ 별로 느끼지 않는다	10,772	16.2
⑤ 전혀 느끼지 않는다	2,389	3.6

32. **최근 7일 동안**, 잠을 잔 시간이 피로회복에 충분하다고 생각합니까?

① 매우 충분하다	5,413	7.8
② 충분하다	12,081	18.0
③ 그저 그렇다	20,705	31.7
④ 충분하지 않다	18,296	28.4
⑤ 전혀 충분하지 않다	9,033	14.1

설 문 문 항	빈도 (가중치 미적용)	백분율 (가중치 적용)
---------	--------------------	--------------------

최근 7일 동안, 잠자리에 든 시각과 일어난 시각은 보통 몇 시, 몇 분입니까?

	잠자리에 든 시각	일어난 시각
33. 주중(월~금)	시 <input type="text"/> 분 <input type="text"/>	시 <input type="text"/> 분 <input type="text"/>
34. 주말(토~일)	시 <input type="text"/> 분 <input type="text"/>	시 <input type="text"/> 분 <input type="text"/>

35. 최근 12개월 동안, 2주 내내 일상생활을 중단할 정도로 슬프거나 절망감을 느낀 적이 있었습니까?		
① 최근 12개월 동안 없다	48,993	74.5
② 최근 12개월 동안 있다	16,535	25.5
36. 최근 12개월 동안, 심각하게 자살을 생각한 적이 있었습니까?		
① 최근 12개월 동안 없다	57,683	87.9
② 최근 12개월 동안 있다	7,845	12.1
37. 최근 12개월 동안, 자살하기 위해 구체적인 계획을 세운 적이 있었습니까?		
① 최근 12개월 동안 없다	62,894	96.0
② 최근 12개월 동안 있다	2,634	4.0
[분기형] 38. 최근 12개월 동안, 자살을 시도한 적이 있었습니까?		
① 최근 12개월 동안 없다 → 40번	63,998	97.6
② 최근 12개월 동안 있다 → 39번	1,530	2.4
[38번 문항 ②번 응답자]		
39. 최근 12개월 동안, 자살을 시도하여 병원에서 치료를 받은 적이 있었습니까?		
① 최근 12개월 동안 없다	1,251	81.1
② 최근 12개월 동안 있다	279	18.9
40. 어제 하루 동안 칫솔질을 몇 번 하였습니다?		
① 0번	690	1.0
② 1번	4,418	6.7
③ 2번	28,512	43.9
④ 3번	24,122	36.6
⑤ 4번	5,063	7.7
⑥ 5번	754	1.1
⑦ 6번	215	0.3
⑧ 7번	175	0.3
⑨ 8번	108	0.2
⑩ 9번이상	1,471	2.2
41. 최근 7일 동안, 학교에서 점심식사 후 칫솔질을 얼마나 자주 하였습니다?		
① 항상 했다	16,204	24.2
② 대부분 했다	10,204	15.2
③ 가끔 했다	13,931	21.1
④ 안했다	25,189	39.6
42. 치약과 칫솔 이외에 입안의 건강을 위해 현재 사용하는 용품을 모두 표시해 주십시오.		
① 치실	8,000	12.4
② 치간칫솔	11,757	18.1
③ 양치용액(구강세정액)	15,604	24.3
④ 전동칫솔	3,109	4.8
⑤ 사용하는 용품 없음	37,197	56.2

설 문 문 항		빈도 (가중치 미적용)	백분율 (가중치 적용)					
43. 최근 12개월 동안, 실란트(치아 홈메우기)를 받은 적이 있습니까? ※실란트는 충치를 예방하기 위하여 어금니 윗면 홈을 메우는 것								
<div><div>치료전</div><div>치료후</div></div>								
① 최근 12개월 동안 없다		47,517	72.5					
② 최근 12개월 동안 있다		18,011	27.5					
44. 최근 12개월 동안, 스케일링을 받은 적이 있습니까? ※스케일링은 치아에 붙어있는 딱딱한 치석과 세균막(플라그)을 제거하는 것								
<div></div>								
① 최근 12개월 동안 없다		49,738	75.2					
② 최근 12개월 동안 있다		15,790	24.8					
45. 최근 12개월 동안, 다음과 같은 증상을 경험한 적이 있습니까?								
증 상	①없다		②있다					
	빈도 (가중치 미적용)	백분율 (가중치 적용)	빈도 (가중치 미적용)	백분율 (가중치 적용)				
[분기형] 1) 치아가 깨지거나 부러짐	58,028	88.6	7,500	11.4				
	→ 45-2번		→ 45-1-1번					
[45-1)번 문항 ②번 응답자]								
1-1) 운동이나 사고로 인해 치아가 깨지거나 부러짐	4,669	61.7	2,831	38.3				
2) 차갑거나 뜨거운 음료 혹은 음식을 마시거나 먹을 때 치아가 아픔	42,485	64.7	23,043	35.3				
3) 치아가 쑤시고 욱신거리고 아픔	50,204	76.4	15,324	23.6				
4) 잇몸이 아프거나 피가 남	53,432	81.5	12,096	18.5				
5) 혀 또는 입 안쪽 뺨이 욱신거리며 아픔	58,291	88.8	7,237	11.2				
6) 불쾌한 입 냄새가 남	51,513	78.5	14,015	21.5				
46. 최근 12개월 동안, 학교에서(수업시간, 방송교육, 강당에서의 교육 등 모두 포함) 치아(구강)건강 교육을 받은 적이 있습니까?								
① 최근 12개월 동안 없다		46,524	72.4					
② 최근 12개월 동안 있다		19,004	27.6					
47. 최근 7일 동안, “비누를 이용하여” 얼마나 자주 손을 씻었습니까?								
비누를 이용하여 손씻기	①항상 씻었다		②대부분 씻었다		③가끔 씻었다		④전혀 씻지 않았다	
	빈도 (가중치 미적용)	백분율 (가중치 적용)	빈도 (가중치 미적용)	백분율 (가중치 적용)	빈도 (가중치 미적용)	백분율 (가중치 적용)	빈도 (가중치 미적용)	백분율 (가중치 적용)
1) 학교에서 식사하기 전	10,179	15.3	17,985	27.1	26,160	40.2	11,204	17.4
2) 학교에서 화장실 다녀온 후	34,795	53.2	18,691	28.5	8,882	13.4	3,160	4.8
3) 집에서 식사하기 전	21,769	33.3	21,768	33.2	16,798	25.5	5,193	7.9
4) 집에서 화장실 다녀온 후	38,121	58.3	16,472	25.1	8,302	12.5	2,633	4.0
5) 외출 후 집에 돌아왔을 때	33,759	52.0	17,077	25.8	11,569	17.4	3,123	4.7
48. 최근 12개월 동안, 학교에서(수업시간, 방송교육, 강당에서의 교육 등 모두 포함) 손씻기 등 개인위생 교육을 받은 적이 있습니까?								
① 최근 12개월 동안 없다							41,314	63.9
② 최근 12개월 동안 있다							24,214	36.1

설 문 문 항	빈도 (가중치 미적용)	백분율 (가중치 적용)
---------	--------------------	--------------------

49. 승용차나 택시, 고속버스를 탈 때 안전벨트를 맵니까?

구분		①탄 적이 없다		②항상 맬다		③대체로 맬 편이다		④가끔 맬 편이다		⑤전혀 맬 않는다	
		빈도 (가중치 미적용)	백분율 (가중치 적용)	빈도 (가중치 미적용)	백분율 (가중치 적용)	빈도 (가중치 미적용)	백분율 (가중치 적용)	빈도 (가중치 미적용)	백분율 (가중치 적용)	빈도 (가중치 미적용)	백분율 (가중치 적용)
승용차나 택시	1)앞좌석	6,927	10.6	33,312	51.2	11,914	18.1	7,629	11.4	5,746	8.7
	2)뒷좌석	1,845	2.9	10,128	15.5	9,246	14.0	17,660	26.9	26,649	40.7
3)고속버스		4,993	7.9	31,366	47.7	11,715	17.9	7,883	12.0	9,571	14.5

50. 최근 12개월 동안, 학교에서(교실, 복도, 운동장 등 학교 울타리 안) 다친 것으로 병원에서 치료를 받은 적이 있습니까?

① 최근 12개월 동안 없다	49,335	75.4
② 최근 12개월 동안 있다	16,193	24.6

51. 최근 12개월 동안, 학교에서(수업시간, 방송교육, 강당교육, 현장체험교육 등 모두 포함) 받은 안전교육을 모두 표시해 주십시오.

① 없다	9,274	14.8
② 예방교육(사고가 발생하지 않도록 예방하는 교육)	41,210	62.0
③ 대피교육(위험상황에서 벗어나는 행동요령)	47,453	71.7
④ 구조 및 구명교육(위험에 처한 사람을 구하는 행동요령)	20,148	29.7
⑤ 본인이 직접 마네킹을 이용한 심폐소생술 교육	23,977	35.5

52. 최근 12개월 동안, 걸을 때 이어폰(또는 헤드셋)을 사용하거나 핸드폰을 보다가 다쳐서 병원에서 치료를 받은 적이 있습니까?

① 최근 12개월 동안 없다	64,180	97.9
② 최근 12개월 동안 있다	1,348	2.1

53. 최근 12개월 동안, 친구, 선배, 성인에게 폭력(신체적 폭행, 협박, 따돌림 등)을 당해 병원에서 치료를 받은 적이 있습니까?

① 0번	64,020	97.6
② 1번	573	0.9
③ 2번	289	0.5
④ 3번	298	0.5
⑤ 4번	114	0.2
⑥ 5번	41	0.1
⑦ 6번 이상	193	0.3

[분기형] 54. 지금까지 1잔 이상 술을 마셔본 적이 있습니까?

※제사, 차례 또는 성찬식(종교의식) 때 몇 모금 마셔본 것은 제외합니다.

① 없다 → 60번	40,724	61.2
② 있다 → 55번	24,804	38.8

설 문 문 항		빈도 (가중치 미적용)	백분율 (가중치 적용)	
[54번 문항 ②번 응답자] 55. 처음으로 1잔 이상 술을 마셔본 때는 언제입니까? ※제사, 차례 또는 성찬식(종교의식) 때 몇 모금 마셔본 것은 제외합니다.				
① 초등학교 입학 전		1,281	5.0	
② 초등학교 1학년		215	0.8	
③ 초등학교 2학년		361	1.4	
④ 초등학교 3학년		574	2.2	
⑤ 초등학교 4학년		703	2.7	
⑥ 초등학교 5학년		1,033	3.9	
⑦ 초등학교 6학년		2,037	7.6	
⑧ 중학교 1학년		3,336	13.0	
⑨ 중학교 2학년		4,387	17.6	
⑩ 중학교 3학년		4,665	19.3	
⑪ 고등학교 1학년		3,399	14.5	
⑫ 고등학교 2학년		2,052	8.9	
⑬ 고등학교 3학년		719	3.1	
[54번 문항 ②번 응답자] 56. <u>최근 30일 동안</u> , 1잔 이상 술을 마신 날은 며칠입니까?				
① 최근 30일 동안 없다	→ 60번	15,375	61.4	
② 월 1~2일	→ 57번	5,719	23.4	
③ 월 3~5일	→ 57번	1,818	7.5	
④ 월 6~9일	→ 57번	866	3.6	
⑤ 월 10~19일	→ 57번	587	2.3	
⑥ 월 20~29일	→ 57번	267	1.1	
⑦ 매일	→ 57번	172	0.8	
[56번 문항 ②~⑦번 응답자] 57. <u>최근 30일 동안</u> , 술을 마실 때 평균량은 얼마입니까?				
① 소주 1~2잔(맥주 1병 이하)		3,928	40.8	
② 소주 3~4잔(맥주 2병, 양주 3잔)		1,387	14.7	
③ 소주 5~6잔(맥주 3병, 양주 5잔)		755	8.0	
④ 소주 1병~2병 미만(맥주 4병, 양주 6잔)		2,041	22.1	
⑤ 소주 2병 이상(맥주 8병, 양주 12잔)		1,318	14.5	
[56번 문항 ②~⑦번 응답자] 58. <u>최근 12개월 동안</u> , 다음의 경험을 한 적이 있습니까?				
	①없다	②있다		
	빈도 (가중치 미적용)	백분율 (가중치 적용)	빈도 (가중치 미적용)	백분율 (가중치 적용)
1) 스트레스를 풀기 위해 또는 어울리기 위해 술을 마신 경험	4,117	42.9	5,312	57.1
2) 혼자서 술을 마신 경험	7,004	74.0	2,425	26.0
3) 가족이나 친구로부터 술을 줄이라는 충고를 들은 경험	8,103	85.9	1,326	14.1
4) 술을 마시고 오토바이나 자전거 운전을 하거나 술을 마신 사람이 운전하는 오토바이나 자동차에 탑승한 경험	8,617	91.4	812	8.6
5) 술을 마시고 기억이 끊긴 경험	7,405	78.7	2,024	21.3
6) 술을 마시고 다른 사람과 시비를 벌인 경험	8,581	90.6	848	9.4

설 문 문 항	빈도 (가중치 미적용)	백분율 (가중치 적용)
[56번 문항 ②~⑦번 응답자]		
59. 최근 30일 동안 , 본인이 마신 술을 어떻게 구했습니까?(주된 방법 하나만 선택)		
① 최근 30일 동안 술을 구하려고 한 적이 없다	1,708	17.5
② 집, 친구 집에 있는 술을 마셨다	2,269	24.1
③ 편의점, 가게 등에서 샀다	2,972	32.3
④ PC방, 비디오방, 노래방에서 주문했다	95	1.1
⑤ 식당, 소주방, 호프집, 나이트 클럽 등 술집에서 주문했다	578	6.2
⑥ 성인으로부터 얻어서 마셨다	1,807	18.9
60. 최근 30일 동안 , 편의점이나 가게 등에서 술을 사려고 했을 때 어떠했습니까?		
① 최근 30일 동안 술을 사려고 한 적이 없다	58,453	88.8
② 술을 사는 것이 불가능했다	2,042	3.1
③ 많이 노력하면 살 수 있었다	849	1.4
④ 조금만 노력하면 살 수 있었다	2,145	3.5
⑤ 노력 없이도 쉽게 살 수 있었다	2,039	3.3
61. 최근 12개월 동안 , 학교에서(수업시간, 방송교육, 강당에서의 교육 등 모두 포함) 술(알코올)에 관한 교육을 받은 적이 있습니까?		
① 최근 12개월 동안 없다	39,537	61.2
② 최근 12개월 동안 있다	25,991	38.8
[분기형] 62. 지금까지 담배를 한 두 모금이라도 피워본 적이 있습니까?		
① 없다 → 70번	56,017	85.2
② 있다 → 63번	9,511	14.8
[62번 문항 ②번 응답자] 63. 처음으로 담배를 한 두 모금이라도 피워본 때는 언제입니까?		
① 초등학교 입학 전	289	3.0
② 초등학교 1학년	69	0.6
③ 초등학교 2학년	127	1.4
④ 초등학교 3학년	203	2.0
⑤ 초등학교 4학년	310	3.1
⑥ 초등학교 5학년	517	5.2
⑦ 초등학교 6학년	1,158	11.9
⑧ 중학교 1학년	2,195	23.2
⑨ 중학교 2학년	2,311	24.7
⑩ 중학교 3학년	1,300	14.1
⑪ 고등학교 1학년	641	6.9
⑫ 고등학교 2학년	242	2.8
⑬ 고등학교 3학년	102	1.1
[62번 문항 ②번 응답자] 64. 처음 담배를 피우게 된 주된 이유는 무엇입니까?		
① 호기심으로	5,159	53.3
② 친구의 권유로	2,396	26.2
③ 선배, 형(오빠), 누나(언니)의 권유로	700	7.3
④ 스트레스를 풀기 위해	672	7.2
⑤ 친구들과 어울리기 위해	202	2.2
⑥ 기타	382	3.8

설 문 문 항	빈도 (가중치 미적용)	백분율 (가중치 적용)
[62번 문항 ②번 응답자]		
65. <u>최근 30일 동안</u> , 담배를 <u>한 대(한 개비)</u> 라도 피운 날은 며칠입니까?		
① 최근 30일 동안 없다 → 70번	5,499	57.5
② 월 1~2일 → 67번	697	7.2
③ 월 3~5일 → 67번	349	3.5
④ 월 6~9일 → 67번	277	2.8
⑤ 월 10~19일 → 67번	380	4.0
⑥ 월 20~29일 → 67번	406	4.3
⑦ 매일 → 66번	1,903	20.7
[65번 문항 ⑦번 응답자] 66. 담배를 <u>매일</u> 피우기 시작한 때는 언제입니까?		
① 초등학교 입학 전	79	4.7
② 초등학교 1학년	3	0.2
③ 초등학교 2학년	2	0.1
④ 초등학교 3학년	10	0.4
⑤ 초등학교 4학년	27	1.6
⑥ 초등학교 5학년	36	1.8
⑦ 초등학교 6학년	87	5.0
⑧ 중학교 1학년	364	19.3
⑨ 중학교 2학년	416	22.2
⑩ 중학교 3학년	359	19.7
⑪ 고등학교 1학년	307	16.5
⑫ 고등학교 2학년	117	6.3
⑬ 고등학교 3학년	37	2.2
[65번 문항 ②~⑦번 응답자] 67. <u>최근 30일 동안</u> , 담배를 하루에 <u>평균 몇 개비</u> 피웠습니까?		
① 1개비 미만/1일	722	17.2
② 1개비/1일	340	8.2
③ 2~5개비/1일	1,264	31.6
④ 6~9개비/1일	845	21.4
⑤ 10~19개비/1일	539	13.4
⑥ 20개비 이상/1일	302	8.1
[65번 문항 ②~⑦번 응답자]		
68. <u>최근 30일 동안</u> , 주로 어디에서 담배를 피웠습니까?(자주 가는 장소 하나만 표시)		
① 집, 친구 집	532	13.3
② 학교	235	5.2
③ 놀이터, 공터, 야산, 공원, 길거리	2,293	57.3
④ PC방, 비디오방, 노래방	803	20.1
⑤ 술집, 나이트클럽, 포장마차	149	4.1
[66번 문항 ②~⑦번 응답자]		
69. <u>최근 30일 동안</u> , 본인이 피운 담배는 주로 어떻게 구했습니까?(주된 방법 하나만 선택)		
① 집, 친구 집에 있는 담배를 피웠다	414	10.2
② 편의점, 가게 등에서 직접 사서 피웠다	1,927	49.1
③ 친구, 선배에게 얻어서 피웠다	1,384	33.8
④ 성인으로부터 얻어서 피웠다	136	3.2
⑤ 주변(길거리 등)에서 주워서 피웠다	151	3.7

설 문 문 항	빈도 (가중치 미적용)	백분율 (가중치 적용)
70. 최근 30일 동안 , 편의점이나 가게 등에서 담배를 사려고 했을 때 어떠했습니까?		
① 최근 30일 동안 담배를 사려고 한 적이 없다	60,887	92.6
② 담배를 사는 것이 불가능했다	1,381	2.1
③ 많이 노력하면 살 수 있었다	561	0.9
④ 조금만 노력하면 살 수 있었다	1,208	1.9
⑤ 노력 없이도 쉽게 살 수 있었다	1,491	2.4
[65번 문항 ②~⑦번 응답자] 71. 최근 12개월 동안 , 담배를 끊으려고 시도한 적이 있습니까?		
① 최근 12개월 동안 없다 → 73번	1,188	29.9
② 최근 12개월 동안 있다 → 72번	2,824	70.1
[71번 문항 ②번 응답자] 72. 담배를 끊으려고 시도하는 주된 이유는 무엇입니까?		
① 담배를 피우니까 몸이 안 좋아져서(가래, 기침, 숨참, 이가 누렇게 됨 등)	690	24.5
② 건강에 나쁜 영향을 줄 것 같아서	869	30.2
③ 부모님이나 선생님 등 주변 어른들이 싫어해서	279	10.1
④ 친구들이 싫어해서	137	5.1
⑤ 몸에 냄새가 나서	142	5.1
⑥ 담배값이 너무 비싸서(돈이 없거나 돈을 아끼기 위해서)	372	13.5
⑦ 청소년이 담배를 피우는 것은 사회적으로 용납이 안되므로	123	4.1
⑧ 기타	212	7.3
73. 최근 12개월 동안 , 다음의 금연 관련 홍보 를 보거나 들은 적이 있습니까? 모두 표시해 주십시오.		
① 금연 관련 홍보를 보거나 들은 적이 없다	11,493	17.7
② TV 금연광고	46,378	70.6
③ 라디오 금연광고	8,113	12.4
④ 금연 관련 TV 프로그램 및 뉴스	19,024	28.7
⑤ 인터넷 금연 홍보	22,405	33.8
⑥ 신문 기사 및 광고	13,596	20.6
⑦ 지하철, 버스정류장 등의 광고	23,315	36.0
74. 최근 30일 동안 , 담배광고를 본 적이 있습니까? 모두 표시해 주십시오.		
① 잡지	8,430	12.8
② 인터넷	28,437	42.8
③ 편의점	27,760	42.8
④ 슈퍼마켓	16,080	24.5
⑤ 본 적이 없다	17,091	26.1
75. 최근 7일 동안 , 학생의 집안에서 다른 사람(가족이나 손님 등)이 담배를 피울 때 그 근처에 같이 있는 적이 며칠입니까?		
① 최근 7일 동안 없다	46,023	70.9
② 주 1일	5,099	7.5
③ 주 2일	4,378	6.5
④ 주 3일	3,144	4.7
⑤ 주 4일	1,515	2.3
⑥ 주 5일	1,131	1.7
⑦ 주 6일	579	0.9
⑧ 매일	3,659	5.5

설 문 문 항	빈도 (가중치 미적용)	백분율 (가중치 적용)
76. 가족 중에서 현재 담배를 피우시는 분은 모두 표시 해 주십시오. ① 없다 ② 아버지 ③ 어머니 ④ 형제 자매 ⑤ 할아버지 할머니 ⑥ 기타 ⑦ 잘모른다	28,295 29,134 2,086 3,610 4,114 3,728 1,617	43.8 43.8 3.1 5.5 6.1 5.6 2.5
77. 친한 친구 중에 담배를 피우는 친구가 있습니까? ① 아무도 안 피운다 ② 몇 명은 담배를 피운다 ③ 대부분은 담배를 피운다 ④ 모두 담배를 피운다	40,407 20,268 3,838 1,015	60.1 32.0 6.2 1.7
78. 최근 12개월 동안, 학교에서(수업시간, 방생교육, 강당에서의 교육 등 모두 포함) 흡연 예 방 및 금연교육을 받은 적이 있습니까? ① 최근 12개월 동안 없다 ② 최근 12개월 동안 있다	21,865 43,663	34.7 65.3
[분기형] 79. 지금까지 전자담배를 사용한 적이 있습니까? ① 없다 → 84번 ② 있다 → 80번	60,124 5,404	91.4 8.6
[79번 문항 ②번 응답자] 80. 처음으로 전자담배를 사용한 적은 언제입니까? ① 초등학교 입학 전 ② 초등학교 1학년 ③ 초등학교 2학년 ④ 초등학교 3학년 ⑤ 초등학교 4학년 ⑥ 초등학교 5학년 ⑦ 초등학교 6학년 ⑧ 중학교 1학년 ⑨ 중학교 2학년 ⑩ 중학교 3학년 ⑪ 고등학교 1학년 ⑫ 고등학교 2학년 ⑬ 고등학교 3학년	159 75 61 42 35 49 139 620 1,174 1,299 1,100 485 123	3.0 1.5 1.1 0.7 0.6 0.8 2.3 10.5 21.3 25.1 20.9 9.5 2.5
[79번 문항 ②번 응답자] 81. 최근 30일 동안, 전자담배를 사용한 날은 며칠입니까? ① 최근 30일 동안 없다 ② 월 1~2일 ③ 월 3~5일 ④ 월 6~9일 ⑤ 월 10~19일 ⑥ 월 20~29일 ⑦ 매일	3,848 473 238 195 211 142 297	70.4 8.8 4.5 3.7 4.0 2.8 5.8

설 문 문 항	빈도 (가중치 미적용)	백분율 (가중치 적용)
[79번 문항 ②번 응답자] 82. 전자담배를 사용하는 주된 이유는 무엇입니까? ① 담배보다 덜 해로울 것 같아서 ② 금연하는데 도움이 될 것 같아서 ③ 실내에서도 피울 수 있어서 ④ 쉽게 구할 수 있어서 ⑤ 맛이 더 좋아서 ⑥ 향이 좋아서 ⑦ 담배 냄새가 나지 않아서 ⑧ 호기심으로 ⑨ 기타	1,143 568 496 71 581 574 388 1,229 354	21.1 10.7 9.3 1.4 10.8 10.4 7.6 22.1 6.7
[81번 문항 ②~⑦번 응답자] 83. 본인이 사용한 전자담배의 니코틴 용액은 주로 어떻게 구했습니까?(주된 방법 하나만 선택) ① 친구, 선배에게 얻었다 ② 전자담배 가게에서 구매하였다 ③ 인터넷에서 구매하였다 ④ 기타 ⑤ 니코틴이 없는 용액만 구매하였다	502 373 191 189 301	31.8 25.1 12.4 11.7 18.9
84. 성별이 어떻게 됩니까? ① 남자 ② 여자	33,803 31,725	52.2 47.8
[분기형] 85. 지금까지 경험해 본 것을 모두 고르십시오. ① 없다 → 93번 ② 이성과 성관계 → 86번 ③ 동성과 성관계 → 86번	62,652 2,553 589	95.4 4.1 1.0
[85번 문항 ② 또는 ③번 응답자] 86. 성관계를 처음 해 본 것은 언제입니까? ① 초등학교 입학 전 ② 초등학교 1학년 ③ 초등학교 2학년 ④ 초등학교 3학년 ⑤ 초등학교 4학년 ⑥ 초등학교 5학년 ⑦ 초등학교 6학년 ⑧ 중학교 1학년 ⑨ 중학교 2학년 ⑩ 중학교 3학년 ⑪ 고등학교 1학년 ⑫ 고등학교 2학년 ⑬ 고등학교 3학년	383 54 69 65 45 61 146 217 350 466 478 288 155	14.1 2.0 2.6 2.2 1.6 2.1 4.9 7.3 12.4 17.1 17.0 10.9 6.0
[85번 문항 ② 또는 ③번 응답자] 87. 술을 마신 후 성관계를 한 적이 있습니까? ① 없다 ② 있다	1,906 970	66.1 33.9

설 문 문 항	빈도 (가중치 미적용)	백분율 (가중치 적용)
[85번 문항 ② 또는 ③번 응답자] 88. 성관계 시 임신을 예방하기 위해 피임 을 하였습니까? ① 항상 피임을 했다 → 89번 ② 대부분 피임을 했다 → 89번 ③ 가끔 피임을 했다 → 89번 ④ 전혀 하지 않았다 → 90번	989 372 299 1,216	34.7 13.2 10.6 41.4
[88번 문항 ①~③번 응답자] 89. 주로 사용하는 피임방법 은 무엇입니까?(주된 방법 하나만 선택) ① 먹는 피임약 ② 콘돔 ③ 질외사정법 ④ 월경주기법(날짜피임법) ⑤ 응급피임약(사후피임약) ⑥ 자궁내장치(루프)	124 1,164 254 64 33 21	7.2 70.2 15.3 4.2 1.9 1.1
[84번 문항 ②이고, 85번 문항 ② 또는 ③번 응답자] 90. 임신을 해 본 적이 있습니까? ① 없다 → 92번 ② 있다 → 91번	731 78	89.5 10.5
[84번 문항 ②이고, 90번 문항 ②번 응답자] 91. 인공임신중절수술(낙태)을 해 본 적이 있습니까? ① 없다 ② 있다	15 63	19.0 81.0
[89번 문항 ② 또는 ③번 응답자] 92. 성관계로 인해 성병(임질, 매독, 성기사마귀, 요도염, 골반염, 에이즈(AIDS) 등) 에 걸려본 적이 있습니까? ① 없다 ② 있다	2,597 279	89.7 10.3
93. 최근 12개월 동안, 학교에서(수업시간, 방생교육, 강당에서의 교육 등 모두 포함) 성교육 을 받은 적이 있습니까? ① 최근 12개월 동안 없다 ② 최근 12개월 동안 있다	17,569 47,959	28.1 71.9
[분기형] 94. 지금까지 습관적으로 , 또는 일부러 약물을 먹거나 부탄가스, 본드 등을 마신 적이 있습니까? ① 없다 → 96번 ② 있다 → 95번	64,975 553	99.1 0.9
[94번 문항 ②번 응답자] 95. 기분의 변화나 환각 등의 경험, 과도한 살 빼기 등을 목적으로 부탄가스, 본드를 비롯하여, 각성제, 히로뽕, 암페타민, 마약, 많은 양의 기침가래약, 신경안정제 등을 먹거나 마신 적이 있습니까? ① 없다 ② 이전에 약물을 사용한 적이 있지만, 요즘에는 사용하지 않는다 ③ 요즘에도 가끔 약물을 사용한다	273 147 133	48.9 26.8 24.3

설 문 문 항	빈도 (가중치 미적용)	백분율 (가중치 적용)
---------	--------------------	--------------------

다음의 사항을 표시하세요.

	①없다		②있다	
	빈도 (가중치 미적용)	백분율 (가중치 적용)	빈도 (가중치 미적용)	백분율 (가중치 적용)
96. 태어나서 지금까지, “천식”이라고 의사에게 진단받은 적이 있었습니까?	59,559	90.9	5,969	9.1
	→ 98번		→ 97번	
[96번 문항 ②번 응답자]				
97. 최근 12개월 동안, “천식”이라고 의사에게 진단받은 적이 있었습니까?	4,395	74.1	1,574	25.9
	→ 98번		→ 98번	

다음의 사항을 표시하세요.

	①없다		②있다	
	빈도 (가중치 미적용)	백분율 (가중치 적용)	빈도 (가중치 미적용)	백분율 (가중치 적용)
98. 태어나서 지금까지, “알레르기비염”이라고 의사에게 진단받은 적이 있었습니까?	42,810	64.5	22,718	35.5
	→ 100번		→ 99번	
[98번 문항 ②번 응답자]				
99. 최근 12개월 동안, “알레르기비염”이라고 의사에게 진단받은 적이 있었습니까?	10,326	45.4	12,392	54.6
	→ 100번		→ 100번	

다음의 사항을 표시하세요.

	①없다		②있다	
	빈도 (가중치 미적용)	백분율 (가중치 적용)	빈도 (가중치 미적용)	백분율 (가중치 적용)
100. 태어나서 지금까지, “아토피피부염(습진 또는 태열)”이라고 의사에게 진단받은 적이 있었습니까?	49,271	74.9	16,257	25.1
	→ 102번		→ 101번	
[100번 문항 ②번 응답자]				
101. 최근 12개월 동안, “아토피피부염(습진 또는 태열)”이라고 의사에게 진단받은 적이 있었습니까?	11,660	72.1	4,597	27.9
	→ 102번		→ 102번	

102. 최근 30일 동안, 하루 평균 인터넷을 몇 시간 정도 사용하셧습니까?

구분	인터넷 사용 여부	[인터넷 사용 여부 ②번 응답자]			
		최근 30일 동안 하루 평균 인터넷 사용 시간			
		학습목적		학습목적 이외	
1)주중(월~금)	①사용하지 않았다 ②사용했다	0~10 시간 0.30 분		0~10 시간 0.30 분	
2)주말(토~일)	①사용하지 않았다 ②사용했다	0~10 시간 0.30 분		0~10 시간 0.30 분	
103-1. 학생이 태어난 연도는 언제입니까?					
		연도		-	-
103-2. 학생이 태어난 월은 몇 월입니까?					
		월		-	-

설 문 문 항	빈도 (가중치 미적용)	백분율 (가중치 적용)
---------	--------------------	--------------------

[분기형] 다음 사항을 표시하십시오.

104. 현재 가족구성원을 모두 표시하십시오. (현재 함께 살고 있지 않은 가족도 포함)	빈도 (가중치 미적용)	백분율 (가중치 적용)	함께 살고 있습니까?	빈도 (가중치 미적용)	백분율 (가중치 적용)
① 아버지	62,820	96.0	[104번 문항 ①번 응답자] ○ 함께 살고 있다 ○ 같이 살고 있지 않다	57,021 5,799	91.1 8.9
② 양아버지(계부)	1,983	2.9	[104번 문항 ②번 응답자] ○ 함께 살고 있다 ○ 같이 살고 있지 않다	519 1,464	26.4 73.6
③ 어머니	63,064	96.5	[104번 문항 ③번 응답자] ○ 함께 살고 있다 ○ 같이 살고 있지 않다	60,473 2,591	96.2 3.8
④ 양어머니(계모)	1,880	2.7	[104번 문항 ④번 응답자] ○ 함께 살고 있다 ○ 같이 살고 있지 않다	434 1,446	22.8 77.2
⑤ 할아버지 (친할아버지 또는 외할아버지)	22,358	33.8			
⑥ 할머니 (친할머니 또는 외할머니)	31,092	46.8			
⑦ 형, 누나, 오빠, 언니	34,854	52.8			
⑧ 남동생 또는 여동생	28,849	43.9			
⑨ 가족 구성원이 없음	380	0.6			

[104번 문항 ①,②번 응답자] 105. 아버지의 학력은 어떻게 됩니까?		
① 중학교 졸업 이하	1,457	2.2
② 고등학교 졸업	18,153	28.3
③ 대학교 졸업 이상(전문대학교 졸업 포함)	31,977	52.8
④ 잘 모름	11,233	16.8
[104번 문항 ①,②번 응답자] 106. 아버지는 한국에서 태어났습니까?		
① 그렇다	62,629	99.7
② 아니다	191	0.3

설 문 문 항	빈도 (가중치 미적용)	백분율 (가중치 적용)
[106번 문항 ②번 응답자] 107. 아버지는 어느 나라에서 태어났습니까? ① 중국(조선족) ② 중국(한족, 기타 민족) ③ 북한 ④ 베트남 ⑤ 필리핀 ⑥ 일본 ⑦ 대만 ⑧ 몽골 ⑨ 태국 ⑩ 캄보디아 ⑪ 우즈베키스탄 ⑫ 러시아 ⑬ 기타	44 21 26 6 9 31 2 2 1 10 6 7 26	22.8 8.7 14.8 3.3 4.8 16.0 1.1 1.3 0.5 5.7 4.4 2.7 13.9
[104번 문항 ③,④번 응답자] 108. 어머니의 학력은 어떻게 됩니까? ① 중학교 졸업 이하 ② 고등학교 졸업 ③ 대학교 졸업 이상(전문대학교 졸업 포함) ④ 잘 모름	1,225 22,272 28,860 10,707	1.9 35.2 47.1 15.9
[104번 문항 ③,④번 응답자] 109. 어머니는 한국에서 태어났습니까? ① 그렇다 ② 아니다	62,328 736	99.0 1.0
[109번 문항 ②번 응답자] 110. 어머니는 어느 나라에서 태어났습니까? ① 중국(조선족) ② 중국(한족, 기타 민족) ③ 북한 ④ 베트남 ⑤ 필리핀 ⑥ 일본 ⑦ 대만 ⑧ 몽골 ⑨ 태국 ⑩ 캄보디아 ⑪ 우즈베키스탄 ⑫ 러시아 ⑬ 기타	190 107 30 30 115 169 6 9 17 5 14 16 28	27.1 15.6 5.4 3.8 13.6 20.6 0.8 1.4 2.2 0.6 2.5 2.4 3.9
111. <u>최근 12개월 동안</u> , 학업 성적은 어떻습니까? ① 상 ② 중상 ③ 중 ④ 중하 ⑤ 하	8,689 16,550 18,626 15,076 6,587	13.0 25.1 28.6 23.1 10.2

설 문 문 항	빈도 (가중치 미적용)	백분율 (가중치 적용)
112. 가정의 경제적 상태 는 어떻습니까? ① 상 ② 중상 ③ 중 ④ 중하 ⑤ 하	6,247 17,997 31,056 8,324 1,904	9.6 27.6 47.3 12.7 2.9
113. 현재 거주형태 는 어떻습니까? ① 가족과 함께 살고 있다 ② 친척집에서 살고 있다 ③ 하숙, 자취, 기숙사(친구들과 같이 사는 경우 포함) ④ 보육시설(고아원, 사회복지시설, 보육원)	62,263 546 2,406 313	95.5 0.8 3.3 0.5
114. 평상시 고민이나 힘든 일이 있을 때 주로 누구와 상담합니까? ① 아버지 ② 어머니 ③ 형제, 자매 ④ 친구 ⑤ 학교 선생님 ⑥ 기타 ⑦ 없다	3,407 18,269 3,808 22,856 1,378 1,738 14,072	5.2 27.9 5.8 35.4 2.0 2.6 21.1
115. 최근 12개월 동안, 아르바이트를 한 경험 이 있습니까? ① 최근 12개월 동안 없다 ② 최근 12개월 동안 있다	57,311 8,217	87.2 12.8
116. 학생의 일주일 평균 용돈 은 얼마입니까? ※용돈은 교통비, 핸드폰 요금을 제외한 학생 본인이 자유롭게 쓸 수 있는 돈을 의미합니다. ① 0원~9,999원 ② 10,000원~19,999원 ③ 20,000원~29,999원 ④ 30,000원~39,999원 ⑤ 40,000원~49,999원 ⑥ 50,000원~59,999원 ⑦ 60,000원~69,999원 ⑧ 70,000원~79,999원 ⑨ 80,000원~89,999원 ⑩ 90,000원~99,999원 ⑪ 100,000원~109,999원 ⑫ 110,000원~119,999원 ⑬ 120,000원~129,999원 ⑭ 130,000원~139,999원 ⑮ 140,000원~149,999원 ⑯ 150,000원~	20,557 18,355 8,799 5,800 3,086 3,796 898 750 457 322 1,009 90 141 62 69 1,337	30.8 27.8 13.4 8.9 4.8 6.0 1.4 1.2 0.8 0.5 1.7 0.1 0.2 0.1 0.1 2.2
117. 학생은 몇 학년 입니까? ① 중학교 1학년 ② 중학교 2학년 ③ 중학교 3학년 ④ 고등학교 1학년 ⑤ 고등학교 2학년 ⑥ 고등학교 3학년	10,483 10,517 11,219 11,355 11,070 10,884	14.7 14.4 16.4 18.4 17.9 18.2

부록3. 2016년 지표정의

1. 흡연

지표명	평생 흡연 경험률
정 의	평생 동안 담배를 한 두 모금이라도 피운 경험이 있는 사람의 분율
분 자	평생 동안 담배를 한 두 모금이라도 피운 경험이 있는 사람의 수(62번 문항 ②)
분 모	조사대상자 전수
단 위	%
설 문	62. 지금까지 담배를 한 두 모금 이라도 피워본 적이 있습니까? ① 없다 ② 있다

지표명	현재 흡연율
정 의	최근 30일 동안 1일 이상 흡연한 사람의 분율
분 자	최근 30일 동안 1일 이상 흡연한 사람의 수(65번 문항 ②+...+⑦)
분 모	조사대상자 전수
단 위	%
설 문	65. 최근 30일 동안 , 담배를 한 대(한 개비) 라도 피운 날은 며칠입니까? ① 최근 30일 동안 없다 ② 월 1~2일 ③ 월 3~5일 ④ 월 6~9일 ⑤ 월 10~19일 ⑥ 월 20~29일 ⑦ 매일

지표명	매일 흡연율
정 의	최근 30일 동안 매일 흡연한 사람의 분율
분 자	최근 30일 동안 매일 흡연한 사람의 수(65번 문항 ⑦)
분 모	조사대상자 전수
단 위	%
설 문	65 최근 30일 동안 , 담배를 한 대(한 개비) 라도 피운 날은 며칠입니까? ① 최근 30일 동안 없다 ② 월 1~2일 ③ 월 3~5일 ④ 월 6~9일 ⑤ 월 10~19일 ⑥ 월 20~29일 ⑦ 매일

지표명	월 20일 이상 흡연율
정 의	최근 30일 동안 20일 이상 흡연한 사람의 분율
분 자	최근 30일 동안 20일 이상 흡연한 사람의 수(65번 문항 ⑥+⑦)
분 모	조사대상자 전수
단 위	%
설 문	65. 최근 30일 동안 , 담배를 한 대(한 개비) 라도 피운 날은 며칠입니까? ① 최근 30일 동안 없다 ② 월 1~2일 ③ 월 3~5일 ④ 월 6~9일 ⑤ 월 10~19일 ⑥ 월 20~29일 ⑦ 매일

지표명	하루 10개비 이상 흡연율
정 의	최근 30일 동안 하루 평균 흡연량이 10개비 이상인 사람의 분율
분 자	최근 30일 동안 하루 평균 흡연량이 10개비 이상인 사람의 수(67번 문항 ⑤+⑥)
분 모	조사대상자 전수
단 위	%
설 문	67. 최근 30일 동안 , 담배를 하루에 평균 몇 개비 피웠습니까? ① 1개비 미만/1일 ② 1개비/1일 ③ 2~5개비/1일 ④ 6~9개비/1일 ⑤ 10~19개비/1일 ⑥ 20개비 이상/1일

지표명	중1 학생의 중학교 입학 전 흡연 경험률
정 의	중학교 1학년 학생 중에서 중학교 입학하기 이전에 담배를 한 두 모금 피워본 사람의 분율
분 자	중학교 1학년 학생 중에서 중학교 입학하기 이전에 담배를 한 두 모금 피워본 사람의 수 (63번 문항 ①+...+⑦)
분 모	중학교 1학년 학생 수
단 위	%
설 문	63. 처음으로 담배를 한 두 모금 이라도 피워본 때는 언제입니까? ① 초등학교 입학 전 ② 초등학교 1학년 ③ 초등학교 2학년 ④ 초등학교 3학년 ⑤ 초등학교 4학년 ⑥ 초등학교 5학년 ⑦ 초등학교 6학년 ⑧ 중학교 1학년 ⑨ 중학교 2학년 ⑩ 중학교 3학년 ⑪ 고등학교 1학년 ⑫ 고등학교 2학년 ⑬ 고등학교 3학년
비 고	117번 문항(학년) 간 논리적 오류 결측처리 후 결과 산출

지표명	처음 흡연 경험 연령
정 의	평생 흡연 경험자 중에서 처음으로 담배를 한 두 모금 피워본 연령의 평균
분 자	평생 흡연 경험자 중에서 처음으로 담배를 한 두 모금 피워본 연령의 합
분 모	평생 흡연 경험자 수
단 위	세(歲)
설 문	<p>63. 처음으로 담배를 한 두 모금이라도 피워본 때는 언제입니까?</p> <p>① 초등학교 입학 전 ② 초등학교 1학년 ③ 초등학교 2학년 ④ 초등학교 3학년 ⑤ 초등학교 4학년 ⑥ 초등학교 5학년 ⑦ 초등학교 6학년 ⑧ 중학교 1학년 ⑨ 중학교 2학년 ⑩ 중학교 3학년 ⑪ 고등학교 1학년 ⑫ 고등학교 2학년 ⑬ 고등학교 3학년</p>
비 고	<p>·산출식 변경: 학년의 평균연령으로 환산('05~'09년) → 만나이로 계산('10년), 연도비교를 위해 '10년 기준으로 '05~'09년 재산출</p> <p>·117번 문항(학년) 간 논리적 오류 결측처리 후 결과 산출</p>

지표명	매일 흡연 시작 연령
정 의	최근 30일 동안 매일 흡연자 중에서 담배를 매일 피우기 시작한 연령의 평균
분 자	최근 30일 동안 매일 흡연자 중에서 담배를 매일 피우기 시작한 연령의 합
분 모	현재 매일 흡연자 수(65번 문항 ⑦)
단 위	세(歲)
설 문	<p>66. 담배를 매일 피우기 시작한 때는 언제입니까?</p> <p>① 초등학교 입학 전 ② 초등학교 1학년 ③ 초등학교 2학년 ④ 초등학교 3학년 ⑤ 초등학교 4학년 ⑥ 초등학교 5학년 ⑦ 초등학교 6학년 ⑧ 중학교 1학년 ⑨ 중학교 2학년 ⑩ 중학교 3학년 ⑪ 고등학교 1학년 ⑫ 고등학교 2학년 ⑬ 고등학교 3학년</p>
비 고	<p>·산출식 변경: 학년의 평균연령으로 환산('05~'09년) → 만나이로 계산('10년), 연도비교를 위해 '10년 기준으로 '05~'09년 재산출</p> <p>·117번 문항(학년) 간 논리적 오류 결측처리 후 결과 산출</p>

지표명	주1일 이상 가정 내 간접흡연 노출률
정 의	최근 7일 동안 학생의 집안에서 다른 사람(가족이나 손님 등)이 담배를 피울 때 그 근처에 같이 있는 적이 있는 사람의 분율
분 자	최근 7일 동안 학생의 집안에서 다른 사람(가족이나 손님 등)이 담배를 피울 때 그 근처에 같이 있는 적이 있는 사람의 수(75번 문항 ②+...+⑧)
분 모	조사대상자 전수
단 위	%
설 문	75. <u>최근 7일 동안</u> , 학생의 <u>집안에서</u> 다른 사람(가족이나 손님 등)이 담배를 피울 때 그 근처에 같이 있는 적이 며칠입니까? ① 최근 7일 동안 없다 ② 주 1일 ③ 주 2일 ④ 주 3일 ⑤ 주 4일 ⑥ 주 5일 ⑦ 주 6일 ⑧ 매일
비 고	'06년 설문문항 추가

지표명	현재 흡연자의 금연시도율
정 의	현재 흡연자 중에서 최근 12개월 동안 담배를 끊으려고 시도한 사람의 분율
분 자	현재 흡연자 중에서 최근 12개월 동안 담배를 끊으려고 시도한 사람의 수(71번 문항 ②)
분 모	현재 흡연자 수
단 위	%
설 문	71. <u>최근 12개월 동안</u> , 담배를 끊으려고 시도한 적이 있습니까? ① 최근 12개월 동안 없다 ② 최근 12개월 동안 있다
비 고	'10년 설문문항 추가

지표명		담배 구매 용이성
구매 시도자	정의	구매 시도자 중에서 최근 30일 동안 편의점이나 가게 등에서 담배를 사려고 했을 때 ‘많이 노력’, ‘조금만 노력’ 또는 ‘노력 없이도 쉽게’ 살 수 있었던 사람의 분율
	분자	구매 시도자 중에서 최근 30일 동안 편의점이나 가게 등에서 담배를 사려고 했을 때 ‘많이 노력’, ‘조금만 노력’ 또는 ‘노력 없이도 쉽게’ 살 수 있었던 사람의 분율(70번 문항 ③+④+⑤)
	분모	구매 시도자 수(70번 ②+…+⑤)
현재 흡연자	정의	현재 흡연자 중에서 최근 30일 동안 편의점이나 가게 등에서 담배를 사려고 했을 때 ‘많이 노력’, ‘조금만 노력’ 또는 ‘노력 없이도 쉽게’ 살 수 있었던 사람의 분율
	분자	현재 흡연자 중에서 최근 30일 동안 편의점이나 가게 등에서 담배를 사려고 했을 때 ‘많이 노력’, ‘조금만 노력’ 또는 ‘노력 없이도 쉽게’ 살 수 있었던 사람의 수(70번 문항 ③+④+⑤)
	분모	현재 흡연자 수(65번 ②+…+⑦)
단 위		%
설 문		70. 최근 30일 동안 , 편의점이나 가게 등에서 담배를 사려고 했을 때 어떠했습니까? ① 최근 30일 동안 담배를 사려고 한 적이 없다 ② 담배를 사는 것이 불가능했다 ③ 많이 노력하면 살 수 있었다 ④ 조금만 노력하면 살 수 있었다 ⑤ 노력 없이도 쉽게 살 수 있었다

지표명	연간 흡연예방 교육 경험률
정 의	최근 12개월 동안 학교에서(수업시간, 방송교육, 강당에서의 교육 등 모두 포함) 흡연 예방 및 금연 교육을 받은 적이 있는 사람의 분율
분 자	최근 12개월 동안 학교에서(수업시간, 방송교육, 강당에서의 교육 등 모두 포함) 흡연 예방 및 금연 교육을 받은 적이 있는 사람의 수(78번 문항 ②)
분 모	조사대상자 전수
단 위	%
설 문	78. 최근 12개월 동안, 학교에서(수업시간, 방송교육, 강당에서의 교육 등 모두 포함) 흡연 예방 및 금연교육을 받은 적이 있습니까? ① 최근 12개월 동안 없다 ② 최근 12개월 동안 있다

지표명	연간 금연홍보 인지율
정 의	최근 12개월 동안 금연 관련 홍보(TV 금연광고, 라디오 금연광고, 금연 관련 TV 프로그램 및 뉴스, 인터넷 금연 홍보, 신문 기사 및 광고, 지하철, 버스정류장 등의 광고)를 보거나 들어본 적이 있는 사람의 분율
분 자	최근 12개월 동안 금연 관련 홍보(TV 금연광고, 라디오 금연광고, 금연 관련 TV 프로그램 및 뉴스, 인터넷 금연 홍보, 신문 기사 및 광고, 지하철, 버스정류장 등의 광고)를 보거나 들어본 적이 있는 사람의 수(73번 문항 ①~⑦)
분 모	조사대상자 전수
단 위	%
설 문	73. 최근 12개월 동안, 다음의 금연 관련 홍보를 보거나 들은 적이 있습니까? 모두 표시해 주십시오. ① 금연 관련 홍보를 보거나 들은 적이 없다 ② TV 금연광고 ③ 라디오 금연광고 ④ 금연 관련 TV 프로그램 및 뉴스 ⑤ 인터넷 금연 홍보 ⑥ 신문 기사 및 광고 ⑦ 지하철, 버스정류장 등의 광고

지표명	월간 담배광고 노출률
정 의	최근 30일 동안 담배광고(잡지, 인터넷, 편의점, 슈퍼마켓)를 본 적이 있는 사람의 분율
분 자	최근 30일 동안 담배광고(잡지, 인터넷, 편의점, 슈퍼마켓)를 본 적이 있는 사람의 수(74번 문항 ①~④)
분 모	조사대상자 전수
단 위	%
설 문	74. 최근 30일 동안, 담배광고를 본 적이 있습니까? 모두 표시해 주십시오. ① 잡지 ② 인터넷 ③ 편의점 ④ 슈퍼마켓 ⑤ 본 적이 없다

지표명	전자담배 평생 사용률
정 의	평생 동안 전자담배를 사용한 경험이 있는 사람의 분율
분 자	평생 동안 전자담배를 사용한 경험이 있는 사람의 수(82번 문항 ②)
분 모	조사대상자 전수
단 위	%
설 문	79. 지금까지 전자담배를 사용한 적이 있습니까? ① 없다 → 87번 ② 있다 → 83번
비 고	'11년 설문문항 추가

지표명	전자담배 현재 사용률
정 의	최근 30일 동안 전자담배를 사용한 사람의 분율
분 자	최근 30일 동안 전자담배를 사용한 사람의 수(81번 문항 ②~⑦)
분 모	조사대상자 전수
단 위	%
설 문	81. 최근 30일 동안, 전자담배를 사용한 날 은 며칠입니까? ① 최근 30일 동안 없다 ② 월 1~2일 ③ 월 3~5일 ④ 월 6~9일 ⑤ 월 10~19일 ⑥ 월 20~29일 ⑦ 매일
비 고	'11년 설문문항 추가

2. 음주

지표명	평생 음주 경험률
정 의	평생 동안 1잔 이상 술을 마셔본 적이 있는 사람의 분율
분 자	평생 동안 1잔 이상 술을 마셔본 적이 있는 사람의 수(54번 문항 ②)
분 모	조사대상자 전수
단 위	%
설 문	54. 지금까지 1잔 이상 술을 마셔본 적이 있습니까? ※제사, 차례 또는 성찬식(종교의식) 때 몇 모금 마셔본 것은 제외합니다. ① 없다 ② 있다

지표명	현재 음주율
정 의	최근 30일 동안 1잔 이상 술을 마신 적이 있는 사람의 분율
분 자	최근 30일 동안 1잔 이상 술을 마신 적이 있는 사람의 수(56번 문항 ②+...+⑦)
분 모	조사대상자 전수
단 위	%
설 문	56. 최근 30일 동안, 1잔 이상 술을 마신 날은 며칠입니까? ① 최근 30일 동안 없다 ② 월 1~2일 ③ 월 3~5일 ④ 월 6~9일 ⑤ 월 10~19일 ⑥ 월 20~29일 ⑦ 매일

지표명	중1 학생의 중학교 입학 전 음주 경험률
정 의	중학교 1학년 학생 중에서 중학교 입학하기 이전에 1잔 이상 술을 마셔본 적이 있는 사람의 분율
분 자	중학교 1학년 학생 중에서 중학교 입학하기 이전에 1잔 이상 술을 마셔본 적이 있는 사람의 수 (55번 문항 ①+...+⑦)
분 모	중학교 1학년 학생 수
단 위	%
설 문	55. 처음으로 1잔 이상 술을 마셔본 때는 언제입니까? ※제사, 차례 또는 성찬식(종교의식) 때 몇 모금 마셔본 것은 제외합니다. ① 초등학교 입학 전 ② 초등학교 1학년 ③ 초등학교 2학년 ④ 초등학교 3학년 ⑤ 초등학교 4학년 ⑥ 초등학교 5학년 ⑦ 초등학교 6학년 ⑧ 중학교 1학년 ⑨ 중학교 2학년 ⑩ 중학교 3학년 ⑪ 고등학교 1학년 ⑫ 고등학교 2학년 ⑬ 고등학교 3학년
비 고	117번 문항(학년) 간 논리적 오류 결측처리 후 결과 산출

지표명	처음 음주 경험 연령
정 의	평생 음주 경험자 중에서 처음으로 1잔 이상 술을 마신 연령의 평균
분 자	평생 음주 경험자 중에서 처음으로 1잔 이상 술을 마신 연령의 합
분 모	평생 음주 경험자 수
단 위	세(歲)
설 문	<p>55. 처음으로 1잔 이상 술을 마셔본 때는 언제입니까?</p> <p>※제사, 차례 또는 성찬식(종교의식) 때 몇 모금 마셔본 것은 제외합니다.</p> <p>① 초등학교 입학 전 ② 초등학교 1학년 ③ 초등학교 2학년 ④ 초등학교 3학년 ⑤ 초등학교 4학년 ⑥ 초등학교 5학년 ⑦ 초등학교 6학년 ⑧ 중학교 1학년 ⑨ 중학교 2학년 ⑩ 중학교 3학년 ⑪ 고등학교 1학년 ⑫ 고등학교 2학년 ⑬ 고등학교 3학년</p>
비 고	<p>·산출식 변경: 학년의 평균연령으로 환산('05~'09년) → 만나이로 계산('10년), 연도비교를 위해 '10년 기준으로 '05~'09년 재산출</p> <p>·117번 문항(학년) 간 논리적 오류 결측처리 후 결과 산출</p>

지표명		위험음주율
전수	정의	최근 30일 동안 1회 평균 음주량이 중등도 이상(남자: 소주 5잔 이상, 여자: 소주 3잔 이상)인 사람의 분율
	분자	최근 30일 동안 1회 평균 음주량이 중등도 이상인 사람의 수 (84번 문항 ①이면서 57번 문항 ③+④+⑤, 84번 문항 ②이면서 57번 문항 ②+⋯+⑤)
	분모	조사대상자 전수
현재 음주자	정의	현재 음주자 중에서 최근 30일 동안 1회 평균 음주량이 중등도 이상(남자: 소주 5잔 이상, 여자: 소주 3잔 이상)인 사람의 분율
	분자	현재 음주자 중에서 최근 30일 동안 1회 평균 음주량이 중등도 이상인 사람의 수 (84번 문항 ①이면서 57번 문항 ③+④+⑤, 84번 문항 ②이면서 57번 문항 ②+⋯+⑤)
	분모	현재 음주자 수
단 위		%
설 문		57. 최근 30일 동안 , 술을 마실 때 평균량은 얼마입니까? ① 소주 1~2잔(맥주 1병 이하) ② 소주 3~4잔(맥주 2병, 양주 3잔) ③ 소주 5~6잔(맥주 3병, 양주 5잔) ④ 소주 1병~2병 미만(맥주 4병, 양주 6잔) ⑤ 소주 2병 이상(맥주 8병, 양주 12잔)

지표명		문제음주율		
전수	정의	최근 12개월 동안 음주 후 문제행동(스트레스를 풀기 위해 또는 어울리기 위해 술을 마신 경험, 혼자서 술을 마신 경험, 가족이나 친구로부터 술을 줄이라는 충고를 들은 경험, 술을 마시고 오토바이나 자전거 운전을 하거나 술을 마신 사람이 운전하는 오토바이나 자전거, 자동차에 탑승한 경험, 술을 마시고 기억이 끊긴 경험, 술을 마시고 다른 사람과 시비를 벌인 경험)을 두 가지 이상 경험한 적이 있는 사람의 분율		
	분자	최근 12개월 동안 음주 후 문제행동을 두 가지 이상 경험한 적이 있는 사람의 수(58번 1)~6) 문항에서 ②가 둘 이상인 경우)		
	분모	조사대상자 전수		
현재 음주자	정의	현재 음주자 중에서 최근 12개월 동안 음주 후 문제행동(스트레스를 풀기 위해 또는 어울리기 위해 술을 마신 경험, 혼자서 술을 마신 경험, 가족이나 친구로부터 술을 줄이라는 충고를 들은 경험, 술을 마시고 오토바이나 자전거 운전을 하거나 술을 마신 사람이 운전하는 오토바이나 자전거, 자동차에 탑승한 경험, 술을 마시고 기억이 끊긴 경험, 술을 마시고 다른 사람과 시비를 벌인 경험)을 두 가지 이상 경험한 적이 있는 사람의 분율		
	분자	현재 음주자 중에서 최근 12개월 동안 음주 후 문제행동을 두 가지 이상 경험한 적이 있는 사람의 수 (58번 1)~6) 문항에서 ②가 둘 이상인 경우)		
	분모	현재 음주자 수		
단 위		%		
58. 최근 12개월 동안 , 다음의 경험을 한 적이 있습니까?				
설 문			①없다	②있다
	1) 스트레스를 풀기 위해 또는 어울리기 위해 술을 마신 경험			
	2) 혼자서 술을 마신 경험			
	3) 가족이나 친구로부터 술을 줄이라는 충고를 들은 경험			
	4) 술을 마시고 오토바이나 자전거 운전을 하거나 술을 마신 사람이 운전하는 오토바이나 자전거, 자동차에 탑승한 경험			
	5) 술을 마시고 기억이 끊긴 경험			
	6) 술을 마시고 다른 사람과 시비를 벌인 경험			

지표명		주류 구매 용이성
구매 시도자	정의	구매 시도자 중에서 최근 30일 동안 편의점이나 가게 등에서 술을 사려고 했을 때 ‘많이 노력’, ‘조금만 노력’ 또는 ‘노력 없이도 쉽게’ 살 수 있었던 사람의 분율
	분자	구매 시도자 중에서 최근 30일 동안 편의점이나 가게 등에서 술을 사려고 했을 때 ‘많이 노력’, ‘조금만 노력’ 또는 ‘노력 없이도 쉽게’ 살 수 있었던 사람의 수(61번 문항 ③+④+⑤)
	분모	구매 시도자 수(60번 문항 ②+...+⑤)
현재 음주자	정의	현재 음주자 중에서 최근 30일 동안 편의점이나 가게 등에서 술을 사려고 했을 때 ‘많이 노력’, ‘조금만 노력’ 또는 ‘노력 없이도 쉽게’ 살 수 있었던 사람의 분율
	분자	현재 음주자 중에서 최근 30일 동안 편의점이나 가게 등에서 술을 사려고 했을 때 ‘많이 노력’, ‘조금만 노력’ 또는 ‘노력 없이도 쉽게’ 살 수 있었던 사람의 수(61번 문항 ③+④+⑤)
	분모	현재 음주자 수(56번 문항 ②+...+⑦)
단 위		%
설 문	60. 최근 30일 동안 , 편의점이나 가게 등에서 술을 사려고 했을 때 어떠했습니까?	
	① 최근 30일 동안 술을 사려고 한 적이 없다	
	② 술을 사는 것이 불가능했다	
	③ 많이 노력하면 살 수 있었다	
	④ 조금만 노력하면 살 수 있었다	
	⑤ 노력 없이도 쉽게 살 수 있었다	

지표명	연간 음주예방 교육 경험률
정 의	최근 12개월 동안 학교에서(수업시간, 방송교육, 강당에서의 교육 등 모두 포함) 술(알코올)에 관한 교육을 받은 적이 있는 사람의 분율
분 자	최근 12개월 동안 학교에서(수업시간, 방송교육, 강당에서의 교육 등 모두 포함) 술(알코올)에 관한 교육을 받은 적이 있는 사람의 수(61번 문항 ②)
분 모	조사대상자 전수(61번 문항 ①+②)
단 위	%
설 문	61. 최근 12개월 동안, 학교에서(수업시간, 방송교육, 강당에서의 교육 등 모두 포함) 술(알코올)에 관한 교육을 받은 적이 있습니까? ① 최근 12개월 동안 없다 ② 최근 12개월 동안 있다

3. 신체활동

지표명	주3일 이상 격렬한 신체활동 실천율
정 의	최근 7일 동안 격렬한 신체활동(조깅, 축구, 농구, 태권도, 등산, 빠른 속도의 자전거타기, 빠른 수영, 무거운 물건 나르기 등)을 20분 이상 한 날이 3일 이상인 사람의 분율
분 자	최근 7일 동안 격렬한 신체활동을 20분 이상 한 날이 3일 이상인 사람의 수(18번 문항 ④+⑤+⑥)
분 모	조사대상자 전수
단 위	%
설 문	18. 최근 7일 동안, 숨이 많이 차거나 몸에 땀이 날 정도의 격렬한 신체활동을 20분 이상 한 날은 며칠입니까? ※격렬한 신체활동: 조깅, 축구, 농구, 태권도, 등산, 빠른 속도의 자전거 타기, 빠른 수영, 무거운 물건 나르기 등 ① 최근 7일 동안 없다 ② 주 1일 ③ 주 2일 ④ 주 3일 ⑤ 주 4일 ⑥ 주 5일 이상

지표명	하루60분 주5일 이상 신체활동 실천율
정 의	최근 7일 동안 운동종류 상관없이 심장박동이 평상시보다 증가하거나, 숨이 찬 정도의 신체활동을 하루에 총합이 60분 이상 한 날이 5일 이상인 사람의 분율
분 자	최근 7일 동안 운동종류 상관없이 심장박동이 평상시보다 증가하거나, 숨이 찬 정도의 신체활동을 하루에 총합이 60분 이상 한 날이 5일 이상인 사람의 수(17번 문항 ⑥+⑦+⑧)
분 모	조사대상자 전수
단 위	%
설 문	17. 최근 7일 동안 , 심장박동이 평상시보다 증가하거나, 숨이 찬 정도의 신체활동을(종류에 상관없이) 하루에 총합이 60분 이상 한 날은 며칠입니까? ① 최근 7일 동안 없다 ② 주 1일 ③ 주 2일 ④ 주 3일 ⑤ 주 4일 ⑥ 주 5일 ⑦ 주 6일 ⑧ 주 7일
비 고	'09년 설문문항 추가

지표명	주3일 이상 근력강화운동 실천율
정 의	최근 7일 동안 근력강화운동(팔굽혀펴기, 윗몸일으키기, 역기 들기, 아령, 철봉, 평행봉 등)을 3일 이상 한 사람의 분율
분 자	최근 7일 동안 근력강화운동을 3일 이상 한 사람의 수(19번 문항 ④+⑤+⑥)
분 모	조사대상자 전수
단 위	%
설 문	19. 최근 7일 동안 , 팔굽혀펴기, 윗몸일으키기, 역기 들기, 아령, 철봉, 평행봉 같은 근육 힘을 키우는 운동(근력강화운동)을 한 날은 며칠입니까? ① 최근 7일 동안 없다 ② 주 1일 ③ 주 2일 ④ 주 3일 ⑤ 주 4일 ⑥ 주 5일 이상

지표명	주중 학습목적 앉아서 보낸 시간		
정 의	최근 7일 동안 주중(월~금)에 학습목적으로 앉아서 보낸 하루 평균 시간		
분 자	최근 7일 동안 주중(월~금)에 학습목적으로 앉아서 보낸 하루 평균 시간의 합		
분 모	조사대상자 전수		
단 위	%		
설 문	최근 7일 동안, 하루 평균 앉아서 보낸 시간이 몇 시간 정도입니까?		
	구분	최근 7일동안 하루 평균 앉아서 보낸 시간	
		학습목적 ※학교 및 학원 수업, 숙제나 공부를 하기 위해 TV를 보거나 컴퓨터를 사용한 것, 교육방송 시청(EBS 등) 포함	학습목적 이외 ※TV보기, 게임, 인터넷, 수다떨기 등 포함
		22 주중(월~금)	□□시간 □□분
비 고	'13년 설문문항 수정		

지표명	주중 학습목적 이외 앉아서 보낸 시간		
정 의	최근 7일 동안 주중(월~금)에 학습 이외의 목적으로 앉아서 보낸 하루 평균 시간		
분 자	최근 7일 동안 주중(월~금)에 학습 이외의 목적으로 앉아서 보낸 하루 평균 시간의 합		
분 모	조사대상자 전수		
단 위	%		
설 문	최근 7일 동안, 하루 평균 앉아서 보낸 시간이 몇 시간 정도입니까?		
	구분	최근 7일동안 하루 평균 앉아서 보낸 시간	
		학습목적 ※학교 및 학원 수업, 숙제나 공부를 하기 위해 TV를 보거나 컴퓨터를 사용한 것, 교육방송 시청(EBS 등) 포함	학습목적 이외 ※TV보기, 게임, 인터넷, 수다떨기 등 포함
		22 주중(월~금)	□□시간 □□분
비 고	'13년 설문문항 수정		

지표명	주말 학습목적 앉아서 보낸 시간		
정 의	최근 7일 동안 주말(토,일)에 학습목적으로 앉아서 보낸 하루 평균 시간		
분 자	최근 7일 동안 주말(토,일)에 학습목적으로 앉아서 보낸 하루 평균 시간의 합		
분 모	조사대상자 전수		
단 위	%		
설 문	최근 7일 동안, 하루 평균 앉아서 보낸 시간이 몇 시간 정도입니까?		
	구분	최근 7일동안 하루 평균 앉아서 보낸 시간	
		학습목적 ※학교 및 학원 수업, 숙제나 공부를 하기 위해 TV를 보거나 컴퓨터를 사용한 것, 교육방송 시청(EBS 등) 포함	학습목적 이외 ※TV보기, 게임, 인터넷, 수다떨기 등 포함
	23. 주말(토~일)	□□시간 □□분	□□시간 □□분
비 고	'13년 설문문항 수정		

지표명	주말 학습목적 이외 앉아서 보낸 시간		
정 의	최근 7일 동안 주말(토,일)에 학습 이외의 목적으로 앉아서 보낸 하루 평균 시간		
분 자	최근 7일 동안 주말(토,일)에 학습 이외의 목적으로 앉아서 보낸 하루 평균 시간의 합		
분 모	조사대상자 전수		
단 위	%		
설 문	최근 7일 동안, 하루 평균 앉아서 보낸 시간이 몇 시간 정도입니까?		
	구분	최근 7일동안 하루 평균 앉아서 보낸 시간	
		학습목적 ※ 학교 및 학원 수업, 숙제나 공부를 하기 위해 TV를 보거나 컴퓨터를 사용한 것, 교육방송 시청(EBS 등) 포함	학습목적 이외 ※ TV보기, 게임, 인터넷, 수다떨기 등 포함
		23. 주말(토~일)	□□시간 □□분
비 고	'13년 설문문항 수정		

4. 식생활

지표명	주5일 이상 아침식사 결식률
정 의	최근 7일 동안 아침식사를 5일 이상 먹지 않은 사람의 분율
분 자	최근 7일 동안 아침식사를 5일 이상 먹지 않은 사람의 수(5번 문항 ①+②+③)
분 모	조사대상자 전수
단 위	%
설 문	<p>5. 최근 7일 동안, 아침식사를(우유나 쥬스만 먹은 것은 제외) 한 날은 며칠입니까? ※빵, 선식 또는 미숫가루, 죽, 시리얼 등으로 식사를 한 경우는 식사에 포함합니다.</p> <p>① 0일 ② 1일 ③ 2일 ④ 3일 ⑤ 4일 ⑥ 5일 ⑦ 6일 ⑧ 7일</p>
비 고	설문문항('09년) 및 응답보기('11년) 수정으로 연도비교 시 주의

지표명	1일 1회 이상 과일 섭취율
정 의	최근 7일 동안 1일 1회 이상 과일(과일쥬스 제외)을 먹은 사람의 분율
분 자	최근 7일 동안 1일 1회 이상 과일(과일쥬스 제외)을 먹은 사람의 수(6번 문항 ⑤+⑥+⑦)
분 모	조사대상자 전수
단 위	%
설 문	<p>6. 최근 7일 동안, 과일(과일쥬스 제외)을 얼마나 자주 먹었습니까?</p> <p>① 최근 7일 동안 먹지 않았다 ② 주 1~2번 ③ 주 3~4번 ④ 주 5~6번 ⑤ 매일 1번 ⑥ 매일 2번 ⑦ 매일 3번 이상</p>
비 고	설문문항('08년) 및 응답보기('09년) 수정으로 연도비교 시 주의

지표명	1일 3회 이상 채소 섭취율
정 의	최근 7일 동안 1일 3회 이상 채소반찬(김치 제외)을 먹은 사람의 분율
분 자	최근 7일 동안 1일 3회 이상 채소반찬(김치 제외)을 먹은 사람의 수(13번 문항 ⑦)
분 모	조사대상자 전수
단 위	%
설 문	13. 최근 7일 동안, 식사할 때 채소반찬(김치 제외)을 얼마나 자주 먹었습니까? ① 최근 7일 동안 먹지 않았다 ② 주 1~2번 ③ 주 3~4번 ④ 주 5~6번 ⑤ 매일 1번 ⑥ 매일 2번 ⑦ 매일 3번 이상
비 고	응답보기 수정('09년)으로 연도비교 시 주의

지표명	1일 2회 이상 우유 섭취율
정 의	최근 7일 동안 1일 2회 이상 우유(흰우유, 색깔우유 모두 포함)를 마신 사람의 분율
분 자	최근 7일 동안 1일 2회 이상 우유(흰우유, 색깔우유 모두 포함)를 마신 사람의 수 (14번 문항 ⑥+⑦)
분 모	조사대상자 전수
단 위	%
설 문	14. 최근 7일 동안, 우유(흰우유, 색깔우유 모두 포함)를 얼마나 자주 마셨습니까? ① 최근 7일 동안 마시지 않았다 ② 주 1~2번 ③ 주 3~4번 ④ 주 5~6번 ⑤ 매일 1번 ⑥ 매일 2번 ⑦ 매일 3번 이상
비 고	설문문항('08년) 및 응답보기('09년) 수정으로 연도비교 시 주의

지표명	주3회 이상 패스트푸드 섭취율
정 의	최근 7일 동안 3회 이상 피자, 햄버거, 치킨 같은 패스트푸드를 먹은 사람의 분율
분 자	최근 7일 동안 3회 이상 피자, 햄버거, 치킨 같은 패스트푸드를 먹은 사람의 수(12번 문항 ③+...+⑦)
분 모	조사대상자 전수
단 위	%
설 문	12. 최근 7일 동안, 피자, 햄버거, 치킨 같은 패스트푸드를 얼마나 자주 먹었습니까? ① 최근 7일 동안 먹지 않았다 ② 주 1~2번 ③ 주 3~4번 ④ 주 5~6번 ⑤ 매일 1번 ⑥ 매일 2번 ⑦ 매일 3번 이상
비 고	'09년부터 응답보기 변경으로 이전년도('05~'08년)결과 비산출

지표명	주3회 이상 탄산음료 섭취율
정 의	최근 7일 동안 3회 이상 탄산음료를 마신 사람의 분율
분 자	최근 7일 동안 3회 이상 탄산음료를 마신 사람의 수(9번 문항 ③+...+⑦)
분 모	조사대상자 전수
단 위	%
설 문	9. 최근 7일 동안, 탄산음료 를 얼마나 자주 마셨습니까? ① 최근 7일 동안 마시지 않았다 ② 주 1~2번 ③ 주 3~4번 ④ 주 5~6번 ⑤ 매일 1번 ⑥ 매일 2번 ⑦ 매일 3번 이상
비 고	'09년부터 응답보기 변경으로 이전년도('05~'08년)결과 비산출

지표명	연간 영양 및 식사습관 교육 경험률
정 의	최근 12개월 동안 학교에서(수업시간, 방송교육, 강당에서의 교육 등 모두 포함) 영양 및 식사습관에 대한 교육을 받은 적이 있는 사람의 분율
분 자	최근 12개월 동안 학교에서(수업시간, 방송교육, 강당에서의 교육 등 모두 포함) 영양 및 식사습관에 대한 교육을 받은 적이 있는 사람의 수(15번 문항 ②)
분 모	조사대상자 전수
단 위	%
설 문	15. 최근 12개월 동안, 학교에서(수업시간, 방송교육, 강당에서의 교육 등 모두 포함) 영양 및 식사습관에 대한 교육 을 받은 적이 있습니까? ① 최근 12개월 동안 없다 ② 최근 12개월 동안 있다

5. 비만 및 체중조절

지표명	비만율
정 의	2007년 소아청소년 성장도표 연령별 체질량지수 기준 95백분위수 이상 또는 체질량지수 25 이상인 사람의 분율 ※체질량지수(BMI)=체중(kg)/[신장(m)] ²
분 자	2007년 소아청소년 성장도표 연령별 체질량지수 기준 95백분위수 이상 또는 체질량지수 25 이상인 사람의 수
분 모	조사대상자 전수
단 위	%
설 문	27. 최근에 측정한 키(신장) 는 얼마입니까? (____) cm ※소수점 첫째자리까지 입력 가능합니다. 28. 최근에 측정한 몸무게(체중) 는 얼마입니까? (____) kg ※소수점 첫째자리까지 입력 가능합니다.
비 고	성별, 학년별로 신장, 체중, 체질량지수의 이상치를 결측처리 후 결과 산출

지표명	과체중률
정 의	2007년 소아청소년 성장도표 연령별 체질량지수 기준 85백분위수 이상에서 95백분위수 미만인 사람의 분율 ※체질량지수(BMI)=체중(kg)/[신장(m)] ²
분 자	2007년 소아청소년 성장도표 연령별 체질량지수 기준 85백분위수 이상에서 95백분위수 미만인 사람의 수
분 모	조사대상자 전수
단 위	%
설 문	27. 최근에 측정한 키(신장) 는 얼마입니까? (____) cm ※소수점 첫째자리까지 입력 가능합니다. 28. 최근에 측정한 몸무게(체중) 는 얼마입니까? (____) kg ※소수점 첫째자리까지 입력 가능합니다.
비 고	성별, 학년별로 신장, 체중, 체질량지수의 이상치를 결측처리 후 결과 산출

지표명	정상체중률
정 의	2007년 소아청소년 성장도표 연령별 체질량지수 기준 5백분위수 이상에서 85백분위수 미만인 사람의 분율 ※체질량지수(BMI)=체중(kg)/[신장(m)] ²
분 자	2007년 소아청소년 성장도표 연령별 체질량지수 기준 5백분위수 이상에서 85백분위수 미만인 사람의 수
분 모	조사대상자 전수
단 위	%
설 문	27. 최근에 측정한 키(신장) 는 얼마입니까? (____) cm ※소수점 첫째자리까지 입력 가능합니다. 28. 최근에 측정한 몸무게(체중) 는 얼마입니까? (____) kg ※소수점 첫째자리까지 입력 가능합니다.
비 고	성별, 학년별로 신장, 체중, 체질량지수 결측처리 후 결과 산출

지표명	월간 체중감소 시도율
정 의	최근 30일 동안 체중 감소를 위해 노력한 적이 있는 사람의 분율
분 자	최근 30일 동안 체중 감소를 위해 노력한 적이 있는 사람의 수(29번 문항 ②)
분 모	조사대상자 전수
단 위	%
설 문	29. 최근 30일 동안 , 체중을 조절하기 위해 노력한 적이 있습니까? ① 최근 30일 동안 체중을 조절하기 위해 별다른 노력을 하지 않았다 ② 최근 30일 동안 체중을 줄이기 위해 노력했다 ③ 최근 30일 동안 체중을 늘리기 위해 노력했다 ④ 최근 30일 동안 현재 체중을 유지하기 위해 노력했다
비 고	'07년 설문문항 추가

지표명	월간 체중증가 시도율
정 의	최근 30일 동안 체중 증가를 위해 노력한 적이 있는 사람의 분율
분 자	최근 30일 동안 체중 증가를 위해 노력한 적이 있는 사람의 수(29번 문항 ③)
분 모	조사대상자 전수
단 위	%
설 문	29. <u>최근 30일 동안</u> , 체중을 조절하기 위해 노력한 적이 있습니까? ① 최근 30일 동안 체중을 조절하기 위해 별다른 노력을 하지 않았다 ② 최근 30일 동안 체중을 줄이기 위해 노력했다 ③ 최근 30일 동안 체중을 늘리기 위해 노력했다 ④ 최근 30일 동안 현재 체중을 유지하기 위해 노력했다
비 고	'07년 설문문항 추가

지표명	월간 체중유지 시도율
정 의	최근 30일 동안 체중 유지를 위해 노력한 적이 있는 사람의 분율
분 자	최근 30일 동안 체중 유지를 위해 노력한 적이 있는 사람의 수(29번 문항 ④)
분 모	조사대상자 전수
단 위	%
설 문	29. <u>최근 30일 동안</u> , 체중을 조절하기 위해 노력한 적이 있습니까? ① 최근 30일 동안 체중을 조절하기 위해 별다른 노력을 하지 않았다 ② 최근 30일 동안 체중을 줄이기 위해 노력했다 ③ 최근 30일 동안 체중을 늘리기 위해 노력했다 ④ 최근 30일 동안 현재 체중을 유지하기 위해 노력했다
비 고	'07년 설문문항 추가

지표명	월간 체중감소 시도자의 부적절한 체중감소방법 시도율		
정 의	월간 체중감소 시도자 중에서 최근 30일 동안 부적절한 방법(단식, 의사처방 없이 마음대로 살 빼는 약 먹음, 설사약 또는 이뇨제, 식사 후 구토, 한 가지 음식만 먹는 다이어트)으로 체중 감소를 시도한 적이 있는 사람의 분율		
분 자	월간 체중감소 시도자 중에서 최근 30일 동안 부적절한 방법(단식, 의사처방 없이 마음대로 살 빼는 약 먹음, 설사약 또는 이뇨제, 식사 후 구토, 한 가지 음식만 먹는 다이어트)으로 체중 감소를 시도한 적이 있는 사람의 수(30번 2), 5), 6), 7), 8) 문항에서 ②가 하나 이상인 경우)		
분 모	월간 체중감소 시도자 수(29번 문항 ②)		
단 위	%		
설 문	30. 최근 30일 동안 , 체중조절을 위해 시도해 보았던 방법 을 표시하세요.		
	체중조절을 위해 시도해 보았던 방법	①없다	②있다
	1) 규칙적인 운동		
	2) 단식(24시간이상 굶은 경우)		
	3) 식사량을 줄임		
	4) 의사 처방을 받아 살 빼는 약 먹음		
	5) 의사 처방 없이 마음대로 살 빼는 약 먹음		
	6) 설사약 또는 이뇨제		
	7) 식사 후 구토		
	8) 한 가지 음식만 먹는 다이어트(예: 포도, 달걀, 우유 다이어트 등)		
	9) 한약		
	10) 다이어트식품		

지표명	신체이미지 왜곡 인지율		
정 의	2007년 소아청소년 성장도표 연령별 체질량지수 기준 85백분위수 미만인 자 중에서 자신의 체형을 살이 켜 편이라고 인지하는 사람의 분율 ※체질량지수(BMI)=체중(kg)/신장(m) ²		
분 자	2007년 소아청소년 성장도표 연령별 체질량지수 기준 85백분위수 미만인 자 중에서 자신의 체형을 살이 켜 편이라고 인지하는 사람의 수(체질량지수 5백분위수 이상에서 85백분위수 미만인 사람이 2번 문항 ④+⑤를 답한 경우+체질량지수 5백분위수 미만인 사람이 2번 문항 ③+④+⑤를 답한 경우)		
분 모	2007년 소아청소년 성장도표 연령별 체질량지수 기준 85백분위수 미만인 사람의 수		
단 위	%		
설 문	2. 자신의 체형이 어떻다고 생각하십니까?		
	① 매우 마른 편이다		
	② 약간 마른 편이다		
	③ 보통이다		
	④ 약간 살이 켜 편이다		
	⑤ 매우 살이 켜 편이다		
비 고	성별, 학년별로 신장, 체중, 체질량지수의 이상치를 결측처리 후 결과 산출		

6. 정신건강

지표명	스트레스 인지율
정 의	평상시 스트레스를 ‘대단히 많이’ 또는 ‘많이’ 느끼는 편인 사람의 분율
분 자	평상시 스트레스를 ‘대단히 많이’ 또는 ‘많이’ 느끼는 편인 사람의 수(31번 문항 ①+②)
분 모	조사대상자 전수
단 위	%
설 문	31. 평상시 스트레스를 얼마나 느끼고 있습니까? ① 대단히 많이 느낀다 ② 많이 느낀다 ③ 조금 느낀다 ④ 별로 느끼지 않는다 ⑤ 전혀 느끼지 않는다

지표명	우울감 경험률
정 의	최근 12개월 동안 2주 내내 일상생활을 중단할 정도로 슬프거나 절망감을 느낀 적이 있는 사람의 분율
분 자	최근 12개월 동안 2주 내내 일상생활을 중단할 정도로 슬프거나 절망감을 느낀 적이 있는 사람의 수(35번 문항 ②)
분 모	조사대상자 전수
단 위	%
설 문	35. 최근 12개월 동안, 2주 내내 일상생활을 중단할 정도로 슬프거나 절망감을 느낀 적이 있었습니까? ① 최근 12개월 동안 없다 ② 최근 12개월 동안 있다

지표명	자살 생각률
정 의	최근 12개월 동안 심각하게 자살을 생각한 적이 있는 사람의 분율
분 자	최근 12개월 동안 심각하게 자살을 생각한 적이 있는 사람의 수(36번 문항 ②)
분 모	조사대상자 전수
단 위	%
설 문	36. 최근 12개월 동안, 심각하게 자살을 생각한 적이 있었습니까? ① 최근 12개월 동안 없다 ② 최근 12개월 동안 있다

지표명	자살 계획률
정 의	최근 12개월 동안 자살하기 위해 구체적인 계획을 세운 적이 있는 사람의 분율
분 자	최근 12개월 동안 자살하기 위해 구체적인 계획을 세운 적이 있는 사람의 수(37번 문항 ②)
분 모	조사대상자 전수
단 위	%
설 문	37. 최근 12개월 동안, 자살하기 위해 구체적인 계획을 세운 적이 있었습니까? ① 최근 12개월 동안 없다 ② 최근 12개월 동안 있다
비 고	‘11년 설문문항 추가

지표명	자살 시도율
정 의	최근 12개월 동안 자살을 시도한 적이 있는 사람의 분율
분 자	최근 12개월 동안 자살을 시도한 적이 있는 사람의 수(38번 문항 ②)
분 모	조사대상자 전수
단 위	%
설 문	38. 최근 12개월 동안, 자살을 시도한 적이 있었습니까? ① 최근 12개월 동안 없다 ② 최근 12개월 동안 있다

지표명	자살 시도 후 병원 치료 경험률
전수	정의 최근 12개월 동안 자살을 시도하여 병원에서 치료를 받은 적이 있는 사람의 분율
	분자 최근 12개월 동안 자살을 시도하여 병원에서 치료를 받은 적이 있는 사람의 수(39번 문항 ②)
	분모 조사대상자 전수
자살 시도자	정의 최근 12개월 동안 자살 시도자 중에서 자살을 시도하여 병원에서 치료를 받은 적이 있는 사람의 분율
	분자 최근 12개월 동안 자살 시도자 중에서 자살을 시도하여 병원에서 치료를 받은 적이 있는 사람의 수 (39번 문항 ②)
	분모 최근 12개월 동안 자살을 시도한 적이 있는 사람의 수
단 위	%
설 문	39. 최근 12개월 동안, 자살을 시도하여 병원에서 치료를 받은 적이 있었습니까? ① 최근 12개월 동안 없다 ② 최근 12개월 동안 있다
비 고	'10년 설문문항 추가

지표명	주중 평균수면시간		
정 의	지난주 주중(월~금요일) 수면시간의 평균		
분 자	지난주 주중(월~금요일) 수면시간의 합		
분 모	조사대상자 전수		
단 위	시간		
설 문	최근 7일 동안, 잠자리에 든 시각과 일어난 시각은 보통 몇 시, 몇 분입니까?		
		잠자리에 든 시각	일어난 시각
	33. 주중(월~금)	<div>시</div> <div>▼</div> <div>분</div> <div>▼</div>	<div>시</div> <div>▼</div> <div>분</div> <div>▼</div>
비 고	일어난 시각, 잠자리에 든 시각 이상치 결측처리 후 결과 산출		

지표명	주관적 수면 충족률
정 의	최근 7일 동안 잠을 잔 시간이 피로회복에 '매우 충분' 또는 '충분'하다고 생각하는 사람의 분율
분 자	최근 7일 동안 잠을 잔 시간이 피로회복에 '매우 충분' 또는 '충분'하다고 생각하는 사람의 수 (32번 문항 ①+②)
분 모	조사대상자 전수
단 위	%
설 문	32. 최근 7일 동안, 잠을 잔 시간이 피로회복에 충분하다고 생각합니까? ① 매우 충분하다 ② 충분하다 ③ 그저 그렇다 ④ 충분하지 않다 ⑤ 전혀 충분하지 않다

7. 손상 및 안전의식

지표명	앞좌석 안전벨트 미착용률					
정 의	승용차나 택시 앞좌석 탑승 경험자 중에서 안전벨트를 '가끔 매는 편' 또는 '전혀 매지 않는' 사람의 비율					
분 자	승용차나 택시 앞좌석 탑승 경험자 중에서 안전벨트를 '가끔 매는 편' 또는 '전혀 매지 않는' 사람의 수 (49번 1)문항 ④+⑤)					
분 모	승용차나 택시 앞좌석 탑승 경험자 수(49번 1)문항 ②+...+⑤)					
단 위	%					
설 문	49. 승용차나 택시, 고속버스를 탈 때 안전벨트를 맵니까?					
	구분	①탄 적이 없다	②항상 맨다	③대체로 매는 편이다	④가끔 매는 편이다	⑤전혀 매지 않는다
	승용차나 택시	1)앞좌석 2)뒷좌석	○ ○	○ ○	○ ○	○ ○
비 고	'09년 설문문항 변경으로 이전년도('05~'08년)결과 비산출					

지표명	뒷좌석 안전벨트 미착용률					
정 의	승용차나 택시 뒷좌석 탑승 경험자 중에서 안전벨트를 '가끔 매는 편' 또는 '전혀 매지 않는' 사람의 비율					
분 자	승용차나 택시 뒷좌석 탑승 경험자 중에서 안전벨트를 '가끔 매는 편' 또는 '전혀 매지 않는' 사람의 수 (49번 2)문항 ④+⑤)					
분 모	승용차나 택시 뒷좌석 탑승 경험자 수(49번 2)문항 ②+...+⑤)					
단 위	%					
설 문	49. 승용차나 택시, 고속버스를 탈 때 안전벨트를 맵니까?					
	구분	①탄 적이 없다	②항상 맨다	③대체로 매는 편이다	④가끔 매는 편이다	⑤전혀 매지 않는다
	승용차나 택시	1)앞좌석 2)뒷좌석	○ ○	○ ○	○ ○	○ ○
비 고	'09년 설문문항 추가					

지표명	고속버스 안전벨트 미착용률					
정 의	고속버스 탑승 경험자 중에서 안전벨트를 '가끔 매는 편' 또는 '전혀 매지 않는' 사람의 비율					
분 자	고속버스 탑승 경험자 중에서 안전벨트를 '가끔 매는 편' 또는 '전혀 매지 않는' 사람의 수 (49번 3)문항 ④+⑤)					
분 모	고속버스 탑승 경험자 수(49번 3)문항 ②+...+⑤)					
단 위	%					
설 문	49. 승용차나 택시, 고속버스를 탈 때 안전벨트를 맵니까?					
	구분	①탄 적이 없다	②항상 맨다	③대체로 매는 편이다	④가끔 매는 편이다	⑤전혀 매지 않는다
	3)고속버스	○	○	○	○	○
비 고	'09년 설문문항 추가					

지표명	학교 손상으로 인한 병원 치료 경험률
정 의	최근 12개월 동안 학교(교실, 복도, 운동장 등 학교 울타리 안)에서 다친 것 때문에 병원에서 치료를 받은 적이 있는 사람의 분율
분 자	최근 12개월 동안 학교(교실, 복도, 운동장 등 학교 울타리 안)에서 다친 것 때문에 병원에서 치료를 받은 적이 있는 사람의 수(50번 문항 ②)
분 모	조사대상자 전수
단 위	%
설 문	50. 최근 12개월 동안, 학교에서(교실, 복도, 운동장 등 학교 울타리 안) 다친 것으로 병원에서 치료를 받은 적이 있습니까? ① 최근 12개월 동안 없다 ② 최근 12개월 동안 있다

지표명	이어폰 또는 핸드폰사용으로 인한 손상 병원 치료 경험률
정 의	최근 12개월 동안, 걸을 때 이어폰(또는 헤드셋)을 사용하거나 핸드폰을 보다가 다쳐서 병원에서 치료를 받은 적이 있는 사람의 분율
분 자	최근 12개월 동안, 걸을 때 이어폰(또는 헤드셋)을 사용하거나 핸드폰을 보다가 다쳐서 병원에서 치료를 받은 적이 있는 사람의 수(52번 문항 ②)
분 모	조사대상자 전수
단 위	%
설 문	52. 최근 12개월 동안, 걸을 때 이어폰(또는 헤드셋)을 사용하거나 핸드폰을 보다가 다쳐서 병원에서 치료를 받은 적이 있습니까? ① 최근 12개월 동안 없다 ② 최근 12개월 동안 있다
비 고	'14년 설문문항 추가

지표명	학교 안전교육 경험률
정 의	최근 12개월 동안 학교에서 안전교육을 받은 적이 있는 사람의 분율
분 자	최근 12개월 동안 학교에서 안전교육을 받은 적이 있는 사람의 수(51번 문항 ②+...+⑤)
분 모	조사대상자 전수
단 위	%
설 문	51. 최근 12개월 동안, 학교에서(수업시간, 방송교육, 강당교육, 현장체험교육 등 모두 포함) 받은 안전교육을 모두 표시해 주십시오. ① 없다 ② 예방교육(사고가 발생하지 않도록 예방하는 교육) ③ 대피교육(위험상황에서 벗어나는 행동요령) ④ 구조 및 구명교육(위험에 처한 사람을 구하는 행동요령) ⑤ 본인이 직접 마네킹을 이용한 심폐소생술 교육
비 고	'14년 설문문항 추가

8. 구강건강

지표명	학교에서 점심식사 후 칫솔질 실천율
정 의	최근 7일 동안 학교에서 점심식사 후 칫솔질을 한 사람의 분율
분 자	최근 7일 동안 학교에서 점심식사 후 칫솔질을 한 사람의 수(41번 문항 ①+②)
분 모	조사대상자 전수
단 위	%
설 문	<p>41. 최근 7일 동안, 학교에서 점심식사 후 칫솔질을 얼마나 자주 하였습니다니까?</p> <p>① 항상 했다 ② 대부분 했다 ③ 가끔 했다 ④ 안했다</p>

지표명	연간 실란트(치아홈메우기) 경험률
정 의	최근 12개월 동안 실란트(치아홈메우기)를 받은 적이 있는 사람의 분율
분 자	최근 12개월 동안 실란트(치아홈메우기)를 받은 적이 있는 사람의 수(43번 문항 ②)
분 모	조사대상자 전수
단 위	%
설 문	<p>43. 최근 12개월 동안, 실란트(치아 홈메우기)를 받은 적이 있습니까?</p> <p>※(그림 생략)실란트는 충치를 예방하기 위하여 어금니 뒷면 홈을 메우는 것</p> <p>① 최근 12개월 동안 없다 ② 최근 12개월 동안 있다</p>

지표명	연간 스케일링 경험률
정 의	최근 12개월 동안 스케일링을 받은 적이 있는 사람의 분율
분 자	최근 12개월 동안 스케일링을 받은 적이 있는 사람의 수(44번 문항 ②)
분 모	조사대상자 전수
단 위	%
설 문	<p>44. 최근 12개월 동안, 스케일링을 받은 적이 있습니까?</p> <p>※(그림 생략)스케일링은 치아에 붙어있는 딱딱한 치석과 세균막(플라그)을 제거하는 것</p> <p>① 최근 12개월 동안 없다 ② 최근 12개월 동안 있다</p>

지표명	연간 구강질환 증상 경험률		
정 의	최근 12개월 동안 구강질환 증상(치아가 깨지거나 부러짐, 차갑거나 뜨거운 음료 혹은 음식을 마시거나 먹을 때 치아가 아픔, 치아가 쏘시고 욱신거리고 아픔, 잇몸이 아프거나 피가 남, 혀 또는 입 안쪽 뺨이 욱신거리며 아픔, 불쾌한 입 냄새가 남)을 한 가지 이상 경험한 적이 있는 사람의 분율		
분 자	최근 12개월 동안 구강질환 증상을 한 가지 이상 경험한 적이 있는 사람의 수 (45번 1)~6) 문항에서 ②가 하나 이상인 경우)		
분 모	조사대상자 전수		
단 위	%		
설 문	45. 최근 12개월 동안 , 다음과 같은 증상을 경험한 적이 있습니까?		
	증 상	①없다	②있다
	1) 치아가 깨지거나 부러짐		
	1-1) 운동이나 사고로 인해 치아가 깨지거나 부러짐		
	2) 차갑거나 뜨거운 음료 혹은 음식을 마시거나 먹을 때 치아가 아픔		
	3) 치아가 쏘시고 욱신거리고 아픔		
	4) 잇몸이 아프거나 피가 남		
	5) 혀 또는 입 안쪽 뺨이 욱신거리며 아픔		
	6) 불쾌한 입 냄새가 남		

지표명	운동이나 사고로 인한 치아 파절률		
정 의	최근 12개월 동안 치아가 깨지거나 부러진 사람 중에서 운동이나 사고로 인해 치아가 깨지거나 부러진 사람의 분율		
분 자	최근 12개월 동안 치아가 깨지거나 부러진 사람 중에서 운동이나 사고로 인해 치아가 깨지거나 부러진 사람의 수(45번 1-1) 문항 ②)		
분 모	치아가 깨지거나 부러진 사람 수(45번 1) 문항 ②)		
단 위	%		
설 문	45. 최근 12개월 동안 , 다음과 같은 증상을 경험한 적이 있습니까?		
	증 상	①없다	②있다
	1) 치아가 깨지거나 부러짐		
	1-1) 운동이나 사고로 인해 치아가 깨지거나 부러짐		
비 고	'10년 설문문항 추가		

지표명	연간 구강보건교육 경험률		
정 의	최근 12개월 동안 학교에서(수업시간, 방송교육, 강당에서의 교육 등 모두 포함) 치아(구강)건강 교육을 받은 적이 있는 사람의 분율		
분 자	최근 12개월 동안 학교에서(수업시간, 방송교육, 강당에서의 교육 등 모두 포함) 치아(구강)건강 교육을 받은 적이 있는 사람의 수(46번 문항 ②)		
분 모	조사대상자 전수		
단 위	%		
설 문	46. 최근 12개월 동안 , 학교에서(수업시간, 방송교육, 강당에서의 교육 등 모두 포함) 치아(구강)건강 교육을 받은 적이 있습니까?		
	① 최근 12개월 동안 없다		
	② 최근 12개월 동안 있다		

지표명	주관적 구강건강 인지율
정 의	평상시 본인의 구강건강이 '매우 좋은' 또는 '좋은'편이라고 생각하는 사람의 분율
분 자	평상시 본인의 구강건강이 '매우 좋은' 또는 '좋은'편이라고 생각하는 사람의 수(4번 문항 ①+②)
분 모	조사대상자 전수
단 위	%
설 문	4. 평상시 치아나 잇몸 등 자신의 구강건강이 어떻다고 생각합니까? ① 매우 좋은 편이다 ② 좋은 편이다 ③ 보통이다 ④ 나쁜 편이다 ⑤ 매우 나쁜 편이다
비고	'10년 설문문항 추가, 3년 주기 순환조사로 '14~15년 조사 미실시

9. 개인위생

지표명	학교에서 식사 전 비누이용 손씻기 실천율				
정 의	최근 7일 동안 학교에서 식사하기 전 비누를 이용한 손씻기를 ‘항상’ 또는 ‘대부분’ 한 사람의 분율				
분 자	최근 7일 동안 학교에서 식사하기 전 비누를 이용한 손씻기를 ‘항상’ 또는 ‘대부분’ 한 사람의 수 (47번 1)문항에서 ①+②)				
분 모	조사대상자 전수				
단 위	%				
설 문	47. 최근 7일 동안, “비누를 이용하여” 얼마나 자주 손을 씻었습니까?				
	비누를 이용하여 손씻기	①항상 씻었다	②대부분 씻었다	③가끔 씻었다	④전혀 씻지 않았다
	1) 학교에서 식사하기 전				
비 고	’08년 설문문항 추가				

지표명	학교에서 화장실 사용 후 비누이용 손씻기 실천율				
정 의	최근 7일 동안 학교에서 화장실 다녀온 후 비누를 이용한 손씻기를 ‘항상’ 또는 ‘대부분’ 한 사람의 분율				
분 자	최근 7일 동안 학교에서 화장실 다녀온 후 비누를 이용한 손씻기를 ‘항상’ 또는 ‘대부분’ 한 사람의 수 (47번 2)문항에서 ①+②)				
분 모	조사대상자 전수				
단 위	%				
설 문	47. 최근 7일 동안, “비누를 이용하여” 얼마나 자주 손을 씻었습니까?				
	비누를 이용하여 손씻기	①항상 씻었다	②대부분 씻었다	③가끔 씻었다	④전혀 씻지 않았다
	2) 학교에서 화장실 다녀온 후				
비 고	’08년 설문문항 추가				

지표명	집에서 식사 전 비누이용 손씻기 실천율				
정 의	최근 7일 동안 집에서 식사하기 전 비누를 이용한 손씻기를 '항상' 또는 '대부분' 한 사람의 분율				
분 자	최근 7일 동안 집에서 식사하기 전 비누를 이용한 손씻기를 '항상' 또는 '대부분' 한 사람의 수 (47번 3)문항에서 ①+②)				
분 모	조사대상자 전수				
단 위	%				
설 문	47. 최근 7일 동안, “비누를 이용하여” 얼마나 자주 손을 씻었습니까?				
	비누를 이용하여 손씻기	①항상 씻었다	②대부분 씻었다	③가끔 씻었다	④전혀 씻지 않았다
	3) 집에서 식사하기 전				
비 고	'08년 설문문항 추가				

지표명	집에서 화장실 사용 후 비누이용 손씻기 실천율				
정 의	최근 7일 동안 집에서 화장실 다녀온 후 비누를 이용한 손씻기를 '항상' 또는 '대부분' 한 사람의 분율				
분 자	최근 7일 동안 집에서 화장실 다녀온 후 비누를 이용한 손씻기를 '항상' 또는 '대부분' 한 사람의 수 (47번 4)문항에서 ①+②)				
분 모	조사대상자 전수				
단 위	%				
설 문	47. 최근 7일 동안, “비누를 이용하여” 얼마나 자주 손을 씻었습니까?				
	비누를 이용하여 손씻기	①항상 씻었다	②대부분 씻었다	③가끔 씻었다	④전혀 씻지 않았다
	4) 집에서 화장실 다녀온 후				
비 고	'08년 설문문항 추가				

지표명	연간 개인위생 교육 경험률				
정 의	최근 12개월 동안 학교에서(수업시간, 방송교육, 강당에서의 교육 등 모두 포함) 손씻기 등 개인위생 교육을 받은 적이 있는 사람의 분율				
분 자	최근 12개월 동안 학교에서(수업시간, 방송교육, 강당에서의 교육 등 모두 포함) 손씻기 등 개인위생 교육을 받은 적이 있는 사람의 수(48번 문항 ②)				
분 모	조사대상자 전수				
단 위	%				
설 문	48. 최근 12개월 동안, 학교에서(수업시간, 방송교육, 강당에서의 교육 등 모두 포함) 손씻기 등 개인위생 교육을 받은 적이 있습니까?				
	① 최근 12개월 동안 없다				
	② 최근 12개월 동안 있다				

10. 성행태

지표명	성관계 경험률
정 의	평생 동안 성관계(이성 또는 동성) 경험이 있는 사람의 분율
분 자	평생 동안 성관계(이성 또는 동성) 경험이 있는 사람의 수(85번 문항 ② 또는 ③)
분 모	조사대상자 전수
단 위	%
설 문	85. 지금까지 경험해 본 것을 모두 고르십시오. ① 없다 ② 여성과 성관계 ③ 동성과 성관계
비 고	'06년 설문문항 및 지표정의 변경으로 연도비교 시 주의

지표명	중1 학생의 중학교 입학 전 성관계 경험률
정 의	중학교 1학년 학생 중에서 중학교 입학하기 이전에 성관계(이성 또는 동성)를 해 본 적이 있는 사람의 분율
분 자	중학교 1학년 학생 중에서 중학교 입학하기 이전에 성관계(이성 또는 동성)를 해 본 적이 있는 사람의 수 (86번 문항 ①+...+⑦)
분 모	중학교 1학년 학생 수(117번 문항 ①)
단 위	%
설 문	86. 성관계를 처음 해 본 것은 언제입니까? ① 초등학교 입학 전 ② 초등학교 1학년 ③ 초등학교 2학년 ④ 초등학교 3학년 ⑤ 초등학교 4학년 ⑥ 초등학교 5학년 ⑦ 초등학교 6학년 ⑧ 중학교 1학년 ⑨ 중학교 2학년 ⑩ 중학교 3학년 ⑪ 고등학교 1학년 ⑫ 고등학교 2학년 ⑬ 고등학교 3학년
비 고	117번 문항(학년) 간 논리적 오류 결측처리 후 결과 산출

지표명	성관계 시작 연령
정의	평생 성관계(이성 또는 동성) 경험자 중 성관계(이성 또는 동성)를 처음 시작한 연령의 평균
분자	평생 성관계(이성 또는 동성) 경험자 중 성관계(이성 또는 동성)를 처음 시작한 연령의 합
분모	평생 동안 성관계(이성 또는 동성) 경험이 있는 사람 수
단위	세(歲)
설문	86. 성관계를 처음 해 본 것은 언제입니까? ① 초등학교 입학 전 ② 초등학교 1학년 ③ 초등학교 2학년 ④ 초등학교 3학년 ⑤ 초등학교 4학년 ⑥ 초등학교 5학년 ⑦ 초등학교 6학년 ⑧ 중학교 1학년 ⑨ 중학교 2학년 ⑩ 중학교 3학년 ⑪ 고등학교 1학년 ⑫ 고등학교 2학년 ⑬ 고등학교 3학년
비고	·산출식 변경: 학년의 평균연령으로 환산('05~'09년) → 만나이로 계산('10년), 연도비교를 위해 '10년 기준으로 '05~'09년 재산출 ·117번 문항(학년) 간 논리적 오류 결측처리 후 결과 산출

지표명	성관계 경험자의 피임 실천율
정의	평생 성관계(이성) 경험자 중 성관계 시 '항상' 또는 '대부분' 피임을 한 사람의 비율
분자	평생 성관계(이성) 경험자 중 성관계 시 '항상' 또는 '대부분' 피임을 한 사람의 수 (88번 문항 ①+②)
분모	평생 동안 성관계(이성) 경험이 있는 사람 수
단위	%
설문	88. 성관계 시 임신을 예방하기 위해 피임 을 하였습니까? ① 항상 피임을 했다 ② 대부분 피임을 했다 ③ 가끔 피임을 했다 ④ 전혀 하지 않았다
비고	동성과 성관계만 경험한 학생 중 임신 경험이 있다고 응답한 경우는 결측처리 후 결과 산출

지표명	임신 경험률
정의	여학생 중 임신을 해 본 적이 있는 사람의 비율
분자	여학생 중 임신을 해 본 적이 있는 사람의 수(90번 문항 ②)
분모	여학생 전수
단위	%
설문	90. 임신을 해 본 적이 있습니까? ① 없다 ② 있다

지표명	인공임신중절수술 경험률	
여학생	정의	여학생 중 인공임신중절수술을 받은 적이 있는 사람의 분율
	분자	여학생 중 인공임신중절수술을 받은 적이 있는 사람의 수(91번 문항 ②)
	분모	여학생 전수
임신 경험 여학생	정의	임신 경험 여학생 중 인공임신중절수술을 받은 적이 있는 사람의 분율
	분자	임신 경험 여학생 중 인공임신중절수술을 받은 적이 있는 사람의 분율(91번 문항 ②)
	분모	임신 경험 여학생 수
단 위	%	
설 문	91. 인공임신중절수술(낙태)을 해 본 적이 있습니까? ① 없다 ② 있다	

지표명	연간 성교육 경험률	
정 의	최근 12개월 동안 학교에서(수업시간, 방송교육, 강당에서의 교육 등 모두 포함) 성교육을 받은 적이 있는 사람의 분율	
분 자	최근 12개월 동안 학교에서(수업시간, 방송교육, 강당에서의 교육 등 모두 포함) 성교육을 받은 적이 있는 사람의 수(93번 문항 ②)	
분 모	조사대상자 전수	
단 위	%	
설 문	93. <u>최근 12개월 동안, 학교에서(수업시간, 방송교육, 강당에서의 교육 등 모두 포함)</u> 성교육을 받은 적이 있습니까? ① 최근 12개월 동안 없다 ② 최근 12개월 동안 있다	

11. 아토피·천식

지표명	천식 의사진단율		
정 의	태어나서 지금까지 천식이라고 의사에게 진단받은 적이 있는 사람의 분율		
분 자	태어나서 지금까지 천식이라고 의사에게 진단받은 적이 있는 사람의 수(96번 문항 ②)		
분 모	조사대상자 전수		
단 위	%		
설 문	다음의 사항을 표시하세요.		
		①없다	②있다
	96. 태어나서 지금까지, “천식”이라고 의사에게 진단받은 적이 있었습니까?		
비 고	‘07년 설문문항 추가		













지표명	알레르기비염 의사진단율		
정 의	태어나서 지금까지 알레르기비염이라고 의사에게 진단받은 적이 있는 사람의 분율		
분 자	태어나서 지금까지 알레르기비염이라고 의사에게 진단받은 적이 있는 사람의 수(98번 문항 ②)		
분 모	조사대상자 전수		
단 위	%		
설 문	다음의 사항을 표시하세요.		
		①없다	②있다
	98. 태어나서 지금까지, “알레르기비염”이라고 의사에게 진단받은 적이 있었습니까?		
비 고	‘07년 설문문항 추가		

지표명	아토피피부염 의사진단율		
정 의	태어나서 지금까지 아토피피부염(습진 또는 태열)이라고 의사에게 진단받은 적이 있는 사람의 분율		
분 자	태어나서 지금까지 아토피피부염(습진 또는 태열)이라고 의사에게 진단받은 적이 있는 사람의 수(100번 문항 ②)		
분 모	조사대상자 전수		
단 위	%		
설 문	다음의 사항을 표시하세요.		
		①없다	②있다
	100. 태어나서 지금까지, “아토피피부염(습진 또는 태열)”이라고 의사에게 진단받은 적이 있었습니까?		
비 고	‘07년 설문문항 추가		

12. 약물

지표명	평생 약물 경험률
정 의	평생 동안 기분의 변화나 환각 등의 경험, 과도한 살 빼기 등을 목적으로 부탄가스, 본드를 비롯하여, 각성제, 히로뽕, 암페타민, 마약, 많은 양의 기침가래약, 신경안정제 등을 먹거나 마신 적이 있는 사람의 분율
분 자	평생 동안 기분의 변화나 환각 등의 경험, 과도한 살 빼기 등을 목적으로 부탄가스, 본드를 비롯하여, 각성제, 히로뽕, 암페타민, 마약, 많은 양의 기침가래약, 신경안정제 등을 먹거나 마신 적이 있는 사람의 수 (95번 문항 ②+③)
분 모	조사대상자 전수
단 위	%
설 문	95. 기분의 변화나 환각 등의 경험, 과도한 살 빼기 등을 목적으로 부탄가스, 본드를 비롯하여, 각성제, 히로뽕, 암페타민, 마약, 많은 양의 기침가래약, 신경안정제 등을 먹거나 마신 적이 있습니까? ① 없다 ② 이전에 약물을 사용한 적이 있지만, 요즘에는 사용하지 않는다 ③ 요즘에도 가끔 약물을 사용한다
비 고	'08년 설문문항 추가

13. 인터넷중독

지표명	주중 학습목적 인터넷 사용 시간										
정 의	최근 30일 동안 주중(월~금)에 학습목적으로 인터넷을 사용하는 하루 평균 시간										
분 자	최근 30일 동안 주중(월~금)에 학습목적으로 인터넷을 사용하는 하루 평균 시간의 합										
분 모	조사대상자 전수										
단 위	%										
설 문	102. 최근 30일 동안, 하루 평균 인터넷을 몇 시간 정도 사용하였습니까?										
	<table><tr><th rowspan="2">구분</th><th rowspan="2">인터넷 사용 여부</th><th colspan="2">[인터넷 사용 여부 ②번 응답자] 최근 30일 동안 하루 평균 인터넷 사용 시간</th></tr><tr><th>학습목적</th><th>학습목적 이외</th></tr><tr><td>1)주중(월~금)</td><td>①사용하지 않았다 ②사용했다</td><td>0~10  시간 0, 30  분</td><td>0~10  시간 0, 30  분</td></tr></table>	구분	인터넷 사용 여부	[인터넷 사용 여부 ②번 응답자] 최근 30일 동안 하루 평균 인터넷 사용 시간		학습목적	학습목적 이외	1)주중(월~금)	①사용하지 않았다 ②사용했다	0~10  시간 0, 30  분	0~10  시간 0, 30  분
	구분			인터넷 사용 여부	[인터넷 사용 여부 ②번 응답자] 최근 30일 동안 하루 평균 인터넷 사용 시간						
		학습목적	학습목적 이외								
1)주중(월~금)	①사용하지 않았다 ②사용했다	0~10  시간 0, 30  분	0~10  시간 0, 30  분								
비 고	'11년 설문문항 추가										

지표명	주중 학습목적 이외 인터넷 사용 시간		
정 의	최근 30일 동안 주중(월~금)에 학습목적 이외로 인터넷을 사용하는 하루 평균 시간		
분 자	최근 30일 동안 주중(월~금)에 학습목적 이외로 인터넷을 사용하는 하루 평균 시간의 합		
분 모	조사대상자 전수		
단 위	%		
설 문	102. 최근 30일 동안, 하루 평균 인터넷을 몇 시간 정도 사용하였습니까?		
	구분	인터넷 사용 여부	[인터넷 사용 여부 ②번 응답자] 최근 30일 동안 하루 평균 인터넷 사용 시간
			<div>학습목적</div> <div>학습목적 이외</div>
	1)주중(월~금)	①사용하지 않았다 ②사용했다	<div>0~10 시간 0, 30 분</div> <div>0~10 시간 0, 30 분</div>
비 고	'11년 설문문항 추가		

지표명	주말 학습목적 인터넷 사용 시간		
정 의	최근 30일 동안 주말(토,일)에 학습목적으로 인터넷을 사용하는 하루 평균 시간		
분 자	최근 30일 동안 주말(토,일)에 학습목적으로 인터넷을 사용하는 하루 평균 시간의 합		
분 모	조사대상자 전수		
단 위	%		
설 문	102. 최근 30일 동안, 하루 평균 인터넷을 몇 시간 정도 사용하였습니까?		
	구분	인터넷 사용 여부	[인터넷 사용 여부 ②번 응답자] 최근 30일 동안 하루 평균 인터넷 사용 시간
			<div>학습목적</div> <div>학습목적 이외</div>
	2)주말(토~일)	①사용하지 않았다 ②사용했다	<div>0~10 시간 0, 30 분</div> <div>0~10 시간 0, 30 분</div>
비 고	'11년 설문문항 추가		

지표명	주말 학습목적 이외 인터넷 사용 시간		
정 의	최근 30일 동안 주말(토,일)에 학습목적 이외로 인터넷을 사용하는 하루 평균 시간		
분 자	최근 30일 동안 주말(토,일)에 학습목적 이외로 인터넷을 사용하는 하루 평균 시간의 합		
분 모	조사대상자 전수		
단 위	%		
설 문	102. 최근 30일 동안, 하루 평균 인터넷을 몇 시간 정도 사용하였습니까?		
	구분	인터넷 사용 여부	[인터넷 사용 여부 ②번 응답자] 최근 30일 동안 하루 평균 인터넷 사용 시간
			<div>학습목적</div> <div>학습목적 이외</div>
	2)주말(토~일)	①사용하지 않았다 ②사용했다	<div>0~10 시간 0, 30 분</div> <div>0~10 시간 0, 30 분</div>
비 고	'11년 설문문항 추가		

14. 기타

지표명	주관적 건강 인지율
정 의	본인이 '매우 건강한' 또는 '건강한' 편이라고 생각하는 사람의 분율
분 자	본인이 '매우 건강한' 또는 '건강한' 편이라고 생각하는 사람의 수(1번 문항 ①+②)
분 모	조사대상자 전수
단 위	%
설 문	1. 평상시 자신의 건강상태가 어떻다고 생각하십니까? ① 매우 건강한 편이다 ② 건강한 편이다 ③ 보통이다 ④ 건강하지 못한 편이다 ⑤ 매우 건강하지 못한 편이다

부록4. 조사 수행 체계

□ 청소년건강행태온라인조사 수행팀

○ 교육부 학생건강정책과

조명연(과장)	정희권(보건사무관)	주상철(보건주사)
---------	------------	-----------

○ 질병관리본부 건강영양조사과

과장	오경원		
검진·설문팀	김윤정 팀장(전문연구원) 최선헌(보건연구사) 권정란(보건연구사) 이민혁(구강역학조사관)	한호현(구강역학조사관) 김소연(전문연구원) 김영화(연구원) 노선진(연구원)	이연경(연구원) 우경지(연구원) 이혜린(연구원)
통계팀	조유미 팀장(연구원) 박수연(연구원)	양지은(연구원) 김혜진(연구원)	이지혜(연구원)
영양팀	권상희 팀장(보건연구관) 김양하(연구원)	박진영(연구원) 박명숙(연구원)	연소영(연구원) 윤이나(연구원)
영양연구팀	윤성하 팀장(전문연구원)	임도희(전문연구원)	김지희(연구원)

□ 운영위원회

성명	소속기관	직급	성명	소속기관	직급
최경훈	서울특별시교육청	보건주사보	지은숙	강원도교육청	교사
정경진	부산광역시교육청	지방보건주사보	정선택	충청북도교육청	보건주사
정영삼	대구광역시교육청	보건서기	박혜란	충청남도교육청	보건주사보
남용기	인천광역시교육청	교육행정주사	신효심	전라북도교육청	교육행정주사
안지현	광주광역시교육청	장학사	안평호	전라남도교육청	지방보건주사보
양하영	대전광역시교육청	보건주사	장정훈	경상북도교육청	보건주사보
서보순	울산광역시교육청	환경주사	최수아	경상남도교육청	지방보건서기
정소희	세종특별자치시교육청	보건주사보	고태영	제주특별자치도교육청	간호주사
이향재	경기도교육청	장학사	-	-	-

□ 분과 자문위원회(2016.3월 위촉)

분과	성명(소속기관)	분과	성명(소속기관)
흡연 (7인)	박순우(대구가톨릭대학교 의과대학) 백유진(한림대학교 성심병원) 임민경(국립암센터) 조성일(서울대학교 보건대학원) 조현아(의왕덕성초등학교) 조홍준(서울아산병원) 지선하(연세대학교 보건대학원)	음주 (5인)	김광기(인제대학교) 김동현(한림대학교 의과대학) 노성원(한양대학교병원) 손애리(삼육대학교) 이지현(상촌중학교)
신체활동 (5인)	고광욱(고신대학교 의과대학) 양윤준(인제대학교 일산백병원) 이미영(국민대학교 체육대학 체육학부) 최호천(서울대학교병원) 황준호(청주여자고등학교)	식생활 (6인)	김미경(한양대학교 의과대학) 김진숙(서울양목초등학교) 김혜영(용인대학교) 배현주(대구대학교) 서정숙(영남대학교) 홍완수(상명대학교)
체중 조절 (5인)	강재현(인제대학교 서울백병원) 권혁태(서울대학교병원) 김대중(아주대학교병원) 김정환(서울을지병원) 정소정(건국대학교 의과대학)	정신건강 (4인)	전홍진(삼성서울병원) 한창수(고려대학교 안산병원) 홍나래(한림대학교 성심병원) 홍현주(한림대학교 성심병원)
손상 및 안전의식 (5인)	김숙이(성신여자대학교 안전연구소) 박주옥(한림대학교 동탄성심병원) 박혜숙(이화여자대학교 의과대학) 안기옥(서울대학교병원) 황승식(인하대학교 의과대학)	구강 건강 (5인)	김영재(서울대학교병원) 박덕영(강릉원주대학교 치과대학) 설양조(서울대학교병원) 정세환(강릉원주대학교 치과대학) 최연희(경북대학교 치의학전문대학원)
이환 (4인)	류소연(조선대학교 의과대학) 이혜경(중앙보훈병원) 조유숙(서울아산병원 내과) 조정진(한림대학교 동탄성심병원)	수면건강 (4인)	김세중(분당서울대학교병원) 김지현(고려대학교 구로병원) 박찬순(가톨릭대학교 성빈센트병원) 정석훈(서울아산병원)
사회경제적 위치 (4인)	강영호(서울대학교 의과대학) 김남희(연세대학교 원주의과대학) 김중백(경희대학교 사회학과) 정백근(경상대학교 의과대학)		

※성명은 가나다순으로 정렬

제12차(2016년) 청소년건강행태온라인조사 통계

발 행: 2016년 12월 16일

발 행 인: 정 기 석

편 집: 질병관리본부 질병예방센터 건강영양조사과

홈페이지: <http://yhs.cdc.go.kr>

주 소: (28159) 충청북도 청주시 흥덕구 오송읍 오송생명2로
187 오송보건의료행정타운

전 화: (043) 719-7469, 7471

팩 스: (043) 719-7527

이 책은 질병관리본부에 소유권이 있습니다. 질병관리본부의
승인 없이 상업적인 목적으로 사용하거나 판매할 수 없습니다.

참 여 기 관

교 육 부
보 건 복 지 부
질 병 관 리 본 부
서울특별시교육청
부산광역시교육청
대구광역시교육청
인천광역시교육청
광주광역시교육청
대전광역시교육청
울산광역시교육청
세종특별자치시교육청
경 기 도 교 육 청
강 원 도 교 육 청
충 청 북 도 교 육 청
충 청 남 도 교 육 청
전 라 북 도 교 육 청
전 라 남 도 교 육 청
경 상 북 도 교 육 청
경 상 남 도 교 육 청
제주특별자치도교육청



<http://yhs.cdc.go.kr>



교육부 학생건강정책과

(30119) 세종특별자치시 갈매로 408, 14동 정부세종청사 교육부
Tel. 044-203-6548 Fax. 044-203-6438



질병관리본부 질병예방센터 건강영양조사과

(28159) 충청북도 청주시 흥덕구 오송읍 오송생명2로 187
오송보건의료행정타운내 생명과학유전체센터동 123호
Tel. 043-719-7469, 7471 Fax. 043-719-7527