



승인(협의)번호
제920006호

등록번호 11-B550928-000001-10
ISSN 1738-8945

2015 건강보험통계연보

National Health Insurance Statistical Yearbook

h·well
국민건강보험
National Health Insurance Service



건강보험심사평가원
HEALTH INSURANCE REVIEW & ASSESSMENT SERVICE

발 간 사

가

2005

12

가

가

가

가

가

가

2016. 9.

국민건강보험공단

이사장

성상현

건강보험심사평가원

원 장

손병세

발 간 사

National Health Insurance Service and Health Insurance Review and Assessment Service of Korea began to co-publish the National Health Insurance Statistical Annual Report in 2005 to provide a wide range of reliable statistics based on the National Health Insurance system in Korea. This year, we are pleased to release its 12th edition.

The National Health Insurance Statistical Annual Report consists of the current trends, detailed and updated information on the National Health Insurance in Korea which is the basis of the nation's social security. This report is also utilized to evaluate the recent trends and to forecast the future national health insurance as well as to research in related academic fields.

This year's edition has reflected more social needs which include gender related statistics. More detailed items are added for a wider range of perspectives and usage. To ensure consistency throughout the report, the two organizations worked in a close partnership so the data are organized in a unified manner.

The importance of statistics is rising faster than ever as they are the fundamental elements for new policies based on science. In particular, it is critical to produce accurate statistics of health insurance for the sound development of healthcare system which is closely related to livelihood of citizens.

It is our sincere hope that the 12th National Health Insurance Statistical Annual Report will serve as the baseline data for the national healthcare and the health insurance policy in Korea. We appreciate your interest and welcome any suggestion for the further improvement. Thank you.

September 2016

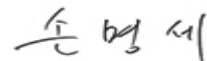
NHIS

President



HIRA

President



작성목적 및 근거법규

▶ 작성목적

- 사회보장의 근간인 건강보험에 관한 주요사항을 통계자료로 생산함으로써 우리나라 건강보험 정책 및 보건의료정책의 기초자료로 활용될 뿐만아니라 학술분야에도 유용하게 이용될 수 있음

▶ 근거법규

- 건강보험통계연보는 국민건강보험법에 의해 제도 운영과정에서 획득한 가입자의 자격, 보험료, 보험재정, 보험급여실적 및 심사실적, 요양급여비용의 적정성 평가, 질병에 대한 통계를 작성하고 있음
- 통계청 승인번호 제920006호

건강보험 연혁

- ▶ 1963. 12. 16 의료보험법 제정
 - 조합 임의설립(300인 이상 사업장)
- ▶ 1964. 6. 5 의료보험법 시행령 제정
- ▶ 1970. 8. 7 의료보험법 (1차)개정(미실시)
 - 조합강제설립주의(피용자, 군인, 공무원, 일반자영자 대상)
- ▶ 1976. 12. 22 의료보험법 전문(2차)개정
 - 500인 이상 사업장 당연적용(공무원, 교직원, 군인제외)
 - 조합방식
- ▶ 1977. 1. 13 전국의료보험협의회 발기인 총회 개최
 - 전국의료보험협의회 설립
- ▶ 1977. 3. 12 의료보험법 시행령 전문개정
 - 500인 이상 사업장 당연적용

Purpose and Legal Ground

▶ Purpose

: In order to formulate national health policies as well as to support academic research by producing a variety of important statistical data of Korea National Health Insurance, which is one of main pillars of national social security programs in Korea.

▶ Legal Ground

: The National Health Insurance Statistical Yearbook includes statistical information collected during the operation of national health insurance in accordance with the National Health Insurance Act as below:

– eligibility of the insured, insurance premiums, financing of health insurance, health insurance benefits, medical treatment of health insurance, evaluation of the appropriateness of health insurance benefits and diseases statistics.

: In accordance with the Approval Number 92006 of Statistics Korea

Synopsis of Health Insurance History

- ▶ 16. Dec. 1963 Medical Insurance Act was enacted.
 - Medical Insurance Society could be established voluntarily at the industrial establishment with 300 workers or more.
- ▶ 5. Jun. 1964 Enforcement Decree of Medical Insurance Act was enacted.
- ▶ 7. Aug. 1970 Medical Insurance Act (the 1st) was amended.
 - Set up the legal basis of compulsory establishment of Medical Insurance Society for industrial employees, military personnel, government employees and the self-employed.
- ▶ 22. Dec. 1976 Medical Insurance Act (the 2nd) was enacted wholly.
 - The person who is employed at the industrial establishment with 500 workers or more came to be covered compulsorily (Government employees, private school employees and military personnel excluded).
 - Medical Insurance Society System was adopted.
- ▶ 13. Jan. 1977 The founders of Federation of Korean Medical Insurance Societies (FKMIS) held their general meeting.
 - The Federation of Korean Medical Insurance Societies was founded.
- ▶ 12. Mar. 1977 Enforcement Decree of Medical Insurance Act was amended wholly.
 - The person who is employed at the industrial establishment with 500 workers or more was covered compulsorily.

- ▶ 1977. 6. 8 의료보험수가 및 약가 제정 고시

- ▶ 1977. 7. 1 1종 의료보험조합(486개소) 업무개시
 - 500인 이상 사업장 의료보험 실시

- ▶ 1977. 11. 28 전국의료보험협의회 사단법인 인가

- ▶ 1977. 12. 31 공무원 및 사립학교교직원 의료보험법 제정

- ▶ 1978. 8. 11 공무원 및 사립학교교직원 의료보험관리공단 발족

- ▶ 1979. 1. 1 공무원 및 사립학교교직원 의료보험 업무 개시

- ▶ 1979. 4. 7 의료보험법 시행령 개정
 - 300인 이상 사업장 당연적용 확대

- ▶ 1979. 4. 17 의료보험법 (3차)개정
 - 요양기관 강제지정

- ▶ 1979. 7. 1 300인 이상 사업장 의료보험 실시(26개 지구공동조합 신설),
 진료비 심사지급업무, 전국의료보험협회에 일괄 위탁

- ▶ 1980. 10. 31 의료보험법 시행령 개정
 - 100인 이상 사업장 당연적용 확대
 - 16인 이상 사업장 임의가입

- ▶ 1981. 1. 1 100인 이상 사업장 의료보험 실시

- ▶ 1981. 4. 4 의료보험법 (4차)개정
 - 직종, 지역조합 설립근거

- ▶ 8. Jun. 1977 Pee for medical service and drug price of Medical Insurance was notified by the Ministry of Health and Social Affairs.
- ▶ 1. Jul. 1977 Class I Medical Insurance Societies (Its Number : 486) started their own business.
- ▶ 28. Nov. 1977 The Federation of Korean Medical Insurance Societies got the approval as an incorporated body.
- ▶ 31. Dec. 1977 Medical Insurance Act for Government and Private School Employees was enacted.
- ▶ 11. Aug. 1978 Korea Medical Insurance Corporation was founded.
 – It manages the insurance business for the government and private school employees.
- ▶ 1. Jan. 1979 Korea Medical Insurance Corporation started own business.
- ▶ 7. Apr. 1979 Enforcement Decree of Medical Insurance Act was amended.
 – Class I Medical Insurance's coverage was expanded to the industrial establishment with 300 workers or more.
- ▶ 17. Apr. 1979 Medical Insurance Act (the 3rd) was amended.
 – Medical care institutions came to be designated compulsorily as providers of Medical care services of Medical Insurance.
- ▶ 1. Jul. 1979 The person who is employed at the industrial establishment with 300 workers or more came to be covered.
 – 26 district societies were newly established.
 – Review and payment of medical expenses of medical benefit was entrusted to the FKMIS.
- ▶ 31. Oct. 1980 Enforcement Decree on Medical Insurance Act was amended.
 – The coverage of Medical Insurance was compulsorily expanded to the person who is employed at the industrial with 100 workers or more and voluntarily expanded to the employees in the industrial establishment with 16 workers or more.
- ▶ 1. Jan. 1981 The person who is employed at the industrial establishment with 100 workers or more came to be covered
- ▶ 4. Apr. 1981 Medical Insurance (the 4th) was amended.
 – Set up the legal basis of the establishment of Occupational and Self-employed Medical Insurance Societies(Class II).

- ▶ 1981. 7. 1 지역의료보험 1차 시범사업 실시(홍천, 옥구, 군위)

- ▶ 1981. 9. 30 전국의료보험협의회, 의료보험조합연합회로 개편(특수공법인)

- ▶ 1981. 12. 1 직종의료보험조합 발족(문화예술인, 이미용)

- ▶ 1981. 12. 31 의료보험법 (5차)개정
 - 의료보험조합연합회에 의료보험심사위원회 설치운영
 - 의료보험조합연합회에 조합간 공동사업 시행근거

- ▶ 1982. 7. 1 지역의료보험 2차 시범사업 실시(강화, 보은, 목포)

- ▶ 1982. 12. 21 의료보험법 시행령 개정
 - 16인 이상 사업장 당연적용 및 5인 이상 사업장 임의적용

- ▶ 1984. 5. 1 목포에서 의약분업 시범사업 실시(8개월 시한)

- ▶ 1984. 12. 1 청주시와 청원군에서 한방의료보험 시범사업 실시

- ▶ 1984. 12. 31 의료보험법 (6차)개정
 - 피부양자 인정범위 확대(장인, 장모)
 - 동일상병 180일 급여기간을 연간 180일로 변경
 - 1종, 2종 의료보험을 직장, 지역, 직종의료보험으로 용어 개정

- ▶ 1985. 12. 25 의료보험법 시행령 개정
 - 표준보수월액 등급조정(53등급)
 - 의원급 이하 외래진료비 본인부담정액제 실시

- ▶ 1987. 2. 1 한방의료보험 전국확대

- ▶ 1. Jul. 1981 The 1st pilot program for self-employed medical insurance was started in the three rural areas.
- ▶ 30. Sep. 1981 The FKMIS was reorganized as a legal public juridical body.
- ▶ 1. Dec. 1981 Occupational Medical Insurance Societies were established(for Artists and Entertainers, Barbers and Beauty Artists).
- ▶ 31. Dec. 1981 Medical Insurance Act (the 5th) was amended.
 - Medical Insurance Deliberation Committee was established in the FKMIS.
 - The legal basis for the joint project among societies was set up
- ▶ 1. Jul. 1982 The 2nd pilot program for self-employed medical insurance was started in the two other rural areas and one urban area.
- ▶ 21 Dec. 1982 Enforcement Decree of Medical Insurance Act was amended.
 - The coverage of Class I Medical Insurance was compulsorily expanded to the person who is employed at the industrial establishment with 16 workers or more and voluntarily expanded to the employees in the industrial establishment with 5 workers or more.
- ▶ 1. May. 1984 Pilot program of the separation of dispensing and prescription was enforced for 8 months in Mokpo-Shi.
- ▶ 1. Dec. 1984 Pilot program of providing oriental medical care as a medical care benefits by Cheongju-Shi and Cheongwon-Gun was enforced.
- ▶ 31. Dec. 1984 Medical Insurance Act (the 6th) was amended.
 - The scope of dependants was expanded to the parents of insured's spouse.
 - Duration of getting benefits was changed from 180 days a disease to 180 days in a year.
 - The term for Medical Insurance was changed.
 - Class I Medical Insurance → Medical Insurance for Industrial Workers
 - Class II Medical Insurance → Medical Insurance for Self- employed and Occupational Medical Insurance.
- ▶ 25. Dec. 1985 Enforcement Decree of Medical Insurance Act was amended.
 - Monthly standard wages class of employees was readjusted from 41 grades to 53 grades.
 - Under the Class Clinic, Flat-sum co-payment of medical care expenses system for outpatient was set up.
- ▶ 1. Feb. 1987 Oriental medical care service was provided as medical insurance benefits to whole-nation.

- ▶ 1987. 12. 4 의료보험법 (7차)개정
 - 피부양자 인정범위 확대(형제, 자매, 직계비속의 배우자)
 - 임의계속 피보험자 제도 도입
 - 의료보험조합연합회, 의료보험연합회로 명칭 변경
 - 보험재정안정기금 설치 의무화
 - 요양급여기간 제한에 대한 보완

- ▶ 1988. 1. 1 농·어촌 지역의료보험 실시

- ▶ 1988. 7. 22 의료보험법 시행령 개정
 - 5인 이상 사업장 당연 가입

- ▶ 1989. 7. 1 도시 지역의료보험 실시(전국민 의료보장 실현)

- ▶ 1989. 10. 1 약국 의료보험 급여실시

- ▶ 1994. 1. 7 의료보험법 (8차)개정
 - 직장의료보험 보험료율 변경(3%~8%→2%~8%)
 - 65세 이상 피보험자 및 피부양자 요양급여기간 연장
(연간 180일→210일)
 - 분만급여 대상 확대(피보험자의 배우자→모든 피부양자)

- ▶ 1994. 8. 1 의료보험법 시행령 개정
 - 직장 피보험자 자격상실 후 계속 요양급여기간 연장(3개월→6개월)
 - 처방전에 의하지 않은 약국 이용 본인부담률 인하(60%→40%)
 - 고액보험급여비용 공동부담사업 부담금 상향조정(총보험료 수입의 10%→20%)

- ▶ 1994. 12. 31 의료보험법 (9차)개정
 - 국가유공자예우등에 관한 법률을 독립유공자예우에 관한 법률 및 국가유공자예우등에 관한 법률로 함.

- ▶ 4. Dec. 1987 Medical Insurance Act (the 7th) was amended.
 - The scope of dependants was expanded to the direct lineal descendant's spouse, brothers and sisters of the insured.
 - Optional continuation of the eligibility for the insured retired temporarily was introduced.
 - The title of FKMIS was changed to NFMI(National Federation of Medical Insurance).
 - The federation was forced to create Insurance Finance Stabilization Fund.
 - The provision of restriction of benefit period was readjusted.

- ▶ 1. Jan. 1988 The person who is self-employed in rural area came to be covered.

- ▶ 22. Jul. 1988 Enforcement Decree of Medical Insurance Act was amended.
 - The person who is employed at the industrial establishment with 5 workers or more came to be covered compulsorily.

- ▶ 1. Jul. 1989 The person who is self-employed in urban area came to be covered.
 - Medical security for whole population was accomplished.

- ▶ 1. Oct. 1989 Pharmacy took part as a provider of medical insurance benefit.

- ▶ 7. Jan. 1994 Medical Insurance Act (the 8th) was amended.
 - The contribution rate of Medical Insurance Program for Industrial Workers was changed 3% ~ 8% to 2% ~ 8%.
 - The period of Medical Care Benefits for the 65year or more old person was increased from 180 days a year to 210 days a year.
 - Maternity benefits was expanded from Insured woman and the wife of Insured to Insured and Dependant woman.

- ▶ 1. Aug. 1994 Enforcement Decree of Medical Insurance Act was amended.
 - The period of Medical Care Benefits after disqualification of employee insured was extended from 3 months to 6 months.
 - The rate of co-sharing borne by the patient for the pharmacist's prescription and dispensing was decreased from 60% to 40% of total cost.
 - The rate of co-sharing borne by the insurer for the high-cost benefits was increased from 10% to 20% of total collected-contributions.

- ▶ 31. Dec. 1994 Medical Insurance Act (the 9th) was amended.
 - Act on Person of National Merit was changed into Act on Honorable Treatment, etc. to Persons of National Merit.

- ▶ 1995. 8. 4 의료보험법 (10차)개정
 - 1995년부터 모든 피보험자 요양급여기간 연장(연간 180일→210일)
 - 65세 이상, 등록 장애인, 국가유공자등 요양급여기간 제한 폐지

- ▶ 1995. 12. 29 의료보험법 시행령 개정
 - 본인부담금 보상금 (같은 달이 아니더라도 30일 이내 본인부담금이 50만원 초과 시에도 지급)
 - 1996년부터 요양급여기간 연장(연간 210일→240일)

- ▶ 1996. 1. 1 의료보험급여범위 확대
 - 전산화단층촬영(C/T)급여 실시
 - 1997년부터 요양급여기간 연장(연간 240일→270일)

- ▶ 1997. 1. 13 의료보험법 (11차)개정
 - 국가유공자예우등에 관한 법률을 국가유공자 등 예우 및 지원에 관한 법률로 함.

- ▶ 1997. 12. 13 의료보험법 (12차)개정
 - 청문에 관한 조항 삭제

- ▶ 1997. 12. 31 의료보험법 (13차)개정
 - 국민의료보험법 공포(98년 10월 1일부터 시행)에 따른 조문 정리
 - 요양급여기간 연장(연간 270일→300일)

- ▶ 1998. 2. 8 의료보험법 (14차)개정
 - 요양기관 지정취소처분 대신에 업무정지나 업무정지에 갈음하는 과징금 부과 도입 등

- ▶ 1998. 10. 1 국민의료보험관리공단 업무개시

- ▶ 1999. 2. 8 국민건강보험법 제정(2000. 1. 1. 시행)
 - 질병·부상에 대한 예방·재활 확대
 - 보험자의 단일화(국민건강보험공단)
 - 심사 평가기관의 신설(건강보험심사평가원)
 - 요양급여비용의 '계약제' 도입

- ▶ 4. Aug. 1995 Medical Insurance Act (the 10th) was amended.
 - Duration of medical care benefit was extended from 180 days to 210 days per year.
 - There is no longer a maximum duration for those aged over 65, people with disabilities Persons of national merit, etc.

- ▶ 29. Dec. 1995 Enforcement Decree of Medical Insurance Act was amended.
 - Although of the hospital bill does not exceed ₩500,000 on the same month, in case that the charge amount within 30 days exceeds ₩500,000, the compensation for the charge in person shall be granted.
 - Duration of benefits was extended from 210 days to 240 days per in 1996.

- ▶ 1. Jan. 1996 The list of reimbursable service was expanded.
 - Computerized tomography (C/T) was included in the list of reimbursable services.
 - Duration of benefits was extended from 240 days to 270 days a year in 1997.

- ▶ 13. Jan. 1997 Medical Insurance Act (the 11th) was amended.
 - Act on Persons of National Merit was changed into Act on Honorable Treatment, and Aid to Persons of National Merit, etc

- ▶ 13. Dec. 1997 Medical Insurance Act (the 12th) was amended.
 - Clauses on hearing was eliminated.

- ▶ 31. Dec. 1997 Medical Insurance Act (the 13th) was amended.
 - The related clauses was arranged in accordance with the promulgation of National Health Insurance Law which come into force on 1. Oct. 1998.
 - Duration of benefits was extended from 270 days to 300 days per year.

- ▶ 8. Feb. 1998 Medical Insurance Act (the 14th) was amended.
 - The Scheme of the designation and cancellation of medical care institute was abrogated.
 - The Scheme of the suspension of medical treatment or the surcharge of substituting the suspension of medical treatment of the medical care institute was introduced.

- ▶ 1. Oct. 1998 National Health Insurance Corporation started its own business.

- ▶ 8. Feb. 1999 National Health Insurance Act was enacted (enforced on 1. Jan. 2000)
 - Insurance benefits was expanded to the prevention of illness, and rehabilitation.
 - All insurers were integrated into single insurer National Health Insurance Corporation.
 - Independent organization for health care review and evaluation, Health Insurance Review Agency, was established.
 - Contract System for determining medical fee was introduced.

- ▶ 1999. 12. 31 국민건강보험법 개정
 - 직장 · 지역 가입자의 한시적 보험재정 구분계리
 - 국민건강보험법의 시행 연기(2000. 7. 1 시행)

- ▶ 2000. 7. 1 국민건강보험법 시행 및 의약분업 실시

- ▶ 2001. 5. 24 국민건강보험법 개정
 - 의료보호법이 의료급여법으로 제명 변경에 따른 조문정리

- ▶ 2002. 1. 19 국민건강보험재정전전화특별법 제정(2002. 7. 1 시행) 및 국민건강보험법 개정
 - 재정의 구분계리 기한을 2003년 6월 30일까지로 연장

- ▶ 2002. 12. 18 국민건강보험법 개정
 - 요양급여의 대상여부에 대한 확인신청제도 신설
 - 의약품대금의 직접지불제도 삭제

- ▶ 2003. 7. 1 재정통합
 - 구분 계리했던 직장과 지역재정을 통합함

- ▶ 2003. 7. 29 국민건강보험법 개정
 - 보험사업자의 보험금 지급내역자료 요청 가능토록 함
 - 국가 등이 제공하는 자료에 대한 사용료 및 수수료 면제규정 신설

- ▶ 2003. 9. 29 국민건강보험법 개정
 - 한국희귀의약품센터(Korea Orphan Drug Center)를 요양기관에 포함

- ▶ 2004. 4. 30 국민건강보험법 개정
 - 현역병 등 군병역의무자 요양급여 실시

- ▶ 2004. 7. 1 국민건강보험법 개정
 - 본인부담상한제 실시

- ▶ 31. Dec. 1999 National Health Insurance Act was amended.
 - Financial accounting was classified into finance for employees and for self-employed persons during fixed period.
 - The date of National Health Insurance Act took effect was postponed to 1. Jul. 2000.

- ▶ 1. Jul. 2000 National Health Insurance Act was enforced and The separation of prescription and dispensing of drugs was implemented.

- ▶ 24. May. 2001 National Health Insurance Act was amended.
 - The term in Medical Aid Act was changed and the related clauses was also arranged.

- ▶ 19. Jan. 2002 Special Act for the Financial Stability of National Health Insurance was enacted(enforced on 1. Jul, 2002) and National Health Insurance Act was amended.
 - Financial accounting classified between employees and self- employed persons was extended to 30. Jun. 2003.

- ▶ 18. Dec. 2002 National Health Insurance Act was amended.
 - A new application system for affirmation of insurance benefits was established.
 - The directly paid system for fees of medical supplies was excluded.

- ▶ 1. Jul. 2003 The accounting system of National Health Insurance program was integrated in 29. Jul. 2003
 - The separated financial accounting system between the Employee Insurance and the Self-employed Insurance program was integrated.

- ▶ 29. Jul. 2003 The National Health Insurance Act was revised in 29. Jul. 2003.
 - The National Health Insurance Corporation can obtain the detailed payment information from private insurance companies.
 - A provision which the National Government, etc. can provide information free of charges was newly added.

- ▶ 29. Sep. 2003 The National Health Insurance Act was revised in 29. Sep. 2003.
 - The Korea Orphan Drug Center was registered as a health care institution.

- ▶ 30. Apr. 2004 The National Health Insurance Act was revised in 30. Apr. 2004.
 - Providing Military personnel, etc for Insurance benefits

- ▶ 1. Jul. 2004 The National Health Insurance Act was revised in 01. Jul. 2004.
 - Introducing the Co-payment Ceiling System

- ▶ 2005. 1. 27 국민건강보험법 개정
 - 공단이 국세청을 통하여 가입자의 소득 또는 보수의 성실신고 유도

- ▶ 2005. 7. 13 국민건강보험법 개정
 - 교도소 등 수용시설의 수용자에 대한 요양급여 실시

- ▶ 2006. 10. 4 국민건강보험법 개정
 - 국민건강보험료 부과 및 면제대상 월의 산정
 - 전자고지 제도

- ▶ 2006. 12. 30 국민건강보험법 개정
 - 보험료 부과기준의 등급제 폐지하고, 취약계층에 대한 보험료 경감을 확대

- ▶ 2007. 12. 14 국민건강보험법 개정

- ▶ 2008. 3. 28 국민건강보험법 개정
 - 건강보험증 제시의무 완화(주민등록증, 운전면허증 등으로 대체 가능)
 - 납부능력 없는 미성년자의 지역보험료 연대납부의무 면제
 - 가산금의 조정 및 환급금 지급 시 이자 가산 규정 신설
 - 업무정지처분 효과의 승계
 - 행정처분 확정된 일부 요양기관의 위반사실의 공표근거 조항 마련
 - 포상금의 지급근거 마련
 - 국가유공자 등 예우 및 지원에 관한 법률에 따라 제66조의2 제1항 제4호 개정(국가유공자의 유족 또는 가족의 범위를 양성평등원칙에 부합하도록 개선 및 국가유공자 등이 국가로부터 받은 대부금(貸付金)으로 취득한 부동산의 양도·담보 등을 금지하는 규정을 삭제하여 국가유공자 등의 사유재산권에 대한 보호를 강화 등)

- ▶ 27. Jan. 2005 The National Health Insurance Act was revised in 27. Jan. 2005.
 - The National Health Insurance Corporation's inducing beneficiaries to make a sincere return of his/her income with the National Tax Service

- ▶ 13. Jul. 2005 The National Health Insurance Act was revised in 13. Jul. 2005.
 - Introducing insurance benefits for prisoners

- ▶ 4. Oct. 2006 The National Health Insurance Act was revised in 4. Oct. 2006.
 - Calculation date change for the contribution and exemption
 - Introduced an electronic notification system

- ▶ 30. Dec. 2006 The National Health Insurance Act was revised in 30. Dec. 2006.
 - Abolished was the grade scaling system(Grade 1 ~ Grade 100) for Standardized Monthly Wage
 - Expanded the number of insured who are eligible for the reduced contribution.

- ▶ 14. Dec. 2007 The National Health Insurance Act was revised in 14. Dec. 2007.
 - Added new regulations on the adjustment of the benefit coverage and the fees of the patients who are injured in the course of employment, between the workers's compensation fund and the health insurance fund.

- ▶ 28. Jan. 2008 The National Health Insurance Act was revised
 - Ease on the obligation to show the Health Insurance Card(Possible to use ID cards, driver's licences etc as a substitute)
 - Exemption of the joint responsibility to pay contribution by the person under age 20 incapable of paying for it
 - Adjustment of additional dues and new establishment of provision to add interest in providing refund
 - Succession of the effect of the operation prohibition measure
 - Provision of the basis to announce the fact that some healthcare facilities were firmly decided to get administrative measures
 - Provision of the basis to provide reward.
 - According to the Act on treating with honor and supporting persons of national merit etc, sub-paragraph4 of paragraph1 in article 66-2 was revised(improvement on the scope of the bereaved family or family in accordance with the principle of the equality of both sexes, and strengthening the protection of the right to private property by eliminating the regulation of prohibiting transfer and mortgage etc of realty which was acquired with loans received by the government, and so on)

- ▶ 2009. 5. 21 국민건강보험법 개정
- 국민건강보험공단의 업무에 「국민연금법」, 「고용보험 및 산업재해보상보험의 보험료징수 등에 관한 법률」 및 「임금채권보장법」에 따라 위탁받은 사회보험료 징수업무 추가
 - 국민건강보험공단의 회계를 국민건강보험사업과 징수위탁 근거법에 따라 위탁받은 국민연금사업·고용보험사업·산업재해보상보험사업·임금채권보장사업을 구분 계리
 - 동일한 사업장의 사용자가 2명 이상인 경우 건강보험료 연대납부의무 근거 마련
 - 국민건강보험공단이 징수한 사회보험료 등의 금액이 징수하여야 할 총액에 부족한 경우 각 사회보험에 배분하여 납부 처리하는 기준 마련
 - 이 법 시행 전에 6개월 이상 사회보험료 징수업무를 시험 운영
- ▶ 2010. 3. 22 국민건강보험법 개정
- 「석면피해구제법」에 따른 위탁업무 근거 신설
- ▶ 2010. 6. 10 국민건강보험법 개정
- 「동산·채권 등의 담보에 관한 법률」제정에 따른 관련 조항 용어 정리
- ▶ 2011. 12. 31 국민건강보험법 전부 개정
- 소득월액 산정 방법 등 구체화(직장가입자의 보수 외 소득을 기준으로 소득월액보험료를 부과·징수)
 - 보험료 체납자의 인적사항 공개 절차 등
 - 재외국민 및 외국인 피부양자의 요건
 - 요양기관의 시설·장비인력 현황 신고 의무 부과
- ▶ 2013. 5. 22 국민건강보험법 개정
- 요양급여비용 계약체결 시기 조정
 - 보험료 납부 연장제도 법적 근거 마련

- ▶ 21. May. 2009 The National Health Insurance Act was revised
 - Add the duty of collecting the Social Insurance Fee to the existing duty of National Health Insurance Corporation by the 「National Pension Act」, 「Act of collecting the fee of Unemployment Insurance and Industrial Accident Compensation Insurance」 and 「Wage Claim Guarantee Act」
 - Accounting of NHIC is divided from National Pension Business, Unemployment Insurance Business, Industrial Accident Compensation Insurance Business and Wage Claim Guarantee Business by the National Health Insurance Act and Collection Consignment Basis Act.
 - Arrange the basis of joint responsibility of paying the contribution in the case of more than 2 employers in the same working place.
 - Arrange the payment processing standard by distributing the shortage to each social insurance if Collected Social Insurance Fee by NHIC is less than the presumed total collection fee.
 - Collecting duty of Social Insurance Fee must be operated on trial for more than 6 months before the enforcement of this law

- ▶ 22. Mar. 2010 Amendment to National Health Insurance Act
 - Establishment of working group according to "Act on Relief for Asbestos Damage"

- ▶ 10. Jun. 2010 Amendment to National Health Insurance Act
 - Definitions of relevant provisions following enactment of "Chattles, Bonds, Etc. Collateral Act"

- ▶ 31. Dec. 2011 General amendment to National Health Insurance Act
 - Specific provisions on the method of calculating the monthly amount of income (The insurance premium based on monthly income is charged and collected from employment based policyholders based on income other than remuneration)
 - Procedures for the disclosure of personal information in the case of policyholders who are delinquent in the payment of the insurance premium, etc.
 - Criteria for eligibility as a dependent of a policyholder who is an overseas Korean national or foreigner
 - Providers are obliged to report current details of facility, equipment, and personnel

- ▶ 22. May. 2013 Amendment to National Health Insurance Act
 - Timing adjustment of benefit contract conclusion
 - Legal basis for premium payment extension

- ▶ 2014. 1. 1 국민건강보험법 개정
- 리베이트와 관련된 약제에 대해서 요양급여대상으로 적용하는 것을 정지 및 제외 근거 마련. 다만, 약제를 요양급여대상에서 적용 정지 또는 제외 시 국민건강에 심각한 위해를 초래할 것이 예상될 때에는 과징금 처분으로 대체할 수 있도록 함
 - 사립학교 직원을 제외한 교원에게만 국가가 보험료의 일부를 부담하도록 함
 - 건강보험분쟁조정위원회 위원수 확대 및 분쟁조정위원회에 사무국 신설
- ▶ 2014. 5. 20 국민건강보험법 개정
- 사무장병원 및 면허대여약국에 대하여 국민건강보험공단이 요양급여비용의 지급을 보류할 수 있는 근거 마련
 - 국민건강보험공단이 현금으로 지급하는 보험급여를 받는 수급자의 신청이 있는 경우에는 별도의 보험급여수급계좌로 해당 급여를 입금하도록 하고, 금융기관은 이 법에 따른 급여만이 보험급여수급계좌에 입금되도록 관리하며, 보험급여수급계좌의 예금채권은 압류금지 대상으로 규정
 - 국민건강보험료 카드 납부제도에 대한 법적 근거 마련, 납부대행기관이 납부의무자로부터 납부수수료를 받을 수 있도록 함
 - 국민건강보험공단과 건강보험심사평가원이 국가, 지방자치단체 등에 대하여 업무와 관련하여 요청할 수 있는 자료의 유형을 명확하게 규정함

- 2014. 1. 1 Revision of the National Health Insurance Act
- Drugs that were found to have been related to rebates can be excluded or suspended for reimbursement. If the exclusion or suspension of the drug is highly likely to cause a serious risk to public health, they can be replaced with fine.
 - The nation provided partial subsidy on premium for public school teachers and faculty. (excluding private school teachers and faculty)
 - The number of members were expanded for the National Health Insurance Dispute Mediation Committee. A secretariat was established within the committee.
-
- 2014. 5. 20 Revision of the National Health Insurance Act
- Legal grounds were prepared for reimbursement holdout against hospitals and pharmacies that borrowed license.
 - For those who receive benefit in cash, NHIS can transfer the benefit to a designated account when there is a request from the recipient. The financial institution makes sure that the account is used only for NHIS benefit. The designated account is prohibited to be seized.
 - Legal grounds were prepared for credit card payment of NHI premium, and the service charge for the payment agency imposed on the subscriber.
 - The type of additional data the National Health Insurance Corporation and the Health Insurance Review Service can request to the central and local governments are defined in a concrete manner.

일 러 두 기

1. 건강보험 재정 및 급여실적과 관련된 통계는 요양기관에서 청구한 진료비를 공단에서 지급한 월 기준이며, 질병통계는 환자가 요양기관에서 진료 받은 수진 월 기준임.
 2. 급여비는 건강보험 가입자의 진료에 소요된 총진료비 중 공단이 부담한 금액이며 결산기준 또는 지급기준으로 구분 수록하였음.
 3. 요양급여실적은 요양기관에서 청구한 진료비를 심사평가원에서 심사결정한 기준으로 작성함.
 4. 요양기관 통계는 의료법, 약사법 등에 따른 의료기관, 약국 등의 기관 수 및 근무 인력 등과는 다음과 같은 기준으로 차이가 있음.
 - 요양급여비용을 청구하는 의료기관을 대상으로 함
 - 요양급여비용 청구기관이 건강보험심사평가원에 신고한 인력, 시설, 장비 자료만을 대상으로 연도 말 기준으로 산출 함
 5. 질병통계는 요양기관에서 환자진료 중 진단명이 확정되지 않은 상태에서 환자의 호소, 증세 등에 따라 일차진단명을 부여하고 청구한 내역 중 주진단명 기준으로 발췌한 것이므로, 실제 최종 확정된 질병과는 다를 수 있으며, 다른 질병으로 건강보험 청구실적에 집계되는 경우가 있으므로, 확진 환자로 보기에는 무리가 있음.
- ※ 특히, “법정감염병” 관련 통계는 질병관리본부에서 공표한 자료와는 수집하는 방식이 서로 다르기 때문에 차이가 있음
6. 2007년 7월 1일(보건복지부고시 2006-120호, 2006.12.29)부터 의원급 요양기관(의과, 치과, 한방)의 외래 청구방법이 방문일자별로 변경되어 의원급 외래 청구건수가 전년에 비해 크게 증가한 것으로 나타남.
 7. 본 연보에 사용된 용어, 산출기준, 부호, 약어의 정의는 다음과 같음

가. 용 어

(1) 요양기관

환자를(에게) 진료(투약)하는 기관으로서, 상급종합병원, 종합병원, 병원, 의원, 치과병원, 치과의원, 조산원, 보건의료원, 보건소, 보건지소, 보건진료소, 한방병원, 한의원, 약국을 총칭하며, 약국을 제외한 요양기관을 ‘의료기관’이라 함.

EXPLANATORY NOTE

1. Statistics of NHI fund and reimbursement records are generated based on the time of benefit payment from the NHIS to the provider, whereas the disease statistics are drawn up based on the time of service delivery.
 2. The benefit amount is the amount of payment reimbursed by NHIS out of the total medical fee. This yearbook contains two type of information of the benefit amount separately- with the standard of yearly settlement, and total amount of provided benefit
 3. Reimbursement record is documented based on the benefit claim review results produced by HIRA.
 4. Provider statistics have some discrepancies when crosschecked with number of providers registered under the Medical Treatment Law and Pharmaceutical Affairs Act because:
 - Provider statistics collect information from claims data
 - Provider statistics are produced based on the year end data of reported personnel, facility, and equipment.
 5. Disease statistics are produced using the major diagnosis data from the claim statement with primary diagnosis based on patients' explanation or symptom before the final diagnosis was decided. Therefore, it may not match the final diagnosis, and there can be discrepancy between disease statistics and NHI benefit claims data.
- ※ In particular, “Officially designated communicable diseases“ related statistics can have a large mismatch with claims data, as the statistics are collected and produced by Korea Centers for Disease Control and Prevention using different methods.
6. The significant increase of clinic-level outpatient claim amount is due to the change in claim method (Official Notification of the Ministry of Health and Welfare no. 2006-120, Dec. 29, 2006). Effective on Jul. 1, 2007, clinic outpatient claims should be filed per visit. (medical, dental and oriental clinic).
 7. Terms, indicator result calculation standards, symbols and abbreviations used in this yearbook are defined as follows.

A. Terms

(1) Provider

Providers offer healthcare services, treatment, and medication to patients. There are tertiary hospitals, general hospitals, hospitals, clinics, dental hospitals, dental clinics, midwifery clinics, hospitalized health centers, health centers, health sub-centers, primary health care posts, oriental hospitals, oriental clinics and pharmacies. All aforementioned providers, excluding pharmacies, are also called “medical institution”.

- (2) 진료비, 요양급여비용
요양기관에서 건강보험환자 진료에 소요된 비용으로 공단부담금(보험자부담금)과 환자본인부담금을 합한 금액이며, 요양기관에서 청구한 총 진료비 중 심사 결정된 진료비
- (3) 급여비(공단부담금, 보험자부담금)
심사결정된 총진료비(약제비)중 법이 정한 환자본인부담금을 제외하고 보험자(공단)가 요양기관에 지급한 금액
- (4) 급여일수(진료일수), 요양일수
내원일수에 원내 투약일수를 포함한 일수. 단, 내원과 투약이 중복된 날은 1일로 산정. 약국 처방전의 요양일수는 투약일수를 의미함.
- (5) 내원(입원)일수
건강보험 환자가 실제로 요양기관에 방문 또는 입원한 일수
- (6) 진료실인원
건강보험 가입자중 1년간 실제 진료 받은 환자수로 상병별, 월별, 요양기관종별로 실인원을 각각 산정, 총 실인원수와 일치하지 않음.
- (7) 청구건수
요양기관에서 환자를(에게) 진료(투약)한 후 건강보험 요양급여비용 청구방법에 의거 작성한 요양급여비용 명세서 건수.
- (8) 원외처방횟수
요양기관에서 원외처방전을 발행한 횟수
- (9) 원외처방일수
원외처방전에 의하여 조제투약 하도록 처방한 일수

나. 지표 산출기준

- 수진횟수 = 연간 내원일수 / 연도말(연평균) 적용인구
- 수지율 = 보험급여비 / 보험료수입(총수지율 = 총지출 / 총수입)

- (2) Medical Expenses
The total cost rendered during the treatment and determined to be valid by the HIRA review process. The medical expenses is the sum of the co-payment (paid by the patient) and the insurance benefit (paid by NHIS).
- (3) Benefit (Paid by NHIS)
The amount of benefit paid by the insurer (NHIS) to the provider, out of the total medical fee (drug price) determined by HIRA review. (Excluding co-payment paid by the patient)
- (4) (Number of) Reimbursed days (Treatment days)
The number of total treatment days indicated in the claim statement which includes drug prescription days without medical treatment.
- (5) (Number of) Visits
The number of visits or the number of hospitalized days of the patient indicated in the claim statement
- (6) (Number of) Patients
The number of patients who received healthcare service from providers in a given year. The number of patients is counted separately by diagnosis, month, and the level of institution, which does not match up with the total number of patients.
- (7) (Number of) Claims
Number of completed claims rendered at providers based on NHI benefit claim guideline after healthcare service (drug) was delivered to patients.
- (8) Prescription times(Number of Prescriptions)
The numbers of prescription issued in providers for outpatients
- (9) (Number of) Prescription Days
The number of drug administration days indicated by the outpatient prescription

B. Indicator result calculation standards

- o Average Number of visit = Visit(Inpatient) Days / Average Beneficiaries
- o Rate of Benefits to contributions = Benefits / contributions(Rate of expenditure to revenue = expenditure / revenue)

- 일당진료비 = 총진료비 / 진료일수
- 건당 요양급여비용(급여비) = 요양급여비용(급여비) / 청구건수
- 건당 내원(요양)일수 = 내원(요양)일수 / 청구건수
- 내원일당 요양급여비용(급여비) = 요양급여비용(급여비) / 내원일수
- 요양일당 요양급여비용(급여비) = 요양급여비용(급여비) / 요양일수
- 원외처방률 = 원외처방횟수 / 내원일수 × 100
- 원외처방횟수당 처방일수 = 원외처방일수 / 원외처방횟수

다. 부 호

- 0 단위미만
- 해당숫자없음
- 자료미상

라. 약 어

- 성별: M(남), F(여)
 - 진료형태별: I.P(입원), O.P(외래), D.I(치과입원), D.O(치과외래), O.I(한방입원), O.O(한방외래), P(약국)
 - 요양기관종별: T.H(상급종합병원), G.H(종합병원), H(병원), C(의원), D.H(치과병원), D.C(치과의원), O.C(한방의원), O.H(한방병원), H.C(보건기관), M(조산원), P(약국)
 - 직역종별: I.W.(직장), C.E.(근로자), G.&T.(공무원 및 교직원), S.E.(지역), S.E.U.(시지역), S.E.R.(군지역), O.M.I.(직중), V.M.I.(임의), I.W.(직장)=C.E.(근로자)+G&T(공무원 및 교직원)
7. 계수가 단위미만인 수는 반올림을 하였으므로 내용과 총수가 일치하지 않는 경우가 있음.
8. 통계표 중 전년도 연보와 일치하지 않는 것은 금년 호에서 정정된 것임.

※ 이 연보에 수록된 자료에 대하여 문의사항이 있을 때에는 「국민건강보험 빅데이터 운영실 통계부」 (☎ 033-736-2440~6, 홈페이지 <http://www.nhis.or.kr>) 또는 「건강보험심사평가원 의료정보융합실 의료정보관리부」 (☎ 033-739-1051~4, 홈페이지 <http://www.hira.or.kr>) 에 문의하시기 바라며, 통계자료실에 통계연보를 포함한 다양한 통계자료를 수록하였으니 많은 이용 바랍니다.

- o Medical fee per day = Total medical fee / Reimbursed days
- o Medical fee (benefit) per claim = Medical fee (benefit) / Claims
- o Visits (Reimbursed days) per Claim = Visits (Reimbursed days) / Claims
- o Medical fee (benefit) per visit = Medical fee (benefit) / Visits
- o Medical fee (benefit) per reimbursed days = Medical fee (benefit) / Reimbursed days
- o Outpatient prescription rate = Numbers of outpatient prescription / Visits × 100
- o Prescription days per outpatient prescription = Prescription days / Prescription times

C. Symbol

- 0 Less than the unit value
- Not Applicable
- Not Available

D. Abbreviation

- o Gender: M(male), F(female)
- o Treatment Type: I.P (Inpatient), O.P (Outpatient), D.I (Dental Inpatient), D.O (Dental Outpatient), O.I (Oriental Inpatient), O.O (Oriental Outpatient), P (Pharmacy)
- o Type of Medical Care Institution: T.H (Tertiary Hospital), G.H (General Hospital), H (Hospital), C (Clinic), D.H (Dental Hospital), D.C (Dental Clinic), O.H (Oriental Hospital), O.C (Oriental Clinic), H.C (Health Center), M (Midwifery Clinic), P (Pharmacy)
- o Category: I.W. (Medical Insurance Program for Industrial Workers), C.E. (Company Employee), G&T (Government Employees and private school Teachers), S.E. (Medical Insurance Program for Self-Employees), S.E.U. (Self-Employees in Urban Area), S.E.R. (Self-Employees in Rural Area), O.M.I. (Occupational Medical Insurance), V.M.I. (Voluntary Medical Insurance), I.W. (Industrial Workers) = C.E. (Company Employee) + G&T (Government Employees and private school Teachers)

7. Some figures may not add up due to rounding off.

8. Mismatches of statistics with 2014 yearbook are due to yearly corrections made this year.

※ For more information and any inquiries regarding this yearbook, please contact us at the National Health Insurance Policy Research institute of the NHIS (<http://www.nhis.or.kr>) or Research and Development Center of HIRA (<http://www.hira.or.kr>).

차 례

제 I 편 건강보험 일반 현황

제 1 장 적용인구

제 I -1표	연도별 보험자수 현황	5
제 I -2표	연도별 의료보장 적용인구 현황	6
제 I -3표	시도별 연령별 성별 적용인구 현황(의료보장)	8
제 I -3-1표	시도별 연령별 성별 적용인구 현황(건강보험)	10
제 I -3-2표	시도별 연령별 성별 적용인구 현황(직장)	12
제 I -3-3표	시도별 연령별 성별 적용인구 현황(지역)	14
제 I -3-4표	시도별 연령별 성별 적용인구 현황(의료급여)	16
제 I -4표	월별 적용인구 현황	18
제 I -5표	시·군·구별 적용인구 현황	20
제 I -6표	가입자 및 피부양자, 사업장 월별 변동 현황(직장)	28
제 I -6-1표	시도별 월별 세대수 및 가입자 변동 현황(지역)	30
제 I -7표	사업장 규모별 적용인구 현황(직장)	32
제 I -8표	시도별 외국인 및 재외국민 적용인구 현황	34

제 2 장 요양기관

요양기관 통계 자료 이용시 유의사항		39
제 I -9표	요양기관 현황	40
제 I -10표	설립 구분별 요양기관 현황	42
제 I -11표	표시과목별 의원 수 현황	44

Contents

Chap. I General Statistics in Health Insurance

Section 1 Beneficiaries of Health Insurance

Table I -1	Number of Insurers by Year	5
Table I -2	Beneficiaries of Health Insurance & Medical Aid by Year	6
Table I -3	Beneficiaries by Province, Age and Gender(Health Insurance & Medical Aid)	8
Table I -3-1	Beneficiaries by Province, Age and Gender(Health Insurance)	10
Table I -3-2	Beneficiaries by Province, Age and Gender(I.W.)	12
Table I -3-3	Beneficiaries by Province, Age and Gender(S.E.)	14
Table I -3-4	Beneficiaries by Province, Age and Gender(Medical Aid)	16
Table I -4	Beneficiaries by Month	18
Table I -5	Beneficiaries by District	20
Table I -6	Changes in Qualification of Insured and Dependents, and Establishments by Month(I.W.)	28
Table I -6-1	Changes in Qualification of Households and Insured, and Establishment by Month(S.E.)	30
Table I -7	Beneficiaries by Industrial Class(I.W.)	32
Table I -8	Number of Foreigner overseas Korean by Province	34

Section 2 Provider

	Instructions for using provider statistics data	39
Table I -9	Number of Provider by Year and City/Province	40
Table I -10	Number of Provider by Type of Establishment	42
Table I -11	Number of Clinics by Departments	44

제 I -12표	요양기관 종별 인력 현황(계)	46
제 I -12-1표	요양기관 종별 인력 현황(남자)	48
제 I -12-2표	요양기관 종별 인력 현황(여자)	50
제 I -13표	요양기관 소재지별 인력 현황(계)	52
제 I -13-1표	요양기관 소재지별 인력 현황(남자)	54
제 I -13-2표	요양기관 소재지별 인력 현황(여자)	56
제 I -14표	전문과목별 전문의 현황(계)	58
제 I -14-1표	전문과목별 전문의 현황(남자)	60
제 I -14-2표	전문과목별 전문의 현황(여자)	62
제 I -15표	의료기관 주요 시설 현황	64
제 I -16표	의료기관 종별 의료장비 현황	66
제 I -17표	의료기관 종별 특정 의료장비 현황	67

제 II 편 건강보험 재정 현황

제 II -1표	연도별 건강보험 재정현황	78
제 II -2표	월별 시도별 보험료 현황(총계)	80
제 II -3표	보수월액구간별 가입자 및 보험료 부담현황(직장)	82
제 II -4표	사업장 규모별 보험료 현황(직장)	84
제 II -5표	업종별 보험료 현황(직장)	85
제 II -6표	산정보험료 점수구간별 현황(지역)	86
제 II -7표	보험료분위별 보험료 현황	90
제 II -8표	연도별 건강보험 주요지표(총괄)	92
제 II -9표	직장가입자 보수 외 소득월액보험료 현황	94
제 II -10표	연도별 정부지원금 현황	95

Table I -12	Number of Medical Personnel by Provider Type(Total)	46
Table I -12-1	Number of Medical Personnel by Provider Type(Male)	48
Table I -12-2	Number of Medical Personnel by Provider Type(Female)	50
Table I -13	Number of Medical Personnel by Location of Provider(Total)	52
Table I -13-1	Number of Medical Personnel by Location of Provider(Male)	54
Table I -13-2	Number of Medical Personnel by Location of Provider(Female)	56
Table I -14	Number of Specialists(Total)	58
Table I -14-1	Number of Specialists(Male)	60
Table I -14-2	Number of Specialists(Female)	62
Table I -15	Main Facilities of Provider	64
Table I -16	Medical Equipments by Provider Type	66
Table I -17	Specific Equipments by Provider Type	67

Chap. II Financial Indicators in Health Insurance

Table II-1	Financial Indicators of N.H.I.C by Year	78
Table II-2	Revenues of Contribution by Month and Province(Total)	80
Table II-3	Employment Members Contribution by Monthly Wage(I.W.)	82
Table II-4	Contribution by Scale of Workplace(I.W.)	84
Table II-5	Contribution by Business Type of Workplace(I.W.)	85
Table II-6	Computed Contribution by Point(S.E)	86
Table II-7	Distribution of Contributions by vigintile of Contribution	90
Table II-8	Major Indicators of Health Insurance by Year(Total)	92
Table II-9	Current statistics on monthly insurance premiums for employment provided policyholders based on income other than remuneration ..	94
Table II-10	Government Subsidies of Health Insurance by Year	95

제 III 편 건강보험 급여실적

제III-1표	연도별 보험급여 실적	102
제III-2표	시·군·구별 급여형태별 요양급여실적(총계)	104
제III-3표	시도별 현금급여 실적	128
제III-4표	요양기관종별 진료형태별 요양급여실적(총계)	130
제III-4-1표	요양기관종별 진료형태별 요양급여실적(직장)	132
제III-4-2표	요양기관종별 진료형태별 요양급여실적(지역)	134
제III-5표	월별 급여형태별 요양급여실적(총계)	136
제III-5-1표	월별 급여형태별 요양급여실적(직장)	138
제III-5-2표	월별 급여형태별 요양급여실적(지역)	140
제III-6표	연령별 성별 급여실적(총계)	142
제III-6-1표	연령별 성별 급여실적(직장)	144
제III-6-2표	연령별 성별 급여실적(지역)	146
제III-7표	연령별 성별 급여실적(의료기관 소계)	148
제III-7-1표	연령별 성별 급여실적(입원)	150
제III-7-2표	연령별 성별 급여실적(외래)	152
제III-8표	연령별 성별 급여실적(약국 소계)	154
제III-9표	연령별 성별 요양기관종별 평균 수진횟수(총계)	156
제III-9-1표	연령별 성별 요양기관종별 평균 수진횟수(직장)	160
제III-9-2표	연령별 성별 요양기관종별 평균 수진횟수(지역)	164
제III-10표	연령별 연간진료비 크기별 실인원 및 진료비 현황(총계)	168
제III-11표	연령별 연간진료비 크기별 실인원 및 진료비 현황(입원)	172
제III-12표	연령별 연간진료비 크기별 실인원 및 진료비 현황(외래)	176
제III-13표	연령별 연간진료비 크기별 실인원 및 진료비 현황(약국 소계)	180

Chap. III Benefits in Health Insurance

Table III-1	Benefits by Year	102
Table III-2	Service Benefits by District and Benefit Type(Total)	104
Table III-3	Cash Benefits by Province	128
Table III-4	Service Benefits by Type of Provider(Total)	130
Table III-4-1	Service Benefits by Type of Provider(I.W.)	132
Table III-4-2	Service Benefits by Type of Provider(S.E.)	134
Table III-5	Service Benefits by Month(Total)	136
Table III-5-1	Service Benefits by Month(I.W.)	138
Table III-5-2	Service Benefits by Month(S.E.)	140
Table III-6	Service Benefits by Age and Gender(Total)	142
Table III-6-1	Service Benefits by Age and Gender(I.W.)	144
Table III-6-2	Service Benefits by Age and Gender(S.E.)	146
Table III-7	Service Benefits by Age and Gender(Inpatient & Outpatient)	148
Table III-7-1	Service Benefits by Age and Gender(Inpatient)	150
Table III-7-2	Service Benefits by Age and Gender(Outpatient)	152
Table III-8	Service Benefits by Age and Gender(Pharmacy)	154
Table III-9	Average Visit Days by Age, Gender and Type of Provider(Total)	156
Table III-9-1	Average Visit Days by Age, Gender and Type of Provider(I.W.)	160
Table III-9-2	Average Visit Days by Age, Gender and Type of Provider(S.E.)	164
Table III-10	Number of patients and Total Medical Expense by Patient Age and Annual Medical Expense(Total)	168
Table III-11	Number of patients and Total Medical Expense by Patient Age and Annual Medical Expense(Inpatient)	172
Table III-12	Number of patients and Total Medical Expense by Patient Age and Annual Medical Expense(Outpatient)	176
Table III-13	Number of patients and Total Medical Expense by Patient Age and Annual Medical Expense(Pharmacy)	180

제Ⅳ 편 건강보험 심사실적

제Ⅳ-1표	연도별 요양급여비용 심사실적	187
제Ⅳ-2표	요양기관종별 요양급여비용 심사실적	188
제Ⅳ-3표	월별 요양급여비용 심사실적(계)	190
제Ⅳ-3-1표	월별 요양급여비용 심사실적(의료기관)	192
제Ⅳ-3-2표	월별 요양급여비용 심사실적(약국)	194
제Ⅳ-4표	요양기관 소재지별 요양급여비용 심사실적	
제Ⅳ-4-1표	요양기관 소재지별 요양급여비용 심사실적(서울)	196
제Ⅳ-4-2표	요양기관 소재지별 요양급여비용 심사실적(부산)	198
제Ⅳ-4-3표	요양기관 소재지별 요양급여비용 심사실적(대구)	200
제Ⅳ-4-4표	요양기관 소재지별 요양급여비용 심사실적(인천)	202
제Ⅳ-4-5표	요양기관 소재지별 요양급여비용 심사실적(광주)	204
제Ⅳ-4-6표	요양기관 소재지별 요양급여비용 심사실적(대전)	206
제Ⅳ-4-7표	요양기관 소재지별 요양급여비용 심사실적(울산)	208
제Ⅳ-4-8표	요양기관 소재지별 요양급여비용 심사실적(세종)	210
제Ⅳ-4-9표	요양기관 소재지별 요양급여비용 심사실적(경기)	212
제Ⅳ-4-10표	요양기관 소재지별 요양급여비용 심사실적(강원)	214
제Ⅳ-4-11표	요양기관 소재지별 요양급여비용 심사실적(충북)	216
제Ⅳ-4-12표	요양기관 소재지별 요양급여비용 심사실적(충남)	218
제Ⅳ-4-13표	요양기관 소재지별 요양급여비용 심사실적(전북)	220
제Ⅳ-4-14표	요양기관 소재지별 요양급여비용 심사실적(전남)	222
제Ⅳ-4-15표	요양기관 소재지별 요양급여비용 심사실적(경북)	224
제Ⅳ-4-16표	요양기관 소재지별 요양급여비용 심사실적(경남)	226
제Ⅳ-4-17표	요양기관 소재지별 요양급여비용 심사실적(제주)	228

Chap.Ⅳ Benefit claim review records of National Health Insurance

TableⅣ-1	Review Records by Year	187
TableⅣ-2	Review Records by Provider Type	188
TableⅣ-3	Review Records by Month(Total)	190
TableⅣ-3-1	Review Records by Month(Medical Institutions)	192
TableⅣ-3-2	Review Records by Month(Pharmacy)	194
TableⅣ-4	Review Records by Location of the Provider	
TableⅣ-4-1	Review Records by Location of the Provider(Seoul)	196
TableⅣ-4-2	Review Records by Location of the Provider(Busan)	198
TableⅣ-4-3	Review Records by Location of the Provider(Daegu)	200
TableⅣ-4-4	Review Records by Location of the Provider(Incheon)	202
TableⅣ-4-5	Review Records by Location of the Provider(Gwangju)	204
TableⅣ-4-6	Review Records by Location of the Provider(Daejeon)	206
TableⅣ-4-7	Review Records by Location of the Provider(Ulsan)	208
TableⅣ-4-8	Review Records by Location of the Provider(Sejong)	210
TableⅣ-4-9	Review Records by Location of the Provider(Gyeonggi)	212
TableⅣ-4-10	Review Records by Location of the Provider(Gangwon)	214
TableⅣ-4-11	Review Records by Location of the Provider(Chungbuk)	216
TableⅣ-4-12	Review Records by Location of the Provider(Chungnam)	218
TableⅣ-4-13	Review Records by Location of the Provider(Jeonbuk)	220
TableⅣ-4-14	Review Records by Location of the Provider(Jeonnam)	222
TableⅣ-4-15	Review Records by Location of the Provider(Gyeongbuk)	224
TableⅣ-4-16	Review Records by Location of the Provider(Gyeongnam)	226
TableⅣ-4-17	Review Records by Location of the Provider(Jeju)	228

제Ⅳ-5표	의원급 표시과목별 요양급여비용 심사실적(계)	230
제Ⅳ-5-1표	의원급 표시과목별 요양급여비용 심사실적(입원)	232
제Ⅳ-5-2표	의원급 표시과목별 요양급여비용 심사실적(외래)	234
제Ⅳ-6-1표	내원일당 요양급여비용 크기별 진료실적(입원)	236
제Ⅳ-6-2표	내원일당 요양급여비용 크기별 진료실적(외래)	248
제Ⅳ-7표	진료내역 항목별 요양급여비용 실적	262
제Ⅳ-8표	처방일수별 요양기관 종별 원외처방횟수	264
제Ⅳ-9표	질병군 범주별(DRG) 요양급여비용 심사실적	268
제Ⅳ-10표	질병군 세부 분류별 요양급여비용 심사실적(계)	270
제Ⅳ-10-1표	질병군 세부 분류별 요양급여비용 심사실적(상급종합병원)	272
제Ⅳ-10-2표	질병군 세부 분류별 요양급여비용 심사실적(종합병원)	274
제Ⅳ-10-3표	질병군 세부 분류별 요양급여비용 심사실적(병원)	276
제Ⅳ-10-4표	질병군 세부 분류별 요양급여비용 심사실적(의원)	278
제Ⅳ-11표	방문일당 약제비 크기별 요양급여비용 심사실적(처방조제) (계)	280
제Ⅳ-11-1표	방문일당 약제비 크기별 요양급여비용 심사실적(처방조제) (상급종합병원) ..	282
제Ⅳ-11-2표	방문일당 약제비 크기별 요양급여비용 심사실적(처방조제) (종합병원)	284
제Ⅳ-11-3표	방문일당 약제비 크기별 요양급여비용 심사실적(처방조제) (병원)	286
제Ⅳ-11-4표	방문일당 약제비 크기별 요양급여비용 심사실적(처방조제) (요양병원)	288
제Ⅳ-11-5표	방문일당 약제비 크기별 요양급여비용 심사실적(처방조제) (의원)	290
제Ⅳ-11-6표	방문일당 약제비 크기별 요양급여비용 심사실적(처방조제) (치과병원)	292
제Ⅳ-11-7표	방문일당 약제비 크기별 요양급여비용 심사실적(처방조제) (치과의원)	294
제Ⅳ-11-8표	방문일당 약제비 크기별 요양급여비용 심사실적(처방조제) (보건기관)	296
제Ⅳ-11-9표	방문일당 약제비 크기별 요양급여비용 심사실적(처방조제) (한방병원)	298
제Ⅳ-12표	방문일당 약제비 크기별 요양급여비용 심사실적(직접조제)	300
제Ⅳ-13표	투약일수별 처방전발행기관종별 원외처방전건수	302

TableIV-5	Review Records by Department of Clinics(Total)	230
TableIV-5-1	Review Records by Department of Clinics(Inpatient)	232
TableIV-5-2	Review Records by Department of Clinics(Outpatient)	234
TableIV-6-1	Review Records per Visit(Inpatient)	236
TableIV-6-2	Review Records per Visit(Outpatient)	248
TableIV-7	Review Records by Treatment Category	262
TableIV-8	Prescription Times per Prescription day and by Provider Type	264
TableIV-9	Review Records by Diagnosis Related Group	268
TableIV-10	Detailed Review Records by Diagnosis Related Group(Total)	270
TableIV-10-1	Detailed Review Records by Diagnosis Related Group (Tertiary Hospital)	272
TableIV-10-2	Detailed Review Records by Diagnosis Related Group (General Hospital)	274
TableIV-10-3	Detailed Review Records by Diagnosis Related Group (Hospital)	276
TableIV-10-4	Detailed Review Records by Diagnosis Related Group (Clinic)	278
TableIV-11	Review Records by the Amount of Drug cost per visit(By prescription) (Total) ·	280
TableIV-11-1	Review Records by the Amount of Drug cost per visit(By prescription) (Tertiary Hospital) ·	282
TableIV-11-2	Review Records by the Amount of Drug cost per visit(By prescription) (General Hospital) ·	284
TableIV-11-3	Review Records by the Amount of Drug cost per visit(By prescription) (Hospital) ·	286
TableIV-11-4	Review Records by the Amount of Drug cost per visit(By prescription) (Healthcare Institute) ·	288
TableIV-11-5	Review Records by the Amount of Drug cost per visit(By prescription) (Clinic) ·	290
TableIV-11-6	Review Records by the Amount of Drug cost per visit(By prescription) (Dental hospital) ·	292
TableIV-11-7	Review Records by the Amount of Drug cost per visit(By prescription) (Dental clinic) ···	294
TableIV-11-8	Review Records by the Amount of Drug cost per visit(By prescription) (Health center) ···	296
TableIV-11-9	Review Records by the Amount of Drug cost per visit(By prescription) (Oriental Hospital) ·	298
TableIV-12	Review Records by the Amount of Drug cost per visit(Without prescription)	300
TableIV-13	Prescription times per Prescription day and by Provider Type	302

제Ⅳ-14표	치과 소재지별 요양기관 종별 요양급여비용 심사실적	304
제Ⅳ-15표	치과 연령별 성별 요양급여비용 심사실적	308
제Ⅳ-16표	한방 소재지별 요양기관 종별 요양급여비용 심사실적	310
제Ⅳ-17표	한방 연령별 성별 요양급여비용 심사실적	314
제Ⅳ-18표	약국 조제행위별 요양급여비용 심사실적	316
제Ⅳ-19표	요양기관 종별 분만 심사실적	317
제Ⅳ-20표	요양기관 소재지별 분만 심사실적	318
제Ⅳ-21표	초·경산별 분만 심사실적	319
제Ⅳ-22표	암 수술별 요양급여실적(입원)	320
제Ⅳ-23표	암 외 수술별 요양급여실적(입원)	322

제Ⅴ편 요양급여비용 적정성평가

제Ⅴ-1표	요양기관종별 약제평가 항목별 지표	329
제Ⅴ-2표	의원 표시과목별 약제평가 항목별 지표	330
제Ⅴ-3표	다발생 질병별 약제평가 항목별 지표	
제Ⅴ-3-1표	다발생 질병별 약제평가 항목별 지표(상급종합병원)	332
제Ⅴ-3-2표	다발생 질병별 약제평가 항목별 지표(종합병원)	336
제Ⅴ-3-3표	다발생 질병별 약제평가 항목별 지표(병원)	340
제Ⅴ-3-4표	다발생 질병별 약제평가 항목별 지표(치과병원)	344
제Ⅴ-3-5표	다발생 질병별 약제평가 항목별 지표(치과의원)	344
제Ⅴ-4표	의원 표시과목별 다발생 질병별 약제평가 항목별 지표	345
제Ⅴ-5-1표	요양기관종별 항생제 처방률	357
제Ⅴ-5-2표	의원 표시과목별 항생제 처방률	358
제Ⅴ-6표	의원 소재지별 약제평가 항목별 지표	359

TableIV-14	Dental Claim Review Records by Location of Provider	304
TableIV-15	Dental Claim Review Records by Age and Gender	308
TableIV-16	Oriental Medicine Claim Review Records by Location of Provider	310
TableIV-17	Oriental Medicine Claim Review Records by Age and Gender	314
TableIV-18	Review Records of Pharmacy Dispensing	316
TableIV-19	Review Records of Delivery by Provider Type	317
TableIV-20	Review Records of Delivery by Location of Provider	318
TableIV-21	Review Records of Delivery by the Type of Parity	319
TableIV-22	Review Records of cancer procedures (Inpatient)	320
TableIV-23	Review records of non-cancer procedures (Inpatient)	322

Chap. V Benefit quality assessment

Table V -1	Drug Assessment Indicators by Provider Type	329
Table V -2	Drug Assessment Indicators by Departments in Clinics	330
Table V -3	Drug Assessment Indicators of Frequent Occurring Diseases	
Table V -3-1	Drug Assessment Indicators of Frequently Occurring Diseases(Tertiary hospital) ..	332
Table V -3-2	Drug Assessment Indicators of Frequently Occurring Diseases(General hospital) ..	336
Table V -3-3	Drug Assessment Indicators of Frequently Occurring Diseases(Hospital)	340
Table V -3-4	Drug Assessment Indicators of Frequently Occurring Diseases(Dental hospital)	344
Table V -3-5	Drug Assessment Indicators of Frequently Occurring Diseases(Dental clinic)	344
Table V -4	Drug Assessment Indicators of Frequently Occurring Diseases by Department in Clinics ..	345
Table V -5-1	Antibiotics Prescription Rate by Provider Type	357
Table V -5-2	Antibiotics Prescription Rate by Departments in Clinic	358
Table V -6	Drug Assessment Indicators by Location of Clinic	359

제 V-7표	골관절염의 NSAIDs 및 부신피질호르몬제 약제평가 항목별 지표	361
--------	---	-----

평가지표 개요

약제급여 평가	364
---------------	-----

제 VI 편 질병통계

질병통계 자료 이용시 유의사항	369
제VI-1표 22대 분류별 급여현황	381
제VI-2표 298 질병분류별 연령별 급여현황(총계)	382
제VI-3표 질병소분류별 다빈도 상병 급여현황(계)	562
제VI-3-1표 질병소분류별 다빈도 상병 급여현황(남자)	572
제VI-3-2표 질병소분류별 다빈도 상병 급여현황(여자)	576
제VI-4표 질병소분류별 입원 다빈도 상병 급여현황(계)	580
제VI-4-1표 질병소분류별 입원 다빈도 상병 급여현황(남자)	590
제VI-4-2표 질병소분류별 입원 다빈도 상병 급여현황(여자)	594
제VI-5표 질병소분류별 외래 다빈도 상병 급여현황(계)	598
제VI-5-1표 질병소분류별 외래 다빈도 상병 급여현황(남자)	608
제VI-5-2표 질병소분류별 외래 다빈도 상병 급여현황(여자)	612
제VI-6표 한방 22대 분류별 급여현황	616
제VI-7표 질병소분류별 다빈도 상병 급여현황(한방 계)	618
제VI-7-1표 질병소분류별 다빈도 상병 급여현황(한방 남자)	620
제VI-7-2표 질병소분류별 다빈도 상병 급여현황(한방 여자)	621
제VI-8표 질병소분류별 입원 다빈도 상병 급여현황(한방 계)	622
제VI-8-1표 질병소분류별 입원 다빈도 상병 급여현황(한방 남자)	624
제VI-8-2표 질병소분류별 입원 다빈도 상병 급여현황(한방 여자)	625

Table V-7	Drug Assessment Indicators of NSAIDs and Steroid in Ostarthritis	361
-----------	--	-----

Introduction of assessment indicators

Prescriptions: Assessment of Appropriate Prescriptions	364
--	-----

Chap. VI Diseases Statistics

Instructions for using disease statistics data		369
TableVI-1	Benefits by Classification of 22 Disease Categories	381
TableVI-2	Benefits by Classification of 298 Disease Categories by Age(Total)	382
TableVI-3	Benefits by Frequency of Disease(Total)	562
TableVI-3-1	Benefits by Frequency of Disease(Male)	572
TableVI-3-2	Benefits by Frequency of Disease(Female)	576
TableVI-4	Inpatient Benefits by Frequency of Disease(Total)	580
TableVI-4-1	Inpatient Benefits by Frequency of Disease(Male)	590
TableVI-4-2	Inpatient Benefits by Frequency of Disease(Female)	594
TableVI-5	Outpatient Benefits by Frequency of Disease(Total)	598
TableVI-5-1	Outpatient Benefits by Frequency of Disease(Male)	608
TableVI-5-2	Outpatient Benefits by Frequency of Disease(Female)	612
TableVI-6	Benefits by Classification of 22 Disease Categories	616
TableVI-7	Benefits by Frequency of Disease(O.H&C Total)	618
TableVI-7-1	Benefits by Frequency of Disease(O.H&C Male)	620
TableVI-7-2	Benefits by Frequency of Disease(O.H&C Female)	621
TableVI-8	Inpatient Benefits by Frequency of Disease(O.H&C Total)	622
TableVI-8-1	Inpatient Benefits by Frequency of Disease(O.H&C Male)	624
TableVI-8-2	Inpatient Benefits by Frequency of Disease(O.H&C Female)	625

제Ⅵ-9표	질병소분류별 외래 다빈도 상병 급여현황(한방 계)	626
제Ⅵ-9-1표	질병소분류별 외래 다빈도 상병 급여현황(한방 남자)	628
제Ⅵ-9-2표	질병소분류별 외래 다빈도 상병 급여현황(한방 여자)	629
제Ⅵ-10표	65세이상 노인 질병소분류별 다빈도 상병 급여현황(계)	630
제Ⅵ-10-1표	65세이상 노인 질병소분류별 다빈도 상병 급여현황(남자)	632
제Ⅵ-10-2표	65세이상 노인 질병소분류별 다빈도 상병 급여현황(여자)	634
제Ⅵ-11표	65세이상 노인 질병소분류별 입원 다빈도 상병 급여현황(계)	636
제Ⅵ-11-1표	65세이상 노인 질병소분류별 입원 다빈도 상병 급여현황(남자)	638
제Ⅵ-11-2표	65세이상 노인 질병소분류별 입원 다빈도 상병 급여현황(여자)	640
제Ⅵ-12표	65세이상 노인 질병소분류별 외래 다빈도 상병 급여현황(계)	642
제Ⅵ-12-1표	65세이상 노인 질병소분류별 외래 다빈도 상병 급여현황(남자)	644
제Ⅵ-12-2표	65세이상 노인 질병소분류별 외래 다빈도 상병 급여현황(여자)	646
제Ⅵ-13표	65세이상 노인 질병소분류별 다빈도 상병 급여현황(한방 계)	648
제Ⅵ-13-1표	65세이상 노인 질병소분류별 다빈도 상병 급여현황(한방 남자)	650
제Ⅵ-13-2표	65세이상 노인 질병소분류별 다빈도 상병 급여현황(한방 여자)	651
제Ⅵ-14표	65세이상 노인 질병소분류별 입원 다빈도 상병 급여현황(한방 계)	652
제Ⅵ-14-1표	65세이상 노인 질병소분류별 입원 다빈도 상병 급여현황(한방 남자)	654
제Ⅵ-14-2표	65세이상 노인 질병소분류별 입원 다빈도 상병 급여현황(한방 여자)	655
제Ⅵ-15표	65세이상 노인 질병소분류별 외래 다빈도 상병 급여현황(한방 계)	656
제Ⅵ-15-1표	65세이상 노인 질병소분류별 외래 다빈도 상병 급여현황(한방 남자)	658
제Ⅵ-15-2표	65세이상 노인 질병소분류별 외래 다빈도 상병 급여현황(한방 여자)	659
제Ⅵ-16표	시도별 신규 중증(암) 등록환자의 암유형별 등록인원현황	660
제Ⅵ-17표	시도별 신규 중증(암) 등록환자의 암유형별 진료인원 현황	662
제Ⅵ-18표	연령별 성별 신규 중증(암) 등록환자의 진료현황	664
제Ⅵ-19표	요양기관 시도별 신규 중증(암) 등록환자의 암유형별 진료인원 현황	666

TableVI-9	Outpatient Benefits by Frequency of Disease(O.H&C Total)	626
TableVI-9-1	Outpatient Benefits by Frequency of Disease(O.H&C Male)	628
TableVI-9-2	Outpatient Benefits by Frequency of Disease(O.H&C Female)	629
TableVI-10	Benefits by Frequency of Disease in elderly man above the age of 65(Total) ...	630
TableVI-10-1	Benefits by Frequency of Disease in elderly man above the age of 65(Male) ...	632
TableVI-10-2	Benefits by Frequency of Disease in elderly man above the age of 65(Female)	634
TableVI-11	Inpatient Benefits by Frequency of Disease in elderly man above the age of 65(Total)	636
TableVI-11-1	Inpatient Benefits by Frequency of Disease in elderly man above the age of 65(Male)	638
TableVI-11-2	Inpatient Benefits by Frequency of Disease in elderly man above the age of 65(Female)	640
TableVI-12	Outpatient Benefits by Frequency of Disease in elderly man above the age of 65(Total)	642
TableVI-12-1	Outpatient Benefits by Frequency of Disease in elderly man above the age of 65(Male)	644
TableVI-12-2	Outpatient Benefits by Frequency of Disease in elderly man above the age of 65(Female)	646
TableVI-13	Benefits by Frequency of Disease in elderly man above the age of 65(O.H&C Total)	648
TableVI-13-1	Benefits by Frequency of Disease in elderly man above the age of 65(O.H&C Male)	650
TableVI-13-2	Benefits by Frequency of Disease in elderly man above the age of 65(O.H&C Female)	651
TableVI-14	Inpatient Benefits by Frequency of Disease in elderly man above the age of 65(O.H&C Total)	652
TableVI-14-1	Inpatient Benefits by Frequency of Disease in elderly man above the age of 65(O.H&C Male)	654
TableVI-14-2	Inpatient Benefits by Frequency of Disease in elderly man above the age of 65(O.H&C Female)	655
TableVI-15	Outpatient Benefits by Frequency of Disease in elderly man above the age of 65(O.H&C Total)	656
TableVI-15-1	Outpatient Benefits by Frequency of Disease in elderly man above the age of 65(O.H&C Male)	658
TableVI-15-2	Outpatient Benefits by Frequency of Disease in elderly man above the age of 65(O.H&C Female)	659
TableVI-16	Number of People Registered Newly as Patients with Serious. Disease or Cancer by Region and Cancer Type ...	660
TableVI-17	Number of People Treated among Those Registered Newly. as Patients with Serious Disease or Cancer by Region and Cancer Type ·	662
TableVI-18	Treatments of People Registered Newly as Patients. with Serious Disease or Cancer by Age and Gender	664
TableVI-19	Number of People Treated among Those Registered Newly. as Patients with Serious Disease or Cancer by Region and Cancer Type ·	666

제Ⅵ-20표	시도별 전체 중증(암) 등록환자의 암유형별 등록인원 현황	668
제Ⅵ-21표	연령별 성별 전체 중증(암) 등록환자의 진료현황	670
제Ⅵ-22표	중증질환 산정특례 적용 연령별 성별 진료현황	672
제Ⅵ-23표	432 분류별 다빈도 증상 약국 조제 실적	676

제Ⅶ편 부 록

제Ⅶ-1표	인구추이	679
제Ⅶ-2표	인구성장의 구성요인	680
제Ⅶ-3표	생명표(2014)	681
제Ⅶ-4표	연령별 성별 추계인구	682
제Ⅶ-5표	연도별 의료급여 진료실적	684
제Ⅶ-5-1표	의료급여 수급권자 종별 진료실적	686
제Ⅶ-5-2표	의료급여 기관종별 진료실적(계)	688
제Ⅶ-5-3표	의료급여 기관종별 진료실적(행위별수가)	690
제Ⅶ-5-4표	의료급여 기관종별 진료실적(정액수가)	692
제Ⅶ-6표	경제활동인구, 취업자수 및 실업자수	694
제Ⅶ-7표	기대여명(OECD)	696
제Ⅶ-8표	영아사망률(OECD)	697
제Ⅶ-9표	입원진료 병상수(OECD)	698
제Ⅶ-10표	환자1인당 평균재원일수(OECD)	699
건강보험통계연보 해설서		701

TableVI-20	Total Number of People Registered as Patients with Serious. Disease or Cancer by Region and Cancer Type	668
TableVI-21	Total Treatments of People Registered as Patients. with Serious Disease or Cancer by Age and Gender	670
TableVI-22	Current statistics by age and sex on the treatment of patients. with serious disease eligible for special case calculation ...	672
TableVI-23	Pharmacist's Dispensing Activities by Frequency of 432 Symptoms	676

Chap.VII Appendix

TableVII-1	Trend of Population	679
TableVII-2	Components of Population growth	680
TableVII-3	Life Table(2014)	681
TableVII-4	Estimates of midyear Population by Age and Gender	682
TableVII-5	Review Records by Year in Medical Aid	684
TableVII-5-1	Review Records by the Class Covered Population	686
TableVII-5-2	Review Records by Provider Type in Medical Aid(Total)	688
TableVII-5-3	Review Records by Provider Type in Medical Aid(Fee-for-Service)	690
TableVII-5-4	Review Records by Provider Type in Medical Aid(Fixed-Fee)	692
TableVII-6	Economically Active Population, Employed and Unemployed	694
TableVII-7	Life Expectancy at Each Age(OECD)	696
TableVII-8	Neonatal Mortality Rates(OECD)	697
TableVII-9	Inpatient care Beds(OECD)	698
TableVII-10	Average Length of Stay in inpatient care(OECD)	699
	Guide for National Health Insurance Statistical Yearbook	701

그림으로 보는 건강보험 주요통계

- 1 의료보장 적용인구 현황
- 2 연도별 요양기관 현황
- 3 연도별 요양기관 인력 현황
- 4 보험료 현황
- 5 보험료분위별 현황
- 6 보험료부담 대 급여비 현황
- 7 입내원일수 현황
- 8 연도별 보험급여비 현황
- 9 연도별 진료실적 현황
- 10 연간 진료비 크기별 현황
- 11 연도별 요양급여비용 심사실적
- 12 요양기관 종별 요양급여비용 심사실적
- 13 요양기관 소재지별 요양급여비용 심사실적
- 14 의원급 표시과목별 요양급여비용 심사실적
- 15 65세이상 노인 진료비 현황
- 16 요양급여비용 약제 적정성 평가
- 17 질병통계 현황
- 18 중증질환 산정특례 진료현황



1

의료보장 적용인구 현황

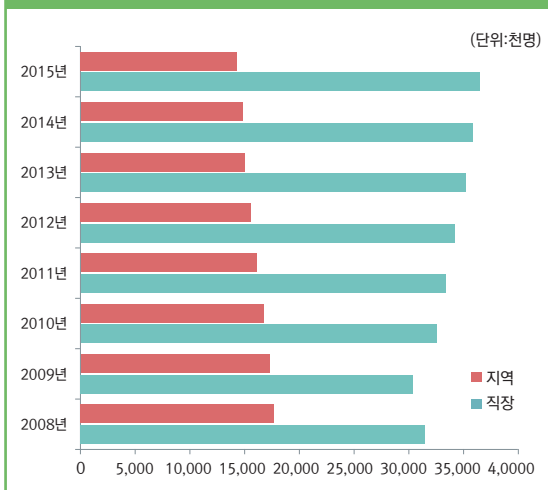
2015년 건강보험 적용인구는 5,049만명

- 의료보장 적용인구 5,203명 ... 의료급여 인구 154만명(의료보장 인구의 3.0%)
- 직장적용인구는 3,622만명 (건강보험 적용인구의 71.7%)
- 지역 적용인구 1,427만명 (건강보험 적용인구의 28.3%)
- 1인당 평균 부양가족(세대원) 수는 직장 지역 모두 감소추세
- 사업장수는 1,465천개소로 전년 말 1,325천개소와 비교하여 10.6% 증가

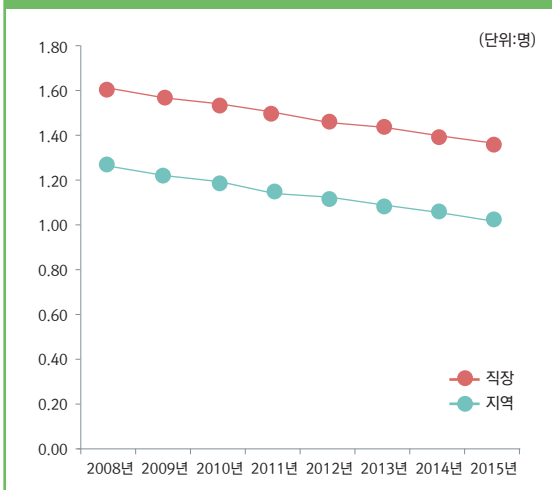
(단위 : 천명, 천세대, 천개소, %)

구 분	2008년	2009년	2010년	2011년	2012년	2013년	2014년	2015년
의 료 보 장	50,001	50,291	50,581	50,909	51,169	51,448	51,757	52,034
건 강 보 험	48,160	48,614	48,907	49,299	49,662	49,990	50,316	50,490
직장	소 계	30,417	31,413	32,384	33,257	34,106	35,006	36,225
	- 가입자	11,616	12,146	12,764	13,397	13,991	14,606	15,760
	- 피양양자	18,800	19,267	19,620	19,860	20,115	20,400	20,465
	부양률(명)	1.62	1.59	1.54	1.48	1.44	1.35	1.30
지역	가입자	17,743	17,201	16,523	16,043	15,556	14,984	14,265
	세대수	8,058	8,111	7,940	7,902	7,835	7,749	7,653
	부양률(명)	1.30	1.23	1.19	1.15	1.12	1.08	1.01
의 료 급 여	1,841	1,677	1,674	1,609	1,507	1,459	1,441	1,544
사업장(개소)	902	959	1,010	1,068	1,150	1,243	1,325	1,465

연도별 건강보험 적용인구 추이



연도별 가입자의 평균 부양가족수 추이



2 연도별 요양기관 현황

2015년 요양기관수는 88,163개로 1,534개 기관이 늘어, 전년 대비 1.77% 증가

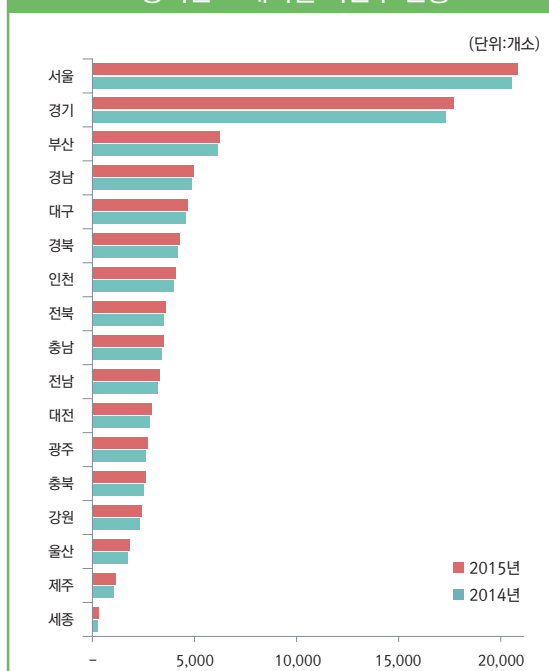
- 전체 요양기관(88,163개)은 의료기관 66,896개(75.88%), 약국 21,267개(24.12%)로 구성됨
- 의료기관 중 기관수는 의원 29,488개(44.08%), 치과 16,822개(25.15%), 한방13,873개(20.74%)순임

(단위 : 개소, %)

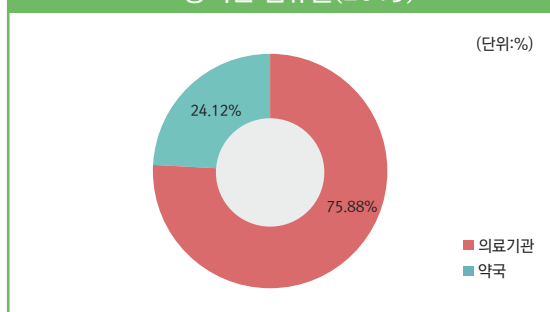
구 분	계	상급 종합병원	종합병원	병원	의원	치과	한방	보건기관 등	약국
2008년	78,461	43	269	1,883	26,528	13,918	11,480	3,507	20,833
2009년	80,270	44	269	2,039	27,027	14,425	11,940	3,511	21,015
2010년	81,681	44	274	2,182	27,469	14,872	12,229	3,515	21,096
2011년	82,948	44	275	2,363	27,837	15,257	12,585	3,508	21,079
2012년	83,811	44	278	2,524	28,033	15,566	12,906	3,502	20,958
2013년	84,971	43	281	2,683	28,328	15,930	13,312	3,504	20,890
2014년	86,629	43	287	2,811	28,883	16,377	13,654	3,516	21,058
2015년	88,163	43	294	2,868	29,488	16,822	13,873	3,508	21,267
연평균 증가율	1.68	0.00	1.28	6.20	1.52	2.74	2.74	0.00	0.29

주) 치과 : 치과병원, 치과의원, 한방: 한방병원, 한의원, 보건기관 등: 조산원, 보건의료원, 보건소, 보건지소, 보건진료소

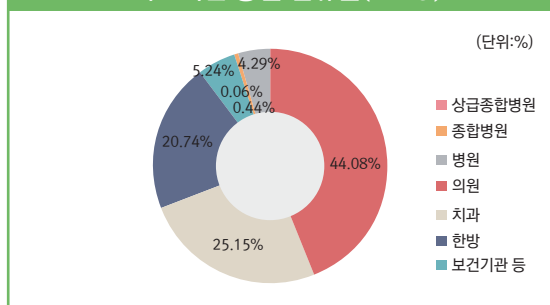
요양기관 소재지별 기관수 현황



요양기관 점유율(2015)



의료기관 종별 점유율(2015)



3

연도별 요양기관 인력 현황

2015년 요양기관 근무 인력은 329,315명으로 전년보다 14,814명이 늘어 4.71% 증가

- 전체 근무인력 329,315명은 의료기관에 300,861명(91.36%), 약국에 28,454명(8.64%)이 종사함
- 요양기관 근무인력수는 종합병원 70,483명(21.40%), 병원 65,775명(19.97%), 상급종합병원 62,138명(18.87%) 순으로 나타남

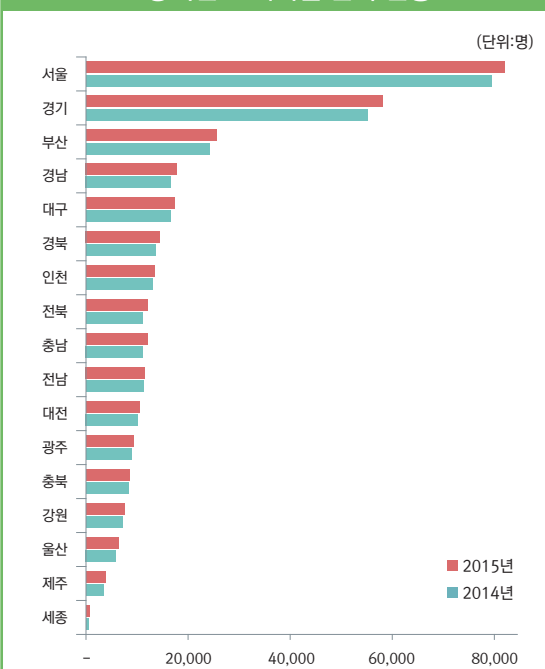
(단위 : 명, %)

구 분	계	상급 종합병원	종합병원	병원	의원	치과	한방	보건기관 등	약국
2008년	248,799	41,638	50,153	38,879	46,131	18,473	16,272	8,937	28,316
2009년	257,930	43,597	51,723	42,118	46,996	19,217	16,887	9,076	28,316
2010년	267,452	45,922	54,351	45,086	47,624	19,730	17,246	9,081	28,412
2011년	275,194	46,288	56,194	48,110	48,309	20,318	17,812	8,818	29,345
2012년	279,053	47,963	57,529	49,277	48,657	20,709	18,117	8,662	28,139
2013년	298,676	54,813	63,056	54,489	49,343	21,248	18,676	9,002	28,049
2014년	314,501	59,987	66,642	59,378	50,553	21,735	19,097	9,021	28,088
2015년	329,315	62,138	70,483	65,775	51,590	22,434	19,510	8,931	28,454
연평균 증가율	4.09	5.89	4.98	7.80	1.61	2.81	2.63	-0.01	0.07

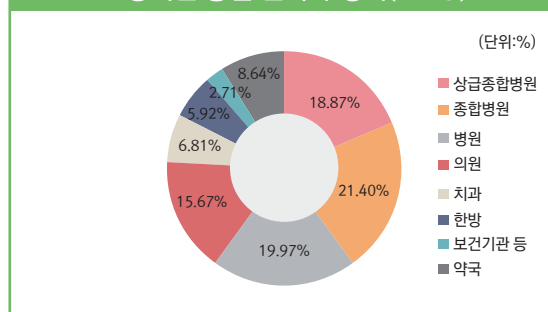
주) 근무인력 : 의사, 치과의사, 한의사, 약사, 간호사

치과 : 치과병원, 치과의원, 한방 : 한방병원, 한의원, 보건기관 등 : 조산원, 보건의료원, 보건소, 보건지소, 보건진료소

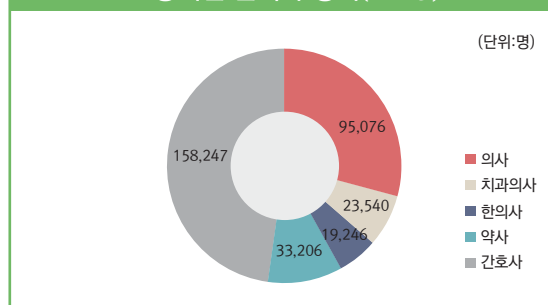
요양기관 소재지별 인력 현황



요양기관 종별 인력 구성비(2015)



요양기관 인력 구성비(2015)



4

보험료 현황

2015년 보험료부과액 44조 3,298억원

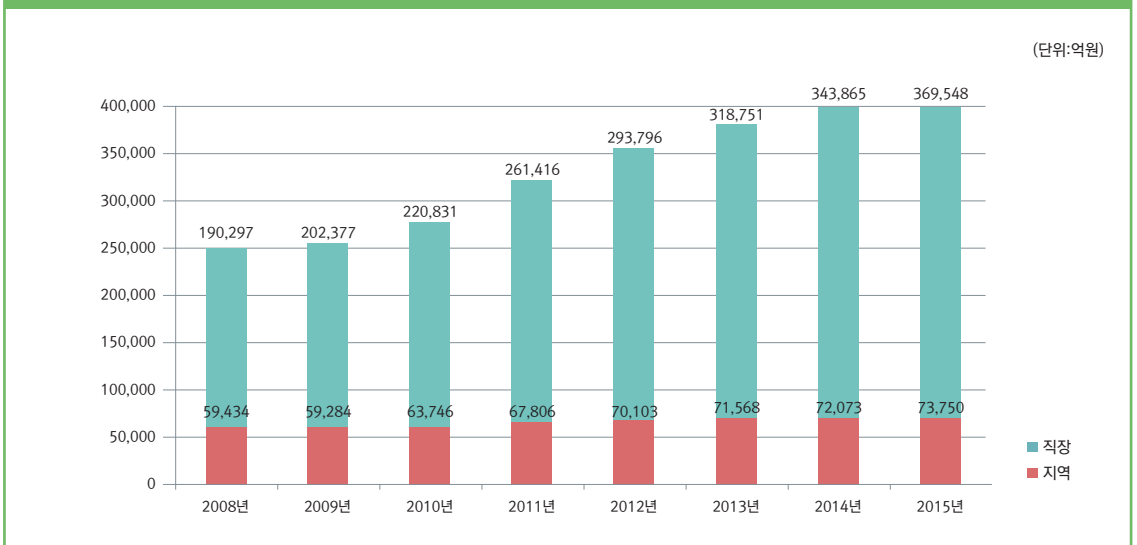
- 전년대비 6.6% 증가
- 직장보험료 36조 9,548억원, 지역보험료 7조 3,950억원
- 건강보험 세대당 월평균보험료 94,040원
 - 직장가입자 월평균 100,510원, 지역가입자 월평균 80,876원

구분	2008년	2009년	2010년	2011년	2012년	2013년	2014년	2015년
보험료(억원)	249,730	261,661	284,577	329,221	363,900	390,319	415,938	443,298
- 직장	190,297	202,377	220,831	261,416	293,796	318,751	343,865	369,548
- 지역	59,434	59,284	63,746	67,806	70,103	71,568	72,073	73,750
세대당 월보험료(원)	66,217	66,916	70,988	78,822	84,040	87,417	90,806	94,040
- 직장	69,169	70,250	73,399	82,802	89,028	92,565	97,046	100,510
- 지역	61,982	61,902	67,168	72,139	75,209	77,783	78,629	80,876
1인당월보험료(원)	26,837	27,620	29,765	33,670	36,536	38,622	40,819	43,003
- 직장	26,304	27,049	28,659	33,009	36,156	38,239	40,816	43,085
- 지역	27,736	28,652	31,899	35,022	37,357	39,503	40,825	42,798

주: 1) 결산기준

2) 세대당 및 1인당 월보험료는 개인부담보험료 기준

연도별 지역별 보험료 부과 추이



5

보험료분위별 현황

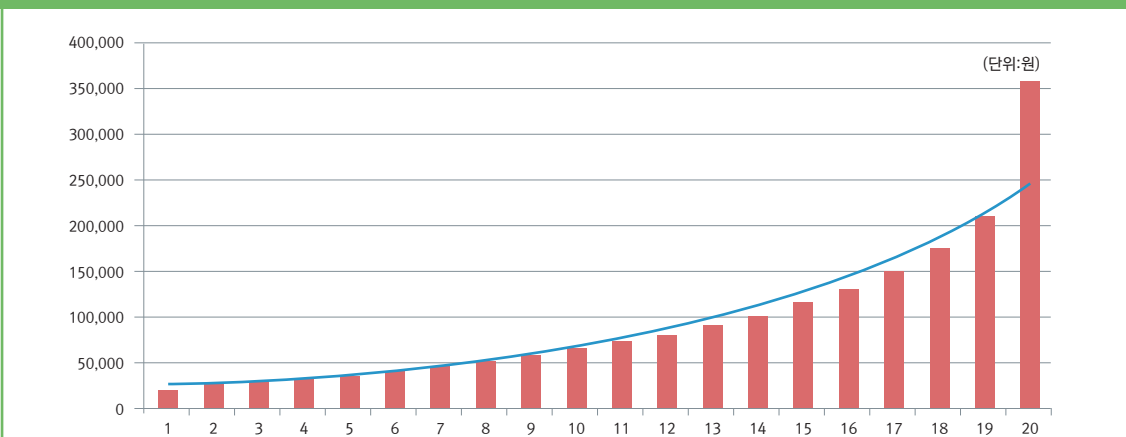
2015년 보험료분위별 보험료 현황을 보면 하위 1분위(5%저소득층)는 월 평균보험료 1만 4,643원, 상위20분위(5% 고소득층)는 월 평균 36만원임

(단위 : 세대, 명, 원)

	세대수	최대보험료	평균보험료	적용인구
계	22,726,137	2,370,330	92,893	49,047,353
1분위	1,136,306	27,310	14,643	1,723,136
2분위	1,136,307	33,380	23,145	1,854,315
3분위	1,136,306	36,420	27,370	1,837,463
4분위	1,136,307	39,450	30,517	1,850,025
5분위	1,136,308	44,000	34,284	1,830,732
6분위	1,136,306	47,490	38,588	1,893,456
7분위	1,136,307	51,590	43,129	1,940,328
8분위	1,136,307	57,150	48,539	2,028,493
9분위	1,136,306	61,450	54,832	2,115,054
10분위	1,136,308	68,280	61,920	2,239,471
11분위	1,136,307	75,870	70,740	2,299,026
12분위	1,136,306	85,050	79,574	2,412,034
13분위	1,136,307	98,790	89,422	2,550,623
14분위	1,136,307	114,630	101,046	2,709,398
15분위	1,136,307	132,610	114,777	2,855,769
16분위	1,136,307	151,470	130,934	3,026,588
17분위	1,136,307	173,900	150,556	3,224,249
18분위	1,136,306	203,450	175,279	3,438,143
19분위	1,136,307	254,180	212,282	3,558,344
20분위	1,136,308	2,370,330	356,276	3,660,706

주 : 1) 2015년 12월말 기준 2) 직장은 산정보험료 기준이며, 지역은 부과보험료 기준
 3) 직장보험료는 임의계속가입자 및 소득월액보험료 포함 4) 합계에서는 차상위 등 제외

2015년 보험료분위별 평균보험료 현황



6

보험료부담 대 급여비 현황

2015년 건강보험 적용대상자 1인당 연간 보험료 864,428원

- 같은 기간 1인당 연간 보험급여비는 892,320원이 지급되어 보험료 대비 급여비 혜택률은 1.03배를 보임

(단위 : 원, %)

구분	2008년	2009년	2010년	2011년	2012년	2013년	2014년	2015년
1인당 연간 보험료(A)	520,260	540,437	583,635	670,072	735,220	783,306	829,302	864,428
1인당 연간 급여비(B)	555,286	620,467	692,159	729,262	759,290	796,199	853,900	892,320
급여비율 (B/A)	106.7	114.8	118.6	108.8	103.3	101.6	103.0	103.0

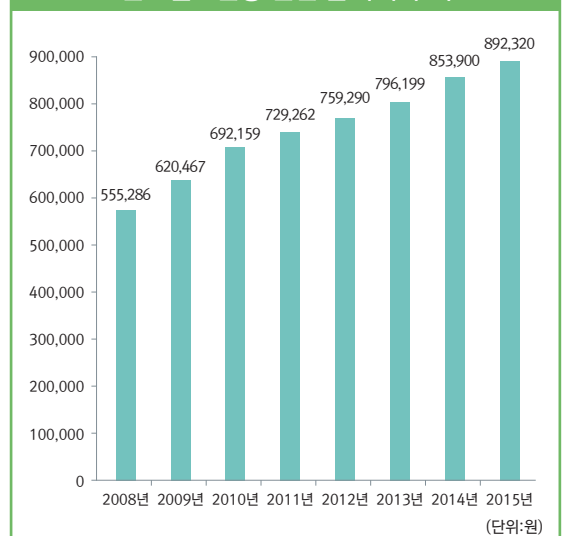
주 : 1) 결산기준

2) 1인당 보험료는 개인 및 사업주가 부담한 보험료 기준(국고지원금 제외)

연도별 1인당 연간 보험료 추이



연도별 1인당 연간 급여비 추이



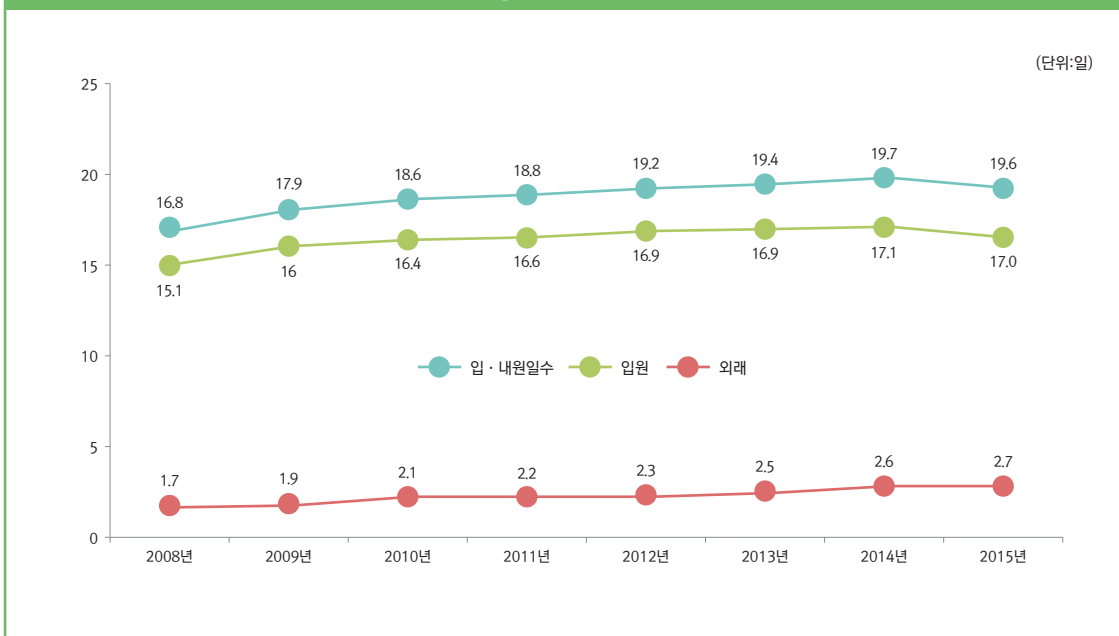
7 입내원일수 현황

2015년 1인당 의료기관 평균 방문일수는 19.6일(입원은 2.7일, 외래 17.0일)

구분	2008년	2009년	2010년	2011년	2012년	2013년	2014년	2015년
입 · 내원일수	16.8	17.9	18.6	18.8	19.2	19.4	19.7	19.6
입 원	1.7	1.9	2.1	2.2	2.3	2.5	2.6	2.7
외 래	15.1	16.0	16.4	16.6	16.9	16.9	17.1	17.0

주 : 지급기준이며, 약국제외, 입 · 내원일수는 입원일수+외래방문일수

연도별 건강보험 입내원일수 추이



8

연도별 보험급여비 현황

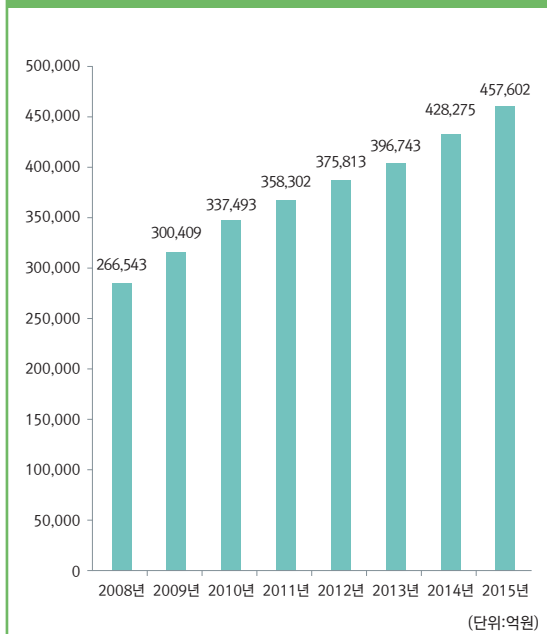
2015년 한해동안 현금급여와 건강검진비 등을 포함한 보험급여비는 45조 7,602억원이며, 세대당 연간급여비는 198만원임

구 분	2008년	2009년	2010년	2011년	2012년	2013년	2014년	2015년	증감율	
									전년 대비	연평균
보험급여비 (억원)	266,543	300,409	337,493	358,302	375,813	396,743	428,275	457,602	6.8	8.0
세대당 연간급여비 (원)	1,370,124	1,503,232	1,650,739	1,707,225	1,746,525	1,802,100	1,899,596	1,984,146	4.5	5.4

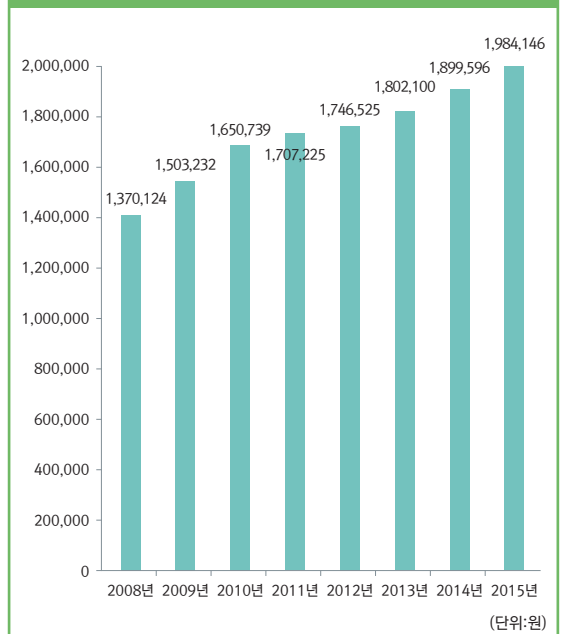
주 : 1) 결산기준(현금급여, 건강검진비 포함)

2) 세대당 연간급여비 = 급여비/연평균 세대수

연도별 급여비



연도별 세대당 연간급여비



9

연도별 진료실적 현황

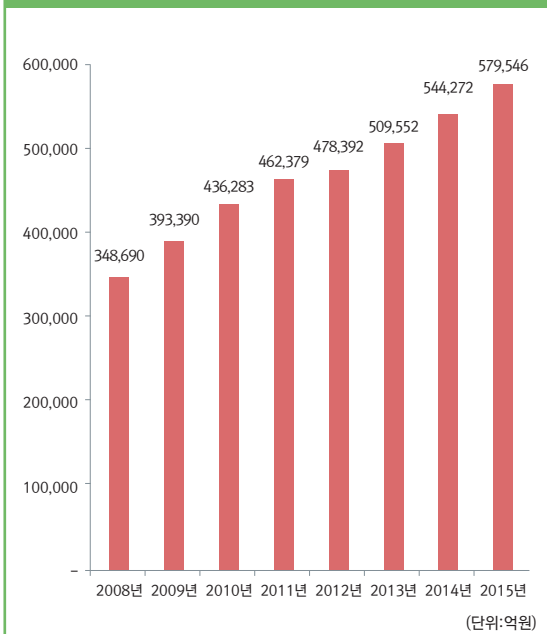
2015년 건강보험 진료비는 57조 9,546억원, 전년대비 6.5% 증가하였고, 급여비 43조 3,404억원, 전년대비 4.1% 증가함

(단위 : 억원, %)

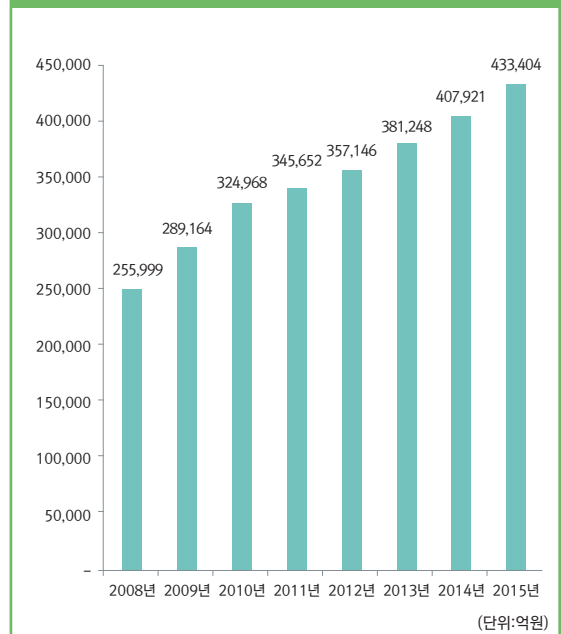
구분	2008년	2009년	2010년	2011년	2012년	2013년	2014년	2015년
진료비 (전년대비 증감률)	348,690 (7.7)	393,390 (12.8)	436,283 (10.9)	462,379 (6.0)	478,392 (3.5)	509,552 (6.5)	544,272 (6.8)	579,546 (6.5)
급여비 (전년대비 증감률)	255,999 (6.9)	289,164 (13.0)	324,968 (12.4)	345,652 (6.4)	357,146 (3.3)	381,248 (6.7)	407,921 (7.0)	433,404 (6.2)

주 : 지급기준이며, 현금급여, 건강검진비 등 제외

연도별 진료비



연도별 급여비



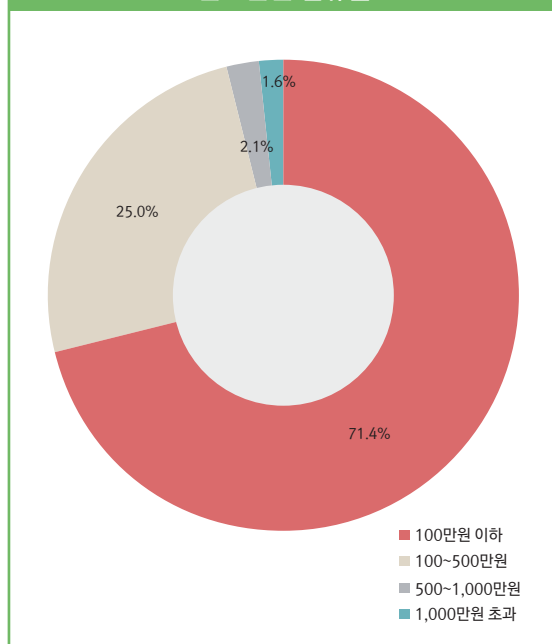
10 연간 진료비 크기별 현황

2015년 1인당 500만원 초과 고액환자는 171만명으로 3.6%를 점유하였고, 진료비 점유율은 39.2%임

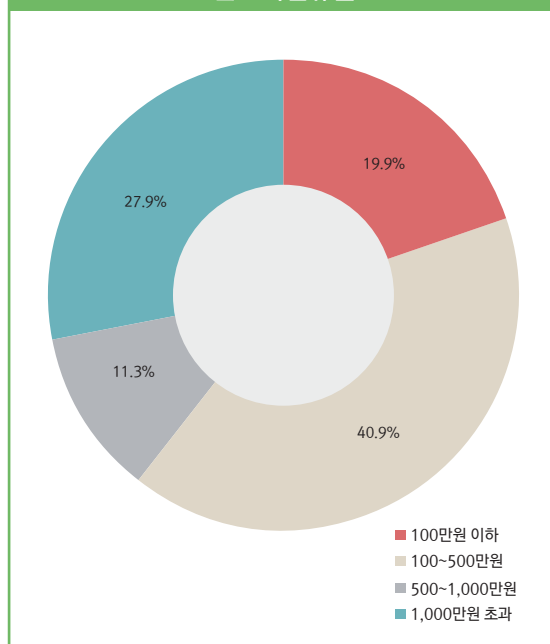
(단위 : 천명, 백만원, %)

	진료인원	비율	진료비	비율
계	47,267	100	58,786,906	100
100만원이하	33,743	71.4	11,703,944	19.9
100~500만원	11,812	25.0	24,040,239	40.9
500~1000만원	979	2.1	6,648,598	11.3
1000만원초과	733	1.6	16,394,125	27.9

진료인원 점유율



진료비점유율



11

연도별 요양급여비용 심사실적

2015년 요양급여비용은 58조 170억원으로, 전년 대비 6.40% 증가

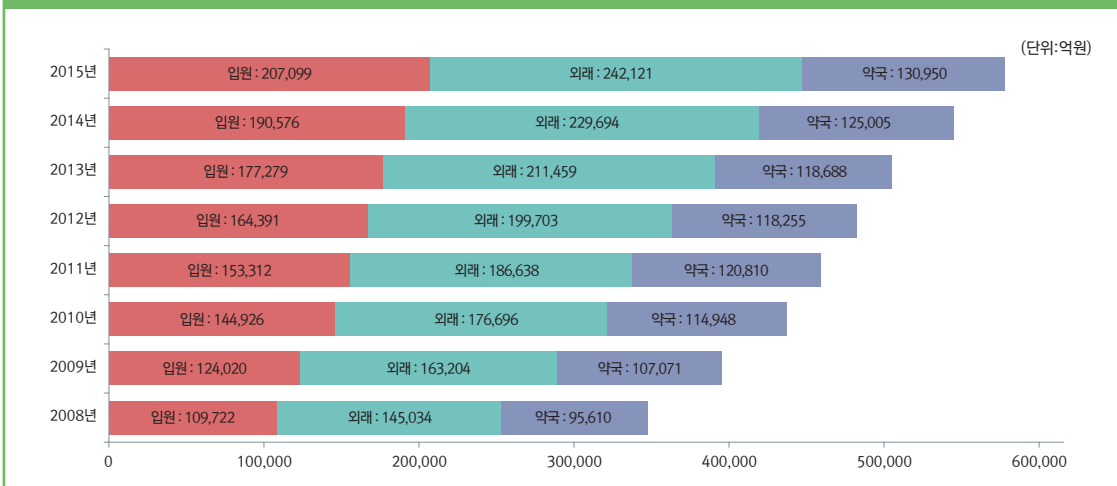
- 입원진료비는 20조 7,099억원으로 전년 대비 8.67% 증가
- 외래진료비는 24조 2,121억원으로 전년 대비 5.41% 증가
- 약국비용은 13조 950억원으로 전년 대비 4.76% 증가

(단위 : 천일, 억원, %)

구 분		2008년	2009년	2010년	2011년	2012년	2013년	2014년	2015년	연평균 증가율
총계	내원일수	1,235,606	1,329,284	1,369,920	1,395,637	1,445,126	1,446,387	1,476,961	1,474,260	2.55
	요양급여비용	350,366	394,296	436,570	460,760	482,349	507,426	545,275	580,170	7.47
	급여비	258,073	290,924	326,264	345,038	361,000	380,272	409,323	434,518	7.73
의료기관	계	내원일수	810,418	873,088	904,609	922,291	955,972	965,235	989,074	2.89
		요양급여비용	254,755	287,224	321,623	339,950	364,094	388,738	420,270	8.44
		급여비	189,420	213,718	242,841	257,435	275,551	294,370	318,771	8.71
	입원	내원일수	84,388	92,847	103,766	107,951	115,610	123,220	130,075	6.81
		요양급여비용	109,722	124,020	144,926	153,312	164,391	177,279	190,576	9.50
		급여비	88,270	99,727	118,654	125,736	134,480	145,019	156,039	9.76
	외래	내원일수	726,030	780,241	800,842	814,340	840,363	842,015	858,999	2.38
		요양급여비용	145,034	163,204	176,696	186,638	199,703	211,459	229,694	7.60
		급여비	101,150	113,991	124,187	131,699	141,070	149,351	162,732	7.73
약국	방문일수	425,187	456,196	465,311	473,346	489,154	481,152	487,887	484,663	1.89
	요양급여비용	95,610	107,071	114,948	120,810	118,255	118,688	125,005	130,950	4.60
	급여비	68,654	77,206	83,423	87,603	85,450	85,902	90,552	94,753	4.71

주 : 심사결정기준

연도별 요양급여비용 추이



12

요양기관 종별 요양급여비용 심사실적

2015년 요양급여비용이 가장 많은 종별은 약국, 의원, 병원 순으로 나타남

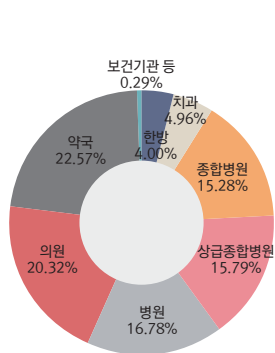
- 약국 '14년 12조 5,005억원 → '15년 13조 950억원 (4.76% 증가)
- 의원 '14년 11조 3,134억원 → '15년 11조 7,916억원 (4.23% 증가)
- 병원 '14년 8조 9,411억원 → '15년 9조 7,376억원 (8.91% 증가)

(단위 : 억원, %)

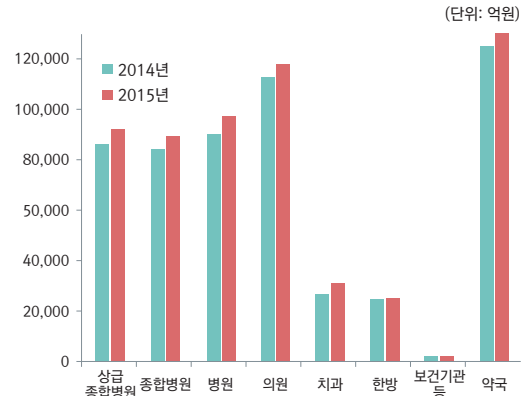
구 분	2008년	2009년	2010년	2011년	2012년	2013년	2014년	2015년	연평균 증가율
총 계	350,366	394,296	436,570	460,760	482,349	507,426	545,275	580,170	7.47
의료 기관	소계	254,755	287,224	321,623	339,950	364,094	420,270	449,220	8.44
	상급종합병원	53,289	62,624	71,091	72,397	76,225	80,642	91,596	8.05
	종합병원	53,242	56,616	65,194	68,543	71,509	77,171	88,644	7.55
	병원	39,165	48,176	57,428	64,827	74,301	82,022	97,376	13.90
	의원	82,469	89,900	95,547	99,646	104,855	113,134	117,916	5.24
	치과	11,423	12,402	13,790	14,718	16,029	19,392	24,267	14.11
	한방	13,618	15,784	16,827	18,069	19,410	22,724	23,210	7.91
	보건기관 등	1,549	1,722	1,745	1,749	1,766	1,707	1,695	1.30
약국	95,610	107,071	114,948	120,810	118,255	118,688	125,005	130,950	4.60

주 : 심사결정기준

2015년 요양기관 종별 요양급여비용 점유율



요양기관 종별 요양급여비용



13

요양기관 소재지별 요양급여비용 심사실적

요양기관 소재지 기준, 2015년 요양급여비용이 높은 지역은 서울, 경기, 부산 순임

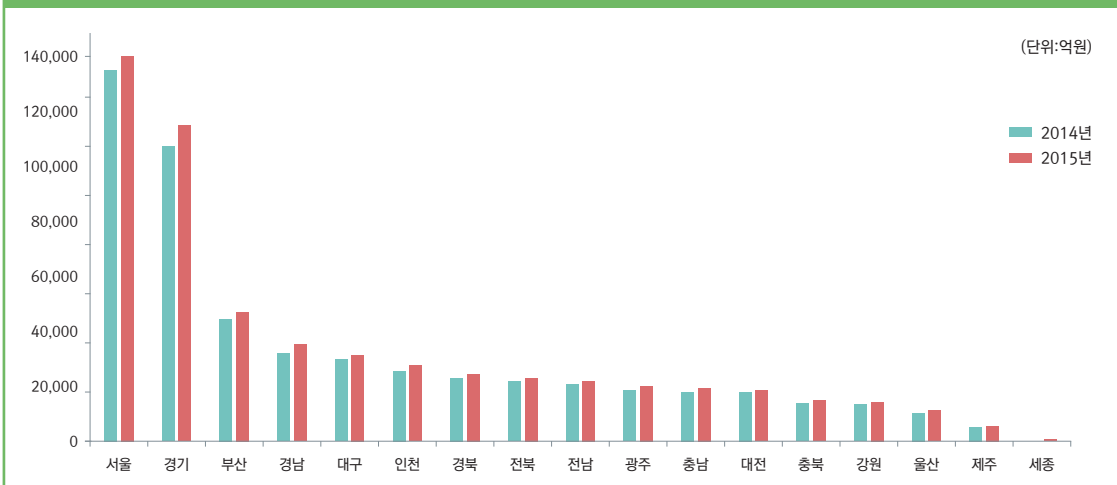
- 서울 '14년 13조 5,273억원 → '15년 14조 508억원 (3.87% 증가)
- 경기 '14년 10조 7,218억원 → '15년 11조 4,888억원 (7.15% 증가)
- 부산 '14년 4조 4,427억원 → '15년 4조 7,723억원 (7.42% 증가)

(단위 : 억원, %)

구 분	2008년	2009년	2010년	2011년	2012년	2013년	2014년	2015년	연평균 증가율
계	322,590	350,366	436,570	460,760	482,349	507,426	545,275	580,170	8.75
서울	85,375	92,611	113,526	118,371	122,206	127,100	135,273	140,508	7.38
부산	26,524	28,634	35,097	37,618	39,790	41,555	44,427	47,723	8.75
대구	18,643	20,062	24,561	25,984	26,982	28,396	30,302	31,989	8.02
인천	14,434	15,658	19,856	21,044	22,387	23,609	26,027	27,867	9.85
광주	10,294	11,277	14,373	15,409	16,505	17,628	19,245	20,655	10.46
대전	11,183	12,019	14,935	15,759	16,412	17,408	18,629	19,705	8.43
울산	6,601	7,122	8,672	9,186	9,641	10,188	11,052	11,978	8.88
경기	60,626	66,140	83,493	88,705	92,968	99,273	107,218	114,888	9.56
강원	9,090	9,804	11,899	12,427	12,844	13,236	14,096	15,088	7.51
충북	8,469	9,117	11,361	12,061	12,784	13,325	14,305	15,382	8.90
충남	11,192	12,191	15,207	16,074	16,699	17,359	18,749	20,108	8.73
전북	12,708	13,914	17,692	18,716	19,571	20,466	22,208	23,531	9.20
전남	11,821	13,023	16,772	17,534	18,459	19,816	21,114	22,613	9.71
경북	13,980	15,194	18,848	19,943	20,914	21,956	23,557	25,196	8.78
경남	18,205	19,850	25,714	27,129	28,814	30,083	32,434	35,484	10.00
제주	3,446	3,748	4,564	4,799	5,085	5,396	5,902	6,493	9.47
세종	-	-	-	-	288	633	737	963	49.54

주 : 심사결정기준

요양기관 소재지별 요양급여비용



14 의원급 표시과목별 요양급여비용 심사실적

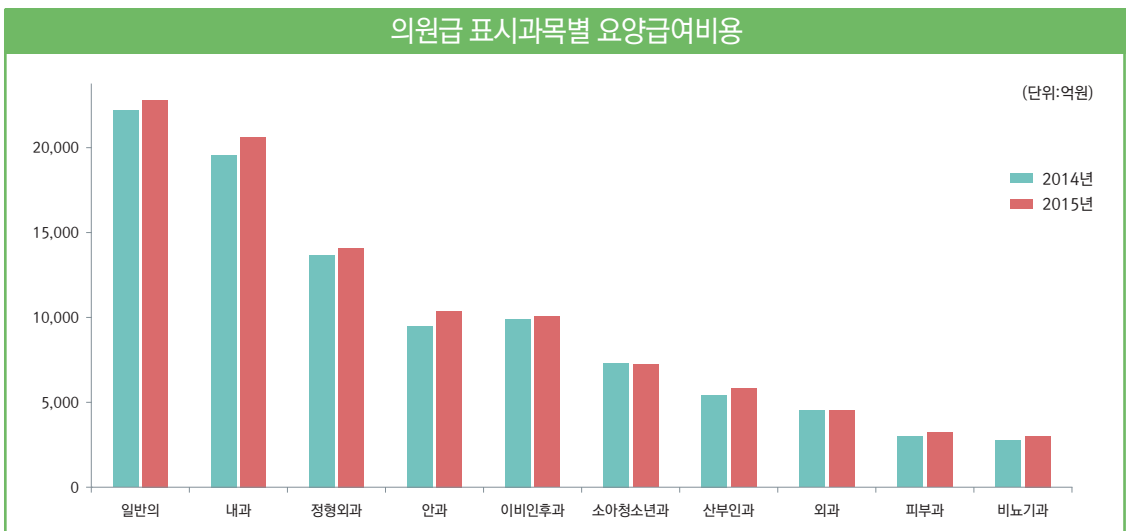
2015년 의원 요양급여비용은 11조 7,916억원으로 전년 대비 4.23% 증가

- 일반의 '14년 2조 2,168억원 → '15년 2조 2,725억원 (2.51% 증가)
- 내과 '14년 1조 9,568억원 → '15년 2조 653억원 (5.54% 증가)
- 정형외과 '14년 1조 3,730억원 → '15년 1조 4,128억원 (2.90% 증가)

(단위 : 억원, %)

구 분	2008년	2009년	2010년	2011년	2012년	2013년	2014년	2015년	연평균 증가율
계	82,469	89,900	95,547	99,646	104,855	106,742	113,134	117,916	5.24
일반의	16,799	18,539	19,349	19,753	20,729	21,076	22,168	22,725	4.41
내과	13,584	15,023	15,789	16,731	17,896	18,366	19,568	20,653	6.17
외과	3,627	3,896	4,151	4,278	4,380	4,445	4,486	4,495	3.11
정형외과	10,494	11,275	11,940	12,474	12,870	13,225	13,730	14,128	4.34
산부인과	4,399	4,434	4,819	5,041	5,232	5,200	5,391	5,815	4.07
소아청소년과	5,682	6,227	6,554	6,822	7,161	7,067	7,273	7,216	3.47
안과	6,732	7,387	8,291	8,733	8,848	8,654	9,471	10,470	6.51
이비인후과	6,745	7,480	7,888	8,220	8,902	9,123	9,891	10,044	5.85
피부과	1,871	2,048	2,227	2,420	2,601	2,794	3,062	3,216	8.05
비뇨기과	2,098	2,237	2,363	2,436	2,603	2,660	2,742	3,012	5.30
기타	10,438	11,355	12,177	12,740	13,632	14,132	15,351	16,143	6.43

주 : 심사결정기준



15 65세이상 노인 진료비 현황

2015년 65세이상 노인인구는 6,223천명으로 전체대상자의 12.3%

- 노인인구 증가는 노인진료비 증가로 이어져 2015년 노인진료비는 22조 2,361억원으로 2008년과 비교하면 2.1배 증가

(단위 : 억원)

구분	2008년	2009년	2010년	2011년	2012년	2013년	2014년	2015년
전체인구(천명)	48,160	48,614	48,907	49,299	49,662	49,999	50,316	50,490
65세 이상 인구 (천명)(비율, %)	4,600 (9.6)	4,826 (9.9)	4,979 (10.2)	5,184 (10.5)	5,468 (11.0)	5,740 (11.5)	6,005 (11.9)	6,223 (12.3)
65세 이상 진료비 (억원)(증가율, %)	107,371 (17.7)	124,236 (15.7)	141,350 (13.8)	153,893 (8.9)	164,494 (6.9)	180,852 (9.9)	199,687 (10.4)	222,361 (11.4)
노인 1인당 연평균 진료비 (천원)	2,334	2,574	2,839	2,968	3,076	3,219	3,394	3,620
전체 1인당 연평균 진료비 (천원)	726	813	895	941	967	1,022	1,085	1,130

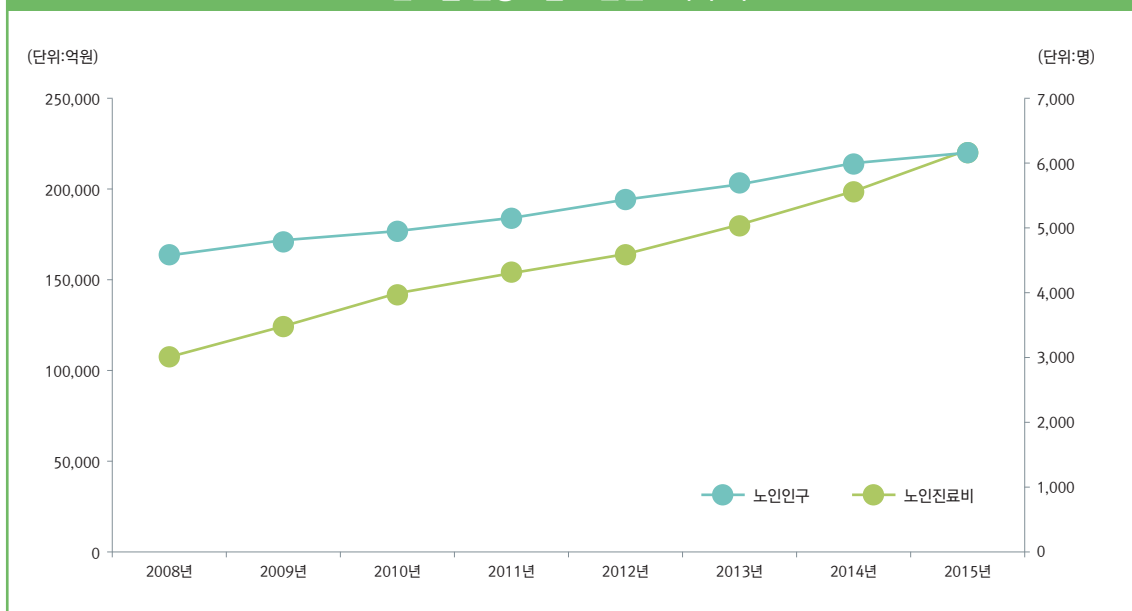
주 : 1) 지급기준이며, 약국포함, 2013년~2015년은 수진기준 (노인 진료비)

2) 전체인구와 65세이상 인구는 연도말 기준

※ 산출기준 : 노인 1인당 연평균 진료비 = 진료비/연도말 적용인구(2013년~2015년은 연평균 적용인구)

전체 1인당 연평균 진료비 = 진료비/연평균적용인구

연도별 건강보험 노인진료비 추이



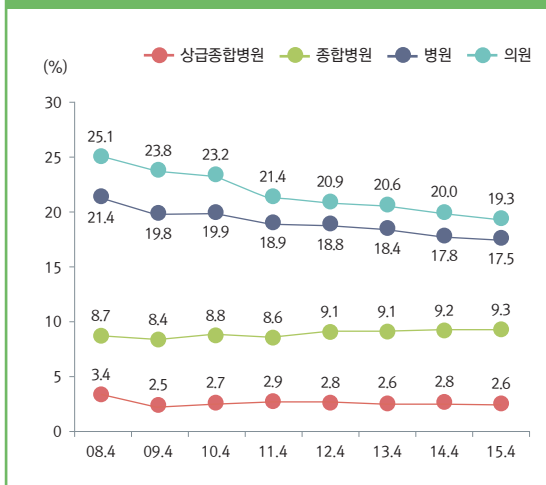
2015년 약제 평가 결과 주사제 처방률 및 급성상기도감염 항생제 처방률 감소

- 주사제처방률 감소폭이 가장 큰 종별은 의원으로 전년대비 0.7%p로 감소
- 의 원 '14년 20.0% → '15년 19.3%(0.7%p 감소)
- 항생제처방률 감소폭이 가장 큰 종별은 상급종합병원으로 전년대비 4.2%p로 감소
- 상급종합병원 '14년 21.6% → '15년 17.4%(4.2%p 감소)

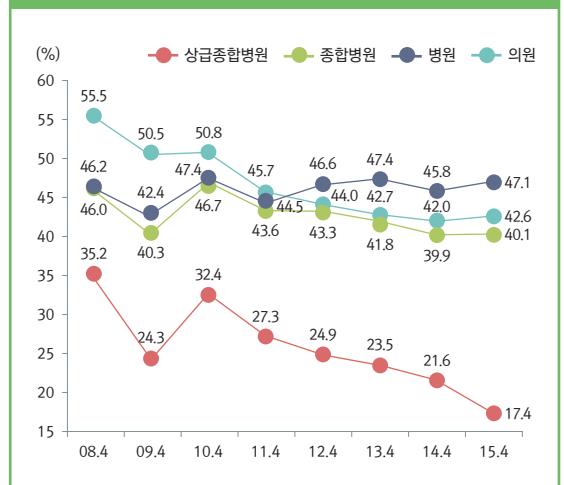
구분		2008년	2009년	2010년	2011년	2012년	2013년	2014년	2015년	증감 (전년대비,%p)
주사제 처방률 (%)	상급종합병원	3.4	2.5	2.7	2.9	2.8	2.6	2.8	2.6	0.2 ↓
	종합병원	8.7	8.4	8.8	8.6	9.1	9.1	9.2	9.3	0.1 ↑
	병원	21.4	19.8	19.9	18.9	18.8	18.4	17.8	17.5	0.3 ↓
	의원	25.1	23.8	23.2	21.4	20.9	20.6	20.0	19.3	0.7 ↓
급성상기도감염 항생제 처방률 (%)	상급종합병원	35.2	24.3	32.4	27.3	24.9	23.5	21.6	17.4	4.2 ↓
	종합병원	46.0	40.3	46.7	43.6	43.3	41.8	39.9	40.1	0.2 ↑
	병원	46.2	42.4	47.4	44.5	46.6	47.4	45.8	47.1	1.3 ↑
	의원	55.5	50.5	50.8	45.7	44	42.7	42.0	42.6	0.6 ↑

주: 매년 4분기 평가결과 기준

주사제 처방률 추이



급성상기도감염 항생제 처방률



17

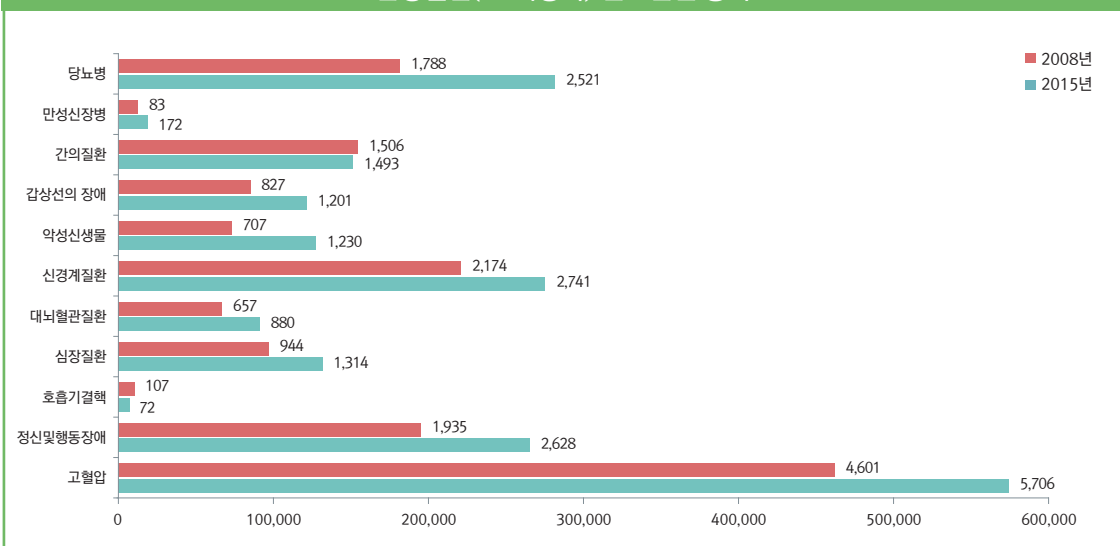
질병통계 현황

2015년 만성질환(11개질환) 진료인원은 1,439만명이었으며, 이중 고혈압이 571만명으로 가장 많았고, 그 뒤를 이어 신경계질환 274만명, 정신 및 행동장애질환 263만명, 당뇨병 252만명, 간의질환 149만명 순으로 나타남

- 2015년 전년도에 비하여 진료인원 증가율이 높은 질병은
 - 만성신장병 (16만명→17만명) 8.9%증가
 - 악성신생물 (117만명→123만명) 4.9%증가

	진료실인원(천명)					진료비(억원)				
	2008년	2014년	2015년	전년대비	연평균	2008년	2014년	2015년	전년대비	연평균
계	11,340	13,992	14,391	2.9	3.5	123,045	197,256	212,994	8.0	8.2
고혈압	4,601	5,557	5,706	2.7	3.1	21,248	27,385	28,499	4.1	4.3
정신및행동장애	1,935	2,522	2,628	4.2	4.5	14,220	28,340	30,839	8.8	11.7
호흡기결핵	107	75	72	-4.0	-5.6	763	1,037	1,121	8.1	5.6
심장질환	944	1,271	1,314	3.4	4.8	10,768	16,415	17,961	9.4	7.6
대뇌혈관질환	657	846	880	4.0	4.3	12,845	21,615	24,033	11.2	9.4
신경계질환	2,174	2,629	2,741	4.3	3.4	7,567	15,306	16,699	9.1	12.0
악성신생물	707	1,172	1,230	4.9	8.2	28,805	45,806	49,362	7.8	8.0
감상선의 장애	827	1,227	1,201	-2.1	5.5	1,654	2,561	2,654	3.6	7.0
간의질환	1,506	1,468	1,493	1.7	-0.1	5,433	7,592	7,997	5.3	5.7
만성신장병	83	158	172	8.9	11.0	8,324	14,436	15,671	8.6	9.5
당뇨병	1,788	2,409	2,521	4.6	5.0	11,417	16,762	18,159	8.3	6.9

만성질환(11개항목) 진료인원 증가



18 중증질환 산정특례 진료현황

2015년 중증질환 산정특례 진료현황 ... 전체인원 183만명

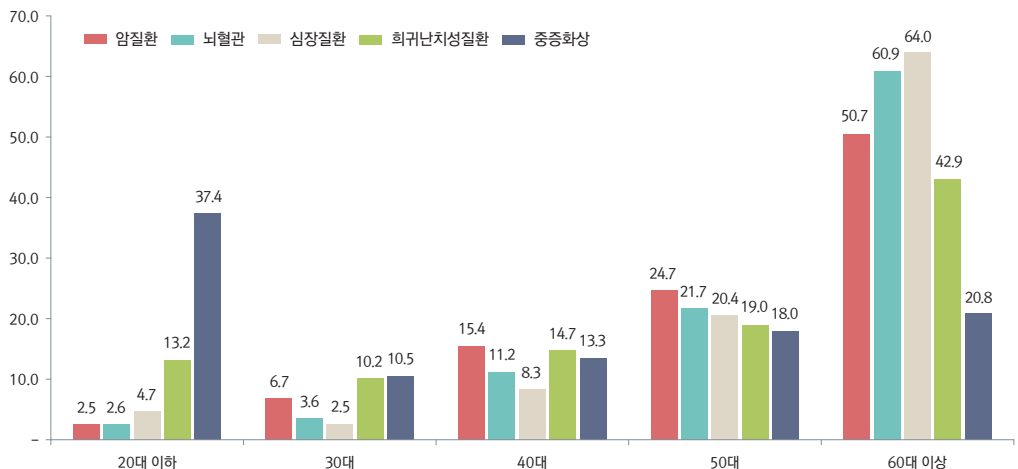
- 암질환 103만명, 희귀난치 71만명, 심장혈관 8만명, 뇌혈관 5만명, 중증화상 1만명 순으로 나타남

(단위 : 명, %)

구분	계	20대 이하	30대	40대	50대	60대 이상
계	1,825,700	126,147	144,849	274,766	407,508	875,430
(비율)	100	6.9	7.9	14.9	22.3	48.0
암질환	1,027,828	25,604	67,276	158,769	253,388	520,791
(비율)	100	2.5	6.7	15.4	24.7	50.7
뇌질환	46,711	1,235	1,697	5,221	10,119	28,439
(비율)	100	2.6	3.6	11.2	21.7	60.9
심장질환	84,330	3,957	2,147	7,004	17,236	53,986
(비율)	100	4.7	2.5	8.3	20.4	64.0
희귀난치성	707,926	93,545	72,393	103,768	134,251	303,969
(비율)	100	13.2	10.2	14.7	19.0	42.9
중증화상	10,368	3,875	1,087	1,384	1,866	2,156
(비율)	100	37.4	10.5	13.3	18.0	20.8

2015년 중증질환 산정특례 진료현황 점유율

(단위: %)



제 1 편

건강보험 일반현황

General Statistics
in Health Insurance

제1 장 적용인구

-
- Beneficiaries of Health Insurance

제 I - 1 표
Table I - 1

연도별 보험자수 현황
Number of Insurers by Year

(단위 : 개)
Unit : Each

구 분 Division	1980	1990	1999	2004	2005	2006	2007	2008	2009	2010	2011	2012	2013	2014	2015
계 Total	432	409	141	1	1	1	1	1	1	1	1	1	1	1	1
국 민 건 강 보 험 공 단 N.H.I.S	-	-	-	1(227)	1(227)	1(178)	1(178)	1(178)	1(178)	1(178)	1(178)	1(178)	1(178)	(178)	(178)
지 역 본 부 Regional Headquarters	-	-	-	(6)	(6)	(6)	(6)	(6)	(6)	(6)	(6)	(6)	(6)	(6)	(6)
지 사 Branch Offices	-	-	-	(227)	(227)	(178)	(178)	(178)	(178)	(178)	(178)	(178)	(178)	(178)	(178)
출 장 소 Liaison Offices (민원센터)	-	-	-	-	-	(54)	(54)	(54)	(54)	(54)	(54)	(54)	(54)	(54)	(54)
국민의료보험 관 리 공 단 N.H.I.S	-	-	1(188)	-	-	-	-	-	-	-	-	-	-	-	-
지 사 Regional Offices	-	-	(161)	-	-	-	-	-	-	-	-	-	-	-	-
민 원 실 Service Support Offices	-	-	(27)	-	-	-	-	-	-	-	-	-	-	-	-
공 · 교 공 단 K.M.I.S	1	1	-	-	-	-	-	-	-	-	-	-	-	-	-
지 역 S.E	-	254	-	-	-	-	-	-	-	-	-	-	-	-	-
군 지 역 Rural	-	137	-	-	-	-	-	-	-	-	-	-	-	-	-
도 시 지 역 Urban	-	117	-	-	-	-	-	-	-	-	-	-	-	-	-
직 장 I.W	423	154	140	-	-	-	-	-	-	-	-	-	-	-	-
공 동 District	58	83	82	-	-	-	-	-	-	-	-	-	-	-	-
단 독 Individual	365	71	58	-	-	-	-	-	-	-	-	-	-	-	-
직 중 O.M.I	-	-	-	-	-	-	-	-	-	-	-	-	-	-	-
임 의 V.M.I	8	-	-	-	-	-	-	-	-	-	-	-	-	-	-

주 : 1) 직종 및 임의지역 의료보험조합은 '89.6.30일자로 해산
2) 공·교의료보험관리공단과 지역의료보험조합이 '98.10.1일 통합
3) 국민의료보험관리공단과 직장의료보험조합이 2000.7.1일 통합

Note : 1) Societies of O.M.I & V.M.I are dissolved on 30 June.1989
2) K.M.I.C & S.E are integrated on 1 October. 1998
3) N.H.I.C & I.W are integrated on 1 July. 2000

제 I - 2 표
Table I - 2

연도별 의료보장
Beneficiaries of Health Insurance

구 분 Division			1985	1990	2000	2004	2005
의료보장 Medical Security			21,253,682	44,110,412	47,465,758	48,900,835	49,153,617
건 보	계 Total		17,994,913	40,180,023	45,895,749	47,371,992	47,392,052
	직 장 소 계 I.W. Sub-Total	소 계 Sub-Total	16,424,491	20,758,592	22,403,872	25,979,308	27,233,298
		가 입 자 Insured	4,946,558	6,511,164	7,267,972	9,282,739	9,745,597
		피부양자 Dependants	11,477,933	14,247,428	15,135,900	16,696,569	17,487,701
	- 근 로 자 C. E.	소 계 Sub-Total	12,214,830	16,155,231	17,577,672	21,236,668	22,561,285
		가 입 자 Insured	3,907,965	5,297,570	5,891,004	7,822,545	8,282,749
		피부양자 Dependants	8,306,865	10,857,661	11,686,668	13,414,123	14,278,536
	- 공 · 교 G. & T.	소 계 Sub-Total	4,209,661	4,603,361	4,826,200	4,742,640	4,672,013
		가 입 자 Insured	1,038,593	1,213,594	1,376,968	1,460,194	1,462,848
		피부양자 Dependants	3,171,068	3,389,767	3,449,232	3,282,446	3,209,165
	지 역 S.E	소 계 가 입 자 Insured	375,242	19,421,431	23,491,877	21,392,684	20,158,754
		S.T (세 대 수) (Households)	84,700	5,616,344	8,215,282	8,612,088	8,384,173
		군지역 가 입 자 Insured	273,826	6,179,600	3,286,043	2,315,615	2,135,468
		Rural (세 대 수) (Households)	60,957	1,659,061	1,144,395	941,519	904,189
	도 시 Urban	가 입 자 Insured	101,416	13,241,831	20,205,834	19,077,069	18,023,286
		(세 대 수) (Households)	23,743	3,957,283	7,070,887	7,670,569	7,479,984
	직 종 O. M. I.	소 계 Sub-Total	954,108	-	-	-	-
		가 입 자 Insured	229,208	-	-	-	-
		피부양자 Dependants	724,900	-	-	-	-
Health Insurance	임 의 V. M. I.	가 입 자 Insured	241,072	-	-	-	-
		(세 대 수) (Households)	64,546	-	-	-	-
의료급여 Medical Aid	계 Total		3,258,769	3,930,389	1,570,009	1,528,843	1,761,565
	1종 Class1		642,434	695,000	810,684	919,181	996,449
	2종 Class2		2,616,335	1,958,920	759,325	609,662	765,116
	부조 Medical Assistant		-	1,276,469	-	-	-

주 : 연도말 기준, '90년 의료급여는 보건복지부 책정기준

적용인구 현황 & Medical Aid by Year

적용인구 현황

(단위 : 명, 세대)
Unit : Person, Households

2006	2007	2008	2009	2010	2011	2012	2013	2014	2015
49,238,227	49,672,388	50,001,057	50,290,771	50,581,191	50,908,646	51,169,141	51,448,491	51,757,146	52,034,424
47,409,600	47,819,674	48,159,718	48,613,534	48,906,795	49,299,165	49,662,097	49,989,620	50,316,384	50,490,157
28,445,033	29,424,424	30,416,577	31,412,740	32,383,526	33,256,574	34,106,034	35,005,695	35,601,802	36,224,766
10,415,340	11,174,872	11,616,958	12,145,781	12,763,729	13,396,713	13,990,644	14,606,113	15,140,804	15,760,157
18,029,693	18,249,552	18,799,619	19,266,959	19,619,797	19,859,861	20,115,390	20,399,582	20,460,998	20,464,609
23,724,134	24,748,622	25,774,412	26,761,318	27,746,938	28,649,521	29,526,657	30,453,514	31,433,781	32,095,368
8,912,387	9,651,613	10,085,962	10,583,549	11,189,387	11,809,642	12,388,338	12,991,261	13,659,796	14,265,735
14,811,747	15,097,009	15,688,450	16,177,769	16,557,551	16,839,879	17,138,319	17,462,253	17,773,985	17,829,633
4,720,899	4,675,802	4,642,165	4,651,422	4,636,588	4,607,053	4,579,377	4,552,181	4,168,021	4,129,398
1,502,953	1,523,259	1,530,996	1,562,232	1,574,342	1,587,071	1,602,306	1,614,852	1,481,008	1,494,422
3,217,946	3,152,543	3,111,169	3,089,190	3,062,246	3,019,982	2,977,071	2,937,329	2,687,013	2,634,976
18,964,567	18,395,250	17,743,141	17,200,794	16,523,269	16,042,591	15,556,063	14,983,925	14,714,582	14,265,391
8,107,304	8,141,761	8,058,086	8,110,855	7,940,227	7,901,928	7,834,587	7,709,436	7,748,636	7,653,483
2,038,295	1,981,961	1,894,862	1,846,947	1,791,296	1,761,119	1,713,452	1,685,837	1,766,227	1,813,030
885,778	891,236	876,923	898,224	886,246	896,719	913,375	915,352	993,103	1,038,968
16,926,272	16,413,289	15,848,279	15,353,847	14,731,973	14,281,472	13,842,611	13,298,088	12,948,355	12,452,361
7,221,526	7,250,525	7,181,163	7,212,631	7,053,981	7,005,209	6,921,212	6,794,084	6,755,533	6,614,515
-	-	-	-	-	-	-	-	-	-
-	-	-	-	-	-	-	-	-	-
-	-	-	-	-	-	-	-	-	-
-	-	-	-	-	-	-	-	-	-
-	-	-	-	-	-	-	-	-	-
1,828,627	1,852,714	1,841,339	1,677,237	1,674,396	1,609,481	1,507,044	1,458,871	1,440,762	1,544,267
1,028,536	1,062,263	1,024,848	1,036,291	1,071,686	1,087,268	1,058,223	1,039,892	1,036,713	1,078,412
800,091	790,451	816,491	640,946	602,710	522,213	448,821	418,979	404,049	465,855
-	-	-	-	-	-	-	-	-	-

Note : As of the end of the Year , '90 Medical Assistant Population is as of estimate of Ministry of Health and Welfare

제 I - 3 표

Table I - 3

시도별 연령별 성별 Beneficiaries by Province, Age and

구 분 Division		계 T	0세 Age	1~4	5~9	10~14	15~19	20~24	25~29	30~34
계 합	T	52,034,424	423,921	1,856,644	2,341,373	2,458,439	3,252,778	3,614,254	3,282,718	3,849,239
	M	26,065,615	217,511	952,350	1,206,556	1,278,135	1,699,732	1,922,228	1,729,508	1,988,239
	F	25,968,809	206,410	904,294	1,134,817	1,180,304	1,553,046	1,692,026	1,553,210	1,861,000
서 울 남 여	Seoul	10,118,348	78,323	322,129	392,594	418,165	567,108	709,000	766,329	877,861
	M	4,973,919	40,121	165,216	201,491	216,145	293,780	357,164	376,937	439,406
	F	5,144,429	38,202	156,913	191,103	202,020	273,328	351,836	389,392	438,455
부 산 남 여	Busan	3,492,557	24,975	106,951	130,076	141,577	200,807	246,542	215,984	242,863
	M	1,728,585	12,865	55,015	66,967	73,632	106,282	131,764	113,060	125,114
	F	1,763,972	12,110	51,936	63,109	67,945	94,525	114,778	102,924	117,749
대 구 남 여	Daejeon	2,496,285	18,695	82,822	106,942	121,310	168,128	183,644	149,221	165,926
	M	1,243,218	9,677	42,319	55,391	64,104	89,450	101,126	82,119	84,662
	F	1,253,067	9,018	40,503	51,551	57,206	78,678	82,518	67,102	81,264
인 천 남 여	Incheon	2,949,187	24,729	110,620	137,097	139,881	184,398	215,878	195,634	228,461
	M	1,483,627	12,783	56,757	70,327	72,105	95,807	113,433	102,177	118,469
	F	1,465,560	11,946	53,863	66,770	67,776	88,591	102,445	93,457	109,992
광 주 남 여	Gwangju	1,479,490	11,998	56,131	75,788	83,708	113,311	113,871	88,608	106,952
	M	734,188	6,203	28,963	39,176	43,565	58,818	59,966	45,630	54,271
	F	745,302	5,795	27,168	36,612	40,143	54,493	53,905	42,978	52,681
대 전 남 여	Daejeon	1,522,189	13,137	57,709	74,229	79,647	105,142	114,173	98,817	112,255
	M	760,421	6,806	29,597	38,180	41,413	54,860	60,271	52,326	57,130
	F	761,768	6,331	28,112	36,049	38,234	50,282	53,902	46,491	55,125
울 산 남 여	Ulsan	1,194,132	11,513	48,676	58,059	58,712	81,930	87,901	76,017	91,466
	M	617,330	5,947	25,013	30,172	31,109	43,659	49,564	42,891	48,717
	F	576,802	5,566	23,663	27,887	27,603	38,271	38,337	33,126	42,749
세 종 남 여	Sejong	212,984	2,818	11,934	15,086	12,563	10,785	11,664	12,126	18,869
	M	107,133	1,492	6,096	7,649	6,372	5,556	6,158	6,115	9,098
	F	105,851	1,326	5,838	7,437	6,191	5,229	5,506	6,011	9,771
경 기 남 여	Gyeonggi	12,733,893	111,577	503,115	644,377	654,191	822,894	892,916	816,634	978,212
	M	6,429,390	57,009	257,626	331,439	338,048	427,095	470,970	431,930	505,616
	F	6,304,503	54,568	245,489	312,938	316,143	395,799	421,946	384,704	472,596
강 원 남 여	Gangwon	1,549,183	10,607	47,919	64,841	73,045	97,794	106,431	81,131	90,450
	M	781,307	5,341	24,562	33,483	38,099	51,164	60,548	45,585	47,478
	F	767,876	5,266	23,357	31,358	34,946	46,630	45,883	35,546	42,972
충 북 남 여	Chungbuk	1,603,385	13,093	57,036	72,593	76,768	102,833	109,591	94,231	109,026
	M	811,691	6,632	29,072	37,504	40,115	53,784	60,358	51,794	57,816
	F	791,694	6,461	27,964	35,089	36,653	49,049	49,233	42,437	51,210
충 남 남 여	Chungnam	2,111,740	18,156	79,606	100,395	101,003	128,197	132,237	123,927	151,323
	M	1,076,275	9,338	40,947	51,987	52,371	66,999	71,206	68,023	82,213
	F	1,035,465	8,818	38,659	48,408	48,632	61,198	61,031	55,904	69,110
전 북 남 여	Jeonbuk	1,879,683	13,684	62,823	83,534	93,110	124,595	126,514	97,789	112,161
	M	935,868	7,041	32,300	43,088	48,255	64,736	67,661	52,228	58,567
	F	943,815	6,643	30,523	40,446	44,855	59,859	58,853	45,561	53,594
전 남 남 여	Jeonnam	1,920,319	14,623	63,633	80,216	87,849	122,023	121,601	92,159	109,399
	M	960,733	7,532	32,198	41,360	45,742	63,724	66,082	49,646	58,085
	F	959,586	7,091	31,435	38,856	42,107	58,299	55,519	42,513	51,314
경 북 남 여	Gyeongbuk	2,726,464	21,747	91,708	110,757	116,991	160,523	173,696	149,919	174,575
	M	1,373,462	11,122	47,481	57,548	61,571	85,415	96,646	84,251	93,025
	F	1,353,002	10,625	44,227	53,209	55,420	75,108	77,050	65,668	81,550
경 남 남 여	Gyeongnam	3,415,010	28,752	128,913	161,828	165,215	219,593	225,374	191,107	238,023
	M	1,732,188	14,732	66,426	83,729	87,078	116,306	126,481	107,538	127,525
	F	1,682,822	14,020	62,487	78,099	78,137	103,287	98,893	83,569	110,498
제 주 남 여	Jeju	629,575	5,494	24,919	32,961	34,704	42,717	43,221	33,085	41,417
	M	316,280	2,870	12,762	17,065	18,411	22,297	22,830	17,258	21,047
	F	313,295	2,624	12,157	15,896	16,293	20,420	20,391	15,827	20,370

주: 연도말 기준

적용인구 현황(의료보장)

Gender (Health Insurance & Medical Aid)

(단위 : 명)
Unit : Person

35~39	40~44	45~49	50~54	55~59	60~64	65~69	70~74	75~79	80~84	85세 이상 and over
4,008,694	4,435,286	4,497,626	4,327,168	4,065,627	2,901,413	2,188,480	1,780,147	1,379,194	832,104	539,319
2,054,342	2,262,097	2,281,256	2,191,673	2,031,197	1,423,559	1,050,271	796,886	559,787	284,448	135,840
1,954,352	2,173,189	2,216,370	2,135,495	2,034,430	1,477,854	1,138,209	983,261	819,407	547,656	403,479
824,982	868,487	851,655	814,477	795,974	591,120	450,106	343,401	232,041	127,947	86,649
414,589	435,258	422,555	399,340	381,992	283,042	213,628	161,579	101,454	46,881	23,341
410,393	433,229	429,100	415,137	413,982	308,078	236,478	181,822	130,587	81,066	63,308
250,702	273,955	290,052	299,521	316,402	246,070	182,936	138,636	98,130	53,988	32,390
128,553	137,837	142,788	145,215	152,756	118,954	87,332	63,734	40,580	18,510	7,627
122,149	136,118	147,264	154,306	163,646	127,116	95,604	74,902	57,550	35,478	24,763
181,124	213,112	226,172	219,441	199,904	146,228	107,016	84,385	63,683	37,417	21,115
90,832	105,006	111,581	108,224	98,345	69,881	50,153	36,812	25,407	12,924	5,205
90,292	108,106	114,591	111,217	101,559	76,347	56,863	47,573	38,276	24,493	15,910
237,645	256,896	261,364	262,460	233,448	149,532	107,570	81,508	60,270	36,531	25,265
122,855	131,283	130,171	132,700	118,287	74,501	52,464	36,959	24,072	12,135	6,342
114,790	125,613	131,193	129,760	115,161	75,031	55,106	44,549	36,198	24,396	18,923
116,560	130,165	129,056	114,881	103,168	70,044	57,123	44,223	31,937	19,026	12,940
58,212	64,840	64,392	57,166	50,303	33,560	26,821	19,885	12,875	6,456	3,086
58,348	65,325	64,664	57,715	52,865	36,484	30,302	24,338	19,062	12,570	9,854
118,301	132,764	134,410	124,153	114,610	78,217	56,057	43,776	32,123	19,781	12,888
59,023	66,231	66,988	61,976	56,782	38,447	27,194	19,811	13,189	6,836	3,361
59,278	66,533	67,422	62,177	57,828	39,770	28,863	23,965	18,934	12,945	9,527
95,551	102,699	112,830	109,026	94,810	61,886	39,224	27,013	18,833	10,985	7,001
50,279	51,668	56,569	56,780	48,664	31,618	19,994	12,476	7,419	3,410	1,381
45,272	51,031	56,261	52,246	46,146	30,268	19,230	14,537	11,414	7,575	5,620
21,945	21,499	16,173	13,735	12,477	9,025	6,661	5,617	4,694	3,161	2,152
10,931	11,440	8,822	7,280	6,442	4,507	3,221	2,449	1,903	1,063	539
11,014	10,059	7,351	6,455	6,035	4,518	3,440	3,168	2,791	2,098	1,613
1,060,965	1,178,505	1,157,271	1,068,415	925,272	604,859	437,182	349,826	265,402	157,832	104,448
540,909	599,347	586,061	548,435	473,060	301,251	209,497	157,435	110,157	55,848	27,657
520,056	579,158	571,210	519,980	452,212	303,608	227,685	192,391	155,245	101,984	76,791
100,433	121,033	129,271	131,466	137,116	98,767	71,745	71,601	59,209	32,701	23,623
51,284	62,854	67,655	67,363	69,092	49,040	34,186	31,873	24,601	10,992	6,107
49,149	58,179	61,616	64,103	68,024	49,727	37,559	39,728	34,608	21,709	17,516
113,714	128,138	136,909	133,906	129,054	92,763	66,179	61,976	52,199	32,991	20,385
59,659	66,428	70,654	69,377	65,690	46,118	32,219	27,256	21,020	11,033	5,162
54,055	61,710	66,255	64,529	63,364	46,645	33,960	34,720	31,179	21,958	15,223
157,179	169,443	168,864	166,111	157,227	118,193	96,109	84,254	75,837	51,972	31,707
84,518	90,532	90,004	87,631	80,249	58,620	47,014	36,793	30,553	18,656	8,621
72,661	78,911	78,860	78,480	76,978	59,573	49,095	47,461	45,284	33,316	23,086
124,271	148,188	152,490	149,262	147,366	112,356	98,391	83,464	70,989	48,003	30,693
64,323	77,170	79,628	76,854	74,023	55,545	47,080	35,739	27,616	16,137	7,877
59,948	71,018	72,862	72,408	73,343	56,811	51,311	47,725	43,373	31,866	22,816
119,595	139,729	153,144	155,246	154,371	117,005	106,718	100,170	90,005	55,398	37,435
63,458	75,508	83,353	82,361	79,559	58,489	51,392	42,313	33,655	17,512	8,764
56,137	64,221	69,791	72,885	74,812	58,516	55,326	57,857	56,350	37,886	28,671
182,390	207,501	223,208	229,418	228,596	178,436	136,239	121,531	107,324	68,848	43,057
96,319	108,755	116,782	118,442	115,427	87,411	66,453	51,983	41,441	22,853	10,537
86,071	98,746	106,426	110,976	113,169	91,025	69,786	69,548	65,883	45,995	32,520
257,061	287,412	299,284	284,938	270,253	195,005	143,275	117,160	99,012	63,507	39,298
134,893	148,985	154,009	146,187	137,283	96,779	69,147	49,938	36,914	19,388	8,850
122,168	138,427	145,275	138,751	132,970	98,226	74,128	67,222	62,098	44,119	30,448
46,276	55,760	55,473	50,712	45,579	31,907	25,949	21,606	17,506	12,016	8,273
23,705	28,955	29,244	26,342	23,243	15,796	12,476	9,851	6,931	3,814	1,383
22,571	26,805	26,229	24,370	22,336	16,111	13,473	11,755	10,575	8,202	6,890

Note : As of the end of the Year

제 I - 3 - 1 표
Table I - 3 - 1

시도별 연령별 성별
Beneficiaries by Province,

구 분 Division		계 T	0세 Age	1~4	5~9	10~14	15~19	20~24	25~29	30~34
계	T	50,490,157	420,054	1,829,526	2,293,191	2,379,138	3,111,838	3,525,858	3,255,857	3,820,880
남	M	25,377,945	215,562	938,553	1,182,120	1,237,559	1,628,205	1,876,855	1,715,443	1,975,825
여	F	25,112,212	204,492	890,973	1,111,071	1,141,579	1,483,633	1,649,003	1,540,414	1,845,055
서 울	Seoul	9,873,985	77,398	317,397	386,056	407,180	546,741	694,236	761,276	873,520
남	M	4,862,881	39,620	162,656	198,166	210,597	283,379	349,544	374,252	437,363
여	F	5,011,104	37,778	154,741	187,890	196,583	263,362	344,692	387,024	436,157
부 산	Busan	3,349,359	24,710	105,099	126,515	135,061	188,415	238,033	213,815	240,540
남	M	1,664,722	12,735	54,021	65,116	70,298	100,074	127,415	111,855	124,107
여	F	1,684,637	11,975	51,078	61,399	64,763	88,341	110,618	101,960	116,433
대 구	Daegu	2,390,958	18,514	81,186	103,732	115,601	157,487	176,049	147,301	164,040
남	M	1,197,166	9,583	41,511	53,722	61,132	83,989	97,244	81,050	83,876
여	F	1,193,792	8,931	39,675	50,010	54,469	73,498	78,805	66,251	80,164
인 천	Incheon	2,860,530	24,446	108,638	133,826	134,970	176,118	210,668	194,077	226,798
남	M	1,444,237	12,617	55,753	68,684	69,579	91,660	110,769	101,407	117,779
여	F	1,416,293	11,829	52,885	65,142	65,391	84,458	99,899	92,670	109,019
광 주	Gwangju	1,407,014	11,722	54,503	72,978	79,153	104,863	107,216	86,531	105,107
남	M	701,875	6,075	28,100	37,761	41,192	54,595	56,603	44,545	53,525
여	F	705,139	5,647	26,403	35,217	37,961	50,268	50,613	41,986	51,582
대 전	Daejeon	1,470,903	12,983	56,726	72,337	76,556	99,668	110,517	97,775	111,264
남	M	737,539	6,736	29,116	37,231	39,815	52,038	58,453	51,796	56,719
여	F	733,364	6,247	27,610	35,106	36,741	47,630	52,064	45,979	54,545
울 산	Ulsan	1,175,951	11,461	48,356	57,434	57,792	80,226	87,081	75,752	91,088
남	M	609,123	5,920	24,863	29,860	30,632	42,789	49,158	42,769	48,546
여	F	566,828	5,541	23,493	27,574	27,160	37,437	37,923	32,983	42,542
세 종	Sejong	208,949	2,806	11,847	14,954	12,363	10,478	11,488	12,064	18,782
남	M	105,224	1,486	6,053	7,583	6,268	5,406	6,070	6,081	9,057
여	F	103,725	1,320	5,794	7,371	6,095	5,072	5,418	5,983	9,725
경 기	Gyeonggi	12,504,543	111,056	498,715	636,792	642,702	803,260	880,962	812,823	973,979
남	M	6,328,411	56,752	255,479	327,728	332,286	417,155	464,883	430,012	503,782
여	F	6,176,132	54,304	243,236	309,064	310,416	386,105	416,079	382,811	470,197
강 원	Gangwon	1,486,240	10,474	46,981	63,075	69,860	92,079	103,299	80,237	89,389
남	M	753,153	5,270	24,088	32,563	36,469	48,310	58,882	45,088	47,009
여	F	733,087	5,204	22,893	30,512	33,391	43,769	44,417	35,149	42,380
충 북	Chungbuk	1,550,880	12,969	56,072	70,893	73,993	98,287	107,285	93,348	107,907
남	M	788,128	6,573	28,580	36,657	38,715	51,482	59,106	51,328	57,322
여	F	762,752	6,396	27,492	34,236	35,278	46,805	48,179	42,020	50,585
충 남	Chungnam	2,050,679	18,007	78,611	98,377	97,652	122,790	129,598	123,055	150,173
남	M	1,048,879	9,260	40,455	50,961	50,678	64,172	69,800	67,618	81,689
여	F	1,001,800	8,747	38,156	47,416	46,974	58,618	59,798	55,437	68,484
전 북	Jeonbuk	1,782,138	13,482	61,075	79,975	87,342	114,617	120,503	96,072	110,291
남	M	892,909	6,951	31,430	41,233	45,326	59,704	64,613	51,336	57,758
여	F	889,229	6,531	29,645	38,742	42,016	54,913	55,890	44,736	52,533
전 남	Jeonnam	1,832,471	14,438	62,222	77,439	83,142	113,875	117,553	90,785	107,776
남	M	921,361	7,450	31,490	39,938	43,270	59,543	64,013	48,956	57,368
여	F	911,110	6,988	30,732	37,501	39,872	54,332	53,540	41,829	50,408
경 북	Gyeongbuk	2,621,366	21,566	90,242	107,846	112,057	151,643	168,861	148,360	172,762
남	M	1,327,472	11,042	46,732	56,049	59,057	80,885	94,064	83,387	92,196
여	F	1,293,894	10,524	43,510	51,797	53,000	70,758	74,797	64,973	80,566
경 남	Gyeongnam	3,317,200	28,580	127,448	158,985	160,503	211,079	220,646	189,854	236,418
남	M	1,688,517	14,648	65,715	82,302	84,607	112,012	124,077	106,885	126,822
여	F	1,628,683	13,932	61,733	76,683	75,896	99,067	96,569	82,969	109,596
제 주	Jeju	606,991	5,442	24,408	31,977	33,211	40,212	41,863	32,732	41,046
남	M	306,348	2,844	12,511	16,566	17,638	21,012	22,161	17,078	20,907
여	F	300,643	2,598	11,897	15,411	15,573	19,200	19,702	15,654	20,139

주: 1) 연도말 기준

2) 주민등록 실거주지 기준

적용인구 현황(건강보험)

Age and Gender (Health Insurance)

(단위 : 명)

Unit : Person

35~39	40~44	45~49	50~54	55~59	60~64	65~69	70~74	75~79	80~84	85세 이상 and over
3,964,305	4,353,362	4,379,569	4,198,327	3,935,928	2,799,405	2,080,383	1,661,282	1,265,635	745,447	470,172
2,035,842	2,228,049	2,225,733	2,120,304	1,956,711	1,370,506	1,003,015	753,626	525,884	263,980	124,173
1,928,463	2,125,313	2,153,836	2,078,023	1,979,217	1,428,899	1,077,368	907,656	739,751	481,467	345,999
818,540	856,417	833,347	793,546	774,672	574,269	430,903	322,353	213,621	115,561	76,952
411,715	430,217	414,153	387,961	369,778	274,176	205,012	153,449	95,448	43,806	21,589
406,825	426,200	419,194	405,585	404,894	300,093	225,891	168,904	118,173	71,755	55,363
246,870	266,375	278,684	287,161	303,113	234,978	171,776	127,088	87,400	46,354	27,372
126,921	134,602	137,492	138,349	145,168	113,308	82,628	59,695	37,389	16,673	6,876
119,949	131,773	141,192	148,812	157,945	121,670	89,148	67,393	50,011	29,681	20,496
178,057	206,909	216,827	209,742	191,187	139,351	100,403	77,273	56,944	32,438	17,917
89,591	102,679	107,605	103,181	93,537	66,488	47,458	34,457	23,571	11,803	4,689
88,466	104,230	109,222	106,561	97,650	72,863	52,945	42,816	33,373	20,635	13,228
234,876	251,706	254,480	255,162	226,430	143,968	101,697	75,026	54,046	31,945	21,653
121,812	129,259	127,005	128,684	114,334	71,642	49,902	34,629	22,132	10,939	5,651
113,064	122,447	127,475	126,478	112,096	72,326	51,795	40,397	31,914	21,006	16,002
113,958	125,809	122,752	108,506	97,322	66,094	53,276	40,742	28,693	16,721	11,068
57,231	63,247	61,861	54,056	47,109	31,478	25,125	18,617	11,970	5,946	2,839
56,727	62,562	60,891	54,450	50,213	34,616	28,151	22,125	16,723	10,775	8,229
116,672	129,698	130,088	119,922	110,379	75,010	52,782	40,370	29,240	17,650	11,266
58,408	65,046	65,068	59,791	54,426	36,911	25,734	18,565	12,313	6,288	3,085
58,264	64,652	65,020	60,131	55,953	38,099	27,048	21,805	16,927	11,362	8,181
95,001	101,649	111,406	107,549	93,202	60,541	37,854	25,586	17,575	10,068	6,330
50,044	51,210	55,869	55,931	47,740	30,936	19,376	11,934	7,059	3,201	1,286
44,957	50,439	55,537	51,618	45,462	29,605	18,478	13,652	10,516	6,867	5,044
21,808	21,285	15,897	13,431	12,134	8,746	6,391	5,297	4,334	2,905	1,939
10,863	11,325	8,678	7,091	6,221	4,340	3,103	2,331	1,788	989	491
10,945	9,960	7,219	6,340	5,913	4,406	3,288	2,966	2,546	1,916	1,448
1,054,599	1,166,799	1,140,527	1,049,941	906,703	590,674	421,048	330,566	246,735	143,718	92,944
538,337	594,580	578,212	538,144	462,401	293,766	202,518	150,327	104,275	52,279	25,495
516,262	572,219	562,315	511,797	444,302	296,908	218,530	180,239	142,460	91,439	67,449
98,729	117,947	124,894	126,392	131,841	94,652	67,418	66,425	53,858	28,732	19,958
50,547	61,482	65,413	64,492	66,026	46,915	32,317	29,972	22,901	10,018	5,391
48,182	56,465	59,481	61,900	65,815	47,737	35,101	36,453	30,957	18,714	14,567
112,142	125,460	132,938	129,690	124,487	89,180	62,603	57,671	48,283	29,807	17,865
59,004	65,218	68,657	66,966	63,092	44,256	30,709	25,667	19,802	10,295	4,699
53,138	60,242	64,281	62,724	61,395	44,924	31,894	32,004	28,481	19,512	13,166
155,284	166,147	164,502	161,203	152,143	114,213	91,713	79,327	71,216	48,061	28,607
83,728	89,110	87,811	84,817	77,348	56,497	45,074	34,983	29,156	17,683	8,039
71,556	77,037	76,691	76,386	74,795	57,716	46,639	44,344	42,060	30,378	20,568
121,155	142,853	145,321	141,569	139,794	106,362	91,929	76,798	64,467	42,447	26,086
63,074	75,068	76,343	72,614	69,665	52,410	44,228	33,393	25,769	14,896	7,098
58,081	67,785	68,978	68,955	70,129	53,952	47,701	43,405	38,698	27,551	18,988
117,262	135,526	147,199	148,343	147,308	111,509	100,649	93,601	82,806	49,241	31,797
62,420	73,570	80,282	78,219	75,240	55,423	48,504	39,865	31,719	16,175	7,916
54,842	61,956	66,917	70,124	72,068	56,086	52,145	53,736	51,087	33,066	23,881
179,318	201,973	215,298	220,599	219,557	171,240	129,106	113,239	98,699	61,857	37,143
94,969	106,312	112,729	113,338	110,193	83,838	63,471	49,163	39,097	21,315	9,635
84,349	95,661	102,569	107,261	109,364	87,402	65,635	64,076	59,602	40,542	27,508
254,417	282,232	291,574	276,513	261,605	187,952	136,283	109,759	91,643	57,307	34,402
133,746	146,634	150,097	141,251	132,088	93,006	66,027	47,295	34,994	18,162	8,149
120,671	135,598	141,477	135,262	129,517	94,946	70,256	62,464	56,649	39,145	26,253
45,617	54,577	53,835	49,058	44,051	30,666	24,552	20,161	16,075	10,635	6,873
23,432	28,490	28,458	25,419	22,345	15,116	11,829	9,284	6,501	3,512	1,245
22,185	26,087	25,377	23,639	21,706	15,550	12,723	10,877	9,574	7,123	5,628

Note : 1) As of the end of the Year
2) Based on the resident place

제 I - 3 - 2 표
Table I - 3 - 2

시도별 연령별 성별
Beneficiaries by Province,

구 분 Division		계 T	0세 Age	1~4	5~9	10~14	15~19	20~24	25~29	30~34
계 남 여	T	36,224,766	335,446	1,455,506	1,787,349	1,800,182	2,299,882	2,661,766	2,554,782	2,914,899
	M	18,190,285	172,089	747,511	921,889	936,631	1,203,848	1,388,772	1,351,952	1,516,859
	F	18,034,481	163,357	707,995	865,460	863,551	1,096,034	1,272,994	1,202,830	1,398,040
가 입 자 남 여	The Insured	15,760,157	-	10	44	81	106,170	820,317	1,732,065	2,151,548
	M	9,588,862	-	7	33	53	56,875	343,495	915,283	1,328,327
	F	6,171,295	-	3	11	28	49,295	476,822	816,782	823,221
피부양자 남 여	Dependents	20,464,609	335,446	1,455,496	1,787,305	1,800,101	2,193,712	1,841,449	822,717	763,351
	M	8,601,423	172,089	747,504	921,856	936,578	1,146,973	1,045,277	436,669	188,532
	F	11,863,186	163,357	707,992	865,449	863,523	1,046,739	796,172	386,048	574,819
서 울 남 여	Seoul	7,041,605	63,219	256,401	305,258	309,754	404,196	518,670	592,776	665,635
	M	3,463,150	32,290	131,638	157,154	160,357	209,342	253,107	287,797	332,366
	F	3,578,455	30,929	124,763	148,104	149,397	194,854	265,563	304,979	333,269
부 산 남 여	Busan	2,380,701	19,419	81,981	97,016	100,523	137,523	178,103	165,695	179,454
	M	1,180,681	10,017	42,172	49,963	52,237	73,081	93,366	86,470	92,780
	F	1,200,020	9,402	39,809	47,053	48,286	64,442	84,737	79,225	86,674
대 구 남 여	Daegu	1,707,073	14,407	63,563	79,632	86,668	115,379	130,788	113,589	122,110
	M	851,278	7,443	32,461	41,256	45,809	61,637	70,898	62,465	62,455
	F	855,795	6,964	31,102	38,376	40,859	53,742	59,890	51,124	59,655
인 천 남 여	Incheon	2,054,385	19,319	85,289	103,634	100,870	129,277	159,398	151,674	172,125
	M	1,033,731	9,937	43,759	53,119	52,057	67,206	81,903	79,606	89,889
	F	1,020,654	9,382	41,530	50,515	48,813	62,071	77,495	72,068	82,236
광 주 남 여	Gwangju	1,035,878	9,156	43,394	57,730	61,749	80,187	81,790	66,622	78,118
	M	515,054	4,760	22,402	29,879	32,164	41,756	42,737	34,399	39,729
	F	520,824	4,396	20,992	27,851	29,585	38,431	39,053	32,223	38,389
대 전 남 여	Daejeon	1,080,709	10,382	45,615	57,763	59,750	75,885	84,256	76,471	84,529
	M	540,659	5,369	23,427	29,801	31,054	39,773	43,741	40,677	43,012
	F	540,050	5,013	22,188	27,962	28,696	36,112	40,515	35,794	41,517
울 산 남 여	Ulsan	905,177	9,523	40,330	46,772	46,403	64,356	71,526	63,055	72,538
	M	474,158	4,926	20,721	24,320	24,665	34,353	40,089	36,309	39,301
	F	431,019	4,597	19,609	22,452	21,738	30,003	31,437	26,746	33,237
세 주 남 여	Sejong	164,762	2,427	10,262	12,773	10,288	8,268	9,128	9,858	15,743
	M	82,835	1,281	5,262	6,482	5,213	4,262	4,769	5,007	7,568
	F	81,927	1,146	5,000	6,291	5,075	4,006	4,359	4,851	8,175
경 기 남 여	Gyeonggi	9,124,594	90,898	404,936	506,663	495,603	602,074	674,414	645,118	758,062
	M	4,619,037	46,497	207,681	260,873	256,217	312,749	348,851	344,317	395,822
	F	4,505,557	44,401	197,255	245,790	239,386	289,325	325,563	300,801	362,240
강 원 남 여	Gangwon	1,026,888	8,259	37,026	48,789	52,061	66,546	77,612	62,958	66,839
	M	520,429	4,156	18,996	25,162	27,111	34,966	44,032	35,784	35,397
	F	506,459	4,103	18,030	23,627	24,950	31,580	33,580	27,174	31,442
충 북 남 여	Chungbuk	1,119,118	10,396	44,773	55,349	56,198	73,182	82,036	74,694	83,414
	M	567,432	5,264	22,847	28,512	29,471	38,285	44,499	41,690	44,705
	F	551,686	5,132	21,926	26,837	26,727	34,897	37,537	33,004	38,709
충 남 남 여	Chungnam	1,452,767	14,473	62,441	75,674	72,451	88,784	96,220	97,850	116,594
	M	742,053	7,471	32,077	39,146	37,658	46,341	50,612	54,614	64,653
	F	710,714	7,002	30,364	36,528	34,793	42,443	45,608	43,236	51,941
전 북 남 여	Jeonbuk	1,254,873	10,007	46,023	59,407	63,680	82,905	89,320	73,528	81,194
	M	622,551	5,138	23,698	30,665	32,964	43,103	47,121	39,431	42,802
	F	632,322	4,869	22,325	28,742	30,716	39,802	42,199	34,097	38,392
전 남 남 여	Jeonnam	1,234,732	10,166	45,016	55,049	57,954	79,028	84,365	68,294	77,201
	M	617,879	5,228	22,850	28,426	30,218	41,395	44,977	37,333	41,636
	F	616,853	4,938	22,166	26,623	27,736	37,633	39,388	30,961	35,565
경 북 남 여	Gyeongbuk	1,849,077	16,722	69,163	79,836	81,450	109,180	126,485	116,793	129,711
	M	935,562	8,601	35,994	41,495	43,026	58,370	69,235	66,544	70,361
	F	913,515	8,121	33,169	38,341	38,424	50,810	57,250	50,249	59,350
경 남 남 여	Gyeongnam	2,393,090	22,900	101,693	123,301	121,620	155,898	167,754	151,203	182,929
	M	1,223,359	11,724	52,526	63,849	64,078	83,075	93,450	86,616	99,707
	F	1,169,731	11,176	49,167	59,452	57,542	72,823	74,304	64,587	83,222
제 주 남 여	Jeju	399,337	3,773	17,600	22,703	23,160	27,214	29,901	24,604	28,703
	M	200,437	1,987	9,000	11,787	12,332	14,154	15,385	12,893	14,676
	F	198,900	1,786	8,600	10,916	10,828	13,060	14,516	11,711	14,027

주 : 1) 연도말 기준

2) 주민등록 실거주지 기준

적용인구 현황(직장)

Age and Gender(I.W)

(단위 : 명)

Unit : Person

35~39	40~44	45~49	50~54	55~59	60~64	65~69	70~74	75~79	80~84	85세 이상 and over
2,919,690 1,508,115 1,411,575	3,011,031 1,543,146 1,467,885	2,890,514 1,463,052 1,427,462	2,736,399 1,366,355 1,370,044	2,596,037 1,279,373 1,316,664	1,881,465 909,628 971,837	1,436,240 686,382 749,858	1,176,647 530,699 645,948	910,935 381,740 529,195	532,816 193,244 339,572	323,180 89,000 234,180
2,119,908 1,362,044 757,864	2,222,646 1,396,120 826,526	2,115,189 1,291,443 823,746	1,801,657 1,112,668 688,989	1,401,291 897,426 503,865	721,070 471,346 249,724	356,724 251,945 104,779	150,507 112,803 37,704	46,682 37,449 9,233	10,948 8,878 2,070	3,300 2,667 633
799,782 146,071 653,711	788,385 147,026 641,359	775,325 171,609 603,716	934,742 253,687 681,055	1,194,746 381,947 812,799	1,160,395 438,282 722,113	1,079,516 434,437 645,079	1,026,140 417,896 608,244	864,253 344,291 519,962	521,868 184,366 337,502	319,880 86,333 233,547
602,385 303,246 299,139	592,454 298,366 294,088	546,029 272,132 273,897	509,250 246,954 262,296	505,646 240,782 264,864	381,419 182,575 198,844	290,745 138,774 151,971	219,949 105,138 114,811	146,282 66,110 80,172	79,284 30,271 49,013	52,253 14,751 37,502
176,702 91,079 85,623	180,267 91,115 89,152	181,627 89,166 92,461	188,523 89,737 98,786	203,073 96,809 106,264	160,499 76,685 83,814	120,815 57,647 63,168	91,955 42,958 48,997	64,384 27,791 36,593	33,914 12,561 21,353	19,228 5,047 14,181
128,802 64,906 63,896	141,408 69,939 71,469	142,562 70,083 72,479	137,761 66,727 71,034	128,570 62,236 66,334	95,608 44,917 50,691	70,667 33,005 37,662	56,057 24,739 31,318	42,503 17,767 24,736	24,150 9,055 15,095	12,849 3,480 9,369
172,614 90,278 82,336	173,588 89,448 84,140	168,343 83,285 85,058	168,021 83,355 84,666	151,046 75,298 75,748	97,690 47,621 50,069	71,236 34,500 36,736	53,523 24,578 28,945	38,956 15,916 23,040	22,748 7,946 14,802	15,034 4,030 11,004
83,495 42,041 41,454	88,422 44,365 44,057	83,538 42,032 41,506	73,365 36,400 36,965	67,151 32,086 35,065	46,769 21,856 24,913	38,651 17,915 20,736	31,094 13,792 17,302	22,956 9,591 13,365	13,282 4,870 8,412	8,409 2,280 6,129
86,434 43,250 43,184	91,854 45,846 46,008	88,846 44,360 44,486	80,977 40,256 40,721	75,528 37,115 38,413	51,797 25,278 26,519	36,933 17,802 19,131	29,444 13,244 16,200	22,227 9,325 12,902	13,557 4,912 8,645	8,461 2,417 6,044
73,185 39,210 33,975	73,885 37,628 36,257	81,095 41,275 39,820	78,953 42,209 36,744	67,344 35,326 32,018	43,185 22,234 20,951	27,444 13,969 13,475	19,126 8,756 10,370	13,601 5,342 8,259	7,938 2,498 5,440	4,918 1,027 3,891
18,125 9,088 9,037	16,872 9,012 7,860	11,799 6,507 5,292	9,319 4,878 4,441	8,321 4,187 4,134	6,208 2,988 3,220	4,605 2,202 2,403	3,887 1,669 2,218	3,289 1,346 1,943	2,193 748 1,445	1,397 366 1,031
799,597 411,551 388,046	832,537 426,979 405,558	770,775 390,653 380,122	695,615 353,223 342,392	598,351 302,056 296,295	394,037 192,645 201,392	288,857 137,564 151,293	230,171 104,333 125,838	172,760 72,882 99,878	100,410 36,457 63,953	63,716 17,687 46,029
70,735 36,446 34,289	78,874 41,066 37,808	78,295 40,600 37,695	77,721 38,925 38,796	82,383 40,816 41,567	60,403 29,468 30,935	43,788 20,772 23,016	44,741 20,072 24,669	37,148 15,846 21,302	19,615 7,136 12,479	13,095 3,678 9,417
82,887 44,049 38,838	86,552 44,928 41,624	87,414 44,482 42,932	84,378 42,808 41,570	82,169 40,996 41,173	60,660 29,574 31,086	43,579 21,076 22,503	41,909 18,479 23,430	35,442 14,698 20,744	21,694 7,719 13,975	12,392 3,350 9,042
114,585 62,701 51,884	112,985 60,520 52,465	105,201 55,561 49,640	100,724 51,788 48,936	95,994 47,744 48,250	74,486 35,763 38,723	62,841 30,462 32,379	56,532 24,724 31,808	51,489 21,448 30,041	34,212 13,009 21,203	19,231 5,761 13,470
85,435 44,429 41,006	94,596 49,115 45,481	93,198 47,835 45,363	90,470 44,748 45,722	92,500 44,712 47,788	72,737 34,786 37,951	65,498 30,954 34,544	56,572 24,359 32,213	48,469 19,801 28,668	31,363 11,610 19,753	17,971 5,280 12,691
79,055 42,006 37,049	85,756 46,001 39,755	90,403 48,425 41,978	90,723 46,631 44,092	93,252 46,565 46,687	73,229 35,529 37,700	68,552 32,582 35,970	65,183 27,847 37,336	57,997 23,007 34,990	33,314 11,641 21,673	20,195 5,582 14,613
127,089 68,218 58,871	132,117 69,091 63,026	137,076 70,777 66,299	141,591 71,471 70,120	145,358 72,119 73,239	117,175 56,537 60,638	91,382 44,464 46,918	83,053 35,920 47,133	73,722 29,826 43,896	45,451 16,318 29,133	25,723 7,195 18,528
188,481 100,111 88,370	195,586 102,382 93,204	192,859 99,325 93,534	180,624 91,880 88,744	172,841 87,233 85,608	126,680 61,952 64,728	94,775 45,165 49,610	79,795 33,848 45,947	68,227 26,406 41,821	42,161 13,878 28,283	23,763 6,154 17,609
30,084 15,506 14,578	33,278 17,345 15,933	31,454 16,554 14,900	28,384 14,365 14,019	26,510 13,293 13,217	18,883 9,220 9,663	15,872 7,529 8,343	13,656 6,243 7,413	11,483 4,638 6,845	7,530 2,615 4,915	4,545 915 3,630

Note : 1) As of the end of the Year
2) Based on the resident place

제 I - 3 - 3 표
Table I - 3 - 3

시도별 연령별 성별
Beneficiaries by Province,

구 분 Division		계 T	0세 Age	1~4	5~9	10~14	15~19	20~24	25~29	30~34
세 대 수	Householder	7,653,483	795	10,509	23,521	33,081	42,204	105,218	209,033	419,936
남	M	5,123,912	406	5,347	12,090	17,125	21,231	60,800	119,075	268,413
여	F	2,529,571	389	5,162	11,431	15,956	20,973	44,418	89,958	151,523
가 입 자	Beneficiary	14,265,391	84,608	374,020	505,842	578,956	811,956	864,092	701,075	905,981
남	M	7,187,660	43,473	191,042	260,231	300,928	424,357	488,083	363,491	458,966
여	F	7,077,731	41,135	182,978	245,611	278,028	387,599	376,009	337,584	447,015
서 울	Seoul	2,832,380	14,179	60,996	80,798	97,426	142,545	175,566	168,500	207,885
남	M	1,399,731	7,330	31,018	41,012	50,240	74,037	96,437	86,455	104,997
여	F	1,432,649	6,849	29,978	39,786	47,186	68,508	79,129	82,045	102,888
부 산	Busan	968,658	5,291	23,118	29,499	34,538	50,892	59,930	48,120	61,086
남	M	484,041	2,718	11,849	15,153	18,061	26,993	34,049	25,385	31,327
여	F	484,617	2,573	11,269	14,346	16,477	23,899	25,881	22,735	29,759
대 구	Daegu	683,885	4,107	17,623	24,100	28,933	42,108	45,261	33,712	41,930
남	M	345,888	2,140	9,050	12,466	15,323	22,352	26,346	18,585	21,421
여	F	337,997	1,967	8,573	11,634	13,610	19,756	18,915	15,127	20,509
인 천	Incheon	806,145	5,127	23,349	30,192	34,100	46,841	51,270	42,403	54,673
남	M	410,506	2,680	11,994	15,565	17,522	24,454	28,866	21,801	27,890
여	F	395,639	2,447	11,355	14,627	16,578	22,387	22,404	20,602	26,783
광 주	Gwangju	371,136	2,566	11,109	15,248	17,404	24,676	25,426	19,909	26,989
남	M	186,821	1,315	5,698	7,882	9,028	12,839	13,866	10,146	13,796
여	F	184,315	1,251	5,411	7,366	8,376	11,837	11,560	9,763	13,193
대 전	Daejeon	390,194	2,601	11,111	14,574	16,806	23,783	26,261	21,304	26,735
남	M	196,880	1,367	5,689	7,430	8,761	12,265	14,712	11,119	13,707
여	F	193,314	1,234	5,422	7,144	8,045	11,518	11,549	10,185	13,028
울 산	Ulsan	270,774	1,938	8,026	10,662	11,389	15,870	15,555	12,697	18,550
남	M	134,965	994	4,142	5,540	5,967	8,436	9,069	6,460	9,245
여	F	135,809	944	3,884	5,122	5,422	7,434	6,486	6,237	9,305
세 종	Sejong	44,187	379	1,585	2,181	2,075	2,210	2,360	2,206	3,039
남	M	22,389	205	791	1,101	1,055	1,144	1,301	1,074	1,489
여	F	21,798	174	794	1,080	1,020	1,066	1,059	1,132	1,550
경 기	Gyeonggi	3,379,949	20,158	93,779	130,129	147,099	201,186	206,548	167,705	215,917
남	M	1,709,374	10,255	47,798	66,855	76,069	104,406	116,032	85,695	107,960
여	F	1,670,575	9,903	45,981	63,274	71,030	96,780	90,516	82,010	107,957
강 원	Gangwon	459,352	2,215	9,955	14,286	17,799	25,533	25,687	17,279	22,550
남	M	232,724	1,114	5,092	7,401	9,358	13,344	14,850	9,304	11,612
여	F	226,628	1,101	4,863	6,885	8,441	12,189	10,837	7,975	10,938
충 북	Chungbuk	431,762	2,573	11,299	15,544	17,795	25,105	25,249	18,654	24,493
남	M	220,696	1,309	5,733	8,145	9,244	13,197	14,607	9,638	12,617
여	F	211,066	1,264	5,566	7,399	8,551	11,908	10,642	9,016	11,876
충 남	Chungnam	597,912	3,534	16,170	22,703	25,201	34,006	33,378	25,205	33,579
남	M	306,826	1,789	8,378	11,815	13,020	17,831	19,188	13,004	17,036
여	F	291,086	1,745	7,792	10,888	12,181	16,175	14,190	12,201	16,543
전 북	Jeonbuk	527,265	3,475	15,052	20,568	23,662	31,712	31,183	22,544	29,097
남	M	270,358	1,813	7,732	10,568	12,362	16,601	17,492	11,905	14,956
여	F	256,907	1,662	7,320	10,000	11,300	15,111	13,691	10,639	14,141
전 남	Jeonnam	597,739	4,272	17,206	22,390	25,188	34,847	33,188	22,491	30,575
남	M	303,482	2,222	8,640	11,512	13,052	18,148	19,036	11,623	15,732
여	F	294,257	2,050	8,566	10,878	12,136	16,699	14,152	10,868	14,843
경 북	Gyeongbuk	772,289	4,844	21,079	28,010	30,607	42,463	42,376	31,567	43,051
남	M	391,910	2,441	10,738	14,554	16,031	22,515	24,829	16,843	21,835
여	F	380,379	2,403	10,341	13,456	14,576	19,948	17,547	14,724	21,216
경 남	Gyeongnam	924,110	5,680	25,755	35,684	38,883	55,181	52,892	38,651	53,489
남	M	465,158	2,924	13,189	18,453	20,529	28,937	30,627	20,269	27,115
여	F	458,952	2,756	12,566	17,231	18,354	26,244	22,265	18,382	26,374
제 주	Jeju	207,654	1,669	6,808	9,274	10,051	12,998	11,962	8,128	12,343
남	M	105,911	857	3,511	4,779	5,306	6,858	6,776	4,185	6,231
여	F	101,743	812	3,297	4,495	4,745	6,140	5,186	3,943	6,112

주 : 1) 연도말 기준
2) 주민등록 실거주지 기준

적용인구 현황(지역)

Age and Gender(S.E)

(단위 : 세대, 명)
Unit : Households, Person

35~39	40~44	45~49	50~54	55~59	60~64	65~69	70~74	75~79	80~84	85세 이상 and over
577,826	840,217	1,029,747	1,092,418	1,048,373	726,766	520,548	404,947	298,243	172,131	97,970
386,729	574,885	716,064	774,513	749,000	521,788	362,748	255,912	164,015	78,605	35,166
191,097	265,332	313,683	317,905	299,373	204,978	157,800	149,035	134,228	93,526	62,804
1,044,615	1,342,331	1,489,055	1,461,928	1,339,891	917,940	644,143	484,635	354,700	212,631	146,992
527,727	684,903	762,681	753,949	677,338	460,878	316,633	222,927	144,144	70,736	35,173
516,888	657,428	726,374	707,979	662,553	457,062	327,510	261,708	210,556	141,895	111,819
216,155	263,963	287,318	284,296	269,026	192,850	140,158	102,404	67,339	36,277	24,699
108,469	131,851	142,021	141,007	128,996	91,601	66,238	48,311	29,338	13,535	6,838
107,686	132,112	145,297	143,289	140,030	101,249	73,920	54,093	38,001	22,742	17,861
70,168	86,108	97,057	98,638	100,040	74,479	50,961	35,133	23,016	12,440	8,144
35,842	43,487	48,326	48,612	48,359	36,623	24,981	16,737	9,598	4,112	1,829
34,326	42,621	48,731	50,026	51,681	37,856	25,980	18,396	13,418	8,328	6,315
49,255	65,501	74,265	71,981	62,617	43,743	29,736	21,216	14,441	8,288	5,068
24,685	32,740	37,522	36,454	31,301	21,571	14,453	9,718	5,804	2,748	1,209
24,570	32,761	36,743	35,527	31,316	22,172	15,283	11,498	8,637	5,540	3,859
62,262	78,118	86,137	87,141	75,384	46,278	30,461	21,503	15,090	9,197	6,619
31,534	39,811	43,720	45,329	39,036	24,021	15,402	10,051	6,216	2,993	1,621
30,728	38,307	42,417	41,812	36,348	22,257	15,059	11,452	8,874	6,204	4,998
30,463	37,387	39,214	35,141	30,171	19,325	14,625	9,648	5,737	3,439	2,659
15,190	18,882	19,829	17,656	15,023	9,622	7,210	4,825	2,379	1,076	559
15,273	18,505	19,385	17,485	15,148	9,703	7,415	4,823	3,358	2,363	2,100
30,238	37,844	41,242	38,945	34,851	23,213	15,849	10,926	7,013	4,093	2,805
15,158	19,200	20,708	19,535	17,311	11,633	7,932	5,321	2,988	1,376	668
15,080	18,644	20,534	19,410	17,540	11,580	7,917	5,605	4,025	2,717	2,137
21,816	27,764	30,311	28,596	25,858	17,356	10,410	6,460	3,974	2,130	1,412
10,834	13,582	14,594	13,722	12,414	8,702	5,407	3,178	1,717	703	259
10,982	14,182	15,717	14,874	13,444	8,654	5,003	3,282	2,257	1,427	1,153
3,683	4,413	4,098	4,112	3,813	2,538	1,786	1,410	1,045	712	542
1,775	2,313	2,171	2,213	2,034	1,352	901	662	442	241	125
1,908	2,100	1,927	1,899	1,779	1,186	885	748	603	471	417
255,002	334,262	369,752	354,326	308,352	196,637	132,191	100,395	73,975	43,308	29,228
126,786	167,601	187,559	184,921	160,345	101,121	64,954	45,994	31,393	15,822	7,808
128,216	166,661	182,193	169,405	148,007	95,516	67,237	54,401	42,582	27,486	21,420
27,994	39,073	46,599	48,671	49,458	34,249	23,630	21,684	16,710	9,117	6,863
14,101	20,416	24,813	25,567	25,210	17,447	11,545	9,900	7,055	2,882	1,713
13,893	18,657	21,786	23,104	24,248	16,802	12,085	11,784	9,655	6,235	5,150
29,255	38,908	45,524	45,312	42,318	28,520	19,024	15,762	12,841	8,113	5,473
14,955	20,290	24,175	24,158	22,096	14,682	9,633	7,188	5,104	2,576	1,349
14,300	18,618	21,349	21,154	20,222	13,838	9,391	8,574	7,737	5,537	4,124
40,699	53,162	59,301	60,479	56,149	39,727	28,872	22,795	19,727	13,849	9,376
21,027	28,590	32,250	33,029	29,604	20,734	14,612	10,259	7,708	4,674	2,278
19,672	24,572	27,051	27,450	26,545	18,993	14,260	12,536	12,019	9,175	7,098
35,720	48,257	52,123	51,099	47,294	33,625	26,431	20,226	15,998	11,084	8,115
18,645	25,953	28,508	27,866	24,953	17,624	13,274	9,034	5,968	3,286	1,818
17,075	22,304	23,615	23,233	22,341	16,001	13,157	11,192	10,030	7,798	6,297
38,207	49,770	56,796	57,620	54,056	38,280	32,097	28,418	24,809	15,927	11,602
20,414	27,569	31,857	31,588	28,675	19,894	15,922	12,018	8,712	4,534	2,334
17,793	22,201	24,939	26,032	25,381	18,386	16,175	16,400	16,097	11,393	9,268
52,229	69,856	78,222	79,008	74,199	54,065	37,724	30,186	24,977	16,406	11,420
26,751	37,221	41,952	41,867	38,074	27,301	19,007	13,243	9,271	4,997	2,440
25,478	32,635	36,270	37,141	36,125	26,764	18,717	16,943	15,706	11,409	8,980
65,936	86,646	98,715	95,889	88,764	61,272	41,508	29,964	23,416	15,146	10,639
33,635	44,252	50,772	49,371	44,855	31,054	20,862	13,447	8,588	4,284	1,995
32,301	42,394	47,943	46,518	43,909	30,218	20,646	16,517	14,828	10,862	8,644
15,533	21,299	22,381	20,674	17,541	11,783	8,680	6,505	4,592	3,105	2,328
7,926	11,145	11,904	11,054	9,052	5,896	4,300	3,041	1,863	897	330
7,607	10,154	10,477	9,620	8,489	5,887	4,380	3,464	2,729	2,208	1,998

Note : 1) As of the end of the Year
2) Based on the resident place

제 I - 3 - 4 표
Table I - 3 - 4

시도별 연령별 성별
Beneficiaries by Province,

구 분 Division		계 T	0세 Age	1~4	5~9	10~14	15~19	20~24	25~29	30~34
계 남 여	T	1,544,267	3,867	27,118	48,182	79,301	140,940	88,396	26,861	28,359
	M	687,670	1,949	13,797	24,436	40,576	71,527	45,373	14,065	12,414
	F	856,597	1,918	13,321	23,746	38,725	69,413	43,023	12,796	15,945
세 대 수 남 여	Householders	1,056,433	1,274	7,774	9,302	12,481	25,553	27,882	10,771	18,427
	M	490,580	663	3,834	4,367	6,409	13,729	18,395	5,063	8,130
	F	565,853	611	3,940	4,935	6,072	11,824	9,487	5,708	10,297
부양가족 남 여	Dependents	487,834	2,593	19,344	38,880	66,820	115,387	60,514	16,090	9,932
	M	197,090	1,286	9,963	20,069	34,167	57,798	26,978	9,002	4,284
	F	290,744	1,307	9,381	18,811	32,653	57,589	33,536	7,088	5,648
서 울 남 여	Seoul	244,363	925	4,732	6,538	10,985	20,367	14,764	5,053	4,341
	M	111,038	501	2,560	3,325	5,548	10,401	7,620	2,685	2,043
	F	133,325	424	2,172	3,213	5,437	9,966	7,144	2,368	2,298
부 산 남 여	Busan	143,198	265	1,852	3,561	6,516	12,392	8,509	2,169	2,323
	M	63,863	130	994	1,851	3,334	6,208	4,349	1,205	1,007
	F	79,335	135	858	1,710	3,182	6,184	4,160	964	1,316
대 구 남 여	Daequ	105,327	181	1,636	3,210	5,709	10,641	7,595	1,920	1,886
	M	46,052	94	808	1,669	2,972	5,461	3,882	1,069	786
	F	59,275	87	828	1,541	2,737	5,180	3,713	851	1,100
인 천 남 여	Incheon	88,657	283	1,982	3,271	4,911	8,280	5,210	1,557	1,663
	M	39,390	166	1,004	1,643	2,526	4,147	2,664	770	690
	F	49,267	117	978	1,628	2,385	4,133	2,546	787	973
광 주 남 여	Gwangju	72,476	276	1,628	2,810	4,555	8,448	6,655	2,077	1,845
	M	32,313	128	863	1,415	2,373	4,223	3,363	1,085	746
	F	40,163	148	765	1,395	2,182	4,225	3,292	992	1,099
대 전 남 여	Daejeon	51,286	154	983	1,892	3,091	5,474	3,656	1,042	991
	M	22,882	70	481	949	1,598	2,822	1,818	530	411
	F	28,404	84	502	943	1,493	2,652	1,838	512	580
울 산 남 여	Ulsan	18,181	52	320	625	920	1,704	820	265	378
	M	8,207	27	150	312	477	870	406	122	171
	F	9,974	25	170	313	443	834	414	143	207
세 주 남 여	Seiona	4,035	12	87	132	200	307	176	62	87
	M	1,909	6	43	66	104	150	88	34	41
	F	2,126	6	44	66	96	157	88	28	46
경 기 남 여	Gvongai	229,350	521	4,400	7,585	11,489	19,634	11,954	3,811	4,233
	M	100,979	257	2,147	3,711	5,762	9,940	6,087	1,918	1,834
	F	128,371	264	2,253	3,874	5,727	9,694	5,867	1,893	2,399
강 원 남 여	Gangwon	62,943	133	938	1,766	3,185	5,715	3,132	894	1,061
	M	28,154	71	474	920	1,630	2,854	1,666	497	469
	F	34,789	62	464	846	1,555	2,861	1,466	397	592
충 북 남 여	Chungbuk	52,505	124	964	1,700	2,775	4,546	2,306	883	1,119
	M	23,563	59	492	847	1,400	2,302	1,252	466	494
	F	28,942	65	472	853	1,375	2,244	1,054	417	625
충 남 남 여	Chungnam	61,061	149	995	2,018	3,351	5,407	2,639	872	1,150
	M	27,396	78	492	1,026	1,693	2,827	1,406	405	524
	F	33,665	71	503	992	1,658	2,580	1,233	467	626
전 북 남 여	Jeonbuk	97,545	202	1,748	3,559	5,768	9,978	6,011	1,717	1,870
	M	42,959	90	870	1,855	2,929	5,032	3,048	892	809
	F	54,586	112	878	1,704	2,839	4,946	2,963	825	1,061
전 남 남 여	Jeonnam	87,848	185	1,411	2,777	4,707	8,148	4,048	1,374	1,623
	M	39,372	82	708	1,422	2,472	4,181	2,069	690	717
	F	48,476	103	703	1,355	2,235	3,967	1,979	684	906
경 북 남 여	Gyeongbuk	105,098	181	1,466	2,911	4,934	8,880	4,835	1,559	1,813
	M	45,990	80	749	1,499	2,514	4,530	2,582	864	829
	F	59,108	101	717	1,412	2,420	4,350	2,253	695	984
경 남 남 여	Gvongnam	97,810	172	1,465	2,843	4,712	8,514	4,728	1,253	1,605
	M	43,671	84	711	1,427	2,471	4,294	2,404	653	703
	F	54,139	88	754	1,416	2,241	4,220	2,324	600	902
제 주 남 여	Jeju	22,584	52	511	984	1,493	2,505	1,358	353	371
	M	9,932	26	251	499	773	1,285	669	180	140
	F	12,652	26	260	485	720	1,220	689	173	231

주 : 1) 연도말 기준

2) 국민건강보험공단 전산관리 의료급여수급자 기준

적용인구 현황(의료급여)

Age and Gender(Medical Aid)

(단위 : 세대, 명)
Unit : Households, Person

35~39	40~44	45~49	50~54	55~59	60~64	65~69	70~74	75~79	80~84	85세 이상 and over
44,389 18,500 25,889	81,924 34,048 47,876	118,057 55,523 62,534	128,841 71,369 57,472	129,699 74,486 55,213	102,008 53,053 48,955	108,097 47,256 60,841	118,865 43,260 75,605	113,559 33,903 79,656	86,657 20,468 66,189	69,147 11,667 57,480
32,796 14,145 18,651	65,228 28,423 36,805	97,627 49,368 48,259	109,727 65,885 43,842	113,016 70,472 42,544	88,130 51,027 37,103	91,926 45,553 46,373	101,312 41,653 59,659	98,931 32,482 66,449	78,800 19,679 59,121	65,476 11,303 54,173
11,593 4,355 7,238	16,696 5,625 11,071	20,430 6,155 14,275	19,114 5,484 13,630	16,683 4,014 12,669	13,878 2,026 11,852	16,171 1,703 14,468	17,553 1,607 15,946	14,628 1,421 13,207	7,857 789 7,068	3,671 364 3,307
6,442 2,874 3,568	12,070 5,041 7,029	18,308 8,402 9,906	20,931 11,379 9,552	21,302 12,214 9,088	16,851 8,866 7,985	19,203 8,616 10,587	21,048 8,130 12,918	18,420 6,006 12,414	12,386 3,075 9,311	9,697 1,752 7,945
3,832 1,632 2,200	7,580 3,235 4,345	11,368 5,296 6,072	12,360 6,866 5,494	13,289 7,588 5,701	11,092 5,646 5,446	11,160 4,704 6,456	11,548 4,039 7,509	10,730 3,191 7,539	7,634 1,837 5,797	5,018 751 4,267
3,067 1,241 1,826	6,203 2,327 3,876	9,345 3,976 5,369	9,699 5,043 4,656	8,717 4,808 3,909	6,877 3,393 3,484	6,613 2,695 3,918	7,112 2,355 4,757	6,739 1,836 4,903	4,979 1,121 3,858	3,198 516 2,682
2,769 1,043 1,726	5,190 2,024 3,166	6,884 3,166 3,718	7,298 4,016 3,282	7,018 3,953 3,065	5,564 2,562 2,705	5,873 2,562 3,311	6,482 2,330 4,152	6,224 1,940 4,284	4,586 1,196 3,390	3,612 691 2,921
2,602 981 1,621	4,356 1,593 2,763	6,304 2,531 3,773	6,375 3,110 3,265	5,846 3,194 2,652	3,950 2,082 1,868	3,847 1,696 2,151	3,481 1,268 2,213	3,244 905 2,339	2,305 510 1,795	1,872 247 1,625
1,629 615 1,014	3,066 1,185 1,881	4,322 1,920 2,402	4,231 2,185 2,046	4,231 2,356 1,875	3,207 1,536 1,671	3,275 1,460 1,815	3,406 1,246 2,160	2,883 876 2,007	2,131 548 1,583	1,622 276 1,346
550 235 315	1,050 458 592	1,424 700 724	1,477 849 628	1,608 924 684	1,345 682 663	1,370 618 752	1,427 542 885	1,258 360 898	917 209 708	671 95 576
137 68 69	214 115 99	276 144 132	304 189 115	343 221 122	279 167 112	270 118 152	320 118 202	360 115 245	256 74 182	213 48 165
6,366 2,572 3,794	11,706 4,767 6,939	16,744 7,849 8,895	18,474 7,849 8,183	18,569 10,659 7,910	14,185 6,979 6,700	16,134 9,155 9,155	19,260 7,108 12,152	18,667 5,882 12,785	14,114 3,569 10,545	11,504 2,162 9,342
1,704 737 967	3,086 1,372 1,714	4,377 2,242 2,135	5,074 2,871 2,203	5,275 3,066 2,209	4,115 2,125 1,990	4,327 1,869 2,458	5,176 1,901 3,275	5,351 1,700 3,651	3,969 974 2,995	3,665 716 2,949
1,572 655 917	2,678 1,210 1,468	3,971 1,997 1,974	4,216 2,411 1,805	4,567 2,598 1,969	3,583 1,862 1,721	3,576 1,510 2,066	4,305 1,589 2,716	3,916 1,218 2,698	3,184 738 2,446	2,520 463 2,057
1,895 790 1,105	3,296 1,422 1,874	4,362 2,193 2,169	4,908 2,814 2,094	5,084 2,901 2,183	3,980 2,123 1,857	4,396 1,940 2,456	4,927 1,810 3,117	4,621 1,397 3,224	3,911 973 2,938	3,100 582 2,518
3,116 1,249 1,867	5,335 2,102 3,233	7,169 3,285 3,884	7,693 4,240 3,453	7,572 4,358 3,214	5,994 3,135 2,859	6,462 2,852 3,610	6,666 2,346 4,320	6,522 1,847 4,675	5,556 1,241 4,315	4,607 779 3,828
2,333 1,038 1,295	4,203 1,938 2,265	5,945 3,071 2,874	6,903 4,142 2,761	7,063 4,319 2,744	5,496 3,066 2,430	6,069 2,888 3,181	6,569 2,448 4,121	7,199 1,936 5,263	6,157 1,337 4,820	5,638 848 4,790
3,072 1,350 1,722	5,528 2,443 3,085	7,910 4,053 3,857	8,819 5,104 3,715	9,039 5,234 3,805	7,196 3,573 3,623	7,133 2,982 4,151	8,292 2,820 5,472	8,625 2,344 6,281	6,991 1,538 5,453	5,914 902 5,012
2,644 1,147 1,497	5,180 2,351 2,829	7,710 3,912 3,798	8,425 4,936 3,489	8,648 5,195 3,453	7,053 3,773 3,280	6,992 3,120 3,872	7,401 2,643 4,758	7,369 1,920 5,449	6,200 1,226 4,974	4,896 701 4,195
659 273 386	1,183 465 718	1,638 786 852	1,654 923 731	1,528 898 630	1,241 680 561	1,397 647 750	1,445 567 878	1,431 430 1,001	1,381 302 1,079	1,400 138 1,262

Note : 1) As of the end of the Year

제 I - 4 표
Table I - 4

월별 적용
Beneficiaries

구 분 Division				계 Total	직 장 I.W.
					소 계 S.T
평 가 피	부	입 양	균 Average 자 Insured 자 Dependants	50,434,233	36,073,957 15,463,774 20,610,184
1 가 피	부	입 양	월 Jan. 자 Insured 자 Dependants	50,343,483	35,617,747 15,123,598 20,494,149
2 가 피	부	입 양	월 Feb. 자 Insured 자 Dependants	50,363,647	35,732,822 15,204,814 20,528,008
3 가 피	부	입 양	월 Mar. 자 Insured 자 Dependants	50,391,587	35,780,802 15,233,389 20,547,413
4 가 피	부	입 양	월 Apr. 자 Insured 자 Dependants	50,405,091	35,930,610 15,337,523 20,593,087
5 가 피	부	입 양	월 May. 자 Insured 자 Dependants	50,449,039	35,888,720 15,313,728 20,574,992
6 가 피	부	입 양	월 Jun. 자 Insured 자 Dependants	50,456,170	36,080,428 15,440,876 20,639,552
7 가 피	부	입 양	월 Jul. 자 Insured 자 Dependants	50,471,079	36,168,652 15,505,262 20,663,390
8 가 피	부	입 양	월 Aug. 자 Insured 자 Dependants	50,459,681	36,236,772 15,554,720 20,682,052
9 가 피	부	입 양	월 Sep. 자 Insured 자 Dependants	50,447,423	36,333,250 15,630,097 20,703,153
10 가 피	부	입 양	월 Oct. 자 Insured 자 Dependants	50,458,331	36,413,381 15,694,933 20,718,448
11 가 피	부	입 양	월 Nov. 자 Insured 자 Dependants	50,475,102	36,479,539 15,766,188 20,713,351
12 가 피	부	입 양	월 Dec. 자 Insured 자 Dependants	50,490,157	36,224,766 15,760,157 20,464,609

주 : 지역대상자에서 ()는 세대수임

인구 현황

by Month

(단위 : 명, 세대)
Unit : Person, Households

소 계 Sub-Tot		지 역 S.E.		
근 로 자 C.E.	공·교 G.&T.	소 계 S.T	군 지 역 Rural Area	시 지 역 Urban
31,917,795	4,156,163	14,360,275	1,775,435	12,584,840
13,975,212	1,488,562	14,360,275	1,775,435	12,584,840
17,942,583	2,667,601	(7,599,140)	(1,009,515)	(6,589,625)
31,453,649	4,164,098	14,725,736	1,755,828	12,969,908
13,647,018	1,476,580	14,725,736	1,755,828	12,969,908
17,806,631	2,687,518	(7,740,576)	(988,182)	(6,752,394)
31,570,626	4,162,196	14,630,825	1,753,406	12,877,419
13,726,690	1,478,124	14,630,825	1,753,406	12,877,419
17,843,936	2,684,072	(7,696,397)	(989,893)	(6,706,504)
31,619,698	4,161,104	14,610,785	1,773,772	12,837,013
13,745,759	1,487,630	14,610,785	1,773,772	12,837,013
17,873,939	2,673,474	(7,693,335)	(1,003,403)	(6,689,932)
31,764,674	4,165,936	14,474,481	1,758,352	12,716,129
13,846,039	1,491,484	14,474,481	1,758,352	12,716,129
17,918,635	2,674,452	(7,631,970)	(998,155)	(6,633,815)
31,723,918	4,164,802	14,560,319	1,791,911	12,768,408
13,823,955	1,489,773	14,560,319	1,791,911	12,768,408
17,899,963	2,675,029	(7,679,329)	(1,016,936)	(6,662,393)
31,910,382	4,170,046	14,375,742	1,775,034	12,600,708
13,944,861	1,496,015	14,375,742	1,775,034	12,600,708
17,965,521	2,674,031	(7,598,508)	(1,010,429)	(6,588,079)
32,017,163	4,151,489	14,302,427	1,779,870	12,522,557
14,018,806	1,486,456	14,302,427	1,779,870	12,522,557
17,998,357	2,665,033	(7,572,449)	(1,015,068)	(6,557,381)
32,085,422	4,151,350	14,222,909	1,778,197	12,444,712
14,068,435	1,486,285	14,222,909	1,778,197	12,444,712
18,016,987	2,665,065	(7,531,170)	(1,012,916)	(6,518,254)
32,186,288	4,146,962	14,114,173	1,774,279	12,339,894
14,142,642	1,487,455	14,114,173	1,774,279	12,339,894
18,043,646	2,659,507	(7,483,725)	(1,010,902)	(6,472,823)
32,260,712	4,152,669	14,044,950	1,775,732	12,269,218
14,202,179	1,492,754	14,044,950	1,775,732	12,269,218
18,058,533	2,659,915	(7,459,585)	(1,013,544)	(6,446,041)
32,325,638	4,153,901	13,995,563	1,775,810	12,219,753
14,270,423	1,495,765	13,995,563	1,775,810	12,219,753
18,055,215	2,658,136	(7,449,153)	(1,015,786)	(6,433,367)
32,095,368	4,129,398	14,265,391	1,813,030	12,452,361
14,265,735	1,494,422	14,265,391	1,813,030	12,452,361
17,829,633	2,634,976	(7,653,483)	(1,038,968)	(6,614,515)

Note: Figures in () of Health Insurance for Self-employed are the number of households

제 I - 5 표
Table I - 5

시·군·구별 적용
Beneficiaries

구 분 Division	건강보험 적용인구 Population under NIH	직 장 I. W.				지 역 S.E.		Division
		사 업 장 Establishments	계 Total	가 입 자 Insured	피 부 양 자 Dependents	가 입 자 Insured	세 대 수 Households	
총 합 계	50,490,157	1,465,354	36,224,766	15,760,157	20,464,609	14,265,391	7,653,483	Total
서울	9,873,985	380,843	7,041,605	3,298,988	3,742,617	2,832,380	1,550,317	Seoul
종로구	155,982	18,282	103,275	49,041	54,234	52,707	29,588	Jongno-gu
중구	131,175	24,139	85,230	43,534	41,696	45,945	25,691	Jung-gu
용산구	228,126	11,153	155,698	76,654	79,044	72,428	41,390	Yongsan-gu
성동구	292,125	13,053	204,740	97,916	106,824	87,385	47,438	Seongdong-gu
광진구	356,822	9,809	248,257	119,993	128,264	108,565	61,032	Gwangjin-gu
동대문구	348,895	11,210	232,921	105,312	127,609	115,974	63,427	Dongdaemun-gu
충랑구	399,838	6,691	263,034	120,016	143,018	136,804	74,595	Jungnang-gu
성북구	445,974	7,780	307,788	135,042	172,746	138,186	72,129	Seongbuk-gu
강북구	314,857	4,984	203,263	89,003	114,260	111,594	59,772	Gangbuk-gu
도봉구	341,690	4,986	238,093	104,335	133,758	103,597	53,637	Dobong-gu
노원구	549,235	8,174	409,449	176,217	233,232	139,786	72,032	Nowon-gu
은평구	479,294	6,977	333,790	150,497	183,293	145,504	77,674	Eunpyeong-gu
서대문구	305,516	6,390	214,624	97,564	117,060	90,892	49,620	Seodaemun-gu
마포구	383,687	20,134	276,669	134,731	141,938	107,018	60,388	Mapo-gu
양천구	476,614	9,476	357,391	159,287	198,104	119,223	62,552	Yangcheon-gu
강서구	570,722	13,838	419,916	199,884	220,032	150,806	81,420	Gangseo-gu
구로구	427,706	18,016	304,733	144,240	160,493	122,973	66,568	Guro-gu
금천구	236,612	17,312	158,560	77,400	81,160	78,052	44,024	Geumcheon-gu
영등포구	390,444	24,359	274,491	137,103	137,388	115,953	65,507	Yeongdeungpo-gu
동작구	395,933	7,003	289,499	136,139	153,360	106,434	58,758	Dongjak-gu
관악구	501,170	9,058	346,223	172,323	173,900	154,947	91,307	Gwanak-gu
서초구	453,837	35,801	351,883	169,717	182,166	101,954	56,342	Seocho-gu
강남구	583,900	57,110	443,144	218,985	224,159	140,756	82,386	Gangnam-gu
송파구	654,652	24,901	494,772	234,833	259,939	159,880	86,272	Songpa-gu
강동구	449,179	10,207	324,162	149,222	174,940	125,017	66,768	Gang-dong-gu
부산	3,349,359	97,227	2,380,701	1,028,172	1,352,529	968,658	517,346	Busan
중구	45,335	4,643	27,023	12,578	14,445	18,312	11,276	Jung-gu
서구	108,051	2,809	71,186	30,468	40,718	36,865	20,719	Seo-gu
동구	83,176	3,947	54,492	22,917	31,575	28,684	16,076	Dong-gu
영도구	119,228	2,708	81,246	33,939	47,307	37,982	20,794	Yeongdo-gu
부산진구	366,512	10,362	255,666	110,836	144,830	110,846	61,301	Busanjin-gu
동래구	266,563	6,385	193,057	81,287	111,770	73,506	38,717	Dongnae-gu
남구	276,642	5,292	197,880	81,774	116,106	78,762	41,300	Nam-gu
북구	297,653	4,027	221,804	97,942	123,862	75,849	39,046	Buk-gu

주 : 1) 연도말 기준
2) 주민등록 실거주지 기준

인구 현황

by District

(단위 : 개, 명, 세대)
Unit : Each, Person, Households

구 분 Division	건강보험 적용인구 Population under NIH	직 장 I. W.				지 역 S.E.		Division
		사 업 장 Establishments	계 Total	가 입 자 Insured	피 부 양 자 Dependents	가 입 자 Insured	세 대 수 Households	
해운대구	412,658	9,268	301,731	127,161	174,570	110,927	57,814	Haeundae-gu
사하구	325,483	7,220	238,973	106,965	132,008	86,510	45,597	Saha-gu
금정구	239,585	6,388	173,012	72,716	100,296	66,573	35,475	Geumjeong-gu
강서구	94,056	8,744	69,363	32,123	37,240	24,693	13,024	Gangseo-gu
연제구	204,424	5,912	147,796	62,516	85,280	56,628	30,135	Yeonje-gu
수영구	173,985	4,163	119,914	51,453	68,461	54,071	29,109	Suyeong-gu
사상구	228,319	11,567	164,051	75,676	88,375	64,268	34,511	Sasang-gu
기장군	107,689	3,792	63,507	27,821	35,686	44,182	22,452	Gijang-gun
대 구	2,390,958	66,510	1,707,073	706,679	1,000,394	683,885	355,403	Daegu
중 구	76,528	5,713	48,797	21,150	27,647	27,731	15,620	Jung-gu
동 구	333,315	7,350	233,684	94,086	139,598	99,631	53,220	Dong-gu
서 구	194,832	5,888	127,203	53,124	74,079	67,629	36,669	Seo-gu
남 구	148,609	3,207	94,196	37,848	56,348	54,413	31,297	Nam-gu
북 구	429,448	14,111	306,745	127,280	179,465	122,703	60,884	Buk-gu
수 성 구	435,949	9,776	327,276	130,020	197,256	108,673	55,247	Suseong-gu
달 서 구	583,189	14,444	430,939	183,274	247,665	152,250	77,109	Dalseo-gu
달 성 군	189,088	6,021	138,233	59,897	78,336	50,855	25,357	Dalseong-gun
인 천	2,860,530	71,677	2,054,385	926,329	1,128,056	806,145	423,732	Incheon
중 구	112,985	4,556	79,050	37,430	41,620	33,935	19,279	Jung-gu
동 구	69,404	3,183	49,648	21,475	28,173	19,756	10,767	Dong-gu
남 구	393,773	8,431	269,398	119,688	149,710	124,375	67,875	Nam-gu
연 수 구	311,519	6,278	241,203	108,089	133,114	70,316	36,598	Yeonsu-gu
남 동 구	524,137	16,504	379,466	174,574	204,892	144,671	75,947	Nam-dong
부 평 구	537,480	10,917	383,718	172,197	211,521	153,762	80,712	Bupyeong-gu
계 양 구	324,509	6,452	229,431	104,271	125,160	95,078	48,047	Gyeyang-gu
서 구	501,939	13,716	368,790	168,100	200,690	133,149	67,669	Seo-gu
강 화 군	64,402	1,353	40,754	14,307	26,447	23,648	12,443	Ganghwa-gun
웅 진 군	20,382	287	12,927	6,198	6,729	7,455	4,395	Ongjin-gun
광 주	1,407,014	41,512	1,035,878	426,214	609,664	371,136	201,553	Gwangju
동 구	90,826	3,970	62,397	25,426	36,971	28,429	17,199	Dong-gu
서 구	292,851	10,638	216,776	90,396	126,380	76,075	41,985	Seo-gu
남 구	210,064	4,248	153,869	60,840	93,029	56,195	30,550	Nam-gu
북 구	423,668	11,698	306,210	126,455	179,755	117,458	63,831	Buk-gu
광 산 구	389,605	10,958	296,626	123,097	173,529	92,979	47,988	Gwangsan-gu

Note: 1) As of the end of the Year
2) Based on the resident place

제 I - 5 표
Table I - 5

시·군·구별 적용
Beneficiaries

구 분 Division			직 장 I. W.				지 역 S. E.		Division
			사 업 장 Establishments	계 Total	가 입 자 Insured	피 부 양 자 Dependents	가 입 자 Insured	세 대 수 Households	
대	전	1,470,903	39,447	1,080,709	462,925	617,784	390,194	207,485	Daejeon
동	구	226,687	5,011	155,286	64,562	90,724	71,401	38,430	Dong-gu
중	구	245,502	6,121	172,072	72,019	100,053	73,430	39,338	Jung-gu
서	구	479,957	11,556	354,331	152,191	202,140	125,626	66,105	Seo-gu
유	성 구	329,340	9,945	263,810	115,091	148,719	65,530	35,214	Yuseong-gu
대	덕 구	189,417	6,814	135,210	59,062	76,148	54,207	28,398	Daedeok-gu
울	산	1,175,951	25,833	905,177	394,784	510,393	270,774	146,151	Ulsan
중	구	241,246	3,421	178,792	77,206	101,586	62,454	33,804	Jung-gu
남	구	342,600	10,173	259,638	114,062	145,576	82,962	45,990	Nam-gu
동	구	176,296	2,207	144,391	65,432	78,959	31,905	18,051	Dong-gu
북	구	190,298	3,934	156,111	66,428	89,683	34,187	17,540	Buk-gu
울	주 군	225,511	6,098	166,245	71,656	94,589	59,266	30,766	Ulju-gun
세	종	208,949	4,371	164,762	71,739	93,023	44,187	23,281	
경	기	12,504,543	357,094	9,124,594	4,118,666	5,005,928	3,379,949	1,776,227	Gyeonggi
수	원 시 장 안 구	298,198	4,537	222,794	96,655	126,139	75,404	40,125	Jangan-gu
수	원 시 권 선 구	347,418	7,370	256,799	117,998	138,801	90,619	48,673	Gwonseon-gu
수	원 시 팔 달 구	199,479	6,506	135,138	63,546	71,592	64,341	36,997	Paldal-gu
수	원 시 영 통 구	338,408	7,284	279,920	128,533	151,387	58,488	30,303	Yongtong-gu
성	남 시 수 정 구	215,306	4,334	142,923	68,813	74,110	72,383	41,756	Sujeong-gu
성	남 시 중 원 구	243,290	7,640	168,528	80,694	87,834	74,762	41,175	Jungwon-gu
성	남 시 분 당 구	499,312	18,154	403,126	184,916	218,210	96,186	50,750	Bundang-gu
의	정 부 시	420,085	8,034	285,612	122,975	162,637	134,473	70,986	Uijeongbu-si
안	양 시 만 안 구	244,135	5,582	175,929	80,978	94,951	68,206	36,881	Manan-gu
안	양 시 동 안 구	347,871	13,236	275,100	124,214	150,886	72,771	37,864	Dongan-gu
부	천 시 원 미 구	441,383	13,367	323,256	150,945	172,311	118,127	62,679	Wonmi-gu
부	천 시 소 사 구	219,679	3,333	155,638	69,886	85,752	64,041	33,604	Sosa-gu
부	천 시 오 정 구	181,608	6,434	122,674	55,618	67,056	58,934	30,195	Ojeong-gu
광	명 시	340,788	6,977	253,726	113,127	140,599	87,062	44,462	Gwangmyeong-si
평	택 시	459,167	11,857	332,570	149,967	182,603	126,597	69,401	Pyeongtaek-si
동	두 천 시	93,920	1,747	62,801	27,330	35,471	31,119	17,270	Dongducheon-si
안	산 시 상 록 구	384,843	6,276	260,573	120,349	140,224	124,270	66,616	Sangnok-gu
안	산 시 단 원 구	326,283	15,417	237,571	115,169	122,402	88,712	48,186	Danwon-gu
고	양 시 덕 양 구	433,925	8,877	312,876	137,081	175,795	121,049	64,426	Deogyang-gu
고	양 시 일 산 동 구	285,553	12,399	207,210	93,475	113,735	78,343	41,573	IlsanDong-gu
고	양 시 일 산 서 구	296,927	5,954	224,201	94,498	129,703	72,726	35,723	IlsanSeo-gu

주 : 1) 연도말 기준
2) 주민등록 실거주지 기준

인구 현황 <계속>

by District <Cont'd>

(단위 : 개, 명, 세대)

Unit : Each, Person, Households

구 분 Division	건강보험 적용인구 Population under NIH	직 장 I. W.				지 역 S.E.		Division
		사 업 장 Establishments	계 Total	가 입 자 Insured	피 부 양 자 Dependents	가 입 자 Insured	세 대 수 Households	
과 천 시	68,232	1,933	53,629	23,733	29,896	14,603	7,621	Gwacheon-si
구 리 시	182,374	5,023	127,919	54,983	72,936	54,455	28,437	Guri-si
남 양 주 시	645,171	14,590	435,639	183,898	251,741	209,532	102,141	Namyangju-si
오 산 시	207,474	4,053	153,989	70,037	83,952	53,485	28,637	Osan-si
시 흥 시	410,101	18,979	293,403	139,730	153,673	116,698	61,740	Siheung-si
군 포 시	286,588	7,508	222,729	101,253	121,476	63,859	33,798	Gunpo-si
의 왕 시	157,303	3,848	120,646	54,659	65,987	36,657	19,117	Uiwang-si
하 남 시	164,823	6,794	117,055	53,255	63,800	47,768	25,408	Hanam-si
용 인 시 처 인 구	226,678	7,604	159,057	74,183	84,874	67,621	35,504	Cheoin-gu
용 인 시 기 흥 구	407,496	8,637	316,925	135,073	181,852	90,571	44,906	Giheung-gu
용 인 시 수 지 구	344,393	5,244	275,684	114,274	161,410	68,709	33,440	Suji-gu
파 주 시	420,637	11,731	304,372	139,145	165,227	116,265	61,082	Paju-si
이 천 시	204,303	5,113	147,872	67,193	80,679	56,431	29,156	Icheon-si
안 성 시	182,072	5,643	131,006	59,177	71,829	51,066	27,506	Anseong-si
김 포 시	358,749	14,313	263,664	120,282	143,382	95,085	48,111	Gimpo-si
화 성 시	624,148	27,172	491,951	230,519	261,432	132,197	68,618	Hwaseong-si
광 주 시	316,258	11,879	220,245	104,682	115,563	96,013	49,554	Gwangju-si
양 주 시	205,713	6,764	142,251	63,582	78,669	63,462	31,836	Yangju-si
포 천 시	158,643	7,685	105,888	50,979	54,909	52,755	28,966	Pocheon-si
여 주 시	108,605	2,736	72,218	30,312	41,906	36,387	19,139	Yeoju-si
연 천 군	43,472	965	28,297	11,648	16,649	15,175	8,403	Yeoncheon-gun
가 평 군	58,340	1,432	35,718	14,114	21,604	22,622	12,372	Gapyeong-gun
양 평 군	105,392	2,133	65,472	25,188	40,284	39,920	21,090	Yangpyeong-gun
강 원	1,486,240	37,042	1,026,888	421,131	605,757	459,352	257,520	Gangwon
춘 천 시	265,688	6,904	192,381	79,469	112,912	73,307	40,318	Chuncheon-si
원 주 시	322,767	8,477	228,273	97,361	130,912	94,494	51,789	Wonju-si
강 룡 시	206,229	5,303	141,685	57,147	84,538	64,544	36,225	Gangneung-si
동 해 시	90,150	2,157	65,208	26,041	39,167	24,942	14,249	Donghae-si
태 백 시	44,884	1,021	32,709	13,816	18,893	12,175	7,548	Taebaek-si
속 초 시	77,499	1,915	50,513	21,746	28,767	26,986	15,592	Sokcho-si
삼 척 시	67,173	1,543	47,652	18,130	29,522	19,521	11,776	Samcheok-si
홍 천 군	68,217	1,604	43,458	16,088	27,370	24,759	13,306	Hongcheon-gun
횡 성 군	44,324	1,144	28,600	10,004	18,596	15,724	8,464	Hoengseong-gun
영 월 군	38,527	1,011	25,572	9,577	15,995	12,955	7,643	Yeongwol-gun
평 창 군	41,967	1,131	25,232	9,395	15,837	16,735	9,141	Pyeongchang-gun
정 선 군	37,121	881	23,839	9,850	13,989	13,282	7,977	Jeongseon-gun
철 원 군	46,501	864	31,370	13,206	18,164	15,131	7,863	Cheorwon-gun
화 천 군	25,926	494	18,551	8,877	9,674	7,375	4,233	Hwacheon-gun
양 구 군	22,872	495	16,140	7,025	9,115	6,732	3,679	Yanggu-gun

Note : 1) As of the end of the Year

2) Based on the resident place

제 I - 5 표
Table I - 5

시·군·구별 적용
Beneficiaries

구 분 Division			건강보험 적용인구 Population under NIH	직 장 I. W.				지 역 S.E.		Division
				사 업 장 Establishments	계 Total	가 입 자 Insured	피 부 양 자 Dependents	가 입 자 Insured	세 대 수 Households	
인	제	군	31,912	749	21,718	9,560	12,158	10,194	5,791	Inje-gun
고	성	군	28,545	663	18,068	7,743	10,325	10,477	6,112	Goseong-gun
양	양	군	25,938	686	15,919	6,096	9,823	10,019	5,814	Yangyang-gun
충 북			1,550,880	39,561	1,119,118	474,103	645,015	431,762	235,566	Chungbuk
청 주 시 상 당 구			171,055	3,849	123,497	50,908	72,589	47,558	25,330	Sangdang-gu
청 주 시 서 원 구			213,714	4,114	159,733	68,789	90,944	53,981	29,004	Seowon-gu
청 주 시 흥 덕 구			251,594	7,050	189,290	86,593	102,697	62,304	34,149	Heungdeok-gu
청 주 시 청 원 구			179,888	5,394	137,655	61,066	76,589	42,233	23,129	Cheongwon-gu
충 주 시			201,772	4,731	140,558	57,281	83,277	61,214	32,917	Chungju-si
제 천 시			130,518	3,051	89,841	35,234	54,607	40,677	22,467	Jecheon-si
보 은 군			32,772	717	21,507	7,061	14,446	11,265	6,211	Boeun-gun
옥 천 군			50,284	1,421	34,472	12,503	21,969	15,812	8,747	Okcheon-gun
영 동 군			48,586	1,088	32,351	10,672	21,679	16,235	8,775	Yeongdong-gun
증 평 군			36,137	767	26,195	11,470	14,725	9,942	5,496	Jeungpyeong-gun
진 천 군			70,178	2,396	51,214	24,069	27,145	18,964	10,391	Jincheon-gun
괴 산 군			36,904	727	24,091	8,045	16,046	12,813	7,277	Goesan-gun
음 성 군			98,409	3,558	69,591	33,572	36,019	28,818	15,895	Eumseong-gun
단 양 군			29,069	698	19,123	6,840	12,283	9,946	5,778	Danyang-gun
충 남			2,050,679	49,323	1,452,767	601,599	851,168	597,912	322,473	Chungnam
천 안 시 동 남 구			262,558	6,721	188,225	84,722	103,503	74,333	40,158	Dongnam-gu
천 안 시 서 북 구			343,222	9,143	260,924	121,326	139,598	82,298	44,941	Seobuk-gu
공 주 시			106,887	2,503	72,538	27,550	44,988	34,349	18,427	Gongju-si
보 령 시			100,718	2,319	67,471	26,181	41,290	33,247	18,334	Boryeong-si
아 산 시			299,746	7,375	225,234	101,905	123,329	74,512	40,012	Asan-si
서 산 시			169,106	3,539	122,276	48,848	73,428	46,830	24,872	Seosan-si
논 산 시			118,026	2,760	76,782	28,403	48,379	41,244	22,112	Nonsan-si
계 룡 시			41,305	682	33,325	12,750	20,575	7,980	4,071	Gyerong-si
당 진 시			166,315	4,109	118,678	50,439	68,239	47,637	26,150	Dangjin-si
금 산 군			53,172	1,640	33,196	11,348	21,848	19,976	10,767	Geumsan-gun
부 여 군			67,943	1,232	44,326	13,813	30,513	23,617	12,461	Buyeo-gun
서 천 군			54,237	1,205	36,393	11,973	24,420	17,844	10,001	Seocheon-gun
청 양 군			31,613	685	20,983	6,800	14,183	10,630	5,721	Cheongyang-gun
홍 성 군			92,389	2,234	61,791	23,502	38,289	30,598	15,962	Hongseong-gun
예 산 군			81,778	1,792	53,707	19,422	34,285	28,071	15,010	Yesan-gun
태 안 군			61,664	1,384	36,918	12,617	24,301	24,746	13,474	Tae'an-gun

주 : 1) 연도말 기준
2) 주민등록 실거주지 기준

인구 현황 <계속>

by District <Cont'd>

(단위 : 개, 명, 세대)

Unit : Each, Person, Households

구 분 Division	건강보험 적용인구 Population under NIH	직 장 I. W.				지 역 S. E.		Division
		사 업 장 Establishments	계 Total	가 입 자 Insured	피 부 양 자 Dependents	가 입 자 Insured	세 대 수 Households	
전 북	1,782,138	45,333	1,254,873	482,055	772,818	527,265	289,409	Jeonbuk
전 주 시 완 산 구	350,185	9,746	258,262	106,152	152,110	91,923	49,926	Wansan-gu
전 주 시 덕 진 구	278,014	8,101	206,048	83,797	122,251	71,966	39,130	Deokjin-gu
군 산 시	266,941	6,550	190,133	77,094	113,039	76,808	42,135	Gunsan-si
익 산 시	287,463	7,009	204,437	81,362	123,075	83,026	44,752	Iksan-si
정 읍 시	108,248	2,342	71,136	24,860	46,276	37,112	20,840	Jeongeup-si
남 원 시	79,334	1,920	52,960	17,925	35,035	26,374	14,134	Namwon-si
김 제 시	81,747	2,151	54,217	18,465	35,752	27,530	15,693	Gimje-si
완 주 군	91,309	2,505	63,938	24,171	39,767	27,371	14,907	Wanju-gun
진 안 군	24,807	606	16,476	5,150	11,326	8,331	4,688	Jinan-gun
무 주 군	24,025	605	15,521	5,016	10,505	8,504	4,711	Muju-gun
장 수 군	21,886	482	14,285	4,334	9,951	7,601	4,170	Jangsu-gun
임 실 군	28,468	606	19,204	6,124	13,080	9,264	5,261	Imsil-gun
순 창 군	28,915	590	19,689	6,205	13,484	9,226	5,071	Sunchang-gun
고 창 군	57,156	1,093	35,524	10,804	24,720	21,632	12,218	Gochang-gun
부 안 군	53,640	1,027	33,043	10,596	22,447	20,597	11,773	Buan-gun
전 남	1,832,471	40,530	1,234,732	452,731	782,001	597,739	327,558	Chungnam
목 포 시	227,016	4,851	153,790	60,416	93,374	73,226	40,520	Mokpo-si
여 수 시	279,362	6,415	194,752	76,704	118,048	84,610	45,026	Yeosu-si
순 천 시	271,486	5,935	194,758	75,110	119,648	76,728	39,481	Suncheon-si
나 주 시	93,981	2,414	63,823	24,191	39,632	30,158	17,349	Naju-si
광 양 시	151,302	3,770	112,590	45,637	66,953	38,712	20,300	Gwangyang-si
담 양 군	45,153	1,464	30,302	10,758	19,544	14,851	8,212	Damyang-gun
곡 성 군	28,767	606	19,968	6,246	13,722	8,799	4,980	Gokseong-gun
구 례 군	25,678	510	16,598	5,429	11,169	9,080	5,067	Gurye-gun
고 흥 군	64,479	1,214	38,880	10,784	28,096	25,599	14,845	Goheung-gun
보 성 군	42,498	797	26,767	7,727	19,040	15,731	8,955	Boseong-gun
화 순 군	62,716	1,537	43,623	15,630	27,993	19,093	10,565	Hwasun-gun
장 흥 군	43,203	716	28,090	10,189	17,901	15,113	8,574	Jangheung-gun
강 진 군	36,710	670	23,829	7,528	16,301	12,881	7,246	Gangjin-gun
해 남 군	72,210	1,263	43,417	13,079	30,338	28,793	15,650	Haenam-gun
영 암 군	57,569	1,883	39,279	14,790	24,489	18,290	10,381	Yeongam-gun
무 안 군	79,041	1,589	53,702	19,180	34,522	25,339	13,516	Muan-gun
함 평 군	33,031	697	20,978	6,679	14,299	12,053	6,988	Hampyeong-gun
영 광 군	52,562	1,175	32,915	11,447	21,468	19,647	11,246	Yeonggwang-gun
장 성 군	43,975	1,182	30,034	10,551	19,483	13,941	7,937	Jangseong-gun
완 도 군	50,563	925	27,090	8,522	18,568	23,473	12,732	Wando-gun

Note: 1) As of the end of the Year
2) Based on the resident place

제 I - 5 표
Table I - 5

시·군·구별 적용
Beneficiaries

구 분 Division	건강보험 적용인구 Population under NIH	직 장 I. W.				지 역 S. E.		Division
		사 업 장 Establishments	계 Total	가 입 자 Insured	피 부 양 자 Dependents	가 입 자 Insured	세 대 수 Households	
진 도 군	30,135	564	17,252	5,041	12,211	12,883	7,236	Jindo-gun
신 안 군	41,034	353	22,295	7,093	15,202	18,739	10,752	Sinan-gun
경 북	2,117,887	51,488	1,517,049	603,350	913,699	600,838	322,687	Gyeongbuk
포 향 시 남 구	239,664	6,292	173,058	70,795	102,263	66,606	36,676	Nam-gu
포 향 시 북 구	263,805	5,147	193,099	76,769	116,330	70,706	37,482	Buk-gu
경 주 시	257,147	7,345	184,803	75,554	109,249	72,344	39,957	Gyeongju-si
김 천 시	134,856	2,634	96,993	36,495	60,498	37,863	19,879	Gimcheon-si
안 동 시	160,996	3,798	113,787	40,620	73,167	47,209	25,709	Andong-si
구 미 시	415,463	10,635	311,109	139,140	171,969	104,354	55,251	Gumi-si
영 주 시	103,687	2,169	71,028	24,222	46,806	32,659	17,438	Yeongju-si
영 천 시	96,526	2,750	65,954	24,337	41,617	30,572	17,067	Yeongcheon-si
상 주 시	98,135	1,968	64,595	19,980	44,615	33,540	17,499	Sangju-si
문 경 시	72,319	1,450	49,008	16,564	32,444	23,311	12,569	Mungyeong-si
경 산 시	251,918	6,738	177,713	73,832	103,881	74,205	38,865	Gyeongsan-si
군 위 군	23,371	562	15,902	5,042	10,860	7,469	4,295	Gunwi-gun
의 성 군	51,480	1,021	33,893	8,906	24,987	17,587	9,768	Uiseong-gun
청 송 군	24,970	557	15,455	4,490	10,965	9,515	5,451	Cheongsong-gun
영 양 군	16,525	340	10,410	2,858	7,552	6,115	3,458	Yeongyang-gun
영 덕 군	36,978	663	21,139	6,668	14,471	15,839	9,086	Yeongdeok-gun
청 도 군	41,808	825	27,820	8,440	19,380	13,988	7,805	Cheongdo-gun
고 령 군	34,596	1,555	23,113	9,523	13,590	11,483	6,362	Goryeong-gun
성 주 군	43,703	1,750	27,315	9,024	18,291	16,388	8,618	Seongju-gun
칠 곡 군	120,710	4,261	85,986	39,204	46,782	34,724	18,264	Chilgok-gun
예 천 군	42,310	828	28,099	7,663	20,436	14,211	7,634	Yecheon-gun
봉 화 군	31,874	632	20,514	5,728	14,786	11,360	6,161	Bonghwa-gun
울 진 군	48,771	993	32,432	12,386	20,046	16,339	9,604	Ulsin-gun
울 릉 군	9,754	207	5,852	2,628	3,224	3,902	2,404	Ulleung-gun

주 : 1) 연도말 기준
2) 주민등록 실거주지 기준

인구 현황 <계속>

by District <Cont'd>

(단위 : 개, 명, 세대)
Unit : Each, Person, Households

구 분 Division	건강보험 적용인구 Population under NIH	직 장 I. W.				지 역 S. E.		Division
		사 업 장 Establishments	계 Total	가 입 자 Insured	피 부 양 자 Dependents	가 입 자 Insured	세 대 수 Households	
경 남	3,317,200	86,557	2,393,090	1,005,787	1,387,303	924,110	490,740	Gyeongnam
창 원 시 의 창 구	254,535	8,396	185,815	83,181	102,634	68,720	36,179	Uichang-gu
창 원 시 성 산 구	235,183	6,927	193,218	87,308	105,910	41,965	22,462	Seongsan-gu
창 원 시 합 포 구	176,318	3,848	121,638	51,643	69,995	54,680	29,584	MasanHappo-gu
창 원 시 회 원 구	206,270	4,539	148,733	64,492	84,241	57,537	30,688	MasanHoewon-gu
창 원 시 진 해 구	184,088	2,985	142,680	60,369	82,311	41,408	22,639	Jinhae-gu
진 주 시	335,372	8,701	241,426	97,624	143,802	93,946	49,072	Jinju-si
통 영 시	136,313	2,886	83,849	34,732	49,117	52,464	27,324	Tongyeong-si
사 천 시	111,944	2,844	77,880	31,270	46,610	34,064	18,678	Sacheon-si
김 해 시	530,080	18,220	389,843	173,767	216,076	140,237	70,854	Gimhae-si
밀 양 시	103,736	2,217	69,490	24,897	44,593	34,246	18,412	Miryang-si
거 제 시	259,442	4,980	201,236	92,006	109,230	58,206	32,041	Geoje-si
양 산 시	300,515	7,966	218,076	96,882	121,194	82,439	42,466	Yangsang-si
의 령 군	28,389	563	19,380	6,720	12,660	9,009	5,263	Uiryeong-gun
함 안 군	68,475	3,140	48,412	19,259	29,153	20,063	10,833	Haman-gun
창 념 군	61,781	1,430	41,100	14,728	26,372	20,681	11,428	Changnyeong-gun
고 성 군	53,528	1,298	33,653	12,145	21,508	19,875	10,804	Goseong-gun
남 해 군	43,867	795	27,440	8,220	19,220	16,427	9,247	Namhae-gun
하 동 군	47,868	885	29,832	9,360	20,472	18,036	9,803	Hadong-gun
산 청 군	34,048	843	21,970	6,666	15,304	12,078	6,773	Sancheong-gun
함 양 군	38,591	854	25,299	8,043	17,256	13,292	7,268	Hamyang-gun
거 창 군	60,468	1,351	40,662	13,464	27,198	19,806	10,254	Geochang-gun
함 천 군	46,389	889	31,458	9,011	22,447	14,931	8,668	Hapcheon-gun
제 주	606,991	17,374	399,337	167,387	231,950	207,654	111,420	Jeju
제 주 시	448,046	13,767	303,080	129,900	173,180	144,966	78,209	Jeju-si
서 귀 포 시	158,945	3,607	96,257	37,487	58,770	62,688	33,211	Seogwipo-si

Note : 1) As of the end of the Year
2) Based on the resident place

제 I - 6 표
Table I - 6

가입자 및 피부양자,
Changes in Qualification of Insured

구 분 Division		당 월 초 현 재 The Month's Beginning				자 격		
						직 장 취 득 Acquirement		
		사 업 장 Establishments	계 Total	가 입 자 Insured	피부양자 Dependents	계 Total	가 입 자 Insured	피부양자 Dependents
계	직장계 I.W.	-	-	-	-	18,689,434	8,016,440	10,672,994
Total	근로자 C.E.	-	-	-	-	17,561,568	7,704,879	9,856,689
	공 · 교 G.&T.	-	-	-	-	1,127,866	311,561	816,305
1월	직장계 I.W.	1,325,244	35,601,802	15,140,804	20,460,998	1,831,387	747,793	1,083,594
Jan.	근로자 C.E.	15,069	4,168,021	1,481,008	2,687,013	1,688,941	710,728	978,213
	공 · 교 G.&T.	1,310,175	31,433,781	13,659,796	17,773,985	142,446	37,065	105,381
2월	직장계 I.W.	1,334,100	35,617,747	15,123,598	20,494,149	1,395,793	589,681	806,112
Feb.	근로자 C.E.	1,318,999	31,453,649	13,647,018	17,806,631	1,264,216	555,834	708,382
	공 · 교 G.&T.	15,101	4,164,098	1,476,580	2,687,518	131,577	33,847	97,730
3월	직장계 I.W.	1,338,237	35,732,822	15,204,814	20,528,008	2,080,638	880,915	1,199,723
Mar.	근로자 C.E.	1,323,254	31,570,626	13,726,690	17,843,936	1,782,916	767,975	1,014,941
	공 · 교 G.&T.	14,983	4,162,196	1,478,124	2,684,072	297,722	112,940	184,782
4월	직장계 I.W.	1,352,491	35,780,802	15,233,389	20,547,413	1,689,430	732,150	957,280
Apr.	근로자 C.E.	1,337,464	31,619,698	13,745,759	17,873,939	1,631,093	718,483	912,610
	공 · 교 G.&T.	15,027	4,161,104	1,487,630	2,673,474	58,337	13,667	44,670
5월	직장계 I.W.	1,370,971	35,930,610	15,337,523	20,593,087	1,336,660	575,386	761,274
May.	근로자 C.E.	1,355,946	31,764,674	13,846,039	17,918,635	1,285,023	562,667	722,356
	공 · 교 G.&T.	15,025	4,165,936	1,491,484	2,674,452	51,637	12,719	38,918
6월	직장계 I.W.	1,378,180	35,888,720	15,313,728	20,574,992	1,486,045	638,017	848,028
Jun.	근로자 C.E.	1,363,152	31,723,918	13,823,955	17,899,963	1,438,235	629,209	809,026
	공 · 교 G.&T.	15,028	4,164,802	1,489,773	2,675,029	47,810	8,808	39,002
7월	직장계 I.W.	1,397,361	36,080,428	15,440,876	20,639,552	1,745,908	748,725	997,183
Jul.	근로자 C.E.	1,382,333	31,910,382	13,944,861	17,965,521	1,631,060	719,887	911,173
	공 · 교 G.&T.	15,028	4,170,046	1,496,015	2,674,031	114,848	28,838	86,010
8월	직장계 I.W.	1,413,141	36,168,652	15,505,262	20,663,390	1,390,522	601,433	789,089
Aug.	근로자 C.E.	1,398,104	32,017,163	14,018,806	17,998,357	1,328,482	588,140	740,342
	공 · 교 G.&T.	15,037	4,151,489	1,486,456	2,665,033	62,040	13,293	48,747
9월	직장계 I.W.	1,425,043	36,236,772	15,554,720	20,682,052	1,474,806	650,056	824,750
Sep.	근로자 C.E.	1,409,997	32,085,422	14,068,435	18,016,987	1,403,044	629,491	773,553
	공 · 교 G.&T.	15,046	4,151,350	1,486,285	2,665,065	71,762	20,565	51,197
10월	직장계 I.W.	1,437,566	36,333,250	15,630,097	20,703,153	1,445,223	634,040	811,183
Oct.	근로자 C.E.	1,422,510	32,186,288	14,142,642	18,043,646	1,390,215	620,638	769,577
	공 · 교 G.&T.	15,056	4,146,962	1,487,455	2,659,507	55,008	13,402	41,606
11월	직장계 I.W.	1,449,624	36,413,381	15,694,933	20,718,448	1,412,006	630,138	781,868
Nov.	근로자 C.E.	1,434,564	32,260,712	14,202,179	18,058,533	1,364,144	619,807	744,337
	공 · 교 G.&T.	15,060	4,152,669	1,492,754	2,659,915	47,862	10,331	37,531
12월	직장계 I.W.	1,462,621	36,479,539	15,766,188	20,713,351	1,401,016	588,106	812,910
Dec.	근로자 C.E.	1,447,561	32,325,638	14,270,423	18,055,215	1,354,199	582,020	772,179
	공 · 교 G.&T.	15,060	4,153,901	1,495,765	2,658,136	46,817	6,086	40,731

주 : 공·교의 근무지 변경은 취득, 상실에서 제외됨

사업장 월별 변동 현황(직장) and Dependents, and Establishments by Month(I.W.)

(단위 : 개, 명)
Unit : Each, Person

사업장 가입 Establishments Enrollment	변 동 Changes in Qualification				당 월 말 현 재 The Month's End			
	직 장 상 실 Disqualification			사업장 탈퇴 Establishments Secession	사 업 장 Establishments	가 입 자 Insured	피부양자 Dependents	계 Total
	계 Total	가 입 자 Insured	피부양자 Dependents					
451,467	19,041,894	7,686,273	11,355,621	322,603	-	-	-	-
451,112	17,832,464	7,387,072	10,445,392	322,232	-	-	-	-
355	1,209,430	299,201	910,229	371	-	-	-	-
33,794	1,954,405	795,870	1,158,535	32,022	1,334,100	15,123,598	20,494,149	35,617,747
33,720	1,799,748	754,078	1,045,670	31,979	1,318,999	13,647,018	17,806,631	31,453,649
74	154,657	41,792	112,865	43	15,101	1,476,580	2,687,518	4,164,098
28,702	1,339,708	523,507	816,201	24,723	1,338,237	15,204,814	20,528,008	35,732,822
28,690	1,203,399	491,131	712,268	24,593	1,323,254	13,726,690	17,843,936	31,570,626
12	136,309	32,376	103,933	130	14,983	1,478,124	2,684,072	4,162,196
37,822	2,120,546	872,382	1,248,164	23,766	1,352,491	15,233,389	20,547,413	35,780,802
37,732	1,815,712	768,995	1,046,717	23,718	1,337,464	13,745,759	17,873,939	31,619,698
90	304,834	103,387	201,447	48	15,027	1,487,630	2,673,474	4,161,104
42,297	1,629,993	657,164	972,829	23,945	1,370,971	15,337,523	20,593,087	35,930,610
42,227	1,572,878	647,008	925,870	23,873	1,355,946	13,846,039	17,918,635	31,764,674
70	57,115	10,156	46,959	72	15,025	1,491,484	2,674,452	4,165,936
30,589	1,334,967	542,202	792,765	22,736	1,378,180	15,313,728	20,574,992	35,888,720
30,572	1,281,861	532,323	749,538	22,719	1,363,152	13,823,955	17,899,963	31,723,918
17	53,106	9,879	43,227	17	15,028	1,489,773	2,675,029	4,164,802
39,620	1,478,585	611,656	866,929	23,499	1,397,361	15,440,876	20,639,552	36,080,428
39,604	1,431,197	604,820	826,377	23,483	1,382,333	13,944,861	17,965,521	31,910,382
16	47,388	6,836	40,552	16	15,028	1,496,015	2,674,031	4,170,046
45,163	1,761,233	722,678	1,038,555	29,724	1,413,141	15,505,262	20,663,390	36,168,652
45,141	1,623,635	684,020	939,615	29,711	1,398,104	14,018,806	17,998,357	32,017,163
22	137,598	38,658	98,940	13	15,037	1,486,456	2,665,033	4,151,489
39,753	1,410,115	587,626	822,489	27,969	1,425,043	15,554,720	20,682,052	36,236,772
39,740	1,345,181	574,041	771,140	27,965	1,409,997	14,068,435	18,016,987	32,085,422
13	64,934	13,585	51,349	4	15,046	1,486,285	2,665,065	4,151,350
37,931	1,462,233	606,491	855,742	25,582	1,437,566	15,630,097	20,703,153	36,333,250
37,914	1,383,210	587,058	796,152	25,574	1,422,510	14,142,642	18,043,646	32,186,288
17	79,023	19,433	59,590	8	15,056	1,487,455	2,659,507	4,146,962
38,691	1,430,951	588,738	842,213	26,830	1,449,624	15,694,933	20,718,448	36,413,381
38,681	1,379,268	580,558	798,710	26,824	1,434,564	14,202,179	18,058,533	32,260,712
10	51,683	8,180	43,503	6	15,060	1,492,754	2,659,915	4,152,669
41,706	1,404,509	572,248	832,261	28,906	1,462,621	15,766,188	20,713,351	36,479,539
41,700	1,355,675	564,871	790,804	28,899	1,447,561	14,270,423	18,055,215	32,325,638
6	48,834	7,377	41,457	7	15,060	1,495,765	2,658,136	4,153,901
35,399	1,714,649	605,711	1,108,938	32,901	1,465,354	15,760,157	20,464,609	36,224,766
35,391	1,640,700	598,169	1,042,531	32,894	1,450,293	14,265,735	17,829,633	32,095,368
8	73,949	7,542	66,407	7	15,061	1,494,422	2,634,976	4,129,398

Note : Data on qualification and disqualification do not include institution changes of Government Employees

제 I - 6 - 1 표
Table I - 6 - 1

시도별 월별 세대수
Changes in Qualification of Households

구 분 Division			당 월 초 현 재 The Month's Beginning		지 역 취 득 Acquirement			
					계 Total		직 장 상 실 I.W. Unemployment	
			세 대 수 Households	가 입 자 Insured	세 대 수 Households	가 입 자 Insured	세 대 수 Households	가 입 자 Insured
계 Total			7,748,636	14,714,582	3,878,859	9,857,728	3,206,101	8,011,059
서	Seoul	울	1,587,032	2,956,029	802,688	1,961,316	654,999	1,589,971
		산	528,772	1,010,131	261,377	680,648	218,247	562,077
부	Busan	구	362,468	712,414	170,450	447,408	138,485	361,082
		천	432,205	837,119	232,708	612,579	195,536	506,717
대	Daegu	주	206,014	386,382	107,666	273,317	87,282	217,648
		전	212,542	409,520	105,850	273,869	85,687	219,987
인	Incheon	산	144,319	271,601	89,026	228,626	76,726	192,433
		중	19,393	36356	12,626	33,374	9,801	24,624
광	Gwangju	기	1,781,560	3,457,478	923,580	2,427,730	767,625	1,987,714
		원	262,001	475,666	121,770	284,505	100,772	229,194
대	Daejeon	북	237,045	443,120	118,926	289,853	99,494	236,445
		남	324,263	612,769	157,100	385,035	131,428	311,479
울	Ulsan	북	295,357	546,589	139,996	350,160	112,984	275,128
		남	334,169	618,141	151,045	382,672	124,484	304,609
세	Sejong	북	421,926	795,375	197,332	485,191	164,211	391,870
		남	490,324	939,579	241,403	624,784	202,735	511,055
경	Gyeonggi	주	109,246	206,313	45,316	116,661	35,605	89,026
		월	7,748,636	14,714,582	337,078	851,490	290,221	722,308
강	Gangwon	월	7,894,892	16,044,798	255,222	665,241	210,193	536,437
		월	7,863,455	15,942,401	391,165	1,025,109	334,172	863,965
충	Chungbuk	월	7,828,143	15,844,282	334,536	848,336	286,945	717,964
		월	7,793,953	15,747,668	288,338	728,501	241,737	599,163
충	Chungnam	월	7,761,837	15,660,254	315,092	792,783	269,142	666,473
		월	7,751,070	15,617,008	357,414	886,549	307,887	755,177
전	Jeonbuk	월	7,738,166	15,569,570	284,403	744,149	244,657	632,394
		월	7,710,421	15,500,393	284,406	720,570	244,669	612,524
전	Jeonnam	월	7,697,374	15,449,241	294,215	748,236	253,369	630,093
		월	7,683,938	15,406,532	300,885	756,171	253,725	622,122
경	Gyeongbuk	월	7,653,238	15,318,455	436,105	1,090,593	269,384	652,439
		월						
경	Gyeongnam	월						
		월						
제	Jeju	월						
		월						
1	Jan.	월						
		월						
2	Feb.	월						
		월						
3	Mar.	월						
		월						
4	Apr.	월						
		월						
5	May.	월						
		월						
6	Jun.	월						
		월						
7	Jul.	월						
		월						
8	Aug.	월						
		월						
9	Sep.	월						
		월						
10	Oct.	월						
		월						
11	Nov.	월						
		월						
12	Dec.	월						
		월						

주 : 실 거주지 기준

및 가입자 변동 현황(지역) and Insured , and Establishment by Month(S.E.)

(단위 : 세대, 명)
Unit : Households, Person

	지 역 상 실 Disqualification						당 월 말 현 제 The Month's End	
타	계 Total		직 장 취 득 I.W. Acquirement		기 타 Others			
가 입 자 Insured	세 대 수 Households	가 입 자 Insured	세 대 수 Households	가 입 자 Insured	세 대 수 Households	가 입 자 Insured	세 대 수 Households	가 입 자 Insured
1,846,669	4,610,103	11,711,865	3,908,342	9,931,821	701,761	1,780,044	7,653,483	14,265,391
371,345	936,557	2,294,614	791,602	1,955,517	144,955	339,097	1,550,317	2,832,380
118,571	315,674	819,595	269,357	698,963	46,317	120,632	517,346	968,658
86,326	204,202	534,086	170,971	451,425	33,231	82,661	355,403	683,885
105,862	279,467	732,402	238,386	628,072	41,081	104,330	423,732	806,145
55,669	129,941	327,580	108,627	273,503	21,314	54,077	201,553	371,136
53,882	128,552	332,209	107,786	280,745	20,766	51,464	207,485	390,194
36,193	103,379	266,713	91,382	234,357	11,997	32,356	146,151	270,774
8,750	14,823	37,923	12,199	30,891	2,624	7,032	23,262	44,152
440,016	1,089,514	2,858,689	935,461	2,457,711	154,053	400,978	1,776,227	3,379,949
55,311	147,910	346,722	122,761	286,100	25,149	60,622	257,520	459,352
53,408	141,420	347,280	120,212	292,307	21,208	54,973	235,566	431,762
73,556	186,723	460,517	158,767	387,025	27,956	73,492	322,492	597,947
75,032	169,463	422,913	139,083	345,043	30,380	77,870	289,409	527,265
78,063	186,189	467,697	153,488	382,822	32,701	84,875	327,558	597,739
93,321	237,957	587,624	200,574	491,420	37,383	96,204	417,302	772,289
113,729	285,005	738,857	244,538	626,323	40,467	112,534	490,740	924,110
27,635	53,327	136,444	43,148	109,597	10,179	26,847	111,420	207,654
129,182	450,966	1,121,886	383,727	964,395	67,239	157,491	7,894,892	16,044,798
128,804	329,580	844,981	283,986	717,213	45,594	127,768	7,863,455	15,942,401
161,144	442,900	1,172,721	384,592	1,001,361	58,308	171,360	7,828,143	15,844,282
130,372	436,603	1,105,122	370,559	944,850	66,044	160,272	7,793,953	15,747,668
129,338	339,633	860,439	289,484	730,732	50,149	129,707	7,761,837	15,660,254
126,310	376,031	958,333	323,836	819,910	52,195	138,423	7,751,070	15,617,008
131,372	431,712	1,073,792	370,841	923,909	60,871	149,883	7,738,166	15,569,570
111,755	359,255	923,862	294,472	770,798	64,783	153,064	7,710,421	15,500,393
108,046	369,717	928,576	304,932	777,895	64,785	150,681	7,697,374	15,449,241
118,143	354,776	907,412	299,753	764,491	55,023	142,921	7,683,938	15,406,532
134,049	358,412	904,142	303,944	762,662	54,468	141,480	7,653,238	15,318,455
438,154	360,518	910,599	298,216	753,605	62,302	156,994	7,834,587	15,556,063

Note : Based on the resident place

제 I - 7 표
Table I - 7

사업장 규모별 적용
Beneficiaries by

구 분 Division			직 장 계 I.W. Total				근
			사 업 장 Establishments	계 Total	가 입 자 Insured	피 부 양 자 Dependents	
계 Total			1,465,354	35,800,066	15,612,862	20,187,204	1,450,293
5인 미만 Less than			932,300	4,550,288	2,144,462	2,405,826	931,888
5	~	9	297,244	3,989,403	1,907,871	2,081,532	295,279
10	~	14	87,127	2,115,652	1,013,865	1,101,787	85,215
15	~	19	41,920	1,467,918	703,321	764,597	40,915
20	~	29	39,775	1,973,526	945,485	1,028,041	38,488
30	~	39	18,990	1,379,948	645,899	734,049	17,377
40	~	49	12,037	1,154,955	531,638	623,317	10,360
50	~	59	7,130	857,503	386,398	471,105	5,708
60	~	69	5,090	728,468	326,800	401,668	4,121
70	~	79	3,687	609,181	273,723	335,458	3,116
80	~	89	2,711	510,820	228,515	282,305	2,444
90	~	99	2,156	452,907	203,226	249,681	2,011
100	~	199	8,477	2,669,071	1,166,631	1,502,440	7,883
200	~	299	2,562	1,487,173	620,874	866,299	2,311
300	~	399	1,133	949,813	389,944	559,869	966
400	~	499	677	742,902	300,963	441,939	519
500	~	599	431	597,929	235,448	362,481	332
600	~	699	353	574,705	228,126	346,579	249
700	~	799	278	533,007	207,469	325,538	195
800	~	899	180	395,089	152,737	242,352	123
900	~	999	133	317,121	126,130	190,991	94
1,000	~	1,499	401	1,221,356	486,694	734,662	269
1,500	~	1,999	187	847,251	322,400	524,851	121
2,000	~	2,499	108	655,943	241,457	414,486	78
2,500	~	2,999	53	352,032	143,699	208,333	40
3,000	~	3,499	37	304,774	118,026	186,748	33
3,500	~	3,999	34	341,652	127,164	214,488	28
4,000	~	4,499	23	257,692	97,307	160,385	21
4,500	~	4,999	15	191,161	71,138	120,023	13
5,000	~	9,999	68	1,224,865	462,558	762,307	60
10,000	~	14,999	18	619,792	224,907	394,885	18
15,000	~	19,999	5	273,083	86,818	186,265	5
20,000	~	24,999	5	317,688	106,742	210,946	5
25,000	~	29,999	4	334,852	110,643	224,209	4
30,000	~	34,999	1	82,354	32,873	49,481	1
35,000	~	39,999	2	181,125	76,175	104,950	1
40,000	~	44,999	-	-	-	-	-
45,000	~	49,999	-	-	-	-	-
50,000인 이상 Over			2	537,067	164,736	372,331	2

주 : 연도말 기준

인구 현황(직장)

Industrial Class(I.W.)

(단위 : 개, 명)
Unit : Each, Person

로 자 C.E.			공 · 교 G.&T.			
계 Total	가 입 자 Insured	피 부 양 자 Dependents	사 업 장 Establishments	계 Total	가 입 자 Insured	피 부 양 자 Dependents
31,670,666	14,118,439	17,552,227	15,061	4,129,400	1,494,423	2,634,977
4,547,987	2,143,194	2,404,793	412	2,301	1,268	1,033
3,963,714	1,893,717	2,069,997	1,965	25,689	14,154	11,535
2,069,848	991,213	1,078,635	1,912	45,804	22,652	23,152
1,430,105	686,583	743,522	1,005	37,813	16,738	21,075
1,892,259	913,974	978,285	1,287	81,267	31,511	49,756
1,235,300	589,880	645,420	1,613	144,648	56,019	88,629
963,820	456,990	506,830	1,677	191,135	74,648	116,487
660,656	309,281	351,375	1,422	196,847	77,117	119,730
568,939	264,660	304,279	969	159,529	62,140	97,389
500,696	231,462	269,234	571	108,485	42,261	66,224
450,468	206,045	244,423	267	60,352	22,470	37,882
415,499	189,607	225,892	145	37,408	13,619	23,789
2,416,621	1,083,922	1,332,699	594	252,450	82,709	169,741
1,294,543	559,899	734,644	251	192,630	60,975	131,655
771,787	332,461	439,326	167	178,026	57,483	120,543
531,784	229,999	301,785	158	211,118	70,964	140,154
433,115	181,457	251,658	99	164,814	53,991	110,823
375,935	160,394	215,541	104	198,770	67,732	131,038
355,447	145,740	209,707	83	177,560	61,729	115,831
254,029	104,399	149,630	57	141,060	48,338	92,722
209,696	88,985	120,711	39	107,425	37,145	70,280
766,851	324,768	442,083	132	454,505	161,926	292,579
526,494	209,382	317,112	66	320,757	113,018	207,739
463,835	174,201	289,634	30	192,108	67,256	124,852
254,870	107,962	146,908	13	97,162	35,737	61,425
269,461	104,799	164,662	4	35,313	13,227	22,086
283,688	104,747	178,941	6	57,964	22,417	35,547
238,299	88,903	149,396	2	19,393	8,404	10,989
162,171	61,465	100,706	2	28,990	9,673	19,317
1,081,878	413,777	668,101	8	142,987	48,781	94,206
619,792	224,907	394,885	-	-	-	-
273,083	86,818	186,265	-	-	-	-
317,688	106,742	210,946	-	-	-	-
334,852	110,643	224,209	-	-	-	-
82,354	32,873	49,481	-	-	-	-
116,035	37,854	78,181	1	65,090	38,321	26,769
-	-	-	-	-	-	-
-	-	-	-	-	-	-
537,067	164,736	372,331	-	-	-	-

Note : As of the end of the Year

제 I - 8 표
Table I - 8

시도별 외국인 및
Number of Foreigner

구 분 Division		총 계 G. T			직 장				
					계 Total			계 외 Overseas	
		계 Total	재외국민 overseas Koreans	외 국 인 Foreigner	계 Households	가 입 자 Insured	피 부 양 자 Households	계 Households	가 입 자 Insured
계 Total		802,500	18,131	784,369	594,316	419,785	174,531	13,957	5,572
서	울 Seoul	187,516	8,780	178,736	108,691	64,383	44,308	7,060	3,037
부	산 Busan	27,132	782	26,350	21,962	15,967	5,995	530	215
대	구 Daegu	17,140	351	16,789	13,996	10,022	3,974	240	74
인	천 Incheon	42,622	662	41,960	32,287	22,249	10,038	497	192
광	주 Gwangju	10,071	130	9,941	7,713	5,372	2,341	95	41
대	전 Daejeon	9,828	309	9,519	6,738	3,738	3,000	253	78
울	산 Ulsan	18,404	161	18,243	14,965	10,886	4,079	121	48
세	종 Sejong	2,719	40	2,679	2,311	1,748	563	34	11
경	기 Gyeonggi	275,906	4,841	271,065	210,398	150,333	60,065	3,614	1,202
강	원 Gangwon	9,745	289	9,456	6,945	4,387	2,558	205	83
충	북 Chungbuk	25,593	221	25,372	22,092	16,990	5,102	171	71
충	남 Chungnam	42,149	332	41,817	35,413	26,861	8,552	259	148
전	북 Jeonbuk	17,172	181	16,991	12,575	8,698	3,877	131	70
전	남 Jeonnam	19,584	143	19,441	14,893	10,960	3,933	105	35
경	북 Gyeongbuk	33,299	260	33,039	28,214	22,104	6,110	194	97
경	남 Gyeongnam	55,812	389	55,423	49,669	41,121	8,548	306	114
제	주 Jeju	7,808	260	7,548	5,454	3,966	1,488	142	56

주 : 연도말 기준

재외국민 적용인구 현황

overseas Korean by Province

(단위 : 명, 세대)
Unit : Person, Households

I.W.				지 역					
국 민 Koreans	외 국 인 Foreigner			계 Total		재 외 국 민 Overseas Koreans		외 국 인 Foreigner	
	계 Households	가 입 자 Insured	피 부 양 자 Households	가 입 자 Insured	세 대 수 Households	가 입 자 Insured	세 대 수 Households	가 입 자 Insured	세 대 수 Households
8,385	580,359	414,213	166,146	208,184	82,648	4,174	1,565	204,010	81,083
4,023	101,631	61,346	40,285	78,825	35,970	1,720	700	77,105	35,270
315	21,432	15,752	5,680	5,170	1,505	252	100	4,918	1,405
166	13,756	9,948	3,808	3,144	991	111	34	3,033	957
305	31,790	22,057	9,733	10,335	3,723	165	71	10,170	3,652
54	7,618	5,331	2,287	2,358	753	35	14	2,323	739
175	6,485	3,660	2,825	3,090	1,173	56	18	3,034	1,155
73	14,844	10,838	4,006	3,439	1,411	40	14	3,399	1,397
23	2,277	1,737	540	408	124	6	2	402	122
2,412	206,784	149,131	57,653	65,508	27,472	1,227	400	64,281	27,072
122	6,740	4,304	2,436	2,800	688	84	34	2,716	654
100	21,921	16,919	5,002	3,501	1,061	50	19	3,451	1,042
111	35,154	26,713	8,441	6,736	2,279	73	28	6,663	2,251
61	12,444	8,628	3,816	4,597	1,101	50	19	4,547	1,082
70	14,788	10,925	3,863	4,691	859	38	15	4,653	844
97	28,020	22,007	6,013	5,085	1,119	66	19	5,019	1,100
192	49,363	41,007	8,356	6,143	1,616	83	36	6,060	1,580
86	5,312	3,910	1,402	2,354	803	118	42	2,236	761

Note : As of the end of the Year

제 2장

요양기관



- Provider

(Instructions for using provider statistics data)

가 , , ,
가 ,
· 가 가 .
, ,
가 .

—
— , ,

Provider data include personnel, facility, and equipment used for healthcare services. It is the basis for the registration of opening and closing down of a provider, and also for the benefit claim review and assessment.

Provider statistics have some discrepancies when crosschecked with number of providers registered under the Medical Treatment Law and Pharmaceutical Affairs Act because:

- Provider statistics collect information from claims data
- Provider statistics are produced based on the year end data of reported personnel, facility, and equipment.

제 I - 9 표

Table I - 9

요양기관

Number of Provider

구 분	계 Total	상급종합병원 Tertiary hospital	종합병원 General hospital	병 원 Hospital	의 원 Clinic	치과병원 Dental hospital	치과의원 Dental clinic
2000	61,776	43	245	681	19,688	60	10,592
2001	62,714	43	234	705	21,342	72	10,783
2002	65,549	42	241	783	22,760	90	11,157
2003	67,960	42	241	871	23,559	103	11,556
2004	70,394	42	241	970	24,301	108	12,083
2005	72,921	42	249	1,112	25,166	124	12,548
2006	75,108	43	253	1,322	25,789	136	13,002
2007	76,803	43	261	1,639	26,141	153	13,339
2008	78,461	43	269	1,883	26,528	168	13,750
2009	80,270	44	269	2,039	27,027	183	14,242
2010	81,681	44	274	2,182	27,469	191	14,681
2011	82,948	44	275	2,363	27,837	199	15,058
2012	83,811	44	278	2,524	28,033	201	15,365
2013	84,971	43	281	2,683	28,328	203	15,727
2014	86,629	43	287	2,811	28,883	205	16,172
2015	88,163	43	294	2,868	29,488	213	16,609
서 울	21,507	14	42	321	7,802	68	4,693
부 산	6,416	4	24	320	2,198	19	1,206
대 구	4,706	4	8	175	1,615	17	826
인 천	4,123	3	16	119	1,444	4	830
광 주	2,678	2	20	124	893	11	577
대 전	2,868	1	9	90	1,026	5	509
울 산	1,744	1	6	83	574	4	361
세 종	299	-	-	8	100	-	51
경 기	18,184	5	53	567	6,159	34	3,716
강 원	2,402	1	14	80	717	3	366
충 북	2,574	1	11	81	815	2	380
충 남	3,432	2	11	125	1,024	10	499
전 북	3,630	2	10	163	1,107	3	533
전 남	3,244	1	22	151	905	6	439
경 북	4,301	-	19	196	1,226	11	622
경 남	5,010	2	22	250	1,522	16	820
제 주	1,045	-	7	15	361	-	181

주 : 연도말 기준
 병원은 요양병원 포함 기관수임

현황

by Year and City/Province

(단위 : 기관)
Unit : Provider

조 산 원 Midwifery clinic	보건의료원 Hospitalized health center	보 건 소 Health center	보건지소 Health subcenter	보건진료소 Primary health care post	한방병원 Oriental hospital	한 의 원 Oriental clinic	약 국 Pharmacy	Division
126	17	230	1,270	1,910	141	7,243	19,530	2000
86	17	229	1,267	1,879	140	7,563	18,354	2001
82	18	228	1,266	1,878	149	8,128	18,727	2002
70	17	231	1,270	1,887	152	8,699	19,262	2003
63	17	232	1,272	1,895	156	9,176	19,838	2004
52	17	234	1,274	1,897	149	9,761	20,296	2005
51	17	237	1,276	1,907	145	10,297	20,633	2006
51	17	237	1,282	1,909	142	10,859	20,730	2007
51	17	239	1,286	1,914	146	11,334	20,833	2008
49	17	239	1,292	1,914	158	11,782	21,015	2009
46	17	240	1,296	1,916	168	12,061	21,096	2010
40	17	240	1,294	1,917	184	12,401	21,079	2011
33	15	243	1,301	1,910	201	12,705	20,958	2012
34	15	243	1,307	1,905	212	13,100	20,890	2013
35	15	244	1,314	1,908	231	13,423	21,058	2014
31	15	243	1,313	1,906	260	13,613	21,267	2015
5	-	25	4	-	39	3,543	4,951	Seoul
4	-	16	11	5	9	1,098	1,502	Busan
2	-	8	9	8	2	842	1,190	Daegu
2	-	10	27	27	14	607	1,020	Incheon
-	-	5	1	10	84	304	647	Gwangju
1	-	5	7	8	5	502	700	Daejeon
-	-	5	8	11	3	289	399	Ulsan
-	-	1	11	7	-	40	81	Sejong
10	1	45	125	161	39	2,784	4,485	Gyeonggi
1	2	16	98	129	2	340	633	Gangwon
1	-	14	93	158	4	385	629	Chungbuk
-	2	14	151	233	3	494	864	Chungnam
-	4	10	149	242	26	491	890	Jeonbuk
3	3	19	213	327	19	350	786	Jeonnam
-	2	23	224	312	6	614	1,046	Gyeongbuk
1	1	21	172	221	5	765	1,192	Gyeongnam
1	-	6	10	47	-	165	252	Jeju

Note : As of the end of the year

제 I - 10 표
Table I - 10

설립 구분별
Number of Provider

구 분 Division		계 Total	국 립 National	공 립 Public	학교법인 School foundation	특수법인 Special juridical corporation	종교법인 Religious foundation
계 Total		88,163	54	3,554	151	446	-
의 료 기 관 Medical Insti- tutions	소 계 Subtotal	66,896	54	3,554	151	446	-
	상급종합병원 Tertiary hospital	43	-	-	28	10	-
	종 합 병 원 General hospital	294	1	20	37	20	-
	병 원 Hospital	2,868	10	44	18	81	-
	의 원 Clinic	29,488	32	7	21	194	-
	치 과 병 원 Dental hospital	213	-	1	9	6	-
	치 과 의 원 Dental clinic	16,609	8	1	7	42	-
	조 산 원 Midwifery clinic	31	-	-	-	-	-
	보건의료원 Hospitalized health center	15	-	15	-	-	-
	보 건 소 Health center	243	-	242	-	-	-
	보 건 지 소 Health subcenter	1,313	-	1,313	-	-	-
	보건진료소 Primary health care post	1,906	-	1,906	-	-	-
	한 방 병 원 Oriental hospital	260	-	-	25	10	-
	한 의 원 Oriental clinic	13,613	3	5	6	83	-
약 국 Pharmacy		21,267	-	-	-	-	-

주 : 연도말 기준

요양기관 현황

by Type of Establishment

(단위 : 기관)
Unit : Provider

사회복지법인 Social welfare foundation	사단법인 Corporation aggregate	재단법인 Juridical foundation	회사법인 Company	의료법인 Medical corporation	개 인 Individual	군 병 원 Military hospital	기 타 Etc.
105	172	197	103	1,334	82,004	42	1
105	172	196	103	1,334	60,738	42	1
1	-	1	-	3	-	-	-
1	-	21	-	127	66	1	-
43	14	47	2	950	1,640	19	-
47	116	82	87	147	28,751	4	-
-	-	2	-	13	178	4	-
2	29	3	12	22	16,479	4	-
-	-	-	-	-	31	-	-
-	-	-	-	-	-	-	-
-	-	-	-	-	-	-	1
-	-	-	-	-	-	-	-
-	-	-	-	-	-	-	-
-	2	16	-	38	169	-	-
11	11	24	2	34	13,424	10	-
-	-	1	-	-	21,266	-	-

Note : As of the end of the year

제 I - 11 표
Table I - 11

표시과목별
Number of Clinics

구 분	계 Total	서 울 Seoul	부 산 Busan	대 구 Daegu	인 천 Incheon	광 주 Gwangju	대 전 Daejeon	울 산 Ulsan	세 종 Sejong
계	29,488	7,802	2,198	1,615	1,444	893	1,026	574	100
내 과	4,284	990	351	304	215	133	160	82	13
신 경 과	168	40	10	18	7	6	10	-	1
정 신 건 강 의 학 과	851	267	70	39	35	29	47	14	4
외 과	1,002	197	70	77	45	29	35	14	5
정 형 의 과	1,903	460	142	116	112	29	75	37	6
신 경 의 과	395	57	31	38	22	15	10	8	1
흉 부 의 과	51	9	7	4	3	1	4	3	-
성 형 의 과	869	455	75	52	28	29	27	9	-
마 취 통 증 의 학 과	914	198	83	61	31	34	30	24	3
산 부 인 과	1,352	389	74	85	65	41	47	32	4
소 아 청 소 년 과	2,202	519	154	109	147	51	67	40	11
안 과	1,479	406	111	91	61	42	41	27	3
이 비 인 후 과	2,254	609	174	146	116	70	77	44	8
피 부 과	1,157	453	93	61	39	51	32	19	2
비 뇨 기 과	972	226	91	71	39	27	38	24	6
영 상 의 학 과	159	42	14	9	3	3	8	4	1
방 사 선 중 양 학 과	-	-	-	-	-	-	-	-	-
병 리 과	22	6	2	6	-	2	2	-	-
진 단 검 사 의 학 과	11	4	-	2	-	-	2	-	-
결 핵 과	3	-	-	-	-	-	-	1	-
재 활 의 학 과	321	110	13	7	15	10	30	6	1
핵 의 학 과	1	-	1	-	-	-	-	-	-
가 정 의 학 과	783	187	34	34	29	51	31	17	5
응 급 의 학 과	-	-	-	-	-	-	-	-	-
직 업 환 경 의 학 과	-	-	-	-	-	-	-	-	-
예 방 의 학 과	-	-	-	-	-	-	-	-	-
전 문 과 목 미 표 시	5,488	1,547	364	210	305	151	156	109	15
일 반 의	2,847	631	234	75	127	89	97	60	11

주 : 연도말 기준

의원 수 현황

by Departments

(단위 : 기관)
Unit : Provider

경 기 Gyeonggi	강 원 Gangwon	충 북 Chungbuk	충 남 Chungnam	전 북 Jeonbuk	전 남 Jeonnam	경 북 Gyeongbuk	경 남 Gyeongnam	제 주 Jeju	Division
6,159	717	815	1,024	1,107	905	1,226	1,522	361	Total
881	111	117	145	196	129	186	234	37	Internal medicine
21	5	8	11	10	4	12	4	1	Neurology
180	16	23	26	33	13	14	32	9	Psychiatry
188	32	33	63	50	36	66	52	10	General surgery
431	45	62	68	77	38	85	94	26	Orthopedic surgery
80	16	19	15	20	14	19	23	7	Neurosurgery
7	-	3	4	-	3	1	2	-	Thoracic surgery
92	13	10	12	15	10	11	20	11	Plastic surgery
169	18	23	30	48	36	56	57	13	Anesthesiology & Pain medicine
273	33	47	46	53	22	55	66	20	Obstetrics & Gynecology
639	47	55	59	72	28	70	108	26	Pediatrics
306	38	34	50	55	43	65	87	19	Ophthalmology
545	44	50	46	67	47	78	110	23	Otorhinolaryngology
229	16	19	23	32	17	22	41	8	Dermatology
192	24	29	36	25	32	46	60	6	Urology
35	8	4	7	9	1	4	6	1	Radiology
-	-	-	-	-	-	-	-	-	Radiation oncology
2	-	-	-	-	-	-	2	-	Pathology
2	-	-	-	1	-	-	-	-	Laboratory medicine
1	-	-	-	-	-	-	1	-	Tuberculosis
61	12	7	13	10	5	6	9	6	Rahabilitation
-	-	-	-	-	-	-	-	-	Nuclear medicine
148	12	38	26	75	23	35	33	5	Family medicine
-	-	-	-	-	-	-	-	-	Emergency medicine
-	-	-	-	-	-	-	-	-	Occupational & Environmental med.
-	-	-	-	-	-	-	-	-	Preventive medicine
1,163	138	132	205	145	236	239	291	82	Non-specialists
514	89	102	139	114	168	156	190	51	General practitioner

Note : As of the end of the year

제 I - 12 표
Table I - 12

요양기관 종별
Number of Medical Personnel

구 분		계 Total	의 사 Physicians					치 과 의 사 Dentist
			소 계 Subtotal	일반의 Gen. practitioner	인 턴 Intern	레지던트 Resident	전문의 Specialist	
계		329,315	95,076	4,790	2,829	11,907	75,550	23,540
의 료 기 관	소 계	300,861	95,076	4,790	2,829	11,907	75,550	23,540
	상급종합병원	62,138	21,386	88	1,773	7,975	11,550	608
	중 합 병 원	70,483	18,734	142	1,054	3,803	13,735	590
	병 원	65,775	15,157	848	2	129	14,178	132
	의 원	51,590	37,438	2,795	-	-	34,643	-
	치 과 병 원	2,271	18	1	-	-	17	2,125
	치 과 의 원	20,163	-	-	-	-	-	19,726
	조 산 원	3	-	-	-	-	-	-
	보건의료원	415	153	8	-	-	145	22
	보 건 소	3,880	691	214	-	-	477	204
	보 건 지 소	2,766	1,313	629	-	-	684	131
	보건진료소	1,867	-	-	-	-	-	-
	한 방 병 원	3,312	186	65	-	-	121	2
	한 의 원	16,198	-	-	-	-	-	-
약 국		28,454	-	-	-	-	-	-

주 : 연도말기준

인력 현황(계)

by Provider Type(Total)

(단위 : 명)
Unit : Person

한 의 사 Oriental medical physician					약 사 Pharmacist	간호사 Nurse	Division	
소 계 Subtotal	일반의 Gen. practitioner	일반수련의 Intern	전문수련의 Resident	전문의 Specialist				
19,246	16,451	224	369	2,202	33,206	158,247	Total	
19,246	16,451	224	369	2,202	4,752	158,247	Subtotal	Medical Institutions
2	1	-	-	1	1,602	38,540	Tertiary hospital	
20	7	-	-	13	1,336	49,803	General hospital	
1,635	1,470	-	-	165	1,638	47,213	Hospital	
-	-	-	-	-	31	14,121	Clinic	
1	1	-	-	-	9	118	Dental hospital	
-	-	-	-	-	-	437	Dental clinic	
-	-	-	-	-	-	3	Midwifery clinic	
23	13	-	-	10	6	211	Hospitalized health center	
296	254	-	-	42	35	2,654	Health center	
671	591	-	-	80	1	650	Health subcenter	
-	-	-	-	-	-	1,867	Primary health care post	
1,535	370	224	369	572	82	1,507	Oriental hospital	
15,063	13,744	-	-	1,319	12	1,123	Oriental clinic	
-	-	-	-	-	28,454	-	Pharmacy	

Note : As of the end of the year

제 I - 12 - 1 표
Table I - 12 - 1

요양기관 종별
Number of Medical Personnel

구 분		계 Total	의 사 Physicians					치 과 의 사 Dentist
			소 계 Subtotal	일반의 Gen. practitioner	인 턴 Intern	레지던트 Resident	전문의 Specialist	
계		121,008	72,852	4,022	1,752	7,852	59,226	18,297
의 료 기 관	소 계	107,870	72,852	4,022	1,752	7,852	59,226	18,297
	상급종합병원	14,801	14,274	69	1,033	5,062	8,110	388
	종합 병원	14,351	13,821	109	718	2,707	10,287	342
	병 원	13,660	12,027	690	1	83	11,253	103
	의 원	30,617	30,613	2,315	-	-	28,298	-
	치 과 병 원	1,439	11	1	-	-	10	1,426
	치 과 의 원	15,737	-	-	-	-	-	15,737
	조 산 원	-	-	-	-	-	-	-
	보건의료원	199	153	8	-	-	145	22
	보 건 소	909	513	162	-	-	351	151
	보 건 지 소	2,098	1,301	625	-	-	676	127
	보건진료소	-	-	-	-	-	-	-
	한 방 병 원	1,271	139	43	-	-	96	1
	한 의 원	12,788	-	-	-	-	-	-
약 국		13,138	-	-	-	-	-	-

주 : 연도말기준
간호사 경우 인원수 신고 인력으로 남녀 구분이 불가능

인력 현황(남자)

by Provider Type(Male)

(단위 : 명)
Unit : Person

한 의 사 Oriental medical physician					약 사 Pharmacist	Division	
소 계 Subtotal	일반의 Gen. practitioner	일반수련의 Intern	전문수련의 Resident	전문의 Specialist			
15,985	14,083	110	207	1,585	13,874	Total	
15,985	14,083	110	207	1,585	736	Subtotal	Medical institutions
2	1	-	-	1	137	Tertiary hospital	
15	6	-	-	9	173	General hospital	
1,156	1,085	-	-	71	374	Hospital	
-	-	-	-	-	4	Clinic	
1	1	-	-	-	1	Dental hospital	
-	-	-	-	-	-	Dental clinic	
-	-	-	-	-	-	Midwifery clinic	
23	13	-	-	10	1	Hospitalized health center	
243	217	-	-	26	2	Health center	
669	591	-	-	78	1	Health subcenter	
-	-	-	-	-	-	Primary health care post	
1,096	328	110	207	451	35	Oriental hospital	
12,780	11,841	-	-	939	8	Oriental clinic	
-	-	-	-	-	13,138	Pharmacy	

Note: the gender separation of the number of nurses is not available.

제 I - 12 - 2 표
Table I - 12 - 2

요양기관 종별
Number of Medical Personnel

구 분		계 Total	의 사 Physicians					치 과 의 사 Dentist
			소 계 Subtotal	일반의 Gen. practitioner	인 턴 Intern	레지던트 Resident	전문의 Specialist	
계		50,060	22,224	768	1,077	4,055	16,324	5,243
의 료 기 관	소 계	34,744	22,224	768	1,077	4,055	16,324	5,243
	상급종합병원	8,797	7,112	19	740	2,913	3,440	220
	종합 병원	6,329	4,913	33	336	1,096	3,448	248
	병 원	4,902	3,130	158	1	46	2,925	29
	의 원	6,852	6,825	480	-	-	6,345	-
	치 과 병 원	714	7	-	-	-	7	699
	치 과 의 원	3,989	-	-	-	-	-	3,989
	조 산 원	-	-	-	-	-	-	-
	보건의료원	5	-	-	-	-	-	-
	보 건 소	317	178	52	-	-	126	53
	보 건 지 소	18	12	4	-	-	8	4
	보건진료소	-	-	-	-	-	-	-
	한 방 병 원	534	47	22	-	-	25	1
	한 의 원	2,287	-	-	-	-	-	-
약 국		15,316	-	-	-	-	-	-

주 : 연도말기준
간호사 경우 인원수 신고 인력으로 남녀 구분이 불가능

인력 현황(여자)

by Provider Type(Female)

(단위 : 명)
Unit : Person

한 의 사 Oriental medical physician					약 사 Pharmacist	Division	
소 계 Subtotal	일반의 Gen. practitioner	일반수련의 Intern	전문수련의 Resident	전문의 Specialist			
3,261	2,368	114	162	617	19,332	Total	
3,261	2,368	114	162	617	4,016	Subtotal	Medical institutions
-	-	-	-	-	1,465	Tertiary hospital	
5	1	-	-	4	1,163	General hospital	
479	385	-	-	94	1,264	Hospital	
-	-	-	-	-	27	Clinic	
-	-	-	-	-	8	Dental hospital	
-	-	-	-	-	-	Dental clinic	
-	-	-	-	-	-	Midwifery clinic	
-	-	-	-	-	5	Hospitalized health center	
53	37	-	-	16	33	Health center	
2	-	-	-	2	-	Health subcenter	
-	-	-	-	-	-	Primary health care post	
439	42	114	162	121	47	Oriental hospital	
2,283	1,903	-	-	380	4	Oriental clinic	
-	-	-	-	-	15,316	Pharmacy	

Note: the gender separation of the number of nurses is not available.

제 I - 13 표
Table I - 13

요양기관 소재지별
Number of Medical Personnel

구 분	계 Total	의 사 Medical physician					치 과 의 사 Dentist
		소 계 Subtotal	일반의 Gen. practitioner	인 턴 Intern	레지던트 Resident	전문의 Specialist	
계	329,315	95,076	4,790	2,829	11,907	75,550	23,540
서울	87,012	27,726	837	1,252	5,276	20,361	6,733
부산	26,968	7,538	380	257	880	6,021	1,628
대구	18,360	5,335	142	219	800	4,174	1,204
인천	15,310	4,351	201	141	461	3,548	1,107
광주	12,635	3,292	139	50	417	2,686	932
대전	11,000	3,399	159	141	452	2,647	771
울산	6,482	1,633	114	9	130	1,380	469
세종	509	159	12	-	-	147	61
경기	61,561	18,105	756	377	1,878	15,094	4,899
강원	9,343	2,519	202	62	308	1,947	617
충북	8,090	2,314	175	44	182	1,913	533
충남	10,127	2,915	274	59	225	2,357	805
전북	12,366	3,476	272	101	354	2,749	843
전남	12,492	2,946	341	5	105	2,495	656
경북	14,126	3,433	308	-	65	3,060	835
경남	18,887	4,914	409	92	308	4,105	1,227
제주	4,047	1,021	69	20	66	866	220

주 : 연도말기준

인력 현황(계)

by Location of Provider(Total)

(단위 : 명)
Unit : Person

한 의 사 Oriental medical physician					약 사 Pharmacist	간호사 Nurse	Division
소 계 Subtotal	일반의 Gen. practitioner	일반수련의 Intern	전문수련의 Resident	전문의 Specialist			
19,246	16,451	224	369	2,202	33,206	158,247	Total
4,567	3,742	69	125	631	8,227	39,759	Seoul
1,579	1,380	24	32	143	2,441	13,782	Busan
1,018	918	4	12	84	1,798	9,005	Daegu
821	726	7	-	88	1,581	7,450	Incheon
661	523	22	8	108	1,071	6,679	Gwangju
709	577	14	38	80	1,087	5,034	Daejeon
402	343	5	5	49	616	3,362	Ulsan
54	50	-	-	4	103	132	Sejong
3,716	3,197	31	50	438	7,124	27,717	Gyeonggi
498	429	10	6	53	904	4,805	Gangwon
570	478	4	18	70	947	3,726	Chungbuk
756	662	5	13	76	1,227	4,424	Chungnam
886	714	12	31	129	1,306	5,855	Jeonbuk
731	630	7	8	86	1,171	6,988	Jeonnam
944	868	4	6	66	1,417	7,497	Gyeongbuk
1,137	1,031	6	17	83	1,808	9,801	Gyeongnam
197	183	-	-	14	378	2,231	Jeju

Note : As of the end of the year

제 I - 13 - 1 표

Table I - 13 - 1

요양기관 소재지별 Number of Medical Personnel

구 분	계 Total	의 사 Medical physician					치 과 의 사 Dentist
		소 계 Subtotal	일반의 Gen. practitioner	인 턴 Intern	레지던트 Resident	전문의 Specialist	
계	121,008	72,852	4,022	1,752	7,852	59,226	18,297
서울	29,413	18,528	621	710	3,119	14,078	4,951
부산	9,340	5,915	291	169	642	4,813	1,217
대구	6,379	4,048	110	153	569	3,216	867
인천	5,739	3,398	172	85	309	2,832	911
광주	4,210	2,626	107	39	327	2,153	619
대전	4,218	2,574	120	94	316	2,044	611
울산	2,472	1,382	103	7	91	1,181	411
세종	287	134	12	-	-	122	49
경기	23,331	13,765	599	237	1,254	11,675	3,834
강원	3,667	2,181	187	47	244	1,703	518
충북	3,532	1,998	156	33	133	1,676	464
충남	4,748	2,599	254	41	195	2,109	704
전북	5,032	2,893	243	69	263	2,318	641
전남	4,612	2,704	328	5	81	2,290	563
경북	5,421	3,072	289	-	55	2,728	723
경남	7,211	4,196	371	52	206	3,567	1,026
제주	1,396	839	59	11	48	721	188

주 : 연도말기준

간호사 경우 인원수 신고 인력으로 남녀 구분이 불가능

인력 현황(남자)

by Location of Provider(Male)

(단위 : 명)
Unit : Person

한 의 사 Oriental medical physician					약 사 Pharmacist	Division
소 계 Subtotal	일반의 Gen. practitioner	일반수련의 Intern	전문수련의 Resident	전문의 Specialist		
15,985	14,083	110	207	1,585	13,874	Total
3,650	3,104	44	70	432	2,284	Seoul
1,257	1,138	8	19	92	951	Busan
838	776	1	7	54	626	Daegu
692	634	3	-	55	738	Incheon
538	451	8	5	74	427	Gwangju
558	472	8	22	56	475	Daejeon
350	310	1	3	36	329	Ulsan
46	42	-	-	4	58	Sejong
3,017	2,641	14	31	331	2,715	Gyeonggi
436	385	4	2	45	532	Gangwon
490	426	2	7	55	580	Chungbuk
681	615	1	6	59	764	Chungnam
763	638	8	18	99	735	Jeonbuk
667	590	4	6	67	678	Jeonnam
847	790	1	3	53	779	Gyeongbuk
986	913	3	8	62	1,003	Gyeongnam
169	158	-	-	11	200	Jeju

Note: the gender separation of the number of nurses is not available.

제 I - 13 - 2 표

Table I - 13 - 2

요양기관 소재지별 Number of Medical Personnel

구 분	계 Total	의 사 Medical physician					치 과 의 사 Dentist
		소 계 Subtotal	일반의 Gen. practitioner	인 턴 Intern	레지던트 Resident	전문의 Specialist	
계	50,060	22,224	768	1,077	4,055	16,324	5,243
서울	17,840	9,198	216	542	2,157	6,283	1,782
부산	3,846	1,623	89	88	238	1,208	411
대구	2,976	1,287	32	66	231	958	337
인천	2,121	953	29	56	152	716	196
광주	1,746	666	32	11	90	533	313
대전	1,748	825	39	47	136	603	160
울산	648	251	11	2	39	199	58
세종	90	25	-	-	-	25	12
경기	10,513	4,340	157	140	624	3,419	1,065
강원	871	338	15	15	64	244	99
충북	832	316	19	11	49	237	69
충남	955	316	20	18	30	248	101
전북	1,479	583	29	32	91	431	202
전남	892	242	13	-	24	205	93
경북	1,208	361	19	-	10	332	112
경남	1,875	718	38	40	102	538	201
제주	420	182	10	9	18	145	32

주 : 연도말기준

간호사 경우 인원수 신고 인력으로 남여 구분이 불가능

인력 현황(여자)

by Location of Provider(Female)

(단위 : 명)
Unit : Person

한 의 사 Oriental medical physician					약 사 Pharmacist	Division
소 계 Subtotal	일반의 Gen. practitioner	일반수련의 Intern	전문수련의 Resident	전문의 Specialist		
3,261	2,368	114	162	617	19,332	Total
917	638	25	55	199	5,943	Seoul
322	242	16	13	51	1,490	Busan
180	142	3	5	30	1,172	Daegu
129	92	4	—	33	843	Incheon
123	72	14	3	34	644	Gwangju
151	105	6	16	24	612	Daejeon
52	33	4	2	13	287	Ulsan
8	8	—	—	—	45	Sejong
699	556	17	19	107	4,409	Gyeonggi
62	44	6	4	8	372	Gangwon
80	52	2	11	15	367	Chungbuk
75	47	4	7	17	463	Chungnam
123	76	4	13	30	571	Jeonbuk
64	40	3	2	19	493	Jeonnam
97	78	3	3	13	638	Gyongbuk
151	118	3	9	21	805	Gyeongnam
28	25	—	—	3	178	Jeju

Note: the gender separation of the number of nurses is not available.

제 I - 14 표
Table I - 14

전문과목별
Number

구 분	계 Total	서 울 Seoul	부 산 Busan	대 구 Daegu	인 천 Incheon	광 주 Gwangju	대 전 Daejeon	울 산 Ulsan	세 종 Sejong
계	75,550	20,361	6,021	4,174	3,548	2,686	2,647	1,380	147
내 과	13,873	3,812	1,205	805	655	493	502	254	25
신 경 과	1,572	398	119	105	64	51	74	20	2
정 신 건 강 의 학 과	3,144	680	236	171	140	101	101	48	6
외 과	5,739	1,360	489	337	285	201	181	103	13
정 형 외 과	5,562	1,316	467	333	292	194	185	99	11
신 경 외 과	2,557	576	191	153	129	108	88	48	6
흉 부 외 과	1,037	270	83	49	46	27	47	21	2
성 형 외 과	1,635	766	121	97	45	44	52	30	-
마 취 통 증 의 학 과	4,015	1,120	313	199	160	147	131	74	5
산 부 인 과	5,561	1,518	458	294	272	202	196	112	12
소 아 청 소 년 과	5,282	1,208	401	309	274	214	180	110	21
안 과	2,980	893	254	178	133	98	103	54	4
이 비 인 후 과	3,540	1,003	278	194	175	121	115	65	8
피 부 과	1,926	747	137	108	72	77	61	30	2
비 뇨 기 과	2,437	633	192	137	109	80	77	51	8
영 상 의 학 과	3,311	1,123	230	162	115	103	119	58	1
방 사 선 종 양 학 과	268	101	22	14	10	2	10	3	-
병 리 과	776	283	70	52	34	26	29	13	-
진 단 검 사 의 학 과	763	239	60	45	40	34	24	6	-
결 핵 과	80	25	8	2	2	-	1	2	-
재 활 의 학 과	1,712	429	124	74	84	55	84	25	2
핵 의 학 과	201	72	19	15	11	9	7	3	-
가 정 의 학 과	5,728	1,441	443	277	269	219	215	100	19
응 급 의 학 과	1,255	264	56	36	93	62	44	25	-
직 업 환 경 의 학 과	423	52	33	15	34	9	18	20	-
예 방 의 학 과	173	32	12	13	5	9	3	6	-

주 : 연도말기준

전문의 현황(계)

of Specialists(Total)

(단위 : 명)

Unit : Person

경 기 Gyeonggi	강 원 Gangwon	충 북 Chungbuk	충 남 Chungnam	전 북 Jeonbuk	전 남 Jeonnam	경 북 Gyeongbuk	경 남 Gyeongnam	제 주 Jeju	Division
15,094	1,947	1,913	2,357	2,749	2,495	3,060	4,105	866	Total
2,695	364	322	393	515	431	505	754	143	Internal medicine
297	40	37	53	54	58	77	103	20	Neurology
663	101	100	124	118	119	172	232	32	Psychiatry
1,075	158	154	214	227	247	294	337	64	General surgery
1,195	156	151	174	204	193	222	306	64	Orthopedic surgery
513	83	77	79	95	96	120	163	32	Neurosurgery
186	25	29	38	37	48	53	59	17	Thoracic surgery
192	34	31	30	42	35	48	48	20	Plastic surgery
766	116	103	115	150	156	188	224	48	Anesthesiology & Pain medicine
1,130	140	133	187	189	151	209	294	64	Obstetrics & Gynecology
1,256	117	136	157	181	146	200	316	56	Pediatrics
554	75	68	89	102	74	119	148	34	Ophthalmology
797	89	85	85	98	88	124	175	40	Otorhinolaryngology
373	32	32	41	56	37	33	71	17	Dermatology
505	64	64	86	83	77	115	133	23	Urology
631	78	71	92	115	124	102	156	31	Radiology
47	7	2	8	8	12	9	9	4	Radiation oncology
136	15	13	16	20	9	17	35	8	Pathology
139	23	19	18	24	24	23	34	11	Laboratory medicine
19	4	-	4	3	4	2	3	1	Tuberculosis
371	53	44	53	79	50	62	92	31	Rahabilitation
31	3	1	4	11	10	-	4	1	Nuclear medicine
1,140	110	184	219	283	231	242	273	63	Family medicine
276	48	32	49	43	50	74	63	40	Emergency medicine
69	5	21	23	8	19	36	60	1	Occupational & Environmental med.
38	7	4	6	4	6	14	13	1	Preventive medicine

Note : As of the end of the year

제 I - 14 - 1 표

Table I - 14 - 1

전문과목별

Number

구 분	계 Total	서 울 Seoul	부 산 Busan	대 구 Daegu	인 천 Incheon	광 주 Gwangju	대 전 Daejeon	울 산 Ulsan	세 종 Sejong
계	59,226	14,078	4,813	3,216	2,832	2,153	2,044	1,181	122
내 과	10,604	2,584	937	606	512	401	382	217	19
신 경 과	1,182	277	92	82	44	42	46	15	2
정 신 건 강 의 학 과	2,355	430	179	127	102	76	74	41	4
외 과	5,300	1,172	457	297	270	186	170	92	13
정 형 외 과	5,529	1,300	466	331	291	193	185	99	11
신 경 외 과	2,521	559	191	153	128	108	85	48	6
흉 부 외 과	992	248	79	46	42	27	45	21	2
성 형 외 과	1,542	719	116	92	39	42	50	28	-
마 취 통 증 의 학 과	2,947	668	272	144	125	117	91	58	5
산 부 인 과	3,630	753	292	197	194	114	141	81	10
소 아 청 소 년 과	2,987	505	210	138	166	108	87	76	13
안 과	2,446	638	216	152	109	91	87	52	4
이 비 인 후 과	3,225	856	254	177	164	116	106	63	6
피 부 과	1,506	508	125	90	61	64	46	28	2
비 뇨 기 과	2,410	622	189	136	108	79	76	51	8
영 상 의 학 과	1,991	498	142	114	65	73	73	51	1
방 사 선 종 양 학 과	174	57	17	7	9	-	5	1	-
병 리 과	324	104	16	24	12	17	11	4	-
진 단 검 사 의 학 과	354	88	25	21	11	23	10	3	-
결 핵 과	61	15	8	1	2	-	1	2	-
재 활 의 학 과	1,300	285	99	56	65	39	62	24	2
핵 의 학 과	130	42	15	10	7	5	4	2	-
가 정 의 학 과	4,117	887	325	165	204	154	152	78	14
응 급 의 학 과	1,109	205	50	32	68	62	40	24	-
직 업 환 경 의 학 과	356	34	29	9	31	8	13	17	-
예 방 의 학 과	134	24	12	9	3	8	2	5	-

주 : 연도말기준

전문의 현황(남자)

of Specialists(Male)

(단위 : 명)

Unit : Person

경 기 Gyeonggi	강 원 Gangwon	충 북 Chungbuk	충 남 Chungnam	전 북 Jeonbuk	전 남 Jeonnam	경 북 Gyeongbuk	경 남 Gyeongnam	제 주 Jeju	Division
11,675	1,703	1,676	2,109	2,318	2,290	2,728	3,567	721	Total
2,027	317	262	339	417	386	443	645	110	Internal medicine
203	35	29	45	45	53	71	83	18	Neurology
486	84	84	107	104	100	136	198	23	Psychiatry
1,004	149	150	210	216	246	287	320	61	General surgery
1,189	155	151	173	204	193	221	304	63	Orthopedic surgery
507	80	77	78	94	95	119	163	30	Neurosurgery
179	25	29	38	36	48	53	58	16	Thoracic surgery
176	33	30	27	42	35	46	47	20	Plastic surgery
533	98	83	102	117	141	164	192	37	Anesthesiology & Pain medicine
707	117	112	159	148	136	182	235	52	Obstetrics & Gynecology
718	88	95	129	126	120	143	226	39	Pediatrics
448	67	62	81	88	73	110	138	30	Ophthalmology
736	84	81	83	90	84	117	171	37	Otorhinolaryngology
297	29	29	38	43	34	33	65	14	Dermatology
502	64	64	85	83	76	115	131	21	Urology
370	61	59	74	74	104	85	122	25	Radiology
29	6	2	6	5	10	9	7	4	Radiation oncology
56	10	11	7	13	7	10	17	5	Pathology
65	15	12	14	13	18	11	20	5	Laboratory medicine
16	2	-	4	2	4	1	2	1	Tuberculosis
266	45	40	48	62	46	55	82	24	Rahabilitation
17	3	1	3	8	9	-	3	1	Nuclear medicine
808	80	159	187	235	200	201	219	49	Family medicine
250	46	31	47	42	48	74	55	35	Emergency medicine
56	5	21	22	8	18	32	52	1	Occupational & Environmental med.
30	5	2	3	3	6	10	12	-	Preventive medicine

Note : As of the end of the year

제 I - 14 - 2 표
Table I - 14 - 2

전문과목별
Number

구 분	계 Total	서 울 Seoul	부 산 Busan	대 구 Daegu	인 천 Incheon	광 주 Gwangju	대 전 Daejeon	울 산 Ulsan	세 종 Sejong
계	16,324	6,283	1,208	958	716	533	603	199	25
내 과	3,269	1,228	268	199	143	92	120	37	6
신 경 과	390	121	27	23	20	9	28	5	-
정 신 건 강 의 학 과	789	250	57	44	38	25	27	7	2
외 과	439	188	32	40	15	15	11	11	-
정 형 외 과	33	16	1	2	1	1	-	-	-
신 경 외 과	36	17	-	-	1	-	3	-	-
흉 부 외 과	45	22	4	3	4	-	2	-	-
성 형 외 과	93	47	5	5	6	2	2	2	-
마 취 통 증 의 학 과	1,068	452	41	55	35	30	40	16	
산 부 인 과	1,931	765	166	97	78	88	55	31	2
소 아 청 소 년 과	2,295	703	191	171	108	106	93	34	8
안 과	534	255	38	26	24	7	16	2	-
이 비 인 후 과	315	147	24	17	11	5	9	2	2
피 부 과	420	239	12	18	11	13	15	2	-
비 뇨 기 과	27	11	3	1	1	1	1	-	-
영 상 의 학 과	1,320	625	88	48	50	30	46	7	-
방 사 선 종 양 학 과	94	44	5	7	1	2	5	2	-
병 리 과	452	179	54	28	22	9	18	9	-
진 단 검 사 의 학 과	409	151	35	24	29	11	14	3	-
결 핵 과	19	10	-	1	-	-	-	-	-
재 활 의 학 과	412	144	25	18	19	16	22	1	-
핵 의 학 과	71	30	4	5	4	4	3	1	-
가 정 의 학 과	1,611	554	118	112	65	65	63	22	5
응 급 의 학 과	146	59	6	4	25	-	4	1	-
직 업 환 경 의 학 과	67	18	4	6	3	1	5	3	-
예 방 의 학 과	39	8	-	4	2	1	1	1	-

주 : 연도말기준

전문의 현황(여자)

of Specialists(Female)

(단위 : 명)

Unit : Person

경 기 Gyeonggi	강 원 Gangwon	충 북 Chungbuk	충 남 Chungnam	전 북 Jeonbuk	전 남 Jeonnam	경 북 Gyeongbuk	경 남 Gyeongnam	제 주 Jeju	Division
3,419	244	237	248	431	205	332	538	145	Total
668	47	60	54	98	45	62	109	33	Internal medicine
94	5	8	8	9	5	6	20	2	Neurology
177	17	16	17	14	19	36	34	9	Psychiatry
71	9	4	4	11	1	7	17	3	General surgery
6	1	-	1	-	-	1	2	1	Orthopedic surgery
6	3	-	1	1	1	1	-	2	Neurosurgery
7	-	-	-	1	-	-	1	1	Thoracic surgery
16	1	1	3	-	-	2	1	-	Plastic surgery
233	18	20	13	33	15	24	32	11	Anesthesiology & Pain medicine
423	23	21	28	41	15	27	59	12	Obstetrics & Gynecology
538	29	41	28	55	26	57	90	17	Pediatrics
106	8	6	8	14	1	9	10	4	Ophthalmology
61	5	4	2	8	4	7	4	3	Otorhinolaryngology
76	3	3	3	13	3	-	6	3	Dermatology
3	-	-	1	-	1	-	2	2	Urology
261	17	12	18	41	20	17	34	6	Radiology
18	1	-	2	3	2	-	2	-	Radiation oncology
80	5	2	9	7	2	7	18	3	Pathology
74	8	7	4	11	6	12	14	6	Laboratory medicine
3	2	-	-	1	-	1	1	-	Tuberculosis
105	8	4	5	17	4	7	10	7	Rahabilitation
14	-	-	1	3	1	-	1	-	Nuclear medicine
332	30	25	32	48	31	41	54	14	Family medicine
26	2	1	2	1	2	-	8	5	Emergency medicine
13	-	-	1	-	1	4	8	-	Occupational & Environmental med.
8	2	2	3	1	-	4	1	1	Preventive medicine

Note : As of the end of the year

제 I - 15 표
Table I - 15

의료기관
Main Facilities of

구 분			계 Total	상급종합병원 Tertiary hospital	중 합 병 원 General hospital	병 원 Hospital	의 원 Clinic	치 과 병 원 Dental hospital	치 과 의 원 Dental clinic
입 원 실	병 실	계	158,055	11,811	24,891	84,520	31,358	113	48
		상 급	53,212	5,571	9,885	21,313	14,525	40	26
		일 반	94,429	5,974	14,394	54,356	16,148	73	22
		정신과 폐쇄	10,414	266	612	8,851	685	-	-
	병 상	계	662,605	40,718	95,117	428,148	78,377	280	58
		상 급	85,466	8,719	15,042	37,613	20,373	62	29
		일 반	509,721	31,044	76,338	331,642	54,171	218	29
		정신과 폐쇄	67,418	955	3,737	58,893	3,833	-	-
중 환 자 실	계	병 실	771	279	441	51	-	-	-
		병 상	9,768	3,757	5,592	419	-	-	-
	성 인 소 아	병 실	654	221	386	47	-	-	-
		병 상	8,086	2,739	4,953	394	-	-	-
	신생아	병 실	117	58	55	4	-	-	-
		병 상	1,682	1,018	639	25	-	-	-
격 리 병 실		병 실	894	197	460	235	1	-	-
		병 상	1,935	438	843	648	1	-	-
무균치료실		병 실	210	178	32	-	-	-	-
		병 상	338	291	47	-	-	-	-
강내치료실		병 실	15	9	6	-	-	-	-
		병 상	16	9	7	-	-	-	-
방사선옥소 입원치료실		병 실	171	100	63	4	4	-	-
		병 상	174	103	63	4	4	-	-
응 급 실		병 실	1,011	70	335	387	205	1	-
		병 상	9,688	1,672	4,938	2,642	330	1	-

주 : 연도말 기준

주요 시설현황

Provider

(단위 : 병실, 병상)

Unit : Ward, Bed

조 산 원 Midwifery clinic	보건의료원 Hospitalized health center	보 건 소 Health center	보건지소 Health subcenter	보건진료소 Primary health care post	한방병원 Oriental hospital	한 의 원 Oriental clinic	Division		
64	100	-	-	-	4,255	895	Total	Ward	Inpatient ward
29	27	-	-	-	1,488	308	Ward with less than 6 beds		
35	73	-	-	-	2,767	587	General		
-	-	-	-	-	-	-	Psychiatric closed		
67	361	-	-	-	16,501	2,978	Total	Bed	
32	38	-	-	-	2,908	650	Bed with less than 6 beds		
35	323	-	-	-	13,593	2,328	General		
-	-	-	-	-	-	-	Psychiatric closed		
-	-	-	-	-	-	-	Ward	Total	Intensive Care Unit
-	-	-	-	-	-	-	Bed		
-	-	-	-	-	-	-	Ward	Adult and pediatric	
-	-	-	-	-	-	-	Bed		
-	-	-	-	-	-	-	Ward	Neonatal	
-	-	-	-	-	-	-	Bed		
-	1	-	-	-	-	-	Ward	Isolation room	
-	5	-	-	-	-	-	Bed		
-	-	-	-	-	-	-	Ward	Aseptic room	
-	-	-	-	-	-	-	Bed		
-	-	-	-	-	-	-	Ward	Intracavitary room	
-	-	-	-	-	-	-	Bed		
-	-	-	-	-	-	-	Ward	Radioiodine care room	
-	-	-	-	-	-	-	Bed		
-	13	-	-	-	-	-	Ward	Emergency room	
-	105	-	-	-	-	-	Bed		

Note : As of the end of the year

제 I - 16 표
Table I - 16

의료기관 종별 의료장비 현황

Medical Equipments by Provider Type

(단위 : 대)
Unit : Equipment

구 분 Division	계 Total	검사장비 Diagnostic equipments	방사선진단·치료장비 Radiological equipments, treatment equipments	이학요법장비 Physical therapy equipments	처치·수술장비 Treatment-Operation equipments	치과장비 Dental medicine equipments	한방장비 Oriental medicine equipments
계 Total	770,040	191,999	120,876	262,217	68,124	31,646	95,178
상급종합병원 Tertiary hospital	44,515	23,250	5,115	4,749	11,060	310	31
중 합 병 원 General hospital	82,793	38,907	9,819	15,389	17,878	486	314
병 원 Hospital	125,776	41,243	14,650	54,510	12,570	76	2,727
의 원 Clinic	308,680	86,090	47,370	149,950	23,813	1	1,456
치 과 병 원 Dental hospital	3,143	117	1,256	295	153	1,281	41
치 과 의 원 Dental clinic	76,358	43	41,316	3,344	2,462	29,164	29
조 산 원 Midwifery clinic	4	-	4	-	-	-	-
보건의료원 Hospitalized health center	777	268	126	273	51	11	48
보 건 소 Health center	4,295	973	623	2,265	39	80	315
보 건 지 소 Health subcenter	2,241	152	288	1,438	16	233	114
보건진료소 Primary health care post	130	3	-	126	-	-	1
한 방 병 원 Oriental hospital	10,791	376	301	3,067	80	4	6,963
한 의 원 Oriental clinic	110,537	577	8	26,811	2	-	83,139

주 : 연도말기준

Note : As of the end of the year

제 I - 17 표
Table I - 17

의료기관 종별 특정 의료장비 현황
Specific Equipments by Provider Type

(단위 : 대)
Unit : Equipment

구 분 Division	계 Total	전산화단층촬영장치 Computed Tomography	자기공명영상진단기 Magnetic Resonance Imaging	유 방 촬영용장치 Mammography	초음파 영상진단기 Ultrasonic imaging	영상저장 및 전송시스템 PACS
계 Total	33,011	1,889	1,340	2,788	25,582	1,412
상급종합병원 Tertiary hospital	2,926	224	142	105	2,408	47
중 합 병 원 General hospital	4,929	454	371	370	3,434	300
병 원 Hospital	6,467	708	592	653	3,807	707
의 원 Clinic	18,428	487	217	1,649	15,771	304
치 과 병 원 Dental hospital	27	5	-	1	5	16
치 과 의 원 Dental clinic	5	-	-	-	3	2
조 산 원 Midwifery clinic	4	-	-	-	4	-
보건의료원 Hospitalized health center	44	5	-	4	32	3
보 건 소 Health center	73	-	-	2	59	12
보 건 지 소 Health subcenter	5	-	-	-	2	3
보건진료소 Primary health care post	-	-	-	-	-	-
한 방 병 원 Oriental hospital	99	6	18	4	54	17
한 의 원 Oriental clinic	4	-	-	-	3	1

주 : 연도말기준

Note : As of the end of the year

제 II 편

건강보험 재정현황

Financial Indicators
in Health Insurance

2015년도 보험료 산정 방법

2015년도 보험료 산정 방법

☐ 직장가입자 건강보험료 산정

○ 건강보험료율 : 6.07%

(단위 : %)

구 분	계	가입자부담	사용자부담	국가부담
근로자	6.07(100)	3.035(50)	3.035(50)	-
공무원	6.07(100)	3.035(50)	-	3.035(50)
사립학교교직원	6.07(100)	3.035(50)	1.821(30)	1.214(20)

○ 가입자부담(50%) 건강보험료 산정 = 보수월액 × 보험료율(3.035%)

- 보수월액(월평균보수) = 연간 총보수액 ÷ 근무월수

- 1인 총 건강보험료(가입자부담 50% + 사용자부담 50%) = 가입자 부담보험료(10월미만 단수 버림) × 2

보수월액 범위	보험료율(가입자부담)	월보험료 산정
28만원 미만	3.035%	= 28만원 × 3.035%
28만원 이상~6,579만원	3.035%	= 보수월액 × 3.035%
7,810만원 초과	3.035%	= 7,810만원 × 3.035%

○ 소득월액보험료

- 산정보험료 = 소득월액 × 보험료율 × 50/100

※ 소득월액 = 연간 “보수 외 소득” ÷ 12

☐ 지역가입자 건강보험료 산정

○ 보험료부과점수당 금액 : 178원

구 분	2015년 도
월 건강보험료 산정	보험료부과점수 × 점수당 금액
점수당 금액	178원

☐ 노인장기요양 보험료

○ 장기요양보험료율 : 6.55%, 장기요양보험료 = 건강보험료 × 보험료율(6.55%)

☐ 건강보험료 산정방법

국민건강보험법 제69조의 규정에 의하여 보험료는 가입자의 자격을 취득한 날이 속하는 달의 다음 달부터 가입자의 자격을 상실한 날의 전날이 속하는 달까지 징수한다. 다만, 가입자의 자격을 매월 1일에 취득한 경우에는 그 달부터 징수하며 또한, 보험료는 법령상 월별로 부과하며 일할 계산은 하지 않습니다

Method of Calculation for Insurance Premiums in 2015

- ☐ Calculation of the health insurance premium for employment provided policyholders health insurance

- Health insurance premium rate : 6.07%

(Unit : %)

Category	Total	Charged to the policyholder	Charged to the employer	Charged to the government
Worker	6.07(100)	3.035(50)	3.035(50)	-
Public official	6.07(100)	3.035(50)	-	3.035(50)
Private school employee	6.07(100)	3.035(50)	1.821(30)	1.214(20)

- Calculation of the policyholder co-payment (50%) of the health insurance premium = amount of monthly remuneration × insurance premium rate (3.035%)
- Amount of monthly remuneration (monthly average of remunerations) = Annual total amount of remuneration ÷ number of months employed
 - Total health insurance premium per individual (policyholder co-payment 50% + burden of the employer 50%) = Insurance premium charged to the policyholder (discard units of less than 10 won) × 2

Range of monthly remuneration	Insurance premium rate (policyholder co-payment)	Calculation of the monthly insurance premium
Less than 280,000 won	3.035%	= 280,000 won × 3.035%
280,000 won or more~78,100,000 won	3.035%	= Amount of monthly remuneration × 3.035%
More than 78,100,000 won	3.035%	= 78,100,000 × 3.035%

- Insurance premium based on the amount of monthly income

- Calculated insurance premium = amount of monthly income × insurance premium rate × 50/100
- ※ Amount of monthly income = Annual total of “income other than remuneration” ÷ 12

- ☐ Health insurance premium calculation for locally provided policyholders

- Amount per insurance premium contribution point: 178 won

Category	Year 2015
Calculation of the monthly health insurance premium	Insurance premium Points × amount charged per contribution point
Amount charged per contribution point	178 won

- ☐ Insurance premium for long-term care insurance for the aged

- Long-term care insurance premium rate :

6.55% long-term care insurance premium rate = health insurance premium × insurance premium rate (6.55%)

- ☐ Method of calculating the health insurance premium

In accordance with the provisions in Article 69 of the *National Health Insurance Act*, the insurance premium shall be charged for the period beginning in the month immediately following the month in which the policyholder acquired eligibility up to the month that includes the day immediately preceding the date on which the policyholder lost eligibility. Note, that if the policyholder acquired eligibility on the first day of a month, the insurance premium is charged beginning on the next month. According to the legal provisions, the insurance premium charges are calculated in monthly units and is not pro-rated by the number of days.

지역보험료 부과요소별 점수표

□ 소득①, 생활수준②, 재산③등급별 점수(시행령 제42조 관련 [별표 4])

구 분	소득등급별 점수		생활수준 및 경제활동 참가율 등급별 점수		재산등급별 점수		
	소득금액(만원) (초과 - 이하)	점 수	생활수준 및 경제활동참가율		재산금액(만원) (초과 - 이하)	점 수	
1등급	500 - 600	380	1.4 - 2.5		20	100 - 450	22
2등급	600 - 700	409	2.6 - 3.7		32	450 - 900	44
3등급	700 - 800	437	3.8 - 4.9		44	900 - 1350	66
4등급	800 - 900	466	5.0 - 6.1		56	1,350 - 1,800	97
5등급	900 - 1,000	494	6.2 - 7.3		68	1,800 - 2,250	122
6등급	1,000 - 1,100	523	7.4 - 8.4		81	2,250 - 2,700	146
7등급	1,100 - 1,200	552	8.5 - 9.6		93	2,700 - 3,150	171
8등급	1,200 - 1,300	580	9.7 - 10.8		105	3,150 - 3,600	195
9등급	1,300 - 1,400	609	10.9 - 12.0		117	3,600 - 4,050	219
10등급	1,400 - 1,500	637	12.1 - 13.2		129	4,050 - 4,500	244
11등급	1,500 - 1,600	666	13.3 - 14.4		141	4,500 - 5,020	268
12등급	1,600 - 1,700	695	14.5 - 15.6		153	5,020 - 5,590	294
13등급	1,700 - 1,800	723	15.7 - 16.8		165	5,590 - 6,220	320
14등급	1,800 - 1,900	752	16.9 - 18.0		178	6,220 - 6,930	344
15등급	1,900 - 2,020	780	18.1 - 19.2		190	6,930 - 7,710	365
16등급	2,020 - 2,140	809	19.3 - 20.3		202	7,710 - 8,590	386
17등급	2,140 - 2,270	838	20.4 - 21.5		214	8,590 - 9,570	412
18등급	2,270 - 2,410	866	21.6 - 22.7		226	9,570 - 10,700	439
19등급	2,410 - 2,560	895	22.8 - 23.9		238	10,700 - 11,900	465
20등급	2,560 - 2,710	923	24.0 - 25.1		250	11,900 - 13,300	490
21등급	2,710 - 2,880	952	25.2 - 26.3		263	13,300 - 14,800	516
22등급	2,880 - 3,050	981	26.4 - 27.5		275	14,800 - 16,400	535
23등급	3,050 - 3,240	1,009	27.6 - 28.7		287	16,400 - 18,300	559
24등급	3,240 - 3,430	1,038	28.8 - 29.9		299	18,300 - 20,400	586
25등급	3,430 - 3,640	1,066	30.0 - 31.1		311	20,400 - 22,700	611
26등급	3,640 - 3,860	1,095	31.2 - 32.2		323	22,700 - 25,300	637
27등급	3,860 - 4,100	1,124	32.3 - 33.4		335	25,300 - 28,100	659
28등급	4,100 - 4,350	1,152	33.5 - 34.6		348	28,100 - 31,300	681
29등급	4,350 - 4,610	1,181	34.7 - 35.8		360	31,300 - 34,900	706
30등급	4,610 - 4,890	1,209	35.9 이상		372	34,900 - 38,800	731
31등급	4,890 - 5,190	1,240	54등급	18,300 - 19,200	2,969	38,800 - 43,200	757
32등급	5,190 - 5,500	1,271	55등급	19,200 - 20,100	3,224	43,200 - 48,100	785
33등급	5,500 - 5,840	1,303	56등급	20,100 - 21,100	3,494	48,100 - 53,600	812
34등급	5,840 - 6,190	1,336	57등급	21,100 - 22,100	3,777	53,600 - 59,700	841
35등급	6,190 - 6,560	1,371	58등급	22,100 - 23,200	4,074	59,700 - 66,500	873
36등급	6,560 - 6,960	1,407	59등급	23,200 - 24,400	4,400	66,500 - 74,000	905
37등급	6,960 - 7,380	1,443	60등급	24,400 - 25,600	4,740	74,000 - 82,400	937
38등급	7,380 - 7,840	1,481	61등급	25,600 - 26,800	5,080	82,400 - 91,800	972
39등급	7,840 - 8,320	1,520	62등급	26,800 - 28,200	5,449	91,800 - 103,000	1,012
40등급	8,320 - 8,820	1,560	63등급	28,200 - 29,500	5,831	103,000 - 114,000	1,049
41등급	8,820 - 9,360	1,601	64등급	29,500 - 31,000	6,228	114,000 - 127,000	1,084
42등급	9,360 - 9,930	1,643	65등급	31,000 - 32,500	6,653	127,000 - 142,000	1,125
43등급	9,930 - 10,600	1,687	66등급	32,500 - 34,100	7,092	142,000 - 158,000	1,168
44등급	10,600 - 11,200	1,731	67등급	34,100 - 35,800	7,559	158,000 - 176,000	1,207
45등급	11,200 - 11,900	1,776	68등급	35,800 - 37,600	8,055	176,000 - 196,000	1,244
46등급	11,900 - 12,600	1,823	69등급	37,600 - 39,400	8,565	196,000 - 218,000	1,290
47등급	12,600 - 13,400	1,871	70등급	39,400 - 41,300	9,075	218,000 - 242,000	1,336
48등급	13,400 - 14,200	1,920	71등급	41,300 - 43,300	9,585	242,000 - 270,000	1,380
49등급	14,200 - 15,000	1,969	72등급	43,300 - 45,400	10,095	270,000 - 300,000	1,429
50등급	15,000 - 15,800	2,020	73등급	45,400 - 47,600	10,605	300,000 초과	1,475
51등급	15,800 - 16,600	2,247	74등급	47,600 - 49,900	11,115	▶ 재산금액이 100만원 이하인 경우 재산 점수 미적용	
52등급	16,600 - 17,400	2,474	75등급	49,900 초과	11,625		
53등급	17,400 - 18,300	2,714	▶ 2011년 7월부터 소득등급 확대 : 70 → 75등급				

주의
사항

- ▶ 전/월세금액의 30%(2006.07월부터) 적용 후 재산금액 등급별 점수 적용
 - 전월세금액: {[보증금+(월세금액을 1000분의 25로 나눈 금액)]-기본공제액(300만원)}*100분의 30

**Table of points assigned for each element of income calculation
for locally provided insurance policies**

- ☐ Points assigned to each rating of income ①, standard of living ② and property ③ (refer to Article 42 of the Enforcement Decree [Appendix 4])

Classification	Contribution points for each income rating		Contribution points for each rating of the standard of living and rate of participation in economic activity		Contribution points for each rating of property		
	Amount of income (unit: 10,000 won) (more than A – B or less)	Points	Standard of living and rate of participation in economic activity		Points	Value of property (unit: 10,000 won) (more than A – B or less)	Points
1 rating	500 – 600	380	1.4 – 2.5		20	100 – 450	22
2 rating	600 – 700	409	2.6 – 3.7		32	450 – 900	44
3 rating	700 – 800	437	3.8 – 4.9		44	900 – 1350	66
4 rating	800 – 900	466	5.0 – 6.1		56	1,350 – 1,800	97
5 rating	900 – 1,000	494	6.2 – 7.3		68	1,800 – 2,250	122
6 rating	1,000 – 1,100	523	7.4 – 8.4		81	2,250 – 2,700	146
7 rating	1,100 – 1,200	552	8.5 – 9.6		93	2,700 – 3,150	171
8 rating	1,200 – 1,300	580	9.7 – 10.8		105	3,150 – 3,600	195
9 rating	1,300 – 1,400	609	10.9 – 12.0		117	3,600 – 4,050	219
10 rating	1,400 – 1,500	637	12.1 – 13.2		129	4,050 – 4,500	244
11 rating	1,500 – 1,600	666	13.3 – 14.4		141	4,500 – 5,020	268
12 rating	1,600 – 1,700	695	14.5 – 15.6		153	5,020 – 5,590	294
13 rating	1,700 – 1,800	723	15.7 – 16.8		165	5,590 – 6,220	320
14 rating	1,800 – 1,900	752	16.9 – 18.0		178	6,220 – 6,930	344
15 rating	1,900 – 2,020	780	18.1 – 19.2		190	6,930 – 7,710	365
16 rating	2,020 – 2,140	809	19.3 – 20.3		202	7,710 – 8,590	386
17 rating	2,140 – 2,270	838	20.4 – 21.5		214	8,590 – 9,570	412
18 rating	2,270 – 2,410	866	21.6 – 22.7		226	9,570 – 10,700	439
19 rating	2,410 – 2,560	895	22.8 – 23.9		238	10,700 – 11,900	465
20 rating	2,560 – 2,710	923	24.0 – 25.1		250	11,900 – 13,300	490
...
31 rating	4,890 – 5,190	1,240	54 rating	18,300 – 19,200	2,969	38,800 – 43,200	757
32 rating	5,190 – 5,500	1,271	55 rating	19,200 – 20,100	3,224	43,200 – 48,100	785
33 rating	5,500 – 5,840	1,303	56 rating	20,100 – 21,100	3,494	48,100 – 53,600	812
34 rating	5,840 – 6,190	1,336	57 rating	21,100 – 22,100	3,777	53,600 – 59,700	841
35 rating	6,190 – 6,560	1,371	58 rating	22,100 – 23,200	4,074	59,700 – 66,500	873
36 rating	6,560 – 6,960	1,407	59 rating	23,200 – 24,400	4,400	66,500 – 74,000	905
37 rating	6,960 – 7,380	1,443	60 rating	24,400 – 25,600	4,740	74,000 – 82,400	937
38 rating	7,380 – 7,840	1,481	61 rating	25,600 – 26,800	5,080	82,400 – 91,800	972
39 rating	7,840 – 8,320	1,520	62 rating	26,800 – 28,200	5,449	91,800 – 103,000	1,012
40 rating	8,320 – 8,820	1,560	63 rating	28,200 – 29,500	5,831	103,000 – 114,000	1,049
41 rating	8,820 – 9,360	1,601	64 rating	29,500 – 31,000	6,228	114,000 – 127,000	1,084
42 rating	9,360 – 9,930	1,643	65 rating	31,000 – 32,500	6,653	127,000 – 142,000	1,125
43 rating	9,930 – 10,600	1,687	66 rating	32,500 – 34,100	7,092	142,000 – 158,000	1,168
44 rating	10,600 – 11,200	1,731	67 rating	34,100 – 35,800	7,559	158,000 – 176,000	1,207
45 rating	11,200 – 11,900	1,776	68 rating	35,800 – 37,600	8,055	176,000 – 196,000	1,244
46 rating	11,900 – 12,600	1,823	69 rating	37,600 – 39,400	8,565	196,000 – 218,000	1,290
47 rating	12,600 – 13,400	1,871	70 rating	39,400 – 41,300	9,075	218,000 – 242,000	1,336
48 rating	13,400 – 14,200	1,920	71 rating	41,300 – 43,300	9,585	242,000 – 270,000	1,380
49 rating	14,200 – 15,000	1,969	72 rating	43,300 – 45,400	10,095	270,000 – 300,000	1,429
50 rating	15,000 – 15,800	2,020	73 rating	45,400 – 47,600	10,605	More than 300,000	1,475
51 rating	15,800 – 16,600	2,247	74 rating	47,600 – 49,900	11,115	▶ The property-based points are not applicable in cases where the value of the property is 1 million won or less.	
52 rating	16,600 – 17,400	2,474	75 rating	More than 49,900	11,625		
53 rating	17,400 – 18,300	2,714	▶The number of income rating levels have been expanded since July 2011 : 70 → 75 rating levels				

Nota Bene

- ▶ After calculating 30% of the amount of the monthly rent or deposit money for lease (applicable from July 2006), apply the contribution points for the corresponding rating of the amount of property.
 – Amount of monthly rent or deposit money for lease : {[deposit + (the amount of monthly rent divided into 25/1000)] – amount of basic deduction (3,000,000 won)}* 30/100

자동차등급별 점수④

구 분			사용연수별 적용률 및 결정 점수				
등 급	차 종	배 기 량 등	3년 미만	3년 이상 ~ 6년 미만	6년 이상 ~ 9년 미만	9년 이상 ~ 12년 미만	12년 이상 ~ 15년 미만
			100 %	80 %	60 %	40 %	20%
1등급	승용자동차	800cc 이하	18	14	11	7	4
	화물자동차	적재정량 4톤이하					
	특수자동차	소형 특수자동차					
2등급	승용자동차	800cc 초과 ~ 1,000cc 이하	28	23	17	11	6
	승합자동차	소형 일반버스					
	화물자동차	적재정량 4톤 초과 ~ 5톤이하					
3등급	기타승용자동차	모든 차량	59	47	35	24	12
	승용자동차	1,000cc 초과 ~ 1,600cc 이하					
	승합자동차	대형 일반버스					
	화물자동차	적재정량 5톤 초과					
4등급	특수자동차	대형 특수자동차	113	90	68	45	23
5등급	승용자동차	1,600cc 초과 ~ 2,000cc 이하	155	124	93	62	31
6등급	승용자동차	2,000cc 초과 ~ 2,500cc 이하	186	149	111	74	37
7등급	승용자동차	2,500cc 초과 ~ 3,000cc 이하	217	173	130	87	43
	승용자동차	3,000cc 초과					

주의 사항

- ▶ 자동차 등급별 점수는 자동차 연간 세액을 사용연수에 따라 감액율을 반영(3년 단위, 20%씩 감액)하여 차종, 배기량(적재량)에 따라 자동차 등급별 점수 적용
- ▶ 2004년 1월부터 15년이상 차량은 보험료 부과 대상에서 제외(단, 생활수준 및 경제활동참가율 점수는 포함)되며, 12년이상 15년미만 차량은 기존의 절반 수준으로 조정된 점수 적용

생활수준 및 경제활동참가율 구간별 점수

구 분		1구간	2구간	3구간	4구간	5구간	6구간	7구간
가입자의 성 및 연 령 별	남 성	20세 미만, 65세 이상	60세 이상 ~ 65세 미만	20세 이상 ~ 30세 미만 50세 이상 ~ 60세 미만	30세 이상 ~ 50세 미만	-	-	-
		점 수	1.4	4.8	5.7	6.6		
	여 성	20세 미만, 65세 이상	60세 이상 ~ 65세 미만	25세 이상 ~ 30세 미만 50세 이상 ~ 60세 미만	20세 이상 ~ 25세 미만 30세 이상 ~ 50세 미만	-	-	-
		점 수	1.4	3.0	4.3	5.2		
재산(만원)	변경 전 ('06.6까지)	300 이하	300 초과 ~ 600 이하	600 초과 ~ 1,000 이하	1,000 초과 ~ 2,000 이하	2,000 초과 ~ 5,000 이하	5,000 초과 ~ 10,000 이하	10,000 초과
	변경 후 ('06.7부터)	450 이하	450 초과 ~ 900 이하	900 초과 ~ 1,500 이하	1,500 초과 ~ 3,000 이하	3,000 초과 ~ 7,500 이하	7,500 초과 ~ 15,000 이하	15,000 초과
	점 수	1.8	3.6	5.4	7.2	9.0	10.9	12.7
자 동 차	연간세액	6만4천원 이하	6만4천원 초과 ~ 10만원 이하	10만원 초과 ~ 22만4천원 이하	22만4천원 초과 ~ 40만원 이하	40만원 초과 ~ 55만원 이하	55만원 초과 ~ 66만원 이하	66만원 초과
	점 수	3.0	6.1	9.1	12.2	15.2	18.3	21.3

주의 사항

- ▶ 자동차 연간세액은 지방세법 제127조 제1항의 규정에 의한 자동차세의 표준세율에 의하여 산출한 금액을 기준으로 한다.
- ▶ 장애인 복지법의 규정에 의하여 등록된 장애인 및 국가유공자 등 예우 및 지원에 관한 법률 제4조 제1항 제4호 · 제6호 · 제10호 · 제12호 또는 제14호에 규정된 국가유공자는 성 · 연령에 관계없이 1구간으로 적용한다.
- ▶ 재산 및 자동차가 없는 세대는 점수(재산 및 자동차)를 부과하지 아니한다.
- ▶ 소득금액이 500만원이하인 세대에 대하여는 소득금액을 50만원으로 나누어 얻은 값(소수점 이하는 올린다)에 해당 하는 점수를 더하여 산정한다.

연도별 지역건강보험료 산정 점수당 적용금액

(단위 : 원, %)

년 도	2009년		2010년		2011년		2012년		2013년		2014년		2015년	
	금 액	인상율	금 액	인상율	금 액	인상율	금 액	인상율	금 액	인상율	금 액	인상율	금 액	인상율
점수당금액	148.9	0	156.2	4.9	165.4	5.9	170.0	2.8	172.7	1.6	175.6	1.7	178	1.35

노인장기요양보험료

(단위 : %)

년 도	2009년	2010년	2011년	2011년	2013년	2014년	2015년
장기요양보험료율	건강보험료 의 4.78	건강보험료 의 6.55	건강보험료 의 6.55	건강보험료 의 6.55	건강보험료 의 6.55	건강보험료 의 6.55	건강보험료 의 6.55

☐ Contribution points for each motor vehicle rating ④

Classification			Applicable rate according to the number of years used & applicable number of points				
Rating	Type of motor vehicle	Emissions, etc.	Less than 3 years	3 years or more ~ less than 6 years	6 years or more ~ less than 9 years	9 years or more ~ less than 12 years	12 years or more ~ less than 15 years
			100 %	80 %	60 %	40 %	
1 rating	Passenger vehicle	800cc or less	18	14	11	7	4
	Freight vehicle	Loading capacity 4 tons or less					
	Special vehicle	Small special vehicle					
2 rating	Passenger vehicle	More than 800cc ~ 1,000cc or less	28	23	17	11	6
	Vehicle for passenger and freight	Small general bus					
	Freight vehicle	Loading capacity of more than 4 tons ~ 5 tons or less					
	Other passenger vehicles	All vehicles					
3 rating	Passenger vehicle	More than 1,000cc ~ 1,600cc or less	59	47	35	24	12
	Vehicle for passenger and freight	Large general bus					
	Freight vehicle	Loading capacity of more than 5 tons					
	Special vehicle	Large special vehicle					
4 rating	Passenger vehicle	More than 1,600cc ~ 2,000cc or less	113	90	68	45	23
5 rating	Passenger vehicle	More than 2,000cc ~ 2,500cc or less	155	124	93	62	31
6 rating	Passenger vehicle	More than 2,500cc ~ 3,000cc or less	186	149	111	74	37
7 rating	Passenger vehicle	More than 3,000cc	217	173	130	87	43

Nota Bene

- To determine the contribution points based on the rating of a motor vehicle, identify the points applicable for the corresponding rating of the vehicle based on type of vehicle and emissions (or loading capacity) after calculating the amount of deductions to be taken from the annual taxation on the vehicle based on the number of years used (reduced by 20% every 3 years)

☐ Contribution points applicable for each level of standard of living and rate of participation in economic activity

Classification		Level 1	Level 2	Level 3	Level 4	Level 5	Level 6	Level 7
Sex & age of the policyholder	Men	Age: younger than 20, 65 or older	Age: 60 or older ~ younger than 65	Age: 20 or older ~ younger than 30 Age: 50 or older ~ younger than 60	Age: 30 or older ~ younger than 50	-	-	-
	Points	1.4	4.8	5.7	6.6			
	Women	Age: younger than 20, 65 or older	Age: 60 or older ~ younger than 65	Age: 25 or older ~ younger than 30 Age: 50 or older ~ younger than 60	Age: 20 or older ~ younger than 25 Age: 30 or older ~ younger than 50	-	-	-
	Points	1.4	3.0	4.3	5.2			
Property (Unit: 10,000 won)	Before amendment (Up to June 2006)	300 or less	More than 300 ~ 600 or less	More than 600 ~ 1,000 or less	More than 1,000 ~ 2,000 or less	More than 2,000 ~ 5,000 or less	More than 5,000 ~ 10,000 or less	More than 10,000
	After amendment (From July 2006)	450 or less	More than 450 ~ 900 or less	More than 900 ~ 1,500 or less	More than 1,500 ~ 3,000 or less	More than 3,000 ~ 7,500 or less	More than 7,500 ~ 15,000 or less	More than 15,000
	Points	1.8	3.6	5.4	7.2	9.0	10.9	12.7
Motor vehicle	Annual taxation	64,000 won or less	More than 64,000 won ~ 100,000 won or less	More than 100,000 won ~ 224,000 or less	More than 224,000 won ~ 400,000 won or less	More than 400,000 won ~ 550,000 won or less	More than 550,000 won ~ 660,000 won or less	More than 660,000 won
	Points	3.0	6.1	9.1	12.2	15.2	18.3	21.3

Nota Bene

- The amount of annual taxation on vehicles shall be determined according to the calculation of the standard taxation rate for vehicles provided in **Article 127(1) of the Local Tax Act**.
- Persons with disabilities registered in accordance with the provisions of the *Act on Welfare of Persons with Disabilities* and persons of distinguished services to the state as identified in Article 4 paragraphs 1, 4, 6, 10, 12 or 14 of the *Act on the Honorable Treatment and Support of Persons, etc. of Distinguished Services to the State* shall be categorized as Level 1 regardless of sex or age. 13
- Households without any property or motor vehicles shall not be assigned any contribution points (for property or motor vehicles).
- In the case of households of which the amount of income is 500,000 won or less, add the points corresponding to the value obtained by dividing the amount of income by 500,000 won (round up values below the decimal point).

☐ Annual data on the applicable amount for each contribution point for locally provided health insurance premiums

(Unit : won, %)

Year	2009		2010		2011		2012		2013		2014		2015	
	Amount	Rate of increase	Amount	Rate of increase	Amount	Rate of increase	Amount	Rate of increase	Amount	Rate of increase	Amount	Rate of increase	Amount	Rate of increase
Amount per contribution point	148.9	0	156.2	4.9	165.4	5.9	170.0	2.8	172.7	1.6	175.6	1.7	178	1.35

☐ Insurance premium for the long-term care insurance for the aged

(Unit : %)

Year	2009	2010	2011	2011	2013	2014	2015
Insurance premium for the long-term care insurance for the aged	4.78 of the health insurance premium	6.55 of the health insurance premium	6.55 of the health insurance premium	6.55 of the health insurance premium	6.55 of the health insurance premium	6.55 of the health insurance premium	6.55 of the health insurance premium

제Ⅱ－1 표
Table Ⅱ－1

연도별 건강보험
Financial Indicators of

구 분 Division				2004	2005	2006
총괄	수 익 Revenue	계(A)	Total(A)	19,408,384,147	21,091,073,771	23,263,082,769
		보험료(C1)	Contributions(C1)	15,578,805,600	16,927,713,937	18,810,579,314
정부지원금		Government Subsidies	3,482,965,000	3,694,802,000	3,836,190,000	
－ 보험재정국고지원금(C2)		Government Subsidies of insurance finances(C2)	2,716,200,000	2,643,000,000	2,756,500,000	
－ 관리재정국고지원금		Government Subsidies of Administrative finances	140,452,000	126,500,000	113,270,000	
－ 담배부담금(C3)		Surcharge on Tobacco	626,313,000	925,302,000	966,420,000	
기 타		Others	346,613,547	468,557,834	616,313,455	
비 용 Expenditure	계(B)	Total(B)	17,329,670,912	19,979,956,408	22,817,757,142	
	보험급여비	Benefits(D)	16,264,501,033	18,393,587,366	21,587,979,615	
	보험급여비(실급여비)(D)	Benefits(actual Benefits)(D)	(16,264,501,033)	(18,393,587,366)	(21,587,979,615)	
	－ 요양급여비	Medical Benefits	16,005,379,268	18,055,562,137	21,125,483,754	
	－ 요양급여비(실급여비)	Medical Benefits(actual Benefits)	(16,005,379,268)	(18,055,562,137)	(21,125,483,754)	
	－ 장제비	Funeral Expenses	49,951,500	49,158,750	46,238,750	
	－ 본인부담액보상금	Compensation for Lange Co-payment	27,823,181	53,926,124	58,843,616	
	－ 건강검진비	Physical Examination Expenses	181,348,084	234,940,355	357,413,495	
	－ 임신·출산 진료비	Prenatal care costs	-	-	-	
	관리운영비	Administrative finances	693,042,535	758,917,694	778,517,262	
	기타(계)	others(total)	372,127,344	827,451,348	451,260,265	
	사업경비	business expenses	-	-	-	
	사옥관리비	building maintenance costs	-	-	-	
	타기관부담금	other agency charges	96,084,088	106,661,382	113,939,308	
	기타	etc	276,043,256	720,789,966	337,320,957	
	기타포괄손익		Other Comprehensive Income	-	-	-
	총수지율(B/A)		Rate of Expenditure to Revenue(B/A)	89.3	94.7	98.1
보험료 대 급여비 비율D/(C1+C2+C3))		Rate of Benefits to Revenue(D/(C1+C2+ C3))	86.0	89.7	95.8	
당기차액(A-B)		Balance(A-B)	2,078,713,235	1,111,117,363	445,325,627	
이월금		Amount Carried Forward	3,285,159,383	3,456,394,117	3,882,962,905	
누적법정준비금(E)		Accumulated Legal Reserves(E)	75,728,239	995,407,608	995,407,608	
연간 적용인구 1인당 보험료 (원)		Yearly Contributions per Covered Person (Won)	401,097	432,368	475,304	
연간 적용인구 1인당 급여비 (원)		Yearly Benefits per Covered Person (Won)	344,133	388,017	455,360	

주 : 1) 건강검진비는 급여비에 포함하고 지급준비금 상계 전 실 급여비는 ()로 표시하였음
2) 담배부담금은 2002년도에 신설되었으며, 1인당 보험료는 보험재정국고지원금 및 담배부담금이 포함됨.
3) 2003.7월 재정통합으로 지역 구분하지 않음
4) 2005년 이후 지출항목 기타에는 대손상각비와 보험료 환급비용이 포함됨.
5) 관리운영비는 인건비, 경상경비, 사업경비로 작성하였으나, 2007년부터 사업경비를 관리운영비에서 분리하여 별도 표기
6) 건강보험 일반회계 영역(특별회계 제외)을 기준으로 작성
7) 2006년까지 지역재정 지원 국고지원금이 재정건전화특별법 만료로 2007년부터 총재정에 지원
8) 주-6)과 관련 2008년 이전에는 특별회계로 구분되어 제외되었던 사옥관리가 2009년부터 일반회계로 구분되어 포함됨
9) 임신·출산 진료비는 2008.12.15 신설, 보험급여비에 포함됨.
10) 이월금은 일산병원 당기잉여금을 포함한 잉여금 처분 후의 금액임(2012년 이월금은 일반기업회계기준 제21장 "종원금여" 2011년 해당분 27,080,389 차감됨)
11) 2013 회계연도부터 국제회계기준(K-IFRS) 적용
12) 기타포괄손익 : 보험수리적 평가를 수행하여 확정급여채무(구 퇴직급여충당금)를 계산하는 확정급여형 퇴직급여제도의 경우, 보험수리적 가정의 변경 및 보험수리적 가정과 실제 발생한 결과의 차이에서 발생하는 보험수리적손익을 기타포괄손익으로 인식함
13) 누적법정준비금 : 2013년부터(K-IFRS적용)는 당기 법정준비금적립액을 이익잉여금 처분 해당일인 이사회결의일(차기2월)에 법정준비금으로 반영 (2016.2.24. 현재 누적법정준비금 169,800억원)

재정현황

N.H.I.C by Year

(단위 : 천원)
Unit : KRW 1,000

2007	2008	2009	2010	2011	2012	2013	2014	2015
26,049,843,139	29,787,148,719	31,500,393,382	33,948,880,393	38,761,068,391	42,473,652,817	47,205,853,849	50,515,544,421	53,292,081,273
21,728,699,897	24,973,026,443	26,166,081,793	28,457,726,348	32,922,109,942	36,389,962,619	39,031,892,895	41,593,818,432	44,329,819,299
3,671,794,907	4,026,244,600	4,682,831,080	4,856,096,000	5,028,322,763	5,343,180,300	5,799,355,000	6,314,933,000	7,090,180,000
2,704,200,000	3,002,299,600	3,656,585,080	3,793,034,000	4,071,546,000	4,335,900,000	4,800,744,000	5,295,798,000	5,571,650,000
-	-	-	-	-	-	-	-	-
967,594,907	1,023,945,000	1,026,246,000	1,063,062,000	956,776,763	1,007,280,300	998,611,000	1,019,135,000	1,518,530,000
649,348,334	787,877,676	651,480,508	635,058,045	810,635,686	740,509,898	2,374,605,954	2,606,792,989	1,872,081,974
25,888,501,744	28,273,326,469	31,189,152,469	34,926,339,447	37,258,746,902	39,152,044,404	41,265,338,093	44,752,555,676	48,162,139,596
24,560,092,366	26,654,304,738	30,040,870,809	33,749,302,672	35,830,249,261	37,581,294,601	39,674,332,277	42,827,513,037	45,760,188,015
(24,560,092,366)	(26,654,304,738)	(30,040,870,810)	(33,749,302,672)	(35,830,249,261)	(37,581,294,601)	(39,674,332,277)	(42,827,513,037)	(45,760,188,015)
24,017,960,319	25,917,712,501	29,228,497,172	32,828,448,405	34,782,840,853	36,412,260,566	38,439,809,780	41,491,373,560	44,265,380,839
(24,017,960,319)	(25,917,712,501)	(29,228,497,172)	(32,828,448,405)	(34,782,840,853)	(36,412,260,566)	(38,439,809,780)	(41,491,373,560)	(44,265,380,839)
49,470,005	3,805,324	109,750	26,750	-	-	-	-	-
65,363,184	148,162,364	572,861	240,549	149,446	120,532	52,984	25,926	882
427,298,857	584,624,549	708,774,738	801,372,727	880,820,346	958,503,466	996,832,525	1,101,394,225	1,264,691,154
-	-	102,916,289	119,214,241	166,438,616	210,410,037	237,636,988	234,719,325	230,115,141
719,610,196	672,030,189	659,722,664	675,095,179	611,160,200	614,424,605	630,896,362	641,896,430	623,330,927
608,799,182	946,991,542	488,558,996	501,941,596	817,337,441	956,325,198	960,109,454	1,283,146,209	1,778,620,654
117,426,898	121,869,799	134,178,693	150,438,241	94,059,123	98,760,711	105,199,807	137,202,308	176,574,777
-	-	17,985,883	18,952,835	22,194,541	24,389,911	26,551,736	29,124,153	30,025,546
136,071,043	160,209,000	164,605,820	212,074,722	178,603,478	189,629,940	227,443,814	261,594,000	350,009,000
355,301,241	664,912,743	171,788,600	120,475,798	522,480,299	643,544,636	600,914,097	855,225,748	1,222,011,331
-	-	-	-	-	-	19,582,748	-45,168,370	-15,133,106
99.4	94.9	99.0	102.9	96.1	92.2	87.4	88.6	90.4
96.7	91.9	97.4	101.3	94.4	90.1	88.5	89.4	89.0
161,341,395	1,513,822,250	311,240,913	△977,459,054	1,502,321,489	3,321,608,413	5,940,515,756	5,762,988,745	5,129,941,677
4,110,178,433	4,270,967,188	4,586,651,937	4,887,762,338	5,789,741,227	6,063,791,091	6,850,207,779	8,916,667,235	9,443,459,775
895,068,293	2,227,783,531	2,227,783,531	959,258,215	1,560,023,785	4,575,743,575	4,575,743,575	8,220,357,170	12,807,257,170
532,722	604,139	637,156	683,228	772,415	843,173	899,690	955,210	1,019,546
515,096	555,286	620,467	692,159	729,262	759,290	796,199	853,900	907,324

Note : 1) Physical examination expense is included Benefit cost actual benefit costs before being offset with legal reserve fund are written in ()

2) Yearly contributions per one person is included in government subsidies of insurance Finance

3) Integrating the finance system between employee insurance and self-employed insurance programs

4) Depreciation allowance and refund amount of contributions have been included in an item of others in expenditure since 2005.

5) Administrative finances is originally marked as operating cost, labor cost, and business expense. But, business expenses has been separately presented in a different category as of 2007

6) National Health Insurance's general accounts(except for special accounts) are based.

7) Since the special act for financial stabilization expired on Dec.31, 2006, there has been no government subsidy on administration.

8) In relation to note 6, office building management has been added since 2009 because it was included in special account.

9) Prenatal care costs has been added in benefits owing to the creation of prenatal benefit program on December 15, 2008.

10) Amount Carried Forward which after disposing surplus, is included NHIS Ilsan Hospital's current surplus (Amount Carried Forward in 2012 was deducted 27,080,389 of Chapter 21 "Employee Wage" of general business account in 2011)

11) K-IFRS was applied from the 2013 fiscal year

12) Other comprehensive income: In defined benefit retirement wage plan using actuarial gains or loss as retirement benefit appropriation fund, the gap between estimated and actual gains or loss is recognized as other comprehensive income.

13) Accumulated legal reserve: From 2013 (K-IFRS applied year), the legal reserve of the term is reflected in the legal reserve fund on the voting day (February, next year) of the board of directors, which is the day of retained earning calculation.

(As of 24th Feb, 2016, the amount of accumulated legal reserve is KRW 16,980 billion.)

제Ⅱ-2 표
Table Ⅱ-2

월별 시도별
Revenues of Contribution

구 분 Month & Area			계 T	1월 Jan.	2월 Feb.	3월 Mar.	4월 Apr.
계	T		44,226,536,986	3,391,373,000	3,396,142,008	3,386,419,133	4,894,464,066
- 직 장	I.W.		36,578,470,505	2,735,230,259	2,749,403,834	2,739,578,611	4,255,947,471
- 지 역	S.E.		7,648,066,481	656,142,741	646,738,174	646,840,522	638,516,595
서울	Seoul		10,519,235,099	814,989,454	814,857,078	811,408,645	1,166,402,473
- 직 장	I.W.		8,711,611,841	658,643,353	660,869,262	657,543,108	1,014,601,852
- 지 역	S.E.		1,807,623,258	156,346,101	153,987,816	153,865,537	151,800,621
부산	Busan		2,839,173,453	217,396,215	218,394,857	217,193,054	312,132,656
- 직 장	I.W.		2,318,377,524	172,654,752	174,294,193	173,132,349	268,610,038
- 지 역	S.E.		520,795,929	44,741,464	44,100,664	44,060,705	43,522,618
대구	Daegu		1,933,579,405	146,983,780	147,483,320	147,103,348	209,820,850
- 직 장	I.W.		1,563,239,810	115,330,388	116,241,802	115,823,604	178,898,124
- 지 역	S.E.		370,339,595	31,653,392	31,241,518	31,279,744	30,922,726
인천	Incheon		2,359,289,713	180,619,337	180,689,282	180,223,809	261,750,105
- 직 장	I.W.		1,923,499,358	143,163,151	143,790,634	143,353,530	225,360,394
- 지 역	S.E.		435,790,356	37,456,186	36,898,648	36,870,279	36,389,711
광주	Gwangju		1,127,037,078	86,061,123	86,456,681	86,287,685	125,313,112
- 직 장	I.W.		940,585,788	70,072,320	70,669,769	70,426,974	109,692,529
- 지 역	S.E.		186,451,289	15,988,803	15,786,912	15,860,710	15,620,583
대전	Daejeon		1,274,416,553	99,702,096	99,105,824	98,271,429	140,670,599
- 직 장	I.W.		1,064,760,006	81,557,569	81,225,495	80,388,215	123,113,811
- 지 역	S.E.		209,656,547	18,144,527	17,880,329	17,883,214	17,556,789
울산	Ulsan		1,298,354,984	98,998,916	98,877,340	98,833,245	145,016,974
- 직 장	I.W.		1,144,652,632	85,886,203	85,974,795	85,933,067	132,281,825
- 지 역	S.E.		153,702,353	13,112,713	12,902,545	12,900,178	12,735,149
세종	Sejong		171,381,875	10,068,765	11,692,742	12,139,279	18,892,016
- 직 장	I.W.		151,208,639	8,545,638	10,154,824	10,557,314	17,300,637
- 지 역	S.E.		20,173,236	1,523,127	1,537,918	1,581,965	1,591,379
경기	Gyeonggi		11,426,994,453	873,161,859	872,884,962	871,579,080	1,262,237,553
- 직 장	I.W.		9,496,109,224	707,680,367	710,043,099	708,621,308	1,101,159,619
- 지 역	S.E.		1,930,885,229	165,481,492	162,841,863	162,957,772	161,077,934
강원	Gangwon		987,469,547	76,395,938	76,708,803	76,315,324	106,635,918
- 직 장	I.W.		776,850,591	58,299,664	58,857,293	58,502,194	89,087,081
- 지 역	S.E.		210,618,956	18,096,274	17,851,510	17,813,130	17,548,837
충북	Chungbuk		1,201,868,655	91,428,152	91,582,646	91,221,925	134,728,960
- 직 장	I.W.		998,619,134	74,089,209	74,489,105	74,140,582	117,848,709
- 지 역	S.E.		203,249,522	17,338,943	17,093,541	17,081,343	16,880,251
충남	Chungnam		1,201,868,655	91,428,152	91,582,646	91,221,925	134,728,960
- 직 장	I.W.		998,619,134	74,089,209	74,489,105	74,140,582	117,848,709
- 지 역	S.E.		203,249,522	17,338,943	17,093,541	17,081,343	16,880,251
전북	Jeonbuk		1,224,544,519	93,807,919	94,135,380	93,943,729	136,886,893
- 직 장	I.W.		998,872,848	74,451,375	74,988,184	74,781,622	118,036,981
- 지 역	S.E.		225,671,671	19,356,544	19,147,196	19,162,107	18,849,912
전남	Jeonnam		1,194,066,741	91,740,291	91,949,328	91,968,895	132,509,662
- 직 장	I.W.		973,683,171	72,919,464	73,348,058	73,389,559	114,224,033
- 지 역	S.E.		220,383,570	18,820,827	18,601,270	18,579,336	18,285,630
경북	Gyeongbuk		1,910,112,702	146,189,488	146,535,917	146,151,776	214,456,867
- 직 장	I.W.		1,574,019,924	117,541,827	118,197,687	117,805,605	186,509,186
- 지 역	S.E.		336,092,778	28,647,661	28,338,230	28,346,171	27,947,681
경남	Gyeongnam		2,703,339,943	207,207,602	208,027,774	207,250,162	297,015,126
- 직 장	I.W.		2,253,543,447	168,914,202	170,231,831	169,418,695	259,610,785
- 지 역	S.E.		449,796,496	38,293,400	37,795,943	37,831,467	37,404,341
제주	Jeju		419,206,167	31,335,625	31,919,975	31,920,806	45,841,914
- 직 장	I.W.		327,196,235	23,646,302	24,278,066	24,258,364	38,271,586
- 지 역	S.E.		92,009,933	7,689,323	7,641,909	7,662,442	7,570,328

주 : 1) 직장과 지역은 부과보험료 기준

2) 국고지원금 제외이며, 직장보험료에는 임의계속가입자 보험료, 소득월액 보험료 포함

3) 주민등록 실거주지 기준

보험료 현황(총계)

by Month and Province(Total)

(단위 : 천원)
Unit : KRW 1,000

5월 May.	6월 Jun.	7월 Jul.	8월 Aug.	9월 Sep.	10월 Oct.	11월 Nov.	12월 Dec.
3,628,024,729 2,993,462,252 634,562,476	3,767,532,907 3,137,421,106 630,111,802	3,783,610,747 3,156,921,619 626,689,128	3,609,135,487 2,986,399,181 622,736,306	3,585,233,405 2,967,626,399 617,607,006	3,549,855,215 2,936,207,167 613,648,048	3,586,334,886 2,938,161,555 648,173,331	3,648,411,402 2,982,111,051 666,300,352
862,797,222 712,143,113 150,654,109	893,255,588 743,927,127 149,328,461	900,584,071 752,368,460 148,215,611	856,122,309 709,219,344 146,902,965	847,991,356 702,409,749 145,581,607	840,709,946 696,327,644 144,382,302	847,011,527 695,871,823 151,139,704	863,105,430 707,687,006 155,418,424
232,406,512 189,179,741 43,226,771	239,423,463 196,523,152 42,900,311	249,435,203 206,752,810 42,682,393	233,125,642 190,812,398 42,313,244	231,317,409 189,390,225 41,927,184	226,981,063 185,306,683 41,674,381	228,653,590 184,392,018 44,261,573	232,713,787 187,329,164 45,384,623
156,831,344 126,107,364 30,723,980	164,267,258 133,770,854 30,496,403	173,889,350 143,560,705 30,328,645	158,279,905 128,232,627 30,047,278	156,726,518 126,942,376 29,784,143	155,658,757 126,059,705 29,599,052	157,301,289 125,613,382 31,687,907	159,233,684 126,658,879 32,574,805
192,838,843 156,667,977 36,170,866	200,236,102 164,365,354 35,870,748	201,110,541 165,448,056 35,662,485	192,848,067 157,378,876 35,469,191	191,673,574 156,518,180 35,155,395	189,806,688 154,892,486 34,914,202	191,785,763 154,848,396 36,937,367	195,707,601 157,712,323 37,995,278
92,646,524 77,149,290 15,497,234	96,494,331 81,148,633 15,345,698	95,669,975 80,382,042 15,287,933	91,798,956 76,644,120 15,154,836	91,515,027 76,514,778 15,000,249	90,406,220 75,532,055 14,874,164	91,292,883 75,546,617 15,746,266	93,094,560 76,806,660 16,287,900
104,301,718 86,857,833 17,443,885	108,863,732 91,596,763 17,266,969	108,413,298 91,257,408 17,155,890	103,454,387 86,438,109 17,016,278	103,029,867 86,165,597 16,864,270	101,724,772 85,029,880 16,694,892	102,788,003 85,170,783 17,617,220	104,090,830 85,958,545 18,132,285
109,277,874 96,611,012 12,666,862	111,149,546 98,524,355 12,625,191	111,147,691 98,624,410 12,523,281	106,126,295 93,657,219 12,469,076	104,534,393 92,129,932 12,404,461	104,141,927 91,776,673 12,365,254	104,811,313 91,529,128 13,282,185	105,439,470 91,724,012 13,715,458
13,680,174 12,070,678 1,609,496	14,289,993 12,659,505 1,630,488	14,609,962 12,957,309 1,652,653	14,566,542 12,892,964 1,673,578	14,864,616 13,170,105 1,694,511	15,064,058 13,339,899 1,724,158	15,502,985 13,588,464 1,914,521	16,010,742 13,971,300 2,039,443
936,922,484 776,842,029 160,080,455	981,982,364 822,996,864 158,985,500	972,327,709 814,209,208 158,118,501	932,464,368 775,047,596 157,416,772	927,433,552 771,271,851 156,161,701	917,579,922 762,437,555 155,142,366	929,319,241 765,483,869 163,835,372	949,101,359 780,315,857 168,785,501
80,564,816 63,130,151 17,434,665	83,071,773 65,686,937 17,384,837	83,344,077 66,024,921 17,319,156	80,820,610 63,622,126 17,198,483	97,357,616 80,866,815 16,490,801	96,569,156 80,164,147 16,405,009	97,891,840 80,500,112 17,391,729	99,055,412 81,249,441 17,805,971
99,444,617 82,665,588 16,779,028	102,909,187 86,182,373 16,726,815	101,533,086 84,863,298 16,669,787	98,146,058 81,559,754 16,586,305	97,357,616 80,866,815 16,490,801	96,569,156 80,164,147 16,405,009	97,891,840 80,500,112 17,391,729	99,055,412 81,249,441 17,805,971
99,444,617 82,665,588 16,779,028	102,909,187 86,182,373 16,726,815	101,533,086 84,863,298 16,669,787	98,146,058 81,559,754 16,586,305	97,357,616 80,866,815 16,490,801	96,569,156 80,164,147 16,405,009	97,891,840 80,500,112 17,391,729	99,055,412 81,249,441 17,805,971
100,972,641 82,214,182 18,758,458	103,760,807 85,174,486 18,586,321	103,817,469 85,312,263 18,505,206	99,519,597 81,150,519 18,369,078	99,294,106 81,073,446 18,220,660	98,489,014 80,338,395 18,150,619	99,325,297 80,320,454 19,004,843	100,591,667 81,030,941 19,560,726
98,242,928 80,013,181 18,229,748	100,651,925 82,494,463 18,157,463	99,789,482 81,662,226 18,127,256	97,115,059 79,049,301 18,065,758	97,220,018 79,300,980 17,919,038	96,434,687 78,602,278 17,832,410	97,281,584 78,606,657 18,674,927	99,162,881 80,072,972 19,089,909
155,674,248 127,892,161 27,782,087	164,967,040 137,286,183 27,680,857	161,642,202 134,041,367 27,600,835	155,069,344 127,630,192 27,439,151	154,733,956 127,559,221 27,174,735	153,124,104 126,113,591 27,010,512	155,196,103 126,472,774 28,723,330	156,371,657 126,970,130 29,401,527
222,143,778 184,885,692 37,258,086	227,676,126 190,635,592 37,040,533	232,764,053 195,951,447 36,812,606	220,862,370 184,218,716 36,643,654	219,835,741 183,474,926 36,360,815	217,919,532 181,731,561 36,187,971	219,961,696 181,380,794 38,580,903	222,675,982 183,089,205 39,586,777
33,999,880 26,456,915 7,542,965	34,965,013 27,444,655 7,520,358	35,905,327 28,384,508 7,520,819	34,713,149 27,193,431 7,519,718	34,316,461 26,811,825 7,504,636	34,220,879 26,717,553 7,503,326	34,752,200 26,681,691 8,070,510	35,314,936 27,051,337 8,263,599

Note : 1) based on imposed contribution

2) Excluding government subsidies, while including contributions of the insured recently retired from the retired from the company and contributions imposed on the monthly incomes

3) Based on the resident place

제Ⅱ－3 표
Table Ⅱ－3

보수월액 구간별 가입자
Employment Members Contribution by

보수월액 구간 Monthly Wage	인 원 Persons			보 험 료 Contribution			구 성 비 (%)	
	계 T	근로자 C.E.	공·교 G & T	계 T	근로자 C.E.	공·교 G & T	인 원 Person	보 험 료 Contribution
계 Total	15,245,653	14,013,919	1,231,734	1,444,791,957	1,271,914,313	172,877,644	100.0	100.0
1~300000 미만	11,584	11,535	49	99,608	99,190	418	0.1	0.0
300000~350000미만	19,755	19,720	35	187,457	187,121	336	0.1	0.0
350000~400000미만	14,354	14,325	29	160,781	160,454	326	0.1	0.0
400000~450000미만	41,137	41,111	26	515,503	515,176	328	0.3	0.0
450000~500000미만	31,833	31,807	26	452,708	452,332	376	0.2	0.0
500000~550000미만	83,637	83,542	95	1,294,280	1,292,794	1,487	0.5	0.1
550000~600000미만	41,336	41,286	50	715,826	714,965	861	0.3	0.0
600000~650000미만	75,482	75,376	106	1,400,613	1,398,637	1,976	0.5	0.1
650000~700000미만	48,891	48,793	98	995,690	993,697	1,992	0.3	0.1
700000~750000미만	91,321	91,129	192	1,972,481	1,968,300	4,181	0.6	0.1
750000~850000미만	193,988	193,499	489	4,688,947	4,677,167	11,780	1.3	0.3
850000~950000미만	240,933	240,210	723	6,563,282	6,543,635	19,647	1.6	0.5
950000~1050000미만	423,273	421,633	1,640	12,826,561	12,776,822	49,739	2.8	0.9
1050000~1150000미만	430,880	428,041	2,839	14,349,727	14,254,711	95,016	2.8	1.0
1150000~1250000미만	863,327	857,786	5,541	31,242,642	31,040,801	201,841	5.7	2.2
1250000~1350000미만	618,994	609,944	9,050	24,337,665	23,979,316	358,349	4.1	1.7
1350000~1450000미만	580,453	572,399	8,054	24,559,646	24,217,752	341,894	3.8	1.7
1450000~1550000미만	691,538	681,087	10,451	31,457,586	30,981,617	475,969	4.5	2.2
1550000~1650000미만	488,443	479,452	8,991	23,667,149	23,230,825	436,324	3.2	1.6
1650000~1750000미만	513,790	503,189	10,601	26,448,472	25,901,814	546,658	3.4	1.8
1750000~1900000미만	637,496	618,963	18,533	35,139,759	34,114,767	1,024,993	4.2	2.4
1900000~2050000미만	784,014	764,384	19,630	46,868,351	45,692,464	1,175,887	5.1	3.2
2050000~2200000미만	478,080	462,812	15,268	30,746,819	29,762,690	984,129	3.1	2.1
2200000~2350000미만	530,968	510,257	20,711	36,486,841	35,057,326	1,429,515	3.5	2.5
2350000~2500000미만	422,347	401,917	20,430	31,011,062	29,508,519	1,502,543	2.8	2.1
2500000~2650000미만	491,076	463,058	28,018	38,105,179	35,926,563	2,178,616	3.2	2.6
2650000~2800000미만	382,977	354,016	28,961	31,604,796	29,209,759	2,395,038	2.5	2.2
2800000~2950000미만	383,619	353,274	30,345	33,403,837	30,758,437	2,645,400	2.5	2.3
2950000~3100000미만	384,758	354,726	30,032	35,243,384	32,488,024	2,755,360	2.5	2.4
3100000~3250000미만	313,163	283,283	29,880	30,160,865	27,281,664	2,879,201	2.1	2.1
3250000~3450000미만	388,334	345,994	42,340	39,453,582	35,147,780	4,305,802	2.5	2.7
3450000~3650000미만	371,077	326,132	44,945	39,946,275	35,104,269	4,842,006	2.4	2.8
3650000~3850000미만	326,893	280,594	46,299	37,176,104	31,906,773	5,269,331	2.1	2.6
3850000~4050000미만	310,631	264,590	46,041	37,247,498	31,727,881	5,519,617	2.0	2.6
4050000~4250000미만	264,905	218,635	46,270	33,347,270	27,518,141	5,829,129	1.7	2.3
4250000~4450000미만	237,137	188,806	48,331	31,292,090	24,910,388	6,381,702	1.6	2.2
4450000~4650000미만	233,449	180,700	52,749	32,215,431	24,928,281	7,287,149	1.5	2.2
4650000~4850000미만	221,384	165,368	56,016	31,893,112	23,817,587	8,075,525	1.5	2.2
4850000~5050000미만	228,254	173,499	54,755	34,305,328	26,080,570	8,224,758	1.5	2.4
5050000~5250000미만	181,976	130,343	51,633	28,434,662	20,366,098	8,068,564	1.2	2.0
5250000~5500000미만	210,770	149,655	61,115	34,361,617	24,393,611	9,968,005	1.4	2.4
5500000~5750000미만	198,383	138,650	59,733	33,845,745	23,649,623	10,196,122	1.3	2.3
5750000~6000000미만	184,908	124,830	60,078	32,953,963	22,243,154	10,710,809	1.2	2.3
6000000~6250000미만	172,613	115,260	57,353	32,045,922	21,388,617	10,657,305	1.1	2.2
6250000~6500000미만	145,800	96,747	49,053	28,190,433	18,705,642	9,484,791	1.0	2.0
6500000~6750000미만	131,767	93,716	38,051	26,475,678	18,834,189	7,641,489	0.9	1.8
6750000~7000000미만	107,078	80,153	26,925	22,332,053	16,720,292	5,611,762	0.7	1.5
7000000~7250000미만	97,116	79,813	17,303	20,970,894	17,234,171	3,736,722	0.6	1.5
7250000~7500000미만	81,430	69,465	11,965	18,218,044	15,542,154	2,675,889	0.5	1.3
7500000~7750000미만	75,699	66,029	9,670	17,503,021	15,267,321	2,235,700	0.5	1.2

주 : 1) 일부 특수사업장 제외
2) 연도말 산정보험료(가입자부담금) 기준

및 보험료 부담현황(직장)

Monthly Wage(I.W.)

(단위 : 명, 천원)
Unit : Person, KRW 1,000

보수월액구간 Standard Monthly Wage Grades	인 원 Persons			보 험 료 Contribution			구 성 비 (%)	
	계 T	근로자 C.E.	공 · 교 G & T	계 T	근로자 C.E.	공 · 교 G & T	인 원 Person	보 험 료 Contribution
7750000~8050000미만	81,917	73,773	8,144	19,652,317	17,701,323	1,950,993	0.5	1.4
8050000~8350000미만	73,470	66,683	6,787	18,286,685	16,598,601	1,688,084	0.5	1.3
8350000~8650000미만	64,725	58,741	5,984	16,690,442	15,146,397	1,544,045	0.4	1.2
8650000~8950000미만	57,454	52,511	4,943	15,338,280	14,018,561	1,319,720	0.4	1.1
8950000~9250000미만	53,080	48,783	4,297	14,651,020	13,465,292	1,185,728	0.3	1.0
9250000~9550000미만	45,711	42,173	3,538	13,038,013	12,029,076	1,008,937	0.3	0.9
9550000~9850000미만	40,897	38,255	2,642	12,036,381	11,258,943	777,439	0.3	0.8
9850000~10150000미만	41,791	39,522	2,269	12,673,660	11,985,282	688,378	0.3	0.9
10150000~10450000미만	28,409	26,553	1,856	8,876,524	8,296,641	579,884	0.2	0.6
10450000~10750000미만	24,310	22,708	1,602	7,817,557	7,302,397	515,160	0.2	0.5
10750000~11200000미만	30,568	29,014	1,554	10,170,995	9,654,058	516,937	0.2	0.7
11200000~11600000미만	21,087	20,064	1,023	7,292,181	6,938,537	353,643	0.1	0.5
11600000~12100000미만	23,042	22,166	876	8,282,982	7,968,181	314,801	0.2	0.6
12100000~12600000미만	18,855	18,218	637	7,067,141	6,828,473	238,668	0.1	0.5
12600000~13100000미만	15,024	14,472	552	5,858,163	5,643,078	215,085	0.1	0.4
13100000~13600000미만	12,249	11,762	487	4,960,220	4,762,864	197,356	0.1	0.3
13600000~14200000미만	12,391	11,929	462	5,225,594	5,030,752	194,842	0.1	0.4
14200000~14700000미만	8,313	7,948	365	3,644,518	3,484,519	159,999	0.1	0.3
14700000~15300000미만	10,821	10,412	409	4,921,344	4,735,164	186,181	0.1	0.3
15300000~15900000미만	7,512	7,214	298	3,554,908	3,413,877	141,031	0.0	0.2
15900000~16600000미만	8,126	7,842	284	4,005,991	3,865,927	140,064	0.1	0.3
16600000~17200000미만	6,413	6,206	207	3,284,645	3,178,493	106,152	0.0	0.2
17200000~17900000미만	5,948	5,740	208	3,165,575	3,054,965	110,610	0.0	0.2
17900000~18600000미만	5,529	5,354	175	3,060,126	2,963,237	96,889	0.0	0.2
18600000~19400000미만	5,199	5,017	182	2,997,889	2,892,897	104,992	0.0	0.2
19400000~20200000미만	5,791	5,626	165	3,484,734	3,385,658	99,076	0.0	0.2
20200000~21000000미만	4,205	4,115	90	2,627,854	2,571,786	56,068	0.0	0.2
21000000~21800000미만	3,653	3,609	44	2,370,724	2,342,176	28,548	0.0	0.2
21800000~22700000미만	3,669	3,645	24	2,476,113	2,459,936	16,176	0.0	0.2
22700000~23600000미만	3,219	3,205	14	2,260,102	2,250,193	9,909	0.0	0.2
23600000~24500000미만	2,727	2,710	17	1,990,429	1,978,019	12,409	0.0	0.1
24500000~25500000미만	3,674	3,658	16	2,785,056	2,772,912	12,144	0.0	0.2
25500000~26600000미만	2,722	2,715	7	2,151,803	2,146,320	5,483	0.0	0.1
26600000~27600000미만	2,254	2,242	12	1,853,005	1,843,190	9,816	0.0	0.1
27600000~28700000미만	2,106	2,099	7	1,797,270	1,791,277	5,993	0.0	0.1
28700000~29900000미만	2,207	2,203	4	1,961,893	1,958,360	3,533	0.0	0.1
29900000~31100000미만	2,303	2,299	4	2,125,556	2,121,808	3,749	0.0	0.1
31100000~32300000미만	1,568	1,563	5	1,507,149	1,502,294	4,856	0.0	0.1
32300000~33600000미만	1,618	1,609	9	1,618,855	1,609,816	9,039	0.0	0.1
33600000~35000000미만	1,368	1,366	2	1,423,400	1,421,342	2,058	0.0	0.1
35000000~36400000미만	1,395	1,394	1	1,508,673	1,507,571	1,102	0.0	0.1
36400000~37800000미만	1,176	1,173	3	1,324,595	1,321,212	3,383	0.0	0.1
37800000~39300000미만	1,119	1,115	4	1,308,316	1,303,679	4,637	0.0	0.1
39300000~40900000미만	1,325	1,323	2	1,611,796	1,609,377	2,419	0.0	0.1
40900000~42600000미만	1,048	1,047	1	1,325,744	1,324,488	1,255	0.0	0.1
42600000~44300000미만	855	855	-	1,126,552	1,126,552	-	0.0	0.1
44300000~46000000미만	713	713	-	976,327	976,327	-	0.0	0.1
46000000~47900000미만	709	709	-	1,010,209	1,010,209	-	0.0	0.1
47900000~49800000미만	615	614	1	912,013	910,543	1,471	0.0	0.1
49800000 이상	7,722	7,719	3	15,784,400	15,777,853	6,547	0.1	1.1

Note : 1) G.&T. is Excluding Military Personnel's

2) Based on the insurance premium computed at the end of the year

제Ⅱ－4 표
Table II－4

사업장 규모별 보험료 현황(직장)
Contribution by Scale of Workplace (I.W.)

(단위 : 개, 건, 천원)
Unit : Each, Cases, KRW 1,000

구 분 Division	부과사업장수 Number of Workplace	부과건수 Number of Employee	보 험 료 Contribution	비 율 (%)		
				사업장수 Number of Workplace	부과건수 Number of Employee	보험료 Contribution
계 Total	1,437,021	15,436,624	2,987,808,433	100.0	100.0	100.0
5인 미만 Less than	907,398	2,293,900	315,097,774	63.1	14.9	10.5
5 ~ 9	295,933	1,925,401	295,126,715	20.6	12.5	9.9
10 ~ 14	86,797	1,023,722	159,884,381	6.0	6.6	5.4
15 ~ 19	41,651	709,591	111,941,339	2.9	4.6	3.7
20 ~ 29	39,355	945,411	151,890,580	2.7	6.1	5.1
30 ~ 39	18,703	639,867	110,225,051	1.3	4.1	3.7
40 ~ 49	11,800	521,375	93,125,818	0.8	3.4	3.1
50 ~ 59	7,086	381,682	72,942,046	0.5	2.5	2.4
60 ~ 69	4,982	317,759	60,793,608	0.3	2.1	2.0
70 ~ 79	3,681	270,932	51,695,002	0.3	1.8	1.7
80 ~ 89	2,735	230,213	42,359,174	0.2	1.5	1.4
90 ~ 99	2,126	199,381	37,106,563	0.1	1.3	1.2
100 ~ 199	8,300	1,152,664	215,005,217	0.6	7.5	7.2
200 ~ 299	2,501	603,971	128,961,095	0.2	3.9	4.3
300 ~ 399	1,090	370,125	79,274,584	0.1	2.4	2.7
400 ~ 499	641	282,224	61,580,852	0.0	1.8	2.1
500 ~ 599	417	223,300	51,751,686	0.0	1.4	1.7
600 ~ 699	343	217,467	49,698,840	0.0	1.4	1.7
700 ~ 799	276	203,757	46,847,241	0.0	1.3	1.6
800 ~ 899	174	144,041	41,252,845	0.0	0.9	1.4
900 ~ 999	127	117,369	28,319,934	0.0	0.8	0.9
1,000 ~ 1,499	370	439,278	101,548,538	0.0	2.8	3.4
1,500 ~ 1,999	180	305,603	78,663,410	0.0	2.0	2.6
2,000 ~ 2,499	100	218,385	58,994,296	0.0	1.4	2.0
2,500 ~ 2,999	50	131,081	28,609,390	0.0	0.8	1.0
3,000 ~ 3,499	36	114,931	34,619,995	0.0	0.7	1.2
3,500 ~ 3,999	30	113,474	31,886,656	0.0	0.7	1.1
4,000 ~ 4,499	22	91,980	22,309,925	0.0	0.6	0.7
4,500 ~ 4,999	12	55,218	15,420,641	0.0	0.4	0.5
5,000 ~ 9,999	68	449,671	117,223,651	0.0	2.9	3.9
10,000 ~ 14,999	18	217,362	66,171,206	0.0	1.4	2.2
15,000 ~ 19,999	5	83,625	32,539,976	0.0	0.5	1.1
20,000 ~ 24,999	5	103,618	36,352,199	0.0	0.7	1.2
25,000 ~ 29,999	3	79,213	28,095,360	0.0	0.5	0.9
30,000 ~ 34,999	2	60,979	13,369,136	0.0	0.4	0.4
35,000 ~ 39,999	2	37,410	37,950,618	0.0	0.2	1.3
40,000 ~ 44,999	-	-	-	-	-	-
45,000 ~ 49,999	-	-	-	-	-	-
50,000인 이상 Over	2	160,644	79,173,089	0.0	1.0	2.6

주 : 1) 일부 특수 사업장 제외
2) 연도말 산정보험료 기준

Note : 1) G.&T. is Excluding Military Personnel's
2) Based on the insurance premium computed at the end of the year

제Ⅱ－5 표
Table II－5

업종별 보험료 현황(직장)
Contribution by Business Type of Workplace (I.W.)

(단위 : 개, 건, 천원)
Unit : Each, Cases, KRW 1,000

구 분 Division	부과사업장수 Number of Workplace	부과건수 Number of Employee	보 험 료 Contribution	비 율 (%)		
				사업장수 Number of Workplace	부과건수 Number of Employee	보험료 Contribution
Total	1,437,021	15,436,624	2,907,808,433	100.0	100.0	100.0
농 업 · 수렵업 · 임업 Agriculture, Hunting and Forestry	7,517	47,849	6,427,586	0.5	0.3	0.2
어업 Fishing	2,387	22,331	3,666,180	0.2	0.1	0.1
광업 Mining and Quarrying	769	15,375	3,633,621	0.1	0.1	0.1
제조업 Manufacturing	277,512	4,158,620	910,849,635	19.3	26.9	30.5
전기 · 가스 · 수도사업 Electricity, Gas & Water Supply	2,473	95,930	28,546,844	0.2	0.6	1.0
건설업 Construction	128,219	968,890	161,281,938	8.9	6.3	5.4
도·소매 및 소비자용품수리업 Wholesale & Retail Trade, Repair of Motor Vehicles, Motorcycles & Personal & Household Good	338,767	1,916,194	317,610,498	23.6	12.4	10.6
숙박 · 음식점업 Hotels and Restaurants	133,044	561,038	66,457,327	9.3	3.6	2.2
운수 · 창고 · 통신업 Transport, Storage & Communication	33,616	645,579	120,801,397	2.3	4.2	4.0
금융 · 보험업 Financial Intermediation	9,263	445,232	150,982,728	0.6	2.9	5.1
부동산 · 임대 · 사업서비스 Real Estate, Renting & Business Activities	185,884	2,177,500	350,690,463	12.9	14.1	11.7
공공 국방 및 사회보장행정 Public Administration and Defense ; Compulsory Social Security	14,315	137,348	16,918,362	1.0	0.9	0.6
교육서비스업 Education	71,466	633,643	74,105,927	5.0	4.1	2.5
보건 · 사회복지사업 Health & Social Work	102,722	1,259,173	230,320,425	7.1	8.2	7.7
기타 공공사회 · 개인서비스 Other Community, Social & Personal Service Activities	109,235	1,049,573	147,115,800	7.6	6.8	4.9
가사서비스업 Private Households with Employed Persons	2,174	34,918	4,148,235	0.2	0.2	0.1
국제 · 기타 외국기관 Extra-Territorial Organization and Bodies	130	12,801	2,770,686	0.0	0.1	0.1
기타 others	2,805	24,087	3,718,822	0.2	0.2	0.1
공무원 Government Employees	8,807	1,051,349	328,923,399	0.6	6.8	11.0
교직원 Private school Teachers	5,916	179,194	58,838,559	0.4	1.2	2.0

주 : 1) 일부 특수사업장 제외
2) 연도말 산정보험료 기준

Note : 1) G. & T. is Excluding Military Personnel
2) Based on the insurance premium computed at the end of the year

제Ⅱ－6 표
Table Ⅱ－6

산정보험료 점수
Computed Contribution

점수구간별 point	보 험 료(천원) Contribution (1000won)				소 득 등 급 별 점 수 Point by the taxable income		생활수준 및 경제 Point by the living economic
	세 대 수 Households	구 성 비 (%)	보 험 료 Contribution	구 성 비 (%)	세 대 수 Households	점 수 Point	세 대 수 Households
총 계 Total	7,665,402	100.00	734,594,095	100.00	1,911,246	1,267,408,458	5,752,161
20~50	414,367	5.41	2,171,538	0.30	-	-	412,820
51~75	564,971	7.37	6,055,753	0.82	-	-	564,969
76~100	380,955	4.97	5,941,772	0.81	-	-	380,946
101~150	780,850	10.19	17,086,421	2.33	-	-	780,825
151~200	465,745	6.08	14,600,538	1.99	-	-	465,718
201~250	369,450	4.82	14,858,099	2.02	-	-	369,385
251~300	321,140	4.19	15,736,251	2.14	-	-	321,134
301~350	263,557	3.44	15,309,102	2.08	-	-	263,551
351~400	252,752	3.30	16,957,035	2.31	27,252	10,355,817	225,494
401~450	284,830	3.72	21,586,430	2.94	82,990	33,433,049	201,838
451~500	301,054	3.93	25,510,052	3.47	84,243	36,624,061	216,539
501~600	479,755	6.26	46,931,778	6.39	150,377	70,174,823	329,365
601~700	444,967	5.80	51,427,637	7.00	139,319	71,382,904	305,643
701~800	411,226	5.36	54,913,446	7.48	143,000	75,469,814	268,224
801~900	382,611	4.99	57,870,673	7.88	156,640	85,273,133	225,970
901~1000	328,693	4.29	55,525,519	7.56	164,509	91,645,673	164,180
1001~1100	266,064	3.47	49,661,359	6.76	159,050	92,713,953	107,013
1101~1200	213,508	2.79	43,656,341	5.94	148,996	91,179,113	64,511
1201~1300	160,295	2.09	35,605,023	4.85	123,214	81,003,620	37,081
1301~1400	125,665	1.64	30,154,401	4.10	105,235	73,944,680	20,430
1401~1500	94,862	1.24	24,458,149	3.33	83,233	63,199,780	11,628
1501~1600	74,507	0.97	20,531,988	2.80	67,856	55,390,781	6,651
1601~1700	58,109	0.76	17,050,079	2.32	53,975	47,322,350	4,134
1701~1800	46,345	0.60	14,424,740	1.96	44,328	41,660,294	2,017

주 : 연도말 산정보험료 기준

구간별 현황(지역)

by Point(S.E)

(단위 : 세대, 점)
Unit : Households, Point

활동참가율 등급별 점수 standard and activity rate	기 본 재 산 등 급 별 점 수 Point by the rent for house		과 표 재 산 등 급 별 점 수 Point by the real Estate		자 동 차 등 급 별 점 수 Point by the Car	
점 수 Point	세 대 수 Households	점 수 Point	세 대 수 Households	점 수 Point	세 대 수 Households	점 수 Point
977,683,967	2,520,216	163,209,357	3,481,883	1,500,639,642	2,949,891	203,574,646
11,397,953	-	-	-	-	208	929
30,768,964	121,180	2,665,960	26,189	576,158	1,573	11,665
26,651,820	215,154	5,624,718	25,712	938,080	10,459	74,902
74,278,641	574,775	18,416,376	59,014	2,473,042	50,209	583,084
63,479,973	308,344	13,386,484	53,656	3,260,188	87,756	1,734,011
60,659,788	224,677	11,579,001	75,173	6,985,514	132,164	3,774,952
59,630,969	178,534	11,161,273	96,033	11,953,427	141,140	5,582,485
55,409,721	142,542	9,290,597	92,517	13,903,220	140,103	7,279,162
50,706,019	105,144	8,622,455	102,449	18,776,235	118,639	6,769,110
47,115,244	112,036	9,105,581	117,871	25,051,346	118,708	6,540,810
47,979,930	100,274	9,019,898	127,166	30,269,643	125,525	7,158,035
82,638,011	150,025	16,650,162	287,147	79,884,862	231,712	14,134,042
80,735,209	92,329	13,155,017	324,427	109,592,157	226,960	13,959,810
77,737,943	61,807	10,266,179	334,180	130,215,037	233,996	14,778,159
69,492,474	41,189	7,185,264	328,949	146,912,443	236,768	16,216,293
53,340,320	28,257	4,842,373	293,249	145,607,527	219,697	16,486,128
35,909,995	18,931	3,137,015	241,526	131,857,795	187,909	15,373,478
21,630,435	13,959	2,399,626	196,015	116,710,713	149,319	13,330,645
12,299,613	9,544	1,707,226	148,391	94,035,114	115,641	10,976,635
6,787,977	6,665	1,324,312	117,419	78,440,228	89,648	8,907,540
3,927,454	4,533	985,744	89,347	61,982,857	70,150	7,306,998
2,255,898	3,249	776,244	70,690	51,016,746	54,323	5,905,994
1,378,061	2,114	529,417	55,533	41,657,056	42,954	4,897,713
709,041	1,530	393,305	44,496	34,323,939	33,645	3,949,005

Note: Based on the insurance premium computed at the end of the year

제Ⅱ－6 표
Table Ⅱ－6

산정보험료 점수
Computed Contribution

점수구간별 point	보 험 료(천원) Contribution (1000won)				소 득 등 급 별 점 수 Point by the taxable income		생활수준 및 경제 Point by the living economic
	세 대 수 Households	구 성 비 (%)	보 험 료 Contribution	구 성 비 (%)	세 대 수 Households	점 수 Point	세 대 수 Households
1801~1900	36,164	100.00	11,902,004	100.00	35,078	34,957,648	1,086
1901~2000	29,148	80.60	10,109,765	84.94	28,522	30,029,377	626
2001~2250	47,797	132.17	17,978,842	151.06	47,443	53,977,097	354
2251~2500	26,989	74.63	11,355,632	95.41	26,967	34,296,256	22
2501~2750	15,297	42.30	7,117,633	59.80	15,294	21,547,492	3
2751~3000	8,260	22.84	4,207,870	35.35	8,259	12,888,251	1
3001~3500	7,293	20.17	4,158,638	34.94	7,291	13,206,271	2
3501~4000	1,795	4.96	1,184,055	9.95	1,794	4,383,197	1
4001~4500	1,023	2.83	773,606	6.50	1,023	3,194,582	-
4501~5000	773	2.14	652,307	5.48	773	2,777,948	-
5001~5500	537	1.48	500,020	4.20	537	2,231,024	-
5501~6000	533	1.47	543,781	4.57	533	2,451,702	-
6001~6500	375	1.04	415,796	3.49	375	1,920,224	-
6501~7000	343	0.95	411,656	3.46	343	1,946,018	-
7001~7500	284	0.79	365,564	3.07	284	1,756,557	-
7501~8000	237	0.66	326,470	2.74	237	1,579,080	-
8001~8500	178	0.49	260,185	2.19	178	1,271,267	-
8501~9000	151	0.42	234,504	1.97	151	1,153,885	-
9001~9500	134	0.37	219,954	1.85	134	1,095,272	-
9501~10000	130	0.36	225,568	1.90	130	1,136,910	-
10001~11000	198	0.55	369,702	3.11	198	1,879,980	-
11001~12000	349	0.97	718,949	6.04	349	3,818,445	-
12001~12680	481	1.33	1,059,105	8.90	481	5,529,915	-
12680초과	655	1.81	1,478,361	12.42	655	7,606,215	-

주 : 연도말 산정보험료 기준

구간별 현황(지역) <계속>

by Point(S.E) <Cont'd>

(단위 : 세대, 점)
Unit : Households, Point

활동참가율 등급별 점수 standard and activity rate	기 본 재 산 등 급 별 점 수 Point by the rent for house		과 표 재 산 등 급 별 점 수 Point by the real Estate		자 동 차 등 급 별 점 수 Point by the Car	
점 수 Point	세 대 수 Households	점 수 Point	세 대 수 Households	점 수 Point	세 대 수 Households	점 수 Point
390,655	969	267,909	35,027	28,054,117	26,549	3,194,170
229,661	657	188,892	28,327	23,711,286	21,095	2,638,592
131,507	815	252,496	46,853	42,045,523	34,819	4,595,282
8,172	288	100,826	26,652	26,624,361	19,551	2,765,013
1,116	111	38,751	15,145	16,682,932	11,417	1,718,639
372	65	12,766	8,172	9,754,038	6,167	986,336
659	90	22,910	7,159	9,191,573	5,562	946,671
372	63	12,637	1,689	1,988,159	1,393	263,772
-	40	8,472	947	1,030,972	680	109,652
-	42	9,970	715	789,335	504	81,714
-	25	5,921	482	513,605	364	58,563
-	26	5,115	485	538,434	348	56,311
-	18	4,216	338	363,918	257	44,238
-	30	6,252	302	322,018	217	38,395
-	26	6,806	239	257,381	199	32,993
-	16	5,098	214	221,059	161	28,869
-	12	4,428	157	165,675	111	20,346
-	9	1,496	131	146,107	92	15,955
-	9	2,793	117	122,853	86	14,779
-	13	2,736	113	113,650	83	13,945
-	9	1,998	171	173,547	126	21,073
-	56	5,680	198	185,372	173	28,963
-	34	16,325	447	364,366	248	39,433
-	1	637	654	856,034	483	129,357

Note: Based on the insurance premium computed at the end of the year

제Ⅱ－7 표
Table Ⅱ－7

보험료분위별
Distribution of Contributions

구 분 Division	계 Total				직장 계 I. W Sub_Total				가입자 Insured
	세대수 Households	최대보험료 Maximun Contribution	평균보험료 average Contribution	적용인구 Population under	가입자 Insured	최대보험료 Maximun Contribution	평균보험료 average Contribution	적용인구 Population under	
계	22,726,137	2,370,330	92,893	49,047,353	15,245,653	2,370,330	94,767	34,933,074	14,013,919
1 분위	1,136,306	27,310	14,643	1,723,136	762,282	27,310	20,183	1,303,265	760,721
2 분위	1,136,307	33,380	23,145	1,854,315	762,283	33,380	30,540	1,421,845	759,243
3 분위	1,136,306	36,420	27,370	1,837,463	762,282	36,420	35,236	1,377,315	757,798
4 분위	1,136,307	39,450	30,517	1,850,025	762,283	39,450	38,033	1,381,871	755,426
5 분위	1,136,308	44,000	34,284	1,830,732	762,283	44,000	41,785	1,343,917	749,239
6 분위	1,136,306	47,490	38,588	1,893,456	762,282	47,490	45,646	1,372,306	750,667
7 분위	1,136,307	51,590	43,129	1,940,328	762,283	51,590	49,742	1,367,698	748,371
8 분위	1,136,307	57,150	48,539	2,028,493	762,283	57,150	54,377	1,387,012	741,492
9 분위	1,136,306	61,450	54,832	2,115,054	762,282	61,450	59,464	1,431,304	742,669
10 분위	1,136,308	68,280	61,920	2,239,471	762,283	68,280	64,925	1,473,443	737,943
11 분위	1,136,307	75,870	70,740	2,299,026	762,283	75,870	72,009	1,546,848	726,729
12 분위	1,136,306	85,050	79,574	2,412,034	762,282	83,710	79,366	1,647,043	714,571
13 분위	1,136,307	98,790	89,422	2,550,623	762,283	92,630	88,315	1,750,279	702,790
14 분위	1,136,307	114,630	101,046	2,709,398	762,283	104,180	98,335	1,881,057	684,714
15 분위	1,136,307	132,610	114,777	2,855,769	762,282	117,560	110,522	2,009,522	662,014
16 분위	1,136,307	151,470	130,934	3,026,588	762,283	134,610	125,554	2,147,958	630,687
17 분위	1,136,307	173,900	150,556	3,224,249	762,283	155,330	144,748	2,308,144	577,160
18 분위	1,136,306	203,450	175,279	3,438,143	762,282	183,970	169,103	2,496,817	533,008
19 분위	1,136,307	254,180	212,282	3,558,344	762,283	235,220	205,651	2,604,392	566,589
20 분위	1,136,308	2,370,330	356,276	3,660,706	762,283	2,370,330	361,815	2,681,038	712,088

주 : 1) 연도말 기준
2) 직장은 산정보험료 기준이며, 지역은 부과보험료 기준.
3) 직장보험료는 임의계속가입자 및 소득월액보험료 포함
4) 합계에서는 차상위 등 제외

보험료 현황

by vigintile of Contribution

(단위 :명, 원)

Unit : Person, KRW

근로자 C. E			공교 G. & T.			지역 S.E.				
최대보험료 Maximun Contribution	평균보험료 average Contribution	적용인구 Population under	가입자 Insured	최대보험료 Maximun Contribution	평균보험료 average Contribution	적용인구 Population under	세대수 Households	최대보험료 Maximun Contribution	평균보험료 average Contribution	적용인구 Population under
2,370,330	90,761	31,487,966	1,231,734	2,370,330	140,353	3,445,108	7,480,484	2,257,040	89,072	14,114,279
27,310	20,180	1,300,744	1,561	27,310	21,637	2,521	374,024	5,870	3,353	419,871
33,380	30,539	1,416,978	3,040	33,380	30,876	4,867	374,024	9,960	8,074	432,470
36,420	35,237	1,370,301	4,484	36,420	35,032	7,014	374,024	12,910	11,339	460,148
39,450	38,033	1,371,494	6,857	39,450	38,074	10,377	374,024	17,630	15,199	468,154
44,000	41,789	1,323,862	13,044	44,000	41,574	20,055	374,025	21,430	18,996	486,815
47,490	45,646	1,354,331	11,615	47,490	45,698	17,975	374,024	26,520	24,202	521,150
51,590	49,743	1,345,848	13,912	51,590	49,666	21,850	374,024	32,650	29,651	572,630
57,150	54,375	1,353,773	20,791	57,150	54,433	33,239	374,024	40,850	36,642	641,481
61,450	59,466	1,399,511	19,613	61,450	59,388	31,793	374,024	50,190	45,390	683,750
68,280	64,922	1,431,562	24,340	68,280	65,004	41,881	374,025	61,940	55,796	766,028
75,870	72,001	1,485,745	35,554	75,870	72,161	61,103	374,024	74,020	68,154	752,178
83,710	79,345	1,561,302	47,711	83,700	79,679	85,741	374,024	85,050	79,999	764,991
92,630	88,327	1,632,269	59,493	92,630	88,167	118,010	374,024	98,790	91,679	800,344
104,180	98,312	1,702,316	77,569	104,180	98,543	178,741	374,024	114,630	106,571	828,341
117,560	110,460	1,747,408	100,268	117,560	110,926	262,114	374,025	132,610	123,451	846,247
134,610	125,423	1,765,838	131,596	134,610	126,186	382,120	374,024	151,470	141,898	878,630
155,330	144,657	1,717,162	185,123	155,330	145,034	590,982	374,024	173,900	162,393	916,105
183,970	168,940	1,719,217	229,274	183,970	169,480	777,600	374,024	203,450	187,868	941,326
235,220	207,199	1,971,678	195,694	235,220	201,170	632,714	374,024	254,180	225,795	953,952
2,370,330	366,773	2,516,627	50,195	2,370,330	291,470	164,411	374,025	2,257,040	344,987	979,668

Note : 1) As of the end of the Year

2) While C.E is based on estimated contribution, S.E. is based on imposed contribution.

3) Including contributions of the insured recently retired from the retired from the company and contributions imposed on the monthly incomes

4) exclude the lower income group from the total

제Ⅱ－8 표
Table Ⅱ－8

연도별 건강보험
Major Indicators of Health

구 분 Division				단 위 Unit	2005	2006
적용현황 Coverage	연 도 말 적 용 인 구 Covered Population at year's end		명 Person		47,409,600	47,819,674
	연 평 균 적 용 인 구 Average Covered Population		명 Person		47,408,637	47,680,595
재 정 Finance	총 수 입 (A)	Revenue(A)	천원 1,000 Won		23,263,082,769	26,049,843,138
	총 지 출 (B)	Expenditure(B)	천원 1,000 Won		22,817,757,142	25,888,501,743
	수 지 율 (B/A)	Rate of Expenditure to Revenue(B/A)	%		98.1	99.4
	보 험 료 (C)	Contributions(C)	천원 1,000 Won		22,533,499,314	25,400,494,804
	급 여 비 (D)	Benefits(D)	천원 1,000 Won		21,587,979,615	24,560,092,366
	보험료대 급여비 비율 (D/C)	Rate of Benefits to Revenue (D/C)	%		95.8	96.7
	수 지 차 액 (A-B)	Balance(A-B)	천원 1,000 Won		445,325,627	161,341,395
	연간적용인구 1인당보험료	Yearly Contributions per Covered Person	원 Won		475,304	532,722
	연간적용인구 1인당급여비	Yearly Benefits per Covered Person	원 Won		455,360	515,096
진 료 실 적 의 료 기 관 Medical care institutions	계 Total	진 료 비 Treatment Amount	천원 1,000 Won		28,410,271,934	32,389,193,040
		급 여 비 Benefit Amount	천원 1,000 Won		20,931,599,762	23,955,697,229
		연 평 균 1 인 당 진 료 비 Medical Expenses per Person by Year	원 Won		599,264	679,295
	내 원 일 수 Visit Days	내 원 일 수 Visit Days	일 Days		758,999,613	790,515,434
		급 여 일 수 Treatment Days	일 Days		1,028,727,267	1,086,842,557
		내 원 1 일 당 진 료 비 (평균) Treatment Amount Per Day of Visit(Average)	원 Won		26,844	29,723
		(입원) (In-patients)	원 Won		125,131	131,519
		(외래) (Out-Patients)	원 Won		17,988	19,056
		내 원 1 일 당 급 여 비 (평균) Benefit Amount Per Day of Visit(Average)	원 Won		19,891	22,176
		(입원) (In-patients)	원 Won		103,423	108,385
		(외래) (Out-Patients)	원 Won		12,364	13,142
		급 여 1 일 당 진 료 비 (평균) Treatment Amount Per Day(Average)	원 Won		19,805	21,619
		(입원) (In-patients)	원 Won		82,171	87,917
		(외래) (Out-Patients)	원 Won		13,421	13,990
		급 여 1 일 당 급 여 비 (평균) Benefit Amount Per Day(Average)	원 Won		14,675	16,130
		(입원) (In-patients)	원 Won		67,916	72,452
		(외래) (Out-Patients)	원 Won		9,225	9,648
		연 평 균 1 인 당 내 원 일 수 (평균) Days of Visit per Person by Year	일/명 Days/Person		16.010	17
		(입원) (In-patients)	일/명 Days/Person		1.323	2
		(외래) (Out-Patients)	일/명 Days/Person		14.686	15.007
	방 문 일 수 Treatment Days	방 문 일 수 Visit Days	일 Days		416,420,620	420,905,325
		투 약 일 수 Treatment Days	일 Days		3,473,524,598	3,766,962,339
		진 료 비 Treatment Amount	천원 1,000 Won		8,035,862,893	8,892,464,280
		급 여 비 Benefit Amount	천원 1,000 Won		5,834,707,589	6,425,452,377
		방 문 일 당 진 료 비 Treatment Amount Per Day of Visit(Average)	원 Won		19,297	21,127
		방 문 일 당 급 여 비 Benefit Amount Per Day of Visit(Average)	원 Won		14,012	15,266
		투 약 일 당 진 료 비 Treatment Amount Per Day(Average)	원 Won		2,313	2,361
		투 약 일 당 급 여 비 Benefit Amount Per Day(Average)	원 Won		1,680	1,706
		연 평 균 1 인 당 진 료 비 Drug Expenses per Person by Year	원 Won		169,502	186,501
		연 평 균 1 인 당 방 문 일 수 Days of Visit per Person by Year	일/명 Days/Person		8.784	8.828
	약 국 Pharmacy	방 문 일 수 Visit Days	일 Days		416,420,620	420,905,325
		투 약 일 수 Treatment Days	일 Days		3,473,524,598	3,766,962,339
		진 료 비 Treatment Amount	천원 1,000 Won		8,035,862,893	8,892,464,280
		급 여 비 Benefit Amount	천원 1,000 Won		5,834,707,589	6,425,452,377
		방 문 일 당 진 료 비 Treatment Amount Per Day of Visit(Average)	원 Won		19,297	21,127
		방 문 일 당 급 여 비 Benefit Amount Per Day of Visit(Average)	원 Won		14,012	15,266
		투 약 일 당 진 료 비 Treatment Amount Per Day(Average)	원 Won		2,313	2,361
		투 약 일 당 급 여 비 Benefit Amount Per Day(Average)	원 Won		1,680	1,706
		연 평 균 1 인 당 진 료 비 Drug Expenses per Person by Year	원 Won		169,502	186,501
		연 평 균 1 인 당 방 문 일 수 Days of Visit per Person by Year	일/명 Days/Person		8.784	8.828

주 : 1) 제정은 결산기준이며 진료실적은 지급기준 입
2) 담배부담금은 2002년도에 신설되었으며, 보험료는 보험제정국고지원금 및 담배부담금이 포함됨.

주요지표(총괄)

Insurance by Year(Total)

2008	2009	2010	2011	2012	2013	2014	2015
48,159,718	48,613,534	48,906,795	49,299,165	49,662,097	49,989,620	50,316,384	50,490,157
48,001,024	48,416,556	48,759,441	49,132,191	49,495,324	49,829,666	50,155,210	50,434,233
29,787,148,719	31,500,393,381	33,948,880,393	38,761,068,391	42,473,652,817	47,205,853,849	50,515,544,421	53,292,081,273
28,273,326,469	31,189,152,469	34,926,339,447	37,258,746,902	39,152,044,404	41,265,338,093	44,752,555,676	48,162,139,596
94.9	99.0	102.9	96.1	92.2	87.4	88.6	90.4
28,999,271,043	30,848,912,873	33,313,822,348	37,950,432,705	41,733,142,919	44,831,247,895	47,908,751,432	51,419,999,299
26,654,304,738	30,040,870,810	33,749,302,672	35,830,249,261	37,581,294,601	39,674,332,277	42,827,513,037	45,760,188,015
91.9	97.4	101.3	94.4	90.1	88.5	89.4	89.0
1,513,822,250	311,240,912	-977,459,054	1,502,321,489	3,321,608,413	5,940,515,756	5,762,988,745	5,129,941,677
604,139	637,156	683,228	772,415	843,173	899,690	955,210	1,019,546
555,286	620,467	692,159	729,262	759,290	796,199	853,900	907,324
34,868,956,687	39,338,968,656	43,628,316,855	46,237,905,481	47,839,184,796	50,955,151,475	54,427,156,587	57,954,649,751
25,599,914,275	28,916,433,592	32,496,847,128	34,565,208,399	35,714,595,778	38,124,824,338	40,792,084,152	43,340,393,641
726,421	812,511	894,767	941,092	966,539	1,022,587	1,085,175	1,130,111
807,959,272	870,614,783	905,242,813	924,874,901	950,615,487	968,794,670	988,478,490	988,894,602
1,121,034,113	1,214,818,589	1,272,980,811	1,311,056,618	1,357,244,626	7,114,315,979	1,423,434,466	1,431,841,403
31,345	32,898	35,507	36,914	37,916	40,383	42,426	45,374
129,795	133,741	139,319	142,289	141,573	144,148	145,423	154,789
19,934	20,892	22,086	22,911	23,752	25,117	26,697	28,248
23,217	24,375	26,707	27,899	28,618	30,528	32,131	34,268
104,430	107,521	114,017	116,711	115,778	117,943	119,173	126,646
13,804	14,475	15,419	16,097	16,708	17,667	18,838	19,809
22,591	23,577	25,250	26,041	26,557	28,042	29,462	31,337
88,067	91,148	94,728	95,699	95,531	97,007	99,367	105,499
14,471	15,065	15,799	16,268	16,723	17,523	18,585	19,550
16,733	17,468	18,992	19,681	20,044	21,198	22,313	23,667
70,857	73,278	77,524	78,496	78,125	79,372	81,430	86,318
10,021	10,438	11,030	11,430	11,763	12,325	13,114	13,709
17	17,982	18,565	18,824	19,206	19,421	19,708	19,628
2	1,913	2,126	2,208	2,309	2,491	2,611	2,654
15,084	16,069	16,440	16,616	16,897	16,930	17,097	16,954
424,564,265	455,833,886	463,960,515	473,760,403	488,002,623	481,284,092	487,724,354	484,474,245
4,055,771,629	4,485,367,830	4,817,010,844	5,136,316,542	5,474,641,274	5,720,656,310	5,959,329,185	6,185,012,608
9,543,575,260	10,697,434,387	11,477,162,176	12,096,894,849	11,795,285,344	11,874,423,266	12,489,707,088	13,084,396,321
6,841,321,973	7,695,385,185	8,315,077,133	8,762,034,696	8,509,797,879	8,581,960,493	9,031,618,066	9,452,528,950
22,479	23,468	24,737	25,534	24,171	24,672	25,608	27,007
16,114	16,882	17,922	18,495	17,438	17,831	18,518	19,511
2,353	2,385	2,383	2,355	2,155	2,076	2,096	2,116
1,687	1,716	1,726	1,706	1,554	1,500	1,516	1,528
198,820	220,946	235,383	246,211	238,311	238,300	249,021	259,435
8,845	9,415	9,515	9,643	9,860	9,659	9,724	9,606

Note : 1) Finance is based on settled accounts The figures of medical treatments are based on the Payment amount
2) Yearly contributions per included in government subsidies of insurance Finance cost(Health prevention expense) are included here

제Ⅱ－9 표
Table II－9

직장가입자 보수 외 소득월액보험료 현황

Current statistics on monthly insurance premiums for employment provided policyholders based on income other than remuneration

(단위 : 천원, %)
Unit : KRW 1,000, %

구 분 Division	인 원 Persons			보 험 료 Contribution			구 성 비 (%)	
	계 T	근로자 C.E.	공·교 G & T	계 T	근로자 C.E.	공·교 G & T	인 원 Person	보 험 료 Contribution
계 Total	39,143	37,929	1,214	21,089,266	20,569,080	520,188	100.0	100.0
3만 5천원이하	-	-	-	-	-	-	-	-
35,001~40,000	-	-	-	-	-	-	-	-
40,001~50,000	3	3	-	127	127	-	0.01	0.00
50,001~100,000	77	73	4	7,096	6,754	342	0.20	0.03
100,001~150,000	441	432	9	55,724	54,569	1,156	1.13	0.26
150,001~200,000	4,881	4,727	154	913,278	884,210	29,068	12.47	4.33
200,001~300,000	13,129	12,629	500	3,189,204	3,069,126	120,079	33.54	15.12
300,001~400,000	5,806	5,632	174	1,995,716	1,935,968	59,748	14.83	9.46
400,001~500,000	3,418	3,313	105	1,520,953	1,474,249	46,705	8.73	7.21
500,001~600,000	2,191	2,124	67	1,200,890	1,163,985	36,905	5.60	5.69
600,001~700,000	1,522	1,471	51	987,217	954,301	32,915	3.89	4.68
700,001~800,000	1,127	1,103	24	841,716	824,095	17,621	2.88	3.99
800,001~900,000	888	859	29	753,561	728,675	24,886	2.27	3.57
900,001~1,000,000	615	597	18	583,364	565,993	17,370	1.57	2.77
1,000,001~1,100,000	492	480	12	515,943	503,400	12,543	1.26	2.45
1,100,001~1,200,000	444	440	4	510,923	506,333	4,590	1.13	2.42
1,200,001~1,300,000	399	393	6	498,089	490,528	7,561	1.02	2.36
1,300,001~1,400,000	337	330	7	456,035	446,542	9,492	0.86	2.16
1,400,001~1,500,000	296	289	7	427,469	417,293	10,177	0.76	2.03
1,500,001~1,600,000	221	214	7	341,599	330,711	10,888	0.56	1.62
1,600,001~1,700,000	193	191	2	319,063	315,729	3,334	0.49	1.51
1,700,001~1,800,000	194	192	2	338,886	335,394	3,493	0.50	1.61
1,800,001~1,900,000	158	152	6	292,531	281,329	11,203	0.40	1.39
1,900,001~2,000,000	133	132	1	259,275	257,314	1,961	0.34	1.23
2,000,001~2,100,000	129	127	2	264,283	260,214	4,069	0.33	1.25
2,100,001~2,200,000	110	109	1	236,087	233,914	2,172	0.28	1.12
220만원이상	1,939	1,917	22	4,580,237	4,528,327	51,910	4.95	21.72

주 : 1) 연도말 부과보험료 기준
2) 연간 보수 외 소득이 7,200만원을 초과한 직장가입자
3) 소득월액임의계속가입자 포함

Notes : 1) Based on the insurance premium computed at the end of the year
2) Applicable to employment provided policyholders whose annual income other than remuneration is more than 72 million won
3) Voluntarily and continuously insured persons have been excluded.

제Ⅱ－10 표
Table II－10

연도별 정부 지원금 현황
Government Subsidies of Health Insurance by Year

(단위 : 천원)
Unit : KRW 1,000

구 분 Year	정부 지원금계 Total	지 역 국 고 지 원 금 Government Subsidies for the self-employed			담 배 부 담 금 Surcharge on Tobacco		
		계 Sub-total	관 리 재 정 Finance for Administration	보 험 재 정 Finance for Insurance Benefits	계 Sub-total	지역 배분금 Allotment for the self-employed	직장 배분금 Allotment for the employed
1988	94,558,524	94,558,524	39,528,952	55,029,572	-	-	-
1989	220,516,912	220,516,912	87,676,250	132,840,662	-	-	-
1990	363,901,737	363,901,737	117,638,732	246,263,005	-	-	-
1991	586,790,063	586,790,063	146,898,229	439,891,834	-	-	-
1992	592,440,184	592,440,184	165,286,368	427,153,816	-	-	-
1993	638,149,263	638,149,263	175,303,525	462,845,738	-	-	-
1994	692,406,677	692,406,677	184,872,373	507,534,304	-	-	-
1995	755,319,182	755,319,182	193,410,978	561,908,204	-	-	-
1996	872,304,434	872,304,434	217,112,293	655,192,141	-	-	-
1997	995,353,169	995,353,169	235,196,173	760,156,996	-	-	-
1998	1,076,025,606	1,076,025,606	223,777,828	852,247,778	-	-	-
1999	1,165,620,667	1,165,620,667	180,055,000	985,565,667	-	-	-
2000	1,552,746,000	1,552,746,000	171,779,000	1,380,967,000	-	-	-
2001	2,624,979,558	2,624,979,558	158,419,558	2,466,560,000	-	-	-
2002	3,013,934,364	2,574,723,000	129,883,000	2,444,840,000	439,211,364	197,645,114	241,566,250
2003	3,423,829,000	2,779,241,000	136,361,000	2,642,880,000	644,588,000	286,197,072	358,390,928
2004	3,482,965,000	2,856,652,000	140,452,000	2,716,200,000	626,313,000	268,061,964	358,251,036
2005	3,694,802,000	2,769,500,000	126,500,000	2,643,000,000	925,302,000	374,747,310	550,554,690
2006	3,816,190,000	2,869,770,000	113,270,000	2,756,500,000	966,420,000	367,239,600	599,180,400
2007	3,671,794,907	2,704,200,000	-	2,704,200,000	967,594,907	-	-
2008	4,026,244,600	3,002,299,600	-	3,002,299,600	1,023,945,000	-	-
2009	4,682,831,080	3,656,585,080	-	3,656,585,080	1,026,246,000	-	-
2010	4,856,096,000	3,793,034,000	-	3,793,034,000	1,063,062,000	-	-
2011	5,028,322,763	4,071,546,000	-	4,071,546,000	956,776,763	-	-
2012	5,343,180,300	4,335,900,000	--	4,335,900,000	1,007,280,300	-	-
2013	5,799,355,000	4,800,744,000	--	4,800,744,000	998,611,000	-	-
2014	6,314,933,000	5,295,798,000	--	5,295,798,000	1,019,135,000	-	-
2015	7,090,180,000	5,571,650,000	--	5,571,650,000	1,518,530,000	-	-

주 : 1) 결산기준

2) 2006년까지 지역재정 지원 국고지원금이 재정건전화특별법 만료로 2007년부터 총재정에 지원

3) 2007년부터 국민건강증진법 부칙 제7조 제2항에 의거 국민증진기금에서 지원받은 금액은 국민건강보험법 제92조 제4항의 각호의 사업에 지원함에 따라 지역및 직장 배분금 구분 없음

1) Based on the Settlement of Accounts

2) Since the special act for financial stabilization expired on Dec.31, 2006, there has been no government subsidy on administration.

3) From 2007, According to the supplementary provision sub-section2 of article 7 in the Promotion Act, the amount received by the national National Health the nationa health promotion fund is provided for the projects each of which is specified in sub-section4 of article 92 in the national health insurance act. Therefore there is no distinction in the distribution funds between Ji-Yeok(self-employed) and Jik-Jang(employee)

제 III 편

건강보험 급여실적

Benefits
in Health Insurance

건강보험수가 조정률

건강보험 수가조정률

(Rate of Adjustment for Medical Fee in the Insurance Scheme)

시 행 일 (The date of operation)	조 정 률 (%)	시 행 일 (The date of operation)	조 정 률 (%)
1979. 1. 1	20.75	1999.11.15 (약가인하)	9.00
1979. 7. 1	11.14	2000. 4. 1	6.00
1980. 5.10	19.38	2000. 7. 1 (의약분업실시)	9.20
1981. 6.15	16.60	2000. 9.15	6.50
1982. 6. 1	7.10	2001. 1. 1	7.08
1983.10. 1	4.00	2002. 4. 1	△2.9(인하)
1985. 3. 1	3.00	2003. 1. 1	2.97
1986. 6. 1	3.00	2004. 1. 1	2.65
1988. 2.15	12.2	2005. 1. 1	2.99
1989. 7. 1	9.00	2006. 1. 1	3.58
1990. 2. 1	7.00	2007. 1. 1	2.30
1991. 7. 1	8.00	2008. 1. 1	1.94
1992. 4. 1	5.98	2009. 1. 1	2.22
1993. 3. 1	5.00	2010. 1. 1	2.05
1994. 8. 1	5.80	2011. 1. 1	1.64
1995. 4. 1	5.80	2012. 1. 1	2.20
1995.12.10	11.82	2013. 1. 1	2.36
1997. 1. 6	5.00	2014. 1. 1	2.36
1997. 9. 1	9.00	2015. 1. 1	2.20
1998. 7. 1	3.50	2016. 1. 1	1.99

요양기관 유형별 환산지수

(Unit Price by type of provider)

(단위 : %, 원)

시행일 (Date)	유형 (Type)	병원 (Hospital)	의원 (Clinic)	치과 (Dental)	한방 (Korean medicine)	약국 (Pharmacy)	보건기관 (Health center)	조산원 (Maternity center)
2008.1.	인상 (평균1.94%) 환산지수 (Unit Price)	1.5 62.2	2.3 62.1	2.9 63.6	2.9 63.3	1.7 63.1	2.3 62.1	30.0 80.7
2009.1.	인상 (평균2.22%) 환산지수 (Unit Price)	2.0 63.4	2.1 63.4	3.5 65.8	3.7 65.6	2.2 64.5	2.6 63.7	9.3 88.2
2010.1.	인상 (평균2.05%) 환산지수 (Unit Price)	1.4 64.3	3.0 65.3	2.9 67.7	1.9 66.8	1.9 65.7	1.8 64.8	6.0 93.5
2011.1.	인상 (평균1.64%) 환산지수 (Unit Price)	1.0 64.9	2.0 66.6	3.5 70.1	3.0 68.8	2.2 67.1	2.5 66.4	7.0 100.0
2012.1.	인상 (평균2.20%) 환산지수 (Unit Price)	1.7 66.0	2.8 68.5	2.6 71.9	2.6 70.6	2.6 68.8	2.0 67.7	4.2 104.2
2013.1.	인상 (평균2.36%) 환산지수 (Unit Price)	2.2 67.5	2.4 70.1	2.7 73.8	2.7 72.5	2.9 70.8	2.1 69.1	2.6 106.9
2014.1.	인상 (평균2.36%) 환산지수 (Unit Price)	1.9 68.8	3.0 72.2	2.7 75.8	2.6 74.4	2.8 72.8	2.7 71.0	2.9 110.0
2015.1.	인상 (평균2.20%) 환산지수 (Unit Price)	1.7 70.0	3.0 74.4	2.2 77.5	2.1 76.0	3.1 75.1	2.9 73.1	3.2 113.5
2016	인상 (평균1.99%) 환산지수 (Unit Price)	1.4 71.0	2.9 76.6	1.9 79.0	2.2 77.7	3.0 77.4	2.5 74.9	3.2 117.1

※ 2008년 이후 요양기관 유형별 환산지수 계약 실시

(Since 2008, unit price was decided by contract for each type of provider)

구 분		1990	2000	2004	2005	2006
총 계 Total	건 수 Cases 금 액 Amount	143,875,743 1,941,631,809	410,054,045 9,041,796,423	663,989,391 16,429,343,724	807,672,976 18,365,867,984	850,519,792 21,439,173,304
현물급여 Benefits in kind	건 수 Cases 금 액 Amount	143,734,373 1,928,028,844	409,576,744 8,902,607,192	663,601,003 16,318,530,564	807,199,950 18,224,137,660	850,027,476 21,288,988,919
- 요양급여 Medical Benefits	건 수 Cases 금 액 Amount	141,479,384 1,903,196,909	404,418,143 8,789,328,534	656,738,269 16,130,487,679	800,080,432 17,988,570,493	841,918,373 20,931,599,762
(본인부담액상한제 사전지급) (Advance payments in the co-payment ceiling system)	건 수 Cases 금 액 Amount	- -	- -	(5,632) (6,589,080)	(27,531) (29,964,431)	(27,272) (29,321,261)
- 건강진단비 Physical check-ups costs	건 수 Cases 금 액 Amount	2,254,989 24,831,935	5,158,601 113,278,658	6,862,734 188,042,885	7,119,518 235,567,167	8,109,103 357,389,157
현금급여 Cash benefits	건 수 Cases 금 액 Amount	141,370 13,602,965	477,301 139,189,231	388,388 110,813,160	473,026 141,730,324	492,316 150,184,385
- 요양비 Medical care costs	건 수 Cases 금 액 Amount	6,274 2,740,925	37,523 26,431,308	21,582 24,215,696	16,515 17,536,450	15,110 16,728,643
- 장제비 Funeral allowances	건 수 Cases 금 액 Amount	133,713 10,534,230	191,723 46,463,320	200,038 50,009,500	196,790 49,197,450	186,259 46,564,750
- 본인부담액보상금 Compensation reimbursement	건 수 Cases 금 액 Amount	1,383 327,810	228,760 60,121,709	134,689 27,988,818	142,779 27,594,531	122,140 19,903,430
- 장애인보장구 Benefits for the appliances of the disabled	건 수 Cases 금 액 Amount	- -	19,295 6,172,894	32,079 8,599,146	48,957 21,669,161	68,359 37,969,972
(본인부담액상한제 사후환급) (Reimbursement in the co-payment ceiling system)	건 수 Cases 금 액 Amount	- -	- -	- -	67,985 25,732,732	100,448 29,017,590
- 임신·출산 진료비 Prenatal care costs	금 액 Amount	-	-	-	-	-

주 : 1) 지급기준

2) 반올림 관계로 총계와 내용의 합이 다를 수 있음. 3) 가정산소는 2007년 신설, 가정산소와 분만비는 요양비에 포함

4) 본인부담상한제는 2004.7.1 신설, 사전지급은 요양급여비에 포함되며, 사후환급은 현금급여로 구분

5) 임신·출산 진료비는 2008.12.15 신설, (예탁금 형식으로 "건수" 불가)

급여 실적

by Year

(단위 : 건, 천원)
Unit : Case, KRW 1,000

2007	2008	2009	2010	2011	2012	2013	2014	2015
977,901,150 24,575,497,358	1,128,549,688 26,379,762,835	1,210,523,505 29,969,705,166	1,255,867,542 33,796,461,109	1,280,066,253 36,055,953,966	1,363,271,451 37,334,056,982	1,368,207,434 39,862,091,297	1,393,912,709 42,585,537,794	1,389,266,897 45,729,938,090
977,339,260 24,382,996,474	1,127,876,715 26,165,917,092	1,209,833,052 29,641,549,530	1,255,244,822 33,299,560,496	1,279,231,642 35,448,423,077	1,362,392,695 36,674,442,901	1,367,252,386 39,123,173,854	1,393,024,966 41,898,689,635	1,388,116,877 44,581,972,903
968,745,927 23,955,697,229	1,116,962,832 25,599,914,275	1,197,824,728 28,916,433,592	1,230,276,703 32,496,847,128	1,252,312,986 34,565,208,399	1,333,954,447 35,714,595,778	1,338,043,942 38,124,824,337	1,361,389,868 40,792,084,152	1,353,836,231 43,340,393,641
(66,633) (50,853,069)	(192,125) (123,624,689)	(181,303) (100,946,332)	(163,138) (85,003,560)	(236,743) (115,788,104)	(311,420) (147,807,057)	(408,717) (187,699,372)	(354,425) (158,245,621)	(390,722) (182,212,657)
8,593,333 427,299,245	10,913,883 566,002,817	12,008,324 725,115,938	24,968,119 802,713,368	26,918,656 883,214,678	28,438,248 959,847,123	29,208,444 998,349,517	31,635,098 1,106,605,483	34,280,646 1,241,579,262
561,890 192,500,884	672,973 213,845,743	690,453 328,155,636	622,720 496,900,613	834,611 607,530,889	878,756 659,614,081	955,048 738,917,443	887,743 686,848,159	1,150,020 1,147,965,187
25,602 16,944,662	38,489 17,681,673	57,923 21,276,452	63,402 21,676,681	75,027 20,204,684	88,361 20,076,151	106,348 22,482,010	115,440 22,267,117	144,492 23,617,200
200,090 50,022,500	15,378 3,844,500	440 110,000	111 27,750	- -	- -	- -	- -	- -
113,895 20,375,023	17,560 2,786,334	4,679 571,997	1,683 241,413	855 149,446	714 120,532	347 52,984	160 25,926	10 882
96,844 61,536,703	89,155 44,046,494	77,106 34,286,658	66,132 28,902,450	68,125 27,180,231	64,407 27,362,806	71,350 32,306,026	74,268 34,240,129	83,077 46,323,900
111,134 43,621,996	512,391 145,486,742	550,305 168,994,239	491,392 326,838,077	690,604 393,557,912	725,274 401,644,555	777,003 446,439,435	697,875 395,595,662	922,441 847,908,064
-	-	102,916,289	119,214,241	166,438,616	210,410,037	237,636,988	234,719,325	230,115,141

Note : 1) Based on the payment month

2) Rounding error can exist. 3) Home Oxygen has been introduced since 2007, The Medical care costs includes Home Oxygen, Maternity expenses

4) The co-payment ceiling system has been introduced since July 1, 2004. Advance payments in the co-payment system are included in cash benefits expenditure

5) Prenatal care costs has been added in benefits owing to the creation of prenatal benefit program on December 15, 2008.

제Ⅲ－2 표
Table Ⅲ－2

시·군·구별 급여형태별
Service Benefits by District

구 분 Division				진료실인원 Patients	내원일수 Visits	급여일수 Reimbursed Days	진료비 (천원) Medical Expense (1,000won)	급여비 (천원) Benefit (1,000won)
계 Total	합 계	Total		47,266,862	991,075,933	7,646,739,980	58,786,906,452	43,972,242,170
	소 계	S.T		47,208,511	990,030,225	1,436,807,939	45,634,610,643	34,472,256,211
	-입원	I.P		6,656,312	134,554,429	197,833,729	21,177,589,842	17,332,581,264
	-외래	O.P		47,041,984	855,475,796	1,238,974,210	24,457,020,801	17,139,674,946
	약국	P		44,507,236	485,114,582	6,209,932,041	13,152,295,809	9,499,985,960
서 울 Seoul	합 계	Total		9,107,264	176,748,052	1,449,545,391	10,507,906,973	7,816,968,517
	소 계	S.T		9,097,870	176,727,403	246,810,515	8,082,079,150	6,071,971,751
	-입원	I.P		1,020,795	17,195,783	27,622,819	3,340,272,404	2,779,633,482
	-외래	O.P		9,075,162	159,531,620	219,187,696	4,741,806,746	3,292,338,270
	약국	P		8,517,682	86,460,063	1,202,734,876	2,425,827,823	1,744,996,766
종 로 구 Jongno-gu	합 계	Total		141,035	2,644,223	23,431,267	168,957,580	125,037,635
	소 계	S-Total		140,890	2,643,968	3,783,589	130,404,968	97,451,726
	-입원	I.P		15,344	291,544	460,889	56,967,607	47,484,461
	-외래	O.P		140,510	2,352,424	3,322,700	73,437,360	49,967,264
	약국	P		129,695	1,211,732	19,647,678	38,552,613	27,585,909
중 구 Jung-gu	합 계	Total		120,177	2,401,048	20,403,281	152,890,817	114,270,217
	소 계	S-Total		120,036	2,400,743	3,433,008	118,987,296	89,917,264
	-입원	I.P		14,267	281,830	436,748	53,529,908	44,581,526
	-외래	O.P		119,646	2,118,913	2,996,260	65,457,388	45,335,738
	약국	P		111,430	1,106,048	16,970,273	33,903,521	24,352,952
용 산 구 Yongsan-gu	합 계	Total		206,825	3,961,345	34,635,057	249,817,122	185,557,943
	소 계	S-Total		206,586	3,960,897	5,609,589	192,343,055	144,338,142
	-입원	I.P		23,693	415,824	668,925	82,735,887	68,868,291
	-외래	O.P		205,967	3,545,073	4,940,664	109,607,168	75,469,851
	약국	P		191,672	1,859,082	29,025,468	57,474,067	41,219,801
성 동 구 Seongdong-gu	합 계	Total		269,889	5,377,764	44,331,470	320,235,861	237,386,025
	소 계	S-Total		269,583	5,377,097	7,447,329	245,754,765	183,835,291
	-입원	I.P		30,843	515,937	829,518	102,618,584	85,447,202
	-외래	O.P		268,930	4,861,160	6,617,811	143,136,182	98,388,090
	약국	P		252,693	2,629,924	36,884,141	74,481,095	53,550,734
광 진 구 Gwangjin-gu	합 계	Total		328,776	6,251,904	49,651,942	365,578,447	270,860,897
	소 계	S-Total		328,504	6,251,038	8,450,176	281,494,049	210,361,887
	-입원	I.P		34,827	538,459	873,936	112,157,170	93,585,759
	-외래	O.P		327,785	5,712,579	7,576,240	169,336,879	116,776,128
	약국	P		307,540	3,141,144	41,201,766	84,084,398	60,499,010
동 대 문 구 Dongdaemun-gu	합 계	Total		321,572	6,497,559	55,788,625	400,208,330	297,382,074
	소 계	S-Total		321,251	6,496,785	9,378,517	306,217,419	229,871,415
	-입원	I.P		39,397	675,858	1,076,451	134,112,091	111,469,880
	-외래	O.P		320,417	5,820,927	8,302,066	172,105,327	118,401,535
	약국	P		301,485	3,190,797	46,410,108	93,990,912	67,510,659
중 랑 구 Jungnang-gu	합 계	Total		370,753	7,697,708	63,517,653	462,129,875	346,768,012
	소 계	S-Total		370,408	7,696,764	10,771,929	353,861,924	268,587,416
	-입원	I.P		46,064	784,673	1,289,435	153,304,020	127,799,251
	-외래	O.P		369,609	6,912,091	9,482,494	200,557,904	140,788,165
	약국	P		350,257	3,941,941	52,745,724	108,267,952	78,180,596
성 북 구 Seongbuk-gu	합 계	Total		412,134	8,188,159	69,500,639	490,204,429	364,027,461
	소 계	S-Total		411,720	8,187,500	11,304,538	371,873,055	278,903,943
	-입원	I.P		47,269	796,156	1,287,735	157,147,254	130,805,360
	-외래	O.P		410,739	7,391,344	10,016,803	214,725,801	148,098,583
	약국	P		387,252	4,062,129	58,196,101	118,331,374	85,123,518
강 북 구 Gangbuk-gu	합 계	Total		291,016	6,246,044	53,197,171	371,280,473	278,548,517
	소 계	S-Total		290,658	6,245,389	8,616,140	281,237,616	213,570,167
	-입원	I.P		35,927	654,063	1,043,156	120,452,318	99,765,826
	-외래	O.P		289,938	5,591,326	7,572,984	160,785,298	113,804,341
	약국	P		274,884	3,113,239	44,581,031	90,042,857	64,978,350
도 봉 구 Dobong-gu	합 계	Total		317,255	6,381,381	54,949,114	382,909,843	287,148,822
	소 계	S-Total		316,992	6,380,505	9,082,146	289,189,097	219,500,439
	-입원	I.P		36,426	636,606	1,010,641	121,408,667	101,039,537
	-외래	O.P		316,261	5,743,899	8,071,505	167,780,430	118,460,902
	약국	P		299,126	3,191,500	45,866,968	93,720,747	67,648,383

주 : 1) 수진기준 2) 연도말 주민등록 주소지 기준
3) 반올림 관계로 합계와 내용의 합이 다를 수 있음
4) 약국의 처방조제 내원일수는 합계의 내원일수에서 제외함

요양급여실적(총계)

and Benefit Type (Total)

(단위 : 명,일)
Unit : Person, Day

구 분 Division			진료실인원 Patients	내원일수 Visits	급여일수 Reimbursed Days	진료비 (천원) Medical Expense (1,000won)	급여비 (천원) Benefit (1,000won)
노 원 구 Nowon-gu	합 계	Total	511,301	9,802,273	80,710,071	571,388,941	427,550,915
	소 계	S-Total	510,733	9,801,313	13,980,990	433,986,564	328,331,862
	-입 원	I.P	53,001	921,187	1,442,840	176,666,237	147,337,695
	-외 래	O.P	509,732	8,880,126	12,538,150	257,320,327	180,994,166
	약 국	P	480,586	4,939,963	66,729,081	137,402,377	99,219,054
은 평 구 Eunpyeong-gu	합 계	Total	444,750	9,211,030	75,458,516	535,131,650	400,448,996
	소 계	S-Total	444,329	9,210,087	12,565,011	406,302,027	307,468,280
	-입 원	I.P	50,573	901,868	1,397,815	166,172,022	138,167,289
	-외 래	O.P	443,277	8,308,219	11,167,196	240,130,006	169,300,991
	약 국	P	419,433	4,599,063	62,893,505	128,829,623	92,980,716
서 대 문 구 Seodaemun-gu	합 계	Total	281,162	5,676,610	47,844,455	348,511,367	260,010,375
	소 계	S-Total	280,892	5,675,794	7,980,404	267,062,881	201,391,530
	-입 원	I.P	31,253	575,688	909,488	110,597,508	92,192,861
	-외 래	O.P	280,155	5,100,106	7,070,916	156,465,374	109,198,669
	약 국	P	263,326	2,750,027	39,864,051	81,448,486	58,618,845
마 포 구 Mapo-gu	합 계	Total	354,045	6,752,618	54,263,121	400,626,518	298,811,579
	소 계	S-Total	353,656	6,751,935	9,375,569	309,713,834	233,360,947
	-입 원	I.P	36,796	633,937	1,004,028	125,234,376	104,770,754
	-외 래	O.P	352,683	6,117,998	8,371,541	184,479,458	128,590,194
	약 국	P	330,498	3,282,009	44,887,552	90,912,684	65,450,632
양 천 구 Yangcheon-gu	합 계	Total	441,911	8,370,330	65,743,217	486,323,920	362,405,186
	소 계	S-Total	441,473	8,369,245	11,259,749	376,422,216	283,050,348
	-입 원	I.P	46,793	803,437	1,286,217	155,604,015	129,411,138
	-외 래	O.P	440,488	7,565,808	9,973,532	220,818,202	153,639,211
	약 국	P	413,851	4,091,925	54,483,468	109,901,704	79,354,838
강 서 구 Gangseo-gu	합 계	Total	528,853	10,392,232	81,075,514	606,490,177	453,987,146
	소 계	S-Total	528,397	10,390,914	14,037,478	469,890,589	355,273,065
	-입 원	I.P	62,738	1,030,369	1,651,267	195,748,753	162,888,307
	-외 래	O.P	526,923	9,360,545	12,386,211	274,141,836	192,384,758
	약 국	P	497,094	5,240,368	67,038,036	136,599,589	98,714,081
구 로 구 Guro-gu	합 계	Total	396,443	7,933,258	63,249,412	464,805,598	346,658,089
	소 계	S-Total	396,064	7,932,372	10,732,751	356,222,165	268,177,455
	-입 원	I.P	49,433	786,891	1,276,454	151,081,100	125,609,267
	-외 래	O.P	394,877	7,145,481	9,456,297	205,141,065	142,568,188
	약 국	P	372,925	4,010,832	52,516,661	108,583,433	78,480,634
금 천 구 Geumcheon-gu	합 계	Total	218,581	4,383,763	35,926,255	266,092,750	199,197,310
	소 계	S-Total	218,352	4,383,004	5,931,939	204,920,583	155,079,146
	-입 원	I.P	28,886	474,207	772,514	90,385,022	74,796,582
	-외 래	O.P	217,757	3,908,797	5,159,425	114,535,560	80,282,564
	약 국	P	205,400	2,203,143	29,994,316	61,172,168	44,118,164
영 등 포 구 Yeongdeungpo-gu	합 계	Total	359,521	6,945,364	57,611,496	430,881,539	320,352,975
	소 계	S-Total	359,138	6,944,600	9,551,704	332,664,096	249,933,688
	-입 원	I.P	45,081	740,783	1,192,639	144,666,412	120,069,087
	-외 래	O.P	358,023	6,203,817	8,359,065	187,997,684	129,864,600
	약 국	P	335,391	3,412,726	48,059,792	98,217,443	70,419,288
동 작 구 Dongjak-gu	합 계	Total	364,812	7,117,039	58,373,230	424,997,428	314,712,771
	소 계	S-Total	364,309	7,116,249	10,057,551	329,082,249	245,751,381
	-입 원	I.P	41,679	700,985	1,125,312	137,451,635	114,296,886
	-외 래	O.P	363,389	6,415,264	8,932,239	191,630,613	131,454,495
	약 국	P	340,220	3,369,403	48,315,679	95,915,179	68,961,391
관 악 구 Gwanak-gu	합 계	Total	458,720	8,908,811	70,687,875	525,663,856	392,516,311
	소 계	S-Total	458,211	8,907,765	12,407,594	409,083,857	308,723,101
	-입 원	I.P	53,610	881,159	1,452,963	169,610,256	140,720,740
	-외 래	O.P	457,059	8,026,606	10,954,631	239,473,601	168,002,361
	약 국	P	427,127	4,277,156	58,280,281	116,579,999	83,793,210
서 초 구 Seocho-gu	합 계	Total	413,493	7,322,268	59,858,386	433,928,346	317,619,766
	소 계	S-Total	413,042	7,321,423	10,556,538	337,743,761	248,874,822
	-입 원	I.P	39,867	652,472	1,065,329	130,991,510	109,550,785
	-외 래	O.P	411,985	6,668,951	9,491,209	206,752,250	139,324,037
	약 국	P	381,780	3,413,698	49,301,848	96,184,586	68,744,944

Note : 1) Based on the Treatment Month 2) Based on the resident place

3) Rounding error can exist

4) The visit days to drug store with prescription are excluded from the Total

제Ⅲ－2 표
Table Ⅲ－2

시·군·구별 급여형태별
Service Benefits by District

구 분 Division			진료실인원 Patients	내원일수 Visits	급여일수 Reimbursed Days	진료비 (천원) Medical Expense (1,000won)	급여비 (천원) Benefit (1,000won)
강 남 구 Gangnam-gu	합 계	Total	532,154	9,019,514	74,856,725	533,982,056	389,754,039
	소 계	S-Total	531,442	9,018,656	13,009,597	414,794,057	304,550,337
	-입 원	I.P	50,019	782,426	1,308,236	157,382,584	131,310,441
	-외 래	O.P	530,194	8,236,230	11,701,361	257,411,473	173,239,897
	약 국	P	488,858	4,154,470	61,847,128	119,187,999	85,203,702
송 파 구 Songpa-gu	합 계	Total	605,699	11,144,607	89,193,448	638,990,831	471,563,111
	소 계	S-Total	605,157	11,143,233	15,533,956	493,171,388	367,147,496
	-입 원	I.P	61,112	972,626	1,559,729	187,866,211	155,844,874
	-외 래	O.P	603,736	10,170,607	13,974,227	305,305,177	211,302,622
	약 국	P	565,919	5,425,342	73,659,492	145,819,443	104,415,615
강 동 구 Gangdong-gu	합 계	Total	416,387	8,121,200	65,287,451	475,879,220	354,392,345
	소 계	S-Total	416,047	8,120,127	11,952,723	369,655,643	278,520,605
	-입 원	I.P	45,897	746,798	1,200,554	146,381,259	121,819,683
	-외 래	O.P	415,082	7,373,329	10,752,169	223,274,384	156,700,922
	약 국	P	389,240	3,842,402	53,334,728	106,223,577	75,871,740
부 산 Busan	합 계	Total	3,142,778	74,177,057	550,409,038	4,474,899,547	3,356,910,051
	소 계	S-Total	3,139,633	74,160,531	106,297,994	3,522,431,536	2,669,131,714
	-입 원	I.P	509,145	13,243,957	17,663,277	1,820,800,441	1,474,821,109
	-외 래	O.P	3,120,017	60,916,574	88,634,717	1,701,631,096	1,194,310,606
	약 국	P	2,964,266	34,117,090	444,111,044	952,468,011	687,778,337
중 구 Jung-gu	합 계	Total	41,973	1,072,347	8,339,033	68,718,268	51,701,421
	소 계	S-Total	41,930	1,072,233	1,527,406	54,490,722	41,458,011
	-입 원	I.P	7,029	212,848	272,615	29,503,131	23,894,143
	-외 래	O.P	41,594	859,385	1,254,791	24,987,590	17,563,868
	약 국	P	39,399	467,139	6,811,627	14,227,547	10,243,410
서 구 Seo-gu	합 계	Total	101,007	2,718,815	20,526,252	168,668,370	126,373,412
	소 계	S-Total	100,917	2,718,621	3,775,334	133,160,673	100,778,475
	-입 원	I.P	17,241	548,536	704,530	73,203,122	58,952,158
	-외 래	O.P	100,076	2,170,085	3,070,804	59,957,550	41,826,317
	약 국	P	95,116	1,172,809	16,750,918	35,507,697	25,594,936
동 구 Dong-gu	합 계	Total	78,047	2,164,065	16,806,542	136,473,339	102,817,102
	소 계	S-Total	77,940	2,163,988	3,133,220	107,219,986	81,681,093
	-입 원	I.P	13,828	424,754	551,257	58,968,739	47,607,105
	-외 래	O.P	77,341	1,739,234	2,581,963	48,251,247	34,073,989
	약 국	P	73,583	931,491	13,673,322	29,253,353	21,136,008
영 도 구 Yeongdo-gu	합 계	Total	112,642	3,228,900	24,171,754	201,160,835	151,374,841
	소 계	S-Total	112,516	3,228,735	4,724,407	158,595,370	120,593,099
	-입 원	I.P	20,217	623,963	822,602	86,539,105	69,612,761
	-외 래	O.P	111,685	2,604,772	3,901,805	72,056,265	50,980,338
	약 국	P	106,895	1,439,962	19,447,347	42,565,466	30,781,742
부 산 진 구 Busanjin-gu	합 계	Total	343,441	8,240,224	62,073,222	500,630,726	375,153,554
	소 계	S-Total	343,109	8,239,192	12,109,375	392,757,656	297,418,398
	-입 원	I.P	56,117	1,416,050	1,902,016	203,088,842	164,917,279
	-외 래	O.P	340,974	6,823,142	10,207,359	189,668,814	132,501,119
	약 국	P	323,628	3,778,216	49,963,847	107,873,071	77,735,156
동 래 구 Dongnae-gu	합 계	Total	249,562	5,728,437	42,077,035	341,810,766	256,087,262
	소 계	S-Total	249,321	5,727,726	8,260,735	269,200,718	203,779,610
	-입 원	I.P	38,817	992,765	1,336,323	136,410,471	110,382,330
	-외 래	O.P	247,819	4,734,961	6,924,412	132,790,247	93,397,280
	약 국	P	235,010	2,588,066	33,816,300	72,610,048	52,307,652
남 구 Nam-gu	합 계	Total	260,168	6,340,741	47,519,797	376,348,492	282,988,189
	소 계	S-Total	259,961	6,340,377	9,284,959	295,808,244	224,762,418
	-입 원	I.P	41,310	1,071,002	1,414,854	149,685,179	121,813,430
	-외 래	O.P	258,415	5,269,375	7,870,105	146,123,065	102,948,988
	약 국	P	245,408	2,879,326	38,234,838	80,540,248	58,225,771
북 구 Buk-gu	합 계	Total	279,487	6,006,243	43,839,951	357,781,602	266,987,078
	소 계	S-Total	279,213	6,004,772	8,570,371	281,361,354	211,844,519
	-입 원	I.P	44,005	1,015,777	1,402,369	141,835,054	114,831,363
	-외 래	O.P	277,750	4,988,995	7,168,002	139,526,300	97,013,156
	약 국	P	263,568	2,834,963	35,269,580	76,420,248	55,142,559

주 : 1) 수진기준 2) 연도말 주민등록 주소지 기준
3) 반올림 관계로 합계와 내용의 합이 다를 수 있음
4) 약국의 처방조제 내원일수는 합계의 내원일수에서 제외함

요양급여실적(총계) <계속> and Benefit Type (Total) <Cont'd>

(단위 : 명,일)
Unit : Person, Day

구 분 Division			진료실인원 Patients	내원일수 Visits	급여일수 Reimbursed Days	진료비 (천원) Medical Expense (1,000won)	급여비 (천원) Benefit (1,000won)
해운대구 Haeundae-gu	합계	Total	386,838	8,537,635	63,649,589	510,892,922	384,304,884
	소계	S-Total	386,440	8,536,823	12,074,908	400,679,880	304,458,679
	-입원	I.P	56,590	1,436,378	1,912,137	198,496,975	161,503,196
	-외래	O.P	384,309	7,100,445	10,162,771	202,182,905	142,955,483
	약국	P	364,243	4,009,198	51,574,681	110,213,043	79,846,205
사하구 Saha-gu	합계	Total	305,422	7,100,947	51,926,280	427,513,514	319,526,608
	소계	S-Total	305,136	7,100,236	9,801,520	336,637,813	253,849,501
	-입원	I.P	53,139	1,335,777	1,796,914	178,629,281	144,106,344
	-외래	O.P	303,256	5,764,459	8,004,606	158,008,533	109,743,157
	약국	P	289,769	3,429,933	42,124,760	90,875,700	65,677,107
금정구 Geumjeong-gu	합계	Total	224,491	5,331,024	39,159,839	315,340,270	236,872,772
	소계	S-Total	224,235	5,328,288	7,426,887	248,771,088	188,674,580
	-입원	I.P	33,514	995,886	1,301,282	129,937,871	104,894,822
	-외래	O.P	222,745	4,332,402	6,125,605	118,833,217	83,779,759
	약국	P	210,828	2,394,825	31,732,952	66,569,182	48,198,192
강서구 Gangseo-gu	합계	Total	88,889	1,932,952	13,422,436	117,011,322	87,421,247
	소계	S-Total	88,830	1,932,359	2,730,562	92,754,281	69,912,926
	-입원	I.P	17,671	356,006	517,836	49,454,921	40,138,001
	-외래	O.P	88,237	1,576,353	2,212,726	43,299,361	29,774,925
	약국	P	83,810	927,067	10,691,874	24,257,041	17,508,321
연제구 Yeonje-gu	합계	Total	191,969	4,549,175	33,861,950	271,749,222	203,523,264
	소계	S-Total	191,817	4,548,827	6,519,459	213,006,244	161,156,134
	-입원	I.P	30,996	798,034	1,055,444	108,773,349	87,786,126
	-외래	O.P	190,626	3,750,793	5,464,015	104,232,895	73,370,008
	약국	P	181,106	2,071,295	27,342,491	58,742,978	42,367,130
수영구 Suyeong-gu	합계	Total	162,811	3,899,753	29,875,591	240,354,134	180,602,473
	소계	S-Total	162,625	3,899,407	5,847,537	190,462,986	144,704,518
	-입원	I.P	26,334	709,790	929,708	96,954,061	78,573,104
	-외래	O.P	161,501	3,189,617	4,917,829	93,508,926	66,131,414
	약국	P	152,573	1,694,673	24,028,054	49,891,148	35,897,955
사상구 Sasang-gu	합계	Total	213,714	4,838,583	35,632,924	294,013,331	219,794,921
	소계	S-Total	213,490	4,837,556	6,933,674	231,540,980	174,834,339
	-입원	I.P	35,415	867,220	1,162,614	120,322,198	97,560,840
	-외래	O.P	212,165	3,970,336	5,771,060	111,218,782	77,273,499
	약국	P	202,393	2,312,145	28,699,250	62,472,351	44,960,582
기장군 Gijang-gun	합계	Total	102,317	2,487,216	17,526,843	146,432,435	111,381,025
	소계	S-Total	102,153	2,481,391	3,577,640	115,983,544	89,225,414
	-입원	I.P	16,922	439,171	580,776	58,998,142	48,248,108
	-외래	O.P	101,524	2,042,220	2,996,864	56,985,402	40,977,306
	약국	P	96,937	1,185,982	13,949,203	30,448,892	22,155,611
대구 Daegu	합계	Total	2,248,277	47,263,309	368,728,893	2,716,441,337	2,031,871,727
	소계	S.T	2,246,465	47,255,457	64,804,438	2,085,549,066	1,575,673,706
	-입원	I.P	289,865	5,948,763	8,496,173	898,873,324	736,499,302
	-외래	O.P	2,239,024	41,306,694	56,308,265	1,186,675,741	839,174,404
	약국	P	2,121,167	23,915,729	303,924,455	630,892,271	456,198,021
중구 Jung-gu	합계	Total	71,358	1,594,206	13,336,860	96,832,113	72,254,535
	소계	S-Total	71,266	1,594,031	2,241,964	74,141,209	55,831,200
	-입원	I.P	9,864	229,524	314,331	33,445,139	27,221,116
	-외래	O.P	70,987	1,364,507	1,927,633	40,696,070	28,610,083
	약국	P	66,710	770,077	11,094,896	22,690,904	16,423,336
동구 Dong-gu	합계	Total	314,054	7,125,154	56,899,839	412,151,565	310,252,161
	소계	S-Total	313,797	7,123,807	10,029,411	312,946,470	238,346,439
	-입원	I.P	42,120	899,087	1,285,491	135,502,187	111,063,954
	-외래	O.P	312,699	6,224,720	8,743,920	177,444,283	127,282,485
	약국	P	297,156	3,633,996	46,870,428	99,205,094	71,905,722
서구 Seo-gu	합계	Total	181,904	4,227,735	33,989,706	248,793,792	186,982,316
	소계	S-Total	181,753	4,227,139	5,744,667	191,711,254	145,729,154
	-입원	I.P	25,541	593,841	836,599	88,763,278	72,716,827
	-외래	O.P	181,066	3,633,298	4,908,068	102,947,976	73,012,327
	약국	P	171,637	2,060,596	28,245,039	57,082,538	41,253,162

Note : 1) Based on the Treatment Month 2) Based on the resident place

3) Rounding error can exist

4) The visit days to drug store with prescription are excluded from the Total

제Ⅲ－2 표
Table Ⅲ－2

시·군·구별 급여형태별
Service Benefits by District

구 분 Division				진료실인원 Patients	내원일수 Visits	급여일수 Reimbursed Days	진료비 (천원) Medical Expense (1,000won)	급여비 (천원) Benefit (1,000won)
남 구 Nam-gu	합 계 소 계 -입 원 -외 래 약 국	Total S-Total I.P O.P P		139,023	3,219,892	27,007,490	194,188,450	145,787,365
				138,882	3,219,598	4,565,443	149,095,758	113,047,283
				19,202	465,960	640,429	67,933,376	55,451,623
				138,344	2,753,638	3,925,014	81,162,382	57,595,659
				130,717	1,569,801	22,442,047	45,092,692	32,740,083
북 구 Buk-gu	합 계 소 계 -입 원 -외 래 약 국	Total S-Total I.P O.P P		404,118	8,282,597	62,450,732	468,050,701	350,658,225
				403,838	8,281,516	11,128,267	360,740,764	272,933,609
				51,381	1,007,340	1,442,635	153,426,660	126,057,997
				402,540	7,274,176	9,685,632	207,314,104	146,875,612
				381,928	4,220,099	51,322,465	107,309,938	77,724,616
수 성 구 Suseong-gu	합 계 소 계 -입 원 -외 래 약 국	Total S-Total I.P O.P P		409,881	8,123,445	63,510,258	462,584,619	344,532,330
				409,604	8,122,750	11,170,831	356,565,477	267,963,004
				45,823	960,005	1,385,470	146,104,310	119,484,699
				408,384	7,162,745	9,785,361	210,461,168	148,478,305
				385,098	4,032,530	52,339,427	106,019,142	76,569,326
달 서 구 Dalseo-gu	합 계 소 계 -입 원 -외 래 약 국	Total S-Total I.P O.P P		548,552	10,851,854	82,954,323	617,507,420	459,759,338
				548,090	10,849,841	14,555,659	474,297,232	356,503,221
				69,929	1,306,943	1,891,487	201,234,944	165,209,634
				546,441	9,542,898	12,664,172	273,062,287	191,293,586
				517,750	5,627,503	68,398,664	143,210,188	103,256,118
달 성 군 Dalseong-gun	합 계 소 계 -입 원 -외 래 약 국	Total S-Total I.P O.P P		179,387	3,838,426	28,579,685	216,332,676	161,645,456
				179,235	3,836,775	5,368,196	166,050,901	125,319,798
				26,005	486,063	699,731	72,463,429	59,293,451
				178,563	3,350,712	4,668,465	93,587,472	66,026,348
				170,171	2,001,127	23,211,489	50,281,775	36,325,658
인 천 Incheon	합 계 소 계 -입 원 -외 래 약 국	Total S.T I.P O.P P		2,664,797	53,015,123	405,483,732	3,134,534,696	2,338,830,887
				2,662,539	52,998,675	74,362,766	2,428,718,355	1,829,796,017
				359,375	6,335,107	9,675,754	1,100,302,718	906,093,832
				2,654,976	46,663,568	64,687,012	1,328,415,637	923,702,185
				2,516,417	26,859,474	331,120,966	705,816,341	509,034,870
중 구 Jung-gu	합 계 소 계 -입 원 -외 래 약 국	Total S-Total I.P O.P P		104,561	2,051,505	16,615,528	125,998,557	93,781,061
				104,465	2,051,148	2,836,992	95,971,637	72,169,447
				14,201	261,134	391,940	45,336,857	37,284,332
				104,139	1,790,014	2,445,052	50,634,780	34,885,114
				98,641	1,037,020	13,778,536	30,026,920	21,611,615
동 구 Dong-gu	합 계 소 계 -입 원 -외 래 약 국	Total S-Total I.P O.P P		64,906	1,582,557	12,540,122	95,108,064	71,235,072
				64,861	1,582,344	2,153,593	73,455,958	55,646,968
				10,809	217,441	316,741	36,013,973	29,444,868
				64,655	1,364,903	1,836,852	37,441,986	26,202,100
				61,691	777,018	10,386,529	21,652,106	15,588,104
남 구 Nam-gu	합 계 소 계 -입 원 -외 래 약 국	Total S-Total I.P O.P P		364,921	7,735,168	61,460,022	469,406,604	350,969,628
				364,661	7,734,075	10,501,941	361,600,849	273,210,542
				50,808	978,813	1,463,132	168,655,358	138,454,739
				363,496	6,755,262	9,038,809	192,945,491	134,755,803
				344,789	3,902,372	50,958,081	107,805,755	77,759,087
연 수 구 Yeonsu-gu	합 계 소 계 -입 원 -외 래 약 국	Total S-Total I.P O.P P		289,884	5,221,769	38,877,536	299,393,090	221,702,464
				289,680	5,221,105	7,136,407	232,228,323	173,185,489
				36,268	541,091	859,002	98,190,806	80,817,570
				288,999	4,680,014	6,277,405	134,037,517	92,367,919
				272,674	2,666,375	31,741,129	67,164,766	48,516,975
남 동 구 Namdong-gu	합 계 소 계 -입 원 -외 래 약 국	Total S-Total I.P O.P P		489,454	9,720,502	72,133,969	564,696,775	421,700,937
				489,085	9,718,991	13,155,622	437,389,692	329,770,052
				62,016	1,083,620	1,647,910	190,170,032	157,312,744
				487,659	8,635,371	11,507,712	247,219,660	172,457,307
				463,229	5,045,580	58,978,347	127,307,083	91,930,886
부 평 구 Bupyeong-gu	합 계 소 계 -입 원 -외 래 약 국	Total S-Total I.P O.P P		501,108	10,055,566	77,071,979	595,256,002	442,924,368
				500,551	10,053,947	13,752,681	460,203,379	345,476,301
				65,280	1,206,269	1,802,269	205,962,791	170,010,792
				499,172	8,847,678	11,950,412	254,240,588	175,465,510
				473,097	5,052,048	63,319,298	135,052,623	97,448,067

주 : 1) 수진기준 2) 연도말 주민등록 주소지 기준
3) 반올림 관계로 합계와 내용의 합이 다를 수 있음
4) 약국의 처방조제 내원일수는 합계의 내원일수에서 제외함

요양급여실적(총계) <계속> and Benefit Type (Total) <Cont'd>

(단위 : 명, 일)
Unit : Person, Day

구 분 Division			진료실인원 Patients	내원일수 Visits	급여일수 Reimbursed Days	진료비 (천원) Medical Expense (1,000won)	급여비 (천원) Benefit (1,000won)
계 양 구 Gyeyang-gu	합 계	Total	301,577	6,031,499	43,744,324	344,878,891	257,831,969
	소 계	S-Total	301,351	6,030,623	8,005,914	269,014,061	203,126,884
	-입 원	I.P	39,033	721,850	1,092,617	122,102,515	100,618,753
	-외 래	O.P	300,558	5,308,773	6,913,297	146,911,545	102,508,131
	약 국	P	286,056	3,018,401	35,738,410	75,864,831	54,705,085
서 구 Seo-gu	합 계	Total	468,650	8,782,244	64,870,238	515,927,899	385,632,467
	소 계	S-Total	468,339	8,781,022	11,824,769	402,655,883	304,080,047
	-입 원	I.P	68,300	1,054,126	1,676,865	185,894,165	152,995,878
	-외 래	O.P	467,040	7,726,896	10,147,904	216,761,719	151,084,170
	약 국	P	443,470	4,587,510	53,045,469	113,272,016	81,552,420
강 화 군 Ganghwa-gun	합 계	Total	60,571	1,444,179	14,172,136	97,480,319	73,369,649
	소 계	S-Total	60,405	1,438,320	3,450,243	75,005,349	57,167,702
	-입 원	I.P	9,621	211,726	327,131	37,066,656	30,233,598
	-외 래	O.P	60,181	1,226,594	3,123,112	37,938,693	26,934,104
	약 국	P	56,521	639,066	10,721,893	22,474,971	16,201,947
웅 진 군 Ongjin-gun	합 계	Total	19,165	390,134	3,997,878	26,388,495	19,683,271
	소 계	S-Total	19,141	387,100	1,544,604	21,193,224	15,962,586
	-입 원	I.P	3,039	59,037	98,147	10,909,564	8,920,558
	-외 래	O.P	19,077	328,063	1,446,457	10,283,660	7,042,028
	약 국	P	16,249	134,084	2,453,274	5,195,271	3,720,685
광 주 Gwangju	합 계	Total	1,330,943	28,710,851	190,134,091	1,728,551,692	1,290,048,741
	소 계	S.T	1,329,474	28,707,037	38,962,342	1,383,210,181	1,039,963,138
	-입 원	I.P	251,345	5,956,745	8,008,707	720,141,148	576,999,376
	-외 래	O.P	1,323,678	22,750,292	30,953,635	663,069,032	462,963,762
	약 국	P	1,248,823	13,082,090	151,171,749	345,341,511	250,085,603
동 구 Dong-gu	합 계	Total	85,566	2,167,455	16,043,196	135,847,536	101,761,816
	소 계	S-Total	85,454	2,167,340	3,019,047	106,825,964	80,680,087
	-입 원	I.P	16,388	479,003	631,345	57,150,348	45,679,466
	-외 래	O.P	85,000	1,688,337	2,387,702	49,675,616	35,000,622
	약 국	P	80,081	944,817	13,024,149	29,021,572	21,081,729
서 구 Seo-gu	합 계	Total	276,817	5,784,089	38,713,939	352,388,473	262,087,731
	소 계	S-Total	276,329	5,783,718	7,916,525	282,616,133	211,696,216
	-입 원	I.P	49,590	1,204,340	1,596,412	145,393,298	116,360,605
	-외 래	O.P	275,124	4,579,378	6,320,113	137,222,835	95,335,611
	약 국	P	259,396	2,627,245	30,797,414	69,772,340	50,391,515
남 구 Nam-gu	합 계	Total	198,841	4,485,849	31,696,549	275,657,893	205,545,776
	소 계	S-Total	198,667	4,485,523	6,166,346	218,868,279	164,480,419
	-입 원	I.P	35,129	951,840	1,248,356	114,729,742	91,832,321
	-외 래	O.P	197,724	3,533,683	4,917,990	104,138,537	72,648,098
	약 국	P	186,319	1,984,623	25,530,203	56,789,614	41,065,357
북 구 Buk-gu	합 계	Total	399,712	8,756,479	58,260,926	529,165,429	396,022,225
	소 계	S-Total	399,356	8,755,456	11,923,269	424,818,055	320,390,280
	-입 원	I.P	76,534	1,810,398	2,449,411	220,126,730	176,582,071
	-외 래	O.P	397,644	6,945,058	9,473,858	204,691,325	143,808,210
	약 국	P	375,100	3,948,763	46,337,657	104,347,375	75,631,944
광 산 구 Gwangsan-gu	합 계	Total	370,007	7,516,979	45,419,481	435,492,361	324,631,192
	소 계	S-Total	369,668	7,515,000	9,937,155	350,081,750	262,716,135
	-입 원	I.P	73,704	1,511,164	2,083,183	182,741,030	146,544,914
	-외 래	O.P	368,186	6,003,836	7,853,972	167,340,721	116,171,222
	약 국	P	347,927	3,576,642	35,482,326	85,410,611	61,915,057
대 전 Daejeon	합 계	Total	1,391,448	29,640,532	217,925,887	1,662,257,806	1,245,563,652
	소 계	S.T	1,390,305	29,633,707	41,491,282	1,291,991,411	977,364,174
	-입 원	I.P	169,718	3,456,810	4,870,247	557,979,263	457,189,039
	-외 래	O.P	1,386,039	26,176,897	36,621,035	734,012,149	520,175,136
	약 국	P	1,316,275	15,089,484	176,434,605	370,266,395	268,199,478
동 구 Dong-gu	합 계	Total	214,990	5,005,712	38,421,513	287,204,087	216,153,022
	소 계	S-Total	214,779	5,004,669	7,167,749	222,013,856	168,770,811
	-입 원	I.P	28,074	643,713	894,259	101,711,997	83,155,349
	-외 래	O.P	214,008	4,360,956	6,273,490	120,301,859	85,615,462
	약 국	P	204,041	2,590,067	31,253,764	65,190,231	47,382,210

Note : 1) Based on the Treatment Month 2) Based on the resident place

3) Rounding error can exist

4) The visit days to drug store with prescription are excluded from the Total

제Ⅲ－2 표
Table Ⅲ－2

시·군·구별 급여형태별
Service Benefits by District

구 분 Division				진료실인원 Patients	내원일수 Visits	급여일수 Reimbursed Days	진료비 (천원) Medical Expense (1,000won)	급여비 (천원) Benefit (1,000won)
중 구 Jung-gu	합 계 소 계 -입 원 -외 래 약 국	Total S-Total I.P O.P P		232,308	5,389,064	41,988,051	314,642,908	236,744,797
				232,109	5,387,918	7,706,137	244,508,798	185,865,579
				29,615	686,129	950,458	109,848,852	89,839,976
				231,250	4,701,789	6,755,679	134,659,946	96,025,604
				219,921	2,646,585	34,281,914	70,134,110	50,879,218
서 구 Seo-gu	합 계 소 계 -입 원 -외 래 약 국	Total S-Total I.P O.P P		453,568	9,318,550	67,709,287	518,522,311	387,601,812
				453,249	9,316,247	12,868,565	403,637,993	304,522,785
				53,975	1,033,335	1,462,726	169,592,572	139,170,793
				451,965	8,282,912	11,405,839	234,045,422	165,351,993
				428,919	4,681,885	54,840,722	114,884,318	83,079,027
유 성 구 Yuseong-gu	합 계 소 계 -입 원 -외 래 약 국	Total S-Total I.P O.P P		311,267	6,002,322	40,606,506	320,488,259	238,833,782
				311,051	6,000,994	8,132,020	250,828,670	188,437,408
				35,146	625,730	888,127	102,351,189	84,222,118
				310,209	5,375,264	7,243,893	148,477,481	104,215,290
				292,976	3,086,512	32,474,486	69,659,588	50,396,374
대 덕 구 Daedeok-gu	합 계 소 계 -입 원 -외 래 약 국	Total S-Total I.P O.P P		179,315	3,924,884	29,200,530	221,400,241	166,230,240
				179,117	3,923,879	5,616,811	171,002,093	129,767,590
				22,908	467,903	674,677	74,474,652	60,800,803
				178,607	3,455,976	4,942,134	96,527,441	68,966,787
				170,418	2,084,435	23,583,719	50,398,148	36,462,649
울 산 Ulsan	합 계 소 계 -입 원 -외 래 약 국	Total S.T I.P O.P P		1,110,030	22,714,910	155,704,497	1,276,945,007	949,225,119
				1,109,299	22,706,855	31,595,402	1,012,642,499	758,679,164
				165,471	3,306,573	4,596,761	479,719,658	389,373,948
				1,104,311	19,400,282	26,998,641	532,922,841	369,305,216
				1,047,753	11,165,724	124,109,095	264,302,508	190,545,955
중 구 Jung-gu	합 계 소 계 -입 원 -외 래 약 국	Total S-Total I.P O.P P		226,549	4,741,453	33,566,025	275,037,353	205,036,578
				226,394	4,740,549	6,434,053	217,225,626	163,285,855
				34,724	706,437	986,857	104,124,768	84,649,640
				225,406	4,034,112	5,447,196	113,100,857	78,636,216
				213,908	2,347,298	27,131,972	57,811,727	41,750,723
남 구 Nam-gu	합 계 소 계 -입 원 -외 래 약 국	Total S-Total I.P O.P P		321,496	6,278,384	43,903,373	357,161,101	265,595,462
				321,307	6,277,541	8,523,425	282,635,283	211,918,798
				43,794	871,750	1,220,906	130,368,251	106,021,246
				319,962	5,405,791	7,302,519	152,267,032	105,897,553
				303,048	3,100,288	35,379,948	74,525,818	53,676,664
동 구 Dong-gu	합 계 소 계 -입 원 -외 래 약 국	Total S-Total I.P O.P P		168,152	3,595,003	24,162,692	188,333,055	138,525,095
				168,062	3,594,641	4,831,283	148,668,368	110,080,821
				23,045	485,827	655,431	67,088,272	54,400,723
				167,321	3,108,814	4,175,852	81,580,096	55,680,098
				159,524	1,786,207	19,331,409	39,664,687	28,444,274
북 구 Buk-gu	합 계 소 계 -입 원 -외 래 약 국	Total S-Total I.P O.P P		180,661	3,540,568	22,873,729	190,294,752	141,101,239
				180,524	3,539,502	4,885,149	151,062,106	112,832,139
				28,137	480,163	679,841	69,568,644	56,512,526
				179,763	3,059,339	4,205,308	81,493,461	56,319,613
				171,101	1,808,273	17,988,580	39,232,647	28,269,101
울 주 군 Ulju-gun	합 계 소 계 -입 원 -외 래 약 국	Total S-Total I.P O.P P		213,172	4,559,502	31,198,678	266,118,747	198,966,745
				213,012	4,554,622	6,921,492	213,051,117	160,561,551
				35,771	762,396	1,053,726	108,569,723	87,789,814
				211,859	3,792,226	5,867,766	104,481,394	72,771,737
				200,172	2,123,658	24,277,186	53,067,630	38,405,194
세 종 Sejong	합 계 소 계 -입 원 -외 래 약 국	Total S.T I.P O.P P		198,854	4,069,833	28,788,932	227,107,095	170,788,116
				198,338	4,045,852	5,944,247	177,151,301	134,444,571
				25,717	502,294	706,484	78,683,683	64,718,711
				197,567	3,543,558	5,237,763	98,467,618	69,725,860
				187,691	2,145,494	22,844,685	49,955,794	36,343,546
경 기 Gyeonggi	합 계 소 계 -입 원 -외 래 약 국	Total S.T I.P O.P P		11,634,787	219,316,167	1,737,240,081	12,895,860,574	9,627,490,008
				11,619,828	219,039,156	310,679,928	9,920,631,044	7,483,063,781
				1,450,362	23,662,997	37,203,011	4,267,298,044	3,530,669,648
				11,588,878	195,376,159	273,476,917	5,653,333,000	3,952,394,133
				10,960,577	113,198,179	1,426,560,153	2,975,229,530	2,144,426,227

주 : 1) 수진기준 2) 연도말 주민등록 주소지 기준
3) 반올림 관계로 합계와 내용의 합이 다를 수 있음
4) 약국의 처방조제 내원일수는 합계의 내원일수에서 제외함

요양급여실적(총계) <계속> and Benefit Type (Total) <Cont'd>

(단위 : 명, 일)
Unit : Person, Day

구 분 Division			진료실인원 Patients	내원일수 Visits	급여일수 Reimbursed Days	진료비 (천 원) Medical Expense (1,000won)	급여비 (천 원) Benefit (1,000won)
수원시장안구 Jangan-gu	합 계	Total	277,253	5,160,439	39,368,222	294,717,461	220,257,342
	소 계	S-Total	276,986	5,158,781	7,136,831	226,819,029	171,226,337
	-입 원	I.P	31,624	516,242	799,879	94,294,108	77,947,154
	-외 래	O.P	276,228	4,642,539	6,336,952	132,524,921	93,279,184
	약 국	P	260,837	2,654,732	32,231,391	67,898,433	49,031,005
수원시권선구 Gwonseon-gu	합 계	Total	323,431	5,961,014	44,803,947	338,894,874	253,407,651
	소 계	S-Total	323,146	5,957,773	8,201,191	261,041,691	197,145,044
	-입 원	I.P	40,373	599,219	941,953	108,220,324	89,540,783
	-외 래	O.P	322,266	5,358,554	7,259,238	152,821,367	107,604,262
	약 국	P	305,313	3,169,481	36,602,756	77,853,183	56,262,607
수원시팔달구 Paldal-gu	합 계	Total	184,291	3,537,658	28,269,380	213,856,926	160,005,115
	소 계	S-Total	184,098	3,536,527	5,014,640	165,550,662	125,146,339
	-입 원	I.P	23,621	406,946	621,692	72,173,358	59,468,109
	-외 래	O.P	183,486	3,129,581	4,392,948	93,377,304	65,678,230
	약 국	P	172,820	1,752,960	23,254,740	48,306,264	34,858,776
수원시영통구 Yongtong-gu	합 계	Total	316,971	5,296,999	37,123,818	284,265,038	210,264,309
	소 계	S-Total	316,749	5,295,465	7,512,992	221,805,013	165,203,927
	-입 원	I.P	33,621	440,987	724,753	83,612,945	69,696,696
	-외 래	O.P	316,015	4,854,478	6,788,239	138,192,068	95,507,232
	약 국	P	297,186	2,739,420	29,610,826	62,460,025	45,060,382
성남시수정구 Sujeong-gu	합 계	Total	199,277	4,103,336	33,088,580	241,981,498	181,531,127
	소 계	S-Total	199,058	4,102,379	5,767,867	187,072,204	142,016,723
	-입 원	I.P	25,215	440,540	681,903	79,923,663	66,241,928
	-외 래	O.P	198,507	3,661,839	5,085,964	107,148,541	75,774,795
	약 국	P	187,437	2,075,472	27,320,713	54,909,295	39,514,405
성남시중원구 Jungwon-gu	합 계	Total	225,919	4,580,043	37,190,322	268,618,114	201,222,009
	소 계	S-Total	225,648	4,578,950	6,409,977	206,696,267	156,697,378
	-입 원	I.P	28,467	486,320	763,280	87,769,662	72,664,788
	-외 래	O.P	225,042	4,092,630	5,646,697	118,926,605	84,032,590
	약 국	P	213,510	2,342,959	30,780,345	61,921,848	44,524,631
성남시분당구 Bundang-gu	합 계	Total	464,802	7,970,587	67,532,265	468,734,924	344,287,149
	소 계	S-Total	464,339	7,969,688	11,705,733	360,073,364	266,399,017
	-입 원	I.P	44,339	686,655	1,099,698	135,513,164	113,132,168
	-외 래	O.P	463,203	7,283,033	10,606,035	224,560,200	153,266,849
	약 국	P	431,859	3,776,698	55,826,532	108,661,560	77,888,131
의 정 부 시 Uijeongbu-si	합 계	Total	391,064	7,547,049	63,568,123	445,135,931	333,969,128
	소 계	S-Total	390,697	7,544,210	10,746,644	337,066,572	256,022,171
	-입 원	I.P	47,309	760,070	1,216,365	142,587,512	118,276,353
	-외 래	O.P	389,864	6,784,140	9,530,279	194,479,060	137,745,818
	약 국	P	370,490	3,988,036	52,821,479	108,069,360	77,946,958
안양시만안구 Manan-gu	합 계	Total	226,129	4,368,715	35,143,301	263,912,933	197,027,312
	소 계	S-Total	225,960	4,367,939	6,052,817	203,444,637	153,447,963
	-입 원	I.P	28,359	470,798	749,669	88,348,569	73,282,107
	-외 래	O.P	225,370	3,897,141	5,303,148	115,096,069	80,165,857
	약 국	P	212,327	2,185,733	29,090,484	60,468,296	43,579,349
안양시동안구 Dongan-gu	합 계	Total	324,234	5,858,941	45,390,507	337,151,573	249,240,354
	소 계	S-Total	323,978	5,858,039	7,981,287	260,364,552	193,992,363
	-입 원	I.P	34,976	537,588	860,085	104,309,403	86,701,301
	-외 래	O.P	323,124	5,320,451	7,121,202	156,055,148	107,291,063
	약 국	P	303,910	2,972,075	37,409,220	76,787,021	55,247,991
부천시원미구 Wonmi-gu	합 계	Total	410,155	7,727,177	59,664,635	451,999,896	335,297,183
	소 계	S-Total	409,857	7,726,075	10,493,754	350,047,787	261,896,972
	-입 원	I.P	51,914	898,088	1,386,085	153,733,920	126,500,099
	-외 래	O.P	408,705	6,827,987	9,107,669	196,313,867	135,396,874
	약 국	P	385,908	3,878,521	49,170,881	101,952,109	73,400,211
부천시소사구 Sosa-gu	합 계	Total	204,176	4,029,685	32,727,656	243,232,088	182,588,978
	소 계	S-Total	204,018	4,029,144	5,533,646	187,056,413	142,105,427
	-입 원	I.P	25,189	466,392	722,696	83,745,084	69,655,403
	-외 래	O.P	203,402	3,562,752	4,810,950	103,311,329	72,450,024
	약 국	P	192,754	2,068,769	27,194,010	56,175,675	40,483,551

Note : 1) Based on the Treatment Month 2) Based on the resident place

3) Rounding error can exist

4) The visit days to drug store with prescription are excluded from the Total

제Ⅲ－2 표
Table Ⅲ－2

시·군·구별 급여형태별
Service Benefits by District

구 분 Division			진료실인원 Patients	내원일수 Visits	급여일수 Reimbursed Days	진료비 (천원) Medical Expense (1,000won)	급여비 (천원) Benefit (1,000won)
부천시오정구 Ojeong-gu	합 계	Total	168,376	3,426,912	26,503,514	205,371,973	154,257,428
	소 계	S-Total	168,233	3,426,431	4,538,477	158,451,150	120,341,038
	-입 원	I.P	24,036	443,596	699,195	73,999,071	60,652,536
	-외 래	O.P	167,798	2,982,835	3,839,282	84,452,079	59,688,502
	약 국	P	159,679	1,773,595	21,965,037	46,920,823	33,916,389
광 명 시 Gwangmyeong-si	합 계	Total	318,667	6,364,612	48,133,280	366,745,924	274,084,432
	소 계	S-Total	318,190	6,363,751	8,537,472	282,933,056	213,627,326
	-입 원	I.P	39,384	644,453	1,016,030	121,821,459	101,157,878
	-외 래	O.P	317,294	5,719,298	7,521,442	161,111,597	112,469,448
	약 국	P	301,404	3,374,416	39,595,808	83,812,869	60,457,106
평 택 시 Pyeongtaek-	합 계	Total	429,273	8,415,907	64,368,609	491,857,183	368,728,437
	소 계	S-Total	428,761	8,410,318	12,328,024	381,799,613	289,255,097
	-입 원	I.P	62,471	949,037	1,500,110	169,757,069	139,911,780
	-외 래	O.P	427,541	7,461,281	10,827,914	212,042,543	149,343,317
	약 국	P	405,970	4,539,163	52,040,585	110,057,571	79,473,341
동 두 천 시 Dongducheo	합 계	Total	86,785	1,820,319	15,179,163	111,881,604	84,146,365
	소 계	S-Total	86,563	1,817,310	2,469,875	84,488,847	64,243,950
	-입 원	I.P	11,860	241,788	354,248	39,751,216	32,562,462
	-외 래	O.P	86,312	1,575,522	2,115,627	44,737,631	31,681,488
	약 국	P	82,306	977,975	12,709,288	27,392,756	19,902,415
안산시상록구 Sangnok-gu	합 계	Total	354,243	6,387,421	47,459,804	376,349,132	281,311,080
	소 계	S-Total	353,964	6,385,047	8,550,197	293,950,518	221,741,832
	-입 원	I.P	52,991	873,516	1,356,186	139,772,047	114,591,004
	-외 래	O.P	352,882	5,511,531	7,194,011	154,178,471	107,150,828
	약 국	P	333,745	3,266,271	38,909,607	82,398,614	59,569,249
안산시단원구 Danwon-gu	합 계	Total	303,760	5,479,997	39,957,046	322,328,585	239,358,192
	소 계	S-Total	303,503	5,477,996	7,280,430	251,783,433	188,521,821
	-입 원	I.P	43,091	761,588	1,148,995	119,283,104	97,455,692
	-외 래	O.P	302,468	4,716,408	6,131,435	132,500,329	91,066,128
	약 국	P	285,792	2,799,245	32,676,616	70,545,152	50,836,371
고양시덕양구 Deogyang-	합 계	Total	403,672	7,943,291	64,804,841	474,048,706	355,054,711
	소 계	S-Total	403,251	7,942,227	10,824,558	362,767,372	274,843,728
	-입 원	I.P	47,808	825,260	1,280,726	155,001,457	128,786,876
	-외 래	O.P	402,224	7,116,967	9,543,832	207,765,915	146,056,852
	약 국	P	380,213	4,028,924	53,980,283	111,281,334	80,210,983
고양시일산동 Ilsandong-	합 계	Total	262,663	4,683,143	38,451,763	283,701,329	211,641,006
	소 계	S-Total	262,417	4,682,542	6,568,634	220,023,212	165,902,351
	-입 원	I.P	27,686	496,765	770,153	92,395,156	76,643,400
	-외 래	O.P	261,741	4,185,777	5,798,481	127,628,055	89,258,951
	약 국	P	245,023	2,230,917	31,883,129	63,678,117	45,738,656
고양시일산서 Ilsanseong-gu	합 계	Total	275,413	5,141,977	41,039,702	298,831,755	223,383,584
	소 계	S-Total	275,201	5,141,362	7,066,707	229,938,806	173,761,245
	-입 원	I.P	29,132	504,712	768,296	94,717,941	78,612,644
	-외 래	O.P	274,528	4,636,650	6,298,411	135,220,865	95,148,601
	약 국	P	258,519	2,548,349	33,972,995	68,892,949	49,622,339
과 천 시 Gwacheon-	합 계	Total	63,069	1,158,038	8,936,922	66,192,138	48,820,499
	소 계	S-Total	63,015	1,157,920	1,645,863	51,557,314	38,330,540
	-입 원	I.P	5,994	108,741	169,590	20,584,493	17,104,740
	-외 래	O.P	62,834	1,049,179	1,476,273	30,972,821	21,225,801
	약 국	P	58,200	537,402	7,291,059	14,634,824	10,489,958
구 리 시 Guri-si	합 계	Total	170,234	3,330,110	26,379,206	191,321,885	142,183,906
	소 계	S-Total	170,074	3,329,562	4,736,465	145,304,822	109,149,790
	-입 원	I.P	21,245	334,103	536,014	60,314,434	49,697,792
	-외 래	O.P	169,721	2,995,459	4,200,451	84,990,387	59,451,998
	약 국	P	160,665	1,712,129	21,642,741	46,017,063	33,034,116
남 양 주 시 Namyangju-	합 계	Total	601,631	11,640,508	93,341,718	690,476,507	517,858,451
	소 계	S-Total	600,959	11,638,834	16,478,116	527,084,684	399,925,828
	-입 원	I.P	77,587	1,276,020	2,033,384	227,920,092	188,740,834
	-외 래	O.P	599,531	10,362,814	14,444,732	299,164,592	211,184,994
	약 국	P	568,470	6,055,169	76,863,602	163,391,823	117,932,623

주 : 1) 수진기준 2) 연도말 주민등록 주소지 기준
3) 반올림 관계로 합계와 내용의 합이 다를 수 있음
4) 약국의 처방조제 내원일수는 합계의 내원일수에서 제외함

요양급여실적(총계) <계속> and Benefit Type (Total) <Cont'd>

(단위 : 명, 일)
Unit : Person, Day

구 분 Division			진료실인원 Patients	내원일수 Visits	급여일수 Reimbursed Days	1진료비 (천원) Medical Expense (1,000won)	급여비 (천원) Benefit (1,000won)
오 산 시 Osan-si	합 계	Total	193,818	3,515,419	24,759,558	197,763,540	148,393,027
	소 계	S-Total	193,561	3,510,450	4,741,002	153,870,942	116,573,227
	-입 원	I.P	27,638	370,656	612,579	67,339,786	55,849,873
	-외 래	O.P	193,041	3,139,794	4,128,423	86,531,156	60,723,355
	약 국	P	183,122	1,974,546	20,018,556	43,892,598	31,819,800
시 흥 시 Siheung-si	합 계	Total	378,944	6,741,162	49,953,907	397,234,527	295,762,748
	소 계	S-Total	378,644	6,739,495	9,068,850	308,179,751	231,648,630
	-입 원	I.P	51,208	853,222	1,301,064	142,591,213	116,926,326
	-외 래	O.P	377,490	5,886,273	7,767,786	165,588,538	114,722,303
	약 국	P	358,313	3,570,536	40,885,057	89,054,776	64,114,118
군 포 시 Gunpo-si	합 계	Total	267,581	5,032,277	38,516,707	286,385,400	212,575,186
	소 계	S-Total	267,387	5,031,029	6,935,109	220,259,108	164,903,562
	-입 원	I.P	32,066	487,711	789,355	91,179,326	75,622,378
	-외 래	O.P	266,653	4,543,318	6,145,754	129,079,781	89,281,184
	약 국	P	251,680	2,637,052	31,581,598	66,126,293	47,671,624
의 왕 시 Uiwang-si	합 계	Total	146,789	2,805,909	22,036,542	162,372,266	120,943,930
	소 계	S-Total	146,691	2,805,320	3,787,950	125,259,611	94,082,565
	-입 원	I.P	16,932	279,530	444,392	53,003,774	44,111,871
	-외 래	O.P	146,311	2,525,790	3,343,558	72,255,837	49,970,694
	약 국	P	138,271	1,454,885	18,248,592	37,112,655	26,861,365
하 남 시 Hanam-si	합 계	Total	154,332	3,306,224	25,654,788	187,722,785	139,923,430
	소 계	S-Total	154,220	3,305,383	4,621,634	143,803,281	108,409,758
	-입 원	I.P	19,085	320,783	504,164	58,249,988	48,316,967
	-외 래	O.P	153,861	2,984,600	4,117,470	85,553,293	60,092,792
	약 국	P	146,256	1,683,640	21,033,154	43,919,504	31,513,672
용인시 처인구 cheoin-gu	합 계	Total	209,691	3,902,316	32,762,068	245,319,787	183,482,874
	소 계	S-Total	209,376	3,893,877	5,812,540	187,845,239	142,231,178
	-입 원	I.P	30,234	490,060	795,092	87,101,313	71,696,605
	-외 래	O.P	208,751	3,403,817	5,017,448	100,743,926	70,534,572
	약 국	P	197,556	1,992,527	26,949,528	57,474,548	41,251,696
용인시 기흥구 Giheung-gu	합 계	Total	380,180	6,682,895	54,179,516	390,300,862	289,746,602
	소 계	S-Total	379,872	6,681,226	9,438,631	300,052,675	224,819,898
	-입 원	I.P	41,972	615,833	1,004,329	119,297,054	99,455,954
	-외 래	O.P	378,995	6,065,393	8,434,302	180,755,622	125,363,944
	약 국	P	357,853	3,419,216	44,740,885	90,248,187	64,926,703
용인시 수지구 Suji-gu	합 계	Total	321,972	5,778,903	47,460,677	328,419,412	242,271,819
	소 계	S-Total	321,737	5,778,070	8,221,314	251,122,364	186,624,236
	-입 원	I.P	30,619	476,081	776,051	93,899,725	78,389,109
	-외 래	O.P	321,074	5,301,989	7,445,263	157,222,639	108,235,127
	약 국	P	302,447	2,883,175	39,239,363	77,297,048	55,647,583
파 주 시 Paju-si	합 계	Total	392,913	7,578,748	60,427,876	453,490,936	341,507,324
	소 계	S-Total	392,360	7,569,098	10,348,921	348,729,481	265,772,699
	-입 원	I.P	52,215	897,305	1,367,001	156,388,394	129,445,942
	-외 래	O.P	391,189	6,671,793	8,981,920	192,341,087	136,326,757
	약 국	P	370,246	3,918,228	50,078,955	104,761,455	75,734,624
이 천 시 Icheon-si	합 계	Total	191,780	3,762,889	30,219,791	217,401,621	162,745,495
	소 계	S-Total	190,371	3,687,560	6,129,410	165,192,556	125,237,886
	-입 원	I.P	24,023	408,853	632,866	71,757,170	59,493,382
	-외 래	O.P	189,952	3,278,707	5,496,544	93,435,385	65,744,503
	약 국	P	182,151	2,035,379	24,090,381	52,209,066	37,507,610
안 성 시 Anseong-si	합 계	Total	170,466	3,393,099	27,752,494	206,868,851	155,235,491
	소 계	S-Total	169,479	3,361,915	5,213,631	158,965,991	120,649,847
	-입 원	I.P	23,706	447,383	679,333	76,093,350	62,681,850
	-외 래	O.P	168,914	2,914,532	4,534,298	82,872,640	57,967,997
	약 국	P	161,504	1,826,911	22,538,863	47,902,860	34,585,644
김 포 시 Gimpo-si	합 계	Total	332,886	6,344,050	48,961,040	376,208,705	281,192,181
	소 계	S-Total	332,611	6,336,913	8,824,901	289,442,216	218,795,928
	-입 원	I.P	45,725	666,341	1,073,595	126,306,457	104,635,531
	-외 래	O.P	331,638	5,670,572	7,751,306	163,135,760	114,160,397
	약 국	P	314,257	3,381,226	40,136,139	86,766,489	62,396,253

Note : 1) Based on the Treatment Month 2) Based on the resident place

3) Rounding error can exist

4) The visit days to drug store with prescription are excluded from the Total

제Ⅲ-2 표

Table Ⅲ-2

시·군·구별 급여형태별

Service Benefits by District

구 분 Division			진료실인원 Patients	내원일수 Visits	급여일수 Reimbursed Days	진료비 (천원) Medical Expense (1,000won)	급여비 (천원) Benefit (1,000won)
화 성 시 Hwaseong~	합 계	Total	582,721	10,267,885	75,392,126	577,178,117	430,308,679
	소 계	S-Total	581,822	10,240,166	14,662,963	445,330,262	334,911,249
	-입 원	I.P	73,990	1,032,490	1,645,360	186,137,914	154,025,186
	-외 래	O.P	580,322	9,207,676	13,017,603	259,192,348	180,886,062
	약 국	P	550,021	5,612,529	60,729,163	131,847,856	95,397,431
광 주 시 Gwangju-si	합 계	Total	292,720	5,387,318	45,543,573	324,628,425	242,651,658
	소 계	S-Total	292,379	5,383,232	8,143,080	246,620,820	186,670,233
	-입 원	I.P	36,794	536,643	863,163	102,769,174	85,500,513
	-외 래	O.P	291,656	4,846,589	7,279,917	143,851,646	101,169,720
	약 국	P	276,017	2,786,841	37,400,493	78,007,606	55,981,425
양 주 시 Yangju-si	합 계	Total	190,988	3,613,002	30,425,901	218,607,421	164,445,264
	소 계	S-Total	190,451	3,595,100	5,153,092	165,635,572	126,216,779
	-입 원	I.P	23,498	396,221	620,152	72,094,621	59,670,042
	-외 래	O.P	190,057	3,198,879	4,532,940	93,540,950	66,546,738
	약 국	P	181,399	1,950,143	25,272,809	52,971,849	38,228,485
포 천 시 Poccheon-si	합 계	Total	145,162	2,761,394	25,477,683	181,936,688	136,355,294
	소 계	S-Total	145,021	2,760,656	4,285,387	138,248,673	104,958,014
	-입 원	I.P	19,739	370,541	576,884	66,456,494	54,883,551
	-외 래	O.P	144,564	2,390,115	3,708,503	71,792,178	50,074,463
	약 국	P	136,843	1,460,361	21,192,296	43,688,015	31,397,281
여 주 군 Yeoju-gun	합 계	Total	101,883	2,252,131	18,701,936	132,530,972	99,119,490
	소 계	S-Total	101,230	2,223,475	3,871,605	102,028,308	77,072,038
	-입 원	I.P	14,626	284,236	432,730	46,386,554	37,938,646
	-외 래	O.P	100,950	1,939,239	3,438,875	55,641,754	39,133,392
	약 국	P	96,093	1,108,476	14,830,331	30,502,664	22,047,452
연 천 군 Yeoncheon-gun	합 계	Total	40,797	897,894	8,373,071	59,449,313	45,190,781
	소 계	S-Total	40,661	893,765	1,413,404	45,546,367	35,157,108
	-입 원	I.P	6,406	130,369	194,889	22,753,651	18,812,912
	-외 래	O.P	40,515	763,396	1,218,515	22,792,716	16,344,196
	약 국	P	38,226	444,820	6,959,667	13,902,946	10,033,673
가 평 군 Gapyeong-gun	합 계	Total	54,715	1,177,967	11,403,932	79,371,958	59,848,535
	소 계	S-Total	54,656	1,177,665	2,367,612	60,159,780	45,964,110
	-입 원	I.P	8,101	155,744	252,265	28,605,259	23,543,858
	-외 래	O.P	54,510	1,021,921	2,115,347	31,554,521	22,420,252
	약 국	P	50,921	565,051	9,036,320	19,212,178	13,884,425
양 평 군 Yangpyeong-gun	합 계	Total	98,961	2,180,807	20,810,571	141,061,012	105,864,451
	소 계	S-Total	98,634	2,166,491	4,056,695	107,217,035	81,420,630
	-입 원	I.P	13,493	273,571	436,762	49,337,578	40,644,626
	-외 래	O.P	98,349	1,892,920	3,619,933	57,879,456	40,776,004
	약 국	P	93,064	1,044,226	16,753,876	33,843,978	24,443,822
강 원 Gangwon	합 계	Total	1,395,717	28,362,413	252,622,099	1,785,893,722	1,342,655,632
	소 계	S-Total	1,388,762	28,067,006	47,244,115	1,354,987,132	1,031,409,541
	-입 원	I.P	202,403	3,564,152	6,041,485	635,047,176	524,073,814
	-외 래	O.P	1,384,783	24,502,854	41,202,630	719,939,956	507,335,728
	약 국	P	1,308,633	14,005,234	205,377,984	430,906,590	311,246,090
춘 천 시 Chuncheon-si	합 계	Total	248,198	4,768,067	42,472,653	303,618,155	229,058,069
	소 계	S-Total	247,465	4,747,585	7,261,341	230,886,825	176,262,599
	-입 원	I.P	33,327	593,448	933,321	107,091,823	88,765,521
	-외 래	O.P	246,804	4,154,137	6,328,020	123,795,002	87,497,078
	약 국	P	232,260	2,339,088	35,211,312	72,731,330	52,795,470
원 주 시 Wonju-si	합 계	Total	303,209	5,977,051	47,742,813	357,856,826	266,869,111
	소 계	S-Total	301,698	5,914,516	9,055,201	276,054,804	207,893,728
	-입 원	I.P	43,360	742,356	1,169,348	124,512,411	102,523,220
	-외 래	O.P	300,854	5,172,160	7,885,853	151,542,393	105,370,509
	약 국	P	285,481	2,958,648	38,687,612	81,802,022	58,975,383
강 릉 시 Gangneung-si	합 계	Total	193,341	3,668,500	34,854,688	237,169,475	179,425,329
	소 계	S-Total	191,571	3,608,273	5,414,931	177,120,335	135,840,545
	-입 원	I.P	24,245	390,103	682,359	76,954,961	64,134,336
	-외 래	O.P	191,085	3,218,170	4,732,572	100,165,374	71,706,210
	약 국	P	181,817	1,837,699	29,439,757	60,049,140	43,584,784

주 : 1) 수진기준 2) 연도말 주민등록 주소지 기준

3) 반올림 관계로 합계와 내역의 합이 다를 수 있음

4) 약국의 처방조제 내원일수는 합계의 내원일수에서 제외함

요양급여실적(총계) <계속> and Benefit Type (Total) <Cont'd>

(단위 : 명, 일)
Unit : Person, Day

구 분 Division			진료실인원 Patients	내원일수 Visits	급여일수 Reimbursed Days	진료비 (천원) Medical Expense (1,000won)	급여비 (천원) Benefit (1,000won)
동 해 시 Donghae-si	합 계	Total	85,436	1,861,937	15,804,009	111,402,254	83,685,115
	소 계	S-Total	85,356	1,860,667	2,679,313	82,377,470	62,809,141
	-입 원	I.P	13,221	240,319	422,163	38,989,159	32,036,166
	-외 래	O.P	85,091	1,620,348	2,257,150	43,388,311	30,772,975
	약 국	P	81,085	957,825	13,124,696	29,024,785	20,875,974
태 백 시 Taebaek-si	합 계	Total	42,224	898,601	8,159,147	55,919,900	41,922,337
	소 계	S-Total	42,176	898,290	1,430,349	42,337,115	32,137,399
	-입 원	I.P	6,834	130,544	302,171	20,859,498	17,012,709
	-외 래	O.P	42,015	767,746	1,128,178	21,477,616	15,124,689
	약 국	P	39,811	474,750	6,728,798	13,582,785	9,784,938
속 초 시 Sokcho-si	합 계	Total	73,095	1,524,066	12,778,697	87,946,071	66,112,652
	소 계	S-Total	72,151	1,475,130	1,991,035	65,506,299	49,918,390
	-입 원	I.P	9,919	152,195	263,837	29,163,061	24,213,737
	-외 래	O.P	72,004	1,322,935	1,727,198	36,343,238	25,704,653
	약 국	P	69,643	837,632	10,787,662	22,439,772	16,194,262
삼 척 시 Samcheok-si	합 계	Total	63,389	1,432,805	12,641,877	91,647,930	69,303,088
	소 계	S-Total	63,281	1,430,065	2,615,184	68,822,917	52,881,174
	-입 원	I.P	10,554	190,163	355,507	34,242,052	28,205,877
	-외 래	O.P	63,051	1,239,902	2,259,677	34,580,865	24,675,297
	약 국	P	59,463	676,801	10,026,693	22,825,013	16,421,915
홍 천 군 Hongcheon-gun	합 계	Total	64,277	1,437,056	13,093,909	92,403,293	69,461,028
	소 계	S-Total	64,020	1,421,073	2,676,747	70,544,713	53,715,593
	-입 원	I.P	10,808	192,782	314,037	33,792,278	27,796,611
	-외 래	O.P	63,840	1,228,291	2,362,710	36,752,436	25,918,982
	약 국	P	60,240	676,935	10,417,162	21,858,580	15,745,435
형 성 군 Hoengseong-gun	합 계	Total	41,932	948,369	8,896,990	61,844,584	46,043,137
	소 계	S-Total	41,703	938,092	1,763,976	46,845,003	35,258,356
	-입 원	I.P	7,310	130,257	215,846	22,538,920	18,344,388
	-외 래	O.P	41,592	807,835	1,548,130	24,306,082	16,913,968
	약 국	P	39,456	441,427	7,133,014	14,999,581	10,784,781
영 월 군 Yeongwol-	합 계	Total	36,479	845,520	8,268,346	56,814,823	42,466,773
	소 계	S-Total	36,360	840,100	1,655,368	43,008,238	32,523,031
	-입 원	I.P	6,142	134,215	227,475	22,713,755	18,457,407
	-외 래	O.P	36,242	705,885	1,427,893	20,294,483	14,065,625
	약 국	P	34,640	427,973	6,612,978	13,806,585	9,943,742
평 창 군 Pyeongchang-gun	합 계	Total	39,758	832,069	8,344,719	54,704,264	40,946,216
	소 계	S-Total	39,309	798,795	2,050,291	41,721,527	31,658,340
	-입 원	I.P	5,846	115,600	187,546	20,594,861	16,868,838
	-외 래	O.P	39,169	683,195	1,862,745	21,126,666	14,789,502
	약 국	P	36,734	357,989	6,294,428	12,982,737	9,287,876
정 선 군 Jeongseon-gun	합 계	Total	34,475	687,642	7,065,023	48,377,355	36,402,353
	소 계	S-Total	34,419	686,761	2,413,281	38,406,004	29,230,933
	-입 원	I.P	5,642	108,450	230,279	19,565,408	16,072,761
	-외 래	O.P	34,278	578,311	2,183,002	18,840,596	13,158,172
	약 국	P	30,048	269,048	4,651,742	9,971,351	7,171,420
철 원 군 Cheorwon-gun	합 계	Total	43,148	880,198	8,040,204	57,339,117	42,938,123
	소 계	S-Total	43,053	879,471	1,527,307	43,975,138	33,322,273
	-입 원	I.P	6,394	128,195	200,223	22,121,583	18,089,656
	-외 래	O.P	42,898	751,276	1,327,084	21,853,555	15,232,618
	약 국	P	40,275	451,655	6,512,897	13,363,979	9,615,850
화 천 군 Hwacheon-gun	합 계	Total	24,048	478,004	4,399,951	31,751,205	24,204,058
	소 계	S-Total	24,018	477,618	751,561	23,977,608	18,546,968
	-입 원	I.P	3,586	62,309	102,549	11,934,183	9,943,389
	-외 래	O.P	23,948	415,309	649,012	12,043,425	8,603,580
	약 국	P	21,902	225,530	3,648,390	7,773,597	5,657,090
양 구 군 Yanggu-gun	합 계	Total	21,342	387,115	3,585,552	25,978,831	19,504,838
	소 계	S-Total	21,300	386,902	677,141	19,817,696	15,083,432
	-입 원	I.P	3,401	51,024	85,280	10,029,394	8,326,776
	-외 래	O.P	21,244	335,878	591,861	9,788,303	6,756,655
	약 국	P	19,573	190,652	2,908,411	6,161,135	4,421,407

Note : 1) Based on the Treatment Month 2) Based on the resident place

3) Rounding error can exist

4) The visit days to drug store with prescription are excluded from the Total

제Ⅲ-2 표
Table Ⅲ-2

시·군·구별 급여형태별
Service Benefits by District

구 분 Division			진료실인원 Patients	내원일수 Visits	급여일수 Reimbursed Days	진료비 (천원) Medical Expense (1,000won)	급여비 (천원) Benefit (1,000won)
인 제 군 Inje-gun	합 계	Total	29,964	593,828	5,282,713	37,382,636	28,181,383
	소 계	S-Total	29,903	592,319	1,165,074	28,421,578	21,648,963
	-입 원	I.P	4,610	78,111	127,284	13,924,801	11,514,699
	-외 래	O.P	29,802	514,208	1,037,790	14,496,777	10,134,264
	약 국	P	27,654	281,417	4,117,639	8,961,058	6,532,420
고 성 군 Goseong-gun	합 계	Total	26,811	608,986	5,751,629	39,080,236	29,706,807
	소 계	S-Total	26,713	603,404	1,132,345	29,468,553	22,741,266
	-입 원	I.P	3,839	69,830	122,331	13,828,333	11,510,540
	-외 래	O.P	26,654	533,574	1,010,014	15,640,220	11,230,726
	약 국	P	25,100	314,800	4,619,284	9,611,682	6,965,541
양 양 군 Yangyang-gun	합 계	Total	24,591	532,599	5,439,179	34,656,767	26,425,214
	소 계	S-Total	24,266	507,945	983,670	25,695,309	19,937,411
	-입 원	I.P	3,365	54,251	99,929	12,190,696	10,257,185
	-외 래	O.P	24,212	453,694	883,741	13,504,614	9,680,226
	약 국	P	23,451	285,365	4,455,509	8,961,458	6,487,803
충 북 Chungbuk	합 계	Total	1,466,472	32,224,656	251,620,644	1,884,270,715	1,412,912,119
	소 계	S.T	1,464,029	32,142,153	51,646,947	1,463,972,747	1,109,327,053
	-입 원	I.P	214,409	4,118,652	6,115,037	668,840,724	546,840,359
	-외 래	O.P	1,459,554	28,023,501	45,531,910	795,678,023	562,486,694
	약 국	P	1,390,213	16,294,758	199,973,697	420,297,968	303,585,066
청주시상당구 Sangdang-gu	합 계	Total	161,612	3,437,862	26,061,506	194,426,885	145,501,362
	소 계	S-Total	161,281	3,421,601	5,132,594	150,330,098	113,650,235
	-입 원	I.P	21,241	366,496	559,083	63,147,025	51,743,114
	-외 래	O.P	160,936	3,055,105	4,573,511	87,183,073	61,907,121
	약 국	P	153,513	1,786,872	20,928,912	44,096,788	31,851,127
청주시서원구 Seowon-gu	합 계	Total	201,341	4,123,085	30,055,774	224,712,000	167,776,244
	소 계	S-Total	201,099	4,114,444	5,703,115	173,460,910	130,734,969
	-입 원	I.P	24,812	412,010	622,532	71,012,429	58,565,397
	-외 래	O.P	200,676	3,702,434	5,080,583	102,448,481	72,169,571
	약 국	P	191,008	2,149,046	24,352,659	51,251,090	37,041,275
청주시흥덕구 Heungdeok-gu	합 계	Total	236,588	4,631,545	33,035,182	256,295,757	191,515,590
	소 계	S-Total	236,177	4,612,760	6,148,375	200,028,583	150,894,151
	-입 원	I.P	31,311	481,830	742,405	84,050,559	69,474,238
	-외 래	O.P	235,645	4,130,930	5,405,970	115,978,024	81,419,913
	약 국	P	224,551	2,461,222	26,886,807	56,267,174	40,621,439
청주시청원구 Cheongwon-gu	합 계	Total	170,094	3,404,819	25,037,864	188,087,585	140,671,694
	소 계	S-Total	169,894	3,397,667	4,920,923	145,153,662	109,654,264
	-입 원	I.P	24,009	346,166	531,555	60,276,302	49,889,723
	-외 래	O.P	169,406	3,051,501	4,389,368	84,877,360	59,764,541
	약 국	P	161,577	1,811,116	20,116,941	42,933,923	31,017,430
충 주 시 Chungju-si	합 계	Total	191,017	4,302,653	35,128,152	262,315,836	197,198,510
	소 계	S-Total	190,542	4,290,553	6,360,768	202,027,889	153,845,188
	-입 원	I.P	28,327	574,562	845,015	93,469,570	76,406,660
	-외 래	O.P	189,974	3,715,991	5,515,753	108,558,319	77,438,528
	약 국	P	181,647	2,154,959	28,767,384	60,287,948	43,353,322
제 천 시 Jecheon-si	합 계	Total	123,578	2,833,299	22,821,041	170,281,940	127,790,343
	소 계	S-Total	123,396	2,829,256	4,407,816	133,142,240	100,852,304
	-입 원	I.P	21,122	444,310	668,452	65,843,792	53,495,083
	-외 래	O.P	122,936	2,384,946	3,739,364	67,298,449	47,357,221
	약 국	P	117,123	1,379,357	18,413,225	37,139,700	26,938,039
보 은 군 Boeun-gun	합 계	Total	31,494	882,632	7,787,132	56,672,702	42,870,250
	소 계	S-Total	31,460	881,610	1,982,072	44,615,867	34,122,394
	-입 원	I.P	5,804	153,107	213,515	23,472,406	18,978,987
	-외 래	O.P	31,280	728,503	1,768,557	21,143,461	15,143,407
	약 국	P	29,818	399,680	5,805,060	12,056,835	8,747,856
옥 천 군 Okcheon-gun	합 계	Total	48,364	1,488,448	11,491,503	88,472,914	66,806,955
	소 계	S-Total	48,321	1,488,216	3,386,991	71,406,538	54,348,735
	-입 원	I.P	8,306	264,722	354,415	36,369,084	29,252,641
	-외 래	O.P	48,012	1,223,494	3,032,576	35,037,454	25,096,094
	약 국	P	45,327	656,012	8,104,512	17,066,376	12,458,220

주 : 1) 수진기준 2) 연도말 주민등록 주소지 기준
3) 반올림 관계로 합계와 내용의 합이 다를 수 있음
4) 약국의 처방조제 내원일수는 합계의 내원일수에서 제외함

요양급여실적(총계) <계속> and Benefit Type (Total) <Cont'd>

(단위 : 명, 일)
Unit : Person, Day

구 분 Division			진료실인원 Patients	내원일수 Visits	급여일수 Reimbursed Days	진료비 (천원) Medical Expense (1,000won)	급여비 (천원) Benefit (1,000won)
영 동 군 Yeongdong-gun	합 계	Total	46,594	1,359,214	11,204,505	83,293,064	62,480,731
	소 계	S-Total	46,495	1,354,050	3,322,397	66,491,919	50,315,440
	-입 원	I.P	8,598	249,305	339,890	34,928,224	28,022,958
	-외 래	O.P	46,236	1,104,745	2,982,507	31,563,695	22,292,483
	약 국	P	43,521	583,499	7,882,108	16,801,145	12,165,290
중 평 군 Jeungpyeong-gun	합 계	Total	34,119	736,342	5,975,279	41,702,109	31,060,070
	소 계	S-Total	34,062	734,862	1,175,953	31,277,258	23,533,111
	-입 원	I.P	5,031	81,347	125,949	13,695,722	11,239,644
	-외 래	O.P	33,977	653,515	1,050,004	17,581,536	12,293,466
	약 국	P	32,409	412,968	4,799,326	10,424,851	7,526,959
진 천 군 Jincheon-gun	합 계	Total	65,932	1,420,336	11,554,046	90,732,742	68,108,666
	소 계	S-Total	65,835	1,418,436	2,206,162	70,251,213	53,361,405
	-입 원	I.P	10,532	202,642	302,622	33,875,069	27,692,977
	-외 래	O.P	65,587	1,215,794	1,903,540	36,376,145	25,668,428
	약 국	P	62,503	735,206	9,347,884	20,481,529	14,747,260
괴 산 군 Goesan-gun	합 계	Total	35,319	921,570	8,861,043	62,125,078	46,834,009
	소 계	S-Total	35,251	920,148	2,111,248	48,334,846	36,887,657
	-입 원	I.P	6,756	145,401	218,472	25,053,398	20,427,639
	-외 래	O.P	35,145	774,747	1,892,776	23,281,448	16,460,018
	약 국	P	33,440	445,793	6,749,795	13,790,232	9,946,352
음 성 군 Eumseong-gun	합 계	Total	92,873	2,031,958	16,430,834	121,215,053	91,208,545
	소 계	S-Total	92,719	2,028,378	3,377,737	94,204,112	71,752,305
	-입 원	I.P	13,697	284,716	416,058	45,637,917	37,402,427
	-외 래	O.P	92,378	1,743,662	2,961,679	48,566,195	34,349,878
	약 국	P	87,989	1,023,849	13,053,097	27,010,941	19,456,241
단 양 군 Danyang-gun	합 계	Total	27,547	650,893	6,176,783	43,937,049	33,089,151
	소 계	S-Total	27,497	650,172	1,410,796	33,247,613	25,374,896
	-입 원	I.P	4,863	112,038	175,074	17,463,229	14,248,870
	-외 래	O.P	27,366	538,134	1,235,722	15,784,383	11,126,025
	약 국	P	25,787	295,179	4,765,987	10,689,436	7,714,255
충 남 Chungnam	합 계	Total	1,940,857	43,644,609	349,769,280	2,625,941,055	1,967,879,084
	소 계	S.T	1,937,971	43,574,634	74,810,245	2,029,508,884	1,535,993,200
	-입 원	I.P	289,085	6,022,141	8,824,195	970,759,586	793,714,730
	-외 래	O.P	1,930,950	37,552,493	65,986,050	1,058,749,298	742,278,470
	약 국	P	1,837,784	21,925,947	274,959,035	596,432,172	431,885,883
천안시동남구 Dongnam-gu	합 계	Total	245,776	4,751,619	36,929,042	286,595,988	213,542,610
	소 계	S-Total	245,524	4,747,935	7,175,654	222,089,224	167,000,805
	-입 원	I.P	32,919	586,857	876,823	102,126,429	84,083,079
	-외 래	O.P	244,759	4,161,078	6,298,831	119,962,795	82,917,726
	약 국	P	232,281	2,483,765	29,753,388	64,506,764	46,541,806
천안시서북구 Seobuk-gu	합 계	Total	322,290	5,732,049	40,946,787	322,437,580	239,288,453
	소 계	S-Total	321,591	5,711,853	7,793,183	250,914,016	187,589,197
	-입 원	I.P	41,372	619,051	947,499	108,929,419	90,030,255
	-외 래	O.P	320,762	5,092,802	6,845,684	141,984,598	97,558,942
	약 국	P	304,809	3,060,969	33,153,604	71,523,564	51,699,256
공 주 시 Gongju-si	합 계	Total	101,504	2,531,659	21,658,615	161,880,906	121,797,561
	소 계	S-Total	101,301	2,519,904	4,873,560	125,198,040	95,319,241
	-입 원	I.P	15,219	444,400	595,397	64,419,717	52,063,890
	-외 래	O.P	100,797	2,075,504	4,278,163	60,778,323	43,255,351
	약 국	P	95,718	1,180,808	16,785,055	36,682,866	26,478,320
보 령 시 Boryeong-si	합 계	Total	96,216	2,480,097	20,406,180	143,121,652	107,560,100
	소 계	S-Total	96,107	2,479,518	4,373,747	109,435,657	83,165,139
	-입 원	I.P	15,990	329,037	520,268	51,987,453	42,455,021
	-외 래	O.P	95,823	2,150,481	3,853,479	57,448,204	40,710,118
	약 국	P	91,689	1,211,729	16,032,433	33,685,995	24,394,960
아 산 시 Asan-si	합 계	Total	282,675	5,649,722	41,874,846	333,703,319	250,212,273
	소 계	S-Total	282,362	5,646,100	8,460,966	260,703,692	197,220,555
	-입 원	I.P	41,717	700,377	1,052,913	120,812,489	99,645,298
	-외 래	O.P	281,406	4,945,723	7,408,053	139,891,203	97,575,257
	약 국	P	267,546	3,000,499	33,413,880	72,999,627	52,991,719

Note : 1) Based on the Treatment Month 2) Based on the resident place

3) Rounding error can exist

4) The visit days to drug store with prescription are excluded from the Total

제Ⅲ-2 표

Table Ⅲ-2

시·군·구별 급여형태별

Service Benefits by District

구 분 Division			진료실인원 Patients	내원일수 Visits	급여일수 Reimbursed Days	진료비 (천원) Medical Expense (1,000won)	급여비 (천원) Benefit (1,000won)
서 산 시 Seosan-si	합 계	Total	159,779	3,309,412	27,483,899	200,372,610	149,656,238
	소 계	S-Total	159,463	3,297,292	5,177,698	151,671,500	114,537,435
	-입 원	I.P	22,361	392,133	616,660	68,010,985	56,000,841
	-외 래	O.P	158,976	2,905,159	4,561,038	83,660,515	58,536,594
	약 국	P	150,829	1,712,696	22,306,201	48,701,110	35,118,803
논 산 시 Nonsan-si	합 계	Total	112,637	3,118,435	24,611,468	190,909,362	143,389,368
	소 계	S-Total	112,455	3,115,060	5,849,464	149,877,057	113,693,912
	-입 원	I.P	19,167	549,616	736,436	79,057,550	63,708,948
	-외 래	O.P	111,744	2,565,444	5,113,028	70,819,507	49,984,965
	약 국	P	106,165	1,464,477	18,762,004	41,032,306	29,695,456
계 룡 시 Gyerong-si	합 계	Total	38,969	764,375	5,320,500	42,334,023	31,491,991
	소 계	S-Total	38,882	762,002	1,028,149	32,446,262	24,329,294
	-입 원	I.P	4,445	84,597	119,887	13,989,938	11,436,962
	-외 래	O.P	38,784	677,405	908,262	18,456,324	12,892,332
	약 국	P	36,469	389,081	4,292,351	9,887,761	7,162,697
당 진 시 Dangjin-si	합 계	Total	157,376	3,327,307	27,626,169	202,710,313	151,467,111
	소 계	S-Total	157,270	3,325,791	5,492,593	153,369,687	115,827,678
	-입 원	I.P	25,541	409,430	665,582	72,848,367	59,910,844
	-외 래	O.P	156,764	2,916,361	4,827,011	80,521,321	55,916,833
	약 국	P	149,478	1,730,913	22,133,576	49,340,626	35,639,433
금 산 군 Geumsan-	합 계	Total	51,065	1,615,486	12,846,485	97,812,171	74,267,516
	소 계	S-Total	51,028	1,615,349	3,388,953	77,700,513	59,482,392
	-입 원	I.P	8,242	272,767	351,952	38,289,172	31,002,906
	-외 래	O.P	50,717	1,342,582	3,037,001	39,411,342	28,479,486
	약 국	P	48,571	756,472	9,457,532	20,111,658	14,785,124
부 여 군 Buyeo-gun	합 계	Total	65,545	1,969,972	17,362,046	121,411,858	91,722,709
	소 계	S-Total	65,447	1,968,984	5,341,155	95,510,619	72,836,859
	-입 원	I.P	11,542	345,318	474,892	48,760,314	39,322,412
	-외 래	O.P	65,103	1,623,666	4,866,263	46,750,304	33,514,447
	약 국	P	61,817	851,729	12,020,891	25,901,239	18,885,850
서 천 군 Seocheon-gun	합 계	Total	52,307	1,767,433	14,010,878	103,424,861	78,091,219
	소 계	S-Total	52,267	1,767,228	3,154,331	79,882,637	60,924,127
	-입 원	I.P	10,466	308,699	415,053	41,617,807	33,322,934
	-외 래	O.P	52,012	1,458,529	2,739,278	38,264,830	27,601,193
	약 국	P	50,119	798,636	10,856,547	23,542,225	17,167,092
청 양 군 Cheongyang-gun	합 계	Total	30,368	829,182	8,283,108	56,467,952	42,545,213
	소 계	S-Total	30,197	828,132	2,433,366	43,571,888	33,227,256
	-입 원	I.P	5,329	148,420	213,926	22,961,375	18,607,591
	-외 래	O.P	30,039	679,712	2,219,440	20,610,513	14,619,665
	약 국	P	28,824	393,671	5,849,742	12,896,064	9,317,957
홍 성 군 Hongseong-	합 계	Total	87,670	2,130,272	18,682,236	133,218,444	100,269,317
	소 계	S-Total	87,605	2,129,875	4,229,304	103,297,112	78,579,774
	-입 원	I.P	13,000	324,685	465,889	51,543,384	42,238,964
	-외 래	O.P	87,291	1,805,190	3,763,415	51,753,728	36,340,810
	약 국	P	83,130	1,068,785	14,452,932	29,921,332	21,689,543
예 산 군 Yesan-gun	합 계	Total	77,647	1,987,282	17,585,650	127,448,247	96,380,047
	소 계	S-Total	77,564	1,985,581	3,607,155	97,672,746	74,739,636
	-입 원	I.P	12,595	286,768	433,993	49,208,861	40,346,312
	-외 래	O.P	77,280	1,698,813	3,173,162	48,463,885	34,393,324
	약 국	P	73,870	966,326	13,978,495	29,775,502	21,640,410
태 안 군 Taean-gun	합 계	Total	59,033	1,680,307	14,141,371	102,091,770	76,197,359
	소 계	S-Total	58,908	1,674,030	2,430,967	76,168,235	57,519,901
	-입 원	I.P	9,180	219,986	337,025	36,196,327	29,538,475
	-외 래	O.P	58,693	1,454,044	2,093,942	39,971,907	27,981,426
	약 국	P	56,469	855,391	11,710,404	25,923,535	18,677,458
전 북 Jeonbuk	합 계	Total	1,699,272	43,837,828	318,137,286	2,593,293,407	1,953,869,489
	소 계	S.T	1,697,080	43,774,850	63,336,520	2,013,338,192	1,530,024,427
	-입 원	I.P	308,598	8,193,320	10,785,153	1,062,551,953	853,733,315
	-외 래	O.P	1,689,582	35,581,530	52,551,367	950,786,240	676,291,112
	약 국	P	1,610,509	20,485,546	254,800,766	579,955,215	423,845,062

주 : 1) 수진기준 2) 연도말 주민등록 주소지 기준

3) 반올림 관계로 합계와 내역의 합이 다를 수 있음

4) 약국의 처방조제 내원일수는 합계의 내원일수에서 제외함

요양급여실적(총계) <계속> and Benefit Type (Total) <Cont'd>

(단위 : 명, 일)
Unit : Person, Day

구 분 Division			진료실인원 Patients	내원일수 Visits	급여일수 Reimbursed Days	진료비 (천원) Medical Expense (1,000won)	급여비 (천원) Benefit (1,000won)
전주시완산구 Wansan-gu	합 계	Total	331,374	7,340,091	51,508,268	435,940,467	327,016,841
	소 계	S-Total	331,099	7,336,924	9,847,413	342,151,135	258,586,274
	-입 원	I.P	57,363	1,413,635	1,836,325	176,727,034	141,579,873
	-외 래	O.P	329,723	5,923,289	8,011,088	165,424,101	117,006,401
	약 국	P	312,835	3,349,375	41,660,855	93,789,332	68,430,567
전주시덕진구 Deokjin-gu	합 계	Total	263,968	6,049,762	41,174,855	349,424,580	262,646,996
	소 계	S-Total	263,721	6,045,882	8,116,538	275,973,481	209,172,869
	-입 원	I.P	44,548	1,099,531	1,430,784	142,248,460	114,408,951
	-외 래	O.P	262,645	4,946,351	6,685,754	133,725,020	94,763,918
	약 국	P	250,015	2,823,098	33,058,317	73,451,099	53,474,127
군 산 시 Gunsan-si	합 계	Total	254,728	6,119,696	44,642,667	353,467,468	265,017,354
	소 계	S-Total	254,528	6,118,565	8,459,825	270,532,223	204,547,957
	-입 원	I.P	44,043	982,518	1,332,833	135,062,883	109,131,462
	-외 래	O.P	253,761	5,136,047	7,126,992	135,469,339	95,416,495
	약 국	P	242,351	3,105,837	36,182,842	82,935,246	60,469,398
익 산 시 Iksan-si	합 계	Total	272,749	6,498,095	48,436,526	379,837,667	283,505,438
	소 계	S-Total	272,336	6,483,755	9,106,421	291,372,133	219,201,138
	-입 원	I.P	43,331	1,082,582	1,425,970	145,234,005	116,880,049
	-외 래	O.P	271,420	5,401,173	7,680,451	146,138,128	102,321,090
	약 국	P	258,866	3,179,702	39,330,105	88,465,534	64,304,300
정 읍 시 Jeongeup-si	합 계	Total	103,656	3,049,222	22,511,845	179,090,860	136,120,748
	소 계	S-Total	103,387	3,037,614	4,131,778	138,230,811	106,022,802
	-입 원	I.P	22,115	641,718	846,962	77,326,471	61,878,981
	-외 래	O.P	102,741	2,395,896	3,284,816	60,904,340	44,143,821
	약 국	P	98,333	1,430,749	18,380,067	40,860,048	30,097,946
남 원 시 Namwon-si	합 계	Total	76,247	2,246,802	16,121,528	130,088,315	98,787,822
	소 계	S-Total	76,069	2,237,112	3,466,400	99,571,689	76,419,388
	-입 원	I.P	13,325	378,457	502,160	51,658,803	41,806,823
	-외 래	O.P	75,693	1,858,655	2,964,240	47,912,887	34,612,565
	약 국	P	72,351	1,105,569	12,655,128	30,516,625	22,368,434
김 제 시 Gimje-si	합 계	Total	78,603	2,506,943	19,137,777	150,803,056	114,934,116
	소 계	S-Total	78,480	2,502,428	3,898,572	115,594,899	88,889,177
	-입 원	I.P	16,194	513,145	652,781	63,493,495	51,029,520
	-외 래	O.P	78,049	1,989,283	3,245,791	52,101,405	37,859,658
	약 국	P	74,656	1,129,956	15,239,205	35,208,157	26,044,939
완 주 군 Wanju-gun	합 계	Total	87,539	2,370,041	16,885,351	141,677,581	107,081,763
	소 계	S-Total	87,367	2,359,552	3,454,289	110,993,037	84,583,624
	-입 원	I.P	17,232	490,086	627,265	61,348,762	49,136,948
	-외 래	O.P	86,876	1,869,466	2,827,024	49,644,275	35,446,676
	약 국	P	83,100	1,075,471	13,431,062	30,684,544	22,498,138
진 안 군 Jinan-gun	합 계	Total	24,152	824,886	6,221,324	49,792,431	37,846,720
	소 계	S-Total	24,103	822,508	1,728,186	39,188,048	30,078,867
	-입 원	I.P	5,270	164,340	214,314	21,718,292	17,450,208
	-외 래	O.P	23,976	658,168	1,513,872	17,469,756	12,628,659
	약 국	P	22,821	357,781	4,493,138	10,604,383	7,767,853
무 주 군 Muju-gun	합 계	Total	23,098	643,031	5,594,801	42,042,802	31,945,440
	소 계	S-Total	23,012	642,855	1,269,120	32,593,426	25,092,180
	-입 원	I.P	3,987	117,537	162,775	17,852,152	14,460,435
	-외 래	O.P	22,889	525,318	1,106,345	14,741,274	10,631,746
	약 국	P	21,845	305,660	4,325,681	9,449,376	6,853,260
장 수 군 Jangsu-gun	합 계	Total	21,103	616,880	5,078,478	39,261,762	29,524,749
	소 계	S-Total	21,064	616,431	1,099,610	29,909,337	22,736,608
	-입 원	I.P	4,078	109,878	151,835	16,192,639	12,971,131
	-외 래	O.P	20,958	506,553	947,775	13,716,698	9,765,476
	약 국	P	19,897	280,691	3,978,868	9,352,425	6,788,142
임 실 군 Imsil-gun	합 계	Total	27,487	941,891	6,943,724	55,901,084	42,263,739
	소 계	S-Total	27,461	941,732	1,657,490	43,346,403	33,065,853
	-입 원	I.P	5,827	191,864	245,990	24,259,765	19,302,826
	-외 래	O.P	27,273	749,868	1,411,500	19,086,639	13,763,028
	약 국	P	26,055	395,367	5,286,234	12,554,681	9,197,885

Note : 1) Based on the Treatment Month 2) Based on the resident place

3) Rounding error can exist

4) The visit days to drug store with prescription are excluded from the Total

제Ⅲ－2 표
Table Ⅲ－2

시·군·구별 급여형태별
Service Benefits by District

구 분 Division			진료실인원 Patients	내원일수 Visits	급여일수 Reimbursed Days	진료비 (천원) Medical Expense (1,000won)	급여비 (천원) Benefit (1,000won)
순창군 Sunchang-gun	합계	Total	27,899	1,014,557	6,974,481	58,852,373	44,363,837
	소계	S-Total	27,873	1,014,118	1,822,554	46,491,085	35,382,538
	-입원	I.P	6,163	218,067	277,312	26,304,713	20,769,861
	-외래	O.P	27,652	796,051	1,545,242	20,186,372	14,612,677
	약국	P	26,164	395,285	5,151,927	12,361,289	8,981,298
고창군 Gochang-gun	합계	Total	54,825	1,793,818	13,432,060	113,720,441	86,763,579
	소계	S-Total	54,795	1,793,517	2,642,850	89,963,037	69,280,973
	-입원	I.P	12,239	388,735	533,937	52,634,966	42,397,478
	-외래	O.P	54,405	1,404,782	2,108,913	37,328,071	26,883,495
	약국	P	51,913	770,062	10,789,210	23,757,404	17,482,606
부안군 Buan-gun	합계	Total	51,844	1,822,113	13,473,601	113,392,521	86,050,347
	소계	S-Total	51,785	1,821,857	2,635,474	87,427,448	66,964,176
	-입원	I.P	12,883	401,227	543,910	50,489,513	40,528,769
	-외래	O.P	51,521	1,420,630	2,091,564	36,937,935	26,435,407
	약국	P	49,307	780,943	10,838,127	25,965,073	19,086,171
전남 Jeonnam	합계	Total	1,753,801	47,311,522	336,589,147	2,915,347,749	2,203,552,520
	소계	S.T	1,752,497	47,309,233	70,043,922	2,307,813,268	1,760,964,940
	-입원	I.P	381,324	9,852,822	14,092,836	1,270,442,359	1,020,038,248
	-외래	O.P	1,743,326	37,456,411	55,951,086	1,037,370,909	740,926,693
	약국	P	1,657,587	20,541,009	266,545,225	607,534,481	442,587,580
목포시 Mokpo-si	합계	Total	216,555	5,545,405	36,097,166	340,574,568	257,670,867
	소계	S-Total	216,404	5,545,177	7,373,594	274,109,148	209,118,934
	-입원	I.P	46,029	1,239,644	1,730,567	152,623,258	122,520,871
	-외래	O.P	215,292	4,305,533	5,643,027	121,485,890	86,598,063
	약국	P	205,049	2,435,446	28,723,572	66,465,420	48,551,933
여수시 Yeosu-si	합계	Total	266,543	6,805,408	45,887,141	392,156,289	295,708,309
	소계	S-Total	266,388	6,805,137	9,113,927	307,614,355	234,433,072
	-입원	I.P	56,249	1,262,012	1,864,165	159,779,406	128,534,703
	-외래	O.P	265,175	5,543,125	7,249,762	147,834,949	105,898,369
	약국	P	253,185	3,151,334	36,773,214	84,541,934	61,275,237
순천시 Suncheon-si	합계	Total	256,693	5,469,823	38,167,144	341,059,926	256,842,216
	소계	S-Total	256,554	5,469,625	7,639,838	273,425,306	207,706,020
	-입원	I.P	50,759	1,133,551	1,630,531	147,219,494	118,564,470
	-외래	O.P	255,471	4,336,074	6,009,307	126,205,812	89,141,550
	약국	P	242,108	2,541,622	30,527,306	67,634,620	49,136,196
나주시 Naju-si	합계	Total	89,713	2,563,058	18,125,569	160,905,488	121,502,418
	소계	S-Total	89,648	2,562,967	3,605,871	126,730,627	96,525,087
	-입원	I.P	18,664	604,852	786,156	71,878,037	57,414,245
	-외래	O.P	89,042	1,958,115	2,819,715	54,852,591	39,110,842
	약국	P	84,367	1,126,717	14,519,698	34,174,860	24,977,331
광양시 Gwangyang-si	합계	Total	143,442	2,853,031	19,624,035	169,390,919	127,286,980
	소계	S-Total	143,365	2,852,842	4,074,731	134,726,249	102,143,814
	-입원	I.P	27,226	494,351	750,511	68,699,418	55,848,942
	-외래	O.P	142,868	2,358,491	3,324,220	66,026,830	46,294,873
	약국	P	134,984	1,359,223	15,549,304	34,664,670	25,143,166
담양군 Damyang-gun	합계	Total	43,090	1,336,333	9,729,568	83,133,676	63,099,489
	소계	S-Total	43,050	1,336,244	1,927,823	65,176,245	50,015,871
	-입원	I.P	9,512	281,233	382,117	35,852,348	28,725,646
	-외래	O.P	42,788	1,055,011	1,545,706	29,323,897	21,290,225
	약국	P	40,630	582,672	7,801,745	17,957,432	13,083,618
곡성군 Gokseong-gun	합계	Total	27,716	864,621	6,623,249	54,064,116	40,716,994
	소계	S-Total	27,697	864,562	1,384,748	42,440,705	32,270,935
	-입원	I.P	5,685	179,295	243,771	23,548,601	18,718,566
	-외래	O.P	27,520	685,267	1,140,977	18,892,104	13,552,369
	약국	P	26,116	372,204	5,238,501	11,623,411	8,446,059
구례군 Gurye-gun	합계	Total	24,744	736,218	5,760,881	47,641,728	35,918,599
	소계	S-Total	24,724	736,139	1,184,727	37,315,279	28,398,560
	-입원	I.P	5,485	160,682	224,898	20,507,488	16,309,556
	-외래	O.P	24,554	575,457	959,829	16,807,791	12,089,004
	약국	P	23,374	338,224	4,576,154	10,326,448	7,520,039

주 : 1) 수진기준 2) 연도말 주민등록 주소지 기준
3) 반올림 관계로 합계와 내용의 합이 다를 수 있음
4) 약국의 처방조제 내원일수는 합계의 내원일수에서 제외함

요양급여실적(총계) <계속> and Benefit Type (Total) <Cont'd>

(단위 : 명, 일)
Unit : Person, Day

구 분 Division			진료실인원 Patients	내원일수 Visits	급여일수 Reimbursed Days	진료비 (천원) Medical Expense (1,000won)	급여비 (천원) Benefit (1,000won)
고 흥 군 Goheung-gun	합 계	Total	62,874	2,112,846	16,338,927	138,057,522	105,001,814
	소 계	S-Total	62,820	2,112,715	3,283,057	108,123,192	83,042,555
	-입 원	I.P	15,234	446,786	654,200	61,815,140	49,601,101
	-외 래	O.P	62,424	1,665,929	2,628,857	46,308,053	33,441,454
	약 국	P	59,563	866,929	13,055,870	29,934,329	21,959,259
보 성 군 Boseong-gun	합 계	Total	40,890	1,224,321	9,931,724	83,819,214	63,557,702
	소 계	S-Total	40,840	1,224,279	1,816,926	65,478,828	50,254,766
	-입 원	I.P	9,718	311,010	419,946	39,250,730	31,415,164
	-외 래	O.P	40,542	913,269	1,396,980	26,228,098	18,839,602
	약 국	P	38,781	537,552	8,114,798	18,340,385	13,302,936
화 순 군 Hwasun-gun	합 계	Total	60,020	1,656,731	12,133,109	109,702,718	82,386,235
	소 계	S-Total	59,963	1,656,635	2,793,128	88,698,535	67,141,173
	-입 원	I.P	14,167	444,859	643,100	51,598,267	40,833,409
	-외 래	O.P	59,565	1,211,776	2,150,028	37,100,268	26,307,764
	약 국	P	56,504	672,792	9,339,981	21,004,183	15,245,062
장 흥 군 Jangheung-gun	합 계	Total	41,491	1,240,826	9,376,745	77,410,835	58,362,512
	소 계	S-Total	41,446	1,240,799	2,013,471	61,032,112	46,475,984
	-입 원	I.P	10,116	263,133	368,699	34,424,350	27,514,076
	-외 래	O.P	41,193	977,666	1,644,772	26,607,762	18,961,908
	약 국	P	39,063	481,818	7,363,274	16,378,722	11,886,528
강 진 군 Gangjin-gun	합 계	Total	35,438	1,082,593	8,622,208	72,154,356	54,724,359
	소 계	S-Total	35,394	1,082,549	1,666,147	55,924,828	42,955,002
	-입 원	I.P	8,579	246,563	344,324	32,176,563	25,846,253
	-외 래	O.P	35,170	835,986	1,321,823	23,748,265	17,108,749
	약 국	P	33,587	466,543	6,956,061	16,229,528	11,769,357
해 남 군 Haenam-gun	합 계	Total	69,898	2,118,865	15,643,031	134,270,607	101,989,086
	소 계	S-Total	69,842	2,118,804	3,727,947	108,138,229	82,859,390
	-입 원	I.P	18,811	471,417	732,993	62,561,350	50,273,739
	-외 래	O.P	69,462	1,647,387	2,994,954	45,576,879	32,585,651
	약 국	P	65,941	861,006	11,915,084	26,132,378	19,129,696
영 암 군 Yeongam-gun	합 계	Total	55,650	1,619,389	11,116,367	96,510,183	73,053,182
	소 계	S-Total	55,610	1,619,338	2,278,216	76,538,429	58,525,647
	-입 원	I.P	12,445	311,751	439,449	41,151,278	33,052,941
	-외 래	O.P	55,312	1,307,587	1,838,767	35,387,151	25,472,706
	약 국	P	52,726	701,005	8,838,151	19,971,754	14,527,535
무 안 군 Muan-gun	합 계	Total	76,054	2,223,292	14,475,758	127,808,993	96,666,248
	소 계	S-Total	75,994	2,223,236	3,312,390	101,624,787	77,584,452
	-입 원	I.P	16,082	424,215	596,051	54,656,172	43,858,940
	-외 래	O.P	75,586	1,799,021	2,716,339	46,968,614	33,725,512
	약 국	P	71,961	915,849	11,163,368	26,184,207	19,081,796
함 평 군 Hampyeong-gun	합 계	Total	31,854	1,069,786	7,978,738	67,273,295	50,960,985
	소 계	S-Total	31,826	1,069,727	1,710,907	52,621,015	40,280,833
	-입 원	I.P	7,112	236,118	320,602	30,166,620	24,045,075
	-외 래	O.P	31,614	833,609	1,390,305	22,454,395	16,235,759
	약 국	P	30,068	410,350	6,267,831	14,652,281	10,680,151
영 광 군 Yeonggwang-gun	합 계	Total	50,826	1,709,621	11,789,622	102,333,001	77,585,380
	소 계	S-Total	50,781	1,709,487	2,587,176	80,112,067	61,236,363
	-입 원	I.P	12,388	312,245	456,324	43,431,054	35,035,181
	-외 래	O.P	50,540	1,397,242	2,130,852	36,681,013	26,201,182
	약 국	P	48,144	685,184	9,202,446	22,220,933	16,349,017
장 성 군 Jangseong-gun	합 계	Total	42,285	1,281,714	9,359,294	82,342,454	62,605,214
	소 계	S-Total	42,231	1,281,557	1,852,914	64,639,669	49,584,533
	-입 원	I.P	9,727	299,803	404,067	36,951,634	29,590,780
	-외 래	O.P	41,902	981,754	1,448,847	27,688,035	19,993,754
	약 국	P	39,813	548,224	7,506,380	17,702,785	13,020,681
완 도 군 Wando-gun	합 계	Total	49,083	1,531,160	12,001,001	91,779,633	69,600,456
	소 계	S-Total	49,045	1,531,115	2,790,282	71,453,346	54,762,196
	-입 원	I.P	11,147	255,770	414,822	37,737,390	30,504,208
	-외 래	O.P	48,871	1,275,345	2,375,460	33,715,955	24,257,987
	약 국	P	46,767	616,618	9,210,719	20,326,288	14,838,261

Note : 1) Based on the Treatment Month 2) Based on the resident place

3) Rounding error can exist

4) The visit days to drug store with prescription are excluded from the Total

제Ⅲ－2 표

Table Ⅲ－2

시·군·구별 급여형태별

Service Benefits by District

구 분 Division			진료실인원 Patients	내원일수 Visits	급여일수 Reimbursed Days	진료비 (천원) Medical Expense (1,000won)	급여비 (천원) Benefit (1,000won)
진 도 군 Jindo-gun	합 계	Total	29,341	969,695	7,734,231	59,012,851	44,706,112
	소 계	S-Total	29,298	969,617	1,542,831	45,398,738	34,781,941
	-입 원	I.P	6,537	178,786	262,142	24,812,645	20,045,533
	-외 래	O.P	29,120	790,831	1,280,689	20,586,094	14,736,409
	약 국	P	27,846	404,042	6,191,400	13,614,113	9,924,171
신 안 군 Sinan-gun	합 계	Total	39,601	1,296,786	10,073,639	83,945,379	63,607,365
	소 계	S-Total	39,577	1,296,682	2,363,271	66,491,580	50,867,811
	-입 원	I.P	9,652	294,746	423,401	39,601,115	31,784,849
	-외 래	O.P	39,315	1,001,936	1,939,870	26,890,464	19,082,962
	약 국	P	37,010	465,655	7,710,368	17,453,799	12,739,554
경 북 Gyeongbuk	합 계	Total	2,477,393	56,657,275	447,236,072	3,454,017,392	2,588,393,563
	소 계	S.T	2,474,020	56,567,196	88,024,329	2,679,611,765	2,028,855,692
	-입 원	I.P	384,709	9,244,204	13,253,432	1,339,440,394	1,086,181,558
	-외 래	O.P	2,461,768	47,322,992	74,770,897	1,340,171,371	942,674,134
	약 국	P	2,327,189	27,002,077	359,211,743	774,405,628	559,537,871
포 향 시 남 구 Nam-gu	합 계	Total	225,589	4,811,327	35,715,505	287,960,775	215,407,192
	소 계	S-Total	225,432	4,810,812	6,572,251	225,319,719	170,062,997
	-입 원	I.P	32,461	752,684	1,086,105	111,576,269	90,596,316
	-외 래	O.P	224,302	4,058,128	5,486,146	113,743,451	79,466,681
	약 국	P	211,317	2,372,275	29,143,254	62,641,055	45,344,195
포 향 시 북 구 Buk-gu	합 계	Total	248,609	5,278,415	39,485,618	322,855,417	241,984,216
	소 계	S-Total	248,471	5,277,974	7,157,021	255,575,257	193,227,928
	-입 원	I.P	37,555	926,590	1,284,649	130,976,389	105,976,037
	-외 래	O.P	247,058	4,351,384	5,872,372	124,598,867	87,251,891
	약 국	P	233,403	2,546,309	32,328,597	67,280,161	48,756,288
경 주 시 Gyeongju-si	합 계	Total	242,242	5,781,188	43,333,695	348,419,117	260,757,421
	소 계	S-Total	241,958	5,777,759	7,717,764	269,775,727	203,986,792
	-입 원	I.P	37,423	1,039,978	1,365,399	139,184,300	112,068,187
	-외 래	O.P	240,441	4,737,781	6,352,365	130,591,427	91,918,605
	약 국	P	227,909	2,652,978	35,615,931	78,643,390	56,770,629
김 천 시 Gimcheon-si	합 계	Total	127,048	2,819,251	24,276,305	187,096,027	139,276,751
	소 계	S-Total	126,563	2,804,287	4,559,443	144,440,105	108,642,389
	-입 원	I.P	21,890	497,808	720,639	75,494,876	61,256,652
	-외 래	O.P	125,981	2,306,479	3,838,804	68,945,229	47,385,737
	약 국	P	118,792	1,311,197	19,716,862	42,655,923	30,634,362
안 동 시 Andong-si	합 계	Total	152,766	3,582,817	28,413,403	232,370,085	174,429,524
	소 계	S-Total	152,618	3,581,809	5,582,440	182,225,330	138,209,378
	-입 원	I.P	24,851	740,759	1,046,530	99,963,325	80,683,966
	-외 래	O.P	151,528	2,841,050	4,535,910	82,262,005	57,525,412
	약 국	P	142,273	1,585,927	22,830,963	50,144,756	36,220,146
구 미 시 Gumi-si	합 계	Total	388,043	7,068,822	50,075,503	386,977,374	288,126,617
	소 계	S-Total	387,831	7,067,579	9,984,934	299,191,643	224,899,540
	-입 원	I.P	50,881	751,566	1,177,681	124,400,052	102,503,893
	-외 래	O.P	386,831	6,316,013	8,807,253	174,791,591	122,395,647
	약 국	P	365,415	3,746,876	40,090,569	87,785,731	63,227,077
영 주 시 Yeongju-si	합 계	Total	98,487	2,319,237	18,738,790	146,900,693	110,099,698
	소 계	S-Total	98,250	2,312,548	3,629,754	114,163,506	86,499,185
	-입 원	I.P	15,809	431,165	626,109	60,051,559	48,463,262
	-외 래	O.P	97,745	1,881,383	3,003,645	54,111,948	38,035,923
	약 국	P	92,282	1,068,744	15,109,036	32,737,187	23,600,513
영 천 시 Yeongcheon-si	합 계	Total	92,045	2,599,421	20,830,227	150,164,816	113,042,009
	소 계	S-Total	91,883	2,592,622	4,169,677	114,723,837	87,339,107
	-입 원	I.P	14,395	380,072	525,703	55,459,400	44,852,426
	-외 래	O.P	91,471	2,212,550	3,643,974	59,264,437	42,486,681
	약 국	P	87,585	1,259,815	16,660,550	35,440,979	25,702,902
상 주 시 Sangju-si	합 계	Total	93,810	2,414,292	21,397,447	156,462,247	117,026,985
	소 계	S-Total	93,592	2,402,883	4,146,438	120,628,712	91,293,166
	-입 원	I.P	16,371	389,105	591,932	61,409,359	49,871,847
	-외 래	O.P	93,147	2,013,778	3,554,506	59,219,353	41,421,319
	약 국	P	88,274	1,115,421	17,251,009	35,833,535	25,733,819

주 : 1) 수진기준 2) 연도말 주민등록 주소지 기준

3) 반올림 관계로 합계와 내용의 합이 다를 수 있음

4) 약국의 처방조제 내원일수는 합계의 내원일수에서 제외함

요양급여실적(총계) <계속> and Benefit Type (Total) <Cont'd>

(단위 : 명, 일)
Unit : Person, Day

구 분 Division			진료실인원 Patients	내원일수 Visits	급여일수 Reimbursed Days	진료비 (천원) Medical Expense (1,000won)	급여비 (천원) Benefit (1,000won)
문 경 시 Mungyeong-si	합 계	Total	69,056	1,808,374	14,870,774	109,591,652	82,479,142
	소 계	S-Total	68,936	1,799,666	2,754,032	83,769,384	63,815,703
	-입 원	I.P	11,529	272,076	428,947	41,843,030	34,078,933
	-외 래	O.P	68,581	1,527,590	2,325,085	41,926,354	29,736,770
	약 국	P	65,344	904,210	12,116,742	25,822,268	18,663,440
경 산 시 Gyeongsan-si	합 계	Total	237,463	5,262,498	39,212,177	297,083,859	222,403,224
	소 계	S-Total	237,027	5,249,565	7,365,476	228,283,397	172,631,502
	-입 원	I.P	32,799	677,265	991,762	100,304,783	81,764,267
	-외 래	O.P	236,159	4,572,300	6,373,714	127,978,615	90,867,235
	약 국	P	224,675	2,703,101	31,846,701	68,800,462	49,771,722
군 위 군 Gunwi-gun	합 계	Total	22,402	642,258	5,984,107	40,777,129	30,674,864
	소 계	S-Total	22,371	639,523	1,823,386	32,032,993	24,379,762
	-입 원	I.P	3,798	110,194	152,363	16,095,965	12,961,677
	-외 래	O.P	22,256	529,329	1,671,023	15,937,028	11,418,085
	약 국	P	20,507	240,964	4,160,721	8,744,136	6,295,102
의 성 군 Uiseong-gun	합 계	Total	49,814	1,500,792	13,234,717	98,208,447	73,599,529
	소 계	S-Total	49,749	1,500,569	2,612,977	75,050,793	56,892,149
	-입 원	I.P	10,647	327,737	456,732	42,060,333	33,646,227
	-외 래	O.P	49,372	1,172,832	2,156,245	32,990,460	23,245,922
	약 국	P	47,004	641,903	10,621,740	23,157,654	16,707,380
청 송 군 Cheongsong-gun	합 계	Total	23,678	571,977	5,834,407	42,474,693	31,977,264
	소 계	S-Total	23,658	571,894	1,182,938	32,207,943	24,533,232
	-입 원	I.P	4,394	122,498	178,403	17,815,719	14,377,743
	-외 래	O.P	23,508	449,396	1,004,535	14,392,224	10,155,489
	약 국	P	21,881	236,958	4,651,469	10,266,750	7,444,032
영 양 군 Yeongyang-gun	합 계	Total	15,744	382,120	3,653,338	29,070,509	21,927,575
	소 계	S-Total	15,711	380,739	899,809	22,654,142	17,284,903
	-입 원	I.P	3,860	93,247	139,201	13,567,329	10,967,962
	-외 래	O.P	15,607	287,492	760,608	9,086,813	6,316,942
	약 국	P	14,621	145,118	2,753,529	6,416,367	4,642,672
영 덕 군 Yeongdeok-gun	합 계	Total	35,525	1,093,048	9,431,146	70,314,309	53,167,419
	소 계	S-Total	35,502	1,092,973	2,660,613	55,867,349	42,615,549
	-입 원	I.P	6,630	220,148	302,043	31,058,322	25,078,448
	-외 래	O.P	35,194	872,825	2,358,570	24,809,027	17,537,101
	약 국	P	33,225	426,776	6,770,533	14,446,960	10,551,870
청 도 군 Cheongdo-gun	합 계	Total	40,399	1,301,308	10,561,828	80,865,805	60,983,947
	소 계	S-Total	40,372	1,301,202	2,030,747	62,248,995	47,466,635
	-입 원	I.P	7,583	251,009	335,612	32,527,106	26,132,716
	-외 래	O.P	40,100	1,050,193	1,695,135	29,721,889	21,333,919
	약 국	P	38,211	562,317	8,531,081	18,616,810	13,517,312
고 령 군 Goryeong-gun	합 계	Total	32,772	820,251	7,233,200	52,671,595	39,688,023
	소 계	S-Total	32,655	815,870	1,638,904	40,503,275	30,849,645
	-입 원	I.P	5,743	142,894	200,940	20,490,854	16,676,185
	-외 래	O.P	32,480	672,976	1,437,964	20,012,420	14,173,460
	약 국	P	30,596	372,597	5,594,296	12,168,321	8,838,378
성 주 군 Seongju-gun	합 계	Total	41,827	1,183,035	9,456,994	73,158,164	54,834,977
	소 계	S-Total	41,784	1,182,932	1,991,202	57,619,749	43,621,776
	-입 원	I.P	7,531	221,090	294,596	29,772,760	23,873,916
	-외 래	O.P	41,498	961,842	1,696,606	27,846,989	19,747,861
	약 국	P	39,301	519,753	7,465,792	15,538,416	11,213,200
칠 곡 군 Chilgok-gun	합 계	Total	113,349	2,260,969	17,539,646	128,286,637	95,915,604
	소 계	S-Total	113,271	2,260,623	3,323,327	98,014,671	74,034,069
	-입 원	I.P	15,695	272,845	410,842	43,629,799	35,899,384
	-외 래	O.P	112,895	1,987,778	2,912,485	54,384,872	38,134,685
	약 국	P	106,930	1,219,703	14,216,319	30,271,966	21,881,535
예 천 군 Yecheon-gun	합 계	Total	40,625	1,150,714	9,705,221	76,455,830	57,566,590
	소 계	S-Total	40,592	1,150,263	1,850,055	59,623,412	45,417,622
	-입 원	I.P	7,995	237,490	349,206	34,050,355	27,376,838
	-외 래	O.P	40,283	912,773	1,500,849	25,573,057	18,040,784
	약 국	P	38,131	489,437	7,855,166	16,832,418	12,148,969

Note : 1) Based on the Treatment Month 2) Based on the resident place

3) Rounding error can exist

4) The visit days to drug store with prescription are excluded from the Total

제Ⅲ－2 표

Table Ⅲ－2

시·군·구별 급여형태별

Service Benefits by District

구 분 Division			진료실인원 Patients	내원일수 Visits	급여일수 Reimbursed Days	진료비 (천원) Medical Expense (1,000won)	급여비 (천원) Benefit (1,000won)
봉 화 군 Bonghwa-gun	합 계	Total	30,244	745,877	7,017,197	52,514,669	39,579,102
	소 계	S-Total	30,138	745,337	1,716,177	40,829,676	31,163,052
	-입 원	I.P	5,784	163,331	248,529	23,092,542	18,710,572
	-외 래	O.P	29,927	582,006	1,467,648	17,737,134	12,452,479
	약 국	P	28,215	336,373	5,301,020	11,684,992	8,416,050
울 진 군 Uljin-gun	합 계	Total	46,419	1,064,577	9,427,401	70,817,131	54,009,859
	소 계	S-Total	46,381	1,064,285	1,731,398	54,229,306	41,916,125
	-입 원	I.P	7,662	187,477	281,628	29,323,047	24,064,882
	-외 래	O.P	46,167	876,808	1,449,770	24,906,259	17,851,243
	약 국	P	43,497	490,506	7,696,003	16,587,825	12,093,734
울릉군 Ulleung-gun	합 계	Total	9,437	194,707	1,807,426	12,520,414	9,436,034
	소 계	S-Total	9,275	183,482	923,566	10,632,846	8,073,486
	-입 원	I.P	1,423	35,176	57,881	5,292,924	4,299,223
	-외 래	O.P	9,237	148,306	865,685	5,339,922	3,774,263
	약 국	P	7,801	52,819	883,860	1,887,568	1,362,548
경 남 Gyeongnam	합 계	Total	3,133,070	70,345,026	493,309,191	4,185,510,508	3,135,400,429
	소 계	S-T	3,129,962	70,292,948	103,156,684	3,323,177,658	2,512,163,485
	-입 원	I.P	559,828	12,733,509	17,930,759	1,738,373,010	1,402,103,985
	-외 래	O.P	3,113,326	57,559,439	85,225,925	1,584,804,649	1,110,059,500
	약 국	P	2,955,274	32,712,586	390,152,507	862,332,850	623,236,944
창원시 의창구 Uichang-gu	합 계	Total	238,263	4,829,283	32,679,224	288,371,343	215,539,080
	소 계	S-Total	238,106	4,828,297	6,515,715	229,808,589	173,181,813
	-입 원	I.P	37,176	875,716	1,199,153	119,250,071	96,153,349
	-외 래	O.P	236,864	3,952,581	5,316,562	110,558,518	77,028,464
	약 국	P	223,962	2,267,718	26,163,509	58,562,754	42,357,267
창원시 성산구 Seongsan-gu	합 계	Total	220,513	3,984,776	25,587,713	224,236,915	165,475,761
	소 계	S-Total	220,342	3,984,165	5,300,842	178,777,978	132,817,478
	-입 원	I.P	30,781	598,013	839,766	85,270,363	68,780,800
	-외 래	O.P	219,408	3,386,152	4,461,076	93,507,615	64,036,679
	약 국	P	206,974	1,944,343	20,286,871	45,458,937	32,658,283
마산합포구 Masanhappo-gu	합 계	Total	165,446	3,996,349	28,442,352	249,696,855	188,016,744
	소 계	S-Total	165,328	3,995,853	5,722,373	201,131,372	152,919,313
	-입 원	I.P	30,282	857,248	1,150,040	112,059,005	89,974,576
	-외 래	O.P	164,228	3,138,605	4,572,333	89,072,367	62,944,737
	약 국	P	155,722	1,768,977	22,719,979	48,565,483	35,097,431
마산회원구 Masanoewon-gu	합 계	Total	193,614	4,222,129	30,171,861	255,627,831	192,162,778
	소 계	S-Total	193,469	4,221,283	5,716,764	202,204,644	153,524,149
	-입 원	I.P	31,973	779,642	1,066,055	105,678,846	85,159,362
	-외 래	O.P	192,442	3,441,641	4,650,709	96,525,798	68,364,787
	약 국	P	183,161	2,022,347	24,455,097	53,423,187	38,638,629
창원시 진해구 Jinhae-gu	합 계	Total	174,443	3,752,482	25,107,148	218,561,143	164,021,657
	소 계	S-Total	174,337	3,752,075	5,090,504	173,560,142	131,459,483
	-입 원	I.P	31,243	676,706	965,970	91,913,763	74,459,655
	-외 래	O.P	173,430	3,075,369	4,124,534	81,646,380	56,999,828
	약 국	P	164,738	1,820,941	20,016,644	45,001,001	32,562,175
진주시 Jinju-si	합 계	Total	314,686	6,426,473	47,438,179	378,898,444	282,756,771
	소 계	S-Total	314,477	6,426,008	8,638,178	297,816,163	224,193,361
	-입 원	I.P	49,155	934,395	1,417,523	141,309,782	114,699,074
	-외 래	O.P	313,175	5,491,613	7,220,655	156,506,382	109,494,287
	약 국	P	295,092	3,122,848	38,800,001	81,082,281	58,563,410

주 : 1) 수진기준 2) 연도말 주민등록 주소지 기준

3) 반올림 관계로 합계와 내용의 합이 다를 수 있음

4) 약국의 처방조제 내원일수는 합계의 내원일수에서 제외함

요양급여실적(총계) <계속> and Benefit Type (Total) <Cont'd>

(단위 : 명,일)
Unit : Person,Day

구 분 Division			진료실인원 Patients	내원일수 Visits	급여일수 Reimbursed Days	진료비 (천원) Medical Expense (1,000won)	급여비 (천원) Benefit (1,000won)
통영시 Tongyeong-si	합계	Total	130,355	3,285,193	21,803,333	186,766,970	140,341,978
	소계	S-Total	130,254	3,284,886	4,230,670	146,009,340	110,860,022
	-입원	I.P	26,514	530,191	787,499	73,799,954	59,810,217
	-외래	O.P	129,703	2,754,695	3,443,171	72,209,386	51,049,805
	약국	P	124,371	1,557,621	17,572,663	40,757,630	29,481,956
사천시 Sacheon-si	합계	Total	106,027	2,495,162	17,865,619	149,135,069	112,171,905
	소계	S-Total	105,943	2,495,019	3,419,889	117,215,222	89,039,552
	-입원	I.P	22,207	425,950	641,566	60,370,551	48,940,210
	-외래	O.P	105,427	2,069,069	2,778,323	56,844,671	40,099,342
	약국	P	100,204	1,158,050	14,445,730	31,919,847	23,132,353
김해시 Gimhae-si	합계	Total	498,273	10,305,679	65,700,728	594,869,628	443,008,569
	소계	S-Total	497,463	10,285,440	13,721,006	475,884,839	357,202,338
	-입원	I.P	92,949	1,897,771	2,655,723	249,333,500	200,530,733
	-외래	O.P	494,883	8,387,669	11,065,283	226,551,339	156,671,605
	약국	P	470,899	4,899,817	51,979,722	118,984,789	85,806,232
밀양시 Miryang-si	합계	Total	98,408	2,558,993	20,212,014	163,510,298	123,386,948
	소계	S-Total	98,313	2,558,703	4,356,349	128,652,961	98,112,142
	-입원	I.P	20,353	544,186	749,143	72,438,365	58,368,578
	-외래	O.P	97,669	2,014,517	3,607,206	56,214,596	39,743,564
	약국	P	92,506	1,126,458	15,855,665	34,857,337	25,274,807
거제시 Geoje-si	합계	Total	246,180	4,985,859	32,238,272	290,333,592	216,624,426
	소계	S-Total	246,070	4,985,630	7,425,001	234,208,196	176,211,016
	-입원	I.P	48,427	871,379	1,283,474	121,933,779	99,087,348
	-외래	O.P	245,031	4,114,251	6,141,527	112,274,417	77,123,668
	약국	P	232,317	2,389,375	24,813,271	56,125,397	40,413,410
양산시 Yangsan-si	합계	Total	283,219	6,008,015	42,161,085	347,074,482	259,415,384
	소계	S-Total	282,979	6,006,926	8,233,889	271,762,772	205,020,808
	-입원	I.P	42,906	959,461	1,327,545	134,169,446	108,929,825
	-외래	O.P	281,569	5,047,465	6,906,344	137,593,326	96,090,983
	약국	P	268,503	3,027,245	33,927,196	75,311,710	54,394,577
의령군 Uiryeong-gun	합계	Total	27,186	961,744	6,783,558	57,358,741	43,132,747
	소계	S-Total	27,158	961,106	1,765,301	46,460,045	35,234,485
	-입원	I.P	5,835	244,460	308,886	28,123,200	22,161,842
	-외래	O.P	26,818	716,646	1,456,415	18,336,845	13,072,643
	약국	P	25,595	363,825	5,018,257	10,898,695	7,898,262
함안군 Haman-gun	합계	Total	65,195	1,652,373	12,195,550	105,883,740	79,879,020
	소계	S-Total	65,050	1,647,506	2,660,025	84,734,570	64,588,935
	-입원	I.P	12,683	379,969	504,079	49,178,117	39,302,862
	-외래	O.P	64,549	1,267,537	2,155,946	35,556,453	25,286,073
	약국	P	61,603	726,041	9,535,525	21,149,171	15,290,085
창녕군 changnyeong-gun	합계	Total	59,330	1,751,691	13,935,306	110,171,004	83,030,126
	소계	S-Total	59,004	1,734,724	3,617,530	87,968,604	67,013,600
	-입원	I.P	12,372	410,173	540,733	50,428,350	40,265,637
	-외래	O.P	58,444	1,324,551	3,076,797	37,540,254	26,747,963
	약국	P	55,833	706,142	10,317,776	22,202,401	16,016,525
고성군 Goseong-gun	합계	Total	51,287	1,499,212	11,057,363	92,852,370	69,851,324
	소계	S-Total	51,254	1,499,144	2,837,351	74,703,508	56,712,629
	-입원	I.P	11,381	312,243	434,314	40,908,429	32,736,052
	-외래	O.P	50,851	1,186,901	2,403,037	33,795,079	23,976,577
	약국	P	48,247	602,580	8,220,012	18,148,861	13,138,695

Note : 1) Based on the Treatment Month 2) Based on the resident place

제Ⅲ－2 표
Table Ⅲ－2

시·군·구별 급여형태별
Service Benefits by District

구 분 Division			진료실인원 Patients	내원일수 Visits	급여일수 Reimbursed Days	진료비 (천원) Medical Expense (1,000won)	급여비 (천원) Benefit (1,000won)
남 해 군 Namhae-gun	합 계	Total	42,335	1,465,529	10,824,708	87,710,047	66,573,023
	소 계	S-Total	42,312	1,465,423	2,599,146	69,737,494	53,498,811
	-입 원	I.P	9,669	293,917	421,371	39,134,281	31,315,261
	-외 래	O.P	41,943	1,171,506	2,177,775	30,603,213	22,183,550
	약 국	P	40,136	569,213	8,225,562	17,972,553	13,074,212
하 동 군 Hadong-gun	합 계	Total	45,618	1,314,853	10,286,770	83,306,080	62,878,964
	소 계	S-Total	45,584	1,314,768	2,653,629	66,899,102	51,004,248
	-입 원	I.P	9,941	262,700	380,880	37,349,902	30,002,374
	-외 래	O.P	45,284	1,052,068	2,272,749	29,549,200	21,001,874
	약 국	P	42,526	520,298	7,633,141	16,406,978	11,874,716
산 청 군 Sancheong-gun	합 계	Total	32,725	975,053	7,429,454	60,315,091	45,649,157
	소 계	S-Total	32,696	973,516	1,626,793	47,941,415	36,632,116
	-입 원	I.P	6,832	182,316	266,110	26,743,064	21,482,686
	-외 래	O.P	32,475	791,200	1,360,683	21,198,351	15,149,430
	약 국	P	30,605	371,057	5,802,661	12,373,676	9,017,041
함 양 군 Hamyang-gun	합 계	Total	37,183	1,126,971	8,450,557	65,332,147	49,295,434
	소 계	S-Total	37,147	1,125,912	1,665,552	50,886,886	38,772,483
	-입 원	I.P	7,640	172,098	253,452	25,878,352	20,885,362
	-외 래	O.P	36,969	953,814	1,412,100	25,008,533	17,887,121
	약 국	P	35,287	536,838	6,785,005	14,445,261	10,522,951
거 창 군 Geochang-gun	합 계	Total	57,966	1,395,785	11,480,020	89,524,080	67,648,431
	소 계	S-Total	57,927	1,395,402	2,581,820	69,709,599	53,259,366
	-입 원	I.P	10,375	240,014	349,649	36,370,660	29,690,009
	-외 래	O.P	57,696	1,155,388	2,232,171	33,338,939	23,569,356
	약 국	P	54,700	653,873	8,898,200	19,814,481	14,389,066
함 천 군 Hapcheon-gun	합 계	Total	44,818	1,351,422	11,458,377	85,974,640	64,540,205
	소 계	S-Total	44,749	1,351,162	2,778,357	67,104,219	50,905,340
	-입 원	I.P	9,134	284,961	387,828	36,731,230	29,368,175
	-외 래	O.P	44,468	1,066,201	2,390,529	30,372,989	21,537,165
	약 국	P	42,293	556,979	8,680,020	18,870,421	13,634,865

주 : 1) 수진기준 2) 연도말 주민등록 주소지 기준
3) 반올림 관계로 합계와 내용의 합이 다를 수 있음
4) 약국의 처방조제 내원일수는 합계의 내원일수에서 제외함

요양급여실적(총계) <계속> and Benefit Type (Total) <Cont'd>

(단위 : 명,일)
Unit : Person, Day

구 분 Division				진료실인원 Patients	내원일수 Visits	급여일수 Reimbursed Days	진료비 (천원) Medical Expense (1,000won)	급여비 (천원) Benefit (1,000won)
제 주 합 계 Jeju S.T		Total		571,102	13,036,770	93,495,719	718,127,180	539,882,517
				570,439	13,027,532	17,596,263	557,796,457	423,429,856
				74,163	1,216,600	1,947,599	228,609,959	189,896,810
				569,043	11,810,932	15,648,664	329,186,497	233,533,046
				539,396	6,114,098	75,899,456	160,330,724	116,452,661
제 주 시 Jeju-si		Total		421,065	9,188,526	65,640,433	504,623,482	378,928,568
				420,569	9,181,980	12,414,810	391,752,063	297,007,470
				53,752	846,891	1,358,487	158,918,247	132,040,385
				419,514	8,335,089	11,056,323	232,833,815	164,967,085
				397,236	4,355,181	53,225,623	112,871,419	81,921,098
서 귀 포 시 Seogwipo-si		Total		150,037	3,848,244	27,855,286	213,503,699	160,953,949
				149,870	3,845,552	5,181,453	166,044,394	126,422,386
				20,411	369,709	589,112	69,691,712	57,856,425
				149,529	3,475,843	4,592,341	96,352,682	68,565,960
				142,160	1,758,917	22,673,833	47,459,305	34,531,563

Note : 1) Based on the Treatment Month 2) Based on the resident place
3) Rounding error can exist
4) The visit days to drug store with prescription are excluded from the Total

제Ⅲ－3 표
Table Ⅲ－3

시도별 현금
Cash Benefits

구 분 Division	계 Total		요 양 비 Medical care costs		장 제 비 Funeral allowances	
	건 수 Cases	금 액 Benefits	건 수 Cases	금 액 Benefits	건 수 Cases	금 액 Benefits
계	1,150,020	1,147,965,187	144,492	23,617,200	-	-
서울 Seoul	190,136	188,602,609	26,762	4,139,614	-	-
부산 Busan	98,675	105,772,696	11,672	2,752,778	-	-
대구 Daegu	49,431	54,437,390	5,181	843,315	-	-
인천 Incheon	57,681	57,196,046	7,327	971,299	-	-
광주 Gwangju	34,969	39,792,975	3,273	1,181,568	-	-
대전 Daejeon	30,049	31,928,377	3,176	380,706	-	-
울산 Ulsan	20,503	23,956,089	2,745	384,391	-	-
세종 Sejong	3,827	3,566,022	626	73,933	-	-
경기 Gyeonggi	228,306	226,220,971	34,453	4,374,362	-	-
강원 Gangwon	37,155	32,055,440	6,456	950,044	-	-
충북 Chungbuk	37,368	34,721,343	4,986	633,310	-	-
충남 Chungnam	56,101	52,183,073	7,692	889,003	-	-
전북 Jeonbuk	61,285	59,043,194	5,404	964,514	-	-
전남 Jeonnam	71,774	66,645,770	6,295	1,467,532	-	-
경북 Gyeongbuk	73,657	70,958,352	7,798	1,429,843	-	-
경남 Gyeongnam	86,350	88,968,204	8,717	1,948,448	-	-
제주 Jeju	12,753	11,916,636	1,929	232,539	-	-

주 : 1) 지급기준 2) 반올림 관계로 총계와 내용의 합이 다를 수 있음
3) 분만비는 요양비에 포함
4) 임신·출산 진료비는 2008.12.15 신설,(예탁금 형식으로 "건수" 불가)

급여 실적 by Province

(단위 : 건, 천원)
Unit : Case, KRW 1,000

본인부담액보상금 Compensation reimbursement		장애인 보장구 Benefits for the appliances of the disabled		본인부담액상한제 사후환급 Reimbursement in the co-payment ceiling system		임신·출산 진료비 Prenatal care costs
건 수 Cases	금 액 Benefits	건 수 Cases	금 액 Benefits	건 수 Cases	금 액 Benefits	금 액 Benefits
10	882	83,077	46,323,900	922,441	847,908,063	230,115,141
2	97	17,516	7,620,917	145,856	127,975,010	48,866,971
1	79	4,458	2,374,306	82,544	84,597,520	16,048,013
-	-	3,966	2,078,084	40,284	38,831,430	12,684,560
2	102	3,500	2,022,674	46,852	42,358,259	11,843,712
-	-	2,028	1,090,754	29,668	28,415,008	9,105,646
-	-	3,155	1,595,946	23,718	21,073,840	8,877,885
-	-	1,118	638,207	16,640	16,849,923	6,083,568
-	-	337	176,356	2,864	2,712,073	603,660
1	71	17,460	9,203,734	176,392	154,840,437	57,802,368
-	-	2,272	1,455,985	28,427	24,196,363	5,453,048
-	-	2,510	1,620,033	29,872	25,955,362	6,512,637
2	127	3,707	2,412,296	44,700	40,461,435	8,420,212
-	-	4,959	3,440,363	50,922	47,477,746	7,160,571
2	405	5,123	3,537,217	60,354	56,177,053	5,463,563
-	-	5,191	3,421,932	60,668	57,419,039	8,687,538
-	-	4,735	3,017,980	72,898	70,495,945	13,505,830
-	-	1,042	617,118	9,782	8,071,619	2,995,359

Note : 1) Based on the payment month 2) Rounding error can exist

3) The Medical care costs includes Maternity expenses

4) Prenatal care costs has been added in benefits owing to the creation of prenatal benefit program on December 15, 2008.

제Ⅲ－4 표

Table Ⅲ－4

요양기관종별 진료형태별

Service Benefits by Type of

구 분 Division		진료실인원 Patients	내 원 일 수 Visits	급 여 일 수 Reimbursed Days	진료비 (천원) Medical Expense (KRW 1,000)
총 계 Total	소계 Subtotal	47,266,862	991,075,933	7,646,739,980	58,786,906,452
	입원 Inpatients	6,656,312	134,554,429	197,833,729	21,177,589,842
	외래 Outpatients	47,103,138	856,521,504	7,448,906,251	37,609,316,610
의 료 기 관 Medical Care Insti- tutions	소 계 Subtotal	47,208,511	990,030,225	1,436,807,939	45,634,610,643
	입원 Inpatients	6,656,312	134,554,429	197,833,729	21,177,589,842
	외래 Outpatients	47,041,984	855,475,796	1,238,974,210	24,457,020,801
	상 급 중 합 병 원 Tertiary hospital	7,006,509 1,316,930 6,892,673	51,701,222 14,607,809 37,093,413	126,002,128 33,498,605 92,503,523	9,502,146,671 6,055,133,735 3,447,012,936
	중 합 병 원 General hospital	12,212,407 2,217,749 11,933,593	84,513,706 25,382,745 59,130,961	200,375,084 47,833,444 152,541,640	9,049,904,448 5,824,343,229 3,225,561,219
	병 원 Hospital	13,294,855 2,327,278 12,982,773	92,511,905 30,509,690 62,002,215	146,344,431 48,387,804 97,956,627	5,571,124,719 3,716,784,863 1,854,339,856
	요 양 병 원 Healthcare institute	808,927 316,049 532,517	55,166,311 52,243,172 2,923,139	62,206,394 53,448,348 8,758,046	4,250,317,006 4,144,565,675 105,751,332
	의 원 Clinic	42,887,502 1,316,410 42,855,913	520,676,351 8,857,982 511,818,369	637,764,271 11,621,911 626,142,360	11,840,897,958 1,237,578,221 10,603,319,737
	치 과 병 원 Dental hospital	1,343,297 4,818 1,343,179	3,572,532 22,448 3,550,084	3,616,515 52,179 3,564,336	171,275,607 5,632,058 165,643,549
	치 과 의 원 Dental clinic	19,508,344 27 19,508,343	63,419,713 40 63,419,673	63,475,673 41 63,475,632	2,756,424,387 14,839 2,756,409,548
	조 산 원 Midwifery clinic	1,223 1,223 -	3,161 3,161 -	3,472 3,472 -	823,825 823,825 -
	보 건 기 관 Health Center	2,248,686 3,555 2,247,195	13,514,508 21,510 13,492,998	85,523,321 30,110 85,493,211	166,588,417 1,462,095 165,126,322
	한 방 병 원 Oriental health hospital	706,088 128,373 627,715	5,841,596 2,707,454 3,134,142	6,486,966 2,759,065 3,727,901	262,079,801 183,612,360 78,467,440
	한 의 원 Oriental health clinic	12,562,164 12,013 12,556,795	99,109,220 198,418 98,910,802	105,009,684 198,750 104,810,934	2,063,027,803 7,638,943 2,055,388,861
	약 국 Pharmacy	44,507,236 44,470,881 336,989	485,114,582 484,068,874 1,045,708	6,209,932,041 6,206,132,084 3,799,957	13,152,295,809 13,145,334,027 6,961,783

주 : 1) 수진기준

2) 반올림 관계로 총계와 내용의 합이 다를 수 있음

3) 약국의 처방조제 내원일수는 합계의 내원일수에서 제외함

요양급여실적(총계)

Provider(Total)

(단위 : 일, 원)

Unit : Day, KRW

급여비 (천원) Benefit (KRW 1,000)	내원 1일 당 Per Visit		급여 1일 당 Per reimbursed day	
	진료비 Medical Expense	급여비 Benefit	진료비 Medical Expense	급여비 Benefit
43,972,242,170	59,316	44,368	7,688	5,750
17,332,581,264	157,391	128,815	107,047	87,612
26,639,660,906	43,909	31,102	5,049	3,576
34,472,256,211	46,094	34,819	31,761	23,992
17,332,581,264	157,391	128,815	107,047	87,612
17,139,674,946	28,589	20,035	19,740	13,834
7,541,154,652	183,790	145,860	75,413	59,849
5,269,162,045	414,513	360,709	180,758	157,295
2,271,992,606	92,928	61,251	37,264	24,561
6,851,857,917	107,082	81,074	45,165	34,195
4,799,299,275	229,461	189,077	121,763	100,334
2,052,558,642	54,549	34,712	21,145	13,456
4,156,533,785	60,221	44,930	38,069	28,402
2,959,146,394	121,823	96,990	76,812	61,155
1,197,387,391	29,908	19,312	18,930	12,224
3,225,538,621	77,046	58,469	68,326	51,852
3,145,949,696	79,332	60,217	77,543	58,860
79,588,924	36,177	27,227	12,075	9,088
8,871,511,256	22,741	17,038	18,566	13,910
1,007,569,960	139,713	113,747	106,487	86,696
7,863,941,297	20,717	15,365	16,934	12,559
103,606,953	47,942	29,001	47,359	28,648
4,713,033	250,894	209,953	107,937	90,324
98,893,920	46,659	27,857	46,472	27,745
1,836,481,586	43,463	28,958	43,425	28,932
11,828	370,982	295,701	361,934	288,489
1,836,469,758	43,463	28,957	43,425	28,932
804,017	260,622	254,355	237,277	231,572
804,017	260,622	254,355	237,277	231,572
-	-	-	-	-
128,778,340	12,327	9,529	1,948	1,506
1,154,374	67,973	53,667	48,558	38,339
127,623,967	12,238	9,459	1,931	1,493
187,025,433	44,864	32,016	40,401	28,831
138,929,049	67,817	51,314	66,549	50,354
48,096,383	25,036	15,346	21,049	12,902
1,568,963,652	20,816	15,831	19,646	14,941
5,841,593	38,499	29,441	38,435	29,392
1,563,122,058	20,780	15,803	19,610	14,914
9,499,985,960	27,112	19,583	2,118	1,530
9,495,753,934	27,156	19,617	2,118	1,530
4,232,025	6,657	4,047	1,832	1,114

Note : 1) Based on the Treatment Month

2) Rounding error can exist

3) The visit days to drug store with prescription are excluded from the Total

제Ⅲ－4－1 표
Table Ⅲ－4－1

요양기관종별 진료형태별
Service Benefits by Type of

구 분 Division		진료실인원 Patients	내 원 일 수 Visits	급 여 일 수 Reimbursed Days	진료비 (천원) Medical Expense (KRW 1,000)
총 계 Total	소계 Subtotal	36,278,676	708,332,981	5,406,823,576	40,995,437,371
	입원 Inpatients	4,745,977	88,172,964	131,098,334	14,220,923,885
	외래 Outpatients	36,153,844	620,160,017	5,275,725,242	26,774,513,486
의 료 기 관 Medical Care Institutions	소 계 Subtotal	36,216,333	707,671,591	1,018,277,692	31,682,100,596
	입원 Inpatients	4,745,977	88,172,964	131,098,334	14,220,923,885
	외래 Outpatients	36,089,167	619,498,627	887,179,358	17,461,176,712
	상 급 중 합 병 원 Tertiary hospital	5,270,100 945,769 5,188,374	36,711,591 10,026,276 26,685,315	87,860,960 23,105,508 64,755,452	6,572,461,446 4,150,867,253 2,421,594,194
	중 합 병 원 General hospital	8,990,145 1,547,699 8,793,915	58,854,281 16,724,755 42,129,526	140,924,899 31,781,266 109,143,633	6,121,541,844 3,875,427,089 2,246,114,755
	병 원 Hospital	9,895,596 1,653,223 9,676,301	64,178,313 18,869,174 45,309,139	99,803,137 30,914,912 68,888,225	3,752,066,300 2,425,882,997 1,326,183,303
	요 양 병 원 Healthcare institute	578,094 218,377 386,382	37,304,570 35,236,417 2,068,153	42,061,681 36,029,865 6,031,816	2,873,869,345 2,801,177,891 72,691,454
	의 원 Clinic	32,736,937 939,687 32,711,577	377,355,884 5,676,414 371,679,470	458,079,479 7,568,475 450,511,004	8,469,210,350 854,780,942 7,614,429,409
	치 과 병 원 Dental hospital	1,038,095 3,556 1,038,006	2,699,528 15,993 2,683,535	2,732,903 37,973 2,694,930	128,228,702 4,029,816 124,198,887
	치 과 의 원 Dental clinic	14,629,922 21 14,629,921	46,174,052 20 46,174,032	46,213,626 21 46,213,605	2,009,799,799 3,232 2,009,796,567
	조 산 원 Midwifery clinic	981 981 -	2,522 2,522 -	2,772 2,772 -	657,723 657,723 -
	보 건 기 관 Health Center	1,618,397 2,512 1,618,213	9,616,095 13,375 9,602,720	61,011,845 18,774 60,993,071	118,428,056 914,822 117,513,234
	한 방 병 원 Oriental health hospital	504,124 76,844 458,741	3,777,847 1,507,508 2,270,339	4,248,444 1,538,100 2,710,344	160,274,009 103,291,945 56,982,064
	한 의 원 Oriental health clinic	9,237,805 6,497 9,234,993	70,996,908 100,510 70,896,398	75,337,946 100,668 75,237,278	1,475,563,022 3,890,175 1,471,672,847
	약 국 Pharmacy	33,972,727 33,947,083 226,607	352,863,296 352,201,906 661,390	4,388,545,884 4,386,151,290 2,394,594	9,313,336,775 9,308,932,875 4,403,900

주 : 1) 수진기준

2) 반올림 관계로 총계와 내용의 합이 다를 수 있음

3) 약국의 처방조제 내원일수는 합계의 내원일수에서 제외함

요양급여실적(직장)

Provider(I.W.)

(단위 : 일, 원)

Unit : Day, KRW

급여비 (천원) Benefit (KRW 1,000)	내원 1일당 Per Visit		급여 1일당 Per reimbursed day	
	진료비 Medical Expense	급여비 Benefit	진료비 Medical Expense	급여비 Benefit
30,512,041,457	57,876	43,076	7,582	5,643
11,632,252,088	161,284	131,925	108,475	88,729
18,879,789,369	43,174	30,443	5,075	3,579
23,805,006,425	44,769	33,638	31,113	23,378
11,632,252,088	161,284	131,925	108,475	88,729
12,172,754,337	28,186	19,649	19,682	13,721
5,179,379,389	179,030	141,083	74,805	58,950
3,608,389,205	413,999	359,893	179,648	156,170
1,570,990,184	90,746	58,871	37,396	24,260
4,600,676,796	104,012	78,171	43,438	32,646
3,189,741,828	231,718	190,720	121,941	100,365
1,410,934,968	53,315	33,490	20,579	12,927
2,786,538,984	58,463	43,419	37,595	27,920
1,934,193,310	128,563	102,505	78,470	62,565
852,345,674	29,270	18,812	19,251	12,373
2,168,746,998	77,038	58,136	68,325	51,561
2,114,521,235	79,497	60,010	77,746	58,688
54,225,764	35,148	26,219	12,051	8,990
6,329,374,864	22,444	16,773	18,489	13,817
699,508,087	150,585	123,231	112,940	92,424
5,629,866,776	20,487	15,147	16,902	12,497
77,514,319	47,500	28,714	46,920	28,363
3,366,489	251,974	210,498	106,123	88,655
74,147,829	46,282	27,631	46,086	27,514
1,337,368,220	43,527	28,964	43,489	28,939
2,583	161,599	129,138	153,903	122,988
1,337,365,637	43,527	28,964	43,489	28,939
641,874	260,794	254,510	237,274	231,556
641,874	260,794	254,510	237,274	231,556
-	-	-	-	-
91,290,121	12,316	9,493	1,941	1,496
719,788	68,398	53,816	48,728	38,340
90,570,334	12,237	9,432	1,927	1,485
113,031,026	42,425	29,919	37,725	26,605
78,192,410	68,518	51,869	67,156	50,837
34,838,616	25,098	15,345	21,024	12,854
1,120,443,834	20,783	15,782	19,586	14,872
2,975,279	38,704	29,602	38,644	29,555
1,117,468,555	20,758	15,762	19,560	14,853
6,707,035,033	26,394	19,007	2,122	1,528
6,704,361,534	26,431	19,036	2,122	1,529
2,673,499	6,659	4,042	1,839	1,116

Note : 1) Based on the Treatment Month

2) Rounding error can exist

3) The visit days to drug store with prescription are excluded from the Total

제Ⅲ－4－2 표
Table Ⅲ－4－2

요양기관종별 진료형태별
Service Benefits by Type of

구 분 Division		진료실인원 Patients	내 원 일 수 Visits	급 여 일 수 Reimbursed Days	진료비 (천원) Medical Expense (KRW 1,000)
총 계 Total	소계 Subtotal	15,428,830	282,742,952	2,239,916,404	17,791,469,081
	입원 Inpatients	2,011,543	46,381,465	66,735,395	6,956,665,958
	외래 Outpatients	15,352,053	236,361,487	2,173,181,009	10,834,803,124
의 료 기 관 Medical Care Institutions	소계 Subtotal	15,349,859	282,358,634	418,530,247	13,952,510,047
	입원 Inpatients	2,011,543	46,381,465	66,735,395	6,956,665,958
	외래 Outpatients	15,270,664	235,977,169	351,794,852	6,995,844,089
	상 급 중 합 병 원 Tertiary hospital	2,002,079	14,989,631	38,141,168	2,929,685,225
	입원 Inpatients	384,756	4,581,533	10,393,097	1,904,266,482
	외래 Outpatients	1,961,852	10,408,098	27,748,071	1,025,418,743
	중 합 병 원 General hospital	3,648,929	25,659,425	59,450,185	2,928,362,605
	입원 Inpatients	689,788	8,657,990	16,052,178	1,948,916,140
	외래 Outpatients	3,547,966	17,001,435	43,398,007	979,446,465
	병 원 Hospital	3,888,399	28,333,592	46,541,294	1,819,058,418
	입원 Inpatients	697,167	11,640,516	17,472,892	1,290,901,865
	외래 Outpatients	3,771,711	16,693,076	29,068,402	528,156,553
	요 양 병 원 Healthcare institute	259,997	17,861,741	20,144,713	1,376,447,662
	입원 Inpatients	113,530	17,006,755	17,418,483	1,343,387,784
	외래 Outpatients	159,329	854,986	2,726,230	33,059,878
	의 원 Clinic	13,446,425	143,320,467	179,684,792	3,371,687,608
	입원 Inpatients	384,256	3,181,568	4,053,436	382,797,279
	외래 Outpatients	13,432,185	140,138,899	175,631,356	2,988,890,328
	치 과 병 원 Dental hospital	327,725	873,004	883,612	43,046,905
	입원 Inpatients	1,274	6,455	14,206	1,602,242
	외래 Outpatients	327,681	866,549	869,406	41,444,663
	치 과 의 원 Dental clinic	5,332,251	17,245,661	17,262,047	746,624,588
	입원 Inpatients	6	20	20	11,607
	외래 Outpatients	5,332,251	17,245,641	17,262,027	746,612,981
	조 산 원 Midwifery clinic	242	639	700	166,102
	입원 Inpatients	242	639	700	166,102
	외래 Outpatients	-	-	-	-
	보 건 기 관 Health Center	717,687	3,898,413	24,511,476	48,160,360
	입원 Inpatients	805	8,135	11,336	547,272
	외래 Outpatients	717,569	3,890,278	24,500,140	47,613,088
	한 방 병 원 Oriental health hospital	214,840	2,063,749	2,238,522	101,805,792
	입원 Inpatients	53,908	1,199,946	1,220,965	80,320,415
	외래 Outpatients	179,013	863,803	1,017,557	21,485,377
	한 의 원 Oriental health clinic	3,719,996	28,112,312	29,671,738	587,464,781
	입원 Inpatients	5,740	97,908	98,082	3,748,767
	외래 Outpatients	3,717,092	28,014,404	29,573,656	583,716,014
약 국 Pharmacy	소계 Subtotal	14,122,248	132,251,286	1,821,386,157	3,838,959,034
	처방 By Prescription	14,104,301	131,866,968	1,819,980,794	3,836,401,152
	직접 without Prescription	121,434	384,318	1,405,363	2,557,883

주 : 1) 수진기준

2) 반올림 관계로 총계와 내용의 합이 다를 수 있음

3) 약국의 처방조제 내원일수는 합계의 내원일수에서 제외함

요양급여실적(지역)

Provider(S.E.)

(단위 : 일, 원)

Unit : Day, KRW

급여비 (천원) Benefit (KRW 1,000)	내원 1일당 Per Visit		급여 1일당 Per reimbursed day	
	진료비 Medical Expense	급여비 Benefit	진료비 Medical Expense	급여비 Benefit
13,460,200,713	62,925	47,606	7,943	6,009
5,700,329,176	149,988	122,901	104,243	85,417
7,759,871,536	45,840	32,831	4,986	3,571
10,667,249,786	49,414	37,779	33,337	25,487
5,700,329,176	149,988	122,901	104,243	85,417
4,966,920,609	29,646	21,048	19,886	14,119
2,361,775,262	195,447	157,561	76,812	61,922
1,660,772,840	415,640	362,493	183,224	159,796
701,002,422	98,521	67,352	36,955	25,263
2,251,181,121	114,124	87,733	49,257	37,867
1,609,557,447	225,100	185,904	121,411	100,270
641,623,674	57,610	37,739	22,569	14,785
1,369,994,801	64,201	48,352	39,085	29,436
1,024,953,084	110,897	88,050	73,880	58,660
345,041,717	31,639	20,670	18,169	11,870
1,056,791,622	77,061	59,165	68,328	52,460
1,031,428,462	78,991	60,648	77,124	59,215
25,363,161	38,667	29,665	12,127	9,303
2,542,136,393	23,526	17,737	18,764	14,148
308,061,872	120,317	96,827	94,438	76,000
2,234,074,520	21,328	15,942	17,018	12,720
26,092,634	49,309	29,888	48,717	29,530
1,346,543	248,217	208,605	112,786	94,787
24,746,091	47,827	28,557	47,670	28,463
499,113,366	43,293	28,941	43,252	28,914
9,245	580,366	462,264	580,366	462,264
499,104,121	43,293	28,941	43,252	28,913
162,143	259,941	253,745	237,289	231,633
162,143	259,941	253,745	237,289	231,633
-	-	-	-	-
37,488,219	12,354	9,616	1,965	1,529
434,586	67,274	53,422	48,277	38,337
37,053,633	12,239	9,525	1,943	1,512
73,994,407	49,331	35,854	45,479	33,055
60,736,639	66,937	50,616	65,784	49,745
13,257,767	24,873	15,348	21,115	13,029
448,519,818	20,897	15,955	19,799	15,116
2,866,314	38,289	29,276	38,221	29,224
445,653,503	20,836	15,908	19,738	15,069
2,792,950,927	29,028	21,119	2,108	1,533
2,791,392,401	29,093	21,168	2,108	1,534
1,558,527	6,656	4,055	1,820	1,109

Note : 1) Based on the Treatment Month

2) Rounding error can exist

3) The visit days to drug store with prescription are excluded from the Total

제Ⅲ－5 표
Table Ⅲ－5

월별 급여형태별
Service Benefits

구 분 Division			진료실인원 Patients	내 원 일 수 Visits	급 여 일 수 Reimbursed Days	진료비 (천원) Medical Expense (KRW 1,000)
계	계	Total	47,266,862	991,075,933	7,646,739,980	58,786,906,452
	소 계	Sub-Total	47,208,511	990,030,225	1,436,807,939	45,634,610,643
	- 입 원	I.P	6,656,312	134,554,429	197,833,729	21,177,589,842
	- 외 래	O.P	47,041,984	855,475,796	1,238,974,210	24,457,020,801
	약 국	P	44,507,258	485,114,582	6,209,932,041	13,152,295,809
1 월 Jan.	소 계	S.T	25,468,501	86,840,659	125,166,568	4,102,376,854
	- 입 원	I.P	1,056,183	12,916,295	19,479,787	2,031,205,066
	- 외 래	O.P	25,210,852	73,924,364	105,686,781	2,071,171,787
	약 국	P	20,363,377	41,658,102	513,313,534	1,089,163,451
2 월 Feb.	소 계	S.T	24,362,230	75,233,502	109,454,880	3,354,161,790
	- 입 원	I.P	885,601	10,293,549	15,237,820	1,571,040,669
	- 외 래	O.P	24,114,994	64,939,953	94,217,060	1,783,121,121
	약 국	P	19,561,536	38,329,804	468,851,890	1,002,844,678
3 월 Mar.	소 계	S.T	26,070,941	88,894,449	127,920,991	4,015,431,903
	- 입 원	I.P	983,937	11,774,159	17,502,528	1,876,751,872
	- 외 래	O.P	25,833,201	77,120,290	110,418,463	2,138,680,031
	약 국	P	21,315,522	44,745,986	538,608,235	1,155,672,128
4 월 Apr.	소 계	S.T	25,750,005	87,168,220	124,832,052	3,877,416,230
	- 입 원	I.P	937,254	11,221,054	16,678,309	1,769,289,210
	- 외 래	O.P	25,516,004	75,947,166	108,153,743	2,108,127,020
	약 국	P	20,955,792	43,793,290	531,144,609	1,139,291,800
5 월 May	소 계	S.T	24,922,855	82,356,499	118,101,012	3,723,561,041
	- 입 원	I.P	905,576	11,183,559	16,376,523	1,723,903,070
	- 외 래	O.P	24,683,749	71,172,940	101,724,489	1,999,657,971
	약 국	P	19,872,012	40,454,603	498,368,019	1,063,367,548
6 월 Jun.	소 계	S.T	23,012,778	74,302,025	109,987,871	3,397,119,508
	- 입 원	I.P	803,999	10,352,894	14,814,103	1,588,326,133
	- 외 래	O.P	22,773,822	63,949,131	95,173,768	1,808,793,375
	약 국	P	18,127,770	35,357,437	475,556,196	1,000,369,186
7 월 Jul.	소 계	S.T	23,843,928	80,090,758	118,667,897	3,845,264,615
	- 입 원	I.P	898,783	11,341,477	16,577,930	1,754,095,109
	- 외 래	O.P	23,602,974	68,749,281	102,089,967	2,091,169,506
	약 국	P	18,476,167	35,994,561	524,860,726	1,084,547,907
8 월 Aug.	소 계	S.T	24,367,265	79,683,810	116,091,720	3,844,596,579
	- 입 원	I.P	925,815	11,465,124	16,881,441	1,788,860,239
	- 외 래	O.P	24,121,033	68,218,686	99,210,279	2,055,736,340
	약 국	P	18,887,754	36,557,114	505,117,604	1,051,992,020
9 월 Sep.	소 계	S.T	25,181,218	81,309,863	117,848,981	3,715,141,501
	- 입 원	I.P	871,494	10,733,741	15,766,947	1,690,061,415
	- 외 래	O.P	24,939,607	70,576,122	102,082,034	2,025,080,086
	약 국	P	20,307,249	40,575,041	515,822,821	1,089,942,678
10월 Oct.	소 계	S.T	25,577,578	84,945,207	123,353,445	3,965,266,866
	- 입 원	I.P	904,151	11,322,035	16,583,920	1,828,421,384
	- 외 래	O.P	25,338,927	73,623,172	106,769,525	2,136,845,482
	약 국	P	20,604,419	41,829,991	547,932,367	1,154,006,472
11월 Nov.	소 계	S.T	25,025,666	81,181,626	117,954,376	3,834,252,222
	- 입 원	I.P	895,601	11,067,656	16,263,959	1,801,010,898
	- 외 래	O.P	24,780,946	70,113,970	101,690,417	2,033,241,324
	약 국	P	20,114,447	40,216,031	517,210,557	1,095,312,333
12월 Dec.	소 계	S.T	26,254,903	88,023,607	127,428,146	3,960,021,536
	- 입 원	I.P	955,675	10,882,886	15,670,462	1,754,624,778
	- 외 래	O.P	26,014,345	77,140,721	111,757,684	2,205,396,758
	약 국	P	21,476,629	45,602,622	573,145,483	1,225,785,609

주 : 1) 수진기준

2) 반올림 관계로 총계와 내용의 합이 다를 수 있음

3) 약국의 처방조제 내원일수는 합계의 내원일수에서 제외함

요양급여실적(총계)

by Month(Total)

(단위 : 일, 원)
Unit : Day, KRW

급여비 (천원) Benefit (KRW 1,000)	내원 1일당 Per Visit		급여 1일당 Per reimbursed day	
	진료비 Medical Expense	급여비 Benefit	진료비 Medical Expense	급여비 Benefit
43,972,242,170	59,316	44,368	7,688	5,750
34,472,256,211	46,094	34,819	31,761	23,992
17,332,581,264	157,391	128,815	107,047	87,612
17,139,674,946	28,589	20,035	19,740	13,834
9,499,985,960	27,112	19,583	2,118	1,530
3,118,677,770	47,240	35,913	32,775	24,916
1,667,377,062	157,259	129,091	104,272	85,595
1,451,300,708	28,017	19,632	19,597	13,732
786,155,211	26,145	18,872	2,122	1,532
2,535,657,119	44,583	33,704	30,644	23,166
1,285,607,409	152,624	124,894	103,101	84,370
1,250,049,709	27,458	19,249	18,926	13,268
723,544,250	26,164	18,877	2,139	1,543
3,038,209,820	45,171	34,178	31,390	23,751
1,538,376,749	159,396	130,657	107,227	87,895
1,499,833,071	27,732	19,448	19,369	13,583
834,781,408	25,827	18,656	2,146	1,550
2,927,682,260	44,482	33,587	31,061	23,453
1,448,944,092	157,676	129,127	106,083	86,876
1,478,738,167	27,758	19,471	19,492	13,673
823,449,836	26,015	18,803	2,145	1,550
2,815,795,687	45,213	34,190	31,529	23,842
1,410,147,795	154,146	126,091	105,267	86,108
1,405,647,891	28,096	19,750	19,658	13,818
768,737,896	26,285	19,002	2,134	1,543
2,587,786,016	45,720	34,828	30,886	23,528
1,299,992,504	153,419	125,568	107,217	87,754
1,287,793,513	28,285	20,138	19,005	13,531
723,374,193	28,293	20,459	2,104	1,521
2,898,696,337	48,011	36,193	32,404	24,427
1,434,850,428	154,662	126,514	105,809	86,552
1,463,845,909	30,417	21,293	20,484	14,339
784,357,489	30,131	21,791	2,066	1,494
2,896,874,473	48,248	36,355	33,117	24,953
1,463,651,684	156,026	127,661	105,966	86,702
1,433,222,789	30,135	21,009	20,721	14,446
760,633,649	28,777	20,807	2,083	1,506
2,797,540,125	45,691	34,406	31,525	23,738
1,383,832,958	157,453	128,924	107,190	87,768
1,413,707,167	28,694	20,031	19,838	13,849
786,940,226	26,862	19,395	2,113	1,526
2,988,661,332	46,680	35,183	32,146	24,228
1,496,048,138	161,492	132,136	110,253	90,211
1,492,613,194	29,024	20,274	20,014	13,980
833,160,699	27,588	19,918	2,106	1,521
2,893,330,494	47,231	35,640	32,506	24,529
1,474,134,841	162,727	133,193	110,736	90,638
1,419,195,653	28,999	20,241	19,994	13,956
790,735,561	27,236	19,662	2,118	1,529
2,973,344,777	44,988	33,779	31,077	23,334
1,429,617,603	161,228	131,364	111,970	91,230
1,543,727,174	28,589	20,012	19,734	13,813
884,115,541	26,880	19,387	2,139	1,543

Note : 1) Based on the Treatment Month

2) Rounding error can exist

3) The visit days to drug store with prescription are excluded from the Total

제Ⅲ－5－1 표
Table Ⅲ－5－1

월별 급여형태별
Service Benefits

구 분 Division			진료실인원 Patients	내 원 일 수 Visits	급 여 일 수 Reimbursed Days	진료비 (천원) Medical Expense (KRW 1,000)
계	계	Total	36,278,676	708,332,981	5,406,823,576	40,995,437,371
	소 계	Sub-Total	36,216,333	707,671,591	1,018,277,692	31,682,100,596
	- 입 원	I.P	4,745,977	88,172,964	131,098,334	14,220,923,885
	- 외 래	O.P	36,089,167	619,498,627	887,179,358	17,461,176,712
	약 국	P	33,972,727	352,863,296	4,388,545,884	9,313,336,775
1 월 Jan.	소 계	S.T	18,447,278	61,438,246	87,853,023	2,820,342,853
	- 입 원	I.P	715,567	8,348,370	12,748,587	1,352,013,785
	- 외 래	O.P	18,278,482	53,089,876	75,104,436	1,468,329,068
	약 국	P	14,671,462	29,982,659	359,751,304	764,494,294
2 월 Feb.	소 계	S.T	17,661,695	53,449,833	77,054,931	2,313,809,688
	- 입 원	I.P	602,340	6,687,543	10,015,716	1,048,711,009
	- 외 래	O.P	17,499,268	46,762,290	67,039,215	1,265,098,679
	약 국	P	14,124,804	27,706,452	329,239,514	706,160,147
3 월 Mar.	소 계	S.T	18,902,273	63,083,815	90,077,143	2,764,731,236
	- 입 원	I.P	669,756	7,660,831	11,515,989	1,250,841,523
	- 외 래	O.P	18,745,351	55,422,984	78,561,154	1,513,889,714
	약 국	P	15,399,821	32,320,865	378,013,372	813,469,204
4 월 Apr.	소 계	S.T	18,717,099	62,135,338	88,246,860	2,682,563,205
	- 입 원	I.P	640,757	7,344,616	11,038,443	1,185,513,489
	- 외 래	O.P	18,562,332	54,790,722	77,208,417	1,497,049,715
	약 국	P	15,181,074	31,783,935	373,993,443	804,729,771
5 월 May	소 계	S.T	18,181,819	58,925,136	83,770,610	2,583,628,400
	- 입 원	I.P	621,200	7,328,775	10,856,941	1,154,337,641
	- 외 래	O.P	18,023,812	51,596,361	72,913,669	1,429,290,759
	약 국	P	14,433,173	29,462,018	352,233,715	753,920,149
6 월 Jun.	소 계	S.T	16,686,459	52,601,276	77,288,458	2,337,109,044
	- 입 원	I.P	545,801	6,735,408	9,734,214	1,058,189,197
	- 외 래	O.P	16,528,602	45,865,868	67,554,244	1,278,919,847
	약 국	P	13,074,912	25,438,416	333,909,018	702,804,619
7 월 Jul.	소 계	S.T	17,367,362	56,946,302	83,765,659	2,662,879,010
	- 입 원	I.P	613,381	7,404,284	10,943,643	1,173,445,278
	- 외 래	O.P	17,207,874	49,542,018	72,822,016	1,489,433,732
	약 국	P	13,366,754	25,977,525	369,798,180	764,038,651
8 월 Aug.	소 계	S.T	17,876,903	57,162,287	82,536,110	2,683,272,796
	- 입 원	I.P	636,893	7,524,256	11,216,708	1,205,126,559
	- 외 래	O.P	17,713,947	49,638,031	71,319,402	1,478,146,237
	약 국	P	13,768,069	26,654,787	358,454,556	747,164,488
9 월 Sep.	소 계	S.T	18,518,306	58,638,809	84,150,741	2,595,241,146
	- 입 원	I.P	600,420	7,079,228	10,508,020	1,139,233,432
	- 외 래	O.P	18,357,574	51,559,581	73,642,721	1,456,007,714
	약 국	P	14,895,941	29,855,826	367,331,878	778,302,964
10월 Oct.	소 계	S.T	18,819,631	61,210,094	88,119,450	2,774,341,840
	- 입 원	I.P	624,500	7,486,960	11,077,249	1,236,943,708
	- 외 래	O.P	18,660,426	53,723,134	77,042,201	1,537,398,132
	약 국	P	15,098,667	30,672,088	390,235,874	823,283,471
11월 Nov.	소 계	S.T	18,525,185	58,618,733	84,421,248	2,689,258,939
	- 입 원	I.P	620,431	7,351,213	10,922,242	1,224,431,311
	- 외 래	O.P	18,269,954	51,267,520	73,499,006	1,464,827,628
	약 국	P	14,757,076	29,555,786	368,813,032	782,617,693
12월 Dec.	소 계	S.T	19,360,205	63,461,722	90,993,459	2,774,922,439
	- 입 원	I.P	661,823	7,221,480	10,520,582	1,192,136,953
	- 외 래	O.P	19,097,677	56,240,242	80,472,877	1,582,785,486
	약 국	P	15,697,781	33,452,939	406,771,998	872,351,324

주 : 1) 수진기준

2) 반올림 관계로 총계와 내용의 합이 다를 수 있음

3) 약국의 처방조제 내원일수는 합계의 내원일수에서 제외함

요양급여실적(직장)

by Month(I.W.)

(단위 : 일, 원)
Unit : Day, Won

급여비 (천원) Benefit (KRW 1,000)	내원 1일당 Per Visit		급여 1일당 Per reimbursed day	
	진료비 Medical Expense	급여비 Benefit	진료비 Medical Expense	급여비 Benefit
30,512,041,457	57,876	43,076	7,582	5,643
23,805,006,425	44,769	33,638	31,113	23,378
11,632,252,088	161,284	131,925	108,475	88,729
12,172,754,337	28,186	19,649	19,682	13,721
6,707,035,033	26,394	19,007	2,122	1,528
2,133,062,562	45,905	34,719	32,103	24,280
1,109,694,713	161,949	132,924	106,052	87,045
1,023,367,849	27,657	19,276	19,550	13,626
550,147,621	25,498	18,349	2,125	1,529
1,739,958,766	43,289	32,553	30,028	22,581
857,814,136	156,816	128,270	104,707	85,647
882,144,630	27,054	18,864	18,871	13,159
507,960,972	25,487	18,334	2,145	1,543
2,080,823,141	43,826	32,985	30,693	23,100
1,024,502,102	163,278	133,733	108,618	88,963
1,056,321,039	27,315	19,059	19,270	13,446
585,798,117	25,169	18,124	2,152	1,550
2,015,091,078	43,173	32,431	30,398	22,835
970,288,401	161,413	132,109	107,399	87,901
1,044,802,676	27,323	19,069	19,390	13,532
579,942,523	25,319	18,246	2,152	1,551
1,942,878,071	43,846	32,972	30,842	23,193
943,242,951	157,508	128,704	106,323	86,879
999,635,120	27,701	19,374	19,603	13,710
543,421,890	25,590	18,445	2,140	1,543
1,771,097,361	44,431	33,670	30,239	22,915
865,536,497	157,108	128,505	108,708	88,917
905,560,864	27,884	19,744	18,932	13,405
506,400,608	27,628	19,907	2,105	1,517
1,995,978,286	46,761	35,050	31,790	23,828
959,257,479	158,482	129,554	107,226	87,654
1,036,720,807	30,064	20,926	20,453	14,236
550,731,231	29,412	21,200	2,066	1,489
2,010,408,069	46,941	35,170	32,510	24,358
985,591,685	160,166	130,989	107,440	87,868
1,024,816,384	29,779	20,646	20,726	14,369
538,563,525	28,031	20,205	2,084	1,502
1,943,652,199	44,258	33,146	30,840	23,097
932,322,506	160,926	131,698	108,416	88,725
1,011,329,692	28,239	19,615	19,771	13,733
560,334,941	26,069	18,768	2,119	1,525
2,080,163,201	45,325	33,984	31,484	23,606
1,011,635,041	165,213	135,120	111,665	91,325
1,068,528,160	28,617	19,890	19,955	13,869
592,710,344	26,841	19,324	2,110	1,519
2,018,981,716	45,877	34,443	31,855	23,916
1,001,765,694	166,562	136,272	112,104	91,718
1,017,216,022	28,572	19,841	19,930	13,840
563,442,049	26,479	19,064	2,122	1,528
2,072,911,976	43,726	32,664	30,496	22,781
970,600,882	165,082	134,405	113,315	92,257
1,102,311,094	28,143	19,600	19,669	13,698
627,581,212	26,077	18,760	2,145	1,543

Note : 1) Based on the Treatment Month

2) Rounding error can exist

3) The visit days to drug store with prescription are excluded from the Total

제Ⅲ－5－2 표
Table Ⅲ－5－2

월별 급여형태별
Service Benefits

구 분 Division			진료실인원 Patients	내 원 일 수 Visits	급 여 일 수 Reimbursed Days	진료비 (천원) Medical Expense (KRW 1,000)
계	계	Total	15,428,830	282,742,952	2,239,916,404	17,791,469,081
	소 계	Sub-Total	15,349,859	282,358,634	418,530,247	13,952,510,047
	- 입 원	I.P	2,011,543	46,381,465	66,735,395	6,956,665,958
	- 외 래	O.P	15,270,664	235,977,169	351,794,852	6,995,844,089
	약 국	P	14,122,248	132,251,286	1,821,386,157	3,838,959,034
1 월 Jan.	소 계	S.T	7,103,727	25,402,413	37,313,545	1,282,034,001
	- 입 원	I.P	341,968	4,567,925	6,731,200	679,191,281
	- 외 래	O.P	7,011,288	20,834,488	30,582,345	602,842,720
	약 국	P	5,741,377	11,675,443	153,562,230	324,669,156
2 월 Feb.	소 계	S.T	6,759,722	21,783,669	32,399,949	1,040,352,101
	- 입 원	I.P	284,033	3,606,006	5,222,104	522,329,660
	- 외 래	O.P	6,672,651	18,177,663	27,177,845	518,022,442
	약 국	P	5,468,971	10,623,352	139,612,376	296,684,530
3 월 Mar.	소 계	S.T	7,263,909	25,810,634	37,843,848	1,250,700,667
	- 입 원	I.P	315,267	4,113,328	5,986,539	625,910,349
	- 외 래	O.P	7,180,199	21,697,306	31,857,309	624,790,318
	약 국	P	5,969,918	12,425,121	160,594,863	342,202,923
4 월 Apr.	소 계	S.T	7,122,228	25,032,882	36,585,192	1,194,853,025
	- 입 원	I.P	297,416	3,876,438	5,639,866	583,775,720
	- 외 래	O.P	7,040,559	21,156,444	30,945,326	611,077,305
	약 국	P	5,823,872	12,009,355	157,151,166	334,562,029
5 월 May	소 계	S.T	6,821,140	23,431,363	34,330,402	1,139,932,641
	- 입 원	I.P	285,228	3,854,784	5,519,582	569,565,430
	- 외 래	O.P	6,737,635	19,576,579	28,810,820	570,367,211
	약 국	P	5,483,435	10,992,585	146,134,304	309,447,399
6 월 Jun.	소 계	S.T	6,399,747	21,700,749	32,699,413	1,060,010,464
	- 입 원	I.P	258,974	3,617,486	5,079,889	530,136,936
	- 외 래	O.P	6,316,577	18,083,263	27,619,524	529,873,528
	약 국	P	5,090,789	9,919,021	141,647,178	297,564,567
7 월 Jul.	소 계	S.T	6,556,148	23,144,456	34,902,238	1,182,385,605
	- 입 원	I.P	286,312	3,937,193	5,634,287	580,649,831
	- 외 래	O.P	6,472,179	19,207,263	29,267,951	601,735,774
	약 국	P	5,149,262	10,017,036	155,062,546	320,509,257
8 월 Aug.	소 계	S.T	6,569,342	22,521,523	33,555,610	1,161,323,783
	- 입 원	I.P	289,865	3,940,868	5,664,733	583,733,680
	- 외 래	O.P	6,483,497	18,580,655	27,890,877	577,590,103
	약 국	P	5,160,609	9,902,327	146,663,048	304,827,532
9 월 Sep.	소 계	S.T	6,733,700	22,671,054	33,698,240	1,119,900,355
	- 입 원	I.P	271,788	3,654,513	5,258,927	550,827,983
	- 외 래	O.P	6,650,743	19,016,541	28,439,313	569,072,372
	약 국	P	5,451,506	10,719,215	148,490,943	311,639,715
10월 Oct.	소 계	S.T	6,846,559	23,735,113	35,233,995	1,190,925,026
	- 입 원	I.P	280,546	3,835,075	5,506,671	591,477,676
	- 외 래	O.P	6,764,765	19,900,038	29,727,324	599,447,350
	약 국	P	5,553,024	11,157,903	157,696,493	330,723,001
11월 Nov.	소 계	S.T	6,670,553	22,562,893	33,533,128	1,144,993,283
	- 입 원	I.P	276,051	3,716,443	5,341,717	576,579,587
	- 외 래	O.P	6,587,241	18,846,450	28,191,411	568,413,696
	약 국	P	5,399,879	10,660,245	148,397,525	312,694,640
12월 Dec.	소 계	S.T	7,085,903	24,561,885	36,434,687	1,185,099,097
	- 입 원	I.P	294,613	3,661,406	5,149,880	562,487,825
	- 외 래	O.P	7,003,262	20,900,479	31,284,807	622,611,272
	약 국	P	5,832,203	12,149,683	166,373,485	353,434,285

주 : 1) 수진기준

2) 반올림 관계로 총계와 내용의 합이 다를 수 있음

3) 약국의 처방조제 내원일수는 합계의 내원일수에서 제외함

요양급여실적(지역)

by Month(S.E)

(단위 : 일, 원)
Unit : Day, KRW

급여비 (천원) Benefit (KRW 1,000)	내원 1일당 Per Visit		급여 1일당 Per reimbursed day	
	진료비 Medical Expense	급여비 Benefit	진료비 Medical Expense	급여비 Benefit
13,460,200,713	62,925	47,606	7,943	6,009
10,667,249,786	49,414	37,779	33,337	25,487
5,700,329,176	149,988	122,901	104,243	85,417
4,966,920,609	29,646	21,048	19,886	14,119
2,792,950,927	29,028	21,119	2,108	1,533
985,615,208	50,469	38,800	34,358	26,414
557,682,350	148,687	122,087	100,902	82,850
427,932,859	28,935	20,540	19,712	13,993
236,007,591	27,808	20,214	2,114	1,537
795,698,353	47,758	36,527	32,110	24,559
427,793,273	144,850	118,634	100,023	81,920
367,905,080	28,498	20,239	19,060	13,537
215,583,279	27,928	20,293	2,125	1,544
957,386,679	48,457	37,093	33,049	25,298
513,874,647	152,166	124,929	104,553	85,838
443,512,032	28,796	20,441	19,612	13,922
248,983,291	27,541	20,039	2,131	1,550
912,591,182	47,731	36,456	32,659	24,944
478,655,691	150,596	123,478	103,509	84,870
433,935,491	28,884	20,511	19,747	14,023
243,507,314	27,858	20,276	2,129	1,550
872,917,616	48,650	37,254	33,205	25,427
466,904,845	147,755	121,123	103,190	84,591
406,012,771	29,135	20,740	19,797	14,092
225,316,006	28,151	20,497	2,118	1,542
816,688,655	48,847	37,634	32,417	24,976
434,456,006	146,548	120,099	104,360	85,525
382,232,648	29,302	21,137	19,185	13,839
216,973,585	29,999	21,874	2,101	1,532
902,718,051	51,087	39,004	33,877	25,864
475,592,949	147,478	120,795	103,056	84,410
427,125,102	31,329	22,238	20,560	14,594
233,626,258	31,996	23,323	2,067	1,507
886,466,404	51,565	39,361	34,609	26,418
478,059,999	148,123	121,308	103,047	84,392
408,406,405	31,086	21,980	20,709	14,643
222,070,123	30,783	22,426	2,078	1,514
853,887,927	49,398	37,664	33,233	25,339
451,510,452	150,725	123,549	104,742	85,856
402,377,475	29,925	21,159	20,010	14,149
226,605,285	29,073	21,140	2,099	1,526
908,498,132	50,176	38,277	33,800	25,785
484,413,097	154,228	126,311	107,411	87,968
424,085,035	30,123	21,311	20,165	14,266
240,450,356	29,640	21,550	2,097	1,525
874,348,777	50,747	38,752	34,145	26,074
472,369,147	155,143	127,102	107,939	88,430
401,979,631	30,160	21,329	20,163	14,259
227,293,512	29,333	21,322	2,107	1,532
900,432,801	48,250	36,660	32,527	24,714
459,016,721	153,626	125,366	109,223	89,132
441,416,081	29,789	21,120	19,901	14,110
256,534,329	29,090	21,114	2,124	1,542

Note : 1) Based on the Treatment Month

2) Rounding error can exist

3) The visit days to drug store with prescription are excluded from the Total

제Ⅲ-6 표
Table Ⅲ-6

연령별 성별
Service Benefits by

구 분 Division		진료실인원 Patients	내 원 일 수 Visits	급 여 일 수 Reimbursed Days	진료비 (천원) Medical Expense (KRW 1,000)
계	Total	47,266,862	991,075,933	7,646,739,980	58,786,906,452
남자	M	23,104,711	421,452,977	3,457,552,703	27,122,409,873
여자	F	24,162,151	569,622,956	4,189,187,277	31,664,496,580
0세	Age	437,676	7,411,697	18,945,107	543,496,423
남자	M	224,592	3,995,211	10,305,325	299,916,019
여자	F	213,084	3,416,486	8,639,782	243,580,404
1 ~ 4세	S.T	1,811,082	58,786,767	228,647,276	1,853,830,085
남자	M	929,213	31,055,064	120,952,275	997,632,618
여자	F	881,869	27,731,703	107,695,001	856,197,467
5 ~ 9세	S.T	2,256,425	43,139,238	157,016,669	1,466,346,189
남자	M	1,163,552	22,727,838	84,723,820	783,068,354
여자	F	1,092,873	20,411,400	72,292,849	683,277,835
10~14세	S.T	2,262,882	24,758,887	89,104,730	944,849,030
남자	M	1,178,473	13,408,839	49,686,689	531,076,355
여자	F	1,084,409	11,350,048	39,418,041	413,772,675
15~19세	S.T	2,850,061	26,117,719	101,682,580	1,142,431,834
남자	M	1,465,386	13,457,136	52,950,337	641,908,353
여자	F	1,384,675	12,660,583	48,732,243	500,523,481
20~24세	S.T	3,057,434	27,199,426	110,567,068	1,346,316,475
남자	M	1,516,178	11,612,913	49,766,147	657,875,926
여자	F	1,541,256	15,586,513	60,800,921	688,440,549
25~29세	S.T	2,926,496	31,364,633	130,279,924	1,571,122,959
남자	M	1,469,052	12,715,255	55,580,271	686,717,031
여자	F	1,457,444	18,649,378	74,699,653	884,405,928
30~34세	S.T	3,457,610	43,417,991	194,359,413	2,308,164,654
남자	M	1,705,697	16,491,593	81,752,681	915,207,183
여자	F	1,751,913	26,926,398	112,606,732	1,392,957,472
35~39세	S.T	3,575,663	46,856,091	251,881,847	2,499,006,063
남자	M	1,765,103	19,592,847	116,456,891	1,126,249,104
여자	F	1,810,560	27,263,244	135,424,956	1,372,756,959
40~44세	S.T	3,918,307	54,711,568	365,920,084	3,006,496,026
남자	M	1,943,978	24,569,490	183,123,963	1,478,008,808
여자	F	1,974,329	30,142,078	182,796,121	1,528,487,218
45~49세	S.T	3,979,993	64,353,172	503,107,627	3,740,720,724
남자	M	1,962,378	28,118,681	246,573,809	1,810,745,918
여자	F	2,017,615	36,234,491	256,533,818	1,929,974,805
50~54세	S.T	3,917,057	79,185,415	722,762,884	4,852,516,047
남자	M	1,923,677	32,859,555	331,854,859	2,304,113,489
여자	F	1,993,380	46,325,860	390,908,025	2,548,402,558
55~59세	S.T	3,752,337	90,760,934	929,159,547	5,865,415,016
남자	M	1,828,664	38,047,469	424,341,990	2,849,158,457
여자	F	1,923,673	52,713,465	504,817,557	3,016,256,559
60~64세	S.T	2,725,382	79,192,936	876,571,669	5,410,079,638
남자	M	1,318,482	34,006,075	404,421,252	2,680,999,608
여자	F	1,406,900	45,186,861	472,150,417	2,729,080,030
65~69세	S.T	2,067,987	79,978,251	843,471,179	5,290,489,399
남자	M	990,476	34,287,216	386,958,973	2,601,306,363
여자	F	1,077,511	45,691,035	456,512,206	2,689,183,036
70~74세	S.T	1,676,839	80,756,159	809,561,555	5,564,915,349
남자	M	759,104	33,027,826	355,750,415	2,574,209,746
여자	F	917,735	47,728,333	453,811,140	2,990,705,604
75~79세	S.T	1,297,905	71,778,481	680,807,461	5,187,276,227
남자	M	541,275	27,341,297	282,235,219	2,196,075,299
여자	F	756,630	44,437,184	398,572,242	2,991,200,928
80~84세	S.T	780,343	47,430,561	405,939,449	3,552,846,947
남자	M	279,716	15,718,773	151,372,039	1,279,815,471
여자	F	500,627	31,711,788	254,567,410	2,273,031,476
85세 이상	And over	515,383	33,876,007	226,953,911	2,640,587,368
남자	M	139,715	8,419,899	68,745,748	708,325,772
여자	F	375,668	25,456,108	158,208,163	1,932,261,596

주 : 1) 수진기준 2) 연도말 기준
3) 반올림 관계로 총계와 내용의 합이 다를 수 있음
4) 약국의 처방조제 내원일수는 합계의 내원일수에서 제외함

급여실적(총계)

Age and Gender(Total)

(단위 : 일, 원)
Unit : Day, KRW

급여비 (천원) Benefit (KRW 1,000)	내원 1일당 Per Visit		급여 1일당 Per reimbursed day	
	진료비 Medical Expense	급여비 Benefit	진료비 Medical Expense	급여비 Benefit
43,972,242,170	59,316	44,368	7,688	5,750
20,409,203,197	64,355	48,426	7,844	5,903
23,563,038,973	55,589	41,366	7,559	5,625
505,926,365	73,330	68,261	28,688	26,705
278,990,301	75,069	69,831	29,103	27,072
226,936,064	71,296	66,424	28,193	26,266
1,469,342,710	31,535	24,994	8,108	6,426
790,832,571	32,125	25,465	8,248	6,538
678,510,140	30,874	24,467	7,950	6,300
1,066,324,423	33,991	24,718	9,339	6,791
573,139,280	34,454	25,218	9,243	6,765
493,185,144	33,475	24,162	9,452	6,822
663,968,048	38,162	26,817	10,604	7,452
376,961,126	39,606	28,113	10,689	7,587
287,006,922	36,456	25,287	10,497	7,281
815,920,515	43,742	31,240	11,235	8,024
461,577,732	47,700	34,300	12,123	8,717
354,342,782	39,534	27,988	10,271	7,271
959,924,647	49,498	35,292	12,176	8,682
473,714,195	56,650	40,792	13,219	9,519
486,210,452	44,169	31,194	11,323	7,997
1,134,076,749	50,092	36,158	12,060	8,705
493,637,272	54,007	38,822	12,355	8,882
640,439,477	47,423	34,341	11,839	8,574
1,693,623,238	53,161	39,007	11,876	8,714
659,171,590	55,495	39,970	11,195	8,063
1,034,451,648	51,732	38,418	12,370	9,186
1,824,738,127	53,334	38,943	9,921	7,244
816,486,679	57,483	41,673	9,671	7,011
1,008,251,448	50,352	36,982	10,137	7,445
2,199,053,611	54,952	40,194	8,216	6,010
1,078,608,900	60,156	43,900	8,071	5,890
1,120,444,712	50,709	37,172	8,362	6,129
2,758,032,210	58,128	42,858	7,435	5,482
1,334,783,536	64,397	47,470	7,344	5,413
1,423,248,674	53,263	39,279	7,523	5,548
3,590,403,854	61,280	45,342	6,714	4,968
1,716,381,014	70,120	52,234	6,943	5,172
1,874,022,840	55,010	40,453	6,519	4,794
4,357,824,978	64,625	48,014	6,313	4,690
2,141,515,138	74,884	56,285	6,714	5,047
2,216,309,840	57,220	42,044	5,975	4,390
4,039,546,502	68,315	51,009	6,172	4,608
2,031,077,055	78,839	59,727	6,629	5,022
2,008,469,447	60,395	44,448	5,780	4,254
4,051,360,071	66,149	50,656	6,272	4,803
2,008,421,125	75,868	58,576	6,722	5,190
2,042,938,946	58,856	44,712	5,891	4,475
4,242,399,967	68,910	52,533	6,874	5,240
1,977,611,723	77,941	59,877	7,236	5,559
2,264,788,244	62,661	47,452	6,590	4,991
3,937,471,819	72,268	54,856	7,619	5,784
1,685,698,559	80,321	61,654	7,781	5,973
2,251,773,260	67,313	50,673	7,505	5,650
2,683,920,588	74,906	56,586	8,752	6,612
976,045,256	81,420	62,094	8,455	6,448
1,707,875,332	71,678	53,856	8,929	6,709
1,978,383,748	77,949	58,401	11,635	8,717
534,550,147	84,125	63,487	10,304	7,776
1,443,833,602	75,906	56,719	12,213	9,126

Note : 1) Based on the Treatment Month 2) As of the end of the Year

3) Rounding error can exist

4) The visit days to drug store with prescription are excluded from the Total

제Ⅲ-6-1 표
Table Ⅲ-6-1

연령별 성별
Service Benefits by

구 분 Division		진료실인원 Patients	내 원 일 수 Visits	급 여 일 수 Reimbursed Days	진료비 (천원) Medical Expense (KRW 1,000)
계	Total	36,278,676	708,332,981	5,406,823,576	40,995,437,371
남자	M	17,691,179	301,663,479	2,450,780,855	18,813,330,940
여자	F	18,587,497	406,669,502	2,956,042,721	22,182,106,431
0세	Age	366,393	5,948,508	15,274,154	429,184,525
남자	M	187,952	3,205,074	8,309,503	236,474,844
여자	F	178,441	2,743,434	6,964,651	192,709,681
1 ~ 4세	S.T	1,532,952	47,931,849	186,630,830	1,497,376,142
남자	M	787,229	25,337,274	98,810,887	805,646,389
여자	F	745,723	22,594,575	87,819,943	691,729,753
5 ~ 9세	S.T	1,864,020	34,601,333	125,894,178	1,167,666,190
남자	M	961,392	18,235,352	67,943,650	622,457,842
여자	F	902,628	16,365,981	57,950,528	545,208,349
10~14세	S.T	1,801,089	19,148,173	68,748,634	723,561,169
남자	M	938,214	10,378,655	38,384,737	407,245,799
여자	F	862,875	8,769,518	30,363,897	316,315,370
15~19세	S.T	2,211,602	19,314,103	75,866,376	834,128,120
남자	M	1,136,416	9,982,377	39,703,724	470,390,018
여자	F	1,075,186	9,331,726	36,162,652	363,738,102
20~24세	S.T	2,462,630	20,574,006	83,946,518	1,001,693,493
남자	M	1,190,143	8,598,172	37,035,535	482,597,806
여자	F	1,272,487	11,975,834	46,910,983	519,095,687
25~29세	S.T	2,487,852	24,623,297	101,970,988	1,208,668,231
남자	M	1,240,043	9,929,524	43,381,960	524,230,527
여자	F	1,247,809	14,693,773	58,589,028	684,437,703
30~34세	S.T	2,857,815	33,523,540	149,001,685	1,753,688,097
남자	M	1,414,217	12,658,974	63,112,692	681,370,565
여자	F	1,443,598	20,864,566	85,888,993	1,072,317,532
35~39세	S.T	2,841,596	34,777,554	187,849,632	1,807,717,989
남자	M	1,410,586	14,601,346	88,117,017	807,697,351
여자	F	1,431,010	20,176,208	99,732,615	1,000,020,638
40~44세	S.T	2,928,418	37,899,874	257,772,044	2,013,786,186
남자	M	1,456,674	17,118,969	131,185,483	986,919,680
여자	F	1,471,744	20,780,905	126,586,561	1,026,866,506
45~49세	S.T	2,843,270	42,405,575	339,401,211	2,379,987,776
남자	M	1,396,288	18,506,595	168,838,856	1,141,378,400
여자	F	1,446,982	23,898,980	170,562,355	1,238,609,377
50~54세	S.T	2,765,663	51,595,206	481,766,087	3,071,786,487
남자	M	1,341,685	21,086,394	221,536,491	1,430,290,399
여자	F	1,423,978	30,508,812	260,229,596	1,641,496,088
55~59세	S.T	2,668,742	60,015,342	626,124,698	3,807,368,660
남자	M	1,288,033	24,797,446	284,997,370	1,825,376,181
여자	F	1,380,709	35,217,896	341,127,328	1,981,992,479
60~64세	S.T	1,963,534	53,632,509	600,581,888	3,619,107,417
남자	M	939,627	22,616,516	273,743,305	1,766,161,459
여자	F	1,023,907	31,015,993	326,838,583	1,852,945,958
65~69세	S.T	1,511,701	55,764,660	589,522,678	3,650,218,914
남자	M	718,867	23,635,744	268,040,194	1,778,443,779
여자	F	792,834	32,128,916	321,482,484	1,871,775,135
70~74세	S.T	1,244,352	57,516,345	576,596,400	3,932,722,585
남자	M	559,851	23,412,604	252,034,840	1,809,483,294
여자	F	684,501	34,103,741	324,561,560	2,123,239,291
75~79세	S.T	973,751	51,725,126	491,246,075	3,726,457,794
남자	M	408,209	19,937,944	205,430,223	1,592,337,909
여자	F	565,542	31,787,182	285,815,852	2,134,119,885
80~84세	S.T	581,799	33,896,322	291,378,180	2,539,746,972
남자	M	211,994	11,543,110	110,841,040	935,468,820
여자	F	369,805	22,353,212	180,537,140	1,604,278,152
85세 이상	And over	371,497	23,439,659	157,251,320	1,830,570,624
남자	M	103,759	6,081,409	49,333,348	509,359,879
여자	F	267,738	17,358,250	107,917,972	1,321,210,744

주 : 1) 수진기준 2) 연도말 기준
3) 반올림 관계로 총계와 내용의 합이 다를 수 있음
4) 약국의 처방조제 내원일수는 합계의 내원일수에서 제외함

급여실적(직장)

Age and Gender(I.W.)

(단위 : 일, 원)
Unit : Day, KRW

급여비 (천원) Benefit (KRW 1,000)	내원 1일당 Per Visit		급여 1일당 Per reimbursed day	
	진료비 Medical Expense	급여비 Benefit	진료비 Medical Expense	급여비 Benefit
30,512,041,457	57,876	43,076	7,582	5,643
14,080,140,394	62,365	46,675	7,676	5,745
16,431,901,063	54,546	40,406	7,504	5,559
398,893,197	72,150	67,058	28,099	26,116
219,616,093	73,781	68,521	28,458	26,430
179,277,104	70,244	65,348	27,670	25,741
1,184,319,718	31,240	24,708	8,023	6,346
637,219,485	31,797	25,149	8,153	6,449
547,100,233	30,615	24,214	7,877	6,230
845,358,237	33,746	24,431	9,275	6,715
453,579,533	34,135	24,874	9,161	6,676
391,778,704	33,314	23,939	9,408	6,761
504,055,037	37,787	26,324	10,525	7,332
286,860,875	39,239	27,640	10,610	7,473
217,194,162	36,070	24,767	10,417	7,153
591,013,522	43,188	30,600	10,995	7,790
335,595,164	47,122	33,619	11,848	8,452
255,418,358	38,979	27,371	10,058	7,063
711,203,528	48,687	34,568	11,933	8,472
346,517,508	56,128	40,301	13,031	9,356
364,686,020	43,345	30,452	11,066	7,774
868,516,053	49,086	35,272	11,853	8,517
374,609,037	52,795	37,727	12,084	8,635
493,907,016	46,580	33,613	11,682	8,430
1,283,228,991	52,312	38,278	11,770	8,612
486,904,773	53,825	38,463	10,796	7,715
796,324,218	51,394	38,166	12,485	9,272
1,311,894,803	51,979	37,722	9,623	6,984
579,617,695	55,317	39,696	9,166	6,578
732,277,108	49,564	36,294	10,027	7,342
1,459,051,704	53,134	38,498	7,812	5,660
711,247,411	57,651	41,547	7,523	5,422
747,804,294	49,414	35,985	8,112	5,907
1,737,041,455	56,124	40,963	7,012	5,118
830,130,264	61,674	44,856	6,760	4,917
906,911,191	51,827	37,948	7,262	5,317
2,252,548,482	59,536	43,658	6,376	4,676
1,053,402,712	67,830	49,957	6,456	4,755
1,199,145,769	53,804	39,305	6,308	4,608
2,810,581,386	63,440	46,831	6,081	4,489
1,362,568,244	73,611	54,948	6,405	4,781
1,448,013,141	56,278	41,116	5,810	4,245
2,689,477,107	67,480	50,146	6,026	4,478
1,332,303,775	78,092	58,908	6,452	4,867
1,357,173,333	59,742	43,757	5,669	4,152
2,786,280,278	65,458	49,965	6,192	4,726
1,369,869,934	75,244	57,958	6,635	5,111
1,416,410,344	58,258	44,085	5,822	4,406
2,986,713,692	68,376	51,928	6,821	5,180
1,386,606,273	77,287	59,225	7,179	5,502
1,600,107,419	62,258	46,919	6,542	4,930
2,816,957,255	72,043	54,460	7,586	5,734
1,219,138,619	79,865	61,147	7,751	5,935
1,597,818,636	67,138	50,266	7,467	5,590
1,909,343,546	74,927	56,329	8,716	6,553
711,035,911	81,041	61,598	8,440	6,415
1,198,307,634	71,769	53,608	8,886	6,637
1,365,563,466	78,097	58,259	11,641	8,684
383,317,087	83,757	63,031	10,325	7,770
982,246,378	76,114	56,587	12,243	9,102

Note : 1) Based on the Treatment Month 2) As of the end of the Year

3) Rounding error can exist

4) The visit days to drug store with prescription are excluded from the Total

제Ⅲ-6-2 표
Table Ⅲ-6-2

연령별 성별
Service Benefits by

구 분 Division		진료실인원 Patients	내 원 일 수 Visits	급 여 일 수 Reimbursed Days	진료비 (천원) Medical Expense (KRW 1,000)
계	Total	15,428,830	282,742,952	2,239,916,404	17,791,469,081
남자	M	7,431,812	119,789,498	1,006,771,848	8,309,078,933
여자	F	7,997,018	162,953,454	1,233,144,556	9,482,390,149
0세	Age	110,648	1,463,189	3,670,953	114,311,898
남자	M	57,063	790,137	1,995,822	63,441,175
여자	F	53,585	673,052	1,675,131	50,870,723
1 ~ 4세	S.T	484,158	10,854,918	42,016,446	356,453,943
남자	M	248,048	5,717,790	22,141,388	191,986,230
여자	F	236,110	5,137,128	19,875,058	164,467,714
5 ~ 9세	S.T	602,183	8,537,905	31,122,491	298,679,998
남자	M	310,477	4,492,486	16,780,170	160,610,512
여자	F	291,706	4,045,419	14,342,321	138,069,486
10~14세	S.T	625,980	5,610,714	20,356,096	221,287,861
남자	M	325,910	3,030,184	11,301,952	123,830,556
여자	F	300,070	2,580,530	9,054,144	97,457,306
15~19세	S.T	848,002	6,803,616	25,816,204	308,303,714
남자	M	432,190	3,474,759	13,246,613	171,518,335
여자	F	415,812	3,328,857	12,569,591	136,785,379
20~24세	S.T	901,314	6,625,420	26,620,550	344,622,982
남자	M	451,924	3,014,741	12,730,612	175,278,120
여자	F	449,390	3,610,679	13,889,938	169,344,862
25~29세	S.T	800,185	6,741,336	28,308,936	362,454,729
남자	M	379,524	2,785,731	12,198,311	162,486,504
여자	F	420,661	3,955,605	16,110,625	199,968,225
30~34세	S.T	968,472	9,894,451	45,357,728	554,476,557
남자	M	454,458	3,832,619	18,639,989	233,836,618
여자	F	514,014	6,061,832	26,717,739	320,639,939
35~39세	S.T	1,052,082	12,078,537	64,032,215	691,288,074
남자	M	500,775	4,991,501	28,339,874	318,551,753
여자	F	551,307	7,087,036	35,692,341	372,736,321
40~44세	S.T	1,322,833	16,811,694	108,148,040	992,709,840
남자	M	641,972	7,450,521	51,938,480	491,089,129
여자	F	680,861	9,361,173	56,209,560	501,620,712
45~49세	S.T	1,496,559	21,947,597	163,706,416	1,360,732,947
남자	M	725,257	9,612,086	77,734,953	669,367,519
여자	F	771,302	12,335,511	85,971,463	691,365,429
50~54세	S.T	1,544,413	27,590,209	240,996,797	1,780,729,560
남자	M	755,386	11,773,161	110,318,368	873,823,090
여자	F	789,027	15,817,048	130,678,429	906,906,471
55~59세	S.T	1,470,249	30,745,592	303,034,849	2,058,046,356
남자	M	718,324	13,250,023	139,344,620	1,023,782,276
여자	F	751,925	17,495,569	163,690,229	1,034,264,080
60~64세	S.T	1,037,647	25,560,427	275,989,781	1,790,972,221
남자	M	512,447	11,389,559	130,677,947	914,838,149
여자	F	525,200	14,170,868	145,311,834	876,134,072
65~69세	S.T	740,962	24,213,591	253,948,501	1,640,270,485
남자	M	360,345	10,651,472	118,918,779	822,862,584
여자	F	380,617	13,562,119	135,029,722	817,407,901
70~74세	S.T	564,581	23,239,814	232,965,155	1,632,192,764
남자	M	257,494	9,615,222	103,715,575	764,726,452
여자	F	307,087	13,624,592	129,249,580	867,466,313
75~79세	S.T	420,258	20,053,355	189,561,386	1,460,818,433
남자	M	170,105	7,403,353	76,804,996	603,737,390
여자	F	250,153	12,650,002	112,756,390	857,081,043
80~84세	S.T	256,166	13,534,239	114,561,269	1,013,099,975
남자	M	85,515	4,175,663	40,530,999	344,346,651
여자	F	170,651	9,358,576	74,030,270	668,753,323
85세 이상	And over	182,138	10,436,348	69,702,591	810,016,744
남자	M	44,598	2,338,490	19,412,400	198,965,893
여자	F	137,540	8,097,858	50,290,191	611,050,852

주 : 1) 수진기준 2) 연도말 기준

3) 반올림 관계로 총계와 내용의 합이 다를 수 있음

4) 약국의 처방조제 내원일수는 합계의 내원일수에서 제외함

급여실적(지역)

Age and Gender(S.E.)

(단위 : 일, 원)
Unit : Day, KRW

급여비 (천원) Benefit (KRW 1,000)	내원 1일당 Per Visit		급여 1일당 Per reimbursed day	
	진료비 Medical Expense	급여비 Benefit	진료비 Medical Expense	급여비 Benefit
13,460,200,713	62,925	47,606	7,943	6,009
6,329,062,803	69,364	52,835	8,253	6,286
7,131,137,910	58,191	43,762	7,690	5,783
107,033,168	78,125	73,151	31,140	29,157
59,374,208	80,291	75,144	31,787	29,749
47,658,960	75,582	70,810	30,368	28,451
285,022,992	32,838	26,257	8,484	6,784
153,613,085	33,577	26,866	8,671	6,938
131,409,907	32,015	25,580	8,275	6,612
220,966,186	34,983	25,881	9,597	7,100
119,559,747	35,751	26,613	9,571	7,125
101,406,440	34,130	25,067	9,627	7,070
159,913,011	39,440	28,501	10,871	7,856
90,100,251	40,866	29,734	10,957	7,972
69,812,760	37,766	27,054	10,764	7,711
224,906,992	45,315	33,057	11,942	8,712
125,982,568	49,361	36,256	12,948	9,511
98,924,424	41,091	29,717	10,882	7,870
248,721,119	52,015	37,540	12,946	9,343
127,196,687	58,140	42,192	13,768	9,991
121,524,432	46,901	33,657	12,192	8,749
265,560,696	53,766	39,393	12,804	9,381
119,028,235	58,328	42,728	13,320	9,758
146,532,461	50,553	37,044	12,412	9,095
410,394,246	56,039	41,477	12,225	9,048
172,266,817	61,012	44,948	12,545	9,242
238,127,430	52,895	39,283	12,001	8,913
512,843,324	57,233	42,459	10,796	8,009
236,868,985	63,819	47,454	11,240	8,358
275,974,339	52,594	38,941	10,443	7,732
740,001,907	59,049	44,017	9,179	6,842
367,361,489	65,913	49,307	9,455	7,073
372,640,418	53,585	39,807	8,924	6,629
1,020,990,755	61,999	46,519	8,312	6,237
504,653,272	69,638	52,502	8,611	6,492
516,337,483	56,047	41,858	8,042	6,006
1,337,855,373	64,542	48,490	7,389	5,551
662,978,302	74,222	56,313	7,921	6,010
674,877,071	57,337	42,668	6,940	5,164
1,547,243,592	66,938	50,324	6,791	5,106
778,946,894	77,266	58,788	7,347	5,590
768,296,698	59,116	43,914	6,318	4,694
1,350,069,394	70,068	52,819	6,489	4,892
698,773,280	80,323	61,352	7,001	5,347
651,296,114	61,826	45,960	6,029	4,482
1,265,079,793	67,742	52,247	6,459	4,982
638,551,192	77,253	59,950	6,920	5,370
626,528,602	60,271	46,197	6,054	4,640
1,255,686,275	70,233	54,032	7,006	5,390
591,005,450	79,533	61,466	7,373	5,698
664,680,825	63,669	48,785	6,712	5,143
1,120,514,564	72,847	55,877	7,706	5,911
466,559,940	81,549	63,020	7,861	6,075
653,954,625	67,753	51,696	7,601	5,800
774,577,042	74,855	57,231	8,843	6,761
265,009,344	82,465	63,465	8,496	6,538
509,567,698	71,459	54,449	9,034	6,883
612,820,283	77,615	58,720	11,621	8,792
151,233,059	85,083	64,671	10,249	7,791
461,587,223	75,458	57,001	12,150	9,178

Note : 1) Based on the Treatment Month 2) As of the end of the Year

3) Rounding error can exist

4) The visit days to drug store with prescription are excluded from the Total

제Ⅲ-7 표

Table Ⅲ-7

연령별 성별 Service Benefits by Age

구 분 Division		진료실인원 Patients	내 원 일 수 Visits	급 여 일 수 Reimbursed Days	진료비 (천원) Medical Expense (KRW 1,000)
계	Total	47,208,511	990,030,225	1,436,807,939	45,634,610,643
남자	M	23,068,858	420,821,126	643,566,375	20,872,404,328
여자	F	24,139,653	569,209,099	793,241,564	24,762,206,315
0세	Age	437,521	7,411.691	7,993.661	516,839.319
남자	M	224,510	3,995.207	4,333.405	285,269.548
여자	F	213,011	3,416.484	3,660.256	231,569.772
1 ~ 4세	S.T	1,810,634	58,786.120	62,951.939	1,361,364.058
남자	M	928,993	31,054.689	33,357.429	735,868.551
여자	F	881,641	27,731.431	29,594.510	625,495.507
5 ~ 9세	S.T	2,255,756	43,136.334	47,144.224	1,109,555.987
남자	M	1,163,220	22,726.309	25,287.989	590,530.974
여자	F	1,092,536	20,410.025	21,856.235	519,025.014
10~14세	S.T	2,261,139	24,750.746	29,083.546	758,705.636
남자	M	1,177,611	13,404.393	16,332.487	428,397.259
여자	F	1,083,528	11,346.353	12,751.059	330,308.377
15~19세	S.T	2,846,329	26,104.686	32,383.204	938,838.669
남자	M	1,463,406	13,450.109	17,347.317	536,520.642
여자	F	1,382,923	12,654.577	15,035.887	402,318.026
20~24세	S.T	3,053,147	27,186.263	35,875.693	1,133,018.639
남자	M	1,513,474	11,605.717	16,640.405	564,426.558
여자	F	1,539,673	15,580.546	19,235.288	568,592.081
25~29세	S.T	2,923,137	31,344.380	41,718.764	1,326,212.677
남자	M	1,466,889	12,702.748	17,975.133	579,145.006
여자	F	1,456,248	18,641.632	23,743.631	747,067.671
30~34세	S.T	3,453,661	43,380.075	57,938.363	1,959,272.291
남자	M	1,703,009	16,467.434	23,379.562	755,024.242
여자	F	1,750,652	26,912.641	34,558.801	1,204,248.049
35~39세	S.T	3,570,614	46,798.326	64,493.237	2,048,571.739
남자	M	1,761,694	19,556.338	28,342.758	903,650.994
여자	F	1,808,920	27,241.988	36,150.479	1,144,920.745
40~44세	S.T	3,911,756	54,622.016	77,344.798	2,378,629.225
남자	M	1,939,703	24,512.312	36,195.595	1,144,374.449
여자	F	1,972,053	30,109.704	41,149.203	1,234,254.776
45~49세	S.T	3,972,716	64,225.630	91,608.736	2,912,354.834
남자	M	1,957,479	28,040.860	42,167.898	1,372,070.221
여자	F	2,015,237	36,184.770	49,440.838	1,540,284.613
50~54세	S.T	3,910,601	79,022.573	112,739.973	3,692,879.295
남자	M	1,919,127	32,759.274	49,743.453	1,720,058.170
여자	F	1,991,474	46,263.299	62,996.520	1,972,821.125
55~59세	S.T	3,747,390	90,581.799	131,845.975	4,352,050.422
남자	M	1,825,297	37,935.882	58,270.166	2,097,704.691
여자	F	1,922,093	52,645.917	73,575.809	2,254,345.731
60~64세	S.T	2,722,659	79,067,158	117,167,768	3,947,218,824
남자	M	1,316,701	33,927,080	52,204,741	1,961,438,871
여자	F	1,405,958	45,140,078	64,963,027	1,985,779,953
65~69세	S.T	2,065,965	79,900.883	133,694.106	3,887,887,060
남자	M	989,467	34,238.878	66,701.755	1,941,611,935
여자	F	1,076,498	45,662.005	66,992.351	1,946,275,125
70~74세	S.T	1,675,142	80,698.173	137,389.865	4,188,056,611
남자	M	758,441	32,996.021	63,072.097	1,960,191,868
여자	F	916,701	47,702.152	74,317.768	2,227,864,742
75~79세	S.T	1,296,545	71,737,346	119,738,410	3,999,167,418
남자	M	540,814	27,320,661	47,356,850	1,691,516,764
여자	F	755,731	44,416,685	72,381,560	2,307,650,654
80~84세	S.T	779,370	47,409.968	81,277.949	2,851,316,213
남자	M	279,466	15,710.161	29,337,148	1,012,706,085
여자	F	499,904	31,699.807	51,940.801	1,838,610,127
85세 이상	And over	514,429	33,866.058	54,417.728	2,272,671,728
남자	M	139,557	8,417.053	15,520.187	591,897,501
여자	F	374,872	25,449.005	38,897.541	1,680,774,227

주 : 1) 수진기준 2) 연도말 기준

3) 반올림 관계로 총계와 내용의 합이 다를 수 있음

4) 약국의 처방조제 내원일수는 합계의 내원일수에서 제외함

급여실적(의료기관 소계) and Gender(Inpatient & Outpatient)

(단위 : 일, 원)
Unit : Day, KRW

급여비 (천원) Benefit (KRW 1,000)	내원 1일당 Per Visit		급여 1일당 Per reimbursed day	
	진료비 Medical Expense	급여비 Benefit	진료비 Medical Expense	급여비 Benefit
34,472,256,211	46,094	34,819	31,761	23,992
15,896,127,837	49,599	37,774	32,432	24,700
18,576,128,374	43,503	32,635	31,216	23,418
484,867.706	69.733	65,419	64.656	60.657
267,420.694	71.403	66.935	65.830	61.711
217,447.012	67.780	63.646	63.266	59.408
1,079,472.084	23.158	18.363	21.625	17.148
583,630.705	23.696	18.794	22.060	17.496
495,841.379	22.555	17.880	21.136	16.755
802,187.779	25.722	18.597	23.535	17.016
430,724.190	25.984	18.953	23.352	17.033
371,463.590	25.430	18.200	23.747	16.996
531,333.117	30.654	21.467	26.087	18.269
303,890.993	31.959	22.671	26.230	18.607
227,442.125	29.111	20.045	25.904	17.837
670,415.144	35.964	25.682	28.992	20.703
386,282.151	39.890	28.720	30.928	22.268
284,132.993	31.792	22.453	26.757	18.897
807,878.670	41.676	29.716	31.582	22.519
406,774.721	48.633	35.050	33.919	24.445
401,103.949	36.494	25.744	29.560	20.853
959,298.301	42.311	30.605	31.789	22.994
416,614.504	45.592	32.797	32.219	23.177
542,683.797	40.075	29.111	31.464	22.856
1,444,746.893	45.165	33.304	33.816	24.936
544,954.765	45.850	33.093	32.294	23.309
899,792.127	44.747	33.434	34.846	26.037
1,503,148.272	43.774	32.120	31.764	23.307
657,965.168	46.208	33.645	31.883	23.215
845,183.104	42.028	31.025	31.671	23.380
1,750,085.333	43.547	32.040	30.754	22.627
841,348.688	46.686	34.324	31.616	23.245
908,736.645	40.992	30.181	29.995	22.084
2,165,107.192	45.346	33.711	31.791	23.634
1,022,439.139	48.931	36.462	32.538	24.247
1,142,668.053	42.567	31.579	31.154	23.112
2,760,506.959	46.732	34.933	32.756	24.486
1,299,803.905	52.506	39.677	34.579	26.130
1,460,703.054	42.643	31.574	31.316	23.187
3,274,299.621	48.046	36.147	33.009	24.834
1,604,117.064	55.296	42.285	36.000	27.529
1,670,182.557	42.821	31.725	30.640	22.700
2,993,922.845	49.922	37.866	33.689	25,552
1,516,100.480	57.813	44.687	37.572	29,041
1,477,822.365	43.992	32.739	30.568	22,749
3,038,041.068	48.659	38,023	29,080	22,724
1,531,890.380	56.708	44,741	29,109	22,966
1,506,150.688	42.624	32.985	29.052	22,482
3,241,661.657	51.898	40,170	30,483	23,595
1,530,681.304	59.407	46,390	31,079	24,269
1,710,980.352	46.704	35.868	29.978	23,022
3,072,421,441	55,747	42,829	33,399	25,659
1,316,391,965	61,913	48,183	35,719	27,797
1,756,029,477	51,955	39,535	31,882	24,261
2,177,875,307	60,142	45,937	35,081	26,795
783,328,486	64,462	49,861	34,520	26,701
1,394,546,821	58,001	43,992	35,398	26,849
1,714,986,823	67,108	50,640	41,763	31,515
451,768,535	70,321	53,673	38,137	29,108
1,263,218,288	66,045	49,637	43,210	32,476

Note : 1) Based on the Treatment Month 2) As of the end of the Year

3) Rounding error can exist

4) The visit days to drug store with prescription are excluded from the Total

제Ⅲ-7-1 표
Table Ⅲ-7-1

연령별 성별
Service Benefits by

구 분 Division		진료실인원 Patients	내 원 일 수 Visits	급 여 일 수 Reimbursed Days	진료비 (천원) Medical Expense (KRW 1,000)
계	Total	6,656,312	134,554,429	197,833,729	21,177,589,842
남자	M	2,997,501	55,661,612	86,687,873	9,735,186,777
여자	F	3,658,811	78,892,817	111,145,856	11,442,403,066
0세	Age	423,627	2,751,634	3,231,096	434,840,191
남자	M	217,411	1,466,177	1,747,345	240,300,468
여자	F	206,216	1,285,457	1,483,751	194,539,724
1 ~ 4세	S.T	356,638	2,986,019	5,474,246	451,141,633
남자	M	192,149	1,623,493	2,988,702	248,710,897
여자	F	164,489	1,362,526	2,485,544	202,430,735
5 ~ 9세	S.T	206,106	1,418,845	2,576,799	241,021,318
남자	M	112,476	776,493	1,417,215	133,752,430
여자	F	93,630	642,352	1,159,584	107,268,888
10~14세	S.T	121,696	907,947	1,618,334	171,671,509
남자	M	70,752	523,824	936,563	99,949,418
여자	F	50,944	384,123	681,771	71,722,092
15~19세	S.T	177,371	1,506,395	2,704,187	290,513,037
남자	M	105,888	912,195	1,638,555	181,651,312
여자	F	71,483	594,200	1,065,632	108,861,726
20~24세	S.T	228,749	2,063,781	3,620,085	377,145,802
남자	M	119,335	1,191,609	2,097,239	210,388,464
여자	F	109,414	872,172	1,522,846	166,757,338
25~29세	S.T	290,454	2,455,521	4,189,136	467,650,354
남자	M	111,011	1,152,064	1,976,547	194,348,560
여자	F	179,443	1,303,457	2,212,589	273,301,794
30~34세	S.T	482,046	3,967,441	6,693,185	799,864,236
남자	M	142,326	1,539,371	2,664,704	257,332,536
여자	F	339,720	2,428,070	4,028,481	542,531,700
35~39세	S.T	405,055	3,955,865	6,781,706	763,751,234
남자	M	156,757	1,866,655	3,219,007	316,341,616
여자	F	248,298	2,089,210	3,562,699	447,409,618
40~44세	S.T	377,577	4,621,855	7,961,222	856,397,125
남자	M	178,484	2,471,419	4,192,274	431,296,978
여자	F	199,093	2,150,436	3,768,948	425,100,147
45~49세	S.T	432,064	6,131,295	10,415,434	1,114,965,044
남자	M	198,783	3,099,086	5,201,792	561,459,206
여자	F	233,281	3,032,209	5,213,642	553,505,837
50~54세	S.T	520,567	8,548,524	14,391,435	1,506,172,926
남자	M	234,306	4,111,476	6,893,716	775,035,392
여자	F	286,261	4,437,048	7,497,719	731,137,534
55~59세	S.T	558,668	10,524,091	17,471,356	1,862,495,158
남자	M	260,892	5,224,486	8,683,361	1,000,421,272
여자	F	297,776	5,299,605	8,787,995	862,073,886
60~64세	S.T	453,362	9,489,691	15,548,282	1,779,648,848
남자	M	218,147	4,973,894	8,103,038	980,758,996
여자	F	235,215	4,515,797	7,445,244	798,889,853
65~69세	S.T	400,558	9,570,609	15,234,716	1,843,249,358
남자	M	195,320	5,105,466	8,119,732	1,002,998,064
여자	F	205,238	4,465,143	7,114,984	840,251,294
70~74세	S.T	394,569	11,699,024	17,340,963	2,097,406,812
남자	M	179,831	5,385,651	8,199,968	1,026,697,649
여자	F	214,738	6,313,373	9,140,995	1,070,709,163
75~79세	S.T	367,589	15,458,627	20,562,644	2,283,604,323
남자	M	152,908	5,698,871	7,986,892	963,310,383
여자	F	214,681	9,759,756	12,575,752	1,320,293,940
80~84세	S.T	259,910	16,651,376	20,050,533	1,955,132,244
남자	M	94,438	4,633,643	5,992,797	658,974,579
여자	F	165,472	12,017,733	14,057,736	1,296,157,665
85세 이상	And over	199,706	19,845,889	21,968,370	1,880,918,690
남자	M	56,287	3,905,739	4,628,426	451,458,558
여자	F	143,419	15,940,150	17,339,944	1,429,460,133

주 : 1) 수진기준 2) 연도말 기준

3) 반올림 관계로 총계와 내용의 합이 다를 수 있음

4) 약국의 처방조제 내원일수는 합계의 내원일수에서 제외함

급여실적(입원)

Age and Gender(Inpatient)

(단위 : 일, 원)
Unit : Day, KRW

급여비 (천원) Benefit (KRW 1,000)	내원 1일당 Per Visit		급여 1일당 Per reimbursed day	
	진료비 Medical Expense	급여비 Benefit	진료비 Medical Expense	급여비 Benefit
17,332,581,264	157,391	128,815	107,047	87,612
8,060,762,698	174,899	144,817	112,302	92,986
9,271,818,567	145,037	117,524	102,949	83,420
426,019,193	158,030	154,824	134,580	131,850
235,197,517	163,896	160,416	137,523	134,603
190,821,676	151,339	148,447	131,113	128,608
400,009,063	151,085	133,961	82,412	73,071
220,547,840	153,195	135,848	83,217	73,794
179,461,222	148,570	131,712	81,443	72,202
200,690,528	169,871	141,446	93,535	77,884
111,330,828	172,252	143,376	94,377	78,556
89,359,700	166,994	139,113	92,506	77,062
138,804,266	189,077	152,877	106,079	85,770
80,628,336	190,807	153,923	106,719	86,090
58,175,931	186,716	151,451	105,200	85,331
233,508,102	192,853	155,011	107,431	86,351
145,695,353	199,136	159,720	110,861	88,917
87,812,749	183,207	147,783	102,157	82,404
303,871,102	182,745	147,240	104,181	83,940
168,006,720	176,558	140,991	100,317	80,109
135,864,382	191,198	155,777	109,504	89,217
384,936,156	190,449	156,764	111,634	91,889
155,246,120	168,696	134,755	98,327	78,544
229,690,036	209,675	176,216	123,521	103,811
667,931,538	201,607	168,353	119,504	99,793
206,269,177	167,167	133,996	96,571	77,408
461,662,361	223,442	190,136	134,674	114,600
628,827,639	193,068	158,961	112,619	92,724
255,004,858	169,470	136,611	98,273	79,218
373,822,781	214,153	178,930	125,582	104,927
701,904,212	185,293	151,866	107,571	88,165
352,002,102	174,514	142,429	102,879	83,964
349,902,110	197,681	162,712	112,790	92,838
918,050,440	181,848	149,732	107,049	88,143
462,771,562	181,169	149,325	107,936	88,964
455,278,878	182,542	150,148	106,165	87,325
1,243,600,907	176,191	145,476	104,658	86,413
643,817,829	188,505	156,590	112,426	93,392
599,783,078	164,780	135,176	97,515	79,995
1,541,210,938	176,974	146,446	106,603	88,214
835,165,292	191,487	159,856	115,211	96,180
706,045,646	162,668	133,226	98,097	80,342
1,477,935,956	187,535	155,741	114,460	95,055
822,224,996	197,181	165,308	121,036	101,471
655,710,960	176,910	145,204	107,302	88,071
1,526,074,525	192,595	159,454	120,990	100,171
838,646,773	196,456	164,264	123,526	103,285
687,427,752	188,180	153,954	118,096	96,617
1,721,442,181	179,280	147,144	120,951	99,270
854,122,940	190,636	158,592	125,208	104,162
867,319,241	169,594	137,378	117,133	94,882
1,840,428,888	147,724	119,055	111,056	89,504
790,919,383	169,035	138,785	120,611	99,027
1,049,509,505	135,279	107,534	104,987	83,455
1,537,551,574	117,416	92,338	97,510	76,684
529,866,721	142,215	114,352	109,961	88,417
1,007,684,853	107,854	83,850	92,202	71,682
1,439,784,058	94,776	72,548	85,619	65,539
353,298,350	115,589	90,456	97,540	76,332
1,086,485,708	89,677	68,160	82,437	62,658

Note : 1) Based on the Treatment Month 2) As of the end of the Year

3) Rounding error can exist

4) The visit days to drug store with prescription are excluded from the Total

제Ⅲ-7-2 표
Table Ⅲ-7-2

연령별 성별
Service Benefits by

구 분 Division		진료실인원 Patients	내 원 일 수 Visits	급 여 일 수 Reimbursed Days	진료비 (천원) Medical Expense (KRW 1,000)
계	Total	47,041,984	855,475,796	1,238,974,210	24,457,020,801
남자	M	22,995,464	365,159,514	556,878,502	11,137,217,552
여자	F	24,046,520	490,316,282	682,095,708	13,319,803,249
0세	Age	394,968	4,660,057	4,762,565	81,999,128
남자	M	204,191	2,529,030	2,586,060	44,969,080
여자	F	190,777	2,131,027	2,176,505	37,030,048
1 ~ 4세	S.T	1,810,429	55,800,101	57,477,693	910,222,426
남자	M	928,887	29,431,196	30,368,727	487,157,654
여자	F	881,542	26,368,905	27,108,966	423,064,772
5 ~ 9세	S.T	2,255,624	41,717,489	44,567,425	868,534,670
남자	M	1,163,142	21,949,816	23,870,774	456,778,544
여자	F	1,092,482	19,767,673	20,696,651	411,756,126
10~14세	S.T	2,260,655	23,842,799	27,465,212	587,034,127
남자	M	1,177,340	12,880,569	15,395,924	328,447,842
여자	F	1,083,315	10,962,230	12,069,288	258,586,285
15~19세	S.T	2,845,086	24,598,291	29,679,017	648,325,631
남자	M	1,462,551	12,537,914	15,708,762	354,869,331
여자	F	1,382,535	12,060,377	13,970,255	293,456,301
20~24세	S.T	3,050,805	25,122,482	32,255,608	755,872,837
남자	M	1,511,589	10,414,108	14,543,166	354,038,093
여자	F	1,539,216	14,708,374	17,712,442	401,834,743
25~29세	S.T	2,921,293	28,888,859	37,529,628	858,562,323
남자	M	1,465,516	11,550,684	15,998,586	384,796,446
여자	F	1,455,777	17,338,175	21,531,042	473,765,876
30~34세	S.T	3,451,412	39,412,634	51,245,178	1,159,408,055
남자	M	1,701,287	14,928,063	20,714,858	497,691,707
여자	F	1,750,125	24,484,571	30,530,320	661,716,349
35~39세	S.T	3,567,953	42,842,461	57,711,531	1,284,820,505
남자	M	1,759,718	17,689,683	25,123,751	587,309,378
여자	F	1,808,235	25,152,778	32,587,780	697,511,127
40~44세	S.T	3,908,373	50,000,161	69,383,576	1,522,232,100
남자	M	1,937,193	22,040,893	32,003,321	713,077,471
여자	F	1,971,180	27,959,268	37,380,255	809,154,629
45~49세	S.T	3,968,253	58,094,335	81,193,302	1,797,389,790
남자	M	1,954,130	24,941,774	36,966,106	810,611,015
여자	F	2,014,123	33,152,561	44,227,196	986,778,775
50~54세	S.T	3,905,495	70,474,049	98,348,538	2,186,706,369
남자	M	1,915,300	28,647,798	42,849,737	945,022,778
여자	F	1,990,195	41,826,251	55,498,801	1,241,683,591
55~59세	S.T	3,741,545	80,057,708	114,374,619	2,489,555,263
남자	M	1,821,034	32,711,396	49,586,805	1,097,283,418
여자	F	1,920,511	47,346,312	64,787,814	1,392,271,845
60~64세	S.T	2,717,281	69,577,467	101,619,486	2,167,569,976
남자	M	1,312,904	28,953,186	44,101,703	980,679,875
여자	F	1,404,377	40,624,281	57,517,783	1,186,890,101
65~69세	S.T	2,060,078	70,330,274	118,459,390	2,044,637,702
남자	M	985,608	29,133,412	58,582,023	938,613,871
여자	F	1,074,470	41,196,862	59,877,367	1,106,023,832
70~74세	S.T	1,666,182	68,999,149	120,048,902	2,090,649,799
남자	M	753,787	27,610,370	54,872,129	933,494,220
여자	F	912,395	41,388,779	65,176,773	1,157,155,579
75~79세	S.T	1,280,732	56,278,719	99,175,766	1,715,563,095
남자	M	534,519	21,621,790	39,369,958	728,206,381
여자	F	746,213	34,656,929	59,805,808	987,356,714
80~84세	S.T	757,807	30,758,592	61,227,416	896,183,969
남자	M	273,740	11,076,518	23,344,351	353,731,507
여자	F	484,067	19,682,074	37,883,065	542,452,463
85세 이상	And over	478,013	14,020,169	32,449,358	391,753,037
남자	M	133,028	4,511,314	10,891,761	140,438,943
여자	F	344,985	9,508,855	21,557,597	251,314,094

주 : 1) 수진기준 2) 연도말 기준

3) 반올림 관계로 총계와 내용의 합이 다를 수 있음

4) 약국의 처방조제 내원일수는 합계의 내원일수에서 제외함

급여실적(외래)

Age and Gender(Outpatient)

(단위 : 일, 원)
Unit : Day, KRW

급여비 (천원) Benefit (KRW 1,000)	내원 1일당 Per Visit		급여 1일당 Per reimbursed day	
	진료비 Medical Expense	급여비 Benefit	진료비 Medical Expense	급여비 Benefit
17,139,674,946	28,589	20,035	19,740	13,834
7,835,365,139	30,500	21,457	19,999	14,070
9,304,309,807	27,166	18,976	19,528	13,641
58,848,512	17,596	12,628	17,217	12,356
32,223,177	17,781	12,741	17,389	12,460
26,625,336	17,377	12,494	17,014	12,233
679,463,022	16,312	12,177	15,836	11,821
363,082,865	16,552	12,337	16,041	11,956
316,380,157	16,044	11,998	15,606	11,671
601,497,251	20,819	14,418	19,488	13,496
319,393,362	20,810	14,551	19,135	13,380
282,103,890	20,830	14,271	19,895	13,630
392,528,851	24,621	16,463	21,374	14,292
223,262,657	25,499	17,333	21,333	14,501
169,266,194	23,589	15,441	21,425	14,025
436,907,042	26,357	17,762	21,845	14,721
240,586,798	28,304	19,189	22,591	15,315
196,320,244	24,332	16,278	21,006	14,053
504,007,568	30,088	20,062	23,434	15,625
238,768,001	33,996	22,927	24,344	16,418
265,239,567	27,320	18,033	22,687	14,975
574,362,145	29,719	19,882	22,877	15,304
261,368,384	33,314	22,628	24,052	16,337
312,993,762	27,325	18,052	22,004	14,537
776,815,355	29,417	19,710	22,625	15,159
338,685,588	33,339	22,688	24,026	16,350
438,129,766	27,026	17,894	21,674	14,351
874,320,633	29,989	20,408	22,263	15,150
402,960,310	33,201	22,779	23,377	16,039
471,360,323	27,731	18,740	21,404	14,464
1,048,181,121	30,445	20,964	21,939	15,107
489,346,586	32,352	22,202	22,281	15,290
558,834,535	28,940	19,987	21,647	14,950
1,247,056,752	30,939	21,466	22,137	15,359
559,667,577	32,500	22,439	21,928	15,140
687,389,175	29,765	20,734	22,312	15,542
1,516,906,052	31,029	21,524	22,234	15,424
655,986,076	32,988	22,898	22,054	15,309
860,919,976	29,687	20,583	22,373	15,512
1,733,088,684	31,097	21,648	21,767	15,153
768,951,773	33,544	23,507	22,129	15,507
964,136,911	29,406	20,364	21,490	14,881
1,515,986,889	31,153	21,788	21,330	14,918
693,875,484	33,871	23,965	22,237	15,734
822,111,405	29,216	20,237	20,635	14,293
1,511,966,544	29,072	21,498	17,260	12,764
693,243,607	32,218	23,795	16,022	11,834
818,722,937	26,847	19,873	18,471	13,673
1,520,219,476	30,300	22,032	17,415	12,663
676,558,364	33,810	24,504	17,012	12,330
843,661,112	27,958	20,384	17,754	12,944
1,231,992,553	30,483	21,891	17,298	12,422
525,472,582	33,679	24,303	18,496	13,347
706,519,972	28,489	20,386	16,509	11,814
640,323,733	29,136	20,818	14,637	10,458
253,461,765	31,935	22,883	15,153	10,858
386,861,968	27,561	19,656	14,319	10,212
275,202,765	27,942	19,629	12,073	8,481
98,470,185	31,130	21,827	12,894	9,041
176,732,579	26,429	18,586	11,658	8,198

Note : 1) Based on the Treatment Month 2) As of the end of the Year

3) Rounding error can exist

4) The visit days to drug store with prescription are excluded from the Total

제Ⅲ－8 표

Table Ⅲ－8

연령별 성별 Service Benefits by

구 분 Division		진료실인원 Patients	내 원 일 수 Visits	급 여 일 수 Reimbursed Days	진료비 (천원) Medical Expense (KRW 1,000)
계	Total	44,507,236	485,114,582	6,209,932,041	13,152,295,809
남자	M	21,470,880	214,202,596	2,813,986,328	6,250,005,545
여자	F	23,036,356	270,911,986	3,395,945,713	6,902,290,265
0세	Age	345,428	3,311,188	10,951,446	26,657,104
남자	M	179,670	1,795,848	5,971,920	14,646,471
여자	F	165,758	1,515,340	4,979,526	12,010,632
1 ~ 4세	S.T	1,802,086	48,081,290	165,695,337	492,466,027
남자	M	924,895	25,240,597	87,594,846	261,764,067
여자	F	877,191	22,840,693	78,100,491	230,701,960
5 ~ 9세	S.T	2,206,301	29,607,291	109,872,445	356,790,201
남자	M	1,138,784	15,647,415	59,435,831	192,537,380
여자	F	1,067,517	13,959,876	50,436,614	164,252,821
10~14세	S.T	2,140,328	14,603,413	60,021,184	186,143,394
남자	M	1,117,461	7,825,026	33,354,202	102,679,096
여자	F	1,022,867	6,778,387	26,666,982	83,464,299
15~19세	S.T	2,648,261	14,291,839	69,299,376	203,593,165
남자	M	1,348,915	7,039,185	35,603,020	105,387,711
여자	F	1,299,346	7,252,654	33,696,356	98,205,455
20~24세	S.T	2,741,714	13,238,068	74,691,375	213,297,836
남자	M	1,301,901	5,126,739	33,125,742	93,449,369
여자	F	1,439,813	8,111,329	41,565,633	119,848,468
25~29세	S.T	2,669,010	14,700,413	88,561,160	244,910,282
남자	M	1,300,473	5,828,445	37,605,138	107,572,025
여자	F	1,368,537	8,871,968	50,956,022	137,338,257
30~34세	S.T	3,177,051	19,729,327	136,421,050	348,892,363
남자	M	1,530,559	7,762,557	58,373,119	160,182,941
여자	F	1,646,492	11,966,770	78,047,931	188,709,423
35~39세	S.T	3,320,926	23,162,875	187,388,610	450,434,324
남자	M	1,609,376	9,558,198	88,114,133	222,598,109
여자	F	1,711,550	13,604,677	99,274,477	227,836,214
40~44세	S.T	3,650,764	27,281,915	288,575,286	627,866,801
남자	M	1,787,919	12,057,544	146,928,368	333,634,359
여자	F	1,862,845	15,224,371	141,646,918	294,232,442
45~49세	S.T	3,727,326	31,241,523	411,498,891	828,365,890
남자	M	1,814,162	13,719,203	204,405,911	438,675,697
여자	F	1,913,164	17,522,320	207,092,980	389,690,193
50~54세	S.T	3,722,062	38,087,233	610,022,911	1,159,636,753
남자	M	1,803,794	16,166,005	282,111,406	584,055,320
여자	F	1,918,268	21,921,228	327,911,505	575,581,433
55~59세	S.T	3,609,012	44,189,427	797,313,572	1,513,364,594
남자	M	1,740,820	18,921,559	366,071,824	751,453,766
여자	F	1,868,192	25,267,868	431,241,748	761,910,828
60~64세	S.T	2,648,016	38,894,800	759,403,901	1,462,860,814
남자	M	1,271,667	16,991,988	352,216,511	719,560,737
여자	F	1,376,349	21,902,812	407,187,390	743,300,077
65~69세	S.T	2,011,273	36,201,880	709,777,073	1,402,602,339
남자	M	952,591	15,630,837	320,257,218	659,694,429
여자	F	1,058,682	20,571,043	389,519,855	742,907,911
70~74세	S.T	1,634,215	35,138,681	672,171,690	1,376,858,738
남자	M	733,204	14,681,762	292,678,318	614,017,877
여자	F	901,011	20,456,919	379,493,372	762,840,861
75~79세	S.T	1,258,748	29,193,614	561,069,051	1,188,108,809
남자	M	523,313	11,788,324	234,878,369	504,558,535
여자	F	735,435	17,405,290	326,190,682	683,550,274
80~84세	S.T	738,584	16,251,812	324,661,500	701,530,734
남자	M	265,259	5,983,677	122,034,891	267,109,386
여자	F	473,325	10,268,135	202,626,609	434,421,348
85세 이상	And over	456,131	7,907,993	172,536,183	367,915,641
남자	M	126,117	2,437,687	53,225,561	116,428,271
여자	F	330,014	5,470,306	119,310,622	251,487,370

주 : 1) 수진기준 2) 연도말 기준

3) 반올림 관계로 총계와 내용의 합이 다를 수 있음

4) 약국의 처방조제 내원일수는 합계의 내원일수에서 제외함

급여실적(약국 소계)

Age and Gender(Pharmacy)

(단위 : 일, 원)

Unit : Day, KRW

급여비 (천원) Benefit (KRW 1,000)	내원 1일당 Per Visit		급여 1일당 Per reimbursed day	
	진료비 Medical Expense	급여비 Benefit	진료비 Medical Expense	급여비 Benefit
9,499,985,960	27,112	19,583	2,118	1,530
4,513,075,361	29,178	21,069	2,221	1,604
4,986,910,599	25,478	18,408	2,033	1,468
21,058,659	8,051	6,360	2,434	1,923
11,569,607	8,156	6,442	2,453	1,937
9,489,052	7,926	6,262	2,412	1,906
389,870,626	10,242	8,109	2,972	2,353
207,201,865	10,371	8,209	2,988	2,365
182,668,761	10,100	7,998	2,954	2,339
264,136,644	12,051	8,921	3,247	2,404
142,415,090	12,305	9,102	3,239	2,396
121,721,554	11,766	8,719	3,257	2,413
132,634,931	12,747	9,082	3,101	2,210
73,070,133	13,122	9,338	3,078	2,191
59,564,797	12,313	8,787	3,130	2,234
145,505,371	14,245	10,181	2,938	2,100
75,295,582	14,972	10,697	2,960	2,115
70,209,790	13,541	9,681	2,914	2,084
152,045,977	16,112	11,486	2,856	2,036
66,939,474	18,228	13,057	2,821	2,021
85,106,503	14,775	10,492	2,883	2,048
174,778,448	16,660	11,889	2,765	1,974
77,022,768	18,456	13,215	2,861	2,048
97,755,680	15,480	11,018	2,695	1,918
248,876,345	17,684	12,615	2,557	1,824
114,216,825	20,635	14,714	2,744	1,957
134,659,521	15,769	11,253	2,418	1,725
321,589,855	19,446	13,884	2,404	1,716
158,521,511	23,289	16,585	2,526	1,799
163,068,344	16,747	11,986	2,295	1,643
448,968,278	23,014	16,457	2,176	1,556
237,260,211	27,670	19,677	2,271	1,615
211,708,067	19,326	13,906	2,077	1,495
592,925,018	26,515	18,979	2,013	1,441
312,344,397	31,975	22,767	2,146	1,528
280,580,621	22,240	16,013	1,882	1,355
829,896,895	30,447	21,789	1,901	1,360
416,577,109	36,129	25,769	2,070	1,477
413,319,786	26,257	18,855	1,755	1,260
1,083,525,356	34,247	24,520	1,898	1,359
537,398,074	39,714	28,401	2,053	1,468
546,127,283	30,153	21,614	1,767	1,266
1,045,623,657	37,611	26,883	1,926	1,377
514,976,575	42,347	30,307	2,043	1,462
530,647,082	33,936	24,227	1,825	1,303
1,013,319,003	38,744	27,991	1,976	1,428
476,530,745	42,205	30,487	2,060	1,488
536,788,258	36,114	26,094	1,907	1,378
1,000,738,311	39,184	28,480	2,048	1,489
446,930,419	41,822	30,441	2,098	1,527
553,807,892	37,290	27,072	2,010	1,459
865,050,378	40,698	29,631	2,118	1,542
369,306,595	42,802	31,328	2,148	1,572
495,743,783	39,273	28,482	2,096	1,520
506,045,281	43,166	31,138	2,161	1,559
192,716,770	44,640	32,207	2,189	1,579
313,328,512	42,308	30,515	2,144	1,546
263,396,926	46,525	33,308	2,132	1,527
82,781,612	47,762	33,959	2,187	1,555
180,615,314	45,973	33,017	2,108	1,514

Note : 1) Based on the Treatment Month 2) As of the end of the Year

3) Rounding error can exist

4) The visit days to drug store with prescription are excluded from the Total

제Ⅲ－9 표

Table Ⅲ－9

연령별 성별 요양기관종별 Average Visit Days by Age, Gender and

구 분 Division		총 계 Total			의 료 기 관 소 계 Sub-Total			총 합 G.H	
		계 T	입 원 I.P	외 래 O.P	계 T	입 원 I.P	외 래 O.P	계 T	입 원 I.P
계	Total	19,629.09	2,664.96	16,964.13	19,608.38	2,664.96	16,943.42	2,697.85	792.05
남자	M	16,607.06	2,193.31	14,413.75	16,582.16	2,193.31	14,388.85	2,608.72	792.86
여자	F	22,683.11	3,141.61	19,541.49	22,666.63	3,141.61	19,525.01	2,787.93	791.22
0세	Age	17,644.63	6,550.67	11,093.96	17,644.61	6,550.67	11,093.95	4,066.84	2,472.80
남자	M	18,533.93	6,801.65	11,732.28	18,533.91	6,801.65	11,732.26	4,419.79	2,683.20
여자	F	16,707.19	6,286.10	10,421.09	16,707.18	6,286.10	10,421.08	3,694.79	2,251.01
1 ~ 4세	S.T	32,132.24	1,632.13	30,500.11	32,131.89	1,632.13	30,499.76	3,244.37	776.76
남자	M	33,088.24	1,729.78	31,358.45	33,087.84	1,729.78	31,358.05	3,496.62	836.28
여자	F	31,125.19	1,529.26	29,595.93	31,124.88	1,529.26	29,595.63	2,978.65	714.06
5 ~ 9세	S.T	18,811.88	618.72	18,193.16	18,810.62	618.72	18,191.89	1,639.54	334.25
남자	M	19,226.34	656.86	18,569.47	19,225.04	656.86	18,568.18	1,680.42	357.09
여자	F	18,370.92	578.14	17,792.79	18,369.69	578.14	17,791.55	1,596.05	309.95
10~14세	S.T	10,406.66	381.63	10,025.03	10,403.24	381.63	10,021.61	1,032.35	216.89
남자	M	10,834.91	423.27	10,411.64	10,831.32	423.27	10,408.04	1,065.08	238.80
여자	F	9,942.41	336.48	9,605.93	9,939.17	336.48	9,602.69	996.87	193.13
15~19세	S.T	8,393.02	484.09	7,908.93	8,388.83	484.09	7,904.75	918.34	247.33
남자	M	8,265.01	560.25	7,704.77	8,260.70	560.25	7,700.45	1,015.44	281.75
여자	F	8,533.50	400.50	8,133.00	8,529.45	400.50	8,128.95	811.78	209.54
20~24세	S.T	7,714.27	585.33	7,128.94	7,710.54	585.33	7,125.21	972.23	252.08
남자	M	6,187.43	634.90	5,552.54	6,183.60	634.90	5,548.70	962.05	270.66
여자	F	9,452.08	528.91	8,923.17	9,448.46	528.91	8,919.56	983.83	230.93
25~29세	S.T	9,633.30	754.19	8,879.11	9,627.08	754.19	8,872.89	1,102.75	268.15
남자	M	7,412.23	671.58	6,740.64	7,404.94	671.58	6,733.35	963.19	253.77
여자	F	12,106.73	846.17	11,260.56	12,101.70	846.17	11,255.53	1,258.16	284.16
30~34세	S.T	11,363.35	1,038.36	10,324.99	11,353.43	1,038.36	10,315.07	1,349.66	342.64
남자	M	8,346.69	779.10	7,567.58	8,334.46	779.10	7,555.36	1,060.42	281.08
여자	F	14,593.82	1,315.99	13,277.83	14,586.36	1,315.99	13,270.37	1,659.40	408.56
35~39세	S.T	11,819.50	997.87	10,821.63	11,804.93	997.87	10,807.05	1,473.98	365.38
남자	M	9,623.95	916.90	8,707.06	9,606.02	916.90	8,689.12	1,236.92	327.82
여자	F	14,137.29	1,083.35	13,053.94	14,126.27	1,083.35	13,042.91	1,724.23	405.03
40~44세	S.T	12,567.66	1,061.67	11,505.98	12,547.09	1,061.67	11,485.41	1,653.62	403.11
남자	M	11,027.36	1,109.23	9,918.13	11,001.69	1,109.23	9,892.46	1,470.56	395.72
여자	F	14,182.42	1,011.82	13,170.60	14,167.19	1,011.82	13,155.36	1,845.54	410.87
45~49세	S.T	14,693.95	1,399.98	13,293.97	14,664.83	1,399.98	13,264.85	2,017.99	521.73
남자	M	12,633.45	1,392.39	11,241.06	12,598.48	1,392.39	11,206.09	1,783.48	505.08
여자	F	16,823.24	1,407.82	15,415.42	16,800.15	1,407.82	15,392.33	2,260.33	538.93
50~54세	S.T	18,861.18	2,036.17	16,825.01	18,822.40	2,036.17	16,786.22	2,778.33	746.62
남자	M	15,497.57	1,939.10	13,558.47	15,450.27	1,939.10	13,511.17	2,461.80	727.63
여자	F	22,293.24	2,135.23	20,158.01	22,263.13	2,135.23	20,127.91	3,101.30	765.99
55~59세	S.T	23,059.60	2,673.85	20,385.75	23,014.09	2,673.85	20,340.24	3,568.30	978.40
남자	M	19,444.60	2,670.03	16,774.57	19,387.58	2,670.03	16,717.54	3,401.62	1,010.23
여자	F	26,633.49	2,677.63	23,955.87	26,599.37	2,677.63	23,921.74	3,733.09	946.94
60~64세	S.T	28,289.20	3,389.90	24,899.31	28,244.27	3,389.90	24,854.38	4,614.15	1,273.77
남자	M	24,812.79	3,629.24	21,183.55	24,755.15	3,629.24	21,125.91	4,680.80	1,391.41
여자	F	31,623.55	3,160.33	28,463.22	31,590.81	3,160.33	28,430.48	4,550.22	1,160.94
65~69세	S.T	38,444.00	4,600.41	33,843.60	38,406.81	4,600.41	33,806.41	6,333.84	1,784.56
남자	M	34,184.15	5,090.12	29,094.03	34,135.96	5,090.12	29,045.84	7,212.20	2,086.39
여자	F	42,409.87	4,144.49	38,265.38	42,382.92	4,144.49	38,238.43	5,516.10	1,503.55
70~74세	S.T	48,610.75	7,042.17	41,568.58	48,575.84	7,042.17	41,533.68	7,501.31	2,406.15
남자	M	43,825.22	7,146.32	36,678.90	43,783.02	7,146.32	36,630.70	8,702.18	2,788.90
여자	F	52,584.17	6,955.69	45,628.48	52,555.32	6,955.69	45,599.63	6,504.22	2,088.34
75~79세	S.T	56,713.41	12,214.13	44,499.29	56,680.91	12,214.13	44,466.78	8,226.26	3,062.31
남자	M	51,991.12	10,836.75	41,154.37	51,951.88	10,836.75	41,115.13	9,369.05	3,427.66
여자	F	60,070.46	13,193.30	46,877.16	60,042.75	13,193.30	46,849.45	7,413.85	2,802.58
80~84세	S.T	63,627.01	22,337.44	41,289.57	63,599.38	22,337.44	41,261.94	9,075.62	3,815.04
남자	M	59,545.32	17,553.01	41,992.31	59,512.69	17,553.01	41,959.69	11,567.69	4,671.70
여자	F	65,864.93	24,960.66	40,904.27	65,840.04	24,960.66	40,879.38	7,709.26	3,345.34
85세 이상	And over	72,050.24	42,209.85	29,840.39	72,029.08	42,209.85	29,819.23	8,509.33	4,122.80
남자	M	67,807.81	31,454.01	36,353.80	67,784.89	31,454.01	36,330.88	13,131.66	6,063.15
여자	F	73,572.78	46,069.93	27,502.85	73,552.25	46,069.93	27,482.32	6,850.46	3,426.44

주 : 1) 수진기준 2) 연도말 기준

평균 수진횟수(총계)

Type of Health Care Institutions(Total)

(단위 : 일/1,000명)

Unit : Days Per 1,000 Persons

병 원	병 원 H			치 과 병 원 D.H			한 방 병 원 O.H		
외 래 O.P	계 T	입 원 I.P	외 래 O.P	계 T	입 원 I.P	외 래 O.P	계 T	입 원 I.P	외 래 O.P
1,905.80	2,924.89	1,638.99	1,285.90	70.76	0.44	70.31	115.70	53.62	62.07
1,815.86	2,317.67	1,228.03	1,089.64	68.95	0.49	68.46	87.99	34.98	53.01
1,996.71	3,538.53	2,054.30	1,484.23	72.58	0.40	72.18	143.70	72.46	71.24
1,594.04	4,707.77	2,399.97	2,307.80	1.10	0.07	1.03	2.95	0.29	2.67
1,736.58	4,866.00	2,435.30	2,430.70	1.22	0.14	1.07	2.76	0.34	2.42
1,443.79	4,540.97	2,362.73	2,178.24	0.99	-	0.99	3.16	0.23	2.93
2,467.61	5,030.76	718.32	4,312.44	46.06	0.05	46.01	13.41	1.98	11.43
2,660.34	5,176.00	748.14	4,427.86	47.51	0.05	47.45	13.40	1.80	11.60
2,264.58	4,877.77	686.91	4,190.86	44.54	0.04	44.49	13.42	2.17	11.25
1,305.29	1,616.70	222.35	1,394.34	97.80	0.40	97.40	14.07	2.58	11.50
1,323.33	1,661.29	232.81	1,428.48	100.05	0.54	99.51	15.44	2.64	12.79
1,286.10	1,569.24	211.23	1,358.02	95.41	0.26	95.15	12.62	2.50	10.12
815.46	689.63	119.46	570.17	43.94	0.36	43.58	20.53	6.13	14.41
826.28	764.27	132.40	631.87	42.71	0.37	42.34	21.09	6.07	15.02
803.73	608.71	105.42	503.28	45.27	0.36	44.91	19.93	6.19	13.74
671.02	669.20	168.20	501.00	49.74	0.41	49.33	35.63	14.21	21.43
733.69	743.76	202.40	541.36	41.23	0.49	40.74	33.97	12.85	21.12
602.24	587.38	130.66	456.71	59.07	0.31	58.76	37.46	15.70	21.76
720.15	769.70	227.87	541.83	92.62	0.51	92.11	51.37	25.54	25.82
691.38	703.41	264.10	439.31	71.50	0.58	70.91	44.12	22.84	21.27
752.90	845.15	186.64	658.51	116.66	0.43	116.23	59.62	28.62	31.00
834.60	1,211.75	322.59	889.16	88.60	0.42	88.18	73.81	33.98	39.83
709.41	845.04	305.39	539.65	76.83	0.52	76.31	63.84	30.00	33.85
974.00	1,620.14	341.75	1,278.39	101.71	0.31	101.40	84.90	38.42	46.48
1,007.02	1,716.11	453.41	1,262.70	69.29	0.28	69.01	101.08	48.03	53.06
779.34	992.81	357.36	635.45	66.16	0.35	65.81	90.33	42.66	47.67
1,250.84	2,490.67	556.26	1,934.41	72.64	0.20	72.44	112.61	53.78	58.83
1,108.59	1,436.90	435.13	1,001.77	57.73	0.29	57.44	106.98	48.56	58.41
909.09	1,131.88	436.53	695.35	58.20	0.34	57.86	100.02	43.80	56.22
1,319.20	1,758.91	433.66	1,325.25	57.23	0.23	57.01	114.32	53.59	60.73
1,250.51	1,362.20	489.50	872.70	56.26	0.30	55.96	115.20	50.66	64.54
1,074.84	1,334.44	565.71	768.73	59.54	0.36	59.18	99.54	38.84	60.70
1,434.67	1,391.31	409.61	981.70	52.83	0.24	52.59	131.61	63.04	68.58
1,496.27	1,634.22	662.48	971.74	62.01	0.31	61.70	143.99	69.02	74.97
1,278.40	1,551.91	719.44	832.48	65.56	0.36	65.19	108.64	43.02	65.61
1,721.40	1,719.27	603.63	1,115.64	58.35	0.25	58.10	180.52	95.90	84.63
2,031.71	2,224.55	970.41	1,254.15	73.24	0.37	72.87	193.27	101.50	91.77
1,734.16	2,024.08	1,008.28	1,015.80	74.55	0.51	74.04	121.88	50.25	71.63
2,335.31	2,429.10	931.76	1,497.34	71.90	0.23	71.68	266.11	153.79	112.32
2,589.90	2,768.82	1,316.00	1,452.82	82.34	0.42	81.92	221.44	119.00	102.44
2,391.39	2,642.90	1,424.74	1,218.16	83.06	0.52	82.55	141.71	59.47	82.24
2,786.15	2,893.31	1,208.51	1,684.81	81.62	0.33	81.30	300.26	177.85	122.40
3,340.38	3,431.93	1,745.54	1,686.39	88.39	0.64	87.75	208.10	98.46	109.65
3,289.39	3,456.49	1,979.49	1,477.00	89.82	0.79	89.04	148.21	56.63	91.58
3,389.29	3,408.37	1,521.15	1,887.23	87.01	0.49	86.52	265.55	138.58	126.97
4,549.28	4,376.96	2,483.35	1,893.61	86.08	0.76	85.32	175.72	64.60	111.12
5,125.81	4,539.02	2,762.78	1,776.24	86.18	0.90	85.27	134.82	40.69	94.13
4,012.55	4,226.09	2,223.21	2,002.88	85.98	0.63	85.36	213.80	86.86	126.94
5,095.16	6,287.19	4,298.37	1,988.82	90.66	0.96	89.70	155.46	48.75	106.71
5,913.27	5,984.77	4,112.01	1,872.76	94.23	0.88	93.35	121.37	30.53	90.84
4,415.88	6,538.28	4,453.11	2,085.18	87.70	1.03	86.67	183.77	63.88	119.89
5,163.95	10,846.67	8,766.40	2,080.28	83.40	1.17	82.23	160.45	59.16	101.28
5,941.39	9,041.23	7,126.97	1,914.26	87.70	0.88	86.81	130.80	39.81	90.98
4,611.27	12,130.15	9,931.86	2,198.29	80.35	1.38	78.97	181.52	72.92	108.61
5,260.58	20,324.47	18,114.72	2,209.75	63.49	1.67	61.82	152.02	67.48	84.54
6,895.98	14,784.36	12,595.87	2,188.50	72.27	0.77	71.50	123.72	46.59	77.12
4,363.92	23,362.01	21,140.61	2,221.40	58.68	2.16	56.52	167.54	78.93	88.61
4,386.53	39,969.28	37,695.79	2,273.49	37.21	0.78	36.43	115.29	61.22	54.07
7,068.50	27,433.76	25,057.43	2,376.33	53.91	1.05	52.85	121.93	54.11	67.82
3,424.02	44,468.06	42,231.47	2,236.59	31.22	0.68	30.53	112.91	63.77	49.14

Note : 1) Based on the Treatment Month

2) As of the end of the Year

제Ⅲ－9 표

Table Ⅲ－9

연령별 성별 요양기관종별 Average Visit Days by Age, Gender and

구 분 Division		의 원 C			치 과 의 원 D.C			한
		계 T	입 원 I.P	외 래 O.P	계 T	입 원 I.P	외 래 O.P	계 T
계	Total	10,312.43	175.44	10,136.99	1,256.08	0.00	1,256.08	1,962.94
남자	M	8,623.51	134.45	8,489.06	1,244.84	0.00	1,244.84	1,409.68
여자	F	12,019.23	216.87	11,802.36	1,267.44	0.00	1,267.44	2,522.06
0세	Age	8,751.64	1,676.87	7,074.78	6.73	－	6.73	99.95
남자	M	9,116.22	1,682.17	7,434.05	7.30	－	7.30	113.16
여자	F	8,367.33	1,671.28	6,696.05	6.13	－	6.13	86.04
1～4세	S.T	22,736.35	133.90	22,602.45	561.69	－	561.69	473.15
남자	M	23,250.41	142.49	23,107.92	566.17	－	566.17	511.11
여자	F	22,194.84	124.86	22,069.99	556.98	－	556.98	433.16
5～9세	S.T	12,690.07	58.71	12,631.36	2,252.30	－	2,252.30	468.23
남자	M	13,031.64	63.49	12,968.15	2,186.46	－	2,186.46	517.86
여자	F	12,326.65	53.62	12,273.03	2,322.35	－	2,322.35	415.42
10～14세	S.T	7,076.74	38.33	7,038.41	1,023.36	－	1,023.36	494.44
남자	M	7,392.73	45.23	7,347.50	990.25	－	990.25	532.46
여자	F	6,734.18	30.85	6,703.33	1,059.26	－	1,059.26	453.21
15～19세	S.T	5,429.93	52.95	5,376.98	707.94	0.00	707.94	558.41
남자	M	5,245.53	61.79	5,183.74	604.19	－	604.19	556.21
여자	F	5,632.30	43.26	5,589.05	821.81	0.00	821.81	560.83
20～24세	S.T	4,289.80	77.32	4,212.48	955.12	0.00	955.12	561.78
남자	M	3,149.94	74.96	3,074.98	792.36	－	792.36	440.69
여자	F	5,587.16	80.00	5,507.16	1,140.38	0.00	1,140.38	699.61
25～29세	S.T	5,330.62	126.72	5,203.90	957.17	0.00	957.16	842.62
남자	M	3,849.98	79.91	3,770.07	866.68	0.01	866.67	719.30
여자	F	6,979.49	178.84	6,800.65	1,057.94	0.00	1,057.94	979.95
30～34세	S.T	6,174.95	190.86	5,984.08	883.15	0.00	883.14	1,034.37
남자	M	4,335.63	95.22	4,240.41	859.00	0.00	859.00	904.71
여자	F	8,144.63	293.28	7,851.35	909.00	0.00	909.00	1,173.22
35～39세	S.T	6,569.26	145.20	6,424.06	907.59	0.00	907.59	1,222.35
남자	M	5,049.23	105.85	4,943.37	907.95	0.00	907.95	1,089.86
여자	F	8,173.93	186.74	7,987.19	907.22	0.00	907.22	1,362.21
40～44세	S.T	6,809.60	114.58	6,695.02	1,022.32	－	1,022.32	1,483.36
남자	M	5,667.61	106.45	5,561.16	1,052.45	－	1,052.45	1,268.83
여자	F	8,006.78	123.11	7,883.68	990.72	－	990.72	1,708.26
45～49세	S.T	7,679.05	140.72	7,538.33	1,211.28	0.00	1,211.28	1,837.88
남자	M	6,332.86	121.43	6,211.44	1,250.48	0.00	1,250.48	1,426.50
여자	F	9,070.18	160.66	8,909.52	1,170.76	0.00	1,170.76	2,262.99
50～54세	S.T	9,622.67	207.64	9,415.04	1,452.26	0.00	1,452.26	2,329.37
남자	M	7,587.86	148.65	7,439.20	1,472.00	0.00	1,472.00	1,570.60
여자	F	11,698.89	267.82	11,431.07	1,432.11	－	1,432.11	3,103.58
55～59세	S.T	11,800.40	249.44	11,550.95	1,628.24	0.00	1,628.24	2,679.76
남자	M	9,452.54	170.72	9,281.82	1,669.08	－	1,669.08	1,754.26
여자	F	14,121.55	327.27	13,794.28	1,587.86	0.00	1,587.86	3,594.74
60～64세	S.T	14,549.16	263.63	14,285.53	1,779.91	0.00	1,779.91	3,115.36
남자	M	12,065.56	196.61	11,868.95	1,853.03	－	1,853.03	2,053.16
여자	F	16,931.28	327.92	16,603.35	1,709.78	0.00	1,709.78	4,134.16
65～69세	S.T	19,236.67	261.93	18,974.74	1,837.14	－	1,837.14	5,431.72
남자	M	15,899.83	196.65	15,703.18	1,930.94	－	1,930.94	3,522.17
여자	F	22,343.22	322.70	22,020.52	1,749.81	－	1,749.81	7,209.48
70～74세	S.T	24,084.79	284.02	23,800.77	2,132.13	0.00	2,132.13	6,789.62
남자	M	20,547.10	211.25	20,335.85	2,317.70	－	2,317.70	4,667.33
여자	F	27,022.14	344.44	26,677.69	1,978.05	0.00	1,978.05	8,551.75
75～79세	S.T	26,318.93	320.44	25,998.49	2,186.18	－	2,186.18	6,831.95
남자	M	23,902.70	237.88	23,664.82	2,440.66	－	2,440.66	5,053.52
여자	F	28,036.62	379.13	27,657.49	2,005.27	－	2,005.27	8,096.23
80～84세	S.T	24,337.40	332.91	24,004.49	1,716.67	0.00	1,716.67	5,771.23
남자	M	23,871.53	232.72	23,638.81	2,041.33	－	2,041.33	4,812.84
여자	F	24,592.82	387.84	24,204.99	1,538.67	0.00	1,538.67	6,296.70
85세 이상	And over	17,268.06	320.74	16,947.32	1,011.97	－	1,011.97	3,421.14
남자	M	19,775.25	269.39	19,505.86	1,486.80	－	1,486.80	3,781.51
여자	F	16,368.28	339.17	16,029.10	841.57	－	841.57	3,291.80

주 : 1) 수진기준 2) 연도말 기준

평균 수진횟수(총계) <계속>

Type of Health Care Institutions(Total) <Cont'd>

(단위 : 일/1,000명)

Unit : Days Per 1,000 Persons

의 원 O.C		보 건 기 관 H.C			조 산 원 M	약 국 PH		
입 원 I.P	외 래 O.P	계 T	입 원 I.P	외 래 O.P	계(입원) T(I.P)	계(외래) T(O.P)	처 방 D.P	직 접 P.P
3.93	1,959.01	267.67	0.43	267.24	0.06	9,608.10	9,587.39	20.71
2.14	1,407.54	220.80	0.36	220.44	-	8,440.50	8,415.60	24.90
5.74	2,516.32	315.03	0.49	314.54	0.13	10,788.06	10,771.58	16.48
0.63	99.32	7.62	0.03	7.58	-	7,882.77	7,882.75	0.01
0.73	112.42	7.39	0.03	7.37	-	8,330.82	8,330.80	0.02
0.53	85.51	7.85	0.04	7.81	-	7,410.46	7,410.45	0.01
1.03	472.12	26.09	0.08	26.01	-	26,280.74	26,280.38	0.35
1.00	510.11	26.68	0.07	26.62	-	26,893.09	26,892.69	0.40
1.06	432.11	25.46	0.09	25.37	-	25,635.68	25,635.37	0.31
0.34	467.89	31.91	0.09	31.82	-	12,910.96	12,909.69	1.27
0.22	517.64	31.89	0.08	31.81	-	13,236.74	13,235.45	1.29
0.46	414.96	31.93	0.11	31.83	-	12,564.34	12,563.10	1.24
0.40	494.03	22.26	0.06	22.19	-	6,138.11	6,134.69	3.42
0.34	532.12	22.72	0.07	22.66	-	6,322.95	6,319.36	3.59
0.47	452.74	21.75	0.06	21.69	-	5,937.73	5,934.49	3.24
0.95	557.46	19.63	0.05	19.58	-	4,592.73	4,588.55	4.19
0.91	555.31	20.37	0.06	20.31	-	4,323.28	4,318.97	4.32
0.99	559.83	18.82	0.04	18.78	-	4,888.44	4,884.39	4.05
1.98	559.80	17.96	0.06	17.90	0.02	3,754.57	3,750.84	3.73
1.68	439.01	19.54	0.06	19.48	-	2,731.56	2,727.72	3.83
2.32	697.29	16.15	0.05	16.10	0.05	4,918.94	4,915.32	3.62
2.26	840.36	19.82	0.04	19.78	0.14	4,515.13	4,508.91	6.22
1.96	717.35	20.08	0.04	20.04	-	3,397.63	3,390.34	7.29
2.60	977.35	19.53	0.04	19.49	0.30	5,759.59	5,754.56	5.03
2.62	1,031.75	24.38	0.08	24.31	0.44	5,163.56	5,153.63	9.92
2.32	902.38	25.42	0.11	25.31	-	3,928.77	3,916.54	12.23
2.94	1,170.28	23.27	0.04	23.23	0.91	6,485.86	6,478.40	7.46
3.01	1,219.34	29.93	0.08	29.85	0.21	5,842.86	5,828.29	14.57
2.45	1,087.41	31.98	0.10	31.88	-	4,694.96	4,677.03	17.93
3.60	1,358.62	27.77	0.07	27.70	0.43	7,054.67	7,043.65	11.02
3.38	1,479.98	44.50	0.12	44.38	0.02	6,266.86	6,246.29	20.57
2.02	1,266.81	48.72	0.13	48.59	-	5,411.71	5,386.04	25.66
4.81	1,703.45	40.08	0.10	39.97	0.05	7,163.35	7,148.12	15.23
5.56	1,832.32	78.40	0.15	78.26	0.00	7,133.47	7,104.35	29.12
2.88	1,423.62	79.05	0.18	78.87	-	6,163.90	6,128.94	34.96
8.33	2,254.67	77.74	0.11	77.62	0.00	8,135.41	8,112.32	23.08
9.43	2,319.94	148.70	0.21	148.49	-	9,072.00	9,033.22	38.79
3.57	1,567.03	137.51	0.19	137.31	-	7,624.38	7,577.09	47.30
15.40	3,088.18	160.13	0.23	159.89	-	10,549.08	10,518.97	30.11
10.29	2,669.47	264.80	0.29	264.50	-	11,227.19	11,181.68	45.51
4.09	1,750.17	242.40	0.27	242.13	-	9,670.08	9,613.06	57.03
16.42	3,578.31	286.94	0.31	286.63	-	12,766.60	12,732.47	34.13
7.36	3,108.01	457.26	0.50	456.76	-	13,893.95	13,849.02	44.93
3.83	2,049.32	408.07	0.48	407.60	-	12,398.33	12,340.69	57.64
10.74	4,123.43	504.43	0.52	503.91	-	15,328.45	15,295.71	32.74
4.38	5,427.34	928.70	0.83	927.86	-	17,401.55	17,364.36	37.19
2.06	3,520.11	810.80	0.65	810.15	-	15,583.85	15,535.66	48.19
6.53	7,202.94	1,038.45	1.01	1,037.45	-	19,093.80	19,066.86	26.95
1.92	6,787.70	1,534.71	2.00	1,532.71	-	21,151.56	21,116.65	34.90
0.85	4,666.48	1,348.34	1.91	1,346.43	-	19,481.50	19,439.29	42.20
2.81	8,548.94	1,689.46	2.08	1,687.37	-	22,538.21	22,509.37	28.84
1.46	6,830.49	2,027.07	3.19	2,023.88	-	23,066.38	23,033.88	32.50
0.56	5,052.96	1,926.22	2.98	1,923.24	-	22,416.21	22,376.97	39.24
2.10	8,094.13	2,098.75	3.33	2,095.42	-	23,528.58	23,500.87	27.71
1.34	5,769.89	2,158.48	4.29	2,154.19	-	21,801.43	21,773.81	27.63
0.67	4,812.17	2,238.96	4.68	2,234.28	-	22,667.16	22,634.54	32.62
1.70	6,295.00	2,114.35	4.07	2,110.28	-	21,326.77	21,301.88	24.88
0.89	3,420.24	1,694.81	6.38	1,688.44	-	16,818.82	16,797.65	21.16
0.42	3,781.10	2,000.02	8.47	1,991.55	-	19,631.31	19,608.39	22.92
1.06	3,290.74	1,585.28	5.63	1,579.65	-	15,809.46	15,788.93	20.53

Note : 1) Based on the Treatment Month

2) As of the end of the Year

제Ⅲ－9－1 표
Table Ⅲ－9－1

연령별 성별 요양기관종별
Average Visit Days by Age, Gender and

구 분 Division		총 계 Total			의 료 기 관 소 계 Sub-Total			총 합 G.H	
		계 T	입 원 I.P	외 래 O.P	계 T	입 원 I.P	외 래 O.P	계 T	입 원 I.P
계	Total	19,553.83	2,434.05	17,119.78	19,535.57	2,434.05	17,101.52	2,638.14	738.47
남자	M	16,583.77	1,947.88	14,635.89	16,561.86	1,947.88	14,613.99	2,550.04	733.82
여자	F	22,549.55	2,924.43	19,625.13	22,534.97	2,924.43	19,610.55	2,727.00	743.17
0세	Age	17,733.13	6,483.59	11,249.54	17,733.13	6,483.59	11,249.53	4,070.52	2,451.29
남자	M	18,624.51	6,723.32	11,901.20	18,624.51	6,723.32	11,901.19	4,417.45	2,653.67
여자	F	16,794.10	6,231.06	10,563.04	16,794.10	6,231.06	10,563.04	3,705.05	2,238.09
1 ~ 4세	S.T	32,931.40	1,587.97	31,343.43	32,931.09	1,587.97	31,343.12	3,266.53	759.59
남자	M	33,895.52	1,682.16	32,213.36	33,895.15	1,682.16	32,212.99	3,520.35	817.13
여자	F	31,913.47	1,488.52	30,424.95	31,913.22	1,488.52	30,424.70	2,998.56	698.83
5 ~ 9세	S.T	19,359.02	599.57	18,759.46	19,357.97	599.57	18,758.40	1,662.27	325.18
남자	M	19,780.42	635.42	19,145.00	19,779.33	635.42	19,143.91	1,697.50	347.38
여자	F	18,910.15	561.38	18,348.77	18,909.13	561.38	18,347.75	1,624.73	301.53
10~14세	S.T	10,636.80	352.06	10,284.74	10,633.89	352.06	10,281.83	1,042.14	204.46
남자	M	11,080.84	392.93	10,687.90	11,077.84	392.93	10,684.91	1,069.48	226.09
여자	F	10,155.18	307.73	9,847.45	10,152.37	307.73	9,844.64	1,012.48	181.00
15~19세	S.T	8,397.87	436.37	7,961.50	8,394.22	436.37	7,957.85	905.34	232.47
남자	M	8,292.06	513.90	7,778.16	8,288.22	513.90	7,774.31	1,007.90	268.36
여자	F	8,514.08	351.21	8,162.87	8,510.64	351.21	8,159.43	792.70	193.05
20~24세	S.T	7,729.46	523.56	7,205.90	7,725.85	523.56	7,202.29	958.30	235.51
남자	M	6,191.20	581.12	5,610.09	6,187.50	581.12	5,606.38	948.57	256.51
여자	F	9,407.61	460.76	8,946.85	9,404.11	460.76	8,943.35	968.91	212.60
25~29세	S.T	9,638.12	658.13	8,979.99	9,631.94	658.13	8,973.81	1,086.19	247.36
남자	M	7,344.58	567.37	6,777.21	7,337.17	567.37	6,769.80	932.78	231.65
여자	F	12,216.00	760.14	11,455.86	12,211.20	760.14	11,451.06	1,258.63	265.02
30~34세	S.T	11,500.76	919.62	10,581.13	11,491.22	919.62	10,571.60	1,351.19	318.61
남자	M	8,345.52	605.72	7,739.80	8,333.36	605.72	7,727.64	1,029.96	247.24
여자	F	14,924.16	1,260.20	13,663.95	14,917.47	1,260.20	13,657.26	1,699.72	396.04
35~39세	S.T	11,911.39	822.32	11,089.07	11,897.75	822.32	11,075.43	1,465.12	328.89
남자	M	9,681.85	691.30	8,990.55	9,664.66	691.30	8,973.36	1,206.34	283.15
여자	F	14,293.40	962.30	13,331.10	14,283.57	962.30	13,321.27	1,741.61	377.77
40~44세	S.T	12,587.01	803.34	11,783.67	12,568.35	803.34	11,765.01	1,626.14	345.93
남자	M	11,093.55	789.82	10,303.74	11,070.21	789.82	10,280.40	1,432.58	326.53
여자	F	14,157.04	817.56	13,339.48	14,143.30	817.56	13,325.74	1,829.62	366.33
45~49세	S.T	14,670.60	1,051.64	13,618.96	14,644.54	1,051.64	13,592.90	1,973.05	442.31
남자	M	12,649.31	958.67	11,690.64	12,618.17	958.67	11,659.50	1,737.79	413.06
여자	F	16,742.29	1,146.93	15,595.35	16,721.44	1,146.93	15,574.51	2,214.17	472.30
50~54세	S.T	18,855.15	1,635.91	17,219.24	18,820.26	1,635.91	17,184.36	2,732.65	650.07
남자	M	15,432.59	1,453.70	13,978.89	15,390.46	1,453.70	13,936.76	2,408.64	612.43
여자	F	22,268.49	1,817.62	20,450.87	22,240.83	1,817.62	20,423.21	3,055.78	687.61
55~59세	S.T	23,118.06	2,312.37	20,805.69	23,076.12	2,312.37	20,763.75	3,536.33	895.27
남자	M	19,382.50	2,238.69	17,143.81	19,329.93	2,238.69	17,091.23	3,378.57	914.15
여자	F	26,747.82	2,383.96	24,363.87	26,716.21	2,383.96	24,332.25	3,689.63	876.92
60~64세	S.T	28,505.72	3,140.83	25,364.89	28,463.72	3,140.83	25,322.89	4,603.58	1,215.32
남자	M	24,863.48	3,332.70	21,530.78	24,809.60	3,332.70	21,476.90	4,692.24	1,327.88
여자	F	31,914.81	2,961.24	28,953.57	31,883.93	2,961.24	28,922.69	4,520.60	1,109.97
65~69세	S.T	38,826.84	4,438.49	34,388.35	38,791.49	4,438.49	34,353.00	6,354.57	1,757.47
남자	M	34,435.26	4,912.12	29,523.14	34,389.18	4,912.12	29,477.06	7,315.41	2,072.42
여자	F	42,846.67	4,004.94	38,841.72	42,821.13	4,004.94	38,816.19	5,475.06	1,469.18
70~74세	S.T	48,881.56	6,881.03	42,000.53	48,848.18	6,881.03	41,967.15	7,481.95	2,380.43
남자	M	44,116.54	6,993.26	37,123.28	44,075.92	6,993.26	37,082.66	8,726.95	2,766.97
여자	F	52,796.42	6,788.83	46,007.59	52,768.99	6,788.83	45,980.15	6,459.09	2,062.85
75~79세	S.T	56,782.46	12,044.92	44,737.54	56,752.20	12,044.92	44,707.29	8,211.22	3,051.42
남자	M	52,229.12	10,753.20	41,475.92	52,193.51	10,753.20	41,440.31	9,326.83	3,414.78
여자	F	60,067.05	12,976.71	47,090.34	60,040.66	12,976.71	47,063.95	7,406.46	2,789.30
80~84세	S.T	63,617.31	22,145.44	41,471.87	63,591.93	22,145.44	41,446.49	9,131.07	3,822.01
남자	M	59,733.34	17,547.23	42,186.11	59,702.37	17,547.23	42,155.14	11,570.78	4,659.26
여자	F	65,827.61	24,762.19	41,065.41	65,805.41	24,762.19	41,043.22	7,742.67	3,345.55
85세 이상	And over	72,528.19	42,486.90	30,041.28	72,508.35	42,486.90	30,021.45	8,602.80	4,148.06
남자	M	68,330.44	31,775.91	36,554.53	68,307.92	31,775.91	36,532.01	13,150.17	6,033.90
여자	F	74,123.54	46,557.61	27,565.93	74,104.72	46,557.61	27,547.11	6,874.58	3,431.35

주: 1) 수진기준 2) 연도말 기준

평균 수진횟수(직장)

Type of Health Care Institutions(I.W.)

(단위 : 일/1,000명)

Unit : Days Per 1,000 Persons

병 원	병 원 H			치 과 병 원 D.H			한 방 병 원 O.H		
외 래 O.P	계 T	입 원 I.P	외 래 O.P	계 T	입 원 I.P	외 래 O.P	계 T	입 원 I.P	외 래 O.P
1,899.66	2,801.48	1,493.61	1,307.87	74.52	0.44	74.08	104.29	41.62	62.67
1,816.22	2,179.19	1,070.33	1,108.86	73.36	0.50	72.86	80.09	25.85	54.24
1,983.83	3,429.15	1,920.54	1,508.60	75.70	0.38	75.31	128.69	57.52	71.18
1,619.24	4,695.58	2,383.47	2,312.12	1.14	0.09	1.05	3.19	0.36	2.84
1,763.79	4,853.91	2,414.84	2,439.06	1.27	0.18	1.09	2.99	0.42	2.57
1,466.96	4,528.80	2,350.41	2,178.39	1.00	-	1.00	3.40	0.29	3.12
2,506.95	5,074.06	695.85	4,378.21	47.78	0.05	47.73	14.55	2.02	12.53
2,703.22	5,219.83	724.53	4,495.30	49.35	0.06	49.29	14.32	1.71	12.60
2,299.73	4,920.14	665.56	4,254.58	46.13	0.04	46.09	14.80	2.35	12.46
1,337.08	1,639.14	214.11	1,425.02	102.33	0.41	101.92	14.65	2.19	12.46
1,350.12	1,681.36	222.70	1,458.66	105.10	0.54	104.56	16.07	2.17	13.90
1,323.20	1,594.16	204.96	1,389.20	99.39	0.27	99.11	13.14	2.21	10.92
837.68	680.08	107.09	572.99	47.16	0.39	46.77	19.47	4.66	14.81
843.39	754.65	119.69	634.97	45.91	0.40	45.51	20.54	5.01	15.53
831.48	599.18	93.42	505.76	48.51	0.37	48.15	18.30	4.28	14.02
672.87	637.80	146.16	491.64	52.35	0.42	51.94	33.13	10.95	22.18
739.54	713.69	180.26	533.43	43.85	0.51	43.34	31.97	10.09	21.88
599.65	554.44	108.71	445.73	61.70	0.32	61.38	34.40	11.89	22.50
722.79	739.92	199.34	540.59	95.94	0.50	95.44	46.17	19.42	26.74
692.06	680.46	238.08	442.38	74.08	0.57	73.51	39.84	17.80	22.04
756.31	804.80	157.08	647.73	119.79	0.42	119.37	53.07	21.19	31.87
838.83	1,172.22	271.43	900.80	91.83	0.43	91.40	63.58	23.38	40.20
701.13	793.60	246.93	546.67	79.10	0.51	78.59	53.59	20.10	33.49
993.61	1,597.79	298.96	1,298.82	106.14	0.34	105.80	74.80	27.06	47.74
1,032.58	1,703.91	383.14	1,320.78	72.99	0.27	72.72	88.77	33.67	55.10
782.71	902.59	254.26	648.33	70.29	0.32	69.97	77.37	28.42	48.95
1,303.68	2,573.34	522.96	2,050.37	75.91	0.21	75.71	101.14	39.37	61.77
1,136.23	1,358.43	330.72	1,027.70	61.61	0.28	61.32	96.44	35.12	61.31
923.19	1,005.06	294.80	710.26	62.78	0.32	62.46	89.93	30.92	59.01
1,363.84	1,735.97	369.11	1,366.86	60.35	0.24	60.11	103.39	39.61	63.78
1,280.21	1,210.64	330.61	880.03	61.22	0.34	60.87	104.02	35.63	68.39
1,106.05	1,139.46	354.30	785.16	65.86	0.41	65.44	92.73	26.98	65.75
1,463.29	1,285.47	305.71	979.75	56.34	0.27	56.07	115.90	44.73	71.17
1,530.74	1,430.81	449.12	981.68	68.79	0.31	68.48	130.62	49.56	81.06
1,324.73	1,274.71	428.25	846.46	75.03	0.37	74.66	102.33	28.60	73.73
1,741.87	1,590.79	470.51	1,120.28	62.41	0.25	62.15	159.62	71.04	88.58
2,082.57	2,003.41	731.86	1,271.55	81.06	0.36	80.70	179.67	80.83	98.84
1,796.21	1,721.02	691.33	1,029.68	85.85	0.50	85.35	117.35	37.05	80.31
2,368.17	2,285.05	772.29	1,512.76	76.28	0.21	76.07	241.83	124.50	117.32
2,641.06	2,570.53	1,096.08	1,474.45	89.95	0.41	89.55	209.61	101.11	108.50
2,464.42	2,368.39	1,136.26	1,232.13	93.71	0.56	93.15	135.91	46.85	89.06
2,812.70	2,766.94	1,057.04	1,709.90	86.31	0.26	86.05	281.22	153.83	127.39
3,388.26	3,302.46	1,586.35	1,716.11	92.33	0.63	91.70	200.94	89.08	111.86
3,364.36	3,270.36	1,773.65	1,496.71	96.55	0.89	95.66	145.06	50.68	94.38
3,410.63	3,332.50	1,411.03	1,921.46	88.37	0.39	87.98	253.25	125.01	128.23
4,597.10	4,280.76	2,361.14	1,919.62	84.88	0.76	84.12	172.51	61.10	111.41
5,242.99	4,410.72	2,608.59	1,802.13	85.40	0.91	84.49	134.26	38.39	95.87
4,005.88	4,161.80	2,134.64	2,027.16	84.41	0.62	83.78	207.52	81.88	125.63
5,101.53	6,168.80	4,167.97	2,000.83	88.36	0.85	87.51	151.81	47.74	104.07
5,959.98	5,875.91	3,985.76	1,890.15	90.98	0.88	90.11	116.18	28.72	87.46
4,396.24	6,409.44	4,317.67	2,091.77	86.20	0.82	85.38	181.08	63.37	117.71
5,159.80	10,681.59	8,609.89	2,071.69	81.91	1.16	80.75	158.67	58.32	100.35
5,912.05	8,973.28	7,058.87	1,914.41	84.15	1.07	83.08	122.83	36.60	86.23
4,617.16	11,913.89	9,728.74	2,185.16	80.30	1.23	79.07	184.52	73.99	110.52
5,309.06	20,128.06	17,919.14	2,208.92	63.45	1.74	61.71	150.49	67.80	82.69
6,911.52	14,797.75	12,606.25	2,191.50	69.21	0.62	68.60	117.90	43.43	74.47
4,397.12	23,161.43	20,942.60	2,218.83	60.18	2.38	57.79	169.03	81.66	87.37
4,454.74	40,203.96	37,943.72	2,260.24	37.90	0.70	37.21	113.85	61.39	52.47
7,116.27	27,792.44	25,413.79	2,378.65	52.10	0.62	51.48	111.62	48.24	63.38
3,443.23	44,920.95	42,705.71	2,215.24	32.50	0.73	31.78	114.70	66.38	48.32

Note : 1) Based on the Treatment Month

2) As of the end of the Year

제Ⅲ-9-1 표

Table Ⅲ-9-1

연령별 성별 요양기관종별 Average Visit Days by Age, Gender and

구 분 Division		의 원 C			치 과 의 원 D.C			한
		계 T	입 원 I.P	외 래 O.P	계 T	입 원 I.P	외 래 O.P	계 T
계	Total	10,417.07	156.70	10,260.37	1,274.65	0.00	1,274.65	1,959.90
남자	M	8,783.95	115.66	8,668.29	1,262.52	0.00	1,262.52	1,413.00
여자	F	12,064.29	198.09	11,866.20	1,286.89	0.00	1,286.89	2,511.53
0세	Age	8,846.80	1,647.54	7,199.26	7.05	-	7.05	101.97
남자	M	9,219.23	1,653.53	7,565.70	7.69	-	7.69	115.11
여자	F	8,454.47	1,641.23	6,813.24	6.38	-	6.38	88.14
1 ~ 4세	S.T	23,424.73	129.34	23,295.40	577.10	-	577.10	502.40
남자	M	23,940.65	137.67	23,802.97	582.13	-	582.13	543.89
여자	F	22,880.03	120.53	22,759.49	571.79	-	571.79	458.60
5 ~ 9세	S.T	13,097.02	57.35	13,039.68	2,307.02	-	2,307.02	506.00
남자	M	13,450.95	62.39	13,388.56	2,237.68	-	2,237.68	561.31
여자	F	12,720.02	51.97	12,668.04	2,380.87	-	2,380.87	447.08
10~14세	S.T	7,239.73	35.11	7,204.63	1,060.65	-	1,060.65	525.87
남자	M	7,573.93	41.38	7,532.55	1,029.92	-	1,029.92	563.96
여자	F	6,877.25	28.30	6,848.95	1,093.98	-	1,093.98	484.56
15~19세	S.T	5,463.81	45.60	5,418.21	710.07	0.00	710.07	574.71
남자	M	5,295.37	53.95	5,241.41	607.79	-	607.79	569.91
여자	F	5,648.83	36.43	5,612.40	822.41	0.00	822.41	579.98
20~24세	S.T	4,329.82	67.45	4,262.37	963.81	0.00	963.81	575.15
남자	M	3,178.11	66.93	3,111.19	798.92	-	798.92	449.11
여자	F	5,586.28	68.02	5,518.26	1,143.71	0.00	1,143.71	712.64
25~29세	S.T	5,369.94	113.88	5,256.05	973.40	0.00	973.39	855.37
남자	M	3,858.12	66.88	3,791.24	877.19	0.00	877.18	722.74
여자	F	7,069.18	166.71	6,902.47	1,081.54	0.00	1,081.54	1,004.44
30~34세	S.T	6,283.13	181.67	6,101.46	906.33	0.00	906.33	1,060.88
남자	M	4,422.07	74.02	4,348.04	884.19	-	884.19	922.18
여자	F	8,302.36	298.46	8,003.90	930.36	0.00	930.36	1,211.37
35~39세	S.T	6,695.37	125.23	6,570.14	938.63	0.00	938.63	1,254.24
남자	M	5,214.72	80.73	5,133.98	940.02	0.00	940.02	1,116.85
여자	F	8,277.29	172.78	8,104.51	937.15	0.00	937.15	1,401.02
40~44세	S.T	6,933.96	88.46	6,845.49	1,059.45	-	1,059.45	1,532.64
남자	M	5,883.76	80.11	5,803.64	1,096.28	-	1,096.28	1,316.12
여자	F	8,038.01	97.24	7,940.77	1,020.73	-	1,020.73	1,760.27
45~49세	S.T	7,802.50	106.74	7,695.76	1,257.78	0.00	1,257.78	1,907.53
남자	M	6,555.37	86.82	6,468.55	1,312.66	-	1,312.66	1,489.33
여자	F	9,080.73	127.17	8,953.56	1,201.52	0.00	1,201.52	2,336.15
50~54세	S.T	9,753.14	165.88	9,587.26	1,506.91	0.00	1,506.91	2,417.87
남자	M	7,753.90	109.95	7,643.95	1,542.89	0.00	1,542.89	1,631.33
여자	F	11,747.00	221.67	11,525.33	1,471.02	-	1,471.02	3,202.29
55~59세	S.T	11,950.90	211.14	11,739.76	1,679.94	0.00	1,679.94	2,767.14
남자	M	9,572.51	137.93	9,434.58	1,730.31	-	1,730.31	1,807.80
여자	F	14,261.92	282.27	13,979.65	1,631.01	0.00	1,631.00	3,699.30
60~64세	S.T	14,763.70	242.84	14,520.86	1,821.19	0.00	1,821.19	3,197.25
남자	M	12,182.03	175.87	12,006.17	1,904.67	-	1,904.67	2,096.91
여자	F	17,180.11	305.53	16,874.58	1,743.06	0.00	1,743.06	4,227.16
65~69세	S.T	19,504.04	253.41	19,250.62	1,857.96	-	1,857.96	5,558.24
남자	M	16,050.45	189.25	15,861.20	1,949.90	-	1,949.90	3,586.55
여자	F	22,665.28	312.15	22,353.13	1,773.79	-	1,773.79	7,363.03
70~74세	S.T	24,287.01	280.21	24,006.81	2,154.64	0.00	2,154.63	6,918.64
남자	M	20,758.43	208.26	20,550.17	2,333.42	-	2,333.42	4,747.23
여자	F	27,186.04	339.32	26,846.72	2,007.75	0.00	2,007.75	8,702.62
75~79세	S.T	26,430.40	319.55	26,110.85	2,215.22	-	2,215.22	6,911.89
남자	M	24,121.60	238.17	23,883.44	2,463.90	-	2,463.90	5,106.77
여자	F	28,095.88	378.26	27,717.61	2,035.82	-	2,035.82	8,214.03
80~84세	S.T	24,366.95	329.45	24,037.50	1,753.65	0.00	1,753.65	5,825.07
남자	M	23,956.02	232.72	23,723.30	2,059.77	-	2,059.77	4,824.73
여자	F	24,600.81	384.49	24,216.31	1,579.44	0.00	1,579.44	6,394.34
85세 이상	And over	17,348.72	325.15	17,023.57	1,046.81	-	1,046.81	3,466.87
남자	M	19,840.29	271.27	19,569.02	1,502.90	-	1,502.90	3,804.30
여자	F	16,401.80	345.63	16,056.17	873.47	-	873.47	3,338.63

주 : 1) 수진기준 2) 연도말 기준

평균 수진횟수(직장) <계속>

Type of Health Care Institutions(I.W.) <Cont'd>

(단위 : 일/1,000명)

Unit : Days Per 1,000 Persons

의 원 O.C		보 건 기 관 H.C			조 산 원 M	약 국 PH		
입 원 I.P	외 래 O.P	계 T	입 원 I.P	외 래 O.P	계(입원) T(I.P)	계(외래) T(O.P)	처 방 D.P	직 접 P.P
2.77	1,957.13	265.46	0.37	265.09	0.07	9,740.94	9,722.68	18.26
1.41	1,411.59	219.72	0.32	219.40	-	8,616.42	8,594.52	21.90
4.15	2,507.38	311.59	0.42	311.17	0.14	10,875.18	10,860.60	14.58
0.79	101.18	6.82	0.03	6.80	-	7,980.63	7,980.63	0.00
0.92	114.19	6.59	0.03	6.55	-	8,440.73	8,440.72	0.01
0.66	87.48	7.07	0.02	7.05	-	7,495.94	7,495.94	-
1.04	501.36	23.92	0.09	23.83	-	26,974.09	26,973.78	0.31
0.97	542.92	24.65	0.09	24.56	-	27,591.58	27,591.21	0.37
1.11	457.49	23.15	0.09	23.06	-	26,322.13	26,321.88	0.25
0.24	505.77	29.54	0.09	29.45	-	13,284.67	13,283.62	1.06
0.16	561.16	29.35	0.07	29.28	-	13,620.84	13,619.75	1.09
0.32	446.76	29.74	0.11	29.63	-	12,926.59	12,925.56	1.02
0.29	525.58	18.80	0.07	18.73	-	6,255.09	6,252.19	2.91
0.29	563.67	19.45	0.07	19.37	-	6,458.16	6,455.17	3.00
0.30	484.26	18.10	0.06	18.03	-	6,034.84	6,032.03	2.81
0.72	573.99	17.00	0.04	16.96	-	4,633.79	4,630.14	3.65
0.67	569.24	17.75	0.05	17.70	-	4,381.65	4,377.81	3.84
0.78	579.20	16.18	0.02	16.15	-	4,910.73	4,907.29	3.44
1.35	573.80	16.81	0.05	16.76	0.02	3,812.10	3,808.49	3.61
1.18	447.93	18.40	0.05	18.36	-	2,768.60	2,764.89	3.70
1.54	711.11	15.06	0.05	15.01	0.04	4,950.50	4,947.00	3.50
1.53	853.83	19.35	0.04	19.31	0.14	4,576.75	4,570.57	6.18
1.25	721.49	20.05	0.04	20.02	-	3,436.14	3,428.73	7.41
1.85	1,002.59	18.55	0.04	18.51	0.30	5,858.77	5,853.96	4.80
1.74	1,059.14	23.54	0.05	23.49	0.48	5,262.41	5,252.87	9.54
1.39	920.79	24.72	0.06	24.66	-	4,044.33	4,032.16	12.16
2.12	1,209.25	22.25	0.03	22.22	1.00	6,584.01	6,577.32	6.69
1.79	1,252.45	27.69	0.05	27.64	0.22	5,997.52	5,983.88	13.64
1.32	1,115.54	28.97	0.06	28.91	-	4,889.68	4,872.49	17.19
2.29	1,398.73	26.33	0.04	26.29	0.46	7,181.12	7,171.29	9.83
2.23	1,530.41	40.26	0.10	40.16	0.02	6,421.63	6,402.97	18.66
1.38	1,314.74	43.43	0.10	43.33	-	5,650.81	5,627.48	23.34
3.13	1,757.14	36.93	0.10	36.83	0.04	7,231.97	7,218.23	13.74
3.53	1,904.00	73.47	0.06	73.41	-	7,283.37	7,257.31	26.06
1.53	1,487.80	70.95	0.04	70.92	-	6,404.99	6,373.85	31.14
5.58	2,330.58	76.05	0.08	75.97	-	8,183.65	8,162.80	20.85
6.73	2,411.14	145.55	0.17	145.38	-	9,230.74	9,195.85	34.89
2.29	1,629.04	129.47	0.14	129.33	-	7,818.45	7,776.31	42.13
11.15	3,191.14	161.58	0.19	161.40	-	10,639.23	10,611.57	27.66
8.13	2,759.00	271.72	0.23	271.48	-	11,408.85	11,366.91	41.94
2.71	1,805.10	242.72	0.23	242.48	-	9,821.76	9,769.19	52.57
13.40	3,685.90	299.89	0.23	299.66	-	12,950.99	12,919.38	31.61
6.16	3,191.09	482.28	0.45	481.83	-	14,136.56	14,094.56	42.00
3.31	2,093.60	421.78	0.43	421.35	-	12,552.77	12,498.89	53.88
8.84	4,218.32	538.90	0.46	538.44	-	15,618.97	15,588.09	30.88
3.91	5,554.34	978.54	0.69	977.85	-	17,657.07	17,621.72	35.35
2.02	3,584.53	856.49	0.54	855.94	-	15,739.34	15,693.26	46.08
5.63	7,357.40	1,090.26	0.83	1,089.43	-	19,412.47	19,386.94	25.53
1.81	6,916.83	1,597.00	2.04	1,594.97	-	21,350.08	21,316.70	33.38
0.70	4,746.53	1,426.82	1.98	1,424.85	-	19,679.93	19,639.31	40.62
2.71	8,699.91	1,736.82	2.08	1,734.74	-	22,722.25	22,694.82	27.43
1.51	6,910.38	2,061.31	3.06	2,058.26	-	23,177.37	23,147.11	30.25
0.55	5,106.22	1,994.13	3.15	1,990.99	-	22,608.02	22,572.41	35.61
2.21	8,211.82	2,109.77	2.99	2,106.78	-	23,588.06	23,561.68	26.39
1.53	5,823.54	2,173.20	3.78	2,169.43	-	21,864.02	21,838.65	25.38
0.64	4,824.09	2,306.19	4.31	2,301.88	-	22,717.42	22,686.45	30.98
2.03	6,392.31	2,097.52	3.47	2,094.05	-	21,378.37	21,356.18	22.19
1.08	3,465.79	1,685.83	5.57	1,680.27	-	16,916.72	16,896.89	19.84
0.52	3,803.79	2,054.03	7.61	2,046.43	-	19,687.43	19,664.91	22.52
1.29	3,337.34	1,545.90	4.79	1,541.11	-	15,863.72	15,844.90	18.82

Note : 1) Based on the Treatment Month 2) As of the end of the Year

제Ⅲ－9－2 표
Table Ⅲ－9－2

연령별 성별 요양기관종별
Average Visit Days by Age, Gender and

구 분 Division		총 계 Total			의 료 기 관 소 계 Sub-Total			종 합 G.H	
		계 T	입 원 I.P	외 래 O.P	계 T	입 원 I.P	외 래 O.P	계 T	입 원 I.P
계	Total	19,820.20	3,251.33	16,568.88	19,793.26	3,251.33	16,541.93	2,849.49	928.09
남자	M	16,665.99	2,814.43	13,851.56	16,633.52	2,814.43	13,819.09	2,757.23	942.30
여자	F	23,023.40	3,695.01	19,328.39	23,002.08	3,695.01	19,307.07	2,943.18	913.66
0세	Age	17,293.74	6,816.59	10,477.15	17,293.68	6,816.59	10,477.09	4,052.25	2,558.09
남자	M	18,175.35	7,111.72	11,063.63	18,175.28	7,111.72	11,063.56	4,429.02	2,800.13
여자	F	16,362.03	6,504.68	9,857.35	16,361.98	6,504.68	9,857.30	3,654.07	2,302.30
1 ~ 4세	S.T	29,022.29	1,803.98	27,218.32	29,021.78	1,803.98	27,217.80	3,158.11	843.60
남자	M	29,929.49	1,916.13	28,013.36	29,928.99	1,916.13	28,012.87	3,403.80	911.22
여자	F	28,075.11	1,686.88	26,388.23	28,074.58	1,686.88	26,387.70	2,901.60	773.01
5 ~ 9세	S.T	16,878.60	686.39	16,192.21	16,876.60	686.39	16,190.20	1,559.25	366.31
남자	M	17,263.45	732.84	16,530.61	17,261.43	732.84	16,528.59	1,619.90	391.49
여자	F	16,470.84	637.18	15,833.66	16,468.85	637.18	15,831.67	1,494.98	339.63
10~14세	S.T	9,691.09	473.56	9,217.53	9,686.06	473.56	9,212.50	1,001.92	255.53
남자	M	10,069.47	517.70	9,551.76	10,064.02	517.70	9,546.32	1,051.37	278.34
여자	F	9,281.55	425.78	8,855.77	9,276.98	425.78	8,851.20	948.39	230.84
15~19세	S.T	8,379.29	619.24	7,760.05	8,373.58	619.24	7,754.34	955.17	289.40
남자	M	8,188.29	691.72	7,496.57	8,182.63	691.72	7,490.91	1,036.83	319.73
여자	F	8,588.40	539.89	8,048.52	8,582.64	539.89	8,042.75	865.75	256.19
20~24세	S.T	7,667.49	775.60	6,891.89	7,663.37	775.60	6,887.77	1,015.16	303.13
남자	M	6,176.70	787.92	5,388.78	6,172.49	787.92	5,384.57	1,000.38	310.93
여자	F	9,602.64	759.62	8,843.02	9,598.63	759.62	8,839.01	1,034.34	293.01
25~29세	S.T	9,615.71	1,104.23	8,511.48	9,609.35	1,104.23	8,505.12	1,163.06	343.90
남자	M	7,663.82	1,059.19	6,604.63	7,656.98	1,059.19	6,597.78	1,076.27	336.04
여자	F	11,717.39	1,152.73	10,564.67	11,711.56	1,152.73	10,558.84	1,256.51	352.37
30~34세	S.T	10,921.26	1,420.38	9,500.88	10,910.09	1,420.38	9,489.71	1,344.74	419.96
남자	M	8,350.55	1,352.13	6,998.42	8,338.11	1,352.13	6,985.98	1,161.10	392.92
여자	F	13,560.69	1,490.45	12,070.24	13,550.83	1,490.45	12,060.38	1,533.30	447.73
35~39세	S.T	11,562.67	1,488.54	10,074.13	11,545.48	1,488.54	10,056.94	1,498.71	467.37
남자	M	9,458.49	1,561.60	7,896.89	9,438.45	1,561.60	7,876.85	1,324.30	455.49
여자	F	13,710.97	1,413.94	12,297.03	13,696.70	1,413.94	12,282.75	1,676.78	479.50
40~44세	S.T	12,524.25	1,641.16	10,883.10	12,499.39	1,641.16	10,858.24	1,715.28	531.38
남자	M	10,878.21	1,828.90	9,049.32	10,847.32	1,828.90	9,018.42	1,556.13	551.60
여자	F	14,239.08	1,445.57	12,793.52	14,220.52	1,445.57	12,774.95	1,881.09	510.31
45~49세	S.T	14,739.28	2,076.16	12,663.12	14,704.20	2,076.16	12,628.05	2,105.24	675.88
남자	M	12,603.02	2,224.40	10,378.62	12,560.72	2,224.40	10,336.32	1,871.13	681.60
여자	F	16,982.31	1,920.51	15,061.81	16,954.83	1,920.51	15,034.33	2,351.05	669.88
50~54세	S.T	18,872.48	2,785.39	16,087.09	18,826.39	2,785.39	16,041.01	2,863.83	927.33
남자	M	15,615.33	2,818.76	12,796.56	15,558.68	2,818.76	12,739.91	2,558.12	936.40
여자	F	22,341.13	2,749.84	19,591.28	22,306.29	2,749.84	19,556.44	3,189.39	917.68
55~59세	S.T	22,946.34	3,374.23	19,572.11	22,893.91	3,374.23	19,519.68	3,630.24	1,139.47
남자	M	19,561.91	3,484.76	16,077.14	19,496.46	3,484.76	16,011.70	3,445.14	1,191.70
여자	F	26,406.29	3,261.23	23,145.07	26,367.17	3,261.23	23,105.94	3,819.47	1,086.07
60~64세	S.T	27,845.42	3,900.40	23,945.02	27,794.48	3,900.40	23,894.08	4,635.81	1,393.57
남자	M	24,712.74	4,214.51	20,498.23	24,647.68	4,214.51	20,433.17	4,658.22	1,516.82
여자	F	31,004.26	3,583.67	27,420.59	30,967.56	3,583.67	27,383.89	4,613.22	1,269.30
65~69세	S.T	37,590.40	4,961.44	32,628.96	37,549.11	4,961.44	32,587.67	6,287.62	1,844.95
남자	M	33,639.80	5,475.97	28,163.83	33,587.03	5,475.97	28,111.06	6,988.45	2,116.67
여자	F	41,409.79	4,464.00	36,945.78	41,379.61	4,464.00	36,915.61	5,610.06	1,582.24
70~74세	S.T	47,953.23	7,433.38	40,519.85	47,914.63	7,433.38	40,481.25	7,548.29	2,468.59
남자	M	43,131.71	7,510.69	35,621.02	43,085.74	7,510.69	35,575.05	8,643.21	2,841.12
여자	F	52,060.28	7,367.53	44,692.75	52,027.95	7,367.53	44,660.42	6,615.62	2,151.26
75~79세	S.T	56,536.10	12,648.69	43,887.41	56,497.82	12,648.69	43,849.13	8,264.88	3,090.28
남자	M	51,360.81	11,058.01	40,302.80	51,311.96	11,058.01	40,253.95	9,480.85	3,461.77
여자	F	60,079.04	13,737.65	46,341.39	60,048.00	13,737.65	46,310.35	7,432.45	2,835.96
80~84세	S.T	63,651.30	22,818.55	40,832.75	63,618.04	22,818.55	40,799.49	8,936.68	3,797.57
남자	M	59,031.65	17,568.79	41,462.86	58,994.53	17,568.79	41,425.74	11,559.23	4,705.69
여자	F	65,954.23	25,435.60	40,518.63	65,922.91	25,435.60	40,487.30	7,629.32	3,344.86
85세 이상	And over	70,999.43	41,600.71	29,398.72	70,975.36	41,600.71	29,374.65	8,303.81	4,067.26
남자	M	66,485.37	30,639.50	35,845.88	66,461.43	30,639.50	35,821.94	13,084.81	6,137.18
여자	F	72,419.34	45,048.60	27,370.74	72,395.23	45,048.60	27,346.63	6,799.94	3,416.16

주 : 1) 수진기준 2) 연도말 기준

평균 수진횟수(지역)

Type of Health Care Institutions(S.E.)

(단위 : 일/1,000명)

Unit : Days Per 1,000 Persons

병 원	병 원 H			치 과 병 원 D.H			한 방 병 원 O.H		
외 래 O.P	계 T	입 원 I.P	외 래 O.P	계 T	입 원 I.P	외 래 O.P	계 T	입 원 I.P	외 래 O.P
1,921.40	3,238.28	2,008.17	1,230.11	61.20	0.45	60.74	144.67	84.12	60.55
1,814.93	2,668.15	1,627.13	1,041.02	57.81	0.47	57.34	107.96	58.08	49.88
2,029.52	3,817.26	2,395.12	1,422.15	64.63	0.43	64.20	181.94	110.55	71.39
1,494.16	4,756.09	2,465.43	2,290.66	0.97	-	0.97	2.00	-	2.00
1,628.90	4,913.88	2,516.30	2,397.58	1.01	-	1.01	1.82	-	1.82
1,351.77	4,589.33	2,411.67	2,177.66	0.92	-	0.92	2.19	-	2.19
2,314.51	4,862.29	805.79	4,056.49	39.35	0.03	39.32	8.96	1.83	7.13
2,492.58	5,004.48	840.52	4,163.96	40.31	0.03	40.27	9.81	2.15	7.67
2,128.59	4,713.82	769.53	3,944.29	38.36	0.04	38.32	8.07	1.50	6.57
1,192.94	1,537.40	251.47	1,285.93	81.79	0.38	81.41	12.03	3.94	8.09
1,228.41	1,590.20	268.63	1,321.58	82.14	0.51	81.63	13.19	4.32	8.87
1,155.36	1,481.45	233.29	1,248.16	81.41	0.24	81.18	10.80	3.53	7.27
746.39	719.33	157.92	561.42	33.92	0.30	33.63	23.86	10.69	13.17
773.03	794.21	171.97	622.25	32.74	0.27	32.47	22.84	9.39	13.44
717.55	638.29	142.71	495.58	35.21	0.32	34.88	24.96	12.10	12.87
665.77	758.14	230.60	527.54	42.33	0.38	41.95	42.74	23.43	19.30
717.10	829.05	265.20	563.85	33.82	0.46	33.36	39.65	20.67	18.97
609.56	680.50	192.72	487.77	51.64	0.29	51.35	46.11	26.46	19.66
712.02	861.42	315.77	545.65	82.39	0.54	81.84	67.39	44.39	22.99
689.44	768.71	338.13	430.58	64.14	0.61	63.53	56.28	37.19	19.09
741.33	981.76	286.75	695.01	106.07	0.45	105.62	81.80	53.75	28.06
819.16	1,355.80	509.02	846.78	76.82	0.38	76.44	111.08	72.62	38.47
740.23	1,036.36	522.80	513.56	68.37	0.54	67.83	101.98	66.80	35.18
904.14	1,699.76	494.19	1,205.57	85.91	0.20	85.71	120.88	78.88	42.00
924.78	1,755.34	679.50	1,075.84	57.39	0.31	57.08	140.70	94.22	46.48
768.18	1,290.98	698.11	592.87	52.49	0.43	52.07	133.14	89.71	43.43
1,085.57	2,232.12	660.39	1,571.73	62.41	0.19	62.22	148.46	98.84	49.61
1,031.34	1,656.24	726.95	929.28	46.89	0.29	46.60	136.45	86.13	50.31
868.81	1,494.31	841.57	652.74	45.09	0.39	44.70	128.87	80.60	48.27
1,197.28	1,821.56	609.94	1,211.62	48.72	0.19	48.53	144.19	91.78	52.40
1,183.91	1,702.19	845.92	856.27	45.15	0.20	44.95	140.27	84.35	55.92
1,004.53	1,773.74	1,042.04	731.71	45.30	0.24	45.06	114.89	65.57	49.33
1,370.78	1,627.64	641.60	986.04	44.98	0.15	44.83	166.71	103.93	62.79
1,429.35	2,029.08	1,076.65	952.43	48.84	0.30	48.55	169.94	106.81	63.13
1,189.53	2,083.67	1,278.02	805.66	47.39	0.35	47.04	120.73	70.68	50.05
1,681.16	1,971.75	865.22	1,106.53	50.37	0.24	50.13	221.60	144.74	76.86
1,936.50	2,638.48	1,416.91	1,221.57	58.61	0.39	58.21	218.72	140.18	78.54
1,621.73	2,573.33	1,582.68	990.64	54.07	0.53	53.55	130.08	74.19	55.90
2,271.72	2,707.87	1,240.37	1,467.50	63.43	0.25	63.18	313.11	210.46	102.65
2,490.77	3,153.02	1,742.11	1,410.91	67.58	0.44	67.14	244.36	153.66	90.69
2,253.45	3,161.40	1,969.62	1,191.78	62.96	0.43	62.53	152.67	83.31	69.36
2,733.39	3,144.45	1,509.51	1,634.93	72.31	0.46	71.85	338.09	225.59	112.50
3,242.24	3,697.31	2,071.82	1,625.49	80.32	0.65	79.66	222.79	117.69	105.10
3,141.41	3,823.86	2,385.74	1,438.12	76.55	0.59	75.96	154.43	68.37	86.07
3,343.91	3,569.70	1,755.27	1,814.43	84.12	0.72	83.40	291.72	167.43	124.30
4,442.67	4,591.47	2,755.84	1,835.63	88.74	0.76	87.98	182.87	72.41	110.47
4,871.78	4,817.14	3,097.01	1,720.12	87.86	0.89	86.97	136.02	45.67	90.35
4,027.82	4,373.29	2,425.99	1,947.30	89.59	0.63	88.95	228.17	98.26	129.91
5,079.70	6,574.62	4,614.97	1,959.65	96.25	1.23	95.02	164.32	51.18	113.14
5,802.09	6,243.94	4,412.57	1,831.37	101.95	0.87	101.08	133.71	34.82	98.89
4,464.36	6,856.30	4,787.39	2,068.92	91.40	1.53	89.87	190.40	65.12	125.27
5,174.60	11,270.65	9,168.33	2,102.31	87.23	1.19	86.03	165.02	61.32	103.70
6,019.08	9,221.20	7,307.32	1,913.88	97.09	0.38	96.71	151.88	48.32	103.56
4,596.48	12,673.67	10,442.36	2,231.31	80.47	1.75	78.72	174.01	70.22	103.79
5,139.11	20,816.65	18,604.82	2,211.83	63.59	1.48	62.11	155.86	66.67	89.19
6,853.54	14,747.78	12,567.49	2,180.29	80.61	1.17	79.44	139.60	55.23	84.37
4,284.46	23,842.04	21,614.49	2,227.55	55.10	1.64	53.47	163.96	72.37	91.59
4,236.55	39,453.31	37,150.68	2,302.63	35.70	0.97	34.72	118.45	60.84	57.61
6,947.63	26,526.17	24,155.72	2,370.45	58.48	2.16	56.32	148.01	68.97	79.04
3,383.77	43,519.58	41,238.29	2,281.29	28.53	0.60	27.93	109.15	58.28	50.87

Note : 1) Based on the Treatment Month

2) As of the end of the Year

제Ⅲ-9-2 표

Table Ⅲ-9-2

연령별 성별 요양기관종별 Average Visit Days by Age, Gender and

구 분 Division		의 원 C			치 과 의 원 D.C			한
		계 T	입 원 I.P	외 래 O.P	계 T	입 원 I.P	외 래 O.P	계 T
계	Total	10,046.73	223.03	9,823.70	1,208.92	0.00	1,208.91	1,970.67
남자	M	8,217.47	181.99	8,035.48	1,200.10	0.00	1,200.09	1,401.28
여자	F	11,904.40	264.70	11,639.69	1,217.87	0.00	1,217.87	2,548.90
0세	Age	8,374.35	1,793.13	6,581.22	5.46	-	5.46	91.94
남자	M	8,708.44	1,795.51	6,912.93	5.75	-	5.75	105.42
여자	F	8,021.27	1,790.62	6,230.66	5.15	-	5.15	77.70
1 ~ 4세	S.T	20,057.49	151.67	19,905.82	501.73	-	501.73	359.32
남자	M	20,549.63	161.33	20,388.30	503.71	-	503.71	382.86
여자	F	19,543.67	141.59	19,402.09	499.66	-	499.66	334.73
5 ~ 9세	S.T	11,252.12	63.52	11,188.60	2,058.98	-	2,058.98	334.75
남자	M	11,546.20	67.39	11,478.81	2,005.03	-	2,005.03	363.92
여자	F	10,940.53	59.41	10,881.13	2,116.14	-	2,116.14	303.84
10~14세	S.T	6,569.93	48.35	6,521.58	907.42	-	907.42	396.69
남자	M	6,828.74	57.20	6,771.54	866.77	-	866.77	434.44
여자	F	6,289.79	38.77	6,251.02	951.42	-	951.42	355.83
15~19세	S.T	5,333.97	73.77	5,260.19	701.92	-	701.92	512.25
남자	M	5,104.15	84.01	5,020.14	593.96	-	593.96	517.35
여자	F	5,585.57	62.56	5,523.01	820.11	-	820.11	506.67
20~24세	S.T	4,166.51	107.73	4,058.78	928.36	-	928.36	520.63
남자	M	3,069.78	97.84	2,971.94	773.70	-	773.70	416.74
여자	F	5,590.13	120.56	5,469.58	1,129.12	-	1,129.12	655.48
25~29세	S.T	5,187.33	173.49	5,013.84	898.02	0.01	898.01	796.17
남자	M	3,819.69	128.36	3,691.33	827.59	0.02	827.57	706.52
여자	F	6,659.92	222.08	6,437.84	973.85	-	973.85	892.69
30~34세	S.T	5,826.88	220.44	5,606.44	808.54	0.01	808.53	949.08
남자	M	4,049.95	165.27	3,884.68	775.76	0.02	775.74	846.97
여자	F	7,651.32	277.08	7,374.24	842.20	0.01	842.19	1,053.92
35~39세	S.T	6,216.78	201.01	6,015.77	820.83	-	820.83	1,133.21
남자	M	4,576.30	177.64	4,398.65	816.29	-	816.29	1,012.71
여자	F	7,891.66	224.86	7,666.80	825.47	-	825.47	1,256.24
40~44세	S.T	6,530.64	173.17	6,357.47	939.02	-	939.02	1,372.82
남자	M	5,180.63	165.79	5,014.83	953.70	-	953.70	1,162.29
여자	F	7,937.08	180.86	7,756.22	923.73	-	923.73	1,592.14
45~49세	S.T	7,439.42	206.68	7,232.74	1,121.01	0.00	1,121.01	1,702.69
남자	M	5,906.04	187.82	5,718.22	1,131.20	0.00	1,131.20	1,305.99
여자	F	9,049.45	226.49	8,822.96	1,110.32	-	1,110.32	2,119.21
50~54세	S.T	9,378.47	285.79	9,092.68	1,349.96	-	1,349.96	2,163.71
남자	M	7,286.95	218.79	7,068.16	1,343.52	-	1,343.52	1,460.53
여자	F	11,605.80	357.15	11,248.65	1,356.82	-	1,356.82	2,912.55
55~59세	S.T	11,508.79	323.66	11,185.14	1,528.05	-	1,528.05	2,510.47
남자	M	9,225.93	232.65	8,993.28	1,553.42	-	1,553.42	1,653.14
여자	F	13,842.60	416.70	13,425.90	1,502.12	-	1,502.12	3,386.94
60~64세	S.T	14,109.44	306.25	13,803.19	1,695.31	-	1,695.31	2,947.53
남자	M	11,835.68	237.55	11,598.13	1,751.11	-	1,751.11	1,966.81
여자	F	16,402.19	375.53	16,026.66	1,639.04	-	1,639.04	3,936.44
65~69세	S.T	18,640.53	280.92	18,359.61	1,790.72	-	1,790.72	5,149.60
남자	M	15,573.34	212.70	15,360.63	1,889.83	-	1,889.83	3,382.62
여자	F	21,605.86	346.87	21,258.99	1,694.90	-	1,694.90	6,857.90
70~74세	S.T	23,593.82	293.28	23,300.54	2,077.49	-	2,077.49	6,476.36
남자	M	20,044.01	218.37	19,825.65	2,280.29	-	2,280.29	4,477.11
여자	F	26,617.59	357.08	26,260.51	1,904.74	-	1,904.74	8,179.36
75~79세	S.T	26,032.66	322.71	25,709.95	2,111.61	-	2,111.61	6,626.67
남자	M	23,322.96	237.11	23,085.85	2,379.11	-	2,379.11	4,912.50
여자	F	27,887.69	381.32	27,506.37	1,928.48	-	1,928.48	7,800.17
80~84세	S.T	24,263.33	341.57	23,921.76	1,624.02	-	1,624.02	5,636.33
남자	M	23,640.71	232.72	23,407.98	1,990.94	-	1,990.94	4,780.35
여자	F	24,573.72	395.83	24,177.89	1,441.11	-	1,441.11	6,063.05
85세 이상	And over	17,090.72	311.05	16,779.67	935.39	-	935.39	3,320.58
남자	M	19,610.67	264.63	19,346.03	1,446.08	-	1,446.08	3,723.85
여자	F	16,298.06	325.65	15,972.41	774.75	-	774.75	193.73,

주 : 1) 수진기준 2) 연도말 기준

수진횟수(지역) <계속>

Type of Health Care Institutions(S.E.) <Cont'd>

(단위 : 일/1,000명)

Unit : Days Per 1,000 Persons

의 원 O.C		보 건 기 관 H.C			조 산 원 M	약 국 PH		
입 원 I.P	외 래 O.P	계 T	입 원 I.P	외 래 O.P	계(입원) T(I.P)	계(외래) T(O.P)	처 방 D.P	직 접 P.P
6.86	1,963.80	273.28	0.57	272.71	0.04	9,270.78	9,243.84	26.94
3.99	1,397.28	223.53	0.47	223.06	-	7,995.29	7,962.82	32.47
9.78	2,539.12	323.80	0.67	323.12	0.09	10,566.08	10,544.76	21.32
-	91.94	10.77	0.06	10.71	-	7,494.76	7,494.70	0.06
-	105.42	10.58	-	10.58	-	7,895.75	7,895.68	0.07
-	77.70	10.96	0.12	10.84	-	7,070.99	7,070.94	0.05
0.99	358.32	34.53	0.05	34.48	-	23,582.54	23,582.03	0.51
1.13	381.74	34.65	-	34.65	-	24,160.03	24,159.54	0.50
0.86	333.88	34.40	0.10	34.30	-	22,979.60	22,979.07	0.53
0.69	334.06	40.28	0.10	40.19	-	11,590.47	11,588.46	2.00
0.45	363.48	40.87	0.08	40.79	-	11,876.04	11,874.02	2.02
0.95	302.89	39.66	0.11	39.55	-	11,287.89	11,285.91	1.99
0.73	395.96	33.00	0.05	32.96	-	5,774.37	5,769.35	5.02
0.49	433.95	32.92	0.05	32.87	-	5,902.11	5,896.67	5.45
0.99	354.83	33.09	0.05	33.04	-	5,636.11	5,631.54	4.57
1.58	510.67	27.08	0.07	27.01	-	4,476.44	4,470.73	5.71
1.57	515.78	27.81	0.07	27.74	-	4,157.70	4,152.04	5.66
1.60	505.07	26.28	0.06	26.22	-	4,825.41	4,819.65	5.76
3.92	516.71	21.50	0.08	21.42	0.03	3,577.37	3,573.25	4.12
3.11	413.62	22.77	0.10	22.67	-	2,626.17	2,621.97	4.21
4.96	650.51	19.85	0.06	19.79	0.07	4,812.08	4,808.08	4.01
4.91	791.25	21.54	0.03	21.51	0.13	4,290.56	4,284.20	6.36
4.59	701.93	20.19	0.04	20.15	-	3,254.40	3,247.55	6.85
5.26	887.43	23.00	0.02	22.98	0.28	5,406.24	5,400.40	5.83
5.46	943.62	27.10	0.17	26.94	0.31	4,845.51	4,834.34	11.17
5.42	841.55	27.73	0.27	27.46	-	3,546.86	3,534.42	12.44
5.51	1,048.41	26.46	0.06	26.40	0.64	6,178.88	6,169.03	9.86
6.42	1,126.79	36.20	0.18	36.02	0.18	5,410.58	5,393.39	17.19
5.70	1,007.01	40.58	0.21	40.37	-	4,138.49	4,118.44	20.04
7.16	1,249.07	31.72	0.15	31.57	0.36	6,709.35	6,695.08	14.27
5.96	1,366.86	54.00	0.15	53.85	0.03	5,919.69	5,894.84	24.86
3.46	1,158.83	60.63	0.20	60.43	-	4,872.97	4,842.07	30.90
8.55	1,583.58	47.09	0.10	46.99	0.06	7,010.16	6,991.59	18.57
9.50	1,693.18	87.98	0.32	87.66	0.00	6,842.50	6,807.43	35.07
5.48	1,300.51	94.58	0.46	94.12	-	5,701.43	5,659.13	42.31
13.73	2,105.49	81.06	0.19	80.87	0.01	8,040.60	8,013.12	27.48
14.47	2,149.24	154.61	0.30	154.31	-	8,774.88	8,728.80	46.09
5.90	1,454.63	152.07	0.28	151.79	-	7,272.68	7,216.03	56.65
23.61	2,888.94	157.31	0.32	156.98	-	10,374.63	10,339.79	34.84
14.48	2,495.99	251.39	0.41	250.98	-	10,875.23	10,822.80	52.43
6.71	1,646.43	241.81	0.35	241.45	-	9,383.59	9,318.15	65.44
22.43	3,364.52	261.19	0.47	260.72	-	12,400.16	12,361.03	39.13
9.80	2,937.73	405.98	0.61	405.37	-	13,396.69	13,345.75	50.94
4.88	1,961.93	381.02	0.57	380.45	-	12,093.51	12,028.46	65.06
14.77	3,921.67	431.14	0.65	430.49	-	14,710.74	14,674.04	36.70
5.42	5,144.18	817.57	1.15	816.41	-	16,831.81	16,790.53	41.28
2.14	3,380.48	711.77	0.88	710.90	-	15,246.79	15,194.02	52.77
8.60	6,849.31	919.85	1.42	918.43	-	18,364.18	18,334.01	30.18
2.20	6,474.16	1,383.47	1.93	1,381.54	-	20,669.56	20,630.96	38.60
1.19	4,475.92	1,161.51	1.74	1,159.76	-	19,009.11	18,963.14	45.97
3.06	8,176.30	1,572.54	2.08	1,570.46	-	22,083.96	22,051.63	32.33
1.33	6,625.34	1,939.12	3.53	1,935.59	-	22,781.34	22,743.06	38.28
0.58	4,911.92	1,746.37	2.54	1,743.83	-	21,908.21	21,859.36	48.85
1.84	7,798.32	2,071.07	4.20	2,066.87	-	23,379.07	23,348.04	31.04
0.87	5,635.47	2,121.58	5.57	2,116.01	-	21,644.59	21,611.33	33.25
0.76	4,779.59	2,055.30	5.71	2,049.59	-	22,529.84	22,492.72	37.12
0.92	6,062.13	2,154.61	5.50	2,149.12	-	21,203.28	21,171.95	31.33
0.49	3,320.09	1,714.56	8.16	1,706.39	-	16,603.55	16,579.48	24.07
0.17	3,723.68	1,863.36	10.66	1,852.70	-	19,489.32	19,465.39	23.94
0.59	3,193.14	1,667.75	7.38	1,660.37	-	15,695.82	15,671.71	24.11

Note : 1) Based on the Treatment Month 2) As of the end of the Year

제Ⅲ－10 표
Table Ⅲ－10

연령별 연간진료비 크기별
Number of patients and total medical expense

진료비구간(원) Amount Class(Won)	계 Total		0~4세		5~9세	
	실인원 Patients	진 료 비 Medical Expense	실인원 Patients	진 료 비 Medical Expense	실인원 Patients	진 료 비 Medical Expense
계 Total	47,266,862	58,786,906,452	2,248,758	2,397,326,508	2,256,425	1,466,346,189
1,000,000 이하 Less than	33,743,492	11,703,943,711	1,535,957	763,447,482	1,903,094	801,055,123
1,000,001 ~ 2,000,000	7,148,104	10,091,505,967	528,062	723,083,312	277,270	373,860,475
2,000,001 ~ 3,000,000	2,733,355	6,645,688,632	111,276	265,770,190	51,668	122,963,975
3,000,001 ~ 4,000,000	1,274,931	4,388,724,307	31,934	109,013,836	12,933	43,905,498
4,000,001 ~ 5,000,000	655,183	2,914,320,293	12,570	55,681,248	4,251	18,825,582
5,000,001 ~ 10,000,000	978,752	6,648,598,434	15,484	104,715,287	4,695	31,148,024
10,000,001 ~ 20,000,000	402,963	5,538,463,309	7,003	98,697,612	1,425	19,557,732
20,000,001 ~ 30,000,000	205,167	5,164,228,885	2,852	69,902,522	437	10,670,764
30,000,001 ~ 40,000,000	71,095	2,411,486,730	1,392	48,051,727	241	8,293,672
40,000,001 ~ 50,000,000	25,935	1,149,946,792	735	32,961,602	100	4,413,769
50,000,001 ~ 60,000,000	12,552	682,114,919	431	23,513,374	77	4,197,363
60,000,001 ~ 70,000,000	5,659	364,146,933	321	20,720,989	52	3,360,537
70,000,001 ~ 80,000,000	2,985	222,591,287	191	14,280,652	29	2,174,688
80,000,001 ~ 90,000,000	1,790	151,485,018	136	11,512,123	27	2,283,980
90,000,001 ~ 100,000,000	1,255	118,757,311	83	7,858,436	21	1,977,766
100,000,001 ~ 150,000,000	2,483	294,865,162	227	26,911,351	64	7,681,793
150,000,001 ~ 200,000,000	622	106,377,769	66	11,390,200	18	3,070,438
200,000,001 이상 And over	539	189,660,996	38	9,814,563	23	6,905,011

주 : 1) 수진기준 2) 연도말 기준
3) 반올림 관계로 총계와 내용의 합이 다를 수 있음
4) 실인원은 신생아 포함되어 중복될 수 있음.

실인원 및 진료비 현황(총계) by patient age and annual medical expense(Total)

(단위 : 명, 천원)
Unit : Person, KRW 1,000

10~14세		15~19세		20~24세		25~29세	
실인원 Patients	진 료 비 Medical Expense	실인원 Patients	진 료 비 Medical Expense	실인원 Patients	진 료 비 Medical Expense	실인원 Patients	진 료 비 Medical Expense
2,262,882	944,849,030	2,850,061	1,142,431,834	3,057,434	1,346,316,475	2,926,496	1,571,122,959
2,109,413	572,410,408	2,657,107	628,070,357	2,802,203	679,045,438	2,575,225	707,605,702
105,791	144,794,246	122,684	168,439,099	162,214	224,563,171	224,390	315,973,641
28,051	67,829,030	36,642	89,618,274	48,802	118,578,956	73,305	176,170,454
9,378	31,798,809	14,986	51,166,842	20,075	68,743,505	24,835	85,008,649
3,097	13,728,046	6,269	27,868,782	8,116	36,009,679	10,112	44,803,913
4,546	31,106,884	8,441	56,059,816	10,533	70,391,842	11,982	80,395,491
1,669	22,101,231	2,473	32,825,309	3,412	45,770,621	4,116	55,543,392
341	8,168,830	607	14,675,584	1,065	25,977,280	1,377	33,955,252
161	5,506,898	242	8,345,855	359	12,211,463	491	16,673,676
108	4,833,029	160	7,117,235	171	7,697,783	210	9,263,954
64	3,503,872	70	3,797,519	104	5,682,698	117	6,369,485
34	2,201,550	57	3,714,623	63	4,087,666	80	5,229,856
28	2,108,704	55	4,118,345	55	4,102,552	42	3,135,835
40	3,394,439	37	3,145,690	44	3,730,298	32	2,706,112
26	2,470,618	35	3,319,645	45	4,263,326	40	3,805,659
68	8,282,371	106	13,214,012	100	12,055,452	85	10,211,641
18	3,040,116	36	6,214,820	34	5,788,145	25	4,259,809
49	17,569,949	54	20,720,027	39	17,616,600	32	10,010,440

Note : 1) Based on the Treatment Month 2) As of the end of the Year
3) Rounding error can exist
4) The number of Patients can be repeated because they include newborn babies.

제Ⅲ－10 표
Table Ⅲ－10

연령별 연간진료비 크기별
Number of patients and total medical expense

진료비구간(원) Amount Class(KRW)	30~34세		35~39세		40~44세		45~49세	
	실인원 Patients	진 료 비 Medical Expense	실인원 Patients	진 료 비 Medical Expense	실인원 Patients	진 료 비 Medical Expense	실인원 Patients	진 료 비 Medical Expense
계 Total	3,457,610	2,308,164,654	3,575,663	2,499,006,063	3,918,307	3,006,496,026	3,979,993	3,740,720,723
1,000,000 이하 Less than	2,862,402	853,414,507	2,982,267	925,041,829	3,230,198	1,047,380,734	3,079,816	1,086,800,550
1,000,001 ~ 2,000,000	368,943	528,322,935	360,244	505,188,825	421,721	580,877,963	548,509	757,628,184
2,000,001 ~ 3,000,000	137,714	329,528,878	127,249	307,424,466	125,634	305,384,283	160,709	390,187,858
3,000,001 ~ 4,000,000	41,157	140,699,694	46,709	160,076,007	56,628	194,643,109	73,271	252,187,264
4,000,001 ~ 5,000,000	16,327	72,342,356	19,537	86,664,796	26,275	116,555,920	35,612	158,122,284
5,000,001 ~ 10,000,000	20,270	135,805,528	24,698	166,879,521	34,125	231,564,295	47,906	325,177,546
10,000,001 ~ 20,000,000	6,874	92,843,678	8,995	122,832,935	14,028	192,741,736	19,879	273,541,896
20,000,001 ~ 30,000,000	2,139	52,743,510	3,379	83,757,750	5,658	140,140,610	8,163	202,106,532
30,000,001 ~ 40,000,000	868	29,550,394	1,352	45,813,228	2,232	75,917,481	3,426	116,202,911
40,000,001 ~ 50,000,000	318	14,123,258	465	20,581,865	778	34,346,826	1,223	54,154,039
50,000,001 ~ 60,000,000	177	9,689,084	243	13,235,528	387	21,218,244	570	31,047,388
60,000,001 ~ 70,000,000	93	6,030,847	128	8,293,087	216	13,871,216	278	17,904,073
70,000,001 ~ 80,000,000	76	5,686,793	95	7,028,918	126	9,382,783	166	12,390,246
80,000,001 ~ 90,000,000	50	4,233,926	67	5,674,230	68	5,747,156	118	10,025,641
90,000,001 ~ 100,000,000	37	3,493,253	47	4,432,275	58	5,508,578	88	8,356,245
100,000,001 ~ 150,000,000	105	12,716,724	116	13,948,654	113	13,571,130	167	19,905,067
150,000,001 ~ 200,000,000	29	4,910,021	28	4,760,147	31	5,350,455	54	9,378,205
200,000,001 이상 And over	31	12,029,266	44	17,372,002	31	12,293,509	38	15,604,795

주 : 1) 수진기준 2) 연도말 기준
3) 반올림 관계로 총계와 내용의 합이 다를 수 있음
4) 실인원은 신생아 포함되어 중복될 수 있음.

실인원 및 진료비 현황(총계) <계속> by patient age and annual medical expense(Total)<Cont'd>

(단위 : 명, 천원)
Unit : Person, KRW 1,000

50~54세		55~59세		60~64세		65~69세		70세이상 and over	
실인원 Patients	진료비 Medical Expense	실인원 Patients	진료비 Medical Expense	실인원 Patients	진료비 Medical Expense	실인원 Patients	진료비 Medical Expense	실인원 Patients	진료비 Medical Expense
3,917,057	4,852,516,047	3,752,337	5,865,415,016	2,725,382	5,410,079,638	2,067,987	5,290,489,399	4,270,470	16,945,625,891
2,666,743	1,071,549,755	2,208,903	975,435,685	1,320,434	636,744,238	769,712	397,638,130	1,040,018	558,303,773
742,757	1,035,403,328	876,680	1,235,006,268	739,507	1,054,397,567	598,673	866,291,665	1,070,659	1,577,675,286
234,401	568,016,659	304,754	738,780,246	297,194	721,537,945	291,655	710,824,404	704,301	1,733,073,016
101,993	350,715,147	132,744	456,205,909	132,702	456,334,823	142,364	490,281,351	433,222	1,497,943,864
49,849	221,539,034	65,095	289,492,740	66,141	294,021,546	74,406	331,020,137	257,526	1,147,644,232
71,234	483,374,498	96,725	657,461,953	98,496	670,133,697	111,644	760,339,514	417,973	2,844,044,540
29,090	399,695,498	38,471	528,321,031	40,590	556,410,863	46,732	638,279,540	178,206	2,459,300,235
11,624	288,123,100	16,021	397,882,877	16,798	417,758,133	18,245	455,375,726	116,461	2,962,990,415
5,229	177,577,148	7,324	248,555,643	7,827	265,899,160	8,243	280,369,916	31,708	1,072,517,557
1,902	84,079,830	2,637	116,853,009	2,737	121,155,485	3,162	140,211,640	11,229	498,153,468
940	51,236,724	1,279	69,379,908	1,360	74,020,178	1,479	80,448,149	5,254	284,775,405
442	28,397,493	628	40,365,676	624	40,142,173	729	47,012,631	1,914	122,814,516
238	17,778,407	331	24,739,884	329	24,510,839	356	26,473,717	868	64,678,922
148	12,571,483	196	16,561,857	189	15,976,527	201	17,006,564	437	36,914,993
122	11,545,295	166	15,691,150	132	12,470,830	117	11,035,605	238	22,528,631
260	30,685,180	292	34,448,567	219	25,500,137	207	24,449,977	354	41,283,105
46	7,742,530	53	9,162,544	69	11,836,060	41	7,054,512	74	12,419,766
39	12,484,939	38	11,070,067	34	11,229,438	21	6,376,222	28	8,564,166

Note : 1) Based on the Treatment Month 2) As of the end of the Year
3) Rounding error can exist
4) The number of Patients can be repeated because they include newborn babies.

제Ⅲ－11 표
Table Ⅲ－11

연령별 연간진료비 크기별
Number of patients and total medical expense

진료비구간(원) Amount Class(Won)	계 Total		0~4세		5~9세	
	실인원 Patients	진 료 비 Medical Expense	실인원 Patients	진 료 비 Medical Expense	실인원 Patients	진 료 비 Medical Expense
계 Total	6,656,312	21,177,589,842	780,265	885,981,824	206,106	241,021,318
50,000 이하 Less than	60,050	1,241,214	1,231	30,754	591	13,180
50,001 ~ 100,000	79,052	6,320,978	27,315	2,333,120	707	53,948
100001 ~ 150000	234,355	27,924,733	147,196	16,795,356	1,708	220,726
150,001 ~ 200,000	149,048	26,128,162	28,105	4,923,045	3,250	574,777
200,001 ~ 250,000	174,577	39,396,075	55,815	12,684,391	5,325	1,209,735
250,001 ~ 300,000	178,511	49,134,452	61,295	16,904,395	7,332	2,022,756
300,001 ~ 350,000	160,549	52,096,167	42,296	13,641,371	8,922	2,906,382
350,001 ~ 400,000	154,544	57,876,014	33,895	12,635,315	10,098	3,790,972
400,001 ~ 450,000	147,974	62,868,267	28,021	11,892,129	10,920	4,642,051
450,001 ~ 500,000	141,181	67,048,844	25,763	12,226,458	10,701	5,080,983
500,001 ~ 700,000	551,765	329,804,932	85,498	50,765,088	37,821	22,532,823
700,001 ~ 1,000,000	947,341	806,308,567	81,082	67,978,417	42,989	36,521,902
1,000,001 ~ 1,500,000	936,870	1,141,663,857	67,670	81,944,245	35,075	41,816,139
1,500,001 ~ 2,000,000	669,903	1,148,059,460	30,548	52,622,571	12,035	20,692,139
2,000,001 ~ 2,500,000	392,650	879,619,499	16,623	36,955,733	6,784	15,182,351
2,500,001 ~ 3,000,000	281,116	768,995,190	9,701	26,500,698	4,204	11,440,830
3,000,001 ~ 5,000,000	493,464	1,880,170,606	16,116	60,863,769	4,356	16,065,269
5,000,001 ~ 7,000,000	240,647	1,420,741,881	5,756	33,939,470	1,017	5,931,853
7,000,001 ~ 10,000,000	192,940	1,612,311,047	4,393	36,537,069	674	5,610,028
10,000,001 이상 And over	469,775	10,799,879,898	11,946	333,808,429	1,597	44,712,474

주 : 1) 수진기준 2) 연도말 기준
3) 반올림 관계로 총계와 내용의 합이 다를 수 있음
4) 실인원은 신생아 포함되어 중복될 수 있음.

실인원 및 진료비 현황(입원)

by patient age and annual medical expense (Inpatient)

(단위 : 명, 천원)
Unit : Person, KRW 1,000

10~14세		15~19세		20~24세		25~29세	
실인원 Patients	진료비 Medical Expense	실인원 Patients	진료비 Medical Expense	실인원 Patients	진료비 Medical Expense	실인원 Patients	진료비 Medical Expense
121,696	171,671,509	177,371	290,513,037	228,749	377,145,802	290,454	467,650,354
525	11,152	1,143	22,084	2,166	41,373	2,826	55,151
680	53,116	1,210	94,431	2,292	180,023	3,282	257,183
1,799	231,305	3,222	414,583	5,036	646,634	6,207	794,091
3,013	532,557	4,999	876,994	7,011	1,227,411	8,220	1,437,045
3,836	867,159	5,398	1,215,870	6,336	1,424,116	7,116	1,598,447
4,680	1,289,683	5,753	1,585,601	6,181	1,697,537	6,550	1,800,782
5,123	1,667,755	6,006	1,955,952	5,966	1,941,459	6,370	2,070,113
5,680	2,130,755	6,367	2,389,392	6,060	2,274,379	6,288	2,359,055
5,890	2,504,960	6,418	2,731,066	6,170	2,624,663	6,057	2,576,409
5,461	2,592,705	6,342	3,012,494	5,862	2,784,013	5,744	2,729,792
19,893	11,826,605	24,839	14,812,956	26,465	15,832,832	25,829	15,465,043
21,290	17,917,363	29,591	25,024,504	40,991	34,964,457	51,274	44,232,500
17,386	20,946,784	26,292	31,938,460	39,962	48,469,699	63,332	76,683,544
7,457	12,819,261	12,782	22,056,152	20,690	35,576,009	37,494	63,709,845
6,788	15,402,109	11,737	26,540,311	14,970	33,721,528	18,070	40,417,555
4,952	13,454,748	8,517	23,201,632	11,049	30,213,340	12,149	33,262,264
4,138	15,276,455	9,543	36,041,300	12,870	48,107,421	14,014	52,024,688
1,077	6,332,953	3,344	19,487,887	3,690	21,574,692	3,929	22,977,786
669	5,552,973	1,475	12,177,257	1,846	15,265,714	2,119	17,535,374
1,359	40,261,111	2,393	64,934,112	3,136	78,578,502	3,584	85,663,687

Note : 1) Based on the Treatment Month 2) As of the end of the Year

3) Rounding error can exist

4) The number of Patients can be repeated because they include newborn babies.

제Ⅲ－11 표
Table Ⅲ－11

연령별 연간진료비 크기별
Number of patients and total medical expense

진료비구간(원) Amount Class(Won)			30~34세		35~39세		40~44세		45~49세	
			실인원 Patients	진 료 비 Medical Expense	실인원 Patients	진 료 비 Medical Expense	실인원 Patients	진 료 비 Medical Expense	실인원 Patients	진 료 비 Medical Expense
계	Total		482,046	799,864,236	405,055	763,751,234	377,577	856,397,125	432,064	1,114,965,044
50,000 이하	Less than		3,797	76,944	4,090	83,807	5,118	106,921	6,383	129,487
50,001	~	100,000	4,613	360,824	4,719	367,886	5,703	448,685	6,011	468,198
100001	~	150000	8,343	1,065,356	8,437	1,076,417	9,610	1,225,106	10,283	1,312,880
150,001	~	200,000	10,765	1,885,184	11,137	1,955,370	12,771	2,235,102	14,276	2,498,737
200,001	~	250,000	9,823	2,207,448	10,395	2,335,021	11,486	2,577,957	12,686	2,846,251
250,001	~	300,000	9,076	2,493,936	9,500	2,609,623	10,336	2,838,822	11,248	3,087,512
300,001	~	350,000	8,899	2,894,666	9,257	3,007,884	9,876	3,211,317	10,809	3,509,074
350,001	~	400,000	8,541	3,201,636	8,932	3,347,509	9,617	3,603,037	10,479	3,926,159
400,001	~	450,000	7,935	3,370,678	8,419	3,575,925	9,478	4,026,319	9,953	4,228,079
450,001	~	500,000	7,420	3,522,913	7,841	3,725,613	8,785	4,172,963	9,555	4,537,017
500,001	~	700,000	31,420	18,820,753	31,731	18,952,638	34,674	20,704,248	37,434	22,386,341
700,001	~	1,000,000	86,490	75,341,779	59,594	51,416,922	55,358	47,294,868	62,126	52,945,790
1,000,001	~	1,500,000	114,456	138,445,582	79,125	96,175,438	53,739	65,610,750	59,789	73,088,990
1,500,001	~	2,000,000	83,007	140,242,806	58,460	99,813,356	33,288	57,665,869	35,728	61,901,283
2,000,001	~	2,500,000	31,474	69,886,402	30,291	67,448,572	26,264	58,986,421	28,688	64,581,925
2,500,001	~	3,000,000	17,733	48,485,936	18,569	50,756,212	20,612	56,428,349	23,611	64,691,953
3,000,001	~	5,000,000	22,077	82,464,426	24,269	90,285,912	30,895	114,790,685	39,549	147,550,239
5,000,001	~	7,000,000	6,446	37,726,567	7,582	44,605,376	10,003	58,865,764	14,092	83,063,776
7,000,001	~	10,000,000	3,858	31,961,539	4,862	40,174,066	6,982	57,914,162	10,301	85,685,051
10,000,001 이상	And over		5,873	135,408,861	7,845	182,037,687	12,982	293,689,781	19,063	432,526,302

주 : 1) 수진기준 2) 연도말 기준
3) 반올림 관계로 총계와 내용의 합이 다를 수 있음
4) 실인원은 신생아 포함되어 중복될 수 있음.

실인원 및 진료비 현황(입원)<계속>

by patient age and annual medical expense(Inpatient) <Cont'd>

(단위 : 명, 천원)

Unit : Person, KRW 1,000

50~54세		55~59세		60~64세		65~69세		70세이상 and over	
실인원 Patients	진료비 Medical Expense	실인원 Patients	진료비 Medical Expense	실인원 Patients	진료비 Medical Expense	실인원 Patients	진료비 Medical Expense	실인원 Patients	진료비 Medical Expense
520,567	1,506,172,926	558,668	1,862,495,158	453,362	1,779,648,848	400,558	1,843,249,358	1,221,774	8,217,062,069
7,754	159,582	8,184	169,079	5,912	123,666	4,062	84,743	6,268	133,293
5,966	459,485	5,573	424,220	3,584	269,048	2,638	195,458	4,759	355,352
10,390	1,332,596	8,829	1,128,076	5,029	640,392	2,936	369,175	5,330	672,039
15,237	2,670,733	12,899	2,260,843	7,004	1,229,080	3,636	638,567	6,725	1,182,717
13,972	3,138,519	12,545	2,816,826	7,285	1,639,750	4,250	957,930	8,309	1,876,656
12,654	3,474,548	11,591	3,184,375	7,286	2,002,490	4,735	1,303,649	10,294	2,838,742
12,313	4,000,205	11,357	3,690,051	7,453	2,423,923	5,105	1,662,564	10,797	3,513,452
12,029	4,509,770	11,422	4,281,596	7,694	2,885,135	5,315	1,992,401	12,127	4,548,904
11,599	4,925,172	11,334	4,816,896	7,749	3,292,746	5,549	2,357,351	12,482	5,303,821
11,240	5,338,958	10,813	5,138,054	7,652	3,633,871	5,358	2,546,192	12,644	6,006,819
43,895	26,270,907	43,563	26,130,312	31,525	18,925,082	23,306	14,009,296	53,872	32,370,009
73,804	62,805,332	77,321	65,675,124	63,664	54,018,930	56,690	47,964,099	145,077	122,206,582
72,739	89,063,102	76,758	94,039,037	59,999	73,567,080	48,482	59,491,271	122,066	150,383,736
46,189	79,827,725	54,032	93,224,316	48,684	83,752,494	48,801	83,513,857	140,708	240,641,776
33,802	75,883,773	37,262	83,593,867	30,240	67,852,473	26,504	59,383,783	73,153	163,782,695
26,021	71,192,804	27,850	76,130,904	22,715	62,148,936	19,338	52,899,608	54,095	148,186,975
47,090	178,622,316	52,946	202,628,396	44,945	172,847,505	40,845	157,937,227	129,811	504,664,998
19,972	117,853,044	25,846	152,508,434	24,653	145,517,366	25,892	152,749,908	87,348	517,607,005
15,273	127,048,345	19,982	166,429,340	19,873	166,071,167	21,635	181,695,278	78,998	662,653,682
28,628	647,596,007	38,561	874,225,411	40,416	916,807,714	45,481	1,021,497,005	246,911	5,648,132,814

Note : 1) Based on the Treatment Month 2) As of the end of the Year

3) Rounding error can exist

4) The number of Patients can be repeated because they include newborn babies.

제Ⅲ－12 표
Table Ⅲ－12

연령별 연간진료비 크기별
Number of patients and total medical expense

진료비구간(원) Amount Class(Won)			계 Total		0~4세		5~9세	
			실인원 Patients	진 료 비 Medical Expense	실인원 Patients	진 료 비 Medical Expense	실인원 Patients	진 료 비 Medical Expense
계 Total			47,041,984	24,457,020,801	2,205,397	992,221,554	2,255,624	868,534,670
6000 이하	Less than		30,825	95,436	192	421	150	681
6,001	~	8,000	26,196	181,951	79	592	68	477
8,001	~	10,000	38,832	369,053	140	1,243	310	3,011
10,001	~	12,000	30,700	340,449	3,910	42,278	304	3,246
12,001	~	14,000	547,382	7,580,956	3,770	48,620	8,625	119,260
14,001	~	16,000	374,181	5,715,737	12,483	189,067	5,342	79,314
16,001	~	18,000	359,814	6,114,947	16,612	270,932	5,216	89,644
18,001	~	20,000	198,560	3,795,027	7,642	146,467	2,680	50,344
20,001	~	22,000	111,919	2,340,935	2,789	59,150	1,153	24,144
22,001	~	24,000	160,947	3,752,615	1,274	29,577	2,220	52,220
24,001	~	26,000	181,684	4,559,443	2,396	60,464	2,643	66,570
26,001	~	28,000	293,474	8,031,822	7,202	192,529	5,592	153,443
28,001	~	30,000	283,256	8,236,084	5,689	165,230	5,245	152,269
30,001	~	35,000	614,128	19,907,559	17,561	564,869	11,632	377,320
35,001	~	40,000	471,100	17,712,311	12,343	460,606	9,046	341,319
40,001	~	45,000	553,389	23,543,035	12,760	543,429	13,038	555,541
45,001	~	50,000	638,990	30,263,811	14,607	692,995	13,101	621,576
50,001	~	100,000	5,152,102	383,439,489	131,258	9,858,334	160,492	12,284,718
100,001	~	200,000	8,312,247	1,228,071,507	282,012	42,626,007	424,323	64,304,206
200,001	~	300,000	6,339,005	1,570,281,733	309,968	77,606,865	432,916	107,820,078
300,001	~	500,000	8,432,077	3,294,912,090	578,240	229,072,134	619,158	241,337,714
500,001	~	700,000	4,827,138	2,852,037,034	395,378	233,803,410	298,117	174,829,539
700,001 이상	And over		9,064,038	14,985,737,778	387,092	395,786,334	234,253	265,268,036

주 : 1) 수진기준 2) 연도말 기준
3) 반올림 관계로 총계와 내용의 합이 다를 수 있음
4) 실인원은 신생아 포함되어 중복될 수 있음.

실인원 및 진료비 현황(외래)

by patient age and annual medical expense(Outpatient)

(단위 : 명, 천원)

Unit : Person, KRW 1,000

10~14세		15~19세		20~24세		25~29세	
실인원 Patients	진료비 Medical Expense	실인원 Patients	진료비 Medical Expense	실인원 Patients	진료비 Medical Expense	실인원 Patients	진료비 Medical Expense
2,260,655	587,034,127	2,845,086	648,325,631	3,050,805	755,872,837	2,921,293	858,562,323
505	2,261	1,258	5,560	1,920	8,387	1,405	4,978
260	1,755	418	2,831	675	4,542	660	4,504
1,109	10,790	2,032	19,792	2,811	27,318	2,823	27,518
610	6,712	1,168	12,950	1,810	19,999	1,747	19,397
40,650	564,752	79,310	1,102,669	83,747	1,163,902	54,742	760,997
16,475	247,985	36,101	547,883	49,339	753,631	39,485	604,710
23,750	408,544	46,563	796,954	46,187	783,864	34,370	584,500
8,390	159,810	18,089	345,793	23,840	455,249	19,545	373,822
4,612	96,330	10,850	226,163	14,833	309,999	10,399	217,469
9,274	218,147	17,569	411,441	19,973	464,591	14,883	345,986
10,347	261,109	20,505	516,084	23,981	601,446	16,126	404,198
22,688	624,276	40,011	1,100,831	36,930	1,012,859	25,416	696,086
18,381	533,348	35,012	1,016,942	36,908	1,071,971	27,782	808,464
41,866	1,356,790	76,945	2,492,121	75,192	2,433,523	58,197	1,886,785
30,091	1,135,592	53,790	2,027,664	55,202	2,074,641	42,532	1,597,685
43,022	1,830,125	71,153	3,029,191	64,978	2,766,340	49,025	2,086,590
40,574	1,922,064	67,316	3,188,620	79,602	3,764,112	63,329	2,995,387
384,299	28,718,941	557,962	41,189,652	549,151	40,512,076	455,711	33,763,142
605,528	88,725,914	709,394	102,777,981	710,117	103,293,496	652,807	95,562,137
377,055	92,608,853	390,563	95,774,559	425,060	104,532,215	431,694	106,511,616
346,427	132,407,030	354,896	135,919,564	424,168	163,129,773	487,736	188,889,404
124,540	72,720,831	133,459	78,052,507	168,439	98,595,332	217,082	127,330,544
110,202	162,472,167	120,722	177,767,878	155,942	228,093,570	213,797	293,086,404

Note : 1) Based on the Treatment Month 2) As of the end of the Year

3) Rounding error can exist

4) The number of Patients can be repeated because they include newborn babies.

제Ⅲ－12 표
Table Ⅲ－12

연령별 연간진료비 크기별
Number of patients and total medical expense

진료비구간(원) Amount Class(Won)			30~34세		35~39세		40~44세		45~49세	
			실인원 Patients	진 료 비 Medical Expense	실인원 Patients	진 료 비 Medical Expense	실인원 Patients	진 료 비 Medical Expense	실인원 Patients	진 료 비 Medical Expense
계	Total		3,451,412	1,159,408,055	3,567,953	1,284,820,504	3,908,373	1,522,232,100	3,968,253	1,797,389,790
6000 이하	Less than		1,939	5,378	2,459	5,709	4,643	11,150	3,829	9,295
6,001	~	8,000	1,516	10,642	1,753	12,303	6,191	43,538	3,998	27,978
8,001	~	10,000	3,272	31,747	3,355	32,419	6,049	56,345	4,644	43,648
10,001	~	12,000	2,297	25,494	2,276	25,300	3,119	34,593	3,112	34,710
12,001	~	14,000	50,521	701,345	49,441	685,983	51,038	706,389	43,338	599,316
14,001	~	16,000	40,532	620,928	39,033	597,806	38,976	597,030	34,241	525,394
16,001	~	18,000	34,604	589,151	35,669	608,122	35,978	612,687	30,215	513,356
18,001	~	20,000	20,498	392,030	20,668	395,318	21,568	412,492	19,184	366,897
20,001	~	22,000	10,965	229,644	10,505	219,741	12,529	262,285	10,839	226,831
22,001	~	24,000	15,085	350,739	15,124	352,355	17,670	411,683	15,244	355,433
24,001	~	26,000	15,788	395,603	15,740	394,625	17,985	451,037	17,543	440,213
26,001	~	28,000	25,494	697,339	26,453	723,723	27,891	761,889	24,930	680,481
28,001	~	30,000	27,600	803,430	27,023	786,751	27,846	810,223	25,126	730,772
30,001	~	35,000	59,936	1,944,374	60,443	1,961,426	61,694	2,002,783	53,292	1,728,520
35,001	~	40,000	42,968	1,614,252	43,790	1,645,449	48,021	1,804,413	43,070	1,618,632
40,001	~	45,000	50,587	2,151,899	50,810	2,160,437	54,169	2,302,185	47,389	2,014,986
45,001	~	50,000	63,754	3,017,408	64,381	3,046,917	66,240	3,136,257	57,069	2,703,409
50,001	~	100,000	475,189	35,281,365	487,812	36,249,419	514,347	38,195,697	454,420	33,826,461
100,001	~	200,000	717,508	105,498,542	743,336	109,250,941	790,840	116,363,115	737,083	108,908,334
200,001	~	300,000	512,805	126,852,901	528,828	130,726,782	569,402	140,768,279	564,111	139,717,836
300,001	~	500,000	640,646	249,227,416	641,437	249,238,207	695,253	270,306,061	737,846	287,894,880
500,001	~	700,000	309,046	181,492,385	315,301	185,411,240	352,720	207,800,293	407,845	240,707,890
700,001 이상	And over		328,862	447,474,043	382,316	560,289,533	484,204	734,381,678	629,885	973,714,518

주 : 1) 수진기준 2) 연도말 기준
3) 반올림 관계로 총계와 내용의 합이 다를 수 있음
4) 실인원은 신생아 포함되어 중복될 수 있음.

실인원 및 진료비 현황(외래) <계속>

by patient age and annual medical expense(Outpatient) <Cont'd>

(단위 : 명, 천원)

Unit : Person, KRW 1,000

50~54세		55~59세		60~64세		65~69세		70세이상 and over	
실인원 Patients	진료비 Medical Expense	실인원 Patients	진료비 Medical Expense	실인원 Patients	진료비 Medical Expense	실인원 Patients	진료비 Medical Expense	실인원 Patients	진료비 Medical Expense
3,905,495	2,186,706,369	3,741,545	2,489,555,263	2,717,281	2,167,569,976	2,060,078	2,044,637,702	4,182,734	5,094,149,900
3,428	8,573	2,357	7,176	1,546	4,860	1,115	3,930	4,079	17,078
3,571	24,984	2,272	15,752	1,556	10,776	767	5,248	2,412	16,030
4,008	37,298	2,733	25,690	1,740	16,259	1,019	9,572	2,787	26,405
2,664	29,789	2,286	25,603	1,380	15,448	854	9,605	3,163	35,324
29,704	409,576	20,984	288,627	10,506	144,093	6,629	90,684	14,377	194,741
24,641	378,518	17,383	267,026	8,542	131,248	4,114	62,438	7,494	112,760
20,384	345,590	14,100	238,634	6,893	116,574	3,248	54,816	6,025	101,578
13,543	258,948	9,497	181,510	4,979	95,105	2,607	49,859	5,830	111,384
8,283	173,203	5,728	119,693	3,162	66,068	1,555	32,488	3,717	77,726
11,662	271,741	8,395	195,743	4,534	105,675	2,583	60,280	5,457	127,004
13,805	346,082	10,137	254,092	5,400	135,344	2,975	74,626	6,313	157,949
18,235	497,251	13,333	363,672	7,111	194,075	4,174	114,214	8,014	219,155
18,082	525,981	12,504	363,717	6,237	181,334	3,325	96,667	6,496	188,985
37,353	1,211,778	26,664	864,752	13,444	436,254	6,716	217,930	13,193	428,333
32,335	1,214,879	24,063	904,698	12,493	469,525	7,143	268,824	14,213	534,132
35,037	1,489,238	25,581	1,088,031	13,607	578,683	7,510	319,475	14,723	626,885
41,074	1,947,679	30,002	1,423,343	15,733	746,952	7,767	369,051	14,441	688,040
345,680	25,816,356	263,976	19,782,393	145,750	10,957,066	78,615	5,930,964	147,440	11,072,906
619,779	92,258,800	512,329	76,642,963	308,840	46,505,218	180,978	27,413,356	317,373	47,940,496
521,322	129,499,508	465,628	115,850,832	302,870	75,500,510	189,875	47,419,539	316,908	79,091,361
756,656	296,964,570	725,627	285,791,870	510,534	201,899,592	343,748	136,527,899	569,705	226,305,975
473,475	280,330,443	493,225	292,558,233	375,907	223,483,471	280,033	166,912,818	482,571	288,008,099
870,774	1,352,665,583	1,052,741	1,692,301,212	954,517	1,605,775,847	922,728	1,658,593,421	2,216,003	4,438,067,554

Note : 1) Based on the Treatment Month 2) As of the end of the Year

3) Rounding error can exist

4) The number of Patients can be repeated because they include newborn babies.

제Ⅲ－13 표
Table Ⅲ－13

연령별 연간진료비 크기별
Number of patients and total medical expense

진료비구간(원) Amount Class(Won)	계 Total		0~4세		5~9세	
	실인원 Patients	진 료 비 Medical Expense	실인원 Patients	진 료 비 Medical Expense	실인원 Patients	진 료 비 Medical Expense
계 Total	44,507,236	13,152,295,809	2,147,514	519,123,131	2,206,301	356,790,201
2,000 이하 Less than	546	479	34	41	3	2
2,001 ~ 2,500	138	313	1	2	-	-
2,501 ~ 2,700	57	148	-	-	-	-
2,701 ~ 3,000	73	209	-	-	-	-
3,001 ~ 3,500	184	607	2	7	2	7
3,501 ~ 4,000	799	3,022	-	-	5	19
4,001 ~ 5,000	29,996	142,978	1,551	7,577	857	4,105
5,001 ~ 6,000	188,262	1,055,042	12,937	71,614	6,225	34,946
6,001 ~ 7,000	403,200	2,636,178	18,176	117,906	11,021	71,928
7,001 ~ 8,000	503,567	3,780,069	10,466	78,112	11,657	87,385
8,001 ~ 9,000	508,812	4,324,339	7,730	64,726	10,316	87,649
9,001 ~ 10,000	477,499	4,537,711	5,719	54,587	8,905	84,619
10,001 ~ 12,500	980,193	10,978,756	16,487	188,282	20,566	231,698
12,501 ~ 15,000	852,397	11,713,791	20,066	274,417	23,267	320,129
15,001 ~ 20,000	1,701,506	29,774,975	31,548	554,933	47,083	825,871
20,001 ~ 30,000	3,096,017	77,017,938	59,265	1,478,355	101,944	2,553,484
30,001 ~ 50,000	5,029,476	198,909,509	110,922	4,426,642	217,337	8,706,805
50,001 ~ 100,000	7,983,357	577,581,974	266,783	19,996,745	509,000	37,742,835
100,000 ~ 200,000	7,259,273	1,033,373,750	504,257	75,069,984	639,743	92,036,182
200,000 ~ 300,000	3,519,077	864,896,906	404,251	100,097,435	300,407	73,254,156
300,000 ~ 400,000	2,348,382	815,806,165	284,251	98,500,537	144,440	49,699,473
400,000 ~ 500,000	1,774,004	794,478,264	179,478	80,009,137	72,292	32,126,889
500,000 ~ 1,000,000	4,643,307	3,277,596,716	207,616	130,800,905	75,088	47,802,145
1,000,001 And over	3,207,114	5,443,685,971	5,974	7,331,188	6,143	11,119,874

주 : 1) 수진기준 2) 연도말 기준
3) 반올림 관계로 총계와 내용의 합이 다를 수 있음
4) 실인원은 신생아 포함되어 중복될 수 있음.

실인원 및 진료비 현황(약국 소계) by patient age and annual medical expense(Pharmacy)

(단위 : 명, 천원)
Unit : Person, KRW 1,000

10~14세		15~19세		20~24세		25~29세	
실인원 Patients	진료비 Medical Expense	실인원 Patients	진료비 Medical Expense	실인원 Patients	진료비 Medical Expense	실인원 Patients	진료비 Medical Expense
2,140,328	186,143,394	2,648,261	203,593,165	2,741,714	213,297,836	2,669,010	244,910,282
28	23	15	8	15	-	21	11
3	6	-	-	-	-	7	16
2	5	-	-	-	-	-	-
-	-	1	3	-	-	-	-
3	10	4	13	2	7	3	10
21	80	26	98	40	153	38	145
2,215	10,594	2,407	11,486	3,386	16,174	2,593	12,383
16,634	93,408	17,047	95,854	20,675	116,106	17,242	96,806
31,221	203,960	39,571	259,040	46,892	306,834	38,403	251,387
34,410	258,157	53,248	399,978	62,139	466,704	51,235	384,773
30,665	260,522	54,474	463,025	63,370	538,720	53,462	454,523
27,025	256,685	50,244	477,419	61,226	581,669	50,758	482,164
58,716	659,555	102,710	1,150,480	125,989	1,409,659	104,177	1,165,887
58,839	809,748	87,622	1,203,910	102,462	1,407,308	86,263	1,185,301
120,283	2,106,217	179,937	3,150,433	202,510	3,540,724	172,518	3,019,615
232,478	5,794,458	329,703	8,196,574	350,756	8,699,781	307,563	7,640,488
395,496	15,656,545	513,190	20,224,441	511,440	20,108,062	469,319	18,505,822
596,544	42,752,569	684,190	48,607,252	646,307	45,862,936	651,162	46,534,579
382,646	52,585,603	382,442	52,204,290	372,011	50,998,937	431,906	59,796,498
89,848	21,531,605	83,802	20,081,778	90,229	21,676,992	120,156	28,961,021
28,615	9,776,214	26,831	9,184,165	32,239	11,048,727	44,997	15,447,763
11,707	5,192,725	11,926	5,296,583	14,572	6,479,728	21,547	9,582,171
15,560	10,529,608	18,351	12,535,356	23,165	15,795,213	30,589	20,653,067
7,369	17,665,096	10,520	20,050,978	12,289	24,243,402	15,051	30,735,853

Note : 1) Based on the Treatment Month 2) As of the end of the Year
3) Rounding error can exist
4) The number of Patients can be repeated because they include newborn babies.

제Ⅲ－13 표
Table Ⅲ－13

연령별 연간진료비 크기별
Number of patients and total medical expense

진료비구간(원) Amount Class(Won)			30~34세		35~39세		40~44세		45~49세	
			실인원 Patients	진 료 비 Medical Expense	실인원 Patients	진 료 비 Medical Expense	실인원 Patients	진 료 비 Medical Expense	실인원 Patients	진 료 비 Medical Expense
계	Total		3,177,051	348,892,363	3,320,926	450,434,324	3,650,764	627,866,801	3,727,326	828,365,890
2,000 이하	Less than		46	39	61	55	53	48	69	58
2,001 ~	2,500		16	36	17	39	19	43	22	51
2,501 ~	2,700		2	5	8	21	13	34	11	29
2,701 ~	3,000		4	11	10	28	14	40	11	32
3,001 ~	3,500		17	55	17	56	23	76	36	120
3,501 ~	4,000		68	259	81	305	117	442	139	525
4,001 ~	5,000		2,955	14,094	2,657	12,632	2,699	12,797	2,618	12,407
5,001 ~	6,000		18,550	103,959	16,069	90,041	15,647	87,750	15,262	85,495
6,001 ~	7,000		40,772	266,606	35,749	233,913	36,318	237,645	34,978	228,752
7,001 ~	8,000		52,876	397,134	47,416	356,158	48,792	366,408	45,780	343,593
8,001 ~	9,000		55,244	469,632	50,658	430,792	50,485	429,085	46,968	399,179
9,001 ~	10,000		52,350	497,343	47,879	454,974	47,951	455,714	43,836	416,538
10,001 ~	12,500		108,822	1,218,413	100,756	1,128,465	98,495	1,102,531	88,298	987,833
12,501 ~	15,000		92,295	1,267,592	85,246	1,170,522	84,214	1,156,945	75,306	1,035,112
15,001 ~	20,000		181,329	3,172,044	165,924	2,903,722	166,709	2,916,164	151,481	2,649,741
20,001 ~	30,000		328,805	8,172,813	305,804	7,607,369	304,428	7,573,235	270,992	6,741,511
30,001 ~	50,000		520,420	20,553,145	496,261	19,621,568	496,623	19,647,763	442,390	17,502,049
50,001 ~	100,000		775,450	55,743,673	782,711	56,533,175	795,859	57,598,772	715,338	51,881,262
100,000 ~	200,000		576,959	80,479,789	646,954	90,891,723	698,387	98,755,089	678,312	96,661,192
300,000 ~	400,000		178,046	43,022,035	229,220	55,629,094	282,978	69,034,475	324,005	79,519,165
400,000 ~	500,000		72,298	24,850,395	105,898	36,494,821	154,442	53,418,126	207,483	71,993,806
500,000 ~	1,000,000		36,536	16,266,075	59,109	26,349,769	98,966	44,220,173	149,129	66,709,919
1,000,001	And over		55,071	37,159,060	98,289	66,611,420	189,141	129,133,904	308,862	212,313,301

주 : 1) 수진기준 2) 연도말 기준
3) 반올림 관계로 총계와 내용의 합이 다를 수 있음
4) 실인원은 신생아 포함되어 중복될 수 있음.

실인원 및 진료비 현황(약국 소계) <계속> by patient age and annual medical expense(Pharmacy) <Cont'd>

(단위 : 명, 천원)
Unit : Person, KRW 1,000

50~54세		55~59세		60~64세		65~69세		70세이상 and over	
실인원 Patients	진료비 Medical Expense	실인원 Patients	진료비 Medical Expense	실인원 Patients	진료비 Medical Expense	실인원 Patients	진료비 Medical Expense	실인원 Patients	진료비 Medical Expense
3,722,062	1,159,636,753	3,609,012	1,513,364,594	2,648,016	1,462,860,814	2,011,273	1,402,602,339	4,087,678	3,634,413,922
79	78	58	45	30	29	15	17	19	24
16	37	15	34	11	25	9	21	2	4
5	13	7	18	3	8	4	10	2	5
14	41	10	29	5	15	3	9	1	3
35	116	9	29	22	72	4	13	5	17
107	404	68	257	34	128	18	68	37	140
2,210	10,472	1,611	7,646	878	4,172	565	2,679	794	3,759
11,796	66,068	8,877	49,729	4,701	26,321	2,710	15,186	3,890	21,761
27,452	179,477	19,781	129,284	9,878	64,536	5,402	35,272	7,586	49,637
34,458	258,467	24,115	180,857	11,849	88,911	6,182	46,351	8,944	67,082
33,932	288,434	23,893	203,044	11,652	99,071	6,371	54,211	9,592	81,724
31,657	300,857	22,225	211,259	10,687	101,615	6,600	62,881	10,437	99,388
64,173	717,799	44,294	495,372	21,121	236,460	10,778	120,626	14,811	165,695
55,274	760,315	38,949	535,935	18,913	260,391	9,823	135,273	13,858	190,894
112,348	1,964,885	79,410	1,389,317	39,134	683,922	21,132	369,637	30,160	527,747
201,056	5,004,194	143,985	3,585,359	71,253	1,774,350	37,484	935,556	50,501	1,260,411
335,789	13,303,862	242,363	9,608,209	124,765	4,954,778	65,798	2,615,764	87,363	3,474,052
582,055	42,464,234	440,304	32,243,965	236,763	17,417,723	128,495	9,471,023	172,396	12,731,231
638,127	92,094,595	535,576	77,972,320	319,209	46,798,872	185,796	274,122,72.58	266,948	396,164,05.26
374,812	92,534,642	369,588	91,690,894	250,436	62,403,058	162,511	406,173,17.17	258,788	648,432,38.76
276,500	96,200,838	305,425	106,504,425	229,846	80,338,510	161,777	565,911,66.64	273,340	957,571,97.7
216,408	96,899,371	258,518	115,934,897	209,734	94,156,751	157,505	707,957,34.05	276,577	1,244,583,41.5
503,657	348,957,539	696,239	488,703,869	659,464	469,729,519	574,156	4,145,297,37.6	1,188,059	8,723,420,70.2

Note : 1) Based on the Treatment Month 2) As of the end of the Year
3) Rounding error can exist
4) The number of Patients can be repeated because they include newborn babies.

제 Ⅳ 편

건강보험 심사실적

Benefit claim review records
of National Health Insurance

제Ⅳ－1 표
Table IV－1

연도별 요양급여비용 심사실적
Review Records by Year

(단위 : 건, 일, 원)
Unit : Claim, Day, KRW

구 분 Division		청 구 건 수 Claims	내 원 일 수 Visits	요 양 급 여 비 용 (천 원) Medical Expenses(KRW 1,000)			건 당 내원일수 Visits per Claim	건 당 요양급여 비 용 Medical Expenses per claim	내원일당 요양급여 비 용 Medical Expenses per visit	
				계 Total	급 여 비 Benefit	본 인 부 담 Co-payment				
총 계 Total	2007	967,735,494	1,207,911,118	32,258,974,677	23,941,912,958	8,317,061,719	1.25	33,334	26,706	
	2008	1,119,331,557	1,235,605,894	35,036,562,324	25,807,345,302	9,229,217,022	1.10	31,301	28,356	
	2009	1,200,339,187	1,329,283,703	39,429,565,295	29,092,377,086	10,337,188,208	1.11	32,849	29,662	
	2010	1,229,558,689	1,369,919,536	43,657,027,651	32,626,380,324	11,030,647,327	1.11	35,506	31,868	
	2011	1,250,066,406	1,395,636,974	46,076,036,175	34,503,753,827	11,572,282,348	1.12	36,859	33,014	
	2012	1,339,669,965	1,445,126,421	48,234,935,369	36,100,036,709	12,134,898,660	1.08	36,005	33,378	
	2013	1,336,210,309	1,446,386,924	50,742,582,327	38,027,169,908	12,715,412,419	1.08	37,975	35,082	
	2014	1,362,782,885	1,476,960,886	54,527,451,220	40,932,262,135	13,595,189,084	1.08	40,012	36,919	
	2015	1,354,708,801	1,474,259,927	58,017,032,863	43,451,783,455	14,565,249,408	1.09	42,826	39,353	
의 료 기 관 Medical Institution	소 계 Sub-total	2007	547,252,343	787,427,734	23,373,887,835	17,510,712,752	5,863,175,083	1.44	42,711	29,684
		2008	694,144,091	810,418,437	25,475,535,592	18,941,959,002	6,533,576,590	1.17	36,701	31,435
		2009	744,143,263	873,087,780	28,722,439,029	21,371,819,605	7,350,619,424	1.17	38,598	32,898
		2010	764,247,909	904,608,743	32,162,258,144	24,284,114,864	7,878,143,280	1.18	42,084	35,554
		2011	776,720,319	922,290,877	33,994,989,032	25,743,475,851	8,251,513,181	1.19	43,767	36,859
		2012	850,515,963	955,972,419	36,409,433,787	27,555,061,940	8,854,371,847	1.12	42,809	38,086
		2013	855,058,449	965,235,064	38,873,808,099	29,437,009,965	9,436,798,134	1.13	45,463	40,274
		2014	874,895,949	989,073,950	42,026,979,704	31,877,093,165	10,149,886,539	1.13	48,037	42,491
		2015	870,046,247	989,597,374	44,922,026,272	33,976,479,428	10,945,546,844	1.14	51,632	45,394
	입 원 In-patient	2007	7,578,209	74,838,511	9,797,658,879	8,077,690,232	1,719,968,647	9.88	1,292,873	130,917
		2008	8,506,065	84,388,469	10,972,165,796	8,826,986,396	2,145,179,400	9.92	1,289,923	130,020
		2009	9,322,538	92,846,746	12,402,047,885	9,972,721,920	2,429,325,965	9.96	1,330,330	133,575
		2010	10,452,402	103,766,484	14,492,637,228	11,865,374,177	2,627,263,051	9.93	1,386,537	139,666
		2011	11,062,559	107,951,097	15,331,236,097	12,573,578,206	2,757,657,891	9.76	1,385,867	142,020
		2012	11,981,351	115,609,721	16,439,129,520	13,448,019,798	2,991,109,722	9.65	1,372,060	142,195
		2013	12,742,633	123,220,100	17,727,927,936	14,501,939,320	3,225,988,616	9.67	1,391,230	143,872
		2014	14,039,627	130,074,679	19,057,615,672	15,603,861,850	3,453,753,822	9.26	1,357,416	146,513
		2015	13,897,278	133,863,023	20,709,939,430	16,942,006,610	3,767,932,820	9.63	1,490,216	154,710
	외 래 Out-patient	2007	539,674,134	712,589,223	13,576,228,956	9,433,022,520	4,143,206,436	1.32	25,156	19,052
		2008	685,638,026	726,029,968	14,503,369,796	10,114,972,606	4,388,397,190	1.06	21,153	19,976
		2009	734,820,725	780,241,034	16,320,391,144	11,399,097,685	4,921,293,459	1.06	22,210	20,917
		2010	753,795,507	800,842,259	17,669,620,916	12,418,740,687	5,250,880,229	1.06	23,441	22,064
		2011	765,657,760	814,339,780	18,663,752,935	13,169,897,645	5,493,855,290	1.06	24,376	22,919
		2012	838,534,612	840,362,698	19,970,304,267	14,107,042,142	5,863,262,125	1.00	23,816	23,764
		2013	842,315,816	842,014,964	21,145,880,163	14,935,070,645	6,210,809,518	1.00	25,104	25,113
		2014	860,856,322	858,999,271	22,969,364,032	16,273,231,315	6,696,132,717	1.00	26,682	26,740
		2015	856,148,969	855,734,351	24,212,086,843	17,034,472,818	7,177,614,025	1.00	28,280	28,294
	약 국 Pharmacy	2007	420,483,151	420,483,384	8,885,086,843	6,431,200,205	2,453,886,638	1.00	21,131	21,131
		2008	425,187,466	425,187,457	9,561,026,732	6,865,386,300	2,695,640,432	1.00	22,487	22,487
		2009	456,195,924	456,195,923	10,707,126,266	7,720,557,481	2,986,568,784	1.00	23,470	23,470
		2010	465,310,780	465,310,793	11,494,769,507	8,342,265,460	3,152,504,047	1.00	24,703	24,703
		2011	473,346,087	473,346,097	12,081,047,143	8,760,277,976	3,320,769,167	1.00	25,523	25,523
		2012	489,154,002	489,154,002	11,825,501,582	8,544,974,769	3,280,526,813	1.00	24,175	24,175
		2013	481,151,860	481,151,860	11,868,774,228	8,590,159,943	3,278,614,285	1.00	24,667	24,667
		2014	487,886,936	487,886,936	12,500,471,516	9,055,168,970	3,445,302,545	1.00	25,622	20,252
		2015	484,662,554	484,662,553	13,095,006,590	9,475,304,027	3,619,702,563	1.00	27,019	27,019

주 : 심사결정기준

Note : According to the review result

제Ⅳ－2 표
Table IV－2

요양기관종별 요양급여
Review Records by

구 분 Division			청 구 건 수 Claims	일 수 Number of Days		원외처방횟수 Prescription times	원외처방일수 Prescription days
				내 원 Visit	요 양 Reimbursed		
총 계 Total			1,354,708,801	1,474,259,927	7,623,827,002	-	-
의 료 기 관 Medical Institution	소 계 Subtotal	소계 Subtotal	870,046,247	989,597,374	1,433,973,889	494,122,885	6,221,553,627
		입원 Inpatient	13,897,278	133,863,023	196,242,449	279,202	2,957,079
		외래 Outpatient	856,148,969	855,734,351	1,237,731,440	493,843,683	6,218,596,548
	상급종합병원 Tertiary hospital	소계 Subtotal	38,808,326	50,862,348	123,670,730	15,980,177	913,427,776
		입원 Inpatient	2,107,755	14,237,603	32,485,036	22,489	486,033
		외래 Outpatient	36,700,571	36,624,745	91,185,694	15,957,688	912,941,743
	중 합 병 원 General hospital	소계 Subtotal	62,005,445	83,952,117	198,602,971	31,857,417	967,848,254
		입원 Inpatient	3,137,960	25,186,729	47,353,952	76,187	1,026,734
		외래 Outpatient	58,867,485	58,765,388	151,249,019	31,781,230	966,821,520
	병 원 Hospital	소계 Subtotal	71,368,189	147,287,937	208,484,182	39,222,791	471,713,092
		입원 Inpatient	6,539,517	82,499,330	101,577,607	87,216	765,579
		외래 Outpatient	64,828,672	64,788,607	106,906,575	39,135,575	470,947,513
	의 원 Clinic	소계 Subtotal	514,166,696	521,368,435	638,061,724	389,206,227	3,664,257,934
		입원 Inpatient	1,751,889	8,988,923	11,787,315	88,179	631,912
		외래 Outpatient	512,414,807	512,379,512	626,274,409	389,118,048	3,663,626,022
	치 과 병 원 Dental hospital	소계 Subtotal	3,701,306	3,705,219	3,749,693	802,788	4,039,769
		입원 Inpatient	5,113	22,315	51,401	325	3,120
		외래 Outpatient	3,696,193	3,682,904	3,698,292	802,463	4,036,649
	치 과 의 원 Dental clinic	소계 Subtotal	63,698,685	63,550,740	63,606,965	12,608,916	39,457,129
		입원 Inpatient	40	56	60	17	98
		외래 Outpatient	63,698,645	63,550,684	63,606,905	12,608,899	39,457,031
	조 산 원 Midwifery clinic	소계 Subtotal	1,206	3,123	3,435	-	-
		입원 Inpatient	1,206	3,123	3,435	-	-
		외래 Outpatient	-	-	-	-	-
	보건의료원 Hospitalized health center	소계 Subtotal	620,086	640,271	1,683,089	396,602	7,715,303
		입원 Inpatient	2,934	23,119	32,260	706	6,841
		외래 Outpatient	617,152	617,152	1,650,829	395,896	7,708,462
	보 건 소 Health center	소계 Subtotal	5,320,984	5,320,984	6,891,982	3,141,766	122,761,753
		입원 Inpatient	-	-	-	-	-
		외래 Outpatient	5,320,984	5,320,984	6,891,982	3,141,766	122,761,753
	보 건 지 소 Health subcenter	소계 Subtotal	3,503,084	3,503,084	42,695,181	804,423	29,052,409
		입원 Inpatient	-	-	-	-	-
		외래 Outpatient	3,503,084	3,503,084	42,695,181	804,423	29,052,409
	보건진료소 Primary health care post	소계 Subtotal	4,240,674	4,240,682	34,830,197	-	-
		입원 Inpatient	-	-	-	-	-
		외래 Outpatient	4,240,674	4,240,682	34,830,197	-	-
	한 방 병 원 Oriental hospital	소계 Subtotal	3,470,601	5,833,127	6,466,718	101,778	1,280,208
		입원 Inpatient	331,357	2,693,911	2,743,154	4,083	36,762
		외래 Outpatient	3,139,244	3,139,216	3,723,564	97,695	1,243,446
	한 의 원 Oriental clinic	소계 Subtotal	99,140,965	99,329,307	105,227,022	-	-
		입원 Inpatient	19,507	207,914	208,229	-	-
		외래 Outpatient	99,121,458	99,121,393	105,018,793	-	-
약 국 Pharmacy		소계 Subtotal	484,662,554	484,662,553	6,189,853,113	483,622,211	6,186,084,018
		처방 Prescription	483,622,211	483,622,210	6,186,084,018	483,622,211	6,186,084,018
		직접 Without prescription	1,040,343	1,040,343	3,769,095	-	-

주 : 심사결정기준

비용 심사실적

Provider Type

(단위 : 건, 일, 회, 원)

Unit : Claim, Day, Time, KRW

요양급여비용 (천원) Medical Expenses(KRW 1,000)		원외 처방률 Prescription rate (%)	원외처방 횟수당 처방일수 Prescription days per prescription time	건당 내원일수 Visits per Claim	건당 요양급여비용 Medical Expenses per claim	건당급여비 Benefit per claim	일당요양급여비용 Medical Expenses per day	
계 Total	급여비 Benefit						내원 Visit	요양 Reimbursed
58,017,032,863	43,451,783,455	-	-	1.09	42,826	32,075	39,353	7,610
44,922,026,272	33,976,479,428	-	-	1.14	51,632	39,051	45,394	31,327
20,709,939,430	16,942,006,610	-	-	9.63	1,490,216	1,219,088	154,710	105,532
24,212,086,843	17,034,472,818	57.71	12.59	1.00	28,280	19,897	28,294	19,562
9,159,558,500	7,261,461,839	-	57.16	1.31	236,020	187,111	180,085	74,064
5,801,975,198	5,051,967,091	-	21.61	6.75	2,752,680	2,396,847	407,511	178,605
3,357,583,302	2,209,494,748	43.57	57.21	1.00	91,486	60,203	91,675	36,821
8,864,405,212	6,703,710,018	-	30.38	1.35	142,962	108,115	105,589	44,634
5,683,669,273	4,681,912,825	-	13.48	8.03	1,811,262	1,492,024	225,661	120,025
3,180,735,939	2,021,797,194	54.08	30.42	1.00	54,032	34,345	54,126	21,030
9,737,634,290	7,320,023,641	-	12.03	2.06	136,442	102,567	66,113	46,707
7,790,885,791	6,051,649,719	-	8.78	12.62	1,191,355	925,397	94,436	76,699
1,946,748,499	1,268,373,922	60.41	12.03	1.00	30,029	19,565	30,048	18,210
11,791,626,775	8,891,071,696	-	9.41	1.01	22,933	17,292	22,617	18,480
1,237,492,310	1,007,449,372	-	7.17	5.13	706,376	575,065	137,669	104,985
10,554,134,465	7,883,622,323	75.94	9.42	1.00	20,597	15,385	20,598	16,852
172,743,649	104,889,732	-	5.03	1.00	46,671	28,339	46,622	46,069
5,492,483	4,594,740	-	9.60	4.36	1,074,219	898,639	246,134	106,856
167,251,166	100,294,992	21.79	5.03	1.00	45,250	27,135	45,413	45,224
2,705,504,048	1,810,856,747	-	3.13	1.00	42,473	28,428	42,572	42,535
22,153	17,640	-	5.76	1.40	553,834	441,006	395,596	369,223
2,705,481,895	1,810,839,106	19.84	3.13	1.00	42,473	28,428	42,572	42,534
801,042	782,144	-	-	2.59	664,214	648,544	256,498	233,200
801,042	782,144	-	-	2.59	664,214	648,544	256,498	233,200
-	-	-	-	-	-	-	-	-
14,863,019	11,108,896	-	19.45	1.03	23,969	17,915	23,214	8,831
1,574,628	1,247,991	-	9.69	7.88	536,683	425,355	68,110	48,811
13,288,391	9,860,905	64.15	19.47	1.00	21,532	15,978	21,532	8,050
25,987,299	21,530,070	-	39.07	1.00	4,884	4,046	4,884	3,771
-	-	-	-	-	-	-	-	-
25,987,299	21,530,070	59.04	39.07	1.00	4,884	4,046	4,884	3,771
71,706,386	52,810,794	-	36.12	1.00	20,470	15,076	20,470	1,679
-	-	-	-	-	-	-	-	-
71,706,386	52,810,794	22.96	36.12	1.00	20,470	15,076	20,470	1,679
56,166,860	44,946,991	-	-	1.00	13,245	10,599	13,245	1,613
-	-	-	-	-	-	-	-	-
56,166,860	44,946,991	-	-	1.00	13,245	10,599	13,245	1,613
258,171,582	184,133,297	-	12.58	1.68	74,388	53,055	44,260	39,923
180,163,361	136,346,219	-	9.00	8.13	543,714	411,478	66,878	65,677
78,008,222	47,787,078	3.11	12.73	1.00	24,849	15,222	24,850	20,950
2,062,857,608	1,569,153,564	-	-	1.00	20,807	15,827	20,768	19,604
7,863,191	6,038,870	-	-	10.66	403,096	309,574	37,819	37,762
2,054,994,417	1,563,114,694	-	-	1.00	20,732	15,770	20,732	19,568
13,095,006,590	9,475,304,027	-	-	1.00	27,019	19,550	27,019	2,116
13,088,111,917	9,471,103,443	-	-	1.00	27,063	19,584	27,063	2,116
6,894,673	4,200,585	-	-	1.00	6,627	4,038	6,627	1,829

Note : According to the review result

제Ⅳ－3 표
Table IV－3

월별 요양급여비용
Review Records by

구 분	청 구 건 수 Claims	일 수 Number of Days		요 양 급 여 비 용 (천 원) Medical Expenses (KRW 1,000)	
		내 원 Visit	요 양 Reimbursed	계 Total	급 여 비 Benefit
계	1,354,708,801	1,474,259,927	7,623,827,002	58,017,032,863	43,451,783,455
1 월	121,046,838	131,151,311	666,666,464	4,826,345,109	3,626,817,789
2 월	113,344,755	122,615,301	622,103,046	4,506,198,402	3,356,971,296
3 월	108,081,869	118,235,268	593,774,812	4,694,681,320	3,522,530,037
4 월	119,870,449	129,630,797	656,769,741	4,864,858,351	3,648,331,412
5 월	119,273,034	128,891,378	647,390,568	4,771,606,129	3,558,860,184
6 월	116,437,798	127,118,779	626,203,906	5,059,933,139	3,796,653,645
7 월	104,826,326	115,145,703	603,733,660	4,876,358,307	3,680,569,987
8 월	102,855,971	112,511,485	632,548,243	4,661,055,639	3,496,722,569
9 월	104,695,523	114,517,960	614,377,021	4,651,606,945	3,472,504,677
10 월	113,523,705	123,649,812	647,105,787	5,011,459,144	3,748,429,798
11 월	114,681,704	124,194,482	659,919,433	4,869,130,004	3,637,144,827
12 월	116,070,829	126,597,651	653,234,321	5,223,800,375	3,906,247,234
입 원	13,897,278	133,863,023	196,242,449	20,709,939,430	16,942,006,610
1 월	1,161,229	11,287,721	16,399,612	1,701,549,244	1,391,998,184
2 월	1,146,279	10,449,600	14,980,559	1,501,635,332	1,219,030,229
3 월	1,230,748	11,409,970	17,060,806	1,783,246,569	1,460,883,087
4 월	1,171,697	10,969,864	16,164,152	1,708,989,630	1,397,994,167
5 월	1,122,435	10,768,281	15,704,925	1,600,807,299	1,303,705,697
6 월	1,223,332	11,932,527	17,628,613	1,870,009,446	1,533,974,794
7 월	1,160,692	11,512,034	16,956,664	1,874,107,307	1,540,617,377
8 월	1,091,682	10,786,146	15,605,221	1,636,088,563	1,338,205,728
9 월	1,115,191	10,985,606	15,838,193	1,623,449,030	1,324,293,094
10 월	1,162,853	11,325,103	16,782,257	1,810,026,517	1,483,103,782
11 월	1,081,193	10,631,061	15,520,551	1,665,899,258	1,363,519,738
12 월	1,229,947	11,805,110	17,600,896	1,934,131,233	1,584,680,733
외 래	1,340,811,523	1,340,396,904	7,427,584,553	37,307,093,433	26,509,776,845
1 월	119,885,609	119,863,590	650,266,852	3,124,795,865	2,234,819,605
2 월	112,198,476	112,165,701	607,122,487	3,004,563,071	2,137,941,067
3 월	106,851,121	106,825,298	576,714,006	2,911,434,752	2,061,646,950
4 월	118,698,752	118,660,933	640,605,589	3,155,868,721	2,250,337,245
5 월	118,150,599	118,123,097	631,685,643	3,170,798,829	2,255,154,487
6 월	115,214,466	115,186,252	608,575,293	3,189,923,693	2,262,678,850
7 월	103,665,634	103,633,669	586,776,996	3,002,251,000	2,139,952,611
8 월	101,764,289	101,725,339	616,943,022	3,024,967,075	2,158,516,841
9 월	103,580,332	103,532,354	598,538,828	3,028,157,914	2,148,211,583
10 월	112,360,852	112,324,709	630,323,530	3,201,432,626	2,265,326,016
11 월	113,600,511	113,563,421	644,398,882	3,203,230,746	2,273,625,089
12 월	114,840,882	114,792,541	635,633,425	3,289,669,141	2,321,566,502

주 : 1) 심사결정기준
2) 외래실적에 약국 실적을 포함함

심사실적(계)

Month(Total)

(단위 : 건, 일, 원)
Unit : Claim, Day, KRW

건 당 일 수 Days per claim		건 당 요양급여비용 Medical Expenses per claim	건 당 급 여 비 Benefit per claim	일 당 요 양 급 여 비 용 Medical Expenses per day		일 당 급 여 비 Benefit per day		Division
내 원 Visit	요 양 Reimbursed			내 원 Visit	요 양 Reimbursed	내 원 Visit	요 양 Reimbursed	
1.09	5.63	42,826	32,075	39,353	7,610	29,474	5,699	Total
1.08	5.51	39,872	29,962	36,800	7,240	27,654	5,440	Jan.
1.08	5.49	39,757	29,617	36,751	7,243	27,378	5,396	Feb.
1.09	5.49	43,436	32,591	39,706	7,907	29,793	5,932	Mar.
1.08	5.48	40,584	30,436	37,529	7,407	28,144	5,555	Apr.
1.08	5.43	40,006	29,838	37,020	7,371	27,611	5,497	May
1.09	5.38	43,456	32,607	39,805	8,080	29,867	6,063	Jun.
1.10	5.76	46,518	35,111	42,349	8,077	31,964	6,096	Jul.
1.09	6.15	45,316	33,996	41,427	7,369	31,079	5,528	Aug.
1.09	5.87	44,430	33,168	40,619	7,571	30,323	5,652	Sep.
1.09	5.70	44,145	33,019	40,529	7,744	30,315	5,793	Oct.
1.08	5.75	42,458	31,715	39,206	7,378	29,286	5,511	Nov.
1.09	5.63	45,005	33,654	41,263	7,997	30,856	5,980	Dec.
9.63	14.12	1,490,216	1,219,088	154,710	105,532	126,562	86,332	Inpatient
9.72	14.12	1,465,300	1,198,728	150,743	103,755	123,320	84,880	Jan.
9.12	13.07	1,310,009	1,063,467	143,703	100,239	116,658	81,374	Feb.
9.27	13.86	1,448,913	1,186,988	156,288	104,523	128,036	85,628	Mar.
9.36	13.80	1,458,559	1,193,136	155,790	105,727	127,440	86,487	Apr.
9.59	13.99	1,426,192	1,161,498	148,660	101,930	121,069	83,013	May
9.75	14.41	1,528,620	1,253,932	156,715	106,078	128,554	87,016	Jun.
9.92	14.61	1,614,647	1,327,327	162,795	110,523	133,827	90,856	Jul.
9.88	14.29	1,498,686	1,225,820	151,684	104,842	124,067	85,754	Aug.
9.85	14.20	1,455,759	1,187,503	147,780	102,502	120,548	83,614	Sep.
9.74	14.43	1,556,539	1,275,401	159,824	107,854	130,957	88,373	Oct.
9.83	14.36	1,540,797	1,261,125	156,701	107,335	128,258	87,853	Nov.
9.60	14.31	1,572,532	1,288,414	163,838	109,888	134,237	90,034	Dec.
1.00	5.54	27,824	19,771	27,833	5,023	19,778	3,569	Outpatient
1.00	5.42	26,065	18,641	26,070	4,805	18,645	3,437	Jan.
1.00	5.41	26,779	19,055	26,787	4,949	19,061	3,521	Feb.
1.00	5.40	27,248	19,295	27,254	5,048	19,299	3,575	Mar.
1.00	5.40	26,587	18,958	26,596	4,926	18,964	3,513	Apr.
1.00	5.35	26,837	19,087	26,843	5,020	19,092	3,570	May
1.00	5.28	27,687	19,639	27,694	5,242	19,644	3,718	Jun.
1.00	5.66	28,961	20,643	28,970	5,117	20,649	3,647	Jul.
1.00	6.06	29,725	21,211	29,737	4,903	21,219	3,499	Aug.
1.00	5.78	29,235	20,740	29,248	5,059	20,749	3,589	Sep.
1.00	5.61	28,492	20,161	28,502	5,079	20,168	3,594	Oct.
1.00	5.67	28,197	20,014	28,207	4,971	20,021	3,528	Nov.
1.00	5.53	28,645	20,216	28,658	5,175	20,224	3,652	Dec.

Note : 1) According to the review result
2) Pharmacy sales are included in outpatient sales

제Ⅳ－3－1 표
Table IV－3－1

월별 요양급여비용
Review Records by

구 분		청 구 건 수 Claims	일 수 Number of Days		요 양 급 여 비 용 (천 원) Medical Expenses (KRW 1,000)	
			내 원 Visit	요 양 Reimbursed	계 Total	급 여 비 Benefit
계		870,046,247	989,597,374	1,433,973,889	44,922,026,272	33,976,479,428
1	월	76,276,346	86,380,819	123,285,903	3,679,354,890	2,796,546,677
2	월	72,276,972	81,547,518	116,744,465	3,435,139,072	2,582,832,648
3	월	69,265,698	79,419,097	115,824,790	3,671,285,708	2,781,933,497
4	월	75,260,405	85,020,753	121,907,808	3,718,322,243	2,818,883,820
5	월	75,717,900	85,336,244	120,991,647	3,641,986,816	2,740,901,040
6	월	75,883,208	86,564,190	125,163,985	3,988,905,137	3,020,888,580
7	월	69,131,667	79,451,044	117,887,068	3,856,104,462	2,942,059,476
8	월	67,049,533	76,705,047	113,299,226	3,588,921,201	2,720,954,236
9	월	68,190,267	78,012,704	113,800,516	3,609,509,276	2,718,454,339
10	월	72,549,891	82,675,998	120,185,377	3,896,462,118	2,941,267,798
11	월	73,176,913	82,689,691	118,473,059	3,729,235,548	2,813,261,508
12	월	75,267,447	85,794,269	126,410,045	4,106,799,802	3,098,495,810
입 원		13,897,278	133,863,023	196,242,449	20,709,939,430	16,942,006,610
1	월	1,161,229	11,287,721	16,399,612	1,701,549,244	1,391,998,184
2	월	1,146,279	10,449,600	14,980,559	1,501,635,332	1,219,030,229
3	월	1,230,748	11,409,970	17,060,806	1,783,246,569	1,460,883,087
4	월	1,171,697	10,969,864	16,164,152	1,708,989,630	1,397,994,167
5	월	1,122,435	10,768,281	15,704,925	1,600,807,299	1,303,705,697
6	월	1,223,332	11,932,527	17,628,613	1,870,009,446	1,533,974,794
7	월	1,160,692	11,512,034	16,956,664	1,874,107,307	1,540,617,377
8	월	1,091,682	10,786,146	15,605,221	1,636,088,563	1,338,205,728
9	월	1,115,191	10,985,606	15,838,193	1,623,449,030	1,324,293,094
10	월	1,162,853	11,325,103	16,782,257	1,810,026,517	1,483,103,782
11	월	1,081,193	10,631,061	15,520,551	1,665,899,258	1,363,519,738
12	월	1,229,947	11,805,110	17,600,896	1,934,131,233	1,584,680,733
외 래		856,148,969	855,734,351	1,237,731,440	24,212,086,843	17,034,472,818
1	월	75,115,117	75,093,098	106,886,291	1,977,805,646	1,404,548,493
2	월	71,130,693	71,097,918	101,763,906	1,933,503,740	1,363,802,419
3	월	68,034,950	68,009,127	98,763,984	1,888,039,139	1,321,050,410
4	월	74,088,708	74,050,889	105,743,656	2,009,332,613	1,420,889,653
5	월	74,595,465	74,567,963	105,286,722	2,041,179,516	1,437,195,343
6	월	74,659,876	74,631,663	107,535,372	2,118,895,691	1,486,913,785
7	월	67,970,975	67,939,010	100,930,404	1,981,997,155	1,401,442,099
8	월	65,957,851	65,918,901	97,694,005	1,952,832,637	1,382,748,507
9	월	67,075,076	67,027,098	97,962,323	1,986,060,246	1,394,161,245
10	월	71,387,038	71,350,895	103,403,120	2,086,435,601	1,458,164,015
11	월	72,095,720	72,058,630	102,952,508	2,063,336,289	1,449,741,770
12	월	74,037,500	73,989,159	108,809,149	2,172,668,569	1,513,815,078

주 : 심사결정기준

심사실적(의료기관)

Month(Medical Institution)

(단위 : 건, 일, 원)
Unit : Claim, Day, KRW

건 당 일 수 Days per claim		건 당 요양급여비용 Medical Expenses per claim	건 당 급 여 비 Benefit per claim	일 당 요 양 급 여 비 용 Medical Expenses per day		일 당 급 여 비 Benefit per day		Division
내 원 Visit	요 양 Reimbursed			내 원 Visit	요 양 Reimbursed	내 원 Visit	요 양 Reimbursed	
1.14	1.65	51,632	39,051	45,394	31,327	34,334	23,694	Total
1.13	1.62	48,237	36,663	42,595	29,844	32,375	22,683	Jan.
1.13	1.62	47,527	35,735	42,124	29,424	31,673	22,124	Feb.
1.15	1.67	53,003	40,163	46,227	31,697	35,029	24,018	Mar.
1.13	1.62	49,406	37,455	43,734	30,501	33,155	23,123	Apr.
1.13	1.60	48,099	36,199	42,678	30,101	32,119	22,654	May
1.14	1.65	52,566	39,810	46,080	31,869	34,898	24,135	Jun.
1.15	1.71	55,779	42,557	48,534	32,710	37,030	24,957	Jul.
1.14	1.69	53,526	40,581	46,789	31,676	35,473	24,016	Aug.
1.14	1.67	52,933	39,866	46,268	31,718	34,846	23,888	Sep.
1.14	1.66	53,707	40,541	47,129	32,420	35,576	24,473	Oct.
1.13	1.62	50,962	38,445	45,099	31,477	34,022	23,746	Nov.
1.14	1.68	54,563	41,166	47,868	32,488	36,115	24,511	Dec.
9.63	14.12	1,490,216	1,219,088	154,710	105,532	126,562	86,332	Inpatient
9.72	14.12	1,465,300	1,198,728	150,743	103,755	123,320	84,880	Jan.
9.12	13.07	1,310,009	1,063,467	143,703	100,239	116,658	81,374	Feb.
9.27	13.86	1,448,913	1,186,988	156,288	104,523	128,036	85,628	Mar.
9.36	13.80	1,458,559	1,193,136	155,790	105,727	127,440	86,487	Apr.
9.59	13.99	1,426,192	1,161,498	148,660	101,930	121,069	83,013	May
9.75	14.41	1,528,620	1,253,932	156,715	106,078	128,554	87,016	Jun.
9.92	14.61	1,614,647	1,327,327	162,795	110,523	133,827	90,856	Jul.
9.88	14.29	1,498,686	1,225,820	151,684	104,842	124,067	85,754	Aug.
9.85	14.20	1,455,759	1,187,503	147,780	102,502	120,548	83,614	Sep.
9.74	14.43	1,556,539	1,275,401	159,824	107,854	130,957	88,373	Oct.
9.83	14.36	1,540,797	1,261,125	156,701	107,335	128,258	87,853	Nov.
9.60	14.31	1,572,532	1,288,414	163,838	109,888	134,237	90,034	Dec.
1.00	1.45	28,280	19,897	28,294	19,562	19,906	13,763	Outpatient
1.00	1.42	26,330	18,699	26,338	18,504	18,704	13,141	Jan.
1.00	1.43	27,182	19,173	27,195	19,000	19,182	13,402	Feb.
1.00	1.45	27,751	19,417	27,762	19,117	19,425	13,376	Mar.
1.00	1.43	27,121	19,178	27,134	19,002	19,188	13,437	Apr.
1.00	1.41	27,363	19,267	27,373	19,387	19,274	13,650	May
1.00	1.44	28,381	19,916	28,391	19,704	19,923	13,827	Jun.
1.00	1.48	29,159	20,618	29,173	19,637	20,628	13,885	Jul.
1.00	1.48	29,607	20,964	29,625	19,989	20,977	14,154	Aug.
1.00	1.46	29,610	20,785	29,631	20,274	20,800	14,232	Sep.
1.00	1.45	29,227	20,426	29,242	20,178	20,437	14,102	Oct.
1.00	1.43	28,619	20,109	28,634	20,042	20,119	14,082	Nov.
1.00	1.47	29,346	20,447	29,365	19,968	20,460	13,913	Dec.

Note : According to the review result

제Ⅳ－3－2 표
Table IV－3－2

월별 요양급여비용
Review Records by

구 분	청 구 건 수 Claims	일 수 Number of Days		요 양 급 여 비 용 (천 원) Medical Expenses (KRW 1,000)	
		내 원 Visit	요 양 Reimbursed	계 Total	급 여 비 Benefit
계	484,662,554	484,662,553	6,189,853,113	13,095,006,590	9,475,304,027
1 월	44,770,492	44,770,492	543,380,561	1,146,990,219	830,271,112
2 월	41,067,783	41,067,783	505,358,581	1,071,059,330	774,138,648
3 월	38,816,171	38,816,171	477,950,022	1,023,395,613	740,596,540
4 월	44,610,044	44,610,044	534,861,933	1,146,536,108	829,447,592
5 월	43,555,134	43,555,134	526,398,921	1,129,619,313	817,959,144
6 월	40,554,590	40,554,589	501,039,921	1,071,028,002	775,765,065
7 월	35,694,659	35,694,659	485,846,592	1,020,253,845	738,510,511
8 월	35,806,438	35,806,438	519,249,017	1,072,134,438	775,768,334
9 월	36,505,256	36,505,256	500,576,505	1,042,097,668	754,050,338
10 월	40,973,814	40,973,814	526,920,410	1,114,997,025	807,162,000
11 월	41,504,791	41,504,791	541,446,374	1,139,894,456	823,883,319
12 월	40,803,382	40,803,382	526,824,276	1,117,000,572	807,751,424
처방조제	483,622,211	483,622,210	6,186,084,018	13,088,111,917	9,471,103,443
1 월	44,671,709	44,671,709	543,031,510	1,146,359,869	829,887,222
2 월	40,978,506	40,978,506	505,042,610	1,070,483,883	773,787,685
3 월	38,731,496	38,731,496	477,649,480	1,022,838,982	740,257,236
4 월	44,514,465	44,514,465	534,522,575	1,145,903,599	829,062,178
5 월	43,459,363	43,459,363	526,059,150	1,128,984,252	817,572,097
6 월	40,466,387	40,466,386	500,719,851	1,070,436,171	775,404,074
7 월	35,613,984	35,613,984	485,549,045	1,019,717,652	738,183,883
8 월	35,738,184	35,738,184	518,992,072	1,071,671,871	775,486,314
9 월	36,437,166	36,437,166	500,322,003	1,041,637,838	753,770,101
10 월	40,887,764	40,887,764	526,599,597	1,114,414,577	806,807,246
11 월	41,412,729	41,412,729	541,110,208	1,139,276,870	823,507,640
12 월	40,710,458	40,710,458	526,485,917	1,116,386,353	807,377,767
직접조제	1,040,343	1,040,343	3,769,095	6,894,673	4,200,585
1 월	98,783	98,783	349,051	630,350	383,890
2 월	89,277	89,277	315,971	575,447	350,963
3 월	84,675	84,675	300,542	556,630	339,304
4 월	95,579	95,579	339,358	632,509	385,414
5 월	95,771	95,771	339,771	635,061	387,047
6 월	88,203	88,203	320,070	591,830	360,991
7 월	80,675	80,675	297,547	536,193	326,628
8 월	68,254	68,254	256,945	462,568	282,019
9 월	68,090	68,090	254,502	459,831	280,237
10 월	86,050	86,050	320,813	582,448	354,755
11 월	92,062	92,062	336,166	617,586	375,679
12 월	92,924	92,924	338,359	614,219	373,657

주 : 심사결정기준

심사실적(약국)

Month(Pharmacy)

(단위 : 건, 일, 원)
Unit : Claim, Day, KRW

건 당 일 수 Days per claim		건 당 요양급여비용 Medical Expenses per claim	건 당 급 여 비 Benefit per claim	일 당 요 양 급 여 비 용 Medical Expenses per day		일 당 급 여 비 Benefit per day		Division
내 원 Visit	요 양 Reimbursed			내 원 Visit	요 양 Reimbursed	내 원 Visit	요 양 Reimbursed	
1.00	12.77	27,019	19,550	27,019	2,116	19,550	1,531	Total
1.00	12.14	25,619	18,545	25,619	2,111	18,545	1,528	Jan.
1.00	12.31	26,080	18,850	26,080	2,119	18,850	1,532	Feb.
1.00	12.31	26,365	19,080	26,365	2,141	19,080	1,550	Mar.
1.00	11.99	25,701	18,593	25,701	2,144	18,593	1,551	Apr.
1.00	12.09	25,935	18,780	25,935	2,146	18,780	1,554	May
1.00	12.35	26,410	19,129	26,410	2,138	19,129	1,548	Jun.
1.00	13.61	28,583	20,690	28,583	2,100	20,690	1,520	Jul.
1.00	14.50	29,943	21,666	29,943	2,065	21,666	1,494	Aug.
1.00	13.71	28,547	20,656	28,547	2,082	20,656	1,506	Sep.
1.00	12.86	27,212	19,699	27,212	2,116	19,699	1,532	Oct.
1.00	13.05	27,464	19,850	27,464	2,105	19,850	1,522	Nov.
1.00	12.91	27,375	19,796	27,375	2,120	19,796	1,533	Dec.
1.00	12.79	27,063	19,584	27,063	2,116	19,584	1,531	Prescription
1.00	12.16	25,662	18,577	25,662	2,111	18,577	1,528	Jan.
1.00	12.32	26,123	18,883	26,123	2,120	18,883	1,532	Feb.
1.00	12.33	26,408	19,113	26,408	2,141	19,113	1,550	Mar.
1.00	12.01	25,742	18,625	25,742	2,144	18,625	1,551	Apr.
1.00	12.10	25,978	18,812	25,978	2,146	18,812	1,554	May
1.00	12.37	26,452	19,162	26,452	2,138	19,162	1,549	Jun.
1.00	13.63	28,633	20,727	28,633	2,100	20,727	1,520	Jul.
1.00	14.52	29,987	21,699	29,987	2,065	21,699	1,494	Aug.
1.00	13.73	28,587	20,687	28,587	2,082	20,687	1,507	Sep.
1.00	12.88	27,255	19,732	27,255	2,116	19,732	1,532	Oct.
1.00	13.07	27,510	19,885	27,510	2,105	19,885	1,522	Nov.
1.00	12.93	27,423	19,832	27,423	2,120	19,832	1,534	Dec.
1.00	3.62	6,627	4,038	6,627	1,829	4,038	1,114	Without prescription
1.00	3.53	6,381	3,886	6,381	1,806	3,886	1,100	Jan.
1.00	3.54	6,446	3,931	6,446	1,821	3,931	1,111	Feb.
1.00	3.55	6,574	4,007	6,574	1,852	4,007	1,129	Mar.
1.00	3.55	6,618	4,032	6,618	1,864	4,032	1,136	Apr.
1.00	3.55	6,631	4,041	6,631	1,869	4,041	1,139	May
1.00	3.63	6,710	4,093	6,710	1,849	4,093	1,128	Jun.
1.00	3.69	6,646	4,049	6,646	1,802	4,049	1,098	Jul.
1.00	3.76	6,777	4,132	6,777	1,800	4,132	1,098	Aug.
1.00	3.74	6,753	4,116	6,753	1,807	4,116	1,101	Sep.
1.00	3.73	6,769	4,123	6,769	1,816	4,123	1,106	Oct.
1.00	3.65	6,708	4,081	6,708	1,837	4,081	1,118	Nov.
1.00	3.64	6,610	4,021	6,610	1,815	4,021	1,104	Dec.

Note : According to the review result

제Ⅳ－4－1 표
Table IV－4－1

요양기관 소재지별
Review Records by Location

구 분 Division			청 구 건 수 Claims	일 수 Number of Days		원외처방횟수 Prescription times	원외처방일수 Prescription days
				내 원 Visit	요 양 Reimbursed		
총 계 Total			278,324,031	294,630,769	1,788,793,501	-	-
의 료 기 관 Medical Institution	소 계 Subtotal	소계 Subtotal	183,058,116	199,364,855	300,411,735	97,394,239	1,504,345,383
		입원 Inpatient	2,514,801	18,948,518	36,371,467	39,329	533,748
		외래 Outpatient	180,543,315	180,416,337	264,040,268	97,354,910	1,503,811,635
	상급종합병원 Tertiary hospital	소계 Subtotal	18,239,604	23,114,053	59,103,527	6,951,621	440,257,503
		입원 Inpatient	922,692	5,840,816	15,278,615	6,739	190,510
		외래 Outpatient	17,316,912	17,273,237	43,824,912	6,944,882	440,066,993
	중 합 병 원 General hospital	소계 Subtotal	11,318,301	14,630,415	45,400,405	5,192,318	202,829,824
		입원 Inpatient	513,727	3,851,408	7,771,551	8,296	151,598
		외래 Outpatient	10,804,574	10,779,007	37,628,854	5,184,022	202,678,226
	병 원 Hospital	소계 Subtotal	9,863,068	16,603,184	24,176,362	4,708,286	75,584,914
		입원 Inpatient	709,415	7,452,964	11,004,402	5,137	50,939
		외래 Outpatient	9,153,653	9,150,220	13,171,960	4,703,149	75,533,975
	의 원 Clinic	소계 Subtotal	102,893,216	104,015,610	128,702,390	76,715,834	743,863,381
		입원 Inpatient	327,281	1,457,859	1,943,727	18,036	131,226
		외래 Outpatient	102,565,935	102,557,751	126,758,663	76,697,798	743,732,155
	치 과 병 원 Dental hospital	소계 Subtotal	1,192,668	1,194,979	1,223,504	249,807	1,718,282
		입원 Inpatient	3,169	13,483	32,045	315	3,081
		외래 Outpatient	1,189,499	1,181,496	1,191,459	249,492	1,715,201
	치 과 의 원 Dental clinic	소계 Subtotal	14,926,828	14,888,752	14,892,936	2,756,664	9,212,115
		입원 Inpatient	25	43	44	7	30
		외래 Outpatient	14,926,803	14,888,709	14,892,892	2,756,657	9,212,085
	조 산 원 Midwifery clinic	소계 Subtotal	224	581	581	-	-
		입원 Inpatient	224	581	581	-	-
		외래 Outpatient	-	-	-	-	-
	보건의료원 Hospitalized health center	소계 Subtotal	-	-	-	-	-
		입원 Inpatient	-	-	-	-	-
		외래 Outpatient	-	-	-	-	-
	보 건 소 Health center	소계 Subtotal	1,259,871	1,259,871	1,656,138	776,464	30,120,039
		입원 Inpatient	-	-	-	-	-
		외래 Outpatient	1,259,871	1,259,871	1,656,138	776,464	30,120,039
	보 건 지 소 Health subcenter	소계 Subtotal	28,229	28,229	32,412	10,166	416,705
		입원 Inpatient	-	-	-	-	-
		외래 Outpatient	28,229	28,229	32,412	10,166	416,705
	보건진료소 Primary health care post	소계 Subtotal	-	-	-	-	-
		입원 Inpatient	-	-	-	-	-
		외래 Outpatient	-	-	-	-	-
	한 방 병 원 Oriental hospital	소계 Subtotal	855,069	1,103,978	1,309,714	33,079	342,620
		입원 Inpatient	33,817	282,748	291,768	799	6,364
		외래 Outpatient	821,252	821,230	1,017,946	32,280	336,256
	한 의 원 Oriental clinic	소계 Subtotal	22,481,038	22,525,203	23,913,766	-	-
		입원 Inpatient	4,451	48,616	48,734	-	-
		외래 Outpatient	22,476,587	22,476,587	23,865,032	-	-
약 국 Pharmacy	소 계 Subtotal	소계 Subtotal	95,265,915	95,265,914	1,488,381,766	-	-
		처방 Prescription	95,265,915	95,265,914	1,488,381,766	-	-
		직접 Without prescription	-	-	-	-	-

주 : 심사결정기준

요양급여비용 심사실적(서울) of the Provider(Seoul)

(단위 : 건, 일, 회, 원)
Unit : Claim, Day, Time, KRW

요 양 급 여 비 용 (천 원) Medical Expenses (KRW 1,000)		원 외 처방률 Prescription rate (%)	원외처방 횟 수 당 처방일수 Prescription days per prescription time	건 당 내원일수 Visits per Claim	건 당 요양급여비용 Medical Expenses per claim	건 당 급 여 비 Benefit per claim	일 당 요 양 급 여 비 용 Medical Expenses per day	
계 Total	급 여 비 Benefit						내 원 Visit	요 양 Reimbursed
14,050,758,607	10,698,013,855	-	-	1.06	50,483	38,437	47,689	7,855
10,967,109,384	8,447,078,073	-	-	1.09	59,911	46,144	55,010	36,507
4,909,607,802	4,183,131,980	-	-	7.53	1,952,285	1,663,405	259,102	134,985
6,057,501,582	4,263,946,093	53.96	15.45	1.00	33,552	23,617	33,575	22,942
4,402,341,653	3,543,751,225	-	63.33	1.27	241,362	194,289	190,462	74,485
2,704,003,217	2,384,398,475	-	28.27	6.33	2,930,559	2,584,176	462,950	176,980
1,698,338,436	1,159,352,750	40.21	63.37	1.00	98,074	66,949	98,322	38,753
1,652,848,832	1,257,648,058	-	39.06	1.29	146,033	111,116	112,973	36,406
1,038,586,224	869,318,487	-	18.27	7.50	2,021,670	1,692,180	269,664	133,640
614,262,608	388,329,572	48.09	39.10	1.00	56,852	35,941	56,987	16,324
1,213,347,477	910,986,888	-	16.05	1.68	123,019	92,363	73,079	50,187
908,953,121	717,916,678	-	9.92	10.51	1,281,271	1,011,984	121,959	82,599
304,394,356	193,070,211	51.40	16.06	1.00	33,254	21,092	33,266	23,109
2,490,788,328	1,883,810,662	-	9.70	1.01	24,208	18,308	23,946	19,353
232,094,075	191,170,007	-	7.28	4.45	709,158	584,116	159,202	119,407
2,258,694,253	1,692,640,655	74.78	9.70	1.00	22,022	16,503	22,024	17,819
59,308,796	36,634,177	-	6.88	1.00	49,728	30,716	49,632	48,475
3,711,971	3,170,260	-	9.78	4.25	1,171,338	1,000,398	275,307	115,836
55,596,825	33,463,917	21.12	6.87	0.99	46,740	28,133	47,056	46,663
631,503,154	425,840,737	-	3.34	1.00	42,307	28,529	42,415	42,403
20,526	16,336	-	-	-	-	-	-	-
631,482,628	425,824,401	18.52	3.34	1.00	42,305	28,528	42,414	42,402
149,423	145,511	-	-	2.59	667,068	649,603	257,183	257,183
149,423	145,511	-	-	2.59	667,068	649,603	257,183	257,183
-	-	-	-	-	-	-	-	-
-	-	-	-	-	-	-	-	-
-	-	-	-	-	-	-	-	-
-	-	-	-	-	-	-	-	-
6,174,309	5,131,236	-	38.79	1.00	4,901	4,073	4,901	3,728
-	-	-	-	-	-	-	-	-
6,174,309	5,131,236	61.63	38.79	1.00	4,901	4,073	4,901	3,728
118,388	94,437	-	40.99	1.00	4,194	3,345	4,194	3,653
-	-	-	-	-	-	-	-	-
118,388	94,437	36.01	40.99	1.00	4,194	3,345	4,194	3,653
-	-	-	-	-	-	-	-	-
-	-	-	-	-	-	-	-	-
-	-	-	-	-	-	-	-	-
40,040,859	27,720,601	-	10.36	1.29	46,828	32,419	36,270	30,572
20,536,403	15,767,714	-	7.96	8.36	607,280	466,266	72,631	70,386
19,504,455	11,952,887	3.93	10.42	1.00	23,750	14,554	23,750	19,161
470,488,166	355,314,540	-	-	1.00	20,928	15,805	20,887	19,674
1,552,843	1,228,512	-	-	10.92	348,875	276,008	31,941	31,864
468,935,323	354,086,028	-	-	1.00	20,863	15,754	20,863	19,649
3,083,649,223	2,250,935,782	-	-	1.00	32,369	23,628	32,369	2,072
3,083,649,223	2,250,935,782	-	-	1.00	32,369	23,628	32,369	2,072
-	-	-	-	-	-	-	-	-

Note : According to the review result

제Ⅳ－4－2 표
Table IV－4－2

요양기관 소재지별
Review Records by Location

구 분 Division			청 구 건 수 Claims	일 수 Number of Days		원외처방횟수 Prescription times	원외처방일수 Prescription days
				내 원 Visit	요 양 Reimbursed		
총 계 Total			99,958,518	113,274,396	588,984,162	-	-
의 료 기 관 Medical Institution	소 계 Subtotal	소계 Subtotal	64,617,363	77,933,241	113,932,750	36,029,338	475,427,693
		입원 Inpatient	1,356,144	14,693,061	19,446,727	24,775	251,665
		외래 Outpatient	63,261,219	63,240,180	94,486,023	36,004,563	475,176,028
	상급종합병원 Tertiary hospital	소계 Subtotal	2,480,044	3,529,898	6,356,049	1,263,905	64,399,814
		입원 Inpatient	155,682	1,206,636	2,123,828	4,970	82,968
		외래 Outpatient	2,324,362	2,323,262	4,232,221	1,258,935	64,316,846
	중 합 병 원 General hospital	소계 Subtotal	5,867,638	7,887,747	23,195,410	3,170,496	89,020,279
		입원 Inpatient	268,651	2,290,588	4,020,186	5,414	57,682
		외래 Outpatient	5,598,987	5,597,159	19,175,224	3,165,082	88,962,597
	병 원 Hospital	소계 Subtotal	7,671,969	17,372,719	21,627,570	4,284,582	53,082,966
		입원 Inpatient	798,396	10,501,739	12,409,724	7,791	63,509
		외래 Outpatient	6,873,573	6,870,980	9,217,846	4,276,791	53,019,457
	의 원 Clinic	소계 Subtotal	35,260,448	35,694,350	48,696,468	26,203,488	257,117,560
		입원 Inpatient	120,151	559,001	756,074	6,579	47,290
		외래 Outpatient	35,140,297	35,135,349	47,940,394	26,196,909	257,070,270
	치 과 병 원 Dental hospital	소계 Subtotal	252,655	252,084	252,544	41,563	124,942
		입원 Inpatient	2	23	23	-	-
		외래 Outpatient	252,653	252,061	252,521	41,563	124,942
	치 과 의 원 Dental clinic	소계 Subtotal	4,424,618	4,414,643	4,416,043	794,187	2,204,869
		입원 Inpatient	-	-	-	-	-
		외래 Outpatient	4,424,618	4,414,643	4,416,043	794,187	2,204,869
	조 산 원 Midwifery clinic	소계 Subtotal	38	114	114	-	-
		입원 Inpatient	38	114	114	-	-
		외래 Outpatient	-	-	-	-	-
	보건의료원 Hospitalized health center	소계 Subtotal	-	-	-	-	-
		입원 Inpatient	-	-	-	-	-
		외래 Outpatient	-	-	-	-	-
	보 건 소 Health center	소계 Subtotal	335,666	335,666	351,871	242,190	8,521,836
		입원 Inpatient	-	-	-	-	-
		외래 Outpatient	335,666	335,666	351,871	242,190	8,521,836
	보 건 지 소 Health subcenter	소계 Subtotal	50,701	50,701	188,861	25,364	876,418
		입원 Inpatient	-	-	-	-	-
		외래 Outpatient	50,701	50,701	188,861	25,364	876,418
	보건진료소 Primary health care post	소계 Subtotal	17,343	17,343	120,044	-	-
		입원 Inpatient	-	-	-	-	-
		외래 Outpatient	17,343	17,343	120,044	-	-
	한 방 병 원 Oriental hospital	소계 Subtotal	214,173	330,339	347,756	3,563	79,009
		입원 Inpatient	12,895	129,061	130,879	21	216
		외래 Outpatient	201,278	201,278	216,877	3,542	78,793
	한 의 원 Oriental clinic	소계 Subtotal	8,042,070	8,047,637	8,380,020	-	-
		입원 Inpatient	329	5,899	5,899	-	-
		외래 Outpatient	8,041,741	8,041,738	8,374,121	-	-
약 국 Pharmacy		소계 Subtotal	35,341,155	35,341,155	475,051,412	-	-
		처방 Prescription	35,331,713	35,331,713	475,031,328	-	-
		직접 Without prescription	9,442	9,442	20,084	-	-

주 : 심사결정기준

요양급여비용 심사실적(부산) of the Provider(Busan)

(단위 : 건, 일, 회, 원)
Unit : Claim, Day, Time, KRW

요양급여비용 (천 원) Medical Expenses (KRW 1,000)		원 외 처방률 Prescription rate (%)	원외처방 횟 수 당 처방일수 Prescription days per prescription time	건 당 내원일수 Visits per Claim	건 당 요양급여비용 Medical Expenses per claim	건 당 급여 비 Benefit per claim	일 당 요양급여비용 Medical Expenses per day	
계 Total	급여 비 Benefit						내 원 Visit	요 양 Reimbursed
4,772,286,172	3,584,320,343	-	-	1.13	47,743	35,858	42,130	8,103
3,755,520,521	2,848,891,083	-	-	1.21	58,119	44,089	48,189	32,963
1,980,833,081	1,600,764,134	-	-	10.83	1,460,636	1,180,379	134,814	101,859
1,774,687,440	1,248,126,949	56.93	13.20	1.00	28,053	19,730	28,063	18,783
616,387,611	493,196,301	-	50.95	1.42	248,539	198,866	174,619	96,977
422,361,752	365,443,753	-	16.69	7.75	2,712,977	2,347,373	350,032	198,868
194,025,860	127,752,547	54.19	51.09	1.00	83,475	54,962	83,514	45,845
789,201,657	603,851,864	-	28.08	1.34	134,501	102,912	100,054	34,024
506,772,550	419,155,180	-	10.65	8.53	1,886,360	1,560,222	221,241	126,057
282,429,107	184,696,684	56.55	28.11	1.00	50,443	32,988	50,459	14,729
1,157,936,347	871,043,381	-	12.39	2.26	150,931	113,536	66,653	53,540
958,426,115	741,064,356	-	8.15	13.15	1,200,440	928,191	91,264	77,232
199,510,232	129,979,025	62.24	12.40	1.00	29,026	18,910	29,037	21,644
823,715,997	618,663,442	-	9.81	1.01	23,361	17,546	23,077	16,915
84,192,815	68,079,175	-	7.19	4.65	700,725	566,613	150,613	111,355
739,523,182	550,584,266	74.56	9.81	1.00	21,045	15,668	21,048	15,426
10,732,409	6,311,714	-	3.01	1.00	42,479	24,982	42,575	42,497
483	386	-	-	-	-	-	-	-
10,731,926	6,311,328	16.49	3.01	1.00	42,477	24,980	42,577	42,499
183,513,939	122,629,072	-	2.78	1.00	41,476	27,715	41,569	41,556
-	-	-	-	-	-	-	-	-
183,513,939	122,629,072	17.99	2.78	1.00	41,476	27,715	41,569	41,556
24,275	23,631	-	-	3.00	638,814	621,864	212,938	212,938
24,275	23,631	-	-	3.00	638,814	621,864	212,938	212,938
-	-	-	-	-	-	-	-	-
-	-	-	-	-	-	-	-	-
-	-	-	-	-	-	-	-	-
-	-	-	-	-	-	-	-	-
1,457,659	1,250,678	-	35.19	1.00	4,343	3,726	4,343	4,143
-	-	-	-	-	-	-	-	-
1,457,659	1,250,678	72.15	35.19	1.00	4,343	3,726	4,343	4,143
398,117	314,153	-	34.55	1.00	7,852	6,196	7,852	2,108
-	-	-	-	-	-	-	-	-
398,117	314,153	50.03	34.55	1.00	7,852	6,196	7,852	2,108
201,557	165,740	-	-	1.00	11,622	9,557	11,622	1,679
-	-	-	-	-	-	-	-	-
201,557	165,740	-	-	1.00	11,622	9,557	11,622	1,679
13,353,734	9,607,588	-	22.17	1.54	62,350	44,859	40,424	38,400
8,861,425	6,846,735	-	10.29	10.01	687,199	530,960	68,661	67,707
4,492,309	2,760,853	1.76	22.25	1.00	22,319	13,717	22,319	20,714
158,597,220	121,833,519	-	-	1.00	19,721	15,150	19,707	18,926
193,666	150,918	-	-	17.93	588,652	458,717	32,830	32,830
158,403,554	121,682,601	-	-	1.00	19,698	15,131	19,698	18,916
1,016,765,651	735,429,261	-	-	1.00	28,770	20,809	28,770	2,140
1,016,723,817	735,403,839	-	-	1.00	28,777	20,814	28,777	2,140
41,834	25,422	-	-	-	-	-	-	-

Note : According to the review result

제Ⅳ－4－3 표
Table IV－4－3

요양기관 소재지별
Review Records by Location

구 분 Division			청 구 건 수 Claims	일 수 Number of Days		원외처방횟수 Prescription times	원외처방일수 Prescription days
				내 원 Visit	요 양 Reimbursed		
총 계 Total			71,349,939	77,572,857	424,772,904	-	-
의 료 기 관 Medical Institution	소 계 Subtotal	소계 Subtotal	45,465,391	51,688,309	72,975,316	26,302,169	353,206,330
		입원 Inpatient	717,202	6,951,812	10,254,404	12,605	121,153
		외래 Outpatient	44,748,189	44,736,497	62,720,912	26,289,564	353,085,177
	상급종합병원 Tertiary hospital	소계 Subtotal	2,730,893	3,668,520	8,673,877	1,291,324	70,836,605
		입원 Inpatient	143,474	1,081,959	2,067,814	1,039	28,336
		외래 Outpatient	2,587,419	2,586,561	6,606,063	1,290,285	70,808,269
	중 합 병 원 General hospital	소계 Subtotal	2,020,803	2,799,405	9,641,734	859,320	28,314,989
		입원 Inpatient	111,554	892,266	1,653,414	1,761	25,165
		외래 Outpatient	1,909,249	1,907,139	7,988,320	857,559	28,289,824
	병 원 Hospital	소계 Subtotal	5,071,745	9,390,518	13,132,002	2,882,756	36,848,412
		입원 Inpatient	404,377	4,723,616	6,188,565	5,525	39,734
		외래 Outpatient	4,667,368	4,666,902	6,943,437	2,877,231	36,808,678
	의 원 Clinic	소계 Subtotal	26,399,833	26,578,640	31,563,215	20,492,294	210,906,790
		입원 Inpatient	54,808	233,987	324,257	4,223	27,671
		외래 Outpatient	26,345,025	26,344,653	31,238,958	20,488,071	210,879,119
	치 과 병 원 Dental hospital	소계 Subtotal	213,744	212,667	212,695	51,011	153,351
		입원 Inpatient	-	-	-	-	-
		외래 Outpatient	213,744	212,667	212,695	51,011	153,351
	치 과 의 원 Dental clinic	소계 Subtotal	3,133,521	3,126,715	3,127,678	611,349	1,886,707
		입원 Inpatient	-	-	-	-	-
		외래 Outpatient	3,133,521	3,126,715	3,127,678	611,349	1,886,707
	조 산 원 Midwifery clinic	소계 Subtotal	52	156	156	-	-
		입원 Inpatient	52	156	156	-	-
		외래 Outpatient	-	-	-	-	-
	보건의료원 Hospitalized health center	소계 Subtotal	-	-	-	-	-
		입원 Inpatient	-	-	-	-	-
		외래 Outpatient	-	-	-	-	-
	보 건 소 Health center	소계 Subtotal	180,446	180,446	195,493	92,862	3,395,655
		입원 Inpatient	-	-	-	-	-
		외래 Outpatient	180,446	180,446	195,493	92,862	3,395,655
	보 건 지 소 Health subcenter	소계 Subtotal	44,905	44,905	232,482	20,862	852,788
		입원 Inpatient	-	-	-	-	-
		외래 Outpatient	44,905	44,905	232,482	20,862	852,788
	보건진료소 Primary health care post	소계 Subtotal	24,314	24,314	212,510	-	-
		입원 Inpatient	-	-	-	-	-
		외래 Outpatient	24,314	24,314	212,510	-	-
	한 방 병 원 Oriental hospital	소계 Subtotal	62,111	79,002	105,687	391	11,033
		입원 Inpatient	2,937	19,828	20,198	57	247
		외래 Outpatient	59,174	59,174	85,489	334	10,786
	한 의 원 Oriental clinic	소계 Subtotal	5,583,024	5,583,021	5,877,787	-	-
		입원 Inpatient	-	-	-	-	-
		외래 Outpatient	5,583,024	5,583,021	5,877,787	-	-
약 국 Pharmacy		소계 Subtotal	25,884,548	25,884,548	351,797,588	-	-
		처방 Prescription	25,884,018	25,884,018	351,796,043	-	-
		직접 Without prescription	530	530	1,545	-	-

주 : 심사결정기준

요양급여비용 심사실적(대구) of the Provider(Daegu)

(단위 : 건, 일, 회, 원)
Unit : Claim, Day, Time, KRW

요양급여비용 (천 원) Medical Expenses (KRW 1,000)		원 외 처방률 Prescription rate (%)	원외처방 횟수 당 처방일수 Prescription days per prescription time	건 당 내원일수 Visits per Claim	건 당 요양급여비용 Medical Expenses per claim	건 당 급여 비 Benefit per claim	일 당 요양급여비용 Medical Expenses per day	
계 Total	급여비 Benefit						내 원 Visit	요 양 Reimbursed
3,198,888,292	2,402,969,492	-	-	1.09	44,834	33,679	41,237	7,531
2,466,276,115	1,872,015,424	-	-	1.14	54,245	41,175	47,714	33,796
1,124,674,443	924,549,377	-	-	9.69	1,568,142	1,289,106	161,781	109,677
1,341,601,672	947,466,047	58.77	13.43	1.00	29,981	21,173	29,989	21,390
630,427,607	495,592,655	-	54.86	1.34	230,850	181,476	171,848	72,681
399,828,194	344,376,426	-	27.27	7.54	2,786,764	2,400,271	369,541	193,358
230,599,413	151,216,229	49.88	54.88	1.00	89,123	58,443	89,153	34,907
318,046,369	249,903,028	-	32.95	1.39	157,386	123,665	113,612	32,986
197,415,449	165,872,026	-	14.29	8.00	1,769,685	1,486,921	221,252	119,399
120,630,920	84,031,002	44.97	32.99	1.00	63,182	44,013	63,252	15,101
633,168,166	476,496,510	-	12.78	1.85	124,842	93,951	67,426	48,216
485,560,488	380,796,920	-	7.19	11.68	1,200,762	941,688	102,794	78,461
147,607,679	95,699,590	61.65	12.79	1.00	31,625	20,504	31,629	21,259
624,089,217	465,751,498	-	10.29	1.01	23,640	17,642	23,481	19,773
40,350,575	32,323,383	-	6.55	4.27	736,217	589,757	172,448	124,440
583,738,642	433,428,115	77.77	10.29	1.00	22,157	16,452	22,158	18,686
10,022,979	5,873,332	-	3.01	0.99	46,892	27,478	47,130	47,124
-	-	-	-	-	-	-	-	-
10,022,979	5,873,332	23.99	3.01	0.99	46,892	27,478	47,130	47,124
133,604,871	89,778,649	-	3.09	1.00	42,637	28,651	42,730	42,717
-	-	-	-	-	-	-	-	-
133,604,871	89,778,649	19.55	3.09	1.00	42,637	28,651	42,730	42,717
33,393	32,335	-	-	3.00	642,169	621,829	214,056	214,056
33,393	32,335	-	-	3.00	642,169	621,829	214,056	214,056
-	-	-	-	-	-	-	-	-
-	-	-	-	-	-	-	-	-
-	-	-	-	-	-	-	-	-
-	-	-	-	-	-	-	-	-
754,714	626,247	-	36.57	1.00	4,182	3,471	4,182	3,861
-	-	-	-	-	-	-	-	-
754,714	626,247	51.46	36.57	1.00	4,182	3,471	4,182	3,861
457,768	344,978	-	40.88	1.00	10,194	7,682	10,194	1,969
-	-	-	-	-	-	-	-	-
457,768	344,978	46.46	40.88	1.00	10,194	7,682	10,194	1,969
337,404	269,065	-	-	1.00	13,877	11,066	13,877	1,588
-	-	-	-	-	-	-	-	-
337,404	269,065	-	-	1.00	13,877	11,066	13,877	1,588
3,012,441	2,098,576	-	28.22	1.27	48,501	33,788	38,131	28,503
1,486,345	1,148,287	-	-	6.75	506,076	390,973	74,962	73,589
1,526,096	950,289	0.56	32.29	1.00	25,790	16,059	25,790	17,851
112,321,186	85,248,552	-	-	1.00	20,118	15,269	20,118	19,109
-	-	-	-	-	-	-	-	-
112,321,186	85,248,552	-	-	1.00	20,118	15,269	20,118	19,109
732,612,177	530,954,068	-	-	1.00	28,303	20,512	28,303	2,082
732,608,347	530,951,741	-	-	1.00	28,304	20,513	28,304	2,082
3,830	2,327	-	-	-	-	-	-	-

Note : According to the review result

제Ⅳ－4－4 표
Table IV－4－4

요양기관 소재지별
Review Records by Location

구 분 Division			청 구 건 수 Claims	일 수 Number of Days		원외처방횟수 Prescription times	원외처방일수 Prescription days
				내 원 Visit	요 양 Reimbursed		
총 계			70,191,323	75,616,150	373,414,938	-	-
의 료 기 관 Medical Insti- tution	소 계 Subtotal	소계 Subtotal	44,617,334	50,042,161	68,077,149	26,000,736	304,067,897
		입원 Inpatient	660,599	6,104,369	9,026,306	14,615	189,442
		외래 Outpatient	43,956,735	43,937,792	59,050,843	25,986,121	303,878,455
	상급종합병원 Tertiary hospital	소계 Subtotal	2,566,204	3,367,998	7,927,429	1,130,572	51,859,489
		입원 Inpatient	134,757	940,599	1,904,242	3,028	69,548
		외래 Outpatient	2,431,447	2,427,399	6,023,187	1,127,544	51,789,941
	종 합 병 원 General hospital	소계 Subtotal	2,647,480	3,617,924	6,635,632	1,441,641	32,695,240
		입원 Inpatient	148,364	1,125,170	2,207,399	5,477	65,314
		외래 Outpatient	2,499,116	2,492,754	4,428,233	1,436,164	32,629,926
	병 원 Hospital	소계 Subtotal	2,442,626	5,428,600	7,363,368	1,215,664	14,985,444
		입원 Inpatient	261,080	3,247,305	3,987,600	857	9,068
		외래 Outpatient	2,181,546	2,181,295	3,375,768	1,214,807	14,976,376
	의 원 Clinic	소계 Subtotal	27,426,012	27,991,560	33,673,084	21,307,278	196,125,570
		입원 Inpatient	106,303	672,745	807,620	5,162	44,523
		외래 Outpatient	27,319,709	27,318,815	32,865,464	21,302,116	196,081,047
	치 과 병 원 Dental hospital	소계 Subtotal	54,492	54,403	54,405	12,959	51,047
		입원 Inpatient	2	52	52	2	8
		외래 Outpatient	54,490	54,351	54,353	12,957	51,039
	치 과 의 원 Dental clinic	소계 Subtotal	3,622,522	3,615,312	3,616,531	728,425	2,313,881
		입원 Inpatient	-	-	-	-	-
		외래 Outpatient	3,622,522	3,615,312	3,616,531	728,425	2,313,881
	조 산 원 Midwifery clinic	소계 Subtotal	62	151	151	-	-
		입원 Inpatient	62	151	151	-	-
		외래 Outpatient	-	-	-	-	-
	보건의료원 Hospitalized health center	소계 Subtotal	-	-	-	-	-
		입원 Inpatient	-	-	-	-	-
		외래 Outpatient	-	-	-	-	-
	보 건 소 Health center	소계 Subtotal	259,069	259,069	351,543	130,586	5,048,343
		입원 Inpatient	-	-	-	-	-
		외래 Outpatient	259,069	259,069	351,543	130,586	5,048,343
	보 건 지 소 Health subcenter	소계 Subtotal	155,614	155,614	1,781,454	21,580	876,980
		입원 Inpatient	-	-	-	-	-
		외래 Outpatient	155,614	155,614	1,781,454	21,580	876,980
	보건진료소 Primary health care post	소계 Subtotal	66,026	66,027	858,751	-	-
		입원 Inpatient	-	-	-	-	-
		외래 Outpatient	66,026	66,027	858,751	-	-
	한 방 병 원 Oriental hospital	소계 Subtotal	125,939	206,047	236,360	12,031	111,903
		입원 Inpatient	7,157	87,266	88,026	89	981
		외래 Outpatient	118,782	118,781	148,334	11,942	110,922
	한 의 원 Oriental clinic	소계 Subtotal	5,251,288	5,279,456	5,578,441	-	-
		입원 Inpatient	2,874	31,081	31,216	-	-
		외래 Outpatient	5,248,414	5,248,375	5,547,225	-	-
약 국 Pharmacy	소 계	Subtotal	25,573,989	25,573,989	305,337,789	-	-
		처방 Prescription	25,564,593	25,564,593	305,304,597	-	-
		직접 Without prescription	9,396	9,396	33,192	-	-

주 : 심사결정기준

요양급여비용 심사실적(인천) of the Provider(Incheon)

(단위 : 건, 일, 회, 원)
Unit : Claim, Day, Time, KRW

요양급여비용 (천 원) Medical Expenses (KRW 1,000)		원 외 처방률 Prescription rate (%)	원외처방 횟수 당 처방일수 Prescription days per prescription time	건 당 내원일수 Visits per Claim	건 당 요양급여비용 Medical Expenses per claim	건 당 급여 비 Benefit per claim	일 당 요양급여비용 Medical Expenses per day	
계 Total	급여비 Benefit						내 원 Visit	요 양 Reimbursed
2,786,691,568	2,063,846,886	-	-	1.08	39,701	29,403	36,853	7,463
2,139,965,773	1,598,334,052	-	-	1.12	47,963	35,823	42,763	31,434
968,904,228	788,111,658	-	-	9.24	1,466,706	1,193,026	158,723	107,342
1,171,061,545	810,222,395	59.14	11.69	1.00	26,641	18,432	26,653	19,831
531,759,230	408,014,253	-	45.87	1.31	207,216	158,995	157,886	67,078
340,212,936	292,508,529	-	22.97	6.98	2,524,640	2,170,637	361,698	178,661
191,546,295	115,505,724	46.45	45.93	1.00	78,779	47,505	78,910	31,801
345,569,652	253,290,715	-	22.68	1.37	130,528	95,672	95,516	52,078
229,114,985	183,197,550	-	11.93	7.58	1,544,276	1,234,784	203,627	103,794
116,454,666	70,093,165	57.61	22.72	1.00	46,598	28,047	46,717	26,298
383,467,170	288,053,580	-	12.33	2.22	156,990	117,928	70,638	52,078
318,794,977	247,585,104	-	10.58	12.44	1,221,062	948,311	98,172	79,947
64,672,193	40,468,476	55.69	12.33	1.00	29,645	18,550	29,649	19,158
607,806,262	455,557,348	-	9.20	1.02	22,162	16,610	21,714	18,050
74,373,334	59,972,609	-	8.63	6.33	699,635	564,167	110,552	92,090
533,432,928	395,584,739	77.98	9.20	1.00	19,526	14,480	19,526	16,231
2,400,169	1,425,379	-	3.94	1.00	44,046	26,158	44,118	44,117
378	302	-	4.00	26.00	188,885	151,115	7,265	7,265
2,399,791	1,425,077	23.84	3.94	1.00	44,041	26,153	44,154	44,152
148,035,567	100,604,898	-	3.18	1.00	40,865	27,772	40,947	40,933
-	-	-	-	-	-	-	-	-
148,035,567	100,604,898	20.15	3.18	1.00	40,865	27,772	40,947	40,933
40,646	39,689	-	-	2.44	655,580	640,150	269,178	269,178
40,646	39,689	-	-	2.44	655,580	640,150	269,178	269,178
-	-	-	-	-	-	-	-	-
-	-	-	-	-	-	-	-	-
-	-	-	-	-	-	-	-	-
-	-	-	-	-	-	-	-	-
1,312,588	1,071,833	-	38.66	1.00	5,067	4,137	5,067	3,734
-	-	-	-	-	-	-	-	-
1,312,588	1,071,833	50.41	38.66	1.00	5,067	4,137	5,067	3,734
3,007,184	2,194,282	-	40.64	1.00	19,325	14,101	19,325	1,688
-	-	-	-	-	-	-	-	-
3,007,184	2,194,282	13.87	40.64	1.00	19,325	14,101	19,325	1,688
1,271,213	963,685	-	-	1.00	19,253	14,596	19,253	1,480
-	-	-	-	-	-	-	-	-
1,271,213	963,685	-	-	1.00	19,253	14,596	19,253	1,480
7,787,604	5,456,456	-	9.30	1.64	61,836	43,326	37,795	32,948
4,989,930	3,752,724	-	11.02	12.19	697,210	524,343	57,181	56,687
2,797,674	1,703,732	10.05	9.29	1.00	23,553	14,343	23,553	18,861
107,508,487	81,661,935	-	-	1.01	20,473	15,551	20,364	19,272
1,377,041	1,055,150	-	-	10.81	479,138	367,136	44,305	44,113
106,131,446	80,606,785	-	-	1.00	20,222	15,358	20,222	19,132
646,725,795	465,512,834	-	-	1.00	25,288	18,203	25,288	2,118
646,677,289	465,483,378	-	-	1.00	25,296	18,208	25,296	2,118
48,506	29,456	-	-	-	-	-	-	-

Note : According to the review result

제Ⅳ－4－5 표
Table IV－4－5

요양기관 소재지별
Review Records by Location

구 분 Division			청 구 건 수 Claims	일 수 Number of Days		원외처방횟수 Prescription times	원외처방일수 Prescription days
				내 원 Visit	요 양 Reimbursed		
총 계			41,088,812	47,774,727	227,039,944	-	-
의 료 기 관 Medical Insti- tution	소 계 Subtotal	소계 Subtotal	26,361,088	33,047,003	47,401,381	14,997,385	181,222,785
		입원 Inpatient	784,915	7,477,681	10,130,467	12,616	96,943
		외래 Outpatient	25,576,173	25,569,322	37,270,914	14,984,769	181,125,842
	상급종합병원 Tertiary hospital	소계 Subtotal	1,059,712	1,492,888	4,105,169	527,175	27,399,226
		입원 Inpatient	67,140	500,459	1,013,867	417	11,585
		외래 Outpatient	992,572	992,429	3,091,302	526,758	27,387,641
	종 합 병 원 General hospital	소계 Subtotal	2,743,658	3,857,824	10,089,309	1,419,578	32,362,421
		입원 Inpatient	141,950	1,256,210	2,293,615	2,699	23,711
		외래 Outpatient	2,601,708	2,601,614	7,795,694	1,416,879	32,338,710
	병 원 Hospital	소계 Subtotal	4,047,606	7,951,256	10,806,448	2,606,627	22,854,412
		입원 Inpatient	374,119	4,278,937	5,260,656	6,231	33,796
		외래 Outpatient	3,673,487	3,672,319	5,545,792	2,600,396	22,820,616
	의 원 Clinic	소계 Subtotal	13,103,059	13,434,326	15,608,213	9,957,464	95,367,625
		입원 Inpatient	59,869	391,246	491,237	2,669	20,821
		외래 Outpatient	13,043,190	13,043,080	15,116,976	9,954,795	95,346,804
	치 과 병 원 Dental hospital	소계 Subtotal	249,205	248,976	248,977	64,827	307,977
		입원 Inpatient	9	9	9	2	4
		외래 Outpatient	249,196	248,967	248,968	64,825	307,973
	치 과 의 원 Dental clinic	소계 Subtotal	2,159,611	2,154,503	2,154,920	362,524	1,078,084
		입원 Inpatient	1	-	-	-	-
		외래 Outpatient	2,159,610	2,154,503	2,154,920	362,524	1,078,084
	조 산 원 Midwifery clinic	소계 Subtotal	-	-	-	-	-
		입원 Inpatient	-	-	-	-	-
		외래 Outpatient	-	-	-	-	-
	보건의료원 Hospitalized health center	소계 Subtotal	-	-	-	-	-
		입원 Inpatient	-	-	-	-	-
		외래 Outpatient	-	-	-	-	-
	보 건 소 Health center	소계 Subtotal	81,898	81,898	106,184	48,304	1,715,531
		입원 Inpatient	-	-	-	-	-
		외래 Outpatient	81,898	81,898	106,184	48,304	1,715,531
	보 건 지 소 Health subcenter	소계 Subtotal	-	-	-	-	-
		입원 Inpatient	-	-	-	-	-
		외래 Outpatient	-	-	-	-	-
	보건진료소 Primary health care post	소계 Subtotal	37,465	37,465	213,386	-	-
		입원 Inpatient	-	-	-	-	-
		외래 Outpatient	37,465	37,465	213,386	-	-
	한 방 병 원 Oriental hospital	소계 Subtotal	580,629	1,474,692	1,554,898	10,886	137,509
		입원 Inpatient	140,506	1,034,569	1,054,826	598	7,026
		외래 Outpatient	440,123	440,123	500,072	10,288	130,483
	한 의 원 Oriental clinic	소계 Subtotal	2,298,245	2,313,175	2,513,877	-	-
		입원 Inpatient	1,321	16,251	16,257	-	-
		외래 Outpatient	2,296,924	2,296,924	2,497,620	-	-
약 국 Pharmacy	소 계	Subtotal	14,727,724	14,727,724	179,638,563	-	-
		처방 Prescription	14,724,232	14,724,232	179,625,709	-	-
		직접 Without prescription	3,492	3,492	12,854	-	-

주 : 심사결정기준

요양급여비용 심사실적(광주) of the Provider(Gwangju)

(단위 : 건, 일, 회, 원)
Unit : Claim, Day, Time, KRW

요양급여비용 (천 원) Medical Expenses (KRW 1,000)		원 외 처방률 Prescription rate (%)	원외처방 횟수 당 처방일수 Prescription days per prescription time	건 당 내원일수 Visits per Claim	건 당 요양급여비용 Medical Expenses per claim	건 당 급여 비 Benefit per claim	일 당 요양급여비용 Medical Expenses per day	
계 Total	급여 비 Benefit						내 원 Visit	요 양 Reimbursed
2,065,496,974	1,522,964,840	-	-	1.16	50,269	37,065	43,234	9,098
1,655,342,222	1,228,956,026	-	-	1.25	62,795	46,620	50,091	34,922
910,824,588	722,805,807	-	-	9.53	1,160,412	920,871	121,806	89,909
744,517,634	506,150,218	58.60	12.09	1.00	29,110	19,790	29,118	19,976
270,275,331	204,028,991	-	51.97	1.41	255,046	192,532	181,042	65,838
188,097,594	158,716,614	-	27.78	7.45	2,801,573	2,363,965	375,850	185,525
82,177,737	45,312,377	53.08	51.99	1.00	82,793	45,651	82,805	26,584
327,216,933	235,584,737	-	22.80	1.41	119,263	85,865	84,819	32,432
210,894,966	167,302,670	-	8.79	8.85	1,485,699	1,178,603	167,882	91,949
116,321,967	68,282,066	54.46	22.82	1.00	44,710	26,245	44,711	14,921
499,915,546	377,117,779	-	8.77	1.96	123,509	93,171	62,873	46,261
399,439,330	310,838,841	-	5.42	11.44	1,067,680	830,856	93,350	75,930
100,476,216	66,278,937	70.81	8.78	1.00	27,352	18,043	27,360	18,118
324,548,471	246,777,286	-	9.58	1.03	24,769	18,834	24,158	20,793
42,400,640	33,519,904	-	7.80	6.54	708,224	559,887	108,373	86,314
282,147,831	213,257,382	76.32	9.58	1.00	21,632	16,350	21,632	18,664
12,235,632	7,353,158	-	4.75	1.00	49,099	29,506	49,144	49,144
3,935	3,148	-	2.00	1.00	437,238	349,796	437,238	437,238
12,231,697	7,350,010	26.04	4.75	1.00	49,085	29,495	49,130	49,130
89,298,890	60,390,406	-	2.97	1.00	41,350	27,964	41,448	41,440
2	2	-	-	-	-	-	-	-
89,298,888	60,390,404	16.83	2.97	1.00	41,350	27,964	41,448	41,440
-	-	-	-	-	-	-	-	-
-	-	-	-	-	-	-	-	-
-	-	-	-	-	-	-	-	-
-	-	-	-	-	-	-	-	-
-	-	-	-	-	-	-	-	-
-	-	-	-	-	-	-	-	-
-	-	-	-	-	-	-	-	-
402,560	336,838	-	35.52	1.00	4,915	4,113	4,915	3,791
-	-	-	-	-	-	-	-	-
402,560	336,838	58.98	35.52	1.00	4,915	4,113	4,915	3,791
-	-	-	-	-	-	-	-	-
-	-	-	-	-	-	-	-	-
-	-	-	-	-	-	-	-	-
378,397	323,286	-	-	1.00	10,100	8,629	10,100	1,773
-	-	-	-	-	-	-	-	-
378,397	323,286	-	-	1.00	10,100	8,629	10,100	1,773
81,116,193	59,160,456	-	12.63	2.54	139,704	101,890	55,006	52,168
69,513,399	52,069,165	-	11.75	7.36	494,736	370,583	67,191	65,900
11,602,794	7,091,292	2.34	12.68	1.00	26,363	16,112	26,363	23,202
49,954,269	37,883,091	-	-	1.01	21,736	16,483	21,596	19,871
474,721	355,464	-	-	12.30	359,365	269,087	29,212	29,201
49,479,548	37,527,627	-	-	1.00	21,542	16,338	21,542	19,811
410,154,752	294,008,815	-	-	1.00	27,849	19,963	27,849	2,283
410,123,505	293,989,885	-	-	1.00	27,854	19,966	27,854	2,283
31,247	18,930	-	-	-	-	-	-	-

Note : According to the review result

제Ⅳ－4－6 표
Table IV－4－6

요양기관 소재지별
Review Records by Location

구 분 Division			청 구 건 수 Claims	일 수 Number of Days		원외처방횟수 Prescription times	원외처방일수 Prescription days
				내 원 Visit	요 양 Reimbursed		
총 계 Total			45,620,719	49,536,628	252,158,865	-	-
의 료 기 관 Medical Insti- tution	소 계 Subtotal	소계 Subtotal	29,195,305	33,111,214	48,662,664	16,769,498	205,546,821
		입원 Inpatient	440,403	4,376,208	6,158,543	5,238	50,869
		외래 Outpatient	28,754,902	28,735,006	42,504,121	16,764,260	205,495,952
	상급종합병원 Tertiary hospital	소계 Subtotal	872,856	1,205,622	2,728,038	389,580	23,043,975
		입원 Inpatient	47,475	382,298	683,803	-	-
		외래 Outpatient	825,381	823,324	2,044,235	389,580	23,043,975
	종 합 병 원 General hospital	소계 Subtotal	2,692,992	3,667,493	11,168,376	1,335,381	46,817,677
		입원 Inpatient	139,054	1,118,741	2,106,101	1,433	29,358
		외래 Outpatient	2,553,938	2,548,752	9,062,275	1,333,948	46,788,319
	병 원 Hospital	소계 Subtotal	1,931,749	4,245,723	5,651,317	991,703	9,148,375
		입원 Inpatient	188,042	2,502,072	2,917,171	1,157	7,484
		외래 Outpatient	1,743,707	1,743,651	2,734,146	990,546	9,140,891
	의 원 Clinic	소계 Subtotal	17,624,184	17,860,660	22,468,519	13,413,793	121,063,374
		입원 Inpatient	54,144	297,738	373,518	2,639	13,908
		외래 Outpatient	17,570,040	17,562,922	22,095,001	13,411,154	121,049,466
	치 과 병 원 Dental hospital	소계 Subtotal	186,912	187,434	190,087	48,026	234,204
		입원 Inpatient	291	1,101	2,360	5	25
		외래 Outpatient	186,621	186,333	187,727	48,021	234,179
	치 과 의 원 Dental clinic	소계 Subtotal	2,129,676	2,124,487	2,124,831	445,046	1,397,804
		입원 Inpatient	-	-	-	-	-
		외래 Outpatient	2,129,676	2,124,487	2,124,831	445,046	1,397,804
	조 산 원 Midwifery clinic	소계 Subtotal	-	-	-	-	-
		입원 Inpatient	-	-	-	-	-
		외래 Outpatient	-	-	-	-	-
	보건의료원 Hospitalized health center	소계 Subtotal	-	-	-	-	-
		입원 Inpatient	-	-	-	-	-
		외래 Outpatient	-	-	-	-	-
	보 건 소 Health center	소계 Subtotal	114,063	114,063	117,408	78,005	2,269,512
		입원 Inpatient	-	-	-	-	-
		외래 Outpatient	114,063	114,063	117,408	78,005	2,269,512
	보 건 지 소 Health subcenter	소계 Subtotal	73,185	73,185	73,185	62,734	1,396,267
		입원 Inpatient	-	-	-	-	-
		외래 Outpatient	73,185	73,185	73,185	62,734	1,396,267
	보건진료소 Primary health care post	소계 Subtotal	18,546	18,546	168,781	-	-
		입원 Inpatient	-	-	-	-	-
		외래 Outpatient	18,546	18,546	168,781	-	-
	한 방 병 원 Oriental hospital	소계 Subtotal	167,205	227,522	256,676	5,230	175,633
		입원 Inpatient	11,087	71,405	72,731	4	94
		외래 Outpatient	156,118	156,117	183,945	5,226	175,539
	한 의 원 Oriental clinic	소계 Subtotal	3,383,937	3,386,479	3,715,446	-	-
		입원 Inpatient	310	2,853	2,859	-	-
		외래 Outpatient	3,383,627	3,383,626	3,712,587	-	-
약 국 Pharmacy	소 계	Subtotal	16,425,414	16,425,414	203,496,201	-	-
		처방 Prescription	16,425,414	16,425,414	203,496,201	-	-
		직접 Without prescription	-	-	-	-	-

주 : 심사결정기준

요양급여비용 심사실적(대전) of the Provider(Daejeon)

(단위 : 건, 일, 회, 원)
Unit : Claim, Day, Time, KRW

요양급여비용 (천 원) Medical Expenses (KRW 1,000)		원 외 처방률 Prescription rate (%)	원외처방 횟수 당 처방일수 Prescription days per prescription time	건 당 내원일수 Visits per Claim	건 당 요양급여비용 Medical Expenses per claim	건 당 급여 비 Benefit per claim	일 당 요양급여비용 Medical Expenses per day	
계 Total	급여 비 Benefit						내 원 Visit	요 양 Reimbursed
1,970,492,150	1,473,833,132	-	-	1.09	43,193	32,306	39,778	7,814
1,540,704,205	1,163,804,055	-	-	1.13	52,772	39,863	46,531	31,661
716,445,359	584,896,105	-	-	9.94	1,626,795	1,328,093	163,714	116,334
824,258,846	578,907,950	58.34	12.26	1.00	28,665	20,132	28,685	19,392
203,368,035	160,050,742	-	59.15	1.38	232,992	183,364	168,683	74,547
128,907,437	110,408,032	-	-	8.05	2,715,270	2,325,604	337,191	188,515
74,460,598	49,642,710	47.32	59.15	1.00	90,214	60,145	90,439	36,425
449,519,115	345,256,528	-	35.06	1.36	166,922	128,206	122,568	40,249
296,261,456	247,073,433	-	20.49	8.05	2,130,550	1,776,816	264,817	140,668
153,257,660	98,183,095	52.34	35.08	1.00	60,008	38,444	60,130	16,912
301,571,658	228,390,301	-	9.22	2.20	156,113	118,230	71,030	53,363
244,022,666	188,973,498	-	6.47	13.31	1,297,703	1,004,954	97,528	83,650
57,548,992	39,416,803	56.81	9.23	1.00	33,004	22,605	33,005	21,048
403,464,103	301,267,076	-	9.03	1.01	22,893	17,094	22,590	17,957
41,576,613	34,056,778	-	5.27	5.50	767,890	629,004	139,642	111,311
361,887,491	267,210,298	76.36	9.03	1.00	20,597	15,208	20,605	16,379
8,810,314	5,355,334	-	4.88	1.00	47,136	28,652	47,005	46,349
236,569	188,423	-	5.00	3.78	812,953	647,501	214,868	100,241
8,573,744	5,166,912	25.77	4.88	1.00	45,942	27,687	46,013	45,671
89,515,878	60,388,613	-	3.14	1.00	42,033	28,356	42,135	42,128
-	-	-	-	-	-	-	-	-
89,515,878	60,388,613	20.95	3.14	1.00	42,033	28,356	42,135	42,128
-	-	-	-	-	-	-	-	-
-	-	-	-	-	-	-	-	-
-	-	-	-	-	-	-	-	-
-	-	-	-	-	-	-	-	-
-	-	-	-	-	-	-	-	-
-	-	-	-	-	-	-	-	-
523,056	444,495	-	29.09	1.00	4,586	3,897	4,586	4,455
-	-	-	-	-	-	-	-	-
523,056	444,495	68.39	29.09	1.00	4,586	3,897	4,586	4,455
295,541	254,173	-	22.26	1.00	4,038	3,473	4,038	4,038
-	-	-	-	-	-	-	-	-
295,541	254,173	85.72	22.26	1.00	4,038	3,473	4,038	4,038
266,079	208,454	-	-	1.00	14,347	11,240	14,347	1,576
-	-	-	-	-	-	-	-	-
266,079	208,454	-	-	1.00	14,347	11,240	14,347	1,576
9,346,741	6,579,884	-	33.58	1.36	55,900	39,352	41,081	36,415
5,280,395	4,072,806	-	23.50	6.44	476,269	367,350	73,950	72,602
4,066,346	2,507,078	3.35	33.59	1.00	26,047	16,059	26,047	22,106
74,023,684	55,608,454	-	-	1.00	21,875	16,433	21,859	19,923
160,224	123,136	-	-	9.20	516,851	397,211	56,160	56,042
73,863,460	55,485,318	-	-	1.00	21,830	16,398	21,830	19,895
429,787,945	310,029,077	-	-	1.00	26,166	18,875	26,166	2,112
429,787,945	310,029,077	-	-	1.00	26,166	18,875	26,166	2,112
-	-	-	-	-	-	-	-	-

Note : According to the review result

제Ⅳ－4－7 표
Table IV－4－7

요양기관 소재지별
Review Records by Location

구 분 Division			청 구 건 수 Claims	일 수 Number of Days		원외처방횟수 Prescription times	원외처방일수 Prescription days
				내 원 Visit	요 양 Reimbursed		
총 계 Total			30,669,730	33,552,721	151,396,433	-	-
의 료 기 관 Medical Insti- tution	소 계 Subtotal	소계 Subtotal	19,553,265	22,436,256	30,756,966	11,409,860	122,830,506
		입원 Inpatient	322,555	3,208,401	4,345,778	6,985	60,121
		외래 Outpatient	19,230,710	19,227,855	26,411,188	11,402,875	122,770,385
	상급종합병원 Tertiary hospital	소계 Subtotal	742,200	989,918	2,622,004	290,362	15,925,998
		입원 Inpatient	36,750	284,925	614,076	208	5,881
		외래 Outpatient	705,450	704,993	2,007,928	290,154	15,920,117
	중 합 병 원 General hospital	소계 Subtotal	1,214,557	1,631,338	2,429,774	702,185	16,151,711
		입원 Inpatient	61,068	478,172	823,676	2,154	30,152
		외래 Outpatient	1,153,489	1,153,166	1,606,098	700,031	16,121,559
	병 원 Hospital	소계 Subtotal	2,481,814	4,575,418	7,001,329	1,386,623	13,368,810
		입원 Inpatient	186,922	2,280,593	2,668,060	2,044	10,212
		외래 Outpatient	2,294,892	2,294,825	4,333,269	1,384,579	13,358,598
	의 원 Clinic	소계 Subtotal	11,304,833	11,400,455	14,421,565	8,667,727	73,441,475
		입원 Inpatient	34,411	130,392	205,569	2,576	13,867
		외래 Outpatient	11,270,422	11,270,063	14,215,996	8,665,151	73,427,608
	치 과 병 원 Dental hospital	소계 Subtotal	82,799	82,694	82,726	19,988	77,023
		입원 Inpatient	-	-	-	-	-
		외래 Outpatient	82,799	82,694	82,726	19,988	77,023
	치 과 의 원 Dental clinic	소계 Subtotal	1,382,630	1,381,085	1,382,602	272,490	774,378
		입원 Inpatient	1	-	-	-	-
		외래 Outpatient	1,382,629	1,381,085	1,382,602	272,490	774,378
	조 산 원 Midwifery clinic	소계 Subtotal	-	-	-	-	-
		입원 Inpatient	-	-	-	-	-
		외래 Outpatient	-	-	-	-	-
	보건의료원 Hospitalized health center	소계 Subtotal	-	-	-	-	-
		입원 Inpatient	-	-	-	-	-
		외래 Outpatient	-	-	-	-	-
	보 건 소 Health center	소계 Subtotal	83,604	83,604	90,491	61,921	2,780,880
		입원 Inpatient	-	-	-	-	-
		외래 Outpatient	83,604	83,604	90,491	61,921	2,780,880
	보 건 지 소 Health subcenter	소계 Subtotal	19,766	19,766	127,456	8,492	309,358
		입원 Inpatient	-	-	-	-	-
		외래 Outpatient	19,766	19,766	127,456	8,492	309,358
	보건진료소 Primary health care post	소계 Subtotal	30,734	30,734	250,737	-	-
		입원 Inpatient	-	-	-	-	-
		외래 Outpatient	30,734	30,734	250,737	-	-
	한 방 병 원 Oriental hospital	소계 Subtotal	71,368	102,284	112,942	72	873
		입원 Inpatient	3,403	34,319	34,397	3	9
		외래 Outpatient	67,965	67,965	78,545	69	864
	한 의 원 Oriental clinic	소계 Subtotal	2,138,960	2,138,960	2,235,340	-	-
		입원 Inpatient	-	-	-	-	-
		외래 Outpatient	2,138,960	2,138,960	2,235,340	-	-
약 국 Pharmacy		소계 Subtotal	11,116,465	11,116,465	120,639,467	-	-
		처방 Prescription	11,109,099	11,109,099	120,619,101	-	-
		직접 Without prescription	7,366	7,366	20,366	-	-

주 : 심사결정기준

요양급여비용 심사실적(울산) of the Provider(Ulsan)

(단위 : 건, 일, 회, 원)
Unit : Claim, Day, Time, KRW

요양급여비용 (천 원) Medical Expenses (KRW 1,000)		원 외 처방률 Prescription rate (%)	원외처방 횟수당 처방일수 Prescription days per prescription time	건 당 내원일수 Visits per Claim	건 당 요양급여비용 Medical Expenses per claim	건 당 급여 비 Benefit per claim	일 당 요양급여비용 Medical Expenses per day	
계 Total	급여비 Benefit						내 원 Visit	요 양 Reimbursed
1,197,795,370	884,580,722	-	-	1.09	39,055	28,842	35,699	7,912
942,924,331	701,289,629	-	-	1.15	48,223	35,866	42,027	30,657
437,149,760	350,742,237	-	-	9.95	1,355,272	1,087,387	136,252	100,592
505,774,570	350,547,391	59.30	10.77	1.00	26,300	18,229	26,304	19,150
170,981,772	134,743,951	-	-	-	-	-	-	-
109,589,093	94,413,972	-	-	-	-	-	-	-
61,392,679	40,329,980	41.16	-	-	-	-	-	-
146,405,480	106,869,737	-	23.00	1.34	120,542	87,991	89,746	60,255
96,360,880	77,243,898	-	14.00	7.83	1,577,928	1,264,883	201,519	116,989
50,044,600	29,625,839	60.71	23.03	1.00	43,385	25,684	43,398	31,159
273,135,667	202,457,888	-	9.64	1.84	110,055	81,577	59,696	39,012
208,997,647	161,321,341	-	5.00	12.20	1,118,101	863,041	91,642	78,333
64,138,020	41,136,547	60.33	9.65	1.00	27,948	17,925	27,949	14,801
246,665,515	182,395,149	-	8.47	1.01	21,819	16,134	21,636	17,104
20,075,978	16,148,559	-	5.38	3.79	583,417	469,285	153,966	97,661
226,589,536	166,246,591	76.89	8.47	1.00	20,105	14,751	20,105	15,939
3,665,251	2,184,819	-	3.85	1.00	44,267	26,387	44,323	44,306
-	-	-	-	-	-	-	-	-
3,665,251	2,184,819	24.17	3.85	1.00	44,267	26,387	44,323	44,306
52,243,528	35,660,639	-	2.84	1.00	37,786	25,792	37,828	37,786
19	17	-	-	-	-	-	-	-
52,243,509	35,660,622	19.73	2.84	1.00	37,786	25,792	37,828	37,786
-	-	-	-	-	-	-	-	-
-	-	-	-	-	-	-	-	-
-	-	-	-	-	-	-	-	-
-	-	-	-	-	-	-	-	-
-	-	-	-	-	-	-	-	-
-	-	-	-	-	-	-	-	-
380,855	326,127	-	44.91	1.00	4,555	3,901	4,555	4,209
-	-	-	-	-	-	-	-	-
380,855	326,127	74.06	44.91	1.00	4,555	3,901	4,555	4,209
238,187	178,663	-	36.43	1.00	12,050	9,039	12,050	1,869
-	-	-	-	-	-	-	-	-
238,187	178,663	42.96	36.43	1.00	12,050	9,039	12,050	1,869
405,237	321,301	-	-	1.00	13,185	10,454	13,185	1,616
-	-	-	-	-	-	-	-	-
405,237	321,301	-	-	1.00	13,185	10,454	13,185	1,616
3,955,875	2,730,542	-	12.13	1.43	55,429	38,260	38,675	35,026
2,126,143	1,614,451	-	3.00	10.08	624,785	474,420	61,952	61,812
1,829,732	1,116,091	0.10	12.52	1.00	26,922	16,422	26,922	23,295
44,846,965	33,420,812	-	-	1.00	20,967	15,625	20,967	20,063
-	-	-	-	-	-	-	-	-
44,846,965	33,420,812	-	-	1.00	20,967	15,625	20,967	20,063
254,871,040	183,291,093	-	-	1.00	22,927	16,488	22,927	2,113
254,827,274	183,264,432	-	-	1.00	22,939	16,497	22,939	2,113
43,765	26,662	-	-	-	-	-	-	-

Note : According to the review result

제Ⅳ－4－8 표
Table IV－4－8

요양기관 소재지별
Review Records by Location

구 분 Division			청 구 건 수 Claims	일 수 Number of Days		원외처방횟수 Prescription times	원외처방일수 Prescription days
				내 원 Visit	요 양 Reimbursed		
총 계 Total			3,925,933	4,131,699	16,373,091	-	-
의 료 기 관 Medical Institution	소 계 Subtotal	소계 Subtotal	2,403,895	2,609,661	3,386,723	1,499,452	12,562,960
		입원 Inpatient	14,919	221,119	234,971	196	1,440
		외래 Outpatient	2,388,976	2,388,542	3,151,752	1,499,256	12,561,520
	상급종합병원 Tertiary hospital	소계 Subtotal	-	-	-	-	-
		입원 Inpatient	-	-	-	-	-
		외래 Outpatient	-	-	-	-	-
	중 합 병 원 General hospital	소계 Subtotal	-	-	-	-	-
		입원 Inpatient	-	-	-	-	-
		외래 Outpatient	-	-	-	-	-
	병 원 Hospital	소계 Subtotal	54,312	247,974	311,426	21,316	235,134
		입원 Inpatient	11,553	205,215	214,110	40	209
		외래 Outpatient	42,759	42,759	97,316	21,276	234,925
	의 원 Clinic	소계 Subtotal	1,832,465	1,844,987	1,971,037	1,432,308	11,803,153
		입원 Inpatient	3,366	15,904	20,861	156	1,231
		외래 Outpatient	1,829,099	1,829,083	1,950,176	1,432,152	11,801,922
	치 과 병 원 Dental hospital	소계 Subtotal	-	-	-	-	-
		입원 Inpatient	-	-	-	-	-
		외래 Outpatient	-	-	-	-	-
	치 과 의 원 Dental clinic	소계 Subtotal	182,244	181,826	181,848	36,370	112,460
		입원 Inpatient	-	-	-	-	-
		외래 Outpatient	182,244	181,826	181,848	36,370	112,460
	조 산 원 Midwifery clinic	소계 Subtotal	-	-	-	-	-
		입원 Inpatient	-	-	-	-	-
		외래 Outpatient	-	-	-	-	-
	보건의료원 Hospitalized health center	소계 Subtotal	-	-	-	-	-
		입원 Inpatient	-	-	-	-	-
		외래 Outpatient	-	-	-	-	-
	보 건 소 Health center	소계 Subtotal	9,531	9,531	18,623	5,136	194,407
		입원 Inpatient	-	-	-	-	-
		외래 Outpatient	9,531	9,531	18,623	5,136	194,407
	보 건 지 소 Health subcenter	소계 Subtotal	16,304	16,304	415,915	4,322	217,806
		입원 Inpatient	-	-	-	-	-
		외래 Outpatient	16,304	16,304	415,915	4,322	217,806
	보건진료소 Primary health care post	소계 Subtotal	16,662	16,662	176,750	-	-
		입원 Inpatient	-	-	-	-	-
		외래 Outpatient	16,662	16,662	176,750	-	-
	한 방 병 원 Oriental hospital	소계 Subtotal	-	-	-	-	-
		입원 Inpatient	-	-	-	-	-
		외래 Outpatient	-	-	-	-	-
	한 의 원 Oriental clinic	소계 Subtotal	292,377	292,377	311,124	-	-
		입원 Inpatient	-	-	-	-	-
		외래 Outpatient	292,377	292,377	311,124	-	-
약 국 Pharmacy	소 계 Subtotal	소계 Subtotal	1,522,038	1,522,038	12,986,368	-	-
		처방 Prescription	1,516,746	1,516,746	12,968,773	-	-
		직접 Without prescription	5,292	5,292	17,595	-	-

주 : 심사결정기준

요양급여비용 심사실적(세종) of the Provider(Sejong)

(단위 : 건, 일, 회, 원)
Unit : Claim, Day, Time, KRW

요양급여비용 (천 원) Medical Expenses (KRW 1,000)		원 외 처방률 Prescription rate (%)	원외처방 횟수당 처방일수 Prescription days per prescription time	건 당 내원일수 Visits per Claim	건 당 요양급여비용 Medical Expenses per claim	건 당 급여비 Benefit per claim	일 당 요양급여비용 Medical Expenses per day	
계 Total	급여비 Benefit						내 원 Visit	요 양 Reimbursed
96,304,690	71,019,162	-	-	1.05	24,530	18,090	23,309	5,882
68,861,981	51,097,605	-	-	1.09	28,646	21,256	26,387	20,333
16,556,881	12,553,226	-	-	14.82	1,109,785	841,425	74,878	70,464
52,305,099	38,544,379	62.77	8.38	1.00	21,894	16,134	21,898	16,596
-	-	-	-	-	-	-	-	-
-	-	-	-	-	-	-	-	-
-	-	-	-	-	-	-	-	-
-	-	-	-	-	-	-	-	-
-	-	-	-	-	-	-	-	-
-	-	-	-	-	-	-	-	-
15,426,480	11,351,659	-	11.03	4.57	284,034	209,008	62,210	49,535
14,183,542	10,528,982	-	5.23	17.76	1,227,693	911,363	69,116	66,244
1,242,938	822,678	49.76	11.04	1.00	29,068	19,240	29,068	12,772
38,502,417	29,068,533	-	8.24	1.01	21,011	15,863	20,869	19,534
2,373,339	2,024,244	-	7.89	4.72	705,092	601,380	149,229	113,769
36,129,078	27,044,289	78.30	8.24	1.00	19,752	14,786	19,753	18,526
-	-	-	-	-	-	-	-	-
-	-	-	-	-	-	-	-	-
-	-	-	-	-	-	-	-	-
7,751,782	5,257,351	-	3.09	1.00	42,535	28,848	42,633	42,628
-	-	-	-	-	-	-	-	-
7,751,782	5,257,351	20.00	3.09	1.00	42,535	28,848	42,633	42,628
-	-	-	-	-	-	-	-	-
-	-	-	-	-	-	-	-	-
-	-	-	-	-	-	-	-	-
-	-	-	-	-	-	-	-	-
-	-	-	-	-	-	-	-	-
-	-	-	-	-	-	-	-	-
57,246	45,941	-	37.85	1.00	6,006	4,820	6,006	3,074
-	-	-	-	-	-	-	-	-
57,246	45,941	53.89	37.85	1.00	6,006	4,820	6,006	3,074
640,301	456,264	-	50.39	1.00	39,273	27,985	39,273	1,539
-	-	-	-	-	-	-	-	-
640,301	456,264	26.51	50.39	1.00	39,273	27,985	39,273	1,539
270,722	206,183	-	-	1.00	16,248	12,374	16,248	1,532
-	-	-	-	-	-	-	-	-
270,722	206,183	-	-	1.00	16,248	12,374	16,248	1,532
-	-	-	-	-	-	-	-	-
-	-	-	-	-	-	-	-	-
-	-	-	-	-	-	-	-	-
6,213,031	4,711,674	-	-	1.00	21,250	16,115	21,250	19,970
-	-	-	-	-	-	-	-	-
6,213,031	4,711,674	-	-	1.00	21,250	16,115	21,250	19,970
27,442,709	19,921,556	-	-	1.00	18,030	13,089	18,030	2,113
27,414,048	19,903,992	-	-	1.00	18,074	13,123	18,074	2,114
28,661	17,564	-	-	-	-	-	-	-

Note : According to the review result

제Ⅳ－4－9 표
Table IV－4－9

요양기관 소재지별
Review Records by Location

구 분 Division			청 구 건 수 Claims	일 수 Number of Days		원외처방횟수 Prescription times	원외처방일수 Prescription days
				내 원 Visit	요 양 Reimbursed		
총 계			293,534,778	315,449,574	1,569,413,216	-	-
의 료 기 관 Medical Insti- tution	소 계 Subtotal	소계 Subtotal	185,846,944	207,761,740	282,844,390	109,444,769	1,281,498,623
		입원 Inpatient	2,581,648	24,572,980	36,124,089	73,791	832,443
		외래 Outpatient	183,265,296	183,188,760	246,720,301	109,370,978	1,280,666,180
	상급종합병원 Tertiary hospital	소계 Subtotal	5,041,326	6,414,368	15,829,549	1,923,239	106,384,857
		입원 Inpatient	255,662	1,638,969	4,064,367	1,132	26,799
		외래 Outpatient	4,785,664	4,775,399	11,765,182	1,922,107	106,358,058
	종 합 병 원 General hospital	소계 Subtotal	13,944,675	18,213,513	39,131,204	6,850,976	236,317,551
		입원 Inpatient	667,454	4,959,289	9,819,217	19,378	270,927
		외래 Outpatient	13,277,221	13,254,224	29,311,987	6,831,598	236,046,624
	병 원 Hospital	소계 Subtotal	13,691,880	28,108,339	40,640,660	7,017,675	90,549,202
		입원 Inpatient	1,252,653	15,669,859	19,381,158	26,281	319,351
		외래 Outpatient	12,439,227	12,438,480	21,259,502	6,991,394	90,229,851
	의 원 Clinic	소계 Subtotal	115,302,204	116,867,058	140,847,708	89,889,080	802,502,580
		입원 Inpatient	370,795	1,945,583	2,492,549	25,839	206,142
		외래 Outpatient	114,931,409	114,921,475	138,355,159	89,863,241	802,296,438
	치 과 병 원 Dental hospital	소계 Subtotal	411,388	410,614	413,135	82,324	291,362
		입원 Inpatient	136	320	510	1	2
		외래 Outpatient	411,252	410,294	412,625	82,323	291,360
	치 과 의 원 Dental clinic	소계 Subtotal	14,575,908	14,544,279	14,568,142	2,860,893	9,288,220
		입원 Inpatient	11	11	11	10	68
		외래 Outpatient	14,575,897	14,544,268	14,568,131	2,860,883	9,288,152
	조 산 원 Midwifery clinic	소계 Subtotal	492	1,233	1,233	-	-
		입원 Inpatient	492	1,233	1,233	-	-
		외래 Outpatient	-	-	-	-	-
	보건의료원 Hospitalized health center	소계 Subtotal	52,261	55,520	98,220	38,350	1,044,308
		입원 Inpatient	489	3,748	5,595	1	1
		외래 Outpatient	51,772	51,772	92,625	38,349	1,044,307
	보 건 소 Health center	소계 Subtotal	1,170,201	1,170,201	1,453,184	662,340	29,568,744
		입원 Inpatient	-	-	-	-	-
		외래 Outpatient	1,170,201	1,170,201	1,453,184	662,340	29,568,744
	보 건 지 소 Health subcenter	소계 Subtotal	266,632	266,632	3,064,057	100,713	5,287,256
		입원 Inpatient	-	-	-	-	-
		외래 Outpatient	266,632	266,632	3,064,057	100,713	5,287,256
	보건진료소 Primary health care post	소계 Subtotal	316,333	316,333	4,000,551	-	-
		입원 Inpatient	-	-	-	-	-
		외래 Outpatient	316,333	316,333	4,000,551	-	-
	한 방 병 원 Oriental hospital	소계 Subtotal	569,774	851,448	900,766	19,179	264,543
		입원 Inpatient	30,379	312,057	317,496	1,149	9,153
		외래 Outpatient	539,395	539,391	583,270	18,030	255,390
	한 의 원 Oriental clinic	소계 Subtotal	20,503,870	20,542,202	21,895,981	-	-
		입원 Inpatient	3,577	41,911	41,953	-	-
		외래 Outpatient	20,500,293	20,500,291	21,854,028	-	-
약 국 Pharmacy	소 계	소계 Subtotal	107,687,834	107,687,834	1,286,568,826	-	-
		처방 Prescription	107,402,694	107,402,694	1,285,565,430	-	-
		직접 Without prescription	285,140	285,140	1,003,396	-	-

주 : 심사결정기준

요양급여비용 심사실적(경기) of the Provider(Gyeonggi)

(단위 : 건, 일, 회, 원)
Unit : Claim, Day, Time, KRW

요양급여비용 (천 원) Medical Expenses (KRW 1,000)		원 외 처방률 Prescription rate (%)	원외처방 횟수 당 처방일수 Prescription days per prescription time	건 당 내원일수 Visits per Claim	건 당 요양급여비용 Medical Expenses per claim	건 당 급여 비 Benefit per claim	일 당 요양급여비용 Medical Expenses per day	
계 Total	급여 비 Benefit						내 원 Visit	요 양 Reimbursed
11,488,807,009	8,561,168,828	-	-	1.07	39,140	29,166	36,420	7,320
8,815,953,080	6,636,752,827	-	-	1.12	47,437	35,711	42,433	31,169
3,839,547,569	3,140,457,904	-	-	9.52	1,487,247	1,216,455	156,251	106,288
4,976,405,511	3,496,294,923	59.70	11.71	1.00	27,154	19,078	27,165	20,170
1,042,637,018	798,134,778	-	55.32	1.27	206,818	158,318	162,547	65,867
654,688,482	565,090,866	-	23.67	6.41	2,560,758	2,210,304	399,451	161,080
387,948,536	233,043,912	40.25	55.33	1.00	81,065	48,696	81,239	32,974
2,150,629,041	1,653,809,368	-	34.49	1.31	154,226	118,598	118,079	54,959
1,351,903,702	1,131,452,535	-	13.98	7.43	2,025,463	1,695,177	272,600	137,679
798,725,339	522,356,833	51.54	34.55	1.00	60,158	39,342	60,262	27,249
1,923,149,851	1,451,684,827	-	12.90	2.05	140,459	106,025	68,419	47,321
1,544,644,667	1,208,667,452	-	12.15	12.51	1,233,099	964,886	98,574	79,698
378,505,185	243,017,375	56.21	12.91	1.00	30,428	19,536	30,430	17,804
2,590,110,116	1,946,511,122	-	8.93	1.01	22,464	16,882	22,163	18,389
266,060,338	218,162,229	-	7.98	5.25	717,540	588,363	136,751	106,742
2,324,049,778	1,728,348,893	78.20	8.93	1.00	20,221	15,038	20,223	16,798
17,646,460	10,530,881	-	3.54	1.00	42,895	25,598	42,976	42,714
41,997	33,135	-	2.00	2.35	308,802	243,641	131,241	82,347
17,604,463	10,497,746	20.06	3.54	1.00	42,807	25,526	42,907	42,665
603,836,281	409,107,684	-	3.25	1.00	41,427	28,067	41,517	41,449
1,605	1,284	-	6.80	1.00	145,911	116,732	145,911	145,911
603,834,676	409,106,400	19.67	3.25	1.00	41,427	28,067	41,517	41,449
322,613	315,402	-	-	2.51	655,717	641,061	261,648	261,648
322,613	315,402	-	-	2.51	655,717	641,061	261,648	261,648
-	-	-	-	-	-	-	-	-
1,628,719	1,216,520	-	27.23	1.06	31,165	23,278	29,336	16,582
313,339	250,151	-	1.00	7.66	640,775	511,556	83,602	56,003
1,315,380	966,369	74.07	27.23	1.00	25,407	18,666	25,407	14,201
5,569,529	4,604,329	-	44.64	1.00	4,759	3,935	4,759	3,833
-	-	-	-	-	-	-	-	-
5,569,529	4,604,329	56.60	44.64	1.00	4,759	3,935	4,759	3,833
5,103,272	3,717,599	-	52.50	1.00	19,140	13,943	19,140	1,666
-	-	-	-	-	-	-	-	-
5,103,272	3,717,599	37.77	52.50	1.00	19,140	13,943	19,140	1,666
5,955,641	4,516,762	-	-	1.00	18,827	14,279	18,827	1,489
-	-	-	-	-	-	-	-	-
5,955,641	4,516,762	-	-	1.00	18,827	14,279	18,827	1,489
33,338,335	23,390,439	-	13.79	1.49	58,512	41,052	39,155	37,011
19,891,013	15,193,100	-	7.97	10.27	654,762	500,118	63,742	62,650
13,447,322	8,197,339	3.34	14.16	1.00	24,930	15,197	24,931	23,055
436,026,204	329,213,117	-	-	1.00	21,266	16,056	21,226	19,914
1,679,813	1,291,750	-	-	11.72	469,615	361,127	40,080	40,040
434,346,391	327,921,367	-	-	1.00	21,187	15,996	21,187	19,875
2,672,853,930	1,924,416,001	-	-	1.00	24,820	17,870	24,820	2,078
2,671,009,635	1,923,293,806	-	-	1.00	24,869	17,907	24,869	2,078
1,844,295	1,122,195	-	-	-	-	-	-	-

Note : According to the review result

제Ⅳ－4－10 표
Table IV－4－10

요양기관 소재지별
Review Records by Location

구 분 Division			청 구 건 수 Claims	일 수 Number of Days		원외처방횟수 Prescription times	원외처방일수 Prescription days
				내 원 Visit	요 양 Reimbursed		
총 계			37,313,620	39,911,881	232,204,431	-	-
의 료 기 관 Medical Insti- tution	소 계 Subtotal	소계 Subtotal	23,836,904	26,435,165	44,018,831	13,540,157	190,589,096
		입원 Inpatient	333,088	2,943,730	4,864,042	8,346	86,352
		외래 Outpatient	23,503,816	23,491,435	39,154,789	13,531,811	190,502,744
	상급종합병원 Tertiary hospital	소계 Subtotal	505,768	715,546	2,193,829	243,530	14,363,936
		입원 Inpatient	36,593	247,632	528,030	2,133	19,568
		외래 Outpatient	469,175	467,914	1,665,799	241,397	14,344,368
	종 합 병 원 General hospital	소계 Subtotal	2,270,028	3,090,434	6,188,570	1,256,319	41,307,328
		입원 Inpatient	116,985	942,218	1,922,016	2,629	38,653
		외래 Outpatient	2,153,043	2,148,216	4,266,554	1,253,690	41,268,675
	병 원 Hospital	소계 Subtotal	1,446,825	2,739,291	5,123,891	784,286	11,780,959
		입원 Inpatient	114,379	1,408,682	1,966,465	1,709	17,459
		외래 Outpatient	1,332,446	1,330,609	3,157,426	782,577	11,763,500
	의 원 Clinic	소계 Subtotal	14,302,553	14,561,674	19,105,857	10,634,351	113,762,571
		입원 Inpatient	62,373	321,526	421,494	1,850	10,413
		외래 Outpatient	14,240,180	14,240,148	18,684,363	10,632,501	113,752,158
	치 과 병 원 Dental hospital	소계 Subtotal	55,178	55,955	57,611	11,330	52,353
		입원 Inpatient	458	1,283	2,920	-	-
		외래 Outpatient	54,720	54,672	54,691	11,330	52,353
	치 과 의 원 Dental clinic	소계 Subtotal	1,686,610	1,682,233	1,691,638	384,388	1,235,715
		입원 Inpatient	-	-	-	-	-
		외래 Outpatient	1,686,610	1,682,233	1,691,638	384,388	1,235,715
	조 산 원 Midwifery clinic	소계 Subtotal	-	-	-	-	-
		입원 Inpatient	-	-	-	-	-
		외래 Outpatient	-	-	-	-	-
	보건의료원 Hospitalized health center	소계 Subtotal	56,288	57,163	58,803	33,668	603,045
		입원 Inpatient	116	991	1,114	25	259
		외래 Outpatient	56,172	56,172	57,689	33,643	602,786
	보 건 소 Health center	소계 Subtotal	263,924	263,924	300,418	170,663	6,574,883
		입원 Inpatient	-	-	-	-	-
		외래 Outpatient	263,924	263,924	300,418	170,663	6,574,883
	보 건 지 소 Health subcenter	소계 Subtotal	227,643	227,643	3,984,276	21,622	908,306
		입원 Inpatient	-	-	-	-	-
		외래 Outpatient	227,643	227,643	3,984,276	21,622	908,306
	보건진료소 Primary health care post	소계 Subtotal	237,826	237,827	2,284,241	-	-
		입원 Inpatient	-	-	-	-	-
		외래 Outpatient	237,826	237,827	2,284,241	-	-
	한 방 병 원 Oriental hospital	소계 Subtotal	44,845	64,059	77,717	-	-
		입원 Inpatient	2,184	21,398	22,003	-	-
		외래 Outpatient	42,661	42,661	55,714	-	-
	한 의 원 Oriental clinic	소계 Subtotal	2,739,416	2,739,416	2,951,980	-	-
		입원 Inpatient	-	-	-	-	-
		외래 Outpatient	2,739,416	2,739,416	2,951,980	-	-
약 국 Pharmacy	소 계	Subtotal	13,476,716	13,476,716	188,185,600	-	-
		처방 Prescription	13,159,674	13,159,674	187,010,281	-	-
		직접 Without prescription	317,042	317,042	1,175,319	-	-

주 : 심사결정기준

요양급여비용 심사실적(강원) of the Provider(Gangwon)

(단위 : 건, 일, 회, 원)
Unit : Claim, Day, Time, KRW

요양급여비용 (천 원) Medical Expenses (KRW 1,000)		원 외 처방률 Prescription rate (%)	원외처방 횟수 당 처방일수 Prescription days per prescription time	건 당 내원일수 Visits per Claim	건 당 요양급여비용 Medical Expenses per claim	건 당 급여 비 Benefit per claim	일 당 요양급여비용 Medical Expenses per day	
계 Total	급여비 Benefit						내 원 Visit	요 양 Reimbursed
1,508,808,974	1,121,902,744	-	-	1.07	40,436	30,067	37,804	6,498
1,118,687,935	841,065,294	-	-	1.11	46,931	35,284	42,318	25,414
474,923,681	388,281,570	-	-	8.84	1,425,820	1,165,703	161,334	97,640
643,764,254	452,783,723	57.60	14.08	1.00	27,390	19,264	27,404	16,442
135,104,546	103,062,538	-	58.98	1.41	267,128	203,774	188,813	61,584
90,979,251	76,607,856	-	9.17	6.77	2,486,247	2,093,511	367,397	172,299
44,125,295	26,454,682	51.59	59.42	1.00	94,049	56,386	94,302	26,489
341,469,161	262,294,809	-	32.88	1.36	150,425	115,547	110,492	55,177
221,681,243	184,484,235	-	14.70	8.05	1,894,954	1,576,991	235,276	115,338
119,787,918	77,810,574	58.36	32.92	1.00	55,637	36,140	55,762	28,076
159,540,835	117,726,234	-	15.02	1.89	110,270	81,369	58,242	31,137
117,155,088	90,105,769	-	10.22	12.32	1,024,271	787,782	83,166	59,576
42,385,747	27,620,465	58.81	15.03	1.00	31,810	20,729	31,854	13,424
332,387,319	251,906,848	-	10.70	1.02	23,240	17,613	22,826	17,397
43,411,775	35,791,858	-	5.63	5.15	696,003	573,836	135,018	102,995
288,975,544	216,114,990	74.67	10.70	1.00	20,293	15,176	20,293	15,466
2,918,263	1,804,806	-	4.62	1.01	52,888	32,709	52,154	50,655
264,619	208,791	-	-	2.80	577,771	455,876	206,250	90,623
2,653,644	1,596,015	20.72	4.62	1.00	48,495	29,167	48,538	48,521
75,593,516	49,592,034	-	3.21	1.00	44,820	29,403	44,936	44,687
-	-	-	-	-	-	-	-	-
75,593,516	49,592,034	22.85	3.21	1.00	44,820	29,403	44,936	44,687
-	-	-	-	-	-	-	-	-
-	-	-	-	-	-	-	-	-
-	-	-	-	-	-	-	-	-
1,035,536	773,858	-	17.91	1.02	18,397	13,748	18,115	17,610
45,468	35,935	-	10.36	8.54	391,963	309,784	45,881	40,815
990,068	737,924	59.89	17.92	1.00	17,626	13,137	17,626	17,162
1,237,524	1,041,124	-	38.53	1.00	4,689	3,945	4,689	4,119
-	-	-	-	-	-	-	-	-
1,237,524	1,041,124	64.66	38.53	1.00	4,689	3,945	4,689	4,119
6,365,104	4,605,951	-	42.01	1.00	27,961	20,233	27,961	1,598
-	-	-	-	-	-	-	-	-
6,365,104	4,605,951	9.50	42.01	1.00	27,961	20,233	27,961	1,598
3,563,580	2,773,245	-	-	1.00	14,984	11,661	14,984	1,560
-	-	-	-	-	-	-	-	-
3,563,580	2,773,245	-	-	1.00	14,984	11,661	14,984	1,560
2,402,170	1,668,028	-	-	1.43	53,566	37,195	37,499	30,909
1,386,237	1,047,125	-	-	9.80	634,724	479,453	64,783	63,002
1,015,934	620,903	-	-	1.00	23,814	14,554	23,814	18,235
57,070,380	43,815,817	-	-	1.00	20,833	15,995	20,833	19,333
-	-	-	-	-	-	-	-	-
57,070,380	43,815,817	-	-	1.00	20,833	15,995	20,833	19,333
390,121,039	280,837,451	-	-	1.00	28,948	20,839	28,948	2,073
387,917,283	279,494,157	-	-	1.00	29,478	21,239	29,478	2,074
2,203,756	1,343,294	-	-	-	-	-	-	-

Note : According to the review result

제Ⅳ－4－11 표
Table IV－4－11

요양기관 소재지별
Review Records by Location

구 분 Division			청 구 건 수 Claims	일 수 Number of Days		원외처방횟수 Prescription times	원외처방일수 Prescription days
				내 원 Visit	요 양 Reimbursed		
총 계 Total			43,059,442	46,283,337	225,159,223	-	-
의 료 기 관 Medical Institution	소 계 Subtotal	소계 Subtotal	27,226,685	30,450,580	47,188,561	16,039,936	177,010,232
		입원 Inpatient	355,335	3,586,819	4,951,137	8,084	72,026
		외래 Outpatient	26,871,350	26,863,761	42,237,424	16,031,852	176,938,206
	상급종합병원 Tertiary hospital	소계 Subtotal	498,761	674,719	1,530,832	191,668	10,800,864
		입원 Inpatient	24,182	200,222	375,117	79	3,861
		외래 Outpatient	474,579	474,497	1,155,715	191,589	10,797,003
	중 합 병 원 General hospital	소계 Subtotal	1,798,224	2,548,629	5,967,117	949,861	25,171,617
		입원 Inpatient	98,342	850,862	1,540,590	2,920	35,529
		외래 Outpatient	1,699,882	1,697,767	4,426,527	946,941	25,136,088
	병 원 Hospital	소계 Subtotal	1,742,273	3,671,973	5,714,069	984,559	9,280,661
		입원 Inpatient	155,920	2,085,737	2,441,565	2,473	13,152
		외래 Outpatient	1,586,353	1,586,236	3,272,504	982,086	9,267,509
	의 원 Clinic	소계 Subtotal	17,568,747	17,910,700	21,146,044	13,371,839	125,539,638
		입원 Inpatient	74,121	416,792	560,212	2,610	19,462
		외래 Outpatient	17,494,626	17,493,908	20,585,832	13,369,229	125,520,176
	치 과 병 원 Dental hospital	소계 Subtotal	36,775	36,740	36,745	8,464	27,802
		입원 Inpatient	-	-	-	-	-
		외래 Outpatient	36,775	36,740	36,745	8,464	27,802
	치 과 의 원 Dental clinic	소계 Subtotal	1,838,220	1,833,700	1,834,833	404,270	1,252,602
		입원 Inpatient	1	2	5	-	-
		외래 Outpatient	1,838,219	1,833,698	1,834,828	404,270	1,252,602
	조 산 원 Midwifery clinic	소계 Subtotal	126	252	378	-	-
		입원 Inpatient	126	252	378	-	-
		외래 Outpatient	-	-	-	-	-
	보건의료원 Hospitalized health center	소계 Subtotal	-	-	-	-	-
		입원 Inpatient	-	-	-	-	-
		외래 Outpatient	-	-	-	-	-
	보 건 소 Health center	소계 Subtotal	178,929	178,929	248,815	87,485	3,246,946
		입원 Inpatient	-	-	-	-	-
		외래 Outpatient	178,929	178,929	248,815	87,485	3,246,946
	보 건 지 소 Health subcenter	소계 Subtotal	215,570	215,570	3,890,137	41,524	1,687,890
		입원 Inpatient	-	-	-	-	-
		외래 Outpatient	215,570	215,570	3,890,137	41,524	1,687,890
	보건진료소 Primary health care post	소계 Subtotal	318,348	318,348	3,510,149	-	-
		입원 Inpatient	-	-	-	-	-
		외래 Outpatient	318,348	318,348	3,510,149	-	-
	한 방 병 원 Oriental hospital	소계 Subtotal	87,806	117,284	146,105	266	2,212
		입원 Inpatient	2,512	31,990	32,300	2	22
		외래 Outpatient	85,294	85,294	113,805	264	2,190
	한 의 원 Oriental clinic	소계 Subtotal	2,942,906	2,943,736	3,163,337	-	-
		입원 Inpatient	131	962	970	-	-
		외래 Outpatient	2,942,775	2,942,774	3,162,367	-	-
약 국 Pharmacy	소 계 Subtotal	소계 Subtotal	15,832,757	15,832,757	177,970,662	-	-
		처방 Prescription	15,732,593	15,732,593	177,532,591	-	-
		직접 Without prescription	100,164	100,164	438,071	-	-

주 : 심사결정기준

요양급여비용 심사실적(충북) of the Provider(Chungbuk)

(단위 : 건, 일, 회, 원)
Unit : Claim, Day, Time, KRW

요양급여비용 (천원) Medical Expenses (KRW 1,000)		원외 처방률 Prescription rate (%)	원외처방 횟수당 처방일수 Prescription days per prescription time	건당 내원일수 Visits per Claim	건당 요양급여비용 Medical Expenses per claim	건당급여비 Benefit per claim	일당요양급여비용 Medical Expenses per day	
계 Total	급여비 Benefit						내원 Visit	요양 Reimbursed
1,538,181,431	1,136,061,833	-	-	1.07	35,722	26,384	33,234	6,832
1,169,887,291	871,409,555	-	-	1.12	42,968	32,006	38,419	24,792
476,809,226	381,390,220	-	-	10.09	1,341,858	1,073,326	132,934	96,303
693,078,065	490,019,335	59.68	11.04	1.00	25,792	18,236	25,800	16,409
110,271,561	85,284,335	-	56.35	1.35	221,091	170,992	163,433	72,034
64,594,740	55,195,088	-	48.87	8.28	2,671,191	2,282,486	322,616	172,199
45,676,821	30,089,247	40.38	56.36	1.00	96,247	63,402	96,264	39,523
256,217,153	188,381,861	-	26.50	1.42	142,483	104,760	100,531	42,938
172,168,179	138,853,999	-	12.17	8.65	1,750,709	1,411,950	202,346	111,755
84,048,974	49,527,863	55.78	26.54	1.00	49,444	29,136	49,506	18,988
231,083,457	173,902,785	-	9.43	2.11	132,633	99,814	62,932	40,441
184,429,781	142,566,684	-	5.32	13.38	1,182,849	914,358	88,424	75,538
46,653,676	31,336,101	61.91	9.44	1.00	29,409	19,754	29,412	14,256
411,813,487	310,724,982	-	9.39	1.02	23,440	17,686	22,993	19,475
53,306,232	43,008,721	-	7.46	5.62	719,179	580,250	127,896	95,154
358,507,255	267,716,261	76.42	9.39	1.00	20,492	15,303	20,493	17,415
1,602,195	953,285	-	3.28	1.00	43,568	25,922	43,609	43,603
-	-	-	-	-	-	-	-	-
1,602,195	953,285	23.04	3.28	1.00	43,568	25,922	43,609	43,603
81,052,385	53,559,924	-	3.10	1.00	44,093	29,137	44,202	44,174
-	-	-	-	-	-	-	-	-
81,052,385	53,559,924	22.05	3.10	1.00	44,093	29,137	44,202	44,174
90,368	89,001	-	-	2.00	717,208	706,361	358,604	239,069
90,368	89,001	-	-	2.00	717,208	706,361	358,604	239,069
-	-	-	-	-	-	-	-	-
-	-	-	-	-	-	-	-	-
-	-	-	-	-	-	-	-	-
-	-	-	-	-	-	-	-	-
932,147	751,636	-	37.11	1.00	5,210	4,201	5,210	3,746
-	-	-	-	-	-	-	-	-
932,147	751,636	48.89	37.11	1.00	5,210	4,201	5,210	3,746
6,197,374	4,456,830	-	40.65	1.00	28,749	20,675	28,749	1,593
-	-	-	-	-	-	-	-	-
6,197,374	4,456,830	19.26	40.65	1.00	28,749	20,675	28,749	1,593
5,341,799	4,123,158	-	-	1.00	16,780	12,952	16,780	1,522
-	-	-	-	-	-	-	-	-
5,341,799	4,123,158	-	-	1.00	16,780	12,952	16,780	1,522
4,356,125	2,968,415	-	8.32	1.34	49,611	33,807	37,142	29,815
2,169,994	1,638,696	-	11.00	12.73	863,851	652,347	67,834	67,182
2,186,131	1,329,719	0.31	8.30	1.00	25,631	15,590	25,631	19,209
60,929,239	46,213,341	-	-	1.00	20,704	15,703	20,698	19,261
49,931	38,031	-	-	7.34	381,151	290,313	51,903	51,475
60,879,308	46,175,310	-	-	1.00	20,688	15,691	20,688	19,251
368,294,140	264,652,277	-	-	1.00	23,262	16,715	23,262	2,069
367,587,821	264,222,461	-	-	1.00	23,365	16,795	23,365	2,071
706,319	429,817	-	-	-	-	-	-	-

Note : According to the review result

제Ⅳ－4－12 표
Table IV－4－12

요양기관 소재지별
Review Records by Location

구 분 Division			청 구 건 수 Claims	일 수 Number of Days		원외처방횟수 Prescription times	원외처방일수 Prescription days
				내 원 Visit	요 양 Reimbursed		
총 계 Total			56,452,009	60,837,946	297,398,941	-	-
의 료 기 관 Medical Insti- tution	소 계 Subtotal	소계 Subtotal	35,700,550	40,086,487	66,723,387	21,092,978	229,273,413
		입원 Inpatient	481,654	4,885,744	6,492,377	12,027	108,943
		외래 Outpatient	35,218,896	35,200,743	60,231,010	21,080,951	229,164,470
	상급종합병원 Tertiary hospital	소계 Subtotal	1,147,488	1,562,394	3,710,641	510,919	24,080,286
		입원 Inpatient	88,466	512,655	1,044,521	-	-
		외래 Outpatient	1,059,022	1,049,739	2,666,120	510,919	24,080,286
	중 합 병 원 General hospital	소계 Subtotal	1,308,026	1,913,546	3,099,385	760,036	15,544,712
		입원 Inpatient	77,102	683,227	1,169,976	5,662	64,642
		외래 Outpatient	1,230,924	1,230,319	1,929,409	754,374	15,480,070
	병 원 Hospital	소계 Subtotal	2,096,056	5,082,708	7,376,229	1,215,351	14,958,507
		입원 Inpatient	224,192	3,212,536	3,640,829	1,963	16,760
		외래 Outpatient	1,871,864	1,870,172	3,735,400	1,213,388	14,941,747
	의 원 Clinic	소계 Subtotal	23,192,440	23,549,372	28,554,050	17,656,118	160,513,264
		입원 Inpatient	87,511	445,079	601,653	4,210	25,827
		외래 Outpatient	23,104,929	23,104,293	27,952,397	17,651,908	160,487,437
	치 과 병 원 Dental hospital	소계 Subtotal	264,068	264,668	266,791	59,891	285,946
		입원 Inpatient	149	1,168	2,549	-	-
		외래 Outpatient	263,919	263,500	264,242	59,891	285,946
	치 과 의 원 Dental clinic	소계 Subtotal	2,212,028	2,206,509	2,209,275	523,103	1,586,326
		입원 Inpatient	1	-	-	-	-
		외래 Outpatient	2,212,027	2,206,509	2,209,275	523,103	1,586,326
	조 산 원 Midwifery clinic	소계 Subtotal	-	-	-	-	-
		입원 Inpatient	-	-	-	-	-
		외래 Outpatient	-	-	-	-	-
	보건의료원 Hospitalized health center	소계 Subtotal	123,968	127,554	143,201	86,251	1,596,420
		입원 Inpatient	453	4,039	5,640	96	931
		외래 Outpatient	123,515	123,515	137,561	86,155	1,595,489
	보 건 소 Health center	소계 Subtotal	280,095	280,095	530,175	173,051	6,782,023
		입원 Inpatient	-	-	-	-	-
		외래 Outpatient	280,095	280,095	530,175	173,051	6,782,023
	보 건 지 소 Health subcenter	소계 Subtotal	522,575	522,575	11,396,341	107,318	3,916,599
		입원 Inpatient	-	-	-	-	-
		외래 Outpatient	522,575	522,575	11,396,341	107,318	3,916,599
	보건진료소 Primary health care post	소계 Subtotal	559,412	559,412	5,208,423	-	-
		입원 Inpatient	-	-	-	-	-
		외래 Outpatient	559,412	559,412	5,208,423	-	-
	한 방 병 원 Oriental health hospital	소계 Subtotal	68,132	89,949	94,976	940	9,330
		입원 Inpatient	3,613	25,430	25,599	96	783
		외래 Outpatient	64,519	64,519	69,377	844	8,547
	한 의 원 Oriental health clinic	소계 Subtotal	3,926,262	3,927,705	4,133,900	-	-
		입원 Inpatient	167	1,610	1,610	-	-
		외래 Outpatient	3,926,095	3,926,095	4,132,290	-	-
약 국 Pharmacy	소 계 Subtotal	소계 Subtotal	20,751,459	20,751,459	230,675,554	-	-
		처방 Prescription	20,682,341	20,682,341	230,444,007	-	-
		직접 Without prescription	69,118	69,118	231,547	-	-

주 : 심사결정기준

요양급여비용 심사실적(충남) of the Provider(Chungnam)

(단위 : 건, 일, 회, 원)
Unit : Claim, Day, Time, KRW

요양급여비용 (천 원) Medical Expenses (KRW 1,000)		원 외 처방률 Prescription rate (%)	원외처방 횟수당 처방일수 Prescription days per prescription time	건 당 내원일수 Visits per Claim	건 당 요양급여비용 Medical Expenses per claim	건 당 급여 비 Benefit per claim	일 당 요양급여비용 Medical Expenses per day	
계 Total	급여비 Benefit						내 원 Visit	요 양 Reimbursed
2,010,772,078	1,486,207,015	-	-	1.08	35,619	26,327	33,051	6,761
1,517,614,769	1,130,483,881	-	-	1.12	42,510	31,666	37,859	22,745
631,813,731	507,072,432	-	-	10.14	1,311,759	1,052,773	129,318	97,316
885,801,039	623,411,449	59.89	10.87	1.00	25,151	17,701	25,164	14,707
264,961,052	202,874,034	-	47.13	1.36	230,905	176,798	169,587	71,406
183,940,862	157,488,111	-	-	5.79	2,079,227	1,780,211	358,800	176,101
81,020,190	45,385,924	48.67	47.13	0.99	76,505	42,856	77,181	30,389
175,946,576	128,213,138	-	20.45	1.46	134,513	98,020	91,948	56,768
117,287,188	93,948,951	-	11.42	8.86	1,521,195	1,218,502	171,667	100,248
58,659,388	34,264,187	61.32	20.52	1.00	47,655	27,836	47,678	30,403
321,600,157	239,984,325	-	12.31	2.42	153,431	114,493	63,273	43,600
264,810,330	201,962,764	-	8.54	14.33	1,181,177	900,847	82,430	72,734
56,789,827	38,021,561	64.88	12.31	1.00	30,339	20,312	30,366	15,203
524,618,916	397,627,496	-	9.09	1.02	22,620	17,145	22,277	18,373
63,246,420	51,729,360	-	6.13	5.09	722,725	591,118	142,102	105,121
461,372,495	345,898,136	76.40	9.09	1.00	19,969	14,971	19,969	16,506
12,454,548	7,501,963	-	4.77	1.00	47,164	28,409	47,057	46,683
267,654	211,141	-	-	7.84	1,796,337	1,417,054	229,156	105,004
12,186,894	7,290,822	22.73	4.77	1.00	46,177	27,625	46,250	46,120
100,309,211	65,034,853	-	3.03	1.00	45,347	29,401	45,461	45,404
2	1	-	-	-	-	-	-	-
100,309,209	65,034,852	23.71	3.03	1.00	45,347	29,401	45,461	45,404
-	-	-	-	-	-	-	-	-
-	-	-	-	-	-	-	-	-
-	-	-	-	-	-	-	-	-
3,124,023	2,330,635	-	18.51	1.03	25,200	18,800	24,492	21,816
309,605	256,834	-	9.70	8.92	683,455	566,962	76,654	54,895
2,814,418	2,073,802	69.75	18.52	1.00	22,786	16,790	22,786	20,459
1,682,630	1,364,680	-	39.19	1.00	6,007	4,872	6,007	3,174
-	-	-	-	-	-	-	-	-
1,682,630	1,364,680	61.78	39.19	1.00	6,007	4,872	6,007	3,174
17,809,813	12,764,546	-	36.50	1.00	34,081	24,426	34,081	1,563
-	-	-	-	-	-	-	-	-
17,809,813	12,764,546	20.54	36.50	1.00	34,081	24,426	34,081	1,563
8,169,505	6,358,277	-	-	1.00	14,604	11,366	14,604	1,569
-	-	-	-	-	-	-	-	-
8,169,505	6,358,277	-	-	1.00	14,604	11,366	14,604	1,569
3,674,053	2,529,458	-	9.93	1.32	53,926	37,126	40,846	38,684
1,879,151	1,420,164	-	8.16	7.04	520,108	393,070	73,895	73,407
1,794,903	1,109,294	1.31	10.13	1.00	27,820	17,193	27,820	25,872
83,264,286	63,900,476	-	-	1.00	21,207	16,275	21,199	20,142
72,519	55,106	-	-	9.64	434,243	329,978	45,043	45,043
83,191,768	63,845,369	-	-	1.00	21,189	16,262	21,189	20,132
493,157,308	355,723,134	-	-	1.00	23,765	17,142	23,765	2,138
492,656,622	355,418,260	-	-	1.00	23,820	17,185	23,820	2,138
500,686	304,873	-	-	-	-	-	-	-

Note : According to the review result

제Ⅳ－4－13 표
Table IV－4－13

요양기관 소재지별
Review Records by Location

구 분 Division			청 구 건 수 Claims	일 수 Number of Days		원외처방횟수 Prescription times	원외처방일수 Prescription days
				내 원 Visit	요 양 Reimbursed		
총 계			55,782,668	62,912,409	301,637,061	-	-
의 료 기 관 Medical Institution	소 계 Subtotal	소계 Subtotal	35,604,062	42,733,803	60,648,875	20,634,641	246,273,106
		입원 Inpatient	726,821	7,868,647	9,879,006	13,604	114,101
		외래 Outpatient	34,877,241	34,865,156	50,769,869	20,621,037	246,159,005
	상급종합병원 Tertiary hospital	소계 Subtotal	1,223,396	1,697,843	3,556,624	577,299	28,044,030
		입원 Inpatient	80,276	556,737	1,030,910	-	-
		외래 Outpatient	1,143,120	1,141,106	2,525,714	577,299	28,044,030
	종 합 병 원 General hospital	소계 Subtotal	1,685,606	2,476,212	4,666,975	994,798	29,173,426
		입원 Inpatient	95,547	888,262	1,476,896	2,839	38,846
		외래 Outpatient	1,590,059	1,587,950	3,190,079	991,959	29,134,580
	병 원 Hospital	소계 Subtotal	3,063,498	8,075,042	10,741,584	1,701,756	19,943,182
		입원 Inpatient	396,828	5,408,495	6,156,667	5,476	41,118
		외래 Outpatient	2,666,670	2,666,547	4,584,917	1,696,280	19,902,064
	의 원 Clinic	소계 Subtotal	22,074,412	22,638,352	28,147,212	16,546,223	160,840,251
		입원 Inpatient	110,266	674,229	866,651	3,961	22,897
		외래 Outpatient	21,964,146	21,964,123	27,280,561	16,542,262	160,817,354
	치 과 병 원 Dental hospital	소계 Subtotal	52,452	52,086	52,115	9,952	52,424
		입원 Inpatient	-	-	-	-	-
		외래 Outpatient	52,452	52,086	52,115	9,952	52,424
	치 과 의 원 Dental clinic	소계 Subtotal	2,472,875	2,465,425	2,468,708	546,154	1,603,018
		입원 Inpatient	-	-	-	-	-
		외래 Outpatient	2,472,875	2,465,425	2,468,708	546,154	1,603,018
	조 산 원 Midwifery clinic	소계 Subtotal	-	-	-	-	-
		입원 Inpatient	-	-	-	-	-
		외래 Outpatient	-	-	-	-	-
	보건의료원 Hospitalized health center	소계 Subtotal	147,260	153,145	173,802	97,434	1,486,746
		입원 Inpatient	858	6,743	8,123	413	3,281
		외래 Outpatient	146,402	146,402	165,679	97,021	1,483,465
	보 건 소 Health center	소계 Subtotal	160,084	160,084	209,903	102,700	3,412,434
		입원 Inpatient	-	-	-	-	-
		외래 Outpatient	160,084	160,084	209,903	102,700	3,412,434
	보 건 지 소 Health subcenter	소계 Subtotal	295,702	295,702	2,964,594	51,691	1,641,579
		입원 Inpatient	-	-	-	-	-
		외래 Outpatient	295,702	295,702	2,964,594	51,691	1,641,579
	보건진료소 Primary health care post	소계 Subtotal	547,210	547,210	3,203,459	-	-
		입원 Inpatient	-	-	-	-	-
		외래 Outpatient	547,210	547,210	3,203,459	-	-
	한 방 병 원 Oriental hospital	소계 Subtotal	223,734	480,253	530,725	6,634	76,016
		입원 Inpatient	39,240	295,759	301,337	915	7,959
		외래 Outpatient	184,494	184,494	229,388	5,719	68,057
	한 의 원 Oriental clinic	소계 Subtotal	3,657,833	3,692,449	3,933,174	-	-
		입원 Inpatient	3,806	38,422	38,422	-	-
		외래 Outpatient	3,654,027	3,654,027	3,894,752	-	-
약 국 Pharmacy	소 계	Subtotal	20,178,606	20,178,606	240,988,186	-	-
		처방 Prescription	20,111,532	20,111,532	240,738,557	-	-
		직접 Without prescription	67,074	67,074	249,629	-	-

주 : 심사결정기준

요양급여비용 심사실적(전북) of the Provider(Jeonbuk)

(단위 : 건, 일, 회, 원)
Unit : Claim, Day, Time, KRW

요양급여비용 (천 원) Medical Expenses (KRW 1,000)		원 외 처방률 Prescription rate (%)	원외처방 횟수 당 처방일수 Prescription days per prescription time	건 당 내원일수 Visits per Claim	건 당 요양급여비용 Medical Expenses per claim	건 당 급여 비 Benefit per claim	일 당 요양급여비용 Medical Expenses per day	
계 Total	급여비 Benefit						내 원 Visit	요 양 Reimbursed
2,353,071,278	1,760,702,473	-	-	1.13	42,183	31,564	37,402	7,801
1,807,407,821	1,362,480,635	-	-	1.20	50,764	38,268	42,295	29,801
924,547,747	734,003,907	-	-	10.83	1,272,043	1,009,883	117,498	93,587
882,860,074	628,476,728	59.15	11.94	1.00	25,313	18,020	25,322	17,389
284,793,670	222,327,322	-	48.58	1.39	232,789	181,730	167,739	80,074
196,463,548	167,479,995	-	-	6.94	2,447,351	2,086,302	352,884	190,573
88,330,122	54,847,328	50.59	48.58	1.00	77,271	47,980	77,407	34,972
245,424,503	182,839,449	-	29.33	1.47	145,600	108,471	99,113	52,587
166,772,575	134,092,452	-	13.68	9.30	1,745,451	1,403,419	187,752	112,921
78,651,928	48,746,997	62.47	29.37	1.00	49,465	30,657	49,530	24,655
533,693,358	399,685,889	-	11.72	2.64	174,210	130,467	66,092	49,685
461,648,879	353,390,534	-	7.51	13.63	1,163,348	890,538	85,356	74,984
72,044,479	46,295,355	63.61	11.73	1.00	27,017	17,361	27,018	15,713
510,989,785	392,100,398	-	9.72	1.03	23,149	17,763	22,572	18,154
77,816,871	62,495,331	-	5.78	6.11	705,720	566,769	115,416	89,790
433,172,915	329,605,068	75.31	9.72	1.00	19,722	15,007	19,722	15,878
2,785,093	1,683,353	-	5.27	0.99	53,098	32,093	53,471	53,441
-	-	-	-	-	-	-	-	-
2,785,093	1,683,353	19.11	5.27	0.99	53,098	32,093	53,471	53,441
113,137,185	74,427,749	-	2.94	1.00	45,751	30,098	45,890	45,829
-	-	-	-	-	-	-	-	-
113,137,185	74,427,749	22.15	2.94	1.00	45,751	30,098	45,890	45,829
-	-	-	-	-	-	-	-	-
-	-	-	-	-	-	-	-	-
-	-	-	-	-	-	-	-	-
3,360,645	2,515,779	-	15.26	1.04	22,821	17,084	21,944	19,336
392,407	303,921	-	7.94	7.86	457,351	354,220	58,195	48,308
2,968,237	2,211,858	66.27	15.29	1.00	20,275	15,108	20,275	17,916
792,426	669,754	-	33.23	1.00	4,950	4,184	4,950	3,775
-	-	-	-	-	-	-	-	-
792,426	669,754	64.15	33.23	1.00	4,950	4,184	4,950	3,775
5,205,158	3,955,813	-	31.76	1.00	17,603	13,378	17,603	1,756
-	-	-	-	-	-	-	-	-
5,205,158	3,955,813	17.48	31.76	1.00	17,603	13,378	17,603	1,756
5,626,832	4,781,593	-	-	1.00	10,283	8,738	10,283	1,756
-	-	-	-	-	-	-	-	-
5,626,832	4,781,593	-	-	1.00	10,283	8,738	10,283	1,756
24,979,145	18,224,470	-	11.46	2.15	111,647	81,456	52,012	47,066
20,172,973	15,275,008	-	8.70	7.54	514,092	389,271	68,207	66,945
4,806,172	2,949,462	3.10	11.90	1.00	26,051	15,987	26,051	20,952
76,620,021	59,269,066	-	-	1.01	20,947	16,203	20,750	19,480
1,280,494	966,666	-	-	10.10	336,441	253,985	33,327	33,327
75,339,528	58,302,400	-	-	1.00	20,618	15,956	20,618	19,344
545,663,457	398,221,838	-	-	1.00	27,042	19,735	27,042	2,264
545,221,057	397,951,684	-	-	1.00	27,110	19,787	27,110	2,265
442,400	270,153	-	-	-	-	-	-	-

Note : According to the review result

제Ⅳ－4－14 표
Table IV－4－14

요양기관 소재지별
Review Records by Location

구 분 Division			청 구 건 수 Claims	일 수 Number of Days		원외처방횟수 Prescription times	원외처방일수 Prescription days
				내 원 Visit	요 양 Reimbursed		
총 계			53,330,926	60,582,768	279,593,574	-	-
의 료 기 관 Medical Institution	소 계 Subtotal	소계 Subtotal	34,762,940	42,014,782	59,718,924	19,107,843	221,840,293
		입원 Inpatient	748,120	8,032,200	11,024,696	17,027	168,456
		외래 Outpatient	34,014,820	33,982,582	48,694,228	19,090,816	221,671,837
	상급종합병원 Tertiary hospital	소계 Subtotal	402,246	593,544	1,408,002	120,100	6,873,777
		입원 Inpatient	32,466	223,764	481,985	2,457	38,147
		외래 Outpatient	369,780	369,780	926,017	117,643	6,835,630
	종 합 병 원 General hospital	소계 Subtotal	2,668,879	4,159,497	7,600,024	1,507,060	34,629,228
		입원 Inpatient	173,423	1,665,012	2,902,014	4,420	65,223
		외래 Outpatient	2,495,456	2,494,485	4,698,010	1,502,640	34,564,005
	병 원 Hospital	소계 Subtotal	4,573,035	9,515,579	14,203,911	2,786,895	27,513,144
		입원 Inpatient	436,960	5,403,884	6,749,401	6,597	43,880
		외래 Outpatient	4,136,075	4,111,695	7,454,510	2,780,298	27,469,264
	의 원 Clinic	소계 Subtotal	20,179,148	20,559,490	23,374,302	13,980,638	144,021,482
		입원 Inpatient	68,825	450,339	600,044	3,235	17,508
		외래 Outpatient	20,110,323	20,109,151	22,774,258	13,977,403	144,003,974
	치 과 병 원 Dental hospital	소계 Subtotal	173,500	173,271	173,601	33,603	106,828
		입원 Inpatient	-	-	-	-	-
		외래 Outpatient	173,500	173,271	173,601	33,603	106,828
	치 과 의 원 Dental clinic	소계 Subtotal	1,934,243	1,928,752	1,930,347	420,169	1,239,146
		입원 Inpatient	-	-	-	-	-
		외래 Outpatient	1,934,243	1,928,752	1,930,347	420,169	1,239,146
	조 산 원 Midwifery clinic	소계 Subtotal	-	-	-	-	-
		입원 Inpatient	-	-	-	-	-
		외래 Outpatient	-	-	-	-	-
	보건의료원 Hospitalized health center	소계 Subtotal	61,906	61,906	363,586	35,864	782,278
		입원 Inpatient	-	-	-	-	-
		외래 Outpatient	61,906	61,906	363,586	35,864	782,278
	보 건 소 Health center	소계 Subtotal	200,307	200,307	297,916	94,272	3,257,648
		입원 Inpatient	-	-	-	-	-
		외래 Outpatient	200,307	200,307	297,916	94,272	3,257,648
	보 건 지 소 Health subcenter	소계 Subtotal	493,663	493,663	2,905,779	120,180	3,350,214
		입원 Inpatient	-	-	-	-	-
		외래 Outpatient	493,663	493,663	2,905,779	120,180	3,350,214
	보건진료소 Primary health care post	소계 Subtotal	665,846	665,851	3,616,067	-	-
		입원 Inpatient	-	-	-	-	-
		외래 Outpatient	665,846	665,851	3,616,067	-	-
	한 방 병 원 Oriental hospital	소계 Subtotal	217,997	457,954	492,890	9,062	66,548
		입원 Inpatient	34,517	274,474	276,525	318	3,698
		외래 Outpatient	183,480	183,480	216,365	8,744	62,850
	한 의 원 Oriental clinic	소계 Subtotal	3,192,170	3,204,968	3,352,499	-	-
		입원 Inpatient	1,929	14,727	14,727	-	-
		외래 Outpatient	3,190,241	3,190,241	3,337,772	-	-
약 국 Pharmacy	소 계	Subtotal	18,567,986	18,567,986	219,874,650	-	-
		처방 Prescription	18,567,986	18,567,986	219,874,650	-	-
		직접 Without prescription	-	-	-	-	-

주 : 심사결정기준

요양급여비용 심사실적(전남) of the Provider(Jeonnam)

(단위 : 건, 일, 회, 원)
Unit : Claim, Day, Time, KRW

요양급여비용 (천 원) Medical Expenses (KRW 1,000)		원 외 처방률 Prescription rate (%)	원외처방 횟수 당 처방일수 Prescription days per prescription time	건 당 내원일수 Visits per Claim	건 당 요양급여비용 Medical Expenses per claim	건 당 급여 비 Benefit per claim	일 당 요양급여비용 Medical Expenses per day	
계 Total	급여비 Benefit						내 원 Visit	요 양 Reimbursed
2,261,321,213	1,712,612,230	-	-	1.14	42,402	32,113	37,326	8,088
1,764,620,979	1,349,501,898	-	-	1.21	50,762	38,820	42,000	29,549
893,426,750	711,918,773	-	-	10.74	1,194,229	951,610	111,231	81,039
871,194,229	637,583,125	56.18	11.61	1.00	25,612	18,744	25,636	17,891
168,332,064	149,779,853	-	57.23	1.48	418,480	372,359	283,605	119,554
95,702,122	86,974,859	-	15.53	6.89	2,947,765	2,678,952	427,692	198,558
72,629,941	62,804,994	31.81	58.10	1.00	196,414	169,844	196,414	78,433
378,021,229	280,903,023	-	22.98	1.56	141,640	105,251	90,881	49,739
259,657,638	206,366,018	-	14.76	9.60	1,497,250	1,189,958	155,949	89,475
118,363,592	74,537,004	60.24	23.00	1.00	47,432	29,869	47,450	25,194
590,725,964	448,009,516	-	9.87	2.08	129,176	97,968	62,080	41,589
472,850,265	367,971,097	-	6.65	12.37	1,082,136	842,116	87,502	70,058
117,875,700	80,038,419	67.62	9.88	0.99	28,499	19,351	28,668	15,813
425,161,180	327,048,575	-	10.30	1.02	21,069	16,207	20,680	18,189
47,092,389	36,987,483	-	5.41	6.54	684,234	537,413	104,571	78,482
378,068,790	290,061,092	69.51	10.30	1.00	18,800	14,423	18,801	16,601
7,616,082	4,647,890	-	3.18	1.00	43,897	26,789	43,955	43,871
-	-	-	-	-	-	-	-	-
7,616,082	4,647,890	19.39	3.18	1.00	43,897	26,789	43,955	43,871
91,009,650	58,513,435	-	2.95	1.00	47,052	30,251	47,186	47,147
-	-	-	-	-	-	-	-	-
91,009,650	58,513,435	21.78	2.95	1.00	47,052	30,251	47,186	47,147
-	-	-	-	-	-	-	-	-
-	-	-	-	-	-	-	-	-
-	-	-	-	-	-	-	-	-
1,233,676	932,540	-	21.81	1.00	19,928	15,064	19,928	3,393
-	-	-	-	-	-	-	-	-
1,233,676	932,540	57.93	21.81	1.00	19,928	15,064	19,928	3,393
1,079,250	871,741	-	34.56	1.00	5,388	4,352	5,388	3,623
-	-	-	-	-	-	-	-	-
1,079,250	871,741	47.06	34.56	1.00	5,388	4,352	5,388	3,623
5,762,625	4,480,141	-	27.88	1.00	11,673	9,075	11,673	1,983
-	-	-	-	-	-	-	-	-
5,762,625	4,480,141	24.34	27.88	1.00	11,673	9,075	11,673	1,983
6,499,926	5,455,212	-	-	1.00	9,762	8,193	9,762	1,798
-	-	-	-	-	-	-	-	-
6,499,926	5,455,212	-	-	1.00	9,762	8,193	9,762	1,798
21,984,501	15,852,787	-	7.34	2.10	100,848	72,720	48,006	44,603
17,378,259	13,053,113	-	11.63	7.95	503,470	378,165	63,315	62,845
4,606,242	2,799,674	4.77	7.19	1.00	25,105	15,259	25,105	21,289
67,194,831	53,007,185	-	-	1.00	21,050	16,605	20,966	20,043
746,076	566,203	-	-	7.63	386,769	293,521	50,660	50,660
66,448,755	52,440,983	-	-	1.00	20,829	16,438	20,829	19,908
496,700,234	363,110,332	-	-	1.00	26,750	19,556	26,750	2,259
496,700,234	363,110,332	-	-	1.00	26,750	19,556	26,750	2,259
-	-	-	-	-	-	-	-	-

Note : According to the review result

제Ⅳ－4－15 표
Table IV－4－15

요양기관 소재지별
Review Records by Location

구 분 Division			청 구 건 수 Claims	일 수 Number of Days		원외처방횟수 Prescription times	원외처방일수 Prescription days
				내 원 Visit	요 양 Reimbursed		
총 계 Total			68,474,729	75,400,668	366,288,572	-	-
의 료 기 관 Medical Institution	소 계 Subtotal	소계 Subtotal	43,733,683	50,659,622	76,223,536	25,231,521	291,147,337
		입원 Inpatient	654,297	7,591,514	9,873,886	9,541	87,929
		외래 Outpatient	43,079,386	43,068,108	66,349,650	25,221,980	291,059,408
	상급종합병원 Tertiary hospital	소계 Subtotal	-	-	-	-	-
		입원 Inpatient	-	-	-	-	-
		외래 Outpatient	-	-	-	-	-
	중 합 병 원 General hospital	소계 Subtotal	4,022,021	5,580,421	10,399,161	2,289,600	60,057,164
		입원 Inpatient	219,567	1,781,348	3,333,735	3,739	39,613
		외래 Outpatient	3,802,454	3,799,073	7,065,426	2,285,861	60,017,551
	병 원 Hospital	소계 Subtotal	3,435,941	8,573,067	12,687,396	1,905,163	21,428,665
		입원 Inpatient	367,822	5,506,151	6,135,916	4,013	34,555
		외래 Outpatient	3,068,119	3,066,916	6,551,480	1,901,150	21,394,110
	의 원 Clinic	소계 Subtotal	26,463,958	26,676,213	31,881,507	20,026,207	194,102,190
		입원 Inpatient	63,461	276,274	372,475	1,760	13,376
		외래 Outpatient	26,400,497	26,399,939	31,509,032	20,024,447	194,088,814
	치 과 병 원 Dental hospital	소계 Subtotal	148,257	148,068	148,076	31,155	99,046
		입원 Inpatient	-	-	-	-	-
		외래 Outpatient	148,257	148,068	148,076	31,155	99,046
	치 과 의 원 Dental clinic	소계 Subtotal	2,734,638	2,728,691	2,731,332	586,879	1,653,204
		입원 Inpatient	-	-	-	-	-
		외래 Outpatient	2,734,638	2,728,691	2,731,332	586,879	1,653,204
	조 산 원 Midwifery clinic	소계 Subtotal	-	-	-	-	-
		입원 Inpatient	-	-	-	-	-
		외래 Outpatient	-	-	-	-	-
	보건의료원 Hospitalized health center	소계 Subtotal	115,288	120,099	779,083	54,636	1,183,551
		입원 Inpatient	793	5,604	9,332	29	385
		외래 Outpatient	114,495	114,495	769,751	54,607	1,183,166
	보 건 소 Health center	소계 Subtotal	357,658	357,658	414,828	229,116	8,696,434
		입원 Inpatient	-	-	-	-	-
		외래 Outpatient	357,658	357,658	414,828	229,116	8,696,434
	보 건 지 소 Health subcenter	소계 Subtotal	581,358	581,358	6,192,288	108,708	3,926,480
		입원 Inpatient	-	-	-	-	-
		외래 Outpatient	581,358	581,358	6,192,288	108,708	3,926,480
	보건진료소 Primary health care post	소계 Subtotal	722,861	722,861	5,538,864	-	-
		입원 Inpatient	-	-	-	-	-
		외래 Outpatient	722,861	722,861	5,538,864	-	-
	한 방 병 원 Oriental hospital	소계 Subtotal	88,633	107,934	140,117	57	603
		입원 Inpatient	2,629	21,930	22,221	-	-
		외래 Outpatient	86,004	86,004	117,896	57	603
	한 의 원 Oriental clinic	소계 Subtotal	5,063,070	5,063,252	5,310,884	-	-
		입원 Inpatient	25	207	207	-	-
		외래 Outpatient	5,063,045	5,063,045	5,310,677	-	-
약 국 Pharmacy	소 계 Subtotal	소계 Subtotal	24,741,046	24,741,046	290,065,036	-	-
		처방 Prescription	24,643,629	24,643,629	289,740,808	-	-
		직접 Without prescription	97,417	97,417	324,228	-	-

주 : 심사결정기준

요양급여비용 심사실적(경북)

of the Provider(Gyongbuk)

(단위 : 건, 일, 회, 원)
Unit : Claim, Day, Time, KRW

요양급여비용 (천 원) Medical Expenses (KRW 1,000)		원 외 처방률 Prescription rate (%)	원외처방 횟수 당 처방일수 Prescription days per prescription time	건 당 내원일수 Visits per Claim	건 당 요양급여비용 Medical Expenses per claim	건 당 급여 비 Benefit per claim	일 당 요양급여비용 Medical Expenses per day	
계 Total	급여비 Benefit						내 원 Visit	요 양 Reimbursed
2,519,620,829	1,852,605,052	-	-	1.10	36,796	27,055	33,416	6,879
1,902,587,919	1,409,808,620	-	-	1.16	43,504	32,236	37,556	24,961
839,070,964	659,699,560	-	-	11.60	1,282,401	1,008,257	110,527	84,979
1,063,516,956	750,109,060	58.56	11.54	1.00	24,687	17,412	24,694	16,029
-	-	-	-	-	-	-	-	-
-	-	-	-	-	-	-	-	-
-	-	-	-	-	-	-	-	-
539,154,013	395,904,777	-	26.23	1.39	134,051	98,434	96,615	51,846
349,325,862	281,876,173	-	10.59	8.11	1,590,976	1,283,782	196,102	104,785
189,828,151	114,028,603	60.17	26.26	1.00	49,923	29,988	49,967	26,867
533,769,244	400,253,194	-	11.25	2.50	155,349	116,490	62,261	42,071
442,292,763	339,213,400	-	8.61	14.97	1,202,464	922,222	80,327	72,083
91,476,481	61,039,794	61.99	11.25	1.00	29,815	19,895	29,827	13,963
568,994,770	428,758,246	-	9.69	1.01	21,501	16,202	21,330	17,847
45,780,241	37,320,950	-	7.60	4.35	721,392	588,093	165,706	122,908
523,214,529	391,437,296	75.85	9.69	1.00	19,818	14,827	19,819	16,605
6,273,841	3,738,296	-	3.18	1.00	42,317	25,215	42,371	42,369
-	-	-	-	-	-	-	-	-
6,273,841	3,738,296	21.04	3.18	1.00	42,317	25,215	42,371	42,369
124,072,079	80,460,823	-	2.82	1.00	45,371	29,423	45,469	45,425
-	-	-	-	-	-	-	-	-
124,072,079	80,460,823	21.51	2.82	1.00	45,371	29,423	45,469	45,425
-	-	-	-	-	-	-	-	-
-	-	-	-	-	-	-	-	-
-	-	-	-	-	-	-	-	-
3,448,443	2,544,339	-	21.66	1.04	29,912	22,069	28,713	4,426
415,069	326,088	-	13.28	7.07	523,416	411,208	74,067	44,478
3,033,374	2,218,251	47.69	21.67	1.00	26,494	19,374	26,494	3,941
1,710,043	1,435,534	-	37.96	1.00	4,781	4,014	4,781	4,122
-	-	-	-	-	-	-	-	-
1,710,043	1,435,534	64.06	37.96	1.00	4,781	4,014	4,781	4,122
10,715,840	8,059,528	-	36.12	1.00	18,432	13,863	18,432	1,731
-	-	-	-	-	-	-	-	-
10,715,840	8,059,528	18.70	36.12	1.00	18,432	13,863	18,432	1,731
9,079,488	7,562,447	-	-	1.00	12,560	10,462	12,560	1,639
-	-	-	-	-	-	-	-	-
9,079,488	7,562,447	-	-	1.00	12,560	10,462	12,560	1,639
3,306,833	2,227,624	-	10.58	1.22	37,309	25,133	30,638	23,601
1,246,705	955,201	-	-	8.34	474,213	363,332	56,849	56,105
2,060,128	1,272,423	0.07	10.58	1.00	23,954	14,795	23,954	17,474
102,063,327	78,863,813	-	-	1.00	20,158	15,576	20,158	19,218
10,325	7,748	-	-	8.28	412,982	309,917	49,877	49,877
102,053,003	78,856,065	-	-	1.00	20,156	15,575	20,156	19,217
617,032,910	442,796,433	-	-	1.00	24,940	17,897	24,940	2,127
616,407,481	442,415,063	-	-	1.00	25,013	17,953	25,013	2,127
625,428	381,370	-	-	-	-	-	-	-

Note : According to the review result

제Ⅳ－4－16 표
Table IV－4－16

요양기관 소재지별
Review Records by Location

구 분 Division			청 구 건 수 Claims	일 수 Number of Days		원외처방횟수 Prescription times	원외처방일수 Prescription days
				내 원 Visit	요 양 Reimbursed		
총 계			87,725,098	97,972,923	439,540,642	-	-
의 료 기 관 Medical Institution	소 계 Subtotal	소계 Subtotal	56,252,843	66,500,668	94,151,348	32,398,801	350,953,563
		입원 Inpatient	1,078,657	11,349,138	15,448,392	17,518	149,690
		외래 Outpatient	55,174,186	55,151,530	78,702,956	32,381,283	350,803,873
	상급종합병원 Tertiary hospital	소계 Subtotal	1,297,828	1,835,037	3,925,160	568,883	29,157,416
		입원 Inpatient	82,140	619,932	1,273,861	287	8,830
		외래 Outpatient	1,215,688	1,215,105	2,651,299	568,596	29,148,586
	종 합 병 원 General hospital	소계 Subtotal	4,124,199	5,646,258	9,044,197	2,286,033	50,819,360
		입원 Inpatient	222,755	1,756,967	3,168,393	5,238	62,100
		외래 Outpatient	3,901,444	3,889,291	5,875,804	2,280,795	50,757,260
	병 원 Hospital	소계 Subtotal	7,486,174	15,128,167	21,154,819	4,603,792	48,268,802
		입원 Inpatient	634,890	8,278,807	10,079,303	9,816	63,645
		외래 Outpatient	6,851,284	6,849,360	11,075,516	4,593,976	48,205,157
	의 원 Clinic	소계 Subtotal	32,002,107	32,498,531	39,184,037	23,832,209	209,999,660
		입원 Inpatient	132,589	629,231	854,758	2,003	12,921
		외래 Outpatient	31,869,518	31,869,300	38,329,279	23,830,206	209,986,739
	치 과 병 원 Dental hospital	소계 Subtotal	327,213	330,580	336,681	77,888	457,182
		입원 Inpatient	897	4,876	10,933	-	-
		외래 Outpatient	326,316	325,704	325,748	77,888	457,182
	치 과 의 원 Dental clinic	소계 Subtotal	3,482,883	3,475,718	3,477,072	733,943	2,177,327
		입원 Inpatient	-	-	-	-	-
		외래 Outpatient	3,482,883	3,475,718	3,477,072	733,943	2,177,327
	조 산 원 Midwifery clinic	소계 Subtotal	93	279	465	-	-
		입원 Inpatient	93	279	465	-	-
		외래 Outpatient	-	-	-	-	-
	보건의료원 Hospitalized health center	소계 Subtotal	63,115	64,884	66,394	50,399	1,018,955
		입원 Inpatient	225	1,994	2,456	142	1,984
		외래 Outpatient	62,890	62,890	63,938	50,257	1,016,971
	보 건 소 Health center	소계 Subtotal	307,651	307,651	456,209	156,541	6,024,345
		입원 Inpatient	-	-	-	-	-
		외래 Outpatient	307,651	307,651	456,209	156,541	6,024,345
	보 건 지 소 Health subcenter	소계 Subtotal	458,697	458,697	5,221,116	88,725	3,028,140
		입원 Inpatient	-	-	-	-	-
		외래 Outpatient	458,697	458,697	5,221,116	88,725	3,028,140
	보건진료소 Primary health care post	소계 Subtotal	576,441	576,442	4,838,473	-	-
		입원 Inpatient	-	-	-	-	-
		외래 Outpatient	576,441	576,442	4,838,473	-	-
	한 방 병 원 Oriental hospital	소계 Subtotal	93,186	140,382	159,389	388	2,376
		입원 Inpatient	4,481	51,677	52,848	32	210
		외래 Outpatient	88,705	88,705	106,541	356	2,166
	한 의 원 Oriental clinic	소계 Subtotal	6,033,256	6,038,042	6,287,336	-	-
		입원 Inpatient	587	5,375	5,375	-	-
		외래 Outpatient	6,032,669	6,032,667	6,281,961	-	-
약 국 Pharmacy	소 계	Subtotal	31,472,255	31,472,255	345,389,294	-	-
		처방 Prescription	31,412,996	31,412,996	345,178,441	-	-
		직접 Without prescription	59,259	59,259	210,853	-	-

주 : 심사결정기준

요양급여비용 심사실적(경남) of the Provider(Gyeongnam)

(단위 : 건, 일, 회, 원)
Unit : Claim, Day, Time, KRW

요양급여비용 (천 원) Medical Expenses (KRW 1,000)		원 외 처방률 Prescription rate (%)	원외처방 횟수 당 처방일수 Prescription days per prescription time	건 당 내원일수 Visits per Claim	건 당 요양급여비용 Medical Expenses per claim	건 당 급여 비 Benefit per claim	일 당 요양급여비용 Medical Expenses per day	
계 Total	급여비 Benefit						내 원 Visit	요 양 Reimbursed
3,548,420,638	2,635,323,534	-	-	1.12	40,449	30,041	36,218	8,073
2,791,679,594	2,090,236,943	-	-	1.18	49,627	37,158	41,980	29,651
1,381,354,374	1,100,610,960	-	-	10.52	1,280,624	1,020,353	121,714	89,417
1,410,325,221	989,625,983	58.71	10.83	1.00	25,561	17,936	25,572	17,920
327,917,349	260,620,859	-	51.25	1.41	252,666	200,813	178,698	83,542
222,605,969	192,864,515	-	30.77	7.55	2,710,080	2,347,998	359,081	174,749
105,311,379	67,756,344	46.79	51.26	1.00	86,627	55,735	86,669	39,721
511,140,119	378,428,477	-	22.23	1.37	123,937	91,758	90,527	56,516
326,040,906	262,714,467	-	11.86	7.89	1,463,675	1,179,388	185,570	102,904
185,099,213	115,714,010	58.64	22.25	1.00	47,444	29,659	47,592	31,502
932,375,357	697,564,213	-	10.48	2.02	124,546	93,180	61,632	44,074
738,445,007	568,430,382	-	6.48	13.04	1,163,107	895,321	89,197	73,263
193,930,350	129,133,831	67.07	10.49	1.00	28,306	18,848	28,314	17,510
709,982,158	534,157,580	-	8.81	1.02	22,185	16,691	21,847	18,119
89,625,054	72,993,700	-	6.45	4.75	675,961	550,526	142,436	104,854
620,357,104	461,163,879	74.77	8.81	1.00	19,466	14,470	19,466	16,185
14,271,617	8,891,346	-	5.87	1.01	43,616	27,173	43,171	42,389
964,877	779,153	-	-	5.44	1,075,671	868,621	197,883	88,254
13,306,741	8,112,193	23.91	5.87	1.00	40,779	24,860	40,855	40,850
148,029,946	97,688,021	-	2.97	1.00	42,502	28,048	42,590	42,573
-	-	-	-	-	-	-	-	-
148,029,946	97,688,021	21.12	2.97	1.00	42,502	28,048	42,590	42,573
63,293	61,560	-	-	3.00	680,571	661,931	226,857	136,114
63,293	61,560	-	-	3.00	680,571	661,931	226,857	136,114
-	-	-	-	-	-	-	-	-
1,031,978	795,224	-	20.22	1.03	16,351	12,600	15,905	15,543
98,740	75,063	-	13.97	8.86	438,844	333,611	49,518	40,204
933,238	720,161	79.91	20.24	1.00	14,839	11,451	14,839	14,596
1,568,192	1,274,337	-	38.48	1.00	5,097	4,142	5,097	3,437
-	-	-	-	-	-	-	-	-
1,568,192	1,274,337	50.88	38.48	1.00	5,097	4,142	5,097	3,437
8,917,620	6,572,088	-	34.13	1.00	19,441	14,328	19,441	1,708
-	-	-	-	-	-	-	-	-
8,917,620	6,572,088	19.34	34.13	1.00	19,441	14,328	19,441	1,708
7,766,030	6,101,546	-	-	1.00	13,472	10,585	13,472	1,605
-	-	-	-	-	-	-	-	-
7,766,030	6,101,546	-	-	1.00	13,472	10,585	13,472	1,605
5,516,973	3,917,974	-	6.12	1.51	59,204	42,045	39,300	34,613
3,244,989	2,491,934	-	6.56	11.53	724,166	556,111	62,794	61,402
2,271,985	1,426,040	0.40	6.08	1.00	25,613	16,076	25,613	21,325
123,098,961	94,163,719	-	-	1.00	20,403	15,607	20,387	19,579
265,539	200,187	-	-	9.16	452,365	341,033	49,403	49,403
122,833,422	93,963,532	-	-	1.00	20,361	15,576	20,361	19,553
756,741,044	545,086,592	-	-	1.00	24,045	17,320	24,045	2,191
756,418,324	544,889,304	-	-	1.00	24,080	17,346	24,080	2,191
322,720	197,287	-	-	-	-	-	-	-

Note : According to the review result

제Ⅳ－4－17 표
Table IV－4－17

요양기관 소재지별
Review Records by Location

구 분 Division			청 구 건 수 Claims	일 수 Number of Days		원외처방횟수 Prescription times	원외처방일수 Prescription days
				내 원 Visit	요 양 Reimbursed		
총 계 Total			17,906,526	18,818,474	89,657,504	-	-
의 료 기 관 Medical Institution	소 계 Subtotal	소계 Subtotal	11,809,879	12,721,827	16,851,353	6,229,562	73,757,589
		입원 Inpatient	126,120	1,051,082	1,616,161	2,905	31,758
		외래 Outpatient	11,683,759	11,670,745	15,235,192	6,226,657	73,725,831
	상급종합병원 Tertiary hospital	소계 Subtotal	-	-	-	-	-
		입원 Inpatient	-	-	-	-	-
		외래 Outpatient	-	-	-	-	-
	중 합 병 원 General hospital	소계 Subtotal	1,678,358	2,231,461	3,945,698	841,815	26,635,727
		입원 Inpatient	82,417	646,989	1,145,173	2,128	28,221
		외래 Outpatient	1,595,941	1,584,472	2,800,525	839,687	26,607,506
	병 원 Hospital	소계 Subtotal	267,618	578,379	771,801	125,757	1,881,503
		입원 Inpatient	21,969	332,738	376,015	106	708
		외래 Outpatient	245,649	245,641	395,786	125,651	1,880,795
	의 원 Clinic	소계 Subtotal	7,237,077	7,286,457	8,716,516	5,079,376	43,287,370
		입원 Inpatient	21,615	70,998	94,616	671	2,829
		외래 Outpatient	7,215,462	7,215,459	8,621,900	5,078,705	43,284,541
	치 과 병 원 Dental hospital	소계 Subtotal	-	-	-	-	-
		입원 Inpatient	-	-	-	-	-
		외래 Outpatient	-	-	-	-	-
	치 과 의 원 Dental clinic	소계 Subtotal	799,630	798,110	798,229	142,062	441,273
		입원 Inpatient	-	-	-	-	-
		외래 Outpatient	799,630	798,110	798,229	142,062	441,273
	조 산 원 Midwifery clinic	소계 Subtotal	119	357	357	-	-
		입원 Inpatient	119	357	357	-	-
		외래 Outpatient	-	-	-	-	-
	보건의료원 Hospitalized health center	소계 Subtotal	-	-	-	-	-
		입원 Inpatient	-	-	-	-	-
		외래 Outpatient	-	-	-	-	-
	보 건 소 Health center	소계 Subtotal	77,987	77,987	92,783	30,130	1,152,093
		입원 Inpatient	-	-	-	-	-
		외래 Outpatient	77,987	77,987	92,783	30,130	1,152,093
	보 건 지 소 Health subcenter	소계 Subtotal	52,540	52,540	224,828	10,422	359,623
		입원 Inpatient	-	-	-	-	-
		외래 Outpatient	52,540	52,540	224,828	10,422	359,623
	보건진료소 Primary health care post	소계 Subtotal	85,307	85,307	629,011	-	-
		입원 Inpatient	-	-	-	-	-
		외래 Outpatient	85,307	85,307	629,011	-	-
	한 방 병 원 Oriental hospital	소계 Subtotal	-	-	-	-	-
		입원 Inpatient	-	-	-	-	-
		외래 Outpatient	-	-	-	-	-
	한 의 원 Oriental clinic	소계 Subtotal	1,611,243	1,611,229	1,672,130	-	-
		입원 Inpatient	-	-	-	-	-
		외래 Outpatient	1,611,243	1,611,229	1,672,130	-	-
약 국 Pharmacy	소 계 Subtotal	소계 Subtotal	6,096,647	6,096,647	72,806,151	-	-
		처방 Prescription	6,087,036	6,087,036	72,775,735	-	-
		직접 Without prescription	9,611	9,611	30,416	-	-

주 : 심사결정기준

요양급여비용 심사실적(제주)

of the Provider(Jeju)

(단위 : 건, 일, 회, 원)
Unit : Claim, Day, Time, KRW

요 양 급 여 비 용 (천 원) Medical Expenses (KRW 1,000)		원 외 처방률 Prescription rate (%)	원외처방 횟 수 당 처방일수 Prescription days per prescription time	건 당 내원일수 Visits per Claim	건 당 요양급여비용 Medical Expenses per claim	건 당 급 여 비 Benefit per claim	일 당 요 양 급 여 비 용 Medical Expenses per day	
계 Total	급 여 비 Benefit						내 원 Visit	요 양 Reimbursed
649,315,590	483,651,314	-	-	1.05	36,261	27,010	34,504	7,242
496,882,353	373,273,829	-	-	1.08	42,073	31,607	39,057	29,486
183,449,246	151,016,761	-	-	8.33	1,454,561	1,197,405	174,534	113,509
313,433,107	222,257,068	53.35	11.84	1.00	26,826	19,023	26,856	20,573
-	-	-	-	-	-	-	-	-
-	-	-	-	-	-	-	-	-
-	-	-	-	-	-	-	-	-
237,595,378	180,530,450	-	31.64	1.33	141,564	107,564	106,475	60,216
143,425,470	118,960,750	-	13.26	7.85	1,740,241	1,443,401	221,681	125,243
94,169,908	61,569,699	52.99	31.69	0.99	59,006	38,579	59,433	33,626
33,727,555	25,314,671	-	14.96	2.16	126,029	94,593	58,314	43,700
26,231,124	20,315,917	-	6.68	15.15	1,194,006	924,754	78,834	69,761
7,496,431	4,998,754	51.15	14.97	1.00	30,517	20,349	30,518	18,941
157,988,734	118,945,456	-	8.52	1.01	21,830	16,436	21,683	18,125
13,715,620	11,665,079	-	4.22	3.28	634,542	539,675	193,183	144,961
144,273,114	107,280,377	70.39	8.52	1.00	19,995	14,868	19,995	16,733
-	-	-	-	-	-	-	-	-
-	-	-	-	-	-	-	-	-
-	-	-	-	-	-	-	-	-
32,996,185	21,921,859	-	3.11	1.00	41,264	27,415	41,343	41,337
-	-	-	-	-	-	-	-	-
32,996,185	21,921,859	17.80	3.11	1.00	41,264	27,415	41,343	41,337
77,031	75,014	-	-	3.00	647,322	630,372	215,774	215,774
77,031	75,014	-	-	3.00	647,322	630,372	215,774	215,774
-	-	-	-	-	-	-	-	-
-	-	-	-	-	-	-	-	-
-	-	-	-	-	-	-	-	-
-	-	-	-	-	-	-	-	-
352,573	283,540	-	38.24	1.00	4,521	3,636	4,521	3,800
-	-	-	-	-	-	-	-	-
352,573	283,540	38.63	38.24	1.00	4,521	3,636	4,521	3,800
474,095	361,349	-	34.51	1.00	9,023	6,878	9,023	2,109
-	-	-	-	-	-	-	-	-
474,095	361,349	19.84	34.51	1.00	9,023	6,878	9,023	2,109
1,033,451	817,035	-	-	1.00	12,114	9,578	12,114	1,643
-	-	-	-	-	-	-	-	-
1,033,451	817,035	-	-	1.00	12,114	9,578	12,114	1,643
-	-	-	-	-	-	-	-	-
-	-	-	-	-	-	-	-	-
-	-	-	-	-	-	-	-	-
32,637,351	25,024,455	-	-	1.00	20,256	15,531	20,256	19,518
-	-	-	-	-	-	-	-	-
32,637,351	25,024,455	-	-	1.00	20,256	15,531	20,256	19,518
152,433,237	110,377,485	-	-	1.00	25,003	18,105	25,003	2,094
152,382,011	110,346,251	-	-	1.00	25,034	18,128	25,034	2,094
51,226	31,234	-	-	-	-	-	-	-

Note : According to the review result

제Ⅳ－5 표
Table IV－5

의원급 표시과목별
Review Records by

구 분	청 구 건 수 Claims	일 수 Number of Days		원외처방횟수 Prescription times	원외처방일수 Prescription days	요 양 금 여 Medical Expenses
		내 원 Visit	요 양 Reimbursed			계 Total
계	514,166,696	521,368,435	638,061,724	389,206,227	3,664,257,934	11,791,626,775
내 과	93,581,567	93,729,237	99,985,319	83,323,792	1,473,194,676	2,065,260,011
신 경 과	2,484,462	2,495,952	4,174,493	1,881,422	34,731,185	70,035,212
정 신 건 강 의 학 과	7,483,040	8,097,404	93,433,057	1,333,368	24,768,805	329,869,085
외 과	12,620,812	13,045,849	13,437,127	8,149,235	87,762,494	449,486,269
정 형 외 과	52,769,676	55,247,975	56,129,061	25,972,437	171,926,354	1,412,801,133
신 경 외 과	8,749,892	9,148,858	9,325,188	4,689,636	41,540,901	245,345,366
흉 부 외 과	398,124	406,847	422,395	260,493	2,811,100	10,720,255
성 형 외 과	184,625	190,365	194,162	65,175	310,707	6,303,098
마 취 통 증 의 학 과	11,856,948	11,899,066	11,972,673	4,719,121	35,552,734	478,400,533
산 부 인 과	15,693,623	16,847,157	17,369,401	8,304,373	74,717,015	581,506,804
소 아 청 소 년 과	53,358,271	53,561,054	53,760,595	50,852,284	193,548,949	721,588,414
안 과	31,512,864	31,516,955	32,047,186	24,928,916	99,112,538	1,046,986,898
이 비 인 후 과	60,614,892	60,665,046	60,768,558	55,081,672	203,737,416	1,004,428,027
피 부 과	17,151,715	17,151,713	17,163,288	13,805,290	73,024,551	321,590,659
비 뇨 기 과	12,048,390	12,049,784	12,083,539	10,364,457	110,455,540	301,197,783
영 상 의 학 과	1,062,730	1,063,597	1,068,002	273,646	5,308,226	76,399,811
병 리 과	1,040	1,040	1,040	640	34,423	51,574
진 단 검 사 의 학 과	36,929	36,929	36,932	32,448	355,287	542,014
결 핵 과	51,301	51,301	51,303	47,355	427,432	717,124
재 활 의 학 과	6,033,407	6,148,508	6,177,375	2,258,470	16,766,189	187,110,428
핵 의 학 과	3,592	3,648	3,917	2,548	193,377	496,942
가 정 의 학 과	13,937,284	13,938,081	14,067,585	11,825,587	129,765,625	208,273,177
일 반 의	112,531,512	114,072,069	134,389,528	81,033,862	884,212,410	2,272,516,161

주 : 심사결정기준

요양급여비용 심사실적(계)

Department of Clinics(Total)

(단위 : 건, 일, 회, 원)

Unit : Claim, Day, Time, KRW

비 용 (천 원) (KRW 1,000)	원 외 처방률 Prescription rate (%)	원외처방 횟 수 당 처방일수 Prescription days per prescription time	건 당 내원일수 Visits per Claim	건 당 요양급여 비 용 Medical Expenses per claim	건 당 급 여 비 Benefit per claim	일당요양급여비용 Medical Expenses per day		Division
						내 원 Visit	요 양 Reimbursed	
8,891,071,696	74.65	9.41	1.01	22,933	17,292	22,617	18,480	Total
1,597,160,757	88.90	17.68	1.00	22,069	17,067	22,034	20,656	Internal medicine
51,261,646	75.38	18.46	1.00	28,189	20,633	28,060	16,777	Neurology
239,992,884	16.47	18.58	1.08	44,082	32,072	40,738	3,531	Psychiatry
346,846,626	62.47	10.77	1.03	35,615	27,482	34,454	33,451	General surgery
1,031,512,873	47.01	6.62	1.05	26,773	19,547	25,572	25,171	Orthopedic surgery
179,513,799	51.26	8.86	1.05	28,040	20,516	26,817	26,310	Neurosurgery
8,223,385	64.03	10.79	1.02	26,927	20,655	26,350	25,380	Thoracic surgery
4,629,603	34.24	4.77	1.03	34,140	25,076	33,111	32,463	Plastic surgery
342,375,219	39.66	7.53	1.00	40,348	28,875	40,205	39,958	Anesthesiology & Pain medicine
458,071,034	49.29	9.00	1.07	37,054	29,188	34,517	33,479	Obstetrics & Gynecology
555,521,004	94.94	3.81	1.00	13,523	10,411	13,472	13,422	Pediatrics
787,383,789	79.10	3.98	1.00	33,224	24,986	33,220	32,670	Ophthalmology
735,705,115	90.80	3.70	1.00	16,571	12,137	16,557	16,529	Otorhinolaryngology
231,965,560	80.49	5.29	1.00	18,750	13,524	18,750	18,737	Dermatology
218,474,221	86.01	10.66	1.00	24,999	18,133	24,996	24,926	Urology
55,029,640	25.73	19.40	1.00	71,890	51,781	71,832	71,535	Radiology
36,642	61.54	53.79	1.00	49,590	35,232	49,590	49,590	Pathology
402,132	87.87	10.95	1.00	14,677	10,889	14,677	14,676	Laboratory medicine
539,186	92.31	9.03	1.00	13,979	10,510	13,979	13,978	Tuberculosis
141,028,069	36.73	7.42	1.02	31,012	23,375	30,432	30,290	Rahabilitation
447,593	69.85	75.89	1.02	138,347	124,608	136,223	126,868	Nuclear medicine
157,807,618	84.84	10.97	1.00	14,944	11,323	14,943	14,805	Family medicine
1,747,143,301	71.04	10.91	1.01	20,194	15,526	19,922	16,910	General practitioner

Note : According to the review result

제Ⅳ－5－1 표
Table IV－5－1

의원급 표시과목별
Review Records by

구 분	청 구 건 수 Claims	일 수 Number of Days		원외처방횟수 Prescription times	원외처방일수 Prescription days	요 양 급 여 Medical Expenses
		내 원 Visit	요 양 Reimbursed			계 Total
계	1,751,889	8,988,923	11,787,315	88,179	631,912	1,237,492,310
내 과	30,981	182,345	283,940	3,572	26,609	19,011,710
신 경 과	2,076	13,566	21,544	410	3,449	931,944
정 신 건 강 의 학 과	51,099	674,501	774,969	145	2,788	41,663,495
외 과	233,189	658,911	962,640	9,346	60,678	173,767,763
정 형 외 과	273,085	2,752,837	3,602,594	17,555	157,318	205,127,939
신 경 외 과	47,694	446,718	613,205	2,981	29,663	28,490,631
흉 부 외 과	9,137	17,860	33,334	4,374	21,921	2,434,969
성 형 외 과	991	6,740	10,046	177	2,728	1,485,922
마 취 통 증 의 학 과	7,723	49,847	78,193	1,154	9,478	3,277,578
산 부 인 과	357,883	1,516,325	2,002,777	5,264	47,101	257,553,638
소 아 청 소 년 과	56,189	258,976	422,084	5,411	19,342	22,063,709
안 과	357,392	361,565	420,097	583	3,312	295,131,046
이 비 인 후 과	53,116	103,509	172,284	13,695	48,455	33,909,159
피 부 과	25	25	39	9	49	13,207
비 뇨 기 과	6,671	11,132	22,316	3,795	28,961	5,873,746
영 상 의 학 과	1,383	2,361	4,747	422	2,331	1,953,083
병 리 과	-	-	-	-	-	-
진 단 검 사 의 학 과	-	-	-	-	-	-
결 핵 과	-	-	-	-	-	-
재 활 의 학 과	25,332	140,439	157,078	386	3,381	11,747,256
핵 의 학 과	28	84	353	-	-	27,899
가 정 의 학 과	216	1,555	1,713	26	183	83,577
일 반 의	237,679	1,789,627	2,203,362	18,874	164,165	132,944,040

주 : 심사결정기준

요양급여비용 심사실적(입원)

Department of Clinics(Inpatient)

(단위 : 건, 일, 회, 원)
Unit : Claim, Day, Time, KRW

비 용 (천 원) (KRW 1,000)	원 외 처방률 Prescription rate (%)	원의처방 횟 수 당 처방일수 Prescription days per prescription time	건 당 내원일수 Visits per Claim	건 당 요양급여 비 용 Medical Expenses per claim	건 당 급 여 비 Benefit per claim	일당요양급여비용 Medical Expenses per day		Division
						내 원 Visit	요 양 Reimbursed	
1,007,449,372	0.98	7.17	5.13	706,376	575,065	137,669	104,985	Total
15,127,429	1.96	7.45	5.89	613,657	488,281	104,262	66,957	Internal medicine
712,990	3.02	8.41	6.53	448,913	343,444	68,697	43,258	Neurology
33,023,787	0.02	19.23	13.20	815,349	646,271	61,769	53,761	Psychiatry
141,884,011	1.42	6.49	2.83	745,180	608,451	263,720	180,512	General surgery
156,950,328	0.64	8.96	10.08	751,151	574,731	74,515	56,939	Orthopedic surgery
21,628,016	0.67	9.95	9.37	597,363	453,475	63,778	46,462	Neurosurgery
1,930,187	24.49	5.01	1.95	266,495	211,249	136,336	73,048	Thoracic surgery
1,146,405	2.63	15.41	6.80	1,499,417	1,156,816	220,463	147,912	Plastic surgery
2,523,054	2.32	8.21	6.45	424,392	326,694	65,753	41,917	Anesthesiology & Pain medicine
228,136,648	0.35	8.95	4.24	719,659	637,462	169,854	128,598	Obstetrics & Gynecology
18,569,387	2.09	3.57	4.61	392,670	330,481	85,196	52,273	Pediatrics
236,854,811	0.16	5.68	1.01	825,791	662,731	816,260	702,531	Ophthalmology
27,115,301	13.23	3.54	1.95	638,398	510,492	327,596	196,821	Otorhinolaryngology
11,095	36.00	5.44	1.00	528,278	443,790	528,278	338,639	Dermatology
4,701,829	34.09	7.63	1.67	880,490	704,816	527,645	263,208	Urology
1,589,050	17.87	5.52	1.71	1,412,207	1,148,988	827,227	411,435	Radiology
-	-	-	-	-	-	-	-	Pathology
-	-	-	-	-	-	-	-	Laboratory medicine
-	-	-	-	-	-	-	-	Tuberculosis
9,538,454	0.27	8.76	5.54	463,732	376,538	83,647	74,786	Rahabilitation
26,263	-	-	3.00	996,379	937,965	332,126	79,033	Nuclear medicine
62,979	1.67	7.04	7.20	386,930	291,571	53,747	48,790	Family medicine
105,917,349	1.05	8.70	7.53	559,343	445,632	74,286	60,337	General practitioner

Note : According to the review result

제Ⅳ－5－2 표
Table IV－5－2

의원급 표시과목별
Review Records by

구 분	청 구 건 수 Claims	일 수 Number of Days		원외처방횟수 Prescription times	원외처방일수 Prescription days	요 양 급 여 Medical Expenses
		내 원 Visit	요 양 Reimbursed			계 Total
계	512,414,807	512,379,512	626,274,409	389,118,048	3,663,626,022	10,554,134,465
내 과	93,550,586	93,546,892	99,701,379	83,320,220	1,473,168,067	2,046,248,301
신 경 과	2,482,386	2,482,386	4,152,949	1,881,012	34,727,736	69,103,267
정 신 건 강 의 학 과	7,431,941	7,422,903	92,658,088	1,333,223	24,766,017	288,205,589
외 과	12,387,623	12,386,938	12,474,487	8,139,889	87,701,816	275,718,506
정 형 외 과	52,496,591	52,495,138	52,526,467	25,954,882	171,769,036	1,207,673,194
신 경 외 과	8,702,198	8,702,140	8,711,983	4,686,655	41,511,238	216,854,734
흉 부 외 과	388,987	388,987	389,061	256,119	2,789,179	8,285,286
성 형 외 과	183,634	183,625	184,116	64,998	307,979	4,817,176
마 취 통 증 의 학 과	11,849,225	11,849,219	11,894,480	4,717,967	35,543,256	475,122,955
산 부 인 과	15,335,740	15,330,832	15,366,624	8,299,109	74,669,914	323,953,166
소 아 청 소 년 과	53,302,082	53,302,078	53,338,511	50,846,873	193,529,607	699,524,705
안 과	31,155,472	31,155,390	31,627,089	24,928,333	99,109,226	751,855,852
이 비 인 후 과	60,561,776	60,561,537	60,596,274	55,067,977	203,688,961	970,518,868
피 부 과	17,151,690	17,151,688	17,163,249	13,805,281	73,024,502	321,577,452
비 뇨 기 과	12,041,719	12,038,652	12,061,223	10,360,662	110,426,579	295,324,037
영 상 의 학 과	1,061,347	1,061,236	1,063,255	273,224	5,305,895	74,446,728
병 리 과	1,040	1,040	1,040	640	34,423	51,574
진 단 검 사 의 학 과	36,929	36,929	36,932	32,448	355,287	542,014
결 핵 과	51,301	51,301	51,303	47,355	427,432	717,124
재 활 의 학 과	6,008,075	6,008,069	6,020,297	2,258,084	16,762,808	175,363,171
핵 의 학 과	3,564	3,564	3,564	2,548	193,377	469,044
가 정 의 학 과	13,937,068	13,936,526	14,065,872	11,825,561	129,765,442	208,189,600
일 반 의	112,293,833	112,282,442	132,186,166	81,014,988	884,048,245	2,139,572,121

주 : 심사결정기준

요양급여비용 심사실적(외래)

Department of Clinics(Outpatient)

(단위 : 건, 일, 회, 원)

Unit : Claim, Day, Time, KRW

비 용 (천 원) (KRW 1,000)	원 외 처방률 Prescription rate (%)	원외처방 횟 수 당 처방일수 Prescription days per prescription time	건 당 내원일수 Visits per Claim	건 당 요양급여 비 용 Medical Expenses per claim	건 당 급 여 비 Benefit per claim	일당요양급여비용 Medical Expenses per day		Division
						내 원 Visit	요 양 Reimbursed	
7,883,622,323	75.94	9.42	1.00	20,597	15,385	20,598	16,852	Total
1,582,033,329	89.07	17.68	1.00	21,873	16,911	21,874	20,524	Internal medicine
50,548,656	75.77	18.46	1.00	27,837	20,363	27,837	16,640	Neurology
206,969,097	17.96	18.58	1.00	38,779	27,849	38,827	3,110	Psychiatry
204,962,615	65.71	10.77	1.00	22,258	16,546	22,259	22,103	General surgery
874,562,545	49.44	6.62	1.00	23,005	16,659	23,005	22,992	Orthopedic surgery
157,885,783	53.86	8.86	1.00	24,920	18,143	24,920	24,892	Neurosurgery
6,293,198	65.84	10.89	1.00	21,300	16,178	21,300	21,296	Thoracic surgery
3,483,198	35.40	4.74	1.00	26,232	18,968	26,234	26,164	Plastic surgery
339,852,165	39.82	7.53	1.00	40,097	28,681	40,097	39,945	Anesthesiology & Pain medicine
229,934,385	54.13	9.00	1.00	21,124	14,993	21,131	21,082	Obstetrics & Gynecology
536,951,617	95.39	3.81	1.00	13,124	10,074	13,124	13,115	Pediatrics
550,528,978	80.01	3.98	1.00	24,132	17,670	24,132	23,773	Ophthalmology
708,589,814	90.93	3.70	1.00	16,025	11,700	16,025	16,016	Otorhinolaryngology
231,954,465	80.49	5.29	1.00	18,749	13,524	18,749	18,736	Dermatology
213,772,392	86.06	10.66	1.00	24,525	17,753	24,531	24,485	Urology
53,440,590	25.75	19.42	1.00	70,144	50,352	70,151	70,018	Radiology
36,642	61.54	53.79	1.00	49,590	35,232	49,590	49,590	Pathology
402,132	87.87	10.95	1.00	14,677	10,889	14,677	14,676	Laboratory medicine
539,186	92.31	9.03	1.00	13,979	10,510	13,979	13,978	Tuberculosis
131,489,616	37.58	7.42	1.00	29,188	21,885	29,188	29,129	Rahabilitation
421,330	71.49	75.89	1.00	131,606	118,218	131,606	131,606	Nuclear medicine
157,744,639	84.85	10.97	1.00	14,938	11,318	14,938	14,801	Family medicine
1,641,225,952	72.15	10.91	1.00	19,053	14,615	19,055	16,186	General practitioner

Note : According to the review result

제Ⅳ－6－1 표
Table IV－6－1

내원일당 요양급여비용
Review Records

구 분 Division	계 Total						
	청 구 건 수 Claims	내 원 일 수 Visits	요 양 일 수 Reimbursed days	원외처방횟수 Prescription times	원외처방일수 Prescription days	요양급여비용 Medical Expenses	급 여 비 Benefit
계 Total	13,897,278	133,863,023	196,242,449	279,202	2,957,079	20,709,939,430	16,942,006,610
0 ~ 20,000원 KRW	113,511	1,533,408	1,837,905	2,011	27,046	7,750,671	6,283,027
20,001 ~ 30,000	58,804	430,621	528,582	2,990	23,280	11,151,923	9,016,648
30,001 ~ 40,000	274,219	1,582,307	1,781,395	4,144	38,151	56,622,505	47,576,474
40,001 ~ 50,000	396,563	3,409,012	3,877,709	9,189	84,443	154,867,333	124,819,115
50,001 ~ 60,000	613,173	9,350,456	10,461,511	16,891	157,637	522,581,038	381,232,163
60,001 ~ 70,000	1,009,295	19,330,515	21,165,893	17,511	164,249	1,275,911,935	960,154,204
70,001 ~ 80,000	1,384,568	30,004,090	32,153,864	19,422	156,515	2,221,058,980	1,688,218,233
80,001 ~ 90,000	566,372	7,374,758	9,667,040	20,231	151,749	622,267,371	483,565,590
90,001 ~ 100,000	481,791	5,034,418	7,396,582	18,872	144,765	477,462,600	374,113,806
100,001 ~ 110,000	455,828	4,639,308	6,958,008	16,804	132,368	487,137,707	383,695,893
110,001 ~ 120,000	421,044	4,211,749	6,470,545	13,938	120,575	483,883,997	382,843,888
120,001 ~ 130,000	387,499	3,859,828	6,013,133	11,511	107,808	482,219,509	382,891,096
130,001 ~ 140,000	357,286	3,619,972	5,669,594	9,232	91,094	488,466,320	389,251,217
140,001 ~ 150,000	315,154	3,114,671	5,025,366	7,826	86,273	451,176,658	358,887,039
150,001 ~ 160,000	284,790	2,712,280	4,496,399	6,643	76,449	420,098,711	333,572,205
160,001 ~ 170,000	251,632	2,352,735	4,023,837	5,693	69,054	387,927,901	308,513,251
170,001 ~ 180,000	225,104	1,998,747	3,561,615	4,995	61,726	349,531,155	278,378,379
180,001 ~ 190,000	205,626	1,745,638	3,208,188	4,452	59,189	322,716,581	257,608,846
190,001 ~ 200,000	188,912	1,562,770	2,931,048	3,872	51,399	304,655,948	243,930,349
200,001 ~ 210,000	178,772	1,450,909	2,751,339	3,411	47,243	297,292,647	238,677,057
210,001 ~ 220,000	170,583	1,340,558	2,570,725	3,080	47,110	288,175,285	232,005,009
220,001 ~ 230,000	170,569	1,303,138	2,472,316	2,967	45,935	293,142,552	236,444,383
230,001 ~ 240,000	154,635	1,187,337	2,296,002	2,720	41,081	278,921,991	226,122,494
240,001 ~ 250,000	152,615	1,122,292	2,187,183	2,281	34,214	274,948,225	224,109,480
250,001 ~ 260,000	142,051	1,048,313	2,039,106	2,070	32,014	267,338,439	218,624,410
260,001 ~ 270,000	142,415	1,032,055	1,999,719	2,087	29,570	273,392,195	224,432,702
270,001 ~ 280,000	134,109	928,759	1,849,228	1,913	28,043	255,365,338	211,285,909
280,001 ~ 290,000	159,909	970,006	1,879,915	1,743	28,354	276,510,204	229,030,684
290,001 ~ 300,000	119,196	819,153	1,649,309	1,765	31,109	241,586,593	200,961,045
300,001 ~ 310,000	126,832	815,353	1,640,342	1,612	25,424	248,653,046	207,985,185
310,001 ~ 320,000	124,312	767,786	1,568,231	1,419	22,832	241,786,660	202,807,407
320,001 ~ 330,000	103,067	678,104	1,398,204	1,416	22,556	220,329,453	185,070,653
330,001 ~ 340,000	98,211	635,387	1,326,967	1,266	21,168	212,791,554	179,167,772
340,001 ~ 350,000	94,959	593,583	1,254,875	1,258	18,958	204,780,908	173,242,340
350,001 ~ 360,000	87,310	551,628	1,175,420	1,217	18,291	195,756,461	165,683,421
360,001 ~ 370,000	80,988	504,993	1,087,683	1,225	18,429	184,333,122	156,203,136
370,001 ~ 380,000	73,894	461,682	996,113	1,288	17,366	173,081,219	146,874,913
380,001 ~ 390,000	67,620	433,922	926,238	1,060	14,984	167,048,767	142,024,193
390,001 ~ 400,000	73,334	442,989	933,206	1,115	14,942	174,962,504	148,278,257
400,001 ~ 410,000	70,163	416,969	878,911	1,058	12,842	168,872,592	143,395,013
410,001 ~ 420,000	79,816	408,760	854,870	866	12,397	169,673,221	144,565,760
420,001 ~ 430,000	52,850	333,839	736,124	1,090	13,766	141,858,161	121,404,397
430,001 ~ 440,000	57,403	343,724	746,532	1,115	13,201	149,515,531	127,647,420
440,001 ~ 450,000	50,010	309,332	683,135	997	12,196	137,616,166	117,994,605
450,001 ~ 460,000	53,058	309,797	683,976	739	11,003	140,973,059	120,516,313
460,001 ~ 470,000	46,628	279,898	627,022	597	7,868	130,116,922	111,404,313
470,001 ~ 480,000	43,792	272,409	602,438	717	9,248	129,404,029	110,569,979
480,001 ~ 490,000	39,891	245,841	556,696	678	9,876	119,211,432	102,266,671
490,001 ~ 500,000	38,566	237,717	537,399	740	10,350	117,669,202	100,913,777
500,001 이상 and over	1,459,639	5,749,507	14,081,089	27,805	353,832	4,841,129,715	4,262,403,357
기타 other	1,458,910	-	4,023,922	9,660	127,107	166,213,390	135,343,136

주 : 1) 심사결정기준 2) 기타 : 내원일수가 '0'인 건

크기별 진료실적(입원) per Visit(Inpatient)

(단위 : 건, 일, 회, 천원)

Unit : Claim, Day, Time, KRW 1,000

상 급 중 합 병 원 Tertiary hospital						
청 구 건 수 Claims	내 원 일 수 Visits	요 양 일 수 Reimbursed days	원외처방횟수 Prescription times	원외처방일수 Prescription days	요양급여비용 Medical Expenses	급 여 비 Benefit
2,107,755	14,237,603	32,485,036	22,489	486,033	5,801,975,198	5,051,967,091
4,495	47,281	52,848	22	1,126	235,257	200,532
1,391	8,195	15,831	10	159	205,328	171,677
2,409	11,621	22,286	10	285	412,514	339,475
4,219	21,713	39,765	34	546	986,949	825,979
7,745	31,472	61,747	68	1,620	1,735,092	1,497,765
13,105	51,635	95,163	143	2,400	3,366,055	2,970,259
14,717	69,029	131,667	141	2,344	5,189,070	4,492,430
16,140	88,518	182,947	150	2,495	7,555,068	6,312,556
19,078	127,632	257,711	187	3,688	12,163,998	9,972,706
25,705	189,964	378,063	305	4,468	19,997,067	16,367,014
33,085	248,245	495,308	393	7,260	28,591,148	23,418,857
39,879	298,776	602,182	458	7,666	37,374,708	30,641,911
44,486	332,499	682,198	526	8,895	44,920,319	36,858,130
46,502	350,136	725,123	553	10,073	50,782,222	41,636,405
46,952	362,285	748,714	554	10,245	56,163,937	46,067,594
47,586	376,870	779,063	579	11,883	62,194,427	51,035,305
47,235	379,573	788,662	627	13,031	66,436,698	54,434,815
47,541	381,736	794,166	568	11,975	70,621,151	57,936,357
47,723	381,313	798,755	583	12,904	74,364,492	61,148,038
48,002	378,338	794,196	548	11,702	77,564,294	63,977,518
46,664	372,654	782,824	501	11,275	80,106,375	66,077,811
45,936	360,565	759,801	595	13,963	81,115,082	67,045,639
45,319	354,652	753,098	645	12,682	83,334,966	69,002,371
44,628	344,482	736,955	494	10,406	84,386,755	70,183,013
43,472	336,770	718,533	437	8,862	85,864,090	71,699,594
42,085	325,840	706,674	363	7,724	86,332,844	72,332,524
40,500	305,490	673,782	340	7,595	83,994,574	70,410,778
39,991	298,701	657,538	354	8,185	85,121,808	71,594,976
37,792	283,722	624,519	362	10,323	83,693,513	70,512,211
36,625	272,182	602,332	334	8,215	83,023,229	70,190,748
34,691	257,843	571,389	304	7,317	81,219,356	68,787,522
34,316	249,502	556,041	337	8,006	81,080,142	68,792,791
33,223	239,533	543,529	277	6,583	80,225,295	68,225,345
32,698	230,546	522,419	270	6,363	79,538,211	67,741,501
30,509	218,509	497,468	240	5,873	77,565,137	66,112,976
30,946	213,128	487,436	244	5,716	77,792,289	66,453,633
28,162	196,774	448,466	230	5,494	73,775,663	63,228,709
26,648	189,119	428,972	196	5,673	72,802,359	62,483,559
26,718	186,519	423,438	213	4,690	73,657,870	63,175,845
24,837	176,663	401,653	171	3,830	71,547,836	61,603,218
24,543	172,751	397,625	182	4,749	71,688,400	61,994,312
22,433	160,669	369,323	184	4,752	68,283,091	59,254,855
21,905	159,226	358,900	194	4,340	69,251,783	60,186,962
21,520	153,856	346,825	193	4,244	68,459,755	59,613,700
20,512	146,559	339,217	157	4,442	66,678,705	58,141,345
19,753	140,195	325,481	150	2,923	65,191,449	56,873,892
19,091	134,999	311,976	159	3,589	64,115,307	56,027,051
17,889	126,838	298,122	189	3,920	61,520,173	53,824,836
18,264	128,517	297,445	155	3,979	63,603,598	55,552,629
569,149	3,363,968	8,892,146	6,775	148,385	2,963,310,602	2,653,333,672
68,941	-	204,714	785	17,170	12,835,150	11,203,754

Note : 1) According to the review result 2) other : claims with 0 visit

제Ⅳ－6－1 표
Table IV－6－1

내원일당 요양급여비용
Review Records

구 분 Division	종 합 병 원 General hospital						
	청 구 건 수 Claims	내 원 일 수 Visits	요 양 일 수 Reimbursed days	원외처방횟수 Prescription times	원외처방일수 Prescription days	요양급여비용 Medical Expenses	금 여 비 Benefit
계 Total	3,137,960	25,186,729	47,353,952	76,187	1,026,734	5,683,669,273	4,681,912,825
0 ~ 20,000원 KRW	19,951	320,649	420,594	211	4,940	1,354,502	1,084,434
20,001 ~ 30,000	3,135	19,265	34,981	24	483	481,473	380,719
30,001 ~ 40,000	4,819	19,450	37,436	29	378	691,027	556,600
40,001 ~ 50,000	9,889	49,159	85,271	94	1,484	2,269,044	1,830,872
50,001 ~ 60,000	23,554	184,132	281,521	253	3,635	10,348,856	8,179,583
60,001 ~ 70,000	42,814	512,387	743,177	818	13,244	33,643,177	26,262,806
70,001 ~ 80,000	62,436	826,159	1,231,553	1,720	24,787	62,123,352	48,059,713
80,001 ~ 90,000	84,587	1,026,338	1,611,436	3,251	40,096	87,366,646	67,625,283
90,001 ~ 100,000	113,045	1,206,295	1,958,912	4,401	46,956	114,755,522	89,514,438
100,001 ~ 110,000	137,634	1,334,144	2,210,345	5,539	54,590	140,151,823	110,138,956
110,001 ~ 120,000	149,751	1,380,290	2,332,374	5,834	56,120	158,753,074	125,282,428
120,001 ~ 130,000	150,311	1,357,935	2,326,501	5,326	53,418	169,695,284	134,150,079
130,001 ~ 140,000	145,826	1,304,267	2,253,889	4,888	48,290	176,003,390	139,355,730
140,001 ~ 150,000	134,869	1,213,843	2,109,372	4,329	47,427	175,947,821	139,320,851
150,001 ~ 160,000	125,513	1,125,003	1,971,465	3,621	41,957	174,274,659	138,039,058
160,001 ~ 170,000	114,242	1,028,502	1,823,397	3,207	38,950	169,625,935	134,381,671
170,001 ~ 180,000	105,983	923,538	1,663,250	2,670	33,105	161,539,709	128,088,493
180,001 ~ 190,000	97,243	845,861	1,534,342	2,498	33,709	156,400,262	124,239,356
190,001 ~ 200,000	89,194	765,978	1,398,020	2,158	28,145	149,318,479	118,898,642
200,001 ~ 210,000	81,172	699,099	1,285,301	1,837	26,121	143,267,744	114,451,629
210,001 ~ 220,000	75,014	628,842	1,173,993	1,645	26,776	135,152,525	108,146,179
220,001 ~ 230,000	69,813	577,276	1,082,061	1,448	22,304	129,831,406	104,150,202
230,001 ~ 240,000	63,113	521,291	979,823	1,286	21,258	122,467,341	98,618,274
240,001 ~ 250,000	60,132	485,355	914,026	1,089	17,421	118,924,602	96,083,038
250,001 ~ 260,000	54,478	439,236	833,724	994	16,683	111,963,045	90,757,791
260,001 ~ 270,000	51,108	409,311	776,925	993	15,411	108,448,456	88,158,534
270,001 ~ 280,000	46,387	368,207	702,141	767	13,960	101,222,403	82,671,995
280,001 ~ 290,000	44,189	346,607	661,803	730	13,305	98,756,779	80,842,292
290,001 ~ 300,000	39,853	315,183	607,211	690	14,454	92,950,061	76,336,418
300,001 ~ 310,000	40,481	306,941	589,721	606	11,162	93,594,761	77,139,418
310,001 ~ 320,000	36,044	274,907	533,648	501	9,361	86,579,791	71,556,744
320,001 ~ 330,000	35,226	263,801	516,084	513	8,936	85,708,413	70,885,957
330,001 ~ 340,000	31,482	237,700	468,081	498	9,755	79,609,634	65,905,580
340,001 ~ 350,000	30,875	224,940	448,113	424	7,841	77,605,360	64,378,066
350,001 ~ 360,000	29,586	213,535	424,710	465	8,116	75,767,032	62,887,489
360,001 ~ 370,000	25,712	187,234	374,628	375	6,761	68,344,586	56,981,462
370,001 ~ 380,000	23,745	172,172	343,434	360	7,450	64,544,487	53,967,588
380,001 ~ 390,000	22,269	162,484	320,514	352	6,056	62,561,195	52,411,894
390,001 ~ 400,000	21,979	158,350	312,568	355	6,471	62,546,246	52,355,153
400,001 ~ 410,000	22,866	160,256	312,129	261	5,497	64,890,142	54,304,442
410,001 ~ 420,000	19,194	135,298	270,317	239	4,655	56,139,866	47,284,972
420,001 ~ 430,000	17,544	123,657	253,037	244	4,841	52,545,766	44,286,799
430,001 ~ 440,000	17,048	118,958	242,205	216	4,238	51,752,083	43,576,907
440,001 ~ 450,000	16,240	109,991	228,852	230	4,203	48,922,936	41,318,914
450,001 ~ 460,000	16,298	108,644	223,117	262	4,580	49,448,094	41,639,882
460,001 ~ 470,000	16,136	103,031	216,418	179	3,416	47,892,390	40,382,834
470,001 ~ 480,000	17,351	109,133	221,360	229	4,234	51,859,704	43,372,842
480,001 ~ 490,000	14,438	90,376	191,348	190	3,866	43,808,794	36,994,577
490,001 ~ 500,000	12,918	83,370	178,054	181	4,299	41,280,585	34,882,358
500,001 이상 and over	310,896	1,608,349	3,759,954	4,886	100,231	1,284,103,101	1,127,975,382
기타 other	159,577	-	1,880,816	2,271	41,358	26,435,908	21,817,504

주 : 1) 심사결정기준 2) 기타 : 내원일수가 '0'인 건

크기별 진료실적(입원) <계속> per Visit(Inpatient) <Cont'd>

(단위 : 건, 일, 회, 천원)

Unit : Claim, Day, Time, KRW 1,000

병 원 Hospital						
청 구 건 수 Claims	내 원 일 수 Visits	요 양 일 수 Reimbursed days	원외처방횟수 Prescription times	원외처방일수 Prescription days	요양급여비용 Medical Expenses	급 여 비 Benefit
3,497,455	30,645,453	48,535,799	85,328	729,998	3,685,893,810	2,934,784,799
43,583	554,719	687,148	686	10,783	2,780,907	2,283,856
19,421	131,568	179,933	237	2,032	3,408,753	2,798,206
127,390	633,070	732,391	662	6,742	22,621,970	19,871,702
144,416	1,121,774	1,349,907	1,306	13,076	50,339,937	42,183,272
163,661	2,320,288	2,867,121	3,291	33,941	130,022,891	101,197,122
297,819	5,102,707	6,157,759	6,886	66,688	331,543,574	256,347,814
274,799	3,289,092	4,586,688	9,358	72,596	245,720,188	190,876,715
274,235	2,654,567	4,038,484	11,299	75,204	224,897,167	176,444,352
244,892	1,979,674	3,296,900	11,038	71,966	187,698,200	147,808,359
206,634	1,666,011	2,805,779	8,671	58,521	174,782,783	137,962,107
170,762	1,470,195	2,443,971	6,286	46,724	168,903,721	133,187,274
137,323	1,286,421	2,100,214	4,311	33,857	160,656,672	126,288,521
112,670	1,114,122	1,805,970	3,004	27,184	150,255,249	117,820,234
93,768	907,886	1,502,119	2,366	24,166	131,460,361	103,084,839
78,565	727,240	1,238,979	1,948	19,425	112,577,719	88,273,751
65,663	573,869	1,013,130	1,412	14,886	94,587,200	74,260,764
54,969	465,943	851,325	1,173	12,202	81,464,595	63,986,465
46,922	384,224	718,309	910	10,361	71,019,440	55,776,709
41,069	323,742	618,453	759	8,084	63,110,882	49,612,334
40,268	306,920	582,730	624	7,036	62,815,621	49,302,413
32,771	247,880	488,460	545	6,602	53,255,165	41,972,382
38,549	284,128	517,709	551	7,147	64,003,584	50,521,055
34,004	241,206	461,764	447	4,979	56,660,273	45,031,029
32,764	214,447	420,911	398	4,360	52,464,815	41,961,475
32,613	214,804	402,663	345	4,498	54,899,435	44,064,517
32,906	213,688	396,830	367	4,407	56,498,874	45,613,859
31,749	197,930	377,646	296	3,470	54,436,008	44,523,931
24,106	150,414	311,557	300	4,053	42,867,587	35,291,337
28,086	169,724	334,136	288	3,516	50,072,203	41,217,091
31,470	173,133	342,473	262	3,157	52,784,740	43,898,557
39,083	182,758	372,004	274	3,500	57,549,778	47,893,427
22,126	124,531	257,147	250	2,998	40,459,122	33,901,050
22,899	120,441	248,837	192	2,473	40,328,025	33,796,012
19,757	98,739	212,256	170	2,204	34,064,695	28,885,038
18,020	90,711	196,190	166	2,365	32,177,078	27,256,721
16,375	80,022	177,051	192	3,200	29,217,319	24,619,852
14,514	69,970	158,838	136	1,776	26,228,314	21,985,765
11,440	59,675	133,130	120	1,553	22,970,416	19,307,678
11,723	62,555	135,441	122	1,864	24,707,301	20,642,512
9,513	49,739	112,843	100	1,321	20,133,645	16,811,317
8,363	42,915	97,534	83	1,257	17,805,094	14,881,198
7,399	35,516	86,613	73	1,053	15,090,828	12,648,873
13,752	54,176	120,663	73	1,064	23,571,811	19,460,195
8,625	35,745	86,970	56	738	15,904,732	13,216,961
13,303	46,666	105,502	65	713	21,237,619	17,514,187
7,279	28,571	68,704	43	477	13,265,031	10,840,157
4,356	21,463	54,641	37	526	10,194,183	8,334,133
4,580	22,184	54,142	43	1,002	10,759,027	8,759,535
4,178	19,327	48,673	31	374	9,564,473	7,743,385
117,950	278,363	723,217	650	8,970	197,565,641	161,153,551
164,373	-	1,453,944	2,426	28,907	14,489,164	11,671,210

Note : 1) According to the review result 2) other : claims with 0 visit

제Ⅳ－6－1 표
Table IV－6－1

내원일당 요양급여비용
Review Records

구 분 Division	요 양 병 원 Healthcare institute						
	청 구 건 수 Claims	내 원 일 수 Visits	요 양 일 수 Reimbursed days	원외처방횟수 Prescription times	원외처방일수 Prescription days	요양급여비용 Medical Expenses	급 여 비 Benefit
계 Total	3,042,062	51,853,877	53,041,808	1,888	35,581	4,104,991,980	3,116,864,920
0 ~ 20,000원 KRW	23,114	416,934	468,021	11	139	1,455,311	1,145,024
20,001 ~ 30,000	3,803	25,867	32,860	2	33	671,568	491,026
30,001 ~ 40,000	15,937	133,599	154,701	9	49	4,898,283	3,510,304
40,001 ~ 50,000	47,337	605,795	634,317	41	2,882	28,151,424	21,202,291
50,001 ~ 60,000	194,227	4,260,269	4,343,288	146	3,531	239,392,612	163,371,051
60,001 ~ 70,000	461,391	11,537,269	11,706,916	526	8,937	770,261,161	570,313,183
70,001 ~ 80,000	916,535	24,760,578	24,907,983	412	7,287	1,829,204,716	1,384,281,100
80,001 ~ 90,000	124,949	3,095,015	3,160,099	139	2,873	259,309,452	199,540,591
90,001 ~ 100,000	60,496	1,419,006	1,458,129	84	1,554	134,298,898	104,313,626
100,001 ~ 110,000	55,005	1,251,967	1,282,387	97	1,584	131,567,850	102,858,545
110,001 ~ 120,000	45,217	977,710	1,003,068	57	1,042	112,106,347	88,618,106
120,001 ~ 130,000	39,460	811,346	831,919	76	1,499	101,342,795	81,308,715
130,001 ~ 140,000	39,845	789,043	808,474	64	934	106,482,731	86,597,734
140,001 ~ 150,000	29,125	583,994	599,152	63	860	84,479,483	68,041,113
150,001 ~ 160,000	22,114	443,561	456,132	44	816	68,674,127	54,485,543
160,001 ~ 170,000	15,734	334,432	346,487	35	385	55,083,442	43,708,239
170,001 ~ 180,000	8,895	191,390	198,174	17	313	33,376,963	26,535,251
180,001 ~ 190,000	4,635	88,571	93,206	10	12	16,322,859	13,055,665
190,001 ~ 200,000	2,570	45,958	48,218	2	4	8,940,504	7,202,377
200,001 ~ 210,000	1,581	26,043	27,197	7	7	5,326,381	4,296,218
210,001 ~ 220,000	1,022	13,188	14,117	6	12	2,828,473	2,311,451
220,001 ~ 230,000	751	7,725	8,332	-	-	1,734,780	1,427,558
230,001 ~ 240,000	626	6,527	7,101	4	4	1,532,523	1,266,882
240,001 ~ 250,000	540	5,259	5,645	3	3	1,287,527	1,076,953
250,001 ~ 260,000	448	3,772	4,138	-	-	961,603	804,051
260,001 ~ 270,000	356	3,128	3,553	-	-	827,833	685,029
270,001 ~ 280,000	268	2,280	2,635	-	-	625,600	530,256
280,001 ~ 290,000	246	1,925	2,212	-	-	548,535	462,514
290,001 ~ 300,000	185	1,418	1,578	-	-	417,777	356,836
300,001 ~ 310,000	129	1,062	1,211	1	7	323,163	271,514
310,001 ~ 320,000	162	1,124	1,142	-	-	353,672	299,248
320,001 ~ 330,000	107	803	826	-	-	261,036	223,813
330,001 ~ 340,000	92	867	934	-	-	290,584	248,783
340,001 ~ 350,000	70	584	586	-	-	201,286	173,588
350,001 ~ 360,000	76	562	693	-	-	199,722	168,725
360,001 ~ 370,000	58	343	701	-	-	125,244	108,720
370,001 ~ 380,000	56	432	477	-	-	161,949	139,509
380,001 ~ 390,000	30	161	158	-	-	61,912	52,229
390,001 ~ 400,000	40	381	559	-	-	150,965	130,924
400,001 ~ 410,000	55	264	326	-	-	107,110	91,893
410,001 ~ 420,000	33	180	195	-	-	74,818	65,640
420,001 ~ 430,000	34	119	181	-	-	50,662	41,892
430,001 ~ 440,000	39	73	378	-	-	31,751	26,817
440,001 ~ 450,000	63	155	173	-	-	69,139	59,592
450,001 ~ 460,000	93	140	170	-	-	63,706	53,548
460,001 ~ 470,000	76	123	251	-	-	57,277	47,942
470,001 ~ 480,000	71	116	248	-	-	55,018	45,927
480,001 ~ 490,000	59	84	196	-	-	40,778	33,881
490,001 ~ 500,000	41	62	64	-	-	30,712	25,524
500,001이상 and over	340	2,673	4,279	-	-	472,077	382,512
기타 other	923,926	-	418,021	32	814	99,697,845	80,375,468

주 : 1) 심사결정기준 2) 기타 : 내원일수가 '0'인 건

크기별 진료실적(입원) <계속> per Visit(Inpatient) <Cont'd>

(단위 : 건, 일, 회, 천원)

Unit : Claim, Day, Time, KRW 1,000

의 원 Clinic						
청 구 건 수 Claims	내 원 일 수 Visits	요 양 일 수 Reimbursed days	원외처방횟수 Prescription times	원외처방일수 Prescription days	요양급여비용 Medical Expenses	급 여 비 Benefit
1,751,889	8,988,923	11,787,315	88,179	631,912	1,237,492,310	1,007,449,372
15,190	120,656	134,984	1,005	9,310	1,109,547	889,755
23,850	156,019	174,574	2,681	20,299	4,109,607	3,362,235
111,419	630,331	678,683	3,378	30,143	22,537,714	19,098,835
166,596	1,322,811	1,475,511	7,558	64,649	60,055,224	48,876,289
167,899	1,851,742	2,196,822	12,899	112,698	101,803,249	77,679,219
127,386	1,240,271	1,560,744	8,972	71,601	79,755,763	61,322,422
81,539	592,779	821,093	7,671	48,549	44,190,067	34,356,909
54,703	354,159	514,671	5,322	30,695	29,977,331	23,612,095
40,106	242,549	363,290	3,130	20,355	22,973,658	18,223,652
29,159	171,494	253,753	2,176	13,126	17,958,386	14,285,656
21,503	123,410	182,784	1,362	9,372	14,165,571	11,274,722
19,942	98,731	144,631	1,323	11,197	12,326,482	9,852,052
13,963	76,035	114,036	732	5,612	10,264,431	8,191,952
10,532	56,155	85,827	502	3,635	8,121,867	6,497,248
11,362	52,184	78,127	467	3,879	8,098,355	6,455,294
8,188	37,458	59,151	454	2,901	6,173,469	4,918,000
7,798	36,951	57,723	498	3,026	6,476,481	5,143,533
9,015	43,965	65,598	457	3,079	8,116,263	6,407,186
7,973	44,071	64,585	358	2,200	8,588,758	6,786,334
7,435	39,051	59,045	383	2,322	8,020,650	6,400,162
14,865	76,937	108,815	376	2,372	16,605,532	13,313,230
15,236	72,412	101,884	363	2,428	16,225,184	13,110,618
11,234	62,578	91,944	334	2,106	14,672,717	11,987,432
14,170	71,325	106,901	289	1,985	17,536,113	14,496,962
10,811	52,918	78,085	287	1,891	13,442,938	11,123,562
15,772	79,512	113,303	353	1,932	21,131,363	17,517,426
15,018	54,220	91,080	502	2,986	14,912,697	13,003,106
51,160	171,700	245,254	347	2,695	49,027,496	40,680,009
13,000	48,305	80,152	417	2,731	14,216,463	12,327,767
17,982	61,476	103,015	396	2,759	18,756,437	16,343,166
14,206	50,673	88,848	327	2,555	15,932,495	14,139,885
11,199	39,080	67,203	308	2,568	12,694,621	11,157,576
10,424	36,377	64,326	279	2,053	12,180,313	10,852,317
11,452	38,422	70,613	390	2,505	13,250,314	11,955,206
8,960	27,954	55,749	342	1,898	9,920,987	9,140,262
7,827	24,075	47,472	409	2,699	8,783,918	7,977,936
7,324	21,904	44,171	547	2,537	8,210,025	7,408,411
7,179	22,224	42,896	386	1,640	8,553,410	7,679,638
12,821	34,883	60,628	419	1,819	13,781,476	11,868,121
12,840	29,781	51,498	519	2,103	12,085,853	10,486,986
27,638	57,415	88,809	351	1,609	23,881,608	20,265,995
5,394	13,686	26,580	584	3,092	5,806,231	5,098,239
4,597	11,133	24,020	629	3,539	4,839,526	4,335,883
3,529	9,370	19,961	510	2,934	4,164,157	3,700,435
2,809	7,590	15,619	252	1,163	3,454,958	3,085,784
3,349	7,877	15,959	224	1,049	3,663,683	3,217,903
2,890	6,624	14,040	292	899	3,144,868	2,758,827
2,907	6,283	12,755	254	1,064	3,045,704	2,622,687
3,146	6,377	13,015	373	1,698	3,158,213	2,682,835
460,874	494,990	699,133	15,482	96,018	395,010,316	318,983,639
15,718	-	57,955	310	3,937	579,824	493,979

Note : 1) According to the review result 2) other : claims with 0 visit

제Ⅳ－6－1 표
Table IV－6－1

내원일당 요양급여비용
Review Records

구 분 Division	치 과 병 원 Dental hospital						
	청 구 건 수 Claims	내 원 일 수 Visits	요 양 일 수 Reimbursed days	원외처방횟수 Prescription times	원외처방일수 Prescription days	요양급여비용 Medical Expenses	급 여 비 Benefit
계 Total	5,113	22,315	51,401	325	3,120	5,492,483	4,594,740
0 ~ 20,000원 KRW	21	153	180	1	3	762	547
20,001 ~ 30,000	7	66	66	-	-	1,809	1,448
30,001 ~ 40,000	15	24	30	1	3	820	647
40,001 ~ 50,000	11	21	41	-	-	945	780
50,001 ~ 60,000	28	62	135	1	2	3,360	2,655
60,001 ~ 70,000	29	133	198	1	3	8,663	7,151
70,001 ~ 80,000	33	131	280	2	10	9,983	7,927
80,001 ~ 90,000	47	206	428	6	59	17,608	13,934
90,001 ~ 100,000	57	364	667	7	38	34,967	27,700
100,001 ~ 110,000	81	669	1,122	1	1	70,539	58,572
110,001 ~ 120,000	81	463	907	-	-	53,775	42,378
120,001 ~ 130,000	114	897	1,582	13	85	112,623	89,604
130,001 ~ 140,000	128	958	1,645	16	169	128,891	103,148
140,001 ~ 150,000	116	734	1,407	10	95	106,422	85,164
150,001 ~ 160,000	151	785	1,587	7	106	121,427	96,353
160,001 ~ 170,000	158	739	1,660	4	12	121,705	97,271
170,001 ~ 180,000	201	939	2,031	5	38	164,268	130,530
180,001 ~ 190,000	203	870	1,982	8	46	160,897	129,714
190,001 ~ 200,000	217	1,079	2,354	12	62	210,532	169,579
200,001 ~ 210,000	202	1,024	2,277	12	55	210,008	168,746
210,001 ~ 220,000	242	970	2,423	6	66	208,407	169,232
220,001 ~ 230,000	250	948	2,437	9	88	213,484	171,453
230,001 ~ 240,000	220	738	1,913	4	52	173,286	137,649
240,001 ~ 250,000	222	937	2,151	8	39	229,893	193,367
250,001 ~ 260,000	186	684	1,810	7	80	174,579	142,988
260,001 ~ 270,000	186	568	2,426	11	96	150,676	123,269
270,001 ~ 280,000	165	581	1,886	8	32	159,958	132,621
280,001 ~ 290,000	163	542	1,407	12	116	154,551	127,350
290,001 ~ 300,000	146	514	1,390	8	85	151,651	127,585
300,001 ~ 310,000	131	519	1,531	13	124	158,503	130,608
310,001 ~ 320,000	121	466	1,185	13	99	146,872	125,973
320,001 ~ 330,000	89	376	892	8	48	122,574	105,997
330,001 ~ 340,000	86	448	1,224	20	304	150,691	133,969
340,001 ~ 350,000	68	272	787	4	45	93,585	82,276
350,001 ~ 360,000	54	148	365	3	34	52,592	44,502
360,001 ~ 370,000	43	137	333	5	53	50,056	42,132
370,001 ~ 380,000	61	364	654	15	109	136,232	120,733
380,001 ~ 390,000	45	232	541	6	62	89,134	78,977
390,001 ~ 400,000	52	298	569	6	98	117,475	104,556
400,001 ~ 410,000	51	263	459	7	91	106,782	96,192
410,001 ~ 420,000	45	201	390	11	127	83,436	73,642
420,001 ~ 430,000	41	182	378	5	28	77,348	69,558
430,001 ~ 440,000	48	129	329	3	20	55,916	48,345
440,001 ~ 450,000	33	215	354	8	77	95,448	85,004
450,001 ~ 460,000	35	183	335	3	105	83,153	75,073
460,001 ~ 470,000	29	89	197	1	3	41,465	36,005
470,001 ~ 480,000	23	54	143	-	-	25,534	21,885
480,001 ~ 490,000	18	76	133	2	24	36,957	31,155
490,001 ~ 500,000	19	64	148	-	-	31,621	27,045
500,001이상 and over	326	800	1,982	12	228	578,744	500,181
기타 other	15	-	50	-	-	1,875	1,572

주 : 1) 심사결정기준 2) 기타 : 내원일수가 '0'인 건

크기별 진료실적(입원) <계속> per Visit(Inpatient) <Cont'd>

(단위 : 건, 일, 회, 천원)
Unit : Claim, Day, Time, KRW 1,000

치 과 의 원 Dental clinic						
청 구 건 수 Claims	내 원 일 수 Visits	요 양 일 수 Reimbursed days	원외처방횟수 Prescription times	원외처방일수 Prescription days	요양급여비용 Medical Expenses	급 여 비 Benefit
40	56	60	17	98	22,153	17,640
3	4	7	-	-	20	16
-	-	-	-	-	-	-
-	-	-	-	-	-	-
2	2	3	1	5	98	79
-	-	-	-	-	-	-
1	1	1	1	2	68	54
-	-	-	-	-	-	-
1	1	1	1	3	85	68
-	-	-	-	-	-	-
1	1	1	1	5	110	88
1	1	1	1	7	113	90
1	1	1	1	7	122	98
1	1	1	1	7	139	111
2	2	2	2	14	291	232
1	1	1	1	7	154	123
2	5	5	1	7	802	642
2	2	2	1	7	356	285
1	1	1	1	7	187	150
-	-	-	-	-	-	-
-	-	-	-	-	-	-
1	1	1	1	7	213	170
1	1	1	1	5	220	176
-	-	-	-	-	-	-
-	-	-	-	-	-	-
-	-	-	-	-	-	-
-	-	-	-	-	-	-
-	-	-	-	-	-	-
-	-	-	-	-	-	-
-	-	-	-	-	-	-
1	1	1	1	5	356	285
-	-	-	-	-	-	-
-	-	-	-	-	-	-
-	-	-	-	-	-	-
1	3	3	-	-	1,223	966
-	-	-	-	-	-	-
-	-	-	-	-	-	-
-	-	-	-	-	-	-
1	3	3	-	-	1,370	1,096
-	-	-	-	-	-	-
-	-	-	-	-	-	-
-	-	-	-	-	-	-
8	24	24	-	-	15,959	12,696
8	-	-	1	3	266	215

Note : 1) According to the review result 2) other : claims with 0 visit

제Ⅳ－6－1 표
Table IV－6－1

내원일당 요양급여비용
Review Records

구 분 Division	조 산 원 Midwifery clinic						
	청 구 건 수 Claims	내 원 일 수 Visits	요 양 일 수 Reimbursed days	원외처방횟수 Prescription times	원외처방일수 Prescription days	요양급여비용 Medical Expenses	급 여 비 Benefit
계 Total	1,206	3,123	3,435	-	-	801,042	782,144
0 ~ 20,000원 KRW	-	-	-	-	-	-	-
20,001 ~ 30,000	-	-	-	-	-	-	-
30,001 ~ 40,000	-	-	-	-	-	-	-
40,001 ~ 50,000	-	-	-	-	-	-	-
50,001 ~ 60,000	1	2	2	-	-	116	116
60,001 ~ 70,000	-	-	-	-	-	-	-
70,001 ~ 80,000	-	-	-	-	-	-	-
80,001 ~ 90,000	1	3	3	-	-	269	244
90,001 ~ 100,000	-	-	-	-	-	-	-
100,001 ~ 110,000	-	-	-	-	-	-	-
110,001 ~ 120,000	-	-	-	-	-	-	-
120,001 ~ 130,000	-	-	-	-	-	-	-
130,001 ~ 140,000	-	-	-	-	-	-	-
140,001 ~ 150,000	14	42	42	-	-	6,232	5,988
150,001 ~ 160,000	31	93	99	-	-	14,582	14,017
160,001 ~ 170,000	10	30	30	-	-	4,851	4,615
170,001 ~ 180,000	2	6	6	-	-	1,078	1,038
180,001 ~ 190,000	41	123	125	-	-	23,055	22,266
190,001 ~ 200,000	159	477	501	-	-	93,111	90,152
200,001 ~ 210,000	103	309	363	-	-	62,735	60,690
210,001 ~ 220,000	-	-	-	-	-	-	-
220,001 ~ 230,000	29	67	72	-	-	15,253	14,887
230,001 ~ 240,000	119	345	359	-	-	80,885	78,857
240,001 ~ 250,000	156	468	512	-	-	113,822	110,751
250,001 ~ 260,000	43	129	153	-	-	32,750	31,907
260,001 ~ 270,000	1	3	3	-	-	803	783
270,001 ~ 280,000	19	38	40	-	-	10,534	10,338
280,001 ~ 290,000	49	105	116	-	-	30,057	29,473
290,001 ~ 300,000	132	284	317	-	-	84,043	82,434
300,001 ~ 310,000	10	27	29	-	-	8,216	8,001
310,001 ~ 320,000	5	15	15	-	-	4,697	4,609
320,001 ~ 330,000	4	11	11	-	-	3,544	3,469
330,001 ~ 340,000	-	-	-	-	-	-	-
340,001 ~ 350,000	37	74	90	-	-	25,381	24,985
350,001 ~ 360,000	104	208	244	-	-	73,557	72,462
360,001 ~ 370,000	27	54	62	-	-	19,710	19,401
370,001 ~ 380,000	32	66	73	-	-	24,549	24,198
380,001 ~ 390,000	9	27	27	-	-	10,341	10,219
390,001 ~ 400,000	1	3	3	-	-	1,171	1,146
400,001 ~ 410,000	-	-	-	-	-	-	-
410,001 ~ 420,000	-	-	-	-	-	-	-
420,001 ~ 430,000	5	10	12	-	-	4,233	4,182
430,001 ~ 440,000	13	26	31	-	-	11,356	11,220
440,001 ~ 450,000	-	-	-	-	-	-	-
450,001 ~ 460,000	7	12	13	-	-	5,455	5,397
460,001 ~ 470,000	6	12	12	-	-	5,629	5,578
470,001 ~ 480,000	10	20	30	-	-	9,415	9,313
480,001 ~ 490,000	-	-	-	-	-	-	-
490,001 ~ 500,000	-	-	-	-	-	-	-
500,001이상 and over	26	34	40	-	-	19,613	19,408
기타 other	-	-	-	-	-	-	-

주 : 1) 심사결정기준 2) 기타 : 내원일수가 '0'인 건

크기별 진료실적(입원) <계속> per Visit(Inpatient) <Cont'd>

(단위 : 건, 일, 회, 천원)

Unit : Claim, Day, Time, KRW 1,000

보 건 의 료 원 Hospitalized center						
청 구 건 수 Claims	내 원 일 수 Visits	요 양 일 수 Reimbursed days	원외처방횟수 Prescription times	원외처방일수 Prescription days	요양급여비용 Medical Expenses	급 여 비 Benefit
2,934	23,119	32,260	706	6,841	1,574,628	1,247,991
16	528	561	21	349	8,749	6,702
34	597	681	26	182	15,227	11,559
170	1,310	1,479	36	387	47,257	35,544
382	3,677	4,496	121	1,393	167,652	126,257
562	4,911	6,724	176	1,944	270,257	209,246
523	3,700	5,567	140	1,222	238,831	187,627
369	2,786	4,259	95	835	207,927	167,645
285	1,991	2,951	49	264	168,874	134,896
199	1,317	2,064	23	171	124,114	100,211
115	951	1,433	11	58	98,888	83,320
67	426	646	3	29	48,982	40,143
36	288	408	-	-	35,870	29,883
19	85	119	-	-	11,445	9,211
27	144	228	1	3	20,914	16,749
11	26	38	-	-	4,004	3,334
10	57	89	-	-	9,347	7,658
7	38	49	4	4	6,762	5,702
11	54	76	-	-	9,843	8,025
4	42	50	-	-	8,035	6,356
3	11	12	-	-	2,246	1,741
3	9	15	-	-	1,931	1,526
2	10	13	-	-	2,226	1,748
-	-	-	-	-	-	-
3	19	82	-	-	4,699	3,922
-	-	-	-	-	-	-
1	5	5	-	-	1,345	1,278
3	13	18	-	-	3,563	2,884
4	10	19	-	-	2,823	2,280
-	-	-	-	-	-	-
3	11	20	-	-	3,381	2,684
-	-	-	-	-	-	-
-	-	-	-	-	-	-
5	21	36	-	-	7,012	5,768
-	-	-	-	-	-	-
-	-	-	-	-	-	-
-	-	-	-	-	-	-
-	-	-	-	-	-	-
-	-	-	-	-	-	-
-	-	-	-	-	-	-
-	-	-	-	-	-	-
-	-	-	-	-	-	-
1	3	6	-	-	1,304	1,092
-	-	-	-	-	-	-
-	-	-	-	-	-	-
-	-	-	-	-	-	-
-	-	-	-	-	-	-
-	-	-	-	-	-	-
57	79	87	-	-	41,073	32,960
2	-	29	-	-	46	37

Note : 1) According to the review result 2) other : claims with 0 visit

제Ⅳ－6－1 표
Table IV－6－1

내원일당 요양급여비용
Review Records

구 분 Division	한 방 병 원 Oriental health hospital						
	청 구 건 수 Claims	내 원 일 수 Visits	요 양 일 수 Reimbursed days	원외처방횟수 Prescription times	원외처방일수 Prescription days	요양급여비용 Medical Expenses	급 여 비 Benefit
계 Total	331,357	2,693,911	2,743,154	4,083	36,762	180,163,361	136,346,219
0 ~ 20,000원 KRW	4,254	45,959	46,999	54	396	421,916	357,539
20,001 ~ 30,000	4,093	45,192	45,768	10	92	1,146,892	921,784
30,001 ~ 40,000	8,577	103,373	104,816	19	164	3,701,074	2,852,269
40,001 ~ 50,000	19,874	243,667	247,918	34	408	11,084,114	8,398,583
50,001 ~ 60,000	51,871	667,275	673,769	57	266	37,357,210	27,849,805
60,001 ~ 70,000	64,612	870,804	884,737	24	152	56,348,916	42,175,221
70,001 ~ 80,000	33,503	459,054	465,855	23	107	34,082,501	25,721,922
80,001 ~ 90,000	11,297	153,180	155,240	14	60	12,909,307	9,830,850
90,001 ~ 100,000	3,866	57,293	58,621	2	37	5,385,997	4,132,076
100,001 ~ 110,000	1,473	24,022	25,040	3	15	2,501,504	1,934,875
110,001 ~ 120,000	576	11,007	11,484	2	21	1,261,038	979,713
120,001 ~ 130,000	433	5,433	5,695	3	79	674,954	530,232
130,001 ~ 140,000	348	2,962	3,262	1	3	399,725	314,966
140,001 ~ 150,000	199	1,735	2,094	-	-	251,046	198,450
150,001 ~ 160,000	90	1,102	1,257	1	14	169,747	137,138
160,001 ~ 170,000	39	773	825	1	30	126,723	99,086
170,001 ~ 180,000	12	367	393	-	-	64,246	52,267
180,001 ~ 190,000	14	233	383	-	-	42,625	33,419
190,001 ~ 200,000	3	110	112	-	-	21,155	16,537
200,001 ~ 210,000	6	114	218	-	-	22,969	17,940
210,001 ~ 220,000	1	77	77	-	-	16,664	13,027
220,001 ~ 230,000	2	6	6	-	-	1,333	1,047
230,001 ~ 240,000	-	-	-	-	-	-	-
240,001 ~ 250,000	-	-	-	-	-	-	-
250,001 ~ 260,000	-	-	-	-	-	-	-
260,001 ~ 270,000	-	-	-	-	-	-	-
270,001 ~ 280,000	-	-	-	-	-	-	-
280,001 ~ 290,000	1	2	9	-	-	569	452
290,001 ~ 300,000	2	3	6	-	-	881	702
300,001 ~ 310,000	1	2	10	-	-	615	489
310,001 ~ 320,000	-	-	-	-	-	-	-
320,001 ~ 330,000	-	-	-	-	-	-	-
330,001 ~ 340,000	-	-	-	-	-	-	-
340,001 ~ 350,000	2	6	11	-	-	2,076	1,681
350,001 ~ 360,000	-	-	-	-	-	-	-
360,001 ~ 370,000	-	-	-	-	-	-	-
370,001 ~ 380,000	-	-	-	-	-	-	-
380,001 ~ 390,000	-	-	-	-	-	-	-
390,001 ~ 400,000	-	-	-	-	-	-	-
400,001 ~ 410,000	-	-	-	-	-	-	-
410,001 ~ 420,000	-	-	-	-	-	-	-
420,001 ~ 430,000	-	-	-	-	-	-	-
430,001 ~ 440,000	-	-	-	-	-	-	-
440,001 ~ 450,000	-	-	-	-	-	-	-
450,001 ~ 460,000	-	-	-	-	-	-	-
460,001 ~ 470,000	-	-	-	-	-	-	-
470,001 ~ 480,000	-	-	-	-	-	-	-
480,001 ~ 490,000	-	-	-	-	-	-	-
490,001 ~ 500,000	-	-	-	-	-	-	-
500,001이상 and over	8	160	160	-	-	10,920	8,103
기타 other	126,200	-	8,389	3,835	34,918	12,156,644	9,766,047

주 : 1) 심사결정기준 2) 기타 : 내원일수가 '0'인 건

per Visit(Inpatient) <Cont'd>

(단위 : 건, 일, 회, 천원)

Unit : Claim, Day, Time, KRW 1,000

[illegible]

Note : 1) According to the review result 2) other : claims with 0 visit

제Ⅳ－6－2 표

Table IV－6－2

내원일당 요양급여비용

Review Records

구 분 Division	계 Total						
	청 구 건 수 Claims	내 원 일 수 Visits	요 양 일 수 Reimbursed days	원외처방횟수 Prescription times	원외처방일수 Prescription days	요양급여비용 Medical Expenses	급 여 비 Benefit
계 Total	856,148,969	855,734,351	1,237,731,440	493,843,683	6,218,596,548	24,212,086,843	17,034,472,818
0 ~ 5,000원 KRW	12,366,921	12,366,978	12,561,956	7,522,044	237,393,863	46,797,850	36,143,067
5,001 ~ 6,000	2,691,995	2,691,995	2,852,058	1,539,098	38,410,401	14,339,050	9,660,836
6,001 ~ 7,000	4,729,851	4,729,854	7,874,565	2,404,213	97,383,710	30,665,894	20,571,933
7,001 ~ 8,000	1,343,533	1,343,533	1,973,633	452,067	9,026,314	10,188,486	6,890,117
8,001 ~ 9,000	6,904,950	6,904,950	7,465,287	967,263	9,985,054	59,508,549	41,546,946
9,001 ~ 10,000	62,546,007	62,546,010	66,244,689	53,255,273	633,207,887	622,235,428	463,832,939
10,001 ~ 11,000	51,048,476	51,048,476	52,548,997	40,375,861	306,841,819	535,293,845	396,294,392
11,001 ~ 12,000	62,600,309	62,600,310	70,486,568	50,829,414	929,989,106	729,487,383	565,954,667
12,001 ~ 13,000	68,206,131	68,206,131	69,192,827	54,378,872	954,659,480	849,392,285	609,816,904
13,001 ~ 14,000	76,731,207	76,731,207	77,850,377	60,917,430	943,893,083	1,061,327,915	724,917,416
14,001 ~ 15,000	68,458,398	68,458,398	70,002,613	28,991,544	226,135,540	1,001,926,437	813,335,103
15,001 ~ 16,000	52,470,631	52,470,631	53,971,250	33,579,993	267,871,594	811,316,434	565,257,671
16,001 ~ 17,000	31,166,301	31,166,301	32,505,783	17,873,959	116,218,787	514,576,373	352,655,813
17,001 ~ 18,000	34,120,481	34,120,481	35,763,187	19,932,397	131,754,139	596,355,223	399,485,225
18,001 ~ 19,000	20,341,721	20,341,721	22,310,735	11,093,971	55,741,702	377,144,921	267,761,964
19,001 ~ 20,000	34,341,280	34,341,280	36,629,731	11,394,343	63,823,702	671,197,070	505,359,178
20,001 ~ 21,000	16,470,267	16,470,267	18,234,178	5,793,422	44,105,889	337,510,172	234,645,612
21,001 ~ 22,000	17,016,619	17,016,619	19,331,949	5,449,383	52,509,329	365,968,027	254,307,527
22,001 ~ 23,000	13,549,878	13,549,878	15,386,861	4,876,941	44,042,820	304,130,118	207,771,596
23,001 ~ 24,000	13,150,839	13,150,839	15,184,544	4,166,651	41,027,713	309,259,548	212,743,533
24,001 ~ 25,000	12,233,763	12,233,763	14,645,108	4,152,397	37,962,953	299,828,959	203,617,652
25,001 ~ 26,000	9,542,721	9,542,721	12,907,402	3,708,250	39,206,882	243,549,719	164,884,324
26,001 ~ 27,000	9,632,097	9,632,097	13,634,264	3,292,221	27,132,895	255,207,415	173,946,744
27,001 ~ 28,000	7,515,513	7,515,513	12,489,033	2,838,370	31,215,164	206,770,898	136,460,542
28,001 ~ 29,000	8,456,152	8,456,152	14,422,921	3,004,851	21,479,097	240,914,450	163,684,370
29,001 ~ 30,000	6,863,977	6,863,977	12,781,881	2,514,794	21,631,489	202,463,621	137,020,383
30,001 ~ 31,000	5,865,985	5,865,985	11,821,821	2,260,033	18,996,024	178,913,755	120,839,076
31,001 ~ 32,000	5,906,189	5,906,189	11,707,045	2,314,277	18,220,387	186,129,541	126,308,254
32,001 ~ 33,000	5,037,785	5,037,785	10,667,976	2,043,283	17,262,685	163,629,424	109,421,060
33,001 ~ 34,000	5,570,982	5,570,982	10,789,688	2,301,440	19,903,953	186,638,920	126,462,330
34,001 ~ 35,000	4,506,844	4,506,844	9,450,209	1,996,305	18,325,425	155,434,707	104,167,513
35,001 ~ 36,000	4,046,810	4,046,810	8,760,859	1,705,276	17,406,615	143,669,467	95,762,519
36,001 ~ 37,000	3,415,699	3,415,699	8,024,944	1,561,951	15,632,700	124,641,782	86,722,945
37,001 ~ 38,000	3,599,712	3,599,712	8,223,839	1,576,779	15,479,478	134,944,678	90,188,581
38,001 ~ 39,000	3,247,826	3,247,826	8,133,828	1,568,631	15,859,111	124,954,660	82,877,187
39,001 ~ 40,000	3,841,395	3,841,395	9,965,533	1,584,836	15,899,842	151,646,403	101,509,526
40,001 ~ 41,000	3,266,452	3,266,452	23,155,785	1,164,192	13,617,549	132,359,523	88,293,279
41,001 ~ 42,000	2,568,581	2,568,581	7,178,942	1,131,487	13,433,776	106,601,113	70,561,599
42,001 ~ 43,000	2,727,451	2,727,451	7,185,342	972,377	12,404,235	115,840,012	77,089,732
43,001 ~ 44,000	2,430,761	2,430,761	6,955,009	1,058,218	12,491,490	105,817,488	70,513,303
44,001 ~ 45,000	2,435,725	2,435,725	7,702,661	994,140	15,068,412	108,459,970	71,551,917
45,001 ~ 46,000	2,141,349	2,141,349	6,050,166	792,616	10,717,780	97,511,035	64,132,966
46,001 ~ 47,000	4,629,970	4,629,970	19,333,370	900,898	12,304,228	215,678,679	146,852,839
47,001 ~ 48,000	1,930,027	1,930,027	5,646,589	854,618	14,452,686	91,673,775	59,775,353
48,001 ~ 49,000	2,868,512	2,868,512	6,370,778	1,141,568	14,306,299	139,009,926	92,620,010
49,001 ~ 50,000	1,932,922	1,932,922	5,255,996	717,181	10,799,089	95,625,298	61,942,010
50,001이상 and over	79,263,292	79,263,292	276,019,566	29,855,859	532,705,683	10,710,986,145	7,498,508,769
기타 other	414,682	-	79,097	42,696	658,689	44,564,471	23,805,596

주 : 1) 심사결정기준 2) 기타 : 내원일수가 '0'인 건

크기별 진료실적(외래) per Visit(Outpatient)

(단위 : 건, 일, 회, 천원)

Unit : Claim, Day, Time, KRW 1,000

상 급 중 합 병 원 Tertiary hospital						
청 구 건 수 Claims	내 원 일 수 Visits	요 양 일 수 Reimbursed days	원외처방횟수 Prescription times	원외처방일수 Prescription days	요양급여비용 Medical Expenses	급 여 비 Benefit
36,700,571	36,624,745	91,185,694	15,957,688	912,941,743	3,357,583,302	2,209,494,748
405,181	405,181	427,073	131,731	5,733,472	821,183	318,718
45,857	45,857	50,975	1,083	9,802	250,864	151,257
324,876	324,876	330,685	251,135	19,491,269	2,229,496	437,094
44,231	44,231	50,237	19,593	1,407,626	332,227	122,152
143,002	143,002	149,147	49,477	3,873,577	1,209,547	497,715
70,339	70,339	76,109	2,064	105,186	663,438	365,710
76,330	76,330	83,590	4,300	139,109	808,044	386,472
30,645	30,645	37,733	862	22,835	353,340	183,026
184,300	184,300	191,792	88,807	5,019,320	2,239,803	1,281,543
8,405,492	8,405,492	8,432,218	5,453,117	394,538,487	116,296,510	22,949,804
967,279	967,279	1,007,463	586,674	29,332,016	14,022,277	2,199,887
1,989,182	1,989,182	2,035,607	1,185,131	83,257,963	30,318,756	6,527,070
326,729	326,729	373,829	214,734	13,041,950	5,360,688	1,182,707
1,803,786	1,803,786	1,866,515	711,170	30,168,762	32,183,068	4,523,898
467,345	467,345	538,290	173,935	3,419,662	8,680,289	1,693,972
867,377	867,377	966,609	299,328	10,573,078	16,772,935	3,450,386
361,636	361,636	452,224	168,649	9,554,493	7,379,266	1,950,341
292,766	292,766	397,682	119,310	5,202,745	6,318,152	2,464,057
276,581	276,581	382,728	137,672	5,756,998	6,228,712	1,923,027
353,010	353,010	466,607	166,229	7,220,595	8,276,604	2,865,185
462,238	462,238	588,670	216,904	12,013,948	11,317,395	3,566,090
262,012	262,012	390,492	98,706	3,990,277	6,687,917	2,359,049
296,920	296,920	428,635	131,439	5,064,364	7,857,946	2,286,928
549,836	549,836	682,460	357,002	13,227,964	15,206,989	4,532,255
310,570	310,570	441,852	165,461	4,973,960	8,856,203	2,581,702
274,210	274,210	415,380	150,853	5,974,395	8,070,286	2,522,609
219,303	219,303	362,322	96,961	3,678,736	6,691,008	2,298,723
209,911	209,911	352,751	87,306	2,945,521	6,615,173	2,093,339
285,435	285,435	433,080	126,781	3,878,935	9,292,220	3,405,458
230,497	230,497	388,649	76,269	2,381,725	7,725,039	2,878,705
200,374	200,374	368,294	76,110	2,696,284	6,913,453	2,536,153
217,910	217,910	405,778	93,925	4,722,315	7,735,329	2,884,413
224,788	224,788	440,492	96,308	3,287,765	8,211,996	2,845,957
164,395	164,395	360,375	64,236	2,381,582	6,166,920	2,261,279
189,158	189,158	393,090	70,763	3,004,658	7,271,533	2,719,853
172,407	172,407	377,230	66,413	2,681,733	6,814,788	2,591,896
208,674	208,674	412,293	92,525	3,256,673	8,452,502	3,458,286
209,534	209,534	414,071	60,782	2,604,677	8,681,027	4,393,724
152,328	152,328	362,092	54,461	1,993,833	6,476,914	2,555,786
133,401	133,401	352,092	50,596	1,933,734	5,804,788	2,443,486
190,162	190,162	419,582	82,633	3,496,968	8,466,279	3,631,607
159,806	159,806	391,982	60,177	2,630,129	7,275,018	2,872,180
175,469	175,469	409,773	65,609	3,389,868	8,159,017	3,397,451
197,309	197,309	434,566	78,543	4,604,556	9,374,955	4,129,861
209,004	209,004	444,185	55,931	2,868,665	10,151,373	4,344,514
185,808	185,808	436,859	59,659	2,794,172	9,203,876	4,114,896
13,097,342	13,097,342	61,960,981	3,551,692	178,337,294	2,879,989,071	2,072,008,870
75,826	-	555	4,642	258,067	3,369,090	2,305,658

Note : 1) According to the review result 2) other : claims with 0 visit

제Ⅳ－6－2 표

Table IV－6－2

내원일당 요양급여비용

Review Records

구 분 Division	종 합 병 원 General hospital						
	청 구 건 수 Claims	내 원 일 수 Visits	요 양 일 수 Reimbursed days	원외처방횟수 Prescription times	원외처방일수 Prescription days	요양급여비용 Medical Expenses	급 여 비 Benefit
계 Total	58,867,485	58,765,388	151,249,019	31,781,230	966,821,520	3,180,735,939	2,021,797,194
0 ~ 5,000원 KRW	459,210	459,210	521,057	191,442	4,879,266	858,410	494,613
5,001 ~ 6,000	137,073	137,073	147,820	80,746	2,022,383	740,485	423,377
6,001 ~ 7,000	1,695,276	1,695,276	1,731,881	1,562,361	67,977,696	10,440,845	5,632,875
7,001 ~ 8,000	152,546	152,546	173,273	72,816	2,777,600	1,167,013	632,796
8,001 ~ 9,000	538,227	538,227	601,436	105,714	1,560,949	4,621,117	2,445,498
9,001 ~ 10,000	113,387	113,387	156,090	6,704	103,038	1,076,189	580,144
10,001 ~ 11,000	70,189	70,189	105,497	8,125	141,065	736,653	394,891
11,001 ~ 12,000	151,521	151,521	193,341	4,687	79,096	1,743,272	949,197
12,001 ~ 13,000	15,748,720	15,748,720	15,898,900	12,183,938	462,821,235	193,414,112	106,696,430
13,001 ~ 14,000	2,747,834	2,747,834	2,935,571	2,005,946	92,274,350	36,852,051	19,317,929
14,001 ~ 15,000	788,608	788,608	1,054,667	528,288	14,615,616	11,424,111	6,225,350
15,001 ~ 16,000	993,796	993,796	1,348,493	459,134	8,941,940	15,679,249	8,237,922
16,001 ~ 17,000	4,226,947	4,226,947	4,674,324	2,429,133	38,541,733	69,240,567	36,951,242
17,001 ~ 18,000	2,104,526	2,104,526	2,787,289	752,001	9,598,106	36,643,510	19,739,854
18,001 ~ 19,000	722,176	722,176	1,371,754	412,817	7,913,052	13,328,569	7,177,696
19,001 ~ 20,000	639,333	639,333	1,359,286	316,081	4,929,938	12,492,679	6,847,053
20,001 ~ 21,000	685,849	685,849	1,467,899	367,847	5,352,650	14,082,031	7,835,591
21,001 ~ 22,000	835,394	835,394	1,688,141	422,262	6,028,021	18,024,969	9,882,913
22,001 ~ 23,000	860,531	860,531	1,714,829	424,741	12,377,985	19,311,356	10,332,458
23,001 ~ 24,000	576,561	576,561	1,417,981	224,916	4,493,169	13,576,956	7,390,881
24,001 ~ 25,000	631,193	631,193	1,445,418	274,769	5,041,650	15,485,292	8,341,423
25,001 ~ 26,000	874,437	874,437	1,672,714	554,068	13,058,944	22,416,037	11,954,776
26,001 ~ 27,000	592,607	592,607	1,437,259	327,479	6,649,548	15,690,501	8,396,500
27,001 ~ 28,000	528,869	528,869	1,426,283	252,828	3,837,082	14,541,762	7,721,482
28,001 ~ 29,000	491,044	491,044	1,387,616	222,716	3,512,407	14,015,157	7,472,065
29,001 ~ 30,000	402,121	402,121	1,252,712	191,059	2,976,966	11,877,733	6,350,127
30,001 ~ 31,000	483,225	483,225	1,362,689	253,431	4,210,645	14,744,393	7,847,505
31,001 ~ 32,000	363,903	363,903	1,218,208	173,478	2,517,795	11,459,282	6,121,382
32,001 ~ 33,000	379,996	379,996	1,293,872	172,888	2,747,745	12,329,742	6,645,118
33,001 ~ 34,000	358,077	358,077	1,290,262	178,379	4,507,857	11,982,616	6,513,603
34,001 ~ 35,000	411,278	411,278	1,325,944	208,307	3,486,567	14,197,205	7,531,676
35,001 ~ 36,000	327,196	327,196	1,227,639	153,573	2,892,267	11,611,872	6,232,861
36,001 ~ 37,000	266,416	266,416	1,216,648	122,556	2,266,039	9,727,723	5,264,954
37,001 ~ 38,000	338,920	338,920	1,210,230	173,436	3,909,484	12,715,840	6,920,475
38,001 ~ 39,000	308,598	308,598	1,192,936	151,023	3,178,364	11,895,284	6,414,943
39,001 ~ 40,000	312,028	312,028	1,195,628	106,738	2,012,710	12,327,124	7,047,014
40,001 ~ 41,000	271,286	271,286	1,148,168	115,559	2,041,471	10,985,275	6,006,803
41,001 ~ 42,000	331,682	331,682	1,221,692	158,240	3,011,976	13,772,419	7,465,104
42,001 ~ 43,000	269,558	269,558	1,172,953	123,336	3,084,371	11,462,259	6,198,011
43,001 ~ 44,000	238,439	238,439	1,093,923	106,907	2,940,396	10,377,611	5,627,337
44,001 ~ 45,000	289,658	289,658	1,207,632	133,216	3,874,629	12,899,128	7,195,398
45,001 ~ 46,000	233,977	233,977	1,089,442	96,384	2,212,306	10,646,789	5,776,591
46,001 ~ 47,000	250,902	250,902	1,107,257	102,052	2,569,466	11,675,724	6,368,509
47,001 ~ 48,000	231,748	231,748	1,109,613	108,158	3,697,108	11,001,256	6,004,856
48,001 ~ 49,000	199,024	199,024	1,040,037	82,289	2,152,676	9,653,341	5,343,081
49,001 ~ 50,000	238,959	238,959	1,075,444	75,473	1,882,777	11,843,600	6,470,545
50,001이상 and over	14,892,543	14,892,543	77,476,075	4,595,639	124,866,016	2,370,648,266	1,582,217,120
기타 other	102,097	-	1,196	7,550	253,370	3,298,564	2,159,228

주 : 1) 심사결정기준 2) 기타 : 내원일수가 '0'인 건

크기별 진료실적(외래) <계속> per Visit(Outpatient) <Cont'd>

(단위 : 건, 일, 회, 천원)

Unit : Claim, Day, Time, KRW 1,000

병 원 Hospital						
청 구 건 수 Claims	내 원 일 수 Visits	요 양 일 수 Reimbursed days	원외처방횟수 Prescription times	원외처방일수 Prescription days	요양급여비용 Medical Expenses	급 여 비 Benefit
61,859,478	61,823,583	98,182,155	37,916,792	446,838,012	1,840,513,065	1,188,468,092
859,404	859,404	879,676	289,443	6,245,711	2,702,280	1,704,426
1,284,555	1,284,555	1,341,333	1,037,516	29,070,095	6,785,882	4,281,729
121,727	121,727	133,740	22,790	495,067	812,105	501,963
478,645	478,645	495,149	200,083	2,607,299	3,597,471	2,215,602
1,483,293	1,483,293	1,506,093	20,093	198,003	12,678,276	7,767,761
214,489	214,489	252,741	14,339	128,589	2,076,437	1,276,522
14,153,086	14,153,086	14,262,396	10,478,627	163,453,462	150,869,438	98,173,142
1,497,290	1,497,290	1,577,178	1,152,306	30,575,607	17,408,235	11,031,260
3,639,133	3,639,133	3,785,272	2,708,127	17,778,511	45,993,624	30,222,377
750,643	750,643	874,320	312,804	3,008,801	10,093,784	6,348,289
4,633,708	4,633,708	4,843,283	2,649,265	24,205,070	67,717,223	41,897,987
4,140,086	4,140,086	4,303,402	2,357,550	13,272,405	64,207,840	42,004,068
1,618,212	1,618,212	1,822,897	1,083,874	5,724,856	26,648,322	16,684,335
2,046,533	2,046,533	2,218,189	1,341,499	7,100,230	36,104,899	22,798,049
1,510,943	1,510,943	1,741,900	1,053,167	5,481,017	27,938,045	18,677,669
1,550,085	1,550,085	1,740,756	889,445	5,519,337	30,296,005	18,898,091
1,184,073	1,184,073	1,379,658	629,294	5,572,745	24,205,134	15,222,084
850,735	850,735	1,036,257	575,252	7,236,673	18,259,540	11,377,156
989,211	989,211	1,199,057	566,921	5,327,803	22,139,752	13,828,168
977,577	977,577	1,170,741	587,184	6,110,112	22,975,891	14,662,090
817,076	817,076	1,048,002	461,876	3,639,916	20,027,794	12,447,538
612,965	612,965	845,693	377,408	3,613,646	15,609,952	9,779,152
665,674	665,674	995,280	400,985	3,141,552	17,599,803	11,143,972
552,100	552,100	950,182	330,396	2,875,223	15,198,215	9,523,758
488,105	488,105	942,106	288,754	2,235,730	13,914,933	8,659,717
429,182	429,182	881,616	260,933	2,188,025	12,655,687	7,891,367
419,295	419,295	890,640	248,919	2,309,430	12,787,648	8,030,147
438,643	438,643	1,003,009	276,497	2,976,027	13,826,038	8,628,453
407,269	407,269	925,624	254,517	2,082,494	13,241,168	8,244,605
336,653	336,653	833,117	198,983	1,818,587	11,284,654	7,033,605
388,831	388,831	860,827	244,773	2,327,423	13,416,145	8,355,868
349,886	349,886	893,589	222,758	2,086,577	12,416,786	7,752,193
346,075	346,075	812,041	199,149	1,850,548	12,624,000	7,998,084
320,445	320,445	821,139	190,057	1,650,390	12,024,397	7,487,262
342,558	342,558	802,665	193,138	1,759,642	13,188,874	8,236,878
519,037	519,037	999,676	265,185	2,721,749	20,494,048	12,632,372
274,598	274,598	747,650	162,737	1,594,586	11,116,065	6,908,959
240,471	240,471	715,736	142,150	1,444,486	9,983,819	6,252,241
216,490	216,490	716,663	129,995	1,327,773	9,203,875	5,761,254
248,095	248,095	720,035	140,154	1,419,295	10,783,089	6,770,819
199,990	199,990	700,667	112,619	1,312,536	8,894,826	5,555,781
178,985	178,985	639,589	100,604	1,015,198	8,142,274	5,089,712
174,963	174,963	658,702	92,405	965,987	8,138,260	5,133,616
191,345	191,345	649,855	108,931	1,220,986	9,093,900	5,702,218
295,111	295,111	745,662	174,002	2,147,913	14,305,613	8,912,303
192,594	192,594	641,308	111,407	1,372,000	9,533,779	6,002,351
8,193,719	8,193,719	30,175,853	4,256,032	54,597,380	917,176,082	602,758,078
35,895	-	1,191	1,849	31,520	321,160	203,019

Note : 1) According to the review result 2) other : claims with 0 visit

제Ⅳ－6－2 표

Table IV－6－2

내원일당 요양급여비용

Review Records

구 분 Division	요 양 병 원 Healthcare institute						
	청 구 건 수 Claims	내 원 일 수 Visits	요 양 일 수 Reimbursed days	원외처방횟수 Prescription times	원외처방일수 Prescription days	요양급여비용 Medical Expenses	급 여 비 Benefit
계 Total	2,969,194	2,965,024	8,724,420	1,218,783	24,109,501	106,235,434	79,905,830
0 ~ 5,000원 KRW	154,348	154,348	168,179	128,864	2,887,340	542,534	348,346
5,001 ~ 6,000	116,010	116,010	129,086	95,805	3,251,385	611,623	385,279
6,001 ~ 7,000	6,249	6,249	17,943	1,827	50,836	41,245	26,313
7,001 ~ 8,000	26,399	26,399	40,423	3,588	45,712	203,053	127,925
8,001 ~ 9,000	76,567	76,567	91,392	574	5,808	654,035	406,860
9,001 ~ 10,000	9,384	9,384	26,121	1,054	8,717	89,950	56,781
10,001 ~ 11,000	410,233	410,233	439,273	363,379	10,004,220	4,343,819	2,726,174
11,001 ~ 12,000	78,124	78,124	107,145	53,653	1,587,177	910,311	572,253
12,001 ~ 13,000	131,620	131,620	168,072	75,157	762,624	1,625,358	1,018,693
13,001 ~ 14,000	36,038	36,038	81,260	9,530	129,024	484,952	307,828
14,001 ~ 15,000	207,842	207,842	256,622	121,487	1,685,333	3,035,841	1,896,124
15,001 ~ 16,000	153,044	153,044	203,265	38,294	323,155	2,391,396	1,511,193
16,001 ~ 17,000	125,603	125,603	180,778	60,299	322,496	2,059,547	1,309,662
17,001 ~ 18,000	73,167	73,167	129,853	26,274	194,613	1,280,128	810,443
18,001 ~ 19,000	61,471	61,471	119,209	9,487	83,842	1,135,818	734,126
19,001 ~ 20,000	81,815	81,815	151,196	22,392	146,470	1,597,690	1,003,052
20,001 ~ 21,000	65,071	65,071	123,613	13,832	137,804	1,331,945	842,541
21,001 ~ 22,000	51,376	51,376	108,818	14,701	151,160	1,105,861	698,425
22,001 ~ 23,000	49,910	49,910	106,282	10,186	92,215	1,119,569	710,845
23,001 ~ 24,000	67,504	67,504	129,736	12,382	169,554	1,584,377	1,044,847
24,001 ~ 25,000	42,503	42,503	106,004	8,812	86,616	1,045,171	662,681
25,001 ~ 26,000	25,904	25,904	113,005	5,579	57,485	660,861	421,464
26,001 ~ 27,000	39,754	39,754	113,804	6,653	67,091	1,055,446	692,211
27,001 ~ 28,000	26,885	26,885	94,235	5,841	50,355	737,606	468,627
28,001 ~ 29,000	20,491	20,491	96,090	5,824	45,486	584,596	370,058
29,001 ~ 30,000	16,582	16,582	86,287	4,876	36,495	489,254	310,016
30,001 ~ 31,000	29,054	29,054	102,847	4,981	47,563	889,281	594,956
31,001 ~ 32,000	17,795	17,795	87,318	4,431	41,931	560,132	359,838
32,001 ~ 33,000	16,591	16,591	84,540	4,746	43,769	537,351	346,732
33,001 ~ 34,000	16,534	16,534	83,226	5,575	51,932	554,526	354,533
34,001 ~ 35,000	14,400	14,400	81,069	5,501	55,809	496,295	318,683
35,001 ~ 36,000	15,835	15,835	89,386	3,981	60,065	561,507	369,995
36,001 ~ 37,000	45,151	45,151	116,898	6,549	153,514	1,632,461	1,148,696
37,001 ~ 38,000	15,413	15,413	91,138	3,491	35,779	579,642	397,975
38,001 ~ 39,000	20,005	20,005	88,463	3,123	34,913	767,106	530,044
39,001 ~ 40,000	17,027	17,027	79,427	4,619	50,797	670,487	436,330
40,001 ~ 41,000	11,255	11,255	81,975	4,246	76,636	455,268	289,864
41,001 ~ 42,000	9,335	9,335	71,653	2,011	23,992	387,355	261,073
42,001 ~ 43,000	8,521	8,521	70,600	1,652	21,921	361,899	237,852
43,001 ~ 44,000	19,565	19,565	79,808	2,264	41,224	846,764	572,400
44,001 ~ 45,000	7,639	7,639	71,393	2,374	59,732	339,856	217,571
45,001 ~ 46,000	8,516	8,516	68,158	2,062	26,265	387,111	256,518
46,001 ~ 47,000	14,317	14,317	69,581	1,755	23,451	666,677	453,755
47,001 ~ 48,000	8,763	8,763	66,890	1,536	22,992	415,974	278,675
48,001 ~ 49,000	8,635	8,635	66,636	2,294	35,845	418,504	269,745
49,001 ~ 50,000	7,696	7,696	69,446	1,524	21,207	381,667	255,579
50,001이상 and over	499,083	499,083	3,716,129	49,708	796,913	63,563,246	52,457,774
기타 other	4,170	-	148	10	238	40,339	34,477

주 : 1) 심사결정기준 2) 기타 : 내원일수가 '0'인 건

크기별 진료실적(외래) <계속> per Visit(Outpatient) <Cont'd>

(단위 : 건, 일, 회, 천원)

Unit : Claim, Day, Time, KRW 1,000

의 원						
Clinic						
청 구 건 수 Claims	내 원 일 수 Visits	요 양 일 수 Reimbursed days	원외처방횟수 Prescription times	원외처방일수 Prescription days	요양급여비용 Medical Expenses	급 여 비 Benefit
512,414,807	512,379,512	626,274,409	389,118,048	3,663,626,022	10,554,134,465	7,883,622,323
3,540,598	3,540,654	3,592,186	2,889,341	67,492,979	13,793,744	9,717,760
852,740	852,740	862,994	284,068	3,446,418	4,517,850	3,291,520
630,976	630,976	647,604	494,170	8,031,898	4,278,399	3,094,391
318,375	318,375	352,024	147,536	2,126,359	2,392,047	1,781,122
2,920,188	2,920,188	2,968,232	206,808	2,253,025	25,513,629	19,035,347
59,861,001	59,861,001	61,642,545	52,906,913	628,881,764	596,258,025	444,605,752
32,673,979	32,673,979	32,787,133	29,073,282	130,765,070	340,776,649	266,144,789
57,523,905	57,523,905	57,846,309	49,497,959	896,410,825	670,652,344	522,107,273
43,778,469	43,778,469	44,160,030	38,459,442	464,954,330	546,313,357	425,725,490
61,308,783	61,308,783	61,667,937	52,948,745	452,882,276	850,177,525	640,166,356
43,090,424	43,090,424	43,572,732	25,025,437	155,927,805	627,470,963	516,490,219
40,198,296	40,198,296	40,608,027	29,357,735	161,122,118	621,115,666	449,693,289
18,316,673	18,316,673	18,723,025	13,468,220	56,605,029	302,993,384	218,682,178
22,782,268	22,782,268	23,216,616	16,989,664	84,268,025	397,275,646	285,326,128
12,105,886	12,105,886	12,536,691	9,312,377	38,388,241	224,397,198	165,493,711
13,097,874	13,097,874	13,659,320	9,693,855	41,930,108	253,733,722	182,252,958
5,869,648	5,869,648	6,146,370	4,279,633	22,400,434	120,586,816	86,268,945
6,823,330	6,823,330	7,117,438	3,962,857	32,760,684	146,844,997	104,644,152
5,207,299	5,207,299	5,570,452	3,451,737	19,500,140	117,085,990	83,346,532
4,527,808	4,527,808	4,927,820	2,823,390	21,926,859	106,464,153	76,085,024
3,817,897	3,817,897	4,604,784	2,542,974	15,026,061	93,500,378	66,560,467
3,941,491	3,941,491	5,364,994	2,371,294	17,558,569	100,603,642	71,604,310
3,174,543	3,174,543	5,528,328	2,039,542	10,928,035	84,238,816	60,354,885
2,602,671	2,602,671	5,805,375	1,662,207	10,501,426	71,574,318	51,008,737
3,079,344	3,079,344	7,123,702	1,924,371	9,461,010	87,645,835	62,126,094
2,941,562	2,941,562	7,088,926	1,607,257	9,532,736	86,808,357	61,732,914
2,215,691	2,215,691	6,362,098	1,343,026	7,747,163	67,581,912	48,090,481
2,438,172	2,438,172	6,369,449	1,527,556	8,967,766	76,953,634	54,651,157
2,215,818	2,215,818	5,851,148	1,244,132	7,718,491	71,916,201	51,117,442
2,935,654	2,935,654	6,217,147	1,646,061	10,522,231	98,318,376	69,679,825
2,184,017	2,184,017	5,301,015	1,278,380	9,176,004	75,263,969	53,435,518
1,667,664	1,667,664	4,525,074	1,053,202	7,082,462	59,189,831	42,066,796
1,633,302	1,633,302	4,382,279	1,015,912	7,689,976	59,595,988	42,412,292
1,496,164	1,496,164	4,285,204	904,269	6,756,079	56,048,898	39,766,319
1,522,275	1,522,275	4,270,282	906,482	7,115,011	58,554,383	41,531,064
1,914,845	1,914,845	4,703,633	989,632	7,946,883	75,516,903	53,629,406
1,166,605	1,166,605	4,018,148	646,306	6,198,899	47,248,691	33,589,500
1,196,149	1,196,149	4,072,543	635,103	5,919,098	49,658,308	35,274,525
1,013,496	1,013,496	3,658,103	509,163	5,484,701	43,071,898	30,600,708
1,177,018	1,177,018	3,670,080	645,196	5,784,886	51,257,190	36,338,486
1,085,327	1,085,327	3,438,360	564,220	6,000,972	48,302,089	34,344,149
782,606	782,606	2,996,654	431,451	4,500,119	35,597,169	25,293,344
881,581	881,581	2,923,339	490,291	4,858,830	41,006,626	29,096,326
835,701	835,701	2,736,331	471,515	4,611,663	39,688,737	28,195,171
1,537,220	1,537,220	3,316,311	740,147	6,801,280	74,447,593	52,814,053
676,147	676,147	2,357,182	388,262	4,451,711	33,453,166	23,789,594
26,817,976	26,817,976	62,622,504	14,265,450	163,192,490	2,894,134,464	2,180,337,909
35,351	-	75,931	1,478	17,083	314,987	227,918

Note : 1) According to the review result 2) other : claims with 0 visit

제Ⅳ－6－2 표

Table IV－6－2

내원일당 요양급여비용

Review Records

구 분 Division	치 과 병 원 Dental hospital						
	청 구 건 수 Claims	내 원 일 수 Visits	요 양 일 수 Reimbursed days	원외처방횟수 Prescription times	원외처방일수 Prescription days	요양급여비용 Medical Expenses	급 여 비 Benefit
계 Total	3,696,193	3,682,904	3,698,292	802,463	4,036,649	167,251,166	100,294,992
0 ~ 5,000원 KRW	7,168	7,168	7,202	3,839	20,074	14,579	9,066
5,001 ~ 6,000	457	457	442	30	177	2,446	1,526
6,001 ~ 7,000	510	510	526	265	4,162	3,391	2,109
7,001 ~ 8,000	1,314	1,314	1,314	846	16,803	9,951	6,158
8,001 ~ 9,000	545	545	545	97	688	4,725	3,030
9,001 ~ 10,000	73,007	73,007	73,031	22,274	98,137	695,110	425,192
10,001 ~ 11,000	38,129	38,129	38,178	2,800	11,205	413,090	251,428
11,001 ~ 12,000	166,742	166,742	166,876	17,153	63,560	1,871,892	1,139,528
12,001 ~ 13,000	20,031	20,031	20,136	1,320	4,921	252,190	155,866
13,001 ~ 14,000	251,212	251,212	251,424	33,675	212,335	3,424,913	2,095,887
14,001 ~ 15,000	67,356	67,356	67,526	3,841	21,120	986,208	651,259
15,001 ~ 16,000	150,955	150,955	151,213	27,704	341,984	2,309,086	1,423,198
16,001 ~ 17,000	69,625	69,625	69,859	7,719	34,858	1,155,667	703,541
17,001 ~ 18,000	156,734	156,734	156,929	21,615	92,231	2,733,801	1,668,604
18,001 ~ 19,000	55,221	55,221	55,540	4,488	25,406	1,021,069	650,890
19,001 ~ 20,000	87,646	87,646	87,944	11,981	114,380	1,716,354	1,047,524
20,001 ~ 21,000	73,055	73,055	73,311	8,706	43,190	1,489,762	922,185
21,001 ~ 22,000	87,041	87,041	87,332	11,262	44,767	1,873,506	1,143,687
22,001 ~ 23,000	55,997	55,997	56,251	14,953	56,365	1,259,319	773,943
23,001 ~ 24,000	46,140	46,140	47,306	15,307	74,838	1,087,193	667,236
24,001 ~ 25,000	43,348	43,348	43,773	10,499	44,115	1,062,746	648,973
25,001 ~ 26,000	64,021	64,021	64,597	11,812	52,718	1,633,272	998,652
26,001 ~ 27,000	133,994	133,994	134,616	32,034	187,037	3,523,841	2,144,319
27,001 ~ 28,000	41,188	41,188	41,688	13,261	61,547	1,132,749	690,572
28,001 ~ 29,000	37,615	37,615	38,068	9,142	37,349	1,072,205	660,895
29,001 ~ 30,000	68,448	68,448	69,039	16,652	84,170	2,025,265	1,228,959
30,001 ~ 31,000	59,017	59,017	59,275	16,359	113,592	1,803,657	1,114,426
31,001 ~ 32,000	42,160	42,160	42,421	12,564	52,619	1,330,072	810,446
32,001 ~ 33,000	44,692	44,692	44,940	14,082	103,368	1,454,115	886,836
33,001 ~ 34,000	54,941	54,941	55,170	15,881	68,953	1,842,731	1,121,206
34,001 ~ 35,000	38,571	38,571	38,767	10,038	41,099	1,329,749	813,977
35,001 ~ 36,000	40,649	40,649	40,808	10,420	40,709	1,441,305	882,401
36,001 ~ 37,000	32,796	32,796	33,002	9,230	32,905	1,196,392	729,952
37,001 ~ 38,000	39,458	39,458	39,627	8,258	37,227	1,480,245	902,722
38,001 ~ 39,000	27,949	27,949	28,122	6,259	26,001	1,077,698	661,882
39,001 ~ 40,000	34,883	34,883	35,010	10,304	38,357	1,379,862	839,830
40,001 ~ 41,000	31,391	31,391	31,535	10,522	38,261	1,271,337	773,597
41,001 ~ 42,000	33,132	33,132	33,268	7,228	29,738	1,375,133	837,583
42,001 ~ 43,000	34,395	34,395	34,493	7,017	25,945	1,459,535	889,588
43,001 ~ 44,000	34,802	34,802	34,951	7,796	34,623	1,515,226	920,139
44,001 ~ 45,000	60,138	60,138	60,233	10,038	40,292	2,687,504	1,626,849
45,001 ~ 46,000	26,807	26,807	26,944	7,251	31,847	1,221,135	745,126
46,001 ~ 47,000	25,606	25,606	25,729	5,927	23,776	1,189,406	726,974
47,001 ~ 48,000	26,024	26,024	26,126	5,776	30,985	1,234,178	750,633
48,001 ~ 49,000	47,856	47,856	47,939	6,549	36,909	2,313,266	1,399,100
49,001 ~ 50,000	143,630	143,630	143,747	7,583	36,365	7,070,957	4,266,064
50,001이상 and over	1,006,508	1,006,508	1,011,485	309,130	1,400,858	97,012,959	57,568,007
기타 other	13,289	-	34	976	4,083	1,790,370	913,430

주 : 1) 심사결정기준 2) 기타 : 내원일수가 '0'인 건

크기별 진료실적(외래) <계속> per Visit(Outpatient) <Cont'd>

(단위 : 건, 일, 회, 천원)

Unit : Claim, Day, Time, KRW 1,000

치 과 의 원 Dental clinic						
청 구 건 수 Claims	내 원 일 수 Visits	요 양 일 수 Reimbursed days	원외처방횟수 Prescription times	원외처방일수 Prescription days	요양급여비용 Medical Expenses	급 여 비 Benefit
63,698,645	63,550,684	63,606,905	12,608,899	39,457,031	2,705,481,895	1,810,839,106
117,663	117,663	117,715	50,386	194,455	186,905	113,275
1,650	1,650	1,651	301	1,016	8,925	6,417
2,912	2,912	2,938	475	1,631	18,911	14,016
12,037	12,037	12,055	6,063	24,962	90,378	69,215
1,485,637	1,485,637	1,489,957	583,200	2,083,277	12,696,133	9,575,052
1,477,178	1,477,178	1,477,471	193,786	642,817	14,523,668	10,733,400
3,021,855	3,021,855	3,023,517	398,000	1,278,748	30,982,476	23,001,322
726,424	726,424	727,021	46,686	152,593	8,463,108	6,278,844
3,899,292	3,899,292	3,900,609	841,415	2,822,838	49,454,075	36,842,913
2,057,293	2,057,293	2,058,004	107,548	321,927	28,018,378	20,987,753
698,185	698,185	699,275	62,165	208,383	10,117,139	7,474,492
1,789,898	1,789,898	1,790,849	127,309	382,715	27,664,288	19,644,829
2,580,725	2,580,725	2,581,680	598,617	1,872,256	42,469,780	30,345,408
1,099,893	1,099,893	1,100,472	69,925	223,328	19,211,628	13,991,131
880,584	880,584	881,690	112,575	354,238	16,274,794	11,590,621
1,104,825	1,104,825	1,105,376	148,373	439,628	21,479,427	15,279,927
1,665,711	1,665,711	1,666,426	318,255	971,959	34,006,250	24,096,479
1,300,285	1,300,285	1,301,144	335,573	997,645	27,922,498	19,830,724
843,176	843,176	844,087	262,637	770,574	18,954,751	13,461,797
1,081,496	1,081,496	1,082,413	330,820	957,142	25,481,781	18,069,662
2,558,575	2,558,575	2,559,512	631,155	2,046,770	62,941,861	44,328,682
809,957	809,957	810,935	285,216	829,154	20,668,939	14,638,950
1,035,919	1,035,919	1,036,991	349,674	1,046,311	27,438,376	19,475,484
976,852	976,852	978,027	213,641	627,257	26,894,112	18,920,791
1,298,750	1,298,750	1,300,272	385,594	1,183,796	36,973,017	26,224,866
978,567	978,567	979,582	280,438	810,278	28,848,127	20,467,710
939,394	939,394	940,541	294,096	865,874	28,698,897	20,301,059
959,476	959,476	961,010	230,122	691,810	30,235,464	21,390,185
771,022	771,022	772,299	223,940	660,425	25,028,054	17,742,316
762,404	762,404	763,504	178,575	532,695	25,584,345	18,103,839
628,990	628,990	630,027	171,181	511,682	21,726,273	15,368,085
860,874	860,874	861,675	165,710	499,113	30,534,061	21,594,645
508,425	508,425	509,076	110,392	330,093	18,550,117	13,189,044
1,002,336	1,002,336	1,003,051	231,402	683,696	37,589,480	26,542,371
616,081	616,081	616,793	236,414	722,558	23,695,026	16,735,397
655,657	655,657	656,459	140,457	426,406	25,935,800	18,305,252
648,928	648,928	649,653	131,014	397,497	26,226,319	18,607,791
481,788	481,788	482,666	124,736	385,858	19,983,138	14,094,827
973,855	973,855	974,699	145,759	453,649	41,308,179	29,063,732
521,031	521,031	521,686	104,396	323,514	22,695,495	16,042,782
533,560	533,560	534,114	88,108	267,544	23,778,822	16,803,295
723,111	723,111	723,671	93,769	286,089	32,989,406	23,202,273
2,710,764	2,710,764	2,711,395	141,089	434,617	126,566,454	88,809,833
422,765	422,765	423,349	79,150	244,917	20,088,269	14,161,178
558,239	558,239	558,886	79,593	247,042	27,070,238	19,077,433
479,930	479,930	480,416	72,471	222,478	23,734,424	16,756,986
14,286,715	14,286,715	14,302,237	2,800,508	8,929,478	1,446,248,169	921,523,478
147,961	-	29	26,190	94,298	35,425,743	17,959,547

Note : 1) According to the review result 2) other : claims with 0 visit

제Ⅳ－6－2 표

Table IV－6－2

내원일당 요양급여비용

Review Records

구 분 Division	보 건 의 료 원 Hospitalized health center						
	청 구 건 수 Claims	내 원 일 수 Visits	요 양 일 수 Reimbursed days	원외처방횟수 Prescription times	원외처방일수 Prescription days	요양급여비용 Medical Expenses	급 여 비 Benefit
계 Total	617,152	617,152	1,650,829	395,896	7,708,462	13,288,391	9,860,905
0 ~ 5,000원 KRW	3,490	3,490	11,351	1,384	41,718	4,941	3,500
5,001 ~ 6,000	80	80	207	16	607	427	307
6,001 ~ 7,000	115	115	343	72	1,832	780	589
7,001 ~ 8,000	531	531	756	201	4,044	4,034	3,073
8,001 ~ 9,000	1,783	1,783	2,265	362	2,490	14,758	11,225
9,001 ~ 10,000	121,441	121,441	128,911	107,913	3,237,959	1,182,537	942,154
10,001 ~ 11,000	48,583	48,583	50,728	41,948	1,024,928	515,133	415,916
11,001 ~ 12,000	51,309	51,309	60,360	32,518	577,229	595,061	487,568
12,001 ~ 13,000	25,319	25,319	39,653	15,259	389,836	315,992	259,257
13,001 ~ 14,000	55,158	55,158	65,369	39,749	475,851	750,865	591,730
14,001 ~ 15,000	43,368	43,368	56,305	12,859	128,754	633,931	524,713
15,001 ~ 16,000	26,306	26,306	40,259	16,533	106,853	405,658	293,999
16,001 ~ 17,000	20,562	20,562	34,507	9,266	63,279	340,353	244,010
17,001 ~ 18,000	19,984	19,984	32,365	11,465	58,288	348,075	250,124
18,001 ~ 19,000	21,561	21,561	32,383	10,941	55,524	400,173	287,208
19,001 ~ 20,000	17,482	17,482	30,267	9,800	149,279	340,072	250,265
20,001 ~ 21,000	10,784	10,784	19,645	5,672	64,317	221,711	158,769
21,001 ~ 22,000	9,254	9,254	19,935	5,306	72,667	198,909	141,775
22,001 ~ 23,000	12,244	12,244	21,113	7,284	156,342	275,606	196,950
23,001 ~ 24,000	10,911	10,911	20,490	4,909	66,854	256,309	182,962
24,001 ~ 25,000	7,221	7,221	17,136	4,593	58,832	176,889	126,782
25,001 ~ 26,000	6,170	6,170	15,156	3,496	40,111	157,581	113,255
26,001 ~ 27,000	5,846	5,846	17,086	3,566	44,153	155,016	110,716
27,001 ~ 28,000	4,464	4,464	14,846	2,620	30,979	122,803	87,849
28,001 ~ 29,000	3,810	3,810	13,468	2,201	24,617	108,676	77,451
29,001 ~ 30,000	3,251	3,251	10,213	1,974	23,832	95,951	68,401
30,001 ~ 31,000	3,092	3,092	21,547	1,710	19,745	94,309	67,285
31,001 ~ 32,000	2,803	2,803	12,477	1,733	23,600	88,230	62,924
32,001 ~ 33,000	2,699	2,699	11,590	1,669	24,280	87,761	62,591
33,001 ~ 34,000	2,477	2,477	16,582	1,244	17,013	82,997	59,018
34,001 ~ 35,000	2,466	2,466	17,953	1,540	27,477	85,088	60,817
35,001 ~ 36,000	2,375	2,375	12,245	1,396	21,175	84,432	59,925
36,001 ~ 37,000	2,534	2,534	9,836	1,436	19,204	92,796	65,741
37,001 ~ 38,000	2,469	2,469	14,688	1,355	23,484	92,783	66,084
38,001 ~ 39,000	2,186	2,186	10,954	1,168	15,824	84,312	60,188
39,001 ~ 40,000	2,196	2,196	14,212	1,212	18,839	86,670	61,926
40,001 ~ 41,000	1,773	1,773	10,952	908	10,885	71,860	50,894
41,001 ~ 42,000	1,692	1,692	12,309	909	11,397	70,205	49,834
42,001 ~ 43,000	1,578	1,578	9,693	740	9,768	67,098	47,775
43,001 ~ 44,000	1,274	1,274	12,716	600	9,859	55,417	39,430
44,001 ~ 45,000	1,612	1,612	10,001	646	11,235	71,538	50,848
45,001 ~ 46,000	1,312	1,312	13,267	709	13,826	59,704	42,500
46,001 ~ 47,000	1,325	1,325	16,411	620	12,797	61,600	43,771
47,001 ~ 48,000	1,380	1,380	9,658	753	17,089	65,560	46,483
48,001 ~ 49,000	1,053	1,053	8,358	573	13,928	51,003	36,190
49,001 ~ 50,000	1,316	1,316	11,846	697	17,420	65,165	46,330
50,001이상 and over	46,513	46,513	638,417	22,371	468,442	4,147,620	2,949,804
기타 other	-	-	-	-	-	-	-

주 : 1) 심사결정기준 2) 기타 : 내원일수가 '0'인 건

크기별 진료실적(외래) <계속> per Visit(Outpatient) <Cont'd>

(단위 : 건, 일, 회, 천원)
Unit : Claim, Day, Time, KRW 1,000

보 건 소 Health center						
청 구 건 수 Claims	내 원 일 수 Visits	요 양 일 수 Reimbursed days	원외처방횟수 Prescription times	원외처방일수 Prescription days	요양급여비용 Medical Expenses	급 여 비 Benefit
5,320,984	5,320,984	6,891,982	3,141,766	122,761,753	25,987,299	21,530,070
4,672,688	4,672,688	4,675,518	3,061,643	121,271,900	19,921,296	16,980,922
48,383	48,383	50,919	9,409	149,625	288,604	219,660
396,000	396,000	410,273	68,669	1,292,517	2,439,609	1,857,383
40,602	40,602	117,173	1,126	12,696	317,713	246,981
3,349	3,349	10,076	59	1,850	29,504	25,856
1,167	1,167	4,683	-	-	10,987	8,798
13,192	13,192	57,728	5	184	136,557	110,805
52,956	52,956	273,689	186	6,721	603,542	494,047
18,161	18,161	108,958	-	-	225,351	159,307
6,899	6,899	48,077	4	185	95,020	67,318
36,685	36,685	256,837	27	476	541,377	382,993
449	449	3,625	1	8	7,111	5,044
90	90	810	-	-	1,519	1,074
146	146	1,457	-	-	2,606	1,854
1,904	1,904	19,041	13	452	35,123	25,029
3,002	3,002	30,103	-	-	57,815	40,943
246	246	2,914	-	-	5,015	3,547
173	173	2,076	-	-	3,695	2,594
14	14	182	-	-	318	237
1,984	1,984	27,751	-	-	47,027	33,194
3,609	3,609	51,370	8	181	89,051	62,877
1,940	1,940	29,093	6	55	49,950	35,398
6	6	96	-	-	158	119
150	150	2,395	-	-	4,114	2,904
348	348	5,579	-	-	9,798	6,959
14	14	244	-	-	410	288
10	10	180	-	-	303	213
62	62	1,235	1	19	1,976	1,388
564	564	11,294	7	140	18,446	13,035
418	418	8,465	-	-	14,077	9,927
106	106	2,224	2	42	3,663	2,572
3	3	66	-	-	106	85
4	4	91	1	23	147	103
4	4	92	-	-	149	104
11	11	261	-	-	420	295
16	16	391	1	25	630	454
16	16	400	-	-	649	456
28	28	720	-	-	1,161	815
56	56	1,560	-	-	2,384	1,698
428	428	11,997	8	124	18,759	13,189
47	47	1,316	-	-	2,112	1,522
670	670	19,958	21	541	30,388	21,520
5,540	5,540	166,200	220	5,721	258,351	183,667
645	645	19,350	-	-	30,353	21,742
828	828	24,887	11	276	39,795	28,232
114	114	3,537	-	-	5,625	4,006
7,257	7,257	427,091	338	17,992	634,533	448,918
-	-	-	-	-	-	-

Note : 1) According to the review result 2) other : claims with 0 visit

제Ⅳ－6－2 표

Table IV－6－2

내원일당 요양급여비용

Review Records

구 분 Division	보 건 지 소 Health subcenter						
	청 구 건 수 Claims	내 원 일 수 Visits	요 양 일 수 Reimbursed days	원외처방횟수 Prescription times	원외처방일수 Prescription days	요양급여비용 Medical Expenses	급 여 비 Benefit
계 Total	3,503,084	3,503,084	42,695,181	804,423	29,052,409	71,706,386	52,810,794
0 ~ 5,000원 KRW	1,594,587	1,594,587	1,596,487	769,861	28,544,543	6,497,659	5,335,802
5,001 ~ 6,000	136,267	136,267	136,457	27,926	384,505	754,994	594,675
6,001 ~ 7,000	38,656	38,656	65,633	2,392	35,994	251,042	202,912
7,001 ~ 8,000	22,583	22,583	67,918	11	94	178,551	139,340
8,001 ~ 9,000	193,174	193,174	581,609	765	4,851	1,594,364	1,422,410
9,001 ~ 10,000	16,227	16,227	63,300	50	773	156,603	137,921
10,001 ~ 11,000	65,292	65,292	323,173	135	1,298	699,612	621,366
11,001 ~ 12,000	485,305	485,305	2,427,213	1,078	11,313	5,385,494	4,828,936
12,001 ~ 13,000	16,346	16,346	95,599	22	168	203,401	143,857
13,001 ~ 14,000	35,234	35,234	246,565	133	1,392	487,534	345,719
14,001 ~ 15,000	15,701	15,701	110,216	1	1	231,847	164,243
15,001 ~ 16,000	3,384	3,384	26,598	6	35	52,361	37,126
16,001 ~ 17,000	815	815	7,343	3	11	13,604	9,593
17,001 ~ 18,000	2,409	2,409	24,090	2	25	42,320	30,070
18,001 ~ 19,000	25,211	25,211	252,124	154	1,765	456,258	322,655
19,001 ~ 20,000	5,344	5,344	53,592	1	30	102,990	73,196
20,001 ~ 21,000	1,485	1,485	17,741	2	24	30,866	21,832
21,001 ~ 22,000	239	239	2,887	-	-	5,109	3,592
22,001 ~ 23,000	1,044	1,044	14,452	3	111	23,901	16,791
23,001 ~ 24,000	10,207	10,207	142,858	28	489	241,711	170,078
24,001 ~ 25,000	5,544	5,544	80,544	11	289	136,174	95,930
25,001 ~ 26,000	27,548	27,548	413,903	52	957	692,933	488,708
26,001 ~ 27,000	505	505	7,843	2	17	13,396	9,454
27,001 ~ 28,000	205	205	3,465	1	17	5,696	4,016
28,001 ~ 29,000	88	88	1,486	-	-	2,489	1,755
29,001 ~ 30,000	350	350	6,307	-	-	10,257	7,321
30,001 ~ 31,000	163	163	3,065	1	5	4,988	3,495
31,001 ~ 32,000	659	659	13,174	2	21	20,554	14,466
32,001 ~ 33,000	7,290	7,290	145,863	19	291	234,159	165,040
33,001 ~ 34,000	1,968	1,968	40,447	1	1	66,094	46,652
34,001 ~ 35,000	423	423	9,089	1	30	14,715	10,399
35,001 ~ 36,000	23	23	526	-	-	811	580
36,001 ~ 37,000	341	341	7,932	4	14	12,400	8,730
37,001 ~ 38,000	700	700	16,826	5	60	26,381	18,553
38,001 ~ 39,000	16	16	375	-	-	611	428
39,001 ~ 40,000	500	500	12,498	-	-	19,554	13,738
40,001 ~ 41,000	364	364	9,406	1	7	14,756	10,346
41,001 ~ 42,000	705	705	18,289	1	60	29,383	20,608
42,001 ~ 43,000	1,058	1,058	29,834	3	31	44,564	31,349
43,001 ~ 44,000	12,468	12,468	349,226	36	790	539,642	380,594
44,001 ~ 45,000	39,227	39,227	1,176,183	108	2,504	1,755,795	1,235,360
45,001 ~ 46,000	257	257	7,507	2	37	11,708	8,300
46,001 ~ 47,000	373,065	373,065	11,192,220	799	18,327	17,191,712	12,095,796
47,001 ~ 48,000	3,806	3,806	115,587	25	283	180,574	127,762
48,001 ~ 49,000	2,667	2,667	80,869	4	120	128,490	90,642
49,001 ~ 50,000	53	53	1,646	-	-	2,615	1,835
50,001이상 and over	353,581	353,581	22,695,216	772	41,126	33,135,715	23,296,821
기타 other	-	-	-	-	-	-	-

주 : 1) 심사결정기준 2) 기타 : 내원일수가 '0'인 건

크기별 진료실적(외래) <계속> per Visit(Outpatient) <Cont'd>

(단위 : 건, 일, 회, 천원)
Unit : Claim, Day, Time, KRW 1,000

보 건 진 료 소 Primary health care post						
청 구 건 수 Claims	내 원 일 수 Visits	요 양 일 수 Reimbursed days	원외처방횟수 Prescription times	원외처방일수 Prescription days	요양급여비용 Medical Expenses	급 여 비 Benefit
4,240,674	4,240,682	34,830,197	-	-	56,166,860	44,946,991
352,934	352,935	357,644	-	-	1,393,495	1,085,739
59,533	59,533	119,066	-	-	324,905	272,097
1,509,293	1,509,296	4,527,888	-	-	10,128,125	8,786,344
136,199	136,199	544,796	-	-	1,085,312	964,192
71	71	355	-	-	622	559
433,745	433,748	2,168,763	-	-	4,002,871	3,617,921
170,602	170,602	1,023,704	-	-	1,788,416	1,637,377
861,445	861,446	6,030,122	-	-	10,116,532	9,346,452
326	326	2,608	-	-	4,143	2,916
3,315	3,315	27,132	-	-	43,751	30,923
5,474	5,474	49,266	-	-	78,223	56,093
34,801	34,801	348,010	-	-	540,022	383,795
249	249	2,739	-	-	4,179	2,966
105	105	1,260	-	-	1,851	1,331
937	937	11,258	-	-	16,943	12,075
110	110	1,430	-	-	2,126	1,516
6,634	6,634	92,880	-	-	136,296	96,583
41,428	41,428	621,420	-	-	903,294	638,984
76	76	1,216	-	-	1,714	1,218
712	712	11,410	-	-	16,466	11,709
91	91	1,547	-	-	2,218	1,568
433	433	7,794	-	-	11,074	7,923
28	28	535	-	-	750	527
503	503	10,060	-	-	13,817	9,750
5,257	5,257	105,220	-	-	148,029	104,711
779	779	16,390	-	-	22,927	16,156
196	196	4,312	-	-	6,011	4,227
286	286	6,578	-	-	9,110	6,465
19	19	456	-	-	615	431
1,125	1,125	27,161	-	-	37,408	26,433
619	619	15,486	-	-	21,329	14,983
117	117	3,042	-	-	4,178	2,926
422	422	11,394	-	-	15,551	10,997
1,564	1,564	43,800	-	-	58,355	41,182
15,154	15,154	424,626	-	-	579,427	408,487
54,751	54,751	1,641,324	-	-	2,177,110	1,531,715
528,146	528,146	15,844,569	-	-	21,521,997	15,141,220
-	-	-	-	-	-	-
1,239	1,239	38,425	-	-	52,054	36,732
260	260	8,353	-	-	11,256	7,951
248	248	8,186	-	-	11,044	7,772
90	90	3,117	-	-	4,129	2,896
-	-	-	-	-	-	-
390	390	13,655	-	-	18,350	12,879
45	45	1,625	-	-	2,174	1,540
32	32	1,185	-	-	1,586	1,127
10,891	10,891	648,390	-	-	847,072	595,604
-	-	-	-	-	-	-

Note : 1) According to the review result 2) other : claims with 0 visit

제Ⅳ－6－2 표

Table IV－6－2

내원일당 요양급여비용

Review Records

구 분 Division	한 방 병 원 Oriental hospital						
	청 구 건 수 Claims	내 원 일 수 Visits	요 양 일 수 Reimbursed days	원외처방횟수 Prescription times	원외처방일수 Prescription days	요양급여비용 Medical Expenses	급 여 비 Benefit
계 Total	3,139,244	3,139,216	3,723,564	97,695	1,243,446	78,008,222	47,787,078
0 ~ 5,000원 KRW	16,085	16,085	19,015	4,110	82,405	21,145	13,539
5,001 ~ 6,000	8,099	8,099	8,622	2,198	74,388	44,924	27,855
6,001 ~ 7,000	732	732	1,350	57	808	4,789	2,949
7,001 ~ 8,000	22,985	22,985	23,682	204	3,119	171,140	108,840
8,001 ~ 9,000	10,088	10,088	10,998	114	536	85,420	53,257
9,001 ~ 10,000	32,716	32,716	34,418	176	907	312,376	197,984
10,001 ~ 11,000	49,090	49,090	52,014	5,260	22,530	507,096	334,297
11,001 ~ 12,000	77,325	77,325	82,504	22,326	502,150	893,381	556,799
12,001 ~ 13,000	35,891	35,891	41,222	5,385	105,697	452,489	284,512
13,001 ~ 14,000	32,188	32,188	38,580	6,179	48,455	434,345	272,200
14,001 ~ 15,000	33,232	33,232	40,861	1,500	10,966	483,288	308,124
15,001 ~ 16,000	79,227	79,227	88,497	10,596	122,418	1,230,925	755,663
16,001 ~ 17,000	87,286	87,286	97,558	2,094	12,319	1,437,983	886,407
17,001 ~ 18,000	231,362	231,362	244,176	8,782	50,531	4,030,045	2,473,886
18,001 ~ 19,000	119,540	119,540	129,611	4,017	18,503	2,210,118	1,366,207
19,001 ~ 20,000	110,833	110,833	121,961	3,087	21,454	2,160,903	1,349,914
20,001 ~ 21,000	123,646	123,646	137,977	1,532	8,273	2,534,721	1,570,718
21,001 ~ 22,000	133,488	133,488	147,892	2,860	14,967	2,868,939	1,771,616
22,001 ~ 23,000	178,938	178,938	193,097	807	4,287	4,035,387	2,485,130
23,001 ~ 24,000	135,508	135,508	148,539	1,486	8,101	3,184,708	1,961,075
24,001 ~ 25,000	142,671	142,671	160,091	796	4,575	3,496,946	2,145,668
25,001 ~ 26,000	184,282	184,282	205,541	613	4,966	4,708,922	2,872,541
26,001 ~ 27,000	150,249	150,249	168,895	847	4,787	3,998,262	2,445,032
27,001 ~ 28,000	123,552	123,552	140,675	573	3,314	3,405,933	2,084,908
28,001 ~ 29,000	87,223	87,223	107,427	788	4,742	2,487,885	1,520,915
29,001 ~ 30,000	141,218	141,218	162,812	752	4,592	4,176,972	2,542,628
30,001 ~ 31,000	83,647	83,647	102,062	549	3,271	2,548,222	1,551,456
31,001 ~ 32,000	64,191	64,191	86,482	587	3,278	2,021,342	1,229,442
32,001 ~ 33,000	118,007	118,007	136,919	502	2,747	3,858,085	2,336,668
33,001 ~ 34,000	79,541	79,541	103,017	472	2,959	2,666,887	1,617,664
34,001 ~ 35,000	49,503	49,503	69,064	472	3,008	1,705,952	1,036,364
35,001 ~ 36,000	137,752	137,752	153,040	311	1,932	4,929,264	2,977,408
36,001 ~ 37,000	84,196	84,196	99,721	414	2,619	3,078,579	1,859,926
37,001 ~ 38,000	27,437	27,437	48,508	270	1,697	1,028,464	624,028
38,001 ~ 39,000	31,838	31,838	46,150	261	2,140	1,220,567	738,519
39,001 ~ 40,000	19,837	19,837	35,797	275	2,343	780,580	473,614
40,001 ~ 41,000	37,187	37,187	46,851	374	2,634	1,504,572	908,213
41,001 ~ 42,000	8,671	8,671	18,640	327	2,494	359,337	221,410
42,001 ~ 43,000	5,933	5,933	14,570	251	2,243	252,039	153,617
43,001 ~ 44,000	8,038	8,038	16,100	265	3,045	349,798	215,189
44,001 ~ 45,000	5,040	5,040	12,816	178	2,000	224,375	136,586
45,001 ~ 46,000	2,873	2,873	9,671	186	1,423	130,679	79,969
46,001 ~ 47,000	2,505	2,505	7,939	131	1,388	116,731	72,578
47,001 ~ 48,000	1,521	1,521	7,278	231	2,107	72,224	44,705
48,001 ~ 49,000	1,671	1,671	6,776	175	1,645	81,092	50,230
49,001 ~ 50,000	1,183	1,183	6,345	105	959	58,520	36,483
50,001이상 and over	21,191	21,191	87,802	4,219	57,694	1,637,957	1,028,271
기타 other	28	-	1	1	30	3,915	2,077

주 : 1) 심사결정기준 2) 기타 : 내원일수가 '0'인 건

크기별 진료실적(외래) <계속> per Visit(Outpatient) <Cont'd>

(단위 : 건, 일, 회, 천원)

Unit : Claim, Day, Time, KRW 1,000

한 의 원 Oriental clinic						
청 구 건 수 Claims	내 원 일 수 Visits	요 양 일 수 Reimbursed days	원외처방횟수 Prescription times	원외처방일수 Prescription days	요양급여비용 Medical Expenses	급 여 비 Benefit
99,121,458	99,121,393	105,018,793	-	-	2,054,994,417	1,563,114,694
183,565	183,565	188,853	-	-	39,678	17,361
1,291	1,291	2,486	-	-	7,123	5,137
2,529	2,529	3,761	-	-	17,155	12,994
87,086	87,086	94,833	-	-	639,596	472,722
49,026	49,026	53,182	-	-	406,420	302,377
121,926	121,926	140,506	-	-	1,187,237	884,660
257,916	257,916	302,066	-	-	2,716,861	2,096,413
897,318	897,318	957,077	-	-	10,490,872	7,979,484
708,523	708,523	779,976	-	-	8,898,390	7,023,743
1,041,118	1,041,118	1,123,920	-	-	14,168,287	11,435,681
17,870,536	17,870,536	17,987,560	-	-	265,184,009	235,063,620
2,911,207	2,911,207	3,023,405	-	-	45,394,075	34,740,476
3,792,785	3,792,785	3,936,434	-	-	62,850,781	45,652,690
3,799,568	3,799,568	3,983,976	-	-	66,497,645	47,869,854
4,368,942	4,368,942	4,621,244	-	-	81,250,522	59,730,106
16,775,554	16,775,554	17,321,891	-	-	330,444,351	274,864,356
6,422,429	6,422,429	6,653,520	-	-	131,500,360	95,655,997
6,591,110	6,591,110	6,800,927	-	-	141,638,555	101,707,851
5,074,857	5,074,857	5,283,115	-	-	113,693,744	80,694,501
5,361,421	5,361,421	5,590,892	-	-	126,066,372	89,599,591
3,701,797	3,701,797	3,938,257	-	-	90,547,044	64,628,974
2,731,561	2,731,561	2,973,485	-	-	69,648,640	49,610,146
3,536,052	3,536,052	3,764,896	-	-	93,635,105	66,886,596
2,108,238	2,108,238	2,339,342	-	-	57,932,783	41,404,895
2,633,507	2,633,507	2,860,035	-	-	75,095,627	53,877,183
1,607,693	1,607,693	1,812,373	-	-	47,382,396	33,881,887
1,413,898	1,413,898	1,610,243	-	-	43,063,125	30,935,105
1,368,128	1,368,128	1,552,933	-	-	43,008,531	30,938,769
788,383	788,383	956,351	-	-	25,631,508	18,454,789
790,693	790,693	962,941	-	-	26,479,171	19,017,321
587,266	587,266	730,450	-	-	20,260,870	14,682,417
426,526	426,526	547,991	-	-	15,159,984	10,938,291
271,249	271,249	385,534	-	-	9,903,634	7,188,470
190,407	190,407	289,161	-	-	7,133,124	5,160,227
171,997	171,997	259,111	-	-	6,619,419	4,839,210
138,211	138,211	214,248	-	-	5,442,846	3,945,980
86,229	86,229	154,185	-	-	3,490,234	2,547,350
55,394	55,394	117,355	-	-	2,299,828	1,689,855
48,944	48,944	101,657	-	-	2,077,313	1,511,628
35,942	35,942	84,042	-	-	1,562,452	1,141,501
23,077	23,077	62,178	-	-	1,026,601	745,179
22,339	22,339	60,206	-	-	1,015,526	742,038
13,933	13,933	44,824	-	-	648,122	470,563
8,630	8,630	34,331	-	-	409,446	299,190
7,159	7,159	28,607	-	-	347,443	252,947
5,460	5,460	27,035	-	-	270,318	196,213
29,973	29,973	257,386	-	-	1,810,991	1,318,115
65	-	12	-	-	303	243

Note : 1) According to the review result 2) other : claims with 0 visit

제Ⅳ－7 표
Table IV－7

진료내역 항목별 요약
Review Records

구 분 Division		계 Total	진찰료 Consultation	입원료 Admission	투약료 Medication	주사료 Injection	마취료 Anesthesia
계 Total	소계 Subtotal	42,600,997,082 (100.00)	9,178,945,426 (21.55)	5,050,671,721 (11.86)	1,279,137,991 (3.00)	3,634,255,816 (8.53)	1,092,010,257 (2.56)
	입원 Inpatient	20,521,912,878 (100.00)	270,576,550 (1.32)	5,050,671,721 (24.61)	494,064,976 (2.41)	2,034,686,156 (9.91)	380,608,827 (1.85)
	외래 Outpatient	22,079,084,204 (100.00)	8,908,368,876 (40.35)	- (0.00)	785,073,015 (3.56)	1,599,569,659 (7.24)	711,401,430 (3.22)
상급 종합병원 Tertiary hospital	소계 Subtotal	9,159,558,500 (100.00)	605,397,369 (6.61)	1,038,772,019 (11.34)	422,194,606 (4.61)	1,536,895,096 (16.78)	148,286,280 (1.62)
	입원 Inpatient	5,801,975,198 (100.00)	96,381,633 (1.66)	1,038,772,019 (17.90)	134,826,997 (2.32)	930,030,192 (16.03)	137,374,358 (2.37)
	외래 Outpatient	3,357,583,302 (100.00)	509,015,735 (15.16)	- (0.00)	287,367,609 (8.56)	606,864,904 (18.07)	10,911,922 (0.32)
중 합 병 원 General hospital	소계 Subtotal	8,864,405,212 (100.00)	941,237,529 (10.62)	1,567,778,836 (17.69)	359,606,554 (4.06)	1,024,628,886 (11.56)	122,805,515 (1.39)
	입원 Inpatient	5,683,669,273 (100.00)	112,707,815 (1.98)	1,567,778,836 (27.58)	164,666,359 (2.90)	719,547,347 (12.66)	104,139,501 (1.83)
	외래 Outpatient	3,180,735,939 (100.00)	828,529,714 (26.05)	- (0.00)	194,940,195 (6.13)	305,081,538 (9.59)	18,666,015 (0.59)
병 원 Hospital	소계 Subtotal	9,737,634,290 (100.00)	796,185,065 (8.18)	2,171,151,373 (22.30)	256,275,524 (2.63)	463,668,061 (4.76)	193,432,420 (1.99)
	입원 Inpatient	7,790,885,791 (100.00)	50,337,080 (0.65)	2,171,151,373 (27.87)	173,904,424 (2.23)	332,046,255 (4.26)	110,978,456 (1.42)
	외래 Outpatient	1,946,748,499 (100.00)	745,847,985 (38.31)	- (0.00)	82,371,101 (4.23)	131,621,806 (6.76)	82,453,964 (4.24)
의 원 Clinic	소계 Subtotal	11,791,626,775 (100.00)	6,091,405,205 (51.66)	270,771,542 (2.30)	140,354,945 (1.19)	604,449,419 (5.13)	557,968,220 (4.73)
	입원 Inpatient	1,237,492,310 (100.00)	11,063,732 (0.89)	270,771,542 (21.88)	20,460,292 (1.65)	51,972,220 (4.20)	27,225,959 (2.20)
	외래 Outpatient	10,554,134,465 (100.00)	6,080,341,472 (57.61)	- (0.00)	119,894,653 (1.14)	552,477,199 (5.23)	530,742,261 (5.03)
치 과 병 원 Dental hospital	소계 Subtotal	172,743,649 (100.00)	47,506,098 (27.50)	1,054,094 (0.61)	113,920 (0.07)	800,957 (0.46)	5,413,965 (3.13)
	입원 Inpatient	5,492,483 (100.00)	28,857 (0.53)	1,054,094 (19.19)	73,931 (1.35)	568,865 (10.36)	888,162 (16.17)
	외래 Outpatient	167,251,166 (100.00)	47,477,241 (28.39)	- (0.00)	39,989 (0.02)	232,091 (0.14)	4,525,803 (2.71)
치 과 의 원 Dental clinic	소계 Subtotal	2,705,504,048 (100.00)	681,957,516 (25.21)	340 (0.00)	240,236 (0.01)	136,067 (0.01)	64,051,330 (2.37)
	입원 Inpatient	22,153 (100.00)	169 (0.76)	340 (1.54)	102 (0.46)	3,200 (14.44)	57 (0.26)
	외래 Outpatient	2,705,481,895 (100.00)	681,957,347 (25.21)	- (0.00)	240,134 (0.01)	132,867 (0.00)	64,051,273 (2.37)
보건의료원 Hospitalized health center	소계 Subtotal	169,524,607 (100.00)	15,256,645 (9.00)	1,143,517 (0.67)	100,352,206 (59.20)	3,677,330 (2.17)	52,527 (0.03)
	입원 Inpatient	2,375,670 (100.00)	57,263 (2.41)	1,143,517 (48.13)	132,871 (5.59)	518,077 (21.81)	2,335 (0.10)
	외래 Outpatient	167,148,937 (100.00)	15,199,382 (9.09)	- (0.00)	100,219,335 (59.96)	3,159,253 (1.89)	50,192 (0.03)

주 : 2015년 전산 청구기관의 진료실적을 토대로 추정함(한방, 약국 실적 제외)

급여비용 실적

by Treatment Category

(단위 : 천원, %)
Unit : KRW 1,000, %

이학요법료 Physiotherapy	정신요법료 Psychotherapy	치치및수술료 Treatment & surgery	검사료 Test	영상진단및 방사선치료료 Radiology & radiotherapy	CT료 CT	MRI료 MRI	PET료 PET	기타 Etc.
1,323,943,212 (3.11)	342,970,276 (0.81)	7,672,573,700 (18.01)	5,347,918,086 (12.55)	1,872,752,304 (4.40)	1,148,806,078 (2.70)	345,451,737 (0.81)	125,813,902 (0.30)	4,185,746,576 (9.83)
677,387,034 (3.30)	147,839,497 (0.72)	3,853,753,959 (18.78)	2,128,365,263 (10.37)	705,637,875 (3.44)	393,938,547 (1.92)	156,716,819 (0.76)	46,139,525 (0.22)	4,181,526,129 (20.38)
646,556,178 (2.93)	195,130,780 (0.88)	3,818,819,741 (17.30)	3,219,552,822 (14.58)	1,167,114,429 (5.29)	754,867,531 (3.42)	188,734,918 (0.85)	79,674,377 (0.36)	4,220,447 (0.02)
61,618,470 (0.67)	27,783,519 (0.30)	1,815,252,024 (19.82)	1,817,388,546 (19.84)	676,724,633 (7.39)	477,153,292 (5.21)	175,305,427 (1.91)	91,754,580 (1.00)	265,032,639 (2.89)
40,852,579 (0.70)	8,310,166 (0.14)	1,610,002,611 (27.75)	928,198,364 (16.00)	356,803,398 (6.15)	155,067,279 (2.67)	71,003,239 (1.22)	32,506,750 (0.56)	261,845,613 (4.51)
20,765,891 (0.62)	19,473,353 (0.58)	205,249,413 (6.11)	889,190,182 (26.48)	319,921,235 (9.53)	322,086,013 (9.59)	104,302,188 (3.11)	59,247,830 (1.76)	3,187,026 (0.09)
131,561,131 (1.48)	32,824,493 (0.37)	1,624,798,657 (18.33)	1,596,910,027 (18.01)	499,271,129 (5.63)	467,469,457 (5.27)	128,429,331 (1.45)	32,882,527 (0.37)	334,201,141 (3.77)
89,486,659 (1.57)	8,814,103 (0.16)	1,197,796,384 (21.07)	848,182,104 (14.92)	271,736,838 (4.78)	183,784,797 (3.23)	68,238,937 (1.20)	13,518,824 (0.24)	333,270,768 (5.86)
42,074,472 (1.32)	24,010,390 (0.75)	427,002,273 (13.42)	748,727,922 (23.54)	227,534,291 (7.15)	283,684,660 (8.92)	60,190,394 (1.89)	19,363,703 (0.61)	930,372 (0.03)
600,749,655 (6.17)	136,063,261 (1.40)	1,088,418,316 (11.18)	641,473,917 (6.59)	210,076,009 (2.16)	131,243,082 (1.35)	29,515,488 (0.30)	276,966 (0.00)	3,019,105,152 (31.00)
514,353,229 (6.60)	116,952,632 (1.50)	856,022,908 (10.99)	311,038,735 (3.99)	64,585,349 (0.83)	53,280,035 (0.68)	17,155,425 (0.22)	51,923 (0.00)	3,019,027,968 (38.75)
86,396,426 (4.44)	19,110,629 (0.98)	232,395,409 (11.94)	330,435,182 (16.97)	145,490,660 (7.47)	77,963,047 (4.00)	12,360,063 (0.63)	225,043 (0.01)	77,184 (0.00)
508,676,040 (4.31)	146,214,363 (1.24)	1,266,477,155 (10.74)	1,251,863,836 (10.62)	310,763,686 (2.64)	62,867,668 (0.53)	12,010,929 (0.10)	477,466 (0.00)	567,326,302 (4.81)
32,673,971 (2.64)	13,762,386 (1.11)	187,703,834 (15.17)	40,244,715 (3.25)	12,362,117 (1.00)	1,670,008 (0.13)	281,029 (0.02)	- (0.00)	567,300,505 (45.84)
476,002,069 (4.51)	132,451,977 (1.25)	1,078,773,321 (10.22)	1,211,619,120 (11.48)	298,401,569 (2.83)	61,197,660 (0.58)	11,729,901 (0.11)	477,466 (0.00)	25,797 (0.00)
293,684 (0.17)	42 (0.00)	93,325,982 (54.03)	4,503,817 (2.61)	15,568,698 (9.01)	3,549,867 (2.05)	188,994 (0.11)	422,363 (0.24)	1,170 (0.00)
176 (0.00)	42 (0.00)	2,132,042 (38.82)	453,850 (8.26)	92,665 (1.69)	98,410 (1.79)	38,189 (0.70)	62,028 (1.13)	1,170 (0.02)
293,507 (0.18)	- (0.00)	91,193,940 (54.53)	4,049,966 (2.42)	15,476,033 (9.25)	3,451,457 (2.06)	150,805 (0.09)	360,335 (0.22)	- (0.00)
31,569 (0.00)	- (0.00)	1,778,660,233 (65.74)	16,584,482 (0.61)	158,219,713 (5.85)	5,620,926 (0.21)	1,568 (0.00)	- (0.00)	68 (0.00)
- (0.00)	- (0.00)	10,410 (46.99)	33 (0.15)	7,138 (32.22)	705 (3.18)	- (0.00)	- (0.00)	- (0.00)
31,569 (0.00)	- (0.00)	1,778,649,823 (65.74)	16,584,449 (0.61)	158,212,575 (5.85)	5,620,222 (0.21)	1,568 (0.00)	- (0.00)	68 (0.00)
21,012,663 (12.40)	84,599 (0.05)	5,641,332 (3.33)	19,193,462 (11.32)	2,128,436 (1.26)	901,786 (0.53)	- (0.00)	- (0.00)	80,105 (0.05)
20,419 (0.86)	169 (0.01)	85,769 (3.61)	247,462 (10.42)	50,370 (2.12)	37,313 (1.57)	- (0.00)	- (0.00)	80,105 (3.37)
20,992,244 (12.56)	84,430 (0.05)	5,555,562 (3.32)	18,946,000 (11.33)	2,078,066 (1.24)	864,473 (0.52)	- (0.00)	- (0.00)	- (0.00)

Note: Estimation based on the total medical fee of providers using electronic claim in 2015

제Ⅳ－8 표
Table IV－8

처방일수별 요양기관
Prescription Times per Prescription day

구 분 Division				계 Total	상급종합병원 Tertiary hospital	중 합 병 원 General hospital	병 원 Hospital	요양병원 Healthcare Institute
계 Total		소계	Subtotal	494,122,885	15,980,177	31,857,417	38,002,120	1,220,671
		입원	Inpatient	279,202	22,489	76,187	85,328	1,888
		외래	Outpatient	493,843,683	15,957,688	31,781,230	37,916,792	1,218,783
1	일 Day	입원	Inpatient	26,460	2,077	7,793	7,721	333
		외래	Outpatient	29,635,274	943,204	1,300,433	1,523,771	21,659
2		입원	Inpatient	23,004	767	4,535	8,122	99
		외래	Outpatient	53,481,400	110,509	664,221	2,103,057	43,794
3		입원	Inpatient	45,445	2,561	8,902	17,641	110
		외래	Outpatient	163,649,181	352,949	2,795,500	11,053,544	240,190
4		입원	Inpatient	9,714	394	3,017	3,009	47
		외래	Outpatient	33,820,214	141,014	1,201,226	3,085,120	36,330
5		입원	Inpatient	30,773	1,183	7,008	12,356	37
		외래	Outpatient	38,141,209	458,617	2,405,319	3,564,282	91,919
6		입원	Inpatient	3,946	185	813	1,089	16
		외래	Outpatient	2,743,484	64,753	178,028	277,059	3,298
7		입원	Inpatient	37,742	3,067	8,814	8,362	87
		외래	Outpatient	40,701,926	1,207,690	4,223,267	5,564,490	126,562
8		입원	Inpatient	3,588	173	741	998	15
		외래	Outpatient	1,257,188	52,386	116,119	125,767	3,662
9		입원	Inpatient	1,536	76	287	422	10
		외래	Outpatient	243,011	20,824	36,933	30,760	596
10		입원	Inpatient	5,726	638	1,299	1,523	17
		외래	Outpatient	6,968,084	215,317	444,863	515,870	20,393
11		입원	Inpatient	1,100	72	243	299	6
		외래	Outpatient	92,511	13,996	19,280	16,930	388
12		입원	Inpatient	1,963	119	431	462	3
		외래	Outpatient	469,019	33,298	61,656	78,609	1,862
13		입원	Inpatient	1,002	27	236	261	14
		외래	Outpatient	91,655	10,085	14,951	14,024	397
14		입원	Inpatient	14,931	2,631	5,219	3,544	173
		외래	Outpatient	13,712,667	1,116,006	2,303,315	2,061,332	66,476
15		입원	Inpatient	4,209	427	1,456	1,213	26
		외래	Outpatient	6,091,014	202,359	451,859	461,595	33,470
16		입원	Inpatient	811	76	235	215	6
		외래	Outpatient	111,485	22,318	25,585	12,287	1,187
17		입원	Inpatient	1,289	49	351	375	4
		외래	Outpatient	78,899	13,990	15,617	24,223	708
18		입원	Inpatient	661	35	164	205	6
		외래	Outpatient	83,418	16,250	16,183	12,579	524
19		입원	Inpatient	843	25	274	247	-
		외래	Outpatient	34,516	5,680	6,733	13,083	260
20		입원	Inpatient	1,353	113	351	389	4
		외래	Outpatient	1,631,681	63,431	97,477	96,029	7,204
21		입원	Inpatient	4,459	1,158	1,398	1,108	8
		외래	Outpatient	2,294,780	356,991	409,673	280,649	10,406
22		입원	Inpatient	875	94	314	212	-
		외래	Outpatient	62,478	15,243	13,023	13,235	328
23		입원	Inpatient	486	23	142	124	4
		외래	Outpatient	53,073	9,175	12,583	5,576	394
24		입원	Inpatient	698	38	224	213	6
		외래	Outpatient	61,763	11,508	11,671	8,179	374
25		입원	Inpatient	552	38	160	148	1
		외래	Outpatient	164,997	22,871	24,029	11,067	900
26		입원	Inpatient	438	18	120	129	1
		외래	Outpatient	34,330	8,521	8,904	4,104	282
27		입원	Inpatient	350	13	92	126	-
		외래	Outpatient	30,926	4,772	7,659	3,743	320
28		입원	Inpatient	6,312	1,136	2,950	1,344	143
		외래	Outpatient	7,707,901	1,040,069	1,966,311	832,362	61,828
29		입원	Inpatient	625	46	247	180	9
		외래	Outpatient	60,924	16,264	18,500	9,636	600
30		입원	Inpatient	18,540	1,110	5,764	6,336	359
		외래	Outpatient	53,446,376	967,280	3,743,761	3,353,839	294,251

주 : 심사결정기준

종별 원외처방횟수 and by Provider Type

(단위 : 회)

Unit : Time

의 원 Clinic	치 과 병 원 Dental hospital	치 과 의 원 Dental clinic	보 건 의 료 원 Hospitalized health center	보 건 소 Health center	보 건 지 소 Health subcenter	한 방 병 원 Oriental hospital
389,206,227	802,788	12,608,916	396,602	3,141,766	804,423	101,778
88,179	325	17	706	-	-	4,083
389,118,048	802,463	12,608,899	395,896	3,141,766	804,423	97,695
8,336	19	-	20	-	-	161
25,328,921	37,184	434,561	11,121	21,393	10,476	2,551
9,358	6	1	16	-	-	100
47,865,227	65,248	2,572,269	12,470	27,827	9,560	7,218
15,726	37	2	68	-	-	398
140,498,433	436,867	7,832,881	78,993	253,264	73,806	32,754
3,154	6	-	23	-	-	64
28,903,075	18,109	309,955	20,091	85,056	15,902	4,336
9,719	15	4	50	-	-	401
30,082,581	108,142	1,133,268	44,377	187,954	55,058	9,692
1,717	2	-	16	-	-	108
2,172,582	2,307	27,518	1,395	12,273	3,812	459
16,824	35	10	111	-	-	432
29,109,084	69,460	231,245	43,638	84,350	29,626	12,514
1,519	11	-	18	-	-	113
923,782	1,240	2,895	2,944	20,843	7,257	293
680	3	-	15	-	-	43
144,508	298	1,973	241	4,170	2,661	47
1,968	9	-	23	-	-	249
5,686,910	4,081	14,644	6,384	42,601	15,462	1,559
434	-	-	2	-	-	44
39,819	269	161	215	768	679	6
806	2	-	21	-	-	119
274,712	767	367	1,922	12,086	3,638	102
406	-	-	12	-	-	46
47,751	169	82	416	2,493	1,281	6
3,036	21	-	66	-	-	241
8,074,574	30,283	13,214	10,234	26,110	8,316	2,807
943	6	-	15	-	-	123
4,868,161	1,742	2,681	8,079	43,611	16,266	1,191
246	4	-	2	-	-	27
47,406	343	32	243	1,748	325	11
401	4	-	11	-	-	94
23,471	201	30	269	296	82	12
225	2	-	-	-	-	24
37,065	201	23	126	364	98	5
243	4	-	3	-	-	47
8,238	102	8	168	183	56	5
390	3	-	5	-	-	98
1,348,307	685	499	1,208	12,680	3,866	295
677	14	-	21	-	-	75
1,226,004	4,459	988	1,461	3,080	749	320
218	-	-	7	-	-	30
19,775	153	5	147	483	80	6
160	9	-	-	-	-	24
24,623	120	13	68	414	94	13
163	9	-	4	-	-	41
26,858	73	6	146	2,769	169	10
179	-	-	-	-	-	26
102,585	226	47	139	2,485	636	12
147	-	-	-	-	-	23
12,017	88	5	48	289	69	3
94	-	-	4	-	-	21
14,046	53	10	49	204	66	4
625	22	-	8	-	-	84
3,768,655	4,736	1,998	3,682	19,022	5,996	3,242
112	3	-	2	-	-	26
15,451	152	1	154	126	35	5
4,605	9	-	44	-	-	313
43,763,932	8,026	21,212	78,223	971,021	233,748	11,083

Note : According to the review result

제Ⅳ－8 표
Table IV－8

처방일수별 요양기관
Prescription Times per Prescription day

구 분 Division		계 Total	상급종합병원 Tertiary hospital	중 합 병 원 General hospital	병 원 Hospital	요양병원 Healthcare Institute
31 일 Day	입원 Inpatient	975	27	332	327	50
	외래 Outpatient	121,425	17,097	31,598	18,270	839
32	입원 Inpatient	540	19	167	191	5
	외래 Outpatient	73,335	14,358	25,421	8,046	389
33	입원 Inpatient	775	21	184	184	2
	외래 Outpatient	105,663	11,091	19,266	29,850	898
34	입원 Inpatient	494	8	160	103	11
	외래 Outpatient	43,291	4,350	8,128	9,759	284
35	입원 Inpatient	1,979	371	797	463	13
	외래 Outpatient	1,475,289	414,307	611,322	89,456	3,932
36	입원 Inpatient	395	15	120	120	
	외래 Outpatient	61,055	18,982	16,443	3,625	238
37	입원 Inpatient	1,430	34	448	512	1
	외래 Outpatient	115,989	10,867	16,013	59,191	784
38	입원 Inpatient	354	9	124	91	
	외래 Outpatient	23,387	5,336	7,207	4,383	285
39	입원 Inpatient	206		75	45	
	외래 Outpatient	7,006	2,072	2,452	751	28
40	입원 Inpatient	593	57	205	133	1
	외래 Outpatient	505,666	51,708	70,716	40,253	1,471
41	입원 Inpatient	173	5	63	34	2
	외래 Outpatient	7,150	2,050	2,652	797	24
42	입원 Inpatient	1,019	150	455	261	9
	외래 Outpatient	537,701	173,938	188,955	34,636	2,064
43	입원 Inpatient	249	10	142	42	-
	외래 Outpatient	19,898	6,934	6,836	2,490	38
44	입원 Inpatient	1,113	30	413	409	8
	외래 Outpatient	45,568	4,045	5,897	27,509	244
45	입원 Inpatient	872	47	330	333	11
	외래 Outpatient	691,734	79,338	107,156	57,042	1,590
46	입원 Inpatient	127	3	33	54	2
	외래 Outpatient	18,110	5,256	6,421	962	63
47	입원 Inpatient	199		74	56	-
	외래 Outpatient	7,713	2,434	2,985	973	15
48	입원 Inpatient	184	5	73	55	-
	외래 Outpatient	10,456	3,439	3,639	1,087	32
49	입원 Inpatient	249	32	129	59	1
	외래 Outpatient	104,094	39,841	43,257	4,272	126
50	입원 Inpatient	321	31	131	67	1
	외래 Outpatient	231,496	50,544	53,082	12,127	813
51	입원 Inpatient	365	7	127	138	-
	외래 Outpatient	10,503	2,683	2,988	3,580	20
52	입원 Inpatient	151	3	60	47	-
	외래 Outpatient	9,940	3,244	3,943	1,053	24
53	입원 Inpatient	104	1	44	26	-
	외래 Outpatient	15,960	4,450	6,579	1,212	52
54	입원 Inpatient	92	4	29	26	-
	외래 Outpatient	10,378	3,562	3,897	847	33
55	입원 Inpatient	96	7	36	29	-
	외래 Outpatient	25,232	9,043	9,668	1,319	44
56	입원 Inpatient	1,173	235	736	131	1
	외래 Outpatient	2,336,797	540,426	824,263	186,547	8,192
57	입원 Inpatient	116	17	62	19	-
	외래 Outpatient	34,063	18,655	11,282	988	41
58	입원 Inpatient	390	18	181	115	2
	외래 Outpatient	47,697	10,636	13,977	15,629	169
59	입원 Inpatient	131	13	55	49	3
	외래 Outpatient	8,635	2,920	3,064	1,299	41
60	입원 Inpatient	4,561	521	1,872	1,256	78
	외래 Outpatient	16,413,707	813,633	2,535,245	1,413,553	100,242
61 일 이상 and over	입원 Inpatient	10,345	2,420	4,950	1,580	143
	외래 Outpatient	13,769,361	6,113,079	4,542,199	728,485	25,206

주 : 심사결정기준

종별 원외처방횟수 <계속> and by Provider Type <Cont'd>

(단위 : 회)

Unit : Time

의 원 Clinic	치 과 병 원 Dental hospital	치 과 의 원 Dental clinic	보 건 의 료 원 Hospitalized health center	보 건 소 Health center	보 건 지 소 Health subcenter	한 방 병 원 Oriental hospital
215	-	-	-	-	-	24
52,202	276	64	609	321	134	15
153	-	-	-	-	-	5
24,348	76	3	168	367	155	4
370	-	-	2	-	-	12
43,425	81	29	564	331	120	8
184	-	-	8	-	-	20
19,909	39	4	201	505	112	-
240	7	-	7	-	-	81
341,411	569	6	900	12,526	842	18
129	-	-	-	-	-	11
21,054	27	3	39	559	79	6
395	5	-	19	-	-	16
27,292	20	1	1,382	383	48	8
97	-	-	4	-	-	29
5,639	11	-	134	358	34	-
86	-	-	-	-	-	-
1,484	16	-	3	164	36	-
178	-	-	4	-	-	15
335,312	194	10	573	3,808	1,592	29
61	4	-	-	-	-	4
1,280	11	1	3	292	40	-
123	4	-	3	-	-	14
130,149	228	12	138	7,018	274	289
51	-	-	4	-	-	-
3,233	8	2	42	292	21	2
219	4	-	6	-	-	24
7,086	17	-	572	166	29	3
136	4	-	5	-	-	6
438,633	168	22	784	5,588	1,338	75
29	-	-	-	-	-	6
5,194	6	-	10	145	47	6
46	11	-	-	-	-	12
1,161	7	-	9	101	28	-
42	-	-	-	-	-	9
2,036	2	-	7	181	33	-
28	-	-	-	-	-	-
14,782	35	-	7	1,743	31	-
83	-	-	2	-	-	6
111,670	125	34	221	2,128	736	16
70	-	-	7	-	-	16
1,079	6	4	56	72	15	-
41	-	-	-	-	-	-
1,436	4	-	20	174	42	-
33	-	-	-	-	-	-
3,397	8	5	11	191	54	1
28	-	-	-	-	-	5
1,824	1	-	4	159	51	-
24	-	-	-	-	-	-
4,872	7	1	22	190	66	-
52	1	-	-	-	-	17
762,542	356	32	598	9,610	4,072	159
16	-	-	-	-	-	2
2,943	7	-	11	110	26	-
58	-	-	4	-	-	12
7,013	6	1	121	112	29	4
11	-	-	-	-	-	-
1,227	2	1	3	60	18	-
774	5	-	6	-	-	49
10,339,110	2,274	1,425	45,466	932,216	225,314	5,229
1,096	25	-	38	-	-	93
1,946,752	2,092	4,648	14,567	321,933	69,138	1,262

Note : According to the review result

제Ⅳ－9 표
Table IV－9

질병군 범주별(DRG)
Review Records by

구 분		청구건수 Claims	일 수 Number of Days		요양급여비용 (천 원) Medical Expenses(KRW 1,000)	
			내 원 Visit	요 양 Reimbursed	계 Total	급 여 비 Benefit
계	계	1,110,401	3,357,773	5,285,027	1,434,359,781	1,153,396,952
	상 급 중 합 병 원	105,494	384,391	923,500	211,567,524	171,233,312
	중 합 병 원	160,040	735,239	1,305,589	315,680,587	252,717,004
	병 원	238,121	994,265	1,465,994	340,379,285	272,588,021
	의 원	606,746	1,243,878	1,589,944	566,732,386	456,858,615
수 정 체 수 술	소 계	447,886	470,783	766,790	386,771,186	310,222,545
	상 급 중 합 병 원	29,819	36,644	173,861	34,394,011	27,587,881
	중 합 병 원	22,009	31,977	104,129	24,245,905	19,393,841
	병 원	40,355	45,024	78,128	36,759,684	29,437,426
	의 원	355,703	357,138	410,672	291,371,586	233,803,397
편도및아테노이드절제술	소 계	31,542	98,411	236,714	30,923,798	25,672,991
	상 급 중 합 병 원	11,094	34,304	103,707	12,343,880	10,299,123
	중 합 병 원	10,870	37,046	87,168	10,747,536	8,878,656
	병 원	2,993	10,164	18,477	2,599,589	2,131,809
	의 원	6,585	16,897	27,362	5,232,794	4,363,403
중 수 절 제 술	소 계	81,508	412,720	674,905	202,161,394	162,208,756
	상 급 중 합 병 원	11,826	53,793	99,683	33,992,029	27,489,965
	중 합 병 원	50,998	262,900	427,617	127,138,421	101,855,594
	병 원	14,556	76,962	121,293	32,547,939	26,010,495
	의 원	4,128	19,065	26,312	8,483,006	6,852,702
서혜및대퇴부탈장수술	소 계	29,484	93,678	190,857	42,879,658	35,400,555
	상 급 중 합 병 원	8,222	23,129	50,901	13,278,656	11,166,639
	중 합 병 원	11,915	45,907	89,049	17,535,600	14,152,123
	병 원	5,887	16,743	37,616	7,995,407	6,616,669
	의 원	3,460	7,899	13,291	4,069,995	3,465,124
항문및항문주위수술	소 계	255,873	694,388	1,126,281	225,995,039	184,194,769
	상 급 중 합 병 원	2,535	9,868	25,166	3,139,690	2,562,366
	중 합 병 원	16,413	64,382	141,402	19,430,855	15,469,153
	병 원	71,377	214,430	404,908	68,562,092	55,488,716
	의 원	165,548	405,708	554,805	134,862,403	110,674,534
자궁및자궁부속기수술	소 계	94,119	499,310	842,832	245,836,643	197,449,984
	상 급 중 합 병 원	28,899	150,597	300,604	84,633,115	68,186,541
	중 합 병 원	31,350	182,998	298,276	84,724,591	67,731,889
	병 원	24,301	122,799	183,049	57,205,576	45,992,162
	의 원	9,569	42,916	60,903	19,273,361	15,539,392
제 왕 절 개 분 만	소 계	169,989	1,088,483	1,446,648	299,792,061	238,247,352
	상 급 중 합 병 원	13,099	76,056	169,578	29,786,144	23,940,797
	중 합 병 원	16,485	110,029	157,948	31,857,678	25,235,747
	병 원	78,652	508,143	622,523	134,708,998	106,910,744
	의 원	61,753	394,255	496,599	103,439,241	82,160,064

주 : 심사결정기준

요양급여비용 심사실적

Diagnosis Related Group

(단위 : 건, 일, 원)
Unit : Claim, Day, KRW

건 당 일 수 Days per Claim		건 당 요양급여비용 Medical Expense per claim	건 당 급 여 비 Benefit per claim	일 당 요 양 급 여 비 용 Medical Expense per day		Division	
내 원 Visit	요 양 Reimbursed			내 원 Visit	요 양 Reimbursed		
3.02	4.76	1,291,749	1,038,721	427,176	271,401	Total	Total
3.64	8.75	2,005,493	1,623,157	550,397	229,093	Tertiary hospital	
4.59	8.16	1,972,511	1,579,087	429,358	241,792	General hospital	
4.18	6.16	1,429,438	1,144,746	342,343	232,183	Hospital	
2.05	2.62	934,052	752,965	455,617	356,448	Clinic	
1.05	1.71	863,548	692,637	821,549	504,403	Subtotal	Lens procedures
1.23	5.83	1,153,426	925,178	938,599	197,825	Tertiary hospital	
1.45	4.73	1,101,636	881,178	758,230	232,845	General hospital	
1.12	1.94	910,908	729,462	816,446	470,506	Hospital	
1.00	1.15	819,143	657,299	815,852	709,500	Clinic	
3.12	7.50	980,401	813,930	314,231	130,638	Subtotal	Tonsillectomy and Adenoidectomy
3.09	9.35	1,112,663	928,351	359,838	119,026	Tertiary hospital	
3.41	8.02	988,734	816,804	290,113	123,297	General hospital	
3.40	6.17	868,556	712,265	255,764	140,693	Hospital	
2.57	4.16	794,654	662,628	309,688	191,243	Clinic	
5.06	8.28	2,480,264	1,990,096	489,827	299,541	Subtotal	Appendectomy
4.55	8.43	2,874,347	2,324,536	631,904	341,001	Tertiary hospital	
5.16	8.38	2,493,008	1,997,247	483,600	297,318	General hospital	
5.29	8.33	2,236,050	1,786,926	422,909	268,341	Hospital	
4.62	6.37	2,054,992	1,660,054	444,952	322,401	Clinic	
3.18	6.47	1,454,337	1,200,670	457,735	224,669	Subtotal	Inguinal and Femoral hernia procedures
2.81	6.19	1,615,015	1,358,141	574,113	260,872	Tertiary hospital	
3.85	7.47	1,471,725	1,187,757	381,981	196,921	General hospital	
2.84	6.39	1,358,146	1,123,946	477,537	212,553	Hospital	
2.28	3.84	1,176,299	1,001,481	515,254	306,222	Clinic	
2.71	4.40	883,231	719,868	325,459	200,656	Subtotal	Anal and Perianal procedures
3.89	9.93	1,238,536	1,010,795	318,169	124,759	Tertiary hospital	
3.92	8.62	1,183,870	942,494	301,806	137,416	General hospital	
3.00	5.67	960,563	777,403	319,741	169,328	Hospital	
2.45	3.35	814,642	668,534	332,412	243,081	Clinic	
5.31	8.95	2,611,977	2,097,876	492,353	291,679	Subtotal	Uterine and adnexal procedures for non-malignancy
5.21	10.40	2,928,583	2,359,478	561,984	281,544	Tertiary hospital	
5.84	9.51	2,702,539	2,160,507	462,981	284,048	General hospital	
5.05	7.53	2,354,042	1,892,604	465,847	312,515	Hospital	
4.48	6.36	2,014,146	1,623,931	449,095	316,460	Clinic	
6.40	8.51	1,763,597	1,401,546	275,422	207,232	Subtotal	Cesarean section delivery
5.81	12.95	2,273,925	1,827,681	391,634	175,649	Tertiary hospital	
6.67	9.58	1,932,525	1,530,831	289,539	201,697	General hospital	
6.46	7.91	1,712,722	1,359,288	265,101	216,392	Hospital	
6.38	8.04	1,675,048	1,330,463	262,366	208,295	Clinic	

Note : According to the review result

제Ⅳ－10 표
Table IV－10

질병군 세부 분류별
Detailed Review Records by

질 병 군 분 류 기 호	청 구 건 수 Claims	일 수 Number of Days		요 양 급 여 비 용 (천 원) Medical Expenses(KRW 1,000)	
		내 원 Visit	요 양 Reimbursed	계 Total	급 여 비 Benefit
계	1,110,401	3,357,773	5,285,027	1,434,359,781	1,153,396,952
수정체 수술	447,886	470,783	766,790	386,771,186	310,222,545
C051 수정체 조절개 수술(유리체 절제술 유무와 무관), 단안	438,990	454,865	720,106	375,478,018	301,149,202
C052 수정체 조절개 수술(유리체 절제술 유무와 무관), 양안	3,801	10,060	24,872	7,325,347	5,892,906
C053 수정체 대절개 수술(유리체 절제술 유무와 무관), 단안	5,048	5,752	21,512	3,886,203	3,113,714
C054 수정체 대절개 수술(유리체 절제술 유무와 무관), 양안	47	106	300	81,618	66,724
편도 및 아데노이드 절제술	31,542	98,411	236,714	30,923,798	25,672,991
D111 편도 및 아데노이드 절제술	31,542	98,411	236,714	30,923,798	25,672,991
충수절제술	81,508	412,720	674,905	202,161,394	162,208,756
G081 복잡한 주진단에 의한 충수 절제술	3,224	26,250	35,674	7,220,782	5,724,957
G082 복잡한 주진단이 없는 충수 절제술	5,958	32,212	47,765	9,604,330	7,715,668
G083 복강경을 이용한 복잡한 주진단에 의한 충수절제술	20,935	126,277	197,878	59,795,386	47,853,064
G084 복강경을 이용한 복잡한 주진단이 없는 충수절제술	51,391	227,981	393,588	125,540,896	100,915,068
서혜 및 대퇴부 탈장 수술	29,484	93,678	190,857	42,879,658	35,400,555
G095 복강경을 이용한 서혜 및 대퇴부 탈장수술(장관절제 미동)	6,959	20,803	45,808	13,647,405	11,154,133
G096 서혜 및 대퇴부 탈장 수술(장관절제 미동반), 단측	19,153	64,367	127,335	22,193,597	18,238,405
G097 복강경을 이용한 서혜 및 대퇴부 탈장수술(장관절제 미동)	1,994	4,053	9,280	4,545,359	3,907,404
G098 서혜 및 대퇴부 탈장수술(장관절제 미동반), 양측	1,378	4,455	8,434	2,493,297	2,100,613
항문 및 항문주위 수술	255,873	694,388	1,126,281	225,995,039	184,194,769
G102 복수 항문수술	12,199	34,174	54,548	12,269,213	10,012,407
G103 주요 항문수술	14	70	118	14,239	11,321
G104 기타 항문수술	54,215	81,726	157,807	35,330,563	29,305,713
G105 원형자동문합기를 이용한 지혈절제술	28,027	92,808	162,505	36,309,465	29,069,072
G106 주요 항문수술	161,418	485,610	751,303	142,071,560	115,796,257
자궁 및 자궁부속기 수술	94,119	499,310	842,832	245,836,643	197,449,984
N041 복강경을 이용한 자궁적출술(악성종양 제외)	20,855	122,522	204,372	65,409,028	52,473,070
N042 기타 자궁적출술(악성종양 제외)	11,233	80,190	126,550	25,834,503	20,706,041
N043 복강경을 이용한 기타 자궁 및 자궁부속기 수술(악성종양 제외)	104	443	543	203,723	162,824
N044 기타 자궁 및 자궁부속기 수술(악성종양 제외)	11	45	57	15,230	12,523
N045* 복강경을 이용한 기타 자궁 수술(악성종양 제외)	19,952	91,922	155,021	56,057,758	45,151,737
N046* 복강경을 이용한 자궁부속기 수술(악성종양 제외)	28,577	142,925	243,201	73,647,304	59,030,958
N047* 기타 자궁 수술(악성종양 제외)	9,346	37,963	73,709	15,843,981	12,827,537
N048* 자궁부속기 수술(악성종양 제외)	4,041	23,300	39,379	8,825,116	7,085,293
제왕절개분만	169,989	1,088,483	1,446,648	299,792,061	238,247,352
O010 제왕절개분만	3	21	30	3,678	2,920
O016 제왕절개분만(단태아)	162,980	1,044,647	1,375,422	285,980,095	227,221,028
O017 제왕절개분만(다태아)	7,006	43,815	71,196	13,808,288	11,023,404

주 : 1) 심사결정기준
2) * :2013.7월 종합병원 이상 당연적용되면서 질병군 분류번호 세분화

요양급여비용 심사실적(계) Diagnosis Related Group(Total)

(단위 : 건, 일, 원)
Unit : Claim, Day, KRW

건 당 일 수 Days per Claim		건 당 요양급여비용 Medical Expenses per claim	건 당 급 여 비 Benefit per claim	일 당 요 양 급 여 비 용 Medical Expenses per day		DRG Code
내 원 Visit	요 양 Reimbursed			내 원 Visit	요 양 Reimbursed	
3.02	4.76	1,291,749	1,038,721	427,176	271,401	Total
1.05	1.71	863,548	692,637	821,549	504,403	Lens procedures
1.04	1.64	855,322	686,005	825,471	521,420	Lens procedures with small incision, unilateral C051
2.65	6.54	1,927,216	1,550,357	728,166	294,522	Lens procedures with small incision, bilateral C052
1.14	4.26	769,850	616,821	675,626	180,653	Lens procedures with large incision, unilateral C053
2.26	6.38	1,736,550	1,419,663	769,980	272,060	Lens procedures with large incision, bilateral C054
3.12	7.50	980,401	813,930	314,231	130,638	Tonsillectomy and Adenoidectomy
3.12	7.50	980,401	813,930	314,231	130,638	Tonsillectomy and Adenoidectomy D111
5.06	8.28	2,480,264	1,990,096	489,827	299,541	Appendectomy
8.14	11.07	2,239,697	1,775,731	275,077	202,410	Appendectomy with complicated principal diagnosis G081
5.41	8.02	1,612,006	1,295,010	298,160	201,075	Appendectomy without complicated principal diagnosis G082
6.03	9.45	2,856,240	2,285,792	473,526	302,183	Laparoscopic appendectomy with complicated principal diagnosis G083
4.44	7.66	2,442,858	1,963,672	550,664	318,965	Laparoscopic appendectomy without complicated principal diagnosis G084
3.18	6.47	1,454,337	1,200,670	457,735	224,669	Inguinal and Femoral hernia procedures
2.99	6.58	1,961,116	1,602,836	656,031	297,926	Inguinal and femoral hernia procedures, unilateral, Laparoscopy G095
3.36	6.65	1,158,753	952,248	344,798	174,293	Inguinal and femoral hernia procedures, unilateral G096
2.03	4.65	2,279,518	1,959,581	1,121,480	489,802	Inguinal and femoral hernia procedures, bilateral, Laparoscopy G097
3.23	6.12	1,809,359	1,524,393	559,663	295,625	Inguinal and femoral hernia procedures, bilateral G098
2.71	4.40	883,231	719,868	325,459	200,656	Anal and Perianal procedures
2.80	4.47	1,005,756	820,756	359,022	224,925	Multiple anal procedures G102
5.00	8.43	1,017,051	808,614	203,410	120,667	Major anal procedures G103
1.51	2.91	651,675	540,546	432,305	223,885	Other anal procedures G104
3.31	5.80	1,295,517	1,037,181	391,232	223,436	Circular Stapled Hemorrhoidectomy G105
3.01	4.65	880,147	717,369	292,563	189,100	Major anal procedures G106
5.31	8.95	2,611,977	2,097,876	492,353	291,679	Uterine and adnexal procedures for non-malignancy
5.87	9.80	3,136,372	2,516,091	533,855	320,049	Laparoscopic hysterectomy for non-malignancy N041
7.14	11.27	2,299,876	1,843,322	322,166	204,145	Other hysterectomy for non-malignancy N042
4.26	5.22	1,958,876	1,565,615	459,872	375,181	Laparoscopic other uterine and adnexa procedures for non-malignancy N043
4.09	5.18	1,384,518	1,138,494	338,438	267,188	Other uterine and adnexa procedures for non-malignancy N044
4.61	7.77	2,809,631	2,263,018	609,840	361,614	Laparoscopic other uterine procedures for non-malignancy N045*
5.00	8.51	2,577,153	2,065,681	515,286	302,825	Laparoscopic adnexa procedures for non-malignancy N046*
4.06	7.89	1,695,269	1,372,516	417,353	214,953	Other uterine procedures for non-malignancy N047*
5.77	9.74	2,183,894	1,753,351	378,760	224,107	Adnexa procedures for non-malignancy N048*
6.40	8.51	1,763,597	1,401,546	275,422	207,232	Cesarean section delivery
7.00	10.00	1,226,100	973,190	175,157	122,610	Cesarean section delivery O010
6.41	8.44	1,754,694	1,394,165	273,758	207,922	Cesarean section delivery(Single baby) O016
6.25	10.16	1,970,923	1,573,423	315,150	193,948	Cesarean section delivery(Multiple) O017

Note : 1) According to the review result

2) * : Disease code became more specified from July 2013 as the program became mandatory to hospital and clinic

제Ⅳ－10－1 표
Table IV－10－1

질병군 세부 분류별 요양급여
Detailed Review Records by

질 병 군 분 류 기 호	청 구 건 수 Claims	일 수 Number of Days		요 양 급 여 비 용 (천 원) Medical Expenses(KRW 1,000)	
		내 원 Visit	요 양 Reimbursed	계 Total	급 여 비 Benefit
계	105,494	384,391	923,500	211,567,524	171,233,312
수정제 수술	29,819	36,644	173,861	34,394,011	27,587,881
C051 수정제 소절개 수술(유리체 절제술 유무와 무관), 단안	28,876	34,248	167,987	32,754,198	26,268,432
C052 수정제 소절개 수술(유리체 절제술 유무와 무관), 양안	497	1,621	3,323	1,156,101	932,011
C053 수정제 대절개 수술(유리체 절제술 유무와 무관), 단안	423	722	2,384	439,879	351,315
C054 수정제 대절개 수술(유리체 절제술 유무와 무관), 양안	23	53	167	43,832	36,123
편도 및 아데노이드 절제술	11,094	34,304	103,707	12,343,880	10,299,123
D111 편도 및 아데노이드 절제술	11,094	34,304	103,707	12,343,880	10,299,123
충수절제술	11,826	53,793	99,683	33,992,029	27,489,965
G081 복잡한 주진단에 의한 충수 절제술	335	2,552	3,673	979,966	788,982
G082 복잡한 주진단이 없는 충수 절제술	334	1,601	2,586	694,767	571,846
G083 복강경을 이용한 복잡한 주진단에 의한 충수절제술	3,095	18,085	31,314	10,082,327	8,120,104
G084 복강경을 이용한 복잡한 주진단이 없는 충수절제술	8,062	31,555	62,110	22,234,969	18,009,032
서혜 및 대퇴부 탈장 수술	8,222	23,129	50,901	13,278,656	11,166,639
G095 복강경을 이용한 서혜 및 대퇴부 탈장수술(장관절제 미동반), 단측	2,309	6,688	15,818	4,930,927	4,064,834
G096 서혜 및 대퇴부 탈장 수술(장관절제 미동반), 단측	4,797	13,383	28,898	5,830,930	4,935,563
G097 복강경을 이용한 서혜 및 대퇴부 탈장수술(장관절제 미동반), 양측	514	1,257	2,916	1,408,804	1,210,188
G098 서혜 및 대퇴부 탈장수술(장관절제 미동반), 양측	602	1,801	3,269	1,107,995	956,055
항문 및 항문주위 수술	2,535	9,868	25,166	3,139,690	2,562,366
G102 복수 항문수술	80	390	853	132,526	109,289
G104 기타 항문수술	551	2,014	5,010	562,655	458,764
G105 원형자동문합기를 이용한 치핵절제술	304	1,090	2,901	495,206	396,586
G106 주요 항문수술	1,600	6,374	16,402	1,949,302	1,597,726
자궁 및 자궁부속기 수술	28,899	150,597	300,604	84,633,115	68,186,541
N041 복강경을 이용한 자궁적출술(악성종양 제외)	7,444	39,944	78,057	25,529,713	20,579,503
N042 기타 자궁적출술(악성종양 제외)	3,694	24,838	45,694	9,787,040	7,896,650
N045* 복강경을 이용한 기타 자궁 수술(악성종양 제외)	4,003	19,441	41,687	12,923,933	10,429,059
N046* 복강경을 이용한 자궁부속기 수술(악성종양 제외)	9,907	46,999	93,267	27,684,769	22,270,922
N047* 기타 자궁 수술(악성종양 제외)	2,687	11,593	27,657	5,476,858	4,422,434
N048* 자궁부속기 수술(악성종양 제외)	1,164	7,782	14,242	3,230,802	2,587,973
제왕절개분만	13,099	76,056	169,578	29,786,144	23,940,797
O016 제왕절개분만(단태아)	11,081	64,515	141,599	25,107,995	20,176,801
O017 제왕절개분만(다태아)	2,018	11,541	27,979	4,678,149	3,763,997

주 : 1) 심사결정기준
2) * :2013.7월 종합병원 이상 당연적용되면서 질병군 분류번호 세분화

비용 심사실적(상급종합병원)

Diagnosis Related Group(Tertiary hospital)

(단위 : 건, 일, 원)
Unit : Claim, Day, KRW

건 당 일 수 Days per Claim		건 요양급여비용 Medical Expenses per claim	건 당 급 여 비 Benefit per claim	일 당 요 양 급 여 비 용 Medical Expenses per day		DRG Code
내 원 Visit	요 양 Reimbursed			내 원 Visit	요 양 Reimbursed	
3.64	8.75	2,005,493	1,623,157	550,397	229,093	Total
1.23	5.83	1,153,426	925,178	938,599	197,825	Lens procedures
1.19	5.82	1,134,305	909,698	956,383	194,981	Lens procedures with small incision, unilateral C051
3.26	6.69	2,326,159	1,875,273	713,202	347,909	Lens procedures with small incision, bilateral C052
1.71	5.64	1,039,904	830,531	609,251	184,513	Lens procedures with large incision, unilateral C053
2.30	7.26	1,905,730	1,570,580	827,015	262,466	Lens procedures with large incision, bilateral C054
3.09	9.35	1,112,663	928,351	359,838	119,026	Tonsillectomy and Adenoidectomy
3.09	9.35	1,112,663	928,351	359,838	119,026	Tonsillectomy and Adenoidectomy D111
4.55	8.43	2,874,347	2,324,536	631,904	341,001	Appendectomy
7.62	10.96	2,925,272	2,355,170	383,999	266,803	Appendectomy with complicated principal diagnosis G081
4.79	7.74	2,080,140	1,712,115	433,958	268,665	Appendectomy without complicated principal diagnosis G082
5.84	10.12	3,257,618	2,623,620	557,497	321,975	Laparoscopic appendectomy with complicated principal diagnosis G083
3.91	7.70	2,757,997	2,233,817	704,642	357,993	Laparoscopic appendectomy without complicated principal diagnosis G084
2.81	6.19	1,615,015	1,358,141	574,113	260,872	Inguinal and Femoral hernia procedures
2.90	6.85	2,135,525	1,760,430	737,280	311,729	Inguinal and femoral hernia procedures, unilateral, Laparoscopy G095
2.79	6.02	1,215,537	1,028,885	435,697	201,776	Inguinal and femoral hernia procedures, unilateral G096
2.45	5.67	2,740,864	2,354,451	1,120,767	483,129	Inguinal and femoral hernia procedures, bilateral, Laparoscopy G097
2.99	5.43	1,840,523	1,588,131	615,211	338,940	Inguinal and femoral hernia procedures, bilateral G098
3.89	9.93	1,238,536	1,010,795	318,169	124,759	Anal and Perianal procedures
4.88	10.66	1,656,571	1,366,117	339,809	155,364	Multiple anal procedures G102
3.66	9.09	1,021,153	832,602	279,372	112,306	Other anal procedures G104
3.59	9.54	1,628,968	1,304,560	454,318	170,702	Circular Stapled Hemorrhoidectomy G105
3.98	10.25	1,218,314	998,579	305,821	118,845	Major anal procedures G106
5.21	10.40	2,928,583	2,359,478	561,984	281,544	Uterine and adnexal procedures for non-malignancy
5.37	10.49	3,429,569	2,764,576	639,138	327,065	Laparoscopic hysterectomy for non-malignancy N041
6.72	12.37	2,649,442	2,137,696	394,035	214,187	Other hysterectomy for non-malignancy N042
4.86	10.41	3,228,562	2,605,311	664,777	310,023	Laparoscopic other uterine procedures for non-malignancy N045*
4.74	9.41	2,794,465	2,247,999	589,050	296,833	Laparoscopic adnexa procedures for non-malignancy N046*
4.31	10.29	2,038,280	1,645,863	472,428	198,028	Other uterine procedures for non-malignancy N047*
6.69	12.24	2,775,603	2,223,344	415,163	226,850	Adnexa procedures for non-malignancy N048*
5.81	12.95	2,273,925	1,827,681	391,634	175,649	Cesarean section delivery
5.82	12.78	2,265,860	1,820,847	389,181	177,318	Cesarean section delivery(Single baby) O016
5.72	13.86	2,318,211	1,865,212	405,350	167,202	Cesarean section delivery(Multiple) O017

Note : 1) According to the review result

2) * : Disease code became more specified from July 2013 as the program became mandatory to hospital and clinic

제Ⅳ－10－2 표
Table IV－10－2

질병군 세부 분류별 요양급여
Detailed Review Records by

질 병 군 분 류 기 호	청 구 건 수 Claims	일 수 Number of Days		요 양 급 여 비 용 (천 원) Medical Expenses(KRW 1,000)	
		내 원 Visit	요 양 Reimbursed	계 Total	급 여 비 Benefit
계	160,040	735,239	1,305,589	315,680,587	252,717,004
수정체 수술	22,009	31,977	104,129	24,245,905	19,393,841
C051 수정체 소절개 수술(유리체 절제술 유무와 무관), 단안	19,317	24,975	83,655	19,377,753	15,488,838
C052 수정체 소절개 수술(유리체 절제술 유무와 무관), 양안	2,303	6,415	18,633	4,499,328	3,610,626
C053 수정체 대절개 수술(유리체 절제술 유무와 무관), 단안	373	545	1,723	342,154	272,769
C054 수정체 대절개 수술(유리체 절제술 유무와 무관), 양안	16	42	118	26,670	21,608
편도 및 아데노이드 절제술	10,870	37,046	87,168	10,747,536	8,878,656
D111 편도 및 아데노이드 절제술	10,870	37,046	87,168	10,747,536	8,878,656
충수절제술	50,998	262,900	427,617	127,138,421	101,855,594
G081 복잡한 주진단에 의한 충수 절제술	1,843	15,577	21,204	4,202,284	3,320,798
G082 복잡한 주진단이 없는 충수 절제술	3,233	17,453	26,530	5,385,740	4,325,063
G083 복강경을 이용한 복잡한 주진단에 의한 충수절제술	13,392	82,573	128,128	38,257,956	30,557,700
G084 복강경을 이용한 복잡한 주진단이 없는 충수절제술	32,530	147,297	251,755	79,292,441	63,652,033
서혜 및 대퇴부 탈장 수술	11,915	45,907	89,049	17,535,600	14,152,123
G095 복강경을 이용한 서혜 및 대퇴부 탈장수술(장관절제 미동반), 단측	2,825	9,823	20,471	5,619,404	4,513,985
G096 서혜 및 대퇴부 탈장 수술(장관절제 미동반), 단측	8,255	32,916	62,554	10,095,204	8,158,927
G097 복강경을 이용한 서혜 및 대퇴부 탈장수술(장관절제 미동반), 양측	405	1,362	2,734	989,742	801,177
G098 서혜 및 대퇴부 탈장수술(장관절제 미동반), 양측	430	1,806	3,290	831,251	678,034
항문 및 항문주위 수술	16,413	64,382	141,402	19,430,855	15,469,153
G102 복수 항문수술	468	2,128	4,107	615,519	488,676
G103 주요 항문수술	5	23	41	5,242	4,187
G104 기타 항문수술	2,839	9,475	22,705	2,508,025	2,005,822
G105 원형자동문합기를 이용한 치핵절제술	4,913	18,300	43,623	7,274,142	5,790,849
G106 주요 항문수술	8,188	34,456	70,926	9,027,926	7,179,619
자궁 및 자궁부속기 수술	31,350	182,998	298,276	84,724,591	67,731,889
N041 복강경을 이용한 자궁적출술(악성종양 제외)	7,792	48,134	77,721	24,276,275	19,413,248
N042 기타 자궁적출술(악성종양 제외)	4,192	31,380	49,524	9,702,519	7,740,176
N045* 복강경을 이용한 기타 자궁 수술(악성종양 제외)	5,420	28,616	46,154	16,593,187	13,300,847
N046* 복강경을 이용한 자궁부속기 수술(악성종양 제외)	9,983	53,928	88,488	26,328,636	21,012,352
N047* 기타 자궁 수술(악성종양 제외)	2,862	12,724	23,822	5,137,299	4,139,937
N048* 자궁부속기 수술(악성종양 제외)	1,101	8,216	12,567	2,686,676	2,125,330
제왕절개분만	16,485	110,029	157,948	31,857,678	25,235,747
O016 제왕절개분만(단태아)	14,704	98,182	140,811	28,276,656	22,391,395
O017 제왕절개분만(다태아)	1,781	11,847	17,137	3,581,022	2,844,351

주 : 1) 심사결정기준

2) * :2013.7월 종합병원 이상 당연적용되면서 질병군 분류번호 세분화

비용 심사실적(종합병원)

Diagnosis Related Group(General hospital)

(단위 : 건, 일, 원)
Unit : Claim, Day, KRW

건 당 일 수 Days per Claim		건 당 요양급여비용 Medical Expenses per claim	건 당 급 여 비 Benefit per claim	일 당 요 양 급 여 비 용 Medical Expenses per day		DRG Code
내 원 Visit	요 양 Reimbursed			내 원 Visit	요 양 Reimbursed	
4.59	8.16	1,973	1,579	429	242	Total
1.45	4.73	1,101,636	881,178	758,230	232,845	Lens procedures
1.29	4.33	1,003,145	801,824	775,886	231,639	Lens procedures with small incision, unilateral C051
2.79	8.09	1,953,681	1,567,792	701,376	241,471	Lens procedures with small incision, bilateral C052
1.46	4.62	917,303	731,285	627,805	198,580	Lens procedures with large incision, unilateral C053
2.63	7.38	1,666,880	1,350,518	635,002	226,018	Lens procedures with large incision, bilateral C054
3.41	8.02	988,734	816,804	290,113	123,297	Tonsillectomy and Adenoidectomy
3.41	8.02	988,734	816,804	290,113	123,297	Tonsillectomy and Adenoidectomy D111
5.16	8.38	2,493,008	1,997,247	483,600	297,318	Appendectomy
8.45	11.51	2,280,132	1,801,844	269,775	198,184	Appendectomy with complicated principal diagnosis G081
5.40	8.21	1,665,864	1,337,786	308,585	203,006	Appendectomy without complicated principal diagnosis G082
6.17	9.57	2,856,777	2,281,788	463,323	298,592	Laparoscopic appendectomy with complicated principal diagnosis G083
4.53	7.74	2,437,517	1,956,718	538,317	314,959	Laparoscopic appendectomy without complicated principal diagnosis G084
3.85	7.47	1,471,725	1,187,757	381,981	196,921	Inguinal and Femoral hernia procedures
3.48	7.25	1,989,170	1,597,871	572,066	274,506	Inguinal and femoral hernia procedures, unilateral, Laparoscopy G095
3.99	7.58	1,222,920	988,362	306,696	161,384	Inguinal and femoral hernia procedures, unilateral G096
3.36	6.75	2,443,808	1,978,216	726,683	362,012	Inguinal and femoral hernia procedures, bilateral, Laparoscopy G097
4.20	7.65	1,933,141	1,576,823	460,272	252,660	Inguinal and femoral hernia procedures, bilateral G098
3.92	8.62	1,183,870	942,494	301,806	137,416	Anal and Perianal procedures
4.55	8.78	1,315,212	1,044,179	289,248	149,871	Multiple anal procedures G102
4.60	8.20	1,048,478	837,408	227,930	127,863	Major anal procedures G103
3.34	8.00	883,419	706,524	264,699	110,461	Other anal procedures G104
3.72	8.88	1,480,591	1,178,679	397,494	166,750	Circular Stapled Hemorrhoidectomy G105
4.21	8.66	1,102,580	876,846	262,013	127,287	Major anal procedures G106
5.84	9.51	2,702,539	2,160,507	462,981	284,048	Uterine and adnexal procedures for non-malignancy
6.18	9.97	3,115,538	2,491,433	504,348	312,352	Laparoscopic hysterectomy for non-malignancy N041
7.49	11.81	2,314,532	1,846,416	309,194	195,916	Other hysterectomy for non-malignancy N042
5.28	8.52	3,061,474	2,454,031	579,857	359,518	Laparoscopic other uterine procedures for non-malignancy N045*
5.40	8.86	2,637,347	2,104,813	488,218	297,539	Laparoscopic adnexa procedures for non-malignancy N046*
4.45	8.32	1,795,003	1,446,519	403,749	215,654	Other uterine procedures for non-malignancy N047*
7.46	11.41	2,440,214	1,930,363	327,005	213,788	Adnexa procedures for non-malignancy N048*
6.67	9.58	1,932,525	1,530,831	289,539	201,697	Cesarean section delivery
6.68	9.58	1,923,059	1,522,810	288,002	200,813	Cesarean section delivery(Single baby) O016
6.65	9.62	2,010,681	1,597,053	302,272	208,964	Cesarean section delivery(Multiple) O017

Note : 1) According to the review result

2) * : Disease code became more specified from July 2013 as the program became mandatory to hospital and clinic

제Ⅳ－10－3 표
Table IV－10－3

질병군 세부 분류별 요양급여
Detailed Review Records by

질 병 군 분 류 기 호	청 구 건 수 Claims	일 수 Number of Days		요 양 급 여 비 용 (천 원) Medical Expenses(KRW 1,000)	
		내 원 Visit	요 양 Reimbursed	계 Total	급 여 비 Benefit
계	238,121	994,265	1,465,994	340,379,285	272,588,021
수정제 수술	40,355	45,024	78,128	36,759,684	29,437,426
C051 수정제 소절개 수술(유리체 절제술 유무와 무관), 단안	39,563	43,484	75,364	35,673,012	28,560,437
C052 수정제 소절개 수술(유리체 절제술 유무와 무관), 양안	452	1,080	1,851	815,070	660,008
C053 수정제 대절개 수술(유리체 절제술 유무와 무관), 단안	337	454	903	266,936	213,212
C054 수정제 대절개 수술(유리체 절제술 유무와 무관), 양안	3	6	10	4,667	3,768
편도 및 아데노이드 절제술	2,993	10,164	18,477	2,599,589	2,131,809
D111 편도 및 아데노이드 절제술	2,993	10,164	18,477	2,599,589	2,131,809
충수절제술	14,556	76,962	121,293	32,547,939	26,010,495
G081 복잡한 주진단에 의한 충수 절제술	690	5,690	7,814	1,377,166	1,084,805
G082 복잡한 주진단이 없는 충수 절제술	1,555	8,881	13,338	2,293,273	1,827,288
G083 복강경을 이용한 복잡한 주진단에 의한 충수절제술	3,665	21,782	32,933	9,561,422	7,642,290
G084 복강경을 이용한 복잡한 주진단이 없는 충수절제술	8,646	40,609	67,208	19,316,076	15,456,113
서혜 및 대퇴부 탈장 수술	5,887	16,743	37,616	7,995,407	6,616,669
G095 복강경을 이용한 서혜 및 대퇴부 탈장수술(장관절제 미동반), 단측	1,333	3,478	7,384	2,346,364	1,932,985
G096 서혜 및 대퇴부 탈장 수술(장관절제 미동반), 단측	3,764	11,833	26,624	4,050,715	3,299,452
G097 복강경을 이용한 서혜 및 대퇴부 탈장수술(장관절제 미동반), 양측	575	854	2,109	1,231,164	1,079,756
G098 서혜 및 대퇴부 탈장수술(장관절제 미동반), 양측	215	578	1,499	367,165	304,476
항문 및 항문주위 수술	71,377	214,430	404,908	68,562,092	55,488,716
G102 복수 항문수술	3,327	11,277	22,620	3,494,965	2,817,380
G103 주요 항문수술	8	45	73	8,254	6,519
G104 기타 항문수술	13,447	22,621	56,333	9,963,616	8,232,007
G105 원형자동문합기를 이용한 치핵절제술	11,449	41,373	69,149	15,067,993	11,999,208
G106 주요 항문수술	43,146	139,114	256,733	40,027,264	32,433,603
자궁 및 자궁부속기 수술	24,301	122,799	183,049	57,205,576	45,992,162
N041 복강경을 이용한 자궁적출술(악성종양 제외)	4,480	27,206	38,349	12,561,605	10,051,862
N042 기타 자궁적출술(악성종양 제외)	2,192	15,541	20,919	4,259,618	3,406,372
N043 복강경을 이용한 기타 자궁 및 자궁부속기 수술(악성종양 제외)	78	407	493	163,878	130,578
N044 기타 자궁 및 자궁부속기 수술(악성종양 제외)	8	39	42	11,556	9,386
N045* 복강경을 이용한 기타 자궁 수술(악성종양 제외)	7,671	34,643	54,669	20,069,642	16,181,941
N046* 복강경을 이용한 자궁부속기 수술(악성종양 제외)	6,517	32,117	47,463	15,112,128	12,114,127
N047* 기타 자궁 수술(악성종양 제외)	2,685	9,198	15,710	3,760,282	3,076,538
N048* 자궁부속기 수술(악성종양 제외)	670	3,648	5,404	1,266,866	1,021,359
제왕절개분만	78,652	508,143	622,523	134,708,998	106,910,744
O010 제왕절개분만	1	7	10	1,270	1,006
O016 제왕절개분만(단태아)	76,391	493,717	604,308	130,772,663	103,779,350
O017 제왕절개분만(다태아)	2,260	14,419	18,205	3,935,066	3,130,387

주 : 1) 심사결정기준
2) * :2013.7월 종합병원 이상 당연적용되면서 질병군 분류번호 세분화

비용 심사실적(병원)

Diagnosis Related Group(Hospital)

(단위 : 건, 일, 원)
Unit : Claim, Day, KRW

건 당 일 수 Days per Claim		건 당 요양급여비용 Medical Expenses per claim	건 당 급 여 비 Benefit per claim	일 당 요 양 급 여 비 용 Medical Expenses per day		DRG Code
내 원 Visit	요 양 Reimbursed			내 원 Visit	요 양 Reimbursed	
4.18	6.16	1,429,438	1,144,746	342,343	232,183	Total
1.12	1.94	910,908	729,462	816,446	470,506	Lens procedures
1.10	1.90	901,676	721,898	820,371	473,343	Lens procedures with small incision, unilateral C051
2.39	4.10	1,803,252	1,460,195	754,694	440,340	Lens procedures with small incision, bilateral C052
1.35	2.68	792,096	632,677	587,965	295,610	Lens procedures with large incision, unilateral C053
2.00	3.33	1,555,537	1,256,073	777,768	466,661	Lens procedures with large incision, bilateral C054
3.40	6.17	868,556	712,265	255,764	140,693	Tonsillectomy and Adenoidectomy
3.40	6.17	868,556	712,265	255,764	140,693	Tonsillectomy and Adenoidectomy D111
5.29	8.33	2,236,050	1,786,926	422,909	268,341	Appendectomy
8.25	11.32	1,995,893	1,572,181	242,033	176,243	Appendectomy with complicated principal diagnosis G081
5.71	8.58	1,474,774	1,175,105	258,222	171,935	Appendectomy without complicated principal diagnosis G082
5.94	8.99	2,608,847	2,085,209	438,960	290,330	Laparoscopic appendectomy with complicated principal diagnosis G083
4.70	7.77	2,234,106	1,787,661	475,660	287,407	Laparoscopic appendectomy without complicated principal diagnosis G084
2.84	6.39	1,358,146	1,123,946	477,537	212,553	Inguinal and Femoral hernia procedures
2.61	5.54	1,760,213	1,450,101	674,630	317,763	Inguinal and femoral hernia procedures, unilateral, Laparoscopy G095
3.14	7.07	1,076,173	876,581	342,324	152,145	Inguinal and femoral hernia procedures, unilateral G096
1.49	3.67	2,141,154	1,877,837	1,441,644	583,767	Inguinal and femoral hernia procedures, bilateral, Laparoscopy G097
2.69	6.97	1,707,742	1,416,167	635,233	244,940	Inguinal and femoral hernia procedures, bilateral G098
3.00	5.67	960,563	777,403	319,741	169,328	Anal and Perianal procedures
3.39	6.80	1,050,485	846,823	309,920	154,508	Multiple anal procedures G102
5.63	9.13	1,031,779	814,836	183,427	113,072	Major anal procedures G103
1.68	4.19	740,955	612,182	440,459	176,870	Other anal procedures G104
3.61	6.04	1,316,097	1,048,057	364,199	217,906	Circular Stapled Hemorrhoidectomy G105
3.22	5.95	927,717	751,717	287,730	155,910	Major anal procedures G106
5.05	7.53	2,354,042	1,892,604	465,847	312,515	Uterine and adnexal procedures for non-malignancy
6.07	8.56	2,803,930	2,243,719	461,722	327,560	Laparoscopic hysterectomy for non-malignancy N041
7.09	9.54	1,943,256	1,554,002	274,089	203,624	Other hysterectomy for non-malignancy N042
5.22	6.32	2,100,998	1,674,073	402,648	332,409	Laparoscopic other uterine and adnexa procedures for non-malignancy N043
4.88	5.25	1,444,463	1,173,279	296,300	275,136	Other uterine and adnexa procedures for non-malignancy N044
4.52	7.13	2,616,301	2,109,496	579,327	367,112	Laparoscopic other uterine procedures for non-malignancy N045*
4.93	7.28	2,318,878	1,858,850	470,534	318,398	Laparoscopic adnexa procedures for non-malignancy N046*
3.43	5.85	1,400,478	1,145,824	408,815	239,356	Other uterine procedures for non-malignancy N047*
5.44	8.07	1,890,845	1,524,417	347,277	234,431	Adnexa procedures for non-malignancy N048*
6.46	7.91	1,712,722	1,359,288	265,101	216,392	Cesarean section delivery
7.00	10.00	1,269,620	1,006,010	181,374	126,962	Cesarean section delivery O010
6.46	7.91	1,711,886	1,358,528	264,874	216,401	Cesarean section delivery(Single baby) O016
6.38	8.06	1,741,180	1,385,127	272,908	216,153	Cesarean section delivery(Multiple) O017

Note : 1) According to the review result

2) * : Disease code became more specified from July 2013 as the program became mandatory to hospital and clinic

제Ⅳ－10－4 표
Table IV－10－4

질병군 세부 분류별 요양급여
Detailed Review Records by

질 병 군 분 류 기 호	청 구 건 수 Claims	일 수 Number of Days		요 양 급 여 비 용 (천 원) Medical Expenses(KRW 1,000)	
		내 원 Visit	요 양 Reimbursed	계 Total	급 여 비 Benefit
계	606,746	1,243,878	1,589,944	566,732,386	456,858,615
수정제 수술	355,703	357,138	410,672	291,371,586	233,803,397
C051 수정제 소절개 수술(유리체 절제술 유무와 무관), 단안	351,234	352,158	393,100	287,673,055	230,831,494
C052 수정제 소절개 수술(유리체 절제술 유무와 무관), 양안	549	944	1,065	854,848	690,261
C053 수정제 대절개 수술(유리체 절제술 유무와 무관), 단안	3,915	4,031	16,502	2,837,233	2,276,418
C054 수정제 대절개 수술(유리체 절제술 유무와 무관), 양안	5	5	5	6,449	5,224
편도 및 아데노이드 절제술	6,585	16,897	27,362	5,232,794	4,363,403
D111 편도 및 아데노이드 절제술	6,585	16,897	27,362	5,232,794	4,363,403
충수절제술	4,128	19,065	26,312	8,483,006	6,852,702
G081 복잡한 주진단에 의한 충수 절제술	356	2,431	2,983	661,366	530,373
G082 복잡한 주진단이 없는 충수 절제술	836	4,277	5,311	1,230,550	991,471
G083 복강경을 이용한 복잡한 주진단에 의한 충수절제술	783	3,837	5,503	1,893,681	1,532,969
G084 복강경을 이용한 복잡한 주진단이 없는 충수절제술	2,153	8,520	12,515	4,697,409	3,797,889
서혜 및 대퇴부 탈장 수술	3,460	7,899	13,291	4,069,995	3,465,124
G095 복강경을 이용한 서혜 및 대퇴부 탈장수술(장관절제 미동반), 단측	492	814	2,135	750,711	642,330
G096 서혜 및 대퇴부 탈장 수술(장관절제 미동반), 단측	2,337	6,235	9,259	2,216,748	1,844,463
G097 복강경을 이용한 서혜 및 대퇴부 탈장수술(장관절제 미동반), 양측	500	580	1,521	915,649	816,282
G098 서혜 및 대퇴부 탈장수술(장관절제 미동반), 양측	131	270	376	186,887	162,048
항문 및 항문주위 수술	165,548	405,708	554,805	134,862,403	110,674,534
G102 복수 항문수술	8,324	20,379	26,968	8,026,203	6,597,061
G103 주요 항문수술	1	2	4	742	615
G104 기타 항문수술	37,378	47,616	73,759	22,296,266	18,609,120
G105 원형자동문합기를 이용한 치핵절제술	11,361	32,045	46,832	13,472,123	10,882,429
G106 주요 항문수술	108,484	305,666	407,242	91,067,068	74,585,309
자궁 및 자궁부속기 수술	9,569	42,916	60,903	19,273,361	15,539,392
N041 복강경을 이용한 자궁적출술(악성종양 제외)	1,139	7,238	10,245	3,041,435	2,428,457
N042 기타 자궁적출술(악성종양 제외)	1,155	8,431	10,413	2,085,325	1,662,843
N043 복강경을 이용한 기타 자궁 및 자궁부속기 수술(악성종양 제외)	26	36	50	39,845	32,246
N044 기타 자궁 및 자궁부속기 수술(악성종양 제외)	3	6	15	3,674	3,137
N045* 복강경을 이용한 기타 자궁 수술(악성종양 제외)	2,858	9,222	12,511	6,470,997	5,239,891
N046* 복강경을 이용한 자궁부속기 수술(악성종양 제외)	2,170	9,881	13,983	4,521,771	3,633,557
N047* 기타 자궁 수술(악성종양 제외)	1,112	4,448	6,520	1,469,541	1,188,628
N048* 자궁부속기 수술(악성종양 제외)	1,106	3,654	7,166	1,640,772	1,350,632
제왕절개분만	61,753	394,255	496,599	103,439,241	82,160,064
O010 제왕절개분만	2	14	20	2,409	1,914
O016 제왕절개분만(단태아)	60,804	388,233	488,704	101,822,782	80,873,482
O017 제왕절개분만(다태아)	947	6,008	7,875	1,614,051	1,284,668

주 : 1) 심사결정기준

2) * :2013.7월 종합병원 이상 당연적용되면서 질병군 분류번호 세분화

비용 심사실적(의원)

Diagnosis Related Group(Clinic)

(단위 : 건, 일, 원)
Unit : Claim, Day, KRW

건 당 일 수 Days per Claim		건 당 요양급여비용 Medical Expenses per claim	건 당 급 여 비 Benefit per claim	일 당 요 양 급 여 비 용 Medical Expenses per day		DRG Code
내 원 Visit	요 양 Reimbursed			내 원 Visit	요 양 Reimbursed	
2.05	2.62	934,052	752,965	455,617	356,448	Total
1.00	1.15	819,143	657,299	815,852	709,500	Lens procedures
1.00	1.12	819,035	657,201	816,886	731,806	Lens procedures with small incision, unilateral C051
1.72	1.94	1,557,100	1,257,306	905,559	802,674	Lens procedures with small incision, bilateral C052
1.03	4.22	724,708	581,460	703,853	171,933	Lens procedures with large incision, unilateral C053
1.00	1.00	1,289,880	1,044,860	1,289,880	1,289,880	Lens procedures with large incision, bilateral C054
2.57	4.16	794,654	662,628	309,688	191,243	Tonsillectomy and Adenoidectomy
2.57	4.16	794,654	662,628	309,688	191,243	Tonsillectomy and Adenoidectomy D111
4.62	6.37	2,054,992	1,660,054	444,952	322,401	Appendectomy
6.83	8.38	1,857,769	1,489,811	272,055	221,712	Appendectomy with complicated principal diagnosis G081
5.12	6.35	1,471,950	1,185,970	287,713	231,698	Appendectomy without complicated principal diagnosis G082
4.90	7.03	2,418,494	1,957,815	493,532	344,118	Laparoscopic appendectomy with complicated principal diagnosis G083
3.96	5.81	2,181,797	1,763,999	551,339	375,342	Laparoscopic appendectomy without complicated principal diagnosis G084
2.28	3.84	1,176,299	1,001,481	515,254	306,222	Inguinal and Femoral hernia procedures
1.65	4.34	1,525,835	1,305,549	922,249	351,621	Inguinal and femoral hernia procedures, unilateral, Laparoscopy G095
2.67	3.96	948,544	789,244	355,533	239,416	Inguinal and femoral hernia procedures, unilateral G096
1.16	3.04	1,831,297	1,632,565	1,578,705	602,004	Inguinal and femoral hernia procedures, bilateral, Laparoscopy G097
2.06	2.87	1,426,621	1,237,010	692,175	497,041	Inguinal and femoral hernia procedures, bilateral G098
2.45	3.35	814,642	668,534	332,412	243,081	Anal and Perianal procedures
2.45	3.24	964,224	792,535	393,847	297,620	Multiple anal procedures G102
2.00	4.00	742,090	614,860	371,045	185,523	Major anal procedures G103
1.27	1.97	596,508	497,863	468,252	302,285	Other anal procedures G104
2.82	4.12	1,185,822	957,876	420,413	287,669	Circular Stapled Hemorrhoidectomy G105
2.82	3.75	839,452	687,524	297,930	223,619	Major anal procedures G106
4.48	6.36	2,014,146	1,623,931	449,095	316,460	Uterine and adnexal procedures for non-malignancy
6.35	8.99	2,670,268	2,132,096	420,204	296,870	Laparoscopic hysterectomy for non-malignancy N041
7.30	9.02	1,805,476	1,439,691	247,340	200,262	Other hysterectomy for non-malignancy N042
1.38	1.92	1,532,508	1,240,242	1,106,812	796,904	Laparoscopic other uterine and adnexa procedures for non-malignancy N043
2.00	5.00	1,224,667	1,045,733	612,333	244,933	Other uterine and adnexa procedures for non-malignancy N044
3.23	4.38	2,264,170	1,833,412	701,691	517,225	Laparoscopic other uterine procedures for non-malignancy N045*
4.55	6.44	2,083,765	1,674,450	457,623	323,376	Laparoscopic adnexa procedures for non-malignancy N046*
4.00	5.86	1,321,530	1,068,910	330,382	225,390	Other uterine procedures for non-malignancy N047*
3.30	6.48	1,483,519	1,221,186	449,035	228,966	Adnexa procedures for non-malignancy N048*
6.38	8.04	1,675,048	1,330,463	262,366	208,295	Cesarean section delivery
7.00	10.00	1,204,340	956,780	172,049	120,434	Cesarean section delivery O010
6.38	8.04	1,674,607	1,330,068	262,272	208,353	Cesarean section delivery(Single baby) O016
6.34	8.32	1,704,383	1,356,566	268,650	204,959	Cesarean section delivery(Multiple) O017

Note : 1) According to the review result

2) * : Disease code became more specified from July 2013 as the program became mandatory to hospital and clinic

제Ⅳ－11 표
Table IV－11

방문일당 약제비 크기별 요양급여
Review Records by the Amount

구 분 Division		청 구 건 수 Claims	일 수 Number of Days		요 양 급 여 비 용 (천 원) Medical Expenses (KRW 1,000)	
			방 문 Visit	투 약 Administration	계 Total	급 여 비 Benefit
계	Total	483,622,211	483,622,210	6,186,084,018	13,088,111,917	9,471,103,443
0 ~ 3,000	원 KRW	51,406	51,406	416,582	44,637	31,652
3,001 ~ 4,000		9,737	9,737	177,484	32,823	22,681
4,001 ~ 5,000		1,805,992	1,805,991	2,700,590	8,645,221	6,305,288
5,001 ~ 6,000		14,025,992	14,025,992	30,304,000	78,715,483	58,697,369
6,001 ~ 7,000		30,856,409	30,856,409	81,437,398	201,710,943	151,215,671
7,001 ~ 8,000		39,977,932	39,977,932	116,485,949	300,373,533	225,958,993
8,001 ~ 9,000		43,462,533	43,462,533	136,896,548	369,826,612	280,464,124
9,001 ~ 10,000		44,083,767	44,083,767	147,017,503	419,163,308	321,770,288
10,001 ~ 12,000		62,619,644	62,619,644	248,923,248	685,602,356	497,947,593
12,001 ~ 14,000		44,225,841	44,225,841	219,604,858	572,162,335	412,739,047
14,001 ~ 16,000		29,300,890	29,300,890	201,450,941	438,115,734	314,348,104
16,001 ~ 18,000		19,525,905	19,525,905	166,643,277	330,987,978	236,520,301
18,001 ~ 20,000		13,776,668	13,776,668	152,640,731	261,051,301	186,104,128
20,001 ~ 25,000		24,840,729	24,840,729	400,383,788	554,826,703	394,042,494
25,001 ~ 30,000		16,657,043	16,657,043	330,265,329	455,624,611	322,712,644
30,001 ~ 35,000		12,899,131	12,899,131	308,281,806	418,088,024	295,580,069
35,001 ~ 40,000		10,802,068	10,802,068	312,002,359	404,249,675	285,359,041
40,001 ~ 45,000		9,324,264	9,324,264	272,487,663	395,785,351	279,469,964
45,001 ~ 50,000		7,520,822	7,520,822	231,829,727	356,924,676	251,912,392
50,001 ~ 55,000		6,401,687	6,401,687	214,259,328	335,864,333	236,875,682
55,001 ~ 60,000		5,398,181	5,398,181	190,912,198	309,984,436	218,634,126
60,001 ~ 65,000		5,010,836	5,010,836	191,565,663	312,572,320	220,384,891
65,001 ~ 70,000		4,059,191	4,059,191	154,288,232	273,694,191	193,074,613
70,001 ~ 75,000		3,655,525	3,655,525	144,931,256	264,866,347	186,958,173
75,001 ~ 80,000		3,191,991	3,191,991	135,613,570	247,183,244	174,485,070
80,001 ~ 85,000		2,766,432	2,766,432	120,624,021	228,060,079	160,952,709
85,001 ~ 90,000		2,420,703	2,420,703	106,063,372	211,675,227	149,459,357
90,001 ~ 95,000		2,096,791	2,096,791	93,275,548	193,776,672	136,866,741
95,001 ~ 100,000		1,848,565	1,848,565	84,786,542	180,150,092	127,260,571
100,001 이상	and over	21,005,536	21,005,536	1,389,814,507	4,278,353,673	3,144,949,668

주 : 1) 심사결정기준
2) 약국 처방조제 명세서 상의 방문일당 약제비의 <계>와 처방전발행기관종별 실적의 <합>이 다를 수 있음

비용 심사실적(처방조제) (계)

of Drug cost per visit(Prescription) (Total)

(단위 : 건, 일, 원)
Unit : Claim, Day, KRW

건 당 일 수 Days per claim		건 요양급여비용 Medical Expenses per claim	건 당 급 여 비 Benefit per claim	일 당 요 양 급 여 비 용 Medical Expenses per day		일 당 급 여 비 Benefit per day	
방 문 Visit	투 약 Administration			방 문 Visit	투 약 Administration	방 문 Visit	투 약 Administration
1.00	12.79	27,063	19,584	27,063	2,116	19,584	1,531
1.00	8.10	868	616	868	107	616	76
1.00	18.23	3,371	2,329	3,371	185	2,329	128
1.00	1.50	4,787	3,491	4,787	3,201	3,491	2,335
1.00	2.16	5,612	4,185	5,612	2,598	4,185	1,937
1.00	2.64	6,537	4,901	6,537	2,477	4,901	1,857
1.00	2.91	7,513	5,652	7,513	2,579	5,652	1,940
1.00	3.15	8,509	6,453	8,509	2,702	6,453	2,049
1.00	3.33	9,508	7,299	9,508	2,851	7,299	2,189
1.00	3.98	10,949	7,952	10,949	2,754	7,952	2,000
1.00	4.97	12,937	9,333	12,937	2,605	9,333	1,879
1.00	6.88	14,952	10,728	14,952	2,175	10,728	1,560
1.00	8.53	16,951	12,113	16,951	1,986	12,113	1,419
1.00	11.08	18,949	13,509	18,949	1,710	13,509	1,219
1.00	16.12	22,335	15,863	22,335	1,386	15,863	984
1.00	19.83	27,353	19,374	27,353	1,380	19,374	977
1.00	23.90	32,412	22,915	32,412	1,356	22,915	959
1.00	28.88	37,423	26,417	37,423	1,296	26,417	915
1.00	29.22	42,447	29,972	42,447	1,452	29,972	1,026
1.00	30.83	47,458	33,495	47,458	1,540	33,495	1,087
1.00	33.47	52,465	37,002	52,465	1,568	37,002	1,106
1.00	35.37	57,424	40,501	57,424	1,624	40,501	1,145
1.00	38.23	62,379	43,982	62,379	1,632	43,982	1,150
1.00	38.01	67,426	47,565	67,426	1,774	47,565	1,251
1.00	39.65	72,456	51,144	72,456	1,828	51,144	1,290
1.00	42.49	77,439	54,663	77,439	1,823	54,663	1,287
1.00	43.60	82,438	58,181	82,438	1,891	58,181	1,334
1.00	43.82	87,444	61,742	87,444	1,996	61,742	1,409
1.00	44.48	92,416	65,274	92,416	2,077	65,274	1,467
1.00	45.87	97,454	68,843	97,454	2,125	68,843	1,501
1.00	66.16	203,677	149,720	203,677	3,078	149,720	2,263

Note : 1) According to the review result

2) Sum of daily prescription and dispensing fees at pharmacies and the sum of prescribed fees may not coincide

제Ⅳ－11－1 표
Table IV－11－1

방문일당 약제비 크기별 요양급여
Review Records by the Amount

구 분 Division	청 구 건 수 Claims	일 수 Number of Days		요 양 급 여 비 용 (천 원) Medical Expenses (KRW 1,000)	
		방 문 Visit	투 약 Administration	계 Total	급 여 비 Benefit
계 Total	15,936,515	15,936,515	925,119,971	2,056,586,287	1,558,553,947
0 ~ 3,000 원 KRW	3,772	3,772	58,542	1,718	1,351
3,001 ~ 4,000	150	150	1,903	542	401
4,001 ~ 5,000	52,567	52,567	143,117	241,286	181,534
5,001 ~ 6,000	116,096	116,096	286,842	652,736	492,701
6,001 ~ 7,000	194,417	194,417	746,371	1,269,251	951,782
7,001 ~ 8,000	211,937	211,937	921,253	1,595,342	1,200,169
8,001 ~ 9,000	236,989	236,989	1,443,650	2,006,051	1,521,597
9,001 ~ 10,000	228,410	228,410	1,554,324	2,173,016	1,643,350
10,001 ~ 12,000	476,175	476,175	5,062,421	5,218,292	3,802,002
12,001 ~ 14,000	459,207	459,207	6,146,649	5,971,332	4,324,997
14,001 ~ 16,000	493,499	493,499	10,682,791	7,418,942	5,339,696
16,001 ~ 18,000	431,776	431,776	12,212,705	7,343,759	5,307,411
18,001 ~ 20,000	429,771	429,771	16,485,812	8,162,930	5,959,515
20,001 ~ 25,000	960,972	960,972	42,614,225	21,500,239	15,670,986
25,001 ~ 30,000	754,606	754,606	35,646,449	20,698,285	14,967,609
30,001 ~ 35,000	618,024	618,024	25,766,459	20,022,150	14,441,677
35,001 ~ 40,000	535,918	535,918	21,704,579	20,077,590	14,410,949
40,001 ~ 45,000	471,668	471,668	21,636,067	20,009,010	14,524,141
45,001 ~ 50,000	429,483	429,483	18,902,915	20,383,840	14,707,951
50,001 ~ 55,000	385,216	385,216	17,725,306	20,193,677	14,524,135
55,001 ~ 60,000	344,945	344,945	17,128,571	19,832,340	14,250,465
60,001 ~ 65,000	328,683	328,683	17,247,182	20,534,765	14,796,728
65,001 ~ 70,000	304,247	304,247	16,539,666	20,527,300	14,808,694
70,001 ~ 75,000	297,484	297,484	16,832,924	21,571,474	15,629,661
75,001 ~ 80,000	280,576	280,576	16,910,761	21,726,240	15,683,988
80,001 ~ 85,000	262,259	262,259	16,521,160	21,607,976	15,549,279
85,001 ~ 90,000	243,313	243,313	15,215,966	21,284,652	15,323,556
90,001 ~ 95,000	223,617	223,617	14,426,586	20,680,126	14,858,115
95,001 ~ 100,000	219,285	219,285	14,221,761	21,372,766	15,355,900
100,001 이상 and over	5,941,453	5,941,453	540,333,014	1,682,508,662	1,288,323,609

주 : 약국 요양급여비용명세서의 처방전발행기관이 확인된 명세서를 기준으로 함

비용 심사실적(처방조제) (상급종합병원)

of Drug cost per visit(Prescription) (Tertiary hospital)

(단위 : 건, 일, 원)
Unit : Claim, Day, KRW

건 당 일 수 Days per claim		건 당 요양급여비용 Medical Expenses per claim	건 당 급여비 Benefit per claim	일 당 요 양 급여 비 용 Medical Expenses per day		일 당 급여비 Benefit per day	
방 문 Visit	투 약 Administration			방 문 Visit	투 약 Administration	방 문 Visit	투 약 Administration
1.00	58.05	129,049	97,798	129,049	2,223	97,798	1,685
1.00	15.52	456	358	456	29	358	23
1.00	12.69	3,612	2,672	3,612	285	2,672	211
1.00	2.72	4,590	3,453	4,590	1,686	3,453	1,268
1.00	2.47	5,622	4,244	5,622	2,276	4,244	1,718
1.00	3.84	6,528	4,896	6,528	1,701	4,896	1,275
1.00	4.35	7,527	5,663	7,527	1,732	5,663	1,303
1.00	6.09	8,465	6,421	8,465	1,390	6,421	1,054
1.00	6.80	9,514	7,195	9,514	1,398	7,195	1,057
1.00	10.63	10,959	7,984	10,959	1,031	7,984	751
1.00	13.39	13,004	9,418	13,004	971	9,418	704
1.00	21.65	15,033	10,820	15,033	694	10,820	500
1.00	28.28	17,008	12,292	17,008	601	12,292	435
1.00	38.36	18,994	13,867	18,994	495	13,867	361
1.00	44.34	22,373	16,307	22,373	505	16,307	368
1.00	47.24	27,429	19,835	27,429	581	19,835	420
1.00	41.69	32,397	23,368	32,397	777	23,368	560
1.00	40.50	37,464	26,890	37,464	925	26,890	664
1.00	45.87	42,422	30,793	42,422	925	30,793	671
1.00	44.01	47,461	34,246	47,461	1,078	34,246	778
1.00	46.01	52,422	37,704	52,422	1,139	37,704	819
1.00	49.66	57,494	41,312	57,494	1,158	41,312	832
1.00	52.47	62,476	45,018	62,476	1,191	45,018	858
1.00	54.36	67,469	48,673	67,469	1,241	48,673	895
1.00	56.58	72,513	52,540	72,513	1,282	52,540	929
1.00	60.27	77,434	55,899	77,434	1,285	55,899	927
1.00	63.00	82,392	59,290	82,392	1,308	59,290	941
1.00	62.54	87,478	62,979	87,478	1,399	62,979	1,007
1.00	64.51	92,480	66,444	92,480	1,433	66,444	1,030
1.00	64.86	97,466	70,027	97,466	1,503	70,027	1,080
1.00	90.94	283,181	216,836	283,181	3,114	216,836	2,384

Note : Claims from pharmacies where the issue of dispersed prescription was confirmed

제Ⅳ－11－2 표
Table IV－11－2

방문일당 약제비 크기별 요양급여
Review Records by the Amount

구 분 Division	청 구 건 수 Claims	일 수 Number of Days		요 양 급 여 비 용 (천 원) Medical Expenses (KRW 1,000)	
		방 문 Visit	투 약 Administration	계 Total	급 여 비 Benefit
계 Total	30,881,104	30,881,104	950,913,947	2,066,601,994	1,455,139,333
0 ~ 3,000 원 KRW	4,570	4,570	62,815	2,357	1,736
3,001 ~ 4,000	4,543	4,543	138,236	14,588	9,822
4,001 ~ 5,000	85,353	85,353	168,158	397,390	285,315
5,001 ~ 6,000	410,792	410,792	1,003,142	2,309,462	1,664,443
6,001 ~ 7,000	827,033	827,033	2,771,733	5,390,255	3,890,888
7,001 ~ 8,000	896,124	896,124	3,371,576	6,728,075	4,854,261
8,001 ~ 9,000	947,637	947,637	4,251,955	8,053,491	5,815,808
9,001 ~ 10,000	933,529	933,529	4,399,804	8,878,408	6,404,502
10,001 ~ 12,000	1,831,263	1,831,263	11,976,057	20,122,685	14,154,570
12,001 ~ 14,000	1,689,898	1,689,898	13,357,662	21,955,795	15,325,293
14,001 ~ 16,000	1,540,967	1,540,967	17,248,492	23,132,634	16,090,886
16,001 ~ 18,000	1,283,577	1,283,577	19,152,430	21,801,208	15,150,599
18,001 ~ 20,000	1,079,934	1,079,934	18,171,799	20,487,414	14,213,695
20,001 ~ 25,000	2,171,849	2,171,849	43,742,089	48,527,313	33,543,856
25,001 ~ 30,000	1,546,371	1,546,371	35,188,298	42,337,222	29,158,318
30,001 ~ 35,000	1,229,943	1,229,943	30,830,127	39,817,002	27,315,965
35,001 ~ 40,000	1,044,773	1,044,773	30,548,246	39,124,411	26,728,036
40,001 ~ 45,000	900,874	900,874	27,836,088	38,199,264	26,145,946
45,001 ~ 50,000	782,006	782,006	26,315,805	37,117,556	25,396,326
50,001 ~ 55,000	720,784	720,784	26,678,574	37,822,758	25,816,325
55,001 ~ 60,000	654,177	654,177	25,493,231	37,596,569	25,663,799
60,001 ~ 65,000	629,308	629,308	25,713,533	39,279,044	26,807,747
65,001 ~ 70,000	561,581	561,581	23,433,979	37,904,372	25,869,291
70,001 ~ 75,000	555,769	555,769	24,644,661	40,293,694	27,571,994
75,001 ~ 80,000	513,143	513,143	24,466,509	39,750,964	27,217,168
80,001 ~ 85,000	474,356	474,356	22,828,664	39,118,258	26,787,940
85,001 ~ 90,000	436,165	436,165	21,120,465	38,154,631	26,173,047
90,001 ~ 95,000	399,743	399,743	19,719,484	36,961,197	25,410,296
95,001 ~ 100,000	380,659	380,659	19,279,263	37,105,000	25,508,191
100,001 이상 and over	6,344,383	6,344,383	427,001,072	1,298,218,975	926,163,271

주 : 약국 요양급여비용명세서의 처방전발행기관이 확인된 명세서를 기준으로 함

비용 심사실적(처방조제) (종합병원)

of Drug cost per visit(Prescription) (General Hospital)

(단위 : 건, 일, 원)
Unit : Claim, Day, KRW

건 당 일 수 Days per claim		건 당 요양급여비용 Medical Expenses per claim	건 당 급 여 비 Benefit per claim	일 당 요 양 급 여 비 용 Medical Expenses per day		일 당 급 여 비 Benefit per day	
방 문 Visit	투 약 Administration			방 문 Visit	투 약 Administration	방 문 Visit	투 약 Administration
1.00	30.79	66,921	47,121	66,921	2,173	47,121	1,530
1.00	13.75	516	380	516	38	380	28
1.00	30.43	3,211	2,162	3,211	106	2,162	71
1.00	1.97	4,656	3,343	4,656	2,363	3,343	1,697
1.00	2.44	5,622	4,052	5,622	2,302	4,052	1,659
1.00	3.35	6,518	4,705	6,518	1,945	4,705	1,404
1.00	3.76	7,508	5,417	7,508	1,996	5,417	1,440
1.00	4.49	8,498	6,137	8,498	1,894	6,137	1,368
1.00	4.71	9,511	6,861	9,511	2,018	6,861	1,456
1.00	6.54	10,988	7,729	10,988	1,680	7,729	1,182
1.00	7.90	12,992	9,069	12,992	1,644	9,069	1,147
1.00	11.19	15,012	10,442	15,012	1,341	10,442	933
1.00	14.92	16,985	11,803	16,985	1,138	11,803	791
1.00	16.83	18,971	13,162	18,971	1,127	13,162	782
1.00	20.14	22,344	15,445	22,344	1,109	15,445	767
1.00	22.76	27,378	18,856	27,378	1,203	18,856	829
1.00	25.07	32,373	22,209	32,373	1,291	22,209	886
1.00	29.24	37,448	25,583	37,448	1,281	25,583	875
1.00	30.90	42,402	29,023	42,402	1,372	29,023	939
1.00	33.65	47,465	32,476	47,465	1,410	32,476	965
1.00	37.01	52,474	35,817	52,474	1,418	35,817	968
1.00	38.97	57,472	39,231	57,472	1,475	39,231	1,007
1.00	40.86	62,416	42,599	62,416	1,528	42,599	1,043
1.00	41.73	67,496	46,065	67,496	1,617	46,065	1,104
1.00	44.34	72,501	49,611	72,501	1,635	49,611	1,119
1.00	47.68	77,466	53,040	77,466	1,625	53,040	1,112
1.00	48.13	82,466	56,472	82,466	1,714	56,472	1,173
1.00	48.42	87,478	60,007	87,478	1,807	60,007	1,239
1.00	49.33	92,462	63,567	92,462	1,874	63,567	1,289
1.00	50.65	97,476	67,011	97,476	1,925	67,011	1,323
1.00	67.30	204,625	145,982	204,625	3,040	145,982	2,169

Note : Claims from pharmacies where the issue of dispersed prescription was confirmed

제Ⅳ－11－3 표
Table IV－11－3

방문일당 약제비 크기별 요양급여
Review Records by the Amount

구 분 Division	청 구 건 수 Claims	일 수 Number of Days		요 양 급 여 비 용 (천 원) Medical Expenses (KRW 1,000)	
		방 문 Visit	투 약 Administration	계 Total	급 여 비 Benefit
계 Total	36,911,608	36,911,608	440,025,164	957,833,585	692,758,859
0 ~ 3,000 원 KRW	3,129	3,129	14,719	1,933	1,444
3,001 ~ 4,000	250	250	1,196	901	652
4,001 ~ 5,000	111,765	111,765	188,255	528,849	387,312
5,001 ~ 6,000	908,195	908,195	2,233,325	5,112,851	3,862,438
6,001 ~ 7,000	2,025,549	2,025,549	5,883,859	13,213,780	10,035,156
7,001 ~ 8,000	2,465,496	2,465,496	7,676,242	18,520,655	14,054,224
8,001 ~ 9,000	2,606,263	2,606,263	8,944,651	22,150,860	16,767,867
9,001 ~ 10,000	2,530,463	2,530,463	9,078,906	24,060,082	18,243,468
10,001 ~ 12,000	4,599,750	4,599,750	20,728,424	50,470,892	37,409,327
12,001 ~ 14,000	3,897,022	3,897,022	21,149,378	50,526,611	37,086,097
14,001 ~ 16,000	2,838,968	2,838,968	19,596,214	42,467,544	30,967,643
16,001 ~ 18,000	1,984,602	1,984,602	15,917,329	33,658,436	24,405,188
18,001 ~ 20,000	1,408,366	1,408,366	13,433,983	26,681,095	19,255,323
20,001 ~ 25,000	2,379,553	2,379,553	30,816,171	53,012,888	38,030,476
25,001 ~ 30,000	1,445,893	1,445,893	24,453,739	39,517,915	28,226,003
30,001 ~ 35,000	1,042,893	1,042,893	21,314,817	33,768,039	24,059,130
35,001 ~ 40,000	878,987	878,987	22,832,000	32,901,974	23,388,351
40,001 ~ 45,000	693,147	693,147	17,938,042	29,416,760	20,912,484
45,001 ~ 50,000	565,622	565,622	15,734,055	26,838,101	19,066,967
50,001 ~ 55,000	487,694	487,694	15,420,862	25,572,545	18,170,803
55,001 ~ 60,000	415,111	415,111	13,638,356	23,838,355	16,937,180
60,001 ~ 65,000	406,205	406,205	14,054,554	25,329,766	17,988,445
65,001 ~ 70,000	335,217	335,217	11,602,375	22,616,127	16,075,638
70,001 ~ 75,000	318,426	318,426	11,496,003	23,065,951	16,388,568
75,001 ~ 80,000	267,773	267,773	10,333,103	20,741,771	14,755,492
80,001 ~ 85,000	236,345	236,345	9,382,325	19,485,569	13,864,124
85,001 ~ 90,000	208,218	208,218	8,304,633	18,208,367	12,958,439
90,001 ~ 95,000	179,165	179,165	7,105,355	16,557,459	11,803,817
95,001 ~ 100,000	162,095	162,095	6,665,575	15,797,625	11,270,279
100,001 이상 and over	1,509,446	1,509,446	74,086,718	243,769,881	176,386,524

주 : 약국 요양급여비용명세서의 처방전발행기관이 확인된 명세서를 기준으로 함

비용 심사실적(처방조제) (병원)

of Drug cost per visit(Prescription) (Hospital)

(단위 : 건, 일, 원)
Unit : Claim, Day, KRW

건 당 일 수 Days per claim		건 요양급여비용 Medical Expenses per claim	건 당 급 여 비 Benefit per claim	일 당 요 양 급 여 비 용 Medical Expenses per day		일 당 급 여 비 Benefit per day	
방 문 Visit	투 약 Administration			방 문 Visit	투 약 Administration	방 문 Visit	투 약 Administration
1.00	11.92	25,949	18,768	25,949	2,177	18,768	1,574
1.00	4.70	618	462	618	131	462	98
1.00	4.78	3,606	2,607	3,606	754	2,607	545
1.00	1.68	4,732	3,465	4,732	2,809	3,465	2,057
1.00	2.46	5,630	4,253	5,630	2,289	4,253	1,729
1.00	2.90	6,524	4,954	6,524	2,246	4,954	1,706
1.00	3.11	7,512	5,700	7,512	2,413	5,700	1,831
1.00	3.43	8,499	6,434	8,499	2,476	6,434	1,875
1.00	3.59	9,508	7,210	9,508	2,650	7,210	2,009
1.00	4.51	10,973	8,133	10,973	2,435	8,133	1,805
1.00	5.43	12,965	9,517	12,965	2,389	9,517	1,754
1.00	6.90	14,959	10,908	14,959	2,167	10,908	1,580
1.00	8.02	16,960	12,297	16,960	2,115	12,297	1,533
1.00	9.54	18,945	13,672	18,945	1,986	13,672	1,433
1.00	12.95	22,279	15,982	22,279	1,720	15,982	1,234
1.00	16.91	27,331	19,522	27,331	1,616	19,522	1,154
1.00	20.44	32,379	23,070	32,379	1,584	23,070	1,129
1.00	25.98	37,432	26,608	37,432	1,441	26,608	1,024
1.00	25.88	42,439	30,170	42,439	1,640	30,170	1,166
1.00	27.82	47,449	33,710	47,449	1,706	33,710	1,212
1.00	31.62	52,436	37,259	52,436	1,658	37,259	1,178
1.00	32.85	57,426	40,802	57,426	1,748	40,802	1,242
1.00	34.60	62,357	44,284	62,357	1,802	44,284	1,280
1.00	34.61	67,467	47,956	67,467	1,949	47,956	1,386
1.00	36.10	72,437	51,467	72,437	2,006	51,467	1,426
1.00	38.59	77,460	55,104	77,460	2,007	55,104	1,428
1.00	39.70	82,445	58,661	82,445	2,077	58,661	1,478
1.00	39.88	87,449	62,235	87,449	2,193	62,235	1,560
1.00	39.66	92,415	65,882	92,415	2,330	65,882	1,661
1.00	41.12	97,459	69,529	97,459	2,370	69,529	1,691
1.00	49.08	161,496	116,855	161,496	3,290	116,855	2,381

Note : Claims from pharmacies where the issue of dispersed prescription was confirmed

제Ⅳ－11－4 표
Table IV－11－4

방문일당 약제비 크기별 요양급여
Review Records by the Amount

구 분 Division	청 구 건 수 Claims	일 수 Number of Days		요 양 급 여 비 용 (천 원) Medical Expenses (KRW 1,000)	
		방 문 Visit	투 약 Administration	계 Total	급 여 비 Benefit
계 Total	1,184,762	1,184,762	24,178,333	50,004,245	35,869,612
0 ~ 3,000 원 KRW	102	102	649	87	52
3,001 ~ 4,000	13	13	43	45	31
4,001 ~ 5,000	2,298	2,298	5,058	10,883	7,976
5,001 ~ 6,000	18,332	18,332	44,757	102,436	75,872
6,001 ~ 7,000	47,257	47,257	144,394	308,845	230,341
7,001 ~ 8,000	67,468	67,468	224,817	507,537	381,255
8,001 ~ 9,000	68,368	68,368	265,894	580,530	441,199
9,001 ~ 10,000	57,284	57,284	246,971	543,557	416,431
10,001 ~ 12,000	95,443	95,443	582,049	1,045,712	745,862
12,001 ~ 14,000	75,547	75,547	591,934	978,556	695,491
14,001 ~ 16,000	60,242	60,242	653,599	902,857	641,579
16,001 ~ 18,000	44,586	44,586	562,446	755,903	537,274
18,001 ~ 20,000	32,432	32,432	495,741	614,819	437,543
20,001 ~ 25,000	69,092	69,092	1,449,928	1,548,804	1,100,330
25,001 ~ 30,000	54,230	54,230	1,268,560	1,489,295	1,058,871
30,001 ~ 35,000	48,207	48,207	1,256,532	1,567,147	1,114,245
35,001 ~ 40,000	45,550	45,550	1,433,694	1,705,134	1,210,145
40,001 ~ 45,000	38,556	38,556	1,192,452	1,637,240	1,162,329
45,001 ~ 50,000	32,964	32,964	1,037,133	1,563,407	1,112,309
50,001 ~ 55,000	30,347	30,347	1,001,494	1,592,618	1,133,120
55,001 ~ 60,000	26,603	26,603	903,714	1,527,872	1,087,007
60,001 ~ 65,000	25,924	25,924	952,779	1,617,514	1,150,757
65,001 ~ 70,000	22,104	22,104	785,130	1,491,082	1,061,772
70,001 ~ 75,000	21,163	21,163	753,110	1,534,596	1,091,539
75,001 ~ 80,000	18,174	18,174	672,992	1,407,241	1,004,196
80,001 ~ 85,000	17,240	17,240	642,473	1,423,583	1,014,968
85,001 ~ 90,000	15,428	15,428	564,904	1,349,453	962,458
90,001 ~ 95,000	13,739	13,739	509,976	1,270,211	908,098
95,001 ~ 100,000	12,340	12,340	460,666	1,202,786	859,538
100,001 이상 and over	123,729	123,729	5,474,444	19,724,493	14,227,023

주 : 약국 요양급여비용명세서의 처방전발행기관이 확인된 명세서를 기준으로 함

비용 심사실적(처방조제) (요양병원) of Drug cost per visit(Prescription) (Healthcare Institute)

(단위 : 건, 일, 원)
Unit : Claim, Day, KRW

건 당 일 수 Days per claim		건 당 요양급여비용 Medical Expenses per claim	건 당 급 여 비 Benefit per claim	일 당 요 양 급 여 비 용 Medical Expenses per day		일 당 급 여 비 Benefit per day	
방 문 Visit	투 약 Administration			방 문 Visit	투 약 Administration	방 문 Visit	투 약 Administration
1.00	20.41	42,206	30,276	42,206	2,068	30,276	1,484
1.00	6.36	849	511	849	133	511	80
1.00	3.31	3,489	2,420	3,489	1,055	2,420	732
1.00	2.20	4,736	3,471	4,736	2,152	3,471	1,577
1.00	2.44	5,588	4,139	5,588	2,289	4,139	1,695
1.00	3.06	6,535	4,874	6,535	2,139	4,874	1,595
1.00	3.33	7,523	5,651	7,523	2,258	5,651	1,696
1.00	3.89	8,491	6,453	8,491	2,183	6,453	1,659
1.00	4.31	9,489	7,270	9,489	2,201	7,270	1,686
1.00	6.10	10,956	7,815	10,956	1,797	7,815	1,281
1.00	7.84	12,953	9,206	12,953	1,653	9,206	1,175
1.00	10.85	14,987	10,650	14,987	1,381	10,650	982
1.00	12.61	16,954	12,050	16,954	1,344	12,050	955
1.00	15.29	18,957	13,491	18,957	1,240	13,491	883
1.00	20.99	22,417	15,926	22,417	1,068	15,926	759
1.00	23.39	27,463	19,526	27,463	1,174	19,526	835
1.00	26.07	32,509	23,114	32,509	1,247	23,114	887
1.00	31.48	37,434	26,567	37,434	1,189	26,567	844
1.00	30.93	42,464	30,147	42,464	1,373	30,147	975
1.00	31.46	47,428	33,743	47,428	1,507	33,743	1,072
1.00	33.00	52,480	37,339	52,480	1,590	37,339	1,131
1.00	33.97	57,432	40,860	57,432	1,691	40,860	1,203
1.00	36.75	62,394	44,390	62,394	1,698	44,390	1,208
1.00	35.52	67,458	48,035	67,458	1,899	48,035	1,352
1.00	35.59	72,513	51,578	72,513	2,038	51,578	1,449
1.00	37.03	77,432	55,255	77,432	2,091	55,255	1,492
1.00	37.27	82,574	58,873	82,574	2,216	58,873	1,580
1.00	36.62	87,468	62,384	87,468	2,389	62,384	1,704
1.00	37.12	92,453	66,096	92,453	2,491	66,096	1,781
1.00	37.33	97,470	69,655	97,470	2,611	69,655	1,866
1.00	44.25	159,417	114,985	159,417	3,603	114,985	2,599

Note : Claims from pharmacies where the issue of dispersed prescription was confirmed

제Ⅳ－11－5 표
Table IV－11－5

방문일당 약제비 크기별 요양급여
Review Records by the Amount

구 분 Division	청 구 건 수 Claims	일 수 Number of Days		요 양 급 여 비 용 (천 원) Medical Expenses (KRW 1,000)	
		방 문 Visit	투 약 Administration	계 Total	급 여 비 Benefit
계 Total	381,057,005	381,057,004	3,642,350,983	7,635,306,905	5,498,362,426
0 ~ 3,000 원 KRW	37,268	37,268	269,603	34,740	24,563
3,001 ~ 4,000	4,396	4,396	33,945	15,396	10,834
4,001 ~ 5,000	1,394,748	1,394,747	1,987,863	6,699,925	4,888,108
5,001 ~ 6,000	11,216,630	11,216,630	23,926,449	62,960,209	47,050,902
6,001 ~ 7,000	24,995,346	24,995,346	64,319,391	163,491,331	122,791,767
7,001 ~ 8,000	33,686,367	33,686,367	96,432,804	253,220,719	190,769,796
8,001 ~ 9,000	37,705,644	37,705,644	115,820,531	320,952,862	243,864,654
9,001 ~ 10,000	38,691,122	38,691,122	125,714,780	367,897,267	283,211,462
10,001 ~ 12,000	53,418,665	53,418,665	202,509,948	584,896,254	424,934,344
12,001 ~ 14,000	37,279,709	37,279,709	173,828,657	482,127,099	347,806,607
14,001 ~ 16,000	23,892,176	23,892,176	149,413,128	357,077,302	256,277,797
16,001 ~ 18,000	15,503,010	15,503,010	115,891,852	262,713,614	187,787,600
18,001 ~ 20,000	10,656,416	10,656,416	101,491,976	201,890,179	143,966,571
20,001 ~ 25,000	18,852,049	18,852,049	271,330,375	421,093,301	299,241,973
25,001 ~ 30,000	12,611,839	12,611,839	226,061,178	344,903,260	244,589,673
30,001 ~ 35,000	9,714,641	9,714,641	220,355,569	314,918,229	223,011,486
35,001 ~ 40,000	7,978,255	7,978,255	220,969,021	298,582,802	211,268,899
40,001 ~ 45,000	6,985,249	6,985,249	193,786,112	296,566,848	209,709,023
45,001 ~ 50,000	5,494,654	5,494,654	159,245,129	260,768,387	184,409,694
50,001 ~ 55,000	4,596,871	4,596,871	144,518,217	241,193,923	170,544,308
55,001 ~ 60,000	3,799,888	3,799,888	125,580,587	218,146,726	154,327,328
60,001 ~ 65,000	3,437,457	3,437,457	123,899,695	214,381,570	151,594,739
65,001 ~ 70,000	2,708,187	2,708,187	95,325,439	182,534,205	129,185,704
70,001 ~ 75,000	2,341,881	2,341,881	84,701,489	169,636,288	120,100,762
75,001 ~ 80,000	2,007,936	2,007,936	77,413,891	155,474,157	110,126,751
80,001 ~ 85,000	1,686,686	1,686,686	66,078,605	139,038,672	98,529,480
85,001 ~ 90,000	1,436,230	1,436,230	56,050,339	125,573,418	89,033,832
90,001 ~ 95,000	1,215,010	1,215,010	47,631,358	112,255,963	79,613,932
95,001 ~ 100,000	1,020,624	1,020,624	40,986,668	99,450,541	70,578,183
100,001 이상 and over	6,688,051	6,688,051	316,776,384	976,811,717	699,111,656

주 : 약국 요양급여비용명세서의 처방전발행기관이 확인된 명세서를 기준으로 함

비용 심사실적(처방조제) (의원)

of Drug cost per visit(Prescription) (Clinic)

(단위 : 건, 일, 원)
Unit : Claim, Day, KRW

건 당 일 수 Days per claim		건 요양급여비용 Medical Expenses per claim	건 당 급 여 비 Benefit per claim	일 당 요 양 급 여 비 용 Medical Expenses per day		일 당 급 여 비 Benefit per day	
방 문 Visit	투 약 Administration			방 문 Visit	투 약 Administration	방 문 Visit	투 약 Administration
1.00	9.56	20,037	14,429	20,037	2,096	14,429	1,510
1.00	7.23	932	659	932	129	659	91
1.00	7.72	3,502	2,464	3,502	454	2,464	319
1.00	1.43	4,804	3,505	4,804	3,370	3,505	2,459
1.00	2.13	5,613	4,195	5,613	2,631	4,195	1,966
1.00	2.57	6,541	4,913	6,541	2,542	4,913	1,909
1.00	2.86	7,517	5,663	7,517	2,626	5,663	1,978
1.00	3.07	8,512	6,468	8,512	2,771	6,468	2,106
1.00	3.25	9,509	7,320	9,509	2,926	7,320	2,253
1.00	3.79	10,949	7,955	10,949	2,888	7,955	2,098
1.00	4.66	12,933	9,330	12,933	2,774	9,330	2,001
1.00	6.25	14,945	10,726	14,945	2,390	10,726	1,715
1.00	7.48	16,946	12,113	16,946	2,267	12,113	1,620
1.00	9.52	18,945	13,510	18,945	1,989	13,510	1,419
1.00	14.39	22,337	15,873	22,337	1,552	15,873	1,103
1.00	17.92	27,348	19,394	27,348	1,526	19,394	1,082
1.00	22.68	32,417	22,956	32,417	1,429	22,956	1,012
1.00	27.70	37,425	26,481	37,425	1,351	26,481	956
1.00	27.74	42,456	30,022	42,456	1,530	30,022	1,082
1.00	28.98	47,459	33,562	47,459	1,638	33,562	1,158
1.00	31.44	52,469	37,100	52,469	1,669	37,100	1,180
1.00	33.05	57,409	40,614	57,409	1,737	40,614	1,229
1.00	36.04	62,366	44,101	62,366	1,730	44,101	1,224
1.00	35.20	67,401	47,702	67,401	1,915	47,702	1,355
1.00	36.17	72,436	51,284	72,436	2,003	51,284	1,418
1.00	38.55	77,430	54,846	77,430	2,008	54,846	1,423
1.00	39.18	82,433	58,416	82,433	2,104	58,416	1,491
1.00	39.03	87,433	61,991	87,433	2,240	61,991	1,588
1.00	39.20	92,391	65,525	92,391	2,357	65,525	1,671
1.00	40.16	97,441	69,152	97,441	2,426	69,152	1,722
1.00	47.36	146,053	104,531	146,053	3,084	104,531	2,207

Note : Claims from pharmacies where the issue of dispersed prescription was confirmed

제Ⅳ－11－6 표
Table IV－11－6

방문일당 약제비 크기별 요양급여
Review Records by the Amount

구 분 Division	청 구 건 수 Claims	일 수 Number of Days		요 양 급 여 비 용 (천 원) Medical Expenses (KRW 1,000)	
		방 문 Visit	투 약 Administration	계 Total	급 여 비 Benefit
계 Total	759,064	759,064	3,828,106	8,757,181	6,277,121
0 ~ 3,000 원 KRW	101	101	326	151	101
3,001 ~ 4,000	23	23	833	77	54
4,001 ~ 5,000	11,043	11,043	13,416	52,685	38,194
5,001 ~ 6,000	54,726	54,726	115,443	304,894	221,228
6,001 ~ 7,000	91,623	91,623	264,152	600,716	436,970
7,001 ~ 8,000	94,822	94,822	297,765	708,070	515,360
8,001 ~ 9,000	91,702	91,702	321,267	776,464	566,599
9,001 ~ 10,000	73,702	73,702	281,678	699,945	512,054
10,001 ~ 12,000	146,082	146,082	619,639	1,590,318	1,124,483
12,001 ~ 14,000	55,987	55,987	332,507	718,974	508,319
14,001 ~ 16,000	33,396	33,396	240,235	501,239	353,942
16,001 ~ 18,000	29,872	29,872	203,556	506,231	356,825
18,001 ~ 20,000	16,462	16,462	150,161	311,670	219,731
20,001 ~ 25,000	29,413	29,413	317,989	647,510	457,244
25,001 ~ 30,000	9,959	9,959	140,209	269,422	190,102
30,001 ~ 35,000	4,955	4,955	86,106	159,081	112,480
35,001 ~ 40,000	3,023	3,023	80,299	113,199	80,133
40,001 ~ 45,000	1,847	1,847	46,918	78,484	55,991
45,001 ~ 50,000	1,514	1,514	37,154	71,579	51,087
50,001 ~ 55,000	4,355	4,355	102,306	225,061	161,160
55,001 ~ 60,000	957	957	30,495	54,711	39,191
60,001 ~ 65,000	622	622	22,455	38,878	27,841
65,001 ~ 70,000	539	539	16,887	36,536	26,238
70,001 ~ 75,000	250	250	10,438	18,100	12,997
75,001 ~ 80,000	232	232	9,806	17,889	13,189
80,001 ~ 85,000	242	242	11,053	19,952	14,587
85,001 ~ 90,000	188	188	8,167	16,522	12,014
90,001 ~ 95,000	289	289	7,255	26,482	19,007
95,001 ~ 100,000	105	105	4,519	10,219	7,629
100,001 이상 and over	1,033	1,033	55,072	182,124	142,372

주 : 약국 요양급여비용명세서의 처방전발행기관이 확인된 명세서를 기준으로 함

비용 심사실적(처방조제) (치과병원)

of Drug cost per visit(Prescription) (Dental hospital)

(단위 : 건, 일, 원)
Unit : Claim, Day, KRW

건 당 일 수 Days per claim		건 요양급여비용 Medical Expenses per claim	건 당 급 여 비 Benefit per claim	일 당 요 양 급 여 비 용 Medical Expenses per day		일 당 급 여 비 Benefit per day	
방 문 Visit	투 약 Administration			방 문 Visit	투 약 Administration	방 문 Visit	투 약 Administration
1.00	5.04	11,537	8,270	11,537	2,288	8,270	1,640
1.00	3.23	1,491	1,000	1,491	462	1,000	310
1.00	36.22	3,350	2,333	3,350	92	2,333	64
1.00	1.21	4,771	3,459	4,771	3,927	3,459	2,847
1.00	2.11	5,571	4,042	5,571	2,641	4,042	1,916
1.00	2.88	6,556	4,769	6,556	2,274	4,769	1,654
1.00	3.14	7,467	5,435	7,467	2,378	5,435	1,731
1.00	3.50	8,467	6,179	8,467	2,417	6,179	1,764
1.00	3.82	9,497	6,948	9,497	2,485	6,948	1,818
1.00	4.24	10,886	7,698	10,886	2,567	7,698	1,815
1.00	5.94	12,842	9,079	12,842	2,162	9,079	1,529
1.00	7.19	15,009	10,598	15,009	2,086	10,598	1,473
1.00	6.81	16,947	11,945	16,947	2,487	11,945	1,753
1.00	9.12	18,933	13,348	18,933	2,076	13,348	1,463
1.00	10.81	22,014	15,546	22,014	2,036	15,546	1,438
1.00	14.08	27,053	19,088	27,053	1,922	19,088	1,356
1.00	17.38	32,105	22,700	32,105	1,848	22,700	1,306
1.00	26.56	37,446	26,508	37,446	1,410	26,508	998
1.00	25.40	42,493	30,315	42,493	1,673	30,315	1,193
1.00	24.54	47,278	33,743	47,278	1,927	33,743	1,375
1.00	23.49	51,679	37,006	51,679	2,200	37,006	1,575
1.00	31.87	57,169	40,952	57,169	1,794	40,952	1,285
1.00	36.10	62,505	44,760	62,505	1,731	44,760	1,240
1.00	31.33	67,786	48,679	67,786	2,164	48,679	1,554
1.00	41.75	72,398	51,989	72,398	1,734	51,989	1,245
1.00	42.27	77,110	56,850	77,110	1,824	56,850	1,345
1.00	45.67	82,446	60,279	82,446	1,805	60,279	1,320
1.00	43.44	87,883	63,907	87,883	2,023	63,907	1,471
1.00	25.10	91,632	65,767	91,632	3,650	65,767	2,620
1.00	43.04	97,320	72,654	97,320	2,261	72,654	1,688
1.00	53.31	176,306	137,824	176,306	3,307	137,824	2,585

Note : Claims from pharmacies where the issue of dispersed prescription was confirmed

제Ⅳ－11－7 표
Table IV－11－7

방문일당 약제비 크기별 요양급여
Review Records by the Amount

구 분 Division	청 구 건 수 Claims	일 수 Number of Days		요 양 급 여 비 용 (천 원) Medical Expenses (KRW 1,000)	
		방 문 Visit	투 약 Administration	계 Total	급 여 비 Benefit
계 Total	12,522,996	12,522,996	39,649,687	108,615,406	79,086,845
0 ~ 3,000 원 KRW	2,321	2,321	6,519	3,565	2,347
3,001 ~ 4,000	346	346	1,156	1,217	849
4,001 ~ 5,000	144,309	144,309	188,462	695,665	503,274
5,001 ~ 6,000	1,260,563	1,260,563	2,582,845	7,044,218	5,156,979
6,001 ~ 7,000	2,573,947	2,573,947	6,973,208	16,774,588	12,365,619
7,001 ~ 8,000	2,416,282	2,416,282	7,027,214	18,043,713	13,351,650
8,001 ~ 9,000	1,624,293	1,624,293	5,048,084	13,755,290	10,220,627
9,001 ~ 10,000	1,333,900	1,333,900	4,464,046	12,669,764	9,458,192
10,001 ~ 12,000	1,899,906	1,899,906	6,484,087	20,588,410	14,586,449
12,001 ~ 14,000	640,610	640,610	2,860,627	8,228,254	5,814,000
14,001 ~ 16,000	322,653	322,653	1,703,382	4,820,421	3,402,144
16,001 ~ 18,000	150,403	150,403	880,907	2,543,524	1,794,276
18,001 ~ 20,000	68,408	68,408	476,083	1,293,392	911,622
20,001 ~ 25,000	64,448	64,448	584,323	1,400,193	986,699
25,001 ~ 30,000	11,314	11,314	154,154	303,572	213,993
30,001 ~ 35,000	3,726	3,726	51,759	119,887	84,459
35,001 ~ 40,000	1,747	1,747	34,641	65,200	45,944
40,001 ~ 45,000	1,026	1,026	21,675	43,297	30,460
45,001 ~ 50,000	613	613	14,771	29,065	20,489
50,001 ~ 55,000	525	525	14,591	27,336	19,335
55,001 ~ 60,000	266	266	9,217	15,260	10,733
60,001 ~ 65,000	270	270	10,404	16,848	11,847
65,001 ~ 70,000	155	155	5,847	10,479	7,368
70,001 ~ 75,000	160	160	5,972	11,568	8,143
75,001 ~ 80,000	93	93	4,125	7,206	5,070
80,001 ~ 85,000	92	92	4,031	7,582	5,333
85,001 ~ 90,000	95	95	3,604	8,284	5,954
90,001 ~ 95,000	44	44	2,042	4,069	2,878
95,001 ~ 100,000	51	51	2,615	4,966	3,534
100,001 이상 and over	430	430	29,296	78,575	56,574

주 : 약국 요양급여비용명세서의 처방전발행기관이 확인된 명세서를 기준으로 함

비용 심사실적(처방조제) (치과의원) of Drug cost per visit(Prescription) (Dental clinic)

(단위 : 건, 일, 원)
Unit : Claim, Day, KRW

건 당 일 수 Days per claim		건 요양급여비용 Medical Expenses per claim	건 당 급 여 비 Benefit per claim	일 당 요 양 급 여 비 용 Medical Expenses per day		일 당 급 여 비 Benefit per day	
방 문 Visit	투 약 Administration			방 문 Visit	투 약 Administration	방 문 Visit	투 약 Administration
1.00	3.17	8,673	6,315	8,673	2,739	6,315	1,995
1.00	2.81	1,536	1,011	1,536	547	1,011	360
1.00	3.34	3,519	2,453	3,519	1,053	2,453	734
1.00	1.31	4,821	3,487	4,821	3,691	3,487	2,670
1.00	2.05	5,588	4,091	5,588	2,727	4,091	1,997
1.00	2.71	6,517	4,804	6,517	2,406	4,804	1,773
1.00	2.91	7,468	5,526	7,468	2,568	5,526	1,900
1.00	3.11	8,468	6,292	8,468	2,725	6,292	2,025
1.00	3.35	9,498	7,091	9,498	2,838	7,091	2,119
1.00	3.41	10,837	7,677	10,837	3,175	7,677	2,250
1.00	4.47	12,844	9,076	12,844	2,876	9,076	2,032
1.00	5.28	14,940	10,544	14,940	2,830	10,544	1,997
1.00	5.86	16,911	11,930	16,911	2,887	11,930	2,037
1.00	6.96	18,907	13,326	18,907	2,717	13,326	1,915
1.00	9.07	21,726	15,310	21,726	2,396	15,310	1,689
1.00	13.63	26,831	18,914	26,831	1,969	18,914	1,388
1.00	13.89	32,176	22,668	32,176	2,316	22,668	1,632
1.00	19.83	37,321	26,299	37,321	1,882	26,299	1,326
1.00	21.13	42,200	29,688	42,200	1,998	29,688	1,405
1.00	24.10	47,415	33,425	47,415	1,968	33,425	1,387
1.00	27.79	52,068	36,829	52,068	1,873	36,829	1,325
1.00	34.65	57,369	40,351	57,369	1,656	40,351	1,165
1.00	38.53	62,400	43,878	62,400	1,619	43,878	1,139
1.00	37.72	67,604	47,539	67,604	1,792	47,539	1,260
1.00	37.33	72,301	50,895	72,301	1,937	50,895	1,364
1.00	44.35	77,484	54,517	77,484	1,747	54,517	1,229
1.00	43.82	82,409	57,970	82,409	1,881	57,970	1,323
1.00	37.94	87,201	62,678	87,201	2,299	62,678	1,652
1.00	46.41	92,471	65,401	92,471	1,993	65,401	1,409
1.00	51.27	97,365	69,296	97,365	1,899	69,296	1,351
1.00	68.13	182,732	131,567	182,732	2,682	131,567	1,931

Note : Claims from pharmacies where the issue of dispersed prescription was confirmed

제Ⅳ－11－8 표
Table IV－11－8

방문일당 약제비 크기별 요양급여
Review Records by the Amount

구 분 Division	청 구 건 수 Claims	일 수 Number of Days		요 양 급 여 비 용 (천 원) Medical Expenses (KRW 1,000)	
		방 문 Visit	투 약 Administration	계 Total	급 여 비 Benefit
계 Total	4,274,442	4,274,442	158,753,767	201,879,376	143,220,217
0 ~ 3,000 원 KRW	134	134	3,314	83	55
3,001 ~ 4,000	12	12	164	43	29
4,001 ~ 5,000	3,555	3,555	5,511	16,833	12,340
5,001 ~ 6,000	38,302	38,302	105,918	215,508	162,996
6,001 ~ 7,000	95,766	95,766	318,864	626,444	486,573
7,001 ~ 8,000	130,196	130,196	505,150	979,745	780,083
8,001 ~ 9,000	173,083	173,083	770,728	1,478,262	1,211,035
9,001 ~ 10,000	226,970	226,970	1,244,646	2,161,293	1,819,701
10,001 ~ 12,000	141,190	141,190	905,986	1,547,407	1,102,176
12,001 ~ 14,000	119,231	119,231	1,285,185	1,543,725	1,097,797
14,001 ~ 16,000	113,507	113,507	1,865,920	1,712,580	1,215,338
16,001 ~ 18,000	94,368	94,368	1,784,701	1,602,251	1,135,786
18,001 ~ 20,000	82,108	82,108	1,901,571	1,557,329	1,102,602
20,001 ~ 25,000	308,584	308,584	9,450,071	6,990,141	4,934,950
25,001 ~ 30,000	220,090	220,090	7,297,095	6,030,598	4,254,320
30,001 ~ 35,000	234,268	234,268	8,562,207	7,636,131	5,382,671
35,001 ~ 40,000	311,065	311,065	14,317,308	11,576,145	8,153,212
40,001 ~ 45,000	230,043	230,043	9,972,531	9,756,164	6,873,599
45,001 ~ 50,000	212,593	212,593	10,496,055	10,087,605	7,101,043
50,001 ~ 55,000	174,780	174,780	8,757,670	9,177,733	6,464,632
55,001 ~ 60,000	155,103	155,103	8,085,859	8,907,632	6,272,121
60,001 ~ 65,000	181,172	181,172	9,618,520	11,299,496	7,953,652
65,001 ~ 70,000	126,138	126,138	6,540,139	8,505,045	5,990,701
70,001 ~ 75,000	119,438	119,438	6,450,005	8,665,659	6,105,554
75,001 ~ 80,000	103,438	103,438	5,775,229	8,009,278	5,644,559
80,001 ~ 85,000	88,652	88,652	5,132,206	7,312,305	5,154,283
85,001 ~ 90,000	80,514	80,514	4,772,036	7,031,609	4,955,346
90,001 ~ 95,000	64,664	64,664	3,853,889	5,973,197	4,216,420
95,001 ~ 100,000	52,888	52,888	3,143,846	5,155,703	3,641,639
100,001 이상 and over	392,590	392,590	25,831,443	56,323,433	39,995,004

주 : 약국 요양급여비용명세서의 처방전발행기관이 확인된 명세서를 기준으로 함

비용 심사실적(처방조제) (보건기관)

of Drug cost per visit(Prescription) (Health center)

(단위 : 건, 일, 원)
Unit : Claim, Day, KRW

건 당 일 수 Days per claim		건 요양급여비용 Medical Expenses per claim	건 당 급 여 비 Benefit per claim	일 당 요 양 급 여 비 용 Medical Expenses per day		일 당 급 여 비 Benefit per day	
방 문 Visit	투 약 Administration			방 문 Visit	투 약 Administration	방 문 Visit	투 약 Administration
1.00	37.14	47,229	33,506	47,229	1,272	33,506	902
1.00	24.73	617	410	617	25	410	17
1.00	13.67	3,543	2,452	3,543	259	2,452	179
1.00	1.55	4,735	3,471	4,735	3,054	3,471	2,239
1.00	2.77	5,627	4,256	5,627	2,035	4,256	1,539
1.00	3.33	6,541	5,081	6,541	1,965	5,081	1,526
1.00	3.88	7,525	5,992	7,525	1,940	5,992	1,544
1.00	4.45	8,541	6,997	8,541	1,918	6,997	1,571
1.00	5.48	9,522	8,017	9,522	1,736	8,017	1,462
1.00	6.42	10,960	7,806	10,960	1,708	7,806	1,217
1.00	10.78	12,947	9,207	12,947	1,201	9,207	854
1.00	16.44	15,088	10,707	15,088	918	10,707	651
1.00	18.91	16,979	12,036	16,979	898	12,036	636
1.00	23.16	18,967	13,429	18,967	819	13,429	580
1.00	30.62	22,652	15,992	22,652	740	15,992	522
1.00	33.16	27,401	19,330	27,401	826	19,330	583
1.00	36.55	32,596	22,977	32,596	892	22,977	629
1.00	46.03	37,215	26,211	37,215	809	26,211	569
1.00	43.35	42,410	29,880	42,410	978	29,880	689
1.00	49.37	47,450	33,402	47,450	961	33,402	677
1.00	50.11	52,510	36,987	52,510	1,048	36,987	738
1.00	52.13	57,430	40,438	57,430	1,102	40,438	776
1.00	53.09	62,369	43,901	62,369	1,175	43,901	827
1.00	51.85	67,427	47,493	67,427	1,300	47,493	916
1.00	54.00	72,554	51,119	72,554	1,344	51,119	947
1.00	55.83	77,431	54,569	77,431	1,387	54,569	977
1.00	57.89	82,483	58,141	82,483	1,425	58,141	1,004
1.00	59.27	87,334	61,546	87,334	1,474	61,546	1,038
1.00	59.60	92,373	65,205	92,373	1,550	65,205	1,094
1.00	59.44	97,483	68,856	97,483	1,640	68,856	1,158
1.00	65.80	143,466	101,875	143,466	2,180	101,875	1,548

Note : Claims from pharmacies where the issue of dispersed prescription was confirmed

제Ⅳ－11－9 표
Table IV－11－9

방문일당 약제비 크기별 요양급여
Review Records by the Amount

구 분 Division	청 구 건 수 Claims	일 수 Number of Days		요 양 급 여 비 용 (천 원) Medical Expenses (KRW 1,000)	
		방 문 Visit	투 약 Administration	계 Total	급 여 비 Benefit
계 Total	93,834	93,834	1,252,418	2,506,644	1,820,712
0 ~ 3,000 원 KRW	7	7	89	3	3
3,001 ~ 4,000	4	4	8	13	10
4,001 ~ 5,000	351	351	747	1,691	1,226
5,001 ~ 6,000	2,332	2,332	5,239	13,031	9,708
6,001 ~ 7,000	5,420	5,420	15,290	35,394	26,322
7,001 ~ 8,000	9,158	9,158	28,896	69,065	51,747
8,001 ~ 9,000	8,476	8,476	29,557	72,139	54,248
9,001 ~ 10,000	8,305	8,305	32,082	79,197	60,535
10,001 ~ 12,000	11,044	11,044	54,182	121,017	87,408
12,001 ~ 14,000	8,547	8,547	51,744	110,917	79,687
14,001 ~ 16,000	5,435	5,435	46,813	81,512	58,583
16,001 ~ 18,000	3,684	3,684	37,183	62,598	45,023
18,001 ~ 20,000	2,748	2,748	33,336	52,038	37,220
20,001 ~ 25,000	4,737	4,737	77,983	105,587	75,471
25,001 ~ 30,000	2,721	2,721	55,258	74,492	53,367
30,001 ~ 35,000	2,439	2,439	57,320	79,234	57,167
35,001 ~ 40,000	2,726	2,726	81,860	102,310	72,732
40,001 ~ 45,000	1,827	1,827	56,808	77,147	55,194
45,001 ~ 50,000	1,360	1,360	46,170	64,523	46,097
50,001 ~ 55,000	1,107	1,107	39,922	58,261	41,568
55,001 ~ 60,000	1,118	1,118	41,478	64,223	45,776
60,001 ~ 65,000	1,173	1,173	45,641	73,079	52,182
65,001 ~ 70,000	1,019	1,019	38,622	68,777	49,016
70,001 ~ 75,000	949	949	36,478	68,651	48,700
75,001 ~ 80,000	618	618	26,734	47,881	34,225
80,001 ~ 85,000	556	556	23,264	45,854	32,483
85,001 ~ 90,000	545	545	23,087	47,677	34,281
90,001 ~ 95,000	517	517	19,480	47,689	33,983
95,001 ~ 100,000	514	514	21,389	50,096	35,405
100,001 이상 and over	4,397	4,397	225,758	732,547	541,347

주 : 약국 요양급여비용명세서의 처방전발행기관이 확인된 명세서를 기준으로 함

비용 심사실적(처방조제) (한방병원)

of Drug cost per visit(Prescription) (Oriental Hospital)

(단위 : 건, 일, 원)
Unit : Claim, Day, KRW

건 당 일 수 Days per claim		건 당 요양급여비용 Medical Expenses per claim	건 당 급 여 비 Benefit per claim	일 당 요 양 급 여 비 용 Medical Expenses per day		일 당 급 여 비 Benefit per day	
방 문 Visit	투 약 Administration			방 문 Visit	투 약 Administration	방 문 Visit	투 약 Administration
1.00	13.35	26,714	19,404	26,714	2,001	19,404	1,454
1.00	12.71	486	371	486	38	371	29
1.00	2.00	3,280	2,380	3,280	1,640	2,380	1,190
1.00	2.13	4,817	3,493	4,817	2,263	3,493	1,641
1.00	2.25	5,588	4,163	5,588	2,487	4,163	1,853
1.00	2.82	6,530	4,856	6,530	2,315	4,856	1,722
1.00	3.16	7,542	5,650	7,542	2,390	5,650	1,791
1.00	3.49	8,511	6,400	8,511	2,441	6,400	1,835
1.00	3.86	9,536	7,289	9,536	2,469	7,289	1,887
1.00	4.91	10,958	7,915	10,958	2,234	7,915	1,613
1.00	6.05	12,977	9,323	12,977	2,144	9,323	1,540
1.00	8.61	14,998	10,779	14,998	1,741	10,779	1,251
1.00	10.09	16,992	12,221	16,992	1,684	12,221	1,211
1.00	12.13	18,937	13,545	18,937	1,561	13,545	1,117
1.00	16.46	22,290	15,932	22,290	1,354	15,932	968
1.00	20.31	27,377	19,613	27,377	1,348	19,613	966
1.00	23.50	32,486	23,439	32,486	1,382	23,439	997
1.00	30.03	37,531	26,681	37,531	1,250	26,681	888
1.00	31.09	42,226	30,210	42,226	1,358	30,210	972
1.00	33.95	47,444	33,895	47,444	1,398	33,895	998
1.00	36.06	52,630	37,550	52,630	1,459	37,550	1,041
1.00	37.10	57,445	40,945	57,445	1,548	40,945	1,104
1.00	38.91	62,301	44,486	62,301	1,601	44,486	1,143
1.00	37.90	67,495	48,102	67,495	1,781	48,102	1,269
1.00	38.44	72,340	51,317	72,340	1,882	51,317	1,335
1.00	43.26	77,477	55,380	77,477	1,791	55,380	1,280
1.00	41.84	82,471	58,423	82,471	1,971	58,423	1,396
1.00	42.36	87,481	62,901	87,481	2,065	62,901	1,485
1.00	37.68	92,243	65,731	92,243	2,448	65,731	1,745
1.00	41.61	97,464	68,882	97,464	2,342	68,882	1,655
1.00	51.34	166,602	123,117	166,602	3,245	123,117	2,398

Note : Claims from pharmacies where the issue of dispersed prescription was confirmed

제Ⅳ－12 표
Table IV－12

방문일당 약제비 크기별 요양급여
Review Records by the Amount

구 분 Division	청 구 건 수 Claims	일 수 Number of Days		요 양 급 여 비 용 (천 원) Medical Expenses (KRW 1,000)	
		방 문 Visit	투 약 Administration	계 Total	급 여 비 Benefit
계 Total	1,040,343	1,040,343	3,769,095	6,894,673	4,200,585
0 ~ 1,000 원 KRW	1,353	1,353	4,489	20	-
1,001 ~ 2,000	61	61	219	96	0
2,001 ~ 3,000	28	28	113	71	17
3,001 ~ 4,000	32,124	32,124	53,810	121,217	71,524
4,001 ~ 5,000	190,233	190,233	473,361	868,280	531,700
5,001 ~ 6,000	251,775	251,775	830,948	1,379,766	842,825
6,001 ~ 7,000	213,793	213,793	817,079	1,384,157	844,035
7,001 ~ 8,000	136,361	136,361	592,043	1,021,682	622,080
8,001 ~ 9,000	93,971	93,971	427,135	794,613	483,756
9,001 ~ 10,000	52,646	52,646	243,504	495,674	301,154
10,001 ~ 11,000	28,822	28,822	135,831	300,704	182,604
11,001 ~ 12,000	15,389	15,389	74,394	176,478	107,050
12,001 ~ 13,000	10,167	10,167	49,805	127,194	77,129
13,001 ~ 14,000	3,637	3,637	17,473	48,843	29,649
14,001 ~ 15,000	3,272	3,272	15,726	47,839	28,991
15,001 ~ 16,000	2,661	2,661	12,407	41,206	24,938
16,001 ~ 17,000	849	849	3,993	13,926	8,603
17,001 ~ 18,000	693	693	3,499	12,173	7,478
18,001 ~ 19,000	590	590	2,902	10,907	6,694
19,001 ~ 20,000	233	233	1,133	4,517	2,775
20,001 ~ 25,000	526	526	2,729	11,560	7,060
25,001 ~ 30,000	936	936	4,318	24,286	14,722
30,001 ~ 35,000	79	79	438	2,486	1,508
35,001 ~ 40,000	27	27	311	1,014	609
40,001 ~ 45,000	61	61	333	2,529	1,521
45,001 ~ 50,000	12	12	170	562	338
50,001 이상 and over	44	44	932	2,873	1,822

주 : 심사결정기준

비용 심사실적(직접조제)

of Drug cost per visit (Without prescription)

(단위 : 건, 일, 원)
Unit : Claim, Day, KRW

건 당 일 수 Days per claim		건 요양급여비용 Medical Expenses per claim	건 당 급 여 비 Benefit per claim	일 당 요 양 급 여 비 용 Medical Expenses per day		일 당 급 여 비 Benefit per day	
방 문 Visit	투 약 Administration			방 문 Visit	투 약 Administration	방 문 Visit	투 약 Administration
1.00	3.62	6,627	4,038	6,627	1,829	4,038	1,114
1.00	3.32	15	-	15	4	-	-
1.00	3.59	1,578	7	1,578	440	7	2
1.00	4.04	2,526	605	2,526	626	605	150
1.00	1.68	3,773	2,226	3,773	2,253	2,226	1,329
1.00	2.49	4,564	2,795	4,564	1,834	2,795	1,123
1.00	3.30	5,480	3,348	5,480	1,660	3,348	1,014
1.00	3.82	6,474	3,948	6,474	1,694	3,948	1,033
1.00	4.34	7,492	4,562	7,492	1,726	4,562	1,051
1.00	4.55	8,456	5,148	8,456	1,860	5,148	1,133
1.00	4.63	9,415	5,720	9,415	2,036	5,720	1,237
1.00	4.71	10,433	6,336	10,433	2,214	6,336	1,344
1.00	4.83	11,468	6,956	11,468	2,372	6,956	1,439
1.00	4.90	12,510	7,586	12,510	2,554	7,586	1,549
1.00	4.80	13,429	8,152	13,429	2,795	8,152	1,697
1.00	4.81	14,621	8,860	14,621	3,042	8,860	1,843
1.00	4.66	15,485	9,372	15,485	3,321	9,372	2,010
1.00	4.70	16,403	10,133	16,403	3,488	10,133	2,155
1.00	5.05	17,565	10,790	17,565	3,479	10,790	2,137
1.00	4.92	18,486	11,345	18,486	3,758	11,345	2,307
1.00	4.86	19,387	11,909	19,387	3,987	11,909	2,449
1.00	5.19	21,978	13,423	21,978	4,236	13,423	2,587
1.00	4.61	25,947	15,729	25,947	5,624	15,729	3,410
1.00	5.54	31,471	19,090	31,471	5,676	19,090	3,443
1.00	11.52	37,550	22,573	37,550	3,260	22,573	1,960
1.00	5.46	41,461	24,930	41,461	7,595	24,930	4,567
1.00	14.17	46,818	28,135	46,818	3,305	28,135	1,986
1.00	21.18	65,300	41,419	65,300	3,083	41,419	1,955

Note : According to the review result

제Ⅳ－13 표
Table IV－13

투약일수별 처방전
Prescription times per Prescription day

구 분 Division		계 Total	상급종합병원 Tertiary hospital	중 합 병 원 General hospital	병 원 Hospital	요 양 병 원 Healthcare Institute	의 원 Clinic
계	Total	483,622,211	15,936,515	30,881,104	36,911,608	1,184,762	381,057,005
1	일 Day	29,064,143	936,204	1,098,145	1,640,304	20,806	24,867,453
2		51,726,587	129,555	666,809	2,003,413	39,519	46,287,869
3		159,437,722	347,467	2,726,132	10,826,255	219,782	136,741,788
4		33,212,788	145,240	1,191,812	3,007,032	34,086	28,373,707
5		37,336,261	429,611	2,352,531	3,502,704	85,892	29,369,659
6		2,541,035	64,622	177,595	230,047	2,664	2,021,893
7		39,761,632	1,174,109	4,088,578	5,441,764	121,582	28,452,990
8		1,198,609	52,371	111,828	91,922	3,652	905,277
9		223,590	20,366	37,058	21,138	497	136,277
10		6,779,210	198,240	434,246	465,706	19,515	5,577,432
11		78,420	13,893	18,806	7,691	318	35,958
12		430,828	33,318	61,616	55,130	1,752	260,877
13		83,524	10,164	14,606	8,567	402	45,626
14		13,630,738	1,113,263	2,253,274	2,055,829	68,720	8,052,945
15		6,009,968	178,406	441,129	463,990	34,480	4,819,082
16		106,825	22,240	24,952	8,997	1,373	46,825
17		54,330	13,777	14,676	4,921	867	19,596
18		68,429	15,439	16,126	5,291	502	30,354
19		20,790	5,338	5,969	2,139	265	6,777
20		1,597,949	57,854	95,177	88,272	7,256	1,330,386
21		2,270,029	357,129	402,973	263,456	10,463	1,225,387
22		50,026	14,936	12,208	3,836	324	18,010
23		51,308	9,372	12,300	4,456	392	24,165
24		55,982	11,290	11,300	4,492	386	25,393
25		155,630	20,360	23,574	9,142	873	98,157
26		31,787	8,491	8,540	2,294	302	11,741
27		27,899	4,655	7,299	2,140	311	13,137
28		7,755,635	1,046,798	1,920,683	855,186	64,087	3,830,529
29		49,430	15,061	16,647	2,581	557	14,247
30		53,479,459	983,488	3,634,077	3,543,860	300,612	43,699,396
31		99,456	15,337	28,972	5,736	799	47,634
32		61,798	14,002	23,903	2,626	392	20,245
33		62,003	10,581	17,001	2,858	359	30,673
34		28,199	4,119	7,329	1,391	239	14,450
35		1,425,793	413,460	591,969	61,023	3,991	341,224
36		56,393	17,860	15,719	1,370	208	20,541
37		41,719	10,042	12,067	2,225	187	16,727
38		17,643	5,053	6,387	708	298	4,793
39		6,384	1,976	2,302	334	21	1,548
40		491,693	50,513	68,498	33,225	1,398	332,018
41		6,218	1,871	2,458	236	25	1,283
42		521,175	171,886	182,409	22,306	1,988	134,689
43		16,564	6,511	6,270	461	19	2,977
44		10,404	3,371	3,202	418	19	3,194
45		671,985	74,843	105,093	47,280	1,537	435,650
46		17,223	5,084	6,137	550	64	5,181
47		6,605	2,308	2,794	272	13	1,088
48		8,942	3,187	3,339	401	31	1,763
49		101,193	39,153	42,097	2,708	131	15,297
50		226,664	50,132	52,323	9,839	802	110,310
51		6,044	2,420	2,613	180	17	714
52		8,743	3,185	3,672	334	15	1,321
53		15,416	4,380	6,469	936	43	3,336
54		9,599	3,404	3,774	415	27	1,758
55		24,337	9,089	9,267	858	42	4,807
56		2,396,530	536,432	798,110	183,712	7,226	855,671
57		32,128	18,173	10,452	466	41	2,844
58		27,223	10,009	11,152	776	57	5,069
59		6,649	2,826	2,738	218	24	769
60		16,297,022	828,196	2,480,999	1,330,071	99,926	10,348,724
61	일 이상 and over	13,629,903	6,184,055	4,490,923	575,120	22,586	1,947,774

주 : 1) 심사결정기준

2) 종별구분은 약국 요양급여비용명세서의 처방전발행기관이 확인된 명세서만 대상으로 작성함

발행기관종별 원외처방전건수 and by Provider Type

(단위 : 건)
Unit : Claim

치 과 병 원 Dental hospital	치 과 의 원 Dental clinic	보 건 의 료 원 Hospitalized health center	보 건 소 Health center	보 건 지 소 Health subcenter	한방병원 Oriental hospital
759,064	12,522,996	377,964	3,105,366	791,112	93,834
33,474	422,872	11,758	20,668	9,990	2,432
61,801	2,486,638	11,509	24,538	8,879	5,965
418,153	7,747,975	72,626	238,903	69,000	29,315
17,554	318,354	20,254	85,172	15,607	3,917
106,336	1,199,656	44,410	183,352	52,263	9,770
1,855	24,905	1,024	12,261	3,775	393
62,112	251,698	45,213	82,108	28,344	13,092
844	2,369	2,280	20,592	7,180	292
214	1,063	100	4,190	2,640	46
3,306	15,623	6,511	41,880	15,018	1,726
211	77	29	755	672	10
740	208	1,522	11,924	3,621	119
72	38	291	2,478	1,271	9
24,918	14,200	10,532	25,675	8,249	3,115
1,502	3,304	7,999	42,802	16,002	1,264
181	19	173	1,743	314	8
81	27	11	284	80	10
194	20	39	354	104	6
53	7	8	175	57	2
635	500	1,155	12,588	3,792	334
4,143	1,114	1,219	3,052	749	342
119	8	23	475	82	5
77	5	33	404	92	12
61	18	98	2,763	168	13
233	65	83	2,489	632	20
55	3	11	276	71	3
63	3	24	203	60	4
4,334	2,205	4,041	19,086	6,018	2,666
151	1	20	121	39	5
8,686	23,360	78,870	962,564	232,564	11,853
444	30	38	326	132	8
74	8	11	381	153	3
37	27	18	323	117	9
43	3	10	501	114	-
445	19	253	12,545	845	19
29	5	3	565	85	8
17	-	17	384	49	4
8	1	3	358	34	-
5	-	3	159	36	-
328	24	282	3,803	1,577	27
13	-	2	289	41	-
210	17	153	7,049	275	193
8	3	3	292	20	-
2	-	6	162	29	1
178	24	416	5,562	1,327	75
7	1	4	141	46	8
3	1	1	98	27	-
2	-	3	184	32	-
30	1	2	1,743	31	-
165	110	162	2,076	719	23
4	7	-	74	15	-
5	-	4	166	41	-
7	-	10	183	51	1
3	5	5	155	53	-
6	4	8	193	63	-
383	70	673	9,884	4,205	159
8	3	2	112	27	-
9	-	5	115	29	2
-	1	-	57	16	-
2,467	2,109	44,154	930,542	224,548	5,218
1,966	4,188	9,847	323,069	69,042	1,328

Note: 1) According to the review result

2) Claims from pharmacies where the issue of dispersed prescription was confirmed

제Ⅳ－14 표
Table IV－14

치과 소재지별 요양기관 종별
Dental Claim Review Records

구 분 Division		계 Total			
		청구건수 Claims	내원일수 Visits	요양급여비용 Medical Expenses	급 여 비 Benefit
계 Total		69,258,049	69,166,762	2,976,485,848	1,964,225,961
서울	Seoul				
	상급종합병원	16,570,814	16,543,842	715,758,078	473,931,020
	종합병원	257,706	265,594	14,371,195	5,938,306
	요양치치보한	201,176	203,356	10,608,228	5,531,874
	치과병원	11,838	11,494	331,532	208,179
	치과병원	1,245	321	57,026	34,767
	치과병원	1,170,655	1,172,966	58,832,661	36,345,657
	치과병원	14,926,828	14,888,752	631,503,154	425,840,737
	치과병원	-	-	-	-
	치과병원	1,366	1,359	54,282	31,501
부산	Busan				
	상급종합병원	4,845,400	4,840,544	202,588,753	133,077,070
	종합병원	46,814	49,738	3,045,056	1,331,792
	요양치치보한	102,385	103,107	4,555,328	2,366,557
	치과병원	18,545	20,659	719,639	425,454
	치과병원	383	313	22,383	12,481
	치과병원	252,655	252,084	10,732,409	6,311,714
	치과병원	4,424,618	4,414,643	183,513,939	122,629,072
	치과병원	-	-	-	-
	치과병원	-	-	-	-
대구	Daegu				
	상급종합병원	3,523,758	3,519,143	152,546,497	99,416,896
	종합병원	133,216	137,028	6,844,492	2,698,695
	요양치치보한	40,600	40,056	1,975,470	1,007,594
	치과병원	2,677	2,677	98,685	58,625
	치과병원	-	-	-	-
	치과병원	213,744	212,667	10,022,979	5,873,332
	치과병원	3,133,521	3,126,715	133,604,871	89,778,649
	치과병원	-	-	-	-
	치과병원	-	-	-	-
인천	Incheon				
	상급종합병원	3,761,792	3,755,763	154,675,147	103,913,394
	종합병원	47,504	48,623	2,521,644	974,685
	요양치치보한	37,274	37,425	1,717,766	908,432
	치과병원	-	-	-	-
	치과병원	-	-	-	-
	치과병원	54,492	54,403	2,400,169	1,425,379
	치과병원	3,622,522	3,615,312	148,035,567	100,604,898
	치과병원	-	-	-	-
	치과병원	-	-	-	-
광주	Gwangju				
	상급종합병원	2,444,855	2,446,239	104,651,114	69,778,563
	종합병원	6,179	12,898	1,908,970	1,426,423
	요양치치보한	29,820	29,809	1,206,087	607,561
	치과병원	40	53	1,534	1,015
	치과병원	-	-	-	-
	치과병원	249,205	248,976	12,235,632	7,353,158
	치과병원	2,159,611	2,154,503	89,298,890	60,390,406
	치과병원	-	-	-	-
	치과병원	-	-	-	-
대전	Daejeon				
	상급종합병원	2,382,974	2,379,580	101,655,866	67,494,565
	종합병원	3,151	3,198	160,746	56,928
	요양치치보한	61,711	62,937	3,111,201	1,658,985
	치과병원	1,524	1,524	57,727	34,705
	치과병원	-	-	-	-
	치과병원	186,912	187,434	8,810,314	5,355,334
	치과병원	2,129,676	2,124,487	89,515,878	60,388,613
	치과병원	-	-	-	-
	치과병원	-	-	-	-
울산	Ulsan				
	상급종합병원	1,511,140	1,514,668	58,703,666	39,376,986
	종합병원	17,418	20,470	1,598,655	881,351
	요양치치보한	23,638	24,273	1,012,463	541,012
	치과병원	2,575	2,607	99,161	58,922
	치과병원	2,080	3,539	84,609	50,244
	치과병원	82,799	82,694	3,665,251	2,184,819
	치과병원	1,382,630	1,381,085	52,243,528	35,660,639
	치과병원	-	-	-	-
	치과병원	-	-	-	-
세종	Sejong				
	상급종합병원	182,244	181,826	7,751,782	5,257,351
	종합병원	-	-	-	-
	요양치치보한	-	-	-	-
	치과병원	-	-	-	-
	치과병원	-	-	-	-
	치과병원	-	-	-	-
	치과병원	182,244	181,826	7,751,782	5,257,351
	치과병원	-	-	-	-
	치과병원	-	-	-	-

주 : 치과명세서 심사결정기준

by Location of Provider

Unit : Claim, Day, KRW 1,000

Note : According to dental claim review records

제Ⅳ－14 표
Table IV－14

치과 소재지별 요양기관 종별
Dental Claim Review Records

구 분 Division						계 Total				
						청구건수 Claims	내원일수 Visits	요양급여비용 Medical Expenses	급 여 비 Benefit	
경 기	Gyeonggi					15,389,540	15,361,560	641,561,033	429,620,356	
	상	급	중	합	병 원	Tertiary hospital	109,588	111,986	5,612,459	2,069,476
	중	합	병	병	원	General hospital	256,212	258,521	12,959,944	7,024,084
	병				원	Hospital	33,399	33,195	1,392,053	817,658
	요	양	병		원	Healthcare Institute	1,161	1,085	56,571	33,328
	치	과	병		원	Dental hospital	411,388	410,614	17,646,460	10,530,881
	치	과	의		원	Dental clinic	14,575,908	14,544,279	603,836,281	409,107,684
	보	관	기		관	Health center	1,290	1,290	29,744	21,246
	한	방	병		원	Oriental hospital	594	590	27,521	16,000
강 원	Gangwon					1,784,622	1,782,827	80,773,906	52,570,265	
	상	급	중	합	병 원	Tertiary hospital	15,576	16,031	838,583	336,943
	중	합	병	병	원	General hospital	18,601	20,168	1,078,698	632,123
	병				원	Hospital	7,417	7,203	302,258	177,027
	요	양	병		원	Healthcare Institute	113	110	16,692	8,821
	치	과	병		원	Dental hospital	55,178	55,955	2,918,263	1,804,806
	치	과	의		원	Dental clinic	1,686,610	1,682,233	75,593,516	49,592,034
	보	관	기		관	Health center	1,127	1,127	25,896	18,510
	한	방	병		원	Oriental hospital	-	-	-	-
충 북	Chungbuk					1,950,479	1,948,313	86,580,554	56,556,175	
	상	급	중	합	병 원	Tertiary hospital	6,047	6,111	308,488	101,813
	중	합	병	병	원	General hospital	67,446	69,644	3,536,546	1,893,090
	병				원	Hospital	1,991	2,118	80,940	48,062
	요	양	병		원	Healthcare Institute	-	-	-	-
	치	과	병		원	Dental hospital	36,775	36,740	1,602,195	953,285
	치	과	의		원	Dental clinic	1,838,220	1,833,700	81,052,385	53,559,924
	보	관	기		관	Health center	-	-	-	-
	한	방	병		원	Oriental hospital	-	-	-	-
충 남	Chungnam					2,505,694	2,502,416	114,772,907	73,704,396	
	상	급	중	합	병 원	Tertiary hospital	7,473	8,688	881,494	549,910
	중	합	병	병	원	General hospital	18,302	18,929	969,199	523,920
	병				원	Hospital	2,169	2,054	44,985	28,811
	요	양	병		원	Healthcare Institute	2,401	2,315	138,250	77,533
	치	과	병		원	Dental hospital	262,246	262,846	12,410,631	7,475,428
	치	과	의		원	Dental clinic	2,212,028	2,206,509	100,309,211	65,034,853
	보	관	기		관	Health center	1,075	1,075	19,137	13,940
	한	방	병		원	Oriental hospital	-	-	-	-
전 북	Jeonbuk					2,594,209	2,594,325	120,349,240	78,473,489	
	상	급	중	합	병 원	Tertiary hospital	40,456	46,954	3,271,497	1,736,077
	중	합	병	병	원	General hospital	18,162	18,100	781,306	399,669
	병				원	Hospital	7,252	8,748	318,399	185,308
	요	양	병		원	Healthcare Institute	-	-	-	-
	치	과	병		원	Dental hospital	52,452	52,086	2,785,093	1,683,353
	치	과	의		원	Dental clinic	2,472,875	2,465,425	113,137,185	74,427,749
	보	관	기		관	Health center	3,012	3,012	55,759	41,335
	한	방	병		원	Oriental hospital	-	-	-	-
전 남	Jeonnam					2,143,640	2,139,127	100,096,179	63,976,891	
	상	급	중	합	병 원	Tertiary hospital	4,127	4,127	123,955	75,371
	중	합	병	병	원	General hospital	24,937	24,382	1,092,222	580,862
	병				원	Hospital	5,162	7,130	201,449	123,938
	요	양	병		원	Healthcare Institute	564	358	29,553	18,587
	치	과	병		원	Dental hospital	173,500	173,271	7,616,082	4,647,890
	치	과	의		원	Dental clinic	1,934,243	1,928,752	91,009,650	58,513,435
	보	관	기		관	Health center	1,107	1,107	23,266	16,808
	한	방	병		원	Oriental hospital	-	-	-	-
경 북	Gyeongbuk					2,931,880	2,925,443	132,524,551	85,331,965	
	상	급	중	합	병 원	Tertiary hospital	-	-	-	-
	중	합	병	병	원	General hospital	43,570	43,216	2,069,942	1,058,462
	병				원	Hospital	2,226	2,279	50,931	32,644
	요	양	병		원	Healthcare Institute	-	-	-	-
	치	과	병		원	Dental hospital	148,257	148,068	6,273,841	3,738,296
	치	과	의		원	Dental clinic	2,734,638	2,728,691	124,072,079	80,460,823
	보	관	기		관	Health center	3,189	3,189	57,757	41,741
	한	방	병		원	Oriental hospital	-	-	-	-
경 남	Gyeongnam					3,901,817	3,899,110	166,821,368	108,946,729	
	상	급	중	합	병 원	Tertiary hospital	10,628	11,944	862,985	421,919
	중	합	병	병	원	General hospital	67,606	67,568	3,140,451	1,628,081
	병				원	Hospital	13,048	12,861	508,912	311,937
	요	양	병		원	Healthcare Institute	-	-	-	-
	치	과	병		원	Dental hospital	327,213	330,580	14,271,617	8,891,346
	치	과	의		원	Dental clinic	3,482,883	3,475,718	148,029,946	97,688,021
	보	관	기		관	Health center	439	439	7,456	5,425
	한	방	병		원	Oriental hospital	-	-	-	-
제 주	Jeju					833,191	832,036	34,675,209	22,799,851	
	상	급	중	합	병 원	Tertiary hospital	-	-	-	-
	중	합	병	병	원	General hospital	33,561	33,926	1,679,024	877,992
	병				원	Hospital	-	-	-	-
	요	양	병		원	Healthcare Institute	-	-	-	-
	치	과	병		원	Dental hospital	-	-	-	-
	치	과	의		원	Dental clinic	799,630	798,110	32,996,185	21,921,859
	보	관	기		관	Health center	-	-	-	-
	한	방	병		원	Oriental hospital	-	-	-	-

주 : 치과명세서 심사결정기준

요양급여비용 심사실적 <계속>

by Location of Provider <Cont'd>

(단위 : 건, 일, 천원)

Unit : Case, Day, KRW 1,000

치과입원 Inpatient				치과외래 Outpatient			
청구건수 Claims	내원일수 Visits	요양급여비용 Medical Expenses	급 여 비 Benefit	청구건수 Claims	내원일수 Visits	요양급여비용 Medical Expenses	급 여 비 Benefit
4,540	9,841	2,360,779	1,868,454	15,385,000	15,351,719	639,200,254	427,751,902
1,229	3,718	928,613	724,152	108,359	108,268	4,683,846	1,345,324
2,747	5,576	1,368,606	1,094,678	253,465	252,945	11,591,337	5,929,406
344	216	16,893	12,940	33,055	32,979	1,375,161	804,718
73	-	3,065	2,265	1,088	1,085	53,506	31,063
136	320	41,997	33,135	411,252	410,294	17,604,463	10,497,746
11	11	1,605	1,284	14,575,897	14,544,268	603,834,676	409,106,400
-	-	-	-	1,290	1,290	29,744	21,246
-	-	-	-	594	590	27,521	16,000
1,134	3,940	742,332	574,357	1,783,488	1,778,887	80,031,575	51,995,908
183	683	184,243	145,007	15,393	15,348	654,340	191,936
306	1,970	284,905	213,779	18,295	18,198	793,793	418,343
187	4	8,564	6,779	7,230	7,199	293,694	170,248
-	-	-	-	113	110	16,692	8,821
458	1,283	264,619	208,791	54,720	54,672	2,653,644	1,596,015
-	-	-	-	1,686,610	1,682,233	75,593,516	49,592,034
-	-	-	-	1,127	1,127	25,896	18,510
-	-	-	-	-	-	-	-
907	3,445	484,497	357,326	1,949,572	1,944,868	86,096,057	56,198,849
37	101	28,036	22,243	6,010	6,010	280,452	79,571
864	3,208	455,928	334,816	66,582	66,436	3,080,618	1,558,273
5	134	533	267	1,986	1,984	80,407	47,795
-	-	-	-	-	-	-	-
-	-	-	-	36,775	36,740	1,602,195	953,285
1	2	-	-	1,838,219	1,833,698	81,052,385	53,559,924
-	-	-	-	-	-	-	-
-	-	-	-	-	-	-	-
1,518	4,248	925,230	732,096	2,504,176	2,498,168	113,847,677	72,972,300
583	1,814	514,535	417,889	6,890	6,874	366,960	132,021
588	1,266	136,582	97,829	17,714	17,663	832,617	426,091
115	-	3,944	3,210	2,054	2,054	41,041	25,601
82	-	2,513	2,025	2,319	2,315	135,737	75,508
149	1,168	267,654	211,141	262,097	261,678	12,142,976	7,264,287
1	-	2	1	2,212,027	2,206,509	100,309,209	65,034,852
-	-	-	-	1,075	1,075	19,137	13,940
-	-	-	-	-	-	-	-
1,490	9,580	1,633,651	1,261,815	2,592,719	2,584,745	118,715,588	77,211,674
1,143	7,767	1,603,209	1,241,844	39,313	39,187	1,668,288	494,233
134	79	19,941	12,080	18,028	18,021	761,365	387,588
213	1,734	10,501	7,890	7,039	7,014	307,898	177,418
-	-	-	-	-	-	-	-
-	-	-	-	52,452	52,086	2,785,093	1,683,353
-	-	-	-	2,472,875	2,465,425	113,137,185	74,427,749
-	-	-	-	3,012	3,012	55,759	41,335
-	-	-	-	-	-	-	-
1,567	2,866	124,064	90,600	2,142,073	2,136,261	99,972,115	63,886,290
-	-	-	-	4,127	4,127	123,955	75,371
679	211	78,226	58,348	24,258	24,171	1,013,996	522,514
683	2,655	39,511	27,174	4,479	4,475	161,938	96,764
205	-	6,326	5,078	359	358	23,227	13,509
-	-	-	-	173,500	173,271	7,616,082	4,647,890
-	-	-	-	1,934,243	1,928,752	91,009,650	58,513,435
-	-	-	-	1,107	1,107	23,266	16,808
-	-	-	-	-	-	-	-
503	424	58,932	40,328	2,931,377	2,925,019	132,465,619	85,291,637
-	-	-	-	-	-	-	-
480	348	56,226	38,516	43,090	42,868	2,013,717	1,019,945
23	76	2,706	1,812	2,203	2,203	48,225	30,833
-	-	-	-	-	-	-	-
-	-	-	-	148,257	148,068	6,273,841	3,738,296
-	-	-	-	2,734,638	2,728,691	124,072,079	80,460,823
-	-	-	-	3,189	3,189	57,757	41,741
-	-	-	-	-	-	-	-
2,538	7,759	1,483,079	1,171,059	3,899,279	3,891,351	165,338,289	107,775,670
339	1,655	344,834	264,432	10,289	10,289	518,151	157,487
1,127	1,196	165,521	121,196	66,479	66,372	2,974,930	1,506,885
175	32	7,848	6,277	12,873	12,829	501,064	305,660
-	-	-	-	-	-	-	-
897	4,876	964,877	779,153	326,316	325,704	13,306,741	8,112,193
-	-	-	-	3,482,883	3,475,718	148,029,946	97,688,021
-	-	-	-	439	439	7,456	5,425
-	-	-	-	-	-	-	-
223	600	96,776	70,485	832,968	831,436	34,578,433	22,729,366
-	-	-	-	-	-	-	-
223	600	96,776	70,485	33,338	33,326	1,582,248	807,507
-	-	-	-	-	-	-	-
-	-	-	-	-	-	-	-
-	-	-	-	-	-	-	-
-	-	-	-	799,630	798,110	32,996,185	21,921,859
-	-	-	-	-	-	-	-
-	-	-	-	-	-	-	-

Note : According to dental claim review records

제Ⅳ－15 표
Table IV－15

치과 연령별 성별
Dental Claim Review Records

구 분 Division		청 구 건 수 Claims	일 수 Number of Days		원외처방횟수 Prescription times	원외처방일수 Prescription Days
			내 원 Visit	요 양 Reimbursed		
계	Total	69,258,049	69,166,762	69,500,987	13,854,300	45,948,659
남자	Male	34,547,502	34,514,125	34,749,798	7,479,973	24,294,960
여자	Female	34,710,547	34,652,637	34,751,189	6,374,327	21,653,699
0세	Age	15,001	15,164	15,403	229	942
남자	Male	8,294	8,366	8,498	143	491
여자	Female	6,707	6,798	6,905	86	451
1 ~ 4세	Subtotal	1,454,714	1,454,789	1,458,549	45,238	117,599
남자	Male	754,074	754,130	756,489	25,360	66,984
여자	Female	700,640	700,659	702,060	19,878	50,615
5 ~ 9세	Subtotal	5,525,716	5,526,237	5,533,586	117,781	331,800
남자	Male	2,771,623	2,772,096	2,776,947	65,084	186,100
여자	Female	2,754,093	2,754,141	2,756,639	52,697	145,700
10 ~ 14세	Subtotal	2,420,305	2,422,110	2,428,484	80,751	277,821
남자	Male	1,204,665	1,205,860	1,209,727	36,227	116,259
여자	Female	1,215,640	1,216,250	1,218,757	44,524	161,562
15 ~ 19세	Subtotal	2,555,065	2,558,739	2,573,011	422,508	1,537,762
남자	Male	1,136,104	1,138,972	1,147,741	186,721	662,730
여자	Female	1,418,961	1,419,767	1,425,270	235,787	875,032
20 ~ 24세	Subtotal	3,929,995	3,933,927	3,958,332	858,354	3,014,999
남자	Male	1,738,313	1,741,857	1,756,843	369,372	1,274,163
여자	Female	2,191,682	2,192,070	2,201,489	488,982	1,740,836
25 ~ 29세	Subtotal	3,518,398	3,521,009	3,538,941	686,345	2,381,508
남자	Male	1,679,156	1,681,278	1,692,608	333,377	1,118,483
여자	Female	1,839,242	1,839,731	1,846,333	352,968	1,263,025
30 ~ 34세	Subtotal	3,848,853	3,851,741	3,870,211	695,413	2,355,756
남자	Male	1,941,540	1,943,825	1,956,901	377,051	1,242,492
여자	Female	1,907,313	1,907,916	1,913,310	318,362	1,113,264
35 ~ 39세	Subtotal	3,950,651	3,953,388	3,968,015	747,782	2,492,461
남자	Male	2,036,312	2,038,309	2,048,625	428,151	1,392,328
여자	Female	1,914,339	1,915,079	1,919,390	319,631	1,100,133
40 ~ 44세	Subtotal	4,990,430	4,993,991	5,013,097	1,052,225	3,460,353
남자	Male	2,643,766	2,646,159	2,659,811	633,549	2,046,781
여자	Female	2,346,664	2,347,832	2,353,286	418,676	1,413,572
45 ~ 49세	Subtotal	5,822,830	5,827,526	5,851,427	1,371,956	4,458,137
남자	Male	3,049,176	3,052,661	3,070,125	820,439	2,630,483
여자	Female	2,773,654	2,774,865	2,781,302	551,517	1,827,654
50 ~ 54세	Subtotal	6,777,798	6,783,141	6,810,519	1,687,579	5,497,573
남자	Male	3,465,566	3,469,555	3,489,121	975,490	3,132,566
여자	Female	3,312,232	3,313,586	3,321,398	712,089	2,365,007
55 ~ 59세	Subtotal	6,805,026	6,811,006	6,836,966	1,718,210	5,639,152
남자	Male	3,472,978	3,476,716	3,494,305	975,479	3,145,069
여자	Female	3,332,048	3,334,290	3,342,661	742,731	2,494,083
60 ~ 64세	Subtotal	5,150,392	5,155,225	5,176,325	1,308,214	4,294,429
남자	Male	2,629,624	2,632,705	2,647,820	724,139	2,336,728
여자	Female	2,520,768	2,522,520	2,528,505	584,075	1,957,701
65 ~ 69세	Subtotal	4,045,373	4,049,640	4,094,867	1,043,004	3,427,143
남자	Male	2,068,754	2,070,902	2,110,283	560,107	1,812,566
여자	Female	1,976,619	1,978,738	1,984,584	482,897	1,614,577
70 ~ 74세	Subtotal	3,769,034	3,723,135	3,755,645	955,646	3,155,793
남자	Male	1,871,773	1,847,314	1,872,700	486,484	1,576,066
여자	Female	1,897,261	1,875,821	1,882,945	469,162	1,579,727
75 ~ 79세	Subtotal	2,940,115	2,880,713	2,896,396	673,550	2,218,587
남자	Male	1,355,931	1,327,718	1,336,691	319,913	1,030,690
여자	Female	1,584,184	1,552,995	1,559,705	353,637	1,187,897
80 ~ 84세	Subtotal	1,273,773	1,249,820	1,260,707	286,829	944,200
남자	Male	534,501	524,286	530,616	122,228	392,724
여자	Female	739,272	725,534	730,091	164,601	551,476
85세 이상	And over	464,580	455,461	460,506	102,686	342,644
남자	Male	185,352	181,416	183,947	40,659	131,257
여자	Female	279,228	274,045	276,559	62,027	211,387

주 : 치과명세서 심사결정기준

요양급여비용 심사실적

by Age and Gender

(단위 : 건, 일, 원)

Unit : Claim, Day, KRW

요양급여비용 (천 원) Medical Expenses(KRW 1,000)		원 의 처방률 Prescription rate (%)	원의처방 횟 수 당 처방일수 Prescription times per prescription time	건 당 내원일수 Visits per claim	건 당 요양급여비용 Medical Expenses per claim	건 당 급여 비 Benefit per claim	일 당 요양급여비용 Medical Expense per day	
계 Total	급여 비 Benefit						내 원 Visit	요 양 Reimbursed
2,976,485,848	1,964,225,961	20.00	3.32	1.00	42,977	28,361	43,033	42,827
1,469,657,095	974,952,758	21.65	3.25	1.00	42,540	28,221	42,581	42,293
1,506,828,753	989,273,203	18.36	3.40	1.00	43,411	28,501	43,484	43,360
285,211	216,117	1.53	4.11	1.01	19,013	14,407	18,808	18,517
154,343	116,680	1.72	3.43	1.01	18,609	14,068	18,449	18,162
130,868	99,436	1.28	5.24	1.01	19,512	14,826	19,251	18,953
52,662,649	41,382,974	3.11	2.60	1.00	36,201	28,447	36,200	36,106
27,583,295	21,659,201	3.36	2.64	1.00	36,579	28,723	36,576	36,462
25,079,354	19,723,773	2.84	2.55	1.00	35,795	28,151	35,794	35,723
184,231,707	132,225,923	2.13	2.82	1.00	33,341	23,929	33,338	33,293
94,190,395	67,492,750	2.35	2.86	1.00	33,984	24,351	33,978	33,919
90,041,313	64,733,173	1.91	2.76	1.00	32,694	23,504	32,693	32,663
75,601,053	53,007,183	3.34	3.44	1.00	31,236	21,901	31,213	31,131
37,510,672	26,274,570	3.01	3.21	1.00	31,138	21,811	31,107	31,008
38,090,380	26,732,613	3.66	3.63	1.00	31,334	21,991	31,318	31,253
87,660,713	60,357,342	16.54	3.64	1.00	34,309	23,623	34,259	34,069
40,200,506	27,659,156	16.44	3.55	1.00	35,385	24,346	35,295	35,026
47,460,207	32,698,186	16.62	3.71	1.00	33,447	23,044	33,428	33,299
151,032,240	102,558,441	21.84	3.51	1.00	38,431	26,096	38,392	38,156
68,977,697	46,890,106	21.25	3.45	1.00	39,681	26,974	39,600	39,262
82,054,543	55,668,335	22.31	3.56	1.00	37,439	25,400	37,432	37,272
136,150,982	93,042,372	19.51	3.47	1.00	38,697	26,445	38,668	38,472
66,803,866	45,695,626	19.85	3.36	1.00	39,784	27,213	39,734	39,468
69,347,116	47,346,745	19.19	3.58	1.00	37,704	25,743	37,694	37,559
150,065,594	103,155,298	18.07	3.39	1.00	38,990	26,802	38,960	38,775
77,629,162	53,389,383	19.42	3.30	1.00	39,983	27,498	39,936	39,669
72,436,433	49,765,915	16.69	3.50	1.00	37,978	26,092	37,966	37,859
153,927,535	106,194,003	18.93	3.33	1.00	38,963	26,880	38,936	38,792
80,804,586	55,741,819	21.03	3.25	1.00	39,682	27,374	39,643	39,443
73,122,948	50,452,184	16.70	3.44	1.00	38,197	26,355	38,183	38,097
192,540,684	133,142,789	21.08	3.29	1.00	38,582	26,680	38,554	38,408
102,806,011	71,060,757	23.96	3.23	1.00	38,886	26,879	38,851	38,652
89,734,673	62,082,032	17.84	3.38	1.00	38,239	26,455	38,220	38,132
220,248,155	152,492,270	23.56	3.25	1.00	37,825	26,189	37,794	37,640
115,519,581	79,987,280	26.91	3.21	1.00	37,886	26,232	37,842	37,627
104,728,574	72,504,991	19.88	3.31	1.00	37,758	26,141	37,742	37,655
250,605,188	173,526,924	24.90	3.26	1.00	36,974	25,602	36,945	36,797
128,056,322	88,703,597	28.15	3.21	1.00	36,951	25,596	36,909	36,702
122,548,866	84,823,327	21.50	3.32	1.00	36,999	25,609	36,984	36,897
244,511,975	169,206,003	25.25	3.28	1.00	35,931	24,865	35,900	35,763
124,519,086	86,203,283	28.09	3.22	1.00	35,854	24,821	35,815	35,635
119,992,890	83,002,720	22.29	3.36	1.00	36,012	24,910	35,988	35,897
178,287,410	123,357,963	25.40	3.28	1.00	34,616	23,951	34,584	34,443
91,013,424	62,995,724	27.54	3.23	1.00	34,611	23,956	34,570	34,373
87,273,986	60,362,239	23.17	3.35	1.00	34,622	23,946	34,598	34,516
133,438,260	93,821,373	25.78	3.29	1.00	32,985	23,192	32,951	32,587
68,081,804	47,732,454	27.07	3.24	1.00	32,910	23,073	32,875	32,262
65,356,455	46,088,919	24.43	3.34	1.00	33,065	23,317	33,029	32,932
268,991,824	156,346,322	25.36	3.30	0.99	71,369	41,482	72,249	71,623
133,030,131	77,234,597	25.99	3.24	0.99	71,072	41,263	72,013	71,037
135,961,693	79,111,724	24.73	3.37	0.99	71,662	41,698	72,481	72,207
311,277,580	170,034,723	22.91	3.29	0.98	105,873	57,833	108,056	107,471
139,289,066	76,249,568	23.59	3.22	0.98	102,726	56,234	104,909	104,204
171,988,514	93,785,155	22.32	3.36	0.98	108,566	59,201	110,746	110,270
134,011,519	72,768,868	22.52	3.29	0.98	105,208	57,129	107,225	106,299
54,019,331	29,391,359	22.87	3.21	0.98	101,065	54,988	103,034	101,805
79,992,188	43,377,509	22.27	3.35	0.98	108,204	58,676	110,253	109,565
50,955,570	27,389,074	22.10	3.34	0.98	109,681	58,954	111,877	110,651
19,467,817	10,474,847	21.94	3.23	0.98	105,032	56,513	107,310	105,834
31,487,752	16,914,227	22.21	3.41	0.98	112,767	60,575	114,900	113,855

Note : According to dental claim review records

제Ⅳ－16 표
Table IV－16

한방 소재지별 요양기관 종별
Oriental Medicine Claim Review Records

구 분 Division						계 Total			
						청구건수 Claims	내원일수 Visits	요양급여비용 Medical Expenses	급 여 비 Benefit
계 Total						103,653,979	105,431,634	2,409,073,146	1,823,403,178
서 울	Seoul					23,363,948	23,618,419	514,339,358	386,090,159
	상급종합병원	원	Tertiary hospital	원	General hospital	—	—	—	—
	병의원	원	Hospital	원	Hospital	5,653	5,577	195,643	99,149
	요양병원	원	Healthcare Institute	원	Healthcare Institute	22,479	19,742	1,097,498	823,033
	치보	원	Dental hospital	원	Dental hospital	65,387	24,248	5,400,942	4,284,517
	보관	원	Health center	원	Health center	22,013	22,013	476,135	288,520
	한방의	원	Oriental hospital	원	Oriental health Clinic	—	—	—	—
	한방의	원	Oriental hospital	원	Oriental health Clinic	767,378	1,021,636	36,680,975	25,280,399
	한방의	원	Oriental hospital	원	Oriental health Clinic	22,481,038	22,525,203	470,488,166	355,314,540
	한방의	원	Oriental hospital	원	Oriental health Clinic	—	—	—	—
부 산	Busan					8,424,548	8,405,475	185,777,681	142,427,564
	상급종합병원	원	Tertiary hospital	원	General hospital	218	218	3,593	2,181
	병의원	원	Hospital	원	Hospital	9,168	9,179	206,830	112,592
	요양병원	원	Healthcare Institute	원	Healthcare Institute	2,165	1,673	64,114	46,439
	치보	원	Dental hospital	원	Dental hospital	172,934	29,447	14,400,192	11,460,800
	보관	원	Health center	원	Health center	—	—	—	—
	한방의	원	Oriental hospital	원	Oriental health Clinic	—	—	—	—
	한방의	원	Oriental hospital	원	Oriental health Clinic	197,993	317,321	12,505,732	8,972,031
	한방의	원	Oriental hospital	원	Oriental health Clinic	8,042,070	8,047,637	158,597,220	121,833,519
	한방의	원	Oriental hospital	원	Oriental health Clinic	—	—	—	—
대 구	Daegu					5,696,367	5,693,061	118,470,785	89,789,443
	상급종합병원	원	Tertiary hospital	원	General hospital	—	—	—	—
	병의원	원	Hospital	원	Hospital	—	—	—	—
	요양병원	원	Healthcare Institute	원	Healthcare Institute	20,526	25,562	798,165	561,129
	치보	원	Dental hospital	원	Dental hospital	35,005	8,350	2,556,016	2,048,366
	보관	원	Health center	원	Health center	—	—	—	—
	한방의	원	Oriental hospital	원	Oriental health Clinic	—	—	—	—
	한방의	원	Oriental hospital	원	Oriental health Clinic	57,812	76,128	2,795,418	1,931,395
	한방의	원	Oriental hospital	원	Oriental health Clinic	5,583,024	5,583,021	112,321,186	85,248,552
	한방의	원	Oriental hospital	원	Oriental health Clinic	—	—	—	—
인 천	Incheon					5,408,026	5,488,267	118,619,727	89,780,377
	상급종합병원	원	Tertiary hospital	원	General hospital	—	—	—	—
	병의원	원	Hospital	원	Hospital	13,122	13,271	529,233	351,432
	요양병원	원	Healthcare Institute	원	Healthcare Institute	3,519	3,182	371,915	290,711
	치보	원	Dental hospital	원	Dental hospital	33,516	6,980	2,963,636	2,372,061
	보관	원	Health center	원	Health center	—	—	—	—
	한방의	원	Oriental hospital	원	Oriental health Clinic	—	—	—	—
	한방의	원	Oriental hospital	원	Oriental health Clinic	106,581	185,378	7,246,455	5,104,240
	한방의	원	Oriental hospital	원	Oriental health Clinic	5,251,288	5,279,456	107,508,487	81,661,935
	한방의	원	Oriental hospital	원	Oriental health Clinic	—	—	—	—
광 주	Gwangju					2,866,138	3,764,408	132,607,130	98,330,086
	상급종합병원	원	Tertiary hospital	원	General hospital	—	—	—	—
	병의원	원	Hospital	원	Hospital	5,843	5,843	194,616	97,760
	요양병원	원	Healthcare Institute	원	Healthcare Institute	19,286	18,483	1,519,712	1,150,671
	치보	원	Dental hospital	원	Dental hospital	57,303	4,425	6,818,948	5,480,268
	보관	원	Health center	원	Health center	—	—	—	—
	한방의	원	Oriental hospital	원	Oriental health Clinic	—	—	—	—
	한방의	원	Oriental hospital	원	Oriental health Clinic	485,461	1,422,482	74,119,586	53,718,296
	한방의	원	Oriental hospital	원	Oriental health Clinic	2,298,245	2,313,175	49,954,269	37,883,091
	한방의	원	Oriental hospital	원	Oriental health Clinic	—	—	—	—
대 전	Daejeon					3,579,267	3,615,222	86,832,777	64,943,562
	상급종합병원	원	Tertiary hospital	원	General hospital	—	—	—	—
	병의원	원	Hospital	원	Hospital	4,621	4,537	119,882	65,111
	요양병원	원	Healthcare Institute	원	Healthcare Institute	1,304	1,050	48,402	35,125
	치보	원	Dental hospital	원	Dental hospital	39,973	8,914	3,938,290	3,123,826
	보관	원	Health center	원	Health center	—	—	—	—
	한방의	원	Oriental hospital	원	Oriental health Clinic	—	—	—	—
	한방의	원	Oriental hospital	원	Oriental health Clinic	149,432	214,242	8,702,520	6,111,046
	한방의	원	Oriental hospital	원	Oriental health Clinic	3,383,937	3,386,479	74,023,684	55,608,454
	한방의	원	Oriental hospital	원	Oriental health Clinic	—	—	—	—
울 산	Ulsan					2,239,152	2,241,290	52,015,183	38,742,973
	상급종합병원	원	Tertiary hospital	원	General hospital	—	—	—	—
	병의원	원	Hospital	원	Hospital	—	—	—	—
	요양병원	원	Healthcare Institute	원	Healthcare Institute	—	—	—	—
	치보	원	Dental hospital	원	Dental hospital	33,961	3,920	3,399,159	2,727,737
	보관	원	Health center	원	Health center	—	—	—	—
	한방의	원	Oriental hospital	원	Oriental health Clinic	—	—	—	—
	한방의	원	Oriental hospital	원	Oriental health Clinic	66,231	98,410	3,769,059	2,594,424
	한방의	원	Oriental hospital	원	Oriental health Clinic	2,138,960	2,138,960	44,846,965	33,420,812
	한방의	원	Oriental hospital	원	Oriental health Clinic	—	—	—	—
세 종	Sejong					294,498	292,537	6,396,506	4,859,754
	상급종합병원	원	Tertiary hospital	원	General hospital	—	—	—	—
	병의원	원	Hospital	원	Hospital	—	—	—	—
	요양병원	원	Healthcare Institute	원	Healthcare Institute	—	—	—	—
	치보	원	Dental hospital	원	Dental hospital	2,121	160	183,475	148,079
	보관	원	Health center	원	Health center	—	—	—	—
	한방의	원	Oriental hospital	원	Oriental health Clinic	—	—	—	—
	한방의	원	Oriental hospital	원	Oriental health Clinic	—	—	—	—
	한방의	원	Oriental hospital	원	Oriental health Clinic	292,377	292,377	6,213,031	4,711,674
	한방의	원	Oriental hospital	원	Oriental health Clinic	—	—	—	—

주 : 한방명세서 심사결정기준

요양급여비용 심사실적

by Location of Provider

(단위 : 건, 일, 천원)
Unit : Claim, Day, KRW 1,000

한방입원 Inpatient				한방외래 Outpatient			
청구건수 Claims	내원일수 Visits	요양급여비용 Medical Expenses	급 여 비 Benefit	청구건수 Claims	내원일수 Visits	요양급여비용 Medical Expenses	급 여 비 Benefit
1,132,277	2,912,699	270,376,068	208,957,545	102,521,702	102,518,935	2,138,697,078	1,614,445,633
72,358	326,838	26,054,449	20,203,129	23,291,590	23,291,581	488,284,910	365,887,030
-	-	-	-	-	-	-	-
76	-	2,484	1,990	5,577	5,577	193,159	97,159
4,971	2,234	759,253	610,126	17,508	17,508	338,245	212,907
41,353	214	4,892,078	3,973,278	24,034	24,034	508,865	311,239
-	-	-	-	22,013	22,013	476,135	288,520
-	-	-	-	-	-	-	-
21,507	275,774	18,847,792	14,389,223	745,871	745,862	17,833,183	10,891,176
4,451	48,616	1,552,843	1,228,512	22,476,587	22,476,587	468,935,323	354,086,028
156,495	139,824	22,475,864	17,749,473	8,268,053	8,265,651	163,301,817	124,678,091
-	-	-	-	218	218	3,593	2,181
144	155	28,391	22,435	9,024	9,024	178,440	90,157
492	-	38,204	30,790	1,673	1,673	25,911	15,649
147,355	6,267	13,939,095	11,172,207	25,579	23,180	461,097	288,593
-	-	-	-	-	-	-	-
-	-	-	-	-	-	-	-
8,175	127,503	8,276,509	6,373,123	189,818	189,818	4,229,223	2,598,909
329	5,899	193,666	150,918	8,041,741	8,041,738	158,403,554	121,682,601
31,715	28,431	4,182,586	3,317,346	5,664,652	5,664,630	114,288,199	86,472,097
-	-	-	-	-	-	-	-
-	-	-	-	-	-	-	-
2,888	7,939	458,168	352,650	17,638	17,623	339,996	208,479
27,315	664	2,406,115	1,953,705	7,690	7,686	149,901	94,661
-	-	-	-	-	-	-	-
-	-	-	-	-	-	-	-
1,512	19,828	1,318,303	1,010,991	56,300	56,300	1,477,115	920,404
-	-	-	-	5,583,024	5,583,021	112,321,186	85,248,552
38,541	118,822	9,638,000	7,455,270	5,369,485	5,369,445	108,981,727	82,325,108
-	-	-	-	-	-	-	-
1,289	1,438	273,418	214,932	11,833	11,833	255,816	136,499
1,362	1,025	321,165	259,868	2,157	2,157	50,750	30,842
26,697	162	2,830,580	2,289,730	6,819	6,818	133,056	82,330
-	-	-	-	-	-	-	-
-	-	-	-	-	-	-	-
6,319	85,116	4,835,796	3,635,589	100,262	100,262	2,410,659	1,468,651
2,874	31,081	1,377,041	1,055,150	5,248,414	5,248,375	106,131,446	80,606,785
142,250	1,040,520	71,649,293	53,810,214	2,723,888	2,723,888	60,957,837	44,519,872
-	-	-	-	-	-	-	-
-	-	-	-	5,843	5,843	194,616	97,760
8,381	7,578	1,255,606	989,254	10,905	10,905	264,106	161,416
53,021	143	6,727,503	5,424,287	4,282	4,282	91,445	55,981
-	-	-	-	-	-	-	-
-	-	-	-	-	-	-	-
79,527	1,016,548	63,191,464	47,041,209	405,934	405,934	10,928,122	6,677,087
1,321	16,251	474,721	355,464	2,296,924	2,296,924	49,479,548	37,527,627
38,338	74,294	8,818,194	6,910,869	3,540,929	3,540,928	78,014,584	58,032,692
-	-	-	-	-	-	-	-
226	142	17,826	13,813	4,395	4,395	102,056	51,298
328	74	27,835	22,346	976	976	20,567	12,779
31,078	19	3,735,508	3,001,129	8,895	8,895	202,782	122,697
-	-	-	-	-	-	-	-
-	-	-	-	-	-	-	-
6,396	71,206	4,876,802	3,750,445	143,036	143,036	3,825,718	2,360,601
310	2,853	160,224	123,136	3,383,627	3,383,626	73,863,460	55,485,318
32,663	34,801	5,316,800	4,190,222	2,206,489	2,206,489	46,698,383	34,552,750
-	-	-	-	-	-	-	-
-	-	-	-	-	-	-	-
-	-	-	-	-	-	-	-
30,523	482	3,309,791	2,670,849	3,438	3,438	89,368	56,888
-	-	-	-	-	-	-	-
-	-	-	-	-	-	-	-
2,140	34,319	2,007,009	1,519,374	64,091	64,091	1,762,050	1,075,051
-	-	-	-	2,138,960	2,138,960	44,846,965	33,420,812
1,961	-	180,770	146,259	292,537	292,537	6,215,736	4,713,495
-	-	-	-	-	-	-	-
-	-	-	-	-	-	-	-
-	-	-	-	-	-	-	-
1,961	-	180,770	146,259	160	160	2,704	1,821
-	-	-	-	-	-	-	-
-	-	-	-	-	-	-	-
-	-	-	-	-	-	-	-
-	-	-	-	292,377	292,377	6,213,031	4,711,674

Note : According to oriental medicine claim review records

제Ⅳ－16 표
Table IV－16

한방 소재지별 요양기관 종별
Oriental Medicine Claim Review Records

구 분 Division						계 Total			
						청구건수 Claims	내원일수 Visits	요양급여비용 Medical Expenses	급 여 비 Benefit
경 기	Gyeonggi					21,239,218	21,418,716	484,128,313	364,527,602
	상	급	종	합	병	-	-	-	-
	중	합	병	원	원	21,424	21,453	786,172	497,441
	병	원	원	원	원	35,114	34,467	1,929,609	1,441,766
	요	양	병	원	원	182,046	54,398	16,310,754	13,123,146
	치	과	병	원	원	-	-	-	-
	보	전	기	관	Health center	3,026	3,026	50,049	40,584
	한	방	병	원	Oriental hospital	493,738	763,170	29,025,525	20,211,549
	한	의	병	원	Oriental health Clinic	20,503,870	20,542,202	436,026,204	329,213,117
강 원	Gangwon					2,811,515	2,824,070	60,594,660	46,380,976
	상	급	종	합	병	-	-	-	-
	중	합	병	원	원	-	-	-	-
	병	원	원	원	원	4,655	4,944	231,075	170,830
	요	양	병	원	원	11,152	4,204	758,943	619,567
	치	과	병	원	원	-	-	-	-
	보	전	기	관	Health center	11,447	11,447	132,091	106,734
	한	방	병	원	Oriental hospital	44,845	64,059	2,402,170	1,668,028
	한	의	병	원	Oriental health Clinic	2,739,416	2,739,416	57,070,380	43,815,817
충 북	Chungbuk					3,065,958	3,080,605	67,448,904	50,849,026
	상	급	종	합	병	-	-	-	-
	중	합	병	원	원	-	-	-	-
	병	원	원	원	원	13,221	12,885	350,852	233,464
	요	양	병	원	원	23,608	7,935	1,861,473	1,468,914
	치	과	병	원	원	-	-	-	-
	보	전	기	관	Health center	-	-	-	-
	한	방	병	원	Oriental hospital	86,223	116,049	4,307,341	2,933,307
	한	의	병	원	Oriental health Clinic	2,942,906	2,943,736	60,929,239	46,213,341
충 남	Chungnam					4,053,536	4,032,560	91,583,543	70,158,415
	상	급	종	합	병	-	-	-	-
	중	합	병	원	원	-	-	-	-
	병	원	원	원	원	-	-	-	-
	요	양	병	원	원	61,724	17,189	4,960,795	3,944,777
	치	과	병	원	원	-	-	-	-
	보	전	기	관	Health center	3,472	3,472	69,155	53,613
	한	방	병	원	Oriental hospital	62,078	84,194	3,289,306	2,259,550
	한	의	병	원	Oriental health Clinic	3,926,262	3,927,705	83,264,286	63,900,476
전 북	Jeonbuk					3,977,217	4,199,760	110,056,225	84,201,663
	상	급	종	합	병	-	-	-	-
	중	합	병	원	원	-	-	-	-
	병	원	원	원	원	1,658	1,862	108,550	77,372
	요	양	병	원	원	15,839	17,151	804,016	579,041
	치	과	병	원	원	104,572	19,827	9,700,994	7,733,658
	보	전	기	관	Health center	-	-	-	-
	한	방	병	원	Oriental hospital	7,851	7,851	137,493	100,953
	한	의	병	원	Oriental health Clinic	189,464	460,620	22,685,151	16,441,574
전 남	Jeonnam					3,657,833	3,692,449	76,620,021	59,269,066
	상	급	종	합	병	3,473,219	3,681,393	95,228,720	73,711,337
	중	합	병	원	원	-	-	-	-
	병	원	원	원	원	-	-	-	-
	요	양	병	원	원	3,259	3,451	161,895	105,264
	치	과	병	원	원	20,552	21,321	939,255	677,707
	보	전	기	관	Health center	73,749	18,613	6,630,152	5,314,556
	한	방	병	원	Oriental hospital	-	-	-	-
	한	의	병	원	Oriental health Clinic	3,380	3,380	42,705	35,394
경 북	Gyeongbuk					5,291,780	5,242,202	113,779,492	87,664,623
	상	급	종	합	병	-	-	-	-
	중	합	병	원	원	-	-	-	-
	병	원	원	원	원	748	158	56,072	52,469
	요	양	병	원	원	138,406	69,303	8,402,079	6,553,984
	치	과	병	원	원	-	-	-	-
	보	전	기	관	Health center	3,101	3,101	43,098	34,031
	한	방	병	원	Oriental hospital	86,455	106,388	3,214,917	2,160,327
	한	의	병	원	Oriental health Clinic	5,063,070	5,063,252	102,063,327	78,863,813
경 남	Gyeongnam					6,249,629	6,215,232	138,260,522	105,712,963
	상	급	종	합	병	-	-	-	-
	중	합	병	원	원	650	-	86,818	70,305
	병	원	원	원	원	14,221	10,793	649,270	488,680
	요	양	병	원	원	110,999	27,588	9,032,889	7,163,237
	치	과	병	원	원	-	-	-	-
	보	전	기	관	Health center	742	742	9,928	7,978
	한	방	병	원	Oriental hospital	89,761	138,067	5,382,656	3,819,045
	한	의	병	원	Oriental health Clinic	6,033,256	6,038,042	123,098,961	94,163,719
제 주	Jeju					1,619,963	1,618,417	32,933,617	25,232,655
	상	급	종	합	병	-	-	-	-
	중	합	병	원	원	-	-	-	-
	병	원	원	원	원	-	-	-	-
	요	양	병	원	원	8,720	7,188	296,266	208,200
	치	과	병	원	원	-	-	-	-
	보	전	기	관	Health center	-	-	-	-
	한	방	병	원	Oriental hospital	-	-	-	-
	한	의	병	원	Oriental health Clinic	1,611,243	1,611,229	32,637,351	25,024,455

주 : 한방명세서 심사결정기준

요양급여비용 심사실적 <계속>

by Location of Provider <Cont'd>

(단위 : 건, 일, 천원)

Unit : Case, Day, KRW 1,000

한방입원 Inpatient				한방외래 Outpatient			
청구건수 Claims	내원일수 Visits	요양급여비용 Medical Expenses	급 여 비 Benefit	청구건수 Claims	내원일수 Visits	요양급여비용 Medical Expenses	급 여 비 Benefit
172,634	352,139	35,621,782	27,985,623	21,066,584	21,066,577	448,506,531	336,541,979
-	-	-	-	-	-	-	-
1,744	1,774	310,923	250,232	19,680	19,679	475,249	247,209
9,723	9,080	1,325,976	1,072,476	25,391	25,387	603,633	369,289
138,349	10,701	15,446,718	12,570,404	43,697	43,697	864,035	552,742
-	-	-	-	-	-	-	-
-	-	-	-	3,026	3,026	50,049	40,584
19,241	288,673	16,858,352	12,800,761	474,497	474,497	12,167,174	7,410,787
3,577	41,911	1,679,813	1,291,750	20,500,293	20,500,291	434,346,391	327,921,367
10,288	22,843	2,240,804	1,754,162	2,801,227	2,801,227	58,353,856	44,626,815
-	-	-	-	-	-	-	-
1,156	1,445	167,964	131,836	3,499	3,499	63,111	38,994
6,948	-	686,604	575,201	4,204	4,204	72,340	44,367
-	-	-	-	-	-	-	-
-	-	-	-	11,447	11,447	132,091	106,734
2,184	21,398	1,386,237	1,047,125	42,661	42,661	1,015,934	620,903
-	-	-	-	2,739,416	2,739,416	57,070,380	43,815,817
18,548	33,206	3,938,356	3,053,259	3,047,410	3,047,399	63,510,549	47,795,768
-	-	-	-	-	-	-	-
338	12	26,822	21,538	12,883	12,873	324,031	211,926
15,924	251	1,720,109	1,377,826	7,684	7,684	141,364	91,088
-	-	-	-	-	-	-	-
2,155	31,981	2,141,494	1,615,864	84,068	84,068	2,165,846	1,317,443
131	962	49,931	38,031	2,942,775	2,942,774	60,879,308	46,175,310
46,876	26,156	6,427,522	5,083,579	4,006,660	4,006,404	85,156,021	65,074,836
-	-	-	-	-	-	-	-
-	-	-	-	-	-	-	-
44,341	62	4,615,980	3,719,154	17,383	17,127	344,815	225,623
-	-	-	-	-	-	-	-
2,368	24,484	1,739,023	1,309,318	3,472	3,472	69,155	53,613
167	1,610	72,519	55,106	59,710	59,710	1,550,283	950,231
114,838	337,381	29,258,193	22,526,283	3,926,095	3,926,095	83,191,768	63,845,369
-	-	-	-	3,862,379	3,862,379	80,798,032	61,675,380
233	437	70,268	56,156	1,425	1,425	38,281	21,216
2,804	4,116	461,966	364,706	13,035	13,035	342,050	214,335
84,771	26	9,251,976	7,453,806	19,801	19,801	449,018	279,852
-	-	-	-	-	-	-	-
23,224	294,380	18,193,489	13,684,948	7,851	7,851	137,493	100,953
3,806	38,422	1,280,494	966,666	166,240	166,240	4,491,662	2,756,626
85,533	293,708	23,737,001	18,172,914	3,654,027	3,654,027	75,339,528	58,302,400
-	-	-	-	3,387,686	3,387,685	71,491,720	55,538,423
229	421	61,663	47,953	3,030	3,030	100,232	57,311
3,009	3,778	510,652	402,252	17,543	17,543	428,603	275,455
59,890	4,755	6,319,257	5,114,698	13,859	13,858	310,896	199,859
-	-	-	-	-	-	-	-
20,476	270,027	16,099,353	12,041,809	3,380	3,380	42,705	35,394
1,929	14,727	746,076	566,203	159,633	159,633	4,160,530	2,529,422
74,884	25,308	8,242,835	6,611,838	3,190,241	3,190,241	66,448,755	52,440,983
-	-	-	-	5,216,896	5,216,894	105,536,657	81,052,785
-	-	-	-	-	-	-	-
590	-	53,061	50,395	158	158	3,011	2,074
72,272	3,171	6,992,018	5,646,124	66,134	66,132	1,410,061	907,859
-	-	-	-	-	-	-	-
1,997	21,930	1,187,432	907,570	3,101	3,101	43,098	34,031
25	207	10,325	7,748	84,458	84,458	2,027,484	1,252,757
92,823	58,428	12,459,043	9,877,248	5,063,045	5,063,045	102,053,003	78,856,065
-	-	-	-	6,156,806	6,156,804	125,801,479	95,835,716
650	-	86,818	70,305	-	-	-	-
3,605	177	452,614	364,192	-	-	-	-
84,610	1,199	8,501,018	6,823,977	10,616	10,616	196,656	124,488
-	-	-	-	26,389	26,389	531,872	339,260
-	-	-	-	-	-	-	-
3,371	51,677	3,153,055	2,418,588	742	742	9,928	7,978
587	5,375	265,539	200,187	86,390	86,390	2,229,601	1,400,457
1,532	-	134,574	109,859	6,032,669	6,032,667	122,833,422	93,963,532
-	-	-	-	1,618,431	1,618,417	32,799,043	25,122,796
-	-	-	-	-	-	-	-
-	-	-	-	-	-	-	-
1,532	-	134,574	109,859	7,188	7,188	161,692	98,341
-	-	-	-	-	-	-	-
-	-	-	-	-	-	-	-
-	-	-	-	-	-	-	-
-	-	-	-	1,611,243	1,611,229	32,637,351	25,024,455

Note : According to oriental medicine claim review records

제Ⅳ－17 표
Table IV－17

한방 연령별 성별
Oriental Medicine Claim Review

구 분 Division		청 구 건 수 Claims	일 수 Number of Days		요 양 급 여 비 용 (천 원) Medical Expenses(KRW 1,000)	
			내 원 Visit	요 양 Reimbursed	계 Total	급 여 비 Benefit
계	Total	103,653,979	105,431,634	112,182,289	2,409,073,146	1,823,403,178
남자	Male	37,537,567	38,148,422	40,641,654	879,580,985	657,975,846
여자	Female	66,116,412	67,283,212	71,540,635	1,529,492,161	1,165,427,332
0세	Age	111,402	112,564	133,063	1,967,101	1,566,996
남자	Male	63,987	64,686	76,382	1,131,259	901,190
여자	Female	47,415	47,878	56,681	835,842	665,806
1 ~ 4세	Subtotal	926,401	927,241	1,235,486	17,150,999	13,651,495
남자	Male	512,378	512,920	682,671	9,475,513	7,541,851
여자	Female	414,023	414,321	552,815	7,675,486	6,109,644
5 ~ 9세	Subtotal	1,089,135	1,093,951	1,458,990	20,875,968	15,177,203
남자	Male	620,148	622,341	831,561	11,852,618	8,611,584
여자	Female	468,987	471,610	627,429	9,023,350	6,565,619
10 ~ 14세	Subtotal	1,278,028	1,294,150	1,496,567	27,881,640	19,848,707
남자	Male	714,977	723,085	838,552	15,509,367	11,039,246
여자	Female	563,051	571,065	658,015	12,372,273	8,809,461
15 ~ 19세	Subtotal	1,824,977	1,872,327	2,073,353	44,631,306	31,701,626
남자	Male	928,429	951,228	1,047,071	22,537,290	16,000,218
여자	Female	896,548	921,099	1,026,282	22,094,016	15,701,408
20 ~ 24세	Subtotal	2,160,561	2,249,542	2,446,272	56,291,928	39,709,103
남자	Male	903,610	944,702	1,014,400	23,920,096	16,886,097
여자	Female	1,256,951	1,304,840	1,431,872	32,371,832	22,823,006
25 ~ 29세	Subtotal	2,980,481	3,090,747	3,344,635	78,185,560	55,086,816
남자	Male	1,339,881	1,391,247	1,484,989	35,668,940	25,132,498
여자	Female	1,640,600	1,699,500	1,859,646	42,516,621	29,954,317
30 ~ 34세	Subtotal	4,353,045	4,532,793	4,880,828	115,164,246	81,191,906
남자	Male	1,965,325	2,046,278	2,168,083	53,164,334	37,440,291
여자	Female	2,387,720	2,486,515	2,712,745	61,999,912	43,751,616
35 ~ 39세	Subtotal	5,158,128	5,336,923	5,747,635	132,923,405	93,814,824
남자	Male	2,368,353	2,451,164	2,592,717	62,563,005	44,093,174
여자	Female	2,789,775	2,885,759	3,154,918	70,360,400	49,721,650
40 ~ 44세	Subtotal	7,041,402	7,255,992	7,780,621	177,230,276	125,364,297
남자	Male	3,074,820	3,154,039	3,332,006	78,227,779	55,168,819
여자	Female	3,966,582	4,101,953	4,448,615	99,002,498	70,195,477
45 ~ 49세	Subtotal	8,588,458	8,889,078	9,469,826	216,725,811	153,798,919
남자	Male	3,339,576	3,427,740	3,615,995	84,297,631	59,613,666
여자	Female	5,248,882	5,461,338	5,853,831	132,428,180	94,185,252
50 ~ 54세	Subtotal	10,568,388	10,999,895	11,673,384	268,354,186	191,037,364
남자	Male	3,576,529	3,675,087	3,878,293	90,139,257	63,971,609
여자	Female	6,991,859	7,324,808	7,795,091	178,214,929	127,065,755
55 ~ 59세	Subtotal	10,835,211	11,241,187	11,907,989	271,578,300	193,610,898
남자	Male	3,564,420	3,653,518	3,855,230	89,073,072	63,397,542
여자	Female	7,270,791	7,587,669	8,052,759	182,505,228	130,213,356
60 ~ 64세	Subtotal	8,810,612	9,022,954	9,532,361	212,255,529	151,427,698
남자	Male	2,870,270	2,919,207	3,078,307	70,030,946	49,987,261
여자	Female	5,940,342	6,103,747	6,454,054	142,224,583	101,440,437
65 ~ 69세	Subtotal	11,766,227	11,835,015	12,322,197	223,434,043	190,668,350
남자	Male	3,719,420	3,730,028	3,920,690	72,176,271	61,215,115
여자	Female	8,046,807	8,104,987	8,401,507	151,257,772	129,453,235
70 ~ 74세	Subtotal	11,713,892	11,704,126	12,141,340	221,568,084	190,712,578
남자	Male	3,673,952	3,663,128	3,823,946	70,053,454	60,112,906
여자	Female	8,039,940	8,040,998	8,317,394	151,514,630	130,599,672
75 ~ 79세	Subtotal	8,623,094	8,533,675	8,847,398	172,998,818	148,669,777
남자	Male	2,654,818	2,628,595	2,731,610	52,454,473	45,117,416
여자	Female	5,968,276	5,905,080	6,115,788	120,544,345	103,552,361
80 ~ 84세	Subtotal	4,139,184	3,978,017	4,147,580	95,317,907	81,048,613
남자	Male	1,189,174	1,162,326	1,216,651	25,414,076	21,733,313
여자	Female	2,950,010	2,815,691	2,930,929	69,903,831	59,315,300
85세 이상	And over	1,685,353	1,461,457	1,542,764	54,538,039	45,316,009
남자	Male	457,500	427,103	452,500	11,891,605	10,012,050
여자	Female	1,227,853	1,034,354	1,090,264	42,646,434	35,303,959

주 : 한방명세서 심사결정기준

요양급여비용 심사실적

Records by Age and Gender

(단위 : 건, 일, 원)

Unit : Claim, Day, KRW

건 당 내원일수 Visits per claim	건 당 요양급여비용 Medical Expenses per claim	건 당 급 여 비 Benefit per claim	일 당 요 양 급 여 비 용 Medical Expense per day	
			내 원 Visit	요 양 Reimbursed
1.02	23,241	17,591	22,850	21,475
1.02	23,432	17,528	23,057	21,642
1.02	23,133	17,627	22,732	21,379
1.01	17,658	14,066	17,475	14,783
1.01	17,680	14,084	17,488	14,811
1.01	17,628	14,042	17,458	14,746
1.00	18,514	14,736	18,497	13,882
1.00	18,493	14,719	18,474	13,880
1.00	18,539	14,757	18,525	13,884
1.00	19,167	13,935	19,083	14,309
1.00	19,113	13,886	19,045	14,253
1.01	19,240	14,000	19,133	14,381
1.01	21,816	15,531	21,544	18,630
1.01	21,692	15,440	21,449	18,495
1.01	21,974	15,646	21,665	18,802
1.03	24,456	17,371	23,837	21,526
1.02	24,275	17,234	23,693	21,524
1.03	24,643	17,513	23,987	21,528
1.04	26,054	18,379	25,024	23,011
1.05	26,472	18,687	25,320	23,581
1.04	25,754	18,157	24,809	22,608
1.04	26,233	18,483	25,297	23,376
1.04	26,621	18,757	25,638	24,020
1.04	25,915	18,258	25,017	22,863
1.04	26,456	18,652	25,407	23,595
1.04	27,051	19,050	25,981	24,521
1.04	25,966	18,324	24,934	22,855
1.03	25,770	18,188	24,906	23,127
1.03	26,416	18,618	25,524	24,130
1.03	25,221	17,823	24,382	22,302
1.03	25,170	17,804	24,425	22,778
1.03	25,441	17,942	24,802	23,478
1.03	24,959	17,697	24,135	22,255
1.04	25,235	17,908	24,381	22,886
1.03	25,242	17,851	24,593	23,312
1.04	25,230	17,944	24,248	22,622
1.04	25,392	18,076	24,396	22,989
1.03	25,203	17,887	24,527	23,242
1.05	25,489	18,173	24,330	22,862
1.04	25,064	17,869	24,159	22,806
1.02	24,989	17,786	24,380	23,104
1.04	25,101	17,909	24,053	22,664
1.02	24,091	17,187	23,524	22,267
1.02	24,399	17,416	23,990	22,750
1.03	23,942	17,077	23,301	22,036
1.01	18,989	16,205	18,879	18,133
1.00	19,405	16,458	19,350	18,409
1.01	18,797	16,088	18,662	18,004
1.00	18,915	16,281	18,931	18,249
1.00	19,068	16,362	19,124	18,320
1.00	18,845	16,244	18,843	18,217
0.99	20,062	17,241	20,272	19,554
0.99	19,758	16,995	19,955	19,203
0.99	20,198	17,350	20,414	19,710
0.96	23,028	19,581	23,961	22,982
0.98	21,371	18,276	21,865	20,889
0.95	23,696	20,107	24,827	23,850
0.87	32,360	26,888	37,318	35,351
0.93	25,993	21,884	27,842	26,280
0.84	34,733	28,753	41,230	39,116

Note : According to oriental medicine claim review records

제Ⅳ－18 표
Table IV－18

약국 조제행위별 요양급여비용 심사실적
Review Records of Pharmacy Dispensing

(단위 : 천원)
Unit : KRW 1,000

구 분 Division	계 Total	처 방 조 제 Prescription	직 접 조 제 Without prescription
계 Total	3,363,128,895	3,361,358,168	1,770,726
약 국 관 리 료 (방문당) Pharmacy management (per visit)	234,339,476	233,995,779	219,456
조 제 기 본 료 Basic dispensing	672,221,059	671,183,861	651,889
복 약 지 도 료 (방문당) Medication counselling (per visit)	424,203,023	423,524,843	421,690
조 제 료 Dispensing	1,778,727,220	1,779,387,665	240,120
가. 처방전에 의한 조제료 Dispensing with a prescription	1,778,176,959	1,779,387,665	-
(1) 내 복 약 Internal Medication	1,690,142,126	1,691,292,893	-
(2) 외 용 약 External Medication	88,034,832	88,094,773	-
- 단독 Use independently	38,180,995	38,206,992	-
- 내복약 동시 Use jointly with one or more internal medications	49,853,837	49,887,781	-
나. 처방전에 의하지 아니한 조제료 Dispensing without a prescription	550,261	-	240,120
(1) 내 복 약 Internal medication	548,015	-	239,140
(2) 외 용 약 External medication	2,246	-	980
- 단독 Use independently	1,778	-	776
- 내복약 동시 Use jointly with one or more internal medications	468	-	204
의 약 품 관 리 료 Inventory maintenance fees	253,638,117	253,266,020	237,571

주 : 약국의 전산청구실적을 기초로 추계함
Note : Pharmacy claim estimation based on the electronic claims

제Ⅳ－19 표
Table IV－19

요양기관 종별 분만 심사실적
Review Records of Delivery by Provider Type

(단위 : 기관, 건)
Unit : Provier, Claim

구 분		분만기관수 Number of Delivery institutions	분 만 건 수 Claims of Delivery				Division
			계 Total	자 연 분 만 Vaginal delivery	(브이백) (VBAC)	제 왕 절 개 Cesarean section	
2013	계	706	428,851	267,730	(2,169)	161,121	Total
	상급종합병원	43	25,406	12,407	(260)	12,999	Tertiary hospital
	중 합 병 원	91	38,891	21,382	(125)	17,509	General hospital
	병 원	145	192,326	124,129	(955)	68,197	Hospital
	의 원	409	170,549	108,133	(829)	62,416	Clinic
	조 산 원	17	1,676	1,676	－	－	Midwifery clinic
	보 건 기 관	1	3	3	－	－	Health care center
2014	계	675	424,852	260,655	(1,739)	164,197	Total
	상급종합병원	42	25,825	12,759	(231)	13,066	Tertiary hospital
	중 합 병 원	90	37,533	20,305	(111)	17,228	General hospital
	병 원	147	197,132	124,441	(864)	72,691	Hospital
	의 원	376	163,032	101,820	(533)	61,212	Clinic
	조 산 원	20	1,330	1,330	－	－	Midwifery clinic
	보 건 기 관	－	－	－	－	－	Health care center
2015	계	620	434,169	262,314	(1,642)	171,855	Total
	상급종합병원	42	25,211	11,576	(119)	13,635	Tertiary hospital
	중 합 병 원	85	37,157	19,608	(165)	17,549	General hospital
	병 원	141	209,829	130,944	(818)	78,885	Hospital
	의 원	334	160,766	98,980	(540)	61,786	Clinic
	조 산 원	18	1,206	1,206	－	－	Midwifery clinic
	보 건 기 관	－	－	－	－	－	Health care center

주 : 1) 브이백(VBAC): 제왕절개 후 자연분만
2) 심사일 기준으로 산출
3) 2015년부터 산출방식 일부 변경

Note : 1) VBAC: Vaginal Birth after Cesarean section
2) According to the review result
3) Calculation method was partially revised from 2015.

제Ⅳ－20 표
Table IV－20

요양기관 소재지별 분만 심사실적 Review Records of Delivery by Location of Provider

(단위 : 기관, 건)
Unit : Provier, Claim

구 분			분 만 건 수 Claims of Delivery					Division
			분만기관수 Number of Delivery institutions	계 Total	자 연 분 만 Vaginal delivery	(브이백) (VBAC)	제 왕 절 개 Cesarean section	
2013	계		706	428,851	267,730	(2,169)	161,121	Total
	서울	울	124	86,593	54,648	(369)	31,945	Seoul
	부산	산	44	30,546	18,723	(161)	11,823	Busan
	대구	구	26	24,435	14,556	(86)	9,879	Daegu
	인천	천	35	21,351	13,709	(186)	7,642	Incheon
	광주	주	24	17,644	12,378	(76)	5,266	Gwangju
	대전	전	29	17,072	10,241	(94)	6,831	Daejeon
	울산	산	13	11,085	6,620	(34)	4,465	Ulsan
	경기도	기	165	108,896	68,417	(738)	40,479	Gyeonggi
	강원도	원	31	10,441	6,057	(18)	4,384	Gangwon
	충청도	북	30	12,201	7,580	(48)	4,621	Chungbuk
	충청도	남	32	14,961	8,667	(40)	6,294	Chungnam
	전라도	북	37	14,861	9,185	(102)	5,676	Jeonbuk
	전라도	남	14	10,793	7,056	(7)	3,737	Jeonnam
	경기도	북	36	17,036	10,573	(33)	6,463	Gyeongbuk
	경기도	남	50	25,450	15,902	(125)	9,548	Gyeongnam
	제주	주	14	5,378	3,377	(51)	2,001	Jeju
	세종	종	2	108	41	(1)	67	Sejong
2014	계		675	424,852	260,655	(1,739)	164,197	Total
	서울	울	118	86,724	54,441	(321)	32,283	Seoul
	부산	산	43	30,708	18,216	(131)	12,492	Busan
	대구	구	32	24,478	14,489	(71)	9,989	Daegu
	인천	천	38	22,236	14,257	(149)	7,979	Incheon
	광주	주	21	17,085	11,708	(66)	5,377	Gwangju
	대전	전	31	16,801	9,733	(79)	7,068	Daejeon
	울산	산	11	11,158	6,507	(23)	4,651	Ulsan
	경기도	기	155	107,823	66,244	(504)	41,579	Gyeonggi
	강원도	원	27	9,859	5,632	(24)	4,227	Gangwon
	충청도	북	29	11,991	7,378	(25)	4,613	Chungbuk
	충청도	남	29	14,274	8,181	(54)	6,093	Chungnam
	전라도	북	34	14,357	8,489	(83)	5,868	Jeonbuk
	전라도	남	16	9,826	6,211	(13)	3,615	Jeonnam
	경기도	북	31	16,276	9,881	(22)	6,395	Gyeongbuk
	경기도	남	44	25,503	15,837	(129)	9,666	Gyeongnam
	제주	주	14	5,436	3,255	(43)	2,181	Jeju
	세종	종	2	317	196	(2)	121	Sejong
2015	계		620	434,169	262,314	(1,642)	171,855	Total
	서울	울	109	90,776	57,231	(293)	33,545	Seoul
	부산	산	38	31,370	18,110	(119)	13,260	Busan
	대구	구	26	24,711	13,771	(77)	10,940	Daegu
	인천	천	34	22,080	13,729	(177)	8,351	Incheon
	광주	주	14	18,027	12,540	(77)	5,487	Gwangju
	대전	전	30	17,242	10,315	(66)	6,927	Daejeon
	울산	산	10	11,306	6,472	(30)	4,834	Ulsan
	경기도	기	142	109,060	66,046	(481)	43,014	Gyeonggi
	강원도	원	24	10,149	5,684	(20)	4,465	Gangwon
	충청도	북	29	12,177	7,337	(21)	4,840	Chungbuk
	충청도	남	28	15,121	8,383	(26)	6,738	Chungnam
	전라도	북	33	14,144	8,021	(73)	6,123	Jeonbuk
	전라도	남	17	10,139	6,222	(8)	3,917	Jeonnam
	경기도	북	29	16,073	9,592	(30)	6,481	Gyeongbuk
	경기도	남	41	25,456	15,031	(111)	10,425	Gyeongnam
	제주	주	14	5,485	3,294	(28)	2,191	Jeju
	세종	종	2	853	536	(5)	317	Sejong

주 : 1) 브이백(VBAC): 제왕절개 후 자연분만
2) 심사일 기준으로 산출
3) 2015년부터 산출방식 일부 변경

Note : 1) VBAC: Vaginal Birth after Cesarean section
2) According to the review result
3) Calculation method was partially revised from 2015.

제Ⅳ－21 표
Table IV－21

초·경산별 분만 심사실적
Review Records of Delivery by the Type of Parity

(단위 : 건)

Unit : Claim

구 분	분만건수 Claims of Delivery			초산 Primipara			경산 Multipara			Division
	계 Total	자연분만 Vaginal delivery	제왕절개 Cesarean section	계 Total	자연분만 Vaginal delivery	제왕절개 Cesarean section	계 Total	자연분만 Vaginal delivery	제왕절개 Cesarean section	
계	434,115	262,260	171,855	230,795	134,700	96,095	203,320	127,560	75,760	Total
〈요양기관 종별〉										〈By Provider Type〉
상급종합병원	25,211	11,576	13,635	14,429	6,563	7,866	10,782	5,013	5,769	Tertiary hospital
종합병원	37,157	19,608	17,549	20,794	10,679	10,115	16,363	8,929	7,434	General hospital
병원	209,829	130,944	78,885	113,579	68,736	44,843	96,250	62,208	34,042	Hospital
의원	160,766	98,980	61,786	81,435	48,164	33,271	79,331	50,816	28,515	Clinic
조산원	1,152	1,152	-	558	558	-	594	594	-	Midwifery clinic
보건기관	-	-	-	-	-	-	-	-	-	Health care center
〈연령별〉										〈By age groups〉
19세 이하	1,875	1,397	478	1,722	1,287	435	153	110	43	19 and below
20 ~ 29	116,498	77,489	39,009	82,353	53,840	28,513	34,145	23,649	10,496	20 ~ 29
30 ~ 39	303,753	178,585	125,168	142,658	78,474	64,184	161,095	100,111	60,984	30 ~ 39
40 ~ 49	11,983	4,789	7,194	4,061	1,099	2,962	7,922	3,690	4,232	40 ~ 49
50세 이상	6	-	6	1	-	1	5	-	5	50 and over
〈요양기관소재지별〉										〈By city/province〉
서울	90,754	57,209	33,545	54,111	33,153	20,958	36,643	24,056	12,587	Seoul
부산	31,370	18,110	13,260	17,709	9,684	8,025	13,661	8,426	5,235	Busan
대구	24,711	13,771	10,940	13,165	6,963	6,202	11,546	6,808	4,738	Daegu
인천	22,079	13,728	8,351	11,229	6,861	4,368	10,850	6,867	3,983	Incheon
광주	18,027	12,540	5,487	9,116	6,336	2,780	8,911	6,204	2,707	Gwangju
대전	17,242	10,315	6,927	8,911	5,171	3,740	8,331	5,144	3,187	Daejeon
울산	11,306	6,472	4,834	5,990	3,333	2,657	5,316	3,139	2,177	Ulsan
경기	109,046	66,032	43,014	57,326	33,573	23,753	51,720	32,459	19,261	Gyeonggi
강원	10,149	5,684	4,465	5,133	2,707	2,426	5,016	2,977	2,039	Gangwon
충북	12,160	7,320	4,840	5,922	3,484	2,438	6,238	3,836	2,402	Chungbuk
충남	15,121	8,383	6,738	7,409	3,870	3,539	7,712	4,513	3,199	Chungnam
전북	14,144	8,021	6,123	6,877	3,701	3,176	7,267	4,320	2,947	Jeonbuk
전남	10,139	6,222	3,917	4,686	2,707	1,979	5,453	3,515	1,938	Jeonnam
경북	16,073	9,592	6,481	7,691	4,365	3,326	8,382	5,227	3,155	Gyeongbuk
경남	25,456	15,031	10,425	12,583	7,108	5,475	12,873	7,923	4,950	Gyeongnam
제주	5,485	3,294	2,191	2,538	1,463	1,075	2,947	1,831	1,116	Jeju
세종	853	536	317	399	221	178	454	315	139	Sejong

주 : 1) 초·경산 미확인 54건 제외

2) 2015년부터 산출방식 일부 변경

Note : 42 cases were excluded (childbirth experience not confirmed)

2) Calculation method was partially revised from 2015.

제Ⅳ - 22 표
Table IV - 22

암 수술별
Review records of

상병명 Diseases	수술명 Procedures	요양기관 종별 Provider Type	건당요양급여비용 Medical Expenses per claim	건당입원일수 Length Of Stay per claim
간암 (Malignant neoplasm of Liver)	간절제술(간엽) (Major Hepatectomy)	상 급 중 합 병 원 Tertiary hospital	996	18.9
		중 합 병 원 General hospital	1,010	21
	간절제술(부분) (Other Hepatectomy)	상 급 중 합 병 원 Tertiary hospital	719	14.4
		중 합 병 원 General hospital	728	15.9
		병 원 Hospital	-	-
	혈관색전술 (Embolization)	상 급 중 합 병 원 Tertiary hospital	325	5.3
		중 합 병 원 General hospital	323	6.2
		병 원 Hospital	-	-
갑상샘암 (Malignant neoplasm of Thyroid)	갑상샘절제술(양쪽) (Major Thyroid Procedures bilateral)	상 급 중 합 병 원 Tertiary hospital	225	5.5
		중 합 병 원 General hospital	234	6.8
		병 원 Hospital	222	8.2
	갑상샘절제술(한쪽) (Major Thyroid Procedures unilateral)	상 급 중 합 병 원 Tertiary hospital	166	4.7
		중 합 병 원 General hospital	188	6.3
		병 원 Hospital	212	9.1
난소암 (Malignant neoplasm of Ovary)	난소절제술(양쪽) (Adnexal Procedures)	상 급 중 합 병 원 Tertiary hospital	620	14.8
		중 합 병 원 General hospital	691	18.7
		병 원 Hospital	-	-
	난소절제술(부분) (Other Adnexal Procedures)	상 급 중 합 병 원 Tertiary hospital	266	8.3
		중 합 병 원 General hospital	-	-
		병 원 Hospital	-	-
대장암 (Malignant neoplasm of Colon)	결장절제술 (Major Colectomy)	상 급 중 합 병 원 Tertiary hospital	770	16.1
		중 합 병 원 General hospital	825	21.5
		병 원 Hospital	-	-
	결장절제술(복강경 이용) (Laparoscopic Colectomy)	상 급 중 합 병 원 Tertiary hospital	666	12
		중 합 병 원 General hospital	717	15.5
		병 원 Hospital	531	12.3
	결장절제술(부분) (Other Colectomy)	상 급 중 합 병 원 Tertiary hospital	708	14.1
		중 합 병 원 General hospital	772	20.2
		병 원 Hospital	-	-
	결장절제술 (부분,복강경 이용) (Other laparoscopic Colectomy)	상 급 중 합 병 원 Tertiary hospital	659	11
		중 합 병 원 General hospital	711	14.5
		병 원 Hospital	548	11.2
직장암 (Malignant neoplasm of Rectum)	직장절제술 (Rectal Resection)	상 급 중 합 병 원 Tertiary hospital	795	14.6
		중 합 병 원 General hospital	932	24.2
		병 원 Hospital	-	-
	직장절제술(복강경 이용) (Laparoscopic Resection)	상 급 중 합 병 원 Tertiary hospital	791	12.6
		중 합 병 원 General hospital	832	14.9
		병 원 Hospital	693	13.7
신장(콩팥)암 (Malignant neoplasm of Kidney)	신장(콩팥)수술 (Kidney Procedures)	상 급 중 합 병 원 Tertiary hospital	403	9.5
		중 합 병 원 General hospital	429	10.6
		병 원 Hospital	-	-

주 : 1) 2014.1~2015.3월 진료비청구서 심사분 중 2014년 건강보험 진료분 대상
2) 진료비 및 발생빈도가 높은 암수술의 평균입원일수 및 평균진료비 현황임

요양급여실적(입원)

cancer procedures (Inpatient)

(단위 : 일, 만원)

Unit : Day, KRW 10,000

상병명 Diseases	수술명 Procedures	요양기관 중별 Provider Type	건당요양급여비용 Medical Expenses per claim	건당입원일수 Length Of Stay per claim
식도암 (Malignant neoplasm of Esophagus)	식도절제술 (Esophageal Procedures)	상 급 중 합 병 원 Tertiary hospital	1,433	19.9
		중 합 병 원 General hospital	1,665	29.4
		병 원 Hospital	-	-
방광암 (Malignant neoplasm of Bladder)	방광수술(요도를 통해 내시경 이용) (Urethrosopic Bladder Procedures)	상 급 중 합 병 원 Tertiary hospital	135	4.9
		중 합 병 원 General hospital	144	5.9
		병 원 Hospital	160	7.1
	방광적출술(전체) (Bladder Procedures)	상 급 중 합 병 원 Tertiary hospital	940	23.1
		중 합 병 원 General hospital	968	22.5
		병 원 Hospital	-	-
위암 (Malignant neoplasm of Stomach)	위절제술(부분) (Subtotal Gastrectomy)	상 급 중 합 병 원 Tertiary hospital	613	14.1
		중 합 병 원 General hospital	678	18.4
		병 원 Hospital	502	21.1
	위절제술(복강경 이용) (Laparoscopic Gastrectomy)	상 급 중 합 병 원 Tertiary hospital	660	10.4
		중 합 병 원 General hospital	689	13.2
		병 원 Hospital	568	13.5
	위절제술(전체) (Total Gastrectomy)	상 급 중 합 병 원 Tertiary hospital	719	14.3
		중 합 병 원 General hospital	795	18.4
		병 원 Hospital	-	-
유방암 (Malignant neoplasm of Breast)	유방절제술(부분) (Other Major Procedures for Breast)	상 급 중 합 병 원 Tertiary hospital	242	6.8
		중 합 병 원 General hospital	283	9.5
		병 원 Hospital	-	-
	유방절제술(전체) (Major Procedures for Breast)	상 급 중 합 병 원 Tertiary hospital	346	8.1
		중 합 병 원 General hospital	381	10.6
		병 원 Hospital	450	21
자궁경부암 (Malignant neoplasm of Cervix Uteri)	자궁적출술 (Hysterectomy W/O Lymphadenectomy)	상 급 중 합 병 원 Tertiary hospital	248	7.3
		중 합 병 원 General hospital	243	7.7
		병 원 Hospital	-	-
	자궁적출술(림프절 포함) (Hysterectomy W Lymphadenectomy)	상 급 중 합 병 원 Tertiary hospital	546	13.9
		중 합 병 원 General hospital	560	15.8
		병 원 Hospital	-	-
전립선암 (Malignant neoplasm of prostate)	전립선적출술 (Other Prostatectomy)	상 급 중 합 병 원 Tertiary hospital	-	-
		중 합 병 원 General hospital	-	-
		병 원 Hospital	-	-
	전립선정낭적출술 (Radical Prostatectomy)	상 급 중 합 병 원 Tertiary hospital	397	10.5
췌장암 (Malignant neoplasm of Pancreas)	췌장절제술(부분) (Other Pancreas Procedures)	상 급 중 합 병 원 Tertiary hospital	884	17.3
		중 합 병 원 General hospital	860	19.5
	췌장절제술(전체) (Major Pancreas Procedures)	상 급 중 합 병 원 Tertiary hospital	1,205	22.9
		중 합 병 원 General hospital	1,344	30
폐암 (Malignant neoplasm of Lung)	폐절제술 (Lung Procedures)	상 급 중 합 병 원 Tertiary hospital	902	14.6
		중 합 병 원 General hospital	978	20.3
		병 원 Hospital	-	-
	폐절제술(흉강경 이용) (Thoracoscopic Procedures)	상 급 중 합 병 원 Tertiary hospital	896	10.6
		중 합 병 원 General hospital	978	14.7
		병 원 Hospital	-	-

Note : Reimbursed claims in 2014 out of reviewed claims of Jan. 2014 ~ Mar. 2015

The average LOS and medical expense records of cancer surgery which has high frequency and large expense

상병명 Diseases	수술명 Procedures	요양기관 중별 Provider Type	건당요양급여비용 Medical Expenses per claim	건당입원일수 Length Of Stay per claim
녹내장	녹내장수술 (단순, 수정체수술동반)	상 급 중 합 병 원 Tertiary Hospital	114	2.6
		중 합 병 원 General Hospital	105	2.1
		병 원 Hospital	101	3.4
	녹내장수술 (단순, 수정체수술미동반)	상 급 중 합 병 원 Tertiary Hospital	91	3.1
		중 합 병 원 General Hospital	87	3.5
		병 원 Hospital	68	3.3
	녹내장수술 (복잡, 수정체수술동반)	상 급 중 합 병 원 Tertiary Hospital	134	3.6
		중 합 병 원 General Hospital	132	3
		병 원 Hospital	96	2.4
	녹내장수술 (복잡, 수정체수술미동반)	상 급 중 합 병 원 Tertiary Hospital	107	3.3
		중 합 병 원 General Hospital	116	3.8
		병 원 Hospital	77	2.3
축농증 (부비동염) (Sinusitis)	부비동수술(단순, 양쪽) (Minor Sinus Procedures, Both Side)	상 급 중 합 병 원 Tertiary Hospital	118	4.4
		중 합 병 원 General Hospital	-	-
		병 원 Hospital	-	-
	부비동수술(단순, 한쪽) (Minor Sinus Procedures, One Side)	상 급 중 합 병 원 Tertiary Hospital	96	3.8
		중 합 병 원 General Hospital	-	-
		병 원 Hospital	-	-
	부비동수술(복잡, 양쪽) (Major Sinus Procedures, Both Side)	상 급 중 합 병 원 Tertiary Hospital	137	3.6
		중 합 병 원 General Hospital	144	4.4
		병 원 Hospital	-	-
	부비동수술(복잡, 한쪽) (Major Sinus Procedures, One Side)	상 급 중 합 병 원 Tertiary Hospital	101	4.4
		중 합 병 원 General Hospital	119	4.7
		병 원 Hospital	-	-
	부비동수술 (내시경이용, 단순, 양쪽)	상 급 중 합 병 원 Tertiary Hospital	128	3.6
		중 합 병 원 General Hospital	131	4.4
		병 원 Hospital	-	-
	부비동수술 (내시경이용, 단순, 한쪽)	상 급 중 합 병 원 Tertiary Hospital	100	3.5
		중 합 병 원 General Hospital	104	4.1
		병 원 Hospital	84	3.9
관상동맥 우회로술 (Coronary Bypass)	Pump 미사용, 심도자술 미사용 (Coronary Bypass W/O pump ,W/O Cardiac Cath)	상 급 중 합 병 원 Tertiary Hospital	1,928	13
		중 합 병 원 General Hospital	1,790	14.8
	Pump 미사용, 심도자술 사용 (Coronary Bypass W/O pump ,W Cardiac Cath)	상 급 중 합 병 원 Tertiary Hospital	2,111	14.6
		중 합 병 원 General Hospital	2,140	19.9
	Pump 사용, 심도자술 미사용 (Coronary Bypass W pump ,W/O Cardiac Cath)	상 급 중 합 병 원 Tertiary Hospital	1,978	16.6
		중 합 병 원 General Hospital	-	-
	Pump 사용, 심도자술 사용 (Coronary Bypass W pump ,W Cardiac Cath)	상 급 중 합 병 원 Tertiary Hospital	2,132	18.9
		중 합 병 원 General Hospital	2,382	24.3

주 : 1) 2014.1~2015.3월 진료비청구서 심사분 중 2014년 건강보험 진료분 대상
2) 진료비 및 발생빈도가 높은 주요수술의 평균입원일수 및 평균진료비 현황임

요양급여실적(입원)

non-cancer procedures (Inpatient)

(단위 : 일, 만원)

Unit : Day, KRW 10,000

상병명 Diseases	수술명 Procedures	요양기관 종별 Provider Type	건당요양급여비용 Medical Expenses per claim	건당입원일수 Length Of Stay per claim
전립선절제술(암이 아닌 경우)	전립선절제술	상 급 중 합 병 원 Tertiary Hospital	167	5.4
		중 합 병 원 General Hospital	180	6.7
		병 원 Hospital	155	5.9
담낭(쓸개)염 (Cholecystitis)	경피적 담관시술(배액술, 담관확장술 등) (Percutaneous Procedures, Drainage, Dilatation)	상 급 중 합 병 원 Tertiary Hospital	475	11.9
		중 합 병 원 General Hospital	479	13.9
		병 원 Hospital	-	-
	담낭절제술(개복, 내시경시술 미동반) (Cholecystectomy W/O Endoscopic Procedures)	상 급 중 합 병 원 Tertiary Hospital	-	-
		중 합 병 원 General Hospital	369	11.4
		병 원 Hospital	-	-
	담낭절제술(복강경 이용, 내시경시술 동반) (Laparoscopic Cholecystectomy W Endoscopic Procedures)	상 급 중 합 병 원 Tertiary Hospital	516	9.8
		중 합 병 원 General Hospital	538	12.1
		병 원 Hospital	-	-
	담낭절제술(복강경 이용, 내시경시술 미동반) (Laparoscopic Cholecystectomy W/O Endoscopic Procedures)	상 급 중 합 병 원 Tertiary Hospital	297	5.6
		중 합 병 원 General Hospital	315	7.4
		병 원 Hospital	272	7.2
	담석제거술(역행성담체관내시경 이용) (ERCP Procedures)	상 급 중 합 병 원 Tertiary Hospital	369	8.3
		중 합 병 원 General Hospital	400	9.8
		병 원 Hospital	-	-
담석증 (Biliary Calculus)	경피적 담관시술(배액술, 담관확장술 등) (Percutaneous Procedures, Drainage, Dilatation)	상 급 중 합 병 원 Tertiary Hospital	542	13.3
		중 합 병 원 General Hospital	528	14.4
		병 원 Hospital	-	-
	담낭절제술(개복, 내시경시술 동반) (Cholecystectomy W/O Endoscopic Procedures)	상 급 중 합 병 원 Tertiary Hospital	647	17.7
		중 합 병 원 General Hospital	619	18.4
		병 원 Hospital	-	-
	담낭절제술(개복, 내시경시술 미동반) (Cholecystectomy W/O Endoscopic Procedures)	상 급 중 합 병 원 Tertiary Hospital	314	9.6
		중 합 병 원 General Hospital	329	10.2
		병 원 Hospital	305	12.2
	담낭절제술(복강경 이용, 내시경시술 동반) (Laparoscopic Cholecystectomy W Endoscopic Procedures)	상 급 중 합 병 원 Tertiary Hospital	502	9.6
		중 합 병 원 General Hospital	516	11.4
		병 원 Hospital	407	9.6
	담낭절제술(복강경 이용, 내시경시술 미동반) (Laparoscopic Cholecystectomy W/O Endoscopic Procedures)	상 급 중 합 병 원 Tertiary Hospital	258	4.8
		중 합 병 원 General Hospital	279	6.6
		병 원 Hospital	261	6.7
손목터널증후군	손목터널증후군 수술	상 급 중 합 병 원 Tertiary Hospital	77	3
		중 합 병 원 General Hospital	106	6.4
		병 원 Hospital	95	6.2
안와골절	안와골절정복술	상 급 중 합 병 원 Tertiary Hospital	147	7.1
		중 합 병 원 General Hospital	158	8.5
		병 원 Hospital	123	7.9
안검내반증	안검내반증수술	상 급 중 합 병 원 Tertiary Hospital	82	1.7
		중 합 병 원 General Hospital	76	1.8
		병 원 Hospital	68	1

Note : Reimbursed claims in 2014 out of reviewed claims of Jan. 2014 ~ Mar. 2015

The average LOS and medical expense records of cancer surgery which has high frequency and large expens

상병명 Diseases	수술명 Procedures	요양기관 중별 Provider Type	건당요양급여비용 Medical Expenses per claim	건당입원일수 Length Of Stay per claim
경피적관상동맥중재술 (Percutaneous Coronary Procedures)	경피적관상동맥중재술 (급성심근경색증) (Percutaneous Coronary Procedures W/AMI)	상 급 중 합 병 원 Tertiary Hospital	784	6.2
		중 합 병 원 General Hospital	779	6.5
		병 원 Hospital	697	6.6
	(스텐트 미사용, 급성심근경색이 아닌 경우) (Percutaneous Coronary Procedures W/O AMI W/O Stent Implantation)	상 급 중 합 병 원 Tertiary Hospital	400	4
		중 합 병 원 General Hospital	359	4.1
		병 원 Hospital	-	-
	(스텐트 사용, 급성심근경색이 아닌 경우) (Percutaneous Coronary Procedures W/O AMI W Stent Implantation)	상 급 중 합 병 원 Tertiary Hospital	656	4
		중 합 병 원 General Hospital	641	4.6
		병 원 Hospital	589	5.3
방광/요도의 결석 (Calculus of Bladder/Urethra)	결석제거술(체외충격파쇄석술 이용) (ESWL Procedures)	상 급 중 합 병 원 Tertiary Hospital	-	-
		중 합 병 원 General Hospital	144	3
		병 원 Hospital	126	2.6
	방광내 결석제거술 (요도를 통해 내시경 이용) (Transurethral Procedures)	상 급 중 합 병 원 Tertiary Hospital	112	3.7
		중 합 병 원 General Hospital	114	3.9
		병 원 Hospital	112	4.5
신장/요관의 결석 (Calculus of Kidney & Ureter)	결석제거술(상.하부, 내시경 이용) (Endoscopic Procedures)	상 급 중 합 병 원 Tertiary Hospital	151	3.4
		중 합 병 원 General Hospital	135	3.2
		병 원 Hospital	138	3
	결석제거술(절개) (Kidney & Ureter Procedures)	상 급 중 합 병 원 Tertiary Hospital	258	9.1
		중 합 병 원 General Hospital	-	-
		병 원 Hospital	-	-
	결석제거술(체외충격파쇄석술 이용) (ESWL Procedures)	상 급 중 합 병 원 Tertiary Hospital	165	3.6
		중 합 병 원 General Hospital	139	2.9
		병 원 Hospital	136	2.6
무릎관절 (Knee Joint)	무릎관절치환술(부분) (Partial Knee Replacement)	상 급 중 합 병 원 Tertiary Hospital	416	13.7
		중 합 병 원 General Hospital	465	22
		병 원 Hospital	387	18.6
	무릎관절치환술(양쪽) (Knee Replacement, Bilateral)	상 급 중 합 병 원 Tertiary Hospital	939	18.1
		중 합 병 원 General Hospital	1070	32.8
		병 원 Hospital	970	29.2
	무릎관절치환술(재수술) (Total Knee Revision)	상 급 중 합 병 원 Tertiary Hospital	1,048	22.8
		중 합 병 원 General Hospital	1,065	31.9
		병 원 Hospital	919	27.8
	무릎관절치환술(전체) (Total Knee Replacement)	상 급 중 합 병 원 Tertiary Hospital	536	13.6
		중 합 병 원 General Hospital	614	22.2
		병 원 Hospital	532	19.7
무릎반월판연골 (Knee Meniscus)	무릎반월판연골수술(양쪽) (Meniscus procedures, Bilateral)	상 급 중 합 병 원 Tertiary Hospital	166	5.9
		중 합 병 원 General Hospital	225	13.6
		병 원 Hospital	170	9.2
	무릎반월판연골수술(한쪽) (Meniscus procedures, Unilateral)	상 급 중 합 병 원 Tertiary Hospital	146	5.2
		중 합 병 원 General Hospital	201	11.8
		병 원 Hospital	162	9.1

주 : 1) 2014.1~2015.3월 진료비청구서 심사분 중 2014년 건강보험 진료분 대상

2) 진료비 및 발생빈도가 높은 주요수술의 평균입원일수 및 평균진료비 현황임

요양급여실적(입원)<계속> non-cancer procedures (Inpatient) <Cont'd>

(단위 : 일, 만원)

Unit : Day, KRW 10,000

상병명 Diseases	수술명 Procedures	요양기관 종별 Provider Type	건당요양급여비용 Medical Expenses per claim	건당입원일수 Length Of Stay per claim
넓적다리골절 (Femur Fracture)	넓적다리 골절수술 (Femur procedures)	상 급 중 합 병 원 Tertiary Hospital	462	16.4
		중 합 병 원 General Hospital	523	28.2
		병 원 Hospital	382	23.9
무릎십자인대 (Knee Cruciate Ligament)	무릎십자인대수술 (Cruciate Ligament procedures)	상 급 중 합 병 원 Tertiary Hospital	320	8
		중 합 병 원 General Hospital	380	16.9
		병 원 Hospital	326	14.8
발골절 (Foot Fracture)	발 골절수술 (Major Foot Procedures)	상 급 중 합 병 원 Tertiary Hospital	231	10.7
		중 합 병 원 General Hospital	238	16.8
		병 원 Hospital	174	13.5
	발 골절수술 (편 박는 경우) (Other Foot Procedures)	상 급 중 합 병 원 Tertiary Hospital	122	5.9
		중 합 병 원 General Hospital	152	11.1
		병 원 Hospital	115	9.6
손/손목골절 (Hand/Wrist Fracture)	손/손목 골절수술 (Major Hand/Wrist Procedures)	상 급 중 합 병 원 Tertiary Hospital	123	4.8
		중 합 병 원 General Hospital	134	7.3
		병 원 Hospital	115	7.5
	손/손목 골절수술(편 박는 경우) (Minor Hand/Wrist Procedures)	상 급 중 합 병 원 Tertiary Hospital	80	3.3
		중 합 병 원 General Hospital	91	5
		병 원 Hospital	78	5.2
아래팔골절 (Elbow/Forearm Fracture)	아래팔 골절수술 (Other Elbow or Forearm Procedures)	상 급 중 합 병 원 Tertiary Hospital	220	6.4
		중 합 병 원 General Hospital	243	11
		병 원 Hospital	202	10.8
아래다리골절 (발목 포함) (Tibia/Fibula /Ankle/Knee Fracture)	무릎 골절수술 (Other Knee Procedures)	상 급 중 합 병 원 Tertiary Hospital	238	11.1
		중 합 병 원 General Hospital	286	21
		병 원 Hospital	216	16.7
	아래다리 골절수술 (Major Foot Procedures)	상 급 중 합 병 원 Tertiary Hospital	-	-
		중 합 병 원 General Hospital	-	-
		병 원 Hospital	226	16.4
	아래다리 골절수술 (편 박는 경우 포함) (Tibia/Fibula/Ankle Procedures)	상 급 중 합 병 원 Tertiary Hospital	296	11.2
		중 합 병 원 General Hospital	331	18.8
		병 원 Hospital	258	16.4
어깨골절 (Shoulder Fracture)	어깨 골절수술 (Other Shoulder Procedures)	상 급 중 합 병 원 Tertiary Hospital	210	7.3
		중 합 병 원 General Hospital	239	12.5
		병 원 Hospital	197	12.2
엉덩이관절 (Hip Joint)	엉덩이관절치환술(부분) (Partial Knee Replacement)	상 급 중 합 병 원 Tertiary Hospital	676	18.6
		중 합 병 원 General Hospital	731	27.5
		병 원 Hospital	566	22.7
	엉덩이관절치환술(재수술) (Total Hip Revision)	상 급 중 합 병 원 Tertiary Hospital	984	19.4
		중 합 병 원 General Hospital	996	29.4
		병 원 Hospital	781	26
	엉덩이관절치환술(전체) (Total Hip Replacement)	상 급 중 합 병 원 Tertiary Hospital	635	13
		중 합 병 원 General Hospital	710	21.1
		병 원 Hospital	616	18.9
팔꿈치골절 (Humrus Fracture)	팔꿈치 골절수술 (Humrus Procedures)	상 급 중 합 병 원 Tertiary Hospital	208	6.8
		중 합 병 원 General Hospital	271	12.7
		병 원 Hospital	235	13.3

Note : Reimbursed claims in 2014 out of reviewed claims of Jan. 2014 ~ Mar. 2015

The average LOS and medical expense records of cancer surgery which has high frequency and large expens

제 V 편

요양급여비용 적정성평가

Benefit Quality Assessment

제 V - 1 표
Table V - 1

요양기관종별 약제평가 항목별 지표
Drug Assessment Indicators by Provider Type

(단위 : %, 품목, 원)
Unit : %, Item, KRW

구 분 Division	분 기 Quarter	주사제 처방률 Injection Prescription rate	처방건당 약품목수 Number of drugs per prescription	투약일당 약품비 Drug cost per administration day
상급종합병원 Tertiary hospital	1/4 분기 quarter	2.85	3.03	2,475
	2/4 분기 quarter	2.80	3.01	2,524
	3/4 분기 quarter	2.75	3.05	2,650
	4/4 분기 quarter	2.58	2.97	2,538
중 합 병 원 General hospital	1/4 분기 quarter	9.47	3.53	2,018
	2/4 분기 quarter	10.01	3.53	2,008
	3/4 분기 quarter	9.42	3.45	2,049
	4/4 분기 quarter	9.27	3.45	2,024
병 원 Hospital	1/4 분기 quarter	18.41	3.78	1,697
	2/4 분기 quarter	18.53	3.78	1,700
	3/4 분기 quarter	18.00	3.58	1,701
	4/4 분기 quarter	17.53	3.70	1,675
치 과 병 원 Dental hospital	1/4 분기 quarter	1.44	2.66	1,143
	2/4 분기 quarter	1.21	2.69	1,113
	3/4 분기 quarter	1.25	2.72	1,163
	4/4 분기 quarter	1.02	2.70	1,154
의 원 Clinic	1/4 분기 quarter	21.16	3.92	1,350
	2/4 분기 quarter	21.05	3.89	1,361
	3/4 분기 quarter	19.38	3.59	1,328
	4/4 분기 quarter	19.27	3.80	1,339
치 과 의 원 Dental clinic	1/4 분기 quarter	0.07	2.80	1,046
	2/4 분기 quarter	0.07	2.81	1,059
	3/4 분기 quarter	0.08	2.82	1,072
	4/4 분기 quarter	0.07	2.82	1,076

주 : 2009년부터 항생제 처방률은 별도로 작성함

Note : Antibiotics prescription rate is separately recorded from 2009

제 V - 2 표

Table V - 2

의원 표시과목별 Drug Assessment Indicators

표 시 과 목 Department	분 기 Quarter	주사제 처방률 Injection Prescription rate	처방건당 약품목수 Number of drugs per prescription	투약일당 약품비 Drug cost per administration day
일 반 의 General practitioners	1/4 분기 quarter	30.97	4.02	1,270
	2/4 분기 quarter	30.50	3.98	1,282
	3/4 분기 quarter	27.39	3.65	1,253
	4/4 분기 quarter	28.13	3.85	1,267
내 과 Internal medicine	1/4 분기 quarter	23.70	4.05	1,362
	2/4 분기 quarter	23.41	4.01	1,363
	3/4 분기 quarter	18.49	3.70	1,340
	4/4 분기 quarter	20.21	3.86	1,342
신 경 과 Neurology	1/4 분기 quarter	10.12	3.50	1,368
	2/4 분기 quarter	9.81	3.47	1,356
	3/4 분기 quarter	8.42	3.41	1,367
	4/4 분기 quarter	8.78	3.46	1,389
정신건강의학과 Psychiatry	1/4 분기 quarter	0.93	2.92	852
	2/4 분기 quarter	0.98	2.92	845
	3/4 분기 quarter	0.88	2.90	847
	4/4 분기 quarter	0.93	2.89	834
외 과 General surgery	1/4 분기 quarter	35.10	3.83	1,174
	2/4 분기 quarter	35.01	3.79	1,182
	3/4 분기 quarter	31.74	3.51	1,161
	4/4 분기 quarter	33.18	3.66	1,170
정 형 외 과 Orthopedic surgery	1/4 분기 quarter	28.01	3.34	1,261
	2/4 분기 quarter	27.44	3.31	1,288
	3/4 분기 quarter	27.32	3.26	1,268
	4/4 분기 quarter	26.98	3.29	1,263
신 경 외 과 Neuro surgery	1/4 분기 quarter	26.54	3.52	1,251
	2/4 분기 quarter	26.69	3.51	1,276
	3/4 분기 quarter	25.60	3.43	1,271
	4/4 분기 quarter	25.46	3.48	1,272
흉 부 외 과 Thoracic surgery	1/4 분기 quarter	32.37	4.13	1,346
	2/4 분기 quarter	31.24	4.08	1,340
	3/4 분기 quarter	27.26	3.82	1,307
	4/4 분기 quarter	28.55	3.86	1,299
마취통증의학과 Anesthesiology & Pain medicine	1/4 분기 quarter	11.68	3.25	1,185
	2/4 분기 quarter	11.19	3.23	1,200
	3/4 분기 quarter	10.26	3.14	1,190
	4/4 분기 quarter	10.52	3.18	1,190

약제평가 항목별 지표

by Departments in Clinics

(단위 : %, 품목, 원)
Unit : %, Item, KRW

표시과목 Department	분기 Quarter	주사제 처방률 Injection Prescription rate	처방건당 약품목수 Number of drugs per prescription	투약일당 약품비 Drug cost per administration day
산부인과 Obstetrics & Gynecology	1/4 분기 quarter	18.34	2.85	845
	2/4 분기 quarter	18.64	2.87	851
	3/4 분기 quarter	18.89	2.80	856
	4/4 분기 quarter	18.10	2.85	856
소아청소년과 Pediatrics	1/4 분기 quarter	4.42	4.37	1,335
	2/4 분기 quarter	4.19	4.37	1,337
	3/4 분기 quarter	3.70	4.11	1,243
	4/4 분기 quarter	3.60	4.32	1,302
안과 Ophthalmology	1/4 분기 quarter	4.85	2.47	2,029
	2/4 분기 quarter	4.90	2.51	2,083
	3/4 분기 quarter	4.40	2.56	2,109
	4/4 분기 quarter	4.75	2.58	2,087
이비인후과 Otorhinolaryngology	1/4 분기 quarter	16.79	4.50	1,813
	2/4 분기 quarter	17.25	4.49	1,828
	3/4 분기 quarter	14.84	4.24	1,707
	4/4 분기 quarter	15.05	4.39	1,759
피부과 Dermatology	1/4 분기 quarter	24.78	3.21	1,669
	2/4 분기 quarter	25.60	3.24	1,691
	3/4 분기 quarter	24.80	3.24	1,755
	4/4 분기 quarter	25.09	3.23	1,710
비뇨기과 Urology	1/4 분기 quarter	34.20	3.05	1,530
	2/4 분기 quarter	35.85	3.09	1,548
	3/4 분기 quarter	35.37	3.09	1,588
	4/4 분기 quarter	34.52	3.05	1,549
영상의학과 Radiology	1/4 분기 quarter	15.02	3.61	1,199
	2/4 분기 quarter	16.16	3.56	1,184
	3/4 분기 quarter	13.67	3.31	1,166
	4/4 분기 quarter	13.87	3.41	1,187
재활의학과 Rehabilitation	1/4 분기 quarter	12.63	3.32	1,245
	2/4 분기 quarter	12.59	3.29	1,281
	3/4 분기 quarter	11.90	3.20	1,250
	4/4 분기 quarter	11.58	3.21	1,238
가정의학과 Family medicine	1/4 분기 quarter	27.40	4.10	1,241
	2/4 분기 quarter	27.29	4.06	1,254
	3/4 분기 quarter	23.85	3.71	1,216
	4/4 분기 quarter	24.52	3.93	1,236

제 V - 3 - 1 표

Table V - 3 - 1

다발성 질병별 약제평가

Drug Assessment Indicators of

순 위 Rank	질 병 분 류 기 호 KCD-6	1/4 분기 quarter		
		주사제 처방률 Injection Prescription rate	처방건당 약품복수 Number of drugs per prescription	투약일당 약품비 Drug cost per administration day
1	(C15-C26) 소 화 기 관 의 약 성 신 생 물	2.92	2.58	6,531
2	(C50-C50) 유 방 의 약 성 신 생 물	1.50	2.05	4,901
3	(D10-D36) 양 성 신 생 물	1.56	2.35	1,503
4	(I60-I69) 뇌 혈 관 질 환	0.33	4.04	2,348
5	(I20-I25) 허 혈 성 심 장 질 환	0.21	4.95	2,136
6	(E10-E14) 당 뇨 병	0.37	3.25	1,768
7	(C73-C75) 갑 상 선 및 기 타 내 분 비 선 의 약 성 신 생 물	0.33	1.84	349
8	(E00-E07) 갑 상 선 의 장 애	0.30	1.77	374
9	(K00-K14) 구 강 , 침 샘 및 턱 의 질 환	5.19	2.71	1,590
10	(N17-N19) 신 부	12.07	4.21	3,152
11	(K20-K31) 식 도 , 위 및 십 이 지 장 의 질 환	2.54	2.79	1,515
12	(I30-I52) 기 타 형 태 의 심 장 병	0.42	3.88	1,326
13	(J30-J39) 상 기 도 의 기 타 질 환	1.34	3.08	1,665
14	(H30-H36) 맥 락 막 및 망 막 의 장 애	1.31	1.89	2,899
15	(R00-R09) 순 환 계 통 및 호 흡 계 통 을 침 범 한 증 상 및 징 후	1.96	3.04	1,384
16	(R50-R69) 전 신 증 상 및 징 후	3.99	2.63	1,246
17	(C30-C39) 호 흡 기 및 흉 궂 내 기 관 의 약 성 신 생 물	2.27	3.49	13,866
18	(G40-G47) 우 발 적 및 작 적 장 애	1.13	2.68	1,960
19	(J40-J47) 만 성 하 기 도 질 환	1.29	3.93	2,389
20	(L20-L30) 피 부 염 및 습 진	7.17	3.33	1,658
21	(M50-M54) 기 타 등 병 증	8.37	2.99	1,645
22	(N80-N98) 여 성 생 식 관 의 비 염 증 성 장 애	2.78	1.73	931
23	(M05-M14) 염 증 성 다 발 관 절 병 증	4.04	5.10	3,742
24	(S00-S09) 머 리 의 손 상	2.17	2.66	2,455
25	(N40-N51) 남 성 생 식 기 관 의 질 환	1.99	2.00	1,391
26	(E20-E35) 기 타 내 분 비 선 의 장 애	0.69	2.61	7,171
27	(M15-M19) 관 절 증	3.38	3.40	1,652
28	(B15-B19) 바 이 러 스 간 염	0.37	1.64	5,345
29	(M45-M49) 척 추 병 증	9.44	3.32	5,096
30	(C81-C96) 림 프 , 조 혈 및 관 련 조 직 의 약 성 신 생 물	6.82	3.06	21,070
31	(F30-F39) 기 분 [정 동] 장 애	0.28	3.11	1,452
32	(I10-I15) 고 혈 압 질 환	0.32	2.51	1,193
33	(K70-K77) 간 의 질 환	0.82	2.62	2,659
34	(M20-M25) 기 타 관 절 장 애	4.05	2.70	1,487
35	(R10-R19) 소 화 계 통 및 복 부 를 침 범 한 증 상 및 징 후	10.39	2.62	1,395
36	(M70-M79) 기 타 연 조 직 장 애	8.39	3.10	1,676
37	(H40-H42) 녹 내 장	0.36	1.96	7,653
38	(C51-C58) 여 성 생 식 기 관 의 약 성 신 생 물	2.72	1.91	1,547
39	(H65-H75) 중 이 및 유 돌 의 질 환	1.82	2.50	2,016
40	(L80-L99) 피 부 및 피 하 조 직 의 기 타 장 애	3.86	2.30	1,225
41	(C60-C63) 남 성 생 식 기 관 의 약 성 신 생 물	1.87	2.33	5,768
42	(M30-M36) 전 신 결 합 조 직 장 애	1.62	4.22	2,234
43	(K55-K63) 장 의 기 타 질 환	3.14	2.48	1,161
44	(G20-G26) 추 체 외 로 및 운 동 장 애	0.58	4.10	3,246
45	(K80-K87) 담 낭 , 담 도 및 체 장 의 장 애	1.40	2.36	1,316
46	(N30-N39) 비 뇨 계 통 의 기 타 질 환	3.88	2.17	1,526
47	(F40-F48) 신 경 증 성 , 스트 레 스 - 연 관 및 신 체 형 장 애	0.71	2.83	1,112
48	(H90-H95) 귀 의 기 타 장 애	5.16	2.20	733
49	(C64-C68) 요 로 의 약 성 신 생 물	6.48	2.48	6,706
50	(A00-A09) 장 감 염 질 환	23.67	2.75	1,591

주 : 상병분류는 한국표준질병·사인분류(통계청 고시)의 중분류에 의함

항목별 지표(상급종합병원)

Frequently Occurring Diseases(Tertiary hospital)

(단위 : %, 품목, 원)

Unit : %, Item, KRW

순 위 Rank	질 병 분 류 기 호 KCD-6		2/4 분기 quarter		
			주사제 처방률 Injection Prescription rate	처방건당 약품목수 Number of drugs per prescription	투약일당 약품비 Drug cost per administration day
1	(C15-C26)	소 화 기 관 의 약 성 신 생 물	3.00	2.54	6,625
2	(C50-C50)	유 방 의 약 성 신 생 물	1.57	2.07	5,140
3	(D10-D36)	양 성 신 생 물	1.50	2.33	1,481
4	(I20-I25)	허 혈 성 심 장 질 환	0.22	4.95	2,144
5	(I60-I69)	뇌 혈 관 질 환	0.32	4.01	2,328
6	(E10-E14)	당 뇨 병	0.35	3.27	1,781
7	(C73-C75)	갑 상 선 및 기 타 내 분 비 선 의 약 성 신 생 물	0.33	1.83	351
8	(E00-E07)	갑 상 선 의 장 애	0.31	1.77	386
9	(K00-K14)	구 강 , 침 샘 및 턱 의 질 환	5.09	2.73	1,631
10	(I30-I52)	기 타 형 태 의 심 장 병	0.46	3.87	1,331
11	(N17-N19)	신 부	8.23	4.17	3,098
12	(K20-K31)	식 도 , 위 및 십 이 지 장 의 질 환	2.25	2.71	1,467
13	(H30-H36)	맥 락 막 및 망 막 의 장 애	1.30	1.89	3,091
14	(J30-J39)	상 기 도 의 기 타 질 환	1.48	3.07	1,679
15	(R00-R09)	순 환 계 통 및 호 흡 계 통 을 침 범 한 증 상 및 징 후	1.99	3.02	1,366
16	(R50-R69)	전 신 증 상 및 징 후	4.61	2.68	1,236
17	(C30-C39)	호 흡 기 및 흉 관 내 기 관 의 약 성 신 생 물	2.39	3.39	14,788
18	(G40-G47)	우 발 적 및 작 적 장 애	1.26	2.72	1,994
19	(J40-J47)	만 성 하 기 도 질 환	1.25	3.82	2,370
20	(L20-L30)	피 부 염 및 습 진	6.62	3.33	1,703
21	(M05-M14)	염 증 성 다 발 관 절 병 증	4.05	5.04	3,841
22	(M50-M54)	기 타 등 병 증	8.41	3.00	1,658
23	(N80-N98)	여 성 생 식 관 의 비 염 증 성 장 애	2.84	1.73	863
24	(S00-S09)	머 리 의 손 상	2.24	2.66	2,510
25	(N40-N51)	남 성 생 식 기 관 의 질 환	2.00	1.98	1,390
26	(M15-M19)	관 절 증	3.36	3.36	1,649
27	(E20-E35)	기 타 내 분 비 선 의 장 애	0.62	2.59	7,502
28	(B15-B19)	바 이 러 스 간 염	0.40	1.63	5,317
29	(M45-M49)	척 추 병 증	9.64	3.31	5,205
30	(C81-C96)	림 프 , 조 혈 및 관 련 조 직 의 약 성 신 생 물	7.21	3.00	21,444
31	(I10-I15)	고 혈 압 질 환	0.34	2.48	1,180
32	(F30-F39)	기 분 [정 동] 장 애	0.26	3.17	1,438
33	(K70-K77)	간 의 질 환	0.93	2.57	2,699
34	(M20-M25)	기 타 관 절 장 애	4.23	2.65	1,474
35	(M70-M79)	기 타 연 조 직 장 애	7.72	3.03	1,661
36	(H40-H42)	녹 내 장	0.30	1.98	7,763
37	(R10-R19)	소 화 계 통 및 복 부 를 침 범 한 증 상 및 징 후	9.48	2.61	1,373
38	(C51-C58)	여 성 생 식 기 관 의 약 성 신 생 물	2.70	1.90	1,596
39	(C60-C63)	남 성 생 식 기 관 의 약 성 신 생 물	1.87	2.32	5,774
40	(M30-M36)	전 신 결 합 조 직 장 애	1.71	4.17	2,252
41	(H65-H75)	중 이 및 유 돌 의 질 환	1.96	2.47	2,002
42	(G20-G26)	추 체 외 로 및 운 동 장 애	0.66	3.98	3,263
43	(K55-K63)	장 의 기 타 질 환	3.19	2.42	1,114
44	(L80-L99)	피 부 및 피 하 조 직 의 기 타 장 애	3.90	2.33	1,244
45	(K80-K87)	담 낭 , 담 도 및 체 장 의 장 애	1.38	2.31	1,276
46	(H90-H95)	귀 의 기 타 장 애	5.07	2.18	757
47	(N30-N39)	비 뇨 계 통 의 기 타 질 환	4.22	2.13	1,547
48	(J09-J18)	인 플 루 엔 자 및 폐 림	6.95	3.79	2,194
49	(F40-F48)	신 경 증 성 , 스 트 레 스 - 연 관 및 신 체 형 장 애	0.92	2.85	1,121
50	(J00-J06)	급 성 상 기 도 감 염	11.04	3.47	1,444

Note : Diagnosis classification is based on the Korean Standard Classification of Diseases

제 V - 3 - 1 표

Table V - 3 - 1

다발성 질병별 약제평가

Drug Assessment Indicators of

순위 Rank	질 병 분 류 기 호 KCD-6	3/4 분기 quarter		
		주사제 처방률 Injection Prescription rate	처방건당 약품복수 Number of drugs per prescription	투약일당 약품비 Drug cost per administration day
1	(C15-C26) 소화기관 의 악 성 신 생 물	3.06	2.54	7,088
2	(C50-C50) 유 방 의 악 성 신 생 물	1.35	2.12	6,004
3	(I20-I25) 허 혈 성 심 장 질 환	0.20	4.93	2,129
4	(I60-I69) 뇌 혈 관 질 환	0.34	4.04	2,352
5	(E10-E14) 당 뇨 병	0.36	3.31	1,810
6	(D10-D36) 양 성 신 생 물	1.51	2.36	1,477
7	(C73-C75) 갑 상 선 및 기 타 내 분 비 선 의 악 성 신 생 물	0.33	1.86	353
8	(E00-E07) 갑 상 선 의 장 애	0.27	1.77	384
9	(N17-N19) 신 부 전	8.57	4.18	3,161
10	(I30-I52) 기 타 형 태 의 심 장 병	0.42	3.86	1,380
11	(K00-K14) 구 강 , 침 샘 및 턱 의 질 환	5.59	2.74	1,650
12	(C30-C39) 호 흡 기 및 흉 관 내 기 관 의 악 성 신 생 물	2.30	3.38	16,318
13	(K20-K31) 식 도 , 위 및 십 이 지 장 의 질 환	2.17	2.69	1,461
14	(R50-R69) 전 신 증 상 및 징 후	4.33	2.58	1,207
15	(H30-H36) 맥 락 막 및 망 막 의 장 애	1.23	1.92	2,883
16	(R00-R09) 순 환 계 통 및 호 흡 계 통 을 침 범 한 증 상 및 징 후	1.65	2.96	1,340
17	(G40-G47) 우 발 적 및 발 작 적 장 애	1.10	2.74	2,040
18	(M05-M14) 염 증 성 다 발 관 절 병 증	3.97	5.03	3,801
19	(J30-J39) 상 기 도 의 기 타 질 환	1.43	3.02	1,662
20	(J40-J47) 만 성 하 기 도 질 환	0.95	3.80	2,385
21	(S00-S09) 머 리 의 손 상	2.08	2.69	2,501
22	(C81-C96) 림 프 , 조 혈 및 관 련 조 직 의 악 성 신 생 물	7.27	3.02	22,987
23	(B15-B19) 바 이 러 스 감 염	0.35	1.60	5,297
24	(L20-L30) 피 부 염 및 습 진	7.52	3.48	1,796
25	(M50-M54) 기 타 등 병 증	8.30	2.99	1,657
26	(N80-N98) 여 성 생 식 관 의 비 염 증 성 장 애	2.81	1.72	878
27	(F30-F39) 기 분 [정 동] 장 애	0.26	3.18	1,430
28	(E20-E35) 기 타 내 분 비 선 의 장 애	0.55	2.57	7,271
29	(M15-M19) 관 절 증	3.35	3.41	1,625
30	(K70-K77) 간 의 질 환	0.85	2.55	2,769
31	(I10-I15) 고 혈 압 질 환	0.40	2.47	1,176
32	(M45-M49) 척 추 병 증	9.43	3.35	5,587
33	(N40-N51) 남 성 생 식 기 관 의 질 환	2.16	2.01	1,412
34	(M20-M25) 기 타 관 절 장 애	3.31	2.60	1,450
35	(C51-C58) 여 성 생 식 기 관 의 악 성 신 생 물	3.02	1.92	1,905
36	(M30-M36) 전 신 결 합 조 직 장 애	1.76	4.22	2,320
37	(R10-R19) 소 화 계 통 및 복 부 를 침 범 한 증 상 및 징 후	8.64	2.59	1,381
38	(G20-G26) 추 체 외 로 및 운 동 장 애	0.61	4.00	3,346
39	(M70-M79) 기 타 연 조 직 장 애	7.52	3.08	1,661
40	(F40-F48) 신 경 증 성 , 스트 레 스 - 연 관 및 신 체 형 장 애	0.96	2.83	1,102
41	(C60-C63) 남 성 생 식 기 관 의 악 성 신 생 물	1.87	2.43	6,326
42	(H40-H42) 녹 내 장	0.39	2.02	7,647
43	(K80-K87) 담 낭 , 담 도 및 췌 장 의 장 애	1.35	2.32	1,296
44	(K55-K63) 장 의 기 타 질 환	3.45	2.45	1,131
45	(N30-N39) 비 뇨 계 통 의 기 타 질 환	4.92	2.17	1,585
46	(C64-C68) 요 로 의 악 성 신 생 물	7.21	2.52	7,793
47	(L80-L99) 피 부 및 피 하 조 직 의 기 타 장 애	3.80	2.33	1,321
48	(F20-F29) 정 신 분 열 병 , 분 열 형 및 망 상 성 장 애	0.34	3.28	3,243
49	(E70-E90) 대 사 장 애	2.49	2.02	5,056
50	(H65-H75) 중 이 및 유 돌 의 질 환	1.76	2.35	1,958

주 : 상병분류는 한국표준질병·사인분류(통계청 고시)의 중분류에 의함

항목별 지표(상급종합병원) <계속>

Frequently Occurring Diseases(Tertiary hospital) <Cont'd>

(단위 : %, 품목, 원)
Unit : %, Item, KRW

순 위 Rank	질 병 분 류 기 호 KCD-6	4/4 분기 quarter		
		주사제 처방률 Injection Prescription rate	처방건당 약품목수 Number of drugs per prescription	투약일당 약품비 Drug cost per administration day
1	(C15-C26) 소 화 기 관 의 약 성 신 생 물	3.17	2.50	6,758
2	(C50-C50) 유 방 의 약 성 신 생 물	1.25	2.00	4,863
3	(D10-D36) 양 성 신 생 물	1.39	2.29	1,392
4	(I20-I25) 허 혈 성 심 장 질 환	0.18	4.87	2,103
5	(I60-I69) 뇌 혈 관 질 환	0.33	3.96	2,342
6	(E10-E14) 당 뇨 병	0.41	3.26	1,776
7	(E00-E07) 갑 상 선 의 장 애	0.28	1.77	382
8	(C73-C75) 갑 상 선 및 기 타 내 분 비 선 의 약 성 신 생 물	0.33	1.83	338
9	(I30-I52) 기 타 형 태 의 심 장 병	0.33	3.80	1,533
10	(K00-K14) 구 강 , 침 샘 및 턱 의 질 환	4.64	2.72	1,584
11	(N17-N19) 신 부 전	7.81	4.09	3,099
12	(H30-H36) 맥 락 막 및 망 막 의 장 애	1.10	1.89	3,087
13	(K20-K31) 식 도 , 위 및 십 이 지 장 의 질 환	2.16	2.68	1,409
14	(C30-C39) 호 흡 기 및 흉 괄 내 기 관 의 약 성 신 생 물	2.36	3.36	15,525
15	(R50-R69) 전 신 증 상 및 징 후	3.71	2.52	1,204
16	(J30-J39) 상 기 도 의 기 타 질 환	1.32	2.97	1,611
17	(R00-R09) 순 환 계 통 및 호 흡 계 통 을 침 범 한 증 상 및 징 후	1.62	2.90	1,313
18	(G40-G47) 우 발 적 및 작 적 장 애	0.99	2.69	2,011
19	(J40-J47) 만 성 하 기 도 질 환	0.95	3.71	2,337
20	(M05-M14) 염 증 성 다 발 관 절 병 증	3.71	4.98	3,708
21	(N80-N98) 여 성 생 식 관 의 비 염 증 성 장 애	2.52	1.72	842
22	(S00-S09) 머 리 의 손 상	2.23	2.63	2,454
23	(L20-L30) 피 부 염 및 습 진	7.06	3.41	1,764
24	(M50-M54) 기 타 등 병 증	7.55	2.97	1,597
25	(B15-B19) 바 이 러 스 간 염	0.26	1.58	5,018
26	(E20-E35) 기 타 내 분 비 선 의 장 애	0.56	2.54	7,331
27	(M15-M19) 관 절 증	2.75	3.31	1,536
28	(N40-N51) 남 성 생 식 기 관 의 질 환	2.25	1.99	1,391
29	(M45-M49) 척 추 병 증	8.86	3.27	5,010
30	(C81-C96) 림 프 , 조 혈 및 관 련 조 직 의 약 성 신 생 물	7.39	3.01	22,193
31	(K70-K77) 간 의 질 환	0.77	2.48	2,641
32	(I10-I15) 고 혈 압 질 환	0.38	2.43	1,161
33	(F30-F39) 기 분 [정 동] 장 애	0.27	3.09	1,398
34	(M20-M25) 기 타 관 절 장 애	2.71	2.60	1,416
35	(R10-R19) 소 화 계 통 및 복 부 를 침 범 한 증 상 및 징 후	8.35	2.57	1,342
36	(H40-H42) 녹 내 장	0.36	1.98	8,196
37	(C51-C58) 여 성 생 식 기 관 의 약 성 신 생 물	3.05	1.88	1,995
38	(M70-M79) 기 타 연 조 직 장 애	6.59	3.02	1,580
39	(K80-K87) 담 낭 , 담 도 및 췌 장 의 장 애	1.24	2.23	1,241
40	(C60-C63) 남 성 생 식 기 관 의 약 성 신 생 물	1.49	2.37	5,754
41	(L80-L99) 피 부 및 피 하 조 직 의 기 타 장 애	4.05	2.32	1,322
42	(G20-G26) 추 체 외 로 및 운 동 장 애	0.59	3.98	3,331
43	(M30-M36) 전 신 결 합 조 직 장 애	1.71	4.14	2,280
44	(K55-K63) 장 의 기 타 질 환	3.38	2.39	1,098
45	(N30-N39) 비 뇨 계 통 의 기 타 질 환	4.56	2.14	1,580
46	(H65-H75) 중 이 및 유 돌 의 질 환	1.66	2.28	2,039
47	(C64-C68) 요 로 의 약 성 신 생 물	6.31	2.52	6,766
48	(H90-H95) 귀 의 기 타 장 애	5.30	2.16	771
49	(F40-F48) 신 경 증 성 , 스트 레 스 - 연 관 및 신 체 형 장 애	0.83	2.77	1,083
50	(L60-L75) 피 부 부 속 물 의 장 애	6.88	2.29	1,350

Note : Diagnosis classification is based on the Korean Standard Classification of Diseases

제 V - 3 - 2 표

Table V - 3 - 2

다발성 질병별 약제평가

Drug Assessment Indicators of

순 위 Rank	질 병 분 류 기 호 KCD-6	1/4 분기 quarter		
		주사제 처방률 Injection Prescription rate	처방건당 약품복수 Number of drugs per prescription	투약일당 약품비 Drug cost per administration day
1	(K20-K31) 식도, 위 및 십이지장의 질환	11.46	3.23	1,675
2	(J00-J06) 급성 상기도 감염	20.25	4.24	1,736
3	(E10-E14) 당뇨병	1.82	3.90	1,897
4	(J20-J22) 기타 급성 하기도 감염	10.03	4.75	1,711
5	(I60-I69) 뇌혈관 질환	1.66	4.57	2,552
6	(N17-N19) 신부전	17.88	4.57	3,799
7	(I10-I15) 고혈압 질환	1.80	2.95	1,221
8	(I20-I25) 허혈성 심장 질환	1.13	5.41	2,211
9	(J40-J47) 만성 하기도 질환	14.78	4.74	2,438
10	(A00-A09) 장감염 질환	41.41	3.46	1,966
11	(M50-M54) 기타 등 병증	14.98	3.48	1,644
12	(J30-J39) 상기도 의 기타 질환	7.24	3.92	1,773
13	(K00-K14) 구강, 침샘 및 턱의 질환	6.29	2.81	1,693
14	(M70-M79) 기타 연조직 장애	18.44	3.39	1,629
15	(N40-N51) 남성 생식 기관의 질환	1.99	2.35	1,437
16	(D10-D36) 양성 신생물	6.45	2.70	1,956
17	(E00-E07) 갑상선의 의 장애	0.61	1.98	384
18	(K55-K63) 장의 기타 질환	17.54	2.99	1,273
19	(M15-M19) 관절 질환증	15.51	3.27	1,821
20	(S60-S69) 손목 및 손의 손상	15.66	3.27	3,271
21	(S00-S09) 머리의 손상	8.28	3.04	2,651
22	(R00-R09) 순환계통 및 호흡계통을 침범한 증상 및 징후	4.94	3.28	1,324
23	(R50-R69) 전신 증상 및 징후	12.35	3.17	1,260
24	(R10-R19) 소화계통 및 복부를 침범한 증상 및 징후	25.50	3.11	1,650
25	(N80-N98) 여성 생식 기관의 비염증성 장애	4.23	1.71	811
26	(G40-G47) 우발적 및 발작적 장애	6.90	3.28	1,749
27	(I30-I52) 기타 형태 심장 병	1.10	4.60	1,491
28	(C15-C26) 소화 기관의 악성 신생물	7.36	3.14	5,441
29	(J09-J18) 인플루엔자 및 폐렴	12.94	4.80	2,386
30	(M45-M49) 척추 병증	17.97	3.69	2,805
31	(L20-L30) 피부 부염 및 습진	16.47	3.14	1,423
32	(N30-N39) 비뇨계통의 기타 질환	10.91	2.46	1,548
33	(F30-F39) 기분 [정동] 장애	0.93	3.41	1,424
34	(S80-S89) 무릎 및 아래 다리의 손상	8.16	3.20	1,720
35	(M20-M25) 기타 관절 장애	7.58	3.11	1,552
36	(K70-K77) 간 질환	3.41	3.32	2,241
37	(E70-E90) 대사 장애	3.19	2.13	1,241
38	(F00-F09) 증상성을 포함하는 기질성 정신 장애	0.94	3.22	2,680
39	(S90-S99) 발목 및 발의 손상	10.32	3.17	1,750
40	(H65-H75) 중이 및 유두체의 질환	4.08	3.73	1,938
41	(B15-B19) 바이러스 간염	1.98	2.05	5,467
42	(Z30-Z39) 생식과 관련된 상황에서 보건서비스와 접하고 있는 사람	1.26	1.51	386
43	(M05-M14) 염증성 다발관절 병증	14.27	4.23	2,715
44	(F40-F48) 신경증성, 스트레스-연관 및 신체형 장애	4.65	3.10	1,069
45	(S50-S59) 팔꿈치 및 아래 팔의 손상	6.35	3.17	1,718
46	(C50-C50) 유방의 악성 신생물	2.91	2.16	6,188
47	(C73-C75) 갑상선 및 기타 내분비선의 악성 신생물	1.39	1.91	373
48	(H30-H36) 맥락막 및 망막의 장애	1.47	2.09	1,771
49	(S40-S49) 어깨 및 위팔의 손상	7.86	3.32	1,595
50	(L00-L08) 피부 및 피하 조직의 감염	24.90	3.22	2,366

주: 상병분류는 한국표준질병·사인분류(통계청 고시)의 중분류에 의함

항목별 지표(종합병원)

Frequently Occurring Diseases(General hospital)

(단위 : %, 품목, 원)

Unit : %, Item, KRW

순 위 Rank	질 병 분 류 기 호 KCD-6	2/4 분기 quarter		
		주사제 처방률 Injection Prescription rate	처방건당 약품목수 Number of drugs per prescription	투약일당 약품비 Drug cost per administration day
1	(K20-K31) 식도, 위 및 십이지장의 질환	11.53	3.22	1,646
2	(J00-J06) 급성 상기도 감염	23.66	4.24	1,773
3	(E10-E14) 당뇨병	2.05	3.89	1,912
4	(J20-J22) 기타 급성 하기도 감염	13.51	4.79	1,848
5	(I60-I69) 뇌혈관 질환	1.81	4.56	2,556
6	(N17-N19) 신부전	15.51	4.56	3,808
7	(I10-I15) 고혈압 질환	1.94	2.92	1,212
8	(J40-J47) 만성 하기도 질환	16.76	4.70	2,451
9	(I20-I25) 허혈성 심장 질환	1.18	5.41	2,223
10	(M50-M54) 기타 등 병증	15.54	3.48	1,640
11	(M70-M79) 기타 연조직 장애	19.09	3.39	1,621
12	(J30-J39) 상기도 의 기타 질환	8.02	3.92	1,755
13	(K00-K14) 구강, 침샘 및 턱의 질환	6.47	2.84	1,695
14	(N40-N51) 남성 생식 기관의 질환	2.23	2.38	1,424
15	(M15-M19) 관절 질환	16.28	3.27	1,835
16	(A00-A09) 장 감염	39.97	3.48	1,942
17	(R50-R69) 전신 증상 및 징후	14.19	3.20	1,293
18	(E00-E07) 갑상선 의 장애	0.63	1.97	387
19	(J09-J18) 인플루엔자 및 폐렴	19.18	4.62	2,653
20	(S60-S69) 손목 및 손의 손상	15.88	3.24	3,286
21	(D10-D36) 양성 신 생물	6.42	2.72	1,630
22	(S00-S09) 머리 의 손상	8.14	3.01	2,681
23	(R00-R09) 순환계통 및 호흡계통을 침범한 증상 및 징후	5.60	3.27	1,328
24	(K55-K63) 장 의 기타 질환	16.56	2.98	1,263
25	(N80-N98) 여성 생식 관 의 비염 증성 장애	4.54	1.71	727
26	(G40-G47) 우발적 및 발작적 장애	7.51	3.29	1,746
27	(I30-I52) 기타 형태 태의 심장 병	1.32	4.59	1,501
28	(R10-R19) 소화계통 및 복부를 침범한 증상 및 징후	24.38	3.07	1,628
29	(M45-M49) 척추 병증	19.05	3.69	2,828
30	(C15-C26) 소화 기관 의 악성 신 생물	7.89	3.15	5,190
31	(L20-L30) 피부 부염 및 습진	16.90	3.16	1,423
32	(N30-N39) 비뇨계통 의 기타 질환	11.30	2.48	1,563
33	(S80-S89) 무릎 및 아래 다리의 손상	9.09	3.22	1,806
34	(F30-F39) 기분 [정동] 장애	0.97	3.41	1,401
35	(M20-M25) 기타 관절 장애	7.94	3.09	1,547
36	(S90-S99) 발목 및 발의 손상	10.49	3.15	1,758
37	(F00-F09) 증상을 포함하는 기질성 정신 장애	0.91	3.23	2,703
38	(K70-K77) 간 의 질환	3.52	3.33	2,250
39	(E70-E90) 대사 장애	3.23	2.13	1,212
40	(M05-M14) 염증성 다발관절 병증	15.66	4.18	2,692
41	(Z30-Z39) 생식과 관련된 상황에서 보건서비스와 접하고 있는 사람	1.33	1.48	368
42	(F40-F48) 신경증성, 스트레스-연관 및 신체형 장애	5.01	3.12	1,065
43	(B15-B19) 바이러스 간염	2.05	2.04	5,456
44	(S50-S59) 팔꿈치 및 아래 팔의 손상	6.71	3.12	1,780
45	(H65-H75) 중이 및 유두의 질환	4.09	3.71	1,911
46	(C50-C50) 유방 의 악성 신 생물	2.74	2.14	5,511
47	(R40-R46) 인지, 지각, 정서상태 및 행위에 관한 증상 및 징후	12.62	2.89	1,134
48	(C73-C75) 갑상선 및 기타 내분비선의 악성 신 생물	1.35	1.90	373
49	(H30-H36) 맥락막 및 망막 의 장애	1.37	2.08	1,741
50	(L00-L08) 피부 및 피하조직 의 감염	25.79	3.24	2,389

Note : Diagnosis classification is based on the Korean Standard Classification of Diseases

제 V - 3 - 2 표

Table V - 3 - 2

다발성 질병별 약제평가

Drug Assessment Indicators of

순 위 Rank	질 병 분 류 기 호 KCD-6	3/4 분기 quarter		
		주사제 처방률 Injection Prescription rate	처방건당 약품복수 Number of drugs per prescription	투약일당 약품비 Drug cost per administration day
1	(E10-E14) 당 뇨 병	1.81	3.87	1,919
2	(K20-K31) 식 도 , 위 및 십 이 지 장 의 질 환	11.34	3.17	1,619
3	(I60-I69) 뇌 혈 관 질 환	1.84	4.55	2,565
4	(N17-N19) 신 부 건 염	14.85	4.51	3,857
5	(J00-J06) 급 성 상 기 도 감	20.14	4.10	1,747
6	(I10-I15) 고 혈 압 질 환	1.70	2.88	1,207
7	(I20-I25) 허 혈 성 심 장 질 환	1.11	5.41	2,216
8	(M50-M54) 기 타 등 병 증	16.37	3.48	1,646
9	(M70-M79) 기 타 연 조 직 장 애	18.18	3.37	1,588
10	(J20-J22) 기 타 급 성 하 기 도 감 염	10.74	4.72	1,789
11	(K00-K14) 구 강 , 침 샘 및 턱 의 질 환	6.41	2.86	1,708
12	(J40-J47) 만 성 하 기 도 질 환	11.93	4.55	2,453
13	(S60-S69) 손 목 및 손 의 손 상	16.28	3.27	3,323
14	(M15-M19) 관 절 증	15.65	3.28	1,785
15	(N40-N51) 남 성 생 식 기 관 의 질 환	2.27	2.35	1,427
16	(E00-E07) 갑 상 선 의 장 애	0.57	1.94	391
17	(A00-A09) 장 감 염 질 환	37.97	3.49	2,061
18	(R50-R69) 전 신 증 상 및 징 후	13.55	3.03	1,250
19	(S00-S09) 머 리 의 손 상	8.19	3.00	2,644
20	(D10-D36) 양 성 신 생 물	6.36	2.72	1,551
21	(J30-J39) 상 기 도 의 기 타 질 환	6.76	3.76	1,665
22	(K55-K63) 장 의 기 타 질 환	16.81	2.97	1,245
23	(I30-I52) 기 타 형 태 의 심 장 병	1.25	4.58	1,563
24	(N80-N98) 여 성 생 식 관 의 비 염 증 성 장 애	4.65	1.71	722
25	(C15-C26) 소 화 기 관 의 악 성 신 생 물	7.83	3.10	5,910
26	(G40-G47) 우 발 적 및 발 작 적 장 애	7.98	3.29	1,768
27	(M45-M49) 척 추 병 증	19.93	3.71	2,866
28	(R00-R09) 순 환 계 통 및 호 흡 계 통 을 침 범 한 증 상 및 징 후	5.37	3.11	1,279
29	(R10-R19) 소 화 계 통 및 복 부 를 침 범 한 증 상 및 징 후	23.47	3.03	1,612
30	(L20-L30) 피 부 염 및 습 진	18.38	3.20	1,434
31	(S80-S89) 무 료 및 아 래 다 리 의 손 상	10.95	3.24	1,956
32	(S90-S99) 발 목 및 발 의 손 상	12.00	3.16	1,930
33	(N30-N39) 비 뇨 계 통 의 기 타 질 환	12.42	2.50	1,583
34	(F30-F39) 기 분 [정 동] 장 애	0.98	3.41	1,386
35	(M20-M25) 기 타 관 절 장 애	7.96	3.09	1,504
36	(F00-F09) 증 상 성 을 포 함 하 는 기 질 성 정 신 장 애	0.97	3.28	2,723
37	(E70-E90) 대 사 장 애	2.97	2.09	1,227
38	(K70-K77) 간 의 질 환	3.56	3.33	2,306
39	(M05-M14) 염 증 성 다 발 관 절 병 증	15.91	4.18	2,695
40	(S50-S59) 팔꿈 치 및 아 래 팔 의 손 상	7.93	3.14	1,986
41	(F40-F48) 신 경 증 성 , 스트 레 스 - 연 관 및 신 체 형 장 애	4.65	3.11	1,053
42	(B15-B19) 바 이 러 스 간 염	1.88	1.98	5,417
43	(C50-C50) 유 방 의 악 성 신 생 물	3.22	2.13	6,209
44	(J09-J18) 인 플 루 엔 자 및 폐 렴	9.92	4.73	2,423
45	(Z30-Z39) 생 식 과 관 련 된 상 황 에 서 보 건 서 비 스 와 접 하 고 있 는 사 람	1.13	1.40	368
46	(L00-L08) 피 부 및 피 하 조 직 의 감 염	28.98	3.25	2,497
47	(B00-B09) 피 부 및 점 막 병 변 이 특 징 인 바 이 러 스 감 염	13.72	3.46	3,259
48	(S40-S49) 어 껍 및 위 팔 의 손 상	7.78	3.27	1,601
49	(R40-R46) 인 지 , 지 각 , 정 서 상 태 및 행 위 에 관 한 증 상 및 징 후	13.69	2.86	1,152
50	(C73-C75) 갑 상 선 및 기 타 내 분 비 선 의 악 성 신 생 물	1.29	1.89	367

주 : 상병분류는 한국표준질병·사인분류(통계청 고시)의 중분류에 의한

항목별 지표(종합병원) <계속>

Frequently Occurring Diseases(General hospital) <Cont'd>

(단위 : %, 품목, 원)

Unit : %, Item, KRW

순 위 Rank	질 병 분 류 기 호 KCD-6	4/4 분기 quarter		
		주사제 처방률 Injection Prescription rate	처방건당 약품품수 Number of drugs per prescription	투약일당 약품비 Drug cost per administration day
1	(K20-K31) 식도, 위 및 십이지장의 질환	10.82	3.15	1,599
2	(E10-E14) 당뇨병	1.74	3.84	1,924
3	(I60-I69) 뇌혈관 질환	1.86	4.54	2,572
4	(J00-J06) 급성 상기도 감염	19.69	4.10	1,689
5	(N17-N19) 신부	14.46	4.45	3,808
6	(J20-J22) 기타 급성 하기도 감염	9.55	4.74	1,738
7	(I10-I15) 고혈압 질환	1.70	2.86	1,211
8	(I20-I25) 허혈성 심장 질환	1.08	5.37	2,229
9	(M50-M54) 기타 등 병증	16.32	3.48	1,628
10	(M70-M79) 기타 연조직 장애	18.32	3.37	1,563
11	(K00-K14) 구강, 침샘 및 턱의 질환	6.10	2.87	1,732
12	(J40-J47) 만성 하기도 질환	11.79	4.58	2,460
13	(J30-J39) 상기도 의 기타 질환	6.15	3.78	1,675
14	(S60-S69) 손목 및 손의 손상	16.49	3.26	3,274
15	(N40-N51) 남성 생식 기관의 질환	2.17	2.35	1,455
16	(M15-M19) 관절	15.25	3.27	1,735
17	(E00-E07) 갑상선 의 장애	0.57	1.94	380
18	(D10-D36) 양성 신생물	6.14	2.71	1,548
19	(A00-A09) 장감염 질환	36.22	3.44	1,943
20	(R50-R69) 전신 증상 및 징후	13.04	3.10	1,238
21	(K55-K63) 장의 기타 질환	16.09	2.94	1,239
22	(S00-S09) 머리 의 손상	7.86	2.99	2,590
23	(N80-N98) 여성 생식 관의 비염증성 장애	4.61	1.72	726
24	(G40-G47) 우발적 및 발작적 장애	8.48	3.28	1,746
25	(M45-M49) 척추 병증	19.27	3.71	2,835
26	(R10-R19) 소화계통 및 복부를 침범한 증상 및 징후	22.75	3.01	1,603
27	(I30-I52) 기타 형태 의 심장 병	1.21	4.55	1,693
28	(R00-R09) 순환계통 및 호흡계통을 침범한 증상 및 징후	5.40	3.17	1,311
29	(C15-C26) 소화 기관의 악성 신 생물	8.13	3.10	5,796
30	(L20-L30) 피부 부염 및 습진	18.19	3.22	1,477
31	(S90-S99) 발목 및 발의 손상	11.18	3.18	1,856
32	(N30-N39) 비뇨계통 의 기타 질환	12.11	2.49	1,592
33	(S80-S89) 무릎 및 아래 다리의 손상	10.63	3.22	1,853
34	(F30-F39) 기분 [정동] 장애	0.97	3.44	1,369
35	(M20-M25) 기타 관절 장애	7.75	3.11	1,493
36	(J09-J18) 인플루엔자 및 폐렴	8.51	4.79	2,363
37	(E70-E90) 내사 장애	2.74	2.05	1,193
38	(F00-F09) 증상성을 포함하는 기질성 정신 장애	0.87	3.24	2,672
39	(K70-K77) 간의 질환	3.65	3.28	2,241
40	(M05-M14) 염증성 다발관절 병증	14.58	4.15	2,603
41	(S50-S59) 팔꿈치 및 아래 팔의 손상	7.51	3.17	1,877
42	(F40-F48) 신경증성, 스트레스-연관 및 신체형 장애	4.49	3.09	1,035
43	(B15-B19) 바이러스 간염	1.86	1.97	5,117
44	(L00-L08) 피부 및 피하조직 의 감염	27.89	3.26	2,452
45	(C50-C50) 유방 의 악성 신 생물	2.90	2.12	6,090
46	(Z30-Z39) 생식과 관련된 상황에서 보건서비스와 접하고 있는 사람	1.10	1.49	398
47	(R40-R46) 인지, 지각, 정서 상태 및 행위에 관한 증상 및 징후	12.53	2.86	1,160
48	(L50-L54) 두드러기 및 홍반	53.61	3.12	981
49	(H30-H36) 맥락막 및 망막 의 장애	0.86	2.08	1,711
50	(S40-S49) 어깨 및 위팔 의 손상	8.20	3.28	1,558

Note : Diagnosis classification is based on the Korean Standard Classification of Diseases

제 V - 3 - 3 표

Table V - 3 - 3

다발성 질병별 약제평가

Drug Assessment Indicators of

순 위 Rank	질 병 분 류 기 호 KCD-6	1/4 분기 quarter		
		주사제 처방률 Injection Prescription rate	처방건당 약품복수 Number of drugs per prescription	투약일당 약품비 Drug cost per administration day
1	(J20-J22) 기 타 급 성 하 기 도 감 염	14.55	4.88	1,659
2	(J00-J06) 급 성 상 기 도 감 염	18.64	4.38	1,544
3	(M50-M54) 기 타 등 병 증	21.01	3.52	1,535
4	(Z30-Z39) 생 식 과 관 련 된 상 황 에 서 보 건 서 비 스 와 접 하 고 있 는 사 람	1.57	1.79	540
5	(M70-M79) 기 타 연 조 직 장 애	22.96	3.45	1,478
6	(K20-K31) 식 도 , 위 및 십 이 지 장 의 질 환	20.87	3.49	1,763
7	(M15-M19) 관 절 증	23.00	3.35	2,003
8	(J30-J39) 상 기 도 의 기 타 질 환	14.62	4.43	1,630
9	(I10-I15) 고 혈 압 질 환	5.50	3.15	1,218
10	(S60-S69) 손 목 및 손 의 손 상	27.22	3.37	2,467
11	(M45-M49) 척 추 병 증	28.58	3.71	2,032
12	(A00-A09) 장 감 염 질 환	43.93	3.62	1,716
13	(J40-J47) 만 성 하 기 도 질 환	39.12	5.17	2,229
14	(N80-N98) 여 성 생 식 관 의 비 염 증 성 장 애	8.34	1.75	673
15	(N70-N77) 여 성 골 반 내 기 관 의 염 증 성 질 환	17.09	2.68	1,192
16	(S80-S89) 무릎 및 아 래 다 리 의 손 상	14.78	3.32	1,563
17	(E10-E14) 당 뇨 병	6.21	4.08	1,835
18	(H65-H75) 중 이 및 유 돌 의 질 환	3.91	4.87	1,875
19	(S90-S99) 발 목 및 발 의 손 상	18.22	3.23	1,502
20	(M20-M25) 기 타 관 절 장 애	12.67	3.28	1,467
21	(K55-K63) 장 의 기 타 질 환	26.89	3.09	1,227
22	(J09-J18) 인 플 루 엔 자 및 폐렴	25.20	5.29	2,971
23	(S30-S39) 복 부 , 아 래 등 , 요 추 및 골 반 의 손 상	28.91	3.53	1,580
24	(S40-S49) 어 깨 및 위 팔 의 손 상	14.78	3.42	1,423
25	(M65-M68) 윤 활 막 및 힘 줄 장 애	23.09	3.37	1,388
26	(S50-S59) 팔꿈 치 및 아 래 팔 의 손 상	15.21	3.31	1,576
27	(M05-M14) 염 증 성 다 발 관 절 병 증	33.39	3.68	1,810
28	(N30-N39) 비 뇨 계 통 의 기 타 질 환	37.86	2.89	1,706
29	(D10-D36) 양 성 신 생 물	19.54	2.95	5,011
30	(S00-S09) 머 리 의 손 상	29.10	3.24	2,884
31	(I80-I89) 달 리 분 류 되 지 않 은 정 맥 , 림 프 관 및 림 프 절 의 질 환	22.90	3.36	1,305
32	(E70-E90) 대 사 장 애	7.82	2.44	1,085
33	(I60-I69) 뇌 혈 관 질 환	6.13	5.14	2,737
34	(L20-L30) 피 부 염 및 습진	24.20	2.86	2,249
35	(R10-R19) 소 화 계 통 및 복 부 를 침 범 한 증 상 및 징 후	32.33	3.13	1,456
36	(B35-B49) 진균	12.05	2.62	2,456
37	(F30-F39) 기 분 [정 동] 장 애	1.54	3.47	1,169
38	(S20-S29) 흉 관 의 손 상	40.31	3.51	1,589
39	(E00-E07) 갑 상 선 의 장 애	2.06	1.97	266
40	(F20-F29) 정 신 분 열 병 , 분 열 형 및 망 상 성 장 애	0.43	3.92	2,405
41	(L00-L08) 피 부 및 피 하 조 직 의 감 염	45.41	3.48	2,500
42	(G40-G47) 우 발 적 및 발 작 적 장 애	20.50	3.56	1,355
43	(R50-R69) 전 신 증 상 및 징 후	25.55	3.87	1,469
44	(M80-M85) 골 밀 도 및 구 조 장 애	25.64	1.89	1,753
45	(N17-N19) 신 부 전	38.52	3.95	5,582
46	(K50-K52) 비 감 염 성 장 염 및 결 장 염	55.01	3.45	2,991
47	(T20-T25) 부 위 가 명 시 된 외 부 신 체 표 면 의 화 상 및 부 식	19.48	3.10	2,305
48	(M40-M43) 변 형 성 등 병 증	14.56	3.53	1,668
49	(H30-H36) 맥 락 막 및 망 의 장 애	1.52	2.03	2,258
50	(H00-H06) 눈 껍 찢 , 눈 물 기 관 및 안 와 의 장 애	2.47	2.20	5,190

주 : 상병분류는 한국표준질병·사인분류(통계청 고시)의 중분류에 의함

항목별 지표(병원)

Frequently Occurring Diseases(Hospital)

(단위 : %, 품목, 원)

Unit : %, Item, KRW

순 위 Rank	질 병 분 류 기 호 KCD-6	2/4 분기 quarter		
		주사제 처방률 Injection Prescription rate	처방건당 약품품수 Number of drugs per prescription	투약일당 약품비 Drug cost per administration day
1	(J20-J22) 기 타 급 성 하 기 도 감 염	15.51	4.88	1,674
2	(J00-J06) 급 성 상 기 도 감 염	19.53	4.36	1,545
3	(M50-M54) 기 타 등 병 증	20.80	3.48	1,532
4	(M70-M79) 기 타 연 조 직 장 애	22.66	3.45	1,500
5	(Z30-Z39) 생 식 과 관련 된 상 황 에 서 보 건 서 비 스 와 접 하 고 있 는 사 람	1.64	1.79	539
6	(M15-M19) 관 절	23.39	3.34	2,084
7	(J30-J39) 상 기 도 의 기 타 질 환	14.95	4.41	1,613
8	(K20-K31) 식 도 , 위 및 십 이 지 장 의 질 환	21.43	3.50	1,746
9	(S60-S69) 손 목 및 손 의 손 상	27.60	3.33	2,465
10	(M45-M49) 척 추 병 증	30.03	3.72	2,057
11	(I10-I15) 고 혈 압 질 환	5.52	3.12	1,222
12	(J40-J47) 만 성 하 기 도 질 환	41.39	5.19	2,280
13	(N80-N98) 여 성 생 식 관 의 비 염 증 성 장 애	8.23	1.74	627
14	(S90-S99) 발 목 및 발 의 손 상	18.89	3.20	1,494
15	(S80-S89) 무릎 및 아 래 다 리 의 손 상	16.77	3.30	1,627
16	(A00-A09) 장 감 염 질 환	40.88	3.70	1,711
17	(M20-M25) 기 타 관 절 장 애	12.87	3.25	1,473
18	(H65-H75) 중 이 및 유 돌 의 질 환	4.02	4.77	1,785
19	(N70-N77) 여 성 골 반 내 기 관 의 염 증 성 질 환	17.59	2.70	1,164
20	(E10-E14) 당 뇨 병	6.39	4.03	1,835
21	(J09-J18) 인 플 루 엔 자 및 폐 렴	28.11	5.25	3,001
22	(K55-K63) 장 의 기 타 질 환	25.38	3.05	1,214
23	(S30-S39) 복 부 , 아 래 등 , 요 추 및 골 반 의 손 상	29.15	3.52	1,593
24	(M65-M68) 윤 활 막 및 힘 줄 장 애	22.50	3.35	1,387
25	(M05-M14) 염 증 성 다 발 관 절 병 증	34.84	3.66	1,820
26	(S40-S49) 어 깨 및 위 팔 의 손 상	14.89	3.42	1,437
27	(S50-S59) 팔꿈 치 및 아 래 팔 의 손 상	15.19	3.25	1,668
28	(N30-N39) 비 뇨 계 통 의 기 타 질 환	37.27	2.88	1,696
29	(S00-S09) 머 리 의 손 상	28.33	3.18	2,941
30	(L20-L30) 피 부 염 및 습 진	25.36	2.81	2,135
31	(D10-D36) 양 성 신 생 물	19.65	2.94	2,364
32	(I60-I69) 뇌 혈 관 질 환	6.10	5.09	2,738
33	(I80-I89) 달 리 분 류 되 지 않 은 정 맥 , 림 프 관 및 림 프 결 의 질 환	22.69	3.36	1,298
34	(E70-E90) 대 사 장 애	8.39	2.44	1,081
35	(B35-B49) 진균 증	12.55	2.64	2,498
36	(F30-F39) 기 분 [정 동] 장 애	1.50	3.47	1,147
37	(R50-R69) 전 신 증 상 및 징 후	25.48	3.79	1,468
38	(B00-B09) 피 부 및 점 막 병 변 이 특 징 인 바 이 러 스 감 염	19.42	3.82	3,243
39	(E00-E07) 감 상 선 의 장 애	2.11	1.94	262
40	(S20-S29) 흉 궤 의 손 상	41.01	3.50	1,612
41	(L00-L08) 피 부 및 피 하 조 직 의 감 염	45.46	3.45	2,501
42	(F20-F29) 정 신 분 열 병 , 분 열 형 및 망 상 성 장 애	0.46	3.93	2,358
43	(H30-H36) 맥 락 막 및 망 막 의 장 애	1.20	2.04	2,309
44	(R10-R19) 소 화 계 통 및 복 부 를 침 범 한 증 상 및 징 후	28.69	3.04	1,435
45	(G40-G47) 우 발 적 및 발 작 적 장 애	21.23	3.51	1,343
46	(N17-N19) 신 부 진	36.46	4.14	5,833
47	(M80-M85) 골 밀 도 및 구 조 장 애	27.41	1.92	1,803
48	(M40-M43) 변 형 성 등 병 증	16.14	3.50	1,673
49	(H00-H06) 눈 껍 폴 , 눈 물 기 관 및 안 와 의 장 애	2.59	2.22	4,976
50	(T20-T25) 부 위 가 명 시 된 외 부 신 체 표 면 의 화 상 및 부 식	17.64	3.12	2,360

Note : Diagnosis classification is based on the Korean Standard Classification of Diseases

제 V - 3 - 3 표

Table V - 3 - 3

다발성 질병별 약제평가

Drug Assessment Indicators of

순 위 Rank	질 병 분 류 기 호 KCD-6	3/4 분기 quarter		
		주사제 처방률 Injection Prescription rate	처방건당 약품복수 Number of drugs per prescription	투약일당 약품비 Drug cost per administration day
1	(M50-M54) 기 타 등 병 증	20.90	3.50	1,547
2	(J00-J06) 급 성 상 기 도 감 염	15.87	4.17	1,490
3	(J20-J22) 기 타 급 성 하 기 도 감 염	11.50	4.79	1,637
4	(M70-M79) 기 타 연 조 직 장 애	22.21	3.44	1,486
5	(Z30-Z39) 생 식 과 관련 된 상 황 에 서 보 건 서 비 스 와 접 하 고 있 는 사 람	1.49	1.56	509
6	(M15-M19) 관 절	23.81	3.34	2,003
7	(S60-S69) 손 목 및 손 의 손 상	27.53	3.35	2,522
8	(M45-M49) 척 추 병 증	29.62	3.75	2,081
9	(I10-I15) 고 혈 압 질 환	4.65	3.03	1,228
10	(K20-K31) 식 도 , 위 및 십 이 지 장 의 질 환	21.83	3.44	1,712
11	(S90-S99) 발 목 및 발 의 손 상	20.16	3.23	1,625
12	(N80-N98) 여 성 생 식 관 의 비 염 증 성 장 애	7.99	1.72	619
13	(J30-J39) 상 기 도 의 기 타 질 환	13.84	4.29	1,582
14	(S80-S89) 무 릎 및 아 래 다 리 의 손 상	18.89	3.32	1,754
15	(A00-A09) 장 감 염 질 환	38.23	3.59	1,714
16	(M20-M25) 기 타 관 절 장 애	13.15	3.26	1,452
17	(E10-E14) 당 뇨 병	5.59	3.98	1,863
18	(N70-N77) 여 성 골 반 내 기 관 의 염 증 성 질 환	17.38	2.69	1,180
19	(J40-J47) 만 성 하 기 도 질 환	33.14	5.05	2,315
20	(K55-K63) 장 의 기 타 질 환	24.57	2.98	1,173
21	(S30-S39) 복 부 , 아 래 등 , 요 추 및 골 반 의 손 상	29.51	3.52	1,592
22	(S40-S49) 어 깨 및 위 팔 의 손 상	14.32	3.38	1,463
23	(M05-M14) 염 증 성 다 발 관 절 병 증	35.49	3.64	1,776
24	(M65-M68) 윤 활 막 및 힘 줄 장 애	22.23	3.37	1,386
25	(S50-S59) 팔꿈 치 및 아 래 팔 의 손 상	18.03	3.28	1,850
26	(H65-H75) 중 이 및 유 둘 의 질 환	4.49	4.59	1,806
27	(N30-N39) 비 뇨 계 통 의 기 타 질 환	38.30	2.88	1,760
28	(B00-B09) 피 부 및 점 막 병 변 이 특 징 인 바 이 러 스 감 염	15.79	3.71	2,898
29	(L20-L30) 피 부 염 및 습 진	27.21	2.84	2,213
30	(S00-S09) 머 리 의 손 상	28.03	3.16	2,936
31	(L00-L08) 피 부 및 피 하 조 직 의 감 염	43.42	3.44	2,501
32	(B35-B49) 진 균 증	11.17	2.62	2,657
33	(D10-D36) 양 성 신 생 물	19.29	2.95	1,791
34	(I60-I69) 뇌 혈 관 질 환	6.11	5.12	2,774
35	(J09-J18) 인 플 루 엔 자 및 폐 렴	20.92	5.42	2,571
36	(R50-R69) 전 신 증 상 및 징 후	22.75	3.41	1,304
37	(E70-E90) 대 사 장 애	7.96	2.37	1,079
38	(F30-F39) 기 분 [정 동] 장 애	1.51	3.43	1,125
39	(I80-I89) 달 리 분 류 되 지 않 은 정 맥 , 림 프 관 및 림 프 결 의 질 환	20.40	3.33	1,280
40	(T20-T25) 부 위 가 명 시 된 외 부 신 체 표 면 의 화 상 및 부 식	18.24	3.14	2,433
41	(N17-N19) 신 부 전	36.17	3.97	5,847
42	(E00-E07) 감 상 선 의 장 애	1.95	1.87	263
43	(L50-L54) 두 드 러 기 및 홍 반	57.47	2.93	969
44	(F20-F29) 정 신 분 열 병 , 분 열 형 및 망 상 성 장 애	0.44	3.92	2,322
45	(S20-S29) 흉 락 의 손 상	40.04	3.50	1,610
46	(G40-G47) 우 발 적 및 발 작 적 장 애	21.86	3.46	1,358
47	(R10-R19) 소 화 계 통 및 복 부 를 침 범 한 증 상 및 징 후	29.09	3.02	1,419
48	(M40-M43) 변 형 성 등 병 증	15.31	3.50	1,679
49	(M80-M85) 골 밀 도 및 구 조 장 애	28.11	1.92	1,813
50	(H30-H36) 맥 락 막 및 망 막 의 장 애	1.28	2.09	2,798

주 : 상병분류는 한국표준질병·사인분류(통계청 고시)의 중분류에 의함

항목별 지표(병원) <계속> Frequently Occurring Diseases(Hospital) <Cont'd>

(단위 : %, 품목, 원)
Unit : %, Item, KRW

순 위 Rank	질 병 분 류 기 호 KCD-6	4/4 분기 quarter		
		주사제 처방률 Injection Prescription rate	처방건당 약품품수 Number of drugs per prescription	투약일당 약품비 Drug cost per administration day
1	(J20-J22) 기 타 급 성 하 기 도 감 염	10.64	4.87	1,637
2	(J00-J06) 급 성 상 기 도 감 염	15.88	4.28	1,473
3	(M50-M54) 기 타 등 병 증	20.54	3.49	1,520
4	(M70-M79) 기 타 연 조 직 장 애	22.61	3.43	1,446
5	(Z30-Z39) 생 식 과 관련 된 상 황 에 서 보 건 서 비 스 와 접 하 고 있 는 사 람	1.51	1.67	502
6	(M15-M19) 관 절	23.04	3.32	1,967
7	(S60-S69) 손 목 및 손 의 손 상	28.48	3.34	2,490
8	(K20-K31) 식 도 , 위 및 십 이 지 장 의 질 환	20.33	3.40	1,666
9	(J30-J39) 상 기 도 의 기 타 질 환	12.65	4.29	1,535
10	(M45-M49) 척 추 병 증	28.88	3.73	2,055
11	(I10-I15) 고 혈 압 질 환	4.87	3.05	1,228
12	(S90-S99) 발 목 및 발 의 손 상	19.19	3.22	1,519
13	(N80-N98) 여 성 생 식 관 의 비 염 증 성 장 애	7.76	1.74	613
14	(S80-S89) 무릎 및 아 래 다 리 의 손 상	17.97	3.32	1,663
15	(N70-N77) 여 성 골 반 내 기 관 의 염 증 성 질 환	17.29	2.70	1,183
16	(A00-A09) 장 감 염 질 환	36.93	3.64	1,691
17	(J40-J47) 만 성 하 기 도 질 환	32.63	5.13	2,263
18	(M20-M25) 기 타 관 절 장 애	12.59	3.24	1,413
19	(E10-E14) 당 뇨 병	5.78	4.01	1,879
20	(K55-K63) 장 의 기 타 질 환	24.19	2.96	1,162
21	(S30-S39) 복 부 , 아 래 등 , 요 추 및 골 반 의 손 상	29.82	3.53	1,561
22	(H65-H75) 중 이 및 유 돌 의 질 환	3.84	4.73	1,842
23	(S40-S49) 어 깨 및 위 팔 의 손 상	13.93	3.39	1,425
24	(M65-M68) 윤 활 막 및 힘 줄 장 애	22.32	3.36	1,356
25	(J09-J18) 인 플 루 엔 자 및 폐 렴	18.47	5.53	2,476
26	(M05-M14) 염 증 성 다 발 관 절 병 증	33.94	3.64	1,770
27	(S50-S59) 팔꿈치 및 아 래 팔 의 손 상	17.42	3.26	1,729
28	(N30-N39) 비 뇨 계 통 의 기 타 질 환	38.78	2.90	1,746
29	(S00-S09) 머 리 의 손 상	28.58	3.18	2,911
30	(D10-D36) 양 성 신 생 물	18.69	2.89	1,720
31	(B35-B49) 진 균 증	10.84	2.60	2,374
32	(L20-L30) 피 부 염 및 습 진	28.43	2.85	2,148
33	(L00-L08) 피 부 및 피 하 조 직 의 감 염	44.26	3.47	2,470
34	(E70-E90) 대 사 장 애	7.43	2.35	1,052
35	(I60-I69) 뇌 혈 관 질 환	5.95	5.11	2,777
36	(E00-E07) 갑 상 선 의 장 애	2.12	1.90	268
37	(F30-F39) 기 분 [정 동] 장 애	1.62	3.45	1,125
38	(R50-R69) 전 신 증 상 및 정 후	25.02	3.69	1,383
39	(S20-S29) 흉 궤 의 손 상	41.54	3.51	1,575
40	(R10-R19) 소 화 계 통 및 복 부 를 침 범 한 증 상 및 정 후	27.37	3.05	1,433
41	(N17-N19) 신 부 진	35.59	4.13	5,861
42	(B00-B09) 피 부 및 점 막 병 변 이 특 징 인 바 이 러 스 감 염	20.87	3.73	3,544
43	(H30-H36) 맥 락 막 및 망 막 의 장 애	1.19	2.05	2,479
44	(T20-T25) 부 위 가 명 시 된 외 부 신 체 표 면 의 화 상 및 부 식	20.77	3.11	2,386
45	(L50-L54) 두 드 러 기 및 홍 반	60.39	2.97	942
46	(F20-F29) 정 신 분 열 병 , 분 열 형 및 망 상 성 장 애	0.47	3.86	2,345
47	(M40-M43) 변 형 성 등 병 증	14.83	3.49	1,661
48	(G40-G47) 우 발 적 및 발 작 적 장 애	22.74	3.41	1,336
49	(M80-M85) 골 밀 도 및 구 조 장 애	29.05	1.93	1,778
50	(I80-I89) 달 리 분 류 되 지 않 은 정 맥 , 림프관 및 림프절의 질 환	20.63	3.26	1,234

Note : Diagnosis classification is based on the Korean Standard Classification of Diseases

제 V - 3 - 4 표

Table V - 3 - 4

다발성 질병별 약제평가 항목별 지표(치과병원)

Drug Assessment Indicators of Frequently Occurring Diseases(Dental hospital)

(단위 : %, 품목, 원)

Unit : %, Item, KRW

질 병 분 류 기 호 KCD-6	분 기 Quarter	주사제 처방률 Injection Prescription rate	처방건당 약품목수 Number of drugs per prescription	투약일당 약품비 Drug cost per administration day
(K00-K14) 구 강 , 침 샘 및 턱 의 질 환	1/4 분기 quarter	1.49	2.68	1,136
(K00-K14) 구 강 , 침 샘 및 턱 의 질 환	2/4 분기 quarter	1.24	2.71	1,099
(K00-K14) 구 강 , 침 샘 및 턱 의 질 환	3/4 분기 quarter	1.22	2.73	1,149
(K00-K14) 구 강 , 침 샘 및 턱 의 질 환	4/4 분기 quarter	1.05	2.73	1,139

주 : 상병분류는 한국표준질병·사인분류(통계청 고시)의 중분류에 의함

Note : Diagnosis classification is based on the Korean Standard Classification of Diseases

제 V - 3 - 5 표

Table V - 3 - 5

다발성 질병별 약제평가 항목별 지표(치과의원)

Drug Assessment Indicators of Frequently Occurring Diseases(Dental clinic)

(단위 : %, 품목, 원)

Unit : %, Item, KRW

질 병 분 류 기 호 KCD-6	분 기 Quarter	주사제 처방률 Injection Prescription rate	처방건당 약품목수 Number of drugs per prescription	투약일당 약품비 Drug cost per administration day
(K00-K14) 구 강 , 침 샘 및 턱 의 질 환	1/4 분기 quarter	0.07	2.80	1,046
(K00-K14) 구 강 , 침 샘 및 턱 의 질 환	2/4 분기 quarter	0.08	2.81	1,058
(K00-K14) 구 강 , 침 샘 및 턱 의 질 환	3/4 분기 quarter	0.08	2.82	1,071
(K00-K14) 구 강 , 침 샘 및 턱 의 질 환	4/4 분기 quarter	0.07	2.82	1,075

주 : 상병분류는 한국표준질병·사인분류(통계청 고시)의 중분류에 의함

Note : Diagnosis classification is based on the Korean Standard Classification of Diseases

제 V - 4 표
Table V - 4

의원 표시과목별 다발생 질병별 약제평가 항목별 지표
Drug Assessment Indicators of Frequently Occurring Diseases by Department in Clinics

(단위 : %, 품목, 원)
Unit : %, Item, KRW

표시과목 Department	질병분류기호 KCD-6	1/4 분기 quarter		
		주사제 처방률 Injection Prescription rate	처방건당 약품품수 Number of drugs per prescription	투약일당 약품비 Drug cost per administration day
일 반 의 General practitioners	(J00-J06) 급성상기도감염	37.71	4.67	1,507
	(J20-J22) 기타 급성하기도감염	40.66	5.06	1,861
	(M50-M54) 기타 등 병증	26.13	3.97	1,243
	(I10-I15) 고혈압질환	11.00	3.17	999
	(M70-M79) 기타 연조직장애	37.79	4.02	1,291
	(M15-M19) 관절증	29.43	3.75	1,428
	(L20-L30) 피부염 및 습진	41.89	3.40	1,238
	(K20-K31) 식도, 위 및 십이지장 질환	30.62	3.88	1,394
	(J30-J39) 상기도의 기타 질환	37.77	4.58	1,455
	(M45-M49) 척추병증	22.95	3.99	1,381
내과 Internal medicine	(I10-I15) 고혈압질환	6.53	3.26	1,106
	(K20-K31) 식도, 위 및 십이지장 질환	19.88	3.96	1,607
	(J20-J22) 기타 급성하기도감염	38.62	5.01	1,832
	(J00-J06) 급성상기도감염	35.04	4.56	1,404
	(E10-E14) 당뇨병	6.59	4.24	1,706
	(J40-J47) 만성하기도질환	41.93	5.20	2,011
	(J30-J39) 상기도의 기타 질환	35.22	4.58	1,485
	(A00-A09) 장감염 질환	42.26	4.25	1,904
	(K55-K63) 장의 기타 질환	28.66	3.62	1,293
	(E70-E90) 대사장애	6.34	2.45	898
신경과 Neurology	(M50-M54) 기타 등 병증	13.66	3.56	1,113
	(G40-G47) 우발적 및 발작적 장애	5.07	3.30	1,183
	(I10-I15) 고혈압질환	4.34	3.21	1,081
	(I60-I69) 뇌혈관 질환	4.41	4.54	2,188
	(G50-G59) 신경, 신경 뿌리 및 신경총 장애	8.69	3.33	1,080
	(M70-M79) 기타 연조직 장애	16.88	3.36	1,037
	(H80-H83) 내이의 질환	8.06	3.18	702
	(G20-G26) 추체외로 및 운동 장애	3.04	3.54	1,751
	(F30-F39) 기분 [정동] 장애	2.14	3.36	712
	(F40-F48) 신경증성, 스트레스-연관 및 신체형 장애	5.68	3.39	625
정신건강의학과 Psychiatry	(F30-F39) 기분 [정동] 장애	0.66	3.32	755
	(F40-F48) 신경증성, 스트레스-연관 및 신체형 장애	0.63	2.97	574
	(F20-F29) 정신분열병, 분열형 및 망상성 장애	0.29	3.52	1,302
	(F50-F59) 생리적 장애 및 신체적 요인들과 수반된 행동증후군	0.29	2.74	400
	(F90-F98) 소아기 및 청소년기에 주로 발병하는 행동 및 정서 장애	0.00	1.86	1,902
	(F00-F09) 증상성을 포함하는 기질성 정신 장애	0.23	2.58	1,403
	(G40-G47) 우발적 및 발작적 장애	0.92	2.65	1,102
	(F80-F89) 정신발달 장애	0.01	2.44	1,524
	(F10-F19) 정신활성 물질의 사용에 의한 정신 및 행동 장애	1.30	3.82	1,211
	(F70-F79) 정신지연	0.02	2.42	1,021
외과 General surgery	(M50-M54) 기타 등 병증	30.49	3.89	1,220
	(I10-I15) 고혈압질환	11.74	3.12	955
	(J00-J06) 급성상기도감염	53.76	4.70	1,359
	(I80-I89) 달리 분류되지 않은 정맥, 림프관 및 림프계의 질환	27.05	3.58	1,334
	(J20-J22) 기타 급성하기도감염	53.91	5.10	1,822
	(M15-M19) 관절증	31.96	3.63	1,436
	(M70-M79) 기타 연조직 장애	42.85	3.99	1,265
	(K55-K63) 장의 기타 질환	27.81	3.33	1,188
	(M45-M49) 척추병증	29.84	4.03	1,418
	(K20-K31) 식도, 위 및 십이지장 질환	35.08	3.86	1,437

주 : 상병분류는 한국표준질병·사인분류(통계청 고시)의 중분류에 의함

Note : Diagnosis classification is based on the Korean Standard Classification of Diseases

제 V - 4 표

Table V - 4

의원 표시과목별 다발생

Drug Assessment Indicators of Frequently

표시과목 Department	질병분류기호 KCD-6	1/4 분기 quarter		
		주사제 처방률 Injection Prescription rate	처방건당 약품복수 Number of drugs per prescription	투약일당 약품비 Drug cost per administration day
정형외과 Orthopedic surgery	(M50-M54) 기타 등 병 증	25.76	3.50	1,208
	(M70-M79) 기타 연 조 직 장 애	28.78	3.32	1,166
	(M15-M19) 관절 증	26.73	3.20	1,608
	(M45-M49) 척추 병 증	28.12	3.57	1,424
	(S60-S69) 손목 및 손의 손 상	24.82	3.11	1,265
	(S90-S99) 발목 및 발의 손 상	18.51	3.00	1,033
	(S30-S39) 복부, 아래 등, 요추 및 골반의 손 상	32.04	3.38	1,148
	(M65-M68) 윤회막 및 힘줄 장 애	28.54	3.18	1,047
	(S80-S89) 무릎 및 아래 다리의 손 상	22.19	3.14	1,145
	(S40-S49) 어깨 및 위팔의 손 상	24.66	3.30	1,113
신경외과 Neurosurgery	(M50-M54) 기타 등 병 증	25.99	3.63	1,224
	(M45-M49) 척추 병 증	25.08	3.79	1,445
	(M70-M79) 기타 연 조 직 장 애	26.90	3.37	1,095
	(M15-M19) 관절 증	24.36	3.35	1,594
	(S30-S39) 복부, 아래 등, 요추 및 골반의 손 상	29.74	3.61	1,227
	(M65-M68) 윤회막 및 힘줄 장 애	24.77	3.26	1,069
	(I10-I15) 고혈압 질환	10.72	2.94	905
	(S60-S69) 손목 및 손의 손 상	26.68	3.18	1,279
	(S90-S99) 발목 및 발의 손 상	19.44	3.09	1,051
	(M05-M14) 염증성 다발관절 병 증	31.16	3.51	1,141
흉부외과 Thoracic surgery	(J00-J06) 급성 상기도 감염	37.26	4.44	1,636
	(I10-I15) 고혈압 질환	9.84	3.22	1,028
	(J20-J22) 기타 급성 하기도 감염	46.99	5.23	2,034
	(M50-M54) 기타 등 병 증	33.48	4.06	1,392
	(M15-M19) 관절 증	39.33	4.12	1,484
	(J40-J47) 만성 하기도 질환	46.82	6.08	2,743
	(K20-K31) 식도, 위 및 십이지장의 질환	27.54	3.92	1,504
	(M70-M79) 기타 연 조 직 장 애	46.47	4.10	1,391
	(M45-M49) 척추 병 증	29.15	4.27	1,735
	(I80-I89) 탈리 분류되지 않은 정맥, 림프관 및 림프결의 질환	5.36	2.00	808
마취통증의학과 Anesthesiology & Pain medicine	(M50-M54) 기타 등 병 증	8.71	3.30	1,144
	(M70-M79) 기타 연 조 직 장 애	8.73	3.08	1,060
	(M45-M49) 척추 병 증	8.80	3.21	1,271
	(M15-M19) 관절 증	11.07	2.94	1,381
	(G50-G59) 신경, 신경 뿌리 및 신경총 장애	6.89	3.13	1,427
	(N70-N77) 여성 골반 내 기관의 염증성 질환	26.42	2.94	1,263
산부인과 Obstetrics & Gynecology	(N80-N98) 여성 생식관의 비염증성 장애	8.69	1.83	437
	(Z30-Z39) 생식과 관련된 상황에서 보건서비스와 접하고 있는 사람	1.81	1.98	505
	(B35-B49) 진균증	22.10	2.98	1,822
	(N30-N39) 비뇨계통의 기타 질환	55.06	3.15	1,628
	(J20-J22) 기타 급성 하기도 감염	4.02	4.83	1,517
소아청소년과 Pediatrics (Child and Adolescent Department)	(J00-J06) 급성 상기도 감염	3.19	4.12	1,111
	(J30-J39) 상기도 및 유두돌의 질환	3.12	4.27	1,328
	(H65-H75) 중이 및 유두돌의 질환	1.51	4.75	1,714
	(A00-A09) 장감염 질환	6.76	3.57	1,015
	(J40-J47) 만성 하기도 질환	5.74	5.17	1,653
	(J09-J18) 인플루엔자 및 폐렴	7.48	5.09	2,615
	(K20-K31) 식도, 위 및 십이지장의 질환	11.06	3.71	1,158
	(L20-L30) 피부염 및 습진	4.45	2.47	1,334
	(I10-I15) 고혈압 질환	4.55	2.65	814

주: 상병분류는 한국표준질병·사인분류(통계청 고시)의 중분류에 의함

질병별 약제평가 항목별 지표<계속>

Occurring Diseases by Department in Clinics <Cont'd>

(단위 : %, 품목, 원)

Unit : %, Item, KRW

표시과목 Department	질병분류기호 KCD-6	1/4 분기 quarter		
		주사제 처방률 Injection Prescription rate	처방건당 약품복수 Number of drugs per prescription	투약일당 약품비 Drug cost per administration day
안과 Ophthalmology	(H00-H06) 눈꺼풀, 눈물기관 및 안와외장에	5.12	2.69	2,330
	(H10-H13) 결막의 장애	3.85	2.51	2,594
	(H15-H22) 공막, 각막, 홍채 및 섬모체의 장애	4.99	2.47	2,536
	(H49-H52) 안근, 양안운동, 조절 및 굴절의 장애	0.53	1.78	2,276
	(H25-H28) 수정체의 장애	8.68	2.21	1,920
이비인후과 Otorhinolaryngology	(J00-J06) 급성상기도감염	17.57	4.50	1,736
	(J30-J39) 상기도의 기타 질환	18.24	4.51	1,896
	(J20-J22) 기타 급성하기도감염	17.15	4.91	2,092
	(H65-H75) 중이 및 유도의 질환	11.88	4.32	1,882
	(H60-H62) 외이의 질환	7.46	3.58	1,685
피부과 Dermatology	(L20-L30) 피부부염 및 습진	30.00	3.42	1,352
	(B00-B09) 피부 및 점막병변이 특징인 바이러스 감염	24.44	3.25	4,856
	(L80-L99) 피부 및 피하조직의 기타 장애	15.55	2.78	1,359
	(B35-B49) 진균증	7.33	2.50	2,709
	(L00-L08) 피부 및 피하조직의 감염	18.24	3.12	1,493
	(L50-L54) 두드러기 및 홍반	38.90	3.26	857
	(L60-L75) 피부부부속물의 장애	29.99	2.71	1,097
	(L40-L45) 구진비늘장애	19.18	3.28	2,616
	(D10-D36) 양성신생물	6.75	2.62	1,360
	(T20-T25) 부위가 명시된 외부 신체 표면의 화상 및 부식	12.38	2.79	1,482
비뇨기과 Urology	(N40-N51) 남성생식기관의 질환	16.10	2.62	1,357
	(L20-L30) 피부부염 및 습진	48.20	3.52	1,348
	(N30-N39) 비뇨계통의 기타 질환	45.58	3.00	1,594
	(B35-B49) 진균증	11.47	2.26	3,179
	(L00-L08) 피부 및 피하조직의 감염	36.36	3.28	1,709
영상의학과 Radiology	(M50-M54) 기타 등 병증	9.39	3.96	1,351
	(K20-K31) 식도, 위 및 십이지장의 질환	13.48	3.49	1,601
	(I10-I15) 고혈압 질환	6.00	3.06	990
	(J20-J22) 기타 급성하기도감염	45.26	5.02	1,823
	(J00-J06) 급성상기도감염	33.14	4.57	1,434
	(D10-D36) 양성신생물	5.08	2.71	1,390
	(J40-J47) 만성하기도 질환	35.83	5.08	1,689
	(E10-E14) 당뇨병	5.03	3.45	1,275
	(M45-M49) 척추병증	16.19	4.67	1,732
	(M15-M19) 관절증	19.80	3.63	1,385
재활의학과 Rehabilitation medicine	(M50-M54) 기타 등 병증	12.51	3.48	1,193
	(M70-M79) 기타 연조직 장애	13.01	3.25	1,082
	(M15-M19) 관절증	13.96	3.16	1,494
	(M45-M49) 척추병증	13.04	3.44	1,269
	(S30-S39) 복부, 아래 등, 요추 및 골반의 손상	8.99	3.26	1,156
가정의학과 Family medicine	(J20-J22) 기타 급성하기도감염	34.03	5.04	1,827
	(J00-J06) 급성상기도감염	29.90	4.55	1,420
	(I10-I15) 고혈압 질환	10.01	3.23	1,023
	(M50-M54) 기타 등 병증	28.54	4.05	1,277
	(K20-K31) 식도, 위 및 십이지장의 질환	24.68	3.85	1,321
	(J30-J39) 상기도의 기타 질환	28.31	4.44	1,365
	(E10-E14) 당뇨병	11.02	4.05	1,501
	(M70-M79) 기타 연조직 장애	40.40	4.21	1,330
	(M15-M19) 관절증	31.11	3.84	1,360
	(L20-L30) 피부부염 및 습진	39.53	3.24	1,108

Note : Diagnosis classification is based on the Korean Standard Classification of Diseases

제 V - 4 표
Table V - 4

의원 표시과목별 다발성
Drug Assessment Indicators of Frequently

표시과목 Department	질병분류기호 KCD-6	2/4 분기 quarter		
		주사제 처방률 Injection Prescription rate	처방건당 약품복수 Number of drugs per prescription	투약일당 약품비 Drug cost per administration day
일반의 General practitioners	(J20-J22) 기타 급성 하기도 감염	40.00	5.05	1,897
	(J00-J06) 급성 상기도 감염	36.56	4.64	1,534
	(M50-M54) 기타 등 병증	26.18	3.93	1,251
	(I10-I15) 고혈압 질환	11.02	3.11	1,005
	(M15-M19) 관절염증	29.55	3.71	1,492
	(M70-M79) 기타 연조직 장애	37.36	3.97	1,291
	(L20-L30) 피부염 및 습진	43.96	3.44	1,260
	(M45-M49) 척추병증	22.62	3.96	1,399
	(J30-J39) 상기도 의 기타 질환	36.03	4.50	1,435
	(K20-K31) 식도, 위 및 십이지장 질환	29.19	3.83	1,382
내과 Internal medicine	(I10-I15) 고혈압 질환	6.35	3.19	1,107
	(J20-J22) 기타 급성 하기도 감염	38.44	5.00	1,874
	(K20-K31) 식도, 위 및 십이지장 질환	18.88	3.94	1,603
	(J00-J06) 급성 상기도 감염	34.70	4.55	1,440
	(E10-E14) 당뇨병	6.44	4.19	1,720
	(J40-J47) 만성 하기도 질환	42.14	5.17	2,036
	(J30-J39) 상기도 의 기타 질환	33.52	4.52	1,469
	(E70-E90) 대사 장애	6.13	2.39	884
	(K55-K63) 장의 기타 질환	26.68	3.53	1,268
	(A00-A09) 장감염 질환	40.16	4.20	1,904
신경과 Neurology	(M50-M54) 기타 등 병증	13.87	3.59	1,139
	(G40-G47) 우발적 및 발작적 장애	4.94	3.28	1,182
	(I10-I15) 고혈압 질환	4.16	3.21	1,082
	(I60-I69) 뇌혈관 질환	4.60	4.52	2,186
	(G50-G59) 신경, 신경 뿌리 및 신경총 장애	8.21	3.31	1,073
	(H80-H83) 내이의 질환	7.39	3.17	704
	(M70-M79) 기타 연조직 장애	16.44	3.34	1,060
	(G20-G26) 추체외로 및 운동 장애	3.25	3.51	1,721
	(F30-F39) 기분 [정동] 장애	2.00	3.49	725
	(M15-M19) 관절염증	15.35	3.17	1,097
정신건강의학과 Psychiatry	(F30-F39) 기분 [정동] 장애	0.68	3.30	745
	(F40-F48) 신경증성, 스트레스-연관 및 신체형 장애	0.71	2.97	575
	(F20-F29) 정신분열병, 분열형 및 망상성 장애	0.34	3.63	1,301
	(F50-F59) 생리적 장애 및 신체적 요인들과 수반된 행동증후군	0.32	2.74	397
	(F90-F98) 소아기 및 청소년기에 주로 발병하는 행동 및 정서장애	0.01	1.85	1,885
	(F00-F09) 증상성을 포함하는 기질성 정신장애	0.29	2.60	1,415
	(G40-G47) 우발적 및 발작적 장애	0.77	2.68	1,084
	(F80-F89) 정신발달 장애	0.03	2.43	1,453
	(F10-F19) 정신활성 물질의 사용에 의한 정신 및 행동장애	0.97	3.85	1,193
	(Z70-Z76) 기타 상황에서 보건서비스와 접하고 있는 사람	0.03	1.99	772
외과 General surgery	(M50-M54) 기타 등 병증	30.93	3.85	1,223
	(I10-I15) 고혈압 질환	11.83	3.07	964
	(J00-J06) 급성 상기도 감염	52.75	4.69	1,396
	(I80-I89) 달리 분류되지 않은 정맥, 림프관 및 림프절의 질환	26.38	3.56	1,320
	(J20-J22) 기타 급성 하기도 감염	54.41	5.09	1,863
	(M15-M19) 관절염증	33.11	3.59	1,520
	(M70-M79) 기타 연조직 장애	42.38	3.96	1,273
	(M45-M49) 척추병증	29.45	4.01	1,431
	(K55-K63) 장의 기타 질환	26.96	3.30	1,170
	(K20-K31) 식도, 위 및 십이지장 질환	33.92	3.84	1,406

주: 상병분류는 한국표준질병·사인분류(통계청 고시)의 중분류에 의함

질병별 약제평가 항목별 지표<계속>

Occurring Diseases by Department in Clinics <Cont'd>

(단위 : %, 품목, 원)

Unit : %, Item, KRW

표시과목 Department	질병분류기호 KCD-6	2/4 분기 quarter		
		주사제 처방률 Injection Prescription rate	처방건당 약품목수 Number of drugs per prescription	투약일당 약품비 Drug cost per administration day
정형외과 Orthopedic surgery	(M50-M54) 기타 등 병 증	25.86	3.50	1,224
	(M70-M79) 기타 연 조 직 장 애	27.75	3.31	1,177
	(M15-M19) 관절 증	27.22	3.20	1,704
	(M45-M49) 척추 병 증	28.72	3.57	1,450
	(S90-S99) 발목 및 발의 손 상	17.98	2.98	1,026
	(S60-S69) 손목 및 손의 손 상	23.21	3.07	1,242
	(S30-S39) 복부, 아래 등, 요추 및 골반의 손 상	31.25	3.39	1,163
	(M65-M68) 윤활막 및 힘줄 장 애	28.18	3.18	1,045
	(S80-S89) 무릎 및 아래 다리의 손 상	22.44	3.14	1,173
신경외과 Neurosurgery	(M20-M25) 기타 관절 장 애	20.16	3.20	1,126
	(M50-M54) 기타 등 병 증	26.49	3.65	1,242
	(M45-M49) 척추 병 증	25.76	3.79	1,457
	(M70-M79) 기타 연 조 직 장 애	26.62	3.39	1,107
	(M15-M19) 관절 증	24.42	3.39	1,694
	(S30-S39) 복부, 아래 등, 요추 및 골반의 손 상	29.59	3.57	1,222
	(M65-M68) 윤활막 및 힘줄 장 애	24.29	3.23	1,069
	(S90-S99) 발목 및 발의 손 상	19.35	3.05	1,038
	(S60-S69) 손목 및 손의 손 상	25.55	3.12	1,244
흉부외과 Thoracic surgery	(I10-I15) 고혈압 질환	10.73	2.93	914
	(M05-M14) 염증성 다발관절 병 증	33.27	3.57	1,141
	(J00-J06) 급성 상기도 감염	36.46	4.42	1,598
	(I10-I15) 고혈압 질환	9.79	3.17	1,027
	(J20-J22) 기타 급성 하기도 감염	49.96	5.22	2,110
	(M50-M54) 기타 등 병 증	31.58	3.92	1,362
	(M15-M19) 관절 증	35.18	3.91	1,484
	(J40-J47) 만성 하기도 질환	51.74	6.05	2,710
	(M45-M49) 척추 병 증	23.23	4.27	1,802
마취통증의학과 Anesthesiology & Pain medicine	(M70-M79) 기타 연 조 직 장 애	43.12	4.03	1,394
	(I80-I89) 달리 분류되지 않은 정맥, 림프관 및 림프절의 질환	5.22	1.90	723
	(J30-J39) 상기도의 기타 질환	39.63	4.15	1,355
	(M50-M54) 기타 등 병 증	8.37	3.31	1,155
	(M70-M79) 기타 연 조 직 장 애	8.70	3.08	1,060
	(M45-M49) 척추 병 증	8.39	3.21	1,280
	(M15-M19) 관절 증	10.83	2.92	1,448
	(G50-G59) 신경, 신경 뿌리 및 신경총 장 애	7.45	3.13	1,439
	(N70-N77) 여성 골반 내 기관의 염증성 질환	27.27	2.96	1,275
산부인과 Obstetrics & Gynecology	(N80-N98) 여성 생식관의 비염증성 장 애	9.05	1.83	442
	(Z30-Z39) 생식과 관련된 상황에서 보건의 서비스와 접하고 있는 사람	1.86	1.98	525
	(B35-B49) 진균증	22.46	2.97	1,781
	(N30-N39) 비뇨계통의 기타 질환	54.81	3.15	1,620
	(J20-J22) 기타 급성 하기도 감염	4.00	4.83	1,520
소아청소년과 Pediatrics (Child and Adolescent Department)	(J00-J06) 급성 상기도 감염	3.03	4.12	1,119
	(J30-J39) 상기도의 기타 질환	3.03	4.27	1,319
	(H65-H75) 중이 및 유두체의 질환	1.68	4.76	1,675
	(J40-J47) 만성 하기도 질환	5.87	5.15	1,677
	(A00-A09) 장감염 질환	5.21	3.59	1,034
	(J09-J18) 인플루엔자 및 폐렴	7.58	5.03	2,639
	(L20-L30) 피부염 및 습진	4.81	2.51	1,322
	(B00-B09) 피부 및 점막 병변이 특징인 바이러스 감염	2.90	3.68	1,689
	(K20-K31) 식도, 위 및 십이지장의 질환	10.59	3.73	1,182

Note : Diagnosis classification is based on the Korean Standard Classification of Diseases

제 V - 4 표
Table V - 4

의원 표시과목별 다발성
Drug Assessment Indicators of Frequently

표 시 과 목 Department	질 병 분 류 기 호 KCD-6	2/4 분기 quarter		
		주사제 처방률 Injection Prescription rate	처방건당 약품복수 Number of drugs per prescription	투약일당 약품비 Drug cost per administration day
안 과 Ophthalmology	(H00-H06) 눈 껍질, 눈물기관 및 안와 의 장애	5.05	2.73	2,363
	(H10-H13) 결막 의 장애	3.68	2.55	2,673
	(H15-H22) 공막, 각막, 홍채 및 섬모체의 장애	4.99	2.53	2,568
	(H49-H52) 안근, 양안운동, 조절 및 굴절의 장애	0.49	1.83	2,252
	(H25-H28) 수정체의 장애	9.04	2.22	1,962
이 비 인 후 과 Otorhinolaryngology	(J00-J06) 급성 상기도 감염	17.95	4.50	1,769
	(J30-J39) 상기도 의 기타 질환	18.53	4.49	1,892
	(J20-J22) 기타 급성 하기도 감염	18.01	4.92	2,122
	(H65-H75) 중이 및 유도의 질환	12.23	4.33	1,886
	(H60-H62) 외이의 질환	7.83	3.56	1,682
피 부 과 Dermatology	(L20-L30) 피부염 및 습진	31.27	3.47	1,363
	(B35-B49) 진균증	7.49	2.57	2,720
	(B00-B09) 피부 및 점막 병변이 특징인 바이러스 감염	24.14	3.25	4,893
	(L80-L99) 피부 및 피하조직의 기타 장애	15.05	2.68	1,330
	(L00-L08) 피부 및 피하조직의 감염	18.45	3.16	1,515
	(L50-L54) 두드러기 및 홍반	40.15	3.29	885
	(L60-L75) 피부부속물의 장애	31.54	2.74	1,128
	(L40-L45) 구진비늘장애	19.15	3.29	2,653
	(D10-D36) 양성신생물	6.51	2.62	1,368
	(T20-T25) 부위가 명시된 외부 신체 표면의 화상 및 부식	12.59	2.83	1,518
비 뇨 기 과 Urology	(L20-L30) 피부염 및 습진	50.26	3.57	1,372
	(N40-N51) 남성 생식기관의 질환	16.63	2.63	1,358
	(N30-N39) 비뇨계통의 기타 질환	46.10	3.00	1,596
	(B35-B49) 진균증	11.71	2.33	3,142
	(L00-L08) 피부 및 피하조직의 감염	37.95	3.33	1,720
영 상 의 학 과 Radiology	(M50-M54) 기타 등 병증	10.81	3.89	1,368
	(I10-I15) 고혈압 질환	6.21	3.02	1,005
	(K20-K31) 식도, 위 및 십이지장의 질환	15.44	3.38	1,525
	(J20-J22) 기타 급성 하기도 감염	43.32	5.03	1,819
	(J00-J06) 급성 상기도 감염	32.86	4.53	1,484
	(J40-J47) 만성 하기도 질환	34.57	4.93	1,676
	(M45-M49) 척추 병증	18.85	4.15	1,666
	(E10-E14) 당뇨병	5.20	3.44	1,302
	(D10-D36) 양성신생물	5.14	2.73	1,146
	(M15-M19) 관절증	21.18	3.65	1,496
재 활 의 학 과 Rehabilitation medicine	(M50-M54) 기타 등 병증	12.48	3.45	1,201
	(M70-M79) 기타 연조직 장애	13.16	3.22	1,095
	(M15-M19) 관절증	14.72	3.16	1,573
	(M45-M49) 척추 병증	12.88	3.47	1,323
	(S30-S39) 복부, 아래 등, 요추 및 골반의 손상	9.03	3.23	1,177
가 정 의 학 과 Family medicine	(J20-J22) 기타 급성 하기도 감염	34.06	5.02	1,859
	(J00-J06) 급성 상기도 감염	29.29	4.54	1,452
	(I10-I15) 고혈압 질환	9.92	3.17	1,031
	(M50-M54) 기타 등 병증	28.85	4.02	1,284
	(J30-J39) 상기도 의 기타 질환	26.66	4.39	1,344
	(K20-K31) 식도, 위 및 십이지장의 질환	23.54	3.80	1,313
	(M70-M79) 기타 연조직 장애	40.16	4.17	1,336
	(E10-E14) 당뇨병	10.86	4.01	1,530
	(M15-M19) 관절증	32.33	3.78	1,399
	(L20-L30) 피부염 및 습진	41.88	3.28	1,109

주: 상병분류는 한국표준질병·사인분류(통계청 고시)의 중분류에 의함

질병별 약제평가 항목별 지표<계속>

Occurring Diseases by Department in Clinics <Cont'd>

(단위 : %, 품목, 원)

Unit : %, Item, KRW

표시과목 Department	질병분류기호 KCD-6	3/4 분기 quarter		
		주사제 처방률 Injection Prescription rate	처방건당 약품목수 Number of drugs per prescription	투약일당 약품비 Drug cost per administration day
일 반 의 General practitioners	(M50-M54) 기 타 등 병 증	25.80	3.80	1,241
	(I10-I15) 고 혈 압 질 환	9.17	2.98	1,009
	(J00-J06) 급 성 상 기 도 감 염	30.92	4.45	1,496
	(L20-L30) 피 부 염 및 습 진	43.62	3.43	1,287
	(J20-J22) 기 타 급 성 하 기 도 감 염	32.64	4.88	1,804
	(M15-M19) 관 절 증	29.34	3.60	1,442
	(M70-M79) 기 타 연 조 직 장 애	33.38	3.73	1,248
	(M45-M49) 척 추 병 증	22.65	3.86	1,405
	(K20-K31) 식 도 , 위 및 십 이 지 장 의 질 환	28.34	3.74	1,353
내 과 Internal medicine	(E10-E14) 당 뇨 병	11.13	3.79	1,461
	(I10-I15) 고 혈 압 질 환	4.56	3.04	1,106
	(K20-K31) 식 도 , 위 및 십 이 지 장 의 질 환	18.46	3.88	1,573
	(E10-E14) 당 뇨 병	4.80	4.09	1,733
	(J20-J22) 기 타 급 성 하 기 도 감 염	32.16	4.84	1,815
	(J00-J06) 급 성 상 기 도 감 염	29.99	4.35	1,424
	(A00-A09) 장 감 염 질 환	39.63	4.17	1,939
	(E70-E90) 대 사 장 애	4.70	2.22	863
	(J40-J47) 만 성 하 기 도 질 환	34.72	4.98	1,975
신 경 과 Neurology	(K55-K63) 장 의 기 타 질 환	25.84	3.50	1,238
	(J30-J39) 상 기 도 의 기 타 질 환	29.47	4.25	1,347
	(M50-M54) 기 타 등 병 증	12.76	3.54	1,132
	(G40-G47) 우 발 적 및 발 작 적 장 애	4.78	3.28	1,213
	(I10-I15) 고 혈 압 질 환	3.48	3.13	1,089
	(I60-I69) 뇌 혈 관 질 환	3.79	4.54	2,219
	(H80-H83) 내 이 의 질 환	7.17	3.15	686
	(G50-G59) 신 경 , 신 경 뿌 리 및 신 경 총 장 애	7.08	3.27	1,086
	(M70-M79) 기 타 연 조 직 장 애	15.11	3.23	1,037
정 신 건 강 의 학 과 Psychiatry	(G20-G26) 추 체 외 로 및 운 동 장 애	2.55	3.57	1,781
	(F30-F39) 기 분 [정 동] 장 애	1.80	3.34	714
	(F40-F48) 신 경 증 성 , 스트 레 스 - 연 관 및 신 체 형 장 애	5.83	3.40	633
	(F30-F39) 기 분 [정 동] 장 애	0.66	3.29	746
	(F40-F48) 신 경 증 성 , 스트 레 스 - 연 관 및 신 체 형 장 애	0.72	2.96	577
	(F20-F29) 정 신 분 열 병 , 분 열 형 및 망 상 성 장 애	0.36	3.62	1,297
	(F50-F59) 생 리 적 장 애 및 신 체 적 요 인 들 과 수 반 된 행 동 증 후 군	0.30	2.73	399
	(F90-F98) 소 아 기 및 청 소 년 기 에 주 로 발 병 하 는 행 동 및 정 서 장 애	-	1.85	1,876
	(F00-F09) 증 상 성 을 포 함 하 는 기 질 성 정 신 장 애	0.37	2.50	1,420
외 과 General surgery	(G40-G47) 우 발 적 및 발 작 적 장 애	0.68	2.66	1,163
	(F80-F89) 정 신 발 작 장 애	0.04	2.44	1,456
	(F10-F19) 정 신 활 성 물 질 의 사 용 에 의 한 정 신 및 행 동 장 애	1.01	3.82	1,178
	(Z70-Z76) 기 타 상 황 에 서 보 건 서 비 스 와 접 하 고 있 는 사 람	0.03	2.03	703
	(M50-M54) 기 타 등 병 증	30.58	3.74	1,215
	(I10-I15) 고 혈 압 질 환	9.95	2.96	973
	(I80-I89) 달 리 분 류 되 지 않 은 정 맥 , 림 프 관 및 림 프 질 의 질 환	24.97	3.50	1,282
	(M15-M19) 관 절 증	33.19	3.47	1,450
	(M70-M79) 기 타 연 조 직 장 애	37.49	3.64	1,210
	(M45-M49) 척 추 병 증	29.38	3.93	1,430
	(K55-K63) 장 의 기 타 질 환	27.41	3.30	1,145
	(J00-J06) 급 성 상 기 도 감 염	48.60	4.49	1,378
	(K20-K31) 식 도 , 위 및 십 이 지 장 의 질 환	33.80	3.76	1,375
	(L20-L30) 피 부 염 및 습 진	57.50	3.41	1,047

Note : Diagnosis classification is based on the Korean Standard Classification of Diseases

제 V - 4 표

Table V - 4

의원 표시과목별 다발생

Drug Assessment Indicators of Frequently

표 시 과 목 Department	질 병 분 류 기 호 KCD-6	3/4 분기 quarter		
		주사제 처방률 Injection Prescription rate	처방건당 약품복수 Number of drugs per prescription	투약일당 약품비 Drug cost per administration day
정 형 외 과 Orthopedic surgery	(M50-M54) 기 타 등 병 증	26.13	3.49	1,223
	(M70-M79) 기 타 연 조 직 장 애	27.54	3.30	1,162
	(M15-M19) 관 절 증	27.36	3.16	1,608
	(M45-M49) 척 추 병 증	29.15	3.55	1,429
	(S90-S99) 발 목 및 발 의 손 상	18.95	3.00	1,068
	(S60-S69) 손 목 및 손 의 손 상	23.56	3.08	1,264
	(S30-S39) 복 부 , 아 래 등 , 요 추 및 골 반 의 손 상	31.82	3.38	1,161
	(M65-M68) 운 활 막 및 힘 줄 장 애	28.25	3.18	1,046
	(S80-S89) 무릎 및 아 래 다 리 의 손 상	23.51	3.15	1,226
	(S50-S59) 팔꿈치 및 아 래 팔 의 손 상	19.55	3.07	1,145
신 경 외 과 Neurosurgery	(M50-M54) 기 타 등 병 증	25.86	3.61	1,247
	(M45-M49) 척 추 병 증	25.00	3.75	1,455
	(M70-M79) 기 타 연 조 직 장 애	25.44	3.35	1,104
	(M15-M19) 관 절 증	23.94	3.33	1,627
	(S30-S39) 복 부 , 아 래 등 , 요 추 및 골 반 의 손 상	29.82	3.55	1,240
	(S90-S99) 발 목 및 발 의 손 상	19.93	3.06	1,102
	(M65-M68) 운 활 막 및 힘 줄 장 애	23.60	3.19	1,042
	(S60-S69) 손 목 및 손 의 손 상	25.23	3.11	1,283
	(I10-I15) 고 혈 압 질 환	9.41	2.84	917
	(M05-M14) 염 증 성 다 발 관 절 병 증	31.04	3.47	1,125
흉 부 외 과 Thoracic surgery	(I10-I15) 고 혈 압 질 환	8.09	3.08	1,033
	(M50-M54) 기 타 등 병 증	32.80	3.82	1,344
	(M15-M19) 관 절 증	35.89	3.72	1,435
	(J00-J06) 급 성 상 기 도 감 염	31.95	4.21	1,621
	(I80-I89) 탈 리 분류되지 않은 정맥, 림프관 및 림프질의 질환	3.84	1.82	686
	(J40-J47) 만 성 하 기 도 질 환	38.86	6.05	2,843
	(J20-J22) 기 타 급 성 하 기 도 감 염	40.07	5.23	2,185
	(M45-M49) 척 추 병 증	23.53	4.13	1,782
	(K20-K31) 식 도 , 위 및 십 이 지 장 의 질 환	25.15	3.90	1,522
	(M70-M79) 기 타 연 조 직 장 애	40.89	3.74	1,306
마 취 통 증 의 학 과 Anesthesiology & Pain medicine	(M50-M54) 기 타 등 병 증	8.23	3.27	1,158
	(M70-M79) 기 타 연 조 직 장 애	8.71	3.04	1,047
	(M45-M49) 척 추 병 증	8.13	3.19	1,280
	(M15-M19) 관 절 증	9.97	2.87	1,391
	(S30-S39) 복 부 , 아 래 등 , 요 추 및 골 반 의 손 상	9.21	3.22	1,101
산 부 인 과 Obsterics & Gynecology	(N70-N77) 여 성 골 반 내 기 관 의 염 증 성 질 환	27.29	2.96	1,288
	(N80-N98) 여 성 생 식 관 의 비 염 증 성 장 애	8.89	1.83	442
	(Z30-Z39) 생식과 관련된 상황에서 보건서비스와 접하고 있는 사람	1.67	1.73	489
	(B35-B49) 진균증	21.70	2.97	1,809
	(N30-N39) 비뇨계통의 기타 질환	55.18	3.17	1,645
소 아 청 소 년 과 Pediatrics (Child and Adolescent Department)	(J20-J22) 기 타 급 성 하 기 도 감 염	2.95	4.72	1,468
	(J00-J06) 급 성 상 기 도 감 염	2.58	4.00	1,092
	(J30-J39) 상 기 도 의 기 타 질 환	2.77	4.14	1,266
	(H65-H75) 중 이 및 유 돌 의 질 환	2.09	4.62	1,689
	(A00-A09) 장 감 염 질 환	4.58	3.48	1,012
	(B00-B09) 피부 및 점막 병변이 특징인 바이러스 감염	2.38	3.53	1,507
	(J40-J47) 만 성 하 기 도 질 환	4.85	5.05	1,604
	(L20-L30) 피부염 및 습진	4.80	2.46	1,314
	(L00-L08) 피부 및 피하조직의 감염	3.71	3.32	1,585
	(K20-K31) 식 도 , 위 및 십 이 지 장 의 질 환	9.91	3.64	1,151

주 : 상병분류는 한국표준질병·사인분류(통계청 고시)의 중분류에 의함

질병별 약제평가 항목별 지표<계속>

Occurring Diseases by Department in Clinics <Cont'd>

(단위 : %, 품목, 원)

Unit : %, Item, KRW

표시과목 Department	질병분류기호 KCD-6	3/4 분기 quarter		
		주사제 처방률 Injection Prescription rate	처방건당 약품목수 Number of drugs per prescription	투약일당 약품비 Drug cost per administration day
안과 Ophthalmology	(H10-H13) 결막의 장애	3.26	2.59	2,729
	(H00-H06) 눈꺼풀, 눈물기관 및 안와의 장애	5.43	2.84	2,400
	(H15-H22) 공막, 각막, 홍채 및 섬모체의 장애	4.64	2.55	2,588
	(H49-H52) 안근, 양안운동, 조절 및 굴절의 장애	0.47	1.88	2,301
	(H25-H28) 수정체의 장애	6.52	2.14	1,934
이비인후과 Otorhinolaryngology	(J00-J06) 급성상기도감염	16.29	4.35	1,706
	(J30-J39) 상기도의 기타 질환	17.14	4.33	1,809
	(J20-J22) 기타 급성하기도감염	14.87	4.79	2,048
	(H60-H62) 외이의 질환	7.10	3.38	1,715
	(H65-H75) 중이 및 유도의 질환	12.79	4.08	1,877
피부과 Dermatology	(L20-L30) 피부염 및 습진	31.13	3.49	1,398
	(B35-B49) 진균증	8.20	2.66	2,673
	(B00-B09) 피부 및 점막병변이 특징인 바이러스감염	23.69	3.26	4,975
	(L00-L08) 피부 및 피하조직의 감염	17.84	3.20	1,551
	(L80-L99) 피부 및 피하조직의 기타 장애	13.99	2.49	1,289
	(L50-L54) 두드러기 및 홍반	39.05	3.30	898
	(L60-L75) 피부부속물의 장애	30.41	2.74	1,152
	(L40-L45) 구진비늘장애	20.49	3.34	2,560
	(T20-T25) 부위가 명시된 외부신체표면의 화상 및 부식	12.09	2.82	1,541
	(D10-D36) 양성신생물	6.31	2.61	1,369
비뇨기과 Urology	(L20-L30) 피부염 및 습진	49.92	3.59	1,406
	(N40-N51) 남성생식기관의 질환	15.93	2.61	1,357
	(N30-N39) 비뇨계통의 기타 질환	46.39	3.03	1,627
	(B35-B49) 진균증	12.85	2.42	3,073
	(L00-L08) 피부 및 피하조직의 감염	37.87	3.35	1,739
영상의학과 Radiology	(M50-M54) 기타 등 병증	10.77	3.91	1,408
	(I10-I15) 고혈압 질환	4.98	2.93	1,006
	(K20-K31) 식도, 위 및 십이지장의 질환	16.09	3.31	1,489
	(M45-M49) 척추병증	19.53	4.17	1,635
	(E10-E14) 당뇨병	4.13	3.36	1,312
	(J20-J22) 기타 급성하기도감염	36.34	4.75	1,697
	(M15-M19) 관절증	20.96	3.59	1,489
	(D10-D36) 양성신생물	4.75	2.66	1,129
	(J00-J06) 급성상기도감염	28.17	4.43	1,493
	(M70-M79) 기타 연조직 장애	12.45	3.45	1,177
재활의학과 Rehabilitation medicine	(M50-M54) 기타 등 병증	11.69	3.40	1,196
	(M70-M79) 기타 연조직 장애	12.82	3.15	1,075
	(M15-M19) 관절증	14.35	3.06	1,483
	(M45-M49) 척추병증	12.72	3.38	1,285
	(S30-S39) 복부, 아래 등, 요추 및 골반의 손상	8.54	3.20	1,185
가정의학과 Family medicine	(I10-I15) 고혈압 질환	8.01	3.04	1,032
	(J00-J06) 급성상기도감염	25.32	4.36	1,425
	(J20-J22) 기타 급성하기도감염	27.38	4.83	1,758
	(M50-M54) 기타 등 병증	28.36	3.87	1,265
	(K20-K31) 식도, 위 및 십이지장의 질환	22.77	3.74	1,295
	(E10-E14) 당뇨병	9.16	3.90	1,538
	(L20-L30) 피부염 및 습진	41.08	3.26	1,126
	(M70-M79) 기타 연조직 장애	35.58	3.92	1,279
	(M15-M19) 관절증	31.70	3.66	1,358
	(J30-J39) 상기도의 기타 질환	23.16	4.17	1,248

Note : Diagnosis classification is based on the Korean Standard Classification of Diseases

제 V - 4 표

Table V - 4

의원 표시과목별 다발성

Drug Assessment Indicators of Frequently

표시과목 Department	질병분류기호 KCD-6	4/4 분기 quarter		
		주사제 처방률 Injection Prescription rate	처방건당 약품복수 Number of drugs per prescription	투약일당 약품비 Drug cost per administration day
일반의 General practitioners	(M50-M54) 기타 등 병 증	26.12	3.86	1,247
	(J00-J06) 급성 상기도 감염	32.13	4.57	1,495
	(J20-J22) 기타 급성 하기도 감염	33.16	4.95	1,829
	(I10-I15) 고혈압 질환	9.99	3.06	1,019
	(M15-M19) 관절 증	29.41	3.63	1,430
	(M70-M79) 기타 연조직 장애	36.01	3.88	1,268
	(L20-L30) 피부염 및 습진	43.19	3.43	1,248
	(M45-M49) 척추병 증	23.05	3.92	1,406
	(J30-J39) 상기도의 기타 질환	30.65	4.33	1,346
	(K20-K31) 식도, 위 및 십이지장의 질환	27.43	3.77	1,349
내과 Internal medicine	(I10-I15) 고혈압 질환	5.39	3.13	1,113
	(K20-K31) 식도, 위 및 십이지장의 질환	17.81	3.86	1,543
	(J20-J22) 기타 급성 하기도 감염	33.97	4.94	1,842
	(J00-J06) 급성 상기도 감염	31.46	4.49	1,420
	(E10-E14) 당뇨병	5.51	4.15	1,749
	(J30-J39) 상기도의 기타 질환	29.39	4.33	1,360
	(J40-J47) 만성 하기도 질환	37.24	5.09	2,015
	(E70-E90) 대사 장애	5.23	2.29	859
	(K55-K63) 장의 기타 질환	25.31	3.46	1,235
	(A00-A09) 장감염 질환	37.51	4.16	1,901
신경과 Neurology	(M50-M54) 기타 등 병 증	13.36	3.57	1,141
	(G40-G47) 우발적 및 발작적 장애	4.89	3.30	1,188
	(I10-I15) 고혈압 질환	3.66	3.17	1,102
	(I60-I69) 뇌혈관 질환	3.93	4.55	2,260
	(H80-H83) 내이의 질환	7.42	3.21	688
	(G50-G59) 신경, 신경 뿌리 및 신경총 장애	8.54	3.28	1,114
	(M70-M79) 기타 연조직 장애	14.56	3.28	1,049
	(G20-G26) 추체외로 및 운동 장애	2.93	3.66	1,856
	(M15-M19) 관절 증	13.49	3.16	1,038
	(F40-F48) 신경증성, 스트레스-연관 및 신체형 장애	5.53	3.40	641
정신건강의학과 Psychiatry	(F30-F39) 기분 [정동] 장애	0.67	3.27	736
	(F40-F48) 신경증성, 스트레스-연관 및 신체형 장애	0.71	2.93	571
	(F20-F29) 정신분열병, 분열형 및 망상성 장애	0.43	3.61	1,283
	(F50-F59) 생리적 장애 및 신체적 요인들과 수반된 행동증후군	0.32	2.69	397
	(F90-F98) 소아기 및 청소년기에 주로 발병하는 행동 및 정서장애	-	1.85	1,874
	(F00-F09) 증상성을 포함하는 기질성 정신장애	0.30	2.44	1,385
	(G40-G47) 우발적 및 발작적 장애	0.67	2.63	1,115
	(F80-F89) 정신발달장애	0.04	2.42	1,447
	(F10-F19) 정신활성물질의 사용에 의한 정신 및 행동장애	1.05	3.68	1,159
	(Z70-Z76) 기타 상황에서 보건서비스와 접하고 있는 사람	0.02	1.92	681
외과 General surgery	(M50-M54) 기타 등 병 증	30.92	3.79	1,215
	(I10-I15) 고혈압 질환	11.00	3.04	982
	(M15-M19) 관절 증	33.36	3.49	1,425
	(J00-J06) 급성 상기도 감염	50.35	4.59	1,390
	(M70-M79) 기타 연조직 장애	40.26	3.80	1,236
	(I80-I89) 달리 분류되지 않은 정맥, 림프관 및 림프절의 질환	25.47	3.50	1,273
	(J20-J22) 기타 급성 하기도 감염	50.41	5.02	1,824
	(M45-M49) 척추병 증	29.90	3.97	1,434
	(K55-K63) 장의 기타 질환	26.45	3.28	1,135
	(K20-K31) 식도, 위 및 십이지장의 질환	32.27	3.76	1,378

주: 상병분류는 한국표준질병·사인분류(통계청 고시)의 중분류에 의함

질병별 약제평가 항목별 지표<계속>

Occurring Diseases by Department in Clinics <Cont'd>

(단위 : %, 품목, 원)

Unit : %, Item, KRW

표시과목 Department	질병분류기호 KCD-6	4/4 분기 quarter		
		주사제 처방률 Injection Prescription rate	처방건당 약품목수 Number of drugs per prescription	투약일당 약품비 Drug cost per administration day
정형외과 Orthopedic surgery	(M50-M54) 기타 등 병 증	25.51	3.49	1,220
	(M70-M79) 기타 연조직 장애	27.19	3.30	1,156
	(M15-M19) 관절 증	26.88	3.15	1,598
	(M45-M49) 척추 병 증	28.15	3.57	1,430
	(S90-S99) 발목 및 발의 손상	17.66	2.98	1,030
	(S60-S69) 손목 및 손의 손상	23.26	3.07	1,249
	(S30-S39) 복부, 아래 등, 요추 및 골반의 손상	31.03	3.38	1,151
	(M65-M68) 윤활막 및 힘줄 장애	27.75	3.18	1,043
	(S80-S89) 무릎 및 아래 다리의 손상	22.85	3.14	1,182
신경외과 Neurosurgery	(M20-M25) 기타 관절 장애	19.90	3.19	1,106
	(M50-M54) 기타 등 병 증	25.03	3.64	1,250
	(M45-M49) 척추 병 증	24.33	3.77	1,457
	(M70-M79) 기타 연조직 장애	25.20	3.39	1,100
	(M15-M19) 관절 증	24.34	3.32	1,621
	(S30-S39) 복부, 아래 등, 요추 및 골반의 손상	29.68	3.57	1,240
	(S90-S99) 발목 및 발의 손상	18.48	3.04	1,058
	(M65-M68) 윤활막 및 힘줄 장애	23.28	3.19	1,038
	(S60-S69) 손목 및 손의 손상	24.82	3.12	1,286
흉부외과 Thoracic surgery	(I10-I15) 고혈압 질환	9.96	2.90	929
	(M05-M14) 염증성 다발관절 병 증	31.59	3.53	1,117
	(I10-I15) 고혈압 질환	8.39	3.11	1,049
	(J00-J06) 급성 상기도 감염	30.69	4.30	1,575
	(M50-M54) 기타 등 병 증	31.08	3.90	1,361
	(I80-I89) 달리 분류되지 않은 정맥, 림프관 및 림프계의 질환	4.08	1.86	711
	(J20-J22) 기타 급성 하기도 감염	42.78	5.11	2,029
	(M15-M19) 관절 증	36.69	3.82	1,460
	(M45-M49) 척추 병 증	23.90	4.23	1,802
마취통증의학과 Anesthesiology & Pain medicine	(M70-M79) 기타 연조직 장애	45.22	3.91	1,356
	(K20-K31) 식도, 위 및 십이지장의 질환	24.29	3.89	1,495
	(J40-J47) 만성 성 하기도 질환	51.23	5.75	2,413
	(M50-M54) 기타 등 병 증	7.96	3.29	1,159
	(M70-M79) 기타 연조직 장애	8.54	3.06	1,045
	(M45-M49) 척추 병 증	8.00	3.18	1,263
	(M15-M19) 관절 증	9.43	2.87	1,382
	(S30-S39) 복부, 아래 등, 요추 및 골반의 손상	9.12	3.20	1,099
	(N70-N77) 여성 골반 내 기관의 염증성 질환	26.15	2.95	1,280
산부인과 Obstetrics & Gynecology	(N80-N98) 여성 생식관의 비염증성 장애	8.65	1.82	440
	(Z30-Z39) 생식과 관련된 상황에서 보건서비스와 접하고 있는 사람	1.73	1.89	501
	(B35-B49) 진균 증	21.14	2.96	1,773
	(N30-N39) 비뇨계통의 기타 질환	54.28	3.16	1,613
	(J20-J22) 기타 급성 하기도 감염	3.01	4.80	1,510
소아청소년과 Pediatrics (Child and Adolescent Department)	(J00-J06) 급성 상기도 감염	2.63	4.07	1,094
	(J30-J39) 상기도의 기타 질환	2.62	4.18	1,291
	(H65-H75) 중이 및 유두체의 질환	2.00	4.71	1,739
	(J40-J47) 만성 성 하기도 질환	4.56	5.13	1,669
	(A00-A09) 장관 감염	4.25	3.52	996
	(J09-J18) 인플루엔자 및 폐렴	6.25	5.24	2,027
	(L20-L30) 피부 부염 및 습진	5.62	2.57	1,286
	(K20-K31) 식도, 위 및 십이지장의 질환	10.37	3.71	1,165
	(B00-B09) 피부 및 점막 병변이 특징인 바이러스 감염	3.16	3.58	1,851
	(J20-J22) 기타 급성 하기도 감염	3.01	4.80	1,510

Note : Diagnosis classification is based on the Korean Standard Classification of Diseases

제 V - 4 표

Table V - 4

의원 표시과목별 다발생 질병별 약제평가 항목별 지표<계속>

Drug Assessment Indicators of Frequently Occurring Diseases by Department in Clinics <Cont'd>

(단위 : %, 품목, 원)

Unit : %, Item, KRW

표시과목 Department	질병분류기호 Code	4/4 분기 quarter		
		주사제 치방률 Injection Prescription rate	처방건당 약품목수 Number of drugs per prescription	투약일당 약품비 Drug cost per administration day
안과 Ophthalmology	(H00-H06) 눈꺼풀, 눈물기관 및 안와 의 장애	5.52	2.85	2,403
	(H10-H13) 결막 의 장애	3.52	2.61	2,690
	(H15-H22) 공막, 각막, 홍채 및 섬모체의 장애	4.71	2.57	2,538
	(H25-H28) 수정체의 장애	7.55	2.19	1,939
	(H49-H52) 안근, 양안운동, 조절 및 굴절의 장애	0.65	1.92	2,181
이비인후과 Otorhinolaryngology	(J00-J06) 급성 상기도 감염	15.70	4.44	1,719
	(J30-J39) 상기도 의 기타 질환	16.11	4.36	1,791
	(J20-J22) 기타 급성 하기도 감염	14.98	4.85	2,081
	(H60-H62) 외이의 질환	7.49	3.52	1,709
	(H65-H75) 중이 및 유도의 질환	12.41	4.26	1,932
피부과 Dermatology	(L20-L30) 피부부염 및 습진	31.49	3.48	1,383
	(B35-B49) 진균	7.94	2.57	2,677
	(B00-B09) 피부 및 점막 병변이 특징인 바이러스 감염	24.19	3.27	4,965
	(L00-L08) 피부 및 피하 조직의 감염	17.80	3.17	1,509
	(L80-L99) 피부 및 피하 조직 의 기타 장애	13.77	2.58	1,291
	(L50-L54) 두드러기 및 홍반	38.78	3.27	879
	(L60-L75) 피부부속물의 장애	31.12	2.75	1,132
	(L40-L45) 구진비늘장애	20.52	3.34	2,560
	(T20-T25) 부위가 명시된 외부 신체 표면의 화상 및 부식	12.34	2.81	1,536
비뇨기과 Urology	(D10-D36) 양성 신생물	7.06	2.62	1,412
	(N40-N51) 남성 생식기관의 질환	15.54	2.60	1,358
	(L20-L30) 피부부염 및 습진	49.95	3.56	1,370
	(N30-N39) 비뇨계통의 기타 질환	44.77	3.01	1,590
	(B35-B49) 진균	11.90	2.30	3,132
영상의학과 Radiology	(L00-L08) 피부 및 피하 조직의 감염	36.86	3.32	1,685
	(M50-M54) 기타 등 병증	9.73	3.87	1,413
	(I10-I15) 고혈압 질환	5.37	3.00	1,015
	(K20-K31) 식도, 위 및 십이지장의 질환	14.51	3.26	1,472
	(J20-J22) 기타 급성 하기도 감염	39.00	4.91	1,754
	(M45-M49) 척추 병증	17.77	4.16	1,553
	(M15-M19) 관절 질환	17.53	3.60	1,443
	(J00-J06) 급성 상기도 감염	33.92	4.59	1,482
	(E10-E14) 당뇨병	4.59	3.42	1,372
재활의학과 Rehabilitation medicine	(D10-D36) 양성 신생물	5.89	2.72	1,215
	(M70-M79) 기타 연조직 장애	11.13	3.45	1,165
	(M50-M54) 기타 등 병증	11.01	3.38	1,185
	(M70-M79) 기타 연조직 장애	12.48	3.14	1,072
	(M15-M19) 관절 질환	14.38	3.03	1,481
가정의학과 Family medicine	(M45-M49) 척추 병증	11.08	3.37	1,291
	(S30-S39) 복부, 아래 등, 요추 및 골반의 손상	8.02	3.17	1,145
	(J00-J06) 급성 상기도 감염	26.07	4.46	1,404
	(J20-J22) 기타 급성 하기도 감염	28.24	4.92	1,795
	(I10-I15) 고혈압 질환	8.71	3.12	1,043
	(M50-M54) 기타 등 병증	28.22	3.92	1,258
	(J30-J39) 상기도 의 기타 질환	23.80	4.23	1,267
	(K20-K31) 식도, 위 및 십이지장의 질환	22.30	3.75	1,291
	(E10-E14) 당뇨병	9.99	3.97	1,554
	(M70-M79) 기타 연조직 장애	38.85	4.06	1,310
	(M15-M19) 관절 질환	30.60	3.71	1,367
	(L20-L30) 피부부염 및 습진	40.48	3.28	1,116

주 : 상병분류는 한국표준질병·사인분류(통계청 고시)의 중분류에 의함

Note : Diagnosis classification is based on the Korean Standard Classification of Diseases

제 V - 5 - 1 표

Table V - 5 - 1

요양기관종별 항생제 처방률 Antibiotics Prescription Rate by Provider Type

(단위 : %)

Unit : %

구 분 Division	분 기 Quarter	항 생 제 처 방 률 Antibiotic Prescription rate			
		전체상병 Total diseases	호흡기계 상병 Diseases of th respiratory system		
			계 Total	급성상기도감염 Acute Upper Respiratory Infections	급성상기도감염 외 Other Respiratory Infections
상급종합병원 Tertiary hospital	1/4 분기 quarter	5.37	26.72	23.34	27.14
	2/4 분기 quarter	5.09	24.78	22.06	25.15
	3/4 분기 quarter	4.87	24.02	21.05	24.40
	4/4 분기 quarter	4.73	23.44	17.40	24.16
중 합 병 원 General hospital	1/4 분기 quarter	12.17	43.75	40.42	45.04
	2/4 분기 quarter	12.08	41.41	38.73	42.52
	3/4 분기 quarter	10.91	41.91	42.29	41.75
	4/4 분기 quarter	11.32	42.55	40.12	43.51
병 원 Hospital	1/4 분기 quarter	20.40	52.07	47.98	54.14
	2/4 분기 quarter	20.40	51.45	47.40	53.56
	3/4 분기 quarter	17.82	52.88	49.37	55.00
	4/4 분기 quarter	19.50	51.85	47.14	54.37
의 원 Clinic	1/4 분기 quarter	27.68	54.91	44.26	61.36
	2/4 분기 quarter	27.17	54.71	44.99	60.61
	3/4 분기 quarter	21.63	53.12	44.35	58.85
	4/4 분기 quarter	25.42	52.14	42.63	57.97

주 : 호흡기계상병(J00-J47), 급성상기도감염(J00-J06) 상병은 한국표준질병·사인분류(통계청 고시)에 의함

Note : Respiratory system disease (J00-J47) and acute upper respiratory infections (J00-J06) are based on the Korean Standard Classification of Diseases

제 V - 5 - 2 표

Table V - 5 - 2

의원 표시과목별 항생제 처방률

Antibiotics Prescription Rate by Departments in Clinic

(단위 : %)
Unit : %

표 시 과 목 Department	분 기 Quarter	항 생 제 처 방 률 Antibiotic Prescription rate			
		전체상병 Total diseases	호흡기계 상병 Diseases of th respiratory system		
			계 Total	급성상기도감염 Acute Upper Respiratory Infections	급성상기도감염 외 Other Respiratory Infections
일 반 의 General practitioners	1/4 분기 quarter	23.01	50.12	42.52	54.93
	2/4 분기 quarter	22.56	50.99	44.11	55.22
	3/4 분기 quarter	17.40	49.82	45.75	52.51
	4/4 분기 quarter	20.55	48.82	42.87	52.66
내 과 Internal Medicine	1/4 분기 quarter	20.57	47.09	33.86	53.82
	2/4 분기 quarter	21.03	47.84	35.42	53.87
	3/4 분기 quarter	15.05	47.05	37.92	51.66
	4/4 분기 quarter	17.84	45.64	34.82	51.33
외 과 General surgery	1/4 분기 quarter	19.90	45.41	36.02	51.97
	2/4 분기 quarter	19.45	46.18	37.59	51.93
	3/4 분기 quarter	16.82	44.96	39.77	48.50
	4/4 분기 quarter	17.97	44.44	37.17	49.54
소아청소년과 Pediatrics	1/4 분기 quarter	51.53	54.97	39.77	62.73
	2/4 분기 quarter	51.67	54.41	40.28	62.05
	3/4 분기 quarter	46.27	52.43	38.65	61.15
	4/4 분기 quarter	49.58	52.47	37.89	60.06
이 비 인 후 과 Otorhinolaryngology	1/4 분기 quarter	60.16	64.01	54.79	70.68
	2/4 분기 quarter	58.75	62.61	54.36	68.66
	3/4 분기 quarter	53.53	59.99	52.30	65.72
	4/4 분기 quarter	54.46	58.07	50.35	63.63
가 정 의 학 과 Familiy Medicine	1/4 분기 quarter	27.70	51.45	41.69	57.70
	2/4 분기 quarter	27.67	52.21	43.94	57.32
	3/4 분기 quarter	21.42	51.36	45.83	55.16
	4/4 분기 quarter	24.75	48.67	40.36	54.13

주 : 호흡기계상병(J00-J47), 급성상기도감염(J00-J06) 상병은 한국표준질병·사인분류(통계청 고시)에 의함

Note : Respiratory system disease (J00-J47) and acute upper respiratory infections (J00-J06) are based on the Korean Standard Classification of Diseases

제 V - 6 표
Table V - 6

의원 소재지별 약제평가 항목별 지표
Drug Assessment Indicators by Location of Clinic

(단위 : %, 품목)
Unit : %, Item

구 분 Division	분 기 Quarter	급성상기도감염 항생제처방률 Antibiotic Prescription rate for Acute Upper Respiratory Infections	주사제 처방률 Injection Prescription rate	처방건당 약품목수 Number of drugs per prescription
서 울 Seoul	1/4 분기 quarter	44.11	17.15	3.83
	2/4 분기 quarter	44.42	16.93	3.78
	3/4 분기 quarter	42.37	15.35	3.48
	4/4 분기 quarter	41.14	15.45	3.70
부 산 Busan	1/4 분기 quarter	43.08	27.26	3.87
	2/4 분기 quarter	44.92	26.77	3.82
	3/4 분기 quarter	45.60	24.35	3.51
	4/4 분기 quarter	43.27	24.48	3.69
인 천 Incheon	1/4 분기 quarter	43.99	19.51	3.98
	2/4 분기 quarter	43.55	19.16	3.93
	3/4 분기 quarter	43.66	17.79	3.67
	4/4 분기 quarter	41.81	17.80	3.87
대 구 Daegu	1/4 분기 quarter	43.74	23.08	3.83
	2/4 분기 quarter	44.60	23.19	3.80
	3/4 분기 quarter	44.68	19.86	3.48
	4/4 분기 quarter	43.46	20.50	3.70
광 주 Gwangju	1/4 분기 quarter	49.12	18.22	4.00
	2/4 분기 quarter	50.05	18.42	3.94
	3/4 분기 quarter	49.28	17.19	3.63
	4/4 분기 quarter	47.43	16.91	3.83
대 전 Daejeon	1/4 분기 quarter	39.86	21.08	3.93
	2/4 분기 quarter	40.92	21.22	3.91
	3/4 분기 quarter	38.58	18.82	3.59
	4/4 분기 quarter	38.20	18.63	3.82
울 산 Ulsan	1/4 분기 quarter	44.83	26.97	3.89
	2/4 분기 quarter	45.21	26.66	3.86
	3/4 분기 quarter	45.77	24.24	3.57
	4/4 분기 quarter	43.14	24.17	3.78
경 기 Gyeonggi	1/4 분기 quarter	44.06	17.59	4.00
	2/4 분기 quarter	44.52	17.47	3.97
	3/4 분기 quarter	43.76	16.24	3.67
	4/4 분기 quarter	41.72	15.82	3.90

주 : 급성상기도감염(J00-J06) 상병은 한국표준질병·사인분류(통계청 고시)에 의함

Note : Acute upper respiratory infections (J00-J06) are based on the Korean Standard Classification of Diseases

제 V - 6 표
Table V - 6

의원 소재지별 약제평가 항목별 지표 <계속>
Drug Assessment Indicators by Location of Clinic <Cont'd>

(단위 : %, 품목)
Unit : %, Item

구 분 Division	분 기 Quarter	급성상기도감염 항생제처방률 Antibiotic Prescription rate for Acute Upper Respiratory Infections	주사제 처방률 Injection Prescription rate	처방건당 약품품수 Number of drugs per prescription
강 원 Gangwon	1/4 분기 quarter	48.72	20.36	3.85
	2/4 분기 quarter	49.42	21.24	3.85
	3/4 분기 quarter	49.16	19.63	3.54
	4/4 분기 quarter	47.58	19.16	3.75
충 북 Chungbuk	1/4 분기 quarter	43.54	22.38	3.92
	2/4 분기 quarter	44.00	22.76	3.91
	3/4 분기 quarter	44.77	21.11	3.63
	4/4 분기 quarter	44.06	21.30	3.84
충 남 Chungnam	1/4 분기 quarter	47.20	24.48	3.92
	2/4 분기 quarter	47.62	24.93	3.92
	3/4 분기 quarter	48.51	23.08	3.64
	4/4 분기 quarter	46.37	22.92	3.84
전 북 Jeonbuk	1/4 분기 quarter	41.49	19.96	4.06
	2/4 분기 quarter	42.35	20.14	4.04
	3/4 분기 quarter	41.25	19.48	3.78
	4/4 분기 quarter	39.53	19.04	3.96
전 남 Jeonnam	1/4 분기 quarter	43.57	26.90	4.04
	2/4 분기 quarter	44.33	26.64	3.96
	3/4 분기 quarter	44.62	25.49	3.71
	4/4 분기 quarter	43.07	25.68	3.83
경 북 Gyeongbuk	1/4 분기 quarter	43.83	26.36	3.89
	2/4 분기 quarter	45.58	26.40	3.86
	3/4 분기 quarter	46.60	23.54	3.57
	4/4 분기 quarter	44.59	24.13	3.77
경 남 Gyeongnam	1/4 분기 quarter	46.22	29.44	3.90
	2/4 분기 quarter	48.06	28.83	3.85
	3/4 분기 quarter	48.92	26.83	3.56
	4/4 분기 quarter	46.92	27.19	3.76
제 주 Jeju	1/4 분기 quarter	45.43	21.35	3.89
	2/4 분기 quarter	48.91	21.49	3.89
	3/4 분기 quarter	45.53	18.91	3.50
	4/4 분기 quarter	46.90	19.33	3.71
세 종 Sejong	1/4 분기 quarter	50.23	20.43	4.00
	2/4 분기 quarter	53.14	19.84	4.05
	3/4 분기 quarter	49.91	18.09	3.77
	4/4 분기 quarter	45.26	17.20	3.97

주 : 급성상기도감염(J00-J06) 상병은 한국표준질병·사인분류(통계청 고시)에 의함

Note : Acute upper respiratory infections (J00-J06) are based on the Korean Standard Classification of Diseases

제 V - 7 표
Table V - 7

골관절염의 NSAIDs 및 부신피질호르몬제 약제평가 항목별 지표
Drug Assessment Indicators of NSAIDs and Steroid in Ostarthritis

(단위 : %)
Unit : %

구 분 Division	분 기 Quarter	NSAIDs* 중복처방률 Duplicate prescription rate of NSAIDs	부신피질호르몬제 처방률 Prescription rate of steroids
상 급 중 합 병 원 Tertiary hospital	1/4 분기 quarter	0.31	5.83
	2/4 분기 quarter	0.31	5.52
	3/4 분기 quarter	0.34	5.98
	4/4 분기 quarter	0.37	5.42
중 합 병 원 General hospital	1/4 분기 quarter	0.52	3.48
	2/4 분기 quarter	0.66	3.77
	3/4 분기 quarter	0.68	3.78
	4/4 분기 quarter	0.63	3.82
병 원 Hospital	1/4 분기 quarter	0.43	4.35
	2/4 분기 quarter	0.46	4.36
	3/4 분기 quarter	0.44	4.73
	4/4 분기 quarter	0.44	4.40
의 원 Clinic	1/4 분기 quarter	0.63	3.24
	2/4 분기 quarter	0.58	3.30
	3/4 분기 quarter	0.57	3.11
	4/4 분기 quarter	0.61	3.26

Note : NSAIDs : nonsteroidal antiinflammatory drugs(비스테로이드 소염진통제)

평가지표개요

- Introduction of assessment indicators

가

가. 가

$$\bigcirc \quad : \quad (\quad , \quad , \quad)$$

○ : 2015 ()

. 가

○ (%) = _____ × 100

○ (%) = _____ × 100

○ () = _____

○ () = _____

$$\text{O} \quad (\text{NSAIDs}) \quad (\%) = \frac{\text{NSAIDs}}{\text{Total}} \times 100$$
$$\bigcirc \quad (\quad)(\%) = \frac{\quad}{\quad} \times 100$$

•

\circ \cdot
 \vdots

 Министерство образования и науки Российской Федерации

○ : 18
- 27 () 가 가 9 (,

1 2 3 4 5 6 7 8 9 10 11 12 13 14 15 16 17 18 19 20 21 22 23 24 25 26 27 28 29 30 31 32

$$, \quad)$$

- , 가

50%

❖ , , , , 가 , 6

○ : . (2010-246)

267

Assessment of Drug Payment

A. Assessment Target

- Institutions: Breakdown of drug prescription among outpatient medical care expense statements, where health insurance was electronically charged by medical institutions and health care centers (except oriental medicine institutions, primary health care post, and midwifery clinic).
- Period: Each quarter of the year 2015 (based on evaluation time).

B. Assessment Indices

- Antibiotics prescription rate (%) = $\frac{\text{Total number of antibiotics prescriptions}}{\text{Total number of hospital visits}} \times 100$
- Injection prescription rate (%) = $\frac{\text{Total number of injection prescriptions}}{\text{Total number of hospital visits}} \times 100$
- Number of drug items per prescription = $\frac{\text{Total number of drug items}}{\text{Total number of prescriptions}}$
- Drug cost per administration day (KRW) = $\frac{\text{Total drug costs}}{\text{Total number of administration days}}$
- Duplicate prescription rate of anti-inflammatory analgesic drugs (non-steroidal anti-inflammatory drugs {NSAIDs}) for osteoarthritis (%) = $\frac{\text{Number of duplicate NSAIDs prescription}}{\text{Total number of prescriptions}} \times 100$
- Prescription rate of steroids for osteoarthritis (%) = $\frac{\text{Number of steroid prescriptions}}{\text{Total number of hospital visits}} \times 100$

C. Others

- Classified by Provider type : tertiary hospital, general hospital, hospital, dental hospital, clinic or dental clinic.
 - ※ However, antibiotics and steroids are classified according to: tertiary hospital, general hospital, hospital or clinic.
- Departments: clinics are classified into 18 departments in total
 - Among 27 departments (including general practitioners), 9 departments where the number of assessment subjects was extremely small (plastic surgery, radiation oncology, pathology, laboratory medicine, tuberculosis, nuclear medicine, emergency medicine, occupational & environment medicine and preventive medicine) are excluded.
 - Departments indicated by the name of the medical care institute are the standards. As for institutes where the director is a medical specialist, but did not express a special department, billing records are analyzed, and if the proportion of a certain specialty exceeds 50%, the institute is separately classified as that specialty department.
 - ※ However, steroids correspond only to 6 departments, including: general practitioners, internal medicine, pediatrics, otorhinolaryngology, family medicine, and general surgery.
- Classification of frequent diseases by rank: major diseases that occur frequently by primary disease are mainly listed based upon 267 divisions of the Korean Standard Classification of Diseases (Statistics Korea Notification No. 2010-246).

제 VI 편

질병통계

Diseases Statistics

(Instructions for using disease statistics data)

Disease statistics are produced using the major diagnosis data from the claim statement with primary diagnosis based on patients' explanation or symptom before the final diagnosis was decided. Therefore, it may not match the final diagnosis, and there can be discrepancy between disease statistics and NHI benefit claims data.

In particular, “Officially designated communicable diseases” related statistics can have a large mismatch with claims data, as the statistics are collected and produced by Korea Centers for Disease Control and Prevention using different methods.

298질병분류(Classification of 298 Diseases)

구 분 Classification	질 병 명 Disease	질 병 코 드 I.C.D
001	콜레라(Cholera)	A00
002	장티푸스 및 파라티푸스(Typhoid and paratyphoid fevers)	A01
003	시겔라증(Shigellosis)	A03
004	아메바증(Amoebiasis)	A06
005	감염성 기원이라고 추정되는 설사와 위장염(Othergastroenteritis and colitis of infectious and unspecified origin)	A09
006	기타 장관 감염성 질환(Other intestinal infectious diseases)	A02, A04-A05, A07-A08
007	호흡기 결핵(Respiratory tuberculosis)	A15-A16
008	기타 결핵(Other tuberculosis)	A17-A19
009	페스트(Plague)	A20
010	브루셀라증(Brucellosis)	A23
011	나병 [한센병](Leprosy)[Hanses's disease]	A30
012	신생아 파상풍(Tetanus neonatorum)	A33
013	기타 파상풍(Other tetanus)	A34-A35
014	디프테리아(Diphtheria)	A36
015	백일해(Whooping cough)	A37
016	수막구균 감염(Meningococcal infection)	A39
017	패혈증(Sepsis)	A40-A41
018	기타 세균성 질환(Other bacterial diseases)	A21-A22, A24-A28, A31-A32, A38, A42-A49
019	선천 매독(Congenital syphilis)	A50
020	조기 매독(Early syphilis)	A51
021	기타 매독(Other syphilis)	A52-A53
022	임균 감염(Gonococcal infection)	A54
023	성행위로 전파되는 클라미디아 질환 (Sexually trans mitted chlamydial diseases)	A55-A56
024	기타 주로 성행위로 전파되는 감염(Other infections with a predominantly sexual mode of transmission)	A57-A64
025	재귀열(Relapsing fevers)	A68
026	트라코마(Trachoma)	A71
027	발진티푸스(Typhus fever)	A75
028	급성 회백수염(Acute poliomyelitis)	A80
029	광견병(Rabies)	A82
030	바이러스 뇌염(Viral encephalitis)	A83-A86
031	황열(Yellow fever)	A95
032	기타 절지동물 매개의 바이러스열 및 바이러스 출혈열(Other arthropod-borne viral fevers and viral haemorrhagic fevers)	A90-A94,A96-A99
033	헤르페스바이러스 감염(Herpeseviral infections)	B00
034	수두(Varicella and zoster)	B01-B02

구 분 Classification	질 병 명 Disease	질 병 코 드 I.C.D
035	홍역(Measles)	B05
036	풍진(Rubella)	B06
037	급성 B형 간염(Acute hepatitis B)	B16
038	기타 바이러스 간염(Other viral hepatitis)	B15,B17-B19
039	인체 면역결핍 바이러스 질환(Human immunodeficiency virus[HIV] disease)	B20-B24
040	볼거리(Mumpus)	B26
041	기타 바이러스 질환(Other viral diseases)	A81,A87-A89,B03-B04,B07-B09,B25, B27-B34
042	진균증(Mycoses)	B35-B49
043	말라리아(Malaria)	B50-B54
044	리슈마니아증(Leishmaniasis)	B55
045	트리파노소마증(Schistosomiasis)	B56-B57
046	주혈흡충증(Schistosomiasis)	B65
047	기타 흡충 감염(Other fluke infections)	B66
048	포낭충증(Echinococcosis)	B67
049	메디나충증(Dracunculiasis)	B72
050	회선사상충증(Onchocerciasis)	B73
051	사상충증(Filariasis)	B74
052	구충 질환(Hookworm diseases)	B76
053	기타 윤충증(Other helminthiasis)	B68-B71,B75,B77-B83
054	결핵의 후유증(Sequelae of tuberculosis)	B90
055	회색질척수염의 후유증(Sequelae of poliomyelitis)	B91
056	나병의 후유증(Sequelae of leprosy)	B92
057	기타 감염성 및 기생충성 질환(Other infections and parasitic diseases)	A65-A67,A69-A70,A74,A77-A79, B58-B64,B85-B89,B94,B99
058	입술, 구강 및 인두의 악성신생물(Malignant neoplasms of lip, oral cavity and pharynx)	C00-C14
059	식도의 악성신생물(Malignant neoplasm of oesophagus)	C15
060	위의 악성신생물(Malignant neoplasm of stomach)	C16
061	결장의 악성신생물(Malignant neoplasm of colon)	C18
062	직장S상결장 접합부, 직장, 항문과 항문관의 악성신생물(Malignant neoplasm of rectosigmoid junction, rectum, anus and anal canal)	C19-C21
063	간 및 간내담관의 악성신생물(Malignant neoplasm of liver and intrahepatic bile ducts)	C22
064	췌장의 악성신생물(Malignant neoplasm of pancreas)	C25
065	기타 소화기관의 악성신생물(Other malignant neoplasm of digestive organs)	C17,C23-C24,C26
066	후두의 악성신생물(Malignant neoplasm of larynx)	C32
067	기관, 기관지 및 폐의 악성신생물(Malignant neoplasm of trachea, bronchus and lung)	C33-C34

구 분 Classification	질 병 명 Disease	질 병 코 드 I.C.D
068	기타 호흡기와 흉곽 내 기관의 악성신생물(Other malignant neoplasms of respiratory and intrathoracic organs)	C30-C31,C37-C39
069	뼈와 관절연골의 악성신생물(Malignant neoplasm of bone and articular cartilage)	C40-C41
070	피부의 악성흑색종(Malignant melanoma of skin)	C43
071	기타 피부의 악성신생물(Other malignant neoplasms of skin)	C44
072	중피성 및 연조직의 악성신생물(Malignant neoplasm of mesothelial and soft tissue)	C45-C49
073	유방의 악성신생물(Malignant neoplasm of breast)	C50
074	자궁경의 악성신생물(Malignant neoplasm of cervix uteri)	C53
075	기타 및 상세불명의 자궁부위의 악성신생물(Malignant neoplasm of other and unspecified parts of uterus)	C54-C55
076	기타 여성생식기관의 악성신생물(Other malignant neoplasms of female genital organs)	C51-C52,C56-C58
077	전립선의 악성신생물(Malignant neoplasm of prostate)	C61
078	기타 남성생식기관의 악성신생물(Other malignant neoplasms of male genital organs)	C60,C62-C63
079	방광의 악성신생물(Malignant neoplasm of bladder)	C67
080	기타 요도의 악성신생물(Other malignant neoplasms of urinary tract)	C64-C66,C68
081	눈 및 눈부속기의 악성신생물(Malignant neoplasm of eye and adnexa)	C69
082	뇌의 악성신생물(Malignant neoplasm of brain)	C71
083	기타 중추신경계의 악성신생물(Malignant neoplasm of other parts of central nervous system)	C70,C72
084	기타, 부위불명, 속발성, 상세불명 및 다발성 부위의 악성신생물(Malignant neoplasm of other, ill-defined, secondary, unspecified and multiple sites)	C73-C80,C97
085	호지킨병(Hodgkin disease)	C81
086	비호지킨 림프종(Non-Hodgkin lymphoma)	C82-C86
087	백혈병(Leukaemia)	C91-C95
088	기타 림프, 조혈 및 관련조직의 악성신생물(Other malignant neoplasms of lymphoid, haematopoietic and related tissue)	C88-C90,C96
089	자궁경부의 상피내 암종(Carcinoma in situ of cervix uteri)	D06
090	피부의 양성신생물(Benign neoplasm of skin)	D22-D23
091	유방의 양성신생물(Benign neoplasm of breast)	D24
092	자궁의 평활근종(Leiomyoma of uterus)	D25
093	난소의 양성신생물(Benign neoplasm of ovary)	D27
094	비뇨기관의 양성신생물(Benign neoplasm of urinary organs)	D30
095	뇌 및 기타 중추신경계의 양성신생물(Benign neoplasm of brain and other parts of central nervous system)	D33
096	기타 상피내, 양성신생물 및 행동양식 불명 및 미상의 신생물(Other in situ and benign neoplasms and neoplasms of uncertain and unknown behaviour)	D00-D05,D07-D21,D26,D28-D29, D31-D32,D34-D48

구 분 Classification	질 병 명 Disease	질 병 코 드 I.C.D
097	철 결핍성 빈혈(Iron deficiency anaemia)	D50
098	기타 빈혈(Other anaemias)	D51-D64
099	출혈성 병태와 혈액 및 조혈기관의 기타 질환(Haemor-rhagic conditions and other diseases of blood and bloodforming organs)	D65-D77
100	면역기전을 침범하는 특정 장애(Certain disorders involving the immune mechanism)	D80-D89
101	요오드결핍과 관련된 갑상선 장애(Iodine-deficiency-related thyroid disorders)	E00-E02
102	갑상선 중독증(Thyrotoxicosis)	E05
103	기타 갑상선 장애(Other disorders of thyroid)	E03-E04,E06-E07
104	당뇨병(Diabetes mellitus)	E10-E14
105	영양실조(Malnutrition)	E40-E46
106	비타민A 결핍증(Vitamin A deficiency)	E50
107	기타 비타민 결핍증(Other vitamin deficiencies)	E51-E56
108	영양실조 및 기타 영양결핍증의 후유증(Sequelae of malnutrition and other nutritional deficiencies)	E64
109	비만(Obesity)	E66
110	용적체액상실(Volume depletion)	E86
111	기타 내분비, 영양 및 대사 질환(Other endocrine, nutritional and metabolic disorders)	E15-E35,E58-E63,E65, E67-E85,E87-E90
112	치매(Dementia)	F00-F03
113	알콜 사용에 의한 정신 및 행동장애(Mental and behavioural disorders due to use of alcohol)	F10
114	기타 정신활성물질 사용에 의한 정신 및 행동장애(Mental and behavioural disorders due to other psychoactive substance use)	F11-F19
115	정신분열증, 분열형 및 망상성 장애(Schizophrenia schizotypal and delusional disorders)	F20-F29
116	기분(정동성)장애(Mood [affective] disorders)	F30-F39
117	신경증적, 스트레스와 관련된 신체형 장애(Neurotic, stress-related and somatoform disorders)	F40-F48
118	정신 지연(Mental retardation)	F70-F79
119	기타 정신 및 행동장애(Other mental and behavioural disorders)	F04-F09,F50-F69,F80-F99
120	중추신경계의 염증성 질환(Inflammatory diseases of the central nervous system)	G00-G09
121	파킨슨병(Parkinson's disease)	G20
122	알츠하이머병(Alzheimer's disease)	G30
123	다발성 경화증(Multiple sclerosis)	G35
124	간질(Epilepsy)	G40-G41
125	편두통 및 기타 두통 증후군(Migraine and other head-ache syndromes)	G43-G44
126	일과성 대뇌 허혈성 발작 및 관련 증후군(Transient cerebral ischaemic attacks and related syndromes)	G45

구 분 Classification	질 병 명 Disease	질 병 코 드 I.C.D
127	신경, 신경근 및 신경총 장애(Nerve, nerve root and plexus disorders)	G50-G59
128	뇌성마비 및 기타 마비성 증후군(Cerebral palsy and other paralytic syndromes)	G80-G83
129	기타 신경계의 질환(Other diseases of the nervous system)	G10-G14,G21-G26,G31-G32, G36-G37,G46-G47,G60-G73, G90-G99
130	눈꺼풀의염증(Inflammation of eyelid)	H00-H01
131	결막염 및 기타 결막의 장애(Conjunctivitis and other disorders of conjunctiva)	H10-H13
132	각막염 및 각막과 공막의 기타 장애(Keratitis and other disorder of sclera and cornea)	H15-H19
133	백내장 및 수정체의 기타 장애(Cataract and other disorders of lens)	H25-H28
134	망막박리와 망막의 결함(Retinal detachments and breaks)	H33
135	녹내장(Glaucoma)	H40-H42
136	사시(trabismus)	H49-H50
137	굴절 및 조절 장애(Disorders of refraction and accommodation)	H52
138	실명 및 저시력(Blindness and low vision)	H54
139	기타 눈 및 눈부속기의 질환(Other diseases of the eye and adnexa)	H02-H06,H20-H22,H30-H32, H34-H36,H43-H48,H51,H53, H55-H59
140	중이염과 중이 및 유양돌기 장애(Otitis media and other disorders of middle ear and mastoid)	H65-H75
141	난청(Other diseases of the ear and mastoid process)	H90-H91
142	기타 귀 및 유양돌기 질환(Acute rheumatic fever)	H60-H62,H80-H83,H92-H95
143	급성 류마티스열(Chronic rheumatic heart disease)	I00-I02
144	만성 류마티스 심장 질환(Chronic rheumatic heart disease)	I05-I09
145	본태성(원발성)고혈압(Essential(primary) hyper-tention)	I10
146	기타 고혈압성 질환(Other hypertensive diseases)	I11-I15
147	급성 심근경색증(Acute myocardial infarction)	I21-I22
148	기타 허혈성 심장질환(Other ischaemic heart diseases)	I20,I23-I25
149	폐색전증(Pulmonary embolism)	I26
150	전도장애 및 심장성 부정맥(Conduction disorders and cardiac arrhythmias)	I44-I49
151	심부전(Heart failure)	I50
152	기타 심장질환(Other heart diseases)	I27-I43,I51-I52
153	뇌내출혈(Intracranial haemorrhage)	I60-I62
154	뇌경색증(Cerebral infarction)	I63
155	출혈 또는 경색으로 명시되지 않은 졸중(Stroke, not specified as haemorrhage or infarction)	I64
156	기타 뇌혈관 질환(Other cerebrovascular diseases)	I65-I69
157	죽상 경화증(Atherosclerosis)	I70

구 분 Classification	질 병 명 Disease	질 병 코 드 I.C.D
158	기타 말초혈관 질환(Other peripheral vascular diseases)	I73
159	동맥 색전증 및 혈전증(Arterial embolism and thrombosis)	I74
160	기타 동맥, 소동맥 및 모세혈관의 질환(Other diseases of arteries, arterioles and capillaries)	I71-I72,I77-I79
161	정맥염, 혈전정맥염, 정맥색전증 및 혈전증(Phlebitis, thrombophlebitis, venous embolism and thrombosis)	I80-I82
162	하지의 정맥류(Varicose veins of lower extremities)	I83
163	치핵(Haemorrhoids)	I84
164	기타 순환기계 질환(Other diseases of the circulatory system)	I85-I99
165	급성 인두염 및 급성 편도염(Acute pharyngitis and acute tonsillitis)	J02-J03
166	급성 후두염 및 기관염(Acute laryngitis and tracheitis)	J04
167	기타 급성 상기도 감염(Other acute upper respiratory infections)	J00-J01,J05-J06
168	인플루엔자(Influenza)	J09-J11
169	폐렴(Pneumonia)	J12-J18
170	급성 기관지염 및 급성 세기관지염(Acute bronchitis and acute bronchiolitis)	J20-J21
171	만성 부비동염(Chronic sinusitis)	J32
172	기타 코 및 비동의 질환(Other diseases of nose and nasal sinuses)	J30-J31,J33-J34
173	편도 및 아데노이드의 만성 질환(Chronic disease of tonsils and adenoids)	J35
174	기타 상기도의 질환(Other diseases of upper respiratory tract)	J36-J39
175	기관지염, 폐기종 및 기타 만성 폐쇄성 폐질환(Bronchitis, emphysema and other chronic obstructive pulmonary diseases)	J40-J44
176	천식(asthma)	J45-J46
177	기관지확장증(Bronchiectasis)	J47
178	진폐증(Pneumoconiosis)	J60-J65
179	기타 호흡기계 질환(Other diseases of the respiratory system)	J22,J66-J99
180	치아우식증(Dental caries)	K02
181	치아 및 지지구조의 기타 장애(Other disorders of teeth and supporting structures)	K00-K01,K03-K08
182	기타 구강, 타액선 및 턱의 질환(Other diseases of the oral cavity, salivary glands and jaws)	K09-K14
183	위 및 십이지장궤양(Gastric and duodenal ulcer)	K25-K27
184	위염 및 십이지장염(Gastritis and duodenitis)	K29
185	기타 식도, 위 및 십이지장 질환(Other diseases of oesophagus, stomach and duodenum)	K20-K23,K28,K30-K31
186	충수의 질환(Diseases of appendix)	K35-K38
187	서혜 헤르니아(Inguinal hernia)	K40
188	기타 헤르니아(Other hernia)	K41-K46

구 분 Classification	질 병 명 Disease	질 병 코 드 I.C.D
189	크론병 및 궤양성 대장염(Crohn's disease and ulcerative colitis)	K50-K51
190	헤르니아가 없는 마비성 장폐색증 및 장관폐쇄(Paralytic ileus and intestinal obstruction without hernia)	K56
191	장의 계실성 질환(Diverticular disease of intestine)	K57
192	기타 장 및 복막의 질환(Other diseases of intestines and peritoneum)	K52-K55, K58-K67
193	알콜성 간질환(Alcoholic liver disease)	K70
194	기타 간질환(Other diseases of liver)	K71-K77
195	담석 등 및 담낭염(Cholelithiasis and cholecystitis)	K80-K81
196	급성 췌장염 및 기타 췌장의 질환(Acute pancreatitis and other diseases of the pancreas)	K85-K86
197	기타 소화기계의 질환(Other diseases of the digestive system)	K82-K83, K87-K93
198	피부 및 피하조직의 감염(Infections of the skin and subcutaneous)	L00-L08
199	기타 피부 및 피하조직의 질환(Other diseases of the skin and subcutaneous tissue)	L10-L99
200	류마티오이드 관절염 및 기타 염증성 다발성 관절병증(Rheumatoid arthritis and other inflammatory polyarthropathies)	M05-M14
201	관절증(Arthrosis)	M15-M19
202	사지의 후천성 변형(Acquired deformities of limbs)	M20-M21
203	관절의 기타 장애(Other disorders of joints)	M00-M03, M22-M25
204	전신성 결합조직의 장애(Systemic connective tissue disorders)	M30-M36
205	요추 및 기타 추간관장애(Cervical and other intervertebral disc disorders)	M50-M51
206	기타 배병증(Other dorsopathies)	M40-M49, M53-M54
207	연부조직 장애(Soft tissue disorders)	M60-M79
208	뼈밀도 및 구조장애(Disorders of bone density and structure)	M80-M85
209	골수염(Osteomyelitis)	M86
210	기타 근골격계 및 결합조직의 기타 장애(Other diseases of the musculoskeletal system and connective tissue)	M87-M99
211	급성 및 급속진행성 신염증후군(Acute and rapidly progressive nephritic syndromes)	N00-N01
212	기타 사구체 질환(Other glomerular diseases)	N02-N08
213	신세뇨관-간질성 질환(Renal tubulo-interstitial diseases)	N10-N16
214	신부전증(Renal failure)	N17-N19
215	요로결석증(Urolithiasis)	N20-N23
216	방광염(Cystitis)	N30
217	기타 비뇨기계의 질환(Other diseases of the urinary system)	N25-N29, N31-N39
218	전립선의 비대(Hyperplasia of prostate)	N40
219	전립선의 기타 장애(Other disorders of prostate)	N41-N42
220	음낭수류 및 정액류(Hydrocele and spermatocele)	N43
221	과장포피, 포경 및 감돈포경(Redundant prepuce, phimosis and paraphimosis)	N47

구 분 Classification	질 병 명 Disease	질 병 코 드 I.C.D
222	남성생식기관의 기타 질환(Other diseases of male genital organs)	N44-N46,N48-N51
223	유방의 장애(Disorders of breast)	N60-N64
224	난관염 및 난소염(Salpingitis and oophoritis)	N70
225	자궁경부의 염증성 질환(Inflammatory disease of cervix uteri)	N72
226	기타 여성 골반내 장기의 염증성 질환(Other inflammatory diseases of female pelvic organs)	N71,N73-N77
227	자궁내막증(Endometriosis)	N80
228	여성생식기 탈출(Female genital prolapse)	N81
229	난소, 난관 및 광인대의 비염증성 장애(Noninflammatory disorders of ovary, fallopian tube and broad ligament)	N83
230	월경장애(Disorders of menstruation)	N91-N92
231	폐경기 및 기타 폐경기전후 장애(Menopausal and other perimenopausal disorders)	N95
232	여성불임증(Female infertility)	N97
233	기타 비뇨생식기로의 장애(Other disorders of genitourinary tract)	N82,N84-N90,N93-N94, N96,N98-N99
234	자연유산(Spontaneous abortion)	O03
235	의학적 유산(Medical abortion)	O04
236	기타 유산된 임신(Other pregnancies with abortive outcome)	O00-O02,O05-O08
237	임신, 출산 및 산욕의부증, 단백뇨 및 고혈압성 장애(Oedema, proteinuria and hypertensive disorders in pregnancy, childbirth and the puerperium)	O10-O16
238	전치태반, 태반 조기박리 및 분만 전 출혈(praevia, premature separation of placenta and antepartum haemorrhage)	O44-O46
239	기타 태아와 양막강 및 가능한 분만문제와 관련된 산모관리(Other maternal care related to fetus and amniotic cavity and possible delivery problems)	O30-O43,O47-O48
240	난산(Obstructed labour)	O64-O66
241	분만 후 출혈(Postpartum haemorrhage)	O72
242	기타 임신과 분만의 합병증(Other complications of pre gnancy and delivery)	O20-O29,O60-O63,O67-O71, O73-O75,O81-O84
243	단일 자연분만(Single spontaneous delivery)	O80
244	달리 분류되지 않은 주로 산욕기에 관련된 합병증 및 기타 산과적 병태(Complications predominatly related to the puerperium and other obstetric conditions, NEC)	O85-O99
245	모성요인과 임신, 출산 및 분만의 합병증에 의해 영향을 받은 태아 및 신생아(Fetus and newborn affected by maternal factors and by complications of pregnancy, labour and delivery)	P00-P04
246	태아 발육지연, 태아 영양실조와 단기임신 및 저체중 출산과 관련된 장애(Slow fetal growth, fetal malnutrition and disorders related to short gestation and low birth weight)	P05-P07
247	출산 외상(Birth trauma)	P10-P15

구 분 Classification	질 병 명 Disease	질 병 코 드 I.C.D
248	자궁내 저산소증 및 출산질식(Intrauterine hypoxia and birth asphyxia)	P20-P21
249	주산기에 기원한 기타 호흡기 장애(Other respiratory disorders originating in the perinatal period)	P22-P28
250	선천성 감염 및 기생충성 질환(Congenital infectious and parasitic diseases)	P35-P37
251	출생전후기에 특이한 기타감염(Other infections specific to the perinatal period)	P38-P39
252	태아 및 신생아의 용혈성 질환(Haemolytic disease of fetus and newborn)	P55
253	기타 출생전후기에 기원한 병태(Other conditions originating in the perinatal period)	P08,P29,P50-P54,P56-P96
254	이분척추증(Spina bifida)	Q05
255	기타 신경계의 선천성 기형(Other congenital malformations of the nervous system)	Q00-Q04,Q06-Q07
256	순환기계의 선천성 기형(Congenital malformations of the circulatory system)	Q20-Q28
257	구순 및 구개열(Cleft lip and cleft palate)	Q35-Q37
258	소장의 결여, 폐쇄 및 협착(Congenital absence, atresia and stenosis of small intestine)	Q41
259	기타 소화기계의 선천성 기형(Other congenital malformations of the digestive system)	Q38-Q40,Q42-Q45
260	정류고환(Undescended testicle)	Q53
261	기타 비뇨생식기계의 기형(Other malformations of the genitourinary system)	Q50-Q52,Q54-Q64
262	고관절의 선천성 변형(Congenital deformities of hip)	Q65
263	발의 선천성 변형(Congenital deformities of feet)	Q66
264	기타 근골격계의 선천성 기형 및 변형(Other congenital malformations and deformations of the musculoskeletal system)	Q67-Q79
265	기타 선천성 기형(Other congenital malformations)	Q10-Q18,Q30-Q34,Q80-Q89
266	달리 분류되지 않은 염색체 이상(Chromosomal abnormalities, NEC)	Q90-Q99
267	복부 및 골반 동통(Abdominal and pelvic pain)	R10
268	원인미상 열(Fever of unknown origin)	R50
269	노쇠(Senility)	R54
270	기타 달리 분류되지 않은 증상, 징후와 임상 및 검사상 이상소견(Other symptoms, signs and abnormal clinical and laboratory findings, NEC)	R00-R09,R11-R49,R51-R53, R55-R99
271	두개골 및 안면골의 골절(Fracture of skull and facial bones)	S02
272	목, 흉곽 또는 골반의 골절(Fracture of neck, thorax or pelvis)	S12,S22,S32,T08
273	대퇴골의 골절(Fracture of femur)	S72
274	기타 사지뼈의 골절(Fractures of other limb)	S42,S52,S62,S82,S92,T10,T12

구 분 Classification	질 병 명 Disease	질 병 코 드 I.C.D
275	다발성 신체부위를 침범하는 골절(Fractures involving multiple body regions)	T02
276	명시된 다발성 신체부위의 탈구, 염좌 및 긴장(Dislocations, sprains and strains of specified and multiple body regions)	S03,S13,S23,S33,S43,S53,S63, S73,S83,S93,T03
277	눈 및 안와의 손상(Injury of eye and orbit)	S05
278	두개내 손상(Intracranial injury)	S06
279	기타 내부장기의 손상(Injury of other internal organs)	S26-S27,S36-S37
280	명시된 다발성 신체부위의 압쇄손상 및 외상성 절단 (Crushing injuries and traumatic amputations of specified and multiple body regions)	S38,S47-S48,S57-S58, S07-S08,S17-S18,S28, S67-S68,S77-S78,S87-S88, S97-S98,T04-T05
281	명시된 상세불명 및 다발성 신체부위의 기타 손상 (Other injuries of specified, unspecified and multiple body regions)	S00-S01,S04,S09-S11,S14-S16, S19-S21,S24-S25,S29-S31, S34-S35,S39-S41,S44-S46, S49-S51,S54-S56,S59-S61, S64-S66,S69-S71,S74-S76, S79-S81,S84-S86,S89-S91, S94-S96,S99,T00-T01, T06-T07,T09,T11,T13-T14
282	자연개구를 통해 들어온 이물의 효과 (Effects of foreign body entering through natural orifice)	T15-T19
283	화상 및 부식(Burns and corrosions)	T20-T32
284	약물 및 생물학적 물질에 의한 중독 (Poisoning by drugs and biological substances)	T36-T50
285	주로 비의약품 물질의 중독작용(Toxic effects of substances chiefly nonmedicinal as to source)	T51-T65
286	학대 증후군(Maltreatment syndromes)	T74
287	기타 및 상세불명 외인의 영향 (Other and unspecified effects of external causes)	T33-T35,T66-T73,T75-T78
288	달리 분류되지 않은 외상의 특정 초기 합병증과 외과적 및 내과적 처치의 합병증(Certain early complications of trauma and complications of surgical and medical care, NEC)	T79-T88
289	손상, 중독 및 외인의 기타 결과의 후유증(Sequelae of injuries, of poisoning and of other consequences of external causes)	T90-T98
290	검사 및 조사를 위해 보건서비스와 접하고 있는 사람(Persons encountering health services for examination and investigation)	Z00-Z13
291	무증상 인체 면역결핍 바이러스 감염 상태(Asymptomatic human immunodeficiency virus[HIV] infection status)	Z21
292	기타 전염성 질환과 관련되어 건강위험의 가능성이 있는 사람 (Other persons with potential health hazards related to communicable disease)	Z20,Z22-Z29
293	피임관리(Contraceptive management)	Z30
294	출산 전 선별검사 및 기타 임신의 관리(Antenatal screening and other supervision of pregnancy)	Z34-Z36

구 분 Classification	질 병 명 Disease	질 병 코 드 I.C.D
295	출산장소에 따른 출생영아(Liveborn infants according to place of birth)	Z38
296	분만 후 간호 및 검사(Postpartum care and examination)	Z39
297	특수처치 및 건강보호를 위하여 보건서비스와 접하고 있는 사람 (Persons encountering health services for specific procedures and health care)	Z40-Z54
298	기타 이유로 보건서비스와 접하고 있는 사람 (encountering health services for other reasons)	Z31-Z33,Z37,Z55-Z99

제VI-1 표

Table VI-1

22대 분류별 급여현황

Benefits by Classification of 22 Disease Categories

(단위 : 명, 일, 천원)

Unit : Person, Day, KRW 1,000

구 분 Division	진료실인원 Patients	내원일수 Visits	급여일수 Reimbursed Days	진료비 (천원) Medical Expense (1,000won)	급여비 (천원) Benefit (1,000won)
계 Total	계(T) 46,934,004 입원(I.P) 6,633,027 외래(O.P) 46,763,829	883,489,877 131,639,877 751,850,000	7,528,182,226 194,861,674 7,333,320,552	56,358,255,846 20,903,730,099 35,454,525,747	42,135,384,382 17,121,022,134 25,014,362,248
1. 특정감염성 및 기생충성 질환 (A00 - B99)	계(T) 11,141,445 입원(I.P) 430,320 외래(O.P) 10,992,938	29,136,070 3,380,333 25,755,737	191,457,277 5,847,695 185,609,582	1,908,986,043 549,536,450 1,359,449,593	1,380,345,460 443,182,313 937,163,147
2. 신생물 (C00 - D48)	계(T) 3,070,928 입원(I.P) 560,195 외래(O.P) 3,006,769	26,104,984 12,154,816 13,950,168	256,720,872 21,721,003 234,999,869	5,762,415,786 3,416,363,265 2,346,052,521	5,174,218,988 3,096,771,940 2,077,447,049
3. 혈액 및 조혈기관의 질환과 면역기전술 침범한 특정 장애(D50 - D89)	계(T) 590,538 입원(I.P) 22,596 외래(O.P) 581,679	1,567,067 225,118 1,341,949	24,177,445 446,232 23,731,213	335,638,886 78,265,516 257,373,370	282,030,896 66,727,481 215,303,415
4. 내분비, 영양 및 대사질환 (E00 - E90)	계(T) 5,402,280 입원(I.P) 131,504 외래(O.P) 5,368,829	31,747,451 2,817,561 28,929,890	911,116,656 4,587,929 906,528,727	2,635,241,325 311,342,845 2,323,898,480	1,800,420,414 239,150,037 1,561,270,377
5. 정신 및 행동장애 (F00 - F99)	계(T) 2,510,599 입원(I.P) 206,198 외래(O.P) 2,401,715	42,920,724 27,476,533 15,444,191	350,068,997 29,043,627 321,025,370	2,932,637,367 1,959,029,689 973,607,678	2,146,530,016 1,477,553,755 668,976,260
6. 신경계의 질환 (G00 - G99)	계(T) 2,915,764 입원(I.P) 219,532 외래(O.P) 2,829,611	20,722,377 10,580,213 10,142,164	204,696,779 12,828,189 191,868,590	1,919,984,089 1,176,710,458 743,273,631	1,441,655,018 925,910,012 515,745,005
7. 눈및눈부속기의 질환 (H00 - H59)	계(T) 13,954,572 입원(I.P) 374,231 외래(O.P) 13,946,600	36,154,171 724,863 35,429,308	174,118,044 1,434,871 172,683,173	2,032,244,748 498,606,834 1,533,637,915	1,460,715,325 399,521,194 1,061,194,130
8. 귀 및 유양돌기의 질환 (H60 - H95)	계(T) 5,502,601 입원(I.P) 92,250 외래(O.P) 5,483,818	18,751,027 521,942 18,229,085	89,890,344 1,222,716 88,667,628	644,177,379 104,910,978 539,266,401	456,800,640 82,847,133 373,953,507
9. 순환기계의 질환 (I00 - I99)	계(T) 8,244,409 입원(I.P) 679,478 외래(O.P) 8,141,422	75,605,614 20,175,148 55,430,466	1,982,516,919 26,897,166 1,955,619,753	7,615,456,974 3,439,323,700 4,176,133,274	5,718,711,472 2,835,967,195 2,882,744,276
10. 호흡기계의 질환 (J00 - J99)	계(T) 30,757,778 입원(I.P) 948,506 외래(O.P) 30,680,004	178,167,602 8,923,102 169,244,500	832,977,519 14,867,935 818,109,584	6,019,677,878 1,444,674,829 4,575,003,049	4,418,471,849 1,154,182,803 3,264,289,046
11. 소화기계의 질환 (K00 - K93)	계(T) 27,929,112 입원(I.P) 614,005 외래(O.P) 27,864,721	108,161,957 4,526,530 103,635,427	526,375,012 9,103,830 517,271,182	6,131,888,719 1,235,114,264 4,896,774,455	4,213,493,991 973,655,638 3,239,838,353
12. 피부 및 피하조직의 질환 (L00 - L99)	계(T) 13,971,413 입원(I.P) 76,759 외래(O.P) 13,954,044	40,476,093 954,035 39,522,058	212,872,578 1,485,296 211,387,282	1,257,380,132 112,255,930 1,145,124,202	877,516,137 87,165,929 790,350,208
13. 근골격계 및 결합조직의 질환 (M00 - M99)	계(T) 15,869,748 입원(I.P) 997,249 외래(O.P) 15,788,037	134,856,717 12,865,099 121,991,618	769,325,501 23,989,357 745,336,144	6,389,610,499 1,957,854,955 4,431,755,544	4,650,777,497 1,520,432,639 3,130,444,858
14. 비뇨생식기계의 질환 (N00 - N99)	계(T) 8,706,586 입원(I.P) 362,916 외래(O.P) 8,654,136	38,324,119 3,815,566 34,508,553	441,865,478 6,648,899 435,216,579	3,458,459,497 839,181,292 2,619,278,205	2,679,306,198 687,718,985 1,991,587,212
15. 임신, 출산 및 산욕 (O00 - O99)	계(T) 631,434 입원(I.P) 458,368 외래(O.P) 429,208	3,684,621 2,477,615 1,207,006	7,948,854 3,963,318 3,985,536	703,739,004 660,096,393 43,642,611	605,129,409 579,105,688 26,023,721
16. 주산기에 기원한 특정병태 (P00 - P96)	계(T) 202,485 입원(I.P) 58,067 외래(O.P) 178,800	1,040,800 651,605 389,195	1,524,765 783,778 740,987	268,651,687 254,315,292 14,336,395	264,486,924 253,340,959 11,145,965
17. 선천성기형, 변형 및 염색체 이상 (Q00 - Q99)	계(T) 289,711 입원(I.P) 35,878 외래(O.P) 284,770	1,134,041 316,167 817,874	9,188,287 613,036 8,575,251	220,461,686 164,845,048 55,616,638	189,637,036 151,268,993 38,368,042
18. 달리 분류되지 않은 증상, 징후와 임상 및 검사상 이상 소견(R00 - R99)	계(T) 7,421,915 입원(I.P) 221,250 외래(O.P) 7,338,958	15,734,138 1,470,462 14,263,676	127,913,914 2,794,424 125,119,490	1,040,321,464 250,407,096 789,914,369	647,747,782 195,654,279 452,093,503
19. 손상, 중독 및 외인에 의한 특정 기타 결과(S00 - T98)	계(T) 14,293,991 입원(I.P) 988,587 외래(O.P) 14,139,881	64,953,626 14,706,235 50,247,391	182,830,977 22,393,761 160,437,216	3,814,986,420 2,032,009,843 1,782,976,577	2,728,531,915 1,570,002,494 1,158,529,421
21. 건강상태 및 보건서비스 접촉에 영향을 주는 요인(Z00 - Z99)	계(T) 3,924,553 입원(I.P) 468,075 외래(O.P) 3,514,702	13,986,944 2,800,280 11,186,664	50,181,873 4,094,620 46,087,253	972,940,435 407,356,441 565,583,995	786,222,343 370,843,335 415,379,008
22. 특수목적코드(U00 - U99)	계(T) 7,071 입원(I.P) 810 외래(O.P) 6,685	81,129 45,069 36,060	470,967 55,343 415,624	10,242,079 6,263,841 3,978,237	8,846,202 5,311,897 3,534,304
기타 (Others)	계(T) 35,277 입원(I.P) 1,942 외래(O.P) 34,113	178,605 31,585 147,020	179,943,168 38,649 179,904,519	283,113,749 5,265,141 277,848,608	203,688,871 4,707,434 198,981,437

주 : 수진기준

(한의분류 제외, 급여일수, 진료비와 급여비는 약국포함)

Note : Based on the Treatment Month

(excluding herbal medicine, including pharmacy in Treatment Days, Treatment Amount and Benefit Amount)

제Ⅵ-2 표
Table VI-2

298 질병분류별
Benefits by Classification of 298

구 분 Division		총 계 G.T					0세	
		진료실인원 Patients	내원일수 Visits	급여일수 Reimbursed Days	진료비 Medical Expense	급여비 Benefit	진료실인원 Patients	내원일수 Visits
총계 Total	계 T	46,934,004	883,489,877	7,528,182,226	56,358,255,846	42,135,384,382	437,487	7,368,796
	입원 I.P	6,633,027	131,639,877	194,861,674	20,903,730,099	17,121,022,134	423,626	2,751,248
	외래 O.P	46,763,829	751,850,000	7,333,320,552	35,454,525,747	25,014,362,248	394,830	4,617,548
001	계 S.T	118	136	99,021	208,419	147,597	3	3
	입원 I.P	3	11	20	2,455	1,850	-	-
	외래 O.P	116	125	99,001	205,964	145,748	3	3
002	계 S.T	254	1,661	10,431	333,249	251,129	-	-
	입원 I.P	132	1,339	2,068	303,147	232,844	-	-
	외래 O.P	175	322	8,363	30,103	18,284	-	-
003	계 S.T	360	1,008	4,544	130,741	103,845	6	26
	입원 I.P	58	535	811	111,502	89,282	3	22
	외래 O.P	321	473	3,733	19,240	14,563	3	4
004	계 S.T	3,871	7,889	45,489	655,372	484,256	2	2
	입원 I.P	176	1,858	3,004	414,718	319,933	-	-
	외래 O.P	3,739	6,031	42,485	240,654	164,323	2	2
005	계 S.T	4,268,335	7,796,762	30,464,591	387,937,076	273,093,314	96,360	228,186
	입원 I.P	224,374	1,188,098	2,331,671	164,984,383	128,761,429	4,047	19,342
	외래 O.P	4,157,853	6,608,664	28,132,920	222,952,693	144,331,886	95,197	208,844
006	계 S.T	1,244,138	2,027,252	7,749,784	92,409,689	68,543,502	20,153	43,572
	입원 I.P	49,721	296,412	537,824	42,737,395	34,160,407	1,992	10,737
	외래 O.P	1,209,879	1,730,840	7,211,960	49,672,294	34,383,095	19,075	32,835
007	계 S.T	70,993	780,838	7,020,525	109,015,735	94,570,746	41	89
	입원 I.P	17,916	426,310	628,623	78,373,945	68,094,836	2	19
	외래 O.P	67,164	354,528	6,391,902	30,641,790	26,475,909	39	70
008	계 S.T	12,156	147,499	1,396,270	21,737,659	18,729,282	17	86
	입원 I.P	2,775	81,416	117,820	16,438,584	14,192,127	3	27
	외래 O.P	11,376	66,083	1,278,450	5,299,075	4,537,155	16	59
009	계 S.T	16	17	122	907	593	-	-
	입원 I.P	-	-	-	-	-	-	-
	외래 O.P	16	17	122	907	593	-	-
010	계 S.T	11	163	1,073	30,064	21,597	-	-
	입원 I.P	5	131	196	27,925	20,671	-	-
	외래 O.P	7	32	877	2,139	926	-	-
011	계 S.T	145	577	6,201	21,966	15,701	-	-
	입원 I.P	4	300	347	14,137	10,923	-	-
	외래 O.P	142	277	5,854	7,829	4,778	-	-
012	계 S.T	1	1	37	121	84	-	-
	입원 I.P	-	-	-	-	-	-	-
	외래 O.P	1	1	37	121	84	-	-
013	계 S.T	472	1,589	4,523	414,063	324,040	1	4
	입원 I.P	37	1,047	1,351	390,023	308,802	1	4
	외래 O.P	456	542	3,172	24,040	15,238	-	-
014	계 S.T	-	-	-	-	-	-	-
	입원 I.P	-	-	-	-	-	-	-
	외래 O.P	-	-	-	-	-	-	-
015	계 S.T	586	1,321	4,565	129,019	106,260	45	329
	입원 I.P	79	662	1,116	112,316	96,312	29	278
	외래 O.P	546	659	3,449	16,703	9,948	31	51
016	계 S.T	59	299	1,183	66,424	50,823	1	1
	입원 I.P	10	174	199	58,896	46,407	-	-
	외래 O.P	51	125	984	7,528	4,416	1	1
017	계 S.T	39,431	469,349	693,371	102,056,208	82,258,420	5,977	23,952
	입원 I.P	26,902	444,315	516,772	100,358,146	81,204,324	3,665	19,063
	외래 O.P	15,543	25,034	176,599	1,698,061	1,054,095	3,733	4,889
018	계 S.T	132,983	345,292	2,310,520	25,915,476	18,237,189	1,554	4,548
	입원 I.P	7,088	60,695	101,889	11,391,766	9,111,458	444	2,227
	외래 O.P	129,448	284,597	2,208,631	14,523,710	9,125,731	1,266	2,321
019	계 S.T	300	1,217	2,859	255,917	246,243	86	778
	입원 I.P	64	716	835	237,877	236,610	57	674
	외래 O.P	262	501	2,024	18,041	9,633	53	104
020	계 S.T	6,666	15,568	51,944	767,497	482,881	1	16
	입원 I.P	224	760	1,897	113,561	89,862	1	14
	외래 O.P	6,612	14,808	50,047	653,936	393,019	1	2

주 : 수진기준 (한의분류 제외, 급여일수, 진료비와 급여비는 약국포함)

연령별 급여현황(총계)

Disease Categories by Age(Total)

(단위 : 명, 일, 천원)
Unit : Person, Day, KRW 1,000

0Age			1 ~ 4세				
급여일수 Reimbursed Days	진료비 Medical Expense	급여비 Benefit	진료실인원 Patients	내원일수 Visits	급여일수 Reimbursed Days	진료비 Medical Expense	급여비 Benefit
18,895,019	542,739,398	505,325,061	1,810,169	57,905,553	227,489,765	1,837,530,693	1,456,379,222
3,230,695	434,827,455	426,007,896	356,597	2,982,776	5,470,904	450,991,697	399,879,943
15,664,324	107,911,943	79,317,165	1,809,960	54,922,777	222,018,861	1,386,538,996	1,056,499,279
122	208	159	9	10	904	2,878	2,151
-	-	-	-	-	-	-	-
122	208	159	9	10	904	2,878	2,151
-	-	-	9	24	102	4,019	3,494
-	-	-	3	17	41	3,759	3,295
-	-	-	6	7	61	260	198
46	4,955	4,645	19	123	365	20,668	17,955
27	4,831	4,571	12	104	159	19,850	17,379
19	124	74	10	19	206	817	577
16	63	49	34	84	416	5,073	4,262
-	-	-	3	20	43	2,928	2,566
16	63	49	33	64	373	2,145	1,696
889,589	7,467,561	5,985,079	666,893	1,562,504	6,001,910	54,549,541	42,706,263
35,595	2,622,512	2,405,310	35,940	156,719	305,678	18,037,469	15,726,796
853,994	4,845,049	3,579,770	656,625	1,405,785	5,696,232	36,512,072	26,979,467
145,460	3,034,596	2,790,888	147,465	280,649	1,005,411	11,197,910	9,139,431
17,891	2,322,085	2,259,900	10,251	48,088	89,328	5,736,133	4,998,736
127,569	712,511	530,988	141,453	232,561	916,083	5,461,777	4,140,695
868	7,461	6,252	297	703	10,634	26,002	19,457
96	5,876	5,288	4	35	71	7,918	6,935
772	1,585	964	297	668	10,563	18,084	12,522
370	13,270	12,831	55	338	4,138	33,179	28,931
90	12,177	11,976	9	77	249	21,262	18,846
280	1,093	854	54	261	3,889	11,917	10,084
-	-	-	4	4	23	97	72
-	-	-	-	-	-	-	-
-	-	-	4	4	23	97	72
-	-	-	-	-	-	-	-
-	-	-	-	-	-	-	-
-	-	-	-	-	-	-	-
-	-	-	-	-	4	18	14
-	-	-	-	-	-	-	-
-	-	-	-	-	4	18	14
-	-	-	-	-	-	-	-
-	-	-	-	-	-	-	-
-	-	-	-	-	-	-	-
4	619	616	5	6	14	202	152
4	619	616	-	-	-	-	-
-	-	-	5	6	14	202	152
-	-	-	-	-	-	-	-
-	-	-	-	-	-	-	-
-	-	-	-	-	-	-	-
674	45,373	40,646	82	238	653	25,756	22,350
409	43,569	39,638	17	136	244	23,582	20,997
265	1,804	1,008	76	102	409	2,174	1,352
1	19	13	3	9	18	1,453	1,265
-	-	-	1	7	12	1,356	1,189
1	19	13	2	2	6	98	76
46,734	3,808,738	3,508,333	3,771	10,405	29,111	1,090,577	951,879
32,963	3,646,619	3,416,404	939	5,333	9,178	920,404	829,987
13,771	162,119	91,929	3,122	5,072	19,933	170,173	121,892
11,226	302,242	266,056	16,601	52,433	173,550	2,342,323	1,936,382
3,815	248,904	226,340	2,479	12,175	21,033	1,353,636	1,177,437
7,411	53,338	39,717	15,420	40,258	152,517	988,687	758,944
1,110	234,161	231,515	44	127	174	7,428	5,753
735	230,549	229,745	3	33	41	4,481	4,367
375	3,611	1,770	43	94	133	2,946	1,386
23	4,343	4,320	4	16	111	1,316	982
21	4,316	4,303	-	-	-	-	-
2	27	17	4	16	111	1,316	982

Note : Based on the Treatment Month (excluding herbal medicine,including pharmacy in Treatment Days Treatment Amount and Benefit Amount)

제Ⅵ-2 표
Table VI-2

298 질병분류별
Benefits by Classification of 298

구 분 Division			5 ~ 9세					10세 ~	
			진료실인원 Patients	내원일수 Visits	급여일수 Reimbursed Days	진료비 Medical Expense	급여비 Benefit	진료실인원 Patients	내원일수 Visits
총계 Total	계 T	2,255,022	42,035,103	155,516,207	1,445,338,480	1,050,877,563	2,257,212	23,526,414	
	입원 I.P	205,968	1,413,013	2,570,870	240,686,453	200,430,398	121,407	892,513	
	외래 O.P	2,254,889	40,622,090	152,945,337	1,204,652,027	850,447,165	2,256,722	22,633,901	
001	계 S.T	7	7	482	1,435	1,031	5	7	
	입원 I.P	-	-	-	-	-	-	-	
	외래 O.P	7	7	482	1,435	1,031	5	7	
002	계 S.T	11	83	209	12,006	9,486	8	69	
	입원 I.P	8	74	106	11,607	9,236	7	67	
	외래 O.P	8	9	103	399	250	1	2	
003	계 S.T	30	91	210	12,654	10,103	19	50	
	입원 I.P	6	51	80	11,747	9,526	3	25	
	외래 O.P	27	40	130	907	578	16	25	
004	계 S.T	33	58	270	4,931	3,713	140	230	
	입원 I.P	4	22	44	3,811	2,931	6	33	
	외래 O.P	29	36	226	1,120	781	138	197	
005	계 S.T	521,232	962,661	3,475,237	35,301,588	25,464,314	313,509	532,178	
	입원 I.P	22,207	97,749	179,075	11,595,352	9,391,749	15,084	75,032	
	외래 O.P	512,556	864,912	3,296,162	23,706,236	16,072,565	306,463	457,146	
006	계 S.T	120,639	193,306	680,410	6,886,291	5,180,227	83,530	126,250	
	입원 I.P	5,480	24,300	44,059	2,829,515	2,308,949	3,022	14,633	
	외래 O.P	117,165	169,006	636,351	4,056,776	2,871,277	81,473	111,617	
007	계 S.T	185	528	7,559	31,862	23,519	317	1,584	
	입원 I.P	9	53	167	14,098	11,454	58	605	
	외래 O.P	181	475	7,392	17,764	12,064	307	979	
008	계 S.T	20	48	666	2,968	2,030	36	211	
	입원 I.P	-	-	-	-	-	7	73	
	외래 O.P	20	48	666	2,968	2,030	32	138	
009	계 S.T	1	1	11	39	30	1	1	
	입원 I.P	-	-	-	-	-	-	-	
	외래 O.P	1	1	11	39	30	1	1	
010	계 S.T	-	-	-	-	-	-	-	
	입원 I.P	-	-	-	-	-	-	-	
	외래 O.P	-	-	-	-	-	-	-	
011	계 S.T	2	2	12	67	56	-	-	
	입원 I.P	-	-	-	-	-	-	-	
	외래 O.P	2	2	12	67	56	-	-	
012	계 S.T	1	1	3	12	9	-	-	
	입원 I.P	-	-	-	-	-	-	-	
	외래 O.P	1	1	3	12	9	-	-	
013	계 S.T	6	6	25	197	143	13	13	
	입원 I.P	-	-	-	-	-	-	-	
	외래 O.P	6	6	25	197	143	13	13	
014	계 S.T	-	-	-	-	-	-	-	
	입원 I.P	-	-	-	-	-	-	-	
	외래 O.P	-	-	-	-	-	-	-	
015	계 S.T	140	235	822	17,109	13,067	134	218	
	입원 I.P	12	85	160	13,968	11,068	11	81	
	외래 O.P	131	150	662	3,141	1,999	125	137	
016	계 S.T	5	8	12	423	323	2	162	
	입원 I.P	1	4	5	349	269	1	104	
	외래 O.P	4	4	7	74	53	2	58	
017	계 S.T	996	2,387	7,056	266,087	218,655	420	1,170	
	입원 I.P	162	1,090	1,635	215,115	181,397	61	649	
	외래 O.P	867	1,297	5,421	50,972	37,258	375	521	
018	계 S.T	13,033	32,419	122,697	1,456,500	1,107,126	4,059	8,704	
	입원 I.P	1,121	5,603	10,022	713,229	582,115	292	1,578	
	외래 O.P	12,441	26,816	112,675	743,271	525,010	3,883	7,126	
019	계 S.T	4	5	11	143	70	2	2	
	입원 I.P	-	-	-	-	-	-	-	
	외래 O.P	4	5	11	143	70	2	2	
020	계 S.T	5	5	10	147	99	5	12	
	입원 I.P	-	-	-	-	-	1	2	
	외래 O.P	5	5	10	147	99	5	10	

주 : 수진기준 (한의분류 제외, 급여일수, 진료비와 급여비는 약국포함)

연령별 급여현황(총계) <계속>

Disease Categories by Age(Total) <Cont'd>

(단위 : 명, 일, 천원)

Unit : Person, Day, KRW 1,000

14세			15 ~ 19세				
급여일수 Reimbursed Days	진료비 Medical Expense	급여비 Benefit	진료실인원 Patients	내원일수 Visits	급여일수 Reimbursed Days	진료비 Medical Expense	급여비 Benefit
87,652,986	918,702,352	645,374,422	2,834,360	24,257,629	99,591,853	1,098,516,775	784,721,055
1,602,774	170,736,448	138,097,769	176,675	1,459,237	2,656,307	287,567,338	231,291,713
86,050,212	747,965,904	507,276,653	2,833,040	22,798,392	96,935,546	810,949,437	553,429,341
311	839	573	3	4	310	991	694
-	-	-	-	-	-	-	-
311	839	573	3	4	310	991	694
190	11,154	8,520	12	70	585	12,383	9,215
98	10,936	8,380	4	54	62	10,533	8,140
92	218	141	9	16	523	1,850	1,074
127	6,240	4,754	32	54	165	3,868	2,913
36	5,479	4,277	3	20	30	3,055	2,335
91	761	478	29	34	135	814	578
865	9,589	6,902	255	409	1,508	22,187	16,341
63	4,808	3,674	14	89	164	13,553	10,466
802	4,781	3,228	247	320	1,344	8,634	5,875
1,776,638	22,145,025	15,192,731	329,855	554,963	1,745,733	27,505,983	18,739,831
130,167	8,768,277	6,730,635	18,564	92,122	173,992	12,052,981	9,191,975
1,646,471	13,376,748	8,462,097	320,673	462,841	1,571,741	15,453,002	9,547,857
430,825	4,433,219	3,168,240	100,973	150,183	482,779	5,600,205	3,990,580
25,653	1,679,087	1,295,551	3,330	16,659	30,622	2,096,430	1,610,284
405,172	2,754,132	1,872,689	98,575	133,524	452,157	3,503,776	2,380,297
18,270	212,344	179,497	1,638	11,962	137,095	1,452,394	1,246,511
1,185	158,703	137,664	319	3,976	7,344	888,520	771,596
17,085	53,641	41,832	1,613	7,986	129,751	563,874	474,916
2,919	25,500	19,971	201	1,980	23,364	269,129	230,350
191	16,746	13,963	44	726	1,364	175,572	151,402
2,728	8,754	6,007	196	1,254	22,000	93,557	78,948
3	10	7	-	-	-	-	-
-	-	-	-	-	-	-	-
3	10	7	-	-	-	-	-
-	-	-	-	-	-	-	-
-	-	-	-	-	-	-	-
-	-	-	-	-	-	-	-
-	-	-	2	2	5	39	28
-	-	-	-	-	-	-	-
-	-	-	2	2	5	39	28
-	-	-	-	-	-	-	-
-	-	-	-	-	-	-	-
-	-	-	-	-	-	-	-
44	460	316	8	8	26	341	221
-	-	-	-	-	-	-	-
44	460	316	8	8	26	341	221
-	-	-	-	-	-	-	-
-	-	-	-	-	-	-	-
-	-	-	-	-	-	-	-
708	15,742	11,979	14	34	146	2,730	1,950
134	13,573	10,543	2	11	20	1,997	1,557
574	2,169	1,437	14	23	126	732	393
225	38,755	29,615	5	16	39	1,867	1,378
111	36,553	28,859	1	8	8	1,485	1,165
114	2,202	756	4	8	31	382	213
3,229	192,449	155,328	358	864	2,665	125,183	95,126
959	173,176	142,288	46	392	589	105,261	82,123
2,270	19,273	13,040	323	472	2,076	19,923	13,003
32,536	403,561	292,526	3,410	6,254	27,373	306,608	221,144
2,649	204,328	158,270	123	730	1,269	100,436	78,251
29,887	199,233	134,256	3,333	5,524	26,104	206,172	142,893
10	27	19	5	11	27	363	139
-	-	-	-	-	-	-	-
10	27	19	5	11	27	363	139
22	719	419	221	593	1,750	29,188	17,603
4	271	214	9	26	79	4,203	3,337
18	448	205	220	567	1,671	24,985	14,266

Note : Based on the Treatment Month (excluding herbal medicine,including pharmacy in Treatment Days Treatment Amount and Benefit Amount)

제Ⅵ-2 표
Table VI-2

298 질병분류별
Benefits by Classification of 298

구 분 Division			20 ~ 24세					25세 ~	
			진료실인원 Patients	내원일수 Visits	급여일수 Reimbursed Days	진료비 Medical Expense	급여비 Benefit	진료실인원 Patients	내원일수 Visits
총계 Total	계 T		3,031,521	25,026,109	108,174,555	1,291,965,355	921,592,746	2,898,130	28,362,745
	입원 I.P		227,612	1,966,637	3,521,672	371,105,510	299,346,398	289,295	2,337,847
	외래 O.P		3,029,014	23,059,472	104,652,883	920,859,845	622,246,348	2,896,088	26,024,898
001	계 S.T		1	1	963	2,084	1,428	16	16
	입원 I.P		-	-	-	-	-	-	-
	외래 O.P		1	1	963	2,084	1,428	16	16
002	계 S.T		31	150	681	25,414	19,056	30	247
	입원 I.P		12	108	160	22,769	17,515	20	218
	외래 O.P		24	42	521	2,645	1,541	21	29
003	계 S.T		26	90	184	13,794	10,637	8	20
	입원 I.P		6	64	78	13,134	10,193	2	14
	외래 O.P		22	26	106	661	444	6	6
004	계 S.T		310	462	1,914	24,956	18,357	274	432
	입원 I.P		18	101	196	15,266	11,837	13	98
	외래 O.P		293	361	1,718	9,690	6,520	263	334
005	계 S.T		268,634	407,084	1,316,827	23,786,886	15,698,020	260,928	382,885
	입원 I.P		14,138	65,739	134,594	10,032,552	7,596,136	11,110	48,836
	외래 O.P		261,058	341,345	1,182,233	13,754,334	8,101,885	255,162	334,049
006	계 S.T		87,239	118,510	390,887	5,141,142	3,569,372	85,599	113,685
	입원 I.P		2,720	12,919	25,367	1,875,128	1,427,187	2,032	9,186
	외래 O.P		85,194	105,591	365,520	3,266,014	2,142,185	84,132	104,499
007	계 S.T		2,976	23,066	268,358	2,844,197	2,467,481	3,931	30,294
	입원 I.P		556	7,283	13,079	1,622,311	1,414,913	734	9,187
	외래 O.P		2,934	15,783	255,279	1,221,886	1,052,568	3,869	21,107
008	계 S.T		501	5,767	60,723	685,465	584,487	815	7,923
	입원 I.P		118	2,136	3,642	429,608	364,227	176	2,786
	외래 O.P		481	3,631	57,081	255,857	220,260	786	5,137
009	계 S.T		-	-	-	-	-	1	1
	입원 I.P		-	-	-	-	-	-	-
	외래 O.P		-	-	-	-	-	1	1
010	계 S.T		-	-	7	12	9	-	-
	입원 I.P		-	-	-	-	-	-	-
	외래 O.P		-	-	7	12	9	-	-
011	계 S.T		3	3	5	64	44	3	11
	입원 I.P		-	-	-	-	-	-	-
	외래 O.P		3	3	5	64	44	3	11
012	계 S.T		-	-	-	-	-	2	2
	입원 I.P		-	-	-	-	-	-	-
	외래 O.P		-	-	-	-	-	2	2
013	계 S.T		38	42	85	1,799	1,216	46	48
	입원 I.P		1	2	4	476	343	2	3
	외래 O.P		37	40	81	1,322	873	44	45
014	계 S.T		-	-	-	-	-	-	-
	입원 I.P		-	-	-	-	-	-	-
	외래 O.P		-	-	-	-	-	-	-
015	계 S.T		12	13	78	642	266	22	31
	입원 I.P		-	-	-	-	-	1	9
	외래 O.P		12	13	78	642	266	21	22
016	계 S.T		5	11	20	1,365	971	4	10
	입원 I.P		1	7	15	1,273	936	1	3
	외래 O.P		4	4	5	92	35	3	7
017	계 S.T		331	1,212	2,463	335,948	271,657	447	1,979
	입원 I.P		64	841	1,198	317,751	260,330	76	1,461
	외래 O.P		278	371	1,265	18,197	11,328	384	518
018	계 S.T		7,972	13,927	63,613	636,512	435,033	11,229	19,535
	입원 I.P		53	389	719	66,985	50,859	42	231
	외래 O.P		7,936	13,538	62,894	569,527	384,174	11,204	19,304
019	계 S.T		22	43	154	1,366	653	23	36
	입원 I.P		-	-	-	-	-	-	-
	외래 O.P		22	43	154	1,366	653	23	36
020	계 S.T		1,078	2,582	7,524	127,957	81,048	1,155	2,690
	입원 I.P		49	130	306	22,683	18,088	39	90
	외래 O.P		1,069	2,452	7,218	105,273	62,960	1,150	2,600

주 : 수진기준 (한의분류 제외, 급여일수, 진료비와 급여비는 약국포함)

연령별 급여현황(총계) <계속>

Disease Categories by Age(Total) <Cont'd>

(단위 : 명, 일, 천원)

Unit : Person, Day, KRW 1,000

29세			30 ~ 34세				
급여일수 Reimbursed Days	진료비 Medical Expense	급여비 Benefit	진료실인원 Patients	내원일수 Visits	급여일수 Reimbursed Days	진료비 Medical Expense	급여비 Benefit
126,980,211	1,495,346,719	1,080,714,303	3,421,013	39,042,596	189,557,977	2,197,018,095	1,615,312,609
4,069,891	460,280,702	379,414,126	480,489	3,775,071	6,497,740	787,692,612	658,819,372
122,910,320	1,035,066,017	701,300,177	3,418,441	35,267,525	183,060,237	1,409,325,483	956,493,236
1,332	3,522	2,427	10	12	3,003	6,265	4,372
-	-	-	-	-	-	-	-
1,332	3,522	2,427	10	12	3,003	6,265	4,372
756	57,654	43,466	26	117	598	23,824	17,890
307	54,996	42,090	9	85	129	21,191	16,270
449	2,658	1,376	20	32	469	2,632	1,620
62	2,998	2,319	17	44	292	5,631	4,302
19	2,740	2,138	3	25	30	5,017	3,911
43	258	181	15	19	262	613	391
1,810	26,216	19,019	278	483	2,443	33,272	22,796
175	15,757	12,091	13	90	154	18,893	13,879
1,635	10,458	6,928	267	393	2,289	14,379	8,917
1,318,712	21,365,102	13,874,315	266,397	387,804	1,392,648	21,003,449	13,642,576
105,613	7,692,301	5,815,099	9,819	45,733	95,547	7,090,284	5,360,764
1,213,099	13,672,801	8,059,216	261,107	342,071	1,297,101	13,913,165	8,281,812
400,301	4,752,606	3,257,455	82,813	111,123	405,267	4,664,828	3,206,941
18,643	1,380,448	1,050,068	1,894	9,046	18,120	1,352,881	1,029,732
381,658	3,372,158	2,207,387	81,383	102,077	387,147	3,311,947	2,177,208
368,985	3,741,571	3,252,073	4,095	32,103	376,488	3,952,317	3,436,138
16,826	2,060,749	1,799,009	718	10,412	17,720	2,168,235	1,893,141
352,159	1,680,823	1,453,065	4,018	21,691	358,768	1,784,081	1,542,997
88,682	1,047,033	901,544	908	7,707	96,699	1,049,318	903,633
4,619	664,021	573,787	166	2,380	4,184	645,026	556,669
84,063	383,012	327,757	875	5,327	92,515	404,293	346,965
6	22	15	2	2	7	66	46
-	-	-	-	-	-	-	-
6	22	15	2	2	7	66	46
-	-	-	1	27	57	9,557	6,940
-	-	-	1	27	57	9,557	6,940
-	-	-	-	-	-	-	-
23	235	126	1	1	6	38	26
-	-	-	-	-	-	-	-
23	235	126	1	1	6	38	26
20	34	24	-	-	-	-	-
-	-	-	-	-	-	-	-
20	34	24	-	-	-	-	-
118	2,265	1,515	33	37	86	2,458	1,571
9	515	412	1	4	11	927	704
109	1,751	1,104	32	33	75	1,531	867
-	-	-	-	-	-	-	-
-	-	-	-	-	-	-	-
-	-	-	-	-	-	-	-
119	3,073	2,764	15	18	123	729	375
16	2,484	2,464	-	-	-	-	-
103	589	300	15	18	123	729	375
551	3,195	2,743	6	6	15	184	39
7	751	566	-	-	-	-	-
544	2,443	2,177	6	6	15	184	39
4,031	583,254	467,493	646	2,181	5,622	555,963	446,181
1,845	557,599	451,353	102	1,315	1,866	509,862	417,290
2,186	25,655	16,140	573	866	3,756	46,100	28,891
92,416	869,694	592,232	13,028	22,239	104,677	1,064,487	729,575
485	53,400	41,348	94	603	1,188	145,769	118,572
91,931	816,294	550,883	12,975	21,636	103,489	918,717	611,003
153	1,381	827	18	37	85	1,236	746
-	-	-	-	-	-	-	-
153	1,381	827	18	37	85	1,236	746
8,065	126,938	78,095	1,035	2,280	6,287	105,111	65,014
265	12,523	9,893	27	67	181	9,231	7,305
7,800	114,415	68,202	1,027	2,213	6,106	95,880	57,709

Note : Based on the Treatment Month (excluding herbal medicine,including pharmacy in Treatment Days Treatment Amount and Benefit Amount)

제Ⅵ-2 표
Table VI-2

298 질병분류별
Benefits by Classification of 298

구 분 Division			35 ~ 39세					40세 ~	
			진료실인원 Patients	내원일수 Visits	급여일수 Reimbursed Days	진료비 Medical Expense	급여비 Benefit	진료실인원 Patients	내원일수 Visits
총계 Total	계 T	3,535,741	41,526,138	246,001,067	2,366,527,700	1,731,314,061	3,873,275	47,650,630	
	입원 I.P	403,406	3,753,529	6,575,403	750,820,646	619,102,244	375,562	4,387,655	
	외래 O.P	3,532,710	37,772,609	239,425,664	1,615,707,054	1,112,211,816	3,869,490	43,262,975	
001	계 S.T	7	9	3,630	8,129	5,577	7	9	
	입원 I.P	-	-	-	-	-	1	3	
	외래 O.P	7	9	3,630	8,129	5,577	6	6	
002	계 S.T	21	112	527	18,575	14,022	22	91	
	입원 I.P	9	83	131	16,964	13,090	7	58	
	외래 O.P	17	29	396	1,611	932	17	33	
003	계 S.T	14	23	103	1,859	1,318	15	22	
	입원 I.P	1	5	5	1,299	958	-	-	
	외래 O.P	14	18	98	560	360	15	22	
004	계 S.T	218	359	1,931	19,169	13,827	227	458	
	입원 I.P	7	36	79	6,117	4,559	9	75	
	외래 O.P	212	323	1,852	13,053	9,267	224	383	
005	계 S.T	239,130	356,844	1,350,614	19,057,455	12,560,840	217,993	333,393	
	입원 I.P	8,695	42,581	88,987	6,560,297	4,966,555	8,484	43,089	
	외래 O.P	234,322	314,263	1,261,627	12,497,158	7,594,285	213,135	290,304	
006	계 S.T	73,401	102,510	390,095	4,239,460	2,935,380	68,310	97,615	
	입원 I.P	1,640	8,622	16,721	1,239,612	944,873	1,633	8,521	
	외래 O.P	72,183	93,888	373,374	2,999,847	1,990,507	67,089	89,094	
007	계 S.T	4,019	35,043	374,645	4,517,137	3,926,470	4,549	40,490	
	입원 I.P	810	13,542	22,412	2,780,724	2,428,655	901	15,774	
	외래 O.P	3,921	21,501	352,233	1,736,413	1,497,815	4,433	24,716	
008	계 S.T	901	7,303	98,410	917,304	784,819	920	8,425	
	입원 I.P	140	2,065	3,531	514,185	441,753	140	3,113	
	외래 O.P	874	5,238	94,879	403,119	343,067	893	5,312	
009	계 S.T	-	-	-	-	-	-	-	
	입원 I.P	-	-	-	-	-	-	-	
	외래 O.P	-	-	-	-	-	-	-	
010	계 S.T	2	5	13	1,745	1,334	-	-	
	입원 I.P	1	4	4	1,708	1,309	-	-	
	외래 O.P	1	1	9	37	25	-	-	
011	계 S.T	2	3	16	111	73	1	1	
	입원 I.P	-	-	-	-	-	-	-	
	외래 O.P	2	3	16	111	73	1	1	
012	계 S.T	-	-	-	-	-	-	-	
	입원 I.P	-	-	-	-	-	-	-	
	외래 O.P	-	-	-	-	-	-	-	
013	계 S.T	43	56	137	3,340	2,404	50	50	
	입원 I.P	1	7	14	1,673	1,322	1	1	
	외래 O.P	43	49	123	1,667	1,083	49	49	
014	계 S.T	-	-	-	-	-	-	-	
	입원 I.P	-	-	-	-	-	-	-	
	외래 O.P	-	-	-	-	-	-	-	
015	계 S.T	25	33	267	999	624	25	25	
	입원 I.P	-	-	-	-	-	-	-	
	외래 O.P	25	33	267	999	624	25	25	
016	계 S.T	5	5	14	3,795	2,652	-	-	
	입원 I.P	1	1	1	3,153	2,387	-	-	
	외래 O.P	4	4	13	643	265	-	-	
017	계 S.T	697	3,301	6,844	670,888	525,197	724	4,075	
	입원 I.P	151	2,420	2,996	627,431	497,754	190	3,190	
	외래 O.P	568	881	3,848	43,457	27,443	560	885	
018	계 S.T	11,277	19,871	94,974	1,012,265	694,205	10,564	20,538	
	입원 I.P	128	984	1,788	204,641	158,497	122	1,168	
	외래 O.P	11,204	18,887	93,186	807,624	535,708	10,501	19,370	
019	계 S.T	15	26	43	1,455	771	5	14	
	입원 I.P	-	-	-	-	-	-	-	
	외래 O.P	15	26	43	1,455	771	5	14	
020	계 S.T	715	1,721	5,830	107,037	73,167	593	1,341	
	입원 I.P	22	155	302	25,103	19,145	20	67	
	외래 O.P	712	1,566	5,528	81,933	54,022	588	1,274	

주 : 수진기준 (한의분류 제외, 급여일수, 진료비와 급여비는 약국포함)

연령별 급여현황(총계) <계속>

Disease Categories by Age(Total) <Cont'd>

(단위 : 명, 일, 천원)

Unit : Person, Day, KRW 1,000

44세			45세 ~ 49세				
급여일수 Reimbursed Days	진료비 Medical Expense	급여비 Benefit	진료실인원 Patients	내원일수 Visits	급여일수 Reimbursed Days	진료비 Medical Expense	급여비 Benefit
358,120,012	2,834,805,170	2,077,722,984	3,935,019	55,515,736	493,353,023	3,527,035,716	2,606,579,730
7,723,029	841,366,545	690,545,443	429,469	5,804,611	10,083,341	1,094,073,231	902,197,314
350,396,983	1,993,438,625	1,387,177,541	3,930,144	49,711,125	483,269,682	2,432,962,485	1,704,382,416
5,855	11,974	8,303	4	4	7,741	13,409	9,211
6	219	175	-	-	-	-	-
5,849	11,755	8,128	4	4	7,741	13,409	9,211
953	17,813	13,038	14	72	876	15,523	11,021
92	14,975	11,170	5	49	75	12,929	9,475
861	2,838	1,868	14	23	801	2,594	1,546
101	687	463	25	36	236	2,414	1,862
-	-	-	1	4	11	1,162	865
101	687	463	25	32	225	1,252	997
2,360	37,083	27,202	256	440	2,797	27,624	20,404
145	17,919	13,477	4	42	71	13,457	11,555
2,215	19,164	13,726	253	398	2,726	14,167	8,849
1,346,278	17,985,836	11,991,041	195,427	309,657	1,293,996	17,702,249	11,923,234
91,105	6,530,481	4,951,318	9,177	49,013	102,153	7,267,690	5,518,336
1,255,173	11,455,355	7,039,724	189,964	260,644	1,191,843	10,434,559	6,404,898
391,624	4,060,398	2,834,289	63,540	95,250	393,783	4,198,858	2,966,539
17,004	1,243,306	947,146	1,788	10,615	20,361	1,529,336	1,172,218
374,620	2,817,092	1,887,142	62,171	84,635	373,422	2,669,523	1,794,320
447,782	5,324,207	4,625,622	5,068	50,034	502,877	6,615,112	5,738,399
25,396	3,284,793	2,866,038	1,051	22,461	34,236	4,333,216	3,770,198
422,386	2,039,415	1,759,584	4,902	27,573	468,641	2,281,896	1,968,201
102,348	1,054,351	907,768	1,008	8,705	110,332	1,149,489	986,588
4,950	632,856	544,911	177	2,982	4,804	697,550	599,020
97,398	421,495	362,857	964	5,723	105,528	451,939	387,568
-	-	-	1	1	15	25	18
-	-	-	-	-	-	-	-
-	-	-	1	1	15	25	18
30	50	45	3	112	919	15,700	11,171
-	-	-	2	87	108	14,238	10,572
30	50	45	2	25	811	1,461	599
6	26	18	1	2	24	87	61
-	-	-	-	-	-	-	-
6	26	18	1	2	24	87	61
-	-	-	-	-	-	-	-
-	-	-	-	-	-	-	-
-	-	-	-	-	-	-	-
162	3,303	2,116	36	292	550	108,229	85,413
1	988	651	2	253	328	106,521	84,363
161	2,315	1,465	36	39	222	1,708	1,050
-	-	-	-	-	-	-	-
-	-	-	-	-	-	-	-
-	-	-	-	-	-	-	-
136	644	442	21	21	147	592	383
-	-	-	-	-	-	-	-
136	644	442	21	21	147	592	383
-	-	-	3	4	7	78	42
-	-	-	-	-	-	-	-
-	-	-	3	4	7	78	42
10,062	1,177,461	934,849	727	5,966	11,701	1,788,710	1,444,678
3,923	1,126,593	901,159	285	5,123	6,324	1,726,373	1,405,232
6,139	50,869	33,691	486	843	5,377	62,337	39,446
115,402	1,156,797	785,571	9,644	20,970	136,251	1,366,301	922,688
2,102	288,249	222,547	148	1,797	2,979	402,032	313,439
113,300	868,548	563,024	9,586	19,173	133,272	964,269	609,249
35	307	205	7	10	100	224	127
-	-	-	-	-	-	-	-
35	307	205	7	10	100	224	127
4,321	69,642	42,266	504	1,164	3,691	51,869	31,960
137	9,045	7,023	11	25	187	5,790	4,483
4,184	60,598	35,242	500	1,139	3,504	46,080	27,477

Note : Based on the Treatment Month (excluding herbal medicine,including pharmacy in Treatment Days Treatment Amount and Benefit Amount)

제Ⅵ-2 표
Table VI-2

298 질병분류별
Benefits by Classification of 298

구 분 Division			50 ~ 54세					55세 ~	
			진료실인원 Patients	내원일수 Visits	급여일수 Reimbursed Days	진료비 Medical Expense	급여비 Benefit	진료실인원 Patients	내원일수 Visits
총계 Total	계 T		3,882,435	68,370,806	710,830,201	4,591,248,712	3,404,638,653	3,728,317	79,059,821
	입원 I.P		517,285	8,083,544	13,918,788	1,476,188,519	1,220,827,305	555,415	10,016,107
	외래 O.P		3,876,926	60,287,262	696,911,413	3,115,060,193	2,183,811,348	3,722,140	69,043,714
001	계 S.T		10	10	11,254	23,490	16,528	9	9
	입원 I.P		-	-	-	-	-	-	-
	외래 O.P		10	10	11,254	23,490	16,528	9	9
002	계 S.T		18	124	893	26,988	20,484	24	267
	입원 I.P		10	109	157	24,826	19,068	19	221
	외래 O.P		11	15	736	2,162	1,415	14	46
003	계 S.T		31	91	304	11,254	8,817	25	76
	입원 I.P		3	45	72	8,497	6,523	3	42
	외래 O.P		28	46	232	2,758	2,294	25	34
004	계 S.T		311	687	4,853	79,924	59,221	348	729
	입원 I.P		9	182	234	41,922	30,826	20	241
	외래 O.P		306	505	4,619	38,002	28,395	330	488
005	계 S.T		189,560	317,111	1,406,510	19,782,368	13,445,373	185,009	325,003
	입원 I.P		10,874	61,564	126,678	9,076,683	6,899,630	11,421	67,998
	외래 O.P		183,067	255,547	1,279,832	10,705,685	6,545,743	178,249	257,005
006	계 S.T		62,010	97,213	417,660	4,677,055	3,332,117	63,535	104,129
	입원 I.P		2,129	13,004	24,907	1,971,478	1,522,012	2,270	14,588
	외래 O.P		60,388	84,209	392,753	2,705,577	1,810,105	61,823	89,541
007	계 S.T		5,945	59,846	581,137	8,379,404	7,276,692	6,582	65,550
	입원 I.P		1,336	29,415	44,294	5,687,354	4,954,343	1,484	32,173
	외래 O.P		5,686	30,431	536,843	2,692,050	2,322,348	6,273	33,377
008	계 S.T		1,177	11,161	128,378	1,712,649	1,474,384	1,280	12,116
	입원 I.P		221	5,086	8,168	1,208,476	1,044,977	235	5,347
	외래 O.P		1,130	6,075	120,210	504,174	429,406	1,225	6,769
009	계 S.T		2	2	8	22	12	-	-
	입원 I.P		-	-	-	-	-	-	-
	외래 O.P		2	2	8	22	12	-	-
010	계 S.T		1	1	1	28	4	1	2
	입원 I.P		-	-	-	-	-	-	-
	외래 O.P		1	1	1	28	4	1	2
011	계 S.T		4	9	310	186	129	15	32
	입원 I.P		-	-	-	-	-	-	-
	외래 O.P		4	9	310	186	129	15	32
012	계 S.T		1	1	1	12	7	1	1
	입원 I.P		-	-	-	-	-	-	-
	외래 O.P		1	1	1	12	7	1	1
013	계 S.T		46	92	206	16,802	12,847	44	132
	입원 I.P		3	41	60	15,082	11,782	2	84
	외래 O.P		45	51	146	1,720	1,065	42	48
014	계 S.T		-	-	-	-	-	-	-
	입원 I.P		-	-	-	-	-	-	-
	외래 O.P		-	-	-	-	-	-	-
015	계 S.T		7	27	126	4,078	2,993	13	27
	입원 I.P		2	19	50	3,708	2,818	1	13
	외래 O.P		7	8	76	370	176	13	14
016	계 S.T		5	36	76	13,525	10,599	3	4
	입원 I.P		1	32	32	13,200	10,444	-	-
	외래 O.P		4	4	44	325	155	3	4
017	계 S.T		944	11,333	20,479	3,238,172	2,637,692	1,342	15,334
	입원 I.P		528	10,370	12,379	3,168,207	2,596,705	852	14,250
	외래 O.P		492	963	8,100	69,964	40,987	585	1,084
018	계 S.T		8,158	22,133	177,342	1,847,567	1,225,666	6,322	20,093
	입원 I.P		230	3,337	5,447	722,888	560,225	259	3,383
	외래 O.P		8,064	18,796	171,895	1,124,680	665,440	6,211	16,710
019	계 S.T		22	47	251	3,293	2,472	12	14
	입원 I.P		1	6	21	2,135	1,893	1	-
	외래 O.P		21	41	230	1,157	578	11	14
020	계 S.T		377	867	3,337	45,129	27,779	315	704
	입원 I.P		14	41	126	6,770	5,326	14	38
	외래 O.P		370	826	3,211	38,359	22,453	311	666

주 : 수진기준 (한의분류 제외, 급여일수, 진료비와 급여비는 약국포함)

연령별 급여현황(총계) <계속>

Disease Categories by Age(Total) <Cont'd>

(단위 : 명, 일, 천원)

Unit : Person, Day, KRW 1,000

59세			60 ~ 64세				
급여일수 Reimbursed Days	진료비 Medical Expense	급여비 Benefit	진료실인원 Patients	내원일수 Visits	급여일수 Reimbursed Days	진료비 Medical Expense	급여비 Benefit
916,236,910	5,585,077,155	4,158,134,440	2,714,010	69,623,612	866,049,843	5,187,288,289	3,880,746,801
16,955,877	1,828,703,455	1,515,509,336	451,454	9,194,493	15,246,850	1,757,759,340	1,461,184,762
899,281,033	3,756,373,699	2,642,625,104	2,708,451	60,429,119	850,802,993	3,429,528,950	2,419,562,039
16,909	34,179	23,947	5	5	13,303	25,508	17,722
-	-	-	-	-	-	-	-
16,909	34,179	23,947	5	5	13,303	25,508	17,722
1,841	53,230	39,881	9	70	579	15,249	11,437
362	48,033	36,760	6	58	104	13,778	10,579
1,479	5,197	3,121	5	12	475	1,471	858
329	8,587	6,455	21	46	181	4,149	2,990
88	7,024	5,526	3	21	33	3,525	2,573
241	1,564	928	19	25	148	624	417
4,235	83,659	62,959	311	628	4,985	49,223	34,373
387	62,932	49,838	11	95	179	25,939	19,775
3,848	20,726	13,121	304	533	4,806	23,284	14,598
1,529,668	20,666,099	14,202,291	140,567	255,279	1,279,964	16,015,596	11,067,913
137,770	9,952,294	7,591,710	8,561	51,461	105,495	7,717,391	5,900,390
1,391,898	10,713,805	6,610,582	135,591	203,818	1,174,469	8,298,205	5,167,523
462,725	4,976,941	3,565,965	49,509	84,535	400,501	4,128,070	2,980,298
27,789	2,120,463	1,642,193	1,711	11,341	21,626	1,839,717	1,432,647
434,936	2,856,478	1,923,772	48,240	73,194	378,875	2,288,353	1,547,650
640,822	9,284,893	8,063,407	5,623	55,180	543,359	7,888,106	6,867,574
49,840	6,357,767	5,546,143	1,221	27,127	41,204	5,358,258	4,686,466
590,982	2,927,126	2,517,264	5,384	28,053	502,155	2,529,848	2,181,108
137,263	1,730,333	1,491,846	1,011	10,624	116,079	1,787,861	1,550,584
8,099	1,208,325	1,045,879	206	5,251	8,026	1,356,252	1,182,622
129,164	522,008	445,967	966	5,373	108,053	431,609	367,962
-	-	-	3	4	45	537	350
-	-	-	-	-	-	-	-
-	-	-	3	4	45	537	350
2	95	31	1	1	8	361	184
-	-	-	-	-	-	-	-
2	95	31	1	1	8	361	184
310	536	246	21	38	841	985	534
-	-	-	-	-	-	-	-
310	536	246	21	38	841	985	534
8	49	34	-	-	-	-	-
-	-	-	-	-	-	-	-
8	49	34	-	-	-	-	-
347	49,965	39,482	25	115	232	34,094	26,669
91	47,909	38,154	5	90	125	33,025	26,036
256	2,056	1,328	23	25	107	1,069	633
-	-	-	-	-	-	-	-
-	-	-	-	-	-	-	-
-	-	-	-	-	-	-	-
129	3,912	2,930	6	9	104	468	259
18	3,406	2,602	-	-	-	-	-
111	505	328	6	9	104	468	259
18	108	45	6	12	103	1,087	733
-	-	-	1	6	6	630	480
18	108	45	6	6	97	457	253
27,328	4,526,741	3,726,161	1,408	19,886	31,081	5,407,726	4,391,279
17,144	4,429,452	3,663,666	1,019	18,860	22,159	5,313,870	4,331,599
10,184	97,289	62,495	487	1,026	8,922	93,856	59,680
202,254	2,043,611	1,341,974	4,476	18,278	202,292	2,159,868	1,439,942
5,810	853,823	665,950	260	4,287	7,139	994,760	777,248
196,444	1,189,788	676,024	4,379	13,991	195,153	1,165,108	662,694
70	528	306	6	9	126	960	597
22	74	59	-	-	-	-	-
48	454	247	6	9	126	960	597
3,463	37,563	23,601	215	552	2,393	18,771	11,226
97	7,674	5,956	5	44	62	1,235	980
3,366	29,889	17,644	213	508	2,331	17,536	10,246

Note : Based on the Treatment Month (excluding herbal medicine,including pharmacy in Treatment Days Treatment Amount and Benefit Amount)

제Ⅵ-2 표
Table VI-2

298 질병분류별
Benefits by Classification of 298

구 분 Division			65 ~ 69세					70세 ~	
			진료실인원 Patients	내원일수 Visits	급여일수 Reimbursed Days	진료비 Medical Expense	급여비 Benefit	진료실인원 Patients	내원일수 Visits
총계 Total	계 T 입원 I.P 외래 O.P	2,061,266 399,440 2,055,235	67,989,405 9,428,717 58,560,688	830,562,705 15,088,971 815,473,734	5,063,586,221 1,829,263,208 3,234,323,013	3,860,556,283 1,515,218,099 2,345,338,184	1,672,315 393,759 1,663,236	68,812,582 11,613,850 57,198,732	
001	계 S.T	4	9	10,055	22,180	16,009	4	5	
	입원 I.P	1	5	11	1,820	1,354	-	-	
	외래 O.P	4	4	10,044	20,360	14,655	4	5	
002	계 S.T	5	50	568	10,443	7,871	7	67	
	입원 I.P	4	42	77	9,105	6,934	6	61	
	외래 O.P	1	8	491	1,338	937	3	6	
003	계 S.T	16	60	585	12,626	10,309	24	67	
	입원 I.P	3	36	58	8,630	6,698	3	23	
	외래 O.P	14	24	527	3,997	3,611	22	44	
004	계 S.T	275	582	3,963	44,367	33,723	268	773	
	입원 I.P	10	129	193	28,611	22,660	13	279	
	외래 O.P	268	453	3,770	15,756	11,063	259	494	
005	계 S.T	116,045	228,307	1,147,845	14,211,254	10,213,388	101,254	217,592	
	입원 I.P	7,632	47,872	97,397	7,303,451	5,614,735	7,714	50,906	
	외래 O.P	111,670	180,435	1,050,448	6,907,802	4,598,653	96,749	166,686	
006	계 S.T	41,921	77,611	366,303	3,872,810	2,944,912	37,421	77,941	
	입원 I.P	1,480	11,168	20,339	1,843,284	1,453,028	1,586	14,561	
	외래 O.P	40,839	66,443	345,964	2,029,526	1,491,885	36,225	63,380	
007	계 S.T	5,169	49,790	505,017	7,243,446	6,301,602	5,950	66,330	
	입원 I.P	1,155	23,994	37,395	4,896,397	4,275,500	1,636	37,018	
	외래 O.P	4,915	25,796	467,622	2,347,049	2,026,103	5,591	29,312	
008	계 S.T	853	11,107	104,785	1,774,696	1,528,504	860	14,007	
	입원 I.P	186	6,435	9,165	1,380,021	1,192,323	268	9,705	
	외래 O.P	796	4,672	95,620	394,675	336,181	778	4,302	
009	계 S.T	1	1	2	44	15	1	1	
	입원 I.P	-	-	-	-	-	-	-	
	외래 O.P	1	1	2	44	15	1	1	
010	계 S.T	1	2	9	94	28	1	13	
	입원 I.P	-	-	-	-	-	1	13	
	외래 O.P	1	2	9	94	28	-	-	
011	계 S.T	22	127	566	4,647	3,440	35	153	
	입원 I.P	1	91	121	3,651	2,858	2	92	
	외래 O.P	21	36	445	995	582	34	61	
012	계 S.T	1	1	5	13	9	-	-	
	입원 I.P	-	-	-	-	-	-	-	
	외래 O.P	1	1	5	13	9	-	-	
013	계 S.T	34	165	736	13,158	9,601	19	124	
	입원 I.P	6	93	164	10,159	7,737	1	99	
	외래 O.P	34	72	572	2,999	1,864	19	25	
014	계 S.T	-	-	-	-	-	-	-	
	입원 I.P	-	-	-	-	-	-	-	
	외래 O.P	-	-	-	-	-	-	-	
015	계 S.T	12	23	80	2,565	1,843	6	16	
	입원 I.P	1	8	13	2,097	1,592	2	11	
	외래 O.P	12	15	67	468	251	5	5	
016	계 S.T	1	1	7	31	18	1	1	
	입원 I.P	-	-	-	-	-	-	-	
	외래 O.P	1	1	7	31	18	1	1	
017	계 S.T	1,778	27,326	43,311	7,778,810	6,307,066	2,988	53,328	
	입원 I.P	1,439	26,363	30,607	7,679,171	6,249,811	2,564	52,135	
	외래 O.P	466	963	12,704	99,639	57,255	579	1,193	
018	계 S.T	3,614	16,582	196,548	2,204,270	1,505,855	3,141	16,761	
	입원 I.P	264	4,280	7,095	1,114,486	890,134	314	5,117	
	외래 O.P	3,504	12,302	189,453	1,089,783	615,721	3,014	11,644	
019	계 S.T	7	12	45	907	630	12	29	
	입원 I.P	1	3	15	601	517	1	-	
	외래 O.P	6	9	30	306	114	11	29	
020	계 S.T	165	382	2,440	15,772	9,616	130	317	
	입원 I.P	5	36	53	2,026	1,748	3	4	
	외래 O.P	162	346	2,387	13,746	7,868	129	313	

주 : 수진기준 (한의분류 제외, 급여일수, 진료비와 급여비는 약국포함)

연령별 급여현황(총계) <계속>

Disease Categories by Age(Total) <Cont'd>

(단위 : 명, 일, 천원)

Unit : Person, Day, KRW 1,000

74세			75세이상				
급여일수 Reimbursed Days	진료비 Medical Expense	급여비 Benefit	진료실인원 Patients	내원일수 Visits	급여일수 Reimbursed Days	진료비 Medical Expense	급여비 Benefit
796,661,838	5,343,467,712	4,052,230,089	2,586,712	137,416,202	1,296,508,054	11,032,061,305	8,303,164,362
17,253,281	2,082,745,428	1,709,863,329	825,568	51,779,029	62,395,281	6,038,921,512	4,753,286,689
779,408,557	3,260,722,284	2,342,366,760	2,512,513	85,637,173	1,234,112,773	4,993,139,793	3,549,877,673
9,042	17,456	12,502	14	16	13,805	33,872	24,963
-	-	-	1	3	3	416	320
9,042	17,456	12,502	13	13	13,802	33,456	24,643
395	20,455	15,825	7	48	678	8,518	6,422
110	19,750	15,319	3	35	57	6,995	5,523
285	705	506	4	13	621	1,523	899
561	6,759	5,183	32	89	693	11,598	8,819
38	5,627	4,287	3	34	47	9,886	7,523
523	1,133	897	31	55	646	1,711	1,296
4,157	84,160	63,983	331	1,073	6,966	103,877	77,125
424	67,912	52,522	22	326	453	74,893	57,277
3,733	16,248	11,462	311	747	6,513	28,984	19,848
1,102,579	14,054,711	10,260,832	159,542	435,311	2,089,843	35,336,374	26,125,270
102,093	7,834,511	6,019,709	20,907	172,342	319,732	24,849,855	19,080,583
1,000,486	6,220,199	4,241,123	146,265	262,969	1,770,111	10,486,519	7,044,687
360,087	4,203,266	3,209,140	56,080	153,170	625,666	12,342,034	9,471,729
25,403	2,314,893	1,797,085	4,763	58,424	93,991	9,363,600	7,268,797
334,684	1,888,373	1,412,055	52,471	94,746	531,675	2,978,434	2,202,932
623,458	10,220,310	8,902,085	14,608	258,246	1,613,171	37,274,973	32,237,967
56,632	7,520,766	6,559,488	5,922	193,236	260,726	31,228,262	26,968,005
566,826	2,699,544	2,342,598	12,801	65,010	1,352,445	6,046,711	5,269,962
113,282	2,474,054	2,144,632	1,593	39,991	207,832	6,011,059	5,176,381
14,182	2,082,237	1,806,839	679	33,227	42,556	5,394,270	4,642,933
99,100	391,816	337,793	1,290	6,764	165,276	616,789	533,448
1	25	17	1	1	1	20	10
-	-	-	-	-	-	-	-
1	25	17	1	1	1	20	10
27	2,422	1,850	-	-	-	-	-
27	2,422	1,850	-	-	-	-	-
-	-	-	-	-	-	-	-
2,396	8,489	6,371	33	193	1,677	6,439	4,534
109	6,852	5,391	1	117	117	3,634	2,674
2,287	1,637	980	32	76	1,560	2,805	1,860
-	-	-	-	-	-	-	-
-	-	-	-	-	-	-	-
-	-	-	-	-	-	-	-
1,087	48,399	37,755	25	399	664	128,431	102,004
113	45,820	36,149	11	366	427	126,310	100,534
974	2,580	1,606	20	33	237	2,121	1,470
-	-	-	-	-	-	-	-
-	-	-	-	-	-	-	-
-	-	-	-	-	-	-	-
67	3,130	2,349	7	24	186	1,479	1,039
28	2,987	2,285	1	11	24	945	747
39	143	63	7	13	162	534	292
1	15	1	5	14	76	525	386
-	-	-	1	2	2	146	112
1	15	1	4	12	74	378	275
76,320	13,755,502	11,094,094	15,877	284,650	365,334	56,753,999	45,082,751
59,281	13,602,849	11,002,126	14,759	281,460	311,726	56,238,414	44,775,100
17,039	152,653	91,968	1,665	3,190	53,608	515,586	307,651
209,934	2,249,439	1,538,247	4,901	30,007	347,435	4,493,433	3,202,969
8,656	1,118,344	880,387	715	12,806	19,693	2,805,858	2,209,837
201,278	1,131,095	657,860	4,527	17,201	327,742	1,687,575	993,132
116	652	336	12	19	349	1,489	1,077
1	35	28	-	-	-	-	-
115	617	308	12	19	349	1,489	1,077
1,149	12,937	7,552	148	326	1,528	13,058	8,135
46	918	725	4	21	31	1,773	1,336
1,103	12,019	6,827	146	305	1,497	11,285	6,800

Note : Based on the Treatment Month (excluding herbal medicine,including pharmacy in Treatment Days Treatment Amount and Benefit Amount)

제Ⅵ-2 표
Table VI-2

298 질병분류별
Benefits by Classification of 298

구 분 Division			총 계 G.T					0세	
			진료실인원 Patients	내원일수 Visits	급여일수 Reimbursed Days	진료비 Medical Expense	급여비 Benefit	진료실인원 Patients	내원일수 Visits
021	계 S.T		13,901	37,698	130,643	1,779,158	1,130,761	11	21
	입원 I.P		412	3,716	7,950	677,426	528,843	-	-
	외래 O.P		13,696	33,982	122,693	1,101,732	601,917	11	21
022	계 S.T		15,720	34,669	151,915	1,632,419	1,128,143	1	1
	입원 I.P		165	1,052	2,220	206,068	152,905	-	-
	외래 O.P		15,638	33,617	149,695	1,426,350	975,238	1	1
023	계 S.T		34,171	63,484	272,146	2,381,280	1,637,164	1	2
	입원 I.P		127	720	1,539	151,339	116,845	-	-
	외래 O.P		34,082	62,764	270,607	2,229,941	1,520,319	1	2
024	계 S.T		377,082	741,528	3,328,404	32,394,055	22,442,723	8	12
	입원 I.P		1,692	4,578	13,723	729,146	578,541	-	-
	외래 O.P		376,876	736,950	3,314,681	31,664,909	21,864,182	8	12
025	계 S.T		123	174	879	11,479	7,368	7	7
	입원 I.P		6	24	42	5,468	3,824	-	-
	외래 O.P		119	150	837	6,010	3,544	7	7
026	계 S.T		53	65	710	2,798	1,863	-	-
	입원 I.P		-	-	-	-	-	-	-
	외래 O.P		53	65	710	2,798	1,863	-	-
027	계 S.T		15,324	86,330	256,294	11,278,709	8,431,786	2	2
	입원 I.P		8,390	65,628	118,355	10,163,447	7,760,122	-	-
	외래 O.P		10,722	20,702	137,939	1,115,262	671,665	2	2
028	계 S.T		60	223	1,496	16,617	9,852	-	-
	입원 I.P		5	36	61	6,620	4,897	-	-
	외래 O.P		57	187	1,435	9,997	4,954	-	-
029	계 S.T		15	24	82	4,949	3,359	1	1
	입원 I.P		-	-	-	-	-	-	-
	외래 O.P		15	24	82	4,949	3,359	1	1
030	계 S.T		900	12,573	73,312	3,406,947	2,659,277	7	29
	입원 I.P		401	10,602	13,984	3,171,144	2,512,779	3	18
	외래 O.P		652	1,971	59,328	235,803	146,499	6	11
031	계 S.T		1	1	28	15	11	-	-
	입원 I.P		-	-	-	-	-	-	-
	외래 O.P		1	1	28	15	11	-	-
032	계 S.T		963	5,321	18,815	1,234,457	948,503	16	28
	입원 I.P		401	4,046	6,294	1,166,237	910,234	-	-
	외래 O.P		733	1,275	12,521	68,220	38,270	16	28
033	계 S.T		789,804	1,265,911	5,657,445	42,183,991	30,226,103	3,156	5,440
	입원 I.P		3,883	23,425	44,384	3,122,719	2,541,056	62	480
	외래 O.P		787,496	1,242,486	5,613,061	39,061,271	27,685,047	3,119	4,960
034	계 S.T		737,328	2,493,396	11,735,712	139,557,851	99,143,995	755	1,742
	입원 I.P		34,166	322,998	557,795	37,593,613	28,904,185	62	321
	외래 O.P		729,748	2,170,398	11,177,917	101,964,239	70,239,810	727	1,421
035	계 S.T		316	674	3,485	73,568	57,076	5	22
	입원 I.P		52	280	583	57,150	46,913	3	10
	외래 O.P		282	394	2,902	16,418	10,163	4	12
036	계 S.T		461	618	1,509	42,212	27,254	6	11
	입원 I.P		14	71	120	15,441	12,513	-	-
	외래 O.P		452	547	1,389	26,771	14,742	6	11
037	계 S.T		9,542	19,423	265,855	2,700,951	1,878,526	10	16
	입원 I.P		347	3,634	6,587	727,453	574,003	-	-
	외래 O.P		9,370	15,789	259,268	1,973,498	1,304,523	10	16
038	계 S.T		423,692	1,845,640	53,049,739	401,739,142	263,254,755	265	774
	입원 I.P		13,743	129,979	274,288	21,528,243	16,581,269	61	341
	외래 O.P		419,071	1,715,661	52,775,451	380,210,898	246,673,486	237	433
039	계 S.T		8,126	66,474	2,478,695	81,148,357	72,925,474	1	3
	입원 I.P		672	17,404	25,226	5,315,240	4,700,279	-	-
	외래 O.P		8,049	49,070	2,453,469	75,833,117	68,225,196	1	3
040	계 S.T		28,086	65,761	194,481	4,614,628	3,357,070	7	28
	입원 I.P		2,786	19,679	30,659	3,035,818	2,363,738	3	20
	외래 O.P		26,344	46,082	163,822	1,578,810	993,332	5	8

주 : 수진기준 (한의분류 제외, 급여일수, 진료비와 급여비는 약국포함)

연령별 급여현황(총계) <계속>

Disease Categories by Age(Total) <Cont'd>

(단위 : 명, 일, 천원)

Unit : Person, Day, KRW 1,000

0Age			1 ~ 4세				
급여일수 Reimbursed Days	진료비 Medical Expense	급여비 Benefit	진료실인원 Patients	내원일수 Visits	급여일수 Reimbursed Days	진료비 Medical Expense	급여비 Benefit
21	758	361	8	13	19	454	235
-	-	-	-	-	-	-	-
21	758	361	8	13	19	454	235
1	11	9	10	13	22	1,961	1,696
-	-	-	1	4	4	1,729	1,538
1	11	9	9	9	18	232	158
9	43	34	3	3	25	111	85
-	-	-	-	-	-	-	-
9	43	34	3	3	25	111	85
23	218	157	157	321	1,092	15,010	10,745
-	-	-	5	24	42	3,892	3,464
23	218	157	157	297	1,050	11,118	7,281
10	116	92	64	78	181	2,373	1,631
-	-	-	-	-	-	-	-
10	116	92	64	78	181	2,373	1,631
-	-	-	1	1	6	54	44
-	-	-	-	-	-	-	-
-	-	-	1	1	6	54	44
2	31	24	37	177	470	22,283	19,051
-	-	-	26	148	360	21,136	18,316
2	31	24	24	29	110	1,147	735
-	-	-	-	-	-	-	-
-	-	-	-	-	-	-	-
-	-	-	-	-	-	-	-
4	8	6	1	2	2	30	1
-	-	-	-	-	-	-	-
4	8	6	1	2	2	30	1
126	8,758	8,440	91	516	975	82,202	71,534
21	8,484	8,264	35	358	536	77,241	68,476
105	274	177	68	158	439	4,961	3,058
-	-	-	-	-	-	-	-
-	-	-	-	-	-	-	-
-	-	-	-	-	-	-	-
132	671	488	186	395	1,775	9,706	7,222
-	-	-	-	-	-	-	-
132	671	488	186	395	1,775	9,706	7,222
18,464	215,629	186,024	102,352	185,176	659,199	5,038,667	4,006,445
732	106,900	104,164	2,180	10,396	19,762	1,059,153	915,233
17,732	108,730	81,860	101,123	174,780	639,437	3,979,514	3,091,212
5,631	92,086	77,870	21,319	39,926	140,978	1,169,742	932,936
565	59,815	54,581	408	2,137	3,769	296,566	259,859
5,066	32,271	23,290	21,066	37,789	137,209	873,176	673,077
162	2,785	2,359	132	269	879	25,782	21,459
27	2,474	2,190	22	103	257	20,312	17,987
135	312	169	117	166	622	5,469	3,472
21	300	157	37	65	172	5,943	4,929
-	-	-	5	22	32	4,432	3,910
21	300	157	34	43	140	1,511	1,020
16	910	552	129	242	1,169	16,736	10,826
-	-	-	4	16	28	2,348	2,048
16	910	552	128	226	1,141	14,388	8,777
2,546	80,030	66,803	1,222	3,121	14,027	282,483	215,701
674	63,546	57,690	182	1,015	1,979	160,221	141,013
1,872	16,484	9,113	1,139	2,106	12,048	122,262	74,688
30	318	160	3	12	25	906	795
-	-	-	1	6	6	762	677
30	318	160	2	6	19	144	119
49	4,808	4,547	2,347	4,134	13,546	209,528	164,028
38	4,685	4,476	95	523	874	91,720	80,377
11	123	72	2,276	3,611	12,672	117,808	83,651

Note : Based on the Treatment Month (excluding herbal medicine,including pharmacy in Treatment Days Treatment Amount and Benefit Amount)

제Ⅵ-2 표
Table VI-2

298 질병분류별
Benefits by Classification of 298

구 분 Division			5 ~ 9세					10세 ~	
			진료실인원 Patients	내원일수 Visits	급여일수 Reimbursed Days	진료비 Medical Expense	급여비 Benefit	진료실인원 Patients	내원일수 Visits
021	계 S.T		9	14	14	426	132	11	25
	입원 I.P		-	-	-	-	-	-	-
	외래 O.P		9	14	14	426	132	11	25
022	계 S.T		2	2	8	128	89	8	20
	입원 I.P		-	-	-	-	-	1	7
	외래 O.P		2	2	8	128	89	7	13
023	계 S.T		2	3	15	77	64	16	23
	입원 I.P		-	-	-	-	-	-	-
	외래 O.P		2	3	15	77	64	16	23
024	계 S.T		251	436	1,548	18,341	12,754	447	751
	입원 I.P		5	13	30	2,496	2,161	5	19
	외래 O.P		251	423	1,518	15,845	10,593	447	732
025	계 S.T		5	7	28	386	225	1	1
	입원 I.P		-	-	-	-	-	-	-
	외래 O.P		5	7	28	386	225	1	1
026	계 S.T		-	-	-	-	-	1	1
	입원 I.P		-	-	-	-	-	-	-
	외래 O.P		-	-	-	-	-	1	1
027	계 S.T		47	186	476	22,046	17,267	54	317
	입원 I.P		23	130	222	19,510	15,817	39	267
	외래 O.P		40	56	254	2,536	1,450	32	50
028	계 S.T		1	48	48	1,178	708	-	-
	입원 I.P		-	-	-	-	-	-	-
	외래 O.P		1	48	48	1,178	708	-	-
029	계 S.T		1	1	3	11	10	1	1
	입원 I.P		-	-	-	-	-	-	-
	외래 O.P		1	1	3	11	10	1	1
030	계 S.T		98	475	2,003	52,009	40,112	37	271
	입원 I.P		31	182	363	41,146	33,284	15	231
	외래 O.P		81	293	1,640	10,863	6,828	29	40
031	계 S.T		-	-	-	-	-	-	-
	입원 I.P		-	-	-	-	-	-	-
	외래 O.P		-	-	-	-	-	-	-
032	계 S.T		30	38	215	1,899	1,168	9	17
	입원 I.P		1	2	5	446	354	2	7
	외래 O.P		29	36	210	1,453	814	7	10
033	계 S.T		47,869	72,966	265,531	2,078,443	1,530,303	21,797	32,014
	입원 I.P		383	2,139	3,866	271,789	220,235	133	823
	외래 O.P		47,637	70,827	261,665	1,806,653	1,310,068	21,722	31,191
034	계 S.T		43,229	89,643	311,270	2,513,760	1,821,777	20,104	50,471
	입원 I.P		418	2,447	4,045	362,188	291,316	538	3,468
	외래 O.P		43,045	87,196	307,225	2,151,572	1,530,461	19,924	47,003
035	계 S.T		48	117	272	10,191	8,045	23	54
	입원 I.P		8	55	89	8,560	6,960	4	29
	외래 O.P		43	62	183	1,631	1,085	20	25
036	계 S.T		19	26	69	585	373	3	3
	입원 I.P		-	-	-	-	-	-	-
	외래 O.P		19	26	69	585	373	3	3
037	계 S.T		126	185	793	11,183	6,385	188	280
	입원 I.P		-	-	-	-	-	1	16
	외래 O.P		126	185	793	11,183	6,385	187	264
038	계 S.T		973	2,319	12,807	215,873	144,271	1,809	3,909
	입원 I.P		87	542	911	88,309	71,061	100	614
	외래 O.P		946	1,777	11,896	127,563	73,210	1,758	3,295
039	계 S.T		2	10	975	8,317	7,337	3	15
	입원 I.P		-	-	-	-	-	1	3
	외래 O.P		2	10	975	8,317	7,337	3	12
040	계 S.T		6,489	11,426	37,231	499,746	348,945	4,749	11,626
	입원 I.P		172	988	1,591	167,314	135,378	474	3,385
	외래 O.P		6,391	10,438	35,640	332,432	213,567	4,437	8,241

주 : 수진기준 (한의분류 제외, 급여일수, 진료비와 급여비는 약국포함)

연령별 급여현황(총계) <계속>

Disease Categories by Age(Total) <Cont'd>

(단위 : 명, 일, 천원)

Unit : Person, Day, KRW 1,000

14세			15 ~ 19세				
급여일수 Reimbursed Days	진료비 Medical Expense	급여비 Benefit	진료실인원 Patients	내원일수 Visits	급여일수 Reimbursed Days	진료비 Medical Expense	급여비 Benefit
58	936	431	252	711	1,945	24,193	12,453
-	-	-	4	11	25	1,836	1,362
58	936	431	250	700	1,920	22,357	11,092
58	1,284	955	695	1,487	5,826	76,875	53,968
12	825	657	16	114	215	22,361	16,578
46	459	298	685	1,373	5,611	54,513	37,390
84	773	498	854	1,661	6,334	73,885	51,725
-	-	-	15	110	194	19,400	14,819
84	773	498	846	1,551	6,140	54,485	36,905
2,868	29,445	19,467	5,389	10,982	40,761	526,581	363,212
37	2,039	1,580	90	312	786	48,981	38,509
2,831	27,406	17,887	5,377	10,670	39,975	477,600	324,703
2	25	19	3	4	4	726	370
-	-	-	1	2	2	628	326
2	25	19	2	2	2	97	45
5	12	8	-	-	-	-	-
-	-	-	-	-	-	-	-
5	12	8	-	-	-	-	-
659	42,401	32,529	64	229	639	27,120	20,500
436	39,750	31,025	28	159	360	23,955	18,518
223	2,651	1,504	45	70	279	3,165	1,982
-	-	-	1	6	13	1,335	834
-	-	-	1	5	12	1,322	834
-	-	-	1	1	1	14	0
5	24	4	-	-	-	-	-
-	-	-	-	-	-	-	-
5	24	4	-	-	-	-	-
586	61,968	48,318	45	312	1,541	88,336	63,203
301	55,140	43,103	22	247	351	82,000	60,099
285	6,827	5,216	27	65	1,190	6,337	3,104
-	-	-	-	-	-	-	-
-	-	-	-	-	-	-	-
-	-	-	-	-	-	-	-
68	1,724	1,315	21	57	231	7,741	5,654
12	1,207	944	4	28	40	6,554	4,998
56	516	371	18	29	191	1,187	656
121,202	1,007,831	710,051	23,168	32,239	131,643	1,123,384	787,348
1,371	105,559	81,466	93	603	1,120	103,642	79,133
119,831	902,273	628,585	23,121	31,636	130,523	1,019,742	708,216
176,440	2,060,853	1,462,834	14,128	38,821	144,031	2,232,511	1,595,717
5,641	483,827	377,677	636	4,413	7,774	621,858	487,487
170,799	1,577,026	1,085,158	13,980	34,408	136,257	1,610,653	1,108,230
96	6,757	5,048	17	42	154	5,805	4,355
37	5,934	4,575	4	21	40	4,954	3,895
59	823	474	15	21	114	851	460
5	124	56	9	13	305	962	626
-	-	-	-	-	-	-	-
5	124	56	9	13	305	962	626
1,072	19,050	12,088	440	679	2,314	42,625	28,423
16	3,137	2,251	8	60	144	10,942	8,379
1,056	15,913	9,837	437	619	2,170	31,684	20,044
27,253	364,612	235,166	4,588	12,083	127,176	1,494,608	991,885
1,165	100,214	77,112	320	2,274	4,537	395,378	300,274
26,088	264,398	158,054	4,471	9,809	122,639	1,099,230	691,610
291	10,539	9,463	49	329	8,910	305,536	274,448
33	1,995	1,787	2	44	73	11,563	10,176
258	8,544	7,676	49	285	8,837	293,974	264,272
32,993	745,136	542,255	8,406	25,577	67,993	2,095,734	1,543,666
4,951	494,401	384,312	1,453	10,655	16,198	1,586,642	1,227,539
28,042	250,734	157,944	7,526	14,922	51,795	509,092	316,127

Note : Based on the Treatment Month (excluding herbal medicine,including pharmacy in Treatment Days Treatment Amount and Benefit Amount)

제Ⅵ-2 표
Table VI-2

298 질병분류별
Benefits by Classification of 298

구 분 Division			20 ~ 24세					25세 ~	
			진료실인원 Patients	내원일수 Visits	급여일수 Reimbursed Days	진료비 Medical Expense	급여비 Benefit	진료실인원 Patients	내원일수 Visits
021	계 S.T		1,151	3,028	7,424	96,246	51,147	1,204	3,160
	입원 I.P		24	63	202	9,606	7,468	18	94
	외래 O.P		1,141	2,965	7,222	86,640	43,678	1,200	3,066
022	계 S.T		2,418	5,223	21,279	277,025	191,487	2,644	5,945
	입원 I.P		49	329	680	58,672	43,545	33	201
	외래 O.P		2,394	4,894	20,599	218,352	147,942	2,632	5,744
023	계 S.T		5,594	10,911	45,306	418,179	289,113	7,221	13,511
	입원 I.P		34	212	434	40,709	31,227	22	143
	외래 O.P		5,572	10,699	44,872	377,470	257,887	7,206	13,368
024	계 S.T		34,541	71,174	263,816	3,527,049	2,426,009	49,500	98,151
	입원 I.P		356	994	2,859	147,313	116,437	346	799
	외래 O.P		34,518	70,180	260,957	3,379,736	2,309,573	49,467	97,352
025	계 S.T		2	12	30	1,994	1,322	1	3
	입원 I.P		2	9	14	1,776	1,244	-	-
	외래 O.P		2	3	16	217	78	1	3
026	계 S.T		5	5	26	184	121	2	2
	입원 I.P		-	-	-	-	-	-	-
	외래 O.P		5	5	26	184	121	2	2
027	계 S.T		142	624	1,634	86,084	63,193	164	575
	입원 I.P		69	461	864	77,548	58,419	58	342
	외래 O.P		102	163	770	8,536	4,774	131	233
028	계 S.T		-	-	-	-	-	1	2
	입원 I.P		-	-	-	-	-	-	-
	외래 O.P		-	-	-	-	-	1	2
029	계 S.T		1	1	9	402	273	1	1
	입원 I.P		-	-	-	-	-	-	-
	외래 O.P		1	1	9	402	273	1	1
030	계 S.T		41	488	1,941	156,760	118,069	42	542
	입원 I.P		21	412	577	148,013	113,246	18	453
	외래 O.P		30	76	1,364	8,746	4,823	30	89
031	계 S.T		-	-	-	-	-	-	-
	입원 I.P		-	-	-	-	-	-	-
	외래 O.P		-	-	-	-	-	-	-
032	계 S.T		50	238	443	73,017	56,139	39	176
	입원 I.P		24	184	254	69,824	54,645	16	125
	외래 O.P		39	54	189	3,193	1,495	35	51
033	계 S.T		31,496	44,149	187,693	1,581,946	1,092,982	40,740	58,469
	입원 I.P		76	467	842	91,870	69,911	62	360
	외래 O.P		31,456	43,682	186,851	1,490,076	1,023,072	40,713	58,109
034	계 S.T		18,110	45,784	181,565	2,863,113	2,012,379	25,714	65,410
	입원 I.P		779	5,542	10,078	781,296	602,496	964	6,800
	외래 O.P		17,948	40,242	171,487	2,081,817	1,409,883	25,529	58,610
035	계 S.T		19	24	89	1,297	702	7	14
	입원 I.P		-	-	-	-	-	1	8
	외래 O.P		19	24	89	1,297	702	6	6
036	계 S.T		44	70	105	4,940	3,049	106	132
	입원 I.P		2	8	20	1,959	1,542	2	18
	외래 O.P		43	62	85	2,981	1,508	104	114
037	계 S.T		602	884	4,255	65,971	43,173	593	1,179
	입원 I.P		9	84	183	13,086	10,023	30	272
	외래 O.P		598	800	4,072	52,885	33,150	584	907
038	계 S.T		8,853	27,885	464,348	4,592,129	3,006,237	13,817	50,434
	입원 I.P		607	4,349	9,339	761,228	574,000	799	6,081
	외래 O.P		8,657	23,536	455,009	3,830,901	2,432,237	13,589	44,353
039	계 S.T		524	3,547	129,084	4,113,957	3,692,015	882	6,685
	입원 I.P		33	314	531	122,297	108,746	68	1,011
	외래 O.P		522	3,233	128,553	3,991,659	3,583,269	880	5,674
040	계 S.T		1,296	2,992	9,044	261,339	187,694	895	2,166
	입원 I.P		152	1,108	1,764	182,810	141,159	132	912
	외래 O.P		1,201	1,884	7,280	78,528	46,536	825	1,254

주 : 수진기준 (한의분류 제외, 급여일수, 진료비와 급여비는 약국포함)

연령별 급여현황(총계) <계속>

Disease Categories by Age(Total) <Cont'd>

(단위 : 명, 일, 천원)

Unit : Person, Day, KRW 1,000

29세			30 ~ 34세				
급여일수 Reimbursed Days	진료비 Medical Expense	급여비 Benefit	진료실인원 Patients	내원일수 Visits	급여일수 Reimbursed Days	진료비 Medical Expense	급여비 Benefit
7,612	112,799	64,124	1,413	3,736	8,626	130,572	74,023
180	19,169	14,728	29	142	236	24,439	18,695
7,432	93,629	49,396	1,407	3,594	8,390	106,134	55,328
23,942	291,612	200,704	2,705	5,679	24,117	274,214	188,805
454	38,811	28,407	21	125	281	27,118	19,990
23,488	252,801	172,297	2,693	5,554	23,836	247,096	168,815
56,027	495,918	340,520	6,397	11,242	45,898	416,581	284,147
304	26,950	20,582	7	48	98	9,184	7,208
55,723	468,968	319,939	6,393	11,194	45,800	407,397	276,939
374,186	4,814,836	3,326,015	56,234	105,070	407,599	4,898,820	3,384,385
2,593	133,153	106,100	256	688	2,161	119,851	95,790
371,593	4,681,682	3,219,915	56,208	104,382	405,438	4,778,969	3,288,595
18	71	50	8	10	34	681	314
-	-	-	-	-	-	-	-
18	71	50	8	10	34	681	314
19	58	41	5	7	45	373	216
-	-	-	-	-	-	-	-
19	58	41	5	7	45	373	216
1,717	66,324	48,115	266	1,122	3,070	142,603	104,359
702	52,627	40,492	123	760	1,465	122,319	93,054
1,015	13,696	7,623	205	362	1,605	20,284	11,305
2	101	50	-	-	-	-	-
-	-	-	-	-	-	-	-
2	101	50	-	-	-	-	-
1	5	4	4	12	29	2,882	1,997
-	-	-	-	-	-	-	-
1	5	4	4	12	29	2,882	1,997
3,207	85,327	68,389	52	480	3,814	208,325	174,237
790	76,907	62,870	24	410	617	195,902	166,935
2,417	8,419	5,519	35	70	3,197	12,424	7,302
-	-	-	-	-	-	-	-
-	-	-	-	-	-	-	-
-	-	-	-	-	-	-	-
374	27,431	20,157	52	282	1,317	61,120	46,237
209	24,590	18,811	24	203	324	55,807	43,639
165	2,842	1,346	48	79	993	5,313	2,599
254,493	2,068,194	1,423,405	51,605	74,514	325,497	2,616,755	1,807,533
737	65,048	49,654	63	710	1,171	104,959	79,701
253,756	2,003,145	1,373,752	51,570	73,804	324,326	2,511,796	1,727,833
268,658	4,036,151	2,828,298	37,541	97,876	416,045	5,851,724	4,079,466
12,298	960,950	742,745	1,218	8,826	16,028	1,176,919	907,734
256,360	3,075,202	2,085,554	37,289	89,050	400,017	4,674,805	3,171,733
48	2,993	2,224	12	26	204	5,447	4,073
15	2,799	2,099	3	15	39	4,563	3,503
33	195	125	11	11	165	884	570
209	11,108	7,114	157	187	209	10,278	5,711
32	4,741	3,682	1	4	4	880	700
177	6,367	3,432	157	183	205	9,398	5,011
9,170	114,253	77,300	812	1,639	20,875	209,575	141,582
478	38,696	29,127	42	314	687	54,668	41,165
8,692	75,557	48,173	791	1,325	20,188	154,907	100,417
1,146,262	9,802,404	6,466,486	32,992	132,324	3,538,710	28,339,763	18,642,793
12,561	1,016,051	769,134	1,275	10,629	23,024	1,735,570	1,310,640
1,133,701	8,786,353	5,697,352	32,642	121,695	3,515,686	26,604,193	17,332,153
249,796	8,118,283	7,290,276	872	6,651	258,821	8,421,581	7,570,030
1,654	363,273	321,496	76	1,414	2,705	548,648	485,584
248,142	7,755,010	6,968,781	864	5,237	256,116	7,872,933	7,084,445
6,167	210,905	151,967	795	1,698	5,140	150,752	106,818
1,563	154,584	119,565	84	565	981	101,363	77,360
4,604	56,321	32,402	747	1,133	4,159	49,389	29,458

Note : Based on the Treatment Month (excluding herbal medicine,including pharmacy in Treatment Days Treatment Amount and Benefit Amount)

제Ⅵ-2 표
Table VI-2

298 질병분류별
Benefits by Classification of 298

구 분 Division			35 ~ 39세					40세 ~	
			진료실인원 Patients	내원일수 Visits	급여일수 Reimbursed Days	진료비 Medical Expense	급여비 Benefit	진료실인원 Patients	내원일수 Visits
021	계 S.T		1,152	3,273	8,514	130,920	79,704	1,022	2,623
	입원 I.P		31	177	387	33,645	25,737	23	195
	외래 O.P		1,139	3,096	8,127	97,274	53,967	1,012	2,428
022	계 S.T		2,268	4,972	20,610	226,992	157,034	1,654	3,780
	입원 I.P		19	118	236	24,027	18,035	11	65
	외래 O.P		2,260	4,854	20,374	202,965	138,999	1,648	3,715
023	계 S.T		4,359	7,867	33,055	294,443	200,773	3,397	6,214
	입원 I.P		12	63	127	10,076	7,646	15	72
	외래 O.P		4,352	7,804	32,928	284,368	193,127	3,384	6,142
024	계 S.T		46,223	86,873	355,147	3,819,910	2,637,392	43,610	84,651
	입원 I.P		136	317	1,104	56,775	45,462	132	332
	외래 O.P		46,209	86,556	354,043	3,763,135	2,591,930	43,589	84,319
025	계 S.T		6	7	20	335	174	-	-
	입원 I.P		-	-	-	-	-	-	-
	외래 O.P		6	7	20	335	174	-	-
026	계 S.T		7	7	60	241	156	12	17
	입원 I.P		-	-	-	-	-	-	-
	외래 O.P		7	7	60	241	156	12	17
027	계 S.T		335	1,447	4,080	180,760	131,963	539	2,299
	입원 I.P		150	989	1,821	154,181	116,879	228	1,497
	외래 O.P		260	458	2,259	26,579	15,084	432	802
028	계 S.T		1	2	185	208	118	4	5
	입원 I.P		-	-	-	-	-	-	-
	외래 O.P		1	2	185	208	118	4	5
029	계 S.T		1	1	2	71	37	1	1
	입원 I.P		-	-	-	-	-	-	-
	외래 O.P		1	1	2	71	37	1	1
030	계 S.T		44	336	3,723	91,248	66,128	54	1,122
	입원 I.P		19	252	382	80,372	59,908	30	993
	외래 O.P		32	84	3,341	10,877	6,220	40	129
031	계 S.T		-	-	-	-	-	-	-
	입원 I.P		-	-	-	-	-	-	-
	외래 O.P		-	-	-	-	-	-	-
032	계 S.T		39	216	580	44,522	33,244	53	270
	입원 I.P		22	161	247	41,508	31,898	27	204
	외래 O.P		29	55	333	3,015	1,346	39	66
033	계 S.T		57,071	82,201	366,297	2,837,868	1,960,286	63,006	93,194
	입원 I.P		67	381	794	75,289	56,438	86	437
	외래 O.P		57,024	81,820	365,503	2,762,579	1,903,848	62,950	92,757
034	계 S.T		41,695	112,120	489,447	6,616,595	4,621,364	47,707	133,376
	입원 I.P		1,336	10,175	18,484	1,289,332	991,536	1,527	12,160
	외래 O.P		41,444	101,945	470,963	5,327,263	3,629,829	47,377	121,216
035	계 S.T		15	36	123	5,296	3,749	5	11
	입원 I.P		3	18	28	3,929	2,995	1	7
	외래 O.P		13	18	95	1,367	754	4	4
036	계 S.T		56	75	119	5,696	3,759	13	16
	입원 I.P		3	11	19	2,625	2,066	-	-
	외래 O.P		53	64	100	3,071	1,693	13	16
037	계 S.T		817	1,637	24,382	396,602	304,247	917	2,103
	입원 I.P		25	323	485	197,635	171,924	47	503
	외래 O.P		804	1,314	23,897	198,967	132,323	901	1,600
038	계 S.T		39,736	168,608	4,912,128	38,236,250	25,153,287	50,488	216,828
	입원 I.P		1,350	11,834	24,937	1,947,919	1,475,060	1,404	12,359
	외래 O.P		39,375	156,774	4,887,191	36,288,331	23,678,227	50,087	204,469
039	계 S.T		984	8,382	298,478	9,898,326	8,902,884	1,181	9,839
	입원 I.P		79	2,175	3,167	670,936	599,196	97	2,806
	외래 O.P		975	6,207	295,311	9,227,390	8,303,688	1,173	7,033
040	계 S.T		657	1,348	4,567	109,452	76,758	624	1,287
	입원 I.P		60	416	734	69,231	52,909	47	337
	외래 O.P		614	932	3,833	40,221	23,849	589	950

주 : 수진기준 (한의분류 제외, 급여일수, 진료비와 급여비는 약국포함)

연령별 급여현황(총계) <계속>

Disease Categories by Age(Total) <Cont'd>

(단위 : 명, 일, 천원)

Unit : Person, Day, KRW 1,000

44세			45세 ~ 49세				
급여일수 Reimbursed Days	진료비 Medical Expense	급여비 Benefit	진료실인원 Patients	내원일수 Visits	급여일수 Reimbursed Days	진료비 Medical Expense	급여비 Benefit
9,082	128,570	84,331	1,056	2,769	10,401	151,027	98,815
380	27,980	21,253	37	290	631	55,563	42,325
8,702	100,589	63,078	1,040	2,479	9,770	95,463	56,490
16,833	172,737	118,961	1,296	2,849	13,350	122,665	84,412
143	13,388	9,846	8	43	112	8,862	6,552
16,690	159,349	109,115	1,292	2,806	13,238	113,803	77,860
26,999	243,555	168,053	2,746	4,992	22,416	187,793	128,786
161	20,087	15,734	7	36	77	9,568	7,297
26,838	223,468	152,319	2,741	4,956	22,339	178,224	121,489
362,364	3,577,337	2,473,253	41,961	83,377	387,472	3,385,348	2,340,515
1,063	49,539	39,195	100	280	728	45,132	35,867
361,301	3,527,798	2,434,058	41,947	83,097	386,744	3,340,216	2,304,649
-	-	-	2	2	7	47	20
-	-	-	-	-	-	-	-
-	-	-	2	2	7	47	20
108	642	445	3	3	23	76	51
-	-	-	-	-	-	-	-
108	642	445	3	3	23	76	51
7,580	273,796	200,087	799	3,953	11,350	488,710	363,053
2,795	228,784	174,779	384	2,792	5,229	429,823	328,471
4,785	45,013	25,308	588	1,161	6,121	58,887	34,582
95	314	115	14	27	142	2,529	1,413
-	-	-	1	8	11	760	585
95	314	115	14	19	131	1,769	829
1	129	65	1	1	5	17	13
-	-	-	-	-	-	-	-
1	129	65	1	1	5	17	13
6,615	240,663	188,630	52	1,286	6,393	373,330	288,380
1,237	218,261	173,863	21	1,170	1,380	354,468	276,846
5,378	22,402	14,767	38	116	5,013	18,861	11,534
-	-	-	-	-	-	-	-
-	-	-	-	-	-	-	-
-	-	-	-	-	-	-	-
877	52,013	38,845	53	336	1,699	83,214	64,980
370	48,464	37,157	27	273	448	78,953	62,580
507	3,548	1,688	40	63	1,251	4,262	2,400
434,738	3,243,909	2,251,444	64,890	98,689	468,026	3,490,114	2,427,676
1,070	67,265	51,870	99	703	1,621	153,972	119,533
433,668	3,176,644	2,199,574	64,815	97,986	466,405	3,336,143	2,308,142
594,151	7,751,876	5,416,737	58,524	174,387	783,323	9,876,025	6,923,601
21,885	1,501,242	1,150,928	2,118	17,470	30,908	1,963,004	1,509,240
572,266	6,250,634	4,265,809	58,042	156,917	752,415	7,913,021	5,414,361
48	678	469	9	16	492	1,941	1,406
29	470	346	1	6	6	875	681
19	208	123	8	10	486	1,066	725
23	907	491	4	4	193	180	107
-	-	-	-	-	-	-	-
23	907	491	4	4	193	180	107
32,668	324,228	225,287	1,008	2,262	40,211	349,868	237,154
953	77,191	58,587	39	446	782	63,829	48,214
31,715	247,038	166,700	991	1,816	39,429	286,039	188,940
6,615,331	50,399,876	33,247,431	56,413	260,590	7,921,262	60,297,965	39,546,819
27,254	2,187,737	1,686,818	1,577	15,370	33,655	2,482,464	1,912,831
6,588,077	48,212,139	31,560,613	55,910	245,220	7,887,607	57,815,501	37,633,988
360,568	11,861,911	10,656,823	1,000	8,406	313,622	10,440,799	9,388,287
4,005	794,388	701,442	77	2,590	3,423	774,568	683,645
356,563	11,067,523	9,955,380	986	5,816	310,199	9,666,231	8,704,641
4,486	88,376	62,912	553	1,140	3,923	90,185	64,335
580	52,069	40,332	51	345	572	58,163	44,680
3,906	36,306	22,580	511	795	3,351	32,022	19,655

Note : Based on the Treatment Month (excluding herbal medicine,including pharmacy in Treatment Days Treatment Amount and Benefit Amount)

제Ⅵ-2 표
Table VI-2

298 질병분류별
Benefits by Classification of 298

구 분 Division			50 ~ 54세					55세 ~	
			진료실인원 Patients	내원일수 Visits	급여일수 Reimbursed Days	진료비 Medical Expense	급여비 Benefit	진료실인원 Patients	내원일수 Visits
021	계 S.T		1,008	2,689	10,527	143,195	92,974	1,211	3,945
	입원 I.P		36	366	963	70,846	55,069	61	942
	외래 O.P		988	2,323	9,564	72,349	37,904	1,176	3,003
022	계 S.T		851	1,962	9,610	82,662	57,253	551	1,272
	입원 I.P		5	36	66	8,460	6,346	1	10
	외래 O.P		847	1,926	9,544	74,202	50,907	551	1,262
023	계 S.T		1,864	3,452	17,645	121,108	83,278	1,000	2,014
	입원 I.P		5	8	43	4,288	3,427	5	20
	외래 O.P		1,859	3,444	17,602	116,820	79,851	995	1,994
024	계 S.T		36,440	72,174	402,636	2,837,410	1,962,468	26,966	53,711
	입원 I.P		85	224	757	37,003	29,021	68	226
	외래 O.P		36,415	71,950	401,879	2,800,407	1,933,447	26,949	53,485
025	계 S.T		3	6	188	730	407	3	3
	입원 I.P		-	-	-	-	-	-	-
	외래 O.P		3	6	188	730	407	3	3
026	계 S.T		7	8	296	460	289	4	5
	입원 I.P		-	-	-	-	-	-	-
	외래 O.P		7	8	296	460	289	4	5
027	계 S.T		1,358	7,046	22,268	823,362	610,867	1,989	10,467
	입원 I.P		687	5,173	9,257	722,382	551,131	993	7,575
	외래 O.P		994	1,873	13,011	100,980	59,736	1,474	2,892
028	계 S.T		11	34	56	5,359	3,196	13	59
	입원 I.P		1	9	17	3,078	2,362	-	-
	외래 O.P		10	25	39	2,282	834	13	59
029	계 S.T		-	-	-	-	-	1	1
	입원 I.P		-	-	-	-	-	-	-
	외래 O.P		-	-	-	-	-	1	1
030	계 S.T		52	1,292	6,770	462,891	365,119	67	978
	입원 I.P		28	1,179	1,373	446,055	354,608	33	833
	외래 O.P		39	113	5,397	16,835	10,511	46	145
031	계 S.T		-	-	-	-	-	1	1
	입원 I.P		-	-	-	-	-	-	-
	외래 O.P		-	-	-	-	-	1	1
032	계 S.T		66	397	2,033	105,447	80,925	81	560
	입원 I.P		27	306	502	98,186	76,545	46	469
	외래 O.P		51	91	1,531	7,261	4,379	53	91
033	계 S.T		67,626	106,501	521,627	3,717,960	2,578,457	67,253	109,759
	입원 I.P		111	715	1,529	87,588	68,416	116	1,002
	외래 O.P		67,549	105,786	520,098	3,630,372	2,510,041	67,172	108,757
034	계 S.T		78,209	257,200	1,167,944	14,865,322	10,452,626	90,230	322,076
	입원 I.P		3,735	33,828	59,260	3,761,267	2,883,118	4,822	45,806
	외래 O.P		77,381	223,372	1,108,684	11,104,056	7,569,507	89,205	276,270
035	계 S.T		8	12	99	1,825	1,278	6	7
	입원 I.P		1	5	13	1,479	1,056	-	-
	외래 O.P		7	7	86	346	221	6	7
036	계 S.T		-	-	-	-	-	1	1
	입원 I.P		-	-	-	-	-	-	-
	외래 O.P		-	-	-	-	-	1	1
037	계 S.T		1,050	2,207	38,760	343,887	231,639	1,002	1,982
	입원 I.P		46	434	808	65,693	49,182	29	248
	외래 O.P		1,025	1,773	37,952	278,194	182,457	981	1,734
038	계 S.T		60,726	282,222	8,561,699	65,277,369	42,742,172	59,081	273,407
	입원 I.P		1,628	15,570	35,114	2,851,229	2,238,308	1,511	15,724
	외래 O.P		60,197	266,652	8,526,585	62,426,140	40,503,864	58,554	257,683
039	계 S.T		903	7,748	285,609	9,407,919	8,453,309	644	4,790
	입원 I.P		67	2,583	3,196	641,583	562,119	51	1,109
	외래 O.P		891	5,165	282,413	8,766,337	7,891,190	640	3,681
040	계 S.T		384	672	2,876	37,518	25,495	338	547
	입원 I.P		19	116	219	15,314	11,670	13	67
	외래 O.P		373	556	2,657	22,204	13,825	327	480

주 : 수진기준 (한의분류 제외, 급여일수, 진료비와 급여비는 약국포함)

연령별 급여현황(총계) <계속> Disease Categories by Age(Total) <Cont'd>

(단위 : 명, 일, 천원)
Unit : Person, Day, KRW 1,000

59세			60 ~ 64세				
급여일수 Reimbursed Days	진료비 Medical Expense	급여비 Benefit	진료실인원 Patients	내원일수 Visits	급여일수 Reimbursed Days	진료비 Medical Expense	급여비 Benefit
14,494	271,119	190,195	1,105	2,951	11,600	135,041	86,014
1,759	176,165	141,402	46	355	929	53,940	42,541
12,735	94,954	48,794	1,080	2,596	10,671	81,101	43,473
6,375	51,199	35,258	280	654	3,853	22,477	15,270
17	1,814	1,410	-	-	-	-	-
6,358	49,385	33,847	280	654	3,853	22,477	15,270
9,513	69,791	48,199	392	870	4,826	30,137	20,586
66	4,971	3,921	1	1	7	1,088	870
9,447	64,820	44,278	391	869	4,819	29,049	19,716
320,903	2,138,082	1,480,611	15,161	30,620	177,771	1,195,309	827,554
607	32,792	25,789	49	168	405	21,937	17,193
320,296	2,105,290	1,454,822	15,155	30,452	177,366	1,173,372	810,361
10	116	45	2	2	5	41	19
-	-	-	-	-	-	-	-
10	116	45	2	2	5	41	19
78	323	226	2	2	10	115	70
-	-	-	-	-	-	-	-
78	323	226	2	2	10	115	70
33,214	1,258,625	932,091	2,105	11,227	35,589	1,342,027	997,178
13,566	1,099,344	838,239	1,061	8,104	14,562	1,173,926	896,683
19,648	159,281	93,853	1,577	3,123	21,027	168,101	100,495
59	2,149	1,017	6	9	189	712	350
-	-	-	-	-	-	-	-
59	2,149	1,017	6	9	189	712	350
13	55	35	1	1	1	3	2
-	-	-	-	-	-	-	-
13	55	35	1	1	1	3	2
8,315	315,373	247,144	50	934	5,256	232,042	176,431
1,137	289,685	231,463	19	837	1,026	214,755	165,339
7,178	25,688	15,681	38	97	4,230	17,287	11,091
28	15	11	-	-	-	-	-
-	-	-	-	-	-	-	-
28	15	11	-	-	-	-	-
2,556	146,630	111,097	61	625	1,580	216,788	170,983
725	139,123	107,436	40	568	819	212,955	168,986
1,831	7,507	3,661	38	57	761	3,833	1,997
557,044	3,941,391	2,738,966	48,320	83,006	423,771	2,915,290	2,024,011
2,016	190,412	151,931	109	969	2,166	135,555	104,840
555,028	3,750,979	2,587,034	48,250	82,037	421,605	2,779,735	1,919,171
1,504,824	18,631,548	13,118,747	70,800	277,497	1,361,121	15,760,347	11,072,247
79,844	5,110,954	3,913,457	3,894	38,131	67,045	4,293,136	3,289,093
1,424,980	13,520,594	9,205,290	70,034	239,366	1,294,076	11,467,211	7,783,153
415	1,114	672	3	3	28	160	113
-	-	-	-	-	-	-	-
415	1,114	672	3	3	28	160	113
4	23	16	2	2	9	54	34
-	-	-	-	-	-	-	-
4	23	16	2	2	9	54	34
34,073	310,014	213,616	694	1,575	23,821	204,992	143,845
433	65,135	50,403	21	217	438	32,816	24,770
33,640	244,879	163,213	679	1,358	23,383	172,176	119,074
8,275,683	62,110,571	40,577,728	38,699	172,069	5,037,497	36,945,052	23,984,074
34,647	2,637,449	2,058,332	945	9,666	20,004	1,524,355	1,171,924
8,241,036	59,473,122	38,519,396	38,364	162,403	5,017,493	35,420,698	22,812,149
207,329	6,603,099	5,942,965	474	3,840	159,073	5,150,553	4,629,568
1,607	334,534	295,757	42	970	1,408	349,155	307,307
205,722	6,268,566	5,647,208	469	2,870	157,665	4,801,398	4,322,260
2,282	33,854	23,054	186	356	1,484	23,310	16,014
173	15,499	11,693	8	69	143	11,182	8,556
2,109	18,355	11,361	180	287	1,341	12,128	7,458

Note : Based on the Treatment Month (excluding herbal medicine,including pharmacy in Treatment Days Treatment Amount and Benefit Amount)

제Ⅵ-2 표
Table VI-2

298 질병분류별
Benefits by Classification of 298

구 분 Division			65 ~ 69세					70세 ~	
			진료실인원 Patients	내원일수 Visits	급여일수 Reimbursed Days	진료비 Medical Expense	급여비 Benefit	진료실인원 Patients	내원일수 Visits
021	계 S.T		1,183	3,105	14,357	171,224	111,765	966	2,544
	입원 I.P		41	296	946	87,749	68,693	31	182
	외래 O.P		1,156	2,809	13,411	83,475	43,072	949	2,362
022	계 S.T		143	340	2,290	13,521	9,834	103	249
	입원 I.P		-	-	-	-	-	-	-
	외래 O.P		143	340	2,290	13,521	9,834	103	249
023	계 S.T		166	312	1,558	15,155	10,974	100	258
	입원 I.P		3	6	21	3,934	3,245	1	1
	외래 O.P		163	306	1,537	11,221	7,729	99	257
024	계 S.T		9,355	19,654	109,347	749,234	544,255	5,940	13,003
	입원 I.P		31	65	235	12,037	9,454	11	41
	외래 O.P		9,350	19,589	109,112	737,198	534,802	5,935	12,962
025	계 S.T		5	10	211	298	181	7	18
	입원 I.P		-	-	-	-	-	3	13
	외래 O.P		5	10	211	298	181	4	5
026	계 S.T		-	-	-	-	-	3	3
	입원 I.P		-	-	-	-	-	-	-
	외래 O.P		-	-	-	-	-	3	3
027	계 S.T		2,155	12,122	37,373	1,549,506	1,159,192	2,097	12,539
	입원 I.P		1,155	8,925	16,483	1,389,395	1,059,864	1,227	9,723
	외래 O.P		1,583	3,197	20,890	160,111	99,328	1,422	2,816
028	계 S.T		2	10	409	615	355	3	15
	입원 I.P		-	-	-	-	-	2	14
	외래 O.P		2	10	409	615	355	1	1
029	계 S.T		1	1	1	4	3	1	1
	입원 I.P		-	-	-	-	-	-	-
	외래 O.P		1	1	1	4	3	1	1
030	계 S.T		39	627	5,119	201,473	162,049	44	889
	입원 I.P		14	472	687	187,090	152,810	22	803
	외래 O.P		29	155	4,432	14,383	9,238	30	86
031	계 S.T		-	-	-	-	-	-	-
	입원 I.P		-	-	-	-	-	-	-
	외래 O.P		-	-	-	-	-	-	-
032	계 S.T		66	427	1,698	86,388	65,891	54	511
	입원 I.P		38	349	570	80,079	62,332	39	477
	외래 O.P		42	78	1,128	6,309	3,559	28	34
033	계 S.T		38,003	70,065	352,928	2,390,253	1,762,651	29,096	54,841
	입원 I.P		81	819	1,782	161,811	123,105	56	594
	외래 O.P		37,947	69,246	351,146	2,228,442	1,639,547	29,056	54,247
034	계 S.T		57,139	240,197	1,221,683	13,177,574	9,450,970	46,946	213,683
	입원 I.P		3,027	29,916	51,733	3,459,787	2,656,487	2,674	26,981
	외래 O.P		56,585	210,281	1,169,950	9,717,787	6,794,483	46,444	186,702
035	계 S.T		1	1	30	126	90	4	18
	입원 I.P		-	-	-	-	-	1	3
	외래 O.P		1	1	30	126	90	3	15
036	계 S.T		2	3	35	236	168	1	1
	입원 I.P		-	-	-	-	-	-	-
	외래 O.P		2	3	35	236	168	1	1
037	계 S.T		472	1,083	15,659	128,447	87,676	311	631
	입원 I.P		16	245	435	34,995	26,470	12	135
	외래 O.P		464	838	15,224	93,452	61,206	305	496
038	계 S.T		25,105	111,802	3,105,304	21,871,161	14,103,479	15,457	67,924
	입원 I.P		613	7,081	14,579	1,128,190	865,820	496	6,132
	외래 O.P		24,857	104,721	3,090,725	20,742,971	13,237,660	15,246	61,792
039	계 S.T		301	2,832	103,108	3,458,610	3,099,882	184	2,050
	입원 I.P		33	897	1,295	355,530	316,014	25	847
	외래 O.P		295	1,935	101,813	3,103,080	2,783,867	182	1,203
040	계 S.T		134	221	804	13,193	8,910	113	207
	입원 I.P		5	29	48	5,146	3,966	3	9
	외래 O.P		130	192	756	8,047	4,944	110	198

주 : 수진기준 (한의분류 제외, 급여일수, 진료비와 급여비는 약국포함)

연령별 급여현황(총계) <계속>

Disease Categories by Age(Total) <Cont'd>

(단위 : 명, 일, 천원)

Unit : Person, Day, KRW 1,000

74세			75세이상				
급여일수 Reimbursed Days	진료비 Medical Expense	급여비 Benefit	진료실인원 Patients	내원일수 Visits	급여일수 Reimbursed Days	진료비 Medical Expense	급여비 Benefit
11,684	128,436	83,726	1,139	3,091	14,265	153,244	100,331
449	41,233	32,396	31	603	863	75,255	57,174
11,235	87,203	51,330	1,119	2,488	13,402	77,989	43,157
1,871	8,784	6,265	91	221	1,870	8,273	6,144
-	-	-	-	-	-	-	-
1,871	8,784	6,265	91	221	1,870	8,273	6,144
1,318	8,494	6,471	59	149	1,118	5,239	3,858
7	1,086	869	-	-	-	-	-
1,311	7,407	5,602	59	149	1,118	5,239	3,858
65,537	469,540	345,541	4,899	10,568	55,334	391,584	288,387
134	5,801	4,438	17	76	182	10,405	8,082
65,403	463,739	341,103	4,894	10,492	55,152	381,180	280,306
123	3,402	2,429	4	4	8	137	68
26	3,063	2,254	-	-	-	-	-
97	338	175	4	4	8	137	68
19	125	88	2	5	15	134	109
-	-	-	-	-	-	-	-
19	125	88	2	5	15	134	109
35,888	1,654,790	1,242,461	3,171	21,998	60,285	3,298,239	2,489,855
17,758	1,509,348	1,151,553	2,139	18,583	32,475	3,099,419	2,366,881
18,130	145,443	90,909	1,811	3,415	27,810	198,820	122,974
22	1,475	1,129	3	6	276	642	565
21	1,461	1,117	-	-	-	-	-
1	14	13	3	6	276	642	565
6	1,306	908	-	-	-	-	-
-	-	-	-	-	-	-	-
6	1,306	908	-	-	-	-	-
5,798	290,341	221,069	85	1,996	11,130	455,902	352,024
992	272,412	209,892	46	1,752	2,214	423,213	331,771
4,806	17,929	11,176	54	244	8,916	32,689	20,254
-	-	-	-	-	-	-	-
-	-	-	-	-	-	-	-
-	-	-	-	-	-	-	-
994	129,020	99,281	87	748	2,243	187,126	144,879
708	126,891	98,161	64	690	1,061	181,650	141,749
286	2,129	1,120	35	58	1,182	5,476	3,130
270,197	1,818,438	1,363,190	32,356	62,688	299,095	2,097,920	1,575,329
1,123	101,118	77,878	106	1,827	2,682	240,790	187,548
269,074	1,717,320	1,285,312	32,272	60,861	296,413	1,857,130	1,387,781
1,130,067	11,670,949	8,447,632	65,178	333,187	1,838,534	20,387,672	14,828,793
48,051	3,212,341	2,471,981	6,010	74,577	120,387	8,259,132	6,314,451
1,082,016	8,458,608	5,975,651	63,728	258,610	1,718,147	12,128,541	8,514,342
33	1,012	780	2	2	313	361	253
3	802	627	-	-	-	-	-
30	210	154	2	2	313	361	253
17	61	44	1	9	14	818	620
-	-	-	1	8	13	805	614
17	61	44	1	1	1	12	6
8,408	74,913	52,762	371	839	8,209	87,697	61,972
298	26,524	20,797	18	321	419	40,757	30,662
8,110	48,389	31,965	359	518	7,790	46,940	31,310
1,819,431	12,239,367	7,982,561	13,468	59,341	1,468,275	9,189,629	6,147,862
11,857	972,548	748,420	788	10,398	18,051	1,475,836	1,122,833
1,807,574	11,266,819	7,234,141	13,042	48,943	1,450,224	7,713,792	5,025,029
65,007	2,062,154	1,848,086	119	1,335	37,969	1,285,550	1,159,146
1,238	179,968	156,707	20	635	885	166,042	149,625
63,769	1,882,186	1,691,379	115	700	37,084	1,119,508	1,009,521
894	8,345	5,773	113	336	1,002	32,449	23,897
27	1,432	1,113	15	135	203	24,264	18,654
867	6,912	4,660	102	201	799	8,186	5,243

Note : Based on the Treatment Month (excluding herbal medicine,including pharmacy in Treatment Days Treatment Amount and Benefit Amount)

제Ⅵ-2 표
Table VI-2

298 질병분류별
Benefits by Classification of 298

구 분 Division			총 계 G.T					0세	
			진료실인원 Patients	내원일수 Visits	급여일수 Reimbursed Days	진료비 Medical Expense	급여비 Benefit	진료실인원 Patients	내원일수 Visits
041	계 S.T		1,293,019	2,923,616	7,943,729	121,864,677	88,467,697	23,651	51,037
	입원 I.P		38,427	201,128	361,919	28,280,484	23,756,792	3,421	16,024
	외래 O.P		1,275,654	2,722,488	7,581,810	93,584,194	64,710,905	21,997	35,013
042	계 S.T		3,413,293	7,501,183	53,321,760	297,150,164	209,861,278	19,394	29,293
	입원 I.P		3,404	32,896	81,429	10,316,727	8,393,504	35	202
	외래 O.P		3,411,135	7,468,287	53,240,331	286,833,437	201,467,774	19,379	29,091
043	계 S.T		1,646	5,168	19,766	737,010	542,192	3	3
	입원 I.P		468	3,048	6,966	643,686	492,478	-	-
	외래 O.P		1,519	2,120	12,800	93,323	49,714	3	3
044	계 S.T		3	31	339	1,492	835	-	-
	입원 I.P		-	-	-	-	-	-	-
	외래 O.P		3	31	339	1,492	835	-	-
045	계 S.T		36	76	1,514	4,629	2,627	-	-
	입원 I.P		-	-	-	-	-	-	-
	외래 O.P		36	76	1,514	4,629	2,627	-	-
046	계 S.T		76	92	634	1,987	1,365	-	-
	입원 I.P		-	-	-	-	-	-	-
	외래 O.P		76	92	634	1,987	1,365	-	-
047	계 S.T		4,487	8,915	86,308	619,572	411,233	-	-
	입원 I.P		91	2,456	3,083	265,758	198,248	-	-
	외래 O.P		4,423	6,459	83,225	353,815	212,985	-	-
048	계 S.T		13	46	473	21,683	16,837	-	-
	입원 I.P		2	20	51	16,723	13,147	-	-
	외래 O.P		13	26	422	4,960	3,690	-	-
049	계 S.T		14	15	199	612	427	-	-
	입원 I.P		-	-	-	-	-	-	-
	외래 O.P		14	15	199	612	427	-	-
050	계 S.T		8	9	99	349	241	-	-
	입원 I.P		-	-	-	-	-	-	-
	외래 O.P		8	9	99	349	241	-	-
051	계 S.T		4	5	36	245	119	-	-
	입원 I.P		-	-	-	-	-	-	-
	외래 O.P		4	5	36	245	119	-	-
052	계 S.T		1,152	1,242	1,968	9,506	6,711	2	2
	입원 I.P		-	-	-	-	-	-	-
	외래 O.P		1,152	1,242	1,968	9,506	6,711	2	2
053	계 S.T		9,022	12,915	106,517	756,208	492,118	26	32
	입원 I.P		151	1,125	2,517	243,591	181,008	-	-
	외래 O.P		8,947	11,790	104,000	512,618	311,110	26	32
054	계 S.T		20,400	53,478	802,860	5,766,750	3,745,793	-	-
	입원 I.P		651	10,777	16,317	1,919,129	1,485,807	-	-
	외래 O.P		20,066	42,701	786,543	3,847,620	2,259,987	-	-
055	계 S.T		893	5,354	18,815	355,067	239,914	-	-
	입원 I.P		28	2,284	2,595	230,385	172,914	-	-
	외래 O.P		878	3,070	16,220	124,682	67,000	-	-
056	계 S.T		8	20	551	2,464	1,743	-	-
	입원 I.P		1	7	14	663	496	-	-
	외래 O.P		7	13	537	1,801	1,247	-	-
057	계 S.T		119,299	202,234	1,021,694	7,988,455	5,841,776	573	870
	입원 I.P		710	7,526	12,056	2,140,697	1,805,880	1	1
	외래 O.P		118,801	194,708	1,009,638	5,847,758	4,035,896	572	869
058	계 S.T		15,930	365,074	1,447,612	86,580,835	80,480,043	3	5
	입원 I.P		5,171	183,347	297,698	47,084,562	43,429,849	-	-
	외래 O.P		15,454	181,727	1,149,914	39,496,274	37,050,193	3	5
059	계 S.T		8,692	247,864	1,367,003	62,507,072	58,215,878	-	-
	입원 I.P		4,236	153,872	267,354	46,326,101	43,116,732	-	-
	외래 O.P		8,187	93,992	1,099,649	16,180,971	15,099,146	-	-
060	계 S.T		149,793	2,034,009	12,563,165	442,302,123	404,507,292	-	-
	입원 I.P		41,261	1,151,640	2,023,685	288,329,278	263,285,070	-	-
	외래 O.P		145,831	882,369	10,539,480	153,972,846	141,222,222	-	-

주 : 수진기준 (한의분류 제외, 급여일수, 진료비와 급여비는 약국포함)

Disease Categories by Age(Total) <Cont'd>

(단위 : 명, 일, 천원)
Unit : Person, Day, KRW 1,000

0Age			1 ~ 4세				
급여일수 Reimbursed Days	진료비 Medical Expense	급여비 Benefit	진료실인원 Patients	내원일수 Visits	급여일수 Reimbursed Days	진료비 Medical Expense	급여비 Benefit
132,094	3,423,687	2,960,112	432,151	958,990	3,026,229	31,681,605	25,177,030
28,993	2,569,806	2,373,878	24,735	111,440	210,351	12,090,846	10,507,074
103,101	853,881	586,235	422,211	847,550	2,815,878	19,590,759	14,669,955
95,595	692,587	545,561	66,394	92,306	333,575	2,398,542	1,880,293
354	60,619	58,989	94	759	1,203	179,826	160,428
95,241	631,968	486,573	66,335	91,547	332,372	2,218,716	1,719,865
13	66	49	32	67	276	3,782	3,046
-	-	-	2	12	33	2,367	2,076
13	66	49	32	55	243	1,415	970
-	-	-	-	-	-	-	-
-	-	-	-	-	-	-	-
-	-	-	-	-	-	-	-
-	-	-	-	-	6	22	17
-	-	-	-	-	-	-	-
-	-	-	-	-	6	22	17
-	-	-	-	-	-	-	-
-	-	-	-	-	-	-	-
-	-	-	-	-	-	-	-
-	-	-	8	107	156	5,295	3,741
-	-	-	-	-	-	-	-
-	-	-	8	107	156	5,295	3,741
-	-	-	-	-	-	-	-
-	-	-	-	-	-	-	-
-	-	-	-	-	-	-	-
-	-	-	-	-	-	-	-
-	-	-	-	-	-	-	-
-	-	-	-	-	-	-	-
-	-	-	-	-	-	-	-
-	-	-	-	-	-	-	-
-	-	-	-	-	-	-	-
-	-	-	-	-	-	-	-
-	-	-	-	-	-	-	-
-	-	-	-	-	-	-	-
-	-	-	-	-	-	-	-
2	35	25	29	31	52	554	398
-	-	-	-	-	-	-	-
2	35	25	29	31	52	554	398
60	552	422	1,581	1,779	3,210	33,571	24,559
-	-	-	2	6	13	903	798
60	552	422	1,580	1,773	3,197	32,669	23,762
-	-	-	2	4	124	103	71
-	-	-	-	-	-	-	-
-	-	-	2	4	124	103	71
-	-	-	-	-	-	-	-
-	-	-	-	-	-	-	-
-	-	-	-	-	-	-	-
-	-	-	-	-	-	-	-
-	-	-	-	-	-	-	-
-	-	-	-	-	-	-	-
-	-	-	-	-	-	-	-
-	-	-	-	-	-	-	-
-	-	-	-	-	-	-	-
2,669	23,603	17,132	7,121	11,834	44,088	327,335	251,193
1	129	129	49	226	378	22,500	19,597
2,668	23,474	17,003	7,089	11,608	43,710	304,835	231,597
16	104	68	6	60	187	16,451	15,455
-	-	-	2	25	87	9,710	9,076
16	104	68	5	35	100	6,741	6,379
-	-	-	-	-	-	-	-
-	-	-	-	-	-	-	-
-	-	-	-	-	-	-	-
-	-	-	1	3	3	237	225
-	-	-	-	-	-	-	-
-	-	-	1	3	3	237	225

Note : Based on the Treatment Month (excluding herbal medicine,including pharmacy in Treatment Days Treatment Amount and Benefit Amount)

제Ⅵ-2 표
Table VI-2

298 질병분류별
Benefits by Classification of 298

구 분 Division			5 ~ 9세					10세 ~	
			진료실인원 Patients	내원일수 Visits	급여일수 Reimbursed Days	진료비 Medical Expense	급여비 Benefit	진료실인원 Patients	내원일수 Visits
041	계 S.T		226,115	474,559	1,162,492	18,022,380	12,962,558	108,691	278,340
	입원 I.P		4,891	23,405	41,724	3,178,065	2,587,011	1,200	6,270
	외래 O.P		223,483	451,154	1,120,768	14,844,315	10,375,547	108,000	272,070
042	계 S.T		30,084	42,648	172,952	1,127,661	804,105	40,081	64,135
	입원 I.P		11	71	149	12,614	10,143	15	236
	외래 O.P		30,076	42,577	172,803	1,115,046	793,962	40,071	63,899
043	계 S.T		24	55	212	4,077	3,131	74	126
	입원 I.P		4	23	59	3,110	2,536	8	48
	외래 O.P		23	32	153	967	595	74	78
044	계 S.T		1	1	1	12	9	-	-
	입원 I.P		-	-	-	-	-	-	-
	외래 O.P		1	1	1	12	9	-	-
045	계 S.T		1	1	2	54	17	4	5
	입원 I.P		-	-	-	-	-	-	-
	외래 O.P		1	1	2	54	17	4	5
046	계 S.T		3	3	11	79	54	-	-
	입원 I.P		-	-	-	-	-	-	-
	외래 O.P		3	3	11	79	54	-	-
047	계 S.T		15	16	229	850	595	25	29
	입원 I.P		-	-	-	-	-	-	-
	외래 O.P		15	16	229	850	595	25	29
048	계 S.T		-	-	-	-	-	-	-
	입원 I.P		-	-	-	-	-	-	-
	외래 O.P		-	-	-	-	-	-	-
049	계 S.T		-	-	-	-	-	-	-
	입원 I.P		-	-	-	-	-	-	-
	외래 O.P		-	-	-	-	-	-	-
050	계 S.T		-	-	-	-	-	1	1
	입원 I.P		-	-	-	-	-	-	-
	외래 O.P		-	-	-	-	-	1	1
051	계 S.T		-	-	-	-	-	-	-
	입원 I.P		-	-	-	-	-	-	-
	외래 O.P		-	-	-	-	-	-	-
052	계 S.T		30	33	50	746	428	10	12
	입원 I.P		-	-	-	-	-	-	-
	외래 O.P		30	33	50	746	428	10	12
053	계 S.T		1,435	1,615	3,159	34,163	23,319	161	187
	입원 I.P		2	15	58	3,284	2,587	1	2
	외래 O.P		1,434	1,600	3,101	30,880	20,732	161	185
054	계 S.T		5	10	190	327	225	8	11
	입원 I.P		-	-	-	-	-	-	-
	외래 O.P		5	10	190	327	225	8	11
055	계 S.T		1	3	3	124	45	-	-
	입원 I.P		-	-	-	-	-	-	-
	외래 O.P		1	3	3	124	45	-	-
056	계 S.T		-	-	-	-	-	-	-
	입원 I.P		-	-	-	-	-	-	-
	외래 O.P		-	-	-	-	-	-	-
057	계 S.T		11,066	14,995	48,531	385,212	280,528	5,232	7,593
	입원 I.P		22	201	324	36,722	30,718	7	36
	외래 O.P		11,056	14,794	48,207	348,490	249,810	5,229	7,557
058	계 S.T		22	249	880	71,453	67,102	29	538
	입원 I.P		5	90	231	30,951	29,079	9	259
	외래 O.P		20	159	649	40,502	38,023	28	279
059	계 S.T		1	1	1	14	0	1	1
	입원 I.P		-	-	-	-	-	-	-
	외래 O.P		1	1	1	14	0	1	1
060	계 S.T		1	1	1	76	25	1	7
	입원 I.P		-	-	-	-	-	-	-
	외래 O.P		1	1	1	76	25	1	7

주 : 수진기준 (한의분류 제외, 급여일수, 진료비와 급여비는 약국포함)

연령별 급여현황(총계) <계속>

Disease Categories by Age(Total) <Cont'd>

(단위 : 명, 일, 천원)

Unit : Person, Day, KRW 1,000

14세			15 ~ 19세				
급여일수 Reimbursed Days	진료비 Medical Expense	급여비 Benefit	진료실인원 Patients	내원일수 Visits	급여일수 Reimbursed Days	진료비 Medical Expense	급여비 Benefit
544,084	12,694,250	8,652,395	71,275	189,424	403,741	9,371,810	6,322,537
10,685	982,624	768,089	678	4,237	7,713	782,696	590,977
533,399	11,711,626	7,884,306	70,907	185,187	396,028	8,589,114	5,731,560
346,221	2,043,823	1,440,450	93,405	163,050	1,024,184	5,748,320	4,029,934
409	101,712	85,086	24	140	318	56,544	44,793
345,812	1,942,110	1,355,363	93,388	162,910	1,023,866	5,691,777	3,985,141
445	10,186	7,804	127	233	985	22,058	17,084
115	8,572	6,800	12	93	186	17,881	14,574
330	1,615	1,004	121	140	799	4,177	2,510
-	-	-	1	4	9	109	36
-	-	-	-	-	-	-	-
-	-	-	1	4	9	109	36
95	641	385	1	1	1	46	11
-	-	-	-	-	-	-	-
95	641	385	1	1	1	46	11
-	-	-	1	1	3	7	6
-	-	-	-	-	-	-	-
-	-	-	1	1	3	7	6
156	824	490	46	221	1,202	15,603	12,218
-	-	-	3	145	151	12,850	10,360
156	824	490	44	76	1,051	2,753	1,858
-	-	-	-	-	-	-	-
-	-	-	-	-	-	-	-
-	-	-	-	-	-	-	-
-	-	-	-	-	-	-	-
-	-	-	-	-	-	-	-
-	-	-	-	-	-	-	-
1	17	12	-	-	3	11	8
-	-	-	-	-	-	-	-
1	17	12	-	-	3	11	8
15	11	8	-	-	14	26	18
-	-	-	-	-	-	-	-
15	11	8	-	-	14	26	18
17	102	74	17	22	38	368	186
-	-	-	-	-	-	-	-
17	102	74	17	22	38	368	186
392	3,761	2,306	123	197	742	10,543	7,464
6	373	293	3	47	88	6,620	5,067
386	3,388	2,012	121	150	654	3,923	2,397
11	368	252	160	217	456	9,391	5,620
-	-	-	3	12	24	1,653	1,214
11	368	252	157	205	432	7,738	4,406
-	-	-	3	82	82	3,527	2,477
-	-	-	-	-	-	-	-
-	-	-	3	82	82	3,527	2,477
-	-	-	-	-	-	-	-
-	-	-	-	-	-	-	-
-	-	-	-	-	-	-	-
28,150	192,173	134,455	5,087	8,677	39,888	257,024	177,151
111	4,988	4,247	25	142	241	18,251	14,184
28,039	187,185	130,208	5,075	8,535	39,647	238,773	162,967
1,061	175,834	165,219	91	1,662	3,812	386,227	359,511
388	115,560	108,411	31	630	1,167	159,066	145,349
673	60,274	56,808	87	1,032	2,645	227,161	214,162
3	156	78	1	1	1	198	79
-	-	-	-	-	-	-	-
3	156	78	1	1	1	198	79
7	1,287	1,223	10	323	1,680	111,159	103,920
-	-	-	5	248	590	75,204	69,760
7	1,287	1,223	10	75	1,090	35,955	34,160

Note : Based on the Treatment Month (excluding herbal medicine,including pharmacy in Treatment Days Treatment Amount and Benefit Amount)

제Ⅵ-2 표
Table VI-2

298 질병분류별
Benefits by Classification of 298

구 분 Division			20 ~ 24세					25세 ~	
			진료실인원 Patients	내원일수 Visits	급여일수 Reimbursed Days	진료비 Medical Expense	급여비 Benefit	진료실인원 Patients	내원일수 Visits
041	계 S.T		59,406	143,755	315,496	7,631,937	5,115,883	49,645	120,185
	입원 I.P		495	4,161	6,996	907,649	697,577	460	3,196
	외래 O.P		59,119	139,594	308,500	6,724,288	4,418,307	49,397	116,989
042	계 S.T		188,688	347,628	1,957,336	12,223,017	8,462,505	231,395	461,780
	입원 I.P		62	251	889	31,120	23,990	88	490
	외래 O.P		188,647	347,377	1,956,447	12,191,897	8,438,515	231,330	461,290
043	계 S.T		262	1,033	3,112	161,520	117,254	157	453
	입원 I.P		117	680	1,688	144,424	109,088	41	232
	외래 O.P		231	353	1,424	17,096	8,166	150	221
044	계 S.T		-	-	-	-	-	-	-
	입원 I.P		-	-	-	-	-	-	-
	외래 O.P		-	-	-	-	-	-	-
045	계 S.T		1	1	1	23	16	1	1
	입원 I.P		-	-	-	-	-	-	-
	외래 O.P		1	1	1	23	16	1	1
046	계 S.T		-	-	-	-	-	2	3
	입원 I.P		-	-	-	-	-	-	-
	외래 O.P		-	-	-	-	-	2	3
047	계 S.T		74	112	1,806	6,047	3,828	80	185
	입원 I.P		1	4	19	508	370	3	32
	외래 O.P		74	108	1,787	5,539	3,458	77	153
048	계 S.T		1	4	4	13,456	10,753	1	1
	입원 I.P		1	3	3	13,439	10,745	-	-
	외래 O.P		1	1	1	17	9	1	1
049	계 S.T		1	1	4	33	24	1	1
	입원 I.P		-	-	-	-	-	-	-
	외래 O.P		1	1	4	33	24	1	1
050	계 S.T		1	2	7	53	37	-	-
	입원 I.P		-	-	-	-	-	-	-
	외래 O.P		1	2	7	53	37	-	-
051	계 S.T		-	-	-	-	-	1	1
	입원 I.P		-	-	-	-	-	-	-
	외래 O.P		-	-	-	-	-	1	1
052	계 S.T		39	40	72	373	273	30	33
	입원 I.P		-	-	-	-	-	-	-
	외래 O.P		39	40	72	373	273	30	33
053	계 S.T		151	184	640	8,778	5,259	162	227
	입원 I.P		1	2	17	1,526	985	1	6
	외래 O.P		151	182	623	7,252	4,274	161	221
054	계 S.T		507	726	1,564	30,598	16,599	585	914
	입원 I.P		2	9	21	2,023	1,507	4	35
	외래 O.P		507	717	1,543	28,575	15,092	585	879
055	계 S.T		-	-	-	-	-	4	65
	입원 I.P		-	-	-	-	-	1	52
	외래 O.P		-	-	-	-	-	4	13
056	계 S.T		-	-	-	-	-	-	-
	입원 I.P		-	-	-	-	-	-	-
	외래 O.P		-	-	-	-	-	-	-
057	계 S.T		6,399	9,973	46,606	383,641	273,735	6,745	10,240
	입원 I.P		29	240	450	96,787	82,766	19	132
	외래 O.P		6,379	9,733	46,156	286,855	190,968	6,733	10,108
058	계 S.T		172	2,339	8,107	668,887	621,012	200	2,666
	입원 I.P		47	845	1,600	362,375	335,375	39	1,077
	외래 O.P		172	1,494	6,507	306,513	285,637	197	1,589
059	계 S.T		-	-	-	-	-	3	9
	입원 I.P		-	-	-	-	-	-	-
	외래 O.P		-	-	-	-	-	3	9
060	계 S.T		38	1,445	5,612	456,902	426,803	190	4,226
	입원 I.P		23	994	1,873	332,359	308,975	71	2,549
	외래 O.P		36	451	3,739	124,543	117,829	187	1,677

주 : 수진기준 (한의분류 제외, 급여일수, 진료비와 급여비는 약국포함)

연령별 급여현황(총계) <계속>

Disease Categories by Age(Total) <Cont'd>

(단위 : 명, 일, 천원)

Unit : Person, Day, KRW 1,000

29세			30 ~ 34세				
급여일수 Reimbursed Days	진료비 Medical Expense	급여비 Benefit	진료실인원 Patients	내원일수 Visits	급여일수 Reimbursed Days	진료비 Medical Expense	급여비 Benefit
273,603	6,363,748	4,283,094	53,146	122,767	311,594	6,127,623	4,167,454
6,010	789,949	613,987	674	4,482	8,364	1,057,238	797,507
267,593	5,573,798	3,669,107	52,789	118,285	303,230	5,070,385	3,369,947
2,514,129	16,251,146	11,250,461	301,187	604,072	3,371,821	21,161,223	14,645,725
1,233	64,762	53,043	137	839	2,612	174,309	140,718
2,512,896	16,186,385	11,197,419	301,089	603,233	3,369,209	20,986,914	14,505,008
1,518	68,423	49,013	130	457	1,596	60,390	44,263
563	57,949	43,842	40	276	666	51,848	39,987
955	10,474	5,171	124	181	930	8,542	4,276
-	-	-	1	1	3	10	7
-	-	-	-	-	-	-	-
-	-	-	1	1	3	10	7
1	15	9	-	-	-	-	-
-	-	-	-	-	-	-	-
1	15	9	-	-	-	-	-
6	63	40	5	7	58	155	74
-	-	-	-	-	-	-	-
6	63	40	5	7	58	155	74
1,908	13,962	9,674	127	175	956	11,378	7,238
44	7,858	5,837	2	15	21	3,521	2,674
1,864	6,105	3,837	126	160	935	7,857	4,564
8	69	39	1	2	2	28	18
-	-	-	-	-	-	-	-
8	69	39	1	2	2	28	18
1	14	10	4	4	20	116	79
-	-	-	-	-	-	-	-
1	14	10	4	4	20	116	79
-	-	-	1	1	13	38	26
-	-	-	-	-	-	-	-
-	-	-	1	1	13	38	26
1	14	10	1	1	3	52	22
-	-	-	-	-	-	-	-
1	14	10	1	1	3	52	22
56	378	239	21	25	79	504	286
-	-	-	-	-	-	-	-
56	378	239	21	25	79	504	286
1,464	11,858	6,845	217	324	1,639	23,206	14,236
11	1,319	948	5	29	78	8,690	6,262
1,453	10,540	5,897	215	295	1,561	14,516	7,974
3,572	50,532	29,067	741	1,258	5,394	89,342	51,001
70	8,139	6,310	14	84	121	21,149	16,661
3,502	42,394	22,757	736	1,174	5,273	68,193	34,340
122	7,721	5,802	6	12	12	983	396
66	7,176	5,518	-	-	-	-	-
56	545	284	6	12	12	983	396
-	-	-	-	-	-	-	-
-	-	-	-	-	-	-	-
-	-	-	-	-	-	-	-
45,226	336,381	226,032	7,787	12,015	53,732	412,215	282,744
296	25,388	19,517	27	165	326	37,752	30,373
44,930	310,993	206,516	7,771	11,850	53,406	374,463	252,372
8,225	610,012	563,191	337	6,383	17,063	1,602,544	1,491,362
1,838	303,058	277,032	99	2,928	5,170	804,213	742,422
6,387	306,953	286,160	331	3,455	11,893	798,331	748,941
9	916	813	11	68	815	27,281	25,786
-	-	-	3	29	87	6,579	6,198
9	916	813	10	39	728	20,702	19,588
17,954	1,120,525	1,045,006	801	16,857	76,219	4,616,965	4,285,758
5,235	822,616	765,441	301	10,118	19,503	3,264,177	3,019,775
12,719	297,909	279,565	791	6,739	56,716	1,352,788	1,265,983

Note : Based on the Treatment Month (excluding herbal medicine,including pharmacy in Treatment Days Treatment Amount and Benefit Amount)

제Ⅵ-2 표
Table VI-2

298 질병분류별
Benefits by Classification of 298

구 분 Division			35 ~ 39세					40세 ~	
			진료실인원 Patients	내원일수 Visits	급여일수 Reimbursed Days	진료비 Medical Expense	급여비 Benefit	진료실인원 Patients	내원일수 Visits
041	계 S.T		51,118	113,567	313,761	5,170,664	3,537,895	43,494	92,694
	입원 I.P		472	3,729	6,653	802,667	610,721	255	1,975
	외래 O.P		50,839	109,838	307,108	4,367,997	2,927,174	43,344	90,719
042	계 S.T		312,139	650,183	4,022,869	24,310,318	16,883,184	333,933	723,422
	입원 I.P		151	1,220	3,418	351,051	289,829	217	1,196
	외래 O.P		312,048	648,963	4,019,451	23,959,267	16,593,355	333,781	722,226
043	계 S.T		100	282	1,013	37,477	27,562	136	438
	입원 I.P		30	167	411	32,919	25,090	38	247
	외래 O.P		92	115	602	4,558	2,472	128	191
044	계 S.T		1	2	23	132	58	-	-
	입원 I.P		-	-	-	-	-	-	-
	외래 O.P		1	2	23	132	58	-	-
045	계 S.T		2	8	51	163	115	3	4
	입원 I.P		-	-	-	-	-	-	-
	외래 O.P		2	8	51	163	115	3	4
046	계 S.T		1	1	1	14	10	2	3
	입원 I.P		-	-	-	-	-	-	-
	외래 O.P		1	1	1	14	10	2	3
047	계 S.T		173	270	3,838	16,742	11,073	277	554
	입원 I.P		3	22	36	4,647	3,511	7	159
	외래 O.P		170	248	3,802	12,094	7,562	273	395
048	계 S.T		-	-	-	-	-	-	-
	입원 I.P		-	-	-	-	-	-	-
	외래 O.P		-	-	-	-	-	-	-
049	계 S.T		3	4	16	66	44	2	2
	입원 I.P		-	-	-	-	-	-	-
	외래 O.P		3	4	16	66	44	2	2
050	계 S.T		2	2	5	37	26	2	2
	입원 I.P		-	-	-	-	-	-	-
	외래 O.P		2	2	5	37	26	2	2
051	계 S.T		-	-	-	-	-	-	-
	입원 I.P		-	-	-	-	-	-	-
	외래 O.P		-	-	-	-	-	-	-
052	계 S.T		25	28	51	296	195	33	41
	입원 I.P		-	-	-	-	-	-	-
	외래 O.P		25	28	51	296	195	33	41
053	계 S.T		286	425	3,117	31,473	19,595	351	519
	입원 I.P		5	37	72	10,735	7,853	8	59
	외래 O.P		284	388	3,045	20,738	11,742	346	460
054	계 S.T		915	1,556	9,276	125,712	76,430	1,149	2,265
	입원 I.P		16	100	217	32,883	26,408	21	251
	외래 O.P		908	1,456	9,059	92,829	50,023	1,139	2,014
055	계 S.T		15	32	97	1,306	728	50	193
	입원 I.P		-	-	-	-	-	1	18
	외래 O.P		15	32	97	1,306	728	50	175
056	계 S.T		-	-	-	-	-	-	-
	입원 I.P		-	-	-	-	-	-	-
	외래 O.P		-	-	-	-	-	-	-
057	계 S.T		8,051	12,165	56,701	445,808	312,810	8,113	13,474
	입원 I.P		19	129	231	59,775	50,814	44	497
	외래 O.P		8,035	12,036	56,470	386,033	261,996	8,078	12,977
058	계 S.T		478	9,118	27,809	2,284,368	2,127,391	785	15,238
	입원 I.P		132	4,310	7,550	1,284,710	1,190,988	235	6,756
	외래 O.P		467	4,808	20,259	999,658	936,403	770	8,482
059	계 S.T		18	379	1,741	128,414	119,398	42	1,324
	입원 I.P		9	243	412	101,510	94,467	25	916
	외래 O.P		15	136	1,329	26,904	24,930	37	408
060	계 S.T		2,211	37,802	186,998	9,434,438	8,693,864	5,473	85,751
	입원 I.P		676	21,884	42,190	6,297,997	5,785,370	1,619	50,029
	외래 O.P		2,181	15,918	144,808	3,136,442	2,908,494	5,400	35,722

주 : 수진기준 (한의분류 제외, 급여일수, 진료비와 급여비는 약국포함)

연령별 급여현황(총계) <계속>

Disease Categories by Age(Total) <Cont'd>

(단위 : 명, 일, 천원)

Unit : Person, Day, KRW 1,000

44세			45세 ~ 49세				
급여일수 Reimbursed Days	진료비 Medical Expense	급여비 Benefit	진료실인원 Patients	내원일수 Visits	급여일수 Reimbursed Days	진료비 Medical Expense	급여비 Benefit
260,031	3,972,447	2,707,459	37,043	76,893	221,099	3,275,733	2,244,461
3,480	471,940	364,279	178	2,116	3,274	388,756	306,647
256,551	3,500,507	2,343,181	36,923	74,777	217,825	2,886,977	1,937,814
4,805,389	28,005,626	19,489,352	351,260	793,406	5,729,718	31,792,785	22,154,539
4,784	390,777	322,768	257	1,392	5,868	376,543	311,105
4,800,605	27,614,849	19,166,584	351,078	792,014	5,723,850	31,416,242	21,843,434
2,069	64,295	46,991	157	529	2,185	87,958	64,068
528	55,640	42,299	51	320	806	75,493	57,597
1,541	8,655	4,692	144	209	1,379	12,465	6,471
-	-	-	-	-	-	-	-
-	-	-	-	-	-	-	-
-	-	-	-	-	-	-	-
40	82	57	-	-	-	-	-
-	-	-	-	-	-	-	-
40	82	57	-	-	-	-	-
15	51	40	7	7	46	273	172
-	-	-	-	-	-	-	-
15	51	40	7	7	46	273	172
5,423	42,494	30,439	433	1,405	8,416	83,429	54,137
195	22,873	19,078	8	775	787	54,143	36,752
5,228	19,621	11,361	425	630	7,629	29,286	17,385
-	-	-	2	26	282	4,251	2,905
-	-	-	1	17	48	3,284	2,402
-	-	-	2	9	234	967	503
8	40	28	-	-	-	-	-
-	-	-	-	-	-	-	-
8	40	28	-	-	-	-	-
18	69	45	1	1	8	48	34
-	-	-	-	-	-	-	-
18	69	45	1	1	8	48	34
-	-	-	-	-	-	-	-
-	-	-	-	-	-	-	-
-	-	-	-	-	-	-	-
76	589	376	32	34	68	356	248
-	-	-	-	-	-	-	-
76	589	376	32	34	68	356	248
3,875	35,040	22,191	419	666	7,563	52,176	33,114
127	11,685	8,599	14	72	175	17,458	12,851
3,748	23,355	13,592	411	594	7,388	34,718	20,264
16,185	213,174	132,573	1,392	2,633	26,036	243,715	146,880
458	75,496	59,299	33	195	359	54,461	42,460
15,727	137,678	73,274	1,377	2,438	25,677	189,253	104,420
871	9,969	5,899	157	745	2,966	40,844	24,225
23	1,633	1,245	6	235	269	21,007	14,778
848	8,336	4,654	155	510	2,697	19,837	9,446
-	-	-	-	-	-	-	-
-	-	-	-	-	-	-	-
-	-	-	-	-	-	-	-
64,634	508,262	365,225	8,431	13,770	71,399	581,011	421,928
791	108,989	92,762	34	416	660	155,313	132,306
63,843	399,273	272,463	8,409	13,354	70,739	425,698	289,622
45,670	3,768,253	3,512,143	1,096	22,497	81,461	5,320,066	4,953,552
12,162	1,927,272	1,783,210	310	9,706	17,394	2,781,227	2,570,704
33,508	1,840,981	1,728,933	1,080	12,791	64,067	2,538,840	2,382,848
5,022	376,858	354,579	144	4,802	20,038	1,395,489	1,309,110
1,719	279,423	261,871	69	3,114	5,235	1,087,596	1,018,621
3,303	97,435	92,708	131	1,688	14,803	307,893	290,489
433,946	20,781,164	19,072,179	8,816	123,547	680,717	28,491,969	26,110,488
89,943	13,820,753	12,615,285	2,231	69,705	128,721	18,271,819	16,713,610
344,003	6,960,412	6,456,894	8,729	53,842	551,996	10,220,150	9,396,878

Note : Based on the Treatment Month (excluding herbal medicine,including pharmacy in Treatment Days Treatment Amount and Benefit Amount)

제Ⅵ-2 표
Table VI-2

298 질병분류별
Benefits by Classification of 298

구 분 Division			50 ~ 54세					55세 ~	
			진료실인원 Patients	내원일수 Visits	급여일수 Reimbursed Days	진료비 Medical Expense	급여비 Benefit	진료실인원 Patients	내원일수 Visits
041	계 S.T		33,388	69,352	209,844	3,148,906	2,221,402	32,101	66,745
	입원 I.P		188	2,755	3,891	667,315	550,811	179	3,169
	외래 O.P		33,270	66,597	205,953	2,481,590	1,670,590	31,989	63,576
042	계 S.T		345,434	797,834	6,339,100	33,620,310	23,483,532	319,297	760,155
	입원 I.P		361	2,642	8,028	977,029	789,524	396	2,779
	외래 O.P		345,204	795,192	6,331,072	32,643,281	22,694,008	319,063	757,376
043	계 S.T		136	426	1,570	66,332	49,329	129	433
	입원 I.P		41	260	563	59,494	45,667	36	269
	외래 O.P		123	166	1,007	6,838	3,662	119	164
044	계 S.T		1	25	197	876	477	-	-
	입원 I.P		-	-	-	-	-	-	-
	외래 O.P		1	25	197	876	477	-	-
045	계 S.T		3	3	48	79	40	2	2
	입원 I.P		-	-	-	-	-	-	-
	외래 O.P		3	3	48	79	40	2	2
046	계 S.T		4	4	27	140	101	10	12
	입원 I.P		-	-	-	-	-	-	-
	외래 O.P		4	4	27	140	101	10	12
047	계 S.T		629	942	8,795	73,097	48,157	780	1,197
	입원 I.P		10	120	201	26,464	20,250	15	69
	외래 O.P		624	822	8,594	46,633	27,907	770	1,128
048	계 S.T		4	5	88	3,146	2,791	1	2
	입원 I.P		-	-	-	-	-	-	-
	외래 O.P		4	5	88	3,146	2,791	1	2
049	계 S.T		-	-	54	194	136	3	3
	입원 I.P		-	-	-	-	-	-	-
	외래 O.P		-	-	54	194	136	3	3
050	계 S.T		1	1	14	42	29	-	-
	입원 I.P		-	-	-	-	-	-	-
	외래 O.P		1	1	14	42	29	-	-
051	계 S.T		-	-	-	-	-	-	-
	입원 I.P		-	-	-	-	-	-	-
	외래 O.P		-	-	-	-	-	-	-
052	계 S.T		74	77	177	507	388	79	88
	입원 I.P		-	-	-	-	-	-	-
	외래 O.P		74	77	177	507	388	79	88
053	계 S.T		625	1,090	11,049	98,445	63,101	712	1,196
	입원 I.P		27	184	428	41,474	30,474	24	122
	외래 O.P		609	906	10,621	56,971	32,627	701	1,074
054	계 S.T		1,835	3,988	52,162	400,212	247,070	2,547	6,009
	입원 I.P		45	336	724	80,053	61,105	75	806
	외래 O.P		1,809	3,652	51,438	320,158	185,964	2,516	5,203
055	계 S.T		173	640	2,681	27,136	16,113	212	859
	입원 I.P		2	56	90	8,850	6,887	4	158
	외래 O.P		173	584	2,591	18,286	9,226	211	701
056	계 S.T		1	4	115	353	243	1	2
	입원 I.P		-	-	-	-	-	-	-
	외래 O.P		1	4	115	353	243	1	2
057	계 S.T		9,029	15,187	82,387	579,151	408,763	9,114	16,365
	입원 I.P		58	456	947	115,542	96,137	53	646
	외래 O.P		8,987	14,731	81,440	463,609	312,627	9,077	15,719
058	계 S.T		1,675	40,767	148,422	9,639,399	8,951,328	2,342	55,527
	입원 I.P		547	19,616	32,402	4,780,200	4,384,594	735	26,983
	외래 O.P		1,635	21,151	116,020	4,859,199	4,566,733	2,297	28,544
059	계 S.T		384	12,655	57,110	3,389,535	3,164,502	998	33,656
	입원 I.P		194	8,112	13,545	2,584,212	2,406,985	540	21,548
	외래 O.P		368	4,543	43,565	805,323	757,518	954	12,108
060	계 S.T		14,168	188,749	1,048,297	44,043,283	40,339,835	20,892	263,398
	입원 I.P		3,762	104,798	198,403	28,421,248	25,981,861	5,241	138,116
	외래 O.P		13,965	83,951	849,894	15,622,035	14,357,975	20,595	125,282

주 : 수진기준 (한의분류 제외, 급여일수, 진료비와 급여비는 약국포함)

연령별 급여현황(총계) <계속>

Disease Categories by Age(Total) <Cont'd>

(단위 : 명, 일, 천원)

Unit : Person, Day, KRW 1,000

59세			60 ~ 64세				
급여일수 Reimbursed Days	진료비 Medical Expense	급여비 Benefit	진료실인원 Patients	내원일수 Visits	급여일수 Reimbursed Days	진료비 Medical Expense	급여비 Benefit
214,015	2,976,642	2,125,832	23,606	50,469	165,703	2,259,502	1,610,251
4,402	670,226	574,870	145	2,942	4,201	601,765	498,125
209,613	2,306,415	1,550,962	23,511	47,527	161,502	1,657,737	1,112,126
6,416,348	32,882,294	22,971,313	235,480	580,988	4,962,592	25,667,060	17,966,932
9,035	1,029,520	840,140	348	3,099	9,515	1,249,746	1,004,030
6,407,313	31,852,775	22,131,173	235,270	577,889	4,953,077	24,417,314	16,962,902
1,357	63,118	46,258	82	270	1,478	39,966	30,274
546	55,790	42,444	22	169	336	35,833	27,717
811	7,329	3,814	71	101	1,142	4,133	2,556
-	-	-	-	-	-	-	-
-	-	-	-	-	-	-	-
-	-	-	-	-	-	-	-
6	138	96	2	2	32	66	60
-	-	-	-	-	-	-	-
6	138	96	2	2	32	66	60
89	329	215	9	9	26	118	84
-	-	-	-	-	-	-	-
89	329	215	9	9	26	118	84
16,680	86,120	53,909	654	1,540	14,937	107,872	72,062
191	18,530	13,799	13	623	731	52,552	38,735
16,489	67,590	40,110	645	917	14,206	55,320	33,327
2	256	97	-	-	-	-	-
-	-	-	-	-	-	-	-
2	256	97	-	-	-	-	-
90	101	71	1	1	1	8	6
-	-	-	-	-	-	-	-
90	101	71	1	1	1	8	6
-	-	-	-	-	-	-	-
-	-	-	-	-	-	-	-
-	-	-	-	-	-	-	-
-	-	-	1	2	2	114	57
-	-	-	-	-	-	-	-
-	-	-	1	2	2	114	57
202	679	495	83	90	155	602	428
-	-	-	-	-	-	-	-
202	679	495	83	90	155	602	428
12,850	95,985	61,145	643	1,167	14,264	94,115	59,251
279	29,968	23,108	23	167	394	30,514	22,427
12,571	66,017	38,038	630	1,000	13,870	63,600	36,824
88,077	628,953	396,890	2,422	6,387	116,105	719,862	457,769
1,410	169,238	132,175	75	998	1,980	186,223	141,925
86,667	459,714	264,714	2,385	5,389	114,125	533,639	315,845
4,968	57,807	36,976	158	778	3,407	46,035	29,609
231	27,049	20,863	5	191	342	20,540	16,093
4,737	30,758	16,113	155	587	3,065	25,496	13,516
2	193	126	1	1	1	32	22
-	-	-	-	-	-	-	-
2	193	126	1	1	1	32	22
92,329	733,176	534,547	6,684	12,758	77,308	544,722	391,281
969	224,208	186,984	43	471	746	147,077	122,808
91,360	508,968	347,563	6,654	12,287	76,562	397,645	268,473
228,383	13,636,927	12,711,372	2,255	50,070	228,358	12,888,792	11,996,052
46,301	7,303,366	6,769,535	706	23,413	40,276	7,049,897	6,521,295
182,082	6,333,561	5,941,837	2,191	26,657	188,082	5,838,895	5,474,756
166,447	9,191,446	8,578,033	1,407	44,023	257,479	11,579,370	10,819,755
38,740	7,067,314	6,590,816	692	26,494	49,603	8,515,777	7,945,134
127,707	2,124,133	1,987,217	1,350	17,529	207,876	3,063,592	2,874,621
1,627,287	60,917,780	55,811,362	21,727	252,378	1,695,032	60,108,870	55,057,202
270,585	37,810,662	34,611,866	5,426	124,878	248,218	37,266,922	34,134,755
1,356,702	23,107,118	21,199,496	21,389	127,500	1,446,814	22,841,949	20,922,446

Note : Based on the Treatment Month (excluding herbal medicine,including pharmacy in Treatment Days Treatment Amount and Benefit Amount)

제Ⅵ-2 표

Table VI-2

298 질병분류별

Benefits by Classification of 298

구 분 Division			65 ~ 69세					70세 ~	
			진료실인원 Patients	내원일수 Visits	급여일수 Reimbursed Days	진료비 Medical Expense	급여비 Benefit	진료실인원 Patients	내원일수 Visits
041	계 S.T		17,920	41,354	133,568	1,859,419	1,395,246	13,821	33,048
	입원 I.P		110	3,137	4,034	592,329	491,083	105	2,795
	외래 O.P		17,842	38,217	129,534	1,267,089	904,163	13,752	30,253
042	계 S.T		195,140	504,488	4,268,892	21,648,977	15,849,789	161,836	418,064
	입원 I.P		317	4,030	8,481	1,329,165	1,082,533	287	3,318
	외래 O.P		194,967	500,458	4,260,411	20,319,812	14,767,255	161,669	414,746
043	계 S.T		48	104	436	10,258	7,935	19	51
	입원 I.P		10	47	131	8,927	7,073	5	23
	외래 O.P		45	57	305	1,331	862	18	28
044	계 S.T		1	1	7	21	15	-	-
	입원 I.P		-	-	-	-	-	-	-
	외래 O.P		1	1	7	21	15	-	-
045	계 S.T		5	9	317	569	309	3	6
	입원 I.P		-	-	-	-	-	-	-
	외래 O.P		5	9	317	569	309	3	6
046	계 S.T		11	17	80	200	146	9	10
	입원 I.P		-	-	-	-	-	-	-
	외래 O.P		11	17	80	200	146	9	10
047	계 S.T		503	735	7,598	51,803	33,363	333	685
	입원 I.P		6	32	112	14,613	11,242	7	198
	외래 O.P		500	703	7,486	37,190	22,121	328	487
048	계 S.T		1	1	15	12	8	1	3
	입원 I.P		-	-	-	-	-	-	-
	외래 O.P		1	1	15	12	8	1	3
049	계 S.T		1	1	1	8	6	-	-
	입원 I.P		-	-	-	-	-	-	-
	외래 O.P		1	1	1	8	6	-	-
050	계 S.T		-	-	-	-	-	-	-
	입원 I.P		-	-	-	-	-	-	-
	외래 O.P		-	-	-	-	-	-	-
051	계 S.T		1	1	1	29	4	-	-
	입원 I.P		-	-	-	-	-	-	-
	외래 O.P		1	1	1	29	4	-	-
052	계 S.T		141	154	207	792	610	176	185
	입원 I.P		-	-	-	-	-	-	-
	외래 O.P		141	154	207	792	610	176	185
053	계 S.T		587	946	13,378	70,991	46,272	587	938
	입원 I.P		14	113	222	22,324	16,522	12	115
	외래 O.P		581	833	13,156	48,667	29,750	583	823
054	계 S.T		2,253	6,821	125,036	810,870	537,093	2,221	6,188
	입원 I.P		83	1,390	2,129	261,828	207,654	71	766
	외래 O.P		2,214	5,431	122,907	549,041	329,440	2,188	5,422
055	계 S.T		59	873	2,030	78,370	57,356	15	266
	입원 I.P		2	579	579	66,713	49,865	2	250
	외래 O.P		57	294	1,451	11,657	7,491	13	16
056	계 S.T		2	2	2	189	126	1	2
	입원 I.P		-	-	-	-	-	-	-
	외래 O.P		2	2	2	189	126	1	2
057	계 S.T		5,222	10,931	62,475	581,375	439,582	4,424	9,754
	입원 I.P		50	1,020	1,561	280,711	229,325	51	542
	외래 O.P		5,187	9,911	60,914	300,665	210,258	4,383	9,212
058	계 S.T		2,159	51,535	223,504	12,235,459	11,378,453	1,840	44,006
	입원 I.P		692	24,375	41,175	6,650,334	6,139,884	630	23,552
	외래 O.P		2,113	27,160	182,329	5,585,124	5,238,569	1,770	20,454
059	계 S.T		1,672	43,387	274,237	11,344,545	10,556,691	1,746	46,103
	입원 I.P		707	25,405	46,963	8,237,550	7,672,380	829	28,123
	외래 O.P		1,618	17,982	227,274	3,106,994	2,884,311	1,651	17,980
060	계 S.T		22,869	258,013	1,887,660	60,492,585	55,393,049	22,162	260,422
	입원 I.P		5,560	124,209	245,843	37,117,929	34,005,799	5,773	131,233
	외래 O.P		22,530	133,804	1,641,817	23,374,656	21,387,250	21,687	129,189

주 : 수진기준 (한의분류 제외, 급여일수, 진료비와 급여비는 약국포함)

연령별 급여현황(총계) <계속>

Disease Categories by Age(Total) <Cont'd>

(단위 : 명, 일, 천원)

Unit : Person, Day, KRW 1,000

74세			75세이상				
급여일수 Reimbursed Days	진료비 Medical Expense	급여비 Benefit	진료실인원 Patients	내원일수 Visits	급여일수 Reimbursed Days	진료비 Medical Expense	급여비 Benefit
108,514	1,586,338	1,218,524	16,448	40,437	147,861	2,297,988	1,765,565
3,692	598,017	500,708	241	5,295	7,456	1,128,594	923,450
104,822	988,321	717,815	16,281	35,142	140,405	1,169,393	842,115
3,380,286	17,326,303	12,837,992	188,146	467,731	3,580,753	20,250,171	15,165,612
7,900	1,097,960	896,711	604	10,232	17,233	2,833,431	2,279,675
3,372,386	16,228,343	11,941,281	187,740	457,499	3,563,520	17,416,740	12,885,937
793	8,146	5,876	30	208	708	28,957	22,255
60	6,412	4,814	11	182	275	27,028	20,874
733	1,734	1,063	21	26	433	1,929	1,381
-	-	-	2	2	99	333	234
-	-	-	-	-	-	-	-
-	-	-	2	2	99	333	234
156	506	357	8	33	758	2,225	1,137
-	-	-	-	-	-	-	-
156	506	357	8	33	758	2,225	1,137
92	156	125	12	15	180	402	298
-	-	-	-	-	-	-	-
92	156	125	12	15	180	402	298
5,386	45,141	29,785	330	742	8,822	58,916	40,524
263	20,233	15,725	13	262	332	26,966	19,914
5,123	24,907	14,060	319	480	8,490	31,950	20,609
14	297	159	2	3	58	167	67
-	-	-	-	-	-	-	-
14	297	159	2	3	58	167	67
-	-	-	1	1	4	33	24
-	-	-	-	-	-	-	-
-	-	-	1	1	4	33	24
-	-	-	1	1	30	34	24
-	-	-	-	-	-	-	-
-	-	-	1	1	30	34	24
-	-	-	-	-	-	-	-
-	-	-	-	-	-	-	-
-	-	-	-	-	-	-	-
233	875	700	331	347	433	1,749	1,364
-	-	-	-	-	-	-	-
233	875	700	331	347	433	1,749	1,364
11,451	65,200	44,260	956	1,423	17,664	86,352	58,778
286	28,183	21,013	9	149	263	28,535	21,222
11,165	37,017	23,247	953	1,274	17,401	57,817	37,556
126,679	744,587	483,629	3,658	14,491	231,993	1,699,006	1,164,623
1,511	198,288	153,904	209	5,795	7,293	827,695	635,184
125,168	546,298	329,725	3,530	8,696	224,700	871,312	529,439
296	21,831	16,010	40	806	1,280	59,413	44,280
250	21,159	15,675	5	745	745	56,259	41,989
46	672	335	35	61	535	3,154	2,290
65	186	136	2	9	366	1,511	1,090
-	-	-	1	7	14	663	496
65	186	136	1	2	352	849	594
64,076	483,000	361,166	10,221	21,633	141,495	1,214,363	963,503
905	192,734	154,470	179	2,206	3,119	613,833	538,744
63,171	290,266	206,696	10,087	19,427	138,376	600,530	424,758
183,915	10,514,859	9,788,807	2,440	62,414	240,739	12,761,201	11,778,025
37,510	5,973,452	5,526,260	952	38,782	52,447	7,549,171	6,896,636
146,405	4,541,408	4,262,548	2,288	23,632	188,292	5,212,029	4,881,389
267,515	11,742,988	10,917,123	2,264	61,455	316,585	13,329,862	12,369,931
48,029	8,815,413	8,196,397	1,168	39,888	63,021	9,630,726	8,923,863
219,486	2,927,575	2,720,726	2,047	21,567	253,564	3,699,136	3,446,068
1,903,615	59,307,894	54,206,878	30,433	541,087	2,998,137	92,416,988	83,959,475
244,257	37,643,982	34,404,791	10,573	372,879	528,324	67,183,610	60,867,782
1,659,358	21,663,912	19,802,087	28,328	168,208	2,469,813	25,233,378	23,091,692

Note : Based on the Treatment Month (excluding herbal medicine,including pharmacy in Treatment Days Treatment Amount and Benefit Amount)

제Ⅵ-2 표

Table VI-2

298 질병분류별 Benefits by Classification of 298

구 분 Division			총 계 G.T					0세	
			진료실인원 Patients	내원일수 Visits	급여일수 Reimbursed Days	진료비 Medical Expense	급여비 Benefit	진료실인원 Patients	내원일수 Visits
061	계 S.T		81,089	1,357,507	5,448,569	324,388,131	297,634,519	-	-
	입원 I.P		25,510	845,513	1,486,592	232,976,166	213,318,393	-	-
	외래 O.P		76,933	511,994	3,961,977	91,411,965	84,316,125	-	-
062	계 S.T		63,183	1,146,752	4,696,833	270,950,723	249,359,406	-	-
	입원 I.P		19,212	634,561	1,126,564	172,314,746	158,147,822	-	-
	외래 O.P		60,729	512,191	3,570,269	98,635,977	91,211,584	-	-
063	계 S.T		66,423	1,513,396	14,196,756	491,002,664	456,549,902	8	193
	입원 I.P		36,020	940,635	2,029,356	321,800,299	300,188,718	7	162
	외래 O.P		61,982	572,761	12,167,400	169,202,365	156,361,184	6	31
064	계 S.T		14,514	530,386	2,052,975	122,893,843	114,113,034	-	-
	입원 I.P		9,743	383,076	662,683	92,701,514	85,861,453	-	-
	외래 O.P		12,746	147,310	1,390,292	30,192,330	28,251,581	-	-
065	계 S.T		22,095	560,007	2,478,568	142,277,130	131,964,346	-	-
	입원 I.P		11,173	395,693	634,641	107,215,551	99,241,865	-	-
	외래 O.P		19,472	164,314	1,843,927	35,061,579	32,722,482	-	-
066	계 S.T		7,042	125,587	594,868	26,358,793	24,432,932	-	-
	입원 I.P		1,984	60,047	92,404	13,906,085	12,793,960	-	-
	외래 O.P		6,776	65,540	502,464	12,452,708	11,638,972	-	-
067	계 S.T		73,349	2,017,796	9,783,109	542,418,481	504,453,207	-	-
	입원 I.P		38,581	1,274,169	2,160,864	334,299,667	308,787,768	-	-
	외래 O.P		67,715	743,627	7,622,245	208,118,814	195,665,438	-	-
068	계 S.T		4,926	102,418	404,285	23,776,074	22,070,231	2	39
	입원 I.P		1,793	55,045	96,585	14,891,051	13,762,764	2	25
	외래 O.P		4,639	47,373	307,700	8,885,024	8,307,467	1	14
069	계 S.T		4,657	97,536	283,382	22,091,530	20,345,364	-	-
	입원 I.P		1,575	65,438	100,110	17,490,243	16,135,834	-	-
	외래 O.P		4,280	32,098	183,272	4,601,287	4,209,530	-	-
070	계 S.T		3,223	64,053	194,562	11,707,687	10,827,719	1	1
	입원 I.P		1,090	34,406	51,017	6,631,407	6,073,094	-	-
	외래 O.P		3,095	29,647	143,545	5,076,280	4,754,626	1	1
071	계 S.T		12,092	137,179	321,766	17,071,898	15,489,637	4	6
	입원 I.P		3,504	76,786	101,430	10,914,207	9,844,412	1	3
	외래 O.P		11,620	60,393	220,336	6,157,691	5,645,225	3	3
072	계 S.T		8,857	203,820	693,148	48,709,036	45,302,423	9	248
	입원 I.P		3,565	121,827	216,860	31,899,418	29,558,749	8	190
	외래 O.P		8,199	81,993	476,288	16,809,618	15,743,674	5	58
073	계 S.T		141,382	2,782,775	29,425,135	596,574,852	546,742,292	-	-
	입원 I.P		33,250	1,150,863	1,924,843	218,536,110	195,599,178	-	-
	외래 O.P		140,437	1,631,912	27,500,292	378,038,742	351,143,114	-	-
074	계 S.T		26,092	404,867	2,427,030	78,302,335	71,664,174	-	-
	입원 I.P		5,814	199,974	348,446	47,105,540	43,162,644	-	-
	외래 O.P		25,532	204,893	2,078,584	31,196,794	28,501,530	-	-
075	계 S.T		13,961	202,680	1,249,335	38,680,149	35,227,572	-	-
	입원 I.P		3,663	103,963	197,508	24,702,136	22,365,496	-	-
	외래 O.P		13,632	98,717	1,051,827	13,978,014	12,862,076	-	-
076	계 S.T		17,924	451,846	1,991,047	94,222,467	86,813,772	-	-
	입원 I.P		6,596	230,195	619,972	72,401,074	66,673,599	-	-
	외래 O.P		17,154	141,651	1,371,075	21,821,393	20,140,174	-	-
077	계 S.T		62,763	753,144	11,402,164	175,795,740	163,311,843	-	-
	입원 I.P		12,169	296,158	464,411	50,586,345	45,926,998	-	-
	외래 O.P		61,613	456,986	10,937,753	125,209,395	117,384,845	-	-
078	계 S.T		2,216	20,573	90,453	3,702,005	3,372,188	2	28
	입원 I.P		514	8,627	16,549	2,137,900	1,975,702	2	20
	외래 O.P		2,151	11,946	73,904	1,564,105	1,396,486	2	8
079	계 S.T		28,298	399,176	3,635,839	76,866,290	70,465,415	-	-
	입원 I.P		10,342	209,780	363,289	46,337,233	42,627,649	-	-
	외래 O.P		27,084	189,396	3,272,550	30,529,057	27,837,766	-	-
080	계 S.T		28,734	342,477	2,572,200	91,813,486	84,188,661	4	144
	입원 I.P		8,272	179,117	285,944	45,968,614	41,818,146	4	115
	외래 O.P		27,770	163,360	2,286,256	45,844,872	42,370,515	4	29

주 : 수진기준 (한의분류 제외, 급여일수, 진료비와 급여비는 약국포함)

연령별 급여현황(총계) <계속>

Disease Categories by Age(Total) <Cont'd>

(단위 : 명, 일, 천원)

Unit : Person, Day, KRW 1,000

0Age			1 ~ 4세				
급여일수 Reimbursed Days	진료비 Medical Expense	급여비 Benefit	진료실인원 Patients	내원일수 Visits	급여일수 Reimbursed Days	진료비 Medical Expense	급여비 Benefit
-	-	-	-	-	10	23	18
-	-	-	-	-	-	-	-
-	-	-	-	-	10	23	18
-	-	-	1	4	15	83	71
-	-	-	-	-	-	-	-
-	-	-	1	4	15	83	71
327	83,198	80,059	53	2,346	4,889	630,953	592,407
288	79,521	76,724	32	1,395	2,497	535,926	502,276
39	3,676	3,334	53	951	2,392	95,027	90,131
-	-	-	2	2	8	27	21
-	-	-	-	-	-	-	-
-	-	-	2	2	8	27	21
-	-	-	2	38	157	2,175	2,001
-	-	-	1	13	16	1,661	1,512
-	-	-	1	25	141	514	488
-	-	-	-	-	-	-	-
-	-	-	-	-	-	-	-
-	-	-	-	-	-	-	-
-	-	-	3	14	28	8,459	7,548
-	-	-	1	8	22	8,240	7,339
-	-	-	2	6	6	219	209
51	17,356	16,489	26	1,162	1,864	291,420	272,372
30	16,414	15,594	17	660	891	231,400	215,478
21	942	895	24	502	973	60,020	56,894
-	-	-	17	408	1,032	95,678	92,308
-	-	-	10	273	597	78,040	75,225
-	-	-	15	135	435	17,638	17,083
1	17	11	3	8	23	288	227
-	-	-	-	-	-	-	-
1	17	11	3	8	23	288	227
6	1,126	1,055	19	58	60	4,474	3,881
3	1,075	1,022	1	5	7	1,818	1,618
3	51	33	19	53	53	2,655	2,262
377	70,008	65,908	77	5,312	10,878	1,498,364	1,410,442
239	63,191	59,496	58	3,319	6,736	1,259,142	1,183,623
138	6,817	6,411	68	1,993	4,142	239,222	226,819
-	-	-	-	-	-	-	-
-	-	-	-	-	-	-	-
-	-	-	-	-	-	-	-
-	-	-	-	-	-	-	-
-	-	-	-	-	-	-	-
-	-	-	-	-	-	-	-
-	-	-	-	-	-	-	-
-	-	-	1	1	2	6	5
-	-	-	-	-	-	-	-
-	-	-	1	1	2	6	5
-	-	-	8	156	260	33,255	31,279
-	-	-	4	88	137	23,541	22,067
-	-	-	7	68	123	9,714	9,212
-	-	-	1	11	18	5,348	5,033
-	-	-	1	11	18	5,348	5,033
-	-	-	-	-	-	-	-
44	7,032	6,322	39	342	662	64,742	60,629
34	6,307	5,873	9	149	308	50,013	46,904
10	726	450	39	193	354	14,729	13,725
-	-	-	1	7	7	1,741	1,652
-	-	-	1	2	2	1,165	1,105
-	-	-	1	5	5	576	547
175	65,235	61,696	59	2,369	4,953	499,151	464,526
145	54,460	51,519	43	1,434	2,506	400,786	371,434
30	10,775	10,178	54	935	2,447	98,365	93,092

Note : Based on the Treatment Month (excluding herbal medicine,including pharmacy in Treatment Days Treatment Amount and Benefit Amount)

제Ⅵ-2 표
Table VI-2

298 질병분류별
Benefits by Classification of 298

구 분 Division			5 ~ 9세					10세 ~	
			진료실인원 Patients	내원일수 Visits	급여일수 Reimbursed Days	진료비 Medical Expense	급여비 Benefit	진료실인원 Patients	내원일수 Visits
061	계 S.T		1	2	2	42	16	7	53
	입원 I.P		-	-	-	-	-	2	29
	외래 O.P		1	2	2	42	16	7	24
062	계 S.T		1	1	3	10	7	2	391
	입원 I.P		-	-	-	-	-	2	229
	외래 O.P		1	1	3	10	7	2	162
063	계 S.T		57	663	2,285	112,475	101,074	45	377
	입원 I.P		11	225	582	73,077	67,450	6	182
	외래 O.P		57	438	1,703	39,397	33,623	44	195
064	계 S.T		-	-	-	-	-	16	167
	입원 I.P		-	-	-	-	-	9	120
	외래 O.P		-	-	-	-	-	14	47
065	계 S.T		1	3	3	55	5	1	15
	입원 I.P		-	-	-	-	-	1	15
	외래 O.P		1	3	3	55	5	-	-
066	계 S.T		1	1	1	195	185	2	2
	입원 I.P		1	1	1	195	185	-	-
	외래 O.P		-	-	-	-	-	2	2
067	계 S.T		4	55	167	13,808	12,390	5	39
	입원 I.P		2	20	57	10,782	9,688	1	26
	외래 O.P		4	35	110	3,026	2,702	5	13
068	계 S.T		35	467	668	237,155	229,351	32	299
	입원 I.P		11	189	223	191,489	190,377	11	82
	외래 O.P		34	278	445	45,667	38,974	29	217
069	계 S.T		62	3,333	6,644	902,095	832,906	147	7,171
	입원 I.P		39	2,398	4,099	796,132	733,253	83	4,780
	외래 O.P		56	935	2,545	105,962	99,653	140	2,391
070	계 S.T		9	10	13	952	726	12	27
	입원 I.P		1	1	4	718	574	-	-
	외래 O.P		8	9	9	234	152	12	27
071	계 S.T		13	126	275	24,155	22,192	13	74
	입원 I.P		4	75	157	20,929	19,483	3	20
	외래 O.P		13	51	118	3,226	2,709	13	54
072	계 S.T		120	3,926	10,046	940,770	883,870	140	4,168
	입원 I.P		47	2,254	4,427	741,388	701,676	59	2,171
	외래 O.P		116	1,672	5,619	199,382	182,194	136	1,997
073	계 S.T		-	-	-	-	-	2	2
	입원 I.P		-	-	-	-	-	-	-
	외래 O.P		-	-	-	-	-	2	2
074	계 S.T		-	-	-	-	-	-	-
	입원 I.P		-	-	-	-	-	-	-
	외래 O.P		-	-	-	-	-	-	-
075	계 S.T		1	5	5	327	311	-	-
	입원 I.P		-	-	-	-	-	-	-
	외래 O.P		1	5	5	327	311	-	-
076	계 S.T		22	706	1,071	290,717	260,974	58	905
	입원 I.P		8	529	699	265,504	237,756	24	609
	외래 O.P		21	177	372	25,213	23,218	53	296
077	계 S.T		1	10	76	2,142	2,036	1	1
	입원 I.P		-	-	-	-	-	-	-
	외래 O.P		1	10	76	2,142	2,036	1	1
078	계 S.T		35	146	224	17,362	13,515	21	149
	입원 I.P		3	16	23	4,747	4,457	2	49
	외래 O.P		34	130	201	12,615	9,058	21	100
079	계 S.T		1	15	15	1,421	1,351	7	29
	입원 I.P		-	-	-	-	-	2	13
	외래 O.P		1	15	15	1,421	1,351	6	16
080	계 S.T		116	1,228	3,316	277,655	252,414	106	605
	입원 I.P		22	529	1,226	198,589	184,180	8	135
	외래 O.P		115	699	2,090	79,066	68,235	105	470

주 : 수진기준 (한의분류 제외, 급여일수, 진료비와 급여비는 약국포함)

연령별 급여현황(총계) <계속> Disease Categories by Age(Total) <Cont'd>

(단위 : 명, 일, 천원)
Unit : Person, Day, KRW 1,000

14세			15 ~ 19세				
급여일수 Reimbursed Days	진료비 Medical Expense	급여비 Benefit	진료실인원 Patients	내원일수 Visits	급여일수 Reimbursed Days	진료비 Medical Expense	급여비 Benefit
67	12,244	11,097	16	555	1,582	163,028	152,516
29	10,813	9,740	10	375	724	121,987	114,117
38	1,431	1,358	16	180	858	41,041	38,399
848	145,692	130,191	2	206	331	48,972	45,764
545	120,558	105,425	1	95	131	32,557	30,163
303	25,133	24,766	2	111	200	16,416	15,601
1,484	281,465	263,503	52	772	3,123	153,294	141,286
312	257,340	243,774	8	276	728	84,574	79,142
1,172	24,124	19,729	52	496	2,395	68,720	62,145
477	55,508	51,367	24	192	516	73,685	66,794
245	51,397	48,068	10	126	235	64,117	58,257
232	4,111	3,300	20	66	281	9,569	8,537
15	2,946	2,735	5	45	262	16,551	15,613
15	2,946	2,735	2	19	31	6,716	6,318
-	-	-	5	26	231	9,836	9,295
5	41	28	1	1	1	12	10
-	-	-	-	-	-	-	-
5	41	28	1	1	1	12	10
102	8,603	7,976	24	215	824	65,972	61,831
89	7,305	6,810	7	77	163	51,413	48,461
13	1,298	1,167	22	138	661	14,558	13,370
995	77,205	69,752	46	1,142	3,019	369,660	350,957
137	55,909	51,895	23	558	1,071	262,104	248,566
858	21,296	17,858	44	584	1,948	107,556	102,391
13,292	1,774,704	1,648,954	367	12,774	27,388	3,841,970	3,580,307
8,191	1,511,053	1,402,180	158	8,163	13,910	3,200,017	2,981,889
5,101	263,651	246,774	361	4,611	13,478	641,953	598,418
43	747	415	16	65	108	14,530	13,391
-	-	-	2	9	14	1,697	1,473
43	747	415	15	56	94	12,833	11,919
115	8,567	7,425	26	180	360	29,139	26,747
35	4,561	3,831	8	72	107	18,992	17,530
80	4,006	3,594	25	108	253	10,147	9,217
11,031	1,077,495	994,691	204	5,264	13,908	1,649,076	1,510,984
4,952	733,935	684,213	77	3,102	5,852	1,280,295	1,177,688
6,079	343,559	310,478	199	2,162	8,056	368,782	333,295
2	33	16	11	44	520	11,091	9,458
-	-	-	2	12	24	6,475	5,191
2	33	16	10	32	496	4,616	4,266
-	-	-	4	70	479	7,363	6,103
-	-	-	1	45	53	5,221	4,689
-	-	-	4	25	426	2,142	1,414
-	-	-	7	62	575	10,829	9,762
-	-	-	2	16	28	4,931	4,155
-	-	-	7	46	547	5,898	5,607
1,441	210,799	192,325	244	2,382	6,932	418,068	377,527
964	174,993	159,974	44	1,168	2,012	278,889	254,451
477	35,806	32,351	237	1,214	4,920	139,180	123,077
1	18	14	3	224	505	109,001	85,287
-	-	-	2	157	312	92,648	69,757
1	18	14	3	67	193	16,353	15,530
800	21,762	18,664	50	463	1,067	108,092	98,484
109	13,891	12,627	8	212	381	72,817	67,947
691	7,870	6,037	50	251	686	35,275	30,537
50	5,573	4,939	12	33	89	5,694	5,330
34	3,911	3,674	2	7	24	2,538	2,402
16	1,663	1,265	11	26	65	3,156	2,928
3,420	129,983	110,015	83	459	4,447	98,872	85,015
368	60,691	56,382	5	118	158	56,643	53,034
3,052	69,291	53,634	83	341	4,289	42,230	31,981

Note : Based on the Treatment Month (excluding herbal medicine,including pharmacy in Treatment Days Treatment Amount and Benefit Amount)

제Ⅵ-2 표
Table VI-2

298 질병분류별
Benefits by Classification of 298

구 분 Division			20 ~ 24세					25세 ~	
			진료실인원 Patients	내원일수 Visits	급여일수 Reimbursed Days	진료비 Medical Expense	급여비 Benefit	진료실인원 Patients	내원일수 Visits
061	계 S.T		52	1,289	3,629	410,901	380,499	133	2,874
	입원 I.P		26	784	1,337	279,035	256,419	57	1,735
	외래 O.P		48	505	2,292	131,866	124,080	125	1,139
062	계 S.T		48	1,237	4,061	445,811	417,827	115	2,606
	입원 I.P		18	723	1,615	311,714	291,374	52	1,577
	외래 O.P		47	514	2,446	134,097	126,453	107	1,029
063	계 S.T		45	675	4,865	269,682	253,763	88	1,542
	입원 I.P		9	405	885	212,839	201,134	31	900
	외래 O.P		45	270	3,980	56,843	52,629	83	642
064	계 S.T		20	245	781	84,363	77,264	35	537
	입원 I.P		7	161	400	71,232	65,361	12	353
	외래 O.P		18	84	381	13,131	11,903	34	184
065	계 S.T		12	104	624	38,355	35,998	20	303
	입원 I.P		3	41	73	15,133	13,760	6	217
	외래 O.P		12	63	551	23,221	22,237	17	86
066	계 S.T		6	20	53	5,203	4,895	1	1
	입원 I.P		2	9	25	4,418	4,176	-	-
	외래 O.P		6	11	28	785	719	1	1
067	계 S.T		50	826	2,096	204,472	189,761	84	1,259
	입원 I.P		15	499	749	148,963	138,997	29	580
	외래 O.P		46	327	1,347	55,509	50,764	78	679
068	계 S.T		95	1,823	5,563	585,420	550,113	96	1,671
	입원 I.P		31	945	1,958	406,158	382,154	33	833
	외래 O.P		90	878	3,605	179,262	167,959	92	838
069	계 S.T		389	9,264	21,618	2,214,044	2,053,658	272	4,035
	입원 I.P		116	6,070	9,428	1,820,262	1,699,932	52	2,295
	외래 O.P		378	3,194	12,190	393,782	353,726	268	1,740
070	계 S.T		31	367	1,024	78,964	73,183	29	303
	입원 I.P		8	167	263	48,333	45,217	7	50
	외래 O.P		30	200	761	30,631	27,966	29	253
071	계 S.T		58	495	1,811	74,325	69,531	87	641
	입원 I.P		22	143	325	41,831	39,252	22	250
	외래 O.P		55	352	1,486	32,494	30,279	86	391
072	계 S.T		265	5,514	15,442	1,393,826	1,301,375	249	4,558
	입원 I.P		97	2,812	5,839	872,142	812,952	74	2,426
	외래 O.P		251	2,702	9,603	521,684	488,424	242	2,132
073	계 S.T		65	1,884	9,389	441,782	401,987	397	10,923
	입원 I.P		26	633	1,013	193,104	167,371	163	3,430
	외래 O.P		65	1,251	8,376	248,678	234,616	394	7,493
074	계 S.T		19	120	265	20,600	18,613	207	3,921
	입원 I.P		7	39	95	8,460	7,351	74	1,857
	외래 O.P		16	81	170	12,140	11,262	201	2,064
075	계 S.T		30	388	2,819	90,581	83,798	115	1,623
	입원 I.P		13	209	437	65,363	60,276	54	654
	외래 O.P		30	179	2,382	25,217	23,521	114	969
076	계 S.T		449	3,564	13,978	724,959	655,295	537	4,699
	입원 I.P		67	1,637	2,910	474,520	433,592	91	2,428
	외래 O.P		438	1,927	11,068	250,439	221,704	527	2,271
077	계 S.T		6	19	119	3,327	2,433	11	56
	입원 I.P		2	9	60	1,865	1,645	2	21
	외래 O.P		4	10	59	1,462	787	10	35
078	계 S.T		135	2,134	5,481	399,902	369,957	274	2,962
	입원 I.P		48	1,032	2,009	263,861	246,064	68	1,287
	외래 O.P		133	1,102	3,472	136,041	123,893	270	1,675
079	계 S.T		23	429	851	95,251	87,715	38	404
	입원 I.P		11	289	526	78,248	72,737	17	172
	외래 O.P		23	140	325	17,003	14,977	36	232
080	계 S.T		87	825	3,369	246,744	225,214	133	1,107
	입원 I.P		22	353	642	143,919	132,830	29	626
	외래 O.P		85	472	2,727	102,825	92,385	131	481

주 : 수진기준 (한의분류 제외, 급여일수, 진료비와 급여비는 약국포함)

연령별 급여현황(총계) <계속>

Disease Categories by Age(Total) <Cont'd>

(단위 : 명, 일, 천원)
Unit : Person, Day, KRW 1,000

29세			30 ~ 34세				
급여일수 Reimbursed Days	진료비 Medical Expense	급여비 Benefit	진료실인원 Patients	내원일수 Visits	급여일수 Reimbursed Days	진료비 Medical Expense	급여비 Benefit
9,009	992,137	924,881	408	7,796	25,026	2,424,400	2,252,909
4,015	760,013	707,720	158	4,392	10,085	1,771,548	1,642,466
4,994	232,124	217,160	392	3,404	14,941	652,852	610,443
9,345	840,229	789,596	392	6,108	20,691	1,811,097	1,685,512
3,330	618,625	579,265	134	2,630	5,898	1,119,613	1,040,556
6,015	221,604	210,331	378	3,478	14,793	691,484	644,956
8,866	525,078	486,484	273	5,399	41,042	1,860,524	1,733,608
2,286	326,191	302,996	120	3,169	7,604	1,256,954	1,174,603
6,580	198,887	183,488	259	2,230	33,438	603,570	559,006
1,944	157,179	141,940	90	2,110	6,759	537,316	495,737
806	131,945	120,364	42	1,535	2,657	420,899	388,343
1,138	25,234	21,576	83	575	4,102	116,418	107,395
1,279	93,350	87,360	78	785	4,913	266,697	247,663
439	55,783	52,137	24	339	590	115,651	105,929
840	37,567	35,224	71	446	4,323	151,046	141,734
1	14	13	7	111	441	41,373	38,786
-	-	-	3	32	71	16,731	15,371
1	14	13	7	79	370	24,642	23,415
5,100	468,837	439,413	206	5,603	20,142	1,671,206	1,564,301
1,061	197,376	184,161	103	3,096	5,873	921,913	858,013
4,039	271,462	255,252	200	2,507	14,269	749,292	706,288
5,557	574,276	537,661	154	2,490	9,023	677,401	627,675
1,683	423,625	397,602	56	1,251	2,754	463,823	430,950
3,874	150,651	140,059	149	1,239	6,269	213,578	196,725
12,941	909,719	826,793	255	3,837	9,120	737,333	663,158
3,583	669,875	613,297	60	1,987	3,525	529,218	475,448
9,358	239,845	213,497	250	1,850	5,595	208,115	187,711
789	59,766	54,892	64	1,106	2,746	286,851	267,570
86	18,205	16,556	19	702	1,115	191,493	178,845
703	41,561	38,336	63	404	1,631	95,358	88,724
1,543	124,916	115,420	148	1,113	1,931	201,733	188,120
440	70,090	64,936	33	367	680	103,981	96,814
1,103	54,827	50,484	147	746	1,251	97,751	91,307
13,423	1,190,220	1,111,016	336	7,085	19,677	1,708,917	1,596,272
5,082	772,768	722,058	120	3,873	7,216	1,111,038	1,037,389
8,341	417,451	388,958	319	3,212	12,461	597,879	558,883
75,914	2,888,392	2,656,100	1,992	53,257	376,531	13,501,276	12,493,396
8,054	1,193,410	1,051,597	745	17,608	34,692	4,929,885	4,389,780
67,860	1,694,982	1,604,503	1,982	35,649	341,839	8,571,391	8,103,616
14,941	891,354	826,951	1,060	16,916	67,536	3,922,432	3,628,218
4,014	600,440	552,561	312	7,523	16,327	2,489,626	2,286,619
10,927	290,913	274,390	1,051	9,393	51,209	1,432,806	1,341,599
14,273	453,773	422,212	336	3,852	35,644	792,702	729,809
1,745	287,898	267,031	113	1,395	3,855	437,427	399,249
12,528	165,875	155,181	332	2,457	31,789	355,275	330,560
19,286	1,037,489	950,169	832	8,469	41,473	1,751,215	1,596,381
4,775	746,738	692,391	168	4,148	9,336	1,221,351	1,121,621
14,511	290,752	257,778	815	4,321	32,137	529,864	474,760
1,085	13,339	11,667	16	93	1,020	27,968	25,834
35	5,479	5,107	2	49	144	20,233	19,117
1,050	7,860	6,561	16	44	876	7,735	6,717
7,861	570,192	518,182	307	2,722	10,642	487,216	447,082
2,510	346,918	315,551	59	987	2,131	246,141	228,767
5,351	223,274	202,630	305	1,735	8,511	241,076	218,315
1,362	80,348	72,948	107	862	3,667	145,927	130,254
522	54,702	50,744	27	327	644	75,215	68,854
840	25,646	22,204	105	535	3,023	70,711	61,400
2,306	226,625	203,013	354	2,797	9,778	761,880	695,527
1,116	157,493	142,824	103	1,213	2,194	456,934	417,109
1,190	69,132	60,189	347	1,584	7,584	304,946	278,418

Note : Based on the Treatment Month (excluding herbal medicine,including pharmacy in Treatment Days Treatment Amount and Benefit Amount)

제Ⅵ-2 표
Table VI-2

298 질병분류별
Benefits by Classification of 298

구 분 Division			35 ~ 39세					40세 ~	
			진료실인원 Patients	내원일수 Visits	급여일수 Reimbursed Days	진료비 Medical Expense	급여비 Benefit	진료실인원 Patients	내원일수 Visits
061	계 S.T		900	17,002	55,022	5,057,555	4,688,704	1,885	33,427
	입원 I.P		301	9,913	18,737	3,546,699	3,280,417	611	19,512
	외래 O.P		872	7,089	36,285	1,510,856	1,408,288	1,822	13,915
062	계 S.T		898	16,732	58,642	4,505,906	4,180,259	1,864	33,788
	입원 I.P		307	8,079	15,684	2,533,366	2,331,158	558	16,321
	외래 O.P		871	8,653	42,958	1,972,540	1,849,101	1,814	17,467
063	계 S.T		651	14,247	116,441	5,226,475	4,856,320	1,672	39,203
	입원 I.P		313	8,077	18,469	3,353,874	3,129,948	857	24,728
	외래 O.P		613	6,170	97,972	1,872,601	1,726,373	1,586	14,475
064	계 S.T		150	3,282	13,582	956,019	890,003	334	10,523
	입원 I.P		66	2,056	4,656	681,866	635,366	162	7,186
	외래 O.P		140	1,226	8,926	274,154	254,637	313	3,337
065	계 S.T		190	3,032	16,746	1,124,268	1,052,879	359	7,711
	입원 I.P		54	1,649	2,606	485,729	449,893	146	4,901
	외래 O.P		179	1,383	14,140	638,538	602,987	336	2,810
066	계 S.T		29	215	893	60,260	55,805	73	806
	입원 I.P		5	20	81	8,457	7,385	16	147
	외래 O.P		29	195	812	51,803	48,420	71	659
067	계 S.T		452	10,906	49,964	3,924,069	3,675,312	1,098	29,551
	입원 I.P		227	6,039	12,398	2,068,894	1,923,213	529	17,928
	외래 O.P		422	4,867	37,566	1,855,174	1,752,099	1,039	11,623
068	계 S.T		208	3,775	12,344	898,835	831,097	306	6,002
	입원 I.P		72	1,635	3,543	559,649	515,511	98	3,009
	외래 O.P		198	2,140	8,801	339,186	315,586	289	2,993
069	계 S.T		272	4,566	12,888	1,040,839	956,729	275	4,548
	입원 I.P		79	2,912	4,986	801,251	739,860	80	3,072
	외래 O.P		261	1,654	7,902	239,589	216,869	259	1,476
070	계 S.T		90	854	3,042	170,753	157,777	123	2,100
	입원 I.P		20	216	464	71,866	66,029	35	855
	외래 O.P		90	638	2,578	98,887	91,748	122	1,245
071	계 S.T		182	1,672	3,727	258,490	237,319	308	2,819
	입원 I.P		48	801	1,242	169,700	156,669	81	1,304
	외래 O.P		178	871	2,485	88,790	80,650	305	1,515
072	계 S.T		380	7,496	19,580	1,724,314	1,608,589	567	12,339
	입원 I.P		129	4,167	7,573	1,082,218	1,006,176	208	7,095
	외래 O.P		367	3,329	12,007	642,097	602,412	531	5,244
073	계 S.T		5,530	141,160	1,130,604	34,374,333	31,667,887	13,903	333,213
	입원 I.P		1,918	48,603	94,962	12,683,882	11,224,458	4,319	128,789
	외래 O.P		5,496	92,557	1,035,642	21,690,450	20,443,430	13,835	204,424
074	계 S.T		1,750	28,048	119,287	5,911,481	5,436,253	2,574	37,908
	입원 I.P		475	12,710	24,258	3,566,799	3,256,353	611	16,805
	외래 O.P		1,729	15,338	95,029	2,344,682	2,179,900	2,544	21,103
075	계 S.T		583	7,164	51,460	1,479,275	1,346,085	956	11,910
	입원 I.P		175	2,981	7,284	879,551	793,508	242	5,219
	외래 O.P		574	4,183	44,176	599,724	552,577	944	6,691
076	계 S.T		994	13,317	81,101	2,736,187	2,509,842	1,438	27,984
	입원 I.P		206	7,147	15,878	1,950,891	1,799,367	430	18,273
	외래 O.P		972	6,170	65,223	785,296	710,475	1,387	9,711
077	계 S.T		26	67	505	10,749	8,938	109	705
	입원 I.P		6	16	106	4,064	3,486	12	332
	외래 O.P		23	51	399	6,685	5,452	108	373
078	계 S.T		311	2,165	6,380	385,146	351,451	218	1,236
	입원 I.P		52	561	1,288	160,594	149,964	37	300
	외래 O.P		311	1,604	5,092	224,552	201,487	217	936
079	계 S.T		236	2,022	9,808	389,095	354,505	481	5,389
	입원 I.P		72	735	1,713	207,536	191,783	163	2,368
	외래 O.P		228	1,287	8,095	181,559	162,722	466	3,021
080	계 S.T		825	6,920	25,023	1,739,219	1,583,408	1,400	12,402
	입원 I.P		209	3,102	5,127	935,970	848,515	320	5,963
	외래 O.P		804	3,818	19,896	803,249	734,893	1,383	6,439

주 : 수진기준 (환의분류 제외, 급여일수, 진료비와 급여비는 약국포함)

연령별 급여현황(총계) <계속>

Disease Categories by Age(Total) <Cont'd>

(단위 : 명, 일, 천원)
Unit : Person, Day, KRW 1,000

44세			45세 ~ 49세				
급여일수 Reimbursed Days	진료비 Medical Expense	급여비 Benefit	진료실인원 Patients	내원일수 Visits	급여일수 Reimbursed Days	진료비 Medical Expense	급여비 Benefit
110,574	9,441,876	8,741,389	3,375	59,054	203,135	16,032,930	14,816,189
37,172	6,464,876	5,971,267	1,088	34,869	66,993	11,007,762	10,141,251
73,402	2,976,999	2,770,123	3,274	24,185	136,142	5,025,168	4,674,937
117,928	8,554,717	7,949,802	3,106	66,893	235,515	17,125,533	15,890,128
31,980	4,874,632	4,514,133	1,046	35,794	69,597	10,548,136	9,748,761
85,948	3,680,085	3,435,669	3,036	31,099	165,918	6,577,397	6,141,367
334,050	14,316,111	13,348,492	3,443	81,268	733,281	30,251,108	28,228,180
58,360	9,780,180	9,150,914	1,776	50,552	111,984	20,167,186	18,875,513
275,690	4,535,931	4,197,578	3,288	30,716	621,297	10,083,922	9,352,666
42,323	2,683,588	2,495,838	554	19,941	73,960	4,690,402	4,370,037
14,350	1,997,886	1,856,706	314	13,278	25,204	3,265,211	3,033,993
27,973	685,702	639,132	511	6,663	48,756	1,425,191	1,336,044
36,256	2,464,606	2,297,204	695	14,342	69,581	4,425,199	4,122,770
9,111	1,510,365	1,401,525	297	8,742	15,239	2,568,067	2,376,324
27,145	954,241	895,679	644	5,600	54,342	1,857,132	1,746,446
2,810	189,033	176,325	136	1,887	8,952	436,073	404,180
327	39,516	36,946	47	703	1,536	221,144	203,712
2,483	149,517	139,378	129	1,184	7,416	214,929	200,468
125,761	9,615,919	9,004,550	2,122	61,024	272,506	19,192,344	17,921,202
33,860	5,288,386	4,910,586	1,039	36,331	63,851	9,720,401	8,978,599
91,901	4,327,533	4,093,964	2,029	24,693	208,655	9,471,943	8,942,603
21,745	1,323,435	1,221,565	409	8,317	28,116	2,088,524	1,940,330
5,022	723,321	661,168	143	4,235	7,560	1,321,190	1,219,934
16,723	600,114	560,397	394	4,082	20,556	767,335	720,396
12,925	1,083,515	996,271	302	6,088	16,836	1,335,057	1,228,026
4,602	848,891	784,814	92	4,440	6,395	992,601	913,746
8,323	234,624	211,457	285	1,648	10,441	342,456	314,280
5,568	500,216	467,436	215	4,890	13,173	1,042,420	972,363
1,295	221,227	205,247	76	2,616	4,587	608,496	565,443
4,273	278,989	262,189	209	2,274	8,586	433,924	406,920
6,979	476,586	441,120	416	2,858	8,002	437,401	404,755
2,174	336,724	313,540	105	785	1,643	217,086	202,618
4,805	139,862	127,579	403	2,073	6,359	220,316	202,137
36,249	3,040,179	2,843,378	660	13,555	43,617	3,424,231	3,189,457
12,478	1,906,716	1,778,203	227	7,957	13,371	2,087,381	1,935,115
23,771	1,133,462	1,065,175	621	5,598	30,246	1,336,850	1,254,343
3,037,321	73,598,497	67,580,962	22,688	511,191	5,093,909	105,407,760	96,723,541
224,862	28,268,256	24,989,487	6,248	208,898	350,454	40,119,768	35,675,939
2,812,459	45,330,241	42,591,475	22,559	302,293	4,743,455	65,287,992	61,047,602
214,346	7,984,392	7,353,871	3,340	47,742	305,997	9,615,290	8,834,760
33,177	4,816,545	4,421,699	678	20,765	37,717	5,422,267	4,975,878
181,169	3,167,846	2,932,172	3,301	26,977	268,280	4,193,023	3,858,882
85,304	2,367,391	2,151,531	1,492	19,823	135,835	3,954,580	3,608,667
10,326	1,446,093	1,304,280	392	9,224	17,620	2,466,596	2,232,243
74,978	921,298	847,251	1,466	10,599	118,215	1,487,984	1,376,424
149,674	5,925,949	5,441,039	2,189	51,810	235,970	10,836,772	9,961,618
36,650	4,588,201	4,227,002	762	35,673	69,788	8,326,347	7,644,728
113,024	1,337,748	1,214,037	2,123	16,137	166,182	2,510,424	2,316,890
5,642	161,559	149,561	338	3,094	25,834	682,102	632,870
811	81,825	75,934	58	1,516	2,380	242,495	221,075
4,831	79,734	73,627	328	1,578	23,454	439,607	411,795
4,487	276,545	246,758	131	969	3,648	165,209	149,638
621	142,525	133,107	23	296	636	74,854	69,464
3,866	134,020	113,652	129	673	3,012	90,355	80,174
25,438	1,092,611	1,006,678	738	8,322	51,915	1,770,346	1,638,923
4,787	634,809	589,358	237	3,705	7,730	1,053,625	980,928
20,651	457,802	417,320	719	4,617	44,185	716,720	657,995
51,932	3,198,881	2,916,525	2,070	19,202	103,947	5,406,036	4,950,900
9,487	1,624,587	1,470,336	502	8,891	14,554	2,557,551	2,327,117
42,445	1,574,294	1,446,189	2,031	10,311	89,393	2,848,485	2,623,784

Note : Based on the Treatment Month (excluding herbal medicine,including pharmacy in Treatment Days Treatment Amount and Benefit Amount)

제Ⅵ-2 표
Table VI-2

298 질병분류별
Benefits by Classification of 298

구 분 Division			50 ~ 54세					55세 ~	
			진료실인원 Patients	내원일수 Visits	급여일수 Reimbursed Days	진료비 Medical Expense	급여비 Benefit	진료실인원 Patients	내원일수 Visits
061	계 S.T		6,437	109,425	400,548	29,442,789	27,152,182	10,466	158,540
	입원 I.P		2,034	65,121	129,215	20,345,285	18,691,849	2,891	89,749
	외래 O.P		6,196	44,304	271,333	9,097,504	8,460,333	10,144	68,791
062	계 S.T		5,806	116,517	427,233	29,198,848	27,018,739	8,548	157,295
	입원 I.P		1,867	62,439	119,490	18,056,109	16,640,173	2,542	81,792
	외래 O.P		5,640	54,078	307,743	11,142,738	10,378,565	8,335	75,503
063	계 S.T		6,848	152,885	1,552,752	60,701,598	56,629,178	10,778	244,513
	입원 I.P		3,463	92,403	212,312	38,657,524	36,208,794	5,465	145,444
	외래 O.P		6,526	60,482	1,340,440	22,044,075	20,420,384	10,297	99,069
064	계 S.T		1,008	41,321	145,972	9,997,152	9,308,248	1,632	67,062
	입원 I.P		644	29,342	54,358	7,142,795	6,626,657	1,056	46,510
	외래 O.P		916	11,979	91,614	2,854,357	2,681,591	1,503	20,552
065	계 S.T		1,386	32,751	153,867	9,335,845	8,686,288	2,271	57,460
	입원 I.P		588	20,860	35,772	6,146,722	5,696,122	1,010	36,660
	외래 O.P		1,274	11,891	118,095	3,189,123	2,990,166	2,094	20,800
066	계 S.T		368	6,444	26,353	1,505,478	1,404,671	847	15,550
	입원 I.P		107	2,768	4,539	729,720	5,696,262	253	6,831
	외래 O.P		357	3,676	21,814	775,758	729,408	822	8,719
067	계 S.T		4,308	125,337	538,475	37,493,892	34,970,898	7,714	230,243
	입원 I.P		2,169	76,372	138,057	21,529,341	19,904,051	3,749	140,848
	외래 O.P		4,104	48,965	400,418	15,964,551	15,066,847	7,405	89,395
068	계 S.T		516	11,429	43,024	2,673,737	2,486,539	645	13,685
	입원 I.P		175	6,373	12,784	1,733,841	1,606,323	227	7,241
	외래 O.P		493	5,056	30,240	939,895	880,216	617	6,444
069	계 S.T		389	6,061	20,855	1,407,520	1,299,581	406	6,673
	입원 I.P		121	3,829	6,693	1,075,119	994,857	139	3,923
	외래 O.P		356	2,232	14,162	332,401	304,725	373	2,750
070	계 S.T		274	5,141	17,698	1,012,864	943,823	382	7,356
	입원 I.P		87	1,900	3,283	435,031	401,429	133	3,600
	외래 O.P		268	3,241	14,415	577,834	542,394	372	3,756
071	계 S.T		684	5,128	13,263	750,626	694,007	995	9,112
	입원 I.P		152	1,658	2,798	394,039	364,543	264	3,383
	외래 O.P		666	3,470	10,465	356,588	329,464	972	5,729
072	계 S.T		867	20,079	66,982	4,640,423	4,308,471	1,077	23,796
	입원 I.P		340	12,263	21,929	2,877,122	2,653,227	443	13,548
	외래 O.P		823	7,816	45,053	1,763,301	1,655,244	1,012	10,248
073	계 S.T		28,190	575,380	6,033,210	116,648,692	106,526,456	26,385	494,142
	입원 I.P		6,415	259,364	414,983	44,122,710	39,398,307	5,261	220,455
	외래 O.P		28,052	316,016	5,618,227	72,525,982	67,128,149	26,253	273,687
074	계 S.T		3,869	60,391	424,653	11,929,397	10,928,586	3,946	57,030
	입원 I.P		816	29,718	52,423	7,286,943	6,700,913	755	27,495
	외래 O.P		3,823	30,673	372,230	4,642,454	4,227,673	3,892	29,535
075	계 S.T		2,345	34,725	212,486	6,392,831	5,815,958	3,034	45,316
	입원 I.P		588	18,406	32,757	3,979,105	3,581,234	756	22,861
	외래 O.P		2,303	16,319	179,729	2,413,726	2,234,725	2,993	22,455
076	계 S.T		2,628	82,941	343,901	16,816,752	15,505,671	2,720	82,411
	입원 I.P		1,086	58,076	116,349	13,152,298	12,111,755	1,061	57,585
	외래 O.P		2,531	24,865	227,552	3,664,455	3,393,916	2,630	24,826
077	계 S.T		1,039	11,581	106,853	2,796,141	2,609,367	3,165	34,764
	입원 I.P		256	4,572	8,749	1,044,750	961,791	788	12,945
	외래 O.P		1,013	7,009	98,104	1,751,391	1,647,577	3,105	21,819
078	계 S.T		116	845	3,609	131,524	117,984	112	1,179
	입원 I.P		24	280	542	63,021	58,040	29	463
	외래 O.P		113	565	3,067	68,503	59,944	105	716
079	계 S.T		1,379	15,078	106,028	3,189,730	2,934,637	2,634	32,420
	입원 I.P		463	6,089	13,182	1,808,179	1,680,120	922	14,766
	외래 O.P		1,336	8,989	92,846	1,381,551	1,254,516	2,558	17,654
080	계 S.T		2,821	28,139	162,476	7,662,459	7,021,023	4,209	46,629
	입원 I.P		678	13,778	22,106	3,754,202	3,426,364	1,141	22,904
	외래 O.P		2,757	14,361	140,370	3,908,257	3,594,659	4,114	23,725

주 : 수진기준 (한의분류 제외, 급여일수, 진료비와 급여비는 약국포함)

연령별 급여현황(총계) <계속>

Disease Categories by Age(Total) <Cont'd>

(단위 : 명, 일, 천원)

Unit : Person, Day, KRW 1,000

59세			60 ~ 64세				
급여일수 Reimbursed Days	진료비 Medical Expense	급여비 Benefit	진료실인원 Patients	내원일수 Visits	급여일수 Reimbursed Days	진료비 Medical Expense	급여비 Benefit
633,419	40,770,363	37,558,043	11,497	165,659	708,761	44,100,578	40,602,177
178,180	27,430,026	25,218,114	3,175	90,511	185,109	29,878,789	27,483,443
455,239	13,340,337	12,339,929	11,153	75,148	523,652	14,221,789	13,118,734
628,437	39,675,343	36,685,080	9,294	155,184	683,695	39,448,704	36,409,540
158,649	24,197,818	22,312,606	2,560	76,430	152,818	24,049,690	22,170,048
469,788	15,477,525	14,372,474	9,070	78,754	530,877	15,399,014	14,239,493
2,550,916	90,184,370	84,000,840	11,028	238,051	2,579,645	86,453,531	80,494,008
331,925	55,566,377	51,964,749	5,638	136,336	324,965	54,120,476	50,642,435
2,218,991	34,617,993	32,036,091	10,538	101,715	2,254,680	32,333,055	29,851,573
257,608	16,367,714	15,255,222	1,954	307,774	307,774	17,928,029	16,701,059
88,860	11,974,532	11,128,966	1,274	49,312	97,252	12,786,439	11,884,796
168,748	4,393,182	4,126,256	1,791	23,737	210,522	5,141,591	4,816,263
263,541	15,072,862	14,012,748	2,825	69,749	331,360	19,163,857	17,809,023
63,189	10,300,876	9,552,335	1,282	44,694	78,769	13,513,464	12,524,308
200,352	4,771,986	4,460,413	2,606	25,055	252,591	5,650,393	5,284,716
67,369	3,495,691	3,256,136	1,135	20,698	105,985	4,842,649	4,503,878
11,575	1,769,686	1,633,605	314	8,774	2,457,765	2,276,252	2,276,252
55,794	1,726,005	1,622,531	1,108	11,924	90,900	2,384,884	2,227,625
1,043,157	64,942,787	60,528,289	10,047	276,128	1,375,523	80,625,087	75,233,876
253,310	37,314,189	34,493,400	4,948	161,838	305,788	48,004,450	44,520,609
789,847	27,628,598	26,034,888	9,611	114,290	1,069,735	32,620,637	30,713,267
56,986	2,973,732	2,749,064	633	13,329	58,547	3,145,030	2,918,557
12,580	1,749,277	1,605,101	229	6,913	12,908	1,912,078	1,764,906
44,406	1,224,455	1,143,962	607	6,416	45,639	1,232,952	1,153,651
28,064	1,489,594	1,380,025	361	5,464	23,986	1,128,528	1,039,784
6,590	1,036,945	960,809	119	3,171	4,925	818,305	755,953
21,474	452,649	419,216	321	2,293	19,061	310,223	283,831
22,580	1,443,502	1,340,300	410	7,995	28,132	1,649,186	1,538,804
5,433	790,943	727,741	139	3,518	5,955	801,617	741,263
17,147	652,559	612,559	399	4,477	22,177	847,569	797,541
25,361	1,355,133	1,249,668	1,125	9,027	26,089	1,354,363	1,247,612
5,558	776,483	718,447	286	2,975	5,204	699,593	645,441
19,803	578,650	531,220	1,108	6,052	20,885	654,770	602,171
86,121	5,930,802	5,520,192	933	23,113	87,276	5,632,788	5,244,254
25,290	3,648,087	3,375,841	404	13,985	26,744	3,602,863	3,336,039
60,831	2,282,715	2,144,351	867	9,128	60,532	2,029,925	1,908,215
5,190,251	103,541,660	94,431,331	17,214	286,635	3,358,644	63,391,866	58,116,942
353,361	37,058,468	33,284,201	3,302	114,139	196,548	21,498,334	19,505,121
4,836,890	66,483,192	61,147,131	17,117	172,496	3,162,096	41,893,532	38,611,822
418,730	11,029,144	10,072,696	3,160	45,193	314,183	8,661,245	7,885,108
51,047	6,503,055	5,983,675	602	20,960	38,153	5,107,439	4,692,491
367,683	4,526,088	4,089,021	3,108	24,233	276,030	3,553,807	3,192,617
269,588	8,520,670	7,762,733	2,227	31,652	202,183	5,961,598	5,424,137
42,856	5,309,520	4,806,210	488	16,200	32,639	3,852,228	3,497,414
226,732	3,211,150	2,956,523	2,199	15,452	169,544	2,109,370	1,926,723
349,201	16,478,480	15,195,238	1,965	61,421	258,109	13,350,124	12,353,277
115,203	12,576,475	11,578,435	819	43,289	88,645	10,416,607	9,624,670
233,998	3,902,005	3,616,802	1,879	18,132	169,464	2,933,517	2,728,606
363,809	8,291,991	7,746,188	5,984	62,331	798,762	16,091,566	15,046,690
25,938	2,797,382	2,575,166	1,389	19,713	38,516	5,010,318	4,614,529
337,871	5,494,609	5,171,022	5,894	42,618	760,246	11,081,248	10,432,161
6,206	192,372	175,284	96	792	6,490	134,828	121,992
1,003	102,412	95,046	17	360	630	83,317	76,785
5,203	89,960	80,238	93	432	5,860	51,511	45,207
255,266	6,861,769	6,322,441	3,432	40,977	391,246	8,692,755	7,995,181
29,818	4,067,776	3,775,583	1,158	18,340	37,185	4,981,569	4,619,065
225,448	2,793,993	2,546,858	3,334	22,637	354,061	3,711,185	3,376,116
310,896	13,591,088	12,480,134	4,040	44,770	375,795	13,175,919	12,113,330
37,000	6,258,036	5,686,808	1,076	20,950	36,148	6,040,651	5,511,145
273,896	7,333,051	6,793,327	3,947	23,820	339,647	7,135,267	6,602,185

Note : Based on the Treatment Month (excluding herbal medicine,including pharmacy in Treatment Days Treatment Amount and Benefit Amount)

제Ⅵ－2 표
Table VI－2

298 질병분류별
Benefits by Classification of 298

구 분 Division	65 ~ 69세					70세 ~	
	진료실인원 Patients	내원일수 Visits	급여일수 Reimbursed Days	진료비 Medical Expense	급여비 Benefit	진료실인원 Patients	내원일수 Visits
061	계 S.T	12,902	175,625	825,494	46,622,550	12,642	183,608
	입원 I.P	3,445	93,822	198,267	32,100,638	3,690	103,329
	외래 O.P	12,495	81,803	627,227	14,521,912	12,147	80,279
062	계 S.T	9,641	151,125	722,404	38,311,301	9,179	141,058
	입원 I.P	2,563	72,499	145,565	23,380,875	2,608	70,837
	외래 O.P	9,405	78,626	576,839	14,930,426	8,873	70,221
063	계 S.T	10,293	219,506	2,298,053	72,028,244	9,064	198,761
	입원 I.P	5,440	124,904	296,985	45,362,700	5,100	119,624
	외래 O.P	9,793	94,602	2,001,068	26,665,545	8,471	79,137
064	계 S.T	2,203	81,178	346,895	20,614,209	2,350	84,637
	입원 I.P	1,487	54,001	98,366	14,910,498	1,615	59,497
	외래 O.P	1,989	27,177	248,529	5,703,711	2,083	25,140
065	계 S.T	3,418	80,351	395,532	22,749,430	3,820	93,382
	입원 I.P	1,584	51,600	92,770	16,877,609	1,933	64,894
	외래 O.P	3,125	28,751	302,762	5,871,821	3,416	28,488
066	계 S.T	1,344	23,602	116,460	4,963,812	1,361	23,584
	입원 I.P	355	10,264	16,840	2,591,323	361	11,383
	외래 O.P	1,309	13,338	99,620	2,372,489	1,320	12,201
067	계 S.T	12,218	323,005	1,696,637	93,460,223	13,666	359,958
	입원 I.P	5,962	187,730	347,493	57,113,765	7,125	217,440
	외래 O.P	11,610	135,275	1,349,144	36,346,458	12,747	142,518
068	계 S.T	579	10,543	47,618	2,524,657	468	10,624
	입원 I.P	213	4,860	9,453	1,455,700	171	5,722
	외래 O.P	549	5,683	38,165	1,068,957	441	4,902
069	계 S.T	350	6,120	21,978	1,318,620	342	6,742
	입원 I.P	110	4,459	5,852	1,042,058	127	4,788
	외래 O.P	310	1,661	16,126	276,562	293	1,954
070	계 S.T	378	7,687	24,752	1,605,506	420	8,837
	입원 I.P	131	3,693	6,313	949,485	161	4,933
	외래 O.P	370	3,994	18,439	656,021	405	3,904
071	계 S.T	1,387	11,511	30,855	1,683,546	1,650	13,559
	입원 I.P	410	4,111	6,837	915,274	461	4,840
	외래 O.P	1,364	7,400	24,018	768,273	1,621	8,719
072	계 S.T	898	20,289	85,338	5,145,514	801	18,526
	입원 I.P	364	12,275	23,233	3,372,038	355	11,216
	외래 O.P	833	8,014	62,105	1,773,476	724	7,310
073	계 S.T	11,446	169,313	2,319,657	39,524,972	7,363	99,666
	입원 I.P	2,071	56,887	106,452	12,463,552	1,376	32,133
	외래 O.P	11,381	112,426	2,213,205	27,061,420	7,307	67,533
074	계 S.T	2,278	30,254	209,827	5,886,037	1,758	26,201
	입원 I.P	397	13,663	25,209	3,442,956	374	11,914
	외래 O.P	2,247	16,591	184,618	2,443,081	1,709	14,287
075	계 S.T	1,367	20,685	124,354	3,936,769	799	11,816
	입원 I.P	340	11,109	22,289	2,603,519	205	5,497
	외래 O.P	1,330	9,576	102,065	1,333,250	774	6,319
076	계 S.T	1,412	37,696	190,082	9,029,857	1,129	31,637
	입원 I.P	608	24,703	58,172	6,652,852	532	21,635
	외래 O.P	1,367	12,993	131,910	2,377,005	1,064	10,002
077	계 S.T	10,574	113,376	1,592,455	28,325,297	14,514	154,130
	입원 I.P	2,225	34,345	66,181	8,414,433	2,608	46,367
	외래 O.P	10,464	79,031	1,526,274	19,910,864	14,332	107,763
078	계 S.T	75	1,025	5,682	187,963	98	901
	입원 I.P	26	566	866	121,237	25	436
	외래 O.P	71	459	4,816	66,726	91	465
079	계 S.T	4,263	53,945	551,384	11,065,306	4,993	66,734
	입원 I.P	1,431	24,113	47,742	6,279,366	1,802	32,303
	외래 O.P	4,145	29,832	503,642	4,785,939	4,825	34,431
080	계 S.T	3,955	46,819	452,289	13,949,232	3,523	44,223
	입원 I.P	1,121	21,120	36,953	6,243,308	1,119	22,243
	외래 O.P	3,860	25,699	415,336	7,705,925	3,391	21,980

주 : 수진기준 (한의분류 제외, 급여일수, 진료비와 급여비는 약국포함)

연령별 급여현황(총계) <계속>

Disease Categories by Age(Total) <Cont'd>

(단위 : 명, 일, 천원)

Unit : Person, Day, KRW 1,000

74세			75세이상				
급여일수 Reimbursed Days	진료비 Medical Expense	급여비 Benefit	진료실인원 Patients	내원일수 Visits	급여일수 Reimbursed Days	진료비 Medical Expense	급여비 Benefit
886,772	46,796,114	42,965,941	20,368	442,598	1,585,519	82,120,602	74,482,605
199,473	33,316,622	30,581,930	8,022	331,372	457,256	65,942,073	59,671,625
687,299	13,479,492	12,384,012	18,241	111,226	1,128,263	16,178,529	14,810,979
676,766	35,725,456	32,855,171	14,287	297,608	1,110,919	55,113,021	50,017,500
137,355	22,899,698	21,062,428	4,954	205,116	283,907	39,571,354	35,780,295
539,411	12,825,758	11,792,744	13,148	92,492	827,012	15,541,666	14,237,205
1,889,425	58,356,157	54,209,926	12,025	312,995	2,075,312	69,568,402	64,175,041
263,184	38,924,959	36,271,027	7,744	231,853	395,990	53,040,600	48,925,249
1,626,241	19,431,198	17,938,899	10,271	81,142	1,679,322	16,527,802	15,249,792
361,217	20,443,254	19,010,069	4,144	146,142	493,159	28,305,398	26,048,989
103,954	15,385,063	14,272,855	3,045	119,599	171,340	23,817,635	21,891,170
257,263	5,058,190	4,737,214	3,331	26,543	321,819	4,487,763	4,157,819
422,205	25,384,252	23,568,649	7,012	199,936	782,227	42,136,683	38,834,348
107,491	19,827,189	18,399,232	4,242	161,049	228,530	35,787,641	32,951,655
314,714	5,557,063	5,169,418	5,691	38,887	553,697	6,349,043	5,882,693
127,744	4,993,306	4,624,084	1,731	32,665	137,800	5,825,654	5,362,263
16,668	2,675,359	2,466,257	520	19,115	19,115	3,391,771	3,087,710
111,076	2,317,947	2,157,827	1,614	13,550	112,144	2,433,883	2,274,553
1,901,509	100,515,955	93,581,219	21,348	593,633	2,751,118	130,206,848	120,140,774
379,775	63,641,155	58,942,496	12,675	425,337	618,318	88,273,093	80,901,637
1,521,734	36,874,800	34,638,723	18,391	168,296	2,132,800	41,933,756	39,239,137
47,570	2,296,627	2,134,593	676	15,621	61,595	3,021,604	2,782,913
9,660	1,343,388	1,241,347	281	10,514	14,328	2,041,686	1,866,938
37,910	953,239	893,246	588	5,107	47,267	979,918	915,975
21,827	1,220,953	1,113,106	451	10,452	31,988	1,591,361	1,424,297
6,117	921,987	839,979	190	8,878	10,617	1,348,489	1,205,636
15,710	298,966	273,128	354	1,574	21,371	242,873	218,661
28,401	1,562,648	1,441,969	766	17,306	46,469	2,278,475	2,064,814
7,250	928,463	847,716	271	12,146	14,955	1,563,831	1,399,594
21,151	634,184	594,253	699	5,160	31,514	714,644	665,221
44,513	1,947,593	1,795,731	4,977	78,800	156,876	8,339,723	7,436,040
8,461	1,036,385	956,163	1,603	55,994	65,759	6,105,644	5,397,944
36,052	911,208	839,567	4,642	22,806	91,117	2,234,078	2,038,096
74,064	4,318,556	4,020,328	1,274	28,552	99,139	5,323,553	4,897,108
18,993	2,884,366	2,673,083	555	19,174	26,906	3,604,728	3,294,108
55,071	1,434,190	1,347,245	1,085	9,378	72,233	1,718,825	1,603,000
1,511,610	24,385,352	22,532,540	6,196	105,965	1,287,573	18,859,145	17,219,384
60,213	7,866,276	7,228,799	1,404	59,912	79,225	8,131,988	7,272,965
1,451,397	16,519,076	15,303,741	5,984	46,053	1,208,348	10,727,157	9,946,419
157,623	4,989,134	4,559,461	2,127	51,073	179,163	7,454,466	6,745,307
20,482	2,817,963	2,588,621	712	36,480	45,491	5,037,827	4,520,421
137,141	2,171,172	1,970,840	1,907	14,593	133,672	2,416,639	2,224,886
70,807	2,331,937	2,130,497	669	13,659	44,000	2,386,880	2,159,953
11,266	1,481,731	1,351,478	295	10,192	14,406	1,888,173	1,700,050
59,541	850,206	779,018	565	3,467	29,594	498,707	459,903
155,427	7,380,717	6,831,417	1,299	41,748	143,141	7,201,126	6,579,749
45,982	5,703,052	5,276,012	686	33,207	52,472	5,848,816	5,332,889
109,445	1,677,665	1,555,404	1,103	8,541	90,669	1,352,310	1,246,860
2,527,956	39,597,444	36,998,648	26,975	372,682	5,977,524	79,677,748	73,545,916
84,099	10,610,572	9,734,618	4,818	176,105	237,062	22,254,933	19,914,612
2,443,857	28,986,872	27,264,029	26,311	196,577	5,740,462	57,422,815	53,631,304
7,861	165,996	152,720	196	2,515	19,309	386,124	350,833
872	111,376	103,221	82	1,613	2,586	273,871	250,180
6,989	54,619	49,499	167	902	16,723	112,252	100,653
694,670	13,781,702	12,697,685	9,953	172,510	1,544,043	29,687,021	27,044,313
60,247	8,118,516	7,510,500	4,034	106,551	159,133	18,970,076	17,270,365
634,423	5,663,187	5,187,185	9,290	65,959	1,384,910	10,716,946	9,773,947
422,394	12,485,799	11,487,348	4,949	83,839	635,684	18,298,709	16,689,080
38,423	6,109,655	5,573,248	1,870	55,643	77,791	10,915,139	9,858,908
383,971	6,376,144	5,914,100	4,559	28,196	557,893	7,383,570	6,830,173

Note : Based on the Treatment Month (excluding herbal medicine,including pharmacy in Treatment Days Treatment Amount and Benefit Amount)

제Ⅵ-2 표
Table VI-2

298 질병분류별
Benefits by Classification of 298

구 분 Division			총 계 G.T					0세	
			진료실인원 Patients	내원일수 Visits	급여일수 Reimbursed Days	진료비 Medical Expense	급여비 Benefit	진료실인원 Patients	내원일수 Visits
081	계 S.T		1,241	15,137	49,286	2,894,554	2,645,801	10	382
	입원 I.P		240	5,799	12,383	1,613,412	1,488,464	7	223
	외래 O.P		1,212	9,338	36,903	1,281,142	1,157,337	10	159
082	계 S.T		10,340	368,186	1,620,825	85,857,829	79,031,854	7	208
	입원 I.P		4,319	267,567	365,954	61,274,440	56,121,978	6	175
	외래 O.P		9,099	100,619	1,254,871	24,583,389	22,909,876	4	33
083	계 S.T		1,988	52,872	212,615	8,435,454	7,691,277	-	-
	입원 I.P		618	41,814	52,339	6,766,046	6,149,923	-	-
	외래 O.P		1,668	11,058	160,276	1,669,409	1,541,354	-	-
084	계 S.T		351,093	2,147,197	96,085,775	375,572,384	331,787,828	34	1,157
	입원 I.P		46,516	635,788	1,291,148	196,641,145	176,383,956	26	793
	외래 O.P		343,520	1,511,409	94,794,627	178,931,238	155,403,872	31	364
085	계 S.T		1,945	31,657	133,897	8,271,554	7,685,623	-	-
	입원 I.P		538	15,416	30,415	5,107,538	4,748,160	-	-
	외래 O.P		1,870	16,241	103,482	3,164,016	2,937,463	-	-
086	계 S.T		21,109	502,465	2,107,683	176,038,372	164,272,271	2	5
	입원 I.P		7,820	312,518	575,664	133,791,089	124,813,883	1	4
	외래 O.P		20,065	189,947	1,532,019	42,247,283	39,458,388	1	1
087	계 S.T		17,647	528,572	3,542,828	293,659,646	275,097,879	9	936
	입원 I.P		6,936	349,554	525,770	194,649,793	181,519,001	9	789
	외래 O.P		16,660	179,018	3,017,058	99,009,853	93,578,878	8	147
088	계 S.T		11,274	295,406	1,819,908	122,281,880	114,717,924	9	103
	입원 I.P		4,382	166,756	292,134	60,726,648	56,506,288	6	73
	외래 O.P		10,595	128,650	1,527,774	61,555,232	58,211,636	8	30
089	계 S.T		29,604	116,157	775,771	12,322,770	10,843,610	-	-
	입원 I.P		5,021	19,691	47,849	5,998,339	5,302,206	-	-
	외래 O.P		29,234	96,466	727,922	6,324,431	5,541,404	-	-
090	계 S.T		312,920	666,033	1,612,467	29,921,126	19,302,977	1,297	1,940
	입원 I.P		4,278	16,421	40,129	2,891,479	2,304,213	32	110
	외래 O.P		311,600	649,612	1,572,338	27,029,647	16,998,764	1,283	1,830
091	계 S.T		248,946	481,724	1,187,103	25,623,633	16,067,259	-	-
	입원 I.P		27,998	55,180	133,254	9,506,131	7,516,242	-	-
	외래 O.P		244,755	426,544	1,053,849	16,117,502	8,551,016	-	-
092	계 S.T		308,263	827,335	4,860,080	151,030,806	114,550,195	1	1
	입원 I.P		49,242	262,036	450,838	126,162,597	101,341,619	-	-
	외래 O.P		302,361	565,299	4,409,242	24,868,209	13,208,576	1	1
093	계 S.T		88,545	255,792	1,128,237	51,236,476	38,373,730	28	67
	입원 I.P		17,103	90,558	147,689	42,324,801	33,835,891	2	17
	외래 O.P		85,545	165,234	980,548	8,911,675	4,537,839	28	50
094	계 S.T		17,856	42,118	231,213	7,162,166	4,498,030	11	48
	입원 I.P		1,573	9,767	21,562	2,909,167	2,255,291	4	33
	외래 O.P		17,287	32,351	209,651	4,252,998	2,242,739	10	15
095	계 S.T		16,801	140,745	1,359,884	31,746,210	28,679,515	14	124
	입원 I.P		3,222	80,439	125,027	23,248,531	21,230,500	3	88
	외래 O.P		15,923	60,306	1,234,857	8,497,679	7,449,014	12	36
096	계 S.T		1,152,672	3,772,666	30,673,496	589,367,579	461,441,363	2,782	9,566
	입원 I.P		131,058	990,780	2,040,043	296,196,864	251,558,424	292	2,584
	외래 O.P		1,117,709	2,781,886	28,633,453	293,170,716	209,882,939	2,741	6,982
097	계 S.T		364,079	761,249	15,627,622	38,622,668	25,998,937	3,744	5,116
	입원 I.P		5,921	39,110	103,598	5,586,171	4,298,827	32	138
	외래 O.P		361,011	722,139	15,524,024	33,036,497	21,700,110	3,719	4,978
098	계 S.T		171,114	432,621	5,547,317	81,071,984	66,451,612	1,082	1,982
	입원 I.P		7,929	89,776	163,636	30,155,460	25,635,273	57	336
	외래 O.P		167,122	342,845	5,383,681	50,916,524	40,816,339	1,063	1,646
099	계 S.T		83,324	345,918	2,638,314	211,720,598	185,963,526	622	3,099
	입원 I.P		8,541	88,832	158,015	40,404,806	34,943,462	242	1,788
	외래 O.P		80,131	257,086	2,480,299	171,315,792	151,020,064	567	1,311
100	계 S.T		3,783	27,279	364,192	4,223,636	3,616,820	16	278
	입원 I.P		536	7,400	20,983	2,119,080	1,849,918	6	243
	외래 O.P		3,670	19,879	343,209	2,104,556	1,766,902	14	35

주 : 수진기준 (한의분류 제외, 급여일수, 진료비와 급여비는 약국포함)

연령별 급여현황(총계) <계속>

Disease Categories by Age(Total) <Cont'd>

(단위 : 명, 일, 천원)

Unit : Person, Day, KRW 1,000

0Age			1 ~ 4세				
급여일수 Reimbursed Days	진료비 Medical Expense	급여비 Benefit	진료실인원 Patients	내원일수 Visits	급여일수 Reimbursed Days	진료비 Medical Expense	급여비 Benefit
789	79,374	74,674	102	4,150	10,812	875,338	818,893
538	68,518	64,697	65	1,821	5,639	695,512	650,306
251	10,856	9,977	98	2,329	5,173	179,826	168,587
601	91,540	86,951	117	7,000	16,124	2,479,658	2,288,516
336	89,915	85,427	77	4,610	9,262	2,170,755	1,996,377
265	1,625	1,524	100	2,390	6,862	308,903	292,139
-	-	-	12	350	870	112,838	106,480
-	-	-	6	147	225	95,903	90,428
-	-	-	12	203	645	16,935	16,052
1,816	439,988	421,259	181	9,042	21,979	2,852,144	2,665,615
1,092	406,005	389,825	109	5,335	10,104	2,370,223	2,207,825
724	33,983	31,433	172	3,707	11,875	481,921	457,790
-	-	-	-	-	-	-	-
-	-	-	-	-	-	-	-
-	-	-	-	-	-	-	-
15	836	751	41	2,336	6,169	690,729	648,631
14	825	742	31	1,475	3,139	611,224	573,181
1	11	9	36	861	3,030	79,506	75,449
1,645	394,113	373,386	300	25,343	74,200	8,037,580	7,484,543
1,158	382,370	362,288	258	17,752	34,258	7,368,773	6,850,749
487	11,743	11,097	275	7,591	39,942	668,807	633,794
134	30,234	28,906	140	3,524	17,346	968,231	908,757
88	28,968	28,016	71	1,809	3,930	794,175	745,333
46	1,266	890	132	1,715	13,416	174,056	163,424
-	-	-	-	-	-	-	-
-	-	-	-	-	-	-	-
-	-	-	-	-	-	-	-
2,381	70,748	46,557	5,873	11,180	17,824	567,824	394,481
198	24,678	23,180	370	1,013	2,620	265,843	237,184
2,183	46,070	23,377	5,812	10,167	15,204	301,981	157,297
-	-	-	11	12	17	207	129
-	-	-	-	-	-	-	-
-	-	-	11	12	17	207	129
1	18	11	2	5	8	592	530
-	-	-	1	4	7	572	513
1	18	11	1	1	1	19	17
67	5,987	5,413	45	97	111	15,587	12,750
17	5,098	5,082	5	29	43	13,941	12,153
50	889	331	45	68	68	1,646	597
92	12,623	12,093	24	58	131	8,218	6,722
47	12,331	11,997	3	20	34	6,531	5,818
45	293	95	22	38	97	1,687	904
420	78,128	75,655	64	727	2,979	149,707	138,906
174	76,535	74,300	20	275	444	116,801	108,171
246	1,593	1,356	59	452	2,535	32,905	30,735
44,918	1,286,461	1,154,621	7,113	22,329	126,390	2,272,299	1,846,174
4,881	1,070,699	1,036,578	813	4,503	10,138	1,511,024	1,371,596
40,037	215,763	118,042	6,930	17,826	116,252	761,275	474,578
55,876	191,401	143,706	37,220	56,063	646,673	1,948,916	1,437,682
346	31,222	29,899	172	688	2,880	88,655	77,681
55,530	160,180	113,807	37,109	55,375	643,793	1,860,262	1,360,001
7,670	166,348	140,423	6,981	12,228	71,490	1,401,593	1,174,322
577	111,610	107,541	126	2,038	4,611	950,343	837,438
7,093	54,739	32,882	6,960	10,190	66,879	451,250	336,883
5,821	674,127	626,893	3,824	24,407	73,552	6,943,977	6,084,104
2,537	624,122	599,373	999	8,767	17,142	3,038,473	2,693,107
3,284	50,005	27,520	3,612	15,640	56,410	3,905,504	3,390,998
586	115,659	105,984	119	2,270	7,623	573,618	508,232
284	113,767	104,531	26	939	1,280	475,853	422,595
302	1,892	1,452	116	1,331	6,343	97,765	85,637

Note : Based on the Treatment Month (excluding herbal medicine,including pharmacy in Treatment Days Treatment Amount and Benefit Amount)

제Ⅵ-2 표
Table VI-2

298 질병분류별
Benefits by Classification of 298

구 분 Division			5 ~ 9세					10세 ~	
			진료실인원 Patients	내원일수 Visits	급여일수 Reimbursed Days	진료비 Medical Expense	급여비 Benefit	진료실인원 Patients	내원일수 Visits
081	계 S.T		140	1,528	4,874	256,096	224,798	106	645
	입원 I.P		17	352	833	124,500	111,739	8	149
	외래 O.P		140	1,176	4,041	131,596	113,059	105	496
082	계 S.T		229	13,005	34,520	4,459,256	4,141,105	373	11,265
	입원 I.P		117	7,585	14,279	3,666,105	3,403,653	122	5,177
	외래 O.P		220	5,420	20,241	793,151	737,452	359	6,088
083	계 S.T		38	648	2,275	79,426	73,868	25	502
	입원 I.P		12	87	170	26,679	25,038	5	243
	외래 O.P		37	561	2,105	52,747	48,830	25	259
084	계 S.T		273	7,319	27,320	2,382,842	2,151,432	267	3,581
	입원 I.P		74	3,180	6,172	1,628,308	1,472,530	74	1,346
	외래 O.P		265	4,139	21,148	754,534	678,902	258	2,235
085	계 S.T		7	82	441	11,889	11,263	30	1,117
	입원 I.P		2	9	35	1,945	1,839	16	599
	외래 O.P		7	73	406	9,945	9,424	30	518
086	계 S.T		127	5,084	13,475	1,659,785	1,547,635	217	5,455
	입원 I.P		65	3,154	5,809	1,447,524	1,348,165	77	2,926
	외래 O.P		118	1,930	7,666	212,262	199,469	207	2,529
087	계 S.T		835	36,602	162,255	9,715,237	9,043,931	892	24,412
	입원 I.P		472	20,115	46,710	8,269,238	7,698,149	301	14,153
	외래 O.P		820	16,487	115,545	1,445,998	1,345,781	872	10,259
088	계 S.T		219	2,118	14,014	419,481	386,590	169	1,681
	입원 I.P		61	649	1,860	262,585	244,134	37	606
	외래 O.P		213	1,469	12,154	156,896	142,455	166	1,075
089	계 S.T		-	-	-	-	-	-	-
	입원 I.P		-	-	-	-	-	-	-
	외래 O.P		-	-	-	-	-	-	-
090	계 S.T		8,815	17,386	29,716	841,025	542,161	10,893	23,277
	입원 I.P		408	1,103	3,026	287,121	239,406	223	683
	외래 O.P		8,743	16,283	26,690	553,904	302,755	10,852	22,594
091	계 S.T		67	74	97	1,323	755	166	415
	입원 I.P		-	-	-	-	-	38	106
	외래 O.P		67	74	97	1,323	755	161	309
092	계 S.T		-	-	-	-	-	8	9
	입원 I.P		-	-	-	-	-	-	-
	외래 O.P		-	-	-	-	-	8	9
093	계 S.T		80	311	425	82,608	62,712	509	1,711
	입원 I.P		29	150	230	73,288	58,964	130	728
	외래 O.P		76	161	195	9,320	3,748	486	983
094	계 S.T		24	54	92	12,392	9,760	31	44
	입원 I.P		4	25	39	10,313	8,656	-	-
	외래 O.P		22	29	53	2,080	1,104	31	44
095	계 S.T		143	1,196	7,385	290,382	261,354	194	1,783
	입원 I.P		26	410	619	169,473	156,428	52	669
	외래 O.P		139	786	6,766	120,909	104,926	181	1,114
096	계 S.T		7,746	20,912	52,776	2,359,875	1,842,046	11,092	34,533
	입원 I.P		1,018	4,543	10,607	1,505,830	1,293,570	1,362	7,880
	외래 O.P		7,498	16,369	42,169	854,045	548,476	10,785	26,653
097	계 S.T		8,568	11,855	101,265	452,180	312,897	7,537	12,262
	입원 I.P		35	131	519	23,710	20,015	59	275
	외래 O.P		8,546	11,724	100,746	428,470	292,882	7,522	11,987
098	계 S.T		3,034	7,448	47,520	1,469,393	1,245,921	3,757	7,880
	입원 I.P		93	1,927	3,592	1,100,568	959,555	106	1,308
	외래 O.P		3,024	5,521	43,928	368,825	286,366	3,740	6,572
099	계 S.T		4,664	29,086	105,983	10,801,221	9,475,299	2,560	15,590
	입원 I.P		1,064	8,531	16,494	1,853,056	1,579,188	330	3,525
	외래 O.P		4,540	20,555	89,489	8,948,165	7,896,111	2,513	12,065
100	계 S.T		113	1,633	10,127	195,851	171,423	60	750
	입원 I.P		14	404	665	91,870	81,470	11	100
	외래 O.P		110	1,229	9,462	103,981	89,953	57	650

주 : 수진기준 (한의분류 제외, 급여일수, 진료비와 급여비는 약국포함)

연령별 급여현황(총계) <계속>

Disease Categories by Age(Total) <Cont'd>

(단위 : 명, 일, 천원)

Unit : Person, Day, KRW 1,000

14세			15 ~ 19세				
급여일수 Reimbursed Days	진료비 Medical Expense	급여비 Benefit	진료실인원 Patients	내원일수 Visits	급여일수 Reimbursed Days	진료비 Medical Expense	급여비 Benefit
2,943	112,512	88,802	62	237	2,355	31,275	24,087
362	54,073	47,522	2	17	46	11,330	10,419
2,581	58,440	41,280	62	220	2,309	19,944	13,668
51,149	3,677,354	3,319,879	541	14,012	70,268	3,621,967	3,316,947
10,686	2,621,064	2,376,341	162	6,190	11,284	2,387,386	2,206,067
40,463	1,056,290	943,538	518	7,822	58,984	1,234,581	1,110,881
1,890	88,049	82,842	55	1,199	4,804	266,109	248,199
527	62,275	58,482	13	589	1,222	158,867	148,055
1,363	25,774	24,359	53	610	3,582	107,242	100,143
30,089	1,008,894	900,970	711	7,292	148,553	1,863,633	1,688,227
2,766	600,506	549,008	209	2,447	6,464	1,214,704	1,107,359
27,323	408,389	351,962	696	4,845	142,089	648,929	580,868
3,435	383,748	361,354	90	1,819	5,066	555,226	509,190
1,622	315,155	296,958	29	741	1,572	350,443	317,751
1,813	68,592	64,396	90	1,078	3,494	204,783	191,439
15,217	1,638,943	1,521,871	386	9,061	28,270	3,006,926	2,798,408
5,151	1,354,506	1,260,958	116	5,121	2,457,757	2,457,757	2,296,102
10,066	284,437	260,912	375	3,940	19,285	549,169	502,305
109,055	9,054,157	8,425,905	1,179	31,473	141,202	13,361,799	12,401,348
31,316	7,748,927	7,259,537	336	20,020	35,318	11,309,150	10,524,253
77,739	1,305,230	1,166,368	1,159	11,453	105,884	2,052,649	1,877,095
9,965	394,623	361,070	154	865	7,640	154,439	139,250
1,473	255,203	238,058	20	179	352	70,789	66,112
8,492	139,421	123,013	153	686	7,288	83,650	73,138
-	-	-	5	16	54	1,886	1,625
-	-	-	2	7	17	1,309	1,216
-	-	-	5	9	37	576	410
45,888	1,019,274	621,572	14,434	30,974	69,945	1,347,546	843,645
1,794	142,802	112,143	214	747	1,873	132,605	104,538
44,094	876,472	509,429	14,370	30,227	68,072	1,214,941	739,107
669	35,969	25,664	1,794	5,100	8,753	393,315	278,051
235	26,508	20,828	600	1,272	3,019	258,681	205,154
434	9,461	4,836	1,727	3,828	5,734	134,634	72,897
16	761	371	126	246	1,408	35,944	26,118
-	-	-	9	44	101	25,507	20,713
16	761	371	122	202	1,307	10,437	5,405
3,107	386,599	292,542	2,318	7,630	20,298	1,790,596	1,362,463
1,152	335,810	268,799	617	3,291	5,414	1,557,952	1,247,440
1,955	50,789	23,743	2,199	4,339	14,884	232,644	115,023
98	4,126	2,406	78	221	394	45,648	32,439
-	-	-	11	89	160	30,278	24,148
98	4,126	2,406	76	132	234	15,371	8,292
9,374	526,393	475,801	358	2,686	22,692	806,554	732,547
1,348	362,990	327,214	75	1,509	2,611	635,635	587,693
8,026	163,404	148,587	342	1,177	20,081	170,919	144,854
97,146	3,952,103	3,024,863	18,215	61,659	212,910	7,571,846	5,899,276
17,653	2,258,215	1,876,415	2,220	14,864	32,156	4,569,121	3,875,886
79,493	1,693,888	1,148,448	17,699	46,795	180,754	3,002,725	2,023,390
133,654	523,886	349,273	17,912	33,077	524,882	1,437,726	964,291
1,004	45,806	35,261	178	699	2,867	134,055	102,947
132,650	478,080	314,012	17,867	32,378	522,015	1,303,672	861,344
54,326	1,208,609	1,000,600	7,982	16,817	129,863	3,148,072	2,639,090
3,555	728,425	633,174	167	2,912	5,739	2,022,385	1,774,713
50,771	480,184	367,426	7,936	13,905	124,124	1,125,687	864,377
67,616	14,487,481	13,027,026	3,305	16,744	95,823	22,508,381	20,172,258
6,910	1,857,930	1,616,435	300	2,790	5,941	2,074,596	1,786,850
60,706	12,629,551	11,410,591	3,232	13,954	89,882	20,433,785	18,385,409
5,369	99,334	87,032	84	998	10,813	239,189	213,685
311	27,563	24,220	14	332	1,070	79,525	70,424
5,058	71,771	62,812	81	666	9,743	159,664	143,261

Note : Based on the Treatment Month (excluding herbal medicine,including pharmacy in Treatment Days Treatment Amount and Benefit Amount)

제Ⅵ-2 표
Table VI-2

298 질병분류별
Benefits by Classification of 298

구 분 Division			20 ~ 24세					25세 ~	
			진료실인원 Patients	내원일수 Visits	급여일수 Reimbursed Days	진료비 Medical Expense	급여비 Benefit	진료실인원 Patients	내원일수 Visits
081	계 S.T		31	187	562	56,763	51,483	26	154
	입원 I.P		1	8	38	5,723	5,126	4	47
	외래 O.P		31	179	524	51,040	46,357	26	107
082	계 S.T		525	9,202	72,116	2,021,662	1,847,512	468	9,503
	입원 I.P		106	4,321	7,807	1,184,199	1,102,398	129	5,414
	외래 O.P		512	4,881	64,309	837,464	745,114	440	4,089
083	계 S.T		48	1,164	4,312	286,193	264,676	50	1,335
	입원 I.P		16	891	1,117	235,539	217,739	20	1,064
	외래 O.P		40	273	3,195	50,655	46,937	44	271
084	계 S.T		2,195	17,242	575,361	3,564,277	3,187,899	5,793	38,401
	입원 I.P		577	5,537	14,124	2,217,393	1,976,409	1,210	9,621
	외래 O.P		2,165	11,705	561,237	1,346,884	1,211,491	5,743	28,780
085	계 S.T		207	3,015	10,428	832,104	775,503	190	3,468
	입원 I.P		47	1,034	2,367	434,180	406,153	50	1,569
	외래 O.P		205	1,981	8,061	397,924	369,350	190	1,899
086	계 S.T		492	8,490	25,968	3,013,852	2,805,660	443	9,253
	입원 I.P		121	4,737	7,807	2,252,826	2,105,114	131	5,126
	외래 O.P		484	3,753	18,161	761,026	700,545	429	4,127
087	계 S.T		981	22,706	140,188	12,435,624	11,565,739	723	16,989
	입원 I.P		269	14,971	20,639	9,102,826	8,446,374	221	10,676
	외래 O.P		959	7,735	119,549	3,332,798	3,119,365	703	6,313
088	계 S.T		127	1,192	7,787	345,823	320,198	117	908
	입원 I.P		21	448	996	231,364	216,334	21	312
	외래 O.P		123	744	6,791	114,459	103,864	115	596
089	계 S.T		268	1,312	3,771	110,133	99,895	1,339	5,719
	입원 I.P		92	194	687	43,928	40,506	299	620
	외래 O.P		264	1,118	3,084	66,206	59,388	1,311	5,099
090	계 S.T		17,940	37,335	86,145	1,658,382	1,032,674	18,441	37,741
	입원 I.P		262	1,045	2,506	164,333	128,320	209	762
	외래 O.P		17,844	36,290	83,639	1,494,049	904,354	18,372	36,979
091	계 S.T		6,519	16,363	29,093	1,035,898	716,602	11,053	23,583
	입원 I.P		1,752	3,360	7,782	605,393	479,396	2,073	3,679
	외래 O.P		6,332	13,003	21,311	430,505	237,206	10,820	19,904
092	계 S.T		1,054	2,866	11,220	543,198	408,626	6,343	18,140
	입원 I.P		185	863	1,556	444,887	357,378	1,102	5,466
	외래 O.P		1,027	2,003	9,664	98,311	51,248	6,210	12,674
093	계 S.T		6,594	22,219	75,881	5,252,599	3,984,932	10,068	31,700
	입원 I.P		1,756	9,106	15,076	4,531,814	3,621,944	2,388	11,904
	외래 O.P		6,333	13,113	60,805	720,785	362,989	9,695	19,796
094	계 S.T		211	515	1,874	83,215	55,878	294	696
	입원 I.P		34	125	315	40,838	32,459	41	153
	외래 O.P		203	390	1,559	42,378	23,420	286	543
095	계 S.T		377	3,006	27,512	866,938	792,904	454	2,772
	입원 I.P		75	1,574	2,820	671,992	625,253	95	1,360
	외래 O.P		360	1,432	24,692	194,946	167,651	426	1,412
096	계 S.T		25,627	82,552	326,901	10,104,093	7,726,254	32,208	97,526
	입원 I.P		2,943	19,292	41,968	5,769,130	4,799,530	3,152	18,946
	외래 O.P		24,961	63,260	284,933	4,334,962	2,926,724	31,534	78,580
097	계 S.T		14,382	24,646	382,010	1,114,491	735,181	14,585	24,596
	입원 I.P		134	515	2,310	85,419	65,652	148	464
	외래 O.P		14,315	24,131	379,700	1,029,072	669,528	14,518	24,132
098	계 S.T		7,465	15,323	127,934	3,993,668	3,453,811	7,297	13,629
	입원 I.P		184	2,413	4,747	1,626,967	1,416,873	175	1,657
	외래 O.P		7,406	12,910	123,187	2,366,701	2,036,938	7,235	11,972
099	계 S.T		3,974	17,030	109,876	27,045,044	24,292,371	3,901	15,226
	입원 I.P		244	2,504	4,220	2,001,903	1,751,921	207	2,298
	외래 O.P		3,926	14,526	105,656	25,043,141	22,540,450	3,855	12,928
100	계 S.T		88	894	6,580	254,586	226,154	135	947
	입원 I.P		17	270	539	143,371	128,120	35	252
	외래 O.P		85	624	6,041	111,216	98,033	130	695

주 : 수진기준 (한의분류 제외, 급여일수, 진료비와 급여비는 약국포함)

연령별 급여현황(총계) <계속>

Disease Categories by Age(Total) <Cont'd>

(단위 : 명, 일, 천원)

Unit : Person, Day, KRW 1,000

29세			30 ~ 34세				
급여일수 Reimbursed Days	진료비 Medical Expense	급여비 Benefit	진료실인원 Patients	내원일수 Visits	급여일수 Reimbursed Days	진료비 Medical Expense	급여비 Benefit
480	47,269	43,974	34	275	886	104,853	96,079
61	17,423	16,187	2	94	104	69,484	65,609
419	29,846	27,787	34	181	782	35,370	30,470
65,673	2,642,938	2,446,758	555	11,209	89,187	3,363,807	3,123,218
8,713	1,713,393	1,595,274	157	5,955	9,880	2,025,271	1,877,087
56,960	929,545	851,484	536	5,254	79,307	1,338,536	1,246,131
4,812	315,356	291,079	59	654	3,297	179,887	166,721
2,115	274,455	253,765	18	412	820	135,027	124,949
2,697	40,901	37,314	53	242	2,477	44,860	41,772
1,544,468	6,598,331	5,852,046	15,339	93,524	4,178,517	15,173,067	13,367,609
26,709	3,581,916	3,138,185	2,537	21,264	57,387	7,780,624	6,800,030
1,517,759	3,016,415	2,713,861	15,254	72,260	4,121,130	7,392,442	6,567,578
12,103	995,287	933,920	202	2,738	9,478	703,686	651,061
3,390	585,249	547,940	45	1,049	1,932	352,444	328,723
8,713	410,038	385,979	200	1,689	7,546	351,242	322,337
24,579	3,592,872	3,332,420	667	12,760	39,595	5,265,417	4,911,470
8,604	2,722,031	2,518,447	195	6,768	12,452	3,822,041	3,562,470
15,975	870,840	813,973	651	5,992	27,143	1,443,376	1,349,001
134,374	11,074,467	10,409,304	794	22,841	177,993	14,667,721	13,748,543
14,309	6,639,904	6,221,464	262	15,187	20,091	9,310,641	8,673,510
120,065	4,434,564	4,187,840	769	7,654	157,902	5,357,080	5,075,033
5,324	178,883	163,168	183	1,578	7,870	503,711	470,275
549	102,173	94,181	37	566	1,599	342,557	322,526
4,775	76,709	68,987	177	1,012	6,271	161,154	147,749
14,682	462,881	419,931	3,813	16,022	44,437	1,333,230	1,213,220
2,334	155,499	142,137	751	1,790	5,747	462,380	421,823
12,348	307,382	277,794	3,775	14,232	38,690	870,850	791,397
87,597	1,675,015	1,050,595	21,471	43,102	96,450	1,935,457	1,217,093
1,960	132,393	103,212	254	782	1,993	138,051	108,154
85,637	1,542,622	947,383	21,375	42,320	94,457	1,797,406	1,108,939
42,501	1,255,890	843,384	19,054	38,567	77,508	1,995,782	1,303,038
8,660	592,897	469,088	2,921	5,002	11,852	767,383	607,382
33,841	662,994	374,296	18,675	33,565	65,656	1,228,399	695,656
70,840	3,329,918	2,529,573	21,886	61,493	227,239	10,964,486	8,326,874
9,620	2,775,390	2,231,119	3,691	18,766	32,794	9,187,964	7,374,361
61,220	554,528	298,454	21,464	42,727	194,445	1,776,521	952,513
125,353	7,197,213	5,460,472	12,899	37,596	126,893	7,998,354	6,064,501
19,813	6,121,313	4,904,673	2,694	13,118	21,408	6,752,371	5,420,729
105,540	1,075,900	555,800	12,424	24,478	105,485	1,245,984	643,772
2,135	125,103	84,877	576	1,374	3,852	232,696	149,904
416	67,054	53,528	50	321	644	109,616	84,778
1,719	58,049	31,349	562	1,053	3,208	123,080	65,126
26,592	804,039	729,462	682	4,372	31,585	1,290,801	1,178,211
2,469	601,988	556,089	145	2,254	4,214	985,303	913,055
24,123	202,051	173,373	652	2,118	27,371	305,498	265,156
446,559	12,112,284	9,249,626	49,301	147,720	762,018	19,573,672	14,913,158
42,770	6,204,374	5,178,922	4,939	28,928	64,419	9,967,004	8,303,872
403,789	5,907,911	4,070,704	48,286	118,792	697,599	9,606,668	6,609,286
406,688	1,121,707	744,071	21,566	38,238	686,354	1,750,027	1,159,475
2,080	90,605	69,903	226	836	3,195	142,823	111,227
404,608	1,031,102	674,168	21,463	37,402	683,159	1,607,204	1,048,248
140,664	3,209,890	2,721,774	10,544	19,536	222,589	5,029,718	4,289,390
3,428	1,143,624	1,003,191	241	2,330	4,606	1,418,000	1,247,383
137,236	2,066,266	1,718,583	10,433	17,206	217,983	3,611,718	3,042,007
103,419	18,315,695	16,229,670	4,729	17,727	131,991	19,437,391	17,204,336
4,843	1,433,059	1,239,902	281	2,360	4,533	2,098,438	1,805,886
98,576	16,882,636	14,989,768	4,649	15,367	127,458	17,338,953	15,398,450
12,183	160,624	137,591	286	2,002	23,660	319,984	274,670
698	76,494	64,074	58	532	2,286	111,820	95,485
11,485	84,130	73,517	277	1,470	21,374	208,164	179,184

Note : Based on the Treatment Month (excluding herbal medicine,including pharmacy in Treatment Days Treatment Amount and Benefit Amount)

제Ⅵ-2 표
Table VI-2

298 질병분류별
Benefits by Classification of 298

구 분 Division			35 ~ 39세					40세 ~	
			진료실인원 Patients	내원일수 Visits	급여일수 Reimbursed Days	진료비 Medical Expense	급여비 Benefit	진료실인원 Patients	내원일수 Visits
081	계 S.T		31	265	609	45,204	41,342	37	304
	입원 I.P		4	67	91	11,378	10,738	6	48
	외래 O.P		31	198	518	33,826	30,605	37	256
082	계 S.T		578	14,742	94,918	4,122,863	3,840,168	707	21,229
	입원 I.P		186	8,711	13,393	2,462,168	2,278,741	265	14,512
	외래 O.P		554	6,031	81,525	1,660,695	1,561,427	660	6,717
083	계 S.T		86	1,576	6,137	332,258	307,721	122	3,543
	입원 I.P		21	873	1,264	233,639	216,855	37	2,893
	외래 O.P		78	703	4,873	98,619	90,866	109	650
084	계 S.T		25,939	141,684	7,096,705	22,243,302	19,535,235	39,304	205,910
	입원 I.P		3,474	30,191	79,162	10,705,815	9,389,597	4,836	43,852
	외래 O.P		25,756	111,493	7,017,543	11,537,487	10,145,638	38,992	162,058
085	계 S.T		141	1,612	5,296	397,785	367,398	147	2,412
	입원 I.P		29	701	1,387	239,594	223,221	40	1,281
	외래 O.P		136	911	3,909	158,191	144,176	144	1,131
086	계 S.T		823	17,544	59,382	7,024,268	6,551,383	1,194	23,330
	입원 I.P		256	9,295	18,559	5,246,549	4,886,512	371	12,460
	외래 O.P		793	8,249	40,823	1,777,719	1,664,871	1,167	10,870
087	계 S.T		887	26,460	207,640	17,908,496	16,705,704	1,112	34,259
	입원 I.P		319	17,800	23,735	11,496,765	10,632,799	404	23,105
	외래 O.P		849	8,660	183,905	6,411,731	6,072,905	1,081	11,154
088	계 S.T		278	3,261	18,401	966,082	906,382	448	6,441
	입원 I.P		56	979	2,650	469,807	440,450	113	3,006
	외래 O.P		271	2,282	15,751	496,276	465,931	433	3,435
089	계 S.T		4,297	16,146	46,530	1,452,318	1,306,529	4,784	17,909
	입원 I.P		719	2,126	6,157	552,630	499,451	783	2,901
	외래 O.P		4,257	14,020	40,373	899,688	807,078	4,735	15,008
090	계 S.T		23,156	47,527	107,215	2,170,269	1,378,640	26,826	54,569
	입원 I.P		291	1,013	2,595	171,570	134,025	290	1,060
	외래 O.P		23,058	46,514	104,620	1,998,700	1,244,616	26,717	53,509
091	계 S.T		25,918	51,584	110,945	2,798,356	1,792,112	45,204	90,560
	입원 I.P		3,628	6,556	15,700	1,051,718	830,817	6,124	11,572
	외래 O.P		25,432	45,028	95,245	1,746,638	961,295	44,266	78,988
092	계 S.T		31,605	92,825	364,444	17,979,549	13,706,354	60,914	181,632
	입원 I.P		6,069	30,990	53,710	15,237,477	12,235,284	12,514	65,137
	외래 O.P		30,973	61,835	310,734	2,742,072	1,471,070	59,495	116,495
093	계 S.T		11,564	31,708	110,656	6,468,287	4,879,418	12,934	34,250
	입원 I.P		2,169	10,730	17,559	5,384,412	4,315,243	2,148	11,111
	외래 O.P		11,144	20,978	93,097	1,083,875	564,175	12,499	23,139
094	계 S.T		758	1,806	5,420	299,389	187,089	1,235	2,802
	입원 I.P		68	394	905	131,850	101,262	96	502
	외래 O.P		738	1,412	4,515	167,538	85,826	1,209	2,300
095	계 S.T		854	6,735	44,156	1,722,328	1,577,428	1,169	8,116
	입원 I.P		166	3,122	5,689	1,289,452	1,195,844	246	3,726
	외래 O.P		822	3,613	38,467	432,876	381,584	1,114	4,390
096	계 S.T		63,494	187,059	1,146,444	26,170,192	20,005,698	95,128	282,410
	입원 I.P		6,422	36,198	82,674	12,712,149	10,585,055	9,485	59,206
	외래 O.P		62,034	150,861	1,063,770	13,458,043	9,420,643	92,814	223,204
097	계 S.T		30,252	61,829	1,322,424	2,896,436	1,903,210	49,050	110,654
	입원 I.P		340	1,306	5,245	232,529	178,369	598	1,956
	외래 O.P		30,107	60,523	1,317,179	2,663,907	1,724,841	48,782	108,698
098	계 S.T		12,629	24,077	320,203	6,210,386	5,280,981	16,853	33,141
	입원 I.P		284	1,982	4,143	1,165,359	1,015,013	404	2,383
	외래 O.P		12,496	22,095	316,060	5,045,027	4,265,968	16,644	30,758
099	계 S.T		4,851	18,348	162,970	20,472,269	18,196,960	4,987	17,743
	입원 I.P		322	2,820	5,817	1,569,205	1,346,884	360	3,077
	외래 O.P		4,736	15,528	157,153	18,903,064	16,850,075	4,832	14,666
100	계 S.T		274	1,391	17,774	184,497	158,519	301	1,944
	입원 I.P		35	310	1,349	70,128	60,835	45	439
	외래 O.P		266	1,081	16,425	114,369	97,684	291	1,505

주 : 수진기준 (환의분류 제외, 급여일수, 진료비와 급여비는 약국포함)

연령별 급여현황(총계) <계속>

Disease Categories by Age(Total) <Cont'd>

(단위 : 명, 일, 천원)

Unit : Person, Day, KRW 1,000

44세			45세 ~ 49세				
급여일수 Reimbursed Days	진료비 Medical Expense	급여비 Benefit	진료실인원 Patients	내원일수 Visits	급여일수 Reimbursed Days	진료비 Medical Expense	급여비 Benefit
1,201	47,673	42,890	64	699	2,660	145,695	135,696
83	12,105	11,354	11	142	261	44,981	42,022
1,118	35,568	31,537	64	557	2,399	100,714	93,674
129,702	5,493,128	5,083,561	837	27,755	145,363	6,928,027	6,418,398
21,311	3,593,871	3,303,766	331	20,115	28,147	4,697,587	4,320,524
108,391	1,899,258	1,779,796	764	7,640	117,216	2,230,440	2,097,874
12,209	596,731	547,871	155	3,771	17,021	680,127	624,194
3,447	464,371	422,074	53	2,808	3,921	531,987	488,269
8,762	132,360	125,797	127	963	13,100	148,141	135,925
10,972,050	32,809,074	28,699,856	45,082	243,468	12,727,755	39,634,344	34,712,727
113,353	15,288,916	13,379,133	5,307	56,490	132,558	18,746,832	16,576,534
10,858,697	17,520,158	15,320,723	44,588	186,978	12,595,197	20,887,513	18,136,194
10,479	651,419	603,703	109	1,374	6,874	358,472	336,634
2,123	444,829	414,345	28	480	1,094	164,269	153,580
8,356	206,591	189,358	108	894	5,780	194,203	183,054
93,191	8,930,391	8,313,037	1,528	33,195	122,608	13,030,046	12,220,474
25,658	6,343,895	5,901,911	481	19,181	36,887	9,657,111	9,068,957
67,533	2,586,496	2,411,127	1,483	14,014	86,421	3,372,935	3,151,517
252,463	23,225,163	21,762,104	1,250	36,589	278,891	24,817,315	23,244,308
30,210	15,063,980	14,028,666	439	24,956	33,867	15,661,078	14,564,252
222,253	8,161,183	7,733,438	1,201	11,633	245,024	9,156,237	8,680,056
35,178	2,317,546	2,160,735	667	12,509	70,655	5,128,049	4,811,620
6,447	1,489,934	1,385,103	191	5,883	11,788	2,688,685	2,505,229
28,731	827,612	775,632	649	6,626	58,867	2,439,364	2,306,392
57,205	1,863,624	1,650,897	4,633	17,633	98,201	1,963,013	1,708,712
7,248	885,310	785,072	709	3,481	7,531	1,044,167	912,202
49,957	978,315	865,825	4,577	14,152	90,670	918,846	796,510
127,569	2,471,340	1,585,529	28,832	58,574	145,319	2,670,422	1,736,172
2,579	172,469	136,252	314	1,168	3,003	194,399	152,142
124,990	2,298,871	1,449,277	28,729	57,406	142,316	2,476,023	1,584,030
195,434	4,879,178	3,099,837	46,867	91,508	216,514	5,018,667	3,154,606
28,420	1,957,892	1,546,711	5,385	11,055	27,266	1,955,506	1,543,940
167,014	2,921,286	1,553,126	45,977	80,453	189,248	3,063,162	1,610,666
752,117	37,338,212	28,567,447	78,930	235,169	1,132,570	47,018,155	35,903,990
112,860	31,986,366	25,701,639	15,398	82,895	142,937	40,075,821	32,203,166
639,257	5,351,846	2,865,808	77,216	152,274	989,633	6,942,334	3,700,824
141,441	6,524,502	4,856,379	12,277	31,722	157,941	5,400,420	3,966,796
18,363	5,259,780	4,205,802	1,762	9,590	15,377	4,219,343	3,365,149
123,078	1,264,721	650,576	11,951	22,132	142,564	1,181,076	601,647
10,183	455,189	275,938	1,550	3,452	13,211	610,795	384,158
1,303	168,320	130,928	121	670	1,465	242,747	184,826
8,880	286,868	145,010	1,521	2,782	11,746	368,048	199,332
66,918	2,170,029	1,975,146	1,342	9,596	83,383	2,624,740	2,385,838
7,163	1,607,138	1,481,747	305	5,230	9,463	2,018,998	1,855,899
59,755	562,890	493,398	1,282	4,366	73,920	605,742	529,939
1,971,537	41,991,817	32,459,574	111,154	340,573	2,750,858	51,764,467	40,358,479
128,933	20,530,809	17,180,556	11,734	72,600	160,795	24,869,539	20,934,154
1,842,604	21,461,007	15,279,017	108,207	267,973	2,590,063	26,894,928	19,424,325
2,759,440	5,098,661	3,349,299	51,257	121,718	3,123,262	5,791,901	3,800,001
8,571	355,109	271,794	754	3,112	11,616	475,116	363,185
2,750,869	4,743,552	3,077,505	50,882	118,606	3,111,646	5,316,785	3,436,815
548,675	4,583,986	3,682,021	17,366	36,211	623,370	7,417,106	6,107,389
6,034	1,019,359	867,655	532	3,356	7,840	1,566,473	1,337,439
542,641	3,564,627	2,814,366	17,079	32,855	615,530	5,850,633	4,769,950
177,134	15,247,510	13,501,858	5,529	20,076	194,662	15,900,031	14,035,518
5,715	3,564,803	3,151,097	399	3,895	7,369	3,433,294	3,025,686
171,419	11,682,707	10,350,761	5,336	16,181	187,293	12,466,737	11,009,832
29,523	252,355	209,985	355	1,956	31,100	246,041	205,653
2,120	112,339	94,249	45	329	718	91,648	77,522
27,403	140,016	115,736	346	1,627	30,382	154,393	128,131

Note : Based on the Treatment Month (excluding herbal medicine,including pharmacy in Treatment Days Treatment Amount and Benefit Amount)

제Ⅵ-2 표
Table VI-2

298 질병분류별
Benefits by Classification of 298

구 분 Division			50 ~ 54세					55세 ~	
			진료실인원 Patients	내원일수 Visits	급여일수 Reimbursed Days	진료비 Medical Expense	급여비 Benefit	진료실인원 Patients	내원일수 Visits
081	계 S.T		89	1,161	3,993	254,990	237,068	89	756
	입원 I.P		25	464	801	130,465	121,148	18	354
	외래 O.P		85	697	3,192	124,526	115,920	86	402
082	계 S.T		943	34,496	161,283	8,411,490	7,798,373	1,039	38,767
	입원 I.P		382	25,351	34,477	5,645,520	5,192,703	454	28,485
	외래 O.P		844	9,145	126,806	2,765,970	2,605,670	925	10,282
083	계 S.T		206	5,196	22,803	792,937	727,056	278	5,206
	입원 I.P		63	4,042	5,199	632,154	578,369	82	3,979
	외래 O.P		165	1,154	17,604	160,783	148,686	233	1,227
084	계 S.T		53,235	304,284	15,137,998	49,217,539	43,098,762	56,955	331,227
	입원 I.P		5,992	80,229	165,074	24,061,215	21,412,038	6,333	87,449
	외래 O.P		52,514	224,055	14,972,924	25,156,324	21,686,725	56,046	243,778
085	계 S.T		127	2,042	8,257	497,570	463,121	167	2,806
	입원 I.P		32	1,083	2,243	305,578	285,163	42	1,331
	외래 O.P		121	959	6,014	191,992	177,958	161	1,475
086	계 S.T		2,073	46,951	193,172	16,820,260	15,725,021	2,668	62,122
	입원 I.P		699	28,267	53,680	12,487,542	11,675,934	906	36,799
	외래 O.P		2,012	18,684	139,492	4,332,717	4,049,086	2,591	25,323
087	계 S.T		1,477	41,885	336,228	27,840,055	26,156,264	1,597	46,942
	입원 I.P		543	28,096	37,390	16,979,394	15,857,212	581	31,365
	외래 O.P		1,402	13,789	298,838	10,860,661	10,299,052	1,521	15,577
088	계 S.T		1,002	24,393	128,680	9,752,606	9,155,583	1,420	34,307
	입원 I.P		353	12,822	26,025	5,392,135	5,034,891	496	17,765
	외래 O.P		967	11,571	102,655	4,360,472	4,120,692	1,360	16,542
089	계 S.T		3,549	12,900	164,141	1,491,068	1,280,225	2,614	10,127
	입원 I.P		493	2,353	5,128	789,669	688,832	368	1,797
	외래 O.P		3,511	10,547	159,013	701,399	591,393	2,582	8,330
090	계 S.T		29,579	61,137	151,825	2,815,520	1,821,577	28,983	62,244
	입원 I.P		353	1,424	3,547	234,179	183,068	360	1,558
	외래 O.P		29,468	59,713	148,278	2,581,341	1,638,510	28,855	60,686
091	계 S.T		40,345	72,850	207,755	3,677,005	2,218,282	26,480	45,879
	입원 I.P		2,994	6,519	15,736	1,149,478	908,181	1,471	3,272
	외래 O.P		39,823	66,331	192,019	2,527,527	1,310,102	26,207	42,607
092	계 S.T		60,529	146,920	1,184,551	23,801,740	17,867,731	27,363	52,795
	입원 I.P		7,443	41,738	70,694	19,331,167	15,517,258	1,773	9,845
	외래 O.P		59,532	105,182	1,113,857	4,470,573	2,350,473	27,067	42,950
093	계 S.T		7,983	20,939	158,219	3,535,579	2,579,952	4,307	13,148
	입원 I.P		1,172	6,470	10,648	2,735,772	2,177,521	833	4,876
	외래 O.P		7,786	14,469	147,571	799,807	402,431	4,174	8,272
094	계 S.T		2,152	4,713	19,089	779,348	476,805	2,713	6,029
	입원 I.P		164	932	1,945	283,628	218,244	221	1,218
	외래 O.P		2,097	3,781	17,144	495,719	258,562	2,633	4,811
095	계 S.T		1,918	13,934	133,629	3,474,246	3,171,663	2,312	16,914
	입원 I.P		401	6,565	12,708	2,501,948	2,310,699	416	8,889
	외래 O.P		1,826	7,369	120,921	972,298	860,964	2,216	8,025
096	계 S.T		149,706	444,885	3,756,452	68,529,336	52,687,897	163,017	490,801
	입원 I.P		16,052	99,696	222,353	32,327,217	27,163,887	17,900	114,818
	외래 O.P		145,431	345,189	3,534,099	36,202,120	25,524,010	158,165	375,983
097	계 S.T		28,966	65,314	1,611,939	3,406,091	2,234,708	14,310	29,467
	입원 I.P		469	1,885	6,913	337,560	259,976	253	1,770
	외래 O.P		28,742	63,429	1,605,026	3,068,531	1,974,732	14,165	27,697
098	계 S.T		13,145	28,872	468,178	5,877,794	4,867,209	10,435	26,652
	입원 I.P		439	2,636	6,867	1,711,734	1,491,424	421	3,635
	외래 O.P		12,928	26,236	461,311	4,166,060	3,375,785	10,238	23,017
099	계 S.T		6,712	22,851	210,916	8,179,490	7,060,634	7,387	25,352
	입원 I.P		498	4,929	8,874	1,932,821	1,643,141	610	5,672
	외래 O.P		6,467	17,922	202,042	6,246,669	5,417,493	7,080	19,680
100	계 S.T		361	1,936	30,044	239,933	205,385	527	3,282
	입원 I.P		41	358	1,066	99,055	86,138	63	794
	외래 O.P		355	1,578	28,978	140,878	119,247	516	2,488

주 : 수진기준 (한의분류 제외, 급여일수, 진료비와 급여비는 약국포함)

연령별 급여현황(총계) <계속>

Disease Categories by Age(Total) <Cont'd>

(단위 : 명, 일, 천원)

Unit : Person, Day, KRW 1,000

59세			60 ~ 64세				
급여일수 Reimbursed Days	진료비 Medical Expense	급여비 Benefit	진료실인원 Patients	내원일수 Visits	급여일수 Reimbursed Days	진료비 Medical Expense	급여비 Benefit
2,429	169,353	156,094	83	571	2,621	95,867	88,002
612	96,913	88,986	13	91	334	31,420	29,551
1,817	72,440	67,108	80	480	2,287	64,447	58,452
183,767	9,104,546	8,422,349	831	34,095	146,385	8,356,513	7,732,052
37,249	6,239,521	5,726,125	402	25,601	34,054	5,802,080	5,327,657
146,518	2,865,025	2,696,224	727	8,494	112,331	2,554,433	2,404,395
27,520	1,111,322	1,019,466	211	4,839	21,279	650,860	591,090
4,983	872,779	800,673	57	3,915	4,575	519,657	470,856
22,537	238,543	218,793	179	924	16,704	131,203	120,234
16,234,405	56,345,747	49,482,405	40,313	243,449	11,288,923	44,825,216	39,525,160
176,765	27,023,388	24,246,501	4,772	70,003	142,376	22,810,095	20,620,454
16,057,640	29,322,359	25,235,904	39,490	173,446	11,146,547	22,015,121	18,904,706
14,213	743,812	692,869	149	2,229	12,243	509,425	471,394
2,294	449,068	418,950	41	1,313	2,277	345,776	321,017
11,919	294,745	273,919	141	916	9,966	163,650	150,377
259,607	22,874,307	21,345,830	2,506	54,989	256,377	20,730,136	19,385,278
69,677	17,081,254	15,929,316	858	32,835	63,990	15,812,822	14,791,620
189,930	5,793,054	5,416,514	2,422	22,154	192,387	4,917,314	4,593,658
373,412	29,892,483	28,056,718	1,426	39,938	332,224	26,486,356	24,908,519
42,723	18,293,768	17,074,460	519	27,141	36,183	16,935,939	15,868,861
330,689	11,598,716	10,982,258	1,342	12,797	296,041	9,550,417	9,039,658
212,355	15,306,783	14,374,181	1,527	43,570	286,705	19,944,176	18,702,302
34,061	8,475,941	7,916,518	598	24,009	47,751	10,778,824	10,031,804
178,294	6,830,842	6,457,663	1,458	19,561	238,954	9,165,351	8,670,498
153,307	1,174,805	1,005,300	1,708	7,115	86,027	914,070	788,319
3,873	603,451	527,883	312	1,890	3,557	552,560	483,023
149,434	571,354	477,417	1,684	5,225	82,470	361,510	305,296
162,394	2,872,158	1,853,761	22,187	48,607	129,632	2,221,151	1,428,596
4,005	249,972	193,959	223	1,017	2,387	183,242	142,030
158,389	2,622,186	1,659,802	22,104	47,590	127,245	2,037,909	1,286,566
146,931	2,247,331	1,316,324	13,688	23,658	78,858	1,142,029	651,111
8,087	579,805	458,051	604	1,409	268,348	268,348	211,762
138,844	1,667,526	858,272	13,565	22,249	75,373	873,681	439,349
707,312	6,224,481	4,500,317	11,682	20,449	269,023	2,130,101	1,518,429
16,248	4,456,037	3,579,476	589	3,154	5,427	1,457,268	1,171,712
691,064	1,768,444	920,841	11,563	17,295	263,596	672,833	346,717
97,792	2,409,750	1,776,145	2,611	8,077	48,197	1,517,507	1,116,860
7,690	1,941,999	1,545,334	528	3,042	4,955	1,218,557	969,511
90,102	467,751	230,812	2,532	5,035	43,242	298,950	147,349
31,692	1,013,841	621,700	2,340	5,085	32,418	851,370	522,137
3,237	375,034	288,975	163	869	2,147	285,785	221,694
28,455	638,807	332,725	2,283	4,216	30,271	565,585	300,443
170,115	3,864,090	3,489,969	1,975	13,977	181,885	3,445,044	3,129,554
14,488	2,786,435	2,551,430	351	6,816	11,719	2,428,560	2,231,031
155,627	1,077,656	938,539	1,885	7,161	170,166	1,016,483	898,523
4,415,687	77,522,729	59,477,043	138,597	427,986	4,014,922	70,509,427	54,512,266
257,777	36,858,377	31,151,262	15,472	103,488	228,744	33,655,995	28,687,475
4,157,910	40,664,352	28,325,781	134,387	324,498	3,786,178	36,853,432	25,824,791
584,660	1,732,022	1,158,852	11,297	23,991	509,791	1,509,216	1,006,732
4,812	249,719	191,393	233	1,542	4,726	223,479	171,939
579,848	1,482,303	967,459	11,163	22,449	505,065	1,285,737	834,793
358,535	5,734,279	4,716,741	9,185	26,024	365,140	6,108,360	5,082,986
8,032	1,651,854	1,407,396	458	3,959	7,922	2,022,666	1,752,226
350,503	4,082,425	3,309,345	8,985	22,065	357,218	4,085,693	3,330,761
252,604	8,118,181	6,801,388	6,295	22,903	226,394	6,692,402	5,667,085
10,723	2,128,441	1,793,069	529	5,650	9,480	3,100,295	2,793,090
241,881	5,989,740	5,008,319	6,030	17,253	216,914	3,592,107	2,873,994
52,822	419,211	353,783	380	2,220	41,242	311,988	258,219
1,867	196,616	170,352	43	547	2,587	147,944	126,306
50,955	222,595	183,430	371	1,673	38,655	164,044	131,913

Note : Based on the Treatment Month (excluding herbal medicine,including pharmacy in Treatment Days Treatment Amount and Benefit Amount)

제Ⅵ-2 표
Table VI-2

298 질병분류별
Benefits by Classification of 298

구 분 Division			65 ~ 69세					70세 ~	
			진료실인원 Patients	내원일수 Visits	급여일수 Reimbursed Days	진료비 Medical Expense	급여비 Benefit	진료실인원 Patients	내원일수 Visits
081	계 S.T		91	805	3,058	152,859	141,218	90	497
	입원 I.P		16	206	274	33,007	29,272	9	80
	외래 O.P		89	599	2,784	119,852	111,946	89	417
082	계 S.T		725	29,526	111,525	6,496,099	5,981,701	746	34,988
	입원 I.P		346	23,783	29,840	4,853,711	4,438,259	392	30,017
	외래 O.P		610	5,743	81,685	1,642,389	1,543,442	583	4,971
083	계 S.T		196	5,671	24,558	892,421	805,529	176	4,554
	입원 I.P		51	4,529	5,407	746,437	670,752	55	3,689
	외래 O.P		165	1,142	19,151	145,984	134,778	149	865
084	계 S.T		28,328	176,951	7,647,205	35,244,103	31,358,227	19,338	139,577
	입원 I.P		3,651	52,167	104,234	18,640,856	17,004,091	3,063	55,202
	외래 O.P		27,449	124,784	7,542,971	16,603,248	14,354,136	18,386	84,375
085	계 S.T		121	1,831	10,357	540,159	503,262	107	1,957
	입원 I.P		35	1,018	2,145	377,357	353,209	31	1,085
	외래 O.P		112	813	8,212	162,803	150,053	104	872
086	계 S.T		2,465	62,230	287,776	21,529,252	20,062,413	2,331	60,172
	입원 I.P		956	39,478	74,264	16,415,601	15,296,234	976	39,599
	외래 O.P		2,337	22,752	213,512	5,113,651	4,766,178	2,175	20,573
087	계 S.T		1,302	38,483	275,132	24,144,011	22,624,346	1,186	32,202
	입원 I.P		522	26,313	36,702	15,680,540	14,597,419	529	20,584
	외래 O.P		1,223	12,170	238,430	8,463,471	8,026,927	1,077	11,618
088	계 S.T		1,458	44,717	304,258	22,390,639	21,075,596	1,428	46,136
	입원 I.P		607	24,038	42,596	9,827,900	9,177,770	643	26,565
	외래 O.P		1,385	20,679	261,662	12,562,739	11,897,826	1,339	19,571
089	계 S.T		1,221	5,072	53,462	683,270	594,395	783	3,611
	입원 I.P		216	1,084	2,409	409,955	359,791	162	854
	외래 O.P		1,197	3,988	51,053	273,315	234,604	766	2,757
090	계 S.T		17,996	42,016	111,750	1,813,804	1,210,604	15,122	35,951
	입원 I.P		153	844	2,003	128,324	98,877	132	639
	외래 O.P		17,947	41,172	109,747	1,685,480	1,111,727	15,077	35,312
091	계 S.T		6,643	11,851	39,140	587,123	336,391	3,357	6,183
	입원 I.P		250	621	1,561	140,249	111,287	92	259
	외래 O.P		6,590	11,230	37,579	446,874	225,104	3,342	5,924
092	계 S.T		4,791	8,641	90,277	947,706	677,465	2,052	3,901
	입원 I.P		268	1,519	2,526	663,558	532,319	127	819
	외래 O.P		4,720	7,122	87,751	284,148	145,147	2,017	3,082
093	계 S.T		1,712	5,426	26,114	987,526	725,854	1,241	3,756
	입원 I.P		333	2,119	3,268	797,660	631,702	246	1,432
	외래 O.P		1,658	3,307	22,846	189,866	94,152	1,206	2,324
094	계 S.T		2,059	4,838	36,262	866,247	541,362	1,773	4,341
	입원 I.P		174	991	2,220	331,003	252,940	182	1,066
	외래 O.P		1,990	3,847	34,042	535,244	288,422	1,702	3,275
095	계 S.T		1,707	13,892	163,641	3,179,188	2,874,737	1,442	13,825
	입원 I.P		252	8,032	11,530	2,308,313	2,114,613	242	8,830
	외래 O.P		1,629	5,860	152,111	870,875	760,124	1,358	4,995
096	계 S.T		109,506	364,045	3,677,592	64,410,684	50,651,444	85,053	314,557
	입원 I.P		13,095	92,161	206,432	31,031,677	26,433,274	11,248	95,233
	외래 O.P		105,922	271,884	3,471,160	33,379,008	24,218,170	81,900	219,324
097	계 S.T		11,837	26,689	572,818	1,706,074	1,158,367	13,119	31,207
	입원 I.P		279	1,594	4,670	284,671	219,169	387	2,319
	외래 O.P		11,687	25,095	568,148	1,421,403	939,198	12,922	28,888
098	계 S.T		9,361	28,668	433,507	6,788,099	5,639,702	10,650	33,561
	입원 I.P		526	4,848	9,518	2,259,302	1,942,288	717	6,980
	외래 O.P		9,155	23,820	423,989	4,528,797	3,697,413	10,287	26,581
099	계 S.T		5,893	21,310	209,946	4,635,799	3,768,043	5,529	20,052
	입원 I.P		515	5,815	9,845	2,541,529	2,200,457	573	6,157
	외래 O.P		5,606	15,495	200,101	2,094,270	1,567,586	5,202	13,895
100	계 S.T		298	2,123	37,559	257,904	218,355	215	1,627
	입원 I.P		35	571	1,746	114,309	102,781	25	618
	외래 O.P		287	1,552	35,813	143,595	115,574	206	1,009

주 : 수진기준 (환의분류 제외, 급여일수, 진료비와 급여비는 약국포함)

연령별 급여현황(총계) <계속>

Disease Categories by Age(Total) <Cont'd>

(단위 : 명, 일, 천원)

Unit : Person, Day, KRW 1,000

74세			75세이상				
급여일수 Reimbursed Days	진료비 Medical Expense	급여비 Benefit	진료실인원 Patients	내원일수 Visits	급여일수 Reimbursed Days	진료비 Medical Expense	급여비 Benefit
2,589	94,191	86,935	156	2,521	6,425	325,241	293,765
156	32,641	30,155	32	1,636	2,150	173,939	153,634
2,433	61,550	56,780	145	885	4,275	151,302	140,131
110,396	6,235,605	5,687,374	1,119	57,184	137,848	8,351,375	7,496,991
36,726	5,027,895	4,558,450	685	51,565	58,510	7,094,000	6,333,128
73,670	1,207,710	1,128,923	743	5,619	79,338	1,257,375	1,163,863
23,337	837,830	774,313	271	12,664	35,491	1,213,110	1,060,172
4,481	702,147	649,049	109	11,653	12,866	1,074,131	934,569
18,856	135,683	125,263	199	1,011	22,625	138,979	125,603
4,834,332	28,777,940	25,841,714	17,806	183,089	3,618,299	32,591,943	29,298,686
95,823	17,070,239	15,649,811	4,272	110,682	156,985	22,494,112	20,464,625
4,738,509	11,707,701	10,191,903	15,715	72,407	3,461,314	10,097,831	8,834,061
9,981	400,786	371,747	151	3,155	15,246	690,184	633,204
2,047	237,579	218,574	71	2,123	3,887	504,073	460,736
7,934	163,207	153,172	121	1,032	11,359	186,111	172,468
289,144	20,047,253	18,727,203	3,146	89,488	393,138	26,183,099	24,374,787
73,914	15,371,974	14,348,961	1,580	65,293	107,774	20,705,607	19,249,256
215,230	4,675,279	4,378,242	2,784	24,195	285,364	5,477,492	5,125,531
242,525	18,508,543	17,459,322	1,697	50,512	303,401	22,096,526	20,727,898
30,176	10,811,617	10,155,684	952	36,531	50,985	13,594,884	12,703,323
212,349	7,696,927	7,303,638	1,399	13,981	252,416	8,501,642	8,024,574
312,205	21,097,888	19,839,578	1,928	68,103	381,391	22,382,686	20,913,734
43,536	8,642,060	8,049,607	1,051	47,047	66,433	10,873,546	10,010,221
268,669	12,455,828	11,789,970	1,646	21,056	314,958	11,509,139	10,903,513
29,407	513,772	453,339	590	2,575	24,547	358,701	321,222
1,845	309,861	271,857	115	594	1,316	187,622	168,411
27,562	203,911	181,482	570	1,981	23,231	171,079	152,811
96,070	1,519,401	1,028,440	21,075	52,473	144,747	2,251,790	1,510,879
1,488	96,791	75,281	190	1,453	2,552	172,709	132,443
94,582	1,422,611	953,159	20,994	51,020	142,195	2,079,081	1,378,437
20,986	339,081	197,109	1,780	3,537	11,902	216,479	133,865
697	77,303	62,876	66	498	754	74,971	60,770
20,289	261,778	134,233	1,760	3,039	11,148	141,508	73,095
35,648	456,513	327,665	977	2,243	13,406	259,433	188,695
1,331	330,510	263,385	73	796	1,027	190,073	153,296
34,317	126,003	64,280	945	1,447	12,379	69,360	35,399
16,294	706,939	521,755	1,375	5,435	19,448	956,424	704,786
2,413	579,208	459,513	291	2,845	4,263	796,484	626,334
13,881	127,731	62,242	1,309	2,590	15,185	159,939	78,452
34,468	782,603	501,785	2,027	6,042	39,802	979,363	632,976
2,482	337,285	266,690	237	2,359	4,203	476,554	368,349
31,986	445,317	235,095	1,902	3,683	35,599	502,809	264,627
160,584	2,826,247	2,536,703	1,796	27,090	227,034	3,627,357	3,153,638
11,960	2,012,855	1,816,163	352	21,090	25,608	2,674,117	2,324,872
148,624	813,393	720,540	1,620	6,000	201,426	953,240	828,767
3,084,315	57,424,081	46,275,827	82,933	443,553	3,786,071	71,812,213	59,357,119
195,157	28,964,131	25,069,478	12,911	215,840	332,586	42,391,573	36,616,913
2,889,158	28,459,951	21,206,348	78,415	227,713	3,453,485	29,420,640	22,740,206
668,664	1,970,658	1,347,543	28,477	84,527	1,537,222	5,971,273	4,193,649
6,181	412,111	319,528	1,624	19,880	35,663	2,373,581	1,810,888
662,483	1,558,546	1,028,016	27,502	64,647	1,501,559	3,597,693	2,382,762
486,355	5,604,887	4,456,951	23,348	100,572	1,141,298	13,119,797	9,952,301
14,082	2,432,508	2,061,902	2,999	45,076	68,343	7,224,281	5,780,063
472,273	3,172,380	2,395,049	21,513	55,496	1,072,955	5,895,515	4,172,238
196,613	5,229,500	4,300,031	8,562	38,374	312,994	7,032,099	5,520,051
10,290	2,273,634	1,925,623	1,068	18,254	27,282	4,879,206	3,991,753
186,323	2,955,866	2,374,408	7,948	20,120	285,712	2,152,893	1,528,298
27,516	205,305	165,568	171	1,028	19,671	147,557	116,583
1,160	100,850	84,889	23	362	1,237	65,929	55,926
26,356	104,455	80,679	162	666	18,434	81,628	60,657

Note : Based on the Treatment Month (excluding herbal medicine,including pharmacy in Treatment Days Treatment Amount and Benefit Amount)

구 분 Division			총 계 G.T					0세	
			진료실인원 Patients	내원일수 Visits	급여일수 Reimbursed Days	진료비 Medical Expense	급여비 Benefit	진료실인원 Patients	내원일수 Visits
101	계 S.T		13,829	42,679	1,608,851	2,545,327	1,351,527	45	160
	입원 I.P		39	286	728	74,958	58,343	-	-
	외래 O.P		13,802	42,393	1,608,123	2,470,369	1,293,184	45	160
102	계 S.T		233,308	1,177,941	33,462,262	76,275,540	45,299,180	20	41
	입원 I.P		2,707	24,816	57,990	3,845,255	2,910,232	1	8
	외래 O.P		232,847	1,153,125	33,404,272	72,430,285	42,388,948	19	33
103	계 S.T		991,894	3,123,324	106,728,537	186,531,261	115,607,313	2,058	7,854
	입원 I.P		6,965	43,159	111,076	6,893,508	5,056,243	48	241
	외래 O.P		989,938	3,080,165	106,617,461	179,637,754	110,551,070	2,051	7,613
104	계 S.T		2,521,850	20,904,045	575,838,085	1,815,943,778	1,251,941,654	9	15
	입원 I.P		91,384	2,411,162	3,745,502	239,327,212	181,657,378	1	7
	외래 O.P		2,500,933	18,492,883	572,092,583	1,576,616,567	1,070,284,276	8	8
105	계 S.T		5,206	16,189	67,826	1,354,798	1,016,308	9	12
	입원 I.P		385	7,216	9,809	839,073	656,063	-	-
	외래 O.P		4,879	8,973	58,017	515,725	360,245	9	12
106	계 S.T		29,505	47,422	451,373	1,783,332	1,233,839	113	138
	입원 I.P		10	32	96	1,139	920	-	-
	외래 O.P		29,495	47,390	451,277	1,782,193	1,232,919	113	138
107	계 S.T		60,180	129,503	2,323,195	7,450,185	5,080,287	494	764
	입원 I.P		616	25,362	31,176	2,675,061	2,023,278	6	58
	외래 O.P		59,747	104,141	2,292,019	4,775,124	3,057,008	493	706
108	계 S.T		464	1,438	8,699	69,388	49,613	6	11
	입원 I.P		21	589	630	42,137	32,715	-	-
	외래 O.P		444	849	8,069	27,251	16,899	6	11
109	계 S.T		14,281	26,233	453,133	1,021,315	690,042	12	13
	입원 I.P		20	130	248	32,950	25,667	-	-
	외래 O.P		14,269	26,103	452,885	988,365	664,375	12	13
110	계 S.T		86,732	133,091	414,679	5,706,420	4,058,454	822	1,455
	입원 I.P		2,576	16,879	27,333	1,937,559	1,552,731	101	488
	외래 O.P		84,559	116,212	387,346	3,768,861	2,505,723	753	967
111	계 S.T		1,872,999	6,145,586	189,760,016	536,559,980	374,092,197	2,568	7,908
	입원 I.P		28,911	287,930	603,341	55,673,994	45,176,468	272	2,985
	외래 O.P		1,857,841	5,857,656	189,156,675	480,885,986	328,915,730	2,474	4,923
112	계 S.T		389,442	19,249,574	73,076,199	1,448,395,179	1,055,777,648	-	-
	입원 I.P		103,149	17,535,981	17,846,368	1,236,686,161	913,219,330	-	-
	외래 O.P		310,938	1,713,593	55,229,831	211,709,017	142,558,318	-	-
113	계 S.T		76,895	3,221,937	7,320,911	224,809,810	168,247,644	3	4
	입원 I.P		30,512	3,006,306	3,335,379	209,880,133	158,777,468	1	2
	외래 O.P		57,832	215,631	3,985,532	14,929,677	9,470,176	2	2
114	계 S.T		10,491	40,522	306,583	5,017,830	3,569,625	22	28
	입원 I.P		2,404	22,861	32,076	3,561,219	2,748,433	2	4
	외래 O.P		8,467	17,661	274,507	1,456,611	821,193	20	24
115	계 S.T		141,976	5,547,127	36,594,528	418,210,105	341,169,221	2	14
	입원 I.P		29,885	4,197,490	4,592,744	297,729,592	242,148,881	-	-
	외래 O.P		129,679	1,349,637	32,001,784	120,480,513	99,020,340	2	14
116	계 S.T		735,059	6,693,777	105,917,618	395,558,383	273,583,954	-	-
	입원 I.P		26,927	1,354,822	1,668,532	110,320,453	84,012,303	-	-
	외래 O.P		727,423	5,338,955	104,249,086	285,237,930	189,571,651	-	-
117	계 S.T		878,072	4,220,267	69,348,071	202,147,806	136,077,352	62	113
	입원 I.P		10,788	210,879	311,544	19,452,485	14,797,967	-	-
	외래 O.P		873,757	4,009,388	69,036,527	182,695,321	121,279,384	62	113
118	계 S.T		22,110	410,851	2,252,700	26,089,274	19,569,287	3	5
	입원 I.P		1,878	298,259	317,204	19,599,444	15,232,100	-	-
	외래 O.P		20,895	112,592	1,935,496	6,489,830	4,337,187	3	5
119	계 S.T		605,136	3,536,669	55,252,387	212,408,980	148,535,286	545	1,298
	입원 I.P		11,734	849,935	939,780	61,800,200	46,617,274	16	132
	외래 O.P		597,526	2,686,734	54,312,607	150,608,780	101,918,012	538	1,166
120	계 S.T		27,319	216,971	1,043,282	42,370,394	32,626,914	1,039	8,931
	입원 I.P		14,458	175,690	258,861	38,664,221	30,377,112	879	7,890
	외래 O.P		19,159	41,281	784,421	3,706,174	2,249,802	663	1,041

주 : 수진기준 (한의분류 제외, 급여일수, 진료비와 급여비는 약국포함)

연령별 급여현황(총계) <계속>

Disease Categories by Age(Total) <Cont'd>

(단위 : 명, 일, 천원)

Unit : Person, Day, KRW 1,000

0Age			1 ~ 4세				
급여일수 Reimbursed Days	진료비 Medical Expense	급여비 Benefit	진료실인원 Patients	내원일수 Visits	급여일수 Reimbursed Days	진료비 Medical Expense	급여비 Benefit
1,822	6,728	3,261	54	199	5,328	8,674	5,096
-	-	-	1	4	4	639	560
1,822	6,728	3,261	53	195	5,324	8,035	4,535
219	2,578	1,815	41	115	1,930	6,788	4,236
13	1,014	1,007	-	-	-	-	-
206	1,564	808	41	115	1,930	6,788	4,236
140,185	455,399	289,831	3,422	18,273	671,329	1,012,851	628,549
680	59,685	59,005	44	151	1,373	45,914	41,090
139,505	395,714	230,826	3,418	18,122	669,956	966,937	587,459
16	511	435	174	1,370	5,619	169,805	135,266
7	334	327	51	701	918	117,418	102,441
9	177	108	166	669	4,701	52,387	32,825
24	490	362	158	228	408	9,364	7,448
-	-	-	1	9	23	3,600	3,196
24	490	362	157	219	385	5,764	4,252
304	2,703	2,009	157	168	669	4,430	3,438
-	-	-	-	-	-	-	-
304	2,703	2,009	157	168	669	4,430	3,438
2,346	45,599	33,614	1,402	3,117	34,944	162,225	115,416
156	18,947	17,982	18	138	198	22,490	19,875
2,190	26,653	15,632	1,390	2,979	34,746	139,735	95,542
11	283	188	14	30	41	1,731	1,278
-	-	-	1	4	4	846	747
11	283	188	14	26	37	885	531
31	256	202	67	104	206	3,178	2,079
-	-	-	1	4	4	564	492
31	256	202	67	100	202	2,614	1,587
4,401	139,149	118,301	10,894	15,829	61,786	874,594	681,703
787	101,512	93,302	742	2,921	5,628	359,428	313,897
3,614	37,637	24,998	10,323	12,908	56,158	515,167	367,806
31,326	1,473,120	1,350,245	8,757	27,471	197,302	5,321,478	4,517,177
5,050	1,176,185	1,139,908	920	6,618	14,387	1,695,352	1,526,652
26,276	296,935	210,337	8,393	20,853	182,915	3,626,126	2,990,524
-	-	-	3	5	218	76	60
-	-	-	-	-	-	-	-
-	-	-	3	5	218	76	60
4	391	303	4	5	13	555	348
2	187	168	1	2	2	170	153
2	204	135	3	3	11	385	196
44	3,636	2,495	334	420	700	46,946	31,799
14	1,130	1,107	40	93	162	16,569	14,723
30	2,506	1,388	306	327	538	30,377	17,076
365	127	85	2	4	22	345	286
-	-	-	1	1	1	166	147
365	127	85	1	3	21	179	139
-	-	-	67	191	1,694	10,760	7,940
-	-	-	-	-	-	-	-
-	-	-	67	191	1,694	10,760	7,940
169	4,740	3,106	1,276	2,085	4,812	83,652	58,818
-	-	-	9	30	54	5,402	4,773
169	4,740	3,106	1,271	2,055	4,758	78,250	54,045
5	68	52	781	2,740	6,099	145,721	112,429
-	-	-	15	862	922	64,403	56,676
5	68	52	773	1,878	5,177	81,318	55,754
2,121	55,016	42,619	13,968	67,536	114,606	2,945,791	2,231,935
230	21,879	20,355	279	15,960	17,008	1,221,801	1,055,936
1,891	33,137	22,265	13,898	51,576	97,598	1,723,990	1,175,999
14,544	1,826,674	1,693,904	3,607	16,031	42,523	2,623,940	2,275,853
11,452	1,792,968	1,677,725	1,978	11,626	19,312	2,424,049	2,149,435
3,092	33,706	16,179	2,437	4,405	23,211	199,891	126,419

Note : Based on the Treatment Month (excluding herbal medicine,including pharmacy in Treatment Days Treatment Amount and Benefit Amount)

제Ⅵ-2 표
Table VI-2

298 질병분류별
Benefits by Classification of 298

구 분 Division			5 ~ 9세					10세 ~	
			진료실인원 Patients	내원일수 Visits	급여일수 Reimbursed Days	진료비 Medical Expense	급여비 Benefit	진료실인원 Patients	내원일수 Visits
101	계 S.T		37	125	3,149	5,600	2,544	38	137
	입원 I.P		-	-	-	-	-	-	-
	외래 O.P		37	125	3,149	5,600	2,544	38	137
102	계 S.T		256	1,475	31,555	104,440	55,771	1,358	8,969
	입원 I.P		15	93	236	14,101	10,803	56	350
	외래 O.P		253	1,382	31,319	90,339	44,968	1,355	8,619
103	계 S.T		4,094	14,835	446,435	894,651	473,794	6,193	19,792
	입원 I.P		30	72	524	17,105	13,940	29	107
	외래 O.P		4,084	14,763	445,911	877,546	459,854	6,182	19,685
104	계 S.T		589	3,533	23,487	379,483	247,577	2,022	13,765
	입원 I.P		107	912	1,513	143,258	115,541	396	3,478
	외래 O.P		578	2,621	21,974	236,225	132,036	2,005	10,287
105	계 S.T		89	183	381	10,682	8,527	56	98
	입원 I.P		2	42	56	7,379	6,329	2	22
	외래 O.P		88	141	325	3,303	2,198	56	76
106	계 S.T		142	179	939	6,248	4,208	353	559
	입원 I.P		-	-	-	-	-	-	-
	외래 O.P		142	179	939	6,248	4,208	353	559
107	계 S.T		854	1,572	24,245	76,063	50,171	1,112	2,252
	입원 I.P		2	6	6	1,033	847	6	66
	외래 O.P		854	1,566	24,239	75,030	49,324	1,110	2,186
108	계 S.T		8	16	123	794	354	5	6
	입원 I.P		-	-	-	-	-	-	-
	외래 O.P		8	16	123	794	354	5	6
109	계 S.T		564	918	6,139	46,966	24,989	705	1,159
	입원 I.P		1	2	2	502	401	6	20
	외래 O.P		564	916	6,137	46,464	24,588	703	1,139
110	계 S.T		6,785	9,310	35,017	468,918	341,015	3,637	4,681
	입원 I.P		329	1,327	2,446	163,764	134,748	90	366
	외래 O.P		6,521	7,983	32,571	305,154	206,267	3,563	4,315
111	계 S.T		63,893	302,825	729,639	41,336,633	23,789,496	57,425	338,534
	입원 I.P		1,701	5,821	9,928	1,448,279	1,235,283	655	2,846
	외래 O.P		63,695	297,004	719,711	39,888,354	22,554,212	57,342	335,688
112	계 S.T		3	4	147	428	251	3	3
	입원 I.P		-	-	-	-	-	-	-
	외래 O.P		3	4	147	428	251	3	3
113	계 S.T		4	4	23	68	49	49	53
	입원 I.P		-	-	-	-	-	2	4
	외래 O.P		4	4	23	68	49	47	49
114	계 S.T		28	37	68	4,507	3,131	38	58
	입원 I.P		7	15	15	2,603	2,219	7	16
	외래 O.P		22	22	53	1,904	912	32	42
115	계 S.T		20	85	1,428	5,041	3,164	322	6,984
	입원 I.P		-	-	-	-	-	77	4,554
	외래 O.P		20	85	1,428	5,041	3,164	304	2,430
116	계 S.T		834	4,203	49,886	258,006	172,357	4,162	32,450
	입원 I.P		9	161	277	21,006	15,981	196	7,178
	외래 O.P		831	4,042	49,609	237,000	156,376	4,115	25,272
117	계 S.T		4,159	11,390	90,919	668,045	432,775	6,868	29,262
	입원 I.P		19	233	333	32,796	25,557	130	3,328
	외래 O.P		4,151	11,157	90,586	635,249	407,218	6,822	25,934
118	계 S.T		2,901	15,114	129,631	712,666	478,877	2,605	20,391
	입원 I.P		21	1,106	1,331	73,938	62,411	41	2,587
	외래 O.P		2,891	14,008	128,300	638,728	416,466	2,594	17,804
119	계 S.T		35,781	265,347	3,295,682	15,013,737	10,292,302	33,529	314,026
	입원 I.P		272	16,723	20,221	1,166,682	983,059	367	15,965
	외래 O.P		35,712	248,624	3,275,461	13,847,055	9,309,243	33,459	298,061
120	계 S.T		7,313	27,128	64,473	3,693,442	2,900,753	2,739	11,067
	입원 I.P		4,026	19,847	34,028	3,385,976	2,727,112	1,438	8,278
	외래 O.P		4,845	7,281	30,445	307,466	173,641	1,900	2,789

주 : 수진기준 (한의분류 제외, 급여일수, 진료비와 급여비는 약국포함)

연령별 급여현황(총계) <계속>

Disease Categories by Age(Total) <Cont'd>

(단위 : 명, 일, 천원)

Unit : Person, Day, KRW 1,000

14세			15 ~ 19세				
급여일수 Reimbursed Days	진료비 Medical Expense	급여비 Benefit	진료실인원 Patients	내원일수 Visits	급여일수 Reimbursed Days	진료비 Medical Expense	급여비 Benefit
3,574	6,735	2,998	90	197	4,259	10,571	5,465
-	-	-	1	7	14	1,086	790
3,574	6,735	2,998	89	190	4,245	9,485	4,675
215,687	557,976	305,236	5,496	32,880	814,691	1,960,293	1,113,825
975	60,600	46,065	113	730	2,085	123,599	94,086
214,712	497,376	259,171	5,489	32,150	812,606	1,836,694	1,019,739
537,339	1,142,445	599,539	10,910	28,810	702,611	1,622,089	949,559
235	18,786	14,789	72	363	913	56,173	42,058
537,104	1,123,658	584,750	10,878	28,447	701,698	1,565,916	907,501
163,691	1,641,966	1,055,885	5,309	34,534	614,563	3,817,808	2,482,542
6,295	569,495	442,144	680	6,440	12,790	1,121,482	881,017
157,396	1,072,471	613,741	5,272	28,094	601,773	2,696,327	1,601,525
282	6,807	4,805	80	126	512	9,224	6,515
44	3,762	2,968	5	29	78	5,391	4,060
238	3,045	1,836	75	97	434	3,833	2,455
4,003	19,795	13,765	889	1,273	12,198	45,942	32,292
-	-	-	-	-	-	-	-
4,003	19,795	13,765	889	1,273	12,198	45,942	32,292
27,572	107,014	79,057	1,179	2,021	29,938	70,289	47,828
110	22,663	21,974	4	14	14	1,594	1,144
27,462	84,351	57,083	1,176	2,007	29,924	68,695	46,684
193	303	165	4	6	10	323	166
-	-	-	-	-	-	-	-
193	303	165	4	6	10	323	166
13,414	58,177	31,697	324	506	13,056	30,540	19,592
20	3,240	2,377	2	7	13	1,006	790
13,394	54,937	29,319	323	499	13,043	29,535	18,801
16,488	193,863	129,341	3,751	4,706	13,743	165,105	110,227
667	39,520	30,558	33	116	219	14,494	11,609
15,821	154,343	98,784	3,723	4,590	13,524	150,610	98,618
940,615	46,326,274	28,730,617	15,476	42,627	490,436	16,269,244	13,903,260
5,600	1,379,560	1,256,462	349	2,620	7,088	1,803,266	1,585,946
935,015	44,946,714	27,474,155	15,358	40,007	483,348	14,465,978	12,317,314
16	379	196	12	13	311	1,150	621
-	-	-	-	-	-	-	-
16	379	196	12	13	311	1,150	621
58	5,678	3,065	1,436	2,731	4,418	257,589	155,429
7	403	321	72	1,218	1,402	107,684	81,363
51	5,275	2,744	1,377	1,513	3,016	149,905	74,066
214	8,726	5,126	265	1,264	3,686	151,094	106,299
29	3,975	3,045	90	891	1,145	112,357	86,392
185	4,751	2,081	193	373	2,541	38,737	19,906
42,446	582,717	443,765	2,796	69,167	534,669	6,148,659	4,785,886
5,688	381,994	298,681	692	42,065	52,244	3,645,388	2,928,882
36,758	200,724	145,083	2,661	27,102	482,425	2,503,271	1,857,005
346,540	2,310,723	1,597,138	19,709	180,593	1,841,798	12,445,236	8,521,142
9,802	701,868	539,042	1,194	41,963	55,616	4,094,340	3,129,079
336,738	1,608,855	1,058,096	19,520	138,630	1,786,182	8,350,896	5,392,063
293,211	1,940,021	1,288,442	22,377	107,099	1,115,752	6,525,918	4,317,747
5,056	350,684	268,803	482	11,912	16,745	1,136,796	873,853
288,155	1,589,337	1,019,639	22,231	95,187	1,099,007	5,389,122	3,443,894
244,816	1,159,841	801,318	4,436	41,781	387,040	2,777,591	2,012,205
3,136	197,670	158,657	219	18,595	20,955	1,323,590	1,033,011
241,680	962,171	642,661	4,341	23,186	366,085	1,454,002	979,195
5,701,344	24,409,746	16,870,369	27,357	256,173	4,119,310	21,046,406	14,645,707
22,259	1,390,022	1,079,245	777	42,328	51,595	3,428,649	2,664,947
5,679,085	23,019,724	15,791,124	27,131	213,845	4,067,715	17,617,757	11,980,760
31,831	1,563,472	1,159,754	1,470	7,308	25,592	1,355,662	991,315
13,415	1,399,144	1,067,058	747	5,332	8,696	1,224,038	918,536
18,416	164,328	92,697	1,044	1,976	16,896	131,623	72,779

Note : Based on the Treatment Month (excluding herbal medicine,including pharmacy in Treatment Days Treatment Amount and Benefit Amount)

제Ⅵ-2 표
Table VI-2

298 질병분류별
Benefits by Classification of 298

구 분 Division			20 ~ 24세					25세 ~	
			진료실인원 Patients	내원일수 Visits	급여일수 Reimbursed Days	진료비 Medical Expense	급여비 Benefit	진료실인원 Patients	내원일수 Visits
101	계 S.T		266	640	15,741	31,736	15,610	788	2,661
	입원 I.P		2	10	20	1,138	889	3	4
	외래 O.P		266	630	15,721	30,598	14,721	786	2,657
102	계 S.T		9,624	48,471	1,220,154	2,901,932	1,647,879	14,069	67,564
	입원 I.P		134	890	2,357	158,631	117,916	175	1,150
	외래 O.P		9,608	47,581	1,217,797	2,743,301	1,529,963	14,054	66,414
103	계 S.T		20,383	45,474	879,055	2,548,157	1,543,214	37,798	94,078
	입원 I.P		144	513	1,580	105,042	76,263	191	572
	외래 O.P		20,334	44,961	877,475	2,443,115	1,466,950	37,733	93,506
104	계 S.T		8,218	48,919	1,050,833	5,402,124	3,505,408	11,539	66,299
	입원 I.P		674	7,293	14,329	1,195,640	930,512	893	9,211
	외래 O.P		8,154	41,626	1,036,504	4,206,484	2,574,897	11,424	57,088
105	계 S.T		80	166	591	17,581	14,793	133	224
	입원 I.P		5	24	105	3,690	2,812	3	53
	외래 O.P		75	142	486	13,891	11,981	130	171
106	계 S.T		2,078	3,117	34,479	116,843	79,845	2,557	3,838
	입원 I.P		2	-	17	29	23	-	-
	외래 O.P		2,076	3,117	34,462	116,814	79,822	2,557	3,838
107	계 S.T		1,648	2,541	34,236	90,876	58,346	2,820	4,156
	입원 I.P		4	101	276	4,639	3,614	20	76
	외래 O.P		1,644	2,440	33,960	86,237	54,732	2,808	4,080
108	계 S.T		17	22	154	628	290	18	25
	입원 I.P		-	-	-	-	-	1	8
	외래 O.P		17	22	154	628	290	17	17
109	계 S.T		819	1,447	17,092	42,193	29,171	1,484	2,715
	입원 I.P		-	-	-	-	-	-	-
	외래 O.P		819	1,447	17,092	42,193	29,171	1,484	2,715
110	계 S.T		3,349	3,984	10,285	128,623	83,628	4,591	5,665
	입원 I.P		17	63	102	6,273	4,797	27	71
	외래 O.P		3,334	3,921	10,183	122,350	78,831	4,565	5,594
111	계 S.T		23,578	53,612	676,632	10,335,470	8,632,976	32,653	70,843
	입원 I.P		369	3,945	7,110	1,258,797	1,074,313	478	3,309
	외래 O.P		23,434	49,667	669,522	9,076,673	7,558,663	32,419	67,534
112	계 S.T		34	162	2,862	28,681	20,808	40	131
	입원 I.P		3	45	354	11,713	9,212	1	30
	외래 O.P		31	117	2,508	16,968	11,596	39	101
113	계 S.T		2,445	11,058	33,337	887,775	603,746	2,512	31,251
	입원 I.P		182	7,208	8,495	580,225	439,697	385	25,604
	외래 O.P		2,320	3,850	24,842	307,550	164,049	2,317	5,647
114	계 S.T		436	1,774	6,280	252,606	180,278	515	2,135
	입원 I.P		144	1,162	1,706	186,882	146,004	134	1,242
	외래 O.P		318	612	4,574	65,724	34,274	403	893
115	계 S.T		7,611	242,535	1,745,702	20,952,646	16,650,603	9,611	324,101
	입원 I.P		1,933	163,954	197,825	13,149,875	10,625,733	2,292	223,419
	외래 O.P		7,180	78,581	1,547,877	7,802,771	6,024,870	9,063	100,682
116	계 S.T		33,663	308,098	3,388,739	21,081,998	14,216,825	32,525	299,239
	입원 I.P		2,031	73,806	94,523	7,032,704	5,374,834	1,562	62,194
	외래 O.P		33,310	234,292	3,294,216	14,049,294	8,841,990	32,229	237,045
117	계 S.T		35,302	171,853	2,015,266	10,118,372	6,542,937	36,802	172,645
	입원 I.P		781	16,307	24,006	1,707,619	1,303,349	468	7,434
	외래 O.P		35,090	155,546	1,991,260	8,410,753	5,239,587	36,642	165,211
118	계 S.T		3,686	73,076	432,760	4,846,448	3,599,290	2,233	80,630
	입원 I.P		374	53,806	59,415	3,653,258	2,812,215	340	67,567
	외래 O.P		3,479	19,270	373,345	1,193,191	787,075	2,008	13,063
119	계 S.T		17,794	132,007	1,633,873	8,909,655	6,145,183	16,953	106,439
	입원 I.P		587	42,522	48,984	3,153,027	2,418,370	404	30,279
	외래 O.P		17,554	89,485	1,584,889	5,756,629	3,726,813	16,765	76,160
120	계 S.T		921	6,249	27,581	1,349,262	993,864	963	7,342
	입원 I.P		484	4,714	8,157	1,207,624	916,846	553	5,927
	외래 O.P		668	1,535	19,424	141,638	77,018	673	1,415

주 : 수진기준 (한의분류 제외, 급여일수, 진료비와 급여비는 약국포함)

연령별 급여현황(총계) <계속>

Disease Categories by Age(Total) <Cont'd>

(단위 : 명, 일, 천원)

Unit : Person, Day, KRW 1,000

29세			30 ~ 34세				
급여일수 Reimbursed Days	진료비 Medical Expense	급여비 Benefit	진료실인원 Patients	내원일수 Visits	급여일수 Reimbursed Days	진료비 Medical Expense	급여비 Benefit
58,432	131,120	69,921	2,114	8,069	203,116	389,922	207,999
43	917	660	1	3	3	853	610
58,389	130,203	69,260	2,113	8,066	203,113	389,069	207,390
1,618,250	4,049,258	2,331,099	23,744	115,030	2,621,629	6,861,044	3,987,729
3,090	212,328	160,242	248	1,690	4,501	340,879	261,395
1,615,160	3,836,931	2,170,856	23,707	113,340	2,617,128	6,520,166	3,726,334
1,991,935	5,080,959	3,101,009	75,352	222,912	5,624,017	11,804,360	7,192,973
1,642	130,222	92,593	421	1,886	4,719	312,143	229,252
1,990,293	4,950,737	3,008,416	75,247	221,026	5,619,298	11,492,217	6,963,721
1,470,755	7,226,399	4,891,116	27,590	165,000	4,063,852	16,079,871	10,817,191
19,692	1,870,324	1,498,015	1,562	17,869	36,588	2,993,643	2,356,707
1,451,063	5,356,075	3,393,101	27,370	147,131	4,027,264	13,086,228	8,460,485
485	10,536	6,981	162	543	1,107	38,589	28,404
83	5,471	4,238	7	339	371	33,466	25,174
402	5,065	2,743	158	204	736	5,123	3,230
44,829	145,724	98,586	2,468	3,570	40,493	132,631	89,593
-	-	-	-	-	-	-	-
44,829	145,724	98,586	2,468	3,570	40,493	132,631	89,593
51,338	143,568	92,769	4,790	6,983	93,524	249,095	157,459
229	13,912	10,502	23	237	357	22,608	16,047
51,109	129,657	82,267	4,770	6,746	93,167	226,487	141,412
25	778	546	18	32	304	915	545
8	517	385	-	-	-	-	-
17	261	161	18	32	304	915	545
27,793	67,221	46,419	2,079	4,012	43,804	104,137	71,930
-	-	-	-	-	-	-	-
27,793	67,221	46,419	2,079	4,012	43,804	104,137	71,930
14,778	170,862	112,457	5,632	7,359	19,659	228,100	152,715
138	6,897	5,382	29	123	320	15,983	13,325
14,640	163,965	107,075	5,606	7,236	19,339	212,117	139,390
1,051,828	9,646,800	7,769,710	51,770	113,520	2,249,166	10,247,649	7,637,439
8,457	1,250,586	1,060,592	735	4,519	12,071	1,525,999	1,271,570
1,043,371	8,396,214	6,709,117	51,407	109,001	2,237,095	8,721,649	6,365,869
2,836	10,080	6,532	87	689	6,021	60,018	41,516
153	88	70	7	443	590	30,918	21,511
2,683	9,992	6,462	83	246	5,431	29,100	20,005
91,118	2,369,952	1,715,591	3,852	83,232	232,691	6,040,739	4,448,421
29,750	1,960,135	1,473,123	966	72,119	83,040	5,310,910	3,995,346
61,368	409,816	242,468	3,382	11,113	149,651	729,830	453,074
9,294	247,425	171,648	817	3,928	17,944	420,847	298,294
1,709	166,955	128,924	192	2,379	3,268	304,288	234,533
7,585	80,470	42,724	664	1,549	14,676	116,560	63,761
2,433,692	27,175,078	21,898,458	12,785	447,868	3,395,172	36,580,082	29,755,556
261,413	16,826,488	13,638,845	2,916	312,492	359,818	22,944,967	18,644,021
2,172,279	10,348,590	8,259,613	12,048	135,376	3,035,354	13,635,115	11,111,535
3,671,187	19,215,893	13,154,622	39,732	370,897	4,711,699	23,012,347	15,971,489
79,132	5,574,137	4,250,952	1,789	78,555	98,152	6,704,966	5,117,364
3,592,055	13,641,757	8,903,670	39,371	292,342	4,613,547	16,307,380	10,854,125
2,323,933	9,162,087	6,036,355	45,759	226,700	3,236,281	11,518,843	7,677,441
11,043	797,885	606,744	541	9,114	13,976	905,547	695,557
2,312,890	8,364,202	5,429,611	45,560	217,586	3,222,305	10,613,299	6,981,884
371,418	5,169,330	3,884,639	1,561	48,837	218,417	3,076,256	2,338,525
71,470	4,341,585	3,317,769	248	41,042	42,927	2,615,679	2,029,826
299,948	827,745	566,870	1,380	7,795	175,490	460,577	308,699
1,328,209	5,962,341	4,183,803	20,501	113,142	1,529,742	5,456,524	3,844,882
34,439	2,194,357	1,672,096	332	22,606	25,546	1,669,903	1,285,427
1,293,770	3,767,983	2,511,706	20,322	90,536	1,504,196	3,786,621	2,559,455
31,392	1,808,954	1,367,215	1,344	8,800	36,346	1,934,396	1,431,585
10,202	1,673,884	1,291,842	793	6,825	12,380	1,763,436	1,336,711
21,190	135,070	75,373	932	1,975	23,966	170,960	94,874

Note : Based on the Treatment Month (excluding herbal medicine,including pharmacy in Treatment Days Treatment Amount and Benefit Amount)

제Ⅵ-2 표
Table VI-2

298 질병분류별
Benefits by Classification of 298

구 분 Division			35 ~ 39세					40세 ~	
			진료실인원 Patients	내원일수 Visits	급여일수 Reimbursed Days	진료비 Medical Expense	급여비 Benefit	진료실인원 Patients	내원일수 Visits
101	계 S.T		1,736	5,945	182,658	299,534	155,787	1,238	3,419
	입원 I.P		2	-	-	219	175	5	18
	외래 O.P		1,734	5,945	182,658	299,314	155,612	1,236	3,401
102	계 S.T		24,934	123,897	3,171,203	7,376,075	4,284,145	26,072	133,255
	입원 I.P		228	1,370	4,686	233,080	173,596	260	2,025
	외래 O.P		24,904	122,527	3,166,517	7,142,995	4,110,549	26,029	131,230
103	계 S.T		87,464	263,998	7,949,648	13,947,077	8,521,962	102,834	300,858
	입원 I.P		543	1,883	4,997	399,141	288,040	691	2,390
	외래 O.P		87,352	262,115	7,944,651	13,547,935	8,233,923	102,679	298,468
104	계 S.T		53,210	334,130	9,580,011	31,089,754	20,740,469	108,236	726,645
	입원 I.P		2,133	21,583	50,604	3,132,982	2,430,819	3,331	37,451
	외래 O.P		52,877	312,547	9,529,407	27,956,772	18,309,650	107,637	689,194
105	계 S.T		173	302	1,205	18,007	12,345	158	282
	입원 I.P		13	73	111	10,316	8,116	10	44
	외래 O.P		161	229	1,094	7,691	4,229	150	238
106	계 S.T		2,098	3,013	33,256	113,356	76,879	2,297	3,417
	입원 I.P		-	-	-	-	-	-	-
	외래 O.P		2,098	3,013	33,256	113,356	76,879	2,297	3,417
107	계 S.T		4,575	7,136	116,756	271,573	173,787	5,060	8,892
	입원 I.P		21	194	343	32,294	24,400	34	715
	외래 O.P		4,560	6,942	116,413	239,279	149,387	5,033	8,177
108	계 S.T		19	29	117	680	390	23	53
	입원 I.P		-	-	-	-	-	1	1
	외래 O.P		19	29	117	680	390	22	52
109	계 S.T		2,195	4,142	50,865	115,774	79,922	1,928	3,638
	입원 I.P		-	-	-	-	-	-	-
	외래 O.P		2,195	4,142	50,865	115,774	79,922	1,928	3,638
110	계 S.T		5,272	7,343	20,091	230,944	153,746	5,183	7,198
	입원 I.P		33	158	277	19,172	14,987	31	124
	외래 O.P		5,245	7,185	19,814	211,772	138,760	5,154	7,074
111	계 S.T		69,709	159,824	4,349,214	15,408,868	11,528,564	114,259	280,894
	입원 I.P		811	4,798	14,373	1,992,614	1,678,910	1,020	7,561
	외래 O.P		69,290	155,026	4,334,841	13,416,254	9,849,654	113,727	273,333
112	계 S.T		131	1,777	10,970	144,814	108,146	284	4,038
	입원 I.P		19	1,362	1,614	103,088	80,884	38	3,326
	외래 O.P		114	415	9,356	41,726	27,262	252	712
113	계 S.T		5,403	156,553	405,781	11,219,387	8,354,862	7,694	259,915
	입원 I.P		1,758	140,040	159,008	10,120,896	7,659,622	2,940	236,221
	외래 O.P		4,515	16,513	246,773	1,098,491	695,241	6,082	23,694
114	계 S.T		1,009	5,465	24,047	502,232	358,269	1,200	4,751
	입원 I.P		176	3,585	4,416	371,653	285,203	234	2,726
	외래 O.P		879	1,880	19,631	130,579	73,065	1,005	2,025
115	계 S.T		14,715	513,935	4,017,099	40,827,251	33,488,056	18,187	660,487
	입원 I.P		3,046	359,047	408,313	25,727,390	20,966,085	3,463	470,198
	외래 O.P		13,795	154,888	3,608,786	15,099,861	12,521,972	16,965	190,289
116	계 S.T		44,907	423,029	5,838,936	25,367,931	17,586,004	51,702	505,837
	입원 I.P		1,873	80,222	101,596	6,662,189	5,072,198	2,103	98,393
	외래 O.P		44,474	342,807	5,737,340	18,705,742	12,513,806	51,117	407,444
117	계 S.T		53,983	282,595	4,311,751	14,279,492	9,514,804	66,338	351,846
	입원 I.P		625	12,056	17,591	1,142,560	873,930	757	11,931
	외래 O.P		53,766	270,539	4,294,160	13,136,931	8,640,874	66,066	339,915
118	계 S.T		1,124	34,349	156,464	2,220,419	1,698,637	928	33,463
	입원 I.P		166	28,763	30,013	1,897,400	1,482,607	144	29,608
	외래 O.P		1,007	5,586	126,451	323,019	216,030	809	3,855
119	계 S.T		21,118	112,212	1,565,617	5,290,377	3,733,111	24,288	124,653
	입원 I.P		322	22,305	24,899	1,637,604	1,254,823	357	27,061
	외래 O.P		20,919	89,907	1,540,718	3,652,773	2,478,288	24,059	97,592
120	계 S.T		1,154	8,229	46,029	1,877,189	1,385,997	829	7,366
	입원 I.P		647	6,446	11,659	1,705,718	1,288,609	371	5,632
	외래 O.P		831	1,783	34,370	171,471	97,388	648	1,734

주 : 수진기준 (한의분류 제외, 급여일수, 진료비와 급여비는 약국포함)

연령별 급여현황(총계) <계속> Disease Categories by Age(Total) <Cont'd>

(단위 : 명, 일, 천원)
Unit : Person, Day, KRW 1,000

44세			45세 ~ 49세				
급여일수 Reimbursed Days	진료비 Medical Expense	급여비 Benefit	진료실인원 Patients	내원일수 Visits	급여일수 Reimbursed Days	진료비 Medical Expense	급여비 Benefit
123,068	179,208	90,137	1,155	3,095	128,350	176,876	89,422
84	2,964	2,300	3	9	28	1,647	1,289
122,984	176,243	87,837	1,154	3,086	128,322	175,229	88,133
3,733,677	8,134,412	4,803,506	26,266	135,289	3,916,868	8,481,255	5,044,263
4,968	359,307	274,014	268	2,068	5,884	393,439	297,917
3,728,709	7,775,105	4,529,492	26,235	133,221	3,910,984	8,087,816	4,746,346
9,800,507	15,808,058	9,747,292	107,767	328,946	11,212,294	17,865,143	11,060,060
7,707	514,069	376,639	767	3,385	9,701	663,179	485,572
9,792,800	15,293,989	9,370,653	107,577	325,561	11,202,593	17,201,965	10,574,488
22,296,263	66,337,728	44,621,583	182,641	1,300,676	40,557,876	116,960,494	79,344,736
85,236	5,206,978	4,045,582	5,318	64,443	149,146	8,508,441	6,609,083
22,211,027	61,130,749	40,576,000	181,717	1,236,233	40,408,730	108,452,053	72,735,653
910	23,702	18,150	182	499	1,106	26,776	18,671
123	10,753	8,349	10	264	275	19,717	14,478
787	12,949	9,801	173	235	831	7,059	4,193
36,100	132,106	89,103	2,454	3,617	40,171	144,103	97,929
-	-	-	2	-	-	121	104
36,100	132,106	89,103	2,452	3,617	40,171	143,982	97,825
173,112	441,207	302,262	5,938	10,941	208,411	531,433	355,673
987	120,563	97,846	56	1,058	1,451	139,048	105,989
172,125	320,644	204,416	5,895	9,883	206,960	392,384	249,685
790	1,460	812	16	26	172	1,407	821
1	0	0	-	-	-	-	-
789	1,460	812	16	26	172	1,407	821
58,272	121,550	83,642	1,626	3,061	54,224	114,886	78,790
-	-	-	3	12	50	639	504
58,272	121,550	83,642	1,624	3,049	54,174	114,247	78,286
21,168	227,914	151,008	5,053	7,264	20,044	236,460	156,890
194	11,922	9,176	51	209	517	21,598	16,840
20,974	215,992	141,831	5,005	7,055	19,527	214,862	140,050
9,297,088	23,029,719	16,440,293	152,929	414,184	14,660,472	32,184,202	22,550,955
21,965	1,964,966	1,617,623	1,292	8,855	30,516	2,137,765	1,736,263
9,275,123	21,064,754	14,822,670	152,206	405,329	14,629,956	30,046,437	20,814,691
25,089	326,088	238,184	597	12,404	58,555	944,228	686,325
4,320	236,893	180,339	101	10,658	12,731	728,665	547,362
20,769	89,195	57,845	513	1,746	45,824	215,564	138,963
653,852	18,424,132	13,882,263	9,648	355,884	872,938	24,853,119	18,783,204
268,808	16,874,638	12,886,775	3,942	326,540	370,886	22,968,056	17,568,317
385,044	1,549,493	995,488	7,327	29,344	502,052	1,885,064	1,214,887
27,478	466,895	329,059	1,198	3,741	32,704	370,525	252,276
3,609	323,630	246,864	205	1,276	1,939	211,181	164,092
23,869	143,265	82,195	1,027	2,465	30,765	159,344	88,184
5,123,604	51,105,228	42,246,148	18,215	726,703	5,105,244	54,033,781	44,708,479
525,639	33,213,395	27,256,766	3,643	541,209	588,401	38,048,313	31,285,844
4,597,965	17,891,833	14,989,382	16,717	185,494	4,516,843	15,985,468	13,422,635
7,737,733	30,050,248	20,965,573	55,926	538,466	8,146,192	31,107,799	21,733,757
123,058	8,017,277	6,148,596	2,177	105,172	131,100	8,356,302	6,427,524
7,250,675	22,032,971	14,816,978	55,304	433,294	8,015,092	22,751,497	15,306,233
5,739,174	17,178,597	11,477,219	75,377	375,413	6,322,735	17,894,149	11,938,346
18,373	1,159,771	884,609	880	12,133	20,159	1,195,945	912,703
5,720,801	16,018,826	10,592,610	75,015	363,280	6,302,576	16,698,203	11,025,643
115,699	2,099,697	1,626,472	648	17,888	68,838	1,137,036	898,533
30,832	1,902,554	1,494,806	98	15,374	15,994	998,930	804,388
84,867	197,143	131,666	580	2,514	52,844	138,107	94,145
1,735,409	5,839,399	4,158,894	29,363	141,774	2,083,181	6,461,220	4,559,153
29,948	2,010,129	1,567,143	419	28,470	32,425	2,018,823	1,550,883
1,705,461	3,829,270	2,591,751	29,077	113,304	2,050,756	4,442,397	3,008,270
58,512	1,458,021	1,067,463	790	8,257	67,754	1,877,638	1,401,011
9,202	1,269,951	952,311	314	6,357	9,798	1,649,039	1,254,917
49,310	188,071	115,152	641	1,900	57,956	228,599	146,094

Note : Based on the Treatment Month (excluding herbal medicine,including pharmacy in Treatment Days Treatment Amount and Benefit Amount)

제Ⅵ-2 표
Table VI-2

298 질병분류별
Benefits by Classification of 298

구 분 Division			50 ~ 54세					55세 ~	
			진료실인원 Patients	내원일수 Visits	급여일수 Reimbursed Days	진료비 Medical Expense	급여비 Benefit	진료실인원 Patients	내원일수 Visits
101	계 S.T		1,472	4,074	178,609	251,591	128,551	1,533	4,299
	입원 I.P		5	9	38	1,864	1,395	2	8
	외래 O.P		1,468	4,065	178,571	249,727	127,156	1,531	4,291
102	계 S.T		27,346	140,546	4,180,145	9,128,288	5,432,951	26,083	131,703
	입원 I.P		293	2,028	5,509	331,513	252,664	266	1,941
	외래 O.P		27,301	138,518	4,174,636	8,796,775	5,180,286	26,042	129,762
103	계 S.T		128,286	403,658	14,053,007	23,258,894	14,376,378	134,726	438,878
	입원 I.P		1,053	4,933	15,236	928,739	672,931	961	4,613
	외래 O.P		128,023	398,725	14,037,771	22,330,154	13,703,447	134,475	434,265
104	계 S.T		277,648	2,038,888	63,637,933	182,952,515	124,300,924	371,864	2,814,579
	입원 I.P		7,926	106,639	234,954	13,213,679	10,281,043	10,194	146,009
	외래 O.P		276,155	1,932,249	63,402,979	169,738,836	114,019,881	369,932	2,668,570
105	계 S.T		245	821	2,613	65,753	55,836	332	956
	입원 I.P		18	512	612	55,446	49,518	28	438
	외래 O.P		230	309	2,001	10,307	6,319	309	518
106	계 S.T		2,669	4,046	40,238	169,017	113,908	2,559	4,058
	입원 I.P		-	-	-	-	-	-	-
	외래 O.P		2,669	4,046	40,238	169,017	113,908	2,559	4,058
107	계 S.T		7,574	15,552	316,672	821,188	544,443	7,547	17,567
	입원 I.P		75	2,244	3,018	229,602	171,036	90	3,945
	외래 O.P		7,524	13,308	313,654	591,586	373,407	7,488	13,622
108	계 S.T		25	51	643	1,748	897	43	177
	입원 I.P		-	-	-	-	-	5	111
	외래 O.P		25	51	643	1,748	897	38	66
109	계 S.T		1,137	1,979	53,443	93,345	64,370	733	1,313
	입원 I.P		-	-	-	-	-	2	20
	외래 O.P		1,137	1,979	53,443	93,345	64,370	731	1,293
110	계 S.T		5,207	7,683	22,911	265,281	177,789	5,295	7,957
	입원 I.P		73	305	575	39,664	30,441	69	449
	외래 O.P		5,139	7,378	22,336	225,617	147,348	5,232	7,508
111	계 S.T		239,991	701,956	25,727,644	51,386,119	35,600,582	307,737	1,000,498
	입원 I.P		1,712	11,224	39,731	2,920,139	2,373,801	2,179	16,136
	외래 O.P		239,013	690,732	25,687,913	48,465,981	33,226,781	306,474	984,362
112	계 S.T		1,723	37,227	199,588	2,953,489	2,130,477	4,521	118,678
	입원 I.P		289	31,976	34,971	2,209,688	1,642,528	811	102,819
	외래 O.P		1,499	5,251	164,617	743,802	487,949	3,922	15,859
113	계 S.T		11,182	457,660	1,059,947	31,827,603	24,052,414	11,147	541,801
	입원 I.P		4,881	425,620	478,544	29,699,064	22,680,276	5,117	510,368
	외래 O.P		8,185	32,040	581,403	2,128,539	1,372,138	7,861	31,433
114	계 S.T		1,091	2,846	33,766	358,996	246,273	1,032	2,868
	입원 I.P		205	973	1,539	208,102	161,875	191	1,146
	외래 O.P		916	1,873	32,227	150,894	84,398	865	1,722
115	계 S.T		15,103	652,380	4,096,013	47,217,845	38,861,061	12,878	586,804
	입원 I.P		3,140	507,900	542,774	35,472,235	29,025,575	2,669	466,576
	외래 O.P		13,579	144,480	3,553,239	11,745,610	9,835,486	11,474	120,228
116	계 S.T		64,577	593,651	9,369,778	33,789,229	23,591,555	76,970	704,985
	입원 I.P		2,348	115,216	143,342	9,128,326	7,034,605	2,557	135,315
	외래 O.P		63,868	478,435	9,226,436	24,660,903	16,556,950	76,231	569,670
117	계 S.T		86,330	406,346	6,950,397	18,978,688	12,682,697	96,255	448,929
	입원 I.P		1,064	14,839	23,901	1,427,593	1,094,407	1,134	18,609
	외래 O.P		85,885	391,507	6,926,496	17,551,095	11,588,290	95,775	430,320
118	계 S.T		493	17,022	44,160	1,076,847	835,876	346	12,329
	입원 I.P		88	15,430	15,952	990,311	781,232	57	11,282
	외래 O.P		425	1,592	28,208	86,537	54,644	297	1,047
119	계 S.T		38,263	182,499	2,683,737	8,833,649	6,245,222	48,452	235,502
	입원 I.P		600	46,243	50,545	3,228,630	2,482,256	800	64,799
	외래 O.P		37,848	136,256	2,633,192	5,605,019	3,762,967	47,874	170,703
120	계 S.T		862	10,922	87,421	2,733,790	2,063,591	974	13,388
	입원 I.P		340	8,898	12,255	2,454,067	1,888,433	374	10,793
	외래 O.P		681	2,024	75,166	279,723	175,157	788	2,595

주 : 수진기준 (한의분류 제외, 급여일수, 진료비와 급여비는 약국포함)

연령별 급여현황(총계) <계속>

Disease Categories by Age(Total) <Cont'd>

(단위 : 명, 일, 천원)

Unit : Person, Day, KRW 1,000

59세			60 ~ 64세				
급여일수 Reimbursed Days	진료비 Medical Expense	급여비 Benefit	진료실인원 Patients	내원일수 Visits	급여일수 Reimbursed Days	진료비 Medical Expense	급여비 Benefit
210,992	285,352	146,811	1,178	3,373	178,509	248,933	132,957
59	687	519	5	5	91	1,247	991
210,933	284,665	146,291	1,174	3,368	178,418	247,686	131,966
4,134,451	8,975,082	5,347,134	18,160	90,199	2,939,005	6,545,831	3,938,455
5,031	306,324	232,784	202	1,992	4,949	351,607	268,826
4,129,420	8,668,758	5,114,349	18,114	88,207	2,934,056	6,194,224	3,669,628
16,298,796	26,974,665	16,688,321	101,992	333,335	12,912,877	21,786,525	13,489,166
13,834	870,972	635,235	663	3,234	11,368	626,585	458,464
16,284,962	26,103,693	16,053,086	101,810	330,101	12,901,509	21,159,939	13,030,702
88,443,608	256,312,291	174,139,186	364,416	2,854,872	88,768,637	260,948,089	177,330,078
321,636	17,332,255	13,419,788	9,679	163,859	334,039	19,423,887	15,029,674
88,121,972	238,980,036	160,719,397	362,539	2,691,013	88,434,598	241,524,202	162,300,404
3,040	69,385	53,666	373	1,217	3,135	68,363	50,069
594	51,352	40,876	22	593	757	47,384	36,491
2,446	18,033	12,790	352	624	2,378	20,979	13,578
37,090	163,650	109,066	1,902	3,092	28,459	132,914	89,405
-	-	-	1	-	14	93	74
37,090	163,650	109,066	1,901	3,092	28,445	132,821	89,331
366,656	1,120,371	756,916	5,426	16,621	289,982	1,200,738	836,557
4,861	428,901	314,257	91	6,628	7,367	639,834	483,919
361,795	691,469	442,659	5,361	9,993	282,615	560,904	352,638
719	9,502	7,227	37	140	1,573	4,850	2,799
118	7,531	6,034	-	-	-	-	-
601	1,972	1,193	37	140	1,573	4,850	2,799
49,892	86,541	60,314	352	659	34,933	61,820	42,518
35	4,060	3,095	-	-	-	-	-
49,857	82,481	57,219	352	659	34,933	61,820	42,518
25,127	276,044	185,802	4,108	6,457	21,774	229,726	152,729
726	49,691	38,810	64	338	676	41,984	31,741
24,401	226,353	146,992	4,047	6,119	21,098	187,742	120,988
37,918,049	71,516,164	49,258,130	256,475	865,217	33,465,962	62,237,576	42,785,456
48,792	3,652,478	2,952,579	1,856	16,219	43,050	3,251,095	2,616,600
37,869,257	67,863,686	46,305,551	255,507	848,998	33,422,912	58,986,481	40,168,856
616,829	9,564,528	6,976,990	9,197	264,117	1,365,044	20,779,266	14,942,803
110,017	7,258,867	5,471,847	1,569	229,127	239,257	15,906,184	11,736,798
506,812	2,305,661	1,505,144	8,037	34,990	1,125,787	4,873,081	3,206,005
1,198,922	37,522,426	28,247,795	8,019	463,925	976,731	32,093,400	23,991,972
566,949	35,355,080	26,857,391	3,783	440,524	482,835	30,460,070	22,946,242
631,973	2,167,346	1,390,404	5,531	23,401	493,896	1,633,330	1,045,729
34,023	351,453	246,925	675	2,275	29,522	308,400	222,274
1,785	224,560	174,141	120	1,140	1,619	209,904	164,784
32,238	126,893	72,784	573	1,135	27,903	98,497	57,490
3,490,543	41,907,821	34,316,421	9,205	481,733	2,434,632	34,043,293	27,790,124
494,571	32,445,222	26,417,483	2,072	402,556	421,075	27,865,463	22,634,458
2,995,972	9,462,599	7,898,937	7,983	79,177	2,013,557	6,177,829	5,155,667
11,612,346	39,745,106	27,569,083	68,169	635,790	10,827,523	35,993,524	24,926,407
165,558	10,649,163	8,148,353	2,165	128,437	155,400	10,066,518	7,686,197
11,446,788	29,095,944	19,420,730	67,487	507,353	10,672,123	25,927,006	17,240,210
7,838,975	20,710,961	13,859,050	80,675	379,214	6,759,696	17,301,965	11,621,482
28,824	1,710,587	1,303,689	863	15,989	24,026	1,472,725	1,125,617
7,810,151	19,000,373	12,555,361	80,327	363,225	6,735,670	15,829,240	10,495,865
35,048	798,820	609,191	199	8,498	20,744	543,807	418,399
11,651	738,910	569,445	43	7,994	8,295	513,347	398,963
23,397	59,910	39,746	163	504	12,449	30,461	19,436
3,696,642	12,223,176	8,651,186	46,703	219,098	3,923,384	12,090,101	8,389,833
71,992	4,506,022	3,481,766	693	52,756	58,606	3,803,672	2,869,729
3,624,650	7,717,154	5,169,420	46,231	166,342	3,864,778	8,286,429	5,520,104
109,741	2,974,947	2,243,553	791	12,307	95,608	2,735,164	2,062,070
15,095	2,596,578	1,998,167	324	10,184	13,370	2,422,124	1,864,911
94,646	378,369	245,386	624	2,123	82,238	313,040	197,159

Note : Based on the Treatment Month (excluding herbal medicine,including pharmacy in Treatment Days Treatment Amount and Benefit Amount)

제Ⅵ－2 표
Table VI－2

298 질병분류별
Benefits by Classification of 298

구 분 Division			65 ~ 69세					70세 ~	
			진료실인원 Patients	내원일수 Visits	급여일수 Reimbursed Days	진료비 Medical Expense	급여비 Benefit	진료실인원 Patients	내원일수 Visits
101	계 S.T		790	2,291	116,286	165,414	89,547	615	1,955
	입원 I.P		2	8	42	935	723	2	146
	외래 O.P		788	2,283	116,244	164,478	88,824	614	1,809
102	계 S.T		12,322	60,519	2,009,334	4,433,302	2,723,697	8,704	42,671
	입원 I.P		114	1,571	2,978	195,430	144,190	133	1,539
	외래 O.P		12,296	58,948	2,006,356	4,237,872	2,579,507	8,673	41,132
103	계 S.T		73,150	250,312	9,795,550	17,180,566	10,801,712	49,620	174,377
	입원 I.P		469	3,710	11,157	588,083	425,713	342	2,907
	외래 O.P		73,016	246,602	9,784,393	16,592,483	10,375,999	49,482	171,470
104	계 S.T		339,918	2,794,664	80,463,172	243,319,124	168,032,628	320,340	2,857,689
	입원 I.P		9,709	197,273	367,106	21,823,748	16,762,013	11,332	286,541
	외래 O.P		338,041	2,597,391	80,096,066	221,495,375	151,270,615	317,936	2,571,148
105	계 S.T		597	1,543	6,314	82,587	59,597	622	1,667
	입원 I.P		19	182	360	29,262	22,817	35	488
	외래 O.P		581	1,361	5,954	53,325	36,779	595	1,179
106	계 S.T		1,826	3,133	26,406	119,372	84,398	1,741	3,360
	입원 I.P		1	-	2	4	4	2	-
	외래 O.P		1,825	3,133	26,404	119,368	84,394	1,739	3,360
107	계 S.T		3,865	10,433	223,037	736,795	501,873	2,784	8,518
	입원 I.P		51	2,775	3,263	299,025	221,614	51	2,886
	외래 O.P		3,826	7,658	219,774	437,770	280,260	2,748	5,632
108	계 S.T		36	152	1,485	7,669	5,466	46	69
	입원 I.P		2	80	80	4,447	3,271	1	2
	외래 O.P		34	72	1,405	3,222	2,195	45	67
109	계 S.T		136	215	13,600	29,912	21,605	63	242
	입원 I.P		1	14	23	5,607	4,426	2	33
	외래 O.P		135	201	13,577	24,305	17,179	61	209
110	계 S.T		3,613	5,929	18,667	228,359	159,064	3,839	6,808
	입원 I.P		72	442	846	67,543	52,061	101	913
	외래 O.P		3,555	5,487	17,821	160,817	107,003	3,748	5,895
111	계 S.T		193,571	684,019	25,269,207	49,094,578	34,388,286	137,746	495,367
	입원 I.P		2,034	19,456	45,548	3,470,028	2,757,684	2,873	29,294
	외래 O.P		192,487	664,563	25,223,659	45,624,550	31,630,601	136,160	466,073
112	계 S.T		21,041	528,350	3,347,997	43,201,592	31,096,298	48,077	1,316,020
	입원 I.P		3,222	440,362	459,958	31,350,696	23,266,138	7,809	1,096,215
	외래 O.P		18,715	87,988	2,888,039	11,850,896	7,830,160	42,627	219,805
113	계 S.T		5,666	355,643	742,970	24,761,530	18,403,798	4,134	274,216
	입원 I.P		2,744	339,424	369,011	23,576,635	17,651,229	1,986	262,673
	외래 O.P		3,758	16,219	373,959	1,184,895	752,569	2,714	11,543
114	계 S.T		511	1,683	22,422	257,390	187,512	455	1,675
	입원 I.P		119	787	1,428	178,950	140,427	143	855
	외래 O.P		411	896	20,994	78,440	47,085	327	820
115	계 S.T		6,326	337,468	1,589,404	23,596,074	19,156,747	5,125	243,784
	입원 I.P		1,429	288,006	300,283	19,812,139	16,016,458	1,138	209,574
	외래 O.P		5,426	49,462	1,289,121	3,783,935	3,140,289	4,395	34,210
116	계 S.T		65,059	579,528	10,438,551	33,040,265	22,717,822	65,979	566,400
	입원 I.P		1,844	108,362	132,454	8,676,686	6,565,089	1,783	97,110
	외래 O.P		64,515	471,166	10,306,097	24,363,579	16,152,733	65,441	469,290
117	계 S.T		74,062	346,324	6,270,087	15,584,965	10,614,225	73,430	344,027
	입원 I.P		711	14,127	23,113	1,311,951	995,496	734	15,513
	외래 O.P		73,787	332,197	6,246,974	14,273,014	9,618,729	73,128	328,514
118	계 S.T		74	2,002	8,721	141,458	109,305	46	1,460
	입원 I.P		11	1,779	1,826	125,876	98,883	8	1,323
	외래 O.P		66	223	6,895	15,582	10,422	38	137
119	계 S.T		53,248	243,150	4,781,399	13,940,097	9,683,459	59,356	271,219
	입원 I.P		744	50,898	57,058	3,693,996	2,766,985	899	53,548
	외래 O.P		52,735	192,252	4,724,341	10,246,101	6,916,474	58,702	217,671
120	계 S.T		736	14,669	95,053	3,047,938	2,327,635	723	17,548
	입원 I.P		283	12,675	16,111	2,781,448	2,160,779	331	15,324
	외래 O.P		584	1,994	78,942	266,489	166,856	522	2,224

주 : 수진기준 (한의분류 제외, 급여일수, 진료비와 급여비는 약국포함)

연령별 급여현황(총계) <계속>

Disease Categories by Age(Total) <Cont'd>

(단위 : 명, 일, 천원)

Unit : Person, Day, KRW 1,000

74세			75세이상				
급여일수 Reimbursed Days	진료비 Medical Expense	급여비 Benefit	진료실인원 Patients	내원일수 Visits	급여일수 Reimbursed Days	진료비 Medical Expense	급여비 Benefit
91,539	187,148	114,783	680	2,040	103,419	160,186	90,638
188	53,158	41,536	5	55	114	7,602	5,904
91,351	133,990	73,247	676	1,985	103,305	152,584	84,734
1,416,304	3,230,410	2,020,889	8,813	45,317	1,437,160	3,526,574	2,256,549
3,439	234,666	177,520	201	5,371	7,289	528,737	397,206
1,412,865	2,995,745	1,843,369	8,727	39,946	1,429,871	2,997,838	1,859,344
6,853,166	12,248,471	7,798,978	45,845	176,934	6,859,786	12,900,953	8,344,978
7,798	422,824	309,595	497	12,199	17,612	1,134,846	835,065
6,845,368	11,825,647	7,489,383	45,597	164,735	6,842,174	11,766,108	7,509,913
74,880,296	237,378,203	166,266,246	448,127	4,848,467	99,817,473	385,927,615	274,030,384
461,781	29,656,576	22,537,592	27,398	1,341,453	1,648,868	113,017,072	84,215,079
74,418,515	207,721,627	143,728,653	439,122	3,507,014	98,168,605	272,910,543	189,815,305
8,549	124,644	92,871	1,757	7,322	37,164	772,309	577,271
846	62,555	49,628	205	4,104	5,371	489,529	377,014
7,703	62,088	43,243	1,580	3,218	31,793	282,780	200,256
23,863	116,157	84,502	3,202	6,844	47,876	218,342	164,914
31	38	30	2	32	32	853	684
23,832	116,119	84,471	3,200	6,812	47,844	217,488	164,230
163,775	623,365	442,575	3,112	10,437	166,651	758,785	531,541
3,654	278,761	216,120	64	4,221	4,886	399,144	296,114
160,121	344,604	226,455	3,067	6,216	161,765	359,641	235,427
492	2,179	1,597	129	593	1,847	34,137	26,073
2	109	80	10	383	417	28,687	22,197
490	2,070	1,517	119	210	1,430	5,450	3,876
9,599	29,415	21,751	57	110	6,770	15,405	11,052
33	13,633	10,693	2	18	68	3,700	2,887
9,566	15,782	11,058	55	92	6,702	11,706	8,165
21,327	277,075	198,835	9,701	23,463	67,413	1,365,403	993,206
1,429	101,538	79,605	714	8,466	11,786	876,576	671,454
19,898	175,537	119,230	9,046	14,997	55,627	488,828	321,752
16,923,933	37,249,612	26,459,688	144,462	586,287	15,781,503	53,496,474	38,749,325
64,052	5,185,210	4,097,533	9,655	141,724	225,623	19,561,676	15,194,747
16,859,881	32,064,402	22,362,155	138,455	444,563	15,555,880	33,934,798	23,554,578
8,379,506	107,134,371	77,384,596	303,692	16,965,961	59,060,210	1,263,245,991	922,143,844
1,133,515	78,207,234	58,008,673	89,280	15,619,618	15,848,888	1,100,642,128	812,253,969
7,245,991	28,927,137	19,375,923	235,088	1,346,343	43,211,322	162,603,864	109,889,876
566,636	18,853,277	13,994,847	3,701	228,006	481,472	15,692,189	11,609,536
280,831	17,953,631	13,423,202	1,752	218,739	235,809	14,912,350	11,114,242
285,805	899,646	571,645	2,411	9,267	245,663	779,839	495,294
23,612	338,088	248,697	865	5,574	40,779	928,062	679,270
1,429	257,536	200,107	395	4,571	6,264	780,945	593,991
22,183	80,552	48,590	506	1,003	34,515	147,117	85,279
1,119,325	16,893,994	13,611,699	9,073	253,075	1,465,168	17,140,122	13,452,685
218,720	14,333,701	11,503,797	1,374	205,939	215,979	13,862,856	10,906,107
900,605	2,560,293	2,107,902	8,066	47,136	1,249,189	3,277,266	2,546,577
10,689,498	32,345,772	22,248,780	111,078	950,420	17,609,518	55,783,547	38,603,460
118,923	7,907,355	5,983,002	3,296	222,738	259,599	16,727,618	12,519,487
10,570,575	24,438,417	16,265,777	109,543	727,682	17,349,919	39,055,929	26,083,974
6,139,289	15,139,663	10,459,524	119,017	564,426	9,935,624	25,057,649	17,552,385
22,776	1,384,057	1,048,618	1,590	47,324	61,568	3,710,570	2,780,262
6,116,513	13,755,607	9,410,906	118,179	517,102	9,874,056	21,347,079	14,772,123
5,837	98,068	77,404	46	1,266	7,003	85,199	68,133
1,330	86,826	69,714	5	1,141	1,155	75,170	61,498
4,507	11,243	7,690	41	125	5,848	10,030	6,635
5,614,701	16,317,243	11,308,829	117,917	750,594	11,443,430	47,614,503	33,548,799
59,452	4,021,446	2,951,532	3,866	317,340	334,573	22,633,558	16,512,723
5,555,249	12,295,797	8,357,297	114,702	433,254	11,108,857	24,980,945	17,036,076
87,212	3,690,729	2,825,288	1,064	31,429	121,670	5,819,176	4,436,062
19,206	3,415,368	2,651,870	576	28,942	34,523	5,498,808	4,231,850
68,006	275,361	173,417	678	2,487	87,147	320,368	204,213

Note : Based on the Treatment Month (excluding herbal medicine,including pharmacy in Treatment Days Treatment Amount and Benefit Amount)

제Ⅵ-2 표
Table VI-2

298 질병분류별
Benefits by Classification of 298

구 분 Division			총 계 G.T					0세	
			진료실인원 Patients	내원일수 Visits	급여일수 Reimbursed Days	진료비 Medical Expense	급여비 Benefit	진료실인원 Patients	내원일수 Visits
121	계 S.T		91,302	3,674,096	24,477,573	375,917,576	311,397,060	1	85
	입원 I.P		24,337	3,136,958	3,353,409	272,948,050	221,606,386	1	85
	외래 O.P		80,052	537,138	21,124,164	102,969,526	89,790,674	-	-
122	계 S.T		32,198	363,048	5,581,371	40,654,508	28,362,341	1	1
	입원 I.P		2,691	249,379	269,001	18,681,370	13,795,285	-	-
	외래 O.P		30,115	113,669	5,312,370	21,973,138	14,567,056	1	1
123	계 S.T		2,498	42,091	516,628	12,997,276	11,519,882	-	-
	입원 I.P		580	24,070	33,255	3,413,174	2,922,546	-	-
	외래 O.P		2,388	18,021	483,373	9,584,102	8,597,336	-	-
124	계 S.T		137,760	889,180	32,395,895	151,259,899	108,607,913	417	4,765
	입원 I.P		14,051	234,592	436,626	51,304,196	41,971,348	198	3,294
	외래 O.P		133,071	654,588	31,959,269	99,955,703	66,636,565	354	1,471
125	계 S.T		1,044,985	2,242,120	23,429,850	123,015,503	80,398,408	26	38
	입원 I.P		39,362	174,176	473,677	22,973,225	17,254,897	-	-
	외래 O.P		1,025,225	2,067,944	22,956,173	100,042,278	63,143,511	26	38
126	계 S.T		112,043	476,310	14,215,193	69,788,854	45,600,644	-	-
	입원 I.P		16,760	135,097	291,557	23,273,406	16,357,707	-	-
	외래 O.P		103,582	341,213	13,923,636	46,515,448	29,242,937	-	-
127	계 S.T		731,479	2,825,324	20,825,084	171,462,648	118,122,905	205	876
	입원 I.P		39,976	345,857	682,174	51,926,992	39,882,863	17	92
	외래 O.P		723,745	2,479,467	20,142,910	119,535,656	78,240,042	202	784
128	계 S.T		75,254	5,623,821	9,944,991	557,776,351	426,677,106	181	1,828
	입원 I.P		34,452	4,732,490	5,164,897	511,109,383	396,010,378	16	300
	외래 O.P		50,707	891,331	4,780,094	46,666,968	30,666,727	179	1,528
129	계 S.T		901,134	4,369,416	72,266,912	374,741,080	278,341,845	908	5,891
	입원 I.P		39,071	1,371,904	1,864,732	182,416,441	145,731,490	145	3,021
	외래 O.P		884,436	2,997,512	70,402,180	192,324,639	132,610,355	864	2,870
130	계 S.T		2,147,569	3,718,238	13,972,217	119,321,597	84,415,936	4,899	7,791
	입원 I.P		1,155	2,269	9,522	429,815	361,781	10	21
	외래 O.P		2,147,354	3,715,969	13,962,695	118,891,781	84,054,155	4,897	7,770
131	계 S.T		4,794,994	8,261,689	28,603,242	253,938,254	182,585,110	57,616	83,747
	입원 I.P		1,797	4,552	15,524	853,817	680,161	24	120
	외래 O.P		4,794,344	8,257,137	28,587,718	253,084,437	181,904,949	57,601	83,627
132	계 S.T		2,171,009	4,278,768	15,766,094	151,240,282	106,939,345	3,507	5,359
	입원 I.P		2,618	17,560	35,399	3,856,191	3,040,017	8	84
	외래 O.P		2,170,569	4,261,208	15,730,695	147,384,091	103,899,328	3,506	5,275
133	계 S.T		1,213,042	4,084,857	15,541,093	565,119,436	434,724,881	37	161
	입원 I.P		316,664	483,705	803,035	394,341,607	316,248,002	4	17
	외래 O.P		1,163,136	3,601,152	14,738,058	170,777,829	118,476,879	37	144
134	계 S.T		65,946	202,112	1,251,723	32,211,413	22,824,399	5	9
	입원 I.P		6,907	33,147	84,492	18,589,287	14,803,952	1	3
	외래 O.P		65,128	168,965	1,167,231	13,622,126	8,020,447	4	6
135	계 S.T		768,500	2,315,602	13,171,256	171,829,972	114,410,209	44	63
	입원 I.P		4,853	19,003	44,192	5,318,778	4,203,342	-	-
	외래 O.P		768,102	2,296,599	13,127,064	166,511,194	110,206,868	44	63
136	계 S.T		152,676	318,304	941,266	25,445,488	16,291,174	2,353	3,236
	입원 I.P		9,100	21,974	73,790	10,046,109	8,228,702	21	38
	외래 O.P		152,149	296,330	867,476	15,399,379	8,062,473	2,353	3,198
137	계 S.T		2,639,203	3,566,758	8,655,179	135,409,387	94,484,126	975	1,089
	입원 I.P		1,752	2,760	6,326	1,535,933	1,230,115	1	1
	외래 O.P		2,638,274	3,563,998	8,648,853	133,873,455	93,254,010	974	1,088
138	계 S.T		7,582	18,075	76,634	1,007,068	683,621	13	14
	입원 I.P		92	3,906	4,317	307,929	228,432	-	-
	외래 O.P		7,512	14,169	72,317	699,139	455,189	13	14
139	계 S.T		3,992,672	9,389,768	76,139,340	576,721,852	403,356,524	14,439	24,253
	입원 I.P		34,748	135,987	358,274	63,327,368	50,496,692	111	638
	외래 O.P		3,989,760	9,253,781	75,781,066	513,394,484	352,859,833	14,420	23,615
140	계 S.T		2,448,377	10,071,695	39,767,580	300,748,529	221,396,976	80,969	386,196
	입원 I.P		34,488	183,576	435,534	42,960,659	34,786,842	1,468	8,313
	외래 O.P		2,445,632	9,888,119	39,332,046	257,787,869	186,610,133	80,753	377,883

주 : 수진기준 (한의분류 제외, 급여일수, 진료비와 급여비는 약국포함)

연령별 급여현황(총계) <계속>

Disease Categories by Age(Total) <Cont'd>

(단위 : 명, 일, 천원)

Unit : Person, Day, KRW 1,000

0Age			1 ~ 4세				
급여일수 Reimbursed Days	진료비 Medical Expense	급여비 Benefit	진료실인원 Patients	내원일수 Visits	급여일수 Reimbursed Days	진료비 Medical Expense	급여비 Benefit
100	5,369	3,910	1	1	4	11	8
100	5,369	3,910	1	1	-	-	-
-	-	-	-	-	4	11	8
7	8	6	-	-	-	-	-
-	-	-	-	-	-	-	-
7	8	6	-	-	-	-	-
-	-	-	3	3	3	203	134
-	-	-	-	-	-	-	-
-	-	-	3	3	3	203	134
29,874	1,148,283	1,032,356	3,571	45,681	558,488	7,459,174	6,316,492
8,685	1,024,260	946,759	1,380	20,530	51,110	5,195,539	4,643,483
21,189	124,023	85,597	3,165	25,151	507,378	2,263,635	1,673,009
45	1,414	727	722	989	3,434	46,221	34,050
-	-	-	30	82	205	13,971	12,366
45	1,414	727	697	907	3,229	32,250	21,684
-	-	-	14	18	39	3,363	2,722
-	-	-	5	7	22	1,885	1,687
-	-	-	9	11	17	1,477	1,035
1,469	53,310	44,047	448	3,991	6,656	157,067	112,156
142	34,062	33,517	79	378	857	63,367	55,779
1,327	19,248	10,530	441	3,613	5,799	93,700	56,377
2,009	107,521	83,045	2,617	139,070	175,852	12,772,275	10,908,749
407	48,435	43,209	901	68,565	77,513	9,580,657	8,522,820
1,602	59,085	39,836	2,518	70,505	98,339	3,191,617	2,385,929
11,516	1,800,810	1,681,040	2,971	36,593	129,849	5,479,562	4,783,781
4,564	1,699,325	1,620,471	575	14,738	27,146	4,336,985	3,901,181
6,952	101,485	60,569	2,836	21,855	102,703	1,142,577	882,599
20,085	182,623	140,813	102,503	200,803	665,183	5,511,028	4,286,371
100	3,778	3,380	522	861	3,780	193,847	173,395
19,985	178,845	137,432	102,490	199,942	661,403	5,317,181	4,112,976
177,900	1,792,136	1,389,728	391,048	633,443	1,745,239	16,020,092	12,544,568
141	10,884	10,376	78	347	640	39,026	33,986
177,759	1,781,252	1,379,352	391,021	633,096	1,744,599	15,981,065	12,510,583
11,379	173,030	134,714	43,160	70,444	173,007	1,844,354	1,431,518
146	42,577	38,820	23	196	431	46,241	41,093
11,233	130,453	95,894	43,152	70,248	172,576	1,798,113	1,390,425
199	8,682	6,128	171	682	1,196	92,409	74,525
34	4,193	3,729	40	158	486	66,857	59,415
165	4,489	2,399	155	524	710	25,552	15,109
10	2,880	2,447	22	103	530	31,206	26,817
4	2,567	2,311	11	38	170	28,002	25,118
6	312	137	19	65	360	3,204	1,698
95	1,887	1,099	545	758	1,783	36,613	26,433
-	-	-	10	19	95	7,672	6,889
95	1,887	1,099	541	739	1,688	28,941	19,544
3,742	130,621	86,640	32,607	65,322	83,432	4,626,249	3,316,416
134	24,090	21,670	1,623	2,862	11,097	1,975,581	1,776,498
3,608	106,531	64,970	32,558	62,460	72,335	2,650,669	1,539,918
1,301	33,366	20,561	76,204	99,840	127,704	3,267,192	2,451,326
1	207	187	8	15	25	5,489	4,902
1,300	33,159	20,374	76,203	99,825	127,679	3,261,703	2,446,424
14	461	192	163	212	257	7,195	4,790
-	-	-	1	5	12	1,521	1,360
14	461	192	163	207	245	5,674	3,430
38,190	865,415	584,097	44,673	75,877	145,978	3,540,998	2,596,438
898	242,012	228,071	1,202	2,961	9,016	1,155,381	1,035,997
37,292	623,403	356,026	44,542	72,916	136,962	2,385,617	1,560,441
1,473,876	8,810,925	6,904,140	746,249	4,490,824	18,335,517	112,206,523	87,879,740
14,767	832,149	736,883	12,485	64,035	132,170	8,154,597	7,135,811
1,459,109	7,978,775	6,167,257	745,071	4,426,789	18,203,347	104,051,926	80,743,929

Note : Based on the Treatment Month (excluding herbal medicine,including pharmacy in Treatment Days Treatment Amount and Benefit Amount)

제Ⅵ-2 표
Table VI-2

298 질병분류별
Benefits by Classification of 298

구 분 Division			5 ~ 9세					10세 ~	
			진료실인원 Patients	내원일수 Visits	급여일수 Reimbursed Days	진료비 Medical Expense	급여비 Benefit	진료실인원 Patients	내원일수 Visits
121	계 S.T		3	6	139	316	154	3	87
	입원 I.P		-	-	-	-	-	-	-
	외래 O.P		3	6	139	316	154	3	87
122	계 S.T		2	2	2	26	6	-	-
	입원 I.P		-	-	-	-	-	-	-
	외래 O.P		2	2	2	26	6	-	-
123	계 S.T		15	161	964	67,153	57,663	17	104
	입원 I.P		4	63	119	21,802	16,815	7	42
	외래 O.P		13	98	845	45,351	40,848	16	62
124	계 S.T		6,587	56,605	1,502,212	8,696,418	6,385,918	8,251	54,098
	입원 I.P		1,225	11,809	31,589	3,188,388	2,715,658	829	6,052
	외래 O.P		6,370	44,796	1,470,623	5,508,030	3,670,260	8,124	48,046
125	계 S.T		5,875	8,632	43,999	428,597	277,500	17,636	27,185
	입원 I.P		362	921	2,642	140,106	110,459	896	2,894
	외래 O.P		5,665	7,711	41,357	288,491	167,041	17,164	24,291
126	계 S.T		39	71	859	8,072	4,758	109	179
	입원 I.P		5	11	15	1,154	901	17	43
	외래 O.P		35	60	844	6,918	3,856	96	136
127	계 S.T		624	3,605	7,332	159,921	107,769	2,007	7,695
	입원 I.P		83	401	828	70,942	56,879	165	983
	외래 O.P		618	3,204	6,504	88,980	50,890	1,965	6,712
128	계 S.T		2,905	175,933	230,263	12,734,209	10,032,853	2,637	136,160
	입원 I.P		715	50,473	56,616	7,181,803	6,148,137	361	24,549
	외래 O.P		2,843	125,460	173,647	5,552,406	3,884,716	2,579	111,611
129	계 S.T		3,119	38,630	202,512	3,727,483	3,096,941	3,012	32,642
	입원 I.P		493	9,606	20,585	2,157,436	1,853,857	421	6,797
	외래 O.P		2,995	29,024	181,927	1,570,047	1,243,084	2,885	25,845
130	계 S.T		154,509	272,104	950,115	7,853,104	5,694,634	143,217	241,415
	입원 I.P		250	393	1,748	83,450	69,961	27	49
	외래 O.P		154,498	271,711	948,367	7,769,655	5,624,674	143,216	241,366
131	계 S.T		386,105	641,829	1,880,438	17,989,741	13,035,559	249,706	388,104
	입원 I.P		48	126	351	21,204	17,280	23	61
	외래 O.P		386,087	641,703	1,880,087	17,968,538	13,018,279	249,700	388,043
132	계 S.T		55,190	99,778	264,893	2,753,922	1,965,918	54,725	102,373
	입원 I.P		29	138	321	22,231	18,268	25	158
	외래 O.P		55,186	99,640	264,572	2,731,692	1,947,650	54,720	102,215
133	계 S.T		459	1,253	2,143	127,740	88,937	491	1,106
	입원 I.P		55	161	439	75,659	63,473	37	113
	외래 O.P		449	1,092	1,704	52,080	25,464	482	993
134	계 S.T		71	288	744	66,052	49,730	339	1,337
	입원 I.P		14	88	367	54,058	43,966	71	362
	외래 O.P		69	200	377	11,995	5,765	332	975
135	계 S.T		2,166	3,469	6,932	164,034	106,801	4,128	7,305
	입원 I.P		11	69	180	17,411	14,212	15	71
	외래 O.P		2,164	3,400	6,752	146,623	92,589	4,127	7,234
136	계 S.T		45,077	108,490	155,254	10,044,339	6,659,446	27,303	49,471
	입원 I.P		4,770	8,975	33,577	5,088,139	4,227,702	1,042	2,089
	외래 O.P		44,951	99,515	121,677	4,956,201	2,431,744	27,254	47,382
137	계 S.T		449,533	709,713	942,109	22,111,867	15,473,425	463,697	671,174
	입원 I.P		21	40	129	18,661	15,239	12	28
	외래 O.P		449,533	709,673	941,980	22,093,206	15,458,186	463,689	671,146
138	계 S.T		625	950	1,229	29,754	16,067	248	332
	입원 I.P		2	4	4	436	347	3	6
	외래 O.P		625	946	1,225	29,319	15,720	245	326
139	계 S.T		64,131	122,340	257,792	6,347,333	4,271,320	59,788	107,297
	입원 I.P		1,849	3,921	13,619	1,869,286	1,557,950	563	1,548
	외래 O.P		64,012	118,419	244,173	4,478,047	2,713,370	59,737	105,749
140	계 S.T		351,084	1,285,470	5,397,015	35,766,895	26,291,407	128,924	330,399
	입원 I.P		2,915	9,771	26,263	2,198,184	1,849,226	642	2,862
	외래 O.P		350,788	1,275,699	5,370,752	33,568,711	24,442,181	128,834	327,537

주 : 수진기준 (한의분류 제외, 급여일수, 진료비와 급여비는 약국포함)

연령별 급여현황(총계) <계속>

Disease Categories by Age(Total) <Cont'd>

(단위 : 명, 일, 천원)

Unit : Person, Day, KRW 1,000

14세			15 ~ 19세				
급여일수 Reimbursed Days	진료비 Medical Expense	급여비 Benefit	진료실인원 Patients	내원일수 Visits	급여일수 Reimbursed Days	진료비 Medical Expense	급여비 Benefit
208	4,980	4,478	16	56	1,469	9,976	7,755
-	-	-	1	14	39	3,411	2,994
208	4,980	4,478	16	42	1,430	6,565	4,760
-	-	-	1	1	1	12	6
-	-	-	-	-	-	-	-
-	-	-	1	1	1	12	6
891	83,693	74,499	61	349	7,020	290,455	260,174
115	15,598	13,241	15	96	309	31,186	26,592
776	68,095	61,257	58	253	6,711	259,270	233,582
2,027,779	9,294,913	6,395,436	11,125	66,375	2,860,877	13,144,846	9,050,904
17,709	2,053,922	1,694,501	1,020	6,982	20,378	2,607,520	2,091,633
2,010,070	7,240,991	4,700,935	10,949	59,393	2,840,499	10,537,326	6,959,271
153,422	1,290,616	844,980	49,491	79,919	453,706	3,577,417	2,314,324
7,582	406,145	310,634	1,541	5,940	15,669	807,895	612,051
145,840	884,471	534,346	48,770	73,979	438,037	2,769,522	1,702,273
1,366	23,538	14,153	360	666	5,590	98,175	60,608
59	9,495	6,756	60	186	454	46,209	33,981
1,307	14,043	7,398	319	480	5,136	51,966	26,627
20,460	356,496	236,019	6,924	19,094	65,695	1,027,175	685,314
1,934	141,733	108,948	344	2,206	4,346	329,299	254,762
18,526	214,764	127,071	6,830	16,888	61,349	697,876	430,552
199,114	8,318,594	6,252,355	2,417	86,504	172,427	5,376,364	3,948,864
29,771	3,585,137	2,943,027	273	20,511	24,593	2,785,584	2,248,234
169,343	4,733,457	3,309,329	2,312	65,993	147,834	2,590,780	1,700,630
224,596	3,236,465	2,692,420	9,189	47,140	508,209	4,859,224	3,819,861
14,809	1,741,112	1,478,693	843	11,360	21,860	2,510,658	2,072,287
209,787	1,495,353	1,213,727	8,921	35,780	486,349	2,348,566	1,747,574
866,127	7,237,045	5,098,836	197,182	328,265	1,203,182	10,429,023	7,349,315
192	8,274	6,558	12	20	73	1,369	1,081
865,935	7,228,772	5,092,278	197,178	328,245	1,203,109	10,427,654	7,348,234
1,211,109	11,307,744	7,929,572	247,627	364,366	1,196,458	11,031,873	7,758,000
202	11,910	9,449	11	15	41	4,295	3,421
1,210,907	11,295,835	7,920,123	247,623	364,351	1,196,417	11,027,578	7,754,579
302,057	3,051,420	2,124,245	131,480	215,901	683,714	6,865,577	4,804,258
266	21,298	16,694	55	305	728	51,011	39,800
301,791	3,030,122	2,107,552	131,474	215,596	682,986	6,814,566	4,764,458
2,587	101,890	66,592	808	2,266	6,358	317,021	227,019
293	55,689	43,979	153	324	829	204,815	163,859
2,294	46,201	22,613	778	1,942	5,529	112,205	63,160
4,227	251,892	183,457	1,893	5,943	17,150	972,000	689,832
1,080	185,890	149,398	257	1,238	3,450	603,088	480,962
3,147	66,002	34,059	1,873	4,705	13,700	368,912	208,870
17,294	389,777	248,625	10,131	18,770	50,617	1,094,520	705,482
174	26,093	20,815	42	208	604	58,930	46,444
17,120	363,684	227,809	10,130	18,562	50,013	1,035,590	659,038
67,338	3,233,389	1,840,422	12,701	19,460	29,888	1,039,073	540,818
7,406	862,982	688,792	78	207	626	73,097	57,074
59,932	2,370,407	1,151,630	12,695	19,253	29,262	965,976	483,744
980,731	20,768,894	14,408,899	275,302	351,684	621,490	11,487,601	7,988,584
78	8,192	6,394	23	16	169	3,233	2,384
980,653	20,760,701	14,402,505	275,284	351,668	621,321	11,484,368	7,986,200
582	13,099	7,175	199	285	435	12,075	6,684
11	758	603	1	2	2	116	86
571	12,340	6,572	198	283	433	11,958	6,597
329,065	4,678,452	3,066,360	105,090	170,375	663,059	7,721,004	5,151,763
4,632	516,938	404,953	445	1,510	4,079	429,074	333,539
324,433	4,161,514	2,661,406	105,024	168,865	658,980	7,291,931	4,818,224
1,312,253	9,471,808	6,527,941	93,514	204,908	761,987	6,804,967	4,675,715
7,508	673,621	530,015	601	3,114	8,378	870,108	687,027
1,304,745	8,798,187	5,997,927	93,462	201,794	753,609	5,934,859	3,988,689

Note : Based on the Treatment Month (excluding herbal medicine,including pharmacy in Treatment Days Treatment Amount and Benefit Amount)

제Ⅵ-2 표
Table VI-2

298 질병분류별
Benefits by Classification of 298

구 분 Division			20 ~ 24세					25세 ~	
			진료실인원 Patients	내원일수 Visits	급여일수 Reimbursed Days	진료비 Medical Expense	급여비 Benefit	진료실인원 Patients	내원일수 Visits
121	계 S.T		24	112	2,091	9,952	7,495	35	319
	입원 I.P		-	-	-	-	-	5	221
	외래 O.P		24	112	2,091	9,952	7,495	34	98
122	계 S.T		1	1	94	694	602	2	4
	입원 I.P		-	-	-	-	-	1	2
	외래 O.P		1	1	94	694	602	1	2
123	계 S.T		109	1,197	16,398	766,311	681,053	199	2,265
	입원 I.P		38	556	1,356	119,820	102,691	58	841
	외래 O.P		101	641	15,042	646,491	578,362	190	1,424
124	계 S.T		11,536	64,069	3,086,318	13,273,065	9,186,289	9,118	48,916
	입원 I.P		887	8,779	20,406	2,989,218	2,425,566	624	7,118
	외래 O.P		11,370	55,290	3,065,912	10,283,847	6,760,723	8,969	41,798
125	계 S.T		49,761	79,268	497,189	4,038,555	2,529,797	55,565	95,468
	입원 I.P		1,529	5,481	15,094	742,613	556,324	1,846	6,352
	외래 O.P		48,978	73,787	482,095	3,295,942	1,973,473	54,679	89,116
126	계 S.T		484	1,123	9,109	154,670	96,151	656	1,962
	입원 I.P		80	449	1,058	77,899	54,937	127	951
	외래 O.P		440	674	8,051	76,771	41,214	583	1,011
127	계 S.T		13,007	35,657	150,100	2,194,997	1,458,150	17,659	47,606
	입원 I.P		713	5,219	11,237	783,204	605,870	834	5,474
	외래 O.P		12,785	30,438	138,863	1,411,793	852,280	17,423	42,132
128	계 S.T		1,585	56,673	137,409	4,483,025	3,368,138	1,189	53,614
	입원 I.P		283	27,744	32,799	3,232,381	2,560,093	293	38,118
	외래 O.P		1,467	28,929	104,610	1,250,644	808,045	1,051	15,496
129	계 S.T		18,516	69,404	862,871	6,123,681	4,613,657	25,415	91,466
	입원 I.P		1,274	18,046	34,333	3,190,929	2,565,817	1,274	18,410
	외래 O.P		18,164	51,358	828,538	2,932,752	2,047,840	25,006	73,056
130	계 S.T		176,699	283,693	1,060,154	9,400,801	6,554,095	157,781	254,032
	입원 I.P		31	37	213	5,258	4,001	18	22
	외래 O.P		176,681	283,656	1,059,941	9,395,543	6,550,094	157,774	254,010
131	계 S.T		231,424	335,887	1,198,233	10,934,442	7,598,388	217,719	322,096
	입원 I.P		30	24	272	9,924	7,731	33	56
	외래 O.P		231,407	335,863	1,197,961	10,924,518	7,590,657	217,704	322,040
132	계 S.T		179,535	292,555	957,093	10,668,648	7,363,634	144,083	237,193
	입원 I.P		108	494	1,012	71,200	55,412	100	381
	외래 O.P		179,518	292,061	956,081	10,597,448	7,308,222	144,073	236,812
133	계 S.T		1,272	3,366	10,654	494,152	357,150	1,420	3,614
	입원 I.P		243	398	1,191	319,077	255,770	291	462
	외래 O.P		1,238	2,968	9,463	175,075	101,380	1,380	3,152
134	계 S.T		5,247	12,197	35,761	1,696,892	1,170,188	4,073	9,447
	입원 I.P		359	1,760	4,638	813,359	645,927	293	1,354
	외래 O.P		5,226	10,437	31,123	883,533	524,261	4,046	8,093
135	계 S.T		21,284	37,680	112,374	2,430,168	1,574,171	22,821	40,912
	입원 I.P		88	355	938	107,159	84,525	67	236
	외래 O.P		21,279	37,325	111,436	2,323,009	1,489,646	22,815	40,676
136	계 S.T		5,207	8,804	17,728	553,861	302,854	3,007	5,514
	입원 I.P		92	271	758	93,638	70,529	83	312
	외래 O.P		5,196	8,533	16,970	460,222	232,325	2,993	5,202
137	계 S.T		149,149	187,145	452,464	7,295,992	5,004,606	99,264	122,002
	입원 I.P		47	9	282	5,096	4,054	59	10
	외래 O.P		149,104	187,136	452,182	7,290,896	5,000,552	99,211	121,992
138	계 S.T		228	312	1,035	17,705	10,700	208	276
	입원 I.P		3	6	27	1,313	1,035	2	4
	외래 O.P		226	306	1,008	16,392	9,664	206	272
139	계 S.T		186,066	300,074	1,330,517	14,111,946	9,436,057	186,349	309,881
	입원 I.P		511	1,852	5,340	608,710	472,572	467	1,671
	외래 O.P		185,989	298,222	1,325,177	13,503,236	8,963,484	186,278	308,210
140	계 S.T		70,400	141,432	505,640	5,220,622	3,543,057	70,187	141,239
	입원 I.P		583	2,986	7,805	903,198	711,026	456	2,479
	외래 O.P		70,336	138,446	497,835	4,317,423	2,832,031	70,140	138,760

주 : 수진기준 (한의분류 제외, 급여일수, 진료비와 급여비는 약국포함)

연령별 급여현황(총계) <계속>

Disease Categories by Age(Total) <Cont'd>

(단위 : 명, 일, 천원)

Unit : Person, Day, KRW 1,000

29세			30 ~ 34세				
급여일수 Reimbursed Days	진료비 Medical Expense	급여비 Benefit	진료실인원 Patients	내원일수 Visits	급여일수 Reimbursed Days	진료비 Medical Expense	급여비 Benefit
4,959	54,496	45,941	67	661	13,669	138,215	120,897
383	32,535	26,891	10	402	692	74,848	65,736
4,576	21,961	19,050	64	259	12,977	63,367	55,161
721	3,736	2,641	2	2	105	291	194
2	311	249	-	-	-	-	-
719	3,425	2,393	2	2	105	291	194
32,215	1,342,274	1,197,816	241	3,309	40,601	1,502,468	1,338,943
1,565	190,761	166,313	59	1,680	2,507	272,895	235,895
30,650	1,151,512	1,031,503	236	1,629	38,094	1,229,572	1,103,048
2,479,207	9,776,680	6,715,187	9,337	51,128	2,549,498	9,863,349	6,838,965
15,651	1,945,087	1,534,431	604	8,477	16,636	2,129,957	1,700,395
2,463,556	7,831,592	5,180,756	9,183	42,651	2,532,862	7,733,392	5,138,570
660,351	5,067,117	3,188,456	68,831	128,200	948,962	7,056,040	4,469,207
17,874	857,913	646,773	2,594	9,593	27,391	1,290,716	973,271
642,477	4,209,204	2,541,682	67,517	118,607	921,571	5,765,325	3,495,936
16,010	262,931	172,873	1,077	2,910	35,260	452,362	287,468
2,346	157,281	114,347	200	1,167	2,819	244,354	172,299
13,664	105,649	58,526	965	1,743	32,441	208,007	115,169
213,733	2,767,557	1,835,753	26,939	77,212	363,814	4,535,223	3,018,091
12,068	817,833	629,866	1,246	9,092	18,532	1,346,775	1,033,302
201,665	1,949,725	1,205,887	26,595	68,120	345,282	3,188,447	1,984,789
134,659	5,110,406	3,904,051	1,509	75,591	186,995	7,183,873	5,471,005
43,801	4,388,294	3,440,693	451	58,312	65,158	6,308,469	4,935,085
90,858	722,112	463,358	1,252	17,279	121,837	875,404	535,920
1,251,408	6,640,715	4,917,671	35,836	140,063	1,905,907	9,930,047	7,422,395
31,862	3,214,723	2,567,148	1,767	29,044	47,171	5,051,801	4,064,969
1,219,546	3,425,992	2,350,523	35,229	111,019	1,858,736	4,878,246	3,357,426
952,825	8,529,639	5,933,808	172,313	278,098	1,033,824	9,227,967	6,417,203
176	1,740	1,381	22	38	417	8,007	5,918
952,649	8,527,899	5,932,427	172,299	278,060	1,033,407	9,219,960	6,411,286
1,204,494	10,788,342	7,489,758	263,156	393,475	1,434,734	12,952,400	8,987,922
347	6,095	4,651	46	174	406	19,283	14,782
1,204,147	10,782,247	7,485,107	263,132	393,301	1,434,328	12,933,117	8,973,140
828,241	9,273,399	6,390,814	142,748	237,834	857,792	9,129,995	6,274,268
845	74,309	58,179	89	424	869	77,612	60,595
827,396	9,199,090	6,332,635	142,737	237,410	856,923	9,052,383	6,213,673
10,352	550,521	402,743	2,466	6,755	19,463	1,004,020	742,026
1,188	361,537	290,468	554	819	1,842	651,904	523,073
9,164	188,984	112,274	2,390	5,936	17,621	352,116	218,953
36,890	1,322,700	916,139	4,014	9,942	43,480	1,444,647	1,005,071
3,584	632,053	502,149	292	1,513	4,047	743,986	592,181
33,306	690,647	413,990	3,989	8,429	39,433	700,661	412,890
141,712	2,860,071	1,849,375	29,050	56,271	221,381	4,241,756	2,739,611
538	60,552	47,958	110	333	919	110,231	87,997
141,174	2,799,520	1,801,417	29,044	55,938	220,462	4,131,525	2,651,615
12,566	380,035	218,589	2,640	4,635	10,266	328,534	189,006
837	85,836	64,381	60	212	594	66,036	49,292
11,729	294,199	154,208	2,629	4,423	9,672	262,498	139,714
337,733	5,295,578	3,641,638	91,721	111,519	324,860	4,943,979	3,398,373
377	5,304	4,231	60	9	254	6,803	5,446
337,356	5,290,274	3,637,407	91,666	111,510	324,606	4,937,175	3,392,927
618	13,401	8,037	241	318	648	16,506	10,126
11	345	273	1	2	2	1,177	714
607	13,055	7,765	240	316	646	15,330	9,412
1,539,730	14,945,010	10,011,716	195,613	331,633	1,743,103	16,648,101	11,070,661
4,958	616,120	478,613	600	2,564	7,670	1,001,212	783,547
1,534,772	14,328,890	9,533,104	195,534	329,069	1,735,433	15,646,889	10,287,113
506,838	5,089,785	3,476,682	93,456	201,493	735,776	7,084,295	4,855,424
6,381	800,770	631,551	658	3,639	8,964	1,100,498	868,715
500,457	4,289,015	2,845,131	93,403	197,854	726,812	5,983,797	3,986,709

Note : Based on the Treatment Month (excluding herbal medicine,including pharmacy in Treatment Days Treatment Amount and Benefit Amount)

제Ⅵ-2 표
Table VI-2

298 질병분류별
Benefits by Classification of 298

구 분 Division			35 ~ 39세					40세 ~	
			진료실인원 Patients	내원일수 Visits	급여일수 Reimbursed Days	진료비 Medical Expense	급여비 Benefit	진료실인원 Patients	내원일수 Visits
121	계 S.T		154	1,946	38,509	362,474	313,943	355	4,014
	입원 I.P		24	1,055	1,528	157,935	134,755	49	2,151
	외래 O.P		148	891	36,981	204,539	179,188	347	1,863
122	계 S.T		5	12	984	3,591	2,362	15	32
	입원 I.P		-	-	-	-	-	1	6
	외래 O.P		5	12	984	3,591	2,362	15	26
123	계 S.T		251	2,810	48,708	1,413,707	1,263,705	292	4,803
	입원 I.P		55	936	1,760	319,061	280,801	60	2,784
	외래 O.P		246	1,874	46,948	1,094,646	982,904	285	2,019
124	계 S.T		9,400	51,446	2,528,011	9,544,436	6,658,034	9,913	53,797
	입원 I.P		583	8,345	15,869	2,026,478	1,636,012	615	9,130
	외래 O.P		9,223	43,101	2,512,142	7,517,957	5,022,022	9,697	44,667
125	계 S.T		79,978	162,465	1,335,228	8,840,107	5,651,476	92,216	202,252
	입원 I.P		3,140	11,837	34,572	1,595,063	1,201,284	3,870	14,306
	외래 O.P		78,479	150,628	1,300,656	7,245,045	4,450,193	90,310	187,946
126	계 S.T		1,798	5,772	88,913	892,676	565,088	3,155	10,734
	입원 I.P		383	2,397	5,653	469,751	325,903	708	3,978
	외래 O.P		1,591	3,375	83,260	422,925	239,185	2,789	6,756
127	계 S.T		33,681	102,571	534,901	6,206,665	4,148,681	46,015	149,713
	입원 I.P		1,744	11,440	25,347	1,960,201	1,503,182	2,599	17,970
	외래 O.P		33,312	91,131	509,554	4,246,464	2,645,498	45,487	131,743
128	계 S.T		1,881	92,662	232,802	9,728,940	7,472,197	2,531	152,569
	입원 I.P		637	75,715	86,932	8,770,317	6,852,263	954	126,491
	외래 O.P		1,507	16,947	145,870	958,623	619,935	1,939	26,078
129	계 S.T		41,096	155,973	2,221,608	11,051,789	8,149,014	50,477	202,959
	입원 I.P		1,863	30,546	52,023	5,308,952	4,257,934	2,269	48,160
	외래 O.P		40,486	125,427	2,169,585	5,742,836	3,891,081	49,671	154,799
130	계 S.T		166,309	273,164	1,033,480	9,037,882	6,284,261	160,937	271,082
	입원 I.P		20	25	174	3,546	2,807	25	122
	외래 O.P		166,300	273,139	1,033,306	9,034,336	6,281,455	160,921	270,960
131	계 S.T		285,982	435,669	1,582,004	14,210,249	9,867,555	308,934	475,128
	입원 I.P		54	57	547	18,980	14,985	90	170
	외래 O.P		285,955	435,612	1,581,457	14,191,269	9,852,569	308,901	474,958
132	계 S.T		141,840	241,136	897,605	9,058,607	6,222,990	156,233	271,033
	입원 I.P		90	420	1,019	89,955	70,444	114	590
	외래 O.P		141,831	240,716	896,586	8,968,652	6,152,546	156,210	270,443
133	계 S.T		4,603	13,002	40,702	2,062,092	1,544,308	11,683	34,077
	입원 I.P		1,274	1,745	3,921	1,423,246	1,140,802	3,588	4,989
	외래 O.P		4,427	11,257	36,781	638,846	403,506	11,188	29,088
134	계 S.T		3,825	10,478	50,297	1,561,754	1,092,252	4,146	12,990
	입원 I.P		339	1,630	4,305	838,550	666,988	441	2,365
	외래 O.P		3,795	8,848	45,992	723,204	425,264	4,090	10,625
135	계 S.T		36,608	75,479	337,780	6,044,429	3,885,138	51,668	113,302
	입원 I.P		129	513	1,322	124,398	98,321	193	628
	외래 O.P		36,588	74,966	336,458	5,920,030	3,786,817	51,650	112,674
136	계 S.T		2,285	4,355	14,946	347,804	208,828	2,296	4,223
	입원 I.P		94	337	1,046	103,249	75,648	88	361
	외래 O.P		2,267	4,018	13,900	244,555	133,180	2,276	3,862
137	계 S.T		95,567	114,334	331,508	5,051,105	3,475,010	144,875	168,324
	입원 I.P		60	61	292	14,506	11,538	65	36
	외래 O.P		95,517	114,273	331,216	5,036,599	3,463,472	144,827	168,288
138	계 S.T		289	407	1,930	23,487	14,829	376	546
	입원 I.P		3	9	39	2,966	2,208	3	14
	외래 O.P		287	398	1,891	20,521	12,621	374	532
139	계 S.T		205,429	364,249	2,022,695	18,528,528	12,226,965	257,301	474,011
	입원 I.P		743	3,114	8,214	1,190,119	934,944	1,255	4,970
	외래 O.P		205,349	361,135	2,014,481	17,338,409	11,292,021	257,177	469,041
140	계 S.T		101,904	243,420	921,478	8,660,235	5,943,996	101,013	272,597
	입원 I.P		869	4,545	11,999	1,466,130	1,156,941	1,328	7,197
	외래 O.P		101,848	238,875	909,479	7,194,105	4,787,055	100,960	265,400

주 : 수진기준 (한의분류 제외, 급여일수, 진료비와 급여비는 약국포함)

연령별 급여현황(총계) <계속>

Disease Categories by Age(Total) <Cont'd>

(단위 : 명, 일, 천원)
Unit : Person, Day, KRW 1,000

44세			45세 ~ 49세				
급여일수 Reimbursed Days	진료비 Medical Expense	급여비 Benefit	진료실인원 Patients	내원일수 Visits	급여일수 Reimbursed Days	진료비 Medical Expense	급여비 Benefit
92,051	832,512	728,096	907	10,505	255,233	2,104,689	1,831,281
3,090	354,174	306,922	131	5,311	7,526	815,902	701,420
88,961	478,338	421,174	887	5,194	247,707	1,288,787	1,129,862
1,729	6,878	4,696	42	860	6,154	90,915	71,139
96	865	672	6	755	782	58,157	46,296
1,633	6,013	4,024	37	105	5,372	32,758	24,843
52,089	1,506,108	1,347,960	268	4,680	59,509	1,438,430	1,279,109
3,917	412,852	364,739	68	2,748	3,771	386,326	333,861
48,172	1,093,256	983,221	256	1,932	55,738	1,052,104	945,248
2,536,866	8,977,076	6,243,806	9,717	56,495	2,424,431	9,003,191	6,353,635
17,016	1,831,978	1,457,758	700	11,841	20,442	2,491,386	1,985,413
2,519,850	7,145,098	4,786,048	9,471	44,654	2,403,989	6,511,806	4,368,223
1,899,789	10,995,715	7,110,736	102,468	231,048	2,268,923	12,817,080	8,353,229
42,745	1,930,476	1,453,193	5,027	20,174	2,639,844	2,639,844	1,987,980
1,857,044	9,065,239	5,657,543	99,929	210,874	2,210,917	10,177,236	6,365,250
214,209	1,670,152	1,067,471	5,190	18,465	434,277	2,779,565	1,780,280
10,965	814,359	567,612	1,072	6,168	16,482	1,220,745	842,306
203,244	855,794	499,859	4,664	12,297	417,795	1,558,821	937,974
848,447	9,334,958	6,312,382	63,278	219,221	1,285,321	14,049,641	9,589,498
39,462	3,120,114	2,397,457	4,108	30,533	63,519	5,071,786	3,910,529
808,985	6,214,844	3,914,925	62,495	188,688	1,221,802	8,977,854	5,678,969
318,515	15,586,426	12,030,704	3,297	224,621	448,788	23,782,620	18,384,099
143,775	14,238,396	11,179,780	1,470	193,265	219,413	22,019,506	17,241,451
174,740	1,348,030	850,923	2,326	31,356	229,375	1,763,114	1,142,648
2,954,083	14,985,087	11,090,721	61,995	251,888	3,807,342	19,914,165	14,770,860
72,641	7,282,632	5,817,994	2,662	67,739	98,454	10,063,171	8,090,925
2,881,442	7,702,455	5,272,727	60,926	184,149	3,708,888	9,850,994	6,679,935
1,042,066	9,038,190	6,285,551	150,763	257,819	998,107	8,661,135	6,023,818
336	5,720	4,145	27	59	241	7,297	5,453
1,041,730	9,032,470	6,281,406	150,747	257,760	997,866	8,653,838	6,018,365
1,750,468	15,642,821	10,872,196	328,031	517,727	1,914,702	17,202,666	11,952,556
733	34,218	27,417	124	204	1,111	32,742	26,092
1,749,735	15,608,602	10,844,780	327,988	517,523	1,913,591	17,169,925	11,926,464
1,043,201	10,256,523	7,070,504	166,693	294,765	1,138,261	11,181,175	7,706,806
1,599	129,133	102,147	122	782	1,568	181,729	145,235
1,041,602	10,127,390	6,968,357	166,671	293,983	1,136,693	10,999,447	7,561,572
116,745	5,747,222	4,351,274	26,925	80,274	254,783	13,834,362	10,533,322
9,700	4,108,897	3,295,818	8,570	12,437	21,808	10,052,939	8,056,178
107,045	1,638,325	1,055,456	25,780	67,837	232,975	3,781,423	2,477,144
74,351	2,113,222	1,497,328	5,087	16,840	99,600	2,822,230	2,014,569
5,518	1,257,091	999,253	621	2,957	7,549	1,726,968	1,376,342
68,833	856,131	498,075	5,029	13,883	92,051	1,095,262	638,227
553,029	9,244,245	5,999,930	62,737	144,493	766,559	11,728,224	7,664,012
1,857	208,649	166,662	326	1,234	3,034	374,189	296,423
551,172	9,035,596	5,833,268	62,708	143,259	763,525	11,354,034	7,367,589
18,462	345,282	209,864	2,296	5,033	31,493	455,749	282,296
1,000	109,433	78,949	119	623	166,272	123,316	123,316
17,462	235,848	130,915	2,269	4,410	29,719	289,477	158,980
491,847	7,323,441	5,060,868	186,641	215,688	649,811	9,321,504	6,446,955
431	28,192	22,579	115	227	572	58,600	46,884
491,416	7,295,249	5,038,289	186,569	215,461	649,239	9,262,904	6,400,071
1,868	30,413	19,431	460	768	2,949	45,466	27,957
38	3,941	2,874	4	25	37	3,615	2,599
1,830	26,472	16,557	458	743	2,912	41,851	25,358
2,991,074	25,710,787	16,967,158	309,154	601,717	4,244,574	34,461,661	22,802,166
14,037	2,183,113	1,721,232	1,941	7,209	19,980	3,527,567	2,792,064
2,977,037	23,527,674	15,245,926	308,945	594,508	4,224,594	30,934,095	20,010,102
1,035,878	10,368,106	7,125,302	98,083	296,320	1,099,028	11,858,451	8,166,119
19,034	2,290,864	1,807,450	1,751	9,865	25,679	3,164,262	2,499,107
1,016,844	8,077,242	5,317,852	98,012	286,455	1,073,349	8,694,190	5,667,012

Note : Based on the Treatment Month (excluding herbal medicine,including pharmacy in Treatment Days Treatment Amount and Benefit Amount)

구 분 Division			50 ~ 54세					55세 ~	
			진료실인원 Patients	내원일수 Visits	급여일수 Reimbursed Days	진료비 Medical Expense	급여비 Benefit	진료실인원 Patients	내원일수 Visits
121	계 S.T		1,964	29,012	585,589	5,283,469	4,566,608	4,350	72,552
	입원 I.P		324	16,851	21,817	2,274,847	1,926,849	741	45,078
	외래 O.P		1,898	12,161	563,772	3,008,621	2,639,759	4,202	27,474
122	계 S.T		190	1,014	27,450	167,204	114,486	570	4,544
	입원 I.P		16	421	613	44,460	32,229	35	2,545
	외래 O.P		182	593	26,837	122,744	82,257	549	1,999
123	계 S.T		250	4,687	57,778	1,227,051	1,091,176	261	5,029
	입원 I.P		54	2,341	3,244	361,614	310,679	57	3,109
	외래 O.P		240	2,346	54,534	865,437	780,496	246	1,920
124	계 S.T		9,640	58,058	2,301,312	8,888,035	6,323,934	9,697	65,099
	입원 I.P		796	13,562	25,276	2,688,074	2,144,209	891	21,141
	외래 O.P		9,348	44,496	2,276,036	6,199,961	4,179,725	9,327	43,958
125	계 S.T		113,777	260,158	2,815,144	15,336,597	10,002,825	111,164	251,761
	입원 I.P		6,258	27,068	76,828	3,631,263	2,730,105	5,549	26,054
	외래 O.P		110,681	233,090	2,738,316	11,705,334	7,272,720	108,330	225,707
126	계 S.T		9,017	33,063	891,133	4,975,381	3,192,766	13,725	54,394
	입원 I.P		1,702	9,888	25,790	1,964,358	1,360,727	2,443	15,124
	외래 O.P		8,186	23,175	865,343	3,011,023	1,832,038	12,587	39,270
127	계 S.T		94,428	352,527	2,208,305	23,109,789	15,882,417	105,961	394,949
	입원 I.P		7,092	54,472	112,652	8,584,157	6,635,301	7,052	56,156
	외래 O.P		93,375	298,055	2,095,653	14,525,632	9,247,116	104,799	338,793
128	계 S.T		4,903	350,762	680,226	36,364,655	28,019,891	6,754	518,239
	입원 I.P		2,240	307,625	342,126	33,812,566	26,391,319	3,178	457,696
	외래 O.P		3,411	43,137	338,100	2,552,089	1,628,572	4,545	60,543
129	계 S.T		79,992	324,951	5,259,189	26,778,611	19,708,941	97,853	424,262
	입원 I.P		3,342	92,905	133,019	12,694,204	10,146,974	3,846	129,744
	외래 O.P		78,553	232,046	5,126,170	14,084,407	9,561,966	96,245	294,518
130	계 S.T		141,540	245,576	952,459	8,282,943	5,745,626	130,000	228,789
	입원 I.P		32	58	298	11,335	8,519	25	66
	외래 O.P		141,523	245,518	952,161	8,271,608	5,737,107	129,986	228,723
131	계 S.T		352,504	584,006	2,137,458	19,399,647	13,461,701	374,295	652,482
	입원 I.P		150	270	1,433	66,657	52,578	216	299
	외래 O.P		352,459	583,736	2,136,025	19,332,990	13,409,122	374,220	652,183
132	계 S.T		179,275	335,840	1,308,410	12,677,931	8,731,946	191,145	378,121
	입원 I.P		183	1,287	2,452	292,504	230,795	248	1,561
	외래 O.P		179,228	334,553	1,305,958	12,385,426	8,501,151	191,095	376,560
133	계 S.T		54,036	159,986	546,140	26,203,457	19,937,787	105,931	309,629
	입원 I.P		15,743	23,083	39,533	18,754,423	15,034,126	26,279	39,062
	외래 O.P		51,846	136,903	506,607	7,449,034	4,903,661	102,089	270,567
134	계 S.T		6,532	22,350	149,971	3,837,257	2,740,761	9,092	29,966
	입원 I.P		836	4,070	10,113	2,373,600	1,887,645	1,013	4,692
	외래 O.P		6,415	18,280	139,858	1,463,657	853,116	8,969	25,274
135	계 S.T		71,400	177,621	994,929	14,170,630	9,249,543	88,005	241,306
	입원 I.P		422	1,384	3,612	452,271	359,049	590	1,956
	외래 O.P		71,361	176,237	991,317	13,718,359	8,890,494	87,960	239,350
136	계 S.T		2,419	5,968	45,825	563,506	343,612	2,854	7,097
	입원 I.P		155	844	2,026	203,510	146,017	215	1,075
	외래 O.P		2,391	5,124	43,799	359,996	197,595	2,815	6,022
137	계 S.T		153,291	182,694	630,815	8,283,263	5,722,927	136,523	169,527
	입원 I.P		142	182	494	110,429	88,342	178	265
	외래 O.P		153,200	182,512	630,321	8,172,834	5,634,585	136,440	169,262
138	계 S.T		646	1,079	5,440	59,995	38,668	686	1,249
	입원 I.P		6	35	56	6,206	4,674	4	106
	외래 O.P		642	1,044	5,384	53,789	33,995	683	1,143
139	계 S.T		364,649	770,368	6,119,304	47,402,145	31,587,984	432,801	985,303
	입원 I.P		2,981	11,520	32,385	5,721,727	4,539,015	4,201	15,381
	외래 O.P		364,386	758,848	6,086,919	41,680,418	27,048,969	432,479	969,922
140	계 S.T		105,627	369,279	1,348,304	15,996,176	11,000,226	109,448	406,830
	입원 I.P		2,692	15,850	41,157	5,121,044	4,039,790	2,932	16,923
	외래 O.P		105,527	353,429	1,307,147	10,875,131	6,960,435	109,333	389,907

주 : 수진기준 (한의분류 제외, 급여일수, 진료비와 급여비는 약국포함)

연령별 급여현황(총계) <계속>

Disease Categories by Age(Total) <Cont'd>

(단위 : 명, 일, 천원)
Unit : Person, Day, KRW 1,000

59세			60 ~ 64세				
급여일수 Reimbursed Days	진료비 Medical Expense	급여비 Benefit	진료실인원 Patients	내원일수 Visits	급여일수 Reimbursed Days	진료비 Medical Expense	급여비 Benefit
1,282,211	11,765,186	10,151,483	6,614	134,362	1,944,275	19,451,439	16,655,252
57,492	5,432,606	4,581,551	1,170	91,108	108,915	10,058,422	8,420,867
1,224,719	6,332,580	5,569,932	6,320	43,254	1,835,360	9,393,017	8,234,385
90,386	610,410	413,472	1,088	6,743	173,641	991,252	664,644
2,819	192,917	142,006	67	3,158	4,310	248,608	183,835
87,567	417,493	271,466	1,056	3,585	169,331	742,644	480,809
68,455	1,139,089	998,196	205	4,047	57,535	938,076	825,073
4,163	350,793	294,369	41	2,404	3,186	293,442	247,918
64,292	788,296	703,827	197	1,643	54,349	644,635	577,154
2,226,483	9,332,662	6,675,069	7,526	49,292	1,654,851	7,303,787	5,232,358
32,163	3,303,774	2,628,635	700	15,742	24,473	2,773,537	2,214,416
2,194,320	6,028,888	4,046,434	7,225	33,550	1,630,378	4,530,250	3,017,942
2,958,167	14,993,474	9,792,055	81,658	185,429	2,457,229	10,956,237	7,120,876
72,013	3,464,118	2,601,084	2,961	15,167	41,326	2,020,572	1,514,173
2,886,154	11,529,356	7,190,971	80,144	170,262	2,415,903	8,935,665	5,606,703
1,605,340	8,132,590	5,232,920	15,369	61,481	2,026,768	9,186,869	5,897,790
38,129	2,960,916	2,045,009	2,191	13,963	35,325	2,748,730	1,897,947
1,567,211	5,171,674	3,187,911	14,421	47,518	1,991,443	6,438,140	3,999,843
2,768,148	25,648,120	17,616,943	84,907	322,509	2,609,602	20,288,233	13,841,818
115,718	9,079,730	7,007,376	4,526	34,920	74,257	5,898,301	4,544,417
2,652,430	16,568,390	10,609,567	84,112	287,589	2,535,345	14,389,931	9,297,401
982,592	53,793,792	41,354,284	6,952	524,751	1,016,357	54,397,388	41,636,575
508,732	50,274,994	39,105,894	3,256	465,486	511,090	50,733,005	39,338,044
473,860	3,518,798	2,248,390	4,650	59,265	505,267	3,664,383	2,298,531
7,448,713	37,543,746	27,772,782	90,286	414,046	7,920,217	38,588,864	28,474,455
180,613	17,459,738	14,100,291	3,329	124,923	175,215	17,328,503	13,978,460
7,268,100	20,084,008	13,672,490	88,862	289,123	7,745,002	21,260,361	14,495,995
892,770	7,701,858	5,326,988	89,298	161,933	639,695	5,441,306	3,743,554
265	6,655	5,089	29	61	285	18,104	14,140
892,505	7,695,202	5,321,899	89,283	161,872	639,410	5,423,202	3,729,414
2,383,182	21,483,817	14,899,512	297,794	553,563	2,044,753	17,927,022	12,431,895
1,705	70,294	55,961	190	260	72,354	17,927,022	12,431,895
2,381,477	21,413,523	14,843,551	297,737	553,303	2,043,072	17,854,668	12,374,227
1,509,094	14,117,000	9,694,503	153,918	325,722	1,325,102	11,918,844	8,181,427
3,555	398,525	314,283	255	1,584	3,605	366,078	289,522
1,505,539	13,718,475	9,380,220	153,871	324,138	1,321,497	11,552,766	7,891,905
1,144,437	45,853,631	34,821,537	158,861	476,396	1,845,918	66,670,845	50,644,610
68,388	31,987,533	25,653,207	37,076	56,400	96,593	46,220,833	37,066,600
1,076,049	13,866,098	9,168,330	153,135	149,996	1,749,325	20,450,012	13,578,010
200,207	4,791,697	3,384,327	8,218	26,236	181,880	4,178,740	2,964,263
12,191	2,800,529	2,230,069	878	4,028	10,085	2,423,474	1,932,668
188,016	1,991,169	1,154,258	8,106	22,208	171,795	1,755,267	1,031,595
1,412,037	19,242,759	12,560,582	82,856	255,039	1,594,293	20,060,742	13,130,331
5,049	624,539	494,807	608	2,046	5,381	619,162	491,171
1,406,988	18,618,220	12,065,775	82,816	252,993	1,588,912	19,441,580	12,639,159
69,818	689,973	423,378	2,525	6,415	73,535	645,694	388,565
2,880	271,852	196,405	176	882	2,432	223,785	159,777
66,938	418,121	226,973	2,491	5,533	71,103	421,909	228,787
660,880	7,992,591	5,524,209	103,899	135,785	592,835	6,501,516	4,515,276
546	171,515	137,378	199	294	656	203,590	163,317
660,334	7,821,077	5,386,830	103,805	135,491	592,179	6,297,926	4,351,959
7,270	72,861	47,434	604	1,181	7,107	79,195	52,092
106	9,580	6,722	11	118	195	16,690	12,712
7,164	63,281	40,712	598	1,063	6,912	62,506	39,379
8,693,866	64,110,749	43,267,368	396,035	996,019	9,835,217	68,416,827	46,857,794
43,879	8,111,085	6,432,765	4,600	16,339	46,264	9,199,234	7,320,726
8,649,987	55,999,664	36,834,602	395,730	979,680	9,788,953	59,217,593	39,537,068
1,514,521	17,585,281	12,069,599	84,045	319,790	1,212,374	13,068,863	8,931,786
44,229	5,565,808	4,392,539	1,908	10,995	29,555	3,642,967	2,873,312
1,470,292	12,019,473	7,677,060	83,955	308,795	1,182,819	9,425,895	6,058,475

Note : Based on the Treatment Month (excluding herbal medicine,including pharmacy in Treatment Days Treatment Amount and Benefit Amount)

제Ⅵ-2 표
Table VI-2

298 질병분류별
Benefits by Classification of 298

구 분 Division			65 ~ 69세					70세 ~	
			진료실인원 Patients	내원일수 Visits	급여일수 Reimbursed Days	진료비 Medical Expense	급여비 Benefit	진료실인원 Patients	내원일수 Visits
121	계 S.T		10,395	243,288	2,984,941	31,268,684	26,501,368	17,245	510,499
	입원 I.P		1,929	175,698	202,438	17,307,582	14,281,627	3,783	401,808
	외래 O.P		9,816	67,590	2,782,503	13,961,102	12,219,741	15,933	108,691
122	계 S.T		2,170	17,973	337,216	2,181,448	1,490,662	4,786	33,401
	입원 I.P		124	10,498	11,469	806,614	595,889	247	16,525
	외래 O.P		2,083	7,475	325,747	1,374,834	894,773	4,613	16,876
123	계 S.T		132	4,477	36,615	706,337	618,982	102	2,436
	입원 I.P		31	3,267	3,771	328,636	281,416	21	1,831
	외래 O.P		123	1,210	32,844	377,701	337,567	93	605
124	계 S.T		6,482	41,256	1,259,450	6,487,140	4,741,559	5,852	40,553
	입원 I.P		687	14,307	22,838	2,943,100	2,373,923	688	18,156
	외래 O.P		6,180	26,949	1,236,612	3,544,041	2,367,637	5,496	22,397
125	계 S.T		66,987	154,809	2,090,270	8,400,601	5,587,630	60,023	144,469
	입원 I.P		1,336	7,870	19,027	1,051,580	780,835	774	5,951
	외래 O.P		66,321	146,939	2,071,243	7,349,021	4,806,796	59,617	138,518
126	계 S.T		15,695	64,610	2,258,178	9,656,660	6,257,454	16,266	69,840
	입원 I.P		1,852	12,861	30,659	2,591,133	1,820,974	1,852	14,185
	외래 O.P		14,854	51,749	2,227,519	7,065,528	4,436,480	15,353	55,655
127	계 S.T		72,765	301,582	2,579,719	17,456,581	12,080,126	66,609	297,623
	입원 I.P		3,089	26,040	54,034	4,141,835	3,182,715	2,531	22,394
	외래 O.P		72,208	275,542	2,525,685	13,314,746	8,897,411	66,149	275,229
128	계 S.T		7,341	569,041	1,074,728	58,517,361	44,508,145	8,379	678,488
	입원 I.P		3,525	502,217	553,755	54,692,487	42,120,148	4,360	615,672
	외래 O.P		4,805	66,824	520,973	3,824,873	2,387,997	5,017	62,816
129	계 S.T		96,031	467,675	9,030,166	41,790,942	30,792,156	101,530	522,737
	입원 I.P		3,181	139,562	187,995	18,183,495	14,581,409	3,546	159,269
	외래 O.P		94,648	328,113	8,842,171	23,607,447	16,210,748	99,903	363,468
130	계 S.T		69,266	134,021	549,281	4,300,086	3,130,014	56,424	117,450
	입원 I.P		29	83	496	21,466	16,952	28	45
	외래 O.P		69,251	133,938	548,785	4,278,621	3,113,063	56,413	117,405
131	계 S.T		252,877	530,652	1,941,250	16,266,371	12,172,993	226,441	535,290
	입원 I.P		179	382	1,435	95,875	76,129	178	320
	외래 O.P		252,827	530,270	1,939,815	16,170,496	12,096,864	226,389	534,970
132	계 S.T		134,337	331,002	1,331,417	11,330,648	8,339,251	120,865	333,269
	입원 I.P		300	2,332	4,591	512,271	400,388	321	2,621
	외래 O.P		134,293	328,670	1,326,826	10,818,377	7,938,863	120,816	330,648
133	계 S.T		227,729	747,336	3,144,680	97,455,253	74,839,269	258,559	925,746
	입원 I.P		52,974	81,743	137,971	67,009,790	53,730,923	68,010	104,926
	외래 O.P		219,386	665,593	3,006,709	30,445,463	21,108,346	247,574	820,820
134	계 S.T		6,109	19,736	148,602	3,110,425	2,208,507	3,780	12,517
	입원 I.P		636	3,039	7,356	1,773,159	1,411,004	421	2,003
	외래 O.P		6,020	16,697	141,246	1,337,266	797,503	3,719	10,514
135	계 S.T		83,959	304,527	1,943,032	22,503,066	15,018,476	79,932	323,904
	입원 I.P		669	2,100	5,237	699,896	552,965	675	2,536
	외래 O.P		83,919	302,427	1,937,795	21,803,170	14,465,511	79,893	321,368
136	계 S.T		2,344	6,716	90,114	663,639	406,404	2,074	6,105
	입원 I.P		175	1,005	2,674	246,818	175,189	143	1,008
	외래 O.P		2,320	5,711	87,440	416,822	231,214	2,045	5,097
137	계 S.T		80,051	114,496	515,902	5,454,009	3,879,337	61,509	95,914
	입원 I.P		213	355	547	250,068	200,567	245	448
	외래 O.P		79,975	114,141	515,355	5,203,941	3,678,770	61,416	95,466
138	계 S.T		720	1,955	9,776	106,448	73,266	678	2,239
	입원 I.P		4	369	456	24,152	17,880	10	444
	외래 O.P		717	1,586	9,320	82,295	55,386	670	1,795
139	계 S.T		369,684	1,076,135	11,064,826	74,177,928	52,764,200	334,863	1,083,686
	입원 I.P		4,788	18,145	48,798	9,843,147	7,839,625	4,087	15,170
	외래 O.P		369,395	1,057,990	11,016,028	64,334,781	44,924,576	334,604	1,068,516
140	계 S.T		72,708	319,777	1,180,319	12,102,985	8,724,327	60,394	285,589
	입원 I.P		1,640	10,098	26,091	3,166,322	2,496,973	876	5,435
	외래 O.P		72,637	309,679	1,154,228	8,936,663	6,227,354	60,338	280,154

주 : 수진기준 (한의분류 제외, 급여일수, 진료비와 급여비는 약국포함)

연령별 급여현황(총계) <계속> Disease Categories by Age(Total) <Cont'd>

(단위 : 명, 일, 천원)

Unit : Person, Day, KRW 1,000

74세			75세이상				
급여일수 Reimbursed Days	진료비 Medical Expense	급여비 Benefit	진료실인원 Patients	내원일수 Visits	급여일수 Reimbursed Days	진료비 Medical Expense	급여비 Benefit
4,709,436	57,504,871	48,347,213	49,169	2,666,592	12,562,689	247,120,937	202,111,179
443,555	36,575,623	30,095,998	16,169	2,397,176	2,505,834	199,854,795	161,056,867
4,265,881	20,929,248	18,251,214	40,357	269,416	10,056,855	47,266,142	41,054,311
815,608	4,653,837	3,170,938	23,324	298,459	4,127,273	31,944,205	22,426,486
18,481	1,312,917	966,158	2,194	215,469	230,429	16,016,522	11,827,952
797,127	3,340,920	2,204,781	21,568	82,990	3,896,844	15,927,683	10,598,535
24,830	392,427	336,318	92	1,734	13,017	183,494	149,083
2,039	194,754	158,670	12	1,372	1,433	113,634	88,545
22,791	197,672	177,647	85	362	11,584	69,860	60,537
1,004,772	6,267,511	4,665,920	9,591	81,547	1,365,466	12,799,333	9,792,050
27,551	3,372,040	2,724,036	1,624	49,327	68,834	8,739,939	7,054,520
977,221	2,895,472	1,941,883	8,620	32,220	1,296,632	4,059,394	2,737,529
1,930,994	7,503,837	5,081,533	88,807	230,030	2,912,998	11,665,879	8,039,004
13,241	764,193	565,231	1,649	14,486	29,462	1,616,759	1,199,133
1,917,753	6,739,644	4,516,302	87,918	215,544	2,883,536	10,049,121	6,839,871
2,399,667	10,360,228	6,783,159	29,089	151,022	4,228,475	21,131,622	14,184,984
32,115	2,725,184	1,924,253	4,063	53,719	89,666	7,239,954	5,188,067
2,367,552	7,635,044	4,858,906	26,690	97,303	4,138,809	13,891,668	8,996,917
2,655,675	16,813,535	11,785,476	96,022	488,893	4,505,707	27,303,382	19,368,266
46,809	3,558,011	2,728,493	3,754	68,087	100,432	6,925,645	5,194,471
2,608,866	13,255,525	9,056,983	94,949	420,806	4,405,275	20,377,737	14,173,795
1,220,743	71,356,202	54,320,026	18,176	1,787,315	2,731,512	178,162,701	134,982,124
672,535	67,446,143	51,856,123	11,539	1,699,751	1,795,881	172,011,208	131,084,060
548,208	3,910,059	2,463,903	8,306	87,564	935,631	6,151,493	3,898,064
10,080,666	46,973,405	34,632,470	182,908	1,143,096	18,448,060	95,316,484	69,922,682
210,482	21,020,266	16,736,639	8,241	468,034	551,960	49,172,509	37,896,441
9,870,184	25,953,138	17,895,830	178,242	675,062	17,896,100	46,143,975	32,026,241
482,013	3,621,327	2,704,305	73,929	162,203	630,851	4,865,639	3,696,742
156	17,940	14,315	48	309	572	32,031	24,687
481,857	3,603,387	2,689,990	73,897	161,894	630,279	4,833,609	3,672,055
1,924,109	15,717,655	12,073,658	323,735	814,225	2,876,711	23,271,235	18,119,547
1,623	98,175	78,292	323	1,667	2,856	241,901	189,363
1,922,486	15,619,481	11,995,366	323,593	812,558	2,873,855	23,029,334	17,930,184
1,270,952	10,892,813	8,228,583	172,275	506,443	1,863,876	16,046,394	12,273,965
5,050	595,972	466,094	548	4,203	7,342	883,545	692,248
1,265,902	10,296,841	7,762,489	172,188	502,240	1,856,534	15,162,850	11,581,717
3,580,123	122,699,097	94,994,459	357,591	1,319,208	4,814,613	181,897,043	141,093,196
167,468	85,685,701	68,721,926	101,773	156,868	251,351	127,358,513	102,144,656
3,412,655	37,013,396	26,272,533	340,802	1,162,340	4,563,262	54,538,530	38,948,540
105,923	2,051,635	1,468,736	3,493	11,733	102,100	1,956,184	1,409,975
5,064	1,176,561	937,235	424	2,007	4,971	1,156,354	920,738
100,859	875,074	531,501	3,427	9,726	97,129	799,830	489,237
1,971,678	22,720,640	15,486,024	121,166	514,703	3,045,731	34,896,412	24,164,577
5,959	747,329	591,920	898	5,315	9,293	1,080,297	843,185
1,965,719	21,973,311	14,894,104	121,063	509,388	3,036,438	33,816,115	23,321,392
90,798	638,654	400,209	2,688	7,460	126,061	759,086	473,827
2,547	234,843	166,823	166	873	216,948	216,948	150,637
88,251	403,811	233,386	2,646	6,587	123,679	542,138	323,189
446,389	4,618,047	3,336,516	71,002	115,830	546,800	5,659,441	4,135,615
534	292,051	233,578	304	764	939	353,995	283,095
445,855	4,325,996	3,102,938	70,861	115,066	545,861	5,305,446	3,852,520
11,736	122,476	87,222	1,198	5,952	23,740	356,532	258,952
515	34,984	25,921	34	2,757	2,806	200,128	148,425
11,221	87,493	61,301	1,167	3,195	20,934	156,403	110,527
10,808,678	72,398,524	52,973,817	466,607	1,596,550	14,311,672	102,656,442	77,720,662
40,853	8,302,663	6,621,241	4,404	27,474	53,652	8,809,980	6,999,836
10,767,825	64,095,861	46,352,576	466,159	1,569,076	14,258,020	93,846,463	70,720,826
1,034,067	9,456,585	6,955,697	80,372	376,132	1,392,709	11,196,028	8,325,817
14,150	1,774,917	1,401,163	684	5,469	11,404	1,235,221	969,313
1,019,917	7,681,668	5,554,534	80,235	1,370,663	1,381,305	9,960,807	7,356,503

Note : Based on the Treatment Month (excluding herbal medicine,including pharmacy in Treatment Days Treatment Amount and Benefit Amount)

제Ⅵ-2 표
Table VI-2

298 질병분류별
Benefits by Classification of 298

구 분 Division			총 계 G.T					0세	
			진료실인원 Patients	내원일수 Visits	급여일수 Reimbursed Days	진료비 Medical Expense	급여비 Benefit	진료실인원 Patients	내원일수 Visits
141	계 S.T		462,906	977,632	5,055,623	69,210,473	47,214,521	3,216	5,571
	입원 I.P		9,691	63,325	144,093	24,937,017	20,311,771	13	35
	외래 O.P		461,991	914,307	4,911,530	44,273,456	26,902,750	3,215	5,536
142	계 S.T		3,132,211	7,701,700	45,067,141	274,218,377	188,189,143	18,303	33,612
	입원 I.P		48,591	275,041	643,089	37,013,302	27,748,520	34	195
	외래 O.P		3,114,547	7,426,659	44,424,052	237,205,075	160,440,623	18,291	33,417
143	계 S.T		2,639	13,635	388,727	1,786,335	1,346,767	-	-
	입원 I.P		47	1,270	1,590	116,783	89,541	-	-
	외래 O.P		2,608	12,365	387,137	1,669,552	1,257,226	-	-
144	계 S.T		23,122	131,546	5,794,434	33,765,439	28,035,208	62	192
	입원 I.P		2,065	35,777	59,610	24,953,117	22,619,743	10	107
	외래 O.P		22,467	95,769	5,734,824	8,812,322	5,415,465	55	85
145	계 S.T		5,460,189	43,135,599	1,389,998,045	2,662,265,282	1,892,676,451	13	33
	입원 I.P		43,036	2,024,940	2,733,556	143,089,704	104,109,749	-	-
	외래 O.P		5,441,082	41,110,659	1,387,264,489	2,519,175,578	1,788,566,701	13	33
146	계 S.T		369,112	2,034,502	76,356,301	187,666,823	130,044,204	4	6
	입원 I.P		7,317	196,580	274,206	19,725,153	14,963,786	-	-
	외래 O.P		365,159	1,837,922	76,082,095	167,941,670	115,080,418	4	6
147	계 S.T		88,873	566,644	21,646,751	281,817,333	243,669,426	11	13
	입원 I.P		25,733	266,695	575,508	211,588,391	196,835,339	-	-
	외래 O.P		80,968	299,949	21,071,243	70,228,942	46,834,087	11	13
148	계 S.T		740,437	3,522,780	163,051,586	823,684,660	634,932,890	14	91
	입원 I.P		105,212	715,308	2,304,944	388,519,479	349,066,874	2	66
	외래 O.P		719,564	2,807,472	160,746,642	435,165,181	285,866,016	14	25
149	계 S.T		12,577	133,631	2,054,700	25,561,125	19,412,355	-	-
	입원 I.P		4,335	87,656	135,457	19,794,763	15,847,631	-	-
	외래 O.P		10,913	45,975	1,919,243	5,766,361	3,564,724	-	-
150	계 S.T		332,157	1,503,844	50,910,012	303,933,727	238,741,679	541	3,012
	입원 I.P		35,458	357,476	729,407	183,208,643	163,551,797	152	1,894
	외래 O.P		321,855	1,146,368	50,180,605	120,725,083	75,189,882	488	1,118
151	계 S.T		121,338	914,930	19,613,864	128,150,057	95,738,424	62	307
	입원 I.P		21,383	486,385	725,524	81,249,269	64,687,618	13	196
	외래 O.P		110,872	428,545	18,888,340	46,900,788	31,050,807	55	111
152	계 S.T		116,099	693,639	21,163,076	199,814,336	170,560,537	491	2,746
	입원 I.P		16,112	303,881	505,367	146,047,446	129,646,713	128	1,913
	외래 O.P		110,810	389,758	20,657,709	53,766,890	40,913,824	446	833
153	계 S.T		86,948	3,279,474	16,892,155	540,722,455	444,899,764	203	1,335
	입원 I.P		35,061	2,902,925	3,318,337	492,407,437	414,032,261	41	761
	외래 O.P		69,961	376,549	13,573,818	48,315,017	30,867,502	183	574
154	계 S.T		441,469	8,710,754	100,940,989	1,118,848,626	824,486,568	51	624
	입원 I.P		95,876	6,652,417	7,783,073	794,037,741	608,853,591	23	295
	외래 O.P		402,872	2,058,337	93,157,916	324,810,885	215,632,977	43	329
155	계 S.T		21,518	250,819	2,341,782	25,884,491	18,280,187	3	4
	입원 I.P		3,222	192,008	212,221	17,277,939	12,882,787	-	-
	외래 O.P		18,943	58,811	2,129,561	8,606,552	5,397,400	3	4
156	계 S.T		411,361	6,422,940	59,925,720	717,818,889	542,181,338	12	43
	입원 I.P		69,486	4,859,746	5,586,804	537,458,460	424,805,644	2	9
	외래 O.P		374,877	1,563,194	54,338,916	180,360,429	117,375,694	11	34
157	계 S.T		85,096	364,284	11,941,673	68,151,416	49,752,993	1	1
	입원 I.P		5,736	102,666	178,145	37,061,120	29,557,431	-	-
	외래 O.P		83,279	261,618	11,763,528	31,090,296	20,195,563	1	1
158	계 S.T		183,622	492,144	11,343,624	35,543,024	25,786,312	31	49
	입원 I.P		2,092	46,398	69,264	8,762,639	7,158,156	3	13
	외래 O.P		182,660	445,746	11,274,360	26,780,384	18,628,156	29	36
159	계 S.T		9,327	59,412	1,136,463	12,780,720	9,660,650	2	4
	입원 I.P		1,580	32,867	49,357	9,811,723	7,743,932	-	-
	외래 O.P		8,463	26,545	1,087,106	2,968,997	1,916,717	2	4
160	계 S.T		48,419	270,171	6,297,178	108,848,307	92,033,240	86	107
	입원 I.P		7,119	130,265	213,607	90,497,721	81,003,384	-	-
	외래 O.P		46,068	139,906	6,083,571	18,350,586	11,029,856	86	107

주 : 수진기준 (한의분류 제외, 급여일수, 진료비와 급여비는 약국포함)

연령별 급여현황(총계) <계속>

Disease Categories by Age(Total) <Cont'd>

(단위 : 명, 일, 천원)

Unit : Person, Day, KRW 1,000

0Age			1 ~ 4세				
급여일수 Reimbursed Days	진료비 Medical Expense	급여비 Benefit	진료실인원 Patients	내원일수 Visits	급여일수 Reimbursed Days	진료비 Medical Expense	급여비 Benefit
6,366	416,209	257,380	5,104	16,505	28,552	6,678,445	5,702,158
48	52,695	47,603	241	1,543	4,610	5,690,172	5,124,691
6,318	363,514	209,777	5,092	14,962	23,942	988,273	577,466
60,663	738,975	537,830	104,381	196,939	546,476	5,530,514	4,314,459
299	23,624	21,093	208	1,029	2,279	752,097	673,250
60,364	715,351	516,737	104,296	195,910	544,197	4,778,416	3,641,209
105	271	212	7	9	1,846	6,409	5,008
-	-	-	-	-	-	-	-
105	271	212	7	9	1,846	6,409	5,008
431	71,273	68,611	133	253	1,900	60,411	55,032
132	68,148	66,688	3	37	65	51,035	48,278
299	3,125	1,922	130	216	1,835	9,377	6,754
454	4,126	3,553	35	67	1,429	4,690	3,467
-	-	-	1	3	9	934	830
454	4,126	3,553	34	64	1,420	3,755	2,637
66	3,460	3,105	16	45	1,286	5,516	4,128
-	-	-	2	10	21	1,306	1,143
66	3,460	3,105	16	35	1,265	4,210	2,985
44	90	72	2	9	376	1,434	1,015
-	-	-	-	-	-	-	-
44	90	72	2	9	376	1,434	1,015
783	45,915	41,627	94	236	8,130	19,953	14,553
80	44,706	40,957	7	28	85	9,078	8,080
703	1,209	671	91	208	8,045	10,875	6,474
-	-	-	2	23	268	1,276	721
-	-	-	1	3	10	358	314
-	-	-	2	20	258	918	407
11,888	1,089,592	1,022,083	1,006	4,692	43,235	1,083,706	941,393
2,726	1,024,699	985,761	107	2,181	3,621	958,867	870,571
9,162	64,893	36,322	975	2,511	39,614	124,839	70,822
2,977	101,730	94,063	50	205	4,129	57,444	47,325
293	85,558	84,169	1	58	58	37,801	33,747
2,684	16,172	9,894	49	147	4,071	19,643	13,579
9,064	1,143,236	1,094,026	1,152	6,362	54,973	2,422,912	2,228,920
2,658	1,089,571	1,055,166	134	3,389	5,159	2,225,677	2,071,736
6,406	53,665	38,860	1,110	2,973	49,814	197,235	157,184
2,423	493,618	477,681	228	3,425	7,018	341,882	295,374
1,198	470,437	463,067	46	769	1,143	222,858	204,142
1,225	23,181	14,614	215	2,656	5,875	119,023	91,232
2,607	173,323	166,156	112	2,054	6,907	181,695	148,760
465	153,060	152,400	22	632	986	118,940	106,944
2,142	20,263	13,756	106	1,422	5,921	62,756	41,816
39	344	174	10	58	283	5,065	3,908
-	-	-	2	19	29	3,592	3,180
39	344	174	9	39	254	1,473	727
164	6,546	5,406	112	2,106	9,262	540,627	494,773
9	4,278	4,228	44	1,033	2,505	482,510	448,278
155	2,268	1,178	107	1,073	6,757	58,117	46,495
2	6	5	77	127	636	7,944	6,784
-	-	-	1	21	86	5,635	4,960
2	6	5	77	106	550	2,309	1,825
49	3,638	3,031	51	69	191	2,472	1,639
13	2,890	2,632	1	4	11	653	573
36	748	399	51	65	180	1,819	1,066
4	92	25	3	3	8	71	28
-	-	-	-	-	-	-	-
4	92	25	3	3	8	71	28
203	2,568	1,074	312	566	1,593	38,045	27,918
-	-	-	12	83	133	23,322	20,663
203	2,568	1,074	307	483	1,460	14,722	7,255

Note : Based on the Treatment Month (excluding herbal medicine,including pharmacy in Treatment Days Treatment Amount and Benefit Amount)

제Ⅵ-2 표
Table VI-2

298 질병분류별
Benefits by Classification of 298

구 분 Division			5 ~ 9세					10세 ~	
			진료실인원 Patients	내원일수 Visits	급여일수 Reimbursed Days	진료비 Medical Expense	급여비 Benefit	진료실인원 Patients	내원일수 Visits
141	계 S.T		6,876	15,476	35,491	2,379,611	1,800,633	8,192	15,914
	입원 I.P		168	926	2,508	1,600,983	1,357,030	203	1,129
	외래 O.P		6,865	14,550	32,983	778,628	443,603	8,179	14,785
142	계 S.T		114,518	198,205	578,779	4,909,336	3,511,361	106,174	182,507
	입원 I.P		141	510	1,300	98,088	77,847	216	955
	외래 O.P		114,466	197,695	577,479	4,811,247	3,433,514	106,101	181,552
143	계 S.T		27	84	2,197	15,179	11,179	26	140
	입원 I.P		6	31	72	7,140	5,536	1	5
	외래 O.P		24	53	2,125	8,039	5,642	25	135
144	계 S.T		78	157	1,071	6,513	4,393	69	138
	입원 I.P		2	9	22	1,151	1,037	2	22
	외래 O.P		77	148	1,049	5,362	3,357	67	116
145	계 S.T		168	355	5,084	27,594	17,879	577	1,258
	입원 I.P		5	31	63	11,191	8,677	24	94
	외래 O.P		167	324	5,021	16,404	9,202	570	1,164
146	계 S.T		41	172	4,514	24,430	17,745	75	261
	입원 I.P		5	36	75	12,285	10,806	7	22
	외래 O.P		40	136	4,439	12,145	6,939	75	239
147	계 S.T		18	18	120	296	216	5	9
	입원 I.P		-	-	-	-	-	-	-
	외래 O.P		18	18	120	296	216	5	9
148	계 S.T		89	262	13,734	37,493	27,993	143	318
	입원 I.P		11	56	243	22,621	19,782	11	70
	외래 O.P		86	206	13,491	14,872	8,211	141	248
149	계 S.T		1	22	46	5,285	4,540	5	42
	입원 I.P		1	19	29	4,942	4,351	1	25
	외래 O.P		1	3	17	343	189	5	17
150	계 S.T		1,270	3,203	46,674	480,824	387,764	1,750	5,012
	입원 I.P		86	470	1,315	344,987	321,301	209	1,174
	외래 O.P		1,256	2,733	45,359	135,837	66,463	1,720	3,838
151	계 S.T		21	68	1,593	29,719	24,888	25	117
	입원 I.P		4	39	54	28,156	23,737	4	76
	외래 O.P		17	29	1,539	1,563	1,151	22	41
152	계 S.T		763	2,288	43,597	572,947	507,983	694	3,514
	입원 I.P		54	712	1,672	380,845	351,107	79	1,981
	외래 O.P		751	1,576	41,925	192,103	156,876	668	1,533
153	계 S.T		144	2,756	9,180	538,899	469,364	163	3,998
	입원 I.P		43	1,309	1,749	456,020	411,628	62	2,082
	외래 O.P		127	1,447	7,431	82,879	57,735	142	1,916
154	계 S.T		64	1,143	5,636	191,791	162,181	65	634
	입원 I.P		19	407	731	164,874	145,077	18	250
	외래 O.P		57	736	4,905	26,917	17,104	62	384
155	계 S.T		6	98	661	11,602	7,899	5	56
	입원 I.P		2	30	43	7,992	6,358	1	2
	외래 O.P		6	68	618	3,610	1,541	4	54
156	계 S.T		409	7,822	37,931	1,763,205	1,607,195	723	9,068
	입원 I.P		144	3,424	7,091	1,481,070	1,364,907	173	3,635
	외래 O.P		400	4,398	30,840	282,135	242,288	705	5,433
157	계 S.T		23	24	111	545	419	23	25
	입원 I.P		-	-	-	-	-	-	-
	외래 O.P		23	24	111	545	419	23	25
158	계 S.T		62	90	683	3,403	1,946	349	563
	입원 I.P		-	-	-	-	-	3	10
	외래 O.P		62	90	683	3,403	1,946	349	553
159	계 S.T		5	47	474	14,959	11,416	3	4
	입원 I.P		2	29	36	14,050	11,034	-	-
	외래 O.P		4	18	438	909	383	3	4
160	계 S.T		403	788	2,204	45,282	30,048	427	941
	입원 I.P		7	87	250	23,031	19,606	16	111
	외래 O.P		400	701	1,954	22,251	10,442	420	830

주 : 수진기준 (한의분류 제외, 급여일수, 진료비와 급여비는 약국포함)

연령별 급여현황(총계) <계속>

Disease Categories by Age(Total) <Cont'd>

(단위 : 명, 일, 천원)

Unit : Person, Day, KRW 1,000

14세			15 ~ 19세				
급여일수 Reimbursed Days	진료비 Medical Expense	급여비 Benefit	진료실인원 Patients	내원일수 Visits	급여일수 Reimbursed Days	진료비 Medical Expense	급여비 Benefit
46,601	1,906,539	1,293,654	15,272	27,812	99,202	2,478,862	1,549,941
2,729	889,243	709,125	283	1,651	3,881	698,715	551,597
43,872	1,017,296	584,529	15,255	26,161	95,321	1,780,147	998,344
550,041	4,674,136	3,229,586	142,956	256,380	806,940	7,231,488	4,938,147
2,266	162,267	125,574	578	2,761	6,266	379,557	289,908
547,775	4,511,868	3,104,012	142,743	253,619	800,674	6,851,931	4,648,239
1,690	7,492	4,282	48	276	3,048	16,384	10,684
12	544	416	5	50	76	7,918	6,319
1,678	6,948	3,866	47	226	2,972	8,466	4,365
2,477	31,214	27,749	95	270	5,215	69,044	60,626
34	27,028	25,525	5	41	86	59,666	56,252
2,443	4,185	2,224	92	229	5,129	9,378	4,374
13,597	77,462	49,135	2,827	7,543	119,291	420,702	249,038
236	18,534	14,035	91	346	1,101	69,492	51,651
13,361	58,927	35,100	2,803	7,197	118,190	351,210	197,387
6,619	21,716	14,794	410	1,238	30,051	120,025	73,828
104	5,954	4,570	32	113	409	33,474	24,530
6,515	15,762	10,224	397	1,125	29,642	86,551	49,298
652	1,052	654	25	121	1,024	57,560	51,157
-	-	-	8	87	165	52,940	48,030
652	1,052	654	21	34	859	4,620	3,127
9,438	41,758	30,771	752	1,279	18,509	138,626	98,231
143	20,941	18,106	33	144	517	66,165	57,146
9,295	20,817	12,665	738	1,135	17,992	72,461	41,085
256	6,546	4,651	24	339	4,076	139,173	116,424
37	5,131	3,864	15	226	496	121,329	104,322
219	1,414	787	22	113	3,580	17,844	12,102
63,321	1,444,236	1,215,710	4,364	10,735	97,502	3,369,429	2,929,651
2,713	1,237,608	1,115,453	465	2,267	4,459	2,937,080	2,714,377
60,608	206,628	100,257	4,279	8,468	93,043	432,349	215,274
2,076	168,893	153,874	100	394	9,556	139,382	124,828
157	166,225	152,257	14	190	330	107,969	99,320
1,919	2,669	1,617	90	204	9,226	31,413	25,508
57,434	2,247,231	2,069,714	1,283	4,616	94,586	1,555,034	1,368,401
3,299	1,894,346	1,767,418	195	1,765	3,837	994,438	898,738
54,135	352,884	302,296	1,232	2,851	90,749	560,596	469,663
13,576	801,664	682,614	271	6,237	21,339	1,084,304	916,218
2,941	678,679	601,135	80	4,472	5,235	959,688	839,515
10,635	122,985	81,479	248	1,765	16,104	124,616	76,703
7,504	83,181	57,996	150	2,141	20,278	312,864	228,988
616	58,699	44,047	38	906	1,409	224,471	175,667
6,888	24,482	13,949	139	1,235	18,869	88,393	53,321
177	5,495	3,983	29	143	175	25,513	17,640
2	1,204	757	4	79	86	17,947	13,930
175	4,292	3,226	26	64	89	7,566	3,710
57,730	1,783,278	1,596,424	1,141	7,823	67,248	1,233,042	1,036,039
7,617	1,404,229	1,279,441	179	2,992	837,252	837,252	729,169
50,113	379,049	316,983	1,095	4,831	62,071	395,789	306,870
140	1,310	1,013	90	150	2,146	8,972	5,669
-	-	-	1	1	1	515	411
140	1,310	1,013	90	149	2,145	8,457	5,258
4,426	29,629	17,263	1,378	2,336	22,111	123,935	74,160
17	2,578	1,952	6	47	67	12,692	9,811
4,409	27,051	15,312	1,376	2,289	22,044	111,243	64,348
135	111	73	16	92	1,335	25,969	19,609
-	-	-	2	39	50	22,010	17,470
135	111	73	14	53	1,285	3,959	2,139
4,434	78,811	54,874	566	1,457	9,054	309,426	258,180
204	47,019	39,456	30	326	644	254,212	232,017
4,230	31,792	15,418	552	1,131	8,410	55,213	26,162

Note : Based on the Treatment Month (excluding herbal medicine,including pharmacy in Treatment Days Treatment Amount and Benefit Amount)

제Ⅵ-2 표
Table VI-2

298 질병분류별
Benefits by Classification of 298

구 분 Division			20 ~ 24세					25세 ~	
			진료실인원 Patients	내원일수 Visits	급여일수 Reimbursed Days	진료비 Medical Expense	급여비 Benefit	진료실인원 Patients	내원일수 Visits
141	계 S.T		17,396	31,036	120,626	2,468,535	1,585,634	17,716	32,362
	입원 I.P		327	1,918	4,744	771,609	608,427	320	1,910
	외래 O.P		17,371	29,118	115,882	1,696,926	977,206	17,689	30,452
142	계 S.T		139,085	248,373	794,210	7,411,647	4,964,179	138,200	257,044
	입원 I.P		691	3,199	7,831	453,754	346,519	863	3,845
	외래 O.P		138,825	245,174	786,379	6,957,893	4,617,660	137,903	253,199
143	계 S.T		29	74	1,213	8,546	6,485	51	124
	입원 I.P		1	12	40	740	539	2	7
	외래 O.P		29	62	1,173	7,806	5,946	50	117
144	계 S.T		131	457	8,675	181,393	164,552	128	406
	입원 I.P		8	89	142	164,017	155,047	9	78
	외래 O.P		127	368	8,533	17,376	9,505	123	328
145	계 S.T		7,003	21,803	529,520	1,246,123	787,110	12,457	47,914
	입원 I.P		112	507	1,500	97,454	71,165	184	813
	외래 O.P		6,862	21,296	528,020	1,148,669	715,946	12,383	47,101
146	계 S.T		885	2,621	81,200	271,527	167,027	1,145	3,565
	입원 I.P		50	214	643	58,887	43,717	50	301
	외래 O.P		866	2,407	80,557	212,639	123,311	1,123	3,264
147	계 S.T		70	213	3,119	158,051	144,339	120	846
	입원 I.P		14	104	213	145,301	136,517	33	548
	외래 O.P		65	109	2,906	12,750	7,822	109	298
148	계 S.T		1,441	2,545	30,082	430,563	332,102	1,964	3,772
	입원 I.P		82	454	1,308	281,214	245,963	142	581
	외래 O.P		1,400	2,091	28,774	149,349	86,139	1,896	3,191
149	계 S.T		98	860	11,202	244,235	193,835	145	1,254
	입원 I.P		44	475	957	208,738	174,734	55	694
	외래 O.P		87	385	10,245	35,497	19,101	133	560
150	계 S.T		5,598	13,138	129,165	3,445,532	2,924,233	5,902	14,116
	입원 I.P		491	2,474	5,173	2,899,946	2,644,143	457	3,078
	외래 O.P		5,497	10,664	123,992	545,585	280,091	5,803	11,038
151	계 S.T		199	603	14,967	253,527	234,604	293	1,246
	입원 I.P		14	182	390	215,009	207,761	35	547
	외래 O.P		193	421	14,577	38,518	26,843	280	699
152	계 S.T		1,439	7,651	139,275	3,255,186	2,915,187	1,455	6,379
	입원 I.P		245	3,997	6,891	2,494,180	2,278,969	204	2,684
	외래 O.P		1,376	3,654	132,384	761,006	636,218	1,399	3,695
153	계 S.T		398	9,184	37,970	1,833,277	1,556,576	563	15,432
	입원 I.P		148	6,907	8,551	1,655,743	1,448,922	220	12,301
	외래 O.P		339	2,277	29,419	177,534	107,654	471	3,131
154	계 S.T		290	3,303	43,161	578,049	434,234	507	5,177
	입원 I.P		72	1,900	3,420	437,869	350,881	129	2,600
	외래 O.P		270	1,403	39,741	140,179	83,352	479	2,577
155	계 S.T		41	147	1,099	17,563	10,661	76	227
	입원 I.P		5	23	49	6,331	4,575	8	110
	외래 O.P		39	124	1,050	11,232	6,086	71	117
156	계 S.T		1,327	9,874	94,431	1,693,448	1,405,598	1,661	13,868
	입원 I.P		231	4,513	8,705	1,205,941	1,049,718	327	7,561
	외래 O.P		1,256	5,361	85,726	487,506	355,880	1,535	6,307
157	계 S.T		182	355	6,208	54,455	38,746	270	534
	입원 I.P		5	56	117	31,252	24,851	11	103
	외래 O.P		182	299	6,091	23,203	13,895	267	431
158	계 S.T		1,957	3,809	43,583	260,797	180,010	2,348	4,022
	입원 I.P		25	573	854	89,357	76,248	18	151
	외래 O.P		1,949	3,236	42,729	171,439	103,762	2,345	3,871
159	계 S.T		37	231	3,959	52,476	38,589	38	139
	입원 I.P		7	126	277	43,310	33,752	6	49
	외래 O.P		35	105	3,682	9,166	4,838	36	90
160	계 S.T		766	1,918	23,102	478,369	402,492	774	2,153
	입원 I.P		47	420	819	384,812	350,110	48	640
	외래 O.P		742	1,498	22,283	93,556	52,382	754	1,513

주 : 수진기준 (한의분류 제외, 급여일수, 진료비와 급여비는 약국포함)

연령별 급여현황(총계) <계속>

Disease Categories by Age(Total) <Cont'd>

(단위 : 명, 일, 천원)

Unit : Person, Day, KRW 1,000

29세			30 ~ 34세				
급여일수 Reimbursed Days	진료비 Medical Expense	급여비 Benefit	진료실인원 Patients	내원일수 Visits	급여일수 Reimbursed Days	진료비 Medical Expense	급여비 Benefit
133,247	2,142,409	1,411,090	20,882	40,267	173,315	2,569,226	1,695,053
4,317	559,482	439,831	452	2,571	5,951	627,630	489,701
128,930	1,582,927	971,259	20,841	37,696	167,364	1,941,596	1,205,352
868,770	8,059,713	5,386,733	163,846	325,381	1,155,224	10,550,820	7,036,264
9,523	534,793	406,140	1,292	5,958	14,471	827,721	622,272
859,247	7,524,920	4,980,593	163,382	319,423	1,140,753	9,723,099	6,413,992
2,701	9,896	6,837	61	179	4,657	22,961	17,963
21	1,265	1,115	2	42	45	1,327	1,004
2,680	8,631	5,722	59	137	4,612	21,634	16,958
13,041	97,678	80,571	238	843	30,112	179,159	151,457
130	61,771	57,579	16	171	369	138,580	128,699
12,911	35,907	22,992	230	672	29,743	40,579	22,758
1,426,922	2,896,229	1,946,547	36,000	175,535	5,812,259	11,151,204	7,601,559
3,054	120,179	89,392	353	1,601	6,513	238,921	177,129
1,423,868	2,776,050	1,857,155	35,894	173,934	5,805,746	10,912,283	7,424,430
131,475	399,242	262,445	2,713	9,564	397,608	1,068,121	708,621
712	83,696	64,026	109	641	1,690	165,375	126,293
130,763	315,547	198,419	2,676	8,923	395,918	902,746	582,329
15,227	259,616	222,346	385	1,961	70,821	1,174,105	1,029,340
826	201,994	185,259	138	842	2,834	926,555	867,564
14,401	57,622	37,087	358	1,119	67,987	247,550	161,776
56,059	506,400	360,808	3,996	9,641	220,533	1,725,457	1,291,397
2,117	253,648	214,382	454	1,805	7,708	941,182	814,983
53,942	252,752	146,426	3,842	7,836	212,825	784,275	476,414
18,687	304,070	234,659	275	2,168	33,567	636,682	507,311
1,256	248,340	204,011	95	1,131	2,122	524,065	445,952
17,431	55,730	30,648	258	1,037	31,445	112,618	61,359
144,289	3,517,791	2,963,291	8,156	21,172	269,053	5,944,183	5,031,433
5,972	2,898,167	2,633,346	722	4,943	10,760	4,969,096	4,505,218
138,317	619,625	329,945	7,974	16,229	258,293	975,087	526,215
30,792	390,363	336,750	685	3,210	74,363	571,342	438,932
865	323,762	291,486	103	1,415	389,991	389,991	324,407
29,927	66,601	45,263	642	1,795	71,953	181,351	114,525
143,819	2,625,467	2,340,146	2,223	10,849	257,720	4,464,271	3,980,359
4,901	1,811,973	1,659,620	290	4,656	8,236	2,965,412	2,707,313
138,918	813,494	680,527	2,150	6,193	249,484	1,498,859	1,273,047
64,906	3,102,824	2,620,685	1,070	28,475	140,965	6,448,799	5,503,795
14,543	2,833,719	2,457,725	458	22,987	29,590	5,874,932	5,153,184
50,363	269,105	162,961	923	5,488	111,375	573,867	350,611
84,627	852,429	617,419	1,195	16,236	217,780	2,785,835	2,067,267
4,483	566,918	438,000	329	10,912	15,492	2,101,181	1,647,073
80,144	285,511	179,419	1,115	5,324	202,288	684,653	420,194
1,301	38,501	23,712	149	405	4,165	79,955	48,017
171	18,661	13,580	20	160	229	37,244	26,700
1,130	19,840	10,131	137	245	3,936	42,711	21,317
127,928	2,289,070	1,871,631	3,083	23,683	234,139	4,224,391	3,422,472
12,439	1,701,546	1,469,366	661	15,169	24,811	3,267,500	2,796,083
115,489	587,524	402,265	2,850	8,514	209,328	956,891	626,389
10,545	83,062	59,341	503	1,250	29,376	147,872	100,848
303	48,830	38,724	17	183	370	64,079	49,475
10,242	34,232	20,617	498	1,067	29,006	83,793	51,373
48,825	227,408	146,954	3,136	6,625	81,561	534,990	404,342
324	25,507	20,598	41	861	1,305	236,319	205,742
48,501	201,901	126,356	3,122	5,764	80,256	298,671	198,600
2,292	36,412	27,910	80	409	9,365	98,444	72,272
72	29,673	23,890	14	197	432	73,093	58,673
2,220	6,739	4,020	76	212	8,933	25,352	13,599
24,304	763,651	659,948	1,105	3,429	55,408	1,185,183	1,001,564
1,170	674,944	613,236	96	1,058	2,336	996,931	895,192
23,134	88,707	46,712	1,069	2,371	53,072	188,252	106,372

Note : Based on the Treatment Month (excluding herbal medicine,including pharmacy in Treatment Days Treatment Amount and Benefit Amount)

제Ⅵ-2 표
Table VI-2

298 질병분류별
Benefits by Classification of 298

구 분 Division			35 ~ 39세					40세 ~	
			진료실인원 Patients	내원일수 Visits	급여일수 Reimbursed Days	진료비 Medical Expense	급여비 Benefit	진료실인원 Patients	내원일수 Visits
141	계	S.T	22,443	46,693	216,789	2,919,327	1,925,315	25,807	56,528
	입원	I.P	556	3,409	7,747	771,253	603,137	680	4,119
	외래	O.P	22,393	43,284	209,042	2,148,074	1,322,178	25,743	52,409
142	계	S.T	180,023	382,033	1,533,978	12,850,179	8,545,686	206,245	465,710
	입원	I.P	1,990	9,415	22,963	1,249,368	942,638	3,000	14,676
	외래	O.P	179,339	372,618	1,511,015	11,600,811	7,603,048	205,204	451,034
143	계	S.T	78	349	6,496	26,453	18,315	110	436
	입원	I.P	2	59	64	5,458	4,161	3	31
	외래	O.P	77	290	6,432	20,995	14,154	109	405
144	계	S.T	434	1,838	74,953	453,144	386,397	1,085	4,950
	입원	I.P	32	338	698	353,314	330,273	77	837
	외래	O.P	425	1,500	74,255	99,829	56,124	1,065	4,113
145	계	S.T	88,251	514,253	17,884,736	32,781,897	22,550,627	215,829	1,391,974
	입원	I.P	657	3,373	14,114	377,722	285,148	1,126	6,193
	외래	O.P	88,047	510,880	17,870,622	32,404,175	22,265,479	215,463	1,385,781
146	계	S.T	5,864	22,212	996,610	2,374,913	1,583,902	11,880	48,379
	입원	I.P	147	697	2,132	188,828	146,315	190	1,215
	외래	O.P	5,810	21,515	994,478	2,186,085	1,437,587	11,802	47,164
147	계	S.T	1,080	5,810	243,937	3,606,476	3,139,710	2,914	16,116
	입원	I.P	369	2,198	7,076	2,739,261	2,569,186	955	5,931
	외래	O.P	1,030	3,612	236,861	867,215	570,524	2,756	10,185
148	계	S.T	7,421	22,005	682,665	4,810,741	3,688,183	15,662	55,012
	입원	I.P	1,116	4,629	20,304	2,692,418	2,363,408	2,706	11,297
	외래	O.P	7,096	17,376	662,361	2,118,323	1,324,775	14,982	43,715
149	계	S.T	300	2,153	39,873	586,961	457,003	400	3,257
	입원	I.P	95	1,065	2,035	464,626	390,110	118	1,794
	외래	O.P	277	1,088	37,838	122,335	66,892	376	1,463
150	계	S.T	9,832	27,982	520,549	6,585,774	5,462,096	13,318	44,420
	입원	I.P	884	4,962	11,831	5,050,061	4,612,503	1,335	8,897
	외래	O.P	9,605	23,020	508,718	1,535,713	849,593	13,020	35,523
151	계	S.T	1,122	4,410	135,440	723,390	538,125	2,023	8,064
	입원	I.P	118	1,269	2,685	394,511	327,285	207	2,095
	외래	O.P	1,070	3,141	132,755	328,879	210,840	1,960	5,969
152	계	S.T	3,246	15,805	457,910	6,591,095	5,877,491	4,803	22,972
	입원	I.P	416	5,953	11,144	4,625,690	4,266,055	554	7,605
	외래	O.P	3,143	9,852	446,766	1,965,405	1,611,436	4,658	15,367
153	계	S.T	1,844	59,246	285,308	13,559,847	11,512,762	3,611	115,131
	입원	I.P	864	50,492	63,371	12,607,518	10,943,399	1,636	96,788
	외래	O.P	1,546	8,754	221,937	952,329	569,364	3,042	18,343
154	계	S.T	2,316	30,505	459,088	5,420,601	4,047,449	5,435	66,777
	입원	I.P	621	20,027	29,914	3,983,972	3,140,006	1,432	42,514
	외래	O.P	2,163	10,478	429,174	1,436,630	907,442	5,073	24,263
155	계	S.T	236	474	6,299	139,426	90,544	446	1,329
	입원	I.P	23	151	333	77,419	58,062	60	396
	외래	O.P	217	323	5,966	62,008	32,481	402	933
156	계	S.T	5,069	42,818	458,354	7,495,478	6,030,112	9,338	77,121
	입원	I.P	1,152	26,848	43,423	5,722,314	4,867,663	2,049	47,611
	외래	O.P	4,681	15,970	414,931	1,773,165	1,162,449	8,674	29,510
157	계	S.T	883	2,297	65,930	345,848	250,565	2,028	5,890
	입원	I.P	26	371	658	164,866	136,463	53	672
	외래	O.P	874	1,926	65,272	180,982	114,102	2,004	5,218
158	계	S.T	4,717	10,084	153,850	657,073	479,892	7,940	17,344
	입원	I.P	65	704	1,441	173,578	149,074	84	1,298
	외래	O.P	4,698	9,380	152,409	483,495	330,817	7,918	16,046
159	계	S.T	110	405	8,433	141,161	106,273	250	819
	입원	I.P	13	133	220	118,255	93,369	23	175
	외래	O.P	104	272	8,213	22,906	12,903	243	644
160	계	S.T	1,368	5,205	97,787	2,347,922	2,040,144	2,097	9,001
	입원	I.P	160	2,109	3,912	2,032,298	1,855,382	290	3,842
	외래	O.P	1,304	3,096	93,875	315,624	184,762	2,010	5,159

주 : 수진기준 (한의분류 제외, 급여일수, 진료비와 급여비는 약국포함)

연령별 급여현황(총계) <계속>

Disease Categories by Age(Total) <Cont'd>

(단위 : 명, 일, 천원)

Unit : Person, Day, KRW 1,000

44세			45세 ~ 49세				
급여일수 Reimbursed Days	진료비 Medical Expense	급여비 Benefit	진료실인원 Patients	내원일수 Visits	급여일수 Reimbursed Days	진료비 Medical Expense	급여비 Benefit
281,478	3,590,799	2,388,771	29,499	67,074	360,868	4,236,395	2,802,987
9,557	1,045,917	817,206	899	5,716	12,959	1,265,403	985,314
271,921	2,544,882	1,571,566	29,432	61,358	347,909	2,970,992	1,817,673
2,139,140	16,337,920	10,875,234	228,269	547,092	2,733,407	19,665,344	13,080,312
36,578	1,973,238	1,488,719	4,246	20,520	50,538	2,746,653	2,061,961
2,102,562	14,364,682	9,386,515	226,795	526,572	2,682,869	16,918,691	11,018,351
12,818	59,131	44,953	144	476	17,306	67,335	50,719
55	5,060	3,639	2	17	23	1,824	1,465
12,763	54,071	41,314	142	459	17,283	65,511	49,254
248,308	1,177,026	988,215	1,773	9,433	436,982	3,014,139	2,586,656
1,568	887,771	818,911	171	2,172	4,190	2,466,481	2,266,365
246,740	289,255	169,303	1,740	7,261	432,792	547,658	320,290
49,790,951	87,840,825	60,930,209	394,175	2,715,430	97,651,902	169,071,102	117,847,365
26,155	683,524	517,749	1,815	11,477	46,263	999,514	754,912
49,764,796	87,157,301	60,412,460	393,617	2,703,953	97,605,639	168,071,588	117,092,452
2,225,560	4,915,797	3,304,813	19,742	85,240	3,918,880	8,272,487	5,594,230
3,298	274,743	212,909	228	1,405	4,004	325,323	258,876
2,222,262	4,641,054	3,091,905	19,641	83,835	3,914,876	7,947,164	5,335,354
702,414	9,473,231	8,205,541	5,493	30,574	1,361,164	18,153,123	15,749,202
19,070	7,034,408	6,593,029	1,735	11,471	34,447	13,500,205	12,643,635
683,344	2,438,822	1,612,513	5,170	19,103	1,326,717	4,652,918	3,105,567
2,099,283	13,318,028	10,308,806	30,525	119,008	5,207,216	29,654,093	23,031,725
51,843	7,281,422	6,461,391	5,248	22,908	99,901	15,454,322	13,824,343
2,047,440	6,036,606	3,847,416	29,350	96,100	5,107,315	14,199,770	9,207,382
60,993	866,559	682,769	455	2,992	71,465	731,703	565,578
3,290	693,265	580,813	120	1,316	2,685	530,195	446,237
57,703	173,294	101,957	426	1,676	68,780	201,509	119,342
1,118,289	10,703,949	8,833,773	17,070	61,566	1,845,071	14,249,837	11,616,936
21,422	7,984,591	7,256,279	1,772	11,449	28,675	10,041,558	9,128,152
1,096,867	2,719,358	1,577,494	16,667	50,117	1,816,396	4,208,279	2,488,784
286,668	1,398,093	1,047,053	3,099	12,909	463,911	2,115,949	1,549,571
4,123	675,917	565,674	316	3,259	6,955	969,417	793,129
282,545	722,176	481,379	2,980	9,650	456,956	1,146,532	756,442
790,125	8,267,657	7,264,240	6,564	30,609	1,134,464	10,214,732	8,925,766
14,794	5,620,386	5,134,860	774	9,452	18,503	6,824,879	6,236,697
775,331	2,647,272	2,129,381	6,324	21,157	1,115,961	3,389,853	2,689,069
632,725	25,313,148	21,505,249	6,109	190,788	1,150,456	40,760,489	34,716,334
121,299	23,277,989	20,263,989	2,663	161,909	198,361	37,313,667	32,539,976
511,426	2,035,159	1,241,260	5,134	28,879	952,095	3,446,822	2,176,358
1,164,738	11,862,914	8,799,918	11,163	133,466	2,485,024	22,235,762	16,319,125
62,478	8,273,595	6,487,565	2,667	80,981	118,005	14,258,385	11,095,692
1,102,260	3,589,319	2,312,353	10,566	52,485	2,367,019	7,977,377	5,223,433
25,490	227,073	140,062	780	3,106	50,295	508,440	337,192
817	80,576	58,353	92	1,462	2,382	260,493	194,415
24,673	146,497	81,709	714	1,644	47,913	247,947	142,777
952,262	13,964,844	11,230,842	16,357	161,600	1,875,508	25,396,098	20,175,453
78,243	10,674,271	9,107,488	3,505	105,200	153,559	19,304,992	16,250,036
874,019	3,290,573	2,123,354	15,138	56,400	1,721,949	6,091,106	3,925,417
207,219	874,078	625,773	3,854	11,703	436,583	1,596,442	1,111,823
1,252	343,805	281,874	105	1,386	3,073	519,181	415,923
205,967	530,273	343,899	3,815	10,317	433,510	1,077,261	695,900
336,245	1,172,708	847,793	11,784	27,209	604,703	1,981,004	1,443,118
2,220	286,876	240,198	130	2,112	3,667	489,384	419,312
334,025	885,832	607,595	11,736	25,097	601,036	1,491,620	1,023,806
28,313	136,706	94,712	399	1,900	41,654	390,109	288,658
378	68,537	52,777	58	808	1,390	279,463	220,006
27,935	68,169	41,935	382	1,092	40,264	110,646	68,652
186,102	4,167,147	3,609,634	2,821	12,521	296,291	4,887,561	4,137,601
6,778	3,581,156	3,263,981	383	5,274	9,715	4,039,180	3,635,511
179,324	585,991	345,653	2,697	7,247	286,576	848,381	502,090

Note : Based on the Treatment Month (excluding herbal medicine,including pharmacy in Treatment Days Treatment Amount and Benefit Amount)

제Ⅵ-2 표
Table VI-2

298 질병분류별
Benefits by Classification of 298

구 분 Division			50 ~ 54세					55세 ~	
			진료실인원 Patients	내원일수 Visits	급여일수 Reimbursed Days	진료비 Medical Expense	급여비 Benefit	진료실인원 Patients	내원일수 Visits
141	계 S.T		35,903	82,460	460,436	5,693,199	3,800,801	43,979	101,191
	입원 I.P		1,160	7,231	16,665	2,018,125	1,581,886	1,328	8,908
	외래 O.P		35,794	75,229	443,771	3,675,075	2,218,915	43,874	92,283
142	계 S.T		263,816	672,848	3,760,711	25,665,879	17,045,722	289,538	762,024
	입원 I.P		6,130	31,761	77,331	4,411,094	3,297,073	6,779	36,088
	외래 O.P		261,628	641,087	3,683,380	21,254,785	13,748,650	287,210	725,936
143	계 S.T		273	1,080	34,813	143,910	110,718	398	2,016
	입원 I.P		2	33	47	1,243	1,071	3	24
	외래 O.P		272	1,047	34,766	142,668	109,646	396	1,992
144	계 S.T		2,208	11,849	594,022	3,306,839	2,762,200	3,107	16,348
	입원 I.P		173	2,463	4,471	2,504,602	2,282,537	238	3,234
	외래 O.P		2,179	9,386	589,551	802,237	479,662	3,049	13,114
145	계 S.T		631,111	4,545,121	163,248,553	282,354,664	197,306,457	829,496	6,150,140
	입원 I.P		2,840	24,155	82,317	1,934,161	1,456,245	3,577	31,141
	외래 O.P		630,299	4,520,966	163,166,236	280,420,503	195,850,212	828,383	6,118,999
146	계 S.T		32,350	147,113	6,672,853	14,085,292	9,540,179	45,989	216,221
	입원 I.P		326	2,832	7,132	500,350	397,041	474	3,157
	외래 O.P		32,188	144,281	6,665,721	13,584,941	9,143,139	45,760	213,064
147	계 S.T		8,765	48,196	2,235,083	27,417,543	23,689,160	11,821	64,311
	입원 I.P		2,530	17,670	50,262	20,053,426	18,783,757	3,196	23,061
	외래 O.P		8,247	30,526	2,184,821	7,364,117	4,905,403	11,132	41,250
148	계 S.T		58,143	240,920	11,363,031	60,945,138	47,383,563	91,995	394,831
	입원 I.P		9,773	42,573	192,289	30,622,860	27,588,523	14,372	65,958
	외래 O.P		56,249	198,347	11,170,742	30,322,278	19,795,040	89,412	328,873
149	계 S.T		555	3,801	89,126	939,707	733,375	765	5,513
	입원 I.P		146	1,771	3,506	687,490	575,680	199	2,584
	외래 O.P		512	2,030	85,620	252,217	157,695	704	2,929
150	계 S.T		24,380	96,917	3,261,508	22,485,504	18,207,815	34,467	146,401
	입원 I.P		2,574	18,947	46,159	15,232,013	13,824,256	3,444	25,911
	외래 O.P		23,802	77,970	3,215,349	7,253,491	4,383,558	33,711	120,490
151	계 S.T		4,974	21,284	788,568	3,631,652	2,706,645	7,735	36,142
	입원 I.P		513	5,473	11,884	1,783,659	1,496,456	778	10,094
	외래 O.P		4,755	15,811	776,684	1,847,993	1,210,189	7,386	26,048
152	계 S.T		9,232	45,354	1,665,874	14,421,910	12,570,451	12,327	63,374
	입원 I.P		1,042	15,061	29,094	10,217,400	9,323,017	1,467	21,159
	외래 O.P		8,921	30,293	1,636,780	4,204,511	3,247,435	11,930	42,215
153	계 S.T		9,266	310,131	1,889,210	58,429,953	48,874,779	12,103	405,642
	입원 I.P		3,679	264,338	316,679	52,924,364	45,370,687	4,347	348,708
	외래 O.P		7,927	45,793	1,572,531	5,505,589	3,504,091	10,327	56,934
154	계 S.T		21,982	268,219	5,094,812	42,627,838	31,166,516	37,738	481,374
	입원 I.P		4,650	165,073	231,806	26,307,121	20,412,486	7,238	302,821
	외래 O.P		20,867	103,146	4,863,006	16,320,717	10,754,030	35,847	178,553
155	계 S.T		1,346	5,181	99,192	801,519	523,752	2,012	12,678
	입원 I.P		164	2,203	3,416	335,474	245,727	279	7,607
	외래 O.P		1,231	2,978	95,776	466,045	278,025	1,819	5,071
156	계 S.T		30,051	294,377	3,729,622	44,227,388	34,706,438	46,959	479,761
	입원 I.P		6,024	189,996	276,530	32,760,602	27,415,187	8,043	308,165
	외래 O.P		27,907	104,381	3,453,092	11,466,786	7,291,251	43,887	171,596
157	계 S.T		7,079	22,245	853,698	3,228,039	2,267,514	11,573	39,409
	입원 I.P		236	2,475	5,434	1,114,672	896,999	405	4,215
	외래 O.P		7,001	19,770	848,264	2,113,367	1,370,515	11,453	35,194
158	계 S.T		18,276	44,071	1,071,239	2,997,126	2,127,847	23,625	59,913
	입원 I.P		148	2,832	4,716	525,648	438,177	212	3,526
	외래 O.P		18,224	41,239	1,066,523	2,471,478	1,689,669	23,538	56,387
159	계 S.T		606	2,564	68,625	553,685	415,584	985	4,735
	입원 I.P		84	913	1,831	382,365	306,250	116	1,915
	외래 O.P		563	1,651	66,794	171,320	109,334	934	2,820
160	계 S.T		3,821	16,078	460,075	5,495,488	4,530,300	5,070	22,717
	입원 I.P		449	5,571	10,518	4,180,352	3,745,360	596	8,109
	외래 O.P		3,673	10,507	449,557	1,315,136	784,940	4,890	14,608

주 : 수진기준 (한의분류 제외, 급여일수, 진료비와 급여비는 약국포함)

연령별 급여현황(총계) <계속> Disease Categories by Age(Total) <Cont'd>

(단위 : 명, 일, 천원)

Unit : Person, Day, KRW 1,000

59세			60 ~ 64세				
급여일수 Reimbursed Days	진료비 Medical Expense	급여비 Benefit	진료실인원 Patients	내원일수 Visits	급여일수 Reimbursed Days	진료비 Medical Expense	급여비 Benefit
586,508	7,100,728	4,722,482	41,182	92,115	565,473	5,906,661	3,866,250
19,766	2,558,663	2,004,028	1,021	6,328	14,703	1,808,457	1,409,620
566,742	4,542,065	2,718,454	41,076	85,787	550,770	4,098,203	2,456,629
4,839,713	29,646,353	19,628,206	244,261	666,704	4,780,057	26,416,141	17,455,054
88,139	4,898,344	3,650,575	5,414	29,797	72,270	4,128,633	3,066,043
4,751,574	24,748,009	15,977,631	242,371	636,907	4,707,787	22,287,508	14,389,011
60,673	282,266	211,875	409	2,146	64,546	294,840	219,891
40	7,225	5,652	2	7	22	2,222	1,928
60,633	275,042	206,224	407	2,139	64,524	292,618	217,963
840,077	4,114,600	3,404,587	3,254	17,994	891,922	4,742,250	3,928,724
6,267	2,942,787	2,694,920	243	3,554	6,156	3,407,565	3,117,779
833,810	1,171,813	709,666	3,194	14,440	885,766	1,334,685	810,945
219,689,456	386,429,490	270,350,041	776,782	5,896,775	206,867,546	372,215,005	260,645,196
110,317	2,444,938	1,830,685	3,325	41,320	123,811	3,117,686	2,324,262
219,579,139	383,984,553	268,519,355	775,659	5,855,455	206,743,735	369,097,320	258,320,934
9,874,374	20,897,830	14,140,934	46,955	229,281	10,246,041	22,493,722	15,262,048
8,974	602,949	480,334	514	5,385	13,130	822,352	645,385
9,865,400	20,294,882	13,660,601	46,700	223,896	10,232,911	21,671,369	14,616,663
3,115,986	35,960,687	31,016,591	12,076	65,907	3,189,945	36,253,861	31,224,380
64,710	25,929,573	24,334,720	3,145	23,700	63,859	26,146,627	24,526,215
3,051,276	10,031,115	6,681,871	11,296	42,207	3,126,086	10,107,235	6,698,165
19,789,754	100,944,490	78,262,251	107,373	475,187	24,927,432	121,029,330	93,305,139
285,416	48,874,341	44,204,262	15,547	72,142	315,035	55,627,908	50,503,868
19,504,338	52,070,148	34,057,989	104,830	403,045	24,612,397	65,401,421	42,801,271
126,925	1,216,886	935,780	960	7,403	152,981	1,473,019	1,114,477
5,171	865,889	722,417	306	3,879	6,995	1,057,452	860,535
121,754	350,996	213,362	860	3,524	145,986	415,567	253,941
5,513,150	31,646,181	25,161,249	36,847	161,345	6,623,696	33,377,928	26,140,688
66,467	19,694,778	17,827,295	3,468	25,796	66,820	18,979,676	17,190,819
5,446,683	11,951,403	7,333,954	36,081	135,549	6,556,876	14,398,252	8,949,869
1,292,698	5,853,844	4,344,570	9,320	43,193	1,598,753	7,535,463	5,629,034
19,440	2,843,267	2,377,930	987	11,321	23,405	3,723,938	3,139,651
1,273,258	3,010,577	1,966,640	8,869	31,872	1,575,348	3,811,526	2,489,383
2,382,202	20,028,827	17,470,514	13,013	69,299	2,594,110	20,875,172	18,027,349
39,269	14,271,130	13,054,288	1,485	23,237	42,299	15,096,291	13,713,380
2,342,933	5,757,697	4,416,226	12,592	46,062	2,551,811	5,778,882	4,313,968
2,559,083	70,337,637	58,089,022	11,363	371,958	2,492,422	62,079,031	50,891,382
406,727	63,080,631	53,460,707	3,774	318,661	367,963	55,013,107	46,340,228
2,152,356	7,257,006	4,628,315	9,694	53,297	2,124,459	7,065,924	4,551,154
8,917,952	73,975,358	54,139,485	48,186	644,234	11,630,749	96,394,153	70,435,145
401,200	45,408,570	35,276,464	8,392	411,567	530,765	58,819,498	45,607,537
8,516,752	28,566,789	18,863,021	45,795	232,667	11,099,984	37,574,654	24,827,608
201,090	1,608,242	1,090,245	2,291	15,467	246,851	1,966,488	1,361,875
9,658	853,515	629,134	282	9,001	11,298	1,008,314	770,553
191,432	754,727	461,111	2,079	6,466	235,553	958,174	591,322
6,514,434	65,436,899	50,280,908	52,399	552,535	7,963,020	73,765,026	56,171,780
413,737	46,062,118	37,910,700	7,561	353,211	50,251,043	50,251,043	41,110,909
6,100,697	19,374,781	12,370,209	49,424	199,324	7,509,444	23,513,983	15,060,871
1,580,113	5,996,021	4,207,327	12,850	48,307	1,907,159	8,928,096	6,432,164
9,334	2,021,817	1,635,106	655	8,509	17,416	4,105,904	3,304,998
1,570,779	3,974,204	2,572,221	12,678	39,798	1,889,743	4,822,192	3,127,166
1,547,803	4,310,087	3,036,662	22,188	59,171	1,581,382	4,334,412	3,045,874
5,557	728,464	599,342	170	3,531	5,113	704,143	581,281
1,542,246	3,581,623	2,437,320	22,119	55,640	1,576,269	3,630,269	2,464,593
123,584	924,514	681,259	1,162	6,022	151,938	1,377,268	1,042,253
3,225	612,181	481,317	144	2,462	4,223	967,510	775,263
120,359	312,333	199,942	1,095	3,560	147,715	409,758	266,991
668,929	8,883,070	7,432,136	5,189	26,842	776,346	10,613,985	8,901,621
15,044	6,999,376	6,297,507	676	10,351	19,401	8,395,758	7,555,284
653,885	1,883,694	1,134,629	4,995	16,491	756,945	2,218,227	1,346,337

Note : Based on the Treatment Month (excluding herbal medicine,including pharmacy in Treatment Days Treatment Amount and Benefit Amount)

제Ⅵ-2 표
Table VI-2

298 질병분류별
Benefits by Classification of 298

구 분 Division			65 ~ 69세					70세 ~	
			진료실인원 Patients	내원일수 Visits	급여일수 Reimbursed Days	진료비 Medical Expense	급여비 Benefit	진료실인원 Patients	내원일수 Visits
141	계	S.T	43,832	96,265	608,819	5,786,793	3,830,311	45,970	96,490
	입원	I.P	823	5,572	12,626	1,639,455	1,287,291	591	3,994
	외래	O.P	43,753	90,693	596,193	4,147,338	2,543,020	45,894	92,496
142	계	S.T	232,534	694,845	5,255,754	25,864,494	18,188,080	219,934	699,969
	입원	I.P	4,393	24,451	58,687	3,469,405	2,578,158	4,058	24,177
	외래	O.P	231,115	670,394	5,197,067	22,395,089	15,609,922	218,467	675,792
143	계	S.T	384	2,195	64,015	306,375	233,219	298	1,993
	입원	I.P	4	49	116	8,698	6,883	2	169
	외래	O.P	381	2,146	63,899	297,677	226,336	296	1,824
144	계	S.T	3,136	18,718	845,457	5,277,591	4,386,394	2,996	18,033
	입원	I.P	274	4,727	8,169	3,956,902	3,573,325	279	5,276
	외래	O.P	3,065	13,991	837,288	1,320,689	813,069	2,898	12,757
145	계	S.T	714,677	5,636,543	186,230,317	347,538,330	249,854,341	658,997	5,504,449
	입원	I.P	3,527	68,092	159,316	4,963,625	3,653,502	4,271	131,348
	외래	O.P	713,381	5,568,451	186,071,001	342,574,705	246,200,839	657,181	5,373,101
146	계	S.T	49,607	263,051	10,763,472	24,776,645	17,078,756	51,069	292,830
	입원	I.P	555	7,646	14,983	1,008,412	787,070	818	12,280
	외래	O.P	49,328	255,405	10,748,489	23,768,233	16,291,686	50,664	280,550
147	계	S.T	11,139	64,894	2,851,548	34,728,595	30,025,375	11,387	68,998
	입원	I.P	2,929	25,542	62,988	25,639,598	23,989,352	3,107	30,049
	외래	O.P	10,357	39,352	2,788,560	9,088,997	6,036,023	10,315	38,949
148	계	S.T	117,288	542,040	27,264,013	131,231,650	101,076,452	118,195	574,725
	입원	I.P	16,125	76,944	337,892	60,136,682	54,656,473	15,661	89,408
	외래	O.P	114,644	465,096	26,926,121	71,094,969	46,419,979	115,529	485,317
149	계	S.T	1,316	10,323	223,298	2,011,027	1,492,150	2,025	19,639
	입원	I.P	364	5,059	8,982	1,386,063	1,107,330	670	11,602
	외래	O.P	1,202	5,264	214,316	624,964	384,820	1,794	8,037
150	계	S.T	39,453	184,798	7,533,446	35,872,780	27,626,251	43,393	211,647
	입원	I.P	3,656	29,090	72,978	18,617,187	16,751,724	4,275	38,562
	외래	O.P	38,571	155,708	7,460,468	17,255,593	10,874,527	42,167	173,085
151	계	S.T	12,496	64,435	2,116,931	11,018,768	8,299,994	18,237	106,818
	입원	I.P	1,436	20,015	37,372	6,018,100	5,034,565	2,540	38,586
	외래	O.P	11,883	44,420	2,079,559	5,000,668	3,265,429	17,092	68,232
152	계	S.T	13,888	79,195	2,795,463	24,183,033	20,814,113	14,721	90,006
	입원	I.P	1,670	29,423	51,643	17,924,325	16,181,247	1,975	36,738
	외래	O.P	13,406	49,772	2,743,820	6,258,709	4,632,865	14,098	53,268
153	계	S.T	10,427	361,787	2,221,396	57,613,401	46,826,835	10,301	424,880
	입원	I.P	3,445	315,481	355,688	51,351,231	42,807,546	3,924	381,723
	외래	O.P	8,786	46,306	1,865,708	6,262,170	4,019,289	8,201	43,157
154	계	S.T	60,423	889,832	14,267,679	126,427,378	92,724,824	75,959	1,274,044
	입원	I.P	10,289	595,228	731,432	80,458,637	62,344,741	13,762	905,175
	외래	O.P	57,167	294,604	13,536,247	45,968,741	30,380,083	70,916	368,869
155	계	S.T	2,690	20,176	307,065	2,300,893	1,580,231	3,413	32,309
	입원	I.P	283	12,228	14,253	1,165,879	867,964	411	21,510
	외래	O.P	2,473	7,948	292,812	1,135,014	712,267	3,095	10,799
156	계	S.T	58,329	680,409	9,096,418	82,203,421	61,520,049	63,374	917,644
	입원	I.P	7,482	443,374	530,243	55,113,119	44,136,378	8,465	663,327
	외래	O.P	54,993	237,035	8,566,175	27,090,302	17,383,671	58,729	254,317
157	계	S.T	13,354	55,465	2,015,996	10,622,607	7,711,445	12,913	58,715
	입원	I.P	845	12,592	24,729	5,379,322	4,299,482	1,054	16,161
	외래	O.P	13,134	42,873	1,991,267	5,243,286	3,411,964	12,622	42,554
158	계	S.T	22,919	62,787	1,640,166	4,746,977	3,472,463	23,704	66,916
	입원	I.P	228	4,540	7,756	1,055,855	883,127	300	5,043
	외래	O.P	22,816	58,247	1,632,410	3,691,122	2,589,336	23,558	61,873
159	계	S.T	1,299	6,851	165,973	1,559,124	1,173,971	1,421	7,914
	입원	I.P	208	3,041	5,288	1,130,193	894,799	231	3,740
	외래	O.P	1,180	3,810	160,685	428,931	279,172	1,293	4,174
160	계	S.T	6,099	34,289	939,090	15,088,449	12,729,810	6,343	37,615
	입원	I.P	852	14,812	25,860	12,380,172	11,099,065	1,032	17,364
	외래	O.P	5,856	19,477	913,230	2,708,277	1,630,745	6,035	20,251

주 : 수진기준 (한의분류 제외, 급여일수, 진료비와 급여비는 약국포함)

연령별 급여현황(총계) <계속>

Disease Categories by Age(Total) <Cont'd>

(단위 : 명, 일, 천원)

Unit : Person, Day, KRW 1,000

74세			75세이상				
급여일수 Reimbursed Days	진료비 Medical Expense	급여비 Benefit	진료실인원 Patients	내원일수 Visits	급여일수 Reimbursed Days	진료비 Medical Expense	급여비 Benefit
574,892	5,353,304	3,560,238	79,637	153,873	756,960	7,583,432	5,021,823
9,215	1,348,955	1,059,517	626	6,365	1,590,261	1,590,261	1,235,766
565,677	4,004,349	2,500,721	79,525	147,508	744,893	5,993,171	3,786,057
5,386,725	25,480,929	18,257,910	340,128	1,112,034	9,276,553	43,184,512	31,194,380
55,853	3,261,881	2,414,928	8,558	65,704	136,495	7,642,785	5,685,822
5,330,872	22,219,047	15,842,982	336,411	1,046,330	9,140,058	35,541,727	25,508,558
53,333	257,085	197,805	296	2,058	57,270	261,801	196,623
183	13,346	11,086	10	734	774	52,773	38,727
53,150	243,738	186,720	287	1,324	56,496	209,028	157,896
781,311	5,117,294	4,277,662	4,195	29,667	1,018,480	5,865,872	4,701,384
8,899	3,839,762	3,476,489	523	12,622	18,212	4,022,538	3,520,038
772,412	1,277,532	801,172	3,951	17,045	1,000,268	1,843,334	1,181,346
169,469,047	330,232,283	239,351,675	1,091,791	10,526,406	271,256,981	637,973,558	463,182,251
240,507	9,412,894	6,831,185	21,128	1,704,446	1,918,280	118,598,936	86,043,182
169,228,540	320,819,389	232,520,490	1,080,226	8,821,960	269,338,701	519,374,621	377,139,069
10,901,306	26,818,762	18,762,829	100,367	712,703	20,104,386	61,117,337	43,524,819
22,272	1,648,080	1,285,300	3,810	160,626	194,627	13,993,138	10,475,473
10,879,034	25,170,682	17,477,529	98,069	552,077	19,909,759	47,124,199	33,049,346
2,740,641	36,043,981	31,293,738	23,591	198,679	5,114,650	78,527,632	67,876,592
66,377	27,259,272	25,433,255	7,574	125,492	202,681	61,959,232	56,724,821
2,674,264	8,784,709	5,860,483	20,105	73,187	4,911,969	16,568,400	11,151,770
28,139,052	137,593,754	106,271,995	185,342	1,080,908	43,221,872	221,211,271	169,407,293
336,221	62,372,011	56,656,862	23,922	326,245	653,842	103,817,958	91,388,347
27,802,831	75,221,742	49,615,133	179,264	754,663	42,568,030	117,393,312	78,018,946
347,073	3,796,492	2,885,535	5,251	73,842	874,864	12,601,505	9,483,547
19,242	2,774,732	2,244,916	2,105	56,013	78,644	10,222,149	7,982,043
327,831	1,021,760	640,619	4,254	17,829	796,220	2,379,356	1,501,504
8,381,295	40,578,776	31,113,351	84,810	493,688	15,307,881	88,057,705	67,163,961
87,381	20,678,872	18,471,624	11,361	175,381	290,935	49,659,457	42,698,973
8,293,914	19,899,905	12,641,727	80,239	318,307	15,016,946	38,398,248	24,464,987
3,047,269	16,814,769	12,597,984	60,897	611,525	9,743,173	77,345,729	57,570,185
69,919	9,345,157	7,637,073	14,300	391,570	545,184	54,140,832	42,098,970
2,977,350	7,469,612	4,960,911	53,529	219,955	9,197,989	23,204,897	15,471,215
2,951,133	26,027,838	22,122,084	28,805	232,620	5,591,327	50,917,786	40,983,791
63,438	19,235,826	17,078,113	5,400	134,156	198,530	38,375,078	31,868,988
2,887,695	6,792,012	5,043,971	26,606	98,464	5,392,797	12,542,707	9,114,803
2,117,644	65,406,259	53,163,082	18,884	969,069	3,246,534	132,577,422	106,798,011
429,407	59,460,625	49,317,260	9,631	913,237	993,892	124,226,230	101,409,152
1,688,237	5,945,634	3,845,822	12,656	55,832	2,252,642	8,351,192	5,388,859
17,761,740	173,056,267	127,454,195	175,833	4,890,991	38,770,707	561,689,188	415,516,912
1,079,914	114,925,590	88,734,231	46,175	4,111,129	4,569,957	437,776,360	332,694,781
16,681,826	58,130,677	38,719,964	152,207	779,862	34,200,750	123,912,828	82,822,130
433,810	3,542,877	2,477,950	7,985	158,961	963,790	14,605,495	10,562,344
25,308	2,013,135	1,507,176	1,586	137,027	144,147	11,390,164	8,482,322
408,502	1,529,742	970,774	6,618	21,934	819,643	3,215,331	2,080,022
9,986,571	101,947,933	76,050,684	121,017	3,142,388	18,720,698	289,848,195	214,575,534
747,417	71,903,232	56,468,716	23,444	2,683,678	2,821,728	235,282,441	178,397,378
9,239,160	30,044,701	19,581,968	103,485	458,710	15,898,970	54,565,754	36,178,157
1,965,439	12,547,855	9,301,858	19,394	117,788	2,860,372	23,708,263	17,631,699
30,653	7,293,260	5,881,125	2,322	55,921	84,719	15,967,981	12,587,041
1,934,786	5,254,595	3,420,733	18,538	61,867	2,775,653	7,740,282	5,044,659
1,626,909	5,006,758	3,699,068	39,157	127,086	2,579,898	9,150,606	6,804,250
8,831	1,284,883	1,044,880	658	21,153	27,372	3,143,813	2,485,207
1,618,078	3,721,875	2,654,187	38,770	105,933	2,552,526	6,006,793	4,319,043
173,683	1,927,095	1,458,429	2,911	27,273	356,688	5,542,525	4,229,588
6,242	1,442,821	1,144,271	672	19,240	25,693	4,628,263	3,631,062
167,441	484,274	314,158	2,496	8,033	330,995	914,262	598,527
1,021,707	18,127,582	15,473,198	11,172	94,544	1,730,549	36,335,767	30,742,698
30,818	15,122,919	13,657,388	2,425	60,108	86,005	31,362,238	27,723,626
990,889	3,004,663	1,815,809	10,278	34,436	1,644,544	4,973,529	3,019,072

Note : Based on the Treatment Month (excluding herbal medicine,including pharmacy in Treatment Days Treatment Amount and Benefit Amount)

제Ⅵ-2 표
Table VI-2

298 질병분류별
Benefits by Classification of 298

구 분 Division		총 계 G.T					0세	
		진료실인원 Patients	내원일수 Visits	급여일수 Reimbursed Days	진료비 Medical Expense	급여비 Benefit	진료실인원 Patients	내원일수 Visits
161	계 S.T	27,481	126,641	2,804,592	19,063,989	13,720,856	13	39
	입원 I.P	3,317	48,735	88,847	11,850,703	9,262,541	3	25
	외래 O.P	26,474	77,906	2,715,745	7,213,287	4,458,314	10	14
162	계 S.T	146,386	429,211	3,187,030	37,713,816	27,799,321	1	1
	입원 I.P	39,273	78,269	260,619	24,240,327	19,265,699	-	-
	외래 O.P	145,276	350,942	2,926,411	13,473,489	8,533,622	1	1
163	계 S.T	642,734	2,078,641	9,591,540	235,430,903	181,824,094	100	128
	입원 I.P	183,732	541,883	865,608	171,306,439	139,144,286	2	9
	외래 O.P	633,098	1,536,758	8,725,932	64,124,463	42,679,808	99	119
164	계 S.T	183,195	470,373	5,136,677	46,205,222	33,128,209	237	723
	입원 I.P	16,263	111,001	226,115	26,318,701	20,838,694	42	352
	외래 O.P	174,771	359,372	4,910,562	19,886,521	12,289,515	217	371
165	계 S.T	10,145,009	23,957,727	98,849,581	626,342,456	455,233,647	104,010	273,349
	입원 I.P	88,837	439,940	830,314	46,076,362	37,722,577	1,974	9,309
	외래 O.P	10,124,313	23,517,787	98,019,267	580,266,094	417,511,070	103,450	264,040
166	계 S.T	3,173,451	6,436,120	28,363,932	165,835,937	119,722,183	13,977	30,642
	입원 I.P	5,965	32,286	62,959	3,642,991	2,926,201	223	1,114
	외래 O.P	3,170,093	6,403,834	28,300,973	162,192,946	116,795,981	13,837	29,528
167	계 S.T	12,365,001	34,064,362	150,042,413	827,849,134	602,779,028	234,786	826,852
	입원 I.P	49,957	238,804	523,500	27,776,549	22,579,441	1,846	8,073
	외래 O.P	12,350,174	33,825,558	149,518,913	800,072,586	580,199,587	234,585	818,779
168	계 S.T	808,914	1,689,191	6,447,231	105,957,893	79,524,532	532	1,832
	입원 I.P	106,120	549,233	1,011,436	66,392,695	52,969,830	292	1,316
	외래 O.P	737,137	1,139,958	5,435,795	39,565,197	26,554,702	367	516
169	계 S.T	1,522,902	7,542,040	24,705,398	784,468,334	613,355,710	32,493	145,789
	입원 I.P	381,296	3,997,084	6,177,907	652,272,119	523,687,438	11,707	78,792
	외래 O.P	1,360,847	3,544,956	18,527,491	132,196,215	89,668,272	27,524	66,997
170	계 S.T	15,593,449	56,553,816	243,918,224	1,494,658,955	1,103,548,495	202,777	1,074,009
	입원 I.P	130,051	843,994	1,532,110	92,851,565	76,745,034	13,071	79,428
	외래 O.P	15,571,184	55,709,822	242,386,114	1,401,807,391	1,026,803,461	201,789	994,581
171	계 S.T	2,051,288	5,968,807	27,063,396	221,434,263	156,672,131	7,056	20,514
	입원 I.P	31,088	110,901	274,942	41,157,648	31,562,816	27	171
	외래 O.P	2,045,587	5,857,906	26,788,454	180,276,615	125,109,315	7,039	20,343
172	계 S.T	7,713,349	19,389,535	110,139,973	572,091,138	405,039,339	64,301	159,344
	입원 I.P	43,510	122,634	323,575	31,397,677	24,673,540	46	216
	외래 O.P	7,706,711	19,266,901	109,816,398	540,693,461	380,365,799	64,287	159,128
173	계 S.T	481,345	1,048,861	4,099,151	61,475,541	45,633,046	551	1,125
	입원 I.P	32,199	106,721	253,666	31,608,176	26,168,580	5	20
	외래 O.P	477,033	942,140	3,845,485	29,867,365	19,464,466	548	1,105
174	계 S.T	2,070,353	4,338,525	20,381,610	151,502,838	106,319,029	7,778	16,916
	입원 I.P	26,338	127,912	296,645	22,147,128	17,281,466	245	1,438
	외래 O.P	2,062,027	4,210,613	20,084,965	129,355,710	89,037,563	7,674	15,478
175	계 S.T	3,239,197	8,298,079	56,805,112	394,524,080	278,406,578	6,588	15,142
	입원 I.P	58,931	952,914	1,459,981	118,773,983	91,004,767	101	439
	외래 O.P	3,211,148	7,345,165	55,345,131	275,750,097	187,401,811	6,538	14,703
176	계 S.T	1,665,047	5,634,360	43,851,794	263,556,974	186,652,193	18,807	50,519
	입원 I.P	37,776	529,095	819,008	60,705,116	46,860,527	560	3,785
	외래 O.P	1,650,106	5,105,265	43,032,786	202,851,858	139,791,666	18,464	46,734
177	계 S.T	70,707	255,599	4,273,476	28,332,431	18,578,751	1	1
	입원 I.P	4,605	51,956	93,783	10,693,371	8,203,847	-	-
	외래 O.P	68,889	203,643	4,179,693	17,639,060	10,374,904	1	1
178	계 S.T	4,191	14,545	189,978	1,578,401	1,057,104	-	-
	입원 I.P	386	6,200	9,896	843,407	641,669	-	-
	외래 O.P	3,950	8,345	180,082	734,995	415,435	-	-
179	계 S.T	1,022,246	2,976,035	13,846,250	320,069,504	245,950,085	7,778	21,289
	입원 I.P	51,253	813,428	1,198,213	238,336,044	191,155,072	274	3,107
	외래 O.P	998,232	2,162,607	12,648,037	81,733,460	54,795,014	7,624	18,182
180	계 S.T	5,553,647	9,236,958	11,253,282	318,287,587	225,248,183	530	566
	입원 I.P	1,804	3,234	10,126	245,334	200,338	-	-
	외래 O.P	5,552,349	9,233,724	11,243,156	318,042,253	225,047,845	530	566

주 : 수진기준 (환의분류 제외, 급여일수, 진료비와 급여비는 약국포함)

연령별 급여현황(총계) <계속> Disease Categories by Age(Total) <Cont'd>

(단위 : 명, 일, 천원)
Unit : Person, Day, KRW 1,000

0Age			1 ~ 4세				
급여일수 Reimbursed Days	진료비 Medical Expense	급여비 Benefit	진료실인원 Patients	내원일수 Visits	급여일수 Reimbursed Days	진료비 Medical Expense	급여비 Benefit
87	8,318	7,838	52	357	1,713	144,619	139,205
31	7,917	7,651	12	246	332	140,165	136,795
56	401	187	47	111	1,381	4,454	2,411
3	23	4	10	14	19	435	325
-	-	-	1	1	1	201	181
3	23	4	10	13	18	234	144
229	4,053	3,172	1,518	1,734	4,438	51,018	38,820
20	1,736	1,691	12	20	35	7,516	6,851
209	2,316	1,481	1,513	1,714	4,403	43,502	31,969
1,546	165,876	157,687	4,592	10,669	32,843	820,572	667,622
545	156,252	152,737	834	4,213	8,141	601,908	527,317
1,001	9,624	4,950	4,040	6,456	24,702	218,664	140,305
1,000,599	6,391,616	5,016,401	1,169,869	5,013,847	20,023,615	129,999,827	102,312,786
16,740	875,418	770,194	40,428	202,164	371,978	19,932,160	17,209,152
983,859	5,516,198	4,246,207	1,165,104	4,811,683	19,651,637	110,067,667	85,103,634
106,058	714,350	568,738	222,876	637,328	2,552,165	15,163,906	11,991,431
2,031	113,415	99,448	2,211	10,993	19,867	1,162,921	1,006,009
104,027	600,934	469,290	221,815	626,335	2,532,298	14,000,985	10,985,422
2,900,487	17,066,012	13,183,258	1,390,238	8,403,664	35,486,263	196,729,297	152,919,512
16,283	972,439	867,539	18,279	85,681	170,386	10,209,700	8,885,546
2,884,204	16,093,573	12,315,719	1,388,833	8,317,983	35,315,877	186,519,597	144,033,967
4,276	230,154	204,935	130,742	302,667	1,116,680	19,162,703	15,772,645
2,457	210,906	193,553	23,870	115,291	219,419	12,677,139	11,001,077
1,819	19,248	11,382	115,849	187,376	897,261	6,485,564	4,771,567
387,470	11,756,803	10,298,317	436,874	2,281,985	7,347,080	149,456,332	124,678,065
135,542	10,002,183	9,037,875	133,594	949,589	1,689,328	111,034,139	96,133,006
251,928	1,754,620	1,260,442	398,144	1,332,396	5,657,752	38,422,193	28,545,059
4,015,361	31,193,507	25,098,318	1,623,479	17,164,821	70,529,739	427,937,250	335,518,796
142,739	9,612,160	8,669,689	53,545	338,548	606,451	36,950,255	32,104,366
3,872,622	21,581,347	16,428,629	1,622,636	16,826,273	69,923,288	390,986,995	303,414,430
79,279	446,739	348,863	218,640	941,016	4,030,414	22,762,608	17,686,610
273	19,415	17,691	647	3,506	6,330	397,920	343,734
79,006	427,325	331,172	218,441	937,510	4,024,084	22,364,688	17,342,876
627,288	3,205,110	2,490,274	820,182	3,309,662	15,796,870	76,736,333	59,814,596
382	22,133	20,033	649	3,007	5,651	316,981	275,165
626,906	3,182,977	2,470,241	820,066	3,306,655	15,791,219	76,419,351	59,539,431
3,862	25,699	19,623	29,356	82,422	310,935	5,022,807	4,084,248
36	1,915	1,671	2,795	9,267	22,885	2,795,310	2,510,681
3,826	23,783	17,952	28,976	73,155	288,050	2,227,496	1,573,567
65,654	625,778	520,282	134,634	395,793	1,590,879	11,512,561	9,125,872
2,583	284,812	263,412	4,977	25,539	46,830	2,713,726	2,345,571
63,071	340,966	256,870	132,747	370,254	1,544,049	8,798,834	6,780,301
57,538	397,267	299,009	104,769	343,741	1,464,508	8,758,035	6,698,003
1,005	73,009	66,960	833	4,237	9,738	601,134	526,099
56,533	324,258	232,048	104,332	339,504	1,454,770	8,156,901	6,171,905
171,470	1,460,488	1,175,957	300,778	1,165,128	5,145,004	33,910,921	26,824,144
6,459	371,020	330,456	6,374	42,863	77,174	4,878,542	4,227,931
165,011	1,089,467	845,501	298,164	1,122,265	5,067,830	29,032,380	22,596,213
1	15	1	12	30	104	2,112	1,789
-	-	-	2	12	20	1,693	1,467
1	15	1	11	18	84	419	322
-	-	-	9	9	59	293	226
-	-	-	-	-	-	-	-
-	-	-	9	9	59	293	226
73,359	1,663,454	1,529,448	96,558	336,314	1,374,704	8,777,970	7,045,804
4,305	1,277,662	1,235,778	463	4,012	6,755	1,253,846	1,132,516
69,054	385,792	293,670	96,290	332,302	1,367,949	7,524,124	5,913,288
572	8,399	6,421	341,348	601,445	615,329	19,034,377	14,960,609
-	-	-	68	63	353	17,296	15,435
572	8,399	6,421	341,321	601,382	614,976	19,017,082	14,945,174

Note : Based on the Treatment Month (excluding herbal medicine,including pharmacy in Treatment Days Treatment Amount and Benefit Amount)

제Ⅵ-2 표
Table VI-2

298 질병분류별
Benefits by Classification of 298

구 분 Division			5 ~ 9세					10세 ~	
			진료실인원 Patients	내원일수 Visits	급여일수 Reimbursed Days	진료비 Medical Expense	급여비 Benefit	진료실인원 Patients	내원일수 Visits
161	계 S.T		48	127	622	22,052	16,271	80	211
	입원 I.P		3	50	95	18,939	14,503	8	63
	외래 O.P		48	77	527	3,112	1,767	78	148
162	계 S.T		26	33	76	679	412	97	211
	입원 I.P		-	-	-	-	-	17	34
	외래 O.P		26	33	76	679	412	97	177
163	계 S.T		1,511	1,826	5,406	73,844	55,005	1,985	3,598
	입원 I.P		27	50	72	20,198	17,218	231	499
	외래 O.P		1,509	1,776	5,334	53,646	37,786	1,970	3,099
164	계 S.T		9,170	20,808	66,140	1,759,449	1,284,050	9,145	22,167
	입원 I.P		1,620	8,195	14,971	1,222,385	975,204	1,808	9,285
	외래 O.P		8,194	12,613	51,169	537,064	308,846	8,147	12,882
165	계 S.T		1,059,713	3,130,766	12,765,295	81,075,557	59,477,366	697,609	1,482,361
	입원 I.P		13,879	69,463	122,100	7,219,662	5,884,412	4,295	21,444
	외래 O.P		1,056,970	3,061,303	12,643,195	73,855,895	53,592,954	696,205	1,460,917
166	계 S.T		226,253	573,341	2,392,916	13,645,158	9,993,652	174,680	351,754
	입원 I.P		285	1,497	2,517	160,179	130,801	140	734
	외래 O.P		226,085	571,844	2,390,399	13,484,980	9,862,851	174,591	351,020
167	계 S.T		1,188,353	4,476,562	19,612,711	110,503,634	80,711,360	726,506	1,711,209
	입원 I.P		4,340	21,753	41,342	2,628,243	2,153,239	1,418	6,907
	외래 O.P		1,187,455	4,454,809	19,571,369	107,875,390	78,558,121	725,998	1,704,302
168	계 S.T		194,482	402,384	1,611,753	23,122,399	17,514,137	107,944	216,492
	입원 I.P		22,400	109,977	198,302	12,303,273	9,981,543	11,558	57,556
	외래 O.P		180,275	292,407	1,413,451	10,819,126	7,532,594	100,219	158,936
169	계 S.T		225,427	959,650	3,161,996	67,858,182	52,833,288	64,092	220,673
	입원 I.P		56,703	393,618	665,095	50,120,315	40,617,575	13,257	95,912
	외래 O.P		207,873	566,032	2,496,901	17,737,867	12,215,713	58,793	124,761
170	계 S.T		1,599,534	8,900,281	37,723,169	226,982,276	166,961,096	1,029,088	2,910,924
	입원 I.P		12,672	83,067	137,786	8,839,729	7,206,619	5,170	32,526
	외래 O.P		1,598,551	8,817,214	37,585,383	218,142,547	159,754,477	1,027,835	2,878,398
171	계 S.T		236,054	874,543	3,963,728	23,920,528	17,309,501	139,948	393,457
	입원 I.P		515	2,657	5,439	445,571	356,573	687	2,820
	외래 O.P		235,862	871,886	3,958,289	23,474,957	16,952,928	139,805	390,637
172	계 S.T		825,516	2,765,922	15,350,087	72,985,291	52,527,930	535,849	1,320,240
	입원 I.P		520	2,106	4,615	335,082	270,349	1,153	2,784
	외래 O.P		825,401	2,763,816	15,345,472	72,650,209	52,257,582	535,674	1,317,456
173	계 S.T		54,100	170,007	618,963	17,461,906	13,460,477	30,815	73,933
	입원 I.P		11,790	38,312	94,748	12,229,962	10,313,430	3,385	11,498
	외래 O.P		53,051	131,695	524,215	5,231,945	3,147,046	30,455	62,435
174	계 S.T		124,055	287,247	1,159,681	8,123,789	5,962,319	96,889	185,803
	입원 I.P		1,805	9,253	17,738	1,066,930	868,391	651	3,334
	외래 O.P		123,269	277,994	1,141,943	7,056,859	5,093,929	96,517	182,469
175	계 S.T		98,555	265,880	1,170,630	6,999,737	5,025,166	84,124	169,925
	입원 I.P		337	2,024	4,085	248,640	202,202	343	2,119
	외래 O.P		98,329	263,856	1,166,545	6,751,097	4,822,963	83,866	167,806
176	계 S.T		209,490	684,784	3,572,448	21,878,379	15,988,640	75,593	193,448
	입원 I.P		3,034	21,179	39,076	2,714,918	2,203,330	1,447	10,492
	외래 O.P		208,313	663,605	3,533,372	19,163,461	13,785,310	75,026	182,956
177	계 S.T		37	100	1,193	8,210	5,144	66	199
	입원 I.P		5	27	125	4,335	3,366	5	21
	외래 O.P		34	73	1,068	3,876	1,777	65	178
178	계 S.T		9	9	65	222	160	2	2
	입원 I.P		-	-	-	-	-	-	-
	외래 O.P		9	9	65	222	160	2	2
179	계 S.T		77,462	213,236	881,940	5,725,014	4,272,521	49,083	99,781
	입원 I.P		294	2,784	4,716	622,055	515,251	355	2,678
	외래 O.P		77,302	210,452	877,224	5,102,959	3,757,271	48,942	97,103
180	계 S.T		822,285	1,514,216	1,550,522	55,610,504	40,674,791	389,550	614,349
	입원 I.P		118	193	626	39,223	33,252	51	54
	외래 O.P		822,251	1,514,023	1,549,896	55,571,281	40,641,540	389,530	614,295

주 : 수진기준 (한의분류 제외, 급여일수, 진료비와 급여비는 약국포함)

연령별 급여현황(총계) <계속>

Disease Categories by Age(Total) <Cont'd>

(단위 : 명, 일, 천원)

Unit : Person, Day, KRW 1,000

14세			15 ~ 19세				
급여일수 Reimbursed Days	진료비 Medical Expense	급여비 Benefit	진료실인원 Patients	내원일수 Visits	급여일수 Reimbursed Days	진료비 Medical Expense	급여비 Benefit
1,817	24,757	18,040	300	832	10,125	83,210	55,596
136	15,510	12,572	23	196	391	44,551	33,476
1,681	9,247	5,468	295	636	9,734	38,659	22,120
721	18,317	12,801	903	2,138	12,315	148,021	107,586
105	10,988	8,755	172	313	1,129	86,595	69,093
616	7,329	4,046	897	1,825	11,186	61,426	38,493
15,820	296,189	226,070	16,452	42,939	194,714	4,585,374	3,575,173
791	178,244	146,336	3,879	9,662	14,683	3,275,594	2,687,692
15,029	117,945	79,734	16,228	33,277	180,031	1,309,780	887,481
66,185	2,254,765	1,533,899	11,112	24,890	95,308	2,651,015	1,799,168
16,893	1,503,607	1,135,548	1,607	7,467	15,502	1,644,960	1,263,290
49,292	751,158	398,351	10,401	17,423	79,806	1,006,055	535,877
5,968,624	37,370,326	26,169,960	674,191	1,249,568	4,765,685	32,892,750	23,062,791
36,724	2,271,742	1,758,657	4,320	22,108	41,156	2,538,455	1,958,603
5,931,900	35,098,584	24,411,303	672,722	1,227,460	4,724,529	30,354,295	21,104,188
1,480,114	8,672,451	6,089,926	199,363	339,416	1,383,830	8,693,889	6,102,747
1,310	87,557	67,523	195	1,029	1,879	116,573	90,046
1,478,804	8,584,894	6,022,402	199,234	338,387	1,381,951	8,577,316	6,012,701
7,355,517	42,214,135	29,413,120	723,654	1,387,314	5,625,436	35,154,137	24,439,096
13,116	806,067	623,226	1,624	7,482	15,509	876,526	675,221
7,342,401	41,408,069	28,789,894	722,960	1,379,832	5,609,927	34,277,611	23,763,875
799,611	10,612,838	7,705,924	48,942	94,492	332,724	4,905,070	3,557,833
98,515	6,085,679	4,705,798	5,637	27,849	48,285	2,969,497	2,297,352
701,096	4,527,160	3,000,126	44,924	66,643	284,439	1,935,574	1,260,481
706,636	16,541,518	12,380,525	36,322	95,312	323,839	7,489,915	5,554,768
156,980	12,583,107	9,782,583	4,534	34,748	58,851	5,384,960	4,167,312
549,656	3,958,411	2,597,942	34,234	60,564	264,988	2,104,955	1,387,457
12,036,932	75,244,686	52,738,030	943,556	2,009,871	7,912,772	53,210,018	37,356,999
53,088	3,328,877	2,576,234	3,803	22,801	39,631	2,392,107	1,850,131
11,983,844	71,915,809	50,161,797	942,273	1,987,070	7,873,141	50,817,911	35,506,868
1,759,897	12,110,656	8,395,850	141,322	331,342	1,438,402	12,830,859	8,987,125
6,774	853,177	648,100	1,932	6,432	14,953	2,427,813	1,865,275
1,753,123	11,257,479	7,747,750	140,923	324,910	1,423,449	10,403,046	7,121,850
7,537,884	37,387,301	25,722,123	503,159	1,046,870	5,715,073	34,613,867	23,880,698
6,626	670,949	529,283	5,417	14,384	35,169	3,804,855	3,004,990
7,531,258	36,716,352	25,192,840	502,604	1,032,486	5,679,904	30,809,012	20,875,708
284,328	5,607,540	4,089,265	35,272	71,376	259,450	4,684,249	3,429,396
27,391	3,507,200	2,814,192	2,764	9,672	21,605	2,722,903	2,182,494
256,937	2,100,340	1,275,073	34,892	61,704	237,845	1,961,347	1,246,901
736,219	5,109,589	3,583,579	127,224	228,651	897,937	7,326,793	5,135,365
5,984	376,509	286,712	1,196	6,360	12,906	955,820	719,304
730,235	4,733,080	3,296,867	126,661	222,291	885,031	6,370,974	4,416,061
709,610	4,589,781	3,188,991	137,979	234,052	915,099	7,133,994	4,948,974
3,526	224,297	174,278	1,131	6,580	12,073	915,555	707,987
706,084	4,365,484	3,014,713	137,214	227,472	903,026	6,218,440	4,240,988
1,159,011	7,289,484	5,004,044	47,921	101,307	651,258	4,491,693	3,018,821
18,737	1,378,288	1,071,428	820	6,009	11,658	814,781	630,493
1,140,274	5,911,196	3,932,616	47,560	95,298	639,600	3,676,912	2,388,328
1,569	14,697	9,111	246	688	5,932	98,317	67,930
40	4,136	2,955	16	204	383	61,895	47,770
1,529	10,561	6,156	239	484	5,549	36,423	20,160
11	54	38	8	8	48	241	167
-	-	-	-	-	-	-	-
11	54	38	8	8	48	241	167
405,529	3,191,159	2,297,391	57,821	138,405	422,681	18,850,599	14,362,015
4,512	751,989	594,430	4,574	36,992	66,777	16,016,220	12,542,139
401,017	2,439,170	1,702,961	57,450	101,413	355,904	2,834,379	1,819,876
628,490	18,872,584	13,311,535	377,809	638,056	701,623	20,624,819	14,522,178
217	12,675	10,578	70	210	378	17,985	14,591
628,273	18,859,908	13,300,957	377,768	637,846	701,245	20,606,834	14,507,587

Note : Based on the Treatment Month (excluding herbal medicine,including pharmacy in Treatment Days Treatment Amount and Benefit Amount)

제Ⅵ-2 표
Table VI-2

298 질병분류별
Benefits by Classification of 298

구 분 Division			20 ~ 24세					25세 ~	
			진료실인원 Patients	내원일수 Visits	급여일수 Reimbursed Days	진료비 Medical Expense	급여비 Benefit	진료실인원 Patients	내원일수 Visits
161	계 S.T		565	1,833	27,305	311,266	228,721	776	2,506
	입원 I.P		56	536	1,203	213,563	172,194	74	726
	외래 O.P		551	1,297	26,102	97,703	56,527	756	1,780
162	계 S.T		4,500	11,679	65,177	884,563	652,337	7,206	17,590
	입원 I.P		1,105	2,090	7,097	573,719	456,078	1,497	2,439
	외래 O.P		4,472	9,589	58,080	310,844	196,259	7,175	15,151
163	계 S.T		42,169	126,782	538,992	14,909,013	11,637,206	52,831	159,737
	입원 I.P		12,745	34,154	51,789	11,167,514	9,123,388	15,691	41,150
	외래 O.P		41,496	92,628	487,203	3,741,498	2,513,818	52,050	118,587
164	계 S.T		10,995	24,762	113,117	2,622,975	1,801,647	10,359	20,922
	입원 I.P		1,328	5,966	13,258	1,665,896	1,296,766	809	3,448
	외래 O.P		10,683	18,796	99,859	957,080	504,880	10,099	17,474
165	계 S.T		516,169	848,442	3,212,112	23,674,181	16,390,646	550,466	953,519
	입원 I.P		3,366	15,969	31,979	1,989,152	1,527,056	2,900	13,257
	외래 O.P		514,972	832,473	3,180,133	21,685,029	14,863,590	549,538	940,262
166	계 S.T		167,597	248,777	1,014,602	6,611,194	4,595,364	182,708	284,188
	입원 I.P		145	618	1,430	77,213	60,253	148	650
	외래 O.P		167,503	248,159	1,013,172	6,533,981	4,535,111	182,614	283,538
167	계 S.T		560,716	912,295	3,688,873	24,228,180	16,542,722	608,867	1,045,652
	입원 I.P		1,323	5,392	12,665	668,244	512,132	1,430	5,603
	외래 O.P		560,077	906,903	3,676,208	23,559,936	16,030,590	608,158	1,040,049
168	계 S.T		18,961	32,484	115,450	1,949,584	1,376,295	20,771	34,912
	입원 I.P		1,990	9,568	17,124	1,152,384	887,789	2,010	9,246
	외래 O.P		17,508	22,916	98,326	797,200	488,506	19,361	25,666
169	계 S.T		24,603	58,777	206,454	5,776,300	4,261,770	26,919	65,156
	입원 I.P		2,515	20,552	35,831	4,166,879	3,240,420	2,648	21,208
	외래 O.P		23,547	38,225	170,623	1,609,422	1,021,350	25,881	43,948
170	계 S.T		666,756	1,159,137	4,591,707	31,643,362	21,953,174	699,868	1,306,269
	입원 I.P		1,749	9,456	18,148	1,020,936	784,343	1,641	8,601
	외래 O.P		665,928	1,149,681	4,573,559	30,622,425	21,168,831	699,178	1,297,668
171	계 S.T		112,177	224,842	953,136	10,440,448	7,278,675	114,325	235,855
	입원 I.P		2,239	7,053	17,205	2,820,738	2,172,377	1,839	5,414
	외래 O.P		111,681	217,789	935,931	7,619,710	5,106,298	114,028	230,441
172	계 S.T		399,723	750,103	4,003,515	29,530,089	20,195,044	415,906	789,657
	입원 I.P		8,002	22,371	55,160	5,842,397	4,607,414	5,373	13,146
	외래 O.P		398,858	727,732	3,948,355	23,687,692	15,587,630	415,201	776,511
173	계 S.T		34,237	67,391	233,375	5,067,374	3,717,633	34,812	63,895
	입원 I.P		3,379	11,700	26,706	3,181,453	2,560,122	2,277	7,062
	외래 O.P		33,759	55,691	206,669	1,885,921	1,157,511	34,432	56,833
174	계 S.T		115,498	193,156	779,442	7,228,714	5,000,443	122,810	208,522
	입원 I.P		1,603	7,867	17,374	1,337,753	1,002,138	1,297	6,021
	외래 O.P		114,902	185,289	762,068	5,890,960	3,998,306	122,365	202,501
175	계 S.T		130,926	197,304	786,124	6,298,299	4,255,080	145,633	231,748
	입원 I.P		1,020	5,481	11,225	689,653	528,467	1,036	5,634
	외래 O.P		130,202	191,823	774,899	5,608,646	3,726,613	144,896	226,114
176	계 S.T		38,395	76,920	570,703	4,177,314	2,702,157	42,433	89,574
	입원 I.P		597	4,186	8,770	657,590	505,115	617	4,240
	외래 O.P		38,195	72,734	561,933	3,519,724	2,197,042	42,232	85,334
177	계 S.T		374	829	8,827	83,935	53,074	401	841
	입원 I.P		14	127	269	27,015	20,882	17	127
	외래 O.P		369	702	8,558	56,920	32,193	395	714
178	계 S.T		8	9	92	821	539	11	13
	입원 I.P		-	-	-	-	-	-	-
	외래 O.P		8	9	92	821	539	11	13
179	계 S.T		40,039	79,603	263,355	10,138,524	7,655,372	39,136	70,984
	입원 I.P		2,376	19,281	34,520	8,261,068	6,482,516	1,350	11,173
	외래 O.P		39,750	60,322	228,835	1,877,456	1,172,856	38,864	59,811
180	계 S.T		391,208	645,405	816,834	21,667,260	14,984,859	337,720	551,497
	입원 I.P		81	225	673	17,765	14,452	59	103
	외래 O.P		391,159	645,180	816,161	21,649,495	14,970,407	337,687	551,394

주 : 수진기준 (한의분류 제외, 급여일수, 진료비와 급여비는 약국포함)

연령별 급여현황(총계) <계속>

Disease Categories by Age(Total) <Cont'd>

(단위 : 명, 일, 천원)

Unit : Person, Day, KRW 1,000

29세			30 ~ 34세				
급여일수 Reimbursed Days	진료비 Medical Expense	급여비 Benefit	진료실인원 Patients	내원일수 Visits	급여일수 Reimbursed Days	진료비 Medical Expense	급여비 Benefit
41,744	380,159	275,365	1,140	4,026	77,637	608,089	420,817
1,553	260,851	207,018	107	1,041	2,674	371,713	288,496
40,191	119,309	68,348	1,130	2,985	74,963	236,376	132,321
108,624	1,244,612	916,972	9,609	24,217	147,502	1,778,272	1,314,606
8,387	742,396	591,164	2,193	3,611	12,400	1,094,337	871,113
100,237	502,217	325,809	9,568	20,606	135,102	683,935	443,493
686,484	18,715,973	14,597,073	61,952	194,625	831,552	23,220,267	18,073,037
64,522	13,872,295	11,343,054	19,039	51,864	81,945	17,306,125	14,119,027
621,962	4,843,678	3,254,019	61,080	142,761	749,607	5,914,142	3,954,010
137,350	1,838,894	1,238,156	10,912	22,961	175,759	1,984,821	1,355,085
7,756	965,109	746,812	720	3,415	7,550	999,513	775,617
129,594	873,785	491,343	10,683	19,546	168,209	985,307	579,468
3,696,489	26,507,851	18,307,605	753,506	1,441,601	5,725,199	39,418,551	27,223,592
27,333	1,642,066	1,259,222	3,878	18,352	36,470	2,154,618	1,648,443
3,669,156	24,865,785	17,048,383	752,236	1,423,249	5,688,729	37,263,933	25,575,149
1,179,027	7,717,268	5,363,225	239,255	403,016	1,680,786	10,868,323	7,547,836
1,586	85,246	65,158	263	1,321	2,694	159,848	122,343
1,177,441	7,632,022	5,298,066	239,101	401,695	1,678,092	10,708,475	7,425,493
4,363,560	28,202,968	19,203,171	810,224	1,531,082	6,542,654	41,146,325	28,065,148
13,638	651,513	496,392	1,998	7,887	18,949	939,369	718,200
4,349,922	27,551,456	18,706,779	809,304	1,523,195	6,523,705	40,206,955	27,346,948
127,246	1,986,290	1,386,406	34,591	58,858	219,907	3,224,626	2,258,559
16,786	1,090,280	841,446	3,343	15,465	28,013	1,762,317	1,358,741
110,460	896,010	544,960	32,229	43,393	191,894	1,462,310	899,817
237,534	5,965,031	4,346,158	46,751	120,885	446,534	10,331,374	7,454,760
36,809	4,132,081	3,184,700	4,872	37,756	66,994	6,956,395	5,326,137
200,725	1,832,950	1,161,458	44,914	83,129	379,540	3,374,979	2,128,623
5,314,316	36,225,952	25,098,445	986,320	2,137,527	8,841,802	58,859,859	40,780,335
17,063	939,085	723,854	2,566	14,565	27,933	1,508,283	1,158,691
5,297,253	35,286,867	24,374,591	985,407	2,122,962	8,813,869	57,351,577	39,621,644
1,006,380	10,358,993	7,197,347	148,480	334,102	1,437,834	14,049,231	9,747,267
12,945	2,250,315	1,737,489	2,280	6,943	27,933	2,902,467	2,233,687
993,435	8,108,679	5,459,859	148,079	327,159	1,421,384	11,146,764	7,513,580
4,203,422	28,419,309	19,411,652	531,572	1,052,125	5,644,032	34,898,987	23,869,369
33,613	3,621,955	2,857,904	4,496	10,708	27,670	3,027,413	2,379,902
4,169,809	24,797,354	16,553,748	530,922	1,041,417	5,616,362	31,871,573	21,489,467
233,568	3,862,338	2,808,630	41,407	76,929	294,206	3,827,135	2,746,512
16,664	2,036,364	1,648,363	1,863	5,903	13,487	1,624,553	1,313,156
216,904	1,825,974	1,160,267	41,034	71,026	280,719	2,202,582	1,433,356
868,028	7,664,496	5,279,469	161,283	288,906	1,222,649	10,265,576	7,060,489
14,085	1,098,234	823,654	1,724	7,850	18,408	1,358,533	1,020,917
853,943	6,566,261	4,455,816	160,618	281,056	1,204,241	8,907,043	6,039,572
950,557	7,377,864	4,964,620	204,635	352,383	1,485,961	11,300,332	7,612,422
11,665	691,385	529,701	1,608	9,317	19,063	1,136,048	870,256
938,892	6,686,479	4,434,919	203,621	343,066	1,466,898	10,164,284	6,742,165
680,858	4,810,714	3,153,242	61,249	136,109	1,044,349	6,858,706	4,520,839
8,870	641,691	493,570	714	5,496	11,079	803,121	617,056
671,988	4,169,023	2,659,672	60,968	130,613	1,033,270	6,055,585	3,903,783
6,811	108,613	72,871	652	1,556	13,862	169,090	109,615
288	53,035	41,141	32	240	511	69,332	53,317
6,523	55,578	31,730	638	1,316	13,351	99,758	56,299
55	868	412	8	8	38	502	258
-	-	-	-	-	-	-	-
55	868	412	8	8	38	502	258
263,918	6,543,440	4,883,188	55,520	100,613	400,133	6,984,207	5,128,658
19,602	4,633,525	3,655,865	1,235	10,774	18,868	4,104,843	3,258,643
244,316	1,909,916	1,227,324	55,217	89,839	381,265	2,879,364	1,870,015
711,643	18,665,484	12,885,878	336,452	543,664	699,062	18,569,956	12,838,353
278	12,853	10,499	60	36	237	5,980	4,983
711,365	18,652,630	12,875,379	336,403	543,628	699,365	18,563,975	12,833,370

Note : Based on the Treatment Month (excluding herbal medicine,including pharmacy in Treatment Days Treatment Amount and Benefit Amount)

제Ⅵ-2 표
Table Ⅵ-2

298 질병분류별
Benefits by Classification of 298

구 분 Division			35 ~ 39세					40세 ~	
			진료실인원 Patients	내원일수 Visits	급여일수 Reimbursed Days	진료비 Medical Expense	급여비 Benefit	진료실인원 Patients	내원일수 Visits
161	계 S.T		1,344	4,875	103,328	701,192	492,588	1,803	6,475
	입원 I.P		153	1,379	2,864	412,328	321,616	174	1,477
	외래 O.P		1,316	3,496	100,464	288,864	170,972	1,770	4,998
162	계 S.T		11,492	30,833	193,818	2,388,584	1,761,883	15,270	43,257
	입원 I.P		2,904	5,004	17,396	1,491,638	1,186,674	4,109	7,299
	외래 O.P		11,433	25,829	176,422	896,946	575,210	15,166	35,958
163	계 S.T		59,892	201,676	868,166	24,375,165	18,936,298	65,020	226,916
	입원 I.P		19,685	56,225	89,841	18,291,802	14,885,517	21,705	64,200
	외래 O.P		58,989	145,451	778,325	6,083,363	4,050,782	64,019	162,716
164	계 S.T		10,903	24,315	218,742	2,095,152	1,458,764	11,768	30,235
	입원 I.P		651	3,860	9,117	1,127,569	881,357	630	5,112
	외래 O.P		10,661	20,455	209,625	967,584	577,407	11,466	25,123
165	계 S.T		822,792	1,665,083	6,812,033	45,092,412	31,208,288	744,431	1,474,362
	입원 I.P		3,773	17,698	36,278	2,057,069	1,572,679	2,386	11,202
	외래 O.P		821,481	1,647,385	6,775,755	43,035,343	29,635,610	743,478	1,463,160
166	계 S.T		263,594	474,868	2,049,761	12,809,520	8,898,190	250,674	460,451
	입원 I.P		242	1,341	2,651	163,307	124,889	230	1,098
	외래 O.P		263,463	473,527	2,047,110	12,646,213	8,773,301	250,521	459,353
167	계 S.T		869,264	1,756,542	7,763,065	46,999,742	32,210,783	823,707	1,658,881
	입원 I.P		2,056	8,434	21,024	1,005,637	767,728	1,763	7,579
	외래 O.P		868,302	1,748,108	7,742,041	45,994,106	31,443,054	822,849	1,651,302
168	계 S.T		44,994	77,033	298,973	4,104,294	2,888,741	40,081	70,612
	입원 I.P		3,996	18,743	34,767	2,204,918	1,698,116	3,516	17,391
	외래 O.P		42,267	58,290	264,206	1,899,376	1,190,625	37,577	53,221
169	계 S.T		58,609	155,146	593,901	12,859,119	9,248,853	54,235	145,980
	입원 I.P		5,940	45,274	80,903	8,400,959	6,414,984	4,944	43,216
	외래 O.P		56,391	109,872	512,998	4,458,161	2,833,869	52,185	102,764
170	계 S.T		1,127,548	2,647,796	11,244,118	72,903,247	50,599,036	1,084,101	2,484,372
	입원 I.P		2,805	16,474	31,438	1,693,412	1,299,988	2,584	15,055
	외래 O.P		1,126,498	2,631,322	11,212,680	71,209,835	49,299,047	1,083,086	2,469,317
171	계 S.T		161,049	392,648	1,742,912	16,166,351	11,196,273	146,055	371,432
	입원 I.P		2,446	7,745	19,090	3,322,368	2,536,848	2,673	8,523
	외래 O.P		160,650	384,903	1,723,822	12,843,983	8,659,425	145,630	362,909
172	계 S.T		568,968	1,190,511	6,786,151	38,036,351	26,030,249	545,636	1,168,634
	입원 I.P		3,480	8,741	22,412	2,405,129	1,890,576	3,148	8,489
	외래 O.P		568,419	1,181,770	6,763,739	35,631,222	24,139,673	545,138	1,160,145
173	계 S.T		42,814	81,612	322,410	3,510,336	2,495,271	37,261	72,140
	입원 I.P		1,355	4,420	10,164	1,199,347	966,568	940	3,067
	외래 O.P		42,529	77,192	312,246	2,310,989	1,528,703	37,045	69,073
174	계 S.T		180,149	342,745	1,488,787	11,962,579	8,238,748	171,702	334,757
	입원 I.P		1,836	7,752	19,750	1,500,549	1,135,236	1,770	7,206
	외래 O.P		179,586	334,993	1,469,037	10,462,030	7,103,512	171,259	327,551
175	계 S.T		226,709	420,838	1,854,043	13,674,674	9,245,495	225,859	430,870
	입원 I.P		1,835	11,082	23,139	1,433,648	1,096,872	1,995	13,531
	외래 O.P		225,588	409,756	1,830,904	12,241,026	8,148,624	224,649	417,339
176	계 S.T		72,295	172,652	1,369,065	8,427,942	5,578,342	76,620	195,230
	입원 I.P		799	6,074	12,972	881,537	677,242	933	7,753
	외래 O.P		71,984	166,578	1,356,093	7,546,405	4,901,100	76,293	187,477
177	계 S.T		1,032	2,510	24,190	293,785	191,520	1,823	4,591
	입원 I.P		50	425	808	122,151	93,953	72	541
	외래 O.P		1,008	2,085	23,382	171,634	97,566	1,796	4,050
178	계 S.T		18	25	134	1,265	646	31	54
	입원 I.P		-	-	-	-	-	1	5
	외래 O.P		18	25	134	1,265	646	30	49
179	계 S.T		65,023	124,480	524,187	8,185,946	5,963,149	66,355	132,598
	입원 I.P		1,206	11,810	20,487	4,504,839	3,567,301	1,368	14,106
	외래 O.P		64,635	112,670	503,700	3,681,107	2,395,848	65,908	118,492
180	계 S.T		313,702	500,554	646,126	17,261,777	11,953,806	325,025	512,516
	입원 I.P		75	53	519	7,682	6,152	89	119
	외래 O.P		313,648	500,501	645,607	17,254,095	11,947,654	324,955	512,397

주 : 수진기준 (한의분류 제외, 급여일수, 진료비와 급여비는 약국포함)

연령별 급여현황(총계) <계속>

Disease Categories by Age(Total) <Cont'd>

(단위 : 명, 일, 천원)

Unit : Person, Day, KRW 1,000

44세			45세 ~ 49세				
급여일수 Reimbursed Days	진료비 Medical Expense	급여비 Benefit	진료실인원 Patients	내원일수 Visits	급여일수 Reimbursed Days	진료비 Medical Expense	급여비 Benefit
155,955	1,008,747	713,862	2,023	7,176	180,279	1,144,379	814,808
3,542	594,410	466,882	206	1,838	4,290	681,438	534,671
152,413	414,338	246,979	1,976	5,338	175,989	462,941	280,138
291,279	3,374,527	2,490,235	18,214	54,559	368,197	4,663,396	3,448,399
24,389	2,090,100	1,662,414	5,459	10,002	33,784	3,002,154	2,387,715
266,890	1,284,427	827,822	18,045	44,557	334,413	1,661,242	1,060,684
995,488	27,303,074	21,160,424	67,993	245,286	1,077,246	29,287,445	22,661,543
102,362	20,465,839	16,621,964	23,083	69,754	110,847	21,924,228	17,785,201
893,126	6,837,236	4,538,459	66,893	175,532	966,399	7,363,218	4,876,343
315,494	2,701,639	1,939,532	12,521	34,187	408,688	3,240,290	2,373,653
10,801	1,501,539	1,186,218	761	6,401	13,970	1,835,594	1,465,262
304,693	1,200,100	753,315	12,097	27,786	394,718	1,404,696	908,391
6,213,932	39,432,236	27,360,337	632,544	1,227,156	5,272,643	32,438,529	22,531,688
23,659	1,299,522	994,889	1,637	7,710	17,128	832,795	638,640
6,190,273	38,132,714	26,365,448	631,775	1,219,446	5,255,515	31,605,733	21,893,048
2,073,918	12,453,455	8,657,308	223,400	413,589	1,896,648	11,158,312	7,759,945
2,784	137,908	105,179	246	1,293	2,871	157,505	120,416
2,071,134	12,315,547	8,552,128	223,240	412,296	1,893,777	11,000,807	7,639,528
7,577,033	43,798,109	30,161,312	753,405	1,497,661	6,915,463	38,761,135	26,783,659
19,760	845,693	643,566	1,988	8,652	22,328	956,537	728,276
7,557,273	42,952,416	29,517,746	752,336	1,489,009	6,893,135	37,804,597	26,055,383
277,755	3,823,613	2,715,290	31,431	59,426	233,458	3,463,491	2,480,450
32,978	2,120,280	1,632,256	3,332	17,130	32,455	2,067,222	1,590,961
244,777	1,703,333	1,083,034	29,065	42,296	201,003	1,396,268	889,489
587,353	12,382,112	8,990,621	49,760	146,424	583,702	13,813,930	10,231,255
73,265	8,174,076	6,294,756	5,088	51,835	84,327	9,719,111	7,575,365
514,088	4,208,036	2,695,865	47,334	94,589	499,375	4,094,818	2,655,890
10,882,309	68,597,940	47,702,569	982,645	2,199,261	9,870,561	61,099,763	42,549,842
30,550	1,623,759	1,246,870	2,946	17,929	36,380	1,926,588	1,474,328
10,851,759	66,974,181	46,455,699	981,384	2,181,332	9,834,181	59,173,175	41,075,514
1,712,063	15,870,957	10,995,925	124,677	326,384	1,534,360	15,031,538	10,435,562
21,906	3,649,828	2,792,553	2,939	10,105	24,804	4,145,916	3,177,646
1,690,157	12,221,129	8,203,371	124,192	316,279	1,509,556	10,885,621	7,257,916
7,216,066	37,519,361	25,696,423	493,002	1,067,554	6,861,421	34,533,259	23,604,662
22,680	2,360,784	1,848,739	2,884	8,364	22,764	2,228,064	1,739,850
7,193,386	35,158,577	23,847,684	492,497	1,059,190	6,838,657	32,305,194	21,864,812
294,433	2,870,687	2,030,322	31,016	59,566	248,227	2,223,835	1,564,007
6,943	830,786	670,810	594	1,922	4,311	527,060	425,383
287,490	2,039,901	1,359,512	30,876	57,644	243,916	1,696,774	1,138,624
1,550,634	11,841,605	8,134,348	155,822	310,899	1,516,384	11,492,243	7,874,749
19,855	1,441,083	1,099,916	1,781	7,284	21,030	1,622,371	1,245,896
1,530,779	10,400,522	7,034,432	155,434	303,615	1,495,354	9,869,871	6,628,853
2,017,619	14,425,632	9,808,395	228,265	448,593	2,249,078	15,659,282	10,665,544
27,865	1,718,308	1,327,607	2,534	17,449	37,197	2,177,692	1,668,892
1,989,754	12,707,324	8,480,789	226,646	431,144	2,211,881	13,481,590	8,996,652
1,715,402	9,961,400	6,624,564	77,552	212,131	2,005,772	11,244,816	7,498,023
15,867	1,154,495	885,494	1,161	11,271	21,655	1,536,464	1,184,874
1,699,535	8,806,905	5,739,070	77,145	200,860	1,984,117	9,708,353	6,313,150
52,171	488,533	305,001	3,096	8,595	117,380	963,556	616,958
1,118	157,337	119,986	171	1,144	2,642	322,210	249,848
51,053	331,196	185,015	3,037	7,451	114,738	641,346	367,110
353	4,667	2,433	51	89	283	8,541	5,065
12	915	652	2	6	10	2,267	1,798
341	3,752	1,781	50	83	273	6,274	3,267
582,619	9,067,910	6,531,006	64,822	136,976	632,040	12,072,040	8,950,274
23,638	4,907,300	3,856,724	1,648	19,847	32,056	7,591,940	6,102,282
558,981	4,160,609	2,674,282	64,210	117,129	599,984	4,480,100	2,847,992
662,102	17,914,143	12,429,871	334,033	526,576	690,128	18,711,898	12,994,538
920	6,804	5,432	105	85	642	8,301	6,589
661,182	17,907,339	12,424,439	333,950	526,491	689,486	18,703,597	12,987,949

Note : Based on the Treatment Month (excluding herbal medicine,including pharmacy in Treatment Days Treatment Amount and Benefit Amount)

제Ⅵ-2 표
Table VI-2

298 질병분류별
Benefits by Classification of 298

구 분 Division			50 ~ 54세					55세 ~	
			진료실인원 Patients	내원일수 Visits	급여일수 Reimbursed Days	진료비 Medical Expense	급여비 Benefit	진료실인원 Patients	내원일수 Visits
161	계 S.T		2,469	8,976	237,609	1,242,613	869,231	2,828	10,421
	입원 I.P		232	2,184	4,882	656,387	510,658	264	2,526
	외래 O.P		2,403	6,792	232,727	586,226	358,573	2,755	7,895
162	계 S.T		20,444	63,671	426,853	5,712,741	4,224,262	20,030	63,236
	입원 I.P		6,232	12,907	40,669	3,785,505	3,005,932	6,151	12,796
	외래 O.P		20,238	50,764	386,184	1,927,236	1,218,330	19,842	50,440
163	계 S.T		70,120	239,032	1,077,546	27,589,546	21,210,702	62,699	206,356
	입원 I.P		21,109	65,907	105,794	20,183,758	16,339,578	17,243	54,244
	외래 O.P		69,018	173,125	971,752	7,405,788	4,871,124	61,713	152,112
164	계 S.T		14,175	40,804	514,881	4,397,851	3,238,628	14,578	42,449
	입원 I.P		995	9,146	20,022	2,626,602	2,099,092	977	9,008
	외래 O.P		13,609	31,658	494,859	1,771,249	1,139,536	14,007	33,441
165	계 S.T		590,886	1,164,041	5,129,031	30,740,847	21,373,186	580,066	1,189,899
	입원 I.P		1,694	8,442	18,239	901,868	691,289	1,675	8,720
	외래 O.P		589,996	1,155,599	5,110,792	29,838,979	20,681,897	579,178	1,181,179
166	계 S.T		217,991	414,346	1,939,296	11,182,962	7,779,184	226,932	454,072
	입원 I.P		320	1,685	3,702	208,329	159,718	359	1,957
	외래 O.P		217,784	412,661	1,935,594	10,974,634	7,619,465	226,716	452,115
167	계 S.T		749,241	1,534,941	7,241,547	39,024,941	27,043,803	777,862	1,685,336
	입원 I.P		2,425	11,052	29,542	1,208,820	919,404	2,637	13,336
	외래 O.P		747,952	1,523,889	7,212,005	37,816,121	26,124,399	776,507	1,672,000
168	계 S.T		30,109	63,537	242,499	4,184,507	3,031,361	30,258	68,481
	입원 I.P		4,064	22,556	42,132	2,797,312	2,155,322	4,676	26,700
	외래 O.P		27,130	40,981	200,367	1,387,195	876,039	26,890	41,781
169	계 S.T		56,671	192,640	762,624	20,469,471	15,278,326	69,953	268,085
	입원 I.P		7,335	81,662	129,915	15,516,490	12,130,255	10,810	124,266
	외래 O.P		52,975	110,978	632,709	4,952,980	3,148,070	64,665	143,819
170	계 S.T		968,753	2,238,153	10,340,537	63,033,018	43,950,855	1,013,694	2,517,941
	입원 I.P		4,162	28,104	56,003	2,999,066	2,299,485	5,156	35,989
	외래 O.P		966,972	2,210,049	10,284,534	60,033,952	41,651,370	1,011,679	2,481,952
171	계 S.T		119,307	329,312	1,569,196	15,645,654	10,823,727	121,881	356,884
	입원 I.P		3,248	11,652	30,438	4,562,452	3,492,455	3,437	12,813
	외래 O.P		118,750	317,660	1,538,758	11,083,203	7,331,272	121,304	344,071
172	계 S.T		465,380	1,024,044	6,614,556	33,335,594	22,675,544	458,082	1,029,853
	입원 I.P		2,867	9,038	25,228	2,226,918	1,738,943	2,328	7,423
	외래 O.P		464,814	1,015,006	6,589,328	31,108,676	20,936,602	457,560	1,022,430
173	계 S.T		28,921	56,681	241,557	2,012,753	1,400,588	28,338	57,154
	입원 I.P		441	1,592	3,378	392,289	314,431	346	1,244
	외래 O.P		28,818	55,089	238,179	1,620,465	1,086,157	28,246	55,910
174	계 S.T		157,062	324,489	1,696,727	12,378,681	8,410,681	161,756	350,107
	입원 I.P		1,934	7,791	23,237	1,753,293	1,350,058	1,931	8,061
	외래 O.P		156,689	316,698	1,673,490	10,625,388	7,060,623	161,394	342,046
175	계 S.T		259,457	547,578	3,080,224	21,289,062	14,569,716	304,502	711,253
	입원 I.P		3,765	30,266	61,173	3,969,447	3,049,669	4,957	49,198
	외래 O.P		257,269	517,312	3,019,051	17,319,614	11,520,047	301,895	662,055
176	계 S.T		86,875	256,166	2,546,976	14,396,526	9,664,157	105,685	329,748
	입원 I.P		1,749	20,789	37,299	2,667,571	2,044,666	2,386	29,534
	외래 O.P		86,221	235,377	2,509,677	11,728,955	7,619,491	104,800	300,214
177	계 S.T		6,792	21,069	317,965	2,358,792	1,511,317	10,442	34,334
	입원 I.P		411	3,148	6,677	798,858	613,810	651	5,203
	외래 O.P		6,650	17,921	311,288	1,559,934	897,506	10,217	29,131
178	계 S.T		170	343	3,465	37,517	24,110	473	982
	입원 I.P		11	63	118	15,376	11,725	26	149
	외래 O.P		163	280	3,347	22,141	12,384	461	833
179	계 S.T		69,883	157,885	773,855	15,065,718	11,128,105	77,103	192,600
	입원 I.P		2,281	27,693	45,350	9,568,091	7,685,499	3,011	40,947
	외래 O.P		68,928	130,192	728,505	5,497,627	3,442,606	75,829	151,653
180	계 S.T		350,581	556,761	740,894	20,055,336	13,920,906	359,466	579,117
	입원 I.P		121	205	610	18,641	14,733	156	212
	외래 O.P		350,485	556,556	740,284	20,036,695	13,906,174	359,341	578,905

주 : 수진기준 (환의분류 제외, 급여일수, 진료비와 급여비는 약국포함)

연령별 급여현황(총계) <계속>

Disease Categories by Age(Total) <Cont'd>

(단위 : 명, 일, 천원)

Unit : Person, Day, KRW 1,000

59세			60 ~ 64세				
급여일수 Reimbursed Days	진료비 Medical Expense	급여비 Benefit	진료실인원 Patients	내원일수 Visits	급여일수 Reimbursed Days	진료비 Medical Expense	급여비 Benefit
294,000	1,591,055	1,134,190	2,701	11,630	311,368	1,751,779	1,256,383
6,176	850,571	672,483	273	3,622	7,057	975,311	766,545
287,824	740,484	461,707	2,640	8,008	304,311	776,468	489,838
450,749	5,974,161	4,409,615	14,596	45,781	362,730	4,571,194	3,364,689
42,577	3,968,082	3,153,177	4,262	9,268	31,321	3,071,758	2,440,432
408,172	2,006,080	1,256,438	14,475	36,513	331,409	1,499,435	924,257
958,074	23,033,414	17,630,557	45,749	146,163	708,476	15,847,775	12,080,935
87,597	16,498,622	13,345,084	11,590	36,202	58,708	11,085,458	8,967,555
870,477	6,534,793	4,285,473	45,068	109,961	649,768	4,762,317	3,113,380
599,535	4,757,626	3,500,855	11,759	33,422	520,265	3,631,475	2,640,163
19,559	2,743,614	2,201,284	807	6,848	15,589	1,988,404	1,596,027
579,976	2,014,012	1,299,571	11,285	26,574	504,676	1,643,071	1,044,136
5,325,849	31,213,309	21,708,618	423,990	902,777	4,107,958	23,233,915	16,161,623
18,870	898,452	688,971	944	4,618	11,260	475,293	364,042
5,306,979	30,314,858	21,019,647	423,482	898,159	4,096,698	22,758,622	15,797,581
2,152,185	12,172,803	8,466,917	176,462	372,614	1,795,316	9,883,037	6,877,335
4,437	242,567	184,921	244	1,517	3,283	181,618	138,186
2,147,748	11,930,236	8,281,996	176,324	371,097	1,792,033	9,701,419	6,739,149
8,070,658	42,063,267	29,218,394	604,092	1,387,375	6,742,205	33,664,486	23,441,336
33,852	1,492,714	1,141,402	1,891	9,392	24,945	1,062,228	807,180
8,036,806	40,570,553	28,076,991	603,172	1,377,983	6,717,260	32,602,258	22,634,156
265,962	4,828,780	3,507,237	21,648	50,251	205,190	3,772,710	2,753,815
50,176	3,316,126	2,550,372	3,406	19,590	37,485	2,638,488	2,041,945
215,786	1,512,653	956,865	19,151	30,661	167,705	1,134,222	711,870
1,096,819	30,726,004	22,998,267	64,127	279,262	1,144,142	34,996,110	26,559,600
197,059	23,883,339	18,668,180	11,108	141,858	217,203	28,238,465	22,284,882
899,760	6,842,665	4,330,087	58,626	137,404	926,939	6,757,645	4,274,718
11,955,999	71,218,229	49,670,099	797,173	2,109,078	10,293,285	59,382,940	41,434,443
71,672	3,882,288	2,969,747	4,029	29,007	55,859	3,176,753	2,436,743
11,884,327	67,335,941	46,700,352	795,646	2,080,071	10,237,426	56,206,188	38,997,700
1,715,588	16,860,930	11,575,849	92,098	275,877	1,351,462	12,475,644	8,512,895
32,499	4,885,745	3,721,227	2,378	9,003	23,627	3,286,508	2,506,341
1,683,089	11,975,184	7,854,622	91,708	266,874	1,327,835	9,189,137	6,006,554
6,559,873	32,885,999	22,290,006	339,694	783,604	4,996,726	24,495,958	16,586,781
23,393	1,885,807	1,462,453	1,472	4,772	15,340	1,229,942	948,212
6,536,480	31,000,193	20,827,552	339,370	778,832	4,981,386	23,266,016	15,638,569
246,748	1,943,273	1,346,641	20,246	41,773	182,999	1,311,930	900,662
2,850	317,186	254,238	151	533	1,339	134,810	107,799
243,898	1,626,086	1,092,403	20,205	41,240	181,660	1,177,120	792,863
1,906,409	13,547,533	9,162,223	120,986	273,868	1,544,580	10,528,006	7,093,437
23,823	1,903,639	1,466,609	1,342	6,056	17,465	1,372,802	1,059,006
1,882,586	11,643,894	7,695,615	120,724	267,812	1,527,115	9,155,204	6,034,431
4,591,402	30,620,783	20,984,193	266,524	692,609	5,361,809	33,790,756	23,215,070
94,162	6,572,309	5,050,746	4,661	53,348	98,521	7,769,289	5,989,319
4,497,240	24,048,474	15,933,447	264,421	639,261	5,263,288	26,021,466	17,225,751
3,363,213	18,671,203	12,575,062	98,077	327,684	3,544,935	18,551,307	12,478,202
52,626	3,697,001	2,832,865	2,165	25,339	3,402,258	46,235	2,609,410
3,310,587	14,974,202	9,742,197	97,323	302,345	3,498,700	15,149,049	9,868,792
543,214	3,832,944	2,461,532	11,437	40,512	718,543	4,523,183	2,908,742
10,819	1,346,592	1,037,717	688	6,552	12,838	1,492,343	1,146,147
532,395	2,486,351	1,423,815	11,208	33,960	705,705	3,030,840	1,762,595
14,008	118,630	74,822	610	1,420	18,078	140,465	87,655
382	48,726	36,953	34	249	561	49,633	38,004
13,626	69,904	37,869	593	1,171	17,517	90,832	49,651
1,024,302	20,692,025	15,491,218	65,390	186,228	1,104,255	24,584,321	18,817,375
66,091	13,778,093	11,154,591	3,239	48,690	77,203	17,572,577	14,342,882
958,211	6,913,931	4,336,627	63,961	137,538	1,027,052	7,011,744	4,474,493
775,162	20,796,673	14,422,529	277,950	455,249	613,615	16,206,070	11,228,286
1,167	13,050	10,224	125	495	930	9,998	8,248
773,995	20,783,623	14,412,304	277,858	454,754	612,685	16,196,072	11,220,038

Note : Based on the Treatment Month (excluding herbal medicine,including pharmacy in Treatment Days Treatment Amount and Benefit Amount)

구 분 Division			65 ~ 69세					70세 ~	
			진료실인원 Patients	내원일수 Visits	급여일수 Reimbursed Days	진료비 Medical Expense	급여비 Benefit	진료실인원 Patients	내원일수 Visits
161	계 S.T		2,743	12,503	319,019	1,967,151	1,415,158	2,845	13,695
	입원 I.P		306	4,144	8,229	1,159,051	910,334	396	4,765
	외래 O.P		2,663	8,359	310,790	808,100	504,823	2,722	8,930
162	계 S.T		10,727	33,413	302,040	3,360,353	2,475,951	7,091	21,137
	입원 I.P		2,774	6,187	21,386	2,194,658	1,744,365	1,563	3,513
	외래 O.P		10,643	27,226	280,654	1,165,694	731,586	7,053	17,624
163	계 S.T		34,340	107,575	555,358	10,904,205	8,335,338	26,705	80,903
	입원 I.P		7,763	24,336	41,162	7,427,890	6,002,420	5,198	16,227
	외래 O.P		33,849	83,239	514,196	3,476,315	2,332,918	26,354	64,676
164	계 S.T		11,211	31,868	524,299	3,174,335	2,298,635	11,097	30,669
	입원 I.P		703	6,608	13,962	1,616,989	1,292,307	686	6,703
	외래 O.P		10,788	25,260	510,337	1,557,346	1,006,328	10,658	23,966
165	계 S.T		313,115	711,019	3,211,364	17,500,481	13,582,703	237,965	568,999
	입원 I.P		577	2,876	6,737	319,300	244,311	413	2,230
	외래 O.P		312,791	708,143	3,204,627	17,181,180	13,338,392	237,711	566,769
166	계 S.T		140,753	331,960	1,570,058	8,338,775	6,487,895	113,366	291,275
	입원 I.P		205	1,205	2,538	143,288	110,984	164	897
	외래 O.P		140,635	330,755	1,567,520	8,195,487	6,376,912	113,274	290,378
167	계 S.T		507,558	1,292,098	6,137,008	28,732,005	22,187,769	435,947	1,208,901
	입원 I.P		1,464	7,367	20,203	837,038	640,624	1,182	6,297
	외래 O.P		506,884	1,284,731	6,116,805	27,894,967	21,547,145	435,385	1,202,604
168	계 S.T		17,432	41,451	167,509	3,320,636	2,447,328	13,803	36,559
	입원 I.P		2,638	15,643	30,147	2,242,016	1,730,737	2,568	16,022
	외래 O.P		15,520	25,808	137,362	1,078,620	716,591	11,914	20,537
169	계 S.T		60,826	316,346	1,238,336	43,904,507	33,743,735	62,165	408,397
	입원 I.P		12,684	180,826	270,228	37,067,302	29,305,679	17,310	271,623
	외래 O.P		54,228	135,520	968,108	6,837,205	4,438,055	52,371	136,774
170	계 S.T		642,522	1,863,125	9,051,294	50,510,551	38,806,506	529,665	1,638,383
	입원 I.P		3,226	22,626	45,616	2,606,841	2,002,228	3,047	21,882
	외래 O.P		641,328	1,840,499	9,005,678	47,903,710	36,804,278	528,561	1,616,501
171	계 S.T		67,749	221,380	1,096,299	9,366,180	6,673,701	49,369	167,823
	입원 I.P		1,703	6,727	18,261	2,334,640	1,783,678	1,125	4,512
	외래 O.P		67,471	214,653	1,078,038	7,031,540	4,890,023	49,176	163,311
172	계 S.T		267,406	661,036	4,168,767	19,264,504	14,180,066	214,949	558,179
	입원 I.P		827	3,175	10,215	688,247	534,489	467	1,863
	외래 O.P		267,213	657,861	4,158,552	18,576,257	13,645,577	214,810	556,316
173	계 S.T		13,356	29,023	126,089	859,239	638,159	9,362	21,433
	입원 I.P		77	324	749	74,654	59,091	18	65
	외래 O.P		13,334	28,699	125,340	784,585	579,068	9,358	21,368
174	계 S.T		90,258	221,961	1,276,134	8,259,012	5,848,904	67,940	175,771
	입원 I.P		889	4,976	13,329	1,096,651	847,266	619	3,550
	외래 O.P		90,104	216,985	1,262,805	7,162,360	5,001,638	67,815	172,221
175	계 S.T		242,297	738,096	6,670,394	39,986,693	28,277,050	222,322	780,514
	입원 I.P		5,103	66,804	117,437	10,222,311	7,935,877	6,241	94,131
	외래 O.P		240,395	671,292	6,552,957	29,764,381	20,341,173	220,221	686,383
176	계 S.T		95,625	350,290	3,800,254	19,111,704	13,348,116	95,356	393,931
	입원 I.P		2,083	26,155	45,840	3,483,205	2,669,094	2,678	35,275
	외래 O.P		94,929	324,135	3,754,414	15,628,498	10,679,022	94,490	358,656
177	계 S.T		11,885	44,026	826,466	4,843,731	3,138,905	9,459	36,374
	입원 I.P		660	6,498	12,775	1,585,706	1,222,984	582	6,830
	외래 O.P		11,668	37,528	813,691	3,258,025	1,915,920	9,237	29,544
178	계 S.T		627	1,984	26,893	211,197	139,403	792	2,540
	입원 I.P		42	630	1,048	93,223	73,367	73	838
	외래 O.P		603	1,354	25,845	117,974	66,036	746	1,702
179	계 S.T		57,280	195,184	1,231,126	27,000,791	20,899,471	50,975	212,904
	입원 I.P		3,814	65,114	99,129	19,827,486	16,112,747	5,064	92,475
	외래 O.P		55,572	130,070	1,131,997	7,173,305	4,786,724	48,363	120,429
180	계 S.T		220,698	370,701	505,235	12,918,938	9,050,671	178,809	301,031
	입원 I.P		125	363	782	12,978	10,325	150	258
	외래 O.P		220,601	370,338	504,453	12,905,960	9,040,345	178,688	300,773

주 : 수진기준 (환의분류 제외, 급여일수, 진료비와 급여비는 약국포함)

연령별 급여현황(총계) <계속>

Disease Categories by Age(Total) <Cont'd>

(단위 : 명, 일, 천원)

Unit : Person, Day, KRW 1,000

74세			75세이상				
급여일수 Reimbursed Days	진료비 Medical Expense	급여비 Benefit	진료실인원 Patients	내원일수 Visits	급여일수 Reimbursed Days	진료비 Medical Expense	급여비 Benefit
356,914	2,295,766	1,663,747	5,751	40,959	685,070	5,778,837	4,199,036
10,023	1,399,227	1,102,932	1,027	23,917	35,369	4,048,772	3,103,715
346,891	896,539	560,815	5,314	17,042	649,701	1,730,065	1,095,321
222,916	2,140,291	1,570,345	6,170	17,441	234,011	1,453,647	1,048,899
12,587	1,345,375	1,070,592	834	2,805	7,391	782,822	618,016
210,329	794,916	499,753	6,135	14,636	226,620	670,825	430,884
459,581	7,595,478	5,804,394	31,698	93,365	613,970	7,639,069	5,798,348
27,192	4,964,432	4,016,672	4,730	17,380	28,248	4,635,187	3,735,038
432,389	2,631,046	1,787,722	31,250	75,985	585,722	3,003,883	2,063,310
511,452	3,018,245	2,176,061	18,661	54,522	835,073	5,090,242	3,664,604
13,499	1,517,842	1,201,735	1,285	14,974	24,980	2,600,917	2,042,120
497,953	1,500,403	974,326	17,736	39,548	810,093	2,489,325	1,622,484
2,552,209	13,594,552	10,790,625	273,687	660,938	3,066,944	15,765,518	12,555,433
4,810	246,812	189,404	698	4,378	8,853	421,978	322,613
2,547,399	13,347,741	10,601,220	273,224	656,560	3,058,091	15,343,540	12,232,820
1,371,747	7,077,578	5,629,334	133,570	354,483	1,725,505	8,672,957	6,913,157
2,030	105,480	80,482	345	3,337	5,349	340,039	259,844
1,369,717	6,972,098	5,548,852	133,356	351,146	1,720,156	8,332,919	6,653,313
5,628,673	24,853,242	19,669,755	600,581	1,747,997	8,391,260	34,707,520	27,584,831
16,061	728,627	557,435	2,293	17,917	33,897	1,887,153	1,442,332
5,612,612	24,124,615	19,112,320	599,417	1,730,080	8,357,363	32,820,367	26,142,499
148,479	3,422,084	2,539,380	22,193	77,720	279,759	9,844,113	7,384,199
31,380	2,484,072	1,917,459	6,824	49,190	91,015	8,270,787	6,385,361
117,099	938,012	621,921	16,891	28,530	188,744	1,573,327	998,838
1,471,829	63,201,621	49,084,899	153,075	1,681,533	4,409,149	276,940,005	215,412,503
392,333	55,857,276	44,295,590	76,247	1,424,349	1,887,244	261,035,042	205,228,137
1,079,496	7,344,345	4,789,308	101,162	257,184	2,521,905	15,904,963	10,184,365
8,001,197	43,828,580	34,311,487	695,970	2,192,868	11,313,126	62,787,779	49,018,463
42,651	2,567,429	1,974,757	7,879	67,936	119,102	7,783,998	5,966,962
7,958,546	41,261,150	32,336,730	692,433	2,124,932	11,194,024	55,003,782	43,051,502
824,235	6,645,536	4,801,145	51,101	171,396	848,211	6,451,410	4,705,818
12,315	1,515,567	1,157,563	973	4,825	11,633	1,337,207	1,019,579
811,920	5,129,969	3,643,582	50,848	166,571	836,578	5,114,203	3,686,239
3,459,282	15,335,914	11,595,394	264,024	712,197	4,598,960	18,907,909	14,468,526
6,472	408,660	316,068	381	2,047	6,185	322,358	249,169
3,452,810	14,927,254	11,279,326	263,877	710,150	4,592,775	18,585,551	14,219,357
93,017	580,641	442,214	9,481	22,401	104,984	603,798	459,398
191	16,239	13,229	19	120	219	16,144	12,922
92,826	564,402	428,986	9,475	22,281	104,765	587,654	446,476
991,555	6,360,343	4,577,269	74,507	198,934	1,089,911	7,275,541	5,310,850
8,798	874,868	678,605	738	7,574	13,450	1,389,552	1,068,775
982,757	5,485,475	3,898,664	74,269	191,360	1,076,461	5,885,988	4,242,075
7,687,003	47,321,050	33,888,822	350,053	1,717,553	15,753,513	124,900,839	90,760,026
157,726	14,697,908	11,391,273	21,431	581,274	770,381	65,633,349	49,888,562
7,529,277	32,623,142	22,497,549	341,066	1,136,279	14,983,132	59,267,490	40,871,464
4,166,759	21,295,853	15,180,640	162,296	898,739	8,344,317	57,018,524	41,317,244
60,933	4,765,045	3,654,174	9,659	268,655	343,758	26,857,589	20,223,331
4,105,826	16,530,809	11,526,466	157,999	630,084	8,000,559	30,160,935	21,093,913
659,783	4,014,632	2,650,218	12,952	59,344	975,465	6,528,285	4,475,024
11,954	1,484,091	1,136,781	1,229	20,857	32,516	3,162,641	2,411,722
647,829	2,530,541	1,513,437	12,316	38,487	942,949	3,365,644	2,063,302
39,815	302,345	202,187	1,364	7,050	86,581	750,772	518,982
1,548	150,955	117,054	197	4,260	6,217	482,312	362,114
38,267	151,390	85,133	1,231	2,790	80,364	268,460	156,867
1,300,973	33,652,522	26,344,179	82,018	576,955	2,587,274	107,873,865	84,650,910
135,194	26,785,470	21,681,403	18,701	401,945	539,010	96,879,040	77,234,506
1,165,779	6,867,052	4,662,776	69,387	175,010	2,048,264	10,994,825	7,416,404
422,005	10,368,061	7,294,884	196,481	325,255	473,400	11,001,309	7,768,069
647	20,634	16,296	351	560	1,147	23,470	18,548
421,358	10,347,428	7,278,588	196,174	324,695	472,253	10,977,840	7,749,521

Note : Based on the Treatment Month (excluding herbal medicine,including pharmacy in Treatment Days Treatment Amount and Benefit Amount)

제Ⅵ-2 표
Table VI-2

298 질병분류별
Benefits by Classification of 298

구 분 Division			총 계 G.T					0세	
			진료실인원 Patients	내원일수 Visits	급여일수 Reimbursed Days	진료비 Medical Expense	급여비 Benefit	진료실인원 Patients	내원일수 Visits
181	계 S.T		18,122,828	55,858,422	96,208,057	2,656,016,553	1,732,756,321	1,967	2,303
	입원 I.P		15,630	41,766	112,185	6,058,229	4,443,434	10	57
	외래 O.P		18,117,914	55,816,656	96,095,872	2,649,958,324	1,728,312,888	1,959	2,246
182	계 S.T		1,248,791	2,268,205	8,413,644	70,170,478	48,127,689	3,722	5,243
	입원 I.P		13,556	70,724	157,149	12,810,478	9,883,882	113	545
	외래 O.P		1,244,820	2,197,481	8,256,495	57,359,999	38,243,807	3,654	4,698
183	계 S.T		1,681,100	3,835,731	47,416,175	241,693,219	168,761,270	39	122
	입원 I.P		32,417	269,132	592,215	55,653,386	43,292,990	4	66
	외래 O.P		1,667,695	3,566,599	46,823,960	186,039,834	125,468,281	36	56
184	계 S.T		5,442,207	10,210,942	85,669,621	374,678,950	257,476,392	3,626	5,285
	입원 I.P		24,437	130,435	305,818	15,925,850	12,110,130	24	100
	외래 O.P		5,428,494	10,080,507	85,363,803	358,753,100	245,366,262	3,604	5,185
185	계 S.T		4,531,000	10,090,956	138,349,174	534,950,247	359,461,163	10,211	15,323
	입원 I.P		39,613	231,102	625,863	39,717,518	30,889,885	118	976
	외래 O.P		4,513,474	9,859,854	137,723,311	495,232,728	328,571,278	10,162	14,347
186	계 S.T		119,622	667,576	1,221,155	230,401,453	181,752,545	10	40
	입원 I.P		87,218	467,380	765,768	221,275,379	176,935,700	3	29
	외래 O.P		111,311	200,196	455,387	9,126,074	4,816,845	8	11
187	계 S.T		46,122	227,088	524,721	51,859,928	41,016,192	2,039	8,018
	입원 I.P		31,009	106,243	214,942	46,336,878	38,163,024	1,225	3,149
	외래 O.P		44,010	120,845	309,779	5,523,050	2,853,168	1,918	4,869
188	계 S.T		14,827	59,092	249,173	10,607,696	8,120,452	2,315	3,332
	입원 I.P		3,937	30,547	55,934	9,054,778	7,261,992	62	310
	외래 O.P		13,915	28,545	193,239	1,552,918	858,460	2,290	3,022
189	계 S.T		52,867	375,084	10,228,981	101,549,350	89,671,253	18	42
	입원 I.P		6,410	83,064	211,596	22,042,722	19,255,775	2	15
	외래 O.P		51,871	292,020	10,017,385	79,506,628	70,415,478	16	27
190	계 S.T		85,706	319,584	1,076,887	50,936,247	38,821,202	1,345	3,441
	입원 I.P		23,179	211,854	345,084	43,877,751	34,688,562	370	1,864
	외래 O.P		71,930	107,730	731,803	7,058,495	4,132,640	1,174	1,577
191	계 S.T		44,010	181,168	699,185	30,110,132	21,433,735	-	-
	입원 I.P		15,717	114,868	220,346	23,831,621	17,892,745	-	-
	외래 O.P		37,895	66,300	478,839	6,278,511	3,540,990	-	-
192	계 S.T		4,962,563	9,331,472	56,507,083	589,719,843	411,756,556	45,798	76,516
	입원 I.P		165,080	716,468	1,477,959	181,235,498	144,218,313	510	2,030
	외래 O.P		4,909,475	8,615,004	55,029,124	408,484,345	267,538,244	45,697	74,486
193	계 S.T		127,260	705,094	9,324,729	97,017,602	70,800,145	-	-
	입원 I.P		20,575	359,967	614,675	65,302,402	51,059,498	-	-
	외래 O.P		118,604	345,127	8,710,054	31,715,200	19,740,648	-	-
194	계 S.T		1,052,527	2,753,154	43,764,084	315,759,528	220,917,308	656	1,908
	입원 I.P		40,509	531,753	1,025,491	110,159,576	87,446,667	114	783
	외래 O.P		1,034,379	2,221,401	42,738,593	205,599,952	133,470,641	591	1,125
195	계 S.T		161,206	1,054,294	7,965,733	288,555,431	215,513,601	17	44
	입원 I.P		70,701	675,106	1,390,795	257,102,673	198,657,680	3	22
	외래 O.P		148,022	379,188	6,574,938	31,452,758	16,855,921	16	22
196	계 S.T		72,212	412,656	3,160,284	69,714,382	48,868,785	4	48
	입원 I.P		19,344	232,733	454,627	50,807,999	38,766,173	2	46
	외래 O.P		65,185	179,923	2,705,657	18,906,383	10,102,612	2	2
197	계 S.T		194,576	574,481	4,343,044	99,860,094	72,991,199	987	2,442
	입원 I.P		31,551	250,154	523,257	73,676,194	58,488,853	150	1,054
	외래 O.P		177,111	324,327	3,819,787	26,183,900	14,502,346	898	1,388
198	계 S.T		3,457,969	7,736,625	30,783,867	257,287,540	183,738,592	29,317	46,069
	입원 I.P		44,598	434,333	727,367	56,521,886	43,913,086	455	3,301
	외래 O.P		3,445,372	7,302,292	30,056,500	200,765,654	139,825,506	29,196	42,768
199	계 S.T		11,874,692	32,739,468	182,088,711	1,000,092,592	693,777,545	157,714	292,731
	입원 I.P		32,626	519,702	757,929	55,734,044	43,252,843	213	1,052
	외래 O.P		11,864,801	32,219,766	181,330,782	944,358,548	650,524,702	157,674	291,679
200	계 S.T		1,651,211	6,993,991	90,812,340	433,407,171	337,938,204	40	70
	입원 I.P		26,611	467,759	763,092	65,234,064	51,663,679	-	-
	외래 O.P		1,643,352	6,526,232	90,049,248	368,173,108	286,274,525	40	70

주 : 수진기준 (한의분류 제외, 급여일수, 진료비와 급여비는 약국포함)

연령별 급여현황(총계) <계속>

Disease Categories by Age(Total) <Cont'd>

(단위 : 명, 일, 천원)

Unit : Person, Day, KRW 1,000

0Age			1 ~ 4세				
급여일수 Reimbursed Days	진료비 Medical Expense	급여비 Benefit	진료실인원 Patients	내원일수 Visits	급여일수 Reimbursed Days	진료비 Medical Expense	급여비 Benefit
2,562	59,867	50,049	255,335	422,809	479,140	18,629,909	14,686,335
62	23,829	23,779	93	221	489	41,484	36,517
2,500	36,038	26,269	255,290	422,588	478,651	18,588,425	14,649,819
10,724	152,583	122,927	97,946	149,967	392,797	3,799,213	2,998,406
914	65,778	59,399	2,027	9,272	16,667	993,247	861,131
9,810	86,804	63,528	96,719	140,695	376,130	2,805,966	2,137,275
307	48,942	48,613	778	1,292	6,104	88,579	75,607
81	47,778	47,745	29	192	538	61,885	55,251
226	1,165	867	766	1,100	5,566	26,694	20,356
20,502	132,661	104,595	57,473	85,679	338,022	2,087,525	1,632,341
205	16,775	15,547	278	953	2,018	112,602	98,471
20,297	115,886	89,048	57,269	84,726	336,004	1,974,923	1,533,870
52,890	640,075	540,644	38,841	55,885	224,335	1,682,548	1,344,367
1,549	351,405	332,844	165	1,409	3,173	433,025	385,474
51,341	288,670	207,801	38,751	54,476	221,162	1,249,522	958,893
58	10,428	9,534	506	2,341	3,627	735,560	648,375
44	10,237	9,425	268	1,674	2,558	709,696	633,003
14	190	109	470	667	1,069	25,864	15,372
10,511	2,184,061	1,938,602	5,050	18,046	26,646	5,112,807	4,484,943
4,433	2,022,310	1,857,984	3,428	6,293	11,288	4,680,094	4,257,289
6,078	161,751	80,618	4,607	11,753	15,358	432,714	227,654
4,142	213,666	183,100	1,138	2,066	3,355	227,809	188,987
436	160,080	148,874	103	397	671	189,252	169,094
3,706	53,586	34,226	1,121	1,669	2,684	38,558	19,893
77	4,608	3,977	83	434	2,809	78,371	68,142
18	3,307	3,264	24	283	501	66,761	59,432
59	1,301	713	69	151	2,308	11,610	8,710
7,621	698,144	631,061	11,647	22,740	59,661	2,818,456	2,317,523
3,126	624,208	586,393	2,806	10,394	20,032	2,183,959	1,943,706
4,495	73,936	44,669	10,220	12,346	39,629	634,497	373,817
-	-	-	18	39	104	6,255	5,178
-	-	-	3	19	43	4,705	4,157
-	-	-	16	20	61	1,550	1,020
271,361	2,304,248	1,869,320	272,408	479,073	2,333,155	12,351,705	9,431,977
3,253	744,016	713,335	1,501	6,080	10,726	1,068,937	957,202
268,108	1,560,232	1,155,985	271,897	472,993	2,322,429	11,282,768	8,474,775
-	-	-	1	2	2	36	28
-	-	-	-	-	-	-	-
-	-	-	1	2	2	36	28
6,638	281,068	231,891	2,204	5,509	23,356	730,712	607,497
1,418	222,184	200,339	266	1,926	3,444	566,670	508,436
5,220	58,884	31,552	2,054	3,583	19,912	164,042	99,061
105	7,757	7,243	41	174	943	27,565	23,164
42	6,219	6,134	10	90	116	24,158	21,411
63	1,538	1,109	38	84	827	3,407	1,754
76	8,956	7,834	55	354	643	52,838	44,955
74	8,921	7,821	28	261	418	46,829	41,579
2	35	13	43	93	225	6,008	3,376
6,886	465,687	420,197	3,587	9,618	39,274	1,192,959	991,736
1,545	396,907	379,805	333	3,166	5,722	785,965	716,212
5,341	68,780	40,392	3,433	6,452	33,552	406,994	275,523
104,426	1,543,911	1,280,330	252,363	472,060	1,643,148	13,272,754	10,467,827
5,275	650,880	624,449	2,872	17,661	31,928	2,377,499	2,067,931
99,151	893,032	655,881	251,687	454,399	1,611,220	10,895,256	8,399,896
708,770	6,525,654	4,927,507	782,745	1,706,413	6,968,143	45,871,567	34,397,422
1,988	179,554	168,152	1,706	8,307	18,114	1,226,364	1,078,415
706,782	6,346,100	4,759,355	782,585	1,698,106	6,950,029	44,645,203	33,319,007
232	1,979	1,342	1,293	2,620	13,973	172,970	142,737
-	-	-	43	294	628	60,444	53,263
232	1,979	1,342	1,285	2,326	13,345	112,526	89,474

Note : Based on the Treatment Month (excluding herbal medicine,including pharmacy in Treatment Days Treatment Amount and Benefit Amount)

제Ⅵ-2 표
Table VI-2

298 질병분류별
Benefits by Classification of 298

구 분 Division			5 ~ 9세					10세 ~	
			진료실인원 Patients	내원일수 Visits	급여일수 Reimbursed Days	진료비 Medical Expense	급여비 Benefit	진료실인원 Patients	내원일수 Visits
181	계	S.T	1,321,384	3,324,723	3,588,555	95,349,523	69,289,864	774,888	1,585,978
	입원	I.P	972	1,755	5,897	421,051	341,485	486	1,100
	외래	O.P	1,321,313	3,322,968	3,582,658	94,928,472	68,948,379	774,841	1,584,878
182	계	S.T	92,754	132,144	326,533	3,134,503	2,226,649	57,567	85,369
	입원	I.P	602	2,346	5,221	380,342	306,435	516	2,217
	외래	O.P	92,539	129,798	321,312	2,754,161	1,920,214	57,451	83,152
183	계	S.T	3,114	4,568	20,970	173,177	127,928	12,654	18,080
	입원	I.P	58	340	1,212	69,380	55,774	90	584
	외래	O.P	3,082	4,228	19,758	103,796	72,154	12,618	17,496
184	계	S.T	122,370	174,317	679,285	4,186,029	2,980,706	184,739	266,806
	입원	I.P	453	1,667	3,427	203,921	162,589	638	2,837
	외래	O.P	122,090	172,650	675,858	3,982,108	2,818,117	184,461	263,969
185	계	S.T	55,331	76,058	326,765	1,991,975	1,421,300	57,766	81,828
	입원	I.P	174	806	2,333	199,576	161,885	322	1,734
	외래	O.P	55,244	75,252	324,432	1,792,399	1,259,414	57,621	80,094
186	계	S.T	6,064	29,843	47,648	10,627,763	8,569,692	11,422	55,427
	입원	I.P	4,071	20,397	32,447	10,301,380	8,399,162	7,597	37,478
	외래	O.P	5,731	9,446	15,201	326,383	170,530	10,800	17,949
187	계	S.T	3,102	11,309	17,156	3,087,111	2,565,149	723	2,429
	입원	I.P	2,193	4,083	8,119	2,813,984	2,434,265	400	907
	외래	O.P	2,899	7,226	9,037	273,127	130,884	701	1,522
188	계	S.T	296	595	869	90,921	73,776	88	165
	입원	I.P	43	177	308	79,114	67,917	10	46
	외래	O.P	288	418	561	11,807	5,858	86	119
189	계	S.T	146	987	10,556	237,464	204,820	575	6,922
	입원	I.P	49	614	2,567	173,002	151,825	283	3,323
	외래	O.P	124	373	7,989	64,462	52,995	535	3,599
190	계	S.T	7,940	11,485	34,890	927,723	637,044	3,675	5,842
	입원	I.P	607	2,573	4,773	472,595	389,051	274	1,720
	외래	O.P	7,545	8,912	30,117	455,128	247,993	3,472	4,122
191	계	S.T	23	72	142	14,122	10,385	134	597
	입원	I.P	9	50	94	12,142	9,224	69	449
	외래	O.P	20	22	48	1,980	1,161	107	148
192	계	S.T	261,679	391,878	1,596,570	10,094,835	7,110,745	200,990	289,566
	입원	I.P	992	4,097	7,517	639,895	517,870	1,451	6,449
	외래	O.P	261,234	387,781	1,589,053	9,454,940	6,592,875	200,422	283,117
193	계	S.T	4	7	265	1,601	1,128	23	24
	입원	I.P	-	-	-	-	-	-	-
	외래	O.P	4	7	265	1,601	1,128	23	24
194	계	S.T	2,487	4,524	20,904	347,432	245,027	9,867	17,811
	입원	I.P	114	751	1,495	138,543	110,646	158	1,027
	외래	O.P	2,432	3,773	19,409	208,889	134,381	9,793	16,784
195	계	S.T	95	361	3,131	60,498	45,393	171	670
	입원	I.P	25	164	338	51,584	40,803	59	389
	외래	O.P	86	197	2,793	8,914	4,590	157	281
196	계	S.T	120	595	1,571	92,424	68,517	249	1,624
	입원	I.P	39	352	604	76,958	61,392	111	1,216
	외래	O.P	109	243	967	15,467	7,125	200	408
197	계	S.T	3,467	6,929	26,614	580,386	450,380	2,184	3,738
	입원	I.P	168	1,301	2,431	299,005	252,758	108	795
	외래	O.P	3,382	5,628	24,183	281,381	197,622	2,126	2,943
198	계	S.T	251,691	482,633	1,738,333	13,698,169	10,018,476	182,526	355,896
	입원	I.P	2,161	13,626	23,684	1,852,499	1,495,341	1,053	7,749
	외래	O.P	251,094	469,007	1,714,649	11,845,670	8,523,136	182,227	348,147
199	계	S.T	684,202	1,424,825	6,104,458	40,184,567	28,072,273	528,654	1,215,041
	입원	I.P	1,049	5,577	11,578	838,068	686,728	1,022	4,954
	외래	O.P	684,072	1,419,248	6,092,880	39,346,499	27,385,545	528,507	1,210,087
200	계	S.T	2,549	5,624	50,862	475,115	392,469	5,565	13,947
	입원	I.P	79	604	1,887	99,529	83,186	113	1,251
	외래	O.P	2,526	5,020	48,975	375,586	309,282	5,540	12,696

주 : 수진기준 (한의분류 제외, 급여일수, 진료비와 급여비는 약국포함)

연령별 급여현황(총계) <계속>

Disease Categories by Age(Total) <Cont'd>

(단위 : 명, 일, 천원)

Unit : Person, Day, KRW 1,000

14세			15 ~ 19세				
급여일수 Reimbursed Days	진료비 Medical Expense	급여비 Benefit	진료실인원 Patients	내원일수 Visits	급여일수 Reimbursed Days	진료비 Medical Expense	급여비 Benefit
1,781,325	37,682,270	26,400,011	660,671	1,620,745	2,804,783	56,063,425	38,460,161
3,495	255,509	202,957	790	1,797	6,342	387,200	306,691
1,777,830	37,426,761	26,197,054	660,546	1,618,948	2,798,441	55,676,225	38,153,470
232,904	2,393,575	1,615,914	68,105	105,431	327,750	3,459,751	2,307,765
5,198	393,413	303,751	801	3,512	8,173	630,253	486,687
227,706	2,000,162	1,312,162	67,917	101,919	319,577	2,829,498	1,821,077
85,241	593,086	422,291	42,174	64,361	346,204	2,409,397	1,693,064
1,326	124,373	97,936	415	2,523	6,322	461,329	355,750
83,915	468,713	324,355	42,007	61,838	339,882	1,948,068	1,337,315
1,081,889	6,774,888	4,674,491	306,546	469,545	1,992,665	12,739,168	8,710,074
5,997	336,320	259,202	1,005	4,594	10,040	566,192	434,026
1,075,892	6,438,568	4,415,289	306,042	464,951	1,982,625	12,172,975	8,276,048
397,930	2,470,818	1,702,769	119,038	186,479	1,196,350	6,896,502	4,677,432
4,540	324,665	253,809	885	4,235	11,013	640,266	494,338
393,390	2,146,153	1,448,960	118,612	182,244	1,185,337	6,256,237	4,183,094
91,028	19,395,934	15,367,331	13,035	63,820	109,258	22,554,526	17,847,842
60,215	18,735,138	15,015,960	8,859	42,821	71,402	21,679,338	17,379,044
30,813	660,797	351,371	12,300	20,999	37,856	875,188	468,798
3,872	613,913	485,931	654	2,777	4,936	617,536	479,422
1,810	556,490	460,367	370	1,193	2,594	550,738	446,924
2,062	57,424	25,565	637	1,584	2,342	66,798	32,498
745	24,213	18,747	113	255	707	36,696	26,667
85	19,345	15,865	15	83	249	28,634	22,361
660	4,868	2,882	109	172	458	8,061	4,306
107,929	2,201,085	1,947,760	2,520	28,662	547,077	9,517,248	8,464,840
16,512	1,142,345	1,006,832	852	9,671	38,641	3,291,891	2,910,514
91,417	1,058,740	940,929	2,447	18,991	508,436	6,225,357	5,554,325
17,077	563,620	382,685	3,518	7,616	22,779	902,100	646,954
2,775	345,985	264,935	526	3,525	5,938	667,758	513,533
14,302	217,635	117,749	3,157	4,091	16,841	234,342	133,421
1,236	105,128	75,500	628	2,983	6,930	472,558	334,997
788	91,417	68,590	363	2,266	4,257	406,653	300,367
448	13,711	6,911	458	717	2,673	65,905	34,629
1,084,056	8,099,521	5,587,928	289,428	451,767	1,758,156	15,435,316	10,840,812
12,075	1,134,426	886,946	4,499	18,173	34,003	4,032,082	3,202,149
1,071,981	6,965,096	4,700,982	288,127	433,594	1,724,153	11,403,233	7,638,663
354	1,291	876	304	484	3,477	30,164	19,558
-	-	-	13	46	137	6,445	4,819
354	1,291	876	294	438	3,340	23,719	14,739
103,980	1,011,227	665,844	23,944	44,419	317,416	2,797,966	1,894,889
1,996	186,093	146,272	565	3,337	8,582	655,724	523,595
101,984	825,133	519,572	23,689	41,082	308,834	2,142,242	1,371,294
2,265	156,975	117,769	749	3,427	16,324	919,653	680,653
748	142,995	110,250	293	2,064	4,409	823,989	630,845
1,517	13,980	7,519	692	1,363	11,915	95,664	49,808
4,912	253,704	186,428	751	3,533	15,785	596,810	431,584
1,694	221,614	169,088	264	2,290	503,064	503,064	381,836
3,218	32,090	17,340	656	1,243	11,170	93,746	49,748
16,608	324,973	234,834	3,758	6,883	33,382	819,177	563,740
1,555	197,352	159,275	324	1,881	4,606	500,251	390,722
15,053	127,620	75,559	3,556	5,002	28,776	318,926	173,018
1,317,341	9,937,314	6,954,849	250,584	529,174	2,363,879	15,969,310	11,139,880
12,866	1,004,740	770,470	1,951	14,024	24,538	1,796,171	1,375,794
1,304,475	8,932,574	6,184,379	250,111	515,150	2,339,341	14,173,139	9,764,086
5,583,065	36,017,480	24,387,536	643,026	1,685,167	9,791,559	53,087,349	35,802,037
10,778	745,373	585,908	1,912	9,139	20,835	1,343,011	1,049,169
5,572,287	35,272,106	23,801,628	642,829	1,676,028	9,770,724	51,744,338	34,752,868
119,815	1,116,273	920,737	13,569	29,574	285,146	2,579,181	2,095,734
3,405	225,590	189,956	226	1,610	4,310	287,660	234,626
116,410	890,683	730,781	13,515	27,964	280,836	2,291,521	1,861,108

Note : Based on the Treatment Month (excluding herbal medicine,including pharmacy in Treatment Days Treatment Amount and Benefit Amount)

제Ⅵ-2 표
Table VI-2

298 질병분류별
Benefits by Classification of 298

구 분 Division			20 ~ 24세					25세 ~	
			진료실인원 Patients	내원일수 Visits	급여일수 Reimbursed Days	진료비 Medical Expense	급여비 Benefit	진료실인원 Patients	내원일수 Visits
181	계 S.T		1,188,216	3,109,737	5,670,879	129,468,995	87,832,432	1,126,344	2,863,897
	입원 I.P		1,336	2,886	10,550	669,194	530,035	847	1,933
	외래 O.P		1,188,064	3,106,851	5,660,329	128,799,802	87,302,397	1,126,206	2,861,964
182	계 S.T		62,198	93,716	302,143	3,349,031	2,198,138	58,693	91,109
	입원 I.P		851	3,613	9,091	722,763	552,630	678	2,893
	외래 O.P		62,015	90,103	293,052	2,626,267	1,645,507	58,570	88,216
183	계 S.T		51,696	79,281	554,410	3,932,668	2,711,759	58,823	98,168
	입원 I.P		659	3,959	10,136	707,266	544,687	854	5,145
	외래 O.P		51,398	75,322	544,274	3,225,402	2,167,072	58,472	93,023
184	계 S.T		292,064	418,156	2,100,322	13,775,444	9,160,431	306,232	453,281
	입원 I.P		866	3,246	8,269	432,973	328,726	937	3,507
	외래 O.P		291,530	414,910	2,092,053	13,342,471	8,831,705	305,638	449,774
185	계 S.T		162,019	259,923	2,114,895	12,272,775	8,148,983	196,702	330,858
	입원 I.P		1,204	5,565	15,531	851,831	660,567	1,362	5,434
	외래 O.P		161,318	254,358	2,099,364	11,420,944	7,488,416	195,915	325,424
186	계 S.T		10,845	54,593	94,229	19,591,548	15,450,928	10,246	52,681
	입원 I.P		7,634	37,250	62,374	18,780,873	15,032,088	7,235	35,584
	외래 O.P		10,112	17,343	31,855	810,675	418,841	9,638	17,097
187	계 S.T		1,191	5,809	11,103	1,362,882	1,055,165	1,046	4,664
	입원 I.P		804	2,904	5,943	1,230,913	990,337	635	2,150
	외래 O.P		1,148	2,905	5,160	131,969	64,828	1,007	2,514
188	계 S.T		156	413	1,043	68,136	49,623	235	783
	입원 I.P		30	179	488	56,110	43,567	63	325
	외래 O.P		149	234	555	12,027	6,056	221	458
189	계 S.T		4,750	42,110	988,377	13,839,170	12,320,711	4,679	36,593
	입원 I.P		874	10,538	26,500	3,031,208	2,665,101	698	7,949
	외래 O.P		4,666	31,572	961,877	10,807,962	9,655,610	4,620	28,644
190	계 S.T		2,970	6,909	22,247	966,693	686,075	2,772	6,191
	입원 I.P		519	3,484	6,230	724,301	551,313	466	2,879
	외래 O.P		2,626	3,425	16,017	242,391	134,762	2,474	3,312
191	계 S.T		1,185	5,561	14,034	878,632	621,456	2,053	9,475
	입원 I.P		639	4,047	7,819	739,065	548,637	1,042	6,546
	외래 O.P		921	1,514	6,215	139,566	72,819	1,683	2,929
192	계 S.T		249,946	380,960	1,628,585	18,095,850	12,803,430	250,769	399,758
	입원 I.P		7,496	25,948	48,268	6,742,302	5,407,877	9,187	28,450
	외래 O.P		248,106	355,012	1,580,317	11,353,548	7,395,553	248,919	371,308
193	계 S.T		1,202	2,302	16,978	170,699	114,949	2,498	6,967
	입원 I.P		77	517	1,125	75,101	56,185	200	2,797
	외래 O.P		1,155	1,785	15,853	95,598	58,764	2,403	4,170
194	계 S.T		37,158	67,397	484,068	4,705,505	3,256,486	47,426	86,769
	입원 I.P		1,020	6,737	17,570	1,417,130	1,166,060	1,353	8,198
	외래 O.P		36,621	60,660	466,498	3,288,375	2,090,425	46,677	78,571
195	계 S.T		2,086	10,240	48,343	3,061,270	2,268,751	3,702	19,218
	입원 I.P		936	6,051	14,748	2,758,401	2,117,827	1,751	11,155
	외래 O.P		1,936	4,189	33,595	302,870	150,924	3,496	8,063
196	계 S.T		1,379	6,456	28,243	1,212,764	878,072	1,936	10,295
	입원 I.P		412	4,169	8,161	1,009,164	771,643	605	6,513
	외래 O.P		1,227	2,287	20,082	203,600	106,429	1,726	3,782
197	계 S.T		5,103	9,808	45,456	1,260,981	837,474	6,556	12,596
	입원 I.P		543	2,636	6,521	716,221	550,961	676	2,950
	외래 O.P		4,785	7,172	38,935	544,761	286,513	6,198	9,646
198	계 S.T		249,583	507,757	2,280,583	16,004,931	11,052,720	232,399	473,340
	입원 I.P		2,198	16,564	28,814	2,158,118	1,657,064	2,335	17,975
	외래 O.P		249,070	491,193	2,251,769	13,846,812	9,395,656	231,868	455,365
199	계 S.T		739,077	1,851,510	10,880,849	58,609,678	38,903,143	701,205	1,760,976
	입원 I.P		1,664	8,841	20,574	1,308,859	1,023,106	1,438	7,578
	외래 O.P		738,813	1,842,669	10,860,275	57,300,819	37,880,036	700,945	1,753,398
200	계 S.T		20,859	49,174	532,162	3,990,228	3,130,114	31,595	89,711
	입원 I.P		329	2,537	6,291	394,780	316,734	529	4,051
	외래 O.P		20,743	46,637	525,871	3,595,448	2,813,380	31,441	85,660

주 : 수진기준 (한의분류 제외, 급여일수, 진료비와 급여비는 약국포함)

연령별 급여현황(총계) <계속>

Disease Categories by Age(Total) <Cont'd>

(단위 : 명, 일, 천원)

Unit : Person, Day, KRW 1,000

29세			30 ~ 34세				
급여일수 Reimbursed Days	진료비 Medical Expense	급여비 Benefit	진료실인원 Patients	내원일수 Visits	급여일수 Reimbursed Days	진료비 Medical Expense	급여비 Benefit
4,907,885	120,572,639	82,362,953	1,214,891	3,058,683	4,993,803	129,023,026	88,701,458
6,472	364,574	287,559	714	1,720	5,814	282,090	221,991
4,901,413	120,208,065	82,075,394	1,214,708	3,056,963	4,987,989	128,740,936	88,479,467
306,395	3,235,739	2,097,782	62,174	99,635	359,149	3,566,572	2,331,108
7,662	563,266	428,231	727	3,191	8,269	638,293	487,136
298,733	2,672,474	1,669,551	62,043	96,444	350,880	2,928,279	1,843,972
822,637	5,619,903	3,871,300	75,420	135,993	1,305,462	8,732,197	5,989,137
13,457	982,515	757,182	1,253	7,867	19,926	1,529,057	1,176,984
809,180	4,637,389	3,114,119	74,922	128,126	1,285,536	7,203,140	4,812,153
2,535,857	16,045,042	10,661,031	341,996	526,582	3,244,623	20,010,403	13,321,787
10,087	440,893	333,732	1,091	3,943	11,035	560,231	424,980
2,525,770	15,604,149	10,327,300	341,295	522,639	3,233,588	19,450,172	12,896,808
3,034,916	16,908,812	11,245,350	248,067	443,143	4,439,873	24,206,480	16,119,325
16,420	982,193	779,208	1,916	8,298	23,160	1,529,993	1,223,254
3,018,496	15,926,619	10,466,141	246,959	434,845	4,416,713	22,676,487	14,896,072
93,319	18,762,496	14,786,096	10,820	57,291	101,908	20,514,170	16,176,878
59,679	17,938,099	14,358,474	7,889	38,593	64,659	19,634,246	15,721,429
33,640	824,396	427,622	10,146	18,698	37,249	879,924	455,448
9,722	1,063,034	823,747	1,265	5,369	11,031	1,220,437	945,216
4,565	953,461	768,716	740	2,429	5,230	1,089,179	879,085
5,157	109,573	55,031	1,221	2,940	5,801	131,258	66,131
2,156	128,136	93,083	545	2,053	5,311	329,861	245,291
980	105,718	81,974	198	857	2,242	272,025	215,879
1,176	22,418	11,109	519	1,196	3,069	57,836	29,412
912,447	11,891,712	10,542,287	4,832	35,470	923,893	11,737,510	10,415,895
20,242	2,346,330	2,055,624	622	6,788	15,941	2,060,902	1,809,582
892,205	9,545,381	8,486,664	4,758	28,682	907,952	9,676,607	8,606,313
21,697	834,786	588,793	3,086	7,378	25,233	1,048,700	750,165
5,265	594,322	450,451	542	3,753	6,600	776,125	593,181
16,432	240,465	138,342	2,756	3,625	18,633	272,575	156,983
26,504	1,488,729	1,040,108	3,436	15,808	45,859	2,496,237	1,750,868
12,850	1,210,336	894,013	1,719	10,573	21,668	2,010,736	1,492,105
13,654	278,393	146,095	2,860	5,235	24,191	485,501	258,763
1,853,039	21,284,851	15,148,576	274,292	460,281	2,271,915	28,466,919	20,238,704
55,485	8,150,346	6,578,673	12,131	37,510	75,196	10,894,054	8,787,538
1,797,554	13,134,505	8,569,903	271,655	422,771	2,196,719	17,572,866	11,451,166
56,826	740,164	529,417	5,300	17,895	166,558	2,371,427	1,749,291
4,996	492,401	375,894	570	8,262	15,507	1,725,602	1,347,693
51,830	247,763	153,522	5,035	9,633	151,051	645,826	401,598
746,304	6,072,443	4,168,686	67,296	130,080	1,424,779	9,880,548	6,675,138
24,730	1,598,607	1,296,989	1,930	13,123	35,412	2,458,739	1,916,174
721,574	4,473,836	2,871,696	66,217	116,957	1,389,367	7,421,809	4,758,964
97,114	5,905,561	4,368,968	7,329	39,115	201,752	12,096,505	8,956,997
26,733	5,322,092	4,073,991	3,580	22,120	55,039	10,826,824	8,328,247
70,381	583,470	294,977	6,933	16,995	146,713	1,269,681	628,751
47,757	1,776,014	1,262,761	3,159	22,300	107,916	3,938,172	2,828,433
12,960	1,418,026	1,074,873	1,184	14,177	28,465	3,236,227	2,459,344
34,797	357,988	187,888	2,771	8,123	79,451	701,945	369,089
65,054	1,677,037	1,119,495	9,106	19,320	94,513	3,058,169	2,127,646
8,411	1,011,080	780,875	1,075	5,756	14,507	2,069,542	1,619,668
56,643	665,958	338,620	8,605	13,564	80,006	988,627	507,979
1,954,776	15,271,270	10,531,215	243,764	495,864	1,981,708	16,209,283	11,184,199
31,784	2,314,816	1,774,515	2,561	20,305	36,010	2,608,147	1,998,019
1,922,992	12,956,454	8,756,700	243,174	475,559	1,945,698	13,601,136	9,186,180
9,608,534	55,444,803	36,887,630	763,138	1,919,319	10,198,042	60,548,864	40,369,257
17,377	1,110,441	867,362	1,574	9,371	20,468	1,231,999	963,808
9,591,157	54,334,362	36,020,267	762,809	1,909,948	10,177,574	59,316,865	39,405,449
1,085,225	5,799,389	4,333,290	53,163	174,823	2,352,397	11,079,816	8,282,751
9,027	538,016	421,801	893	7,019	15,935	963,536	758,904
1,076,198	5,261,373	3,911,489	52,928	167,804	2,336,462	10,116,280	7,523,847

Note : Based on the Treatment Month (excluding herbal medicine,including pharmacy in Treatment Days Treatment Amount and Benefit Amount)

제Ⅵ-2 표
Table VI-2

298 질병분류별
Benefits by Classification of 298

구 분 Division			35 ~ 39세					40세 ~	
			진료실인원 Patients	내원일수 Visits	급여일수 Reimbursed Days	진료비 Medical Expense	급여비 Benefit	진료실인원 Patients	내원일수 Visits
181	계 S.T		1,247,074	3,268,706	5,379,519	137,381,535	94,812,852	1,459,282	4,107,190
	입원 I.P		699	1,455	5,012	241,110	188,777	852	1,826
	외래 O.P		1,246,867	3,267,251	5,374,507	137,140,425	94,624,075	1,458,992	4,105,364
182	계 S.T		64,419	107,278	409,213	3,747,735	2,448,600	69,460	119,748
	입원 I.P		700	2,973	7,604	614,845	465,678	773	3,354
	외래 O.P		64,296	104,305	401,609	3,132,890	1,982,923	69,310	116,394
183	계 S.T		91,070	177,375	1,850,843	11,743,945	8,024,498	161,999	306,926
	입원 I.P		1,598	10,775	26,567	2,001,911	1,544,575	2,196	14,452
	외래 O.P		90,428	166,600	1,824,276	9,742,034	6,479,923	161,093	292,474
184	계 S.T		357,355	585,939	3,946,134	22,996,743	15,366,458	443,219	737,568
	입원 I.P		1,219	4,888	12,865	650,725	494,141	1,498	6,008
	외래 O.P		356,590	581,051	3,933,269	22,346,017	14,872,318	442,308	731,560
185	계 S.T		282,118	543,597	5,927,407	30,261,121	20,108,646	427,432	802,296
	입원 I.P		2,252	9,947	29,985	1,727,368	1,360,456	2,819	12,499
	외래 O.P		280,861	533,650	5,897,422	28,533,753	18,748,190	426,081	789,797
186	계 S.T		10,021	54,717	100,234	19,600,047	15,462,644	9,023	51,867
	입원 I.P		7,480	37,626	62,867	18,811,849	15,052,616	6,945	36,295
	외래 O.P		9,378	17,091	37,367	788,199	410,027	8,435	15,572
187	계 S.T		1,260	5,495	11,202	1,276,738	987,554	1,414	6,700
	입원 I.P		752	2,579	5,531	1,142,364	919,602	922	3,226
	외래 O.P		1,217	2,916	5,671	134,374	67,952	1,339	3,474
188	계 S.T		695	2,961	8,845	499,690	366,203	657	2,920
	입원 I.P		277	1,258	3,128	414,389	324,531	258	1,427
	외래 O.P		658	1,703	5,717	85,300	41,672	619	1,493
189	계 S.T		4,523	30,308	863,216	9,619,813	8,528,901	5,115	33,380
	입원 I.P		476	5,062	13,252	1,653,589	1,452,113	447	5,591
	외래 O.P		4,460	25,246	849,964	7,966,224	7,076,788	5,052	27,789
190	계 S.T		3,204	8,460	28,211	1,259,337	908,660	3,676	11,407
	입원 I.P		662	4,553	8,141	976,738	747,657	881	6,906
	외래 O.P		2,817	3,907	20,070	282,598	161,003	3,142	4,501
191	계 S.T		3,956	18,450	58,012	2,844,580	1,996,308	5,037	21,271
	입원 I.P		1,921	12,188	24,388	2,260,665	1,678,400	2,091	13,726
	외래 O.P		3,316	6,262	33,624	583,915	317,908	4,299	7,545
192	계 S.T		273,666	479,983	2,526,769	32,902,866	23,210,841	337,362	603,413
	입원 I.P		12,655	41,110	85,575	11,959,792	9,613,624	14,250	46,790
	외래 O.P		270,717	438,873	2,441,194	20,943,074	13,597,217	333,351	556,623
193	계 S.T		7,693	32,798	341,341	4,929,712	3,713,934	12,428	60,367
	입원 I.P		978	16,694	28,775	3,685,226	2,935,227	1,941	32,023
	외래 O.P		7,306	16,104	312,566	1,244,487	778,706	11,611	28,344
194	계 S.T		77,116	157,110	2,060,504	13,894,585	9,490,452	94,654	209,468
	입원 I.P		2,152	18,023	44,612	3,718,037	2,934,825	2,950	29,752
	외래 O.P		76,003	139,087	2,015,892	10,176,548	6,555,626	93,175	179,716
195	계 S.T		9,792	51,553	290,246	15,834,010	11,732,059	11,993	61,223
	입원 I.P		4,673	28,681	72,356	14,112,476	10,871,438	5,392	33,458
	외래 O.P		9,294	22,872	217,890	1,721,534	860,621	11,395	27,765
196	계 S.T		4,119	30,961	169,741	5,340,400	3,820,267	5,326	39,742
	입원 I.P		1,559	19,629	38,414	4,294,223	3,266,645	1,842	23,900
	외래 O.P		3,642	11,332	131,327	1,046,176	553,622	4,758	15,842
197	계 S.T		11,340	25,374	146,453	3,972,397	2,750,990	14,963	32,952
	입원 I.P		1,347	7,161	18,215	2,646,660	2,069,174	1,749	9,195
	외래 O.P		10,749	18,213	128,238	1,325,736	681,816	14,183	23,757
198	계 S.T		241,803	504,325	2,019,115	16,535,324	11,424,617	243,679	523,900
	입원 I.P		2,571	21,745	37,964	2,747,060	2,104,042	2,777	24,609
	외래 O.P		241,173	482,580	1,981,151	13,788,264	9,320,574	242,969	499,291
199	계 S.T		757,833	1,961,660	10,844,444	61,905,903	41,397,941	829,877	2,213,296
	입원 I.P		1,613	9,012	22,510	1,246,016	966,542	1,855	11,423
	외래 O.P		757,447	1,952,648	10,821,934	60,659,887	40,431,398	829,418	2,201,873
200	계 S.T		74,328	255,602	3,767,800	16,674,391	12,589,012	102,357	362,989
	입원 I.P		1,167	9,671	21,489	1,319,069	1,043,763	1,341	11,651
	외래 O.P		74,024	245,931	3,746,311	15,355,322	11,545,249	102,005	351,338

주 : 수진기준 (한의분류 제외, 급여일수, 진료비와 급여비는 약국포함)

연령별 급여현황(총계) <계속>

Disease Categories by Age(Total) <Cont'd>

(단위 : 명, 일, 천원)

Unit : Person, Day, KRW 1,000

44세			45세 ~ 49세				
급여일수 Reimbursed Days	진료비 Medical Expense	급여비 Benefit	진료실인원 Patients	내원일수 Visits	급여일수 Reimbursed Days	진료비 Medical Expense	급여비 Benefit
7,007,219	170,801,933	118,157,241	1,591,550	4,956,743	8,821,150	202,036,547	139,973,505
6,275	248,122	194,380	928	2,321	6,588	278,825	217,995
7,000,944	170,553,811	117,962,861	1,591,223	4,954,422	8,814,562	201,757,722	139,755,511
493,393	4,185,441	2,737,006	74,640	133,074	554,203	4,667,854	3,070,179
8,868	709,217	539,300	848	4,472	10,688	914,512	690,328
484,525	3,476,223	2,197,707	74,467	128,602	543,515	3,753,342	2,379,852
3,597,086	18,274,459	12,451,522	164,528	336,359	4,043,184	20,662,270	14,140,772
36,069	2,953,759	2,282,527	2,711	18,774	45,088	3,713,645	2,871,402
3,561,017	15,320,701	10,168,995	163,432	317,585	3,998,096	16,948,625	11,269,370
5,839,363	26,979,460	18,095,757	444,760	781,016	6,581,288	29,726,011	19,954,002
16,789	820,409	617,936	1,896	8,054	21,979	1,065,410	803,296
5,822,574	26,159,051	17,477,821	443,585	772,962	6,559,309	28,660,601	19,150,706
10,044,255	40,231,868	26,815,098	418,828	852,379	11,220,414	44,881,133	29,881,361
40,456	2,338,215	1,797,283	3,280	16,986	49,850	3,077,260	2,369,077
10,003,799	37,893,653	25,017,815	417,256	835,393	11,170,564	41,803,873	27,512,284
96,018	18,314,143	14,442,521	8,144	48,345	91,464	16,716,082	13,159,735
60,006	17,605,478	14,072,002	6,296	34,013	56,036	16,066,952	12,817,807
36,012	708,665	370,519	7,559	14,332	35,428	649,129	341,928
13,890	1,534,976	1,187,621	1,770	8,846	19,653	2,045,105	1,583,164
6,663	1,369,754	1,102,225	1,196	4,353	9,108	1,816,655	1,460,118
7,227	165,222	85,396	1,696	4,493	10,545	228,450	123,046
10,179	590,085	445,919	662	3,120	12,716	607,897	460,149
2,921	491,559	388,760	248	1,639	3,263	517,663	411,739
7,258	98,526	57,159	627	1,481	9,453	90,234	48,409
997,551	9,180,799	8,121,381	4,631	29,310	914,905	7,033,849	6,204,751
14,041	1,508,991	1,317,979	371	4,901	11,381	1,184,473	1,039,087
983,510	7,671,807	6,803,402	4,571	24,409	903,524	5,849,376	5,165,664
40,126	1,834,387	1,369,009	4,387	15,187	52,352	2,503,773	1,838,271
12,052	1,520,142	1,188,202	1,223	9,494	16,487	2,100,750	1,607,699
28,074	314,245	180,807	3,697	5,693	35,865	403,022	230,572
71,982	3,333,231	2,351,784	5,003	20,035	75,950	3,176,460	2,233,429
27,634	2,642,718	1,971,053	1,857	12,421	24,874	2,464,342	1,834,067
44,348	690,513	380,731	4,318	7,614	51,076	712,119	399,362
3,276,453	43,528,024	30,061,055	336,557	610,835	3,507,998	45,510,818	31,326,452
102,862	12,774,359	10,231,865	14,450	50,876	114,353	13,516,004	10,776,646
3,173,591	30,753,665	19,829,190	331,951	559,959	3,393,645	31,994,815	20,549,806
693,602	8,328,068	6,105,769	15,893	88,119	1,019,182	12,813,125	9,475,997
56,587	5,964,163	4,637,343	2,768	48,289	82,152	9,229,704	7,229,288
637,015	2,363,904	1,468,426	14,790	39,830	937,030	3,583,421	2,246,709
3,216,250	20,880,581	14,408,242	106,304	259,477	4,368,073	30,091,038	20,938,096
66,314	6,149,796	4,889,242	3,729	41,218	88,378	9,178,209	7,354,145
3,149,936	14,730,785	9,519,000	104,529	218,259	4,279,695	20,912,829	13,583,952
407,039	18,273,742	13,523,913	13,268	68,496	463,627	20,002,289	14,811,318
85,233	16,199,201	12,467,834	5,715	38,207	92,811	17,712,470	13,633,844
321,806	2,074,541	1,056,080	12,551	30,289	370,816	2,289,819	1,177,475
242,263	6,440,600	4,596,387	6,386	44,199	301,733	7,384,333	5,233,891
48,262	4,994,215	3,811,135	2,139	26,761	53,823	5,602,040	4,267,956
194,001	1,446,385	785,253	5,679	17,438	247,910	1,782,292	965,936
221,915	5,126,662	3,563,686	15,912	38,193	261,553	6,429,411	4,553,238
24,009	3,366,730	2,621,226	2,059	12,431	29,749	4,408,919	3,471,115
197,906	1,759,932	942,460	14,895	25,762	231,804	2,020,492	1,082,122
2,133,848	17,405,267	12,074,757	234,418	519,997	2,116,045	17,524,144	12,179,108
42,696	3,162,152	2,432,034	3,015	27,842	47,366	3,468,222	2,659,983
2,091,152	14,243,115	9,642,723	233,587	492,155	2,068,679	14,055,923	9,519,125
12,685,958	69,684,373	46,769,506	892,276	2,428,872	13,924,709	75,165,336	50,720,679
28,360	1,631,013	1,277,474	2,064	14,989	32,360	1,909,499	1,492,714
12,657,598	68,053,361	45,492,032	891,730	2,413,883	13,892,349	73,255,837	49,227,965
5,633,407	24,459,562	18,758,301	133,264	481,060	7,197,057	31,514,480	24,256,815
25,823	1,669,031	1,323,997	1,873	17,986	36,465	2,361,898	1,879,915
5,607,584	22,790,531	17,434,304	132,699	463,074	7,160,592	29,152,582	22,376,900

Note : Based on the Treatment Month (excluding herbal medicine,including pharmacy in Treatment Days Treatment Amount and Benefit Amount)

제Ⅵ－2 표
Table VI－2

298 질병분류별
Benefits by Classification of 298

구 분 Division			50 ~ 54세					55세 ~	
			진료실인원 Patients	내원일수 Visits	급여일수 Reimbursed Days	진료비 Medical Expense	급여비 Benefit	진료실인원 Patients	내원일수 Visits
181	계 S.T		1,709,412	5,747,379	10,487,220	228,830,440	158,560,481	1,709,936	6,041,294
	입원 I.P		1,244	3,100	9,719	283,085	222,919	1,266	3,217
	외래 O.P		1,708,915	5,744,279	10,477,501	228,547,354	158,337,561	1,709,449	6,038,077
182	계 S.T		85,143	157,236	676,198	5,276,546	3,455,699	95,339	181,990
	입원 I.P		853	4,224	10,404	864,351	657,922	891	4,735
	외래 O.P		84,941	153,012	665,794	4,412,195	2,797,777	95,132	177,255
183	계 S.T		202,468	432,612	5,505,110	27,375,242	18,744,164	206,309	472,999
	입원 I.P		3,446	25,025	59,699	5,297,452	4,113,231	3,737	28,269
	외래 O.P		201,018	407,587	5,445,411	22,077,790	14,630,933	204,855	444,730
184	계 S.T		509,648	932,192	8,596,192	36,936,984	24,727,155	518,489	1,008,947
	입원 I.P		2,498	11,386	30,192	1,454,264	1,100,098	2,502	12,313
	외래 O.P		508,141	920,806	8,566,000	35,482,720	23,627,057	517,044	996,634
185	계 S.T		504,008	1,077,586	15,273,866	58,803,177	38,950,081	522,054	1,215,272
	입원 I.P		4,437	23,298	69,035	4,161,679	3,221,318	4,830	25,443
	외래 O.P		502,032	1,054,288	15,204,831	54,641,498	35,728,763	520,046	1,189,829
186	계 S.T		7,412	46,276	89,907	15,744,679	12,383,610	6,797	43,240
	입원 I.P		5,863	33,125	54,283	15,119,328	12,049,002	5,387	31,139
	외래 O.P		6,883	13,151	35,624	625,351	334,608	6,283	12,101
187	계 S.T		2,592	13,453	30,183	3,024,215	2,336,417	3,533	18,892
	입원 I.P		1,802	6,815	13,786	2,712,558	2,177,368	2,489	9,352
	외래 O.P		2,476	6,638	16,397	311,657	159,049	3,406	9,540
188	계 S.T		783	3,447	14,190	660,255	505,270	1,031	4,979
	입원 I.P		258	1,843	3,412	567,312	456,308	358	2,765
	외래 O.P		735	1,604	10,778	92,943	48,962	945	2,214
189	계 S.T		4,769	29,023	917,616	6,705,364	5,897,550	4,778	29,030
	입원 I.P		363	4,884	10,948	1,265,641	1,105,535	330	4,670
	외래 O.P		4,695	24,139	906,668	5,439,723	4,792,015	4,710	24,360
190	계 S.T		4,927	19,253	70,663	3,183,453	2,382,162	5,558	23,997
	입원 I.P		1,466	12,629	21,397	2,719,452	2,115,305	1,807	16,449
	외래 O.P		4,092	6,624	49,266	464,002	266,857	4,527	7,548
191	계 S.T		5,593	19,373	79,013	2,978,388	2,090,057	5,072	17,160
	입원 I.P		1,603	11,253	22,158	2,198,337	1,642,218	1,318	9,539
	외래 O.P		4,957	8,120	56,855	780,052	447,839	4,525	7,621
192	계 S.T		425,316	782,152	4,592,596	63,362,815	43,051,525	432,472	819,518
	입원 I.P		18,245	64,394	154,095	16,287,853	12,937,221	17,874	68,128
	외래 O.P		418,549	717,758	4,438,501	47,074,963	30,114,304	425,657	751,390
193	계 S.T		19,958	119,532	1,493,335	17,554,671	12,928,900	22,058	131,852
	입원 I.P		3,780	65,074	113,313	12,352,005	9,686,454	3,825	66,751
	외래 O.P		18,402	54,458	1,380,022	5,202,666	3,242,446	20,483	65,101
194	계 S.T		129,565	343,087	6,041,917	43,849,549	30,702,257	141,718	398,944
	입원 I.P		5,121	61,321	127,692	14,177,459	11,336,485	5,524	72,922
	외래 O.P		127,318	281,766	5,914,225	29,672,090	19,365,773	139,380	326,022
195	계 S.T		15,505	79,692	603,835	22,629,480	16,746,831	18,558	100,094
	입원 I.P		6,188	44,564	105,692	19,817,882	15,275,631	7,231	56,488
	외래 O.P		14,617	35,128	498,143	2,811,598	1,471,200	17,430	43,606
196	계 S.T		8,395	51,462	398,475	8,448,949	5,913,616	9,747	50,793
	입원 I.P		2,379	29,623	59,176	6,123,143	4,663,009	2,249	26,155
	외래 O.P		7,576	21,839	339,299	2,325,806	1,250,607	8,987	24,638
197	계 S.T		20,633	50,954	383,259	8,678,473	6,212,682	22,302	59,862
	입원 I.P		2,701	17,021	40,501	6,009,645	4,759,685	3,116	21,308
	외래 O.P		19,257	33,933	342,758	2,668,828	1,452,997	20,677	38,554
198	계 S.T		229,182	524,841	2,123,420	18,384,371	12,849,342	224,406	541,593
	입원 I.P		3,353	33,492	56,520	4,297,559	3,309,607	3,690	38,968
	외래 O.P		228,194	491,349	2,066,900	14,086,812	9,539,734	223,382	502,625
199	계 S.T		939,283	2,611,898	15,174,155	80,820,339	54,611,603	934,351	2,671,735
	입원 I.P		2,455	20,643	41,896	2,644,639	2,085,757	2,613	24,879
	외래 O.P		938,599	2,591,255	15,132,259	78,175,701	52,525,846	933,562	2,646,856
200	계 S.T		183,692	675,512	9,894,793	46,462,500	36,022,339	215,473	827,495
	입원 I.P		2,886	32,473	60,179	4,247,932	3,394,917	3,472	43,116
	외래 O.P		182,785	643,039	9,834,614	42,214,568	32,627,422	214,394	784,379

주 : 수진기준 (한의분류 제외, 급여일수, 진료비와 급여비는 약국포함)

연령별 급여현황(총계) <계속>

Disease Categories by Age(Total) <Cont'd>

(단위 : 명, 일, 천원)

Unit : Person, Day, KRW 1,000

59세			60 ~ 64세				
급여일수 Reimbursed Days	진료비 Medical Expense	급여비 Benefit	진료실인원 Patients	내원일수 Visits	급여일수 Reimbursed Days	진료비 Medical Expense	급여비 Benefit
11,144,878	233,792,905	161,914,003	1,274,376	4,681,554	8,675,931	174,486,826	120,824,236
9,389	282,150	218,467	940	2,465	6,465	219,650	172,694
11,135,489	233,510,755	161,695,536	1,274,016	4,679,089	8,669,466	174,267,175	120,651,543
789,524	5,895,985	3,865,409	79,941	158,225	677,868	4,959,992	3,271,348
11,417	934,539	704,847	654	4,058	9,016	824,212	625,011
778,107	4,961,446	3,160,562	79,785	154,167	668,852	4,135,780	2,646,337
6,314,736	30,402,225	20,832,363	177,294	420,272	5,859,471	26,519,474	18,149,645
65,281	5,864,695	4,563,237	2,915	21,715	52,363	4,810,471	3,741,239
6,249,455	24,537,530	16,269,126	176,139	398,557	5,807,108	21,709,003	14,408,406
9,907,544	40,823,694	27,362,356	428,138	869,947	9,102,143	35,079,246	23,527,840
32,250	1,520,578	1,154,152	1,932	9,761	24,346	1,282,948	976,978
9,875,294	39,303,117	26,208,205	427,106	860,186	9,077,797	33,796,298	22,550,861
18,412,913	68,454,213	45,145,891	445,983	1,084,382	17,293,259	60,894,139	40,140,313
76,944	4,460,168	3,430,120	3,745	20,659	62,303	3,755,103	2,908,719
18,335,969	63,994,045	41,715,771	444,552	1,063,723	17,230,956	57,139,036	37,231,594
85,966	14,521,099	11,408,048	4,641	30,023	57,915	9,931,082	7,789,078
50,360	13,929,145	11,093,726	3,629	21,717	35,375	9,519,377	7,573,009
35,606	591,955	314,322	4,253	8,306	22,540	411,705	216,069
42,781	4,224,313	3,260,049	3,951	21,553	52,664	4,684,655	3,618,762
19,202	3,759,539	3,020,424	2,750	10,402	21,461	4,151,979	3,341,172
23,579	464,774	239,625	3,809	11,151	31,203	532,676	277,590
20,531	934,399	718,583	1,023	4,823	25,201	954,402	729,651
5,095	793,610	641,995	331	2,638	4,514	804,198	643,292
15,436	140,789	76,587	941	2,185	20,687	150,204	86,358
938,166	6,139,281	5,367,663	3,689	21,660	706,243	4,381,164	3,823,096
9,715	1,066,873	923,407	263	3,556	7,154	744,019	637,890
928,451	5,072,408	4,444,256	3,635	18,104	699,089	3,637,145	3,185,205
86,547	4,224,337	3,233,181	4,998	23,793	86,872	4,202,584	3,217,271
27,518	3,701,117	2,928,591	1,751	16,508	26,807	3,700,212	2,914,534
59,029	523,219	304,590	4,035	7,285	60,065	502,373	302,737
76,325	2,769,411	1,957,089	4,136	13,009	63,760	2,092,408	1,481,364
18,742	2,026,033	1,524,394	893	6,942	13,410	1,510,966	1,142,390
57,583	743,378	432,695	3,759	6,067	50,350	581,442	338,973
5,244,787	66,377,563	44,988,134	362,885	713,933	4,804,196	58,429,043	39,484,124
158,231	16,936,809	13,444,115	13,925	56,622	130,403	14,548,867	11,568,023
5,086,556	49,440,754	31,544,019	357,705	657,311	4,673,793	43,880,175	27,916,100
1,861,163	18,902,650	13,852,581	16,296	97,802	1,501,058	13,213,824	9,489,664
115,827	12,623,857	9,953,773	2,586	47,388	79,422	8,253,723	6,430,447
1,745,336	6,278,793	3,898,808	15,251	50,414	1,421,632	4,960,101	3,059,217
7,411,350	52,704,924	37,073,266	109,295	321,527	6,182,032	41,278,950	28,764,140
142,089	17,241,693	13,917,977	4,220	61,124	115,477	13,244,551	10,527,154
7,269,261	35,463,231	23,155,289	107,636	260,403	6,066,555	28,034,399	18,236,986
857,318	28,204,616	20,898,933	16,908	95,178	889,945	26,442,902	19,646,415
128,044	24,628,066	19,002,531	6,375	54,112	120,073	22,938,194	17,752,867
729,274	3,576,550	1,896,401	15,836	41,066	769,872	3,504,707	1,893,548
455,006	8,345,961	5,721,257	8,771	40,684	391,114	6,787,242	4,597,990
52,093	5,556,159	4,232,083	1,705	18,945	38,438	4,261,551	3,249,915
402,913	2,789,802	1,489,173	8,157	21,739	352,676	2,525,690	1,348,075
499,075	10,201,929	7,353,848	18,518	53,024	492,811	9,302,342	6,751,237
49,787	7,020,127	5,595,040	2,792	20,200	45,942	6,538,271	5,228,600
449,288	3,181,802	1,758,808	17,013	32,824	446,869	2,764,072	1,522,637
2,188,752	19,368,463	13,616,217	166,942	428,747	1,725,445	15,543,722	10,931,282
65,577	4,998,315	3,878,955	2,848	33,128	53,775	4,352,593	3,353,230
2,123,175	14,370,148	9,737,262	166,107	395,619	1,671,670	11,191,129	7,578,052
15,755,472	82,047,097	55,542,575	713,636	2,156,656	12,992,586	65,346,261	44,376,217
49,431	3,033,274	2,364,185	1,916	22,293	39,300	2,833,599	2,219,596
15,706,041	79,013,823	53,178,389	713,016	2,134,363	12,953,286	62,512,663	42,156,622
12,427,045	57,948,983	45,133,489	190,523	777,456	11,585,933	55,240,480	43,222,231
81,877	6,034,019	4,815,675	3,020	45,892	81,335	7,405,968	5,942,291
12,345,168	51,914,964	40,317,814	189,712	731,564	11,504,598	47,834,512	37,279,941

Note : Based on the Treatment Month (excluding herbal medicine,including pharmacy in Treatment Days Treatment Amount and Benefit Amount)

제Ⅵ-2 표
Table VI-2

298 질병분류별
Benefits by Classification of 298

구 분 Division			65 ~ 69세					70세 ~	
			진료실인원 Patients	내원일수 Visits	급여일수 Reimbursed Days	진료비 Medical Expense	급여비 Benefit	진료실인원 Patients	내원일수 Visits
181	계 S.T		954,497	3,605,037	6,758,867	127,611,526	90,148,300	749,023	3,333,171
	입원 I.P		860	2,319	5,149	187,474	146,051	1,037	3,104
	외래 O.P		954,179	3,602,718	6,753,718	127,424,052	90,002,249	748,599	3,330,067
182	계 S.T		74,822	161,571	663,181	4,738,283	3,389,722	75,538	177,913
	입원 I.P		592	3,937	8,512	805,214	614,240	598	4,205
	외래 O.P		74,674	157,634	654,669	3,933,068	2,775,481	75,393	173,708
183	계 S.T		143,295	377,891	5,309,859	23,492,620	16,535,207	129,373	369,843
	입원 I.P		2,510	19,937	45,307	4,570,446	3,572,906	2,689	24,696
	외래 O.P		142,345	357,954	5,264,552	18,922,173	12,962,301	128,356	345,147
184	계 S.T		359,118	822,904	8,615,937	31,622,345	22,451,478	324,001	823,505
	입원 I.P		1,534	8,061	21,154	1,047,563	797,219	1,591	9,001
	외래 O.P		358,353	814,843	8,594,783	30,574,782	21,654,259	323,256	814,504
185	계 S.T		358,521	977,149	15,709,527	53,586,303	36,312,134	311,660	911,051
	입원 I.P		3,038	18,010	50,448	3,270,807	2,537,647	3,032	17,770
	외래 O.P		357,478	959,139	15,659,079	50,315,496	33,774,487	310,630	893,281
186	계 S.T		3,418	22,603	48,403	7,352,013	5,765,320	2,773	19,056
	입원 I.P		2,645	16,708	27,270	7,049,135	5,595,078	2,080	14,194
	외래 O.P		3,113	5,895	21,133	302,879	170,242	2,513	4,862
187	계 S.T		4,575	25,231	62,305	5,444,831	4,203,591	4,789	27,152
	입원 I.P		3,204	12,309	25,487	4,831,785	3,884,687	3,344	13,309
	외래 O.P		4,415	12,922	36,818	613,046	318,904	4,616	13,843
188	계 S.T		1,155	5,086	29,344	980,406	756,445	1,326	6,545
	입원 I.P		355	2,670	5,018	828,976	672,443	445	3,645
	외래 O.P		1,059	2,416	24,326	151,429	84,001	1,221	2,900
189	계 S.T		2,811	16,907	550,804	3,422,175	2,983,976	2,293	13,963
	입원 I.P		217	2,892	6,456	642,164	555,611	188	3,168
	외래 O.P		2,768	14,015	544,348	2,780,012	2,428,365	2,236	10,795
190	계 S.T		4,860	24,394	94,440	4,368,684	3,381,575	5,250	30,431
	입원 I.P		1,781	17,156	28,897	3,859,417	3,062,708	2,023	22,771
	외래 O.P		3,856	7,238	65,543	509,268	318,867	4,075	7,660
191	계 S.T		2,771	9,775	50,476	1,872,108	1,352,753	2,186	9,474
	입원 I.P		568	5,345	9,437	1,444,599	1,100,409	547	5,835
	외래 O.P		2,538	4,430	41,039	427,508	252,344	1,948	3,639
192	계 S.T		296,749	641,091	4,721,425	47,883,955	33,053,450	262,384	629,368
	입원 I.P		10,636	49,505	111,106	12,854,504	10,208,817	9,332	52,710
	외래 O.P		292,983	591,586	4,610,319	35,029,451	22,844,634	259,058	576,658
193	계 S.T		10,725	64,327	1,007,297	8,207,306	5,858,378	7,067	43,740
	입원 I.P		1,633	29,993	50,308	4,867,015	3,775,671	1,115	19,952
	외래 O.P		10,042	34,334	956,989	3,340,290	2,082,707	6,583	23,788
194	계 S.T		81,200	253,668	4,750,414	31,290,452	21,730,571	59,127	196,869
	입원 I.P		3,342	52,007	94,294	10,510,099	8,263,124	2,889	49,498
	외래 O.P		79,967	201,661	4,656,120	20,780,352	13,467,446	58,087	147,371
195	계 S.T		15,999	99,036	941,972	27,234,077	20,302,559	15,076	107,737
	입원 I.P		6,226	58,204	123,221	23,757,085	18,404,500	6,482	70,097
	외래 O.P		14,921	40,832	818,751	3,476,993	1,898,060	13,694	37,640
196	계 S.T		7,285	31,096	308,733	5,106,483	3,413,752	6,180	28,387
	입원 I.P		1,217	13,009	26,320	3,130,651	2,387,581	1,208	13,728
	외래 O.P		6,859	18,087	282,413	1,975,832	1,026,171	5,693	14,659
197	계 S.T		16,049	52,860	517,331	9,673,329	7,119,642	14,473	52,623
	입원 I.P		2,745	22,651	48,109	7,015,704	5,620,710	3,090	26,083
	외래 O.P		14,583	30,209	469,222	2,657,625	1,498,932	12,709	26,540
198	계 S.T		137,421	387,717	1,510,967	13,752,511	10,225,821	119,216	364,893
	입원 I.P		2,506	29,786	48,792	4,022,213	3,101,733	2,575	32,764
	외래 O.P		136,695	357,931	1,462,175	9,730,297	7,124,087	118,358	332,129
199	계 S.T		592,090	2,002,342	12,194,534	58,223,718	42,764,274	507,497	1,880,397
	입원 I.P		1,578	29,490	43,746	3,542,492	2,775,378	1,640	43,347
	외래 O.P		591,564	1,972,852	12,150,788	54,681,226	39,988,896	506,878	1,837,050
200	계 S.T		182,192	843,071	11,077,710	53,645,714	42,601,928	175,905	887,557
	입원 I.P		2,803	47,970	85,283	8,925,816	7,163,732	2,713	53,611
	외래 O.P		181,509	795,101	10,992,427	44,719,898	35,438,196	175,209	833,946

주 : 수진기준 (환의분류 제외, 급여일수, 진료비와 급여비는 약국포함)

연령별 급여현황(총계) <계속>

Disease Categories by Age(Total) <Cont'd>

(단위 : 명, 일, 천원)

Unit : Person, Day, KRW 1,000

74세			75세이상				
급여일수 Reimbursed Days	진료비 Medical Expense	급여비 Benefit	진료실인원 Patients	내원일수 Visits	급여일수 Reimbursed Days	진료비 Medical Expense	급여비 Benefit
6,211,386	295,509,752	168,819,559	883,982	4,128,473	7,492,955	498,715,436	271,762,882
6,837	463,528	297,016	2,556	10,490	17,630	1,409,355	834,121
6,204,549	295,046,224	168,522,543	882,747	4,117,983	7,475,325	497,306,081	270,928,762
711,617	4,965,311	3,619,883	126,330	308,556	1,180,052	8,642,365	6,371,155
8,728	811,609	618,206	1,332	11,177	20,717	1,944,619	1,482,950
702,889	4,153,702	3,001,676	125,914	297,379	1,159,335	6,697,746	4,888,204
4,992,891	22,551,201	16,153,964	160,066	539,589	6,801,660	39,073,833	28,789,435
53,017	5,293,642	4,137,626	7,253	84,813	155,826	17,163,781	13,374,938
4,939,874	17,257,559	12,016,338	156,728	454,776	6,645,834	21,910,052	15,414,497
8,407,961	29,765,316	21,620,480	442,433	1,249,273	12,679,894	44,997,990	33,125,409
21,111	1,157,066	884,194	4,475	40,116	74,054	4,256,980	3,224,844
8,386,850	28,608,250	20,736,286	440,182	1,209,157	12,605,840	40,741,010	29,900,565
14,444,614	48,061,895	33,059,365	372,421	1,177,747	18,234,965	62,706,413	43,848,104
50,298	3,230,350	2,505,906	6,034	58,033	118,825	8,383,613	6,467,979
14,394,316	44,831,545	30,553,458	369,956	1,119,714	18,116,140	54,322,800	37,380,125
39,748	5,971,909	4,667,933	4,445	35,413	70,425	10,057,974	7,816,979
22,531	5,716,708	4,528,391	3,337	28,737	43,662	9,668,399	7,605,483
17,217	255,200	139,542	3,689	6,676	26,763	389,575	211,496
77,811	5,913,359	4,570,706	7,168	41,345	119,255	8,449,956	6,490,154
27,816	5,233,669	4,214,040	4,755	20,790	41,906	7,421,409	5,948,423
49,995	679,691	356,666	6,898	20,555	77,349	1,028,547	541,731
30,559	1,313,332	1,019,320	2,609	15,549	79,280	2,947,793	2,239,639
6,897	1,131,887	917,876	883	10,288	16,227	2,594,907	2,039,514
23,662	181,445	101,444	2,327	5,261	63,053	352,886	200,125
409,867	2,594,315	2,246,821	2,655	20,283	437,448	2,965,422	2,528,681
5,279	673,081	571,243	351	9,159	12,448	1,188,143	990,736
404,588	1,921,234	1,675,579	2,509	11,124	425,000	1,777,278	1,537,945
110,463	5,385,151	4,160,747	11,893	91,060	296,008	15,214,319	11,690,027
36,667	4,864,487	3,848,048	5,475	75,196	112,379	14,046,183	10,983,255
73,796	520,664	312,699	8,265	15,864	183,629	1,168,135	706,771
49,426	1,792,804	1,306,874	2,779	18,086	79,432	3,789,082	2,825,584
10,060	1,441,640	1,101,224	1,075	13,669	22,124	3,367,269	2,581,496
39,366	351,165	205,650	2,170	4,417	57,308	421,812	244,088
4,945,821	43,778,340	30,898,948	389,862	1,121,380	10,090,201	71,813,174	52,650,535
108,268	14,276,212	11,298,076	15,946	157,596	266,543	34,675,041	27,088,334
4,837,553	29,502,129	19,600,872	383,447	963,784	9,823,658	37,138,133	25,562,202
677,679	5,322,562	3,783,617	5,810	38,876	485,612	4,430,301	3,176,059
33,439	3,126,649	2,411,531	1,089	22,181	33,083	2,900,510	2,215,173
644,240	2,195,913	1,372,086	5,221	16,695	452,529	1,529,791	960,886
3,374,580	24,187,851	17,072,703	62,510	254,587	3,231,519	31,754,699	22,992,125
86,964	9,938,797	7,806,754	5,062	110,006	165,024	18,757,244	14,548,450
3,287,616	14,249,053	9,265,949	60,210	144,581	3,066,495	12,997,455	8,443,675
968,671	30,306,576	22,738,470	29,917	318,036	2,173,103	77,391,953	58,644,163
140,685	26,999,510	20,920,523	15,762	249,240	420,507	70,981,527	54,999,006
827,986	3,307,067	1,817,947	24,930	68,796	1,752,596	6,410,427	3,645,157
271,658	5,138,134	3,558,112	8,350	50,127	414,658	8,790,599	6,304,929
26,710	3,537,732	2,717,045	2,401	31,959	54,400	6,787,481	5,203,229
244,948	1,600,402	841,068	7,100	18,168	360,258	2,003,118	1,101,700
490,739	10,050,806	7,469,558	25,638	137,305	1,002,121	27,045,374	20,470,814
53,106	7,724,165	6,149,037	8,575	94,565	168,541	22,969,649	18,123,990
437,633	2,326,642	1,320,521	20,062	42,740	833,580	4,075,725	2,346,824
1,383,730	13,101,950	9,889,095	168,675	577,819	2,198,351	23,764,845	17,918,858
52,710	4,301,016	3,319,712	5,677	80,794	127,068	10,409,887	7,990,204
1,331,020	8,800,934	6,569,382	166,480	497,025	2,071,283	13,354,959	9,928,653
11,222,552	53,479,714	40,266,137	708,088	2,956,630	17,450,881	97,129,890	73,581,810
56,871	4,731,721	3,676,878	6,314	288,807	321,743	26,178,122	19,971,671
11,165,681	48,747,992	36,589,258	704,353	2,667,823	17,129,138	70,951,767	53,610,139
10,111,678	49,204,642	39,039,893	264,844	1,517,706	14,677,105	73,041,468	57,015,022
88,628	9,868,447	7,882,264	5,124	188,023	240,530	20,832,329	16,158,655
10,023,050	39,336,195	31,157,629	262,997	1,329,683	14,436,575	52,209,139	40,856,367

Note : Based on the Treatment Month (excluding herbal medicine,including pharmacy in Treatment Days Treatment Amount and Benefit Amount)

제Ⅵ-2 표

Table VI-2

298 질병분류별 Benefits by Classification of 298

구 분 Division			총 계 G.T					0세	
			진료실인원 Patients	내원일수 Visits	급여일수 Reimbursed Days	진료비 Medical Expense	급여비 Benefit	진료실인원 Patients	내원일수 Visits
201	계 S.T		3,540,788	23,744,839	161,894,100	1,353,070,025	990,131,637	324	478
	입원 I.P		122,753	2,628,729	4,310,215	547,208,957	427,678,526	1	3
	외래 O.P		3,524,592	21,116,110	157,583,885	805,861,068	562,453,111	324	475
202	계 S.T		119,886	576,695	1,772,405	56,300,683	41,662,827	508	704
	입원 I.P		18,963	276,792	489,092	44,732,978	34,793,728	11	54
	외래 O.P		116,998	299,903	1,283,313	11,567,705	6,869,099	503	650
203	계 S.T		1,940,093	6,856,241	32,399,851	342,700,464	244,002,374	1,868	2,874
	입원 I.P		106,988	1,147,944	2,092,850	169,779,521	131,371,260	20	301
	외래 O.P		1,910,613	5,708,297	30,307,001	172,920,943	112,631,114	1,861	2,573
204	계 S.T		87,252	619,507	15,220,214	96,112,189	83,513,756	667	5,279
	입원 I.P		11,913	163,825	372,329	36,852,394	32,242,165	551	3,752
	외래 O.P		86,165	455,682	14,847,885	59,259,796	51,271,591	592	1,527
205	계 S.T		2,613,613	17,622,841	70,930,916	865,537,191	617,274,631	2	11
	입원 I.P		341,697	2,957,825	6,292,442	331,538,730	253,452,163	-	-
	외래 O.P		2,525,992	14,665,016	64,638,474	533,998,461	363,822,468	2	11
206	계 S.T		6,731,443	42,983,681	199,129,177	1,796,442,734	1,308,474,271	4,501	28,911
	입원 I.P		219,775	2,805,543	4,908,266	370,194,080	283,906,354	35	205
	외래 O.P		6,679,706	40,178,138	194,220,911	1,426,248,654	1,024,567,917	4,493	28,706
207	계 S.T		7,520,053	30,722,967	124,658,738	1,093,292,062	776,888,946	2,075	2,940
	입원 I.P		197,875	1,666,300	3,371,921	264,355,046	205,835,025	13	85
	외래 O.P		7,492,071	29,056,667	121,286,817	828,937,016	571,053,922	2,065	2,855
208	계 S.T		863,908	3,209,138	63,934,492	204,681,583	140,847,473	16	23
	입원 I.P		16,214	224,846	506,782	28,564,893	21,751,758	1	2
	외래 O.P		855,758	2,984,292	63,427,710	176,116,690	119,095,715	16	21
209	계 S.T		11,728	189,087	543,715	23,110,380	17,450,481	19	354
	입원 I.P		4,706	129,995	183,395	20,413,694	15,814,630	13	320
	외래 O.P		9,869	59,092	360,320	2,696,686	1,635,851	16	34
210	계 S.T		263,464	1,337,730	8,029,553	124,956,017	92,692,897	709	1,389
	입원 I.P		24,763	395,541	698,973	78,980,599	61,923,351	5	25
	외래 O.P		254,656	942,189	7,330,580	45,975,419	30,769,547	705	1,364
211	계 S.T		13,422	35,913	348,919	3,323,664	2,408,892	16	62
	입원 I.P		739	7,807	13,582	1,631,350	1,301,540	6	39
	외래 O.P		13,011	28,106	335,337	1,692,315	1,107,351	14	23
212	계 S.T		100,793	401,062	12,080,680	50,925,609	32,778,398	39	140
	입원 I.P		4,589	44,619	90,459	8,909,899	7,074,478	5	85
	외래 O.P		99,740	356,443	11,990,221	42,015,710	25,703,920	37	55
213	계 S.T		238,533	1,083,925	4,742,819	136,235,057	100,788,582	7,319	45,724
	입원 I.P		66,329	597,712	1,106,210	107,465,951	83,894,600	4,669	31,427
	외래 O.P		211,034	486,213	3,636,609	28,769,107	16,893,981	6,025	14,297
214	계 S.T		198,053	8,240,229	53,084,988	1,618,051,415	1,419,867,194	17	296
	입원 I.P		49,455	1,793,985	2,378,904	378,673,472	325,986,717	9	256
	외래 O.P		186,910	6,446,244	50,706,084	1,239,377,943	1,093,880,477	14	40
215	계 S.T		263,387	837,365	5,924,504	218,448,683	143,062,555	50	83
	입원 I.P		34,980	158,697	438,327	58,206,432	45,235,937	1	5
	외래 O.P		257,132	678,668	5,486,177	160,242,250	97,826,618	50	78
216	계 S.T		1,596,628	3,719,854	19,662,680	127,667,783	88,448,584	1,996	5,969
	입원 I.P		10,184	74,305	152,002	10,223,306	7,974,580	571	3,242
	외래 O.P		1,591,233	3,645,549	19,510,678	117,444,476	80,474,004	1,745	2,727
217	계 S.T		1,227,431	3,461,063	38,753,864	257,432,500	182,051,289	11,309	34,667
	입원 I.P		63,360	472,330	903,503	99,405,130	78,386,535	2,808	16,567
	외래 O.P		1,204,840	2,988,733	37,850,361	158,027,370	103,664,754	10,193	18,100
218	계 S.T		1,062,057	5,038,166	161,416,129	381,888,429	259,737,100	1	1
	입원 I.P		24,387	151,821	467,242	26,398,263	20,566,717	-	-
	외래 O.P		1,058,628	4,886,345	160,948,887	355,490,166	239,170,382	1	1
219	계 S.T		290,331	1,024,152	10,500,829	52,632,562	36,558,383	1	1
	입원 I.P		3,237	25,368	62,563	4,151,025	3,129,131	-	-
	외래 O.P		289,052	998,784	10,438,266	48,481,538	33,429,252	1	1
220	계 S.T		15,393	47,824	212,209	6,077,279	4,616,409	1,433	2,043
	입원 I.P		4,355	14,217	40,553	4,616,744	3,830,514	29	122
	외래 O.P		14,971	33,607	171,656	1,460,535	785,896	1,423	1,921

주 : 수진기준 (한의분류 제외, 급여일수, 진료비와 급여비는 약국포함)

연령별 급여현황(총계) <계속>

Disease Categories by Age(Total) <Cont'd>

(단위 : 명, 일, 천원)

Unit : Person, Day, KRW 1,000

0Age			1 ~ 4세				
급여일수 Reimbursed Days	진료비 Medical Expense	급여비 Benefit	진료실인원 Patients	내원일수 Visits	급여일수 Reimbursed Days	진료비 Medical Expense	급여비 Benefit
553	12,402	8,019	1,719	2,580	5,561	93,720	70,575
3	756	681	13	79	133	25,726	22,892
550	11,646	7,339	1,715	2,501	5,428	67,994	47,683
765	32,350	20,850	5,631	8,905	11,136	315,357	196,115
72	9,754	9,006	28	204	342	49,800	45,544
693	22,596	11,843	5,620	8,701	10,794	265,556	150,571
3,313	161,457	114,758	17,716	32,684	74,749	1,397,953	975,077
426	83,458	81,009	143	1,322	2,027	298,982	265,290
2,887	78,000	33,749	17,674	31,362	72,722	1,098,970	709,787
37,724	754,210	660,508	8,501	48,347	366,656	6,762,051	5,757,299
12,672	704,774	633,744	4,609	28,959	106,548	6,165,445	5,437,082
25,052	49,437	26,765	8,156	19,388	260,108	596,606	320,216
11	533	374	31	48	83	1,677	1,075
-	-	-	-	-	-	-	-
11	533	374	31	48	83	1,677	1,075
29,378	539,352	271,754	8,129	31,486	39,323	710,947	399,888
222	18,819	17,882	71	357	661	61,977	54,656
29,156	520,532	253,872	8,114	31,129	38,662	648,971	345,231
4,560	85,554	63,633	39,527	62,519	139,703	2,580,347	1,939,559
120	19,665	18,819	958	3,808	8,034	637,605	561,411
4,440	65,889	44,814	39,335	58,711	131,669	1,942,742	1,378,148
171	830	531	166	451	947	56,678	45,746
2	94	85	18	128	200	43,803	38,806
169	736	447	155	323	747	12,875	6,940
462	75,662	71,381	123	1,325	2,570	213,586	183,790
400	74,594	70,969	58	1,072	1,546	202,891	178,130
62	1,068	413	104	253	1,024	10,695	5,660
1,441	43,274	19,452	2,239	4,309	5,292	200,003	132,147
26	3,820	3,738	46	288	448	76,536	67,901
1,415	39,454	15,714	2,223	4,021	4,844	123,467	64,246
172	5,282	4,603	129	512	1,672	46,904	38,447
105	4,701	4,171	40	275	460	37,378	32,464
67	581	432	104	237	1,212	9,526	5,984
384	26,970	24,985	566	4,609	36,032	541,827	433,680
132	24,603	23,428	151	1,926	4,126	364,178	321,819
252	2,366	1,557	545	2,683	31,906	177,649	111,861
166,750	5,131,480	4,439,627	11,607	56,902	300,772	5,794,019	4,718,140
69,530	4,626,813	4,181,620	4,450	29,955	65,743	4,624,329	4,089,473
97,220	504,667	258,007	10,225	26,947	235,029	1,169,689	628,667
617	163,037	151,516	100	1,598	11,860	498,395	444,493
339	158,945	148,235	36	778	1,796	347,288	314,656
278	4,092	3,282	93	820	10,064	151,106	129,837
259	4,716	3,325	147	512	2,290	65,197	52,707
5	1,082	974	24	146	292	50,653	45,347
254	3,634	2,351	142	366	1,998	14,544	7,360
15,368	463,220	401,001	16,410	30,057	94,443	1,257,120	1,007,622
6,188	394,454	353,843	962	5,008	9,750	610,827	534,676
9,180	68,765	47,158	15,927	25,049	84,693	646,293	472,946
91,902	2,750,248	2,355,374	48,685	97,334	330,780	4,612,786	3,669,966
34,043	2,226,287	2,014,014	3,313	18,411	39,532	2,383,697	2,098,008
57,859	523,961	341,360	47,226	78,923	291,248	2,229,089	1,571,959
1	17	11	4	4	113	340	212
-	-	-	-	-	-	-	-
1	17	11	4	4	113	340	212
1	16	13	7	12	98	1,260	980
-	-	-	1	3	18	897	807
1	16	13	7	9	80	363	173
2,481	87,742	64,792	3,927	10,805	18,579	1,592,350	1,315,314
219	50,101	47,072	1,251	2,707	9,050	1,319,483	1,183,762
2,262	37,642	17,720	3,838	8,098	9,529	272,867	131,552

Note : Based on the Treatment Month (excluding herbal medicine,including pharmacy in Treatment Days Treatment Amount and Benefit Amount)

제Ⅵ-2 표
Table VI-2

298 질병분류별
Benefits by Classification of 298

구 분 Division			5 ~ 9세					10세 ~	
			진료실인원 Patients	내원일수 Visits	급여일수 Reimbursed Days	진료비 Medical Expense	급여비 Benefit	진료실인원 Patients	내원일수 Visits
201	계 S.T		3,310	5,936	12,532	168,067	117,054	8,229	17,673
	입원 I.P		17	89	136	16,608	14,207	57	330
	외래 O.P		3,298	5,847	12,396	151,458	102,847	8,200	17,343
202	계 S.T		8,587	19,245	23,064	731,802	455,597	9,058	22,322
	입원 I.P		113	712	1,410	222,812	183,804	471	3,202
	외래 O.P		8,557	18,533	21,654	508,990	271,793	8,946	19,120
203	계 S.T		25,461	47,042	94,561	1,781,145	1,141,960	44,133	97,802
	입원 I.P		268	1,833	3,125	346,305	274,253	858	5,811
	외래 O.P		25,376	45,209	91,436	1,434,840	867,708	43,897	91,991
204	계 S.T		3,637	14,532	125,133	2,152,212	1,733,349	830	5,646
	입원 I.P		1,054	7,238	25,114	1,882,705	1,590,904	145	2,278
	외래 O.P		3,543	7,294	100,019	269,507	142,445	805	3,368
205	계 S.T		168	362	551	11,360	7,637	2,504	11,159
	입원 I.P		7	21	39	1,799	1,411	274	1,799
	외래 O.P		163	341	512	9,561	6,226	2,407	9,360
206	계 S.T		17,863	39,677	61,725	1,121,775	743,449	66,316	213,297
	입원 I.P		130	913	1,530	188,354	150,827	681	5,238
	외래 O.P		17,825	38,764	60,195	933,421	592,623	66,108	208,059
207	계 S.T		84,803	155,276	359,356	5,374,628	3,788,459	148,250	310,217
	입원 I.P		1,800	10,216	17,979	1,197,750	958,593	1,475	8,909
	외래 O.P		84,303	145,060	341,377	4,176,878	2,829,866	147,865	301,308
208	계 S.T		533	1,835	4,266	191,477	139,416	1,241	4,582
	입원 I.P		91	588	1,558	144,896	117,382	218	1,576
	외래 O.P		499	1,247	2,708	46,581	22,034	1,175	3,006
209	계 S.T		183	1,611	3,325	226,169	168,920	307	2,941
	입원 I.P		69	1,186	1,715	208,673	160,908	116	2,129
	외래 O.P		158	425	1,610	17,496	8,011	282	812
210	계 S.T		7,550	16,206	28,947	841,323	585,300	24,060	65,456
	입원 I.P		234	2,250	3,135	416,829	332,547	655	5,128
	외래 O.P		7,510	13,956	25,812	424,494	252,753	23,898	60,328
211	계 S.T		287	1,186	3,962	111,557	81,175	334	818
	입원 I.P		81	524	892	84,285	67,513	26	160
	외래 O.P		264	662	3,070	27,272	13,662	327	658
212	계 S.T		3,302	11,946	104,211	1,042,798	712,426	4,963	13,890
	입원 I.P		267	2,754	5,572	479,553	390,268	215	1,731
	외래 O.P		3,255	9,192	98,639	563,245	322,158	4,934	12,159
213	계 S.T		3,832	13,704	63,189	1,548,216	1,132,743	2,284	7,223
	입원 I.P		879	6,174	12,523	1,153,680	936,951	382	2,840
	외래 O.P		3,518	7,530	50,666	394,536	195,792	2,155	4,383
214	계 S.T		132	1,668	15,726	508,976	443,897	196	2,445
	입원 I.P		48	719	1,726	287,407	252,087	73	882
	외래 O.P		122	949	14,000	221,569	191,811	175	1,563
215	계 S.T		345	1,044	7,746	138,945	94,774	683	1,614
	입원 I.P		40	238	528	79,724	64,873	73	252
	외래 O.P		341	806	7,218	59,222	29,902	669	1,362
216	계 S.T		21,148	35,554	121,841	1,124,518	811,566	10,633	17,402
	입원 I.P		390	1,996	3,737	264,535	215,406	121	622
	외래 O.P		20,963	33,558	118,104	859,983	596,159	10,578	16,780
217	계 S.T		38,446	66,143	334,914	2,264,851	1,600,326	14,766	25,323
	입원 I.P		563	3,023	6,276	444,836	363,449	222	1,196
	외래 O.P		38,163	63,120	328,638	1,820,015	1,236,877	14,663	24,127
218	계 S.T		6	6	28	168	117	15	17
	입원 I.P		-	-	-	-	-	-	-
	외래 O.P		6	6	28	168	117	15	17
219	계 S.T		14	25	129	957	504	83	263
	입원 I.P		-	-	-	-	-	-	-
	외래 O.P		14	25	129	957	504	83	263
220	계 S.T		1,382	3,795	8,323	615,203	486,950	426	888
	입원 I.P		497	1,162	3,755	517,673	440,576	70	209
	외래 O.P		1,331	2,633	4,568	97,529	46,374	422	679

주 : 수진기준 (한의분류 제외, 급여일수, 진료비와 급여비는 약국포함)

연령별 급여현황(총계) <계속>

Disease Categories by Age(Total) <Cont'd>

(단위 : 명, 일, 천원)

Unit : Person, Day, KRW 1,000

14세			15 ~ 19세				
급여일수 Reimbursed Days	진료비 Medical Expense	급여비 Benefit	진료실인원 Patients	내원일수 Visits	급여일수 Reimbursed Days	진료비 Medical Expense	급여비 Benefit
44,023	477,445	323,054	18,016	37,586	127,006	1,276,668	854,994
602	31,847	24,447	267	1,640	3,535	242,822	187,982
43,421	445,598	298,608	17,904	35,946	123,471	1,033,846	667,012
33,545	1,535,453	1,060,707	7,358	20,526	41,485	1,619,918	1,153,520
6,513	922,820	737,393	583	5,523	10,618	1,109,528	873,693
27,032	612,633	323,315	7,253	15,003	30,867	510,390	279,827
219,079	3,546,810	2,327,317	70,001	177,266	502,780	8,502,753	5,868,000
11,064	915,892	705,705	3,355	23,766	48,717	3,930,853	3,064,302
208,015	2,630,918	1,621,612	69,175	153,500	454,063	4,571,900	2,803,698
66,032	924,735	767,799	1,391	13,106	236,686	2,469,990	2,150,549
5,400	640,460	542,398	233	4,096	9,524	1,205,541	1,062,877
60,632	284,275	225,401	1,375	9,010	227,162	1,264,450	1,087,673
25,494	436,560	304,707	26,630	133,047	397,256	6,194,866	4,329,215
3,756	164,079	124,990	4,547	66,943	2,669,734	2,669,734	2,040,939
21,738	272,481	179,717	25,325	104,880	330,313	3,525,133	2,288,276
339,745	7,033,384	4,934,440	171,060	510,654	1,185,238	17,117,856	12,050,985
11,195	2,469,231	1,979,282	2,920	19,222	36,498	3,495,768	2,754,024
328,550	4,564,153	2,955,158	170,009	491,432	1,148,740	13,622,088	9,296,961
807,360	8,920,976	6,139,191	229,706	490,753	1,443,530	15,222,867	10,548,938
16,435	968,376	747,952	3,408	21,390	41,927	2,614,191	2,026,012
790,925	7,952,600	5,391,238	228,846	469,363	1,401,603	12,608,676	8,522,926
13,079	438,104	310,111	2,156	9,604	30,439	927,312	664,785
3,805	309,387	242,150	419	3,764	7,157	684,068	533,672
9,274	128,716	67,962	2,036	5,840	23,282	243,244	131,113
6,713	396,696	290,258	350	2,633	7,217	293,736	212,915
3,213	351,909	266,454	78	1,662	2,455	251,110	190,068
3,500	44,787	23,805	328	971	4,762	42,626	22,848
162,874	2,582,534	1,770,659	9,598	27,475	76,853	1,799,791	1,261,847
9,404	851,449	664,708	822	6,497	12,822	1,091,447	851,502
153,470	1,731,085	1,105,951	9,364	20,978	64,031	708,344	410,345
4,425	54,781	35,827	481	1,144	8,770	69,015	45,470
321	28,209	21,802	26	174	301	25,652	19,577
4,104	26,572	14,025	465	970	8,469	43,363	25,893
146,221	1,085,197	689,987	4,673	16,519	261,293	1,526,310	975,508
4,092	285,493	221,838	306	1,999	5,013	425,371	333,734
142,129	799,704	468,149	4,637	14,520	256,280	1,100,938	641,773
31,995	723,544	506,233	5,391	19,374	67,700	2,094,109	1,475,844
5,320	491,246	378,186	1,311	9,247	17,917	1,540,698	1,172,450
26,675	232,299	128,047	4,859	10,127	49,783	553,411	303,394
25,964	710,358	596,707	581	7,854	66,581	2,219,237	1,945,481
2,081	309,813	265,786	164	1,781	3,973	662,339	572,368
23,883	400,546	330,921	549	6,073	62,608	1,556,898	1,373,113
7,919	247,469	158,154	3,713	9,683	43,582	2,179,153	1,394,524
784	81,712	63,060	434	1,476	4,363	525,526	406,821
7,135	165,757	95,094	3,618	8,207	39,219	1,653,627	987,703
58,303	519,413	356,403	27,626	49,927	200,235	1,584,950	1,085,214
1,235	91,570	71,040	158	809	1,676	105,800	81,099
57,068	427,843	285,364	27,538	49,118	198,559	1,479,149	1,004,115
143,947	982,680	658,112	21,761	45,146	284,013	2,073,158	1,399,880
2,422	191,040	151,489	359	1,994	4,166	366,608	283,855
141,525	791,640	506,624	21,551	43,152	279,847	1,706,550	1,116,025
44	352	197	75	193	1,496	7,733	4,587
-	-	-	3	77	110	576	450
44	352	197	72	116	1,386	7,157	4,136
1,460	8,767	6,154	2,354	6,375	43,785	266,589	183,664
-	-	-	11	52	162	11,824	8,634
1,460	8,767	6,154	2,348	6,323	43,623	254,764	175,030
1,731	90,952	64,468	194	452	1,070	41,216	28,690
614	69,579	55,250	31	112	294	28,653	22,662
1,117	21,373	9,217	188	340	776	12,562	6,029

Note : Based on the Treatment Month (excluding herbal medicine,including pharmacy in Treatment Days Treatment Amount and Benefit Amount)

제Ⅵ-2 표
Table VI-2

298 질병분류별
Benefits by Classification of 298

구 분 Division			20 ~ 24세					25세 ~	
			진료실인원 Patients	내원일수 Visits	급여일수 Reimbursed Days	진료비 Medical Expense	급여비 Benefit	진료실인원 Patients	내원일수 Visits
201	계 S.T		27,038	56,909	236,472	2,306,341	1,525,064	32,221	70,070
	입원 I.P		549	3,884	8,856	552,682	427,158	611	3,757
	외래 O.P		26,808	53,025	227,616	1,753,659	1,097,906	31,956	66,313
202	계 S.T		6,418	24,256	56,966	2,361,646	1,723,746	4,280	15,069
	입원 I.P		913	10,031	19,619	1,833,810	1,430,201	578	5,428
	외래 O.P		6,300	14,225	37,347	527,836	293,545	4,184	9,641
203	계 S.T		90,722	242,006	801,058	14,228,453	9,980,104	87,932	220,228
	입원 I.P		6,290	48,627	102,608	8,103,735	6,307,266	4,409	30,632
	외래 O.P		89,197	193,379	698,450	6,124,719	3,672,838	86,794	189,596
204	계 S.T		2,572	22,181	447,669	4,063,176	3,551,209	3,262	26,121
	입원 I.P		343	5,902	12,573	1,679,098	1,481,652	354	5,850
	외래 O.P		2,551	16,279	435,096	2,384,078	2,069,557	3,240	20,271
205	계 S.T		64,200	309,695	1,012,395	16,050,346	11,220,191	87,670	432,422
	입원 I.P		12,412	78,865	195,183	7,793,522	5,957,350	16,420	102,010
	외래 O.P		60,681	230,830	817,212	8,256,824	5,262,841	83,188	330,412
206	계 S.T		197,854	546,340	1,814,481	23,496,227	17,035,397	243,673	724,903
	입원 I.P		4,668	26,455	52,285	2,734,928	2,116,178	5,434	28,599
	외래 O.P		195,865	519,885	1,762,196	20,761,299	14,919,219	241,370	696,304
207	계 S.T		273,906	591,542	1,946,747	20,721,581	14,296,202	308,675	708,223
	입원 I.P		5,708	34,992	75,414	4,807,412	3,740,616	5,613	31,547
	외래 O.P		272,473	556,550	1,871,333	15,914,169	10,555,586	307,415	676,676
208	계 S.T		2,519	11,512	59,842	1,302,047	941,913	2,582	8,264
	입원 I.P		593	5,649	10,910	1,033,832	802,057	318	2,914
	외래 O.P		2,316	5,863	48,932	268,215	139,856	2,464	5,350
209	계 S.T		295	3,060	8,422	478,176	361,025	282	2,685
	입원 I.P		92	2,173	3,299	434,304	338,144	90	1,778
	외래 O.P		263	887	5,123	43,872	22,881	250	907
210	계 S.T		8,347	29,780	107,170	2,708,811	2,005,176	7,415	24,941
	입원 I.P		1,125	11,230	21,561	1,931,688	1,529,804	694	7,000
	외래 O.P		8,034	18,550	85,609	777,122	475,372	7,164	17,941
211	계 S.T		623	1,357	11,322	95,509	63,377	724	1,519
	입원 I.P		27	204	344	31,926	24,591	26	184
	외래 O.P		607	1,153	10,978	63,582	38,785	713	1,335
212	계 S.T		4,688	17,982	435,531	1,989,939	1,247,188	4,314	16,270
	입원 I.P		257	1,605	3,275	361,921	282,260	198	1,494
	외래 O.P		4,650	16,377	432,256	1,628,018	964,927	4,284	14,776
213	계 S.T		11,622	42,586	141,610	4,666,177	3,270,816	12,600	42,646
	입원 I.P		3,068	20,704	40,265	3,447,920	2,592,637	2,864	18,664
	외래 O.P		10,569	21,882	101,345	1,218,257	678,178	11,585	23,982
214	계 S.T		1,062	25,293	177,983	6,305,132	5,605,917	1,580	52,443
	입원 I.P		268	3,734	6,534	1,460,440	1,276,784	389	5,651
	외래 O.P		1,018	21,559	171,449	4,844,693	4,329,133	1,519	46,792
215	계 S.T		7,685	19,979	92,129	4,901,266	3,138,504	11,610	31,021
	입원 I.P		853	3,036	8,933	1,105,749	858,026	1,238	4,197
	외래 O.P		7,481	16,943	83,196	3,795,517	2,280,479	11,362	26,824
216	계 S.T		89,143	173,167	728,305	5,859,850	3,975,307	103,581	207,185
	입원 I.P		297	1,486	3,167	207,516	157,427	263	1,303
	외래 O.P		88,990	171,681	725,138	5,652,334	3,817,880	103,436	205,882
217	계 S.T		53,338	122,305	690,815	5,912,247	4,002,779	73,955	178,293
	입원 I.P		583	3,197	6,858	608,597	466,590	597	3,168
	외래 O.P		52,992	119,108	683,957	5,303,650	3,536,188	73,644	175,125
218	계 S.T		440	842	11,699	50,900	31,583	1,227	2,456
	입원 I.P		5	7	89	1,502	1,192	11	21
	외래 O.P		436	835	11,610	49,398	30,390	1,222	2,435
219	계 S.T		11,532	34,035	252,514	1,615,207	1,108,990	21,817	71,429
	입원 I.P		25	134	367	24,574	18,696	63	365
	외래 O.P		11,524	33,901	252,147	1,590,633	1,090,294	21,806	71,064
220	계 S.T		277	719	1,592	70,096	50,394	230	597
	입원 I.P		53	206	522	51,663	40,932	38	146
	외래 O.P		273	513	1,070	18,433	9,462	225	451

주 : 수진기준 (환의분류 제외, 급여일수, 진료비와 급여비는 약국포함)

연령별 급여현황(총계) <계속> Disease Categories by Age(Total) <Cont'd>

(단위 : 명, 일, 천원)
Unit : Person, Day, KRW 1,000

29세			30 ~ 34세				
급여일수 Reimbursed Days	진료비 Medical Expense	급여비 Benefit	진료실인원 Patients	내원일수 Visits	급여일수 Reimbursed Days	진료비 Medical Expense	급여비 Benefit
308,147	2,741,999	1,819,780	45,628	107,030	499,270	4,326,975	2,904,654
8,136	518,384	401,452	874	6,131	12,830	861,248	666,970
300,011	2,223,615	1,418,329	45,250	100,899	486,440	3,465,727	2,237,684
39,963	1,422,286	1,043,223	4,080	15,105	39,927	1,431,948	1,053,863
11,604	1,071,960	839,640	593	5,752	11,781	1,087,599	851,561
28,359	350,326	203,582	3,991	9,353	28,146	344,349	202,302
781,042	10,682,790	7,315,504	101,873	259,349	972,369	12,647,885	8,700,130
65,812	4,766,067	3,704,975	4,987	35,330	74,845	5,541,642	4,311,339
715,230	5,916,723	3,610,529	100,602	224,019	897,524	7,106,243	4,388,791
569,569	4,311,838	3,761,569	4,675	36,988	862,551	5,971,620	5,215,089
11,786	1,495,687	1,316,781	423	7,507	15,622	1,836,252	1,626,640
557,783	2,816,151	2,444,788	4,660	29,481	846,929	4,135,368	3,588,449
1,358,713	22,306,675	15,598,407	139,159	741,321	2,387,006	39,894,696	28,062,925
246,230	10,216,139	7,797,792	28,409	185,243	438,815	19,329,177	14,769,105
1,112,483	12,090,537	7,800,615	131,691	556,078	1,948,191	20,565,519	13,293,820
2,377,006	31,647,208	23,034,883	330,932	1,043,138	3,507,578	46,758,553	34,143,237
55,161	2,836,345	2,192,931	8,006	44,975	4,298,771	4,298,771	3,309,791
2,321,845	28,810,864	20,841,953	327,547	998,163	3,423,580	42,459,781	30,833,446
2,358,016	23,802,280	16,342,073	405,780	1,012,565	3,522,771	33,645,890	23,056,729
69,563	4,489,551	3,490,170	7,446	42,775	94,782	5,800,287	4,503,438
2,288,453	19,312,729	12,851,903	404,188	969,790	3,427,989	27,845,603	18,553,291
102,179	763,506	539,473	4,508	11,272	255,223	901,478	614,785
5,881	523,919	405,611	288	2,432	5,522	490,367	380,453
96,298	239,587	133,861	4,413	8,840	249,701	411,111	234,332
6,912	310,918	229,377	360	3,925	11,801	458,377	339,619
2,610	267,157	204,696	119	2,436	3,421	391,030	301,660
4,302	43,760	24,681	315	1,489	8,380	67,346	37,959
113,700	2,355,161	1,761,767	9,248	35,322	151,996	3,468,245	2,596,622
14,294	1,481,184	1,173,058	1,017	11,431	22,211	2,415,154	1,906,351
99,406	873,977	588,709	8,901	23,891	129,785	1,053,091	690,271
15,178	102,222	68,767	802	1,696	20,593	126,394	82,342
447	28,500	21,758	30	170	337	30,712	23,626
14,731	73,723	47,010	783	1,526	20,256	95,682	58,716
432,850	1,988,367	1,259,344	5,254	21,574	609,761	2,647,994	1,686,570
3,704	328,296	261,731	268	1,782	4,157	411,190	326,790
429,146	1,660,071	997,613	5,208	19,792	605,604	2,236,804	1,359,780
142,822	4,465,356	3,126,593	14,939	50,260	176,643	5,223,538	3,671,876
36,918	3,144,326	2,377,266	3,279	21,469	41,510	3,587,326	2,729,418
105,904	1,321,030	749,326	13,669	28,791	135,133	1,636,212	942,458
325,411	12,330,238	10,983,431	2,936	107,709	682,317	24,685,157	21,862,361
10,130	2,396,376	2,103,922	695	11,914	20,802	4,798,611	4,212,970
315,281	9,933,862	8,879,508	2,846	95,795	661,515	19,886,547	17,649,391
144,819	8,124,496	5,237,314	18,706	52,902	260,871	14,569,396	9,473,228
12,903	1,589,938	1,228,307	2,005	7,076	21,488	2,766,075	2,145,013
131,916	6,534,558	4,009,007	18,339	45,826	239,383	11,803,322	7,328,215
899,157	7,053,363	4,760,862	117,260	234,167	1,018,058	7,704,692	5,190,812
3,024	175,194	132,057	335	1,666	209,313	3,787	159,180
896,133	6,878,169	4,628,806	117,082	232,501	1,014,271	7,495,379	5,031,631
998,836	8,639,923	5,888,150	89,988	215,883	1,239,305	10,689,560	7,286,617
7,108	626,420	482,358	896	4,325	9,967	960,158	742,663
991,728	8,013,503	5,405,792	89,587	211,558	1,229,338	9,729,402	6,543,955
44,554	141,433	91,218	3,005	6,225	112,435	357,804	232,070
67	4,260	3,329	34	150	520	18,720	14,544
44,487	137,174	87,889	2,990	6,075	111,915	339,084	217,526
527,763	3,435,054	2,371,063	30,820	97,740	749,208	4,770,207	3,297,715
773	63,080	46,974	61	333	711	54,598	41,307
526,990	3,371,973	2,324,090	30,805	97,407	748,497	4,715,608	3,256,408
2,030	58,023	40,665	257	784	2,294	85,007	61,383
415	38,383	30,335	66	205	556	60,031	47,560
1,615	19,640	10,330	252	579	1,738	24,976	13,823

Note : Based on the Treatment Month (excluding herbal medicine,including pharmacy in Treatment Days Treatment Amount and Benefit Amount)

제Ⅵ-2 표
Table VI-2

298 질병분류별
Benefits by Classification of 298

구 분 Division			35 ~ 39세					40세 ~	
			진료실인원 Patients	내원일수 Visits	급여일수 Reimbursed Days	진료비 Medical Expense	급여비 Benefit	진료실인원 Patients	내원일수 Visits
201	계 S.T		62,695	164,407	847,519	6,759,944	4,573,439	109,531	341,408
	입원 I.P		1,243	10,210	20,180	1,397,553	1,082,151	2,405	22,854
	외래 O.P		62,193	154,197	827,339	5,362,391	3,491,288	108,770	318,554
202	계 S.T		4,573	18,291	49,662	1,641,502	1,200,218	6,108	26,772
	입원 I.P		664	7,326	13,778	1,230,860	958,727	962	11,477
	외래 O.P		4,472	10,965	35,884	410,642	241,491	5,994	15,295
203	계 S.T		113,660	308,564	1,241,567	15,046,281	10,399,408	141,815	418,975
	입원 I.P		5,600	44,042	90,235	6,685,979	5,193,558	7,625	63,130
	외래 O.P		112,287	264,522	1,151,332	8,360,302	5,205,850	139,979	355,845
204	계 S.T		5,793	42,448	1,103,022	6,557,967	5,711,560	7,642	56,598
	입원 I.P		436	7,008	14,332	1,711,697	1,503,434	522	9,208
	외래 O.P		5,761	35,440	1,088,690	4,846,271	4,208,126	7,610	47,390
205	계 S.T		173,166	999,697	3,340,755	54,104,559	38,195,865	218,299	1,309,885
	입원 I.P		34,250	244,080	568,025	26,387,362	20,159,203	38,300	283,533
	외래 O.P		164,663	755,617	2,772,730	27,717,197	18,036,662	209,076	1,026,352
206	계 S.T		383,081	1,296,842	4,723,665	59,233,044	43,397,929	460,262	1,691,609
	입원 I.P		9,003	56,271	106,712	5,754,539	4,448,358	11,381	77,556
	외래 O.P		379,604	1,240,571	4,616,953	53,478,505	38,949,571	456,197	1,614,053
207	계 S.T		487,443	1,400,535	5,198,641	47,256,225	32,557,811	637,794	2,238,029
	입원 I.P		9,944	62,332	136,795	8,690,236	6,763,781	15,721	103,869
	외래 O.P		485,645	1,338,203	5,061,846	38,565,989	25,794,029	635,408	2,134,160
208	계 S.T		5,075	13,440	292,641	1,039,575	705,679	8,398	22,285
	입원 I.P		295	2,797	6,267	495,095	385,685	350	3,344
	외래 O.P		4,952	10,643	286,374	544,480	319,993	8,249	18,941
209	계 S.T		399	5,855	15,449	713,968	542,537	575	8,628
	입원 I.P		147	3,963	5,507	637,641	496,432	214	5,519
	외래 O.P		345	1,892	9,942	76,327	46,105	497	3,109
210	계 S.T		10,601	45,106	213,680	5,030,700	3,780,597	12,684	58,951
	입원 I.P		1,200	16,596	31,299	3,665,030	2,889,239	1,559	21,313
	외래 O.P		10,223	28,510	182,381	1,365,670	891,358	12,182	37,638
211	계 S.T		909	1,888	21,305	150,695	106,970	1,047	2,310
	입원 I.P		32	202	334	44,725	37,200	32	235
	외래 O.P		888	1,686	20,971	105,970	69,770	1,035	2,075
212	계 S.T		6,085	25,116	798,591	3,230,033	2,063,471	7,584	31,159
	입원 I.P		280	1,757	4,846	430,781	341,057	327	2,019
	외래 O.P		6,038	23,359	793,745	2,799,252	1,722,414	7,517	29,140
213	계 S.T		15,579	54,024	205,121	5,821,222	4,124,398	18,074	65,350
	입원 I.P		3,267	22,945	45,233	4,056,706	3,093,457	3,879	28,587
	외래 O.P		14,356	31,079	159,888	1,764,515	1,030,942	16,600	36,763
214	계 S.T		4,488	188,844	1,235,242	41,574,834	37,053,232	7,094	298,502
	입원 I.P		972	16,133	28,435	5,597,779	4,921,463	1,477	25,641
	외래 O.P		4,368	172,711	1,206,807	35,977,055	32,131,769	6,919	272,861
215	계 S.T		24,542	70,483	364,871	19,917,873	12,961,581	28,884	84,976
	입원 I.P		2,683	9,391	29,852	3,859,879	2,995,470	3,399	11,848
	외래 O.P		24,114	61,092	335,019	16,057,994	9,966,111	28,309	73,128
216	계 S.T		124,323	260,160	1,191,109	8,546,545	5,762,883	150,458	332,250
	입원 I.P		365	1,807	4,141	243,540	187,269	412	2,335
	외래 O.P		124,123	258,353	1,186,968	8,303,005	5,575,615	150,255	329,915
217	계 S.T		90,585	220,144	1,434,025	11,960,332	8,211,011	98,289	245,348
	입원 I.P		1,725	6,891	16,077	2,022,129	1,587,818	3,628	12,003
	외래 O.P		90,091	213,253	1,417,948	9,938,203	6,623,193	97,515	233,345
218	계 S.T		6,472	14,633	287,787	848,604	552,147	25,018	63,804
	입원 I.P		56	168	698	24,418	19,034	152	489
	외래 O.P		6,452	14,465	287,089	824,186	533,113	24,961	63,315
219	계 S.T		34,298	110,741	880,673	5,362,127	3,696,136	37,050	124,530
	입원 I.P		113	577	1,451	109,673	82,577	166	912
	외래 O.P		34,279	110,164	879,222	5,252,454	3,613,560	37,010	123,618
220	계 S.T		341	1,190	3,361	143,429	104,032	436	1,611
	입원 I.P		109	401	1,136	105,923	83,635	145	528
	외래 O.P		334	789	2,225	37,506	20,397	424	1,083

주 : 수진기준 (한의분류 제외, 급여일수, 진료비와 급여비는 약국포함)

연령별 급여현황(총계) <계속>

Disease Categories by Age(Total) <Cont'd>

(단위 : 명, 일, 천원)

Unit : Person, Day, KRW 1,000

44세			45세 ~ 49세				
급여일수 Reimbursed Days	진료비 Medical Expense	급여비 Benefit	진료실일원 Patients	내원일수 Visits	급여일수 Reimbursed Days	진료비 Medical Expense	급여비 Benefit
1,940,542	14,377,281	9,847,597	193,003	732,122	4,458,012	32,191,738	22,260,994
42,922	3,070,038	2,382,253	5,001	55,973	98,609	7,250,799	5,612,371
1,897,620	11,307,242	7,465,344	191,604	676,149	4,359,403	24,940,939	16,648,623
80,191	2,488,207	1,830,465	8,520	44,442	126,952	4,479,849	3,337,080
21,086	1,896,468	1,475,211	1,643	22,361	39,515	3,627,516	2,822,478
59,105	591,739	355,255	8,280	22,081	87,437	852,333	514,602
1,794,531	20,863,081	14,555,341	173,987	564,034	2,517,405	29,523,542	20,805,057
126,799	9,599,762	7,446,990	10,773	99,128	191,444	14,642,282	11,361,211
1,667,732	11,263,319	7,108,351	171,300	464,906	2,325,961	14,881,260	9,443,847
1,565,129	8,657,522	7,600,001	8,252	61,217	1,743,890	9,062,509	7,928,505
18,837	2,257,170	1,997,374	550	11,982	22,721	2,372,536	2,085,595
1,546,292	6,400,352	5,602,627	8,208	49,235	1,721,169	6,689,974	5,842,910
4,533,634	68,486,376	48,343,536	265,662	1,663,705	5,913,989	86,483,113	61,152,631
646,626	31,099,266	23,768,580	44,306	354,587	771,264	38,140,301	29,130,635
3,887,008	37,387,110	24,574,956	254,864	1,309,118	5,142,725	48,342,811	32,021,996
6,368,666	74,668,697	53,989,654	542,871	2,172,992	8,449,317	94,871,231	67,655,998
149,417	8,374,144	6,439,975	16,318	127,103	241,060	14,240,821	10,956,181
6,219,249	66,294,554	47,549,679	537,535	2,045,889	8,208,257	80,630,410	56,699,817
8,639,302	76,475,245	53,018,402	786,339	3,222,566	12,671,332	115,312,079	80,528,242
228,781	15,301,683	11,912,449	25,174	182,291	392,354	27,707,040	21,595,985
8,410,521	61,173,562	41,105,953	783,268	3,040,275	12,278,978	87,605,040	58,932,257
541,010	1,563,834	1,056,836	17,933	48,101	1,218,277	3,078,385	2,093,365
8,466	588,255	457,816	496	4,947	12,638	804,413	630,658
532,544	975,579	599,020	17,670	43,154	1,205,639	2,273,973	1,462,707
23,714	1,025,900	771,505	762	13,299	33,966	1,599,793	1,200,807
8,039	900,442	696,399	319	9,256	13,143	1,415,801	1,090,728
15,675	125,458	75,106	655	4,043	20,823	183,992	110,079
311,027	6,631,854	4,992,056	15,422	77,536	412,690	8,487,333	6,388,509
40,711	4,785,384	3,779,215	2,116	29,394	54,427	6,131,713	4,826,800
270,316	1,846,469	1,212,841	14,660	48,142	358,263	2,355,619	1,561,710
27,722	194,559	134,464	1,190	2,620	28,272	200,073	141,959
465	62,554	48,733	40	323	677	75,914	60,605
27,257	132,005	85,731	1,167	2,297	27,595	124,160	81,353
1,100,551	4,065,303	2,587,334	8,190	33,593	1,224,357	4,518,599	2,857,735
4,962	470,057	371,007	341	2,228	5,563	551,685	431,308
1,095,589	3,595,247	2,216,327	8,109	31,365	1,218,794	3,966,914	2,426,427
267,964	7,188,469	5,114,972	19,711	76,471	318,877	9,064,261	6,551,903
56,316	5,096,760	3,885,559	4,503	35,994	68,913	6,712,383	5,164,124
211,648	2,091,709	1,229,413	18,000	40,477	249,964	2,351,878	1,387,778
1,991,426	64,857,388	57,816,154	10,052	438,659	2,986,990	95,928,559	85,462,754
44,252	8,846,238	7,755,779	2,224	39,672	68,890	13,500,234	11,856,147
1,947,174	56,011,151	50,060,375	9,799	398,987	2,918,100	82,428,325	73,606,607
470,423	23,755,677	15,463,341	30,270	93,025	548,935	25,921,020	16,911,081
37,680	4,898,664	3,804,557	3,973	15,025	46,094	6,088,448	4,730,113
432,743	18,857,013	11,658,785	29,628	78,000	502,841	19,832,571	12,180,968
1,567,139	10,790,705	7,306,537	170,467	388,705	1,945,743	12,656,910	8,582,006
5,841	314,660	239,376	500	2,623	6,136	371,777	283,834
1,561,298	10,476,045	7,067,161	170,231	386,082	1,939,607	12,285,133	8,298,172
1,833,620	15,567,495	10,821,391	102,652	261,767	2,188,790	19,595,431	13,785,387
29,498	4,272,547	3,370,452	6,226	19,671	49,678	7,353,553	5,818,950
1,804,122	11,294,948	7,450,939	101,490	242,096	2,139,112	12,241,879	7,966,437
1,321,085	3,905,394	2,618,744	47,895	136,072	3,119,419	8,437,016	5,676,364
2,787	78,537	61,455	360	1,343	6,199	177,517	137,711
1,318,298	3,826,857	2,557,289	47,782	134,729	3,113,220	8,259,500	5,538,653
1,064,589	5,997,344	4,135,916	34,078	118,716	1,063,761	5,744,290	3,960,054
2,490	172,223	129,499	220	1,299	3,149	237,050	178,250
1,062,099	5,825,121	4,006,417	34,015	117,417	1,060,612	5,507,240	3,781,805
4,737	193,821	140,999	647	2,671	8,627	345,907	253,732
1,381	143,898	114,004	263	944	2,641	264,914	209,598
3,356	49,923	26,994	630	1,727	5,986	80,993	44,134

Note : Based on the Treatment Month (excluding herbal medicine,including pharmacy in Treatment Days Treatment Amount and Benefit Amount)

구 분 Division			50 ~ 54세					55세 ~	
			진료실인원 Patients	내원일수 Visits	급여일수 Reimbursed Days	진료비 Medical Expense	급여비 Benefit	진료실인원 Patients	내원일수 Visits
201	계 S.T		350,228	1,652,353	10,896,917	79,543,981	55,399,701	500,263	2,795,466
	입원 I.P		11,358	161,004	268,386	21,037,492	16,239,699	17,370	290,143
	외래 O.P		347,713	1,491,349	10,628,531	58,506,490	39,160,003	497,275	2,505,323
202	계 S.T		12,658	85,000	252,731	8,976,563	6,727,534	14,859	112,586
	입원 I.P		3,025	49,268	83,620	7,552,839	5,861,268	3,903	68,727
	외래 O.P		12,215	35,732	169,111	1,423,724	866,266	14,264	43,859
203	계 S.T		214,435	767,890	3,726,190	43,502,222	30,804,752	226,253	862,417
	입원 I.P		15,977	164,347	302,021	23,259,396	17,986,836	17,861	194,314
	외래 O.P		210,121	603,543	3,424,169	20,242,826	12,817,916	221,314	668,103
204	계 S.T		9,196	63,180	1,936,626	9,562,411	8,352,318	9,568	68,599
	입원 I.P		536	10,860	19,924	2,547,168	2,235,300	623	12,468
	외래 O.P		9,160	52,320	1,916,702	7,015,243	6,117,019	9,509	56,131
205	계 S.T		328,972	2,143,300	8,127,574	112,058,886	79,286,981	351,119	2,356,350
	입원 I.P		51,091	452,331	937,907	47,712,388	36,415,329	46,176	444,062
	외래 O.P		315,905	1,690,969	7,189,667	64,346,498	42,871,652	338,819	1,912,288
206	계 S.T		665,947	3,053,325	12,934,841	138,829,696	98,266,769	759,508	4,040,713
	입원 I.P		25,609	232,428	438,364	27,097,642	20,802,961	31,826	330,397
	외래 O.P		658,756	2,820,897	12,496,477	111,732,054	77,463,808	752,038	3,710,316
207	계 S.T		922,606	4,250,898	17,553,852	160,268,819	112,271,476	920,537	4,312,139
	입원 I.P		35,807	289,613	601,685	43,382,599	33,754,708	33,954	302,739
	외래 O.P		918,601	3,961,285	16,952,167	116,886,220	78,516,768	916,750	4,009,400
208	계 S.T		55,113	154,537	4,214,975	9,580,510	6,394,448	106,316	335,685
	입원 I.P		747	7,309	18,414	1,119,708	879,315	1,139	9,268
	외래 O.P		54,683	147,228	4,196,561	8,460,802	5,515,133	105,661	326,417
209	계 S.T		993	15,183	42,527	1,868,191	1,408,021	1,243	20,128
	입원 I.P		395	10,330	15,137	1,643,004	1,273,830	516	13,238
	외래 O.P		858	4,853	27,390	225,186	134,192	1,067	6,890
210	계 S.T		21,222	109,697	643,798	12,182,345	9,151,524	26,139	139,252
	입원 I.P		2,913	42,763	77,525	8,665,968	6,829,980	3,407	49,958
	외래 O.P		20,183	66,934	566,273	3,516,377	2,321,543	24,926	89,294
211	계 S.T		1,271	3,124	31,695	248,075	174,776	1,369	3,606
	입원 I.P		58	569	934	101,024	78,660	58	527
	외래 O.P		1,234	2,555	30,761	147,052	96,116	1,336	3,079
212	계 S.T		9,522	38,192	1,360,928	5,046,456	3,221,017	10,759	42,866
	입원 I.P		358	2,768	6,183	612,260	478,160	350	3,425
	외래 O.P		9,426	35,424	1,354,745	4,434,196	2,742,857	10,681	39,441
213	계 S.T		21,563	89,906	391,973	10,982,824	7,993,744	22,469	96,937
	입원 I.P		5,277	45,752	85,047	8,313,838	6,415,867	5,505	49,866
	외래 O.P		19,407	44,154	306,926	2,668,986	1,577,878	20,178	47,071
214	계 S.T		14,525	660,390	4,347,302	140,282,463	125,025,332	20,227	963,798
	입원 I.P		3,247	74,264	115,688	21,393,273	18,835,550	4,655	121,357
	외래 O.P		14,144	586,126	4,231,614	118,889,190	106,189,782	19,646	842,441
215	계 S.T		33,111	105,543	676,365	28,256,474	18,469,083	34,473	111,908
	입원 I.P		4,599	18,899	55,072	7,310,669	5,674,950	4,828	20,985
	외래 O.P		32,362	86,644	621,293	20,945,804	12,794,133	33,680	90,923
216	계 S.T		174,495	409,967	2,256,992	13,698,063	9,295,255	173,038	426,457
	입원 I.P		777	4,703	11,489	655,703	505,812	882	5,870
	외래 O.P		174,111	405,264	2,245,503	13,042,360	8,789,443	172,616	420,587
217	계 S.T		101,865	264,023	2,669,628	21,932,924	15,388,775	102,278	274,778
	입원 I.P		7,335	25,353	62,205	8,943,346	7,082,774	6,707	29,818
	외래 O.P		100,419	238,670	2,607,423	12,989,577	8,306,001	100,764	244,960
218	계 S.T		84,036	269,304	7,128,836	17,721,879	11,879,127	134,530	508,585
	입원 I.P		887	2,748	13,660	522,969	412,220	2,341	8,378
	외래 O.P		83,832	266,556	7,115,176	17,198,910	11,466,906	134,059	500,207
219	계 S.T		29,099	105,775	1,060,620	5,299,213	3,653,688	26,725	100,110
	입원 I.P		280	1,660	4,833	324,653	246,908	529	2,934
	외래 O.P		29,021	104,115	1,055,787	4,974,559	3,406,780	26,485	97,176
220	계 S.T		881	3,416	15,318	432,348	315,414	1,090	4,409
	입원 I.P		320	1,231	3,479	323,486	256,063	389	1,517
	외래 O.P		857	2,185	11,839	108,862	59,351	1,056	2,892

주 : 수진기준 (한의분류 제외, 급여일수, 진료비와 급여비는 약국포함)

연령별 급여현황(총계) <계속>

Disease Categories by Age(Total) <Cont'd>

(단위 : 명, 일, 천원)

Unit : Person, Day, KRW 1,000

59세			60 ~ 64세				
급여일수 Reimbursed Days	진료비 Medical Expense	급여비 Benefit	진료실인원 Patients	내원일수 Visits	급여일수 Reimbursed Days	진료비 Medical Expense	급여비 Benefit
19,797,884	145,467,921	102,187,942	499,506	3,172,155	24,094,306	185,928,865	132,198,252
478,132	43,042,392	33,335,345	17,127	341,311	570,122	65,620,206	51,164,609
19,319,752	102,425,529	68,852,597	497,616	2,830,844	23,524,184	120,308,659	81,033,643
347,791	12,153,908	9,107,914	11,017	76,685	270,446	8,445,581	6,325,874
115,206	10,325,889	7,997,346	2,784	45,085	78,780	7,072,449	5,488,151
232,585	1,828,018	1,110,569	10,621	31,600	191,666	1,373,132	837,724
4,479,552	50,297,882	35,795,252	172,668	670,219	3,779,873	37,926,394	26,963,963
355,334	27,651,923	21,382,754	11,490	132,003	240,428	19,768,425	15,301,730
4,124,218	22,645,959	14,412,498	169,529	538,216	3,539,445	18,157,969	11,662,232
2,093,135	10,858,208	9,498,625	6,962	50,690	1,530,586	8,213,630	7,178,732
25,090	3,116,119	2,746,030	470	10,929	20,345	2,584,774	2,254,386
2,068,045	7,742,089	6,752,595	6,910	39,761	1,510,241	5,628,856	4,924,346
9,615,107	121,500,306	85,824,356	277,195	1,899,128	8,409,075	95,530,647	67,270,923
888,896	47,592,685	36,337,991	26,946	274,105	552,880	32,242,967	24,681,402
8,726,211	73,907,621	49,486,365	270,384	1,625,023	7,856,195	63,287,680	42,589,521
18,912,399	189,505,801	133,740,433	660,984	4,126,481	21,219,873	196,252,680	138,217,916
625,238	42,244,037	32,505,722	25,543	304,208	585,531	45,255,869	34,921,291
18,287,161	147,261,764	101,234,711	656,497	3,822,273	20,634,342	150,996,812	103,296,625
18,550,377	167,879,325	117,996,925	689,659	3,302,068	14,637,615	128,767,162	90,663,211
614,857	48,008,533	37,376,947	21,340	201,909	410,636	36,034,388	28,122,095
17,935,520	119,870,791	80,619,978	687,469	3,100,159	14,226,979	92,732,774	62,541,116
8,954,173	20,989,545	13,908,279	123,237	419,538	10,340,947	26,663,818	17,670,627
31,467	1,376,525	1,064,411	1,292	11,811	36,439	1,640,443	1,268,974
8,922,706	19,613,020	12,843,868	122,519	407,727	10,304,508	25,023,375	16,401,653
61,394	2,470,246	1,857,247	1,243	22,586	65,483	2,802,923	2,123,753
19,377	2,149,001	1,665,858	515	15,143	21,477	2,481,591	1,929,735
42,017	321,244	191,390	1,041	7,443	44,006	321,332	194,019
901,849	15,492,469	11,555,879	24,057	134,382	934,956	13,916,322	10,302,626
92,131	10,588,029	8,313,353	2,516	42,812	76,223	8,810,959	6,914,931
809,718	4,904,440	3,242,526	23,151	91,570	858,733	5,105,363	3,387,694
37,072	285,305	198,875	1,117	3,224	36,408	329,663	247,057
956	113,624	88,811	41	649	1,213	131,914	108,734
36,116	171,681	110,064	1,094	2,575	35,195	197,750	138,323
1,531,335	5,789,256	3,699,503	9,005	35,359	1,253,620	4,827,445	3,053,861
6,620	782,892	629,133	279	2,842	5,694	618,138	490,116
1,524,715	5,006,364	3,070,370	8,930	32,517	1,247,926	4,209,306	2,563,745
465,472	12,287,836	8,973,579	17,041	76,704	399,241	10,189,401	7,482,690
93,686	9,387,889	7,255,561	4,300	39,936	74,051	7,797,635	6,057,392
371,786	2,899,948	1,718,018	15,220	36,768	325,190	2,391,765	1,425,298
6,247,880	198,700,132	176,425,803	22,216	1,072,598	6,959,230	214,055,597	189,418,876
179,834	31,978,812	28,013,295	5,096	150,359	211,500	36,445,072	31,763,295
6,068,046	166,721,320	148,412,508	21,531	922,239	6,747,730	177,610,525	157,655,581
829,820	29,218,843	19,118,723	25,444	86,162	747,762	21,780,039	14,247,401
60,744	8,074,405	6,287,135	3,541	16,685	46,822	6,245,628	4,858,730
769,076	21,144,437	12,831,588	24,894	69,477	700,940	15,534,411	9,388,671
2,428,312	14,469,909	9,806,287	121,925	311,275	1,822,647	10,694,180	7,270,499
13,798	819,462	629,893	679	4,779	11,119	703,969	541,511
2,414,514	13,650,446	9,176,394	121,597	306,496	1,811,528	9,990,211	6,728,988
3,348,100	22,912,840	15,883,560	81,281	232,643	3,453,523	19,783,321	13,665,769
69,684	8,963,270	7,064,488	5,040	27,036	61,352	7,230,608	5,698,569
3,278,416	13,949,570	8,819,072	79,925	205,607	3,392,171	12,552,713	7,967,199
15,136,968	36,115,176	24,279,248	152,245	671,320	21,951,444	51,242,367	34,533,955
47,081	1,695,233	1,333,737	3,301	12,165	52,701	2,849,106	2,246,726
15,089,887	34,419,943	22,945,511	151,871	659,155	21,898,743	48,393,261	32,287,229
1,131,748	5,300,272	3,657,011	19,269	75,384	970,457	4,187,812	2,891,458
12,481	513,309	389,650	407	2,601	8,022	488,223	371,127
1,119,267	4,786,963	3,267,361	19,100	72,783	962,435	3,699,588	2,520,331
20,392	550,975	402,154	998	4,094	29,285	534,377	388,358
4,200	412,365	325,516	368	1,458	3,876	381,965	302,260
16,192	138,610	76,638	955	2,636	25,409	152,412	86,098

Note : Based on the Treatment Month (excluding herbal medicine,including pharmacy in Treatment Days Treatment Amount and Benefit Amount)

제Ⅵ-2 표

Table VI-2

298 질병분류별
Benefits by Classification of 298

구 분 Division			65 ~ 69세					70세 ~	
			진료실인원 Patients	내원일수 Visits	급여일수 Reimbursed Days	진료비 Medical Expense	급여비 Benefit	진료실인원 Patients	내원일수 Visits
201	계 S.T		505,009	3,962,046	28,039,257	249,660,655	184,422,333	478,397	4,184,756
	입원 I.P		19,243	457,017	768,928	111,197,563	87,274,508	20,249	500,677
	외래 O.P		503,852	3,505,029	27,270,329	138,463,092	97,147,825	477,513	3,684,079
202	계 S.T		7,535	45,882	189,660	4,787,515	3,561,708	4,704	23,913
	입원 I.P		1,517	24,472	43,521	3,848,385	2,985,514	722	10,681
	외래 O.P		7,304	21,410	146,139	939,130	576,194	4,591	13,232
203	계 S.T		144,969	625,178	3,348,621	29,575,255	21,476,128	127,932	590,263
	입원 I.P		6,878	89,026	157,339	14,002,259	10,835,577	4,391	69,178
	외래 O.P		142,947	536,152	3,191,282	15,572,996	10,640,551	126,541	521,085
204	계 S.T		5,226	36,895	1,093,189	5,815,697	5,067,270	4,137	29,880
	입원 I.P		345	8,053	13,847	1,819,598	1,592,150	325	9,882
	외래 O.P		5,191	28,842	1,079,342	3,996,099	3,475,120	4,077	19,998
205	계 S.T		232,704	1,798,836	8,046,766	81,979,175	59,141,437	199,347	1,668,483
	입원 I.P		15,356	179,302	362,966	24,287,923	18,667,130	10,354	131,393
	외래 O.P		229,212	1,619,534	7,683,800	57,691,252	40,474,307	196,992	1,537,090
206	계 S.T		635,206	5,399,397	27,061,521	229,078,140	167,999,670	624,051	6,587,862
	입원 I.P		21,022	303,460	581,195	52,100,791	40,318,803	20,278	334,096
	외래 O.P		632,843	5,095,937	26,480,326	176,977,349	127,680,867	622,154	6,253,766
207	계 S.T		548,489	2,918,990	12,418,734	103,722,757	76,114,806	451,759	2,494,125
	입원 I.P		13,184	138,693	273,373	26,246,358	20,499,974	7,864	89,892
	외래 O.P		547,182	2,780,297	12,145,361	77,476,398	55,614,832	450,799	2,404,233
208	계 S.T		164,122	592,681	12,582,636	36,944,969	25,293,479	154,093	612,451
	입원 I.P		1,567	14,648	44,515	2,127,716	1,644,937	2,164	23,737
	외래 O.P		163,340	578,033	12,538,121	34,817,253	23,648,542	153,063	588,714
209	계 S.T		1,186	21,549	66,143	2,603,357	1,967,482	1,182	20,782
	입원 I.P		487	14,345	20,184	2,276,147	1,762,749	497	14,512
	외래 O.P		1,001	7,204	45,959	327,211	204,733	954	6,270
210	계 S.T		24,755	145,292	1,034,917	13,476,704	9,960,797	25,354	169,577
	입원 I.P		2,009	35,039	64,203	7,691,817	6,042,428	1,861	41,895
	외래 O.P		24,040	110,253	970,714	5,784,887	3,918,369	24,667	127,682
211	계 S.T		918	2,968	31,881	360,751	270,964	806	2,520
	입원 I.P		57	795	1,442	209,790	168,694	46	668
	외래 O.P		889	2,173	30,439	150,962	102,269	777	1,852
212	계 S.T		7,530	29,979	1,021,585	4,077,124	2,607,143	6,269	25,219
	입원 I.P		239	3,163	6,116	613,414	487,436	261	3,432
	외래 O.P		7,469	26,816	1,015,469	3,463,710	2,119,707	6,179	21,787
213	계 S.T		14,348	71,741	382,544	10,017,753	7,414,684	13,846	77,701
	입원 I.P		3,878	39,539	71,731	7,911,746	6,138,507	4,193	47,876
	외래 O.P		12,612	32,202	310,813	2,106,007	1,276,177	11,849	29,825
214	계 S.T		25,088	1,163,004	7,322,403	224,635,481	197,584,861	28,392	1,188,299
	입원 I.P		5,922	223,822	296,972	47,299,430	41,066,276	6,792	283,781
	외래 O.P		24,138	939,182	7,025,431	177,336,052	156,518,585	27,031	904,518
215	계 S.T		18,455	65,191	652,629	15,616,702	10,243,068	12,407	46,873
	입원 I.P		2,587	13,823	35,972	4,893,842	3,807,578	2,005	12,003
	외래 O.P		18,016	51,368	616,657	10,722,860	6,435,490	12,034	34,870
216	계 S.T		93,510	254,265	1,527,006	8,689,436	6,260,634	80,767	230,475
	입원 I.P		551	3,716	8,777	592,140	457,959	656	5,506
	외래 O.P		93,229	250,549	1,518,229	8,097,297	5,802,676	80,410	224,969
217	계 S.T		74,295	236,668	4,018,701	20,047,202	13,985,098	76,178	270,576
	입원 I.P		4,231	30,864	63,624	7,363,379	5,796,717	4,389	45,293
	외래 O.P		72,940	205,804	3,955,077	12,683,822	8,188,381	74,304	225,283
218	계 S.T		179,933	918,157	30,884,208	70,382,350	47,423,469	175,180	973,220
	입원 I.P		4,825	20,288	73,889	4,613,686	3,640,462	5,004	28,872
	외래 O.P		179,490	897,869	30,810,319	65,768,664	43,783,008	174,621	944,348
219	계 S.T		15,248	60,994	889,620	3,480,832	2,458,041	12,204	50,432
	입원 I.P		375	2,604	6,088	476,673	360,464	347	2,816
	외래 O.P		15,112	58,390	883,532	3,004,158	2,097,577	12,056	47,616
220	계 S.T		968	3,626	30,904	443,773	323,304	836	3,063
	입원 I.P		288	1,223	3,159	312,786	247,650	235	982
	외래 O.P		930	2,403	27,745	130,987	75,654	800	2,081

주 : 수진기준 (한의분류 제외, 급여일수, 진료비와 급여비는 약국포함)

연령별 급여현황(총계) <계속>

Disease Categories by Age(Total) <Cont'd>

(단위 : 명, 일, 천원)

Unit : Person, Day, KRW 1,000

74세			75세이상				
급여일수 Reimbursed Days	진료비 Medical Expense	급여비 Benefit	진료실인원 Patients	내원일수 Visits	급여일수 Reimbursed Days	진료비 Medical Expense	급여비 Benefit
28,030,430	268,695,606	201,618,653	705,671	6,441,864	42,555,669	359,040,418	269,999,530
846,925	131,573,037	103,444,664	26,368	773,627	1,181,780	160,769,804	125,397,138
27,183,505	137,122,569	98,173,989	702,601	5,668,237	41,373,889	198,270,614	144,602,392
115,879	2,358,701	1,747,247	3,992	16,992	92,242	1,518,097	1,117,165
19,747	1,791,423	1,394,746	453	6,489	11,880	1,079,065	839,446
96,132	567,279	352,501	3,903	10,503	80,362	439,033	277,719
3,043,605	24,457,314	18,012,878	184,668	969,450	5,019,556	38,559,245	28,766,745
115,904	10,968,221	8,474,350	6,063	145,154	204,722	19,214,339	14,674,116
2,927,701	13,489,093	9,538,528	182,019	824,296	4,814,834	19,344,905	14,092,629
756,164	4,919,827	4,272,940	4,941	37,800	686,453	5,054,584	4,306,432
15,384	2,152,974	1,868,013	394	17,853	22,610	2,680,396	2,267,806
740,780	2,766,854	2,404,927	4,817	19,947	663,843	2,374,187	2,038,627
7,571,167	71,827,780	52,733,466	246,785	2,155,392	10,191,340	88,669,636	65,800,905
265,572	19,709,651	15,171,139	12,849	198,327	347,340	24,191,736	18,429,168
7,305,595	52,118,129	37,562,327	242,589	1,957,065	9,844,000	64,477,900	47,371,737
32,688,834	259,832,995	193,629,531	959,205	11,476,054	57,415,587	425,745,147	318,962,337
616,018	57,561,540	44,454,317	36,850	914,060	1,323,181	101,460,505	76,483,175
32,072,816	202,271,456	149,175,214	952,751	10,561,994	56,092,406	324,284,642	242,479,161
10,462,041	82,099,739	61,285,436	582,705	3,249,582	13,944,801	101,156,589	76,277,856
170,245	17,823,603	13,912,643	8,466	141,240	218,941	20,625,769	15,849,433
10,291,796	64,276,136	47,372,793	580,459	3,108,342	13,725,860	80,530,821	60,428,423
10,725,510	37,205,748	25,962,672	215,900	962,877	14,598,177	63,033,765	44,505,327
67,728	3,241,150	2,468,525	6,218	129,932	245,813	13,941,221	10,431,221
10,657,782	33,964,598	23,494,147	212,547	832,945	14,352,364	49,092,544	34,074,107
62,453	2,628,484	1,992,785	2,226	42,543	125,164	4,944,200	3,729,058
20,044	2,337,021	1,808,033	981	30,933	41,828	4,391,378	3,379,840
42,409	291,462	184,752	1,735	11,610	83,336	552,821	349,219
1,166,024	15,068,739	11,162,450	34,064	253,059	1,762,339	20,670,411	15,265,489
70,195	8,649,675	6,746,765	2,584	71,922	108,358	11,723,915	9,051,030
1,095,829	6,419,064	4,415,685	32,825	181,137	1,653,981	8,946,496	6,214,459
25,374	279,577	209,321	1,399	5,359	43,096	663,301	504,498
1,243	163,334	131,082	113	2,109	3,111	457,109	363,518
24,131	116,243	78,238	1,314	3,250	39,985	206,191	140,980
810,857	3,530,231	2,288,223	8,050	36,649	952,573	4,991,761	3,370,423
6,025	663,637	520,869	487	9,609	14,379	1,486,429	1,163,524
804,832	2,866,594	1,767,354	7,841	27,040	938,194	3,505,332	2,206,900
393,665	11,501,756	8,601,525	26,308	196,672	826,481	29,535,096	22,189,215
83,590	9,519,946	7,383,247	10,625	146,737	237,917	26,052,710	20,042,885
310,075	1,981,810	1,218,277	20,207	49,935	588,564	3,482,386	2,146,330
7,672,067	223,319,488	194,930,028	59,367	2,066,829	13,015,989	367,276,940	314,116,351
362,922	56,485,875	48,622,856	17,388	833,241	1,023,030	146,705,541	124,005,248
7,309,145	166,833,613	146,307,172	52,998	1,233,588	11,992,959	220,571,399	190,111,103
510,657	11,297,036	7,527,857	12,862	56,366	563,427	12,454,381	8,567,890
28,901	4,294,638	3,345,643	2,697	23,612	47,894	6,339,801	4,919,343
481,756	7,002,398	4,182,214	12,093	32,754	515,533	6,114,580	3,648,547
1,427,742	8,061,197	5,914,839	119,848	352,872	2,360,280	14,493,712	10,660,856
11,491	862,968	669,147	2,265	26,834	46,646	3,599,877	2,755,051
1,416,251	7,198,229	5,245,692	118,402	326,038	2,313,634	10,893,835	7,905,804
4,916,057	23,151,873	16,409,729	147,760	670,022	10,776,908	64,555,630	47,039,364
83,243	9,191,602	7,200,372	14,738	232,520	357,770	36,257,054	28,163,969
4,832,814	13,960,272	9,209,357	139,373	446,502	10,419,138	28,298,576	18,875,394
32,721,036	75,428,632	51,621,181	251,975	1,473,327	48,694,976	117,248,261	80,792,872
90,865	5,418,000	4,244,866	7,408	77,115	178,576	10,993,739	8,450,992
32,630,171	70,010,632	47,376,315	250,814	1,396,212	48,516,400	106,254,522	72,341,879
775,860	2,908,593	2,072,948	15,732	67,590	1,088,543	4,254,025	3,064,049
6,233	472,576	356,557	639	9,078	15,785	1,201,670	897,683
769,627	2,436,016	1,716,391	15,386	58,512	1,072,758	3,052,355	2,166,366
26,136	376,338	274,529	1,070	3,661	35,349	415,723	301,233
2,540	262,975	207,874	203	1,064	2,716	272,868	215,764
23,596	113,363	66,655	1,033	2,597	32,633	142,856	85,469

Note : Based on the Treatment Month (excluding herbal medicine,including pharmacy in Treatment Days Treatment Amount and Benefit Amount)

제Ⅵ-2 표
Table VI-2

298 질병분류별
Benefits by Classification of 298

구 분 Division			총 계 G.T					0세	
			진료실인원 Patients	내원일수 Visits	급여일수 Reimbursed Days	진료비 Medical Expense	급여비 Benefit	진료실인원 Patients	내원일수 Visits
221	계 S.T		7,906	12,223	34,845	482,811	318,891	118	155
	입원 I.P		141	480	1,365	96,948	79,381	1	3
	외래 O.P		7,857	11,743	33,480	385,863	239,509	118	152
222	계 S.T		262,415	513,853	2,472,168	22,858,433	15,666,732	1,368	1,938
	입원 I.P		4,808	32,730	67,909	6,545,465	5,138,496	47	234
	외래 O.P		261,373	481,123	2,404,259	16,312,968	10,528,236	1,358	1,704
223	계 S.T		666,364	1,074,679	3,212,350	45,464,255	27,858,518	101	153
	입원 I.P		19,722	45,041	102,925	8,892,248	6,943,450	3	20
	외래 O.P		664,620	1,029,638	3,109,425	36,572,007	20,915,068	101	133
224	계 S.T		28,859	88,260	391,121	8,930,144	6,682,116	-	-
	입원 I.P		3,185	23,147	40,974	6,685,702	5,222,662	-	-
	외래 O.P		27,635	65,113	350,147	2,244,443	1,459,454	-	-
225	계 S.T		1,119,476	2,115,942	8,453,755	62,095,921	42,036,472	8	8
	입원 I.P		780	2,710	6,444	435,716	339,834	-	-
	외래 O.P		1,119,132	2,113,232	8,447,311	61,660,206	41,696,638	8	8
226	계 S.T		1,887,915	4,242,636	17,048,265	131,859,921	90,624,216	219	282
	입원 I.P		14,578	88,912	173,073	14,061,930	10,631,110	3	14
	외래 O.P		1,884,146	4,153,724	16,875,192	117,797,991	79,993,106	218	268
227	계 S.T		95,244	289,357	3,459,435	51,957,002	37,865,863	1	1
	입원 I.P		14,300	78,122	137,827	37,378,410	29,897,557	-	-
	외래 O.P		92,125	211,235	3,321,608	14,578,593	7,968,306	1	1
228	계 S.T		23,162	108,380	658,029	17,479,433	13,035,668	4	5
	입원 I.P		7,317	47,120	82,460	14,326,741	11,393,437	-	-
	외래 O.P		22,129	61,260	575,569	3,152,692	1,642,231	4	5
229	계 S.T		82,220	191,662	802,298	35,024,086	25,909,325	104	321
	입원 I.P		13,148	62,019	117,098	28,585,838	22,787,037	19	82
	외래 O.P		77,340	129,643	685,200	6,438,248	3,122,288	101	239
230	계 S.T		573,635	874,954	2,778,508	22,879,714	14,739,457	-	-
	입원 I.P		1,004	2,733	9,420	657,309	517,854	-	-
	외래 O.P		573,266	872,221	2,769,088	22,222,406	14,221,602	-	-
231	계 S.T		667,868	2,028,510	85,133,772	78,765,162	51,874,212	-	-
	입원 I.P		490	1,915	6,805	236,705	182,537	-	-
	외래 O.P		667,687	2,026,595	85,126,967	78,528,457	51,691,676	-	-
232	계 S.T		161,963	828,650	2,143,506	25,126,191	15,940,532	-	-
	입원 I.P		578	1,818	3,698	655,646	525,282	-	-
	외래 O.P		161,933	826,832	2,139,808	24,470,545	15,415,249	-	-
233	계 S.T		1,033,049	2,065,460	8,549,805	102,853,442	66,436,809	322	437
	입원 I.P		33,591	87,958	245,556	20,941,065	16,679,599	6	35
	외래 O.P		1,027,053	1,977,502	8,304,249	81,912,378	49,757,211	318	402
234	계 S.T		16,978	32,297	80,297	1,644,936	1,128,172	-	-
	입원 I.P		1,148	2,902	7,965	519,630	415,914	-	-
	외래 O.P		16,405	29,395	72,332	1,125,306	712,258	-	-
235	계 S.T		782	1,883	5,261	230,985	175,996	-	-
	입원 I.P		260	855	2,504	182,716	146,697	-	-
	외래 O.P		610	1,028	2,757	48,268	29,299	-	-
236	계 S.T		93,635	313,965	774,536	30,324,328	21,288,176	-	-
	입원 I.P		17,585	55,681	127,429	14,842,031	11,600,526	-	-
	외래 O.P		89,751	258,284	647,107	15,482,297	9,687,650	-	-
237	계 S.T		7,686	37,031	170,379	6,907,251	5,464,849	-	-
	입원 I.P		3,246	24,659	39,031	6,483,511	5,242,037	-	-
	외래 O.P		5,818	12,372	131,348	423,740	222,812	-	-
238	계 S.T		6,699	44,939	78,121	10,651,249	8,427,422	-	-
	입원 I.P		4,836	37,710	57,152	10,349,713	8,294,648	-	-
	외래 O.P		3,476	7,229	20,969	301,536	132,774	-	-
239	계 S.T		133,069	715,195	1,188,576	142,106,471	113,539,906	-	-
	입원 I.P		81,375	540,199	758,000	135,402,636	109,899,634	-	-
	외래 O.P		77,769	174,996	430,576	6,703,835	3,640,272	-	-
240	계 S.T		18,066	120,669	153,905	31,362,534	24,785,709	-	-
	입원 I.P		17,755	119,694	149,421	31,335,828	24,770,156	-	-
	외래 O.P		636	975	4,484	26,706	15,553	-	-

주 : 수진기준 (한의분류 제외, 급여일수, 진료비와 급여비는 약국포함)

Disease Categories by Age(Total) <Cont'd>

Unit : Person, Day, KRW 1,000

[illegible]

Note : Based on the Treatment Month (excluding herbal medicine,including pharmacy in Treatment Days Treatment Amount and Benefit Amount)

제Ⅵ-2 표
Table VI-2

298 질병분류별
Benefits by Classification of 298

구 분 Division			5 ~ 9세					10세 ~	
			진료실인원 Patients	내원일수 Visits	급여일수 Reimbursed Days	진료비 Medical Expense	급여비 Benefit	진료실인원 Patients	내원일수 Visits
221	계 S.T		1,489	2,154	5,952	93,868	63,324	2,095	3,039
	입원 I.P		37	116	307	24,489	20,609	24	82
	외래 O.P		1,477	2,038	5,645	69,379	42,715	2,090	2,957
222	계 S.T		37,388	53,098	175,479	1,526,611	1,090,292	14,715	25,418
	입원 I.P		288	1,230	2,923	211,735	171,571	466	2,099
	외래 O.P		37,342	51,868	172,556	1,314,876	918,721	14,656	23,319
223	계 S.T		2,824	4,371	8,695	225,170	101,894	2,751	4,654
	입원 I.P		4	11	11	1,785	1,476	43	140
	외래 O.P		2,823	4,360	8,684	223,384	100,418	2,742	4,514
224	계 S.T		6	10	29	220	154	30	78
	입원 I.P		-	-	-	-	-	7	38
	외래 O.P		6	10	29	220	154	28	40
225	계 S.T		311	357	994	8,926	5,904	746	1,008
	입원 I.P		-	-	-	-	-	2	8
	외래 O.P		311	357	994	8,926	5,904	745	1,000
226	계 S.T		10,149	13,905	45,790	324,141	230,826	6,919	9,959
	입원 I.P		7	42	73	4,135	3,201	36	199
	외래 O.P		10,147	13,863	45,717	320,006	227,625	6,905	9,760
227	계 S.T		-	-	-	-	-	17	43
	입원 I.P		-	-	-	-	-	3	11
	외래 O.P		-	-	-	-	-	15	32
228	계 S.T		1	1	2	29	6	4	6
	입원 I.P		-	-	-	-	-	-	-
	외래 O.P		1	1	2	29	6	4	6
229	계 S.T		80	259	687	56,669	43,708	638	1,754
	입원 I.P		20	109	151	51,205	41,552	169	782
	외래 O.P		70	150	536	5,463	2,155	583	972
230	계 S.T		16	21	37	355	215	4,773	6,538
	입원 I.P		-	-	-	-	-	22	66
	외래 O.P		16	21	37	355	215	4,767	6,472
231	계 S.T		-	-	-	-	-	-	-
	입원 I.P		-	-	-	-	-	-	-
	외래 O.P		-	-	-	-	-	-	-
232	계 S.T		-	-	-	-	-	2	2
	입원 I.P		-	-	-	-	-	-	-
	외래 O.P		-	-	-	-	-	2	2
233	계 S.T		712	926	1,496	37,357	24,652	6,729	9,495
	입원 I.P		13	62	111	13,731	11,754	59	217
	외래 O.P		711	864	1,385	23,626	12,898	6,711	9,278
234	계 S.T		-	-	-	-	-	1	2
	입원 I.P		-	-	-	-	-	-	-
	외래 O.P		-	-	-	-	-	1	2
235	계 S.T		-	-	-	-	-	-	-
	입원 I.P		-	-	-	-	-	-	-
	외래 O.P		-	-	-	-	-	-	-
236	계 S.T		1	1	14	46	32	7	15
	입원 I.P		-	-	-	-	-	1	4
	외래 O.P		1	1	14	46	32	7	11
237	계 S.T		6	6	19	67	47	20	20
	입원 I.P		-	-	-	-	-	-	-
	외래 O.P		6	6	19	67	47	20	20
238	계 S.T		-	-	-	-	-	-	-
	입원 I.P		-	-	-	-	-	-	-
	외래 O.P		-	-	-	-	-	-	-
239	계 S.T		3	3	9	32	23	2	5
	입원 I.P		-	-	-	-	-	-	-
	외래 O.P		3	3	9	32	23	2	5
240	계 S.T		-	-	-	-	-	-	-
	입원 I.P		-	-	-	-	-	-	-
	외래 O.P		-	-	-	-	-	-	-

주 : 수진기준 (한의분류 제외, 급여일수, 진료비와 급여비는 약국포함)

연령별 급여현황(총계) <계속>

Disease Categories by Age(Total) <Cont'd>

(단위 : 명, 일, 천원)

Unit : Person, Day, KRW 1,000

14세			15 ~ 19세				
급여일수 Reimbursed Days	진료비 Medical Expense	급여비 Benefit	진료실인원 Patients	내원일수 Visits	급여일수 Reimbursed Days	진료비 Medical Expense	급여비 Benefit
6,698	101,609	64,727	990	1,698	4,482	63,362	41,320
197	14,975	11,708	17	58	150	11,115	8,667
6,501	86,634	53,019	984	1,640	4,332	52,248	32,653
81,264	1,062,865	738,320	8,011	17,927	68,338	995,198	699,994
4,903	456,475	358,947	415	2,201	4,991	510,240	400,725
76,361	606,391	379,373	7,953	15,726	63,347	484,958	299,269
12,483	215,255	111,384	6,858	13,264	35,383	854,644	586,250
348	27,161	21,348	524	1,356	3,084	431,391	340,843
12,135	188,094	90,036	6,827	11,908	32,299	423,254	245,407
208	15,758	12,170	471	1,436	4,516	165,458	122,827
69	14,473	11,440	73	591	1,146	133,850	102,959
139	1,284	730	438	845	3,370	31,608	19,868
3,671	27,765	18,877	11,483	20,904	69,283	644,203	444,453
14	1,321	1,005	19	80	183	10,511	8,081
3,657	26,443	17,872	11,466	20,824	69,100	633,691	436,371
31,232	265,379	181,378	33,291	67,559	228,432	2,555,652	1,775,690
351	32,809	23,690	614	4,033	7,880	642,186	480,742
30,881	232,571	157,688	33,115	63,526	220,552	1,913,466	1,294,947
389	6,111	4,037	369	1,237	21,032	266,255	193,397
21	3,456	2,552	69	333	583	177,430	142,726
368	2,656	1,484	353	904	20,449	88,825	50,671
13	431	271	19	46	267	3,862	2,924
-	-	-	2	9	9	1,933	1,524
13	431	271	19	37	258	1,929	1,400
3,511	386,314	285,646	2,646	7,306	17,919	1,696,812	1,262,194
1,408	323,209	255,373	759	3,408	6,537	1,440,170	1,139,474
2,103	63,104	30,273	2,373	3,898	11,382	256,642	122,719
22,622	174,820	109,399	34,265	52,842	199,888	1,499,703	944,062
263	11,567	8,963	61	184	642	36,022	27,849
22,359	163,253	100,436	34,254	52,658	199,246	1,463,681	916,213
-	-	-	-	-	-	-	-
-	-	-	-	-	-	-	-
-	-	-	-	-	-	-	-
2	145	113	156	311	1,335	9,753	6,322
-	-	-	-	-	-	-	-
2	145	113	156	311	1,335	9,753	6,322
41,055	258,038	168,930	46,293	71,696	268,091	1,837,977	1,214,687
730	44,752	34,691	262	899	2,431	177,737	138,241
40,325	213,285	134,239	46,229	70,797	265,660	1,660,240	1,076,446
32	312	159	103	194	524	14,683	10,161
-	-	-	11	25	58	4,535	3,588
32	312	159	96	169	466	10,148	6,573
-	-	-	24	63	207	8,357	6,423
-	-	-	14	34	140	7,166	5,682
-	-	-	17	29	67	1,191	741
66	3,150	2,219	491	1,439	3,150	182,034	133,115
9	2,379	1,692	104	409	843	119,641	93,449
57	771	527	453	1,030	2,307	62,393	39,666
96	257	182	14	65	133	14,316	11,476
-	-	-	8	46	73	13,766	11,195
96	257	182	10	19	60	550	281
-	-	-	9	35	82	6,984	5,377
-	-	-	4	26	34	6,454	5,172
-	-	-	6	9	48	530	205
34	406	200	316	1,153	2,714	212,399	175,966
-	-	-	154	831	1,488	197,832	167,156
34	406	200	200	322	1,226	14,567	8,810
-	-	-	53	376	458	92,160	72,234
-	-	-	52	375	457	92,130	72,208
-	-	-	1	1	1	30	26

Note : Based on the Treatment Month (excluding herbal medicine,including pharmacy in Treatment Days Treatment Amount and Benefit Amount)

제Ⅵ-2 표

Table VI-2

298 질병분류별

Benefits by Classification of 298

구 분 Division			20 ~ 24세					25세 ~	
			진료실인원 Patients	내원일수 Visits	급여일수 Reimbursed Days	진료비 Medical Expense	급여비 Benefit	진료실인원 Patients	내원일수 Visits
221	계	S.T	457	721	2,010	28,780	18,622	197	371
	입원	I.P	4	12	57	1,553	1,206	6	22
	외래	O.P	454	709	1,953	27,226	17,416	194	349
222	계	S.T	9,371	20,689	93,663	1,014,686	688,532	12,623	27,091
	입원	I.P	297	1,768	3,866	325,393	253,320	222	1,275
	외래	O.P	9,310	18,921	89,797	689,293	435,212	12,585	25,816
223	계	S.T	18,716	34,611	81,886	2,093,397	1,446,701	33,722	57,227
	입원	I.P	1,485	3,252	7,400	1,002,720	794,853	1,579	3,022
	외래	O.P	18,579	31,359	74,486	1,090,677	651,848	33,583	54,205
224	계	S.T	2,178	5,923	19,674	555,742	406,965	2,740	7,403
	입원	I.P	244	1,678	3,130	398,757	306,071	308	1,824
	외래	O.P	2,085	4,245	16,544	156,985	100,894	2,614	5,579
225	계	S.T	78,072	155,556	509,593	4,952,651	3,400,832	125,469	247,882
	입원	I.P	44	197	456	25,516	19,178	59	221
	외래	O.P	78,044	155,359	509,137	4,927,135	3,381,654	125,442	247,661
226	계	S.T	153,272	368,576	1,231,597	12,951,601	8,941,947	220,958	527,930
	입원	I.P	1,913	11,741	22,891	1,864,559	1,393,857	1,733	10,112
	외래	O.P	152,830	356,835	1,208,706	11,087,042	7,548,090	220,564	517,818
227	계	S.T	2,577	10,039	198,434	1,978,660	1,400,921	6,669	24,032
	입원	I.P	457	2,397	4,305	1,198,130	953,870	947	4,845
	외래	O.P	2,509	7,642	194,129	780,530	447,051	6,529	19,187
228	계	S.T	76	218	1,054	25,838	19,293	73	202
	입원	I.P	15	75	86	15,666	12,342	10	54
	외래	O.P	66	143	968	10,172	6,951	68	148
229	계	S.T	6,539	18,379	57,427	4,332,598	3,264,447	9,252	23,856
	입원	I.P	1,847	8,446	16,811	3,781,773	2,997,756	1,966	9,181
	외래	O.P	5,794	9,933	40,616	550,825	266,691	8,519	14,675
230	계	S.T	93,102	143,527	417,806	3,507,185	2,266,922	109,831	173,887
	입원	I.P	73	208	548	43,100	33,645	66	165
	외래	O.P	93,080	143,319	417,258	3,464,085	2,233,277	109,809	173,722
231	계	S.T	144	232	6,842	7,206	4,738	293	604
	입원	I.P	-	-	-	-	-	1	4
	외래	O.P	144	232	6,842	7,206	4,738	292	600
232	계	S.T	1,980	7,655	19,074	220,974	143,658	18,984	105,403
	입원	I.P	5	25	36	11,320	9,013	63	221
	외래	O.P	1,979	7,630	19,038	209,654	134,646	18,982	105,182
233	계	S.T	100,913	176,096	573,598	5,846,438	3,818,596	132,568	253,886
	입원	I.P	823	2,067	6,441	426,805	335,400	2,183	5,564
	외래	O.P	100,769	174,029	567,157	5,419,633	3,483,196	132,167	248,322
234	계	S.T	942	1,771	4,013	104,345	72,789	3,001	5,548
	입원	I.P	63	170	472	35,999	28,523	180	399
	외래	O.P	909	1,601	3,541	68,346	44,266	2,906	5,149
235	계	S.T	55	149	309	20,048	15,061	128	277
	입원	I.P	14	71	143	16,353	12,744	33	94
	외래	O.P	48	78	166	3,694	2,317	106	183
236	계	S.T	4,092	13,176	29,917	1,498,787	1,078,704	14,118	47,496
	입원	I.P	856	3,269	6,809	932,426	720,009	2,656	8,981
	외래	O.P	3,847	9,907	23,108	566,361	358,696	13,568	38,515
237	계	S.T	274	1,081	2,711	204,089	164,767	1,243	5,360
	입원	I.P	117	744	1,100	193,819	159,333	473	3,586
	외래	O.P	195	337	1,611	10,270	5,434	939	1,774
238	계	S.T	164	696	1,138	146,479	115,082	899	4,920
	입원	I.P	78	530	723	138,299	110,985	568	4,040
	외래	O.P	105	166	415	8,179	4,097	491	880
239	계	S.T	4,622	19,929	31,742	3,520,729	2,847,327	21,930	105,739
	입원	I.P	2,342	14,648	20,578	3,308,229	2,721,509	12,037	79,207
	외래	O.P	2,936	5,281	11,164	212,500	125,818	13,454	26,532
240	계	S.T	797	5,354	6,906	1,356,516	1,072,105	4,088	27,504
	입원	I.P	789	5,310	6,624	1,355,553	1,071,479	4,027	27,301
	외래	O.P	26	44	282	963	626	138	203

주 : 수진기준 (한의분류 제외, 급여일수, 진료비와 급여비는 약국포함)

연령별 급여현황(총계) <계속>

Disease Categories by Age(Total) <Cont'd>

(단위 : 명, 일, 천원)

Unit : Person, Day, KRW 1,000

29세			30 ~ 34세				
급여일수 Reimbursed Days	진료비 Medical Expense	급여비 Benefit	진료실인원 Patients	내원일수 Visits	급여일수 Reimbursed Days	진료비 Medical Expense	급여비 Benefit
1,134	16,476	10,838	124	206	599	8,091	5,188
57	4,736	3,640	2	4	18	892	708
1,077	11,740	7,198	122	202	581	7,199	4,480
119,825	1,201,842	802,794	30,039	54,271	172,881	2,295,301	1,476,313
2,955	248,012	193,799	306	1,688	3,821	340,698	264,073
116,870	953,830	608,995	29,995	52,583	169,060	1,954,603	1,212,240
136,251	2,412,485	1,600,056	65,785	110,182	275,214	4,413,802	2,846,305
7,063	677,229	536,403	2,146	4,916	10,574	844,832	662,592
129,188	1,735,256	1,063,653	65,575	105,266	264,640	3,568,970	2,183,713
24,511	779,162	582,159	3,967	11,800	37,670	1,731,681	1,324,806
3,388	577,130	453,670	671	3,683	6,596	1,430,739	1,135,790
21,123	202,032	128,489	3,732	8,117	31,074	300,942	189,016
786,161	7,610,448	5,194,092	189,131	335,263	1,030,475	9,330,902	6,314,029
506	33,473	26,256	94	361	753	45,779	35,666
785,655	7,576,975	5,167,836	189,088	334,902	1,029,722	9,285,124	6,278,363
1,736,034	17,030,065	11,698,689	298,988	654,476	2,118,764	19,348,274	13,233,650
20,245	1,560,876	1,167,671	2,152	12,750	24,831	1,933,022	1,453,147
1,715,789	15,469,188	10,531,018	298,511	641,726	2,093,933	17,415,252	11,780,503
472,317	4,241,933	2,981,783	11,024	34,611	498,323	5,801,121	4,130,373
8,465	2,442,873	1,951,286	1,477	7,538	13,451	3,683,638	2,946,118
463,852	1,799,060	1,030,496	10,781	27,073	484,872	2,117,482	1,184,256
845	19,632	14,276	194	634	2,351	84,061	62,796
91	10,480	8,265	56	279	452	63,629	50,084
754	9,152	6,011	173	355	1,899	20,432	12,712
77,570	5,022,974	3,757,832	12,019	27,833	90,313	5,264,506	3,931,319
17,371	4,268,583	3,391,782	2,029	9,111	17,327	4,352,589	3,477,092
60,199	754,391	366,050	11,207	18,722	72,986	911,917	454,228
438,890	3,938,656	2,571,857	117,817	183,215	450,545	3,924,932	2,550,439
417	34,615	27,049	103	269	761	70,843	56,925
438,473	3,904,041	2,544,808	117,778	182,946	449,784	3,854,090	2,493,515
18,579	19,252	12,806	740	1,505	67,123	58,152	37,597
9	876	857	1	3	6	726	712
18,570	18,376	11,950	739	1,502	67,117	57,426	36,885
251,439	2,931,645	1,900,957	71,695	384,837	947,774	11,415,228	7,288,311
410	85,265	68,352	220	615	1,331	221,845	177,921
251,029	2,846,381	1,832,606	71,688	384,222	946,443	11,193,383	7,110,390
768,737	9,834,139	6,379,091	165,982	325,831	998,312	14,879,805	9,706,660
14,556	1,084,278	859,663	5,275	15,233	36,148	2,793,963	2,226,338
754,181	8,749,861	5,519,428	164,773	310,598	962,164	12,085,842	7,480,322
12,240	255,851	173,842	6,688	12,770	32,114	598,766	406,952
1,136	69,421	55,369	424	1,096	2,991	185,014	146,879
11,104	186,430	118,474	6,482	11,674	29,123	413,752	260,073
789	26,880	20,335	270	667	1,850	81,132	61,940
285	18,340	14,883	99	327	924	66,987	53,693
504	8,539	5,452	203	340	926	14,145	8,247
111,620	4,627,498	3,272,197	35,397	121,489	294,156	11,495,720	8,043,090
19,763	2,419,158	1,880,686	6,610	20,851	47,715	5,596,415	4,358,065
91,857	2,208,341	1,391,511	34,042	100,638	246,441	5,899,305	3,685,025
18,233	1,003,411	805,033	3,332	15,808	63,420	2,901,480	2,287,744
5,468	948,939	776,232	1,422	10,539	16,924	2,732,968	2,200,296
12,765	54,473	28,801	2,520	5,269	46,496	168,512	87,448
8,687	1,085,129	858,133	2,955	20,130	33,730	4,686,947	3,712,065
5,937	1,047,093	839,108	2,184	17,015	25,343	4,561,194	3,657,171
2,750	38,036	19,025	1,485	3,115	8,387	125,753	54,894
167,302	19,683,860	15,809,314	62,465	333,937	553,012	65,262,496	52,151,256
108,597	18,659,882	15,227,232	38,022	252,543	352,379	62,156,513	50,462,756
58,705	1,023,978	582,082	36,377	81,394	200,633	3,105,983	1,688,500
34,894	6,989,083	5,516,202	8,856	59,037	74,871	15,220,887	12,023,423
34,069	6,984,045	5,513,039	8,705	58,549	72,796	15,207,867	12,016,055
825	5,039	3,163	308	488	2,075	13,019	7,368

Note : Based on the Treatment Month (excluding herbal medicine,including pharmacy in Treatment Days Treatment Amount and Benefit Amount)

제Ⅵ-2 표
Table VI-2

298 질병분류별
Benefits by Classification of 298

구 분 Division			35 ~ 39세					40세 ~	
			진료실인원 Patients	내원일수 Visits	급여일수 Reimbursed Days	진료비 Medical Expense	급여비 Benefit	진료실인원 Patients	내원일수 Visits
221	계	S.T	108	184	566	7,241	4,568	113	186
	입원	I.P	-	-	-	-	-	-	-
	외래	O.P	108	184	566	7,241	4,568	113	186
222	계	S.T	30,873	56,327	189,180	2,425,554	1,558,604	20,040	40,901
	입원	I.P	375	2,045	4,704	401,250	310,095	315	1,797
	외래	O.P	30,815	54,282	184,476	2,024,305	1,248,509	19,972	39,104
223	계	S.T	74,067	124,267	303,396	5,393,353	3,378,494	103,408	169,150
	입원	I.P	2,562	5,430	12,218	922,500	720,573	3,802	7,733
	외래	O.P	73,882	118,837	291,178	4,470,853	2,657,921	103,133	161,417
224	계	S.T	3,978	12,232	41,863	1,416,425	1,071,336	4,210	13,222
	입원	I.P	544	3,410	5,946	1,104,218	870,660	464	3,435
	외래	O.P	3,761	8,822	35,917	312,206	200,676	4,017	9,787
225	계	S.T	161,049	294,061	953,405	8,317,715	5,628,711	153,097	285,658
	입원	I.P	92	256	615	39,926	30,843	134	354
	외래	O.P	161,016	293,805	952,790	8,277,789	5,597,869	153,048	285,304
226	계	S.T	257,189	571,784	1,964,162	17,217,437	11,789,996	245,278	556,384
	입원	I.P	1,978	11,362	22,588	1,781,157	1,341,449	2,069	12,208
	외래	O.P	256,705	560,422	1,941,574	15,436,280	10,448,548	244,767	544,176
227	계	S.T	14,365	44,380	526,018	7,428,304	5,335,590	22,425	68,184
	입원	I.P	1,964	10,674	18,722	4,977,673	3,980,590	3,609	19,461
	외래	O.P	13,997	33,706	507,296	2,450,631	1,355,000	21,652	48,723
228	계	S.T	311	1,007	3,646	124,735	90,978	606	2,167
	입원	I.P	71	340	628	86,409	68,721	204	933
	외래	O.P	287	667	3,018	38,327	22,257	531	1,234
229	계	S.T	11,118	24,511	85,449	4,416,111	3,275,545	11,880	25,702
	입원	I.P	1,660	7,606	14,372	3,576,624	2,853,827	1,516	7,170
	외래	O.P	10,444	16,905	71,077	839,487	421,718	11,310	18,532
230	계	S.T	74,489	112,110	329,981	2,759,490	1,772,184	59,567	89,216
	입원	I.P	122	379	1,287	83,071	65,331	231	603
	외래	O.P	74,444	111,731	328,694	2,676,419	1,706,853	59,477	88,613
231	계	S.T	2,046	4,902	213,910	192,638	124,826	13,806	36,757
	입원	I.P	1	-	61	39	31	11	16
	외래	O.P	2,045	4,902	213,849	192,600	124,795	13,802	36,741
232	계	S.T	49,389	239,431	633,753	7,524,879	4,731,529	16,782	78,298
	입원	I.P	185	605	1,250	213,045	170,425	85	273
	외래	O.P	49,378	238,826	632,503	7,311,835	4,561,105	16,776	78,025
233	계	S.T	138,640	278,392	932,105	14,058,022	9,162,566	136,877	286,502
	입원	I.P	5,282	13,625	35,927	2,851,876	2,274,822	5,929	13,146
	외래	O.P	137,551	264,767	896,178	11,206,146	6,887,744	135,977	273,356
234	계	S.T	4,383	8,439	20,873	446,933	308,894	1,606	3,111
	입원	I.P	317	836	2,188	151,412	122,564	123	315
	외래	O.P	4,226	7,603	18,685	295,521	186,330	1,547	2,796
235	계	S.T	217	506	1,412	65,916	50,700	77	190
	입원	I.P	72	226	656	51,861	42,263	26	96
	외래	O.P	168	280	756	14,055	8,437	59	94
236	계	S.T	26,873	89,723	223,454	8,623,439	6,047,624	11,003	35,251
	입원	I.P	5,029	15,365	35,433	4,039,847	3,181,631	2,048	5,852
	외래	O.P	25,735	74,358	188,021	4,583,592	2,865,993	10,517	29,399
237	계	S.T	2,258	11,859	59,593	2,242,370	1,771,392	515	2,666
	입원	I.P	999	7,905	12,377	2,102,292	1,698,273	216	1,729
	외래	O.P	1,706	3,954	47,216	140,078	73,119	407	937
238	계	S.T	2,110	15,432	27,654	3,798,291	3,007,249	504	3,539
	입원	I.P	1,613	13,039	20,375	3,699,322	2,965,052	370	2,939
	외래	O.P	1,091	2,393	7,279	98,969	42,197	256	600
239	계	S.T	36,973	214,694	364,512	44,529,834	35,473,860	6,434	38,172
	입원	I.P	24,265	162,414	230,400	42,534,746	34,421,194	4,387	29,451
	외래	O.P	21,006	52,280	134,112	1,995,087	1,052,666	3,578	8,721
240	계	S.T	3,657	24,317	31,232	6,577,178	5,209,322	593	3,951
	입원	I.P	3,583	24,116	30,405	6,571,406	5,206,026	580	3,919
	외래	O.P	134	201	827	5,772	3,296	26	32

주 : 수진기준 (한의분류 제외, 급여일수, 진료비와 급여비는 약국포함)

연령별 급여현황(총계) <계속> Disease Categories by Age(Total) <Cont'd>

(단위 : 명, 일, 천원)
Unit : Person, Day, KRW 1,000

44세			45세 ~ 49세				
급여일수 Reimbursed Days	진료비 Medical Expense	급여비 Benefit	진료실인원 Patients	내원일수 Visits	급여일수 Reimbursed Days	진료비 Medical Expense	급여비 Benefit
750	6,891	4,461	88	154	724	6,299	3,981
-	-	-	-	-	-	-	-
750	6,891	4,461	88	154	724	6,299	3,981
175,123	1,824,618	1,200,322	13,716	32,474	171,854	1,592,917	1,086,969
4,259	388,203	301,769	348	2,257	4,646	491,035	389,497
170,864	1,436,414	898,553	13,649	30,217	167,208	1,101,882	697,472
382,898	6,799,748	4,127,496	104,085	168,834	432,677	7,093,686	4,249,840
18,506	1,344,660	1,052,609	3,344	7,182	16,699	1,339,217	1,041,161
364,392	5,455,088	3,074,887	103,786	161,652	415,978	5,754,469	3,208,679
50,308	1,312,661	977,851	4,310	14,787	75,198	1,373,439	1,017,824
6,043	977,519	760,880	445	4,060	7,069	1,011,612	782,247
44,265	335,142	216,971	4,144	10,727	68,129	361,827	235,578
1,008,296	8,389,551	5,657,686	136,515	266,459	1,123,860	8,019,309	5,399,960
1,094	67,185	52,095	129	371	920	86,487	67,851
1,007,202	8,322,366	5,605,591	136,467	266,088	1,122,940	7,932,822	5,332,109
2,070,403	17,293,604	11,859,664	223,657	517,415	2,203,216	16,204,371	11,098,015
23,800	1,928,324	1,462,821	1,764	10,101	19,903	1,659,442	1,259,197
2,046,603	15,365,279	10,396,843	223,168	507,314	2,183,313	14,544,929	9,838,818
693,001	12,696,348	9,322,138	22,972	68,526	583,737	13,177,133	9,817,451
34,487	9,424,517	7,544,529	3,879	22,029	38,107	10,496,944	8,400,299
658,514	3,271,831	1,777,609	22,029	46,497	545,630	2,680,188	1,417,151
8,094	352,828	266,165	1,008	3,928	18,566	717,294	544,716
1,835	281,180	224,379	383	1,850	3,416	597,005	475,861
6,259	71,648	41,786	869	2,078	15,150	120,290	68,855
100,444	4,371,633	3,218,944	11,306	24,124	107,328	3,745,362	2,733,272
13,305	3,478,311	2,780,673	1,277	6,139	11,650	2,932,057	2,344,556
87,139	893,322	438,271	10,849	17,985	95,678	813,305	388,717
362,735	2,912,837	1,855,063	58,559	84,168	383,792	3,046,647	1,955,814
2,172	162,532	128,014	234	607	2,174	163,837	129,643
360,563	2,750,304	1,727,049	58,466	83,561	381,618	2,882,810	1,826,171
1,525,531	1,369,948	894,434	78,416	218,620	8,526,251	8,064,824	5,311,398
321	2,594	1,928	56	146	579	28,272	21,899
1,525,210	1,367,353	892,506	78,397	218,474	8,525,672	8,036,552	5,289,499
236,423	2,612,856	1,617,822	2,884	12,470	51,994	403,966	247,955
547	100,226	80,257	20	79	124	23,946	19,315
235,876	2,512,631	1,537,565	2,881	12,391	51,870	380,020	228,640
1,099,711	15,618,052	10,127,297	128,306	279,603	1,290,155	16,107,512	10,416,230
41,516	3,407,835	2,714,331	5,773	13,494	42,355	3,817,359	3,039,223
1,058,195	12,210,217	7,412,966	127,460	266,109	1,247,800	12,290,153	7,377,008
9,292	191,217	132,401	241	444	1,141	31,362	21,945
915	60,368	48,640	29	59	199	12,435	9,952
8,377	130,848	83,761	226	385	942	18,928	11,993
584	25,717	19,482	10	28	96	2,851	1,995
337	20,406	16,160	2	7	19	1,603	1,273
247	5,310	3,322	8	21	77	1,248	723
94,691	3,372,322	2,350,808	1,492	4,586	13,308	451,942	314,193
14,468	1,482,748	1,169,145	254	799	2,015	208,484	164,764
80,223	1,889,574	1,181,663	1,423	3,787	11,293	243,458	149,430
21,858	502,627	393,751	36	167	2,759	34,379	27,642
2,890	462,583	372,000	10	107	191	28,455	24,137
18,968	40,044	21,751	28	60	2,568	5,924	3,505
6,496	886,523	698,686	49	177	318	40,050	30,557
4,551	861,655	688,354	19	121	189	35,696	28,805
1,945	24,868	10,332	33	56	129	4,353	1,752
65,218	8,554,254	6,807,603	304	1,506	3,540	335,045	268,859
42,867	8,222,456	6,635,212	163	1,067	1,621	317,019	259,884
22,351	331,799	172,391	198	439	1,919	18,026	8,975
5,096	1,090,922	864,080	22	130	448	35,787	28,343
4,909	1,089,669	863,405	19	124	161	35,157	27,944
187	1,253	675	3	6	287	630	399

Note : Based on the Treatment Month (excluding herbal medicine,including pharmacy in Treatment Days Treatment Amount and Benefit Amount)

제Ⅵ-2 표
Table VI-2

298 질병분류별
Benefits by Classification of 298

구 분 Division			50 ~ 54세					55세 ~	
			진료실인원 Patients	내원일수 Visits	급여일수 Reimbursed Days	진료비 Medical Expense	급여비 Benefit	진료실인원 Patients	내원일수 Visits
221	계 S.T		104	192	890	8,069	5,266	88	147
	입원 I.P		2	3	151	765	609	3	12
	외래 O.P		103	189	739	7,304	4,658	87	135
222	계 S.T		11,487	29,040	180,250	1,333,005	899,195	10,934	28,983
	입원 I.P		281	1,906	4,129	364,319	281,873	303	2,468
	외래 O.P		11,417	27,134	176,121	968,686	617,322	10,854	26,515
223	계 S.T		99,829	153,127	522,154	6,358,830	3,783,078	73,544	109,155
	입원 I.P		2,326	5,587	13,393	1,139,986	875,740	1,069	2,774
	외래 O.P		99,609	147,540	508,761	5,218,843	2,907,339	73,422	106,381
224	계 S.T		3,117	10,481	67,621	923,064	681,974	1,757	4,810
	입원 I.P		271	2,656	4,669	667,343	514,435	73	726
	외래 O.P		3,023	7,825	62,952	255,721	167,538	1,723	4,084
225	계 S.T		110,949	212,743	1,219,906	6,336,331	4,247,372	70,049	134,815
	입원 I.P		83	170	575	33,036	25,348	48	152
	외래 O.P		110,920	212,573	1,219,331	6,303,296	4,222,024	70,027	134,663
226	계 S.T		179,460	397,616	2,215,191	12,236,188	8,353,341	112,800	245,581
	입원 I.P		1,093	6,127	12,543	1,028,449	787,690	484	2,860
	외래 O.P		179,143	391,489	2,202,648	11,207,739	7,565,651	112,637	242,721
227	계 S.T		11,471	30,896	326,632	5,382,706	3,989,005	2,415	5,270
	입원 I.P		1,622	9,308	16,864	4,307,606	3,443,253	187	1,056
	외래 O.P		11,030	21,588	309,768	1,075,100	545,752	2,340	4,214
228	계 S.T		1,578	6,578	39,480	1,100,117	828,172	2,432	11,065
	입원 I.P		552	3,102	5,499	916,065	727,520	845	5,206
	외래 O.P		1,420	3,476	33,981	184,052	100,651	2,267	5,859
229	계 S.T		7,367	15,195	116,490	2,077,660	1,486,818	3,542	8,133
	입원 I.P		674	3,364	6,068	1,530,665	1,222,444	439	2,208
	외래 O.P		7,162	11,831	110,422	546,995	264,374	3,419	5,925
230	계 S.T		20,334	28,161	161,348	1,065,733	682,515	882	1,269
	입원 I.P		88	242	1,109	50,290	39,315	4	10
	외래 O.P		20,294	27,919	160,239	1,015,443	643,200	881	1,259
231	계 S.T		197,486	605,872	25,519,994	23,120,121	15,244,274	185,537	606,830
	입원 I.P		150	614	1,927	69,416	53,999	123	381
	외래 O.P		197,431	605,258	25,518,067	23,050,705	15,190,275	185,498	606,449
232	계 S.T		91	243	1,712	6,744	3,864	-	-
	입원 I.P		-	-	-	-	-	-	-
	외래 O.P		91	243	1,712	6,744	3,864	-	-
233	계 S.T		82,606	176,988	1,106,247	10,857,259	6,900,549	42,462	91,151
	입원 I.P		3,616	9,122	27,971	2,557,022	2,034,008	1,762	4,626
	외래 O.P		82,036	167,866	1,078,276	8,300,238	4,866,541	42,183	86,525
234	계 S.T		12	17	64	1,445	1,013	1	1
	입원 I.P		1	2	6	447	400	-	-
	외래 O.P		11	15	58	998	613	1	1
235	계 S.T		-	-	3	11	8	1	3
	입원 I.P		-	-	-	-	-	-	-
	외래 O.P		-	-	3	11	8	1	3
236	계 S.T		153	771	3,772	68,356	45,549	8	18
	입원 I.P		26	148	371	40,782	30,954	1	3
	외래 O.P		150	623	3,401	27,575	14,594	8	15
237	계 S.T		11	21	1,079	2,624	1,715	3	4
	입원 I.P		1	3	8	688	572	-	-
	외래 O.P		10	18	1,071	1,937	1,143	3	4
238	계 S.T		7	7	13	642	210	2	3
	입원 I.P		-	-	-	-	-	-	-
	외래 O.P		7	7	13	642	210	2	3
239	계 S.T		22	59	477	7,345	5,462	1	1
	입원 I.P		5	38	70	5,959	4,690	-	-
	외래 O.P		17	21	407	1,387	772	1	1
240	계 S.T		-	-	-	-	-	-	-
	입원 I.P		-	-	-	-	-	-	-
	외래 O.P		-	-	-	-	-	-	-

주 : 수진기준 (한의분류 제외, 급여일수, 진료비와 급여비는 약국포함)

연령별 급여현황(총계) <계속>

Disease Categories by Age(Total) <Cont'd>

(단위 : 명, 일, 천원)

Unit : Person, Day, KRW 1,000

59세			60 ~ 64세				
급여일수 Reimbursed Days	진료비 Medical Expense	급여비 Benefit	진료실인원 Patients	내원일수 Visits	급여일수 Reimbursed Days	진료비 Medical Expense	급여비 Benefit
880	8,416	5,723	71	118	335	3,965	2,531
26	2,443	1,793	-	-	-	-	-
854	5,973	3,931	71	118	335	3,965	2,531
220,083	1,563,008	1,072,236	7,934	22,041	200,367	1,175,668	796,556
5,228	570,129	447,931	254	1,941	4,012	388,635	303,705
214,855	992,879	624,305	7,876	20,100	196,355	787,033	492,851
442,384	4,466,161	2,617,116	40,808	60,853	261,415	2,414,978	1,399,961
6,661	569,981	435,294	482	1,389	2,986	287,923	221,542
435,723	3,896,180	2,181,822	40,757	59,464	258,429	2,127,054	1,178,419
37,398	285,211	208,251	860	2,593	14,117	148,083	108,168
1,268	155,566	120,095	37	505	796	85,200	65,543
36,130	129,646	88,155	842	2,088	13,321	62,883	42,625
892,225	3,984,538	2,658,010	39,233	73,800	429,720	2,078,135	1,377,614
397	28,383	22,030	19	43	122	7,201	5,639
891,828	3,956,155	2,635,979	39,222	73,757	429,598	2,070,934	1,371,975
1,573,967	7,301,084	4,969,064	61,640	129,098	754,961	3,648,708	2,471,366
5,623	464,966	362,217	214	1,388	2,688	208,915	161,148
1,568,344	6,836,119	4,606,847	61,559	127,710	752,273	3,439,793	2,310,218
102,524	692,864	490,066	555	1,247	26,098	167,902	117,881
1,922	475,258	379,786	44	266	506	111,782	89,315
100,602	217,606	110,280	531	981	25,592	56,120	28,565
68,950	1,858,380	1,394,829	3,296	16,426	95,289	2,853,599	2,139,251
9,057	1,548,103	1,231,868	1,203	7,722	13,598	2,401,870	1,912,140
59,893	310,277	162,960	3,184	8,704	81,691	451,729	227,111
65,689	1,301,798	941,425	2,176	5,191	33,266	858,459	620,838
4,146	1,010,526	807,715	288	1,494	2,761	672,507	536,265
61,543	291,272	133,710	2,100	3,697	30,505	185,952	84,572
10,864	49,356	30,987	-	-	-	-	-
47	1,431	1,121	-	-	-	-	-
10,817	47,925	29,867	-	-	-	-	-
27,420,609	24,168,934	15,907,403	97,775	303,417	13,070,457	12,082,338	7,889,112
1,816	55,404	42,382	62	161	880	31,882	24,772
27,418,793	24,113,530	15,865,021	97,758	303,256	13,069,577	12,050,456	7,864,340
-	-	-	-	-	-	-	-
-	-	-	-	-	-	-	-
-	-	-	-	-	-	-	-
725,961	5,705,089	3,549,039	21,695	47,995	347,777	3,127,003	1,927,868
13,735	1,266,134	1,009,498	1,049	2,682	8,048	780,843	621,796
712,226	4,438,955	2,539,541	21,547	45,313	339,729	2,346,160	1,306,072
4	23	16	-	-	-	-	-
-	-	-	-	-	-	-	-
4	23	16	-	-	-	-	-
11	73	52	-	-	-	-	-
-	-	-	-	-	-	-	-
11	73	52	-	-	-	-	-
388	1,032	644	-	-	-	-	-
3	151	129	-	-	-	-	-
385	881	514	-	-	-	-	-
478	1,629	1,100	-	-	-	-	-
-	-	-	-	-	-	-	-
478	1,629	1,100	-	-	-	-	-
3	204	63	-	-	-	-	-
-	-	-	-	-	-	-	-
3	204	63	-	-	-	-	-
16	71	37	-	-	-	-	-
-	-	-	-	-	-	-	-
16	71	37	-	-	-	-	-
-	-	-	-	-	-	-	-
-	-	-	-	-	-	-	-
-	-	-	-	-	-	-	-

Note : Based on the Treatment Month (excluding herbal medicine,including pharmacy in Treatment Days Treatment Amount and Benefit Amount)

제Ⅵ-2 표
Table VI-2

298 질병분류별
Benefits by Classification of 298

구 분 Division			65 ~ 69세					70세 ~	
			진료실인원 Patients	내원일수 Visits	급여일수 Reimbursed Days	진료비 Medical Expense	급여비 Benefit	진료실인원 Patients	내원일수 Visits
221	계 S.T		75	173	1,729	9,084	6,171	51	101
	입원 I.P		2	2	12	427	390	1	1
	외래 O.P		74	171	1,717	8,656	5,782	51	100
222	계 S.T		6,215	19,141	185,598	1,222,512	869,238	4,242	13,353
	입원 I.P		235	2,693	4,633	567,824	443,037	172	2,116
	외래 O.P		6,147	16,448	180,965	654,688	426,200	4,170	11,237
223	계 S.T		21,091	32,961	149,903	1,347,750	783,448	11,302	17,942
	입원 I.P		196	623	1,538	131,494	102,704	86	327
	외래 O.P		21,059	32,338	148,365	1,216,256	680,744	11,285	17,615
224	계 S.T		491	1,285	6,554	82,223	60,924	399	1,158
	입원 I.P		18	186	299	46,391	35,376	14	144
	외래 O.P		488	1,099	6,255	35,832	25,547	396	1,014
225	계 S.T		20,632	41,409	211,747	1,133,143	792,084	12,975	26,039
	입원 I.P		25	80	225	12,681	10,054	12	42
	외래 O.P		20,618	41,329	211,522	1,120,462	782,030	12,968	25,997
226	계 S.T		34,052	74,302	388,051	2,029,788	1,466,969	22,357	49,472
	입원 I.P		118	731	1,307	116,475	89,157	114	811
	외래 O.P		34,008	73,571	386,744	1,913,313	1,377,812	22,321	48,661
227	계 S.T		208	504	7,359	65,589	46,485	109	243
	입원 I.P		20	99	197	41,966	34,093	14	62
	외래 O.P		196	405	7,162	23,623	12,392	100	181
228	계 S.T		3,849	19,566	116,765	3,325,626	2,491,512	4,071	20,700
	입원 I.P		1,360	8,958	15,308	2,783,705	2,216,454	1,337	9,109
	외래 O.P		3,728	10,608	101,457	541,922	275,058	3,971	11,591
229	계 S.T		1,378	3,291	18,607	522,139	376,748	991	2,454
	입원 I.P		174	896	1,699	402,197	322,741	130	718
	외래 O.P		1,334	2,395	16,908	119,943	54,007	957	1,736
230	계 S.T		-	-	-	-	-	-	-
	입원 I.P		-	-	-	-	-	-	-
	외래 O.P		-	-	-	-	-	-	-
231	계 S.T		48,896	143,439	5,671,132	5,738,523	3,834,491	25,394	66,267
	입원 I.P		28	51	315	11,420	8,915	19	73
	외래 O.P		48,885	143,388	5,670,817	5,727,103	3,825,577	25,387	66,194
232	계 S.T		-	-	-	-	-	-	-
	입원 I.P		-	-	-	-	-	-	-
	외래 O.P		-	-	-	-	-	-	-
233	계 S.T		12,539	28,742	196,706	1,872,237	1,168,874	8,028	18,364
	입원 I.P		653	1,796	5,128	512,760	410,629	450	1,725
	외래 O.P		12,452	26,946	191,578	1,359,477	758,245	7,948	16,639
234	계 S.T		-	-	-	-	-	-	-
	입원 I.P		-	-	-	-	-	-	-
	외래 O.P		-	-	-	-	-	-	-
235	계 S.T		-	-	-	-	-	-	-
	입원 I.P		-	-	-	-	-	-	-
	외래 O.P		-	-	-	-	-	-	-
236	계 S.T		-	-	-	-	-	-	-
	입원 I.P		-	-	-	-	-	-	-
	외래 O.P		-	-	-	-	-	-	-
237	계 S.T		-	-	-	-	-	-	-
	입원 I.P		-	-	-	-	-	-	-
	외래 O.P		-	-	-	-	-	-	-
238	계 S.T		-	-	-	-	-	-	-
	입원 I.P		-	-	-	-	-	-	-
	외래 O.P		-	-	-	-	-	-	-
239	계 S.T		-	-	-	-	-	-	-
	입원 I.P		-	-	-	-	-	-	-
	외래 O.P		-	-	-	-	-	-	-
240	계 S.T		-	-	-	-	-	-	-
	입원 I.P		-	-	-	-	-	-	-
	외래 O.P		-	-	-	-	-	-	-

주 : 수진기준 (한의분류 제외, 급여일수, 진료비와 급여비는 약국포함)

Disease Categories by Age(Total) <Cont'd>

(단위 : 명, 일, 천원)

Unit : Person, Day, KRW 1,000

[illegible]

Note : Based on the Treatment Month (excluding herbal medicine,including pharmacy in Treatment Days Treatment Amount and Benefit Amount)

제Ⅵ-2 표
Table VI-2

298 질병분류별
Benefits by Classification of 298

구 분 Division			총 계 G.T				0세	
			진료실인원 Patients	내원일수 Visits	급여일수 Reimbursed Days	진료비 Medical Expense	급여비 Benefit	진료실인원 Patients
241	계 S.T	6,362	16,381	50,798	4,683,395	4,007,171	-	-
	입원 I.P	1,616	8,114	17,983	4,404,116	3,850,330	-	-
	외래 O.P	5,384	8,267	32,815	279,278	156,841	-	-
242	계 S.T	319,321	1,515,978	2,715,156	265,296,513	222,299,630	-	-
	입원 I.P	170,744	1,062,286	1,517,747	252,614,672	214,790,278	-	-
	외래 O.P	206,709	453,692	1,197,409	12,681,841	7,509,352	-	-
243	계 S.T	186,439	607,827	1,271,858	200,389,141	197,204,019	-	-
	입원 I.P	186,439	607,827	1,256,455	200,371,514	197,191,569	-	-
	외래 O.P	-	-	15,403	17,627	12,449	-	-
244	계 S.T	143,551	278,456	1,459,967	10,142,201	6,808,359	-	-
	입원 I.P	3,315	17,688	29,631	3,590,025	2,903,900	-	-
	외래 O.P	141,704	260,768	1,430,336	6,552,176	3,904,460	-	-
245	계 S.T	4,904	23,022	31,153	3,017,796	2,959,205	4,664	22,417
	입원 I.P	3,585	20,025	21,991	2,933,635	2,914,723	3,562	19,902
	외래 O.P	1,926	2,997	9,162	84,161	44,482	1,701	2,515
246	계 S.T	19,146	314,015	497,440	130,204,999	129,118,123	14,922	280,815
	입원 I.P	12,910	273,761	342,714	127,909,626	127,593,005	12,273	254,151
	외래 O.P	12,997	40,254	154,726	2,295,374	1,525,119	9,021	26,664
247	계 S.T	3,371	8,039	10,474	1,027,149	969,413	3,078	6,890
	입원 I.P	393	2,525	3,108	898,614	891,102	384	2,413
	외래 O.P	3,173	5,514	7,366	128,535	78,311	2,884	4,477
248	계 S.T	944	8,314	12,374	3,089,324	3,064,183	825	7,451
	입원 I.P	717	7,188	9,073	3,055,158	3,046,780	699	6,573
	외래 O.P	540	1,126	3,301	34,166	17,403	433	878
249	계 S.T	19,369	234,534	395,170	96,540,041	95,429,611	16,118	198,825
	입원 I.P	13,798	191,371	229,627	90,102,824	89,749,651	13,272	175,558
	외래 O.P	10,142	43,163	165,543	6,437,217	5,679,960	7,051	23,267
250	계 S.T	3,310	19,929	30,525	5,520,886	5,446,245	3,061	18,878
	입원 I.P	2,219	17,465	22,508	5,451,618	5,407,071	2,145	16,778
	외래 O.P	1,699	2,464	8,017	69,268	39,174	1,510	2,100
251	계 S.T	36,834	60,459	76,849	1,618,055	1,356,552	34,838	57,118
	입원 I.P	417	2,917	4,175	596,489	589,917	389	2,719
	외래 O.P	36,564	57,542	72,674	1,021,566	766,634	34,585	54,399
252	계 S.T	211	574	684	93,650	91,564	204	566
	입원 I.P	59	353	366	88,978	88,683	59	353
	외래 O.P	172	221	318	4,672	2,881	165	213
253	계 S.T	142,558	371,914	470,096	27,539,786	26,052,028	135,684	356,195
	입원 I.P	25,921	136,000	150,216	23,278,350	23,060,027	25,526	132,685
	외래 O.P	130,571	235,914	319,880	4,261,436	2,992,001	123,857	223,510
254	계 S.T	2,111	15,994	125,782	1,882,314	1,683,508	320	1,435
	입원 I.P	266	3,814	8,321	1,158,491	1,047,622	53	649
	외래 O.P	2,084	12,180	117,461	723,824	635,886	316	786
255	계 S.T	4,993	45,744	253,372	5,385,093	4,575,731	712	3,853
	입원 I.P	654	13,506	20,175	3,427,194	3,085,240	149	2,047
	외래 O.P	4,800	32,238	233,197	1,957,899	1,490,492	660	1,806
256	계 S.T	61,906	263,940	4,232,497	107,226,406	97,872,813	9,712	58,691
	입원 I.P	8,315	108,263	212,575	93,134,163	88,120,940	1,888	36,536
	외래 O.P	60,419	155,677	4,019,922	14,092,242	9,751,872	9,304	22,155
257	계 S.T	5,160	21,804	36,813	2,856,878	2,313,020	612	5,307
	입원 I.P	1,171	7,900	13,883	2,389,078	2,125,868	298	2,647
	외래 O.P	5,095	13,904	22,930	467,800	187,152	597	2,660
258	계 S.T	316	4,232	8,345	1,767,322	1,730,433	119	3,238
	입원 I.P	130	3,363	3,739	1,736,556	1,716,823	104	2,842
	외래 O.P	271	869	4,606	30,766	13,610	86	396
259	계 S.T	53,492	126,264	440,538	18,653,500	15,657,373	21,879	43,057
	입원 I.P	4,460	34,913	63,143	13,935,918	12,568,651	811	12,642
	외래 O.P	52,795	91,351	377,395	4,717,582	3,088,721	21,705	30,415
260	계 S.T	7,804	20,241	40,104	3,308,129	2,712,766	956	2,313
	입원 I.P	1,923	4,942	15,106	2,834,670	2,492,117	162	398
	외래 O.P	7,643	15,299	24,998	473,459	220,649	937	1,915

주 : 수진기준 (한의분류 제외, 급여일수, 진료비와 급여비는 약국포함)

Disease Categories by Age(Total) <Cont'd>

(단위 : 명, 일, 천원)

Unit : Person, Day, KRW 1,000

[illegible]

Note : Based on the Treatment Month (excluding herbal medicine,including pharmacy in Treatment Days Treatment Amount and Benefit Amount)

제Ⅵ-2 표
Table VI-2

298 질병분류별
Benefits by Classification of 298

구 분 Division			5 ~ 9세					10세 ~	
			진료실인원 Patients	내원일수 Visits	급여일수 Reimbursed Days	진료비 Medical Expense	급여비 Benefit	진료실인원 Patients	내원일수 Visits
241	계 S.T	-	-	-	-	-	-	-	-
	입원 I.P	-	-	-	-	-	-	-	-
	외래 O.P	-	-	-	-	-	-	-	-
242	계 S.T	5	7	29	253	115	19	32	
	입원 I.P	-	-	-	-	-	2	7	
	외래 O.P	5	7	29	253	115	18	25	
243	계 S.T	-	-	-	-	-	2	7	
	입원 I.P	-	-	-	-	-	2	7	
	외래 O.P	-	-	-	-	-	-	-	
244	계 S.T	3	3	18	118	63	29	57	
	입원 I.P	-	-	-	-	-	-	-	
	외래 O.P	3	3	18	118	63	29	57	
245	계 S.T	-	-	-	-	-	-	-	
	입원 I.P	-	-	-	-	-	-	-	
	외래 O.P	-	-	-	-	-	-	-	
246	계 S.T	-	-	-	-	-	-	-	
	입원 I.P	-	-	-	-	-	-	-	
	외래 O.P	-	-	-	-	-	-	-	
247	계 S.T	-	-	-	-	-	-	-	
	입원 I.P	-	-	-	-	-	-	-	
	외래 O.P	-	-	-	-	-	-	-	
248	계 S.T	-	-	-	-	-	-	-	
	입원 I.P	-	-	-	-	-	-	-	
	외래 O.P	-	-	-	-	-	-	-	
249	계 S.T	-	-	-	-	-	-	-	
	입원 I.P	-	-	-	-	-	-	-	
	외래 O.P	-	-	-	-	-	-	-	
250	계 S.T	-	-	-	-	-	-	-	
	입원 I.P	-	-	-	-	-	-	-	
	외래 O.P	-	-	-	-	-	-	-	
251	계 S.T	-	-	-	-	-	-	-	
	입원 I.P	-	-	-	-	-	-	-	
	외래 O.P	-	-	-	-	-	-	-	
252	계 S.T	-	-	-	-	-	-	-	
	입원 I.P	-	-	-	-	-	-	-	
	외래 O.P	-	-	-	-	-	-	-	
253	계 S.T	-	-	-	-	-	-	-	
	입원 I.P	-	-	-	-	-	-	-	
	외래 O.P	-	-	-	-	-	-	-	
254	계 S.T	315	3,170	24,161	230,683	206,666	217	1,827	
	입원 I.P	35	257	813	74,784	66,241	26	224	
	외래 O.P	314	2,913	23,348	155,899	140,425	217	1,603	
255	계 S.T	687	10,371	38,946	854,913	722,896	403	4,836	
	입원 I.P	86	2,090	3,209	419,619	372,256	40	387	
	외래 O.P	670	8,281	35,737	435,295	350,640	393	4,449	
256	계 S.T	5,849	15,476	199,340	3,889,515	3,473,047	3,501	11,305	
	입원 I.P	384	3,450	8,559	3,236,217	3,025,267	323	3,329	
	외래 O.P	5,825	12,026	190,781	653,298	447,780	3,464	7,976	
257	계 S.T	920	2,590	3,830	234,884	170,908	348	1,073	
	입원 I.P	108	526	1,056	169,711	146,690	46	335	
	외래 O.P	917	2,064	2,774	65,173	24,219	344	738	
258	계 S.T	19	39	420	4,254	3,243	3	4	
	입원 I.P	2	11	11	2,778	2,454	-	-	
	외래 O.P	17	28	409	1,477	789	3	4	
259	계 S.T	5,235	13,928	54,054	1,429,850	1,121,923	1,515	3,834	
	입원 I.P	854	2,973	7,685	942,609	816,389	114	704	
	외래 O.P	5,146	10,955	46,369	487,241	305,535	1,495	3,130	
260	계 S.T	1,165	2,408	6,101	343,696	266,826	439	1,049	
	입원 I.P	181	527	1,507	290,402	242,541	82	240	
	외래 O.P	1,145	1,881	4,594	53,293	24,285	434	809	

주 : 수진기준 (한의분류 제외, 급여일수, 진료비와 급여비는 약국포함)

Disease Categories by Age(Total) <Cont'd>

Unit : Person, Day, KRW 1,000

[illegible]

Note : Based on the Treatment Month (excluding herbal medicine,including pharmacy in Treatment Days Treatment Amount and Benefit Amount)

제Ⅵ-2 표
Table VI-2

298 질병분류별
Benefits by Classification of 298

구 분 Division			20 ~ 24세					25세 ~	
			진료실인원 Patients	내원일수 Visits	급여일수 Reimbursed Days	진료비 Medical Expense	급여비 Benefit	진료실인원 Patients	내원일수 Visits
241	계 S.T		246	536	1,801	115,188	98,866	1,070	2,481
	입원 I.P		55	219	482	106,335	93,551	247	1,067
	외래 O.P		209	317	1,319	8,854	5,315	925	1,414
242	계 S.T		13,060	56,574	96,440	10,024,825	8,521,750	60,636	277,986
	입원 I.P		6,953	40,045	58,501	9,557,899	8,232,963	32,810	196,959
	외래 O.P		8,208	16,529	37,939	466,926	288,787	38,351	81,027
243	계 S.T		8,796	29,143	60,490	9,421,189	9,265,056	38,178	125,727
	입원 I.P		8,796	29,143	59,753	9,420,275	9,264,414	38,178	125,727
	외래 O.P		-	-	737	915	642	-	-
244	계 S.T		5,768	10,692	48,949	433,349	310,565	28,192	54,903
	입원 I.P		205	1,008	1,650	201,557	163,859	707	3,711
	외래 O.P		5,652	9,684	47,299	231,792	146,705	27,820	51,192
245	계 S.T		-	-	-	-	-	-	-
	입원 I.P		-	-	-	-	-	-	-
	외래 O.P		-	-	-	-	-	-	-
246	계 S.T		-	-	-	-	-	-	-
	입원 I.P		-	-	-	-	-	-	-
	외래 O.P		-	-	-	-	-	-	-
247	계 S.T		-	-	-	-	-	-	-
	입원 I.P		-	-	-	-	-	-	-
	외래 O.P		-	-	-	-	-	-	-
248	계 S.T		-	-	-	-	-	-	-
	입원 I.P		-	-	-	-	-	-	-
	외래 O.P		-	-	-	-	-	-	-
249	계 S.T		-	-	-	-	-	-	-
	입원 I.P		-	-	-	-	-	-	-
	외래 O.P		-	-	-	-	-	-	-
250	계 S.T		-	-	-	-	-	-	-
	입원 I.P		-	-	-	-	-	-	-
	외래 O.P		-	-	-	-	-	-	-
251	계 S.T		-	-	-	-	-	-	-
	입원 I.P		-	-	-	-	-	-	-
	외래 O.P		-	-	-	-	-	-	-
252	계 S.T		-	-	-	-	-	-	-
	입원 I.P		-	-	-	-	-	-	-
	외래 O.P		-	-	-	-	-	-	-
253	계 S.T		-	-	-	-	-	-	-
	입원 I.P		-	-	-	-	-	-	-
	외래 O.P		-	-	-	-	-	-	-
254	계 S.T		161	1,132	17,706	134,114	118,110	92	739
	입원 I.P		18	332	835	72,140	64,049	12	387
	외래 O.P		158	800	16,871	61,974	54,061	90	352
255	계 S.T		230	1,440	13,597	142,568	107,496	194	843
	입원 I.P		15	467	562	54,931	43,561	25	231
	외래 O.P		223	973	13,035	87,637	63,935	187	612
256	계 S.T		2,899	11,107	235,943	3,678,409	3,186,763	1,888	8,972
	입원 I.P		401	3,469	9,619	2,945,022	2,705,924	291	3,741
	외래 O.P		2,841	7,638	226,324	733,388	480,839	1,844	5,231
257	계 S.T		309	1,084	1,839	163,398	120,371	133	524
	입원 I.P		57	365	726	139,218	110,767	29	229
	외래 O.P		293	719	1,113	24,180	9,604	128	295
258	계 S.T		1	1	1	17	8	-	-
	입원 I.P		-	-	-	-	-	-	-
	외래 O.P		1	1	1	17	8	-	-
259	계 S.T		1,000	2,866	14,034	369,000	274,823	611	1,652
	입원 I.P		73	706	1,485	237,805	184,480	43	405
	외래 O.P		983	2,160	12,549	131,196	90,342	598	1,247
260	계 S.T		124	435	865	51,253	35,201	72	279
	입원 I.P		31	111	305	36,922	29,076	22	84
	외래 O.P		123	324	560	14,331	6,126	71	195

주 : 수진기준 (한의분류 제외, 급여일수, 진료비와 급여비는 약국포함)

Disease Categories by Age(Total) <Cont'd>

(단위 : 명, 일, 천원)

Unit : Person, Day, KRW 1,000

29세			30 ~ 34세				
급여일수 Reimbursed Days	진료비 Medical Expense	급여비 Benefit	진료실인원 Patients	내원일수 Visits	급여일수 Reimbursed Days	진료비 Medical Expense	급여비 Benefit
7,969	608,106	513,625	3,044	7,687	23,579	2,200,822	1,879,583
2,624	562,189	486,758	756	3,802	8,146	2,071,142	1,806,655
5,345	45,918	26,867	2,577	3,885	15,433	129,680	72,929
473,853	48,651,903	41,225,683	152,680	727,032	1,278,803	127,045,530	106,661,800
284,178	46,458,740	39,890,526	82,580	513,361	734,110	121,167,291	103,169,966
189,675	2,193,163	1,335,157	98,315	213,671	544,693	5,878,238	3,491,834
259,457	41,005,818	40,347,947	93,777	305,320	638,131	98,875,463	97,285,707
256,562	41,002,479	40,345,598	93,777	305,320	630,424	98,866,691	97,279,487
2,895	3,339	2,350	-	-	7,707	8,772	6,220
265,336	1,969,678	1,352,331	69,989	135,181	683,402	4,637,850	3,084,282
5,973	748,725	599,750	1,441	7,715	12,907	1,494,091	1,203,770
259,363	1,220,953	752,580	69,179	127,466	670,495	3,143,759	1,880,512
-	-	-	-	-	-	-	-
-	-	-	-	-	-	-	-
-	-	-	-	-	-	-	-
-	-	-	-	-	-	-	-
-	-	-	-	-	-	-	-
-	-	-	-	-	-	-	-
-	-	-	-	-	-	-	-
-	-	-	-	-	-	-	-
-	-	-	-	-	-	-	-
-	-	-	-	-	-	-	-
-	-	-	-	-	-	-	-
-	-	-	-	-	-	-	-
-	-	-	-	-	-	-	-
-	-	-	-	-	-	-	-
-	-	-	-	-	-	-	-
-	-	-	-	-	-	-	-
-	-	-	-	-	-	-	-
-	-	-	-	-	-	-	-
-	-	-	-	-	-	-	-
-	-	-	-	-	-	-	-
-	-	-	-	-	-	-	-
-	-	-	-	-	-	-	-
-	-	-	-	-	-	-	-
-	-	-	-	-	-	-	-
-	-	-	-	-	-	-	-
-	-	-	-	-	-	-	-
-	-	-	-	-	-	-	-
-	-	-	-	-	-	-	-
-	-	-	-	-	-	-	-
-	-	-	-	-	-	-	-
-	-	-	-	-	-	-	-
-	-	-	-	-	-	-	-
-	-	-	-	-	-	-	-
-	-	-	-	-	-	-	-
-	-	-	-	-	-	-	-
-	-	-	-	-	-	-	-
-	-	-	-	-	-	-	-
-	-	-	-	-	-	-	-
-	-	-	-	-	-	-	-
-	-	-	-	-	-	-	-
-	-	-	-	-	-	-	-
-	-	-	-	-	-	-	-
-	-	-	-	-	-	-	-
-	-	-	-	-	-	-	-
-	-	-	-	-	-	-	-
-	-	-	-	-	-	-	-
-	-	-	-	-	-	-	-
-	-	-	-	-	-	-	-
-	-	-	-	-	-	-	-
-	-	-	-	-	-	-	-
-	-	-	-	-	-	-	-
-	-	-	-	-	-	-	-
-	-	-	-	-	-	-	-
-	-	-	-	-	-	-	-
-	-	-	-	-	-	-	-
-	-	-	-	-	-	-	-
-	-	-	-	-	-	-	-
-	-	-	-	-	-	-	-
-	-	-	-	-	-	-	-
-	-	-	-	-	-	-	-
-	-	-	-	-	-	-	-
-	-	-	-	-	-	-	-
-	-	-	-	-	-	-	-
-	-	-	-	-	-	-	-
-	-	-	-	-	-	-	-
-	-	-	-	-	-	-	-
-	-	-	-	-	-	-	-
-	-	-	-	-	-	-	-
-	-	-	-	-	-	-	-
-	-	-	-	-	-	-	-
-	-	-	-	-	-	-	-
-	-	-	-	-	-	-	-
-	-	-	-	-	-	-	-
-	-	-	-	-	-	-	-
-	-	-	-	-	-	-	-
-	-	-	-	-	-	-	-
-	-	-	-	-	-	-	-
-	-	-	-	-	-	-	-
-	-	-	-	-	-	-	-
-	-	-	-	-	-	-	-
-	-	-	-	-	-	-	-
-	-	-	-	-	-	-	-
-	-	-	-	-	-	-	-
-	-	-	-	-	-	-	-
-	-	-	-	-	-	-	-
-	-	-	-	-	-	-	-
-	-	-	-	-	-	-	-
-	-	-	-	-	-	-	-
-	-	-	-	-	-	-	-
-	-	-	-	-	-	-	-
-	-	-	-	-	-	-	-
-	-	-	-	-	-	-	-
-	-	-	-	-	-	-	-
-	-	-	-	-	-	-	-
-	-	-	-	-	-	-	-
-	-	-	-	-	-	-	-
-	-	-	-	-	-	-	-
-	-	-	-	-	-	-	-
-	-	-	-	-	-	-	-
-	-	-	-	-	-	-	-
-	-	-	-	-	-	-	-
-	-	-	-	-	-	-	-
-	-	-	-	-	-	-	-
-	-	-	-	-	-	-	-
-	-	-	-	-	-	-	-
-	-	-	-	-	-	-	-
-	-	-	-	-	-	-	-
-	-	-	-	-	-	-	-
-	-	-	-	-	-	-	-
-	-	-	-	-	-	-	-
-	-	-	-	-	-	-	-
-	-	-	-	-	-	-	-
-	-	-	-	-	-	-	-
-	-	-	-	-	-	-	-
-	-	-	-	-	-	-	-
-	-	-	-	-	-	-	-
-	-	-	-	-	-	-	-
-	-	-	-	-	-	-	

Note : Based on the Treatment Month (excluding herbal medicine,including pharmacy in Treatment Days Treatment Amount and Benefit Amount)

제Ⅵ-2 표
Table VI-2

298 질병분류별
Benefits by Classification of 298

구 분 Division			35 ~ 39세					40세 ~	
			진료실인원 Patients	내원일수 Visits	급여일수 Reimbursed Days	진료비 Medical Expense	급여비 Benefit	진료실인원 Patients	내원일수 Visits
241	계	S.T	1,649	4,254	13,408	1,356,163	1,169,012	311	1,304
	입원	I.P	446	2,059	4,923	1,278,135	1,126,372	95	895
	외래	O.P	1,387	2,195	8,485	78,028	42,640	255	409
242	계	S.T	77,827	383,681	708,558	67,672,134	56,170,636	13,380	64,310
	입원	I.P	41,402	265,877	376,289	64,291,450	54,211,882	6,321	41,978
	외래	O.P	51,141	117,804	332,269	3,380,684	1,958,754	9,426	22,332
243	계	S.T	40,709	131,414	278,739	45,462,859	44,768,662	4,314	14,012
	입원	I.P	40,709	131,414	275,010	45,458,646	44,765,697	4,314	14,012
	외래	O.P	-	-	3,729	4,213	2,965	-	-
244	계	S.T	33,344	65,144	365,951	2,543,721	1,701,418	5,166	10,452
	입원	I.P	801	4,304	7,468	954,567	780,781	126	756
	외래	O.P	32,877	60,840	358,483	1,589,154	920,638	5,102	9,696
245	계	S.T	-	-	-	-	-	-	-
	입원	I.P	-	-	-	-	-	-	-
	외래	O.P	-	-	-	-	-	-	-
246	계	S.T	-	-	-	-	-	-	-
	입원	I.P	-	-	-	-	-	-	-
	외래	O.P	-	-	-	-	-	-	-
247	계	S.T	-	-	-	-	-	-	-
	입원	I.P	-	-	-	-	-	-	-
	외래	O.P	-	-	-	-	-	-	-
248	계	S.T	-	-	-	-	-	-	-
	입원	I.P	-	-	-	-	-	-	-
	외래	O.P	-	-	-	-	-	-	-
249	계	S.T	-	-	-	-	-	-	-
	입원	I.P	-	-	-	-	-	-	-
	외래	O.P	-	-	-	-	-	-	-
250	계	S.T	-	-	-	-	-	-	-
	입원	I.P	-	-	-	-	-	-	-
	외래	O.P	-	-	-	-	-	-	-
251	계	S.T	-	-	-	-	-	-	-
	입원	I.P	-	-	-	-	-	-	-
	외래	O.P	-	-	-	-	-	-	-
252	계	S.T	-	-	-	-	-	-	-
	입원	I.P	-	-	-	-	-	-	-
	외래	O.P	-	-	-	-	-	-	-
253	계	S.T	-	-	-	-	-	-	-
	입원	I.P	-	-	-	-	-	-	-
	외래	O.P	-	-	-	-	-	-	-
254	계	S.T	39	304	2,052	41,217	35,609	27	85
	입원	I.P	3	112	154	31,812	28,098	1	5
	외래	O.P	37	192	1,898	9,405	7,511	27	80
255	계	S.T	164	717	8,757	134,172	110,255	147	1,213
	입원	I.P	19	222	479	91,797	78,113	18	536
	외래	O.P	156	495	8,278	42,376	32,141	141	677
256	계	S.T	1,722	7,997	163,991	3,162,921	2,720,327	1,926	9,436
	입원	I.P	339	3,304	7,358	2,516,692	2,270,306	366	4,181
	외래	O.P	1,657	4,693	156,633	646,229	450,020	1,852	5,255
257	계	S.T	59	180	382	23,651	18,004	44	86
	입원	I.P	8	68	132	20,367	16,153	3	20
	외래	O.P	58	112	250	3,284	1,850	44	66
258	계	S.T	1	1	15	31	9	1	1
	입원	I.P	-	-	-	-	-	-	-
	외래	O.P	1	1	15	31	9	1	1
259	계	S.T	519	1,438	8,124	264,211	184,651	726	1,712
	입원	I.P	47	434	987	188,824	144,199	45	370
	외래	O.P	506	1,004	7,137	75,387	40,452	708	1,342
260	계	S.T	61	211	796	33,298	23,789	45	159
	입원	I.P	22	78	203	25,808	20,417	14	57
	외래	O.P	58	133	593	7,491	3,373	44	102

주 : 수진기준 (한의분류 제외, 급여일수, 진료비와 급여비는 약국포함)

Disease Categories by Age(Total) <Cont'd>

Unit : Person, Day, KRW 1,000

Note : Based on the Treatment Month (excluding herbal medicine,including pharmacy in Treatment Days Treatment Amount and Benefit Amount)

제Ⅵ-2 표
Table VI-2

298 질병분류별
Benefits by Classification of 298

구 분 Division			50 ~ 54세					55세 ~	
			진료실인원 Patients	내원일수 Visits	급여일수 Reimbursed Days	진료비 Medical Expense	급여비 Benefit	진료실인원 Patients	내원일수 Visits
241	계 S.T		1	3	8	171	87	-	-
	입원 I.P		-	-	-	-	-	-	-
	외래 O.P		1	3	8	171	87	-	-
242	계 S.T		71	131	2,134	10,324	6,628	9	153
	입원 I.P		5	23	30	3,512	2,743	1	144
	외래 O.P		66	108	2,104	6,811	3,885	8	9
243	계 S.T		-	-	-	-	-	-	-
	입원 I.P		-	-	-	-	-	-	-
	외래 O.P		-	-	-	-	-	-	-
244	계 S.T		170	311	5,262	16,941	9,891	18	29
	입원 I.P		1	2	5	1,290	1,221	1	2
	외래 O.P		169	309	5,257	15,650	8,670	17	27
245	계 S.T		-	-	-	-	-	-	-
	입원 I.P		-	-	-	-	-	-	-
	외래 O.P		-	-	-	-	-	-	-
246	계 S.T		-	-	-	-	-	-	-
	입원 I.P		-	-	-	-	-	-	-
	외래 O.P		-	-	-	-	-	-	-
247	계 S.T		-	-	-	-	-	-	-
	입원 I.P		-	-	-	-	-	-	-
	외래 O.P		-	-	-	-	-	-	-
248	계 S.T		-	-	-	-	-	-	-
	입원 I.P		-	-	-	-	-	-	-
	외래 O.P		-	-	-	-	-	-	-
249	계 S.T		-	-	-	-	-	-	-
	입원 I.P		-	-	-	-	-	-	-
	외래 O.P		-	-	-	-	-	-	-
250	계 S.T		-	-	-	-	-	-	-
	입원 I.P		-	-	-	-	-	-	-
	외래 O.P		-	-	-	-	-	-	-
251	계 S.T		-	-	-	-	-	-	-
	입원 I.P		-	-	-	-	-	-	-
	외래 O.P		-	-	-	-	-	-	-
252	계 S.T		-	-	-	-	-	-	-
	입원 I.P		-	-	-	-	-	-	-
	외래 O.P		-	-	-	-	-	-	-
253	계 S.T		-	-	-	-	-	-	-
	입원 I.P		-	-	-	-	-	-	-
	외래 O.P		-	-	-	-	-	-	-
254	계 S.T		18	619	2,342	68,549	58,909	15	102
	입원 I.P		4	490	573	59,202	50,660	3	13
	외래 O.P		17	129	1,769	9,347	8,249	15	89
255	계 S.T		173	798	9,766	119,040	90,120	141	831
	입원 I.P		19	361	592	64,195	52,162	19	199
	외래 O.P		169	437	9,174	54,845	37,958	131	632
256	계 S.T		2,303	9,751	313,646	3,916,610	3,387,683	2,665	12,263
	입원 I.P		437	3,420	9,072	2,998,061	2,743,063	434	4,406
	외래 O.P		2,201	6,331	304,574	918,549	644,619	2,545	7,857
257	계 S.T		35	64	190	6,085	4,329	48	77
	입원 I.P		3	8	44	4,272	3,408	3	15
	외래 O.P		35	56	146	1,813	921	48	62
258	계 S.T		-	-	-	-	-	1	72
	입원 I.P		-	-	-	-	-	1	68
	외래 O.P		-	-	-	-	-	1	4
259	계 S.T		1,244	2,734	15,873	423,789	291,463	1,541	3,004
	입원 I.P		76	648	1,459	242,903	186,181	61	520
	외래 O.P		1,215	2,086	14,414	180,886	105,282	1,512	2,484
260	계 S.T		41	156	550	24,594	16,979	25	84
	입원 I.P		13	52	130	16,566	13,125	9	32
	외래 O.P		40	104	420	8,028	3,855	22	52

주 : 수진기준 (한의분류 제외, 급여일수, 진료비와 급여비는 약국포함)

Disease Categories by Age(Total) <Cont'd>

Unit : Person, Day, KRW 1,000

[illegible]

Note : Based on the Treatment Month (excluding herbal medicine,including pharmacy in Treatment Days Treatment Amount and Benefit Amount)

제Ⅵ-2 표

Table VI-2

298 질병분류별

Benefits by Classification of 298

구 분 Division			65 ~ 69세					70세 ~	
			진료실인원 Patients	내원일수 Visits	급여일수 Reimbursed Days	진료비 Medical Expense	급여비 Benefit	진료실인원 Patients	내원일수 Visits
241	계 S.T	-	-	-	-	-	-	-	-
	입원 I.P	-	-	-	-	-	-	-	-
	외래 O.P	-	-	-	-	-	-	-	-
242	계 S.T	-	-	-	-	-	-	-	-
	입원 I.P	-	-	-	-	-	-	-	-
	외래 O.P	-	-	-	-	-	-	-	-
243	계 S.T	-	-	-	-	-	-	-	-
	입원 I.P	-	-	-	-	-	-	-	-
	외래 O.P	-	-	-	-	-	-	-	-
244	계 S.T	-	-	-	-	-	-	-	-
	입원 I.P	-	-	-	-	-	-	-	-
	외래 O.P	-	-	-	-	-	-	-	-
245	계 S.T	-	-	-	-	-	-	-	-
	입원 I.P	-	-	-	-	-	-	-	-
	외래 O.P	-	-	-	-	-	-	-	-
246	계 S.T	-	-	-	-	-	-	-	-
	입원 I.P	-	-	-	-	-	-	-	-
	외래 O.P	-	-	-	-	-	-	-	-
247	계 S.T	-	-	-	-	-	-	-	-
	입원 I.P	-	-	-	-	-	-	-	-
	외래 O.P	-	-	-	-	-	-	-	-
248	계 S.T	-	-	-	-	-	-	-	-
	입원 I.P	-	-	-	-	-	-	-	-
	외래 O.P	-	-	-	-	-	-	-	-
249	계 S.T	-	-	-	-	-	-	-	-
	입원 I.P	-	-	-	-	-	-	-	-
	외래 O.P	-	-	-	-	-	-	-	-
250	계 S.T	-	-	-	-	-	-	-	-
	입원 I.P	-	-	-	-	-	-	-	-
	외래 O.P	-	-	-	-	-	-	-	-
251	계 S.T	-	-	-	-	-	-	-	-
	입원 I.P	-	-	-	-	-	-	-	-
	외래 O.P	-	-	-	-	-	-	-	-
252	계 S.T	-	-	-	-	-	-	-	-
	입원 I.P	-	-	-	-	-	-	-	-
	외래 O.P	-	-	-	-	-	-	-	-
253	계 S.T	-	-	-	-	-	-	-	-
	입원 I.P	-	-	-	-	-	-	-	-
	외래 O.P	-	-	-	-	-	-	-	-
254	계 S.T	9	15	347	1,472	1,180	4	9	
	입원 I.P	-	-	-	-	-	-	-	
	외래 O.P	9	15	347	1,472	1,180	4	9	
255	계 S.T	72	228	7,789	39,519	29,828	51	487	
	입원 I.P	3	38	55	9,575	8,159	5	356	
	외래 O.P	71	190	7,734	29,943	21,669	47	131	
256	계 S.T	1,518	7,468	275,429	2,395,644	2,038,352	1,198	6,272	
	입원 I.P	204	2,489	5,380	1,710,716	1,542,635	158	2,431	
	외래 O.P	1,458	4,979	270,049	684,928	495,717	1,147	3,841	
257	계 S.T	36	51	200	1,168	768	37	47	
	입원 I.P	-	-	-	-	-	1	5	
	외래 O.P	36	51	200	1,168	768	36	42	
258	계 S.T	1	1	5	14	10	-	-	
	입원 I.P	-	-	-	-	-	-	-	
	외래 O.P	1	1	5	14	10	-	-	
259	계 S.T	1,000	2,098	13,721	266,040	173,902	791	1,887	
	입원 I.P	37	361	663	120,805	93,031	43	411	
	외래 O.P	982	1,737	13,058	145,235	80,871	774	1,476	
260	계 S.T	12	31	402	4,358	3,138	10	41	
	입원 I.P	3	10	25	3,613	2,750	4	28	
	외래 O.P	11	21	377	745	388	9	13	

주 : 수진기준 (한의분류 제외, 급여일수, 진료비와 급여비는 약국포함)

Disease Categories by Age(Total) <Cont'd>

Unit : Person, Day, KRW 1,000

[illegible]

Note : Based on the Treatment Month (excluding herbal medicine,including pharmacy in Treatment Days Treatment Amount and Benefit Amount)

제Ⅵ-2 표
Table VI-2

298 질병분류별
Benefits by Classification of 298

구 분 Division			총 계 G.T					0세 ~	
			진료실인원 Patients	내원일수 Visits	급여일수 Reimbursed Days	진료비 Medical Expense	급여비 Benefit	진료실인원 Patients	내원일수 Visits
261	계 S.T		31,703	99,284	1,380,902	13,127,377	9,485,713	3,219	11,405
	입원 I.P		3,355	21,615	46,384	7,134,661	6,146,914	458	3,814
	외래 O.P		31,065	77,669	1,334,518	5,992,715	3,338,800	3,118	7,591
262	계 S.T		8,087	19,434	41,803	1,690,287	1,215,809	2,341	4,261
	입원 I.P		318	5,102	8,002	1,204,811	995,802	20	198
	외래 O.P		8,017	14,332	33,801	485,477	220,007	2,340	4,063
263	계 S.T		12,308	30,091	66,818	2,115,338	1,435,812	736	2,098
	입원 I.P		605	5,093	9,748	1,171,301	948,134	63	229
	외래 O.P		12,164	24,998	57,070	944,036	487,677	725	1,869
264	계 S.T		34,973	141,810	354,728	19,081,452	15,654,175	5,925	28,171
	입원 I.P		4,422	38,878	73,040	15,268,043	13,402,472	433	4,738
	외래 O.P		34,427	102,932	281,688	3,813,409	2,251,703	5,835	23,433
265	계 S.T		74,358	275,664	1,450,855	34,572,731	27,352,037	5,523	15,639
	입원 I.P		10,295	57,727	124,988	18,950,829	16,285,593	413	4,973
	외래 O.P		72,994	217,937	1,325,867	15,621,902	11,066,443	5,436	10,666
266	계 S.T		6,153	78,636	829,182	9,487,504	8,502,850	298	4,212
	입원 I.P		414	12,259	15,458	2,745,398	2,558,566	87	2,055
	외래 O.P		6,090	66,377	813,724	6,742,105	5,944,284	279	2,157
267	계 S.T		1,491,715	2,198,779	10,768,020	131,209,774	76,250,192	8,124	10,258
	입원 I.P		21,587	87,086	195,027	14,865,530	11,087,644	60	200
	외래 O.P		1,477,635	2,111,693	10,572,993	116,344,245	65,162,548	8,085	10,058
268	계 S.T		707,628	1,209,103	3,974,842	73,220,746	49,559,187	46,614	79,016
	입원 I.P		34,540	183,931	344,301	29,612,267	23,463,960	3,554	15,210
	외래 O.P		687,487	1,025,172	3,630,541	43,608,479	26,095,227	45,163	63,806
269	계 S.T		1,936	30,238	59,232	2,020,427	1,451,649	-	-
	입원 I.P		429	27,748	28,668	1,911,550	1,379,020	-	-
	외래 O.P		1,522	2,490	30,564	108,877	72,629	-	-
270	계 S.T		5,749,952	12,296,018	113,111,820	833,870,516	520,486,754	69,434	123,932
	입원 I.P		166,400	1,171,697	2,226,428	204,017,748	159,723,655	2,125	11,436
	외래 O.P		5,685,964	11,124,321	110,885,392	629,852,768	360,763,099	68,574	112,496
271	계 S.T		661,224	1,465,384	2,563,159	92,596,950	63,620,347	607	1,292
	입원 I.P		31,470	235,392	405,520	44,291,269	33,662,995	116	398
	외래 O.P		656,893	1,229,992	2,157,639	48,305,681	29,957,353	563	894
272	계 S.T		446,591	4,142,841	15,582,577	362,450,687	261,552,821	8	9
	입원 I.P		143,864	2,778,927	4,182,210	288,813,659	214,381,087	-	-
	외래 O.P		402,330	1,363,914	11,400,367	73,637,027	47,171,735	8	9
273	계 S.T		76,100	2,237,904	5,420,562	299,475,640	226,486,119	38	276
	입원 I.P		45,158	2,018,799	2,628,387	286,331,415	218,662,991	22	143
	외래 O.P		59,408	219,105	2,792,175	13,144,224	7,823,128	36	133
274	계 S.T		1,050,386	9,391,406	21,488,270	716,688,757	517,247,653	884	1,895
	입원 I.P		253,441	3,363,675	5,314,317	482,804,452	370,450,320	25	141
	외래 O.P		1,028,338	6,027,731	16,173,953	233,884,305	146,797,333	880	1,754
275	계 S.T		335	2,712	11,235	337,808	242,342	1	1
	입원 I.P		83	1,975	2,858	281,906	213,297	-	-
	외래 O.P		270	737	8,377	55,902	29,045	1	1
276	계 S.T		7,730,508	25,026,976	75,318,280	960,928,240	676,148,014	3,307	3,905
	입원 I.P		261,247	2,468,223	3,987,211	267,201,512	204,362,176	5	15
	외래 O.P		7,643,059	22,558,753	71,331,069	693,726,727	471,785,839	3,304	3,890
277	계 S.T		176,849	323,483	896,936	15,868,550	10,063,508	505	671
	입원 I.P		2,471	15,044	28,896	3,596,647	2,717,968	1	6
	외래 O.P		176,227	308,439	868,040	12,271,903	7,345,541	504	665
278	계 S.T		248,577	1,421,164	6,329,594	236,818,554	181,743,993	3,342	4,777
	입원 I.P		46,073	1,044,487	1,452,095	191,884,595	156,286,573	171	975
	외래 O.P		224,240	376,677	4,877,499	44,933,959	25,457,420	3,290	3,802
279	계 S.T		11,687	98,412	275,524	28,468,327	21,468,531	3	12
	입원 I.P		5,552	79,267	118,075	26,560,254	20,501,531	1	4
	외래 O.P		9,105	19,145	157,449	1,908,073	967,001	2	8
280	계 S.T		113,961	570,249	1,223,151	42,551,492	31,620,011	107	214
	입원 I.P		14,728	212,778	307,944	31,167,883	24,165,718	4	45
	외래 O.P		110,749	357,471	915,207	11,383,608	7,454,293	107	169

주 : 수진기준 (환의분류 제외, 급여일수, 진료비와 급여비는 약국포함)

연령별 급여현황(총계) <계속>

Disease Categories by Age(Total) <Cont'd>

(단위 : 명, 일, 천원)
Unit : Person, Day, KRW 1,000

0Age			1 ~ 4세				
급여일수 Reimbursed Days	진료비 Medical Expense	급여비 Benefit	진료실인원 Patients	내원일수 Visits	급여일수 Reimbursed Days	진료비 Medical Expense	급여비 Benefit
41,694	1,567,974	1,390,881	8,301	23,831	92,617	3,049,246	2,468,760
6,509	1,320,623	1,274,564	1,098	6,612	15,622	2,439,630	2,182,635
35,185	247,351	116,318	8,187	17,219	76,995	609,616	286,125
4,484	131,415	74,892	3,454	7,104	9,007	552,408	416,571
251	37,226	33,590	106	1,153	1,816	373,942	333,833
4,233	94,189	41,303	3,445	5,951	7,191	178,466	82,738
2,255	170,310	111,160	2,440	5,507	5,992	316,064	219,405
356	56,262	52,317	66	448	803	142,416	126,967
1,899	114,049	58,843	2,435	5,059	5,189	173,648	92,438
33,275	3,993,246	3,663,156	10,208	45,925	77,321	5,656,415	4,765,600
6,740	3,491,698	3,390,150	1,415	11,786	22,764	4,530,250	4,078,372
26,535	501,548	273,006	10,097	34,139	54,557	1,126,165	687,228
29,478	2,692,145	2,499,788	14,807	60,892	176,216	6,732,818	5,552,386
6,526	2,315,677	2,264,317	2,094	12,181	26,905	4,250,965	3,824,973
22,952	376,468	235,471	14,596	48,711	149,311	2,481,853	1,727,413
11,544	1,163,728	1,130,022	1,170	32,370	93,645	2,233,591	2,011,173
2,631	1,059,470	1,043,581	161	4,955	6,475	1,013,970	935,400
8,913	104,257	86,441	1,160	27,415	87,170	1,219,621	1,075,774
26,411	290,553	191,532	61,076	80,825	252,871	2,933,768	2,042,047
368	21,142	19,191	619	2,227	3,771	254,794	225,012
26,043	269,411	172,341	60,681	78,598	249,100	2,678,974	1,817,035
183,518	4,016,195	3,133,769	226,175	414,550	1,238,431	18,176,244	13,012,821
28,118	2,114,341	1,939,064	10,198	42,694	90,618	4,904,450	4,276,471
155,400	1,901,854	1,194,705	221,638	371,856	1,147,813	13,271,794	8,736,350
-	-	-	2	2	39	25	20
-	-	-	-	-	-	-	-
-	-	-	2	2	39	25	20
244,475	6,026,430	4,720,955	272,928	700,486	1,882,418	39,034,984	29,822,362
18,198	3,050,212	2,918,668	13,784	122,835	191,092	18,572,443	16,451,552
226,277	2,976,217	1,802,287	268,003	577,651	1,691,326	20,462,541	13,370,809
2,145	128,368	93,231	14,220	22,042	29,858	1,165,846	873,502
691	61,606	55,717	519	2,149	3,918	419,811	373,022
1,454	66,762	37,514	14,098	19,893	25,940	746,035	500,480
10	591	383	93	190	266	11,551	8,709
-	-	-	6	43	67	5,791	5,056
10	591	383	91	147	199	5,760	3,653
331	33,272	28,074	442	2,671	3,630	264,146	211,731
185	25,550	24,048	104	982	1,508	170,079	151,220
146	7,722	4,026	434	1,689	2,122	94,068	60,511
2,135	97,522	72,758	24,218	118,420	163,162	7,519,079	5,630,242
188	33,245	32,238	1,977	10,877	20,258	2,342,613	2,070,154
1,947	64,277	40,520	24,150	107,543	142,904	5,176,466	3,560,088
3	7	5	8	12	15	456	216
-	-	-	-	-	-	-	-
3	7	5	8	12	15	456	216
4,274	228,966	153,458	152,669	223,482	294,015	11,688,059	8,327,857
29	5,461	5,077	124	558	878	65,319	57,145
4,245	223,505	148,381	152,603	222,924	293,137	11,622,740	8,270,712
1,216	21,410	15,130	9,518	13,375	26,151	452,795	318,748
10	2,191	1,972	44	148	349	32,600	28,875
1,206	19,219	13,157	9,511	13,227	25,802	420,196	289,874
6,887	500,876	361,351	22,802	29,852	47,687	3,528,193	2,446,167
1,759	199,264	184,084	611	3,480	6,322	949,363	855,988
5,128	301,613	177,267	22,511	26,372	41,365	2,578,830	1,590,179
42	1,722	1,512	83	352	700	110,267	96,011
4	1,306	1,306	25	250	359	102,559	91,685
38	415	206	76	102	341	7,708	4,326
333	12,573	9,895	7,383	19,593	33,415	1,089,262	882,742
67	6,627	5,732	404	3,335	5,366	563,087	490,079
266	5,947	4,163	7,327	16,258	28,049	526,175	392,662

Note : Based on the Treatment Month (excluding herbal medicine,including pharmacy in Treatment Days Treatment Amount and Benefit Amount)

제Ⅵ-2 표
Table VI-2

298 질병분류별
Benefits by Classification of 298

구 분 Division			5 ~ 9세					10세 ~	
			진료실인원 Patients	내원일수 Visits	급여일수 Reimbursed Days	진료비 Medical Expense	급여비 Benefit	진료실인원 Patients	내원일수 Visits
261	계 S.T		2,601	6,017	27,141	717,213	512,242	1,569	4,673
	입원 I.P		289	1,252	3,297	498,896	417,146	284	1,452
	외래 O.P		2,578	4,765	23,844	218,317	95,095	1,533	3,221
262	계 S.T		827	1,910	2,255	176,437	129,392	356	941
	입원 I.P		33	488	779	123,435	106,278	36	276
	외래 O.P		821	1,422	1,476	53,002	23,114	349	665
263	계 S.T		2,676	5,702	6,322	292,289	186,657	2,219	4,879
	입원 I.P		53	361	750	131,948	110,419	94	640
	외래 O.P		2,668	5,341	5,572	160,341	76,238	2,201	4,239
264	계 S.T		4,401	15,309	40,153	2,180,183	1,749,563	3,690	13,778
	입원 I.P		620	3,838	8,382	1,670,022	1,432,187	522	4,103
	외래 O.P		4,369	11,471	31,771	510,161	317,376	3,615	9,675
265	계 S.T		10,771	42,577	162,866	5,426,212	4,211,429	5,571	23,177
	입원 I.P		2,202	7,744	21,815	2,923,131	2,456,577	934	5,144
	외래 O.P		10,493	34,833	141,051	2,503,081	1,754,852	5,480	18,033
266	계 S.T		931	15,972	78,068	1,441,840	1,279,918	751	8,366
	입원 I.P		59	1,307	1,855	224,783	205,791	25	448
	외래 O.P		922	14,665	76,213	1,217,057	1,074,127	748	7,918
267	계 S.T		102,970	136,209	450,095	4,894,926	3,041,948	73,583	97,769
	입원 I.P		752	2,514	4,717	350,247	277,197	837	2,958
	외래 O.P		102,545	133,695	445,378	4,544,678	2,764,750	73,107	94,811
268	계 S.T		97,938	158,503	529,581	6,662,307	4,479,041	37,030	54,678
	입원 I.P		2,849	12,317	23,119	1,536,990	1,251,833	1,010	4,832
	외래 O.P		96,233	146,186	506,462	5,125,317	3,227,208	36,336	49,846
269	계 S.T		-	-	-	-	-	-	-
	입원 I.P		-	-	-	-	-	-	-
	외래 O.P		-	-	-	-	-	-	-
270	계 S.T		257,619	527,122	2,113,417	22,529,175	14,785,079	194,534	348,810
	입원 I.P		5,391	30,880	53,186	5,201,174	4,323,527	3,939	13,710
	외래 O.P		255,974	496,242	2,060,231	17,328,001	10,461,552	193,400	335,100
271	계 S.T		23,820	41,326	58,104	2,242,764	1,517,555	21,467	49,179
	입원 I.P		1,100	5,133	9,798	902,531	708,151	1,779	9,621
	외래 O.P		23,726	36,193	48,306	1,340,233	809,404	21,367	39,558
272	계 S.T		805	2,629	4,888	143,887	97,345	4,228	17,785
	입원 I.P		89	824	1,130	75,819	54,881	601	7,290
	외래 O.P		789	1,805	3,758	68,067	42,464	4,088	10,495
273	계 S.T		611	5,376	7,557	536,619	401,050	710	7,122
	입원 I.P		182	2,581	3,621	412,397	328,973	252	4,018
	외래 O.P		594	2,795	3,936	124,223	72,077	663	3,104
274	계 S.T		66,870	397,682	595,629	23,752,496	16,497,972	132,075	779,735
	입원 I.P		6,946	46,134	82,199	8,771,664	7,008,097	12,751	101,925
	외래 O.P		66,687	351,548	513,430	14,980,832	9,489,876	131,578	677,810
275	계 S.T		12	51	85	5,671	3,635	14	118
	입원 I.P		2	12	29	2,965	2,441	2	62
	외래 O.P		11	39	56	2,706	1,194	14	56
276	계 S.T		307,597	625,965	1,086,123	23,045,298	15,765,243	553,504	1,409,342
	입원 I.P		1,081	5,458	8,761	607,223	472,043	4,694	30,862
	외래 O.P		307,285	620,507	1,077,362	22,438,075	15,293,200	552,567	1,378,480
277	계 S.T		13,708	22,800	47,953	826,830	538,591	11,244	18,400
	입원 I.P		83	425	817	74,469	58,183	120	777
	외래 O.P		13,698	22,375	47,136	752,361	480,408	11,216	17,623
278	계 S.T		16,090	22,343	40,337	2,857,416	1,795,077	12,984	20,756
	입원 I.P		607	3,664	6,289	797,929	654,459	902	5,356
	외래 O.P		15,797	18,679	34,048	2,059,487	1,140,617	12,467	15,400
279	계 S.T		262	1,378	2,375	339,015	263,924	324	2,263
	입원 I.P		108	1,016	1,298	307,357	247,595	159	1,750
	외래 O.P		235	362	1,077	31,657	16,329	280	513
280	계 S.T		7,294	20,462	37,867	972,579	726,390	5,691	16,054
	입원 I.P		296	2,652	4,104	420,557	342,886	195	2,108
	외래 O.P		7,250	17,810	33,763	552,022	383,504	5,652	13,946

주 : 수진기준 (한의분류 제외, 급여일수, 진료비와 급여비는 약국포함)

연령별 급여현황(총계) <계속>

Disease Categories by Age(Total) <Cont'd>

(단위 : 명, 일, 천원)

Unit : Person, Day, KRW 1,000

14세			15 ~ 19세				
급여일수 Reimbursed Days	진료비 Medical Expense	급여비 Benefit	진료실인원 Patients	내원일수 Visits	급여일수 Reimbursed Days	진료비 Medical Expense	급여비 Benefit
19,063	555,168	382,902	889	2,612	19,774	331,507	228,406
3,322	407,517	320,393	125	702	1,485	205,337	161,551
15,741	147,652	62,509	866	1,910	18,289	126,170	66,856
1,542	123,479	83,760	190	748	1,351	84,420	59,605
538	89,461	71,623	23	302	551	67,743	53,251
1,004	34,018	12,137	185	446	800	16,677	6,353
7,438	318,666	202,896	1,314	2,853	6,531	206,014	133,767
1,258	170,849	134,250	64	531	1,093	114,054	89,660
6,180	147,817	68,645	1,295	2,322	5,438	91,959	44,107
29,320	1,912,842	1,471,265	3,446	10,947	27,525	1,843,943	1,384,448
7,863	1,475,957	1,211,833	492	3,562	7,498	1,506,102	1,211,080
21,457	436,885	259,432	3,399	7,385	20,027	337,841	173,368
128,015	3,588,012	2,822,609	5,463	21,877	150,006	2,918,190	2,262,349
11,208	1,601,354	1,301,848	774	4,211	9,023	1,352,989	1,116,068
116,807	1,986,658	1,520,761	5,383	17,666	140,983	1,565,200	1,146,281
90,119	2,514,058	2,242,992	747	5,432	131,653	1,059,312	939,096
557	87,993	82,333	27	766	899	112,758	96,992
89,562	2,426,065	2,160,659	743	4,666	130,754	946,555	842,103
324,171	4,281,998	2,502,252	86,958	117,202	395,738	6,289,629	3,607,295
6,364	457,968	341,741	1,112	4,107	8,857	665,651	489,971
317,807	3,824,031	2,160,512	86,305	113,095	386,881	5,623,978	3,117,324
183,915	2,414,897	1,558,942	27,528	39,202	128,147	2,385,145	1,475,106
8,471	700,877	542,668	957	4,367	8,187	770,672	580,475
175,444	1,714,020	1,016,274	26,877	34,835	119,960	1,614,473	894,631
-	-	-	1	1	4	25	18
-	-	-	-	-	-	-	-
-	-	-	1	1	4	25	18
1,453,910	15,570,352	9,412,847	244,938	412,350	1,790,293	22,288,040	13,386,819
28,998	2,626,432	2,011,171	5,016	17,916	41,549	4,343,814	3,317,090
1,424,912	12,943,920	7,401,676	243,367	394,434	1,748,744	17,944,226	10,069,728
77,032	3,300,160	2,185,549	26,875	80,919	140,572	7,468,504	5,051,462
17,457	1,645,108	1,252,635	4,065	25,568	45,376	4,579,107	3,491,134
59,575	1,655,053	932,914	26,610	55,351	95,196	2,889,398	1,560,329
37,059	1,043,942	727,841	4,645	26,664	56,906	2,418,776	1,743,595
10,251	650,564	479,505	1,079	15,239	22,598	1,934,264	1,449,372
26,808	393,378	248,336	4,346	11,425	34,308	484,512	294,224
10,125	792,431	585,508	978	9,810	15,202	1,250,625	928,365
5,596	667,923	518,314	349	6,080	8,918	1,105,926	849,701
4,529	124,508	67,194	897	3,730	6,284	144,699	78,664
1,351,825	42,475,611	29,228,122	88,770	561,358	1,063,749	38,548,858	27,333,517
175,925	15,601,414	12,010,380	15,217	134,658	238,710	21,522,587	16,590,931
1,175,900	26,874,197	17,217,742	87,960	426,700	825,039	17,026,271	10,742,586
121	8,144	5,196	8	66	140	22,909	16,963
62	5,412	3,952	4	54	103	21,659	16,421
59	2,731	1,244	4	12	37	1,251	541
3,081,839	50,294,420	34,347,403	631,060	1,846,882	4,562,697	77,711,212	54,115,093
51,847	3,192,406	2,435,920	17,906	156,444	268,663	20,577,192	15,870,743
3,029,992	47,102,014	31,911,484	627,855	1,690,438	4,294,034	57,134,020	38,244,349
40,742	830,732	517,573	10,398	16,667	40,968	822,297	494,149
1,234	111,080	81,404	113	592	973	92,343	67,395
39,508	719,652	436,169	10,365	16,075	39,995	729,954	426,754
49,777	2,672,424	1,647,399	12,697	29,887	86,415	5,040,105	3,504,032
9,769	985,222	761,002	1,615	14,315	24,259	3,148,129	2,516,988
40,008	1,687,202	886,398	11,695	15,572	62,156	1,891,976	987,044
3,641	499,837	360,823	471	3,295	5,801	972,552	716,168
2,376	455,611	339,389	206	2,573	3,727	884,752	675,123
1,265	44,226	21,434	397	722	2,074	87,800	41,045
33,415	745,014	534,550	5,889	17,208	37,310	915,922	662,959
3,265	310,978	242,133	279	3,086	4,770	458,795	356,879
30,150	434,036	292,417	5,815	14,122	32,540	457,127	306,079

Note : Based on the Treatment Month (excluding herbal medicine,including pharmacy in Treatment Days Treatment Amount and Benefit Amount)

제Ⅵ-2 표
Table VI-2

298 질병분류별
Benefits by Classification of 298

구 분 Division			20 ~ 24세					25세 ~	
			진료실인원 Patients	내원일수 Visits	급여일수 Reimbursed Days	진료비 Medical Expense	급여비 Benefit	진료실인원 Patients	내원일수 Visits
261	계 S.T		830	2,759	32,998	337,810	224,017	802	2,458
	입원 I.P		109	709	1,648	208,974	163,097	103	533
	외래 O.P		811	2,050	31,350	128,837	60,920	772	1,925
262	계 S.T		120	398	1,401	80,037	58,527	56	334
	입원 I.P		11	206	323	69,210	54,123	11	209
	외래 O.P		117	192	1,078	10,827	4,404	54	125
263	계 S.T		797	2,374	6,378	210,967	147,770	346	955
	입원 I.P		78	802	1,586	147,906	115,789	30	288
	외래 O.P		783	1,572	4,792	63,061	31,980	341	667
264	계 S.T		2,065	8,495	24,999	1,383,541	1,053,752	1,008	3,377
	입원 I.P		371	3,556	7,161	1,146,357	924,142	130	1,245
	외래 O.P		2,014	4,939	17,838	237,184	129,610	989	2,132
265	계 S.T		4,887	17,780	130,235	2,007,358	1,488,680	3,875	13,318
	입원 I.P		701	3,356	8,077	945,303	764,997	549	2,555
	외래 O.P		4,815	14,424	122,158	1,062,056	723,684	3,786	10,763
266	계 S.T		623	3,204	127,687	305,647	267,799	365	1,557
	입원 I.P		12	113	193	33,523	30,901	6	53
	외래 O.P		621	3,091	127,494	272,124	236,898	363	1,504
267	계 S.T		86,307	112,968	373,645	7,067,864	3,863,038	96,409	129,654
	입원 I.P		1,145	3,700	8,476	670,245	484,577	1,200	3,864
	외래 O.P		85,569	109,268	365,169	6,397,619	3,378,462	95,615	125,790
268	계 S.T		23,103	31,942	98,396	2,533,106	1,502,673	25,360	35,345
	입원 I.P		966	4,233	8,183	899,696	670,472	1,016	4,172
	외래 O.P		22,463	27,709	90,213	1,633,409	832,200	24,748	31,173
269	계 S.T		2	2	2	69	49	1	1
	입원 I.P		-	-	-	-	-	-	-
	외래 O.P		2	2	2	69	49	1	1
270	계 S.T		240,907	390,015	1,774,771	23,190,898	13,450,392	252,201	411,715
	입원 I.P		4,325	15,416	37,013	4,018,444	3,061,047	4,126	14,821
	외래 O.P		239,369	374,599	1,737,758	19,172,454	10,389,345	250,602	396,894
271	계 S.T		30,677	83,482	142,257	7,639,813	5,190,956	31,035	79,160
	입원 I.P		3,592	25,264	44,228	4,838,775	3,668,994	3,029	20,621
	외래 O.P		30,344	58,218	98,029	2,801,039	1,521,962	30,794	58,539
272	계 S.T		5,737	29,329	73,669	2,818,986	2,004,926	9,404	44,418
	입원 I.P		1,136	17,631	25,715	2,237,005	1,661,755	1,585	23,979
	외래 O.P		5,374	11,698	47,954	581,981	343,171	8,923	20,439
273	계 S.T		861	8,988	15,865	1,132,638	831,218	621	8,008
	입원 I.P		277	6,183	9,049	1,018,946	774,105	252	5,853
	외래 O.P		798	2,805	6,816	113,693	57,114	568	2,155
274	계 S.T		48,960	349,954	688,128	29,571,071	21,206,134	43,200	332,489
	입원 I.P		13,234	129,820	228,363	20,350,873	15,657,302	11,413	116,360
	외래 O.P		48,002	220,134	459,765	9,220,199	5,548,832	42,462	216,129
275	계 S.T		15	95	260	12,187	8,419	12	52
	입원 I.P		3	73	121	9,294	7,144	1	2
	외래 O.P		13	22	139	2,893	1,274	11	50
276	계 S.T		514,829	1,459,601	3,832,340	68,110,509	47,738,426	499,985	1,435,671
	입원 I.P		22,328	200,871	350,003	26,758,721	20,639,067	19,528	162,041
	외래 O.P		509,326	1,258,730	3,482,337	41,351,788	27,099,359	494,569	1,273,630
277	계 S.T		10,165	17,099	44,903	854,378	499,669	10,543	17,785
	입원 I.P		107	620	1,224	123,421	91,828	105	580
	외래 O.P		10,133	16,479	43,679	730,957	407,841	10,507	17,205
278	계 S.T		9,846	28,975	89,574	5,149,684	3,707,441	9,874	31,307
	입원 I.P		1,420	16,593	25,468	3,567,742	2,892,768	1,262	17,364
	외래 O.P		8,979	12,382	64,106	1,581,942	814,673	9,157	13,943
279	계 S.T		494	3,367	6,438	1,147,248	858,478	489	3,629
	입원 I.P		218	2,605	4,002	1,050,124	812,989	206	2,734
	외래 O.P		396	762	2,436	97,124	45,489	402	895
280	계 S.T		6,270	24,329	48,390	1,776,623	1,303,943	6,606	26,069
	입원 I.P		613	8,892	12,499	1,269,259	978,529	574	7,878
	외래 O.P		6,135	15,437	35,891	507,363	325,415	6,476	18,191

주 : 수진기준 (환의분류 제외, 급여일수, 진료비와 급여비는 약국포함)

연령별 급여현황(총계) <계속>

Disease Categories by Age(Total) <Cont'd>

(단위 : 명, 일, 천원)

Unit : Person, Day, KRW 1,000

29세			30 ~ 34세				
급여일수 Reimbursed Days	진료비 Medical Expense	급여비 Benefit	진료실인원 Patients	내원일수 Visits	급여일수 Reimbursed Days	진료비 Medical Expense	급여비 Benefit
34,446	303,481	198,646	1,158	3,427	56,627	390,474	248,635
1,169	165,177	129,200	131	543	1,355	170,354	132,103
33,277	138,304	69,447	1,110	2,884	55,272	220,120	116,532
1,082	38,726	27,496	70	271	868	22,736	15,124
365	31,589	24,406	6	76	158	14,828	11,558
717	7,137	3,089	68	195	710	7,908	3,566
3,111	100,976	75,117	255	808	3,128	97,209	72,575
588	67,706	53,697	24	298	550	75,174	59,237
2,523	33,270	21,421	248	510	2,578	22,035	13,339
12,137	433,552	319,021	711	2,427	11,523	273,572	201,922
2,342	334,055	266,289	92	867	1,716	198,516	158,597
9,795	99,498	52,732	693	1,560	9,807	75,056	43,325
87,603	1,908,026	1,507,340	3,849	14,861	97,595	1,820,296	1,417,413
6,022	1,016,710	858,908	568	4,102	7,870	1,043,037	865,437
81,581	891,316	648,432	3,761	10,759	89,725	777,259	551,976
78,499	159,377	135,741	423	1,764	77,653	130,207	108,458
99	7,504	6,409	8	34	65	8,862	7,742
78,400	151,873	129,332	423	1,730	77,588	121,346	100,716
447,429	7,813,717	4,307,149	113,887	155,926	547,415	9,257,111	5,149,236
8,817	676,970	497,237	1,441	4,618	10,530	822,722	608,069
438,612	7,136,747	3,809,912	112,910	151,308	536,885	8,434,389	4,541,167
111,149	2,659,214	1,556,709	33,587	48,442	157,194	3,538,673	2,126,458
8,349	884,249	657,902	1,339	6,014	11,965	1,226,916	920,507
102,800	1,774,966	898,808	32,770	42,428	145,229	2,311,757	1,205,951
4	31	22	3	3	5	47	33
-	-	-	-	-	-	-	-
4	31	22	3	3	5	47	33
2,016,937	24,061,649	13,933,128	311,058	525,555	2,836,220	31,110,782	18,083,786
36,394	3,488,786	2,639,934	5,494	20,780	50,613	4,488,597	3,412,117
1,980,543	20,572,863	11,293,194	308,884	504,775	2,785,607	26,622,185	14,671,668
135,984	6,883,297	4,674,650	36,467	87,653	150,099	6,817,744	4,623,779
36,600	4,134,664	3,142,209	2,793	19,101	34,811	3,744,262	2,837,684
99,384	2,748,633	1,532,442	36,216	68,552	115,288	3,073,482	1,786,095
113,135	3,723,146	2,630,786	14,835	70,838	189,477	5,618,579	3,985,692
35,404	2,761,573	2,050,897	2,557	37,741	54,449	4,071,965	3,042,043
77,731	961,573	579,889	14,093	33,097	135,028	1,546,614	943,649
14,110	1,210,527	905,011	767	9,957	19,442	1,321,515	981,025
8,511	1,112,417	857,250	331	6,777	10,323	1,187,833	911,486
5,599	98,110	47,761	712	3,180	9,119	133,681	69,539
660,579	26,747,682	19,081,869	50,278	403,425	823,328	31,839,617	22,722,020
200,826	17,943,828	13,792,495	13,106	141,154	238,914	21,349,340	16,397,191
459,753	8,803,854	5,289,373	49,385	262,271	584,414	10,490,278	6,324,828
95	3,025	1,542	18	111	165	5,017	3,193
2	741	485	3	85	94	2,993	2,082
93	2,284	1,057	16	26	71	2,024	1,111
3,809,667	60,949,794	42,363,645	553,723	1,619,209	4,376,165	66,191,636	45,966,015
278,664	20,151,467	15,498,934	22,539	178,156	302,276	20,617,041	15,823,936
3,531,003	40,798,327	26,864,711	546,348	1,441,053	4,073,889	45,574,595	30,142,078
47,343	856,185	505,244	12,289	21,473	56,839	1,034,848	617,948
1,119	113,034	83,850	125	692	1,369	153,921	114,162
46,224	743,150	421,395	12,259	20,781	55,470	880,927	503,786
113,306	4,795,535	3,398,038	10,400	35,867	139,500	5,809,224	4,209,354
26,715	3,184,760	2,547,074	1,508	21,596	33,601	4,107,354	3,310,757
86,591	1,610,775	850,964	9,535	14,271	105,899	1,701,870	898,596
8,010	1,269,071	943,384	585	4,324	9,918	1,394,389	1,031,493
4,211	1,169,324	896,061	254	3,356	5,172	1,291,216	981,318
3,799	99,746	47,323	479	968	4,746	103,173	50,175
53,600	1,794,343	1,309,589	7,612	31,624	65,169	2,167,758	1,582,216
11,540	1,203,188	929,060	767	10,402	15,069	1,466,939	1,131,636
42,060	591,155	380,529	7,466	21,222	50,100	700,819	450,580

Note : Based on the Treatment Month (excluding herbal medicine,including pharmacy in Treatment Days Treatment Amount and Benefit Amount)

제Ⅵ-2 표
Table VI-2

298 질병분류별
Benefits by Classification of 298

구 분 Division			35 ~ 39세					40세 ~	
			진료실인원 Patients	내원일수 Visits	급여일수 Reimbursed Days	진료비 Medical Expense	급여비 Benefit	진료실인원 Patients	내원일수 Visits
261	계 S.T		1,225	3,858	88,848	468,143	294,239	1,329	4,449
	입원 I.P		121	476	1,316	160,268	125,543	84	513
	외래 O.P		1,189	3,382	87,532	307,875	168,696	1,302	3,936
262	계 S.T		56	223	894	31,476	23,311	90	304
	입원 I.P		4	103	196	26,298	20,853	8	125
	외래 O.P		56	120	698	5,179	2,458	87	179
263	계 S.T		217	673	2,899	57,781	41,177	176	532
	입원 I.P		23	162	376	37,846	29,608	14	175
	외래 O.P		212	511	2,523	19,935	11,569	168	357
264	계 S.T		537	2,000	8,663	237,534	176,858	468	1,411
	입원 I.P		82	847	1,608	180,857	144,221	51	471
	외래 O.P		512	1,153	7,055	56,677	32,637	454	940
265	계 S.T		3,333	11,171	80,542	1,416,151	1,084,111	3,135	10,789
	입원 I.P		455	2,317	5,441	723,861	595,532	421	2,272
	외래 O.P		3,260	8,854	75,101	692,290	488,579	3,064	8,517
266	계 S.T		398	1,943	60,015	154,718	128,534	240	1,774
	입원 I.P		11	578	606	43,091	35,349	6	874
	외래 O.P		395	1,365	59,409	111,627	93,186	237	900
267	계 S.T		105,992	148,794	585,112	9,266,328	5,202,932	108,215	155,190
	입원 I.P		1,347	4,655	11,114	874,368	644,831	1,427	4,989
	외래 O.P		105,125	144,139	573,998	8,391,960	4,558,100	107,263	150,201
268	계 S.T		31,634	46,843	160,921	3,157,385	1,923,552	25,052	38,438
	입원 I.P		1,183	5,433	10,683	1,075,317	800,717	978	4,991
	외래 O.P		30,897	41,410	150,238	2,082,068	1,122,835	24,422	33,447
269	계 S.T		5	9	21	163	114	4	6
	입원 I.P		-	-	-	-	-	-	-
	외래 O.P		5	9	21	163	114	4	6
270	계 S.T		330,547	584,937	3,727,401	36,021,035	21,045,205	378,112	693,685
	입원 I.P		6,705	24,687	63,542	5,454,207	4,143,709	8,601	33,671
	외래 O.P		327,972	560,250	3,663,859	30,566,828	16,901,496	374,843	660,014
271	계 S.T		39,329	90,869	152,064	6,321,866	4,301,340	49,132	112,215
	입원 I.P		2,338	16,820	29,565	3,169,751	2,399,332	2,253	17,609
	외래 O.P		39,045	74,049	122,499	3,152,115	1,902,008	48,831	94,606
272	계 S.T		18,549	95,220	265,897	7,254,180	5,137,596	23,671	129,094
	입원 I.P		3,308	50,252	72,064	5,221,350	3,876,251	4,370	68,231
	외래 O.P		17,542	44,968	193,833	2,032,830	1,261,346	22,335	60,863
273	계 S.T		836	11,461	24,772	1,464,654	1,092,696	1,176	17,049
	입원 I.P		350	8,049	11,743	1,330,929	1,021,668	517	12,383
	외래 O.P		779	3,412	13,029	133,725	71,028	1,079	4,666
274	계 S.T		51,963	436,634	914,833	33,904,333	24,273,629	58,291	521,215
	입원 I.P		13,458	156,469	256,362	22,993,298	17,633,742	15,437	189,204
	외래 O.P		50,879	280,165	658,471	10,911,035	6,639,887	56,998	332,011
275	계 S.T		16	135	165	9,985	6,777	9	13
	입원 I.P		3	77	86	7,116	5,258	2	3
	외래 O.P		14	58	79	2,869	1,518	7	10
276	계 S.T		571,509	1,759,384	4,976,236	68,601,962	47,703,606	630,260	2,053,684
	입원 I.P		21,848	178,643	300,240	20,123,641	15,413,548	22,607	192,214
	외래 O.P		564,100	1,580,741	4,675,996	48,478,322	32,290,058	622,742	1,861,470
277	계 S.T		12,402	22,196	60,648	1,081,782	666,005	12,396	22,767
	입원 I.P		156	910	1,840	209,907	157,849	170	1,033
	외래 O.P		12,356	21,286	58,808	871,875	508,156	12,359	21,734
278	계 S.T		10,141	35,914	140,670	5,950,118	4,374,622	11,870	50,383
	입원 I.P		1,587	21,816	33,698	4,297,529	3,491,271	2,121	33,411
	외래 O.P		9,179	14,098	106,972	1,652,589	883,351	10,629	16,972
279	계 S.T		609	4,560	10,619	1,488,584	1,146,841	798	6,527
	입원 I.P		273	3,558	5,392	1,381,467	1,093,603	374	5,274
	외래 O.P		494	1,002	5,227	107,117	53,239	625	1,253
280	계 S.T		7,737	35,038	73,752	2,485,129	1,820,081	8,652	45,819
	입원 I.P		865	11,524	17,036	1,712,157	1,325,258	1,268	17,541
	외래 O.P		7,551	23,514	56,716	772,972	494,823	8,389	28,278

주 : 수진기준 (한의분류 제외, 급여일수, 진료비와 급여비는 약국포함)

연령별 급여현황(총계) <계속> Disease Categories by Age(Total) <Cont'd>

(단위 : 명, 일, 천원)
Unit : Person, Day, KRW 1,000

44세			45세 ~ 49세				
급여일수 Reimbursed Days	진료비 Medical Expense	급여비 Benefit	진료실인원 Patients	내원일수 Visits	급여일수 Reimbursed Days	진료비 Medical Expense	급여비 Benefit
133,799	577,062	357,085	1,375	4,739	141,831	634,409	396,379
1,064	155,164	121,952	81	589	1,124	176,271	137,630
132,735	421,897	235,133	1,357	4,150	140,707	458,138	258,749
1,854	49,836	36,196	76	242	1,301	48,222	35,518
249	40,872	31,925	6	112	219	41,494	32,336
1,605	8,964	4,272	75	130	1,082	6,729	3,182
2,183	43,630	31,321	220	716	2,909	53,452	38,770
324	29,139	22,581	17	164	318	33,838	26,911
1,859	14,491	8,740	211	552	2,591	19,614	11,859
8,324	153,121	115,371	450	2,262	13,121	252,614	196,759
930	104,437	84,309	57	1,224	1,911	175,446	141,781
7,394	48,684	31,063	436	1,038	11,210	77,169	54,978
82,561	1,402,204	1,077,244	3,036	10,240	79,200	1,211,738	915,586
5,117	646,337	526,353	358	1,766	3,971	529,560	427,849
77,444	755,867	550,891	2,974	8,474	75,229	682,179	487,738
41,948	141,338	113,136	100	890	17,009	57,854	43,866
887	62,342	46,774	2	451	451	28,083	18,647
41,061	78,996	66,362	99	439	16,558	29,771	25,219
681,346	9,647,625	5,477,197	107,631	158,641	781,550	10,262,617	5,855,371
12,212	927,306	680,703	1,488	5,878	14,246	1,046,720	778,510
669,134	8,720,319	4,796,494	106,674	152,763	767,304	9,215,898	5,076,861
142,092	2,613,393	1,654,586	21,704	33,842	128,615	2,370,538	1,531,846
9,808	973,881	731,741	911	4,874	9,469	953,781	724,601
132,284	1,639,511	922,844	21,090	28,968	119,146	1,416,756	807,244
21	114	77	3	10	12	371	114
-	-	-	-	-	-	-	-
21	114	77	3	10	12	371	114
5,308,527	44,174,086	26,069,005	413,630	793,202	6,886,137	53,415,255	31,869,908
87,263	7,166,163	5,452,289	11,028	47,929	121,098	9,949,081	7,629,903
5,221,264	37,007,923	20,616,716	409,342	745,273	6,765,039	43,466,174	24,240,005
191,732	7,157,257	4,905,404	57,764	128,763	221,870	7,648,129	5,252,684
30,546	3,329,890	2,519,307	2,193	17,024	29,414	3,269,416	2,473,822
161,186	3,827,367	2,386,097	57,401	111,739	192,456	4,378,713	2,778,862
373,077	9,563,959	6,790,156	28,680	173,840	501,311	13,368,487	9,546,273
97,834	6,877,732	5,106,860	6,255	98,048	141,828	10,033,025	7,448,933
275,243	2,686,227	1,683,296	26,741	75,792	359,483	3,335,462	2,097,341
36,303	2,099,033	1,573,361	1,497	25,080	55,362	3,076,147	2,301,764
18,022	1,908,710	1,467,963	697	18,338	26,430	2,797,330	2,148,902
18,281	190,323	105,398	1,339	6,742	28,932	278,817	152,862
1,114,655	40,268,629	28,957,536	65,123	628,150	1,379,575	48,559,119	35,111,625
305,307	27,767,828	21,292,753	18,410	242,288	381,812	34,323,073	26,315,235
809,348	12,500,801	7,664,783	63,444	385,862	997,763	14,236,046	8,796,390
80	2,307	1,397	17	175	296	21,326	13,722
6	988	731	4	130	194	15,966	11,268
74	1,318	667	14	45	102	5,360	2,454
6,095,168	77,521,996	54,086,030	657,781	2,258,575	6,948,302	85,040,844	59,582,816
321,424	21,900,940	16,781,619	25,634	237,813	383,699	25,383,254	19,396,849
5,773,744	55,621,056	37,304,411	648,972	2,020,762	6,564,603	59,657,590	40,185,967
64,836	1,157,099	719,920	13,623	25,733	72,915	1,401,537	888,954
1,994	266,818	201,816	264	1,612	3,083	418,531	315,726
62,842	890,281	518,104	13,556	24,121	69,832	983,006	573,227
199,644	8,183,196	6,130,426	14,388	70,823	282,661	12,272,595	9,414,496
50,019	6,218,108	5,076,298	3,071	50,151	75,045	9,829,097	8,079,568
149,625	1,965,088	1,054,128	12,640	20,672	207,616	2,443,498	1,334,929
15,835	1,880,825	1,405,931	977	7,716	19,118	2,275,534	1,702,575
7,750	1,755,919	1,341,910	441	6,000	9,161	2,099,563	1,616,280
8,085	124,906	64,021	771	1,716	9,957	175,971	86,295
96,749	3,534,346	2,615,676	9,690	57,674	123,182	4,537,277	3,364,383
25,543	2,634,394	2,038,891	1,634	23,317	33,802	3,446,549	2,669,044
71,206	899,952	576,785	9,329	34,357	89,380	1,090,728	695,339

Note : Based on the Treatment Month (excluding herbal medicine,including pharmacy in Treatment Days Treatment Amount and Benefit Amount)

제Ⅵ-2 표
Table VI-2

298 질병분류별
Benefits by Classification of 298

구 분 Division			50 ~ 54세					55세 ~	
			진료실인원 Patients	내원일수 Visits	급여일수 Reimbursed Days	진료비 Medical Expense	급여비 Benefit	진료실인원 Patients	내원일수 Visits
261	계 S.T		1,659	6,035	163,394	891,278	585,074	1,813	6,270
	입원 I.P		91	708	1,517	226,490	181,466	100	837
	외래 O.P		1,638	5,327	161,877	664,789	403,608	1,778	5,433
262	계 S.T		92	310	2,679	55,153	40,020	97	224
	입원 I.P		10	128	226	42,745	33,602	5	35
	외래 O.P		88	182	2,453	12,408	6,417	93	189
263	계 S.T		258	937	4,767	69,986	49,631	240	733
	입원 I.P		21	315	497	46,022	35,587	22	238
	외래 O.P		248	622	4,270	23,964	14,044	230	495
264	계 S.T		506	1,782	12,130	185,593	135,740	484	1,735
	입원 I.P		53	542	1,041	123,738	97,346	34	674
	외래 O.P		491	1,240	11,089	61,856	38,395	474	1,061
265	계 S.T		2,699	9,457	68,101	1,116,132	841,767	2,487	8,359
	입원 I.P		282	2,355	4,383	557,565	454,636	251	1,937
	외래 O.P		2,653	7,102	63,718	558,567	387,131	2,438	6,422
266	계 S.T		60	720	12,140	73,896	60,858	24	315
	입원 I.P		5	420	468	41,042	32,174	3	188
	외래 O.P		57	300	11,672	32,854	28,683	22	127
267	계 S.T		116,919	174,584	966,648	11,399,860	6,515,220	113,839	175,336
	입원 I.P		1,699	6,607	15,777	1,183,630	878,136	1,701	6,642
	외래 O.P		115,765	167,977	950,871	10,216,230	5,637,084	112,730	168,694
268	계 S.T		21,814	35,680	138,072	2,666,248	1,748,205	22,744	38,745
	입원 I.P		1,066	6,174	11,723	1,199,319	910,600	1,282	7,570
	외래 O.P		21,073	29,506	126,349	1,466,930	837,604	21,865	31,175
269	계 S.T		14	17	27	367	207	20	26
	입원 I.P		-	-	-	-	-	-	-
	외래 O.P		14	17	27	367	207	20	26
270	계 S.T		490,558	987,378	9,756,011	69,571,316	41,593,099	531,875	1,127,010
	입원 I.P		14,561	66,690	168,139	13,638,664	10,485,503	16,335	82,200
	외래 O.P		485,141	920,688	9,587,872	55,932,652	31,107,596	525,812	1,044,810
271	계 S.T		66,249	145,964	255,070	8,319,542	5,752,591	73,458	156,140
	입원 I.P		2,123	18,396	30,511	3,502,803	2,657,934	1,828	16,242
	외래 O.P		65,835	127,568	224,559	4,816,739	3,094,657	73,040	139,898
272	계 S.T		36,117	254,909	749,114	19,482,712	13,949,329	43,322	347,944
	입원 I.P		9,250	152,767	219,815	14,952,075	11,097,349	12,437	214,963
	외래 O.P		33,231	102,142	529,299	4,530,638	2,851,980	39,645	132,981
273	계 S.T		2,346	40,030	93,943	5,288,736	3,984,480	3,348	61,059
	입원 I.P		1,117	30,299	44,245	4,886,238	3,762,179	1,657	46,602
	외래 O.P		2,092	9,731	49,698	402,498	222,300	2,968	14,457
274	계 S.T		83,326	885,469	2,014,042	67,876,109	49,170,685	95,192	1,083,627
	입원 I.P		25,167	360,462	553,894	48,857,729	37,375,338	30,031	449,769
	외래 O.P		80,991	525,007	1,460,148	19,018,381	11,795,347	92,451	633,858
275	계 S.T		33	126	1,204	19,806	12,908	19	52
	입원 I.P		5	69	100	11,919	8,628	3	17
	외래 O.P		28	57	1,104	7,887	4,281	17	35
276	계 S.T		673,913	2,469,205	8,005,490	93,981,122	66,020,259	637,435	2,408,990
	입원 I.P		29,681	302,605	471,732	29,956,423	22,814,378	28,849	315,400
	외래 O.P		663,126	2,166,600	7,533,758	64,024,699	43,205,881	626,372	2,093,590
277	계 S.T		14,828	28,659	85,077	1,527,135	972,587	15,205	30,405
	입원 I.P		270	1,691	3,594	443,945	335,433	300	1,969
	외래 O.P		14,773	26,968	81,483	1,083,190	637,154	15,126	28,436
278	계 S.T		18,005	103,989	454,752	17,679,859	13,582,594	19,841	131,830
	입원 I.P		4,102	76,569	110,331	14,422,452	11,771,554	4,875	99,467
	외래 O.P		15,749	27,420	344,421	3,257,407	1,811,041	17,255	32,363
279	계 S.T		1,201	10,115	26,170	2,840,959	2,154,361	1,331	11,703
	입원 I.P		586	8,112	12,299	2,635,602	2,046,561	667	9,554
	외래 O.P		930	2,003	13,871	205,357	107,800	1,026	2,149
280	계 S.T		10,779	70,614	147,852	5,824,303	4,334,995	10,588	74,005
	입원 I.P		2,097	31,046	44,937	4,572,101	3,537,076	2,139	33,213
	외래 O.P		10,324	39,568	102,915	1,252,202	797,919	10,154	40,792

주 : 수진기준 (한의분류 제외, 급여일수, 진료비와 급여비는 약국포함)

연령별 급여현황(총계) <계속>

Disease Categories by Age(Total) <Cont'd>

(단위 : 명, 일, 천원)

Unit : Person, Day, KRW 1,000

59세			60 ~ 64세				
급여일수 Reimbursed Days	진료비 Medical Expense	급여비 Benefit	진료실인원 Patients	내원일수 Visits	급여일수 Reimbursed Days	진료비 Medical Expense	급여비 Benefit
158,502	920,634	609,596	1,559	5,375	139,390	803,392	528,563
1,745	277,057	224,905	82	693	1,465	207,736	167,214
156,757	643,577	384,691	1,533	4,682	137,925	595,656	361,349
2,440	19,243	12,763	89	338	1,840	84,547	63,469
84	9,743	7,640	8	202	328	74,762	58,833
2,356	9,500	5,123	85	136	1,512	9,784	4,637
3,593	64,859	46,383	165	535	2,777	52,284	37,599
394	44,521	34,716	15	214	400	37,331	28,693
3,199	20,338	11,667	158	321	2,377	14,954	8,906
13,032	146,390	107,584	364	1,111	12,164	131,916	98,961
963	89,330	72,520	31	325	628	75,741	62,341
12,069	57,060	35,064	357	786	11,536	56,175	36,620
56,833	904,095	665,665	1,603	4,958	39,385	534,651	386,510
3,573	411,041	325,596	113	857	1,708	256,031	206,768
53,260	493,054	340,068	1,581	4,101	37,677	278,620	179,742
4,768	32,914	25,835	15	74	3,504	12,859	10,709
232	17,208	12,918	1	3	11	1,625	1,295
4,536	15,705	12,917	14	71	3,493	11,234	9,414
1,080,216	11,718,604	6,717,814	87,347	138,656	916,958	9,093,737	5,208,854
16,385	1,229,771	915,375	1,257	4,791	11,652	886,043	660,762
1,063,831	10,488,833	5,802,438	86,499	133,865	905,306	8,207,695	4,548,093
156,078	3,131,729	2,080,715	17,590	31,880	135,916	2,834,838	1,902,778
14,480	1,528,459	1,162,528	1,101	7,206	13,166	1,465,631	1,125,191
141,598	1,603,271	918,187	16,834	24,674	122,750	1,369,207	777,586
252	1,403	827	42	153	527	8,226	5,335
-	-	-	2	107	107	6,725	4,360
252	1,403	827	40	46	420	1,502	975
12,848,332	82,913,444	49,806,501	443,460	986,967	12,743,508	74,560,951	45,002,256
201,511	16,692,138	12,822,069	13,023	70,687	168,202	14,738,407	11,364,559
12,646,821	66,221,306	36,984,432	438,712	916,280	12,575,306	59,822,544	33,637,697
280,151	8,210,293	5,669,771	58,045	120,298	217,935	5,979,905	4,130,661
27,538	3,140,600	2,368,676	1,165	11,403	18,551	2,148,752	1,628,036
252,613	5,069,692	3,301,096	57,816	108,895	199,384	3,831,154	2,502,625
1,135,525	27,096,733	19,402,085	38,886	337,779	1,291,607	27,580,181	19,760,159
314,579	20,908,989	15,492,887	11,921	209,552	315,868	21,055,014	15,615,509
820,946	6,187,744	3,909,198	35,724	128,227	975,739	6,525,167	4,144,650
173,653	8,272,283	6,238,941	3,765	73,034	227,859	10,172,354	7,682,144
66,593	7,615,704	5,860,758	1,872	58,480	83,133	9,423,576	7,243,790
107,060	656,579	378,183	3,296	14,554	144,726	748,778	438,354
2,591,667	83,134,419	60,289,867	71,260	826,392	2,153,851	63,944,702	46,440,795
689,346	60,288,309	46,097,088	22,566	338,598	520,484	46,140,023	35,327,692
1,902,321	22,846,110	14,192,778	69,174	487,794	1,633,367	17,804,680	11,113,104
642	5,861	3,722	22	81	512	15,882	11,820
36	3,235	2,251	3	45	84	13,729	10,673
606	2,626	1,470	22	36	428	2,153	1,147
8,231,059	91,769,802	64,513,422	442,343	1,686,168	6,098,080	62,896,301	44,177,911
478,968	29,735,753	22,593,804	17,512	200,078	299,858	18,862,912	14,347,707
7,752,091	62,034,049	41,919,618	435,400	1,486,090	5,798,222	44,033,389	29,830,203
94,033	1,628,961	1,045,078	11,015	23,368	74,264	1,253,043	816,120
3,650	494,992	375,607	235	1,589	3,012	413,901	314,070
90,383	1,133,969	669,471	10,958	21,779	71,252	839,142	502,050
614,087	21,963,838	16,860,716	16,465	130,424	681,847	21,945,049	17,045,817
143,280	18,192,673	14,729,881	4,020	101,403	141,028	18,468,822	15,038,063
470,807	3,771,164	2,130,836	14,457	29,021	540,819	3,476,228	2,007,755
33,849	3,652,012	2,773,600	990	7,958	28,374	2,252,563	1,689,781
14,513	3,455,189	2,674,482	465	6,275	10,037	2,094,256	1,610,858
19,336	196,823	99,119	762	1,683	18,337	158,307	78,923
160,390	6,195,704	4,616,194	7,116	48,194	110,253	4,088,717	3,050,106
47,659	4,914,747	3,800,324	1,465	21,743	31,494	3,242,678	2,509,727
112,731	1,280,957	815,871	6,787	26,451	78,759	846,040	540,379

Note : Based on the Treatment Month (excluding herbal medicine,including pharmacy in Treatment Days Treatment Amount and Benefit Amount)

제Ⅵ-2 표
Table VI-2

298 질병분류별
Benefits by Classification of 298

구 분 Division			65 ~ 69세					70세 ~	
			진료실인원 Patients	내원일수 Visits	급여일수 Reimbursed Days	진료비 Medical Expense	급여비 Benefit	진료실인원 Patients	내원일수 Visits
261	계 S.T		1,256	4,391	89,920	622,165	421,482	1,014	3,135
	입원 I.P		63	778	1,282	176,901	141,659	59	448
	외래 O.P		1,231	3,613	88,638	445,265	279,823	993	2,687
262	계 S.T		62	317	2,700	57,297	41,818	54	600
	입원 I.P		10	189	396	45,655	35,496	6	485
	외래 O.P		60	128	2,304	11,641	6,322	49	115
263	계 S.T		117	412	3,271	31,591	22,195	67	192
	입원 I.P		13	105	271	19,934	15,357	4	45
	외래 O.P		113	307	3,000	11,657	6,838	64	147
264	계 S.T		288	1,223	11,522	120,021	86,921	211	784
	입원 I.P		18	444	636	69,777	54,639	9	180
	외래 O.P		279	779	10,886	50,244	32,282	209	604
265	계 S.T		1,220	4,087	29,820	393,778	279,817	942	3,010
	입원 I.P		90	705	1,420	169,472	133,077	48	562
	외래 O.P		1,206	3,382	28,400	224,307	146,740	930	2,448
266	계 S.T		5	25	605	2,098	1,868	1	1
	입원 I.P		-	-	-	-	-	-	-
	외래 O.P		5	25	605	2,098	1,868	1	1
267	계 S.T		69,713	117,580	821,236	7,591,082	4,507,745	61,069	109,846
	입원 I.P		1,172	4,682	11,313	862,785	642,318	1,215	5,280
	외래 O.P		68,928	112,898	809,923	6,728,296	3,865,427	60,273	104,566
268	계 S.T		13,927	27,334	115,359	2,778,422	1,941,595	12,465	26,529
	입원 I.P		1,088	7,363	13,491	1,607,895	1,246,383	1,220	8,951
	외래 O.P		13,187	19,971	101,868	1,170,527	695,212	11,573	17,578
269	계 S.T		94	455	2,294	24,344	15,319	261	2,130
	입원 I.P		5	337	369	19,708	12,225	23	1,744
	외래 O.P		89	118	1,925	4,636	3,095	240	386
270	계 S.T		389,210	939,036	12,898,463	71,129,142	44,073,108	357,261	938,461
	입원 I.P		11,453	72,817	157,702	15,280,467	11,868,972	11,660	100,394
	외래 O.P		385,184	866,219	12,740,761	55,848,675	32,204,136	352,845	838,067
271	계 S.T		47,640	97,671	181,117	4,696,686	3,297,161	39,366	78,684
	입원 I.P		844	9,343	14,727	1,716,985	1,291,074	686	8,130
	외래 O.P		47,431	88,328	166,390	2,979,701	2,006,087	39,148	70,554
272	계 S.T		40,461	393,169	1,659,393	32,956,213	23,738,305	50,388	534,816
	입원 I.P		13,232	243,057	377,378	25,042,743	18,610,940	18,715	347,275
	외래 O.P		37,215	150,112	1,282,015	7,913,471	5,127,365	45,643	187,541
273	계 S.T		5,192	113,983	368,014	16,533,478	12,545,304	8,697	218,645
	입원 I.P		2,773	94,747	135,537	15,493,292	11,925,598	5,052	190,560
	외래 O.P		4,449	19,236	232,477	1,040,186	619,707	7,159	28,085
274	계 S.T		54,861	653,830	1,818,354	51,734,992	37,856,594	45,543	543,008
	입원 I.P		17,203	262,992	409,473	37,433,246	28,677,293	14,187	226,227
	외래 O.P		53,222	390,838	1,408,881	14,301,746	9,179,301	44,134	316,781
275	계 S.T		17	95	935	10,994	7,817	24	250
	입원 I.P		4	35	253	8,833	6,666	8	207
	외래 O.P		14	60	682	2,162	1,151	16	43
276	계 S.T		324,485	1,349,241	4,813,848	45,099,649	33,167,120	250,848	1,064,978
	입원 I.P		10,319	120,035	182,703	11,416,963	8,685,373	6,537	72,726
	외래 O.P		320,419	1,229,206	4,631,145	33,682,686	24,481,746	248,045	992,252
277	계 S.T		7,867	17,102	54,724	873,084	586,808	5,384	12,058
	입원 I.P		155	1,010	1,894	269,908	204,106	105	629
	외래 O.P		7,826	16,092	52,830	603,176	382,702	5,357	11,429
278	계 S.T		14,676	131,232	729,893	23,818,788	18,745,118	14,675	156,679
	입원 I.P		3,900	102,529	142,958	20,395,939	16,744,562	4,256	127,166
	외래 O.P		12,867	28,703	586,935	3,422,848	2,000,555	12,748	29,513
279	계 S.T		801	7,344	25,835	2,169,977	1,639,322	794	7,318
	입원 I.P		408	5,905	8,720	2,037,540	1,569,592	381	5,827
	외래 O.P		599	1,439	17,115	132,437	69,730	611	1,491
280	계 S.T		4,690	33,494	75,726	2,716,644	2,038,742	3,462	22,224
	입원 I.P		901	14,938	20,832	2,138,557	1,652,378	574	9,248
	외래 O.P		4,482	18,556	54,894	578,087	386,365	3,339	12,976

주 : 수진기준 (환의분류 제외, 급여일수, 진료비와 급여비는 약국포함)

연령별 급여현황(총계) <계속>

Disease Categories by Age(Total) <Cont'd>

(단위 : 명, 일, 천원)

Unit : Person, Day, KRW 1,000

74세			75세이상				
급여일수 Reimbursed Days	진료비 Medical Expense	급여비 Benefit	진료실인원 Patients	내원일수 Visits	급여일수 Reimbursed Days	진료비 Medical Expense	급여비 Benefit
72,101	438,606	290,341	1,104	3,850	68,757	518,813	348,465
932	128,618	104,099	77	956	1,532	209,649	161,759
71,169	309,988	186,242	1,069	2,894	67,225	309,164	186,706
2,413	46,695	31,658	57	909	3,692	88,160	65,688
534	38,283	27,231	15	815	989	77,524	59,225
1,879	8,412	4,427	45	94	2,703	10,636	6,463
1,938	13,287	8,487	65	185	1,326	15,974	10,902
74	5,212	3,993	4	78	110	11,144	8,352
1,864	8,075	4,494	64	107	1,216	4,830	2,549
8,428	78,402	57,945	211	1,073	11,091	98,566	69,310
289	42,200	34,503	12	476	568	53,560	38,164
8,139	36,202	23,442	204	597	10,523	45,006	31,145
23,527	253,428	175,412	1,157	3,472	28,872	247,497	163,930
965	112,819	89,589	42	690	964	94,979	73,069
22,562	140,610	85,823	1,138	2,782	27,908	152,519	90,861
119	328	233	2	17	206	3,737	2,611
-	-	-	1	14	29	3,143	2,260
119	328	233	1	3	177	594	351
788,101	6,946,699	4,233,249	91,676	179,341	1,329,078	12,453,657	7,827,313
12,361	944,088	707,593	3,115	19,374	38,067	2,991,080	2,236,421
775,740	6,002,612	3,525,656	89,561	159,967	1,291,011	9,462,576	5,590,893
115,368	2,878,856	1,998,680	23,363	68,134	252,090	8,403,556	5,931,713
16,381	1,726,508	1,319,749	3,822	37,530	58,090	6,043,285	4,603,058
98,987	1,152,347	678,931	20,318	30,604	194,000	2,360,272	1,328,655
4,539	128,679	92,279	1,486	27,425	51,485	1,856,562	1,337,234
1,876	115,924	84,576	399	25,560	26,316	1,769,194	1,277,860
2,663	12,756	7,703	1,100	1,865	25,169	87,369	59,374
12,612,417	72,402,166	46,417,212	571,680	1,805,357	22,218,583	145,870,812	97,015,095
186,690	19,369,934	15,104,156	28,834	424,828	615,238	55,938,785	42,717,388
12,425,727	53,032,232	31,313,056	557,940	1,380,529	21,603,345	89,932,026	54,297,707
148,148	3,833,732	2,728,337	45,073	89,727	179,021	4,783,044	3,371,714
12,403	1,508,590	1,153,034	1,047	12,570	19,386	2,178,620	1,642,235
135,745	2,325,142	1,575,303	44,628	77,157	159,635	2,604,424	1,729,478
2,410,168	48,805,036	35,348,844	126,762	1,684,208	6,721,075	160,563,728	116,680,796
553,137	37,964,940	28,287,345	57,323	1,292,035	1,940,093	135,020,812	100,101,506
1,857,031	10,840,097	7,061,499	106,542	392,173	4,780,982	25,542,917	16,579,290
677,381	32,783,009	24,938,577	44,215	1,625,355	3,677,013	213,244,173	161,256,869
264,836	31,051,758	23,894,011	29,354	1,526,724	1,930,137	206,122,809	156,923,025
412,545	1,731,251	1,044,567	31,545	98,631	1,746,876	7,121,365	4,333,844
1,607,741	46,182,711	34,021,951	69,572	868,123	2,545,017	80,531,805	59,352,337
351,692	34,087,206	26,156,198	22,313	456,597	660,564	62,998,178	48,016,193
1,256,049	12,095,505	7,865,753	65,941	411,526	1,884,453	17,533,628	11,336,144
1,760	44,138	33,172	91	1,280	4,757	150,093	111,840
307	39,647	30,646	36	1,104	1,381	137,408	104,650
1,453	4,490	2,527	61	176	3,376	12,685	7,189
3,844,332	33,442,090	24,982,440	325,260	1,352,694	5,258,645	44,354,581	33,137,272
112,657	7,117,384	5,411,975	10,055	114,304	174,809	10,729,414	8,114,056
3,731,675	26,324,705	19,570,465	320,026	1,238,390	5,083,836	33,625,166	25,023,216
41,415	585,644	402,051	5,759	12,925	42,909	660,790	458,933
1,267	168,375	128,195	118	761	1,467	207,210	157,496
40,148	417,269	273,856	5,723	12,164	41,442	453,579	301,437
845,949	27,663,997	21,844,222	30,481	406,126	1,806,608	66,987,657	52,677,122
171,415	23,922,248	19,617,266	10,045	348,632	450,139	59,197,964	48,014,992
674,534	3,741,749	2,226,956	25,285	57,494	1,356,469	7,789,693	4,662,130
28,611	2,063,765	1,562,293	1,475	16,551	50,188	4,110,009	3,122,033
8,773	1,930,305	1,489,580	780	14,474	20,281	3,908,164	3,013,197
19,838	133,460	72,713	1,020	2,077	29,907	201,845	108,835
55,550	1,705,435	1,279,500	4,395	27,634	70,198	1,989,861	1,488,049
13,744	1,303,581	1,005,432	653	11,810	16,217	1,503,689	1,150,654
41,806	401,855	274,068	4,166	15,824	53,981	486,173	337,394

Note : Based on the Treatment Month (excluding herbal medicine,including pharmacy in Treatment Days Treatment Amount and Benefit Amount)

제Ⅵ-2 표
Table VI-2

298 질병분류별
Benefits by Classification of 298

구 분 Division			총 계 G.T					0세	
			진료실인원 Patients	내원일수 Visits	급여일수 Reimbursed Days	진료비 Medical Expense	급여비 Benefit	진료실인원 Patients	내원일수 Visits
281	계 S.T		4,890,607	15,084,430	40,335,975	706,132,112	477,318,239	16,126	22,889
	입원 I.P		160,259	1,633,961	2,710,884	233,326,635	180,171,645	58	228
	외래 O.P		4,855,972	13,450,469	37,625,091	472,805,477	297,146,594	16,101	22,661
282	계 S.T		887,249	1,212,408	2,931,483	49,462,138	33,581,239	2,391	3,220
	입원 I.P		3,015	11,586	26,814	3,063,400	2,406,953	19	50
	외래 O.P		885,894	1,200,822	2,904,669	46,398,738	31,174,286	2,383	3,170
283	계 S.T		578,127	2,451,690	4,845,565	148,083,408	111,057,064	3,688	15,402
	입원 I.P		19,256	313,940	406,239	60,546,073	52,564,574	146	1,645
	외래 O.P		575,407	2,137,750	4,439,326	87,537,335	58,492,489	3,677	13,757
284	계 S.T		14,666	42,651	146,050	10,396,787	7,719,209	83	133
	입원 I.P		7,391	32,038	55,185	8,815,650	6,912,730	16	40
	외래 O.P		8,115	10,613	90,865	1,581,137	806,479	71	93
285	계 S.T		114,514	192,934	551,618	24,391,669	17,675,032	223	266
	입원 I.P		10,099	63,446	103,387	17,791,689	13,978,115	19	41
	외래 O.P		107,534	129,488	448,231	6,599,980	3,696,917	210	225
286	계 S.T		2,009	3,857	8,836	441,095	207,191	3	3
	입원 I.P		59	179	322	36,850	28,262	-	-
	외래 O.P		1,984	3,678	8,514	404,245	178,929	3	3
287	계 S.T		190,199	330,228	2,015,856	19,302,343	12,676,872	1,420	2,415
	입원 I.P		6,182	27,517	54,881	6,004,927	4,729,294	57	281
	외래 O.P		186,056	302,711	1,960,975	13,297,416	7,947,578	1,390	2,134
288	계 S.T		293,953	707,528	2,041,558	83,917,236	65,660,849	1,513	2,272
	입원 I.P		20,429	276,016	460,228	66,811,184	54,083,608	52	367
	외래 O.P		280,433	431,512	1,581,330	17,106,052	11,577,241	1,485	1,905
289	계 S.T		30,460	247,369	844,748	16,674,628	12,442,880	18	21
	입원 I.P		3,025	128,985	148,308	12,679,840	9,722,658	-	-
	외래 O.P		28,483	118,384	696,440	3,994,788	2,720,222	18	21
290	계 S.T		426,003	621,228	5,928,448	34,571,567	20,877,450	14,492	21,561
	입원 I.P		6,479	25,934	64,221	6,596,533	5,147,222	691	3,026
	외래 O.P		421,083	595,294	5,864,227	27,975,033	15,730,228	14,011	18,535
291	계 S.T		106	293	6,282	194,087	163,289	1	1
	입원 I.P		7	87	129	11,129	9,580	-	-
	외래 O.P		101	206	6,153	182,958	153,709	1	1
292	계 S.T		768,507	1,088,220	2,851,145	73,580,840	51,255,661	2,390	4,047
	입원 I.P		1,472	10,733	17,696	2,357,853	1,903,900	28	128
	외래 O.P		767,163	1,077,487	2,833,449	71,222,987	49,351,762	2,370	3,919
293	계 S.T		72,116	84,526	210,131	2,704,540	1,811,724	1	6
	입원 I.P		217	393	1,272	109,913	87,492	1	6
	외래 O.P		71,987	84,133	208,859	2,594,627	1,724,232	-	-
294	계 S.T		765,942	5,657,688	10,847,116	156,027,730	100,219,139	17	54
	입원 I.P		8,698	48,651	68,429	6,908,793	5,878,940	12	48
	외래 O.P		765,727	5,609,037	10,778,687	149,118,937	94,340,199	5	6
295	계 S.T		380,866	1,655,888	1,691,964	73,416,927	71,772,766	380,866	1,655,888
	입원 I.P		379,043	1,642,847	1,647,549	73,086,510	71,583,406	379,043	1,642,847
	외래 O.P		8,458	13,041	44,415	330,417	189,360	8,458	13,041
296	계 S.T		237,838	353,946	964,564	5,501,077	3,361,642	13	25
	입원 I.P		141	549	1,365	72,195	60,438	4	16
	외래 O.P		237,792	353,397	963,199	5,428,883	3,301,203	9	9
297	계 S.T		961,886	2,235,350	4,796,896	300,689,032	259,512,390	273	1,189
	입원 I.P		55,807	842,510	1,900,791	226,857,979	205,383,017	38	635
	외래 O.P		917,840	1,392,840	2,896,105	73,831,053	54,129,373	243	554
298	계 S.T		768,991	2,289,805	22,885,327	326,254,636	277,248,282	9,075	23,571
	입원 I.P		17,740	228,576	393,168	91,355,536	80,789,341	4,116	17,135
	외래 O.P		760,000	2,061,229	22,492,159	234,899,100	196,458,941	5,445	6,436
기타	계 S.T		80,929	333,884	180,982,000	298,079,172	215,754,060	379	1,200
	입원 I.P		3,341	81,861	102,961	13,018,174	11,204,602	70	352
	외래 O.P		78,977	252,023	180,879,039	285,060,998	204,549,457	331	848

주 : 수진기준 (한의분류 제외, 급여일수, 진료비와 급여비는 약국포함)

연령별 급여현황(총계) <계속>

Disease Categories by Age(Total) <Cont'd>

(단위 : 명, 일, 천원)
Unit : Person, Day, KRW 1,000

0Age			1 ~ 4세				
급여일수 Reimbursed Days	진료비 Medical Expense	급여비 Benefit	진료실인원 Patients	내원일수 Visits	급여일수 Reimbursed Days	진료비 Medical Expense	급여비 Benefit
33,358	824,439	548,454	334,190	747,792	1,353,074	29,784,595	20,003,458
331	54,634	52,520	2,576	7,909	18,351	1,487,820	1,317,293
33,027	769,805	495,934	333,975	739,883	1,334,723	28,296,775	18,686,165
4,866	122,165	86,409	47,710	62,757	114,752	2,881,078	2,000,205
112	14,125	12,975	531	1,518	3,079	348,966	312,662
4,754	108,040	73,434	47,530	61,239	111,673	2,532,112	1,687,543
22,122	950,240	744,284	58,017	256,163	386,152	15,442,961	12,183,951
1,882	313,155	285,234	2,338	29,058	35,512	5,322,427	4,803,853
20,240	637,086	459,051	57,925	227,105	350,640	10,120,534	7,380,099
202	13,953	10,252	1,177	1,635	2,234	196,595	143,605
63	6,516	6,162	232	570	852	97,500	86,524
139	7,437	4,090	987	1,065	1,382	99,095	57,081
631	18,287	13,252	5,590	6,695	21,280	286,768	205,547
77	7,377	6,637	148	376	581	58,663	51,987
554	10,910	6,615	5,471	6,319	20,699	228,104	153,560
3	199	80	32	46	65	3,667	2,412
-	-	-	2	5	15	1,055	939
3	199	80	31	41	50	2,612	1,473
11,112	186,599	138,853	13,737	23,575	150,540	1,723,459	1,200,664
563	71,076	67,066	455	1,703	3,676	398,266	356,452
10,549	115,523	71,787	13,535	21,872	146,864	1,325,193	844,212
5,567	147,719	120,244	5,895	9,594	22,719	510,840	417,247
694	92,655	85,875	146	987	1,996	277,440	247,610
4,873	55,064	34,369	5,806	8,607	20,723	233,400	169,637
24	999	595	416	1,093	1,414	115,185	101,486
-	-	-	40	355	456	97,096	88,108
24	999	595	395	738	958	18,089	13,379
43,744	746,214	528,184	28,159	36,725	121,234	1,138,630	718,633
3,192	263,607	259,413	90	204	363	51,676	46,153
40,552	482,607	268,771	28,115	36,521	120,871	1,086,954	672,480
5	22	15	2	3	6	55	18
-	-	-	-	-	-	-	-
5	22	15	2	3	6	55	18
82,611	217,293	162,591	13,839	25,356	383,076	918,181	645,009
340	21,308	20,696	40	199	367	20,865	18,465
82,271	195,985	141,895	13,816	25,157	382,709	897,316	626,544
6	711	704	-	-	-	-	-
6	711	704	-	-	-	-	-
-	-	-	-	-	-	-	-
54	1,965	1,848	3	3	35	82	52
48	1,798	1,749	-	-	-	-	-
6	167	99	3	3	35	82	52
1,691,964	73,416,927	71,772,766	-	-	-	-	-
1,647,549	73,086,510	71,583,406	-	-	-	-	-
44,415	330,417	189,360	-	-	-	-	-
25	713	655	7	7	7	114	89
16	587	572	-	-	-	-	-
9	125	83	7	7	7	114	89
1,687	205,217	184,047	4,288	15,073	22,588	1,966,410	1,756,701
918	190,306	173,303	381	7,775	11,331	1,773,754	1,612,885
769	14,911	10,743	3,991	7,298	11,257	192,656	143,815
26,538	1,149,479	1,082,053	9,820	17,241	65,017	1,849,346	1,590,769
17,524	1,039,636	1,004,994	147	1,972	4,411	1,122,999	1,004,240
9,014	109,843	77,059	9,763	15,269	60,606	726,347	586,529
204,439	757,720	623,104	16,897	128,282	1,336,339	11,653,892	9,879,417
707	61,972	58,008	1,584	23,272	28,658	4,060,507	3,680,354
203,732	695,748	565,097	15,907	105,010	1,307,681	7,593,385	6,199,063

Note : Based on the Treatment Month (excluding herbal medicine,including pharmacy in Treatment Days Treatment Amount and Benefit Amount)

제Ⅵ-2 표
Table VI-2

298 질병분류별
Benefits by Classification of 298

구 분 Division			5 ~ 9세					10세 ~	
			진료실인원 Patients	내원일수 Visits	급여일수 Reimbursed Days	진료비 Medical Expense	급여비 Benefit	진료실인원 Patients	내원일수 Visits
281	계 S.T		336,820	812,679	1,527,357	29,663,432	18,909,398	313,483	774,231
	입원 I.P		2,384	11,546	21,491	1,886,227	1,515,784	3,276	21,229
	외래 O.P		336,561	801,133	1,505,866	27,777,206	17,393,614	312,945	753,002
282	계 S.T		32,213	41,444	81,872	1,645,409	1,072,696	21,820	27,006
	입원 I.P		189	429	935	97,106	80,512	50	173
	외래 O.P		32,154	41,015	80,937	1,548,303	992,184	21,803	26,833
283	계 S.T		26,884	113,001	184,073	5,826,218	4,230,980	20,660	87,499
	입원 I.P		713	8,506	10,552	1,608,027	1,390,803	518	5,978
	외래 O.P		26,841	104,495	173,521	4,218,192	2,840,178	20,614	81,521
284	계 S.T		109	149	422	17,536	11,937	111	200
	입원 I.P		26	60	86	8,974	7,576	41	113
	외래 O.P		85	89	336	8,562	4,362	77	87
285	계 S.T		4,406	5,415	17,730	215,853	143,748	2,528	3,131
	입원 I.P		79	246	468	44,448	35,773	79	319
	외래 O.P		4,352	5,169	17,262	171,406	107,975	2,483	2,812
286	계 S.T		44	59	66	3,495	1,850	115	291
	입원 I.P		1	2	2	133	106	4	17
	외래 O.P		43	57	64	3,362	1,744	114	274
287	계 S.T		9,035	14,380	85,615	976,204	636,110	6,845	10,426
	입원 I.P		235	1,102	2,274	259,484	209,700	176	628
	외래 O.P		8,937	13,278	83,341	716,720	426,411	6,763	9,798
288	계 S.T		7,592	12,584	24,005	672,315	519,192	3,769	8,357
	입원 I.P		370	2,074	4,114	406,004	333,412	244	1,793
	외래 O.P		7,347	10,510	19,891	266,311	185,780	3,613	6,564
289	계 S.T		531	2,052	3,372	220,097	181,756	728	2,829
	입원 I.P		71	761	1,013	189,029	160,645	92	912
	외래 O.P		499	1,291	2,359	31,068	21,111	679	1,917
290	계 S.T		29,468	38,123	81,972	1,293,026	703,735	14,213	20,677
	입원 I.P		52	140	276	37,205	29,616	38	176
	외래 O.P		29,435	37,983	81,696	1,255,821	674,119	14,188	20,501
291	계 S.T		-	-	-	-	-	-	-
	입원 I.P		-	-	-	-	-	-	-
	외래 O.P		-	-	-	-	-	-	-
292	계 S.T		347,665	496,393	640,631	34,622,132	24,404,965	239,949	319,208
	입원 I.P		23	69	149	12,498	10,285	19	79
	외래 O.P		347,653	496,324	640,482	34,609,635	24,394,680	239,933	319,129
293	계 S.T		-	-	-	-	-	30	33
	입원 I.P		-	-	-	-	-	-	-
	외래 O.P		-	-	-	-	-	30	33
294	계 S.T		1	1	4	17	13	22	56
	입원 I.P		-	-	-	-	-	-	-
	외래 O.P		1	1	4	17	13	22	56
295	계 S.T		-	-	-	-	-	-	-
	입원 I.P		-	-	-	-	-	-	-
	외래 O.P		-	-	-	-	-	-	-
296	계 S.T		1	2	1	7	5	2	4
	입원 I.P		-	-	-	-	-	-	-
	외래 O.P		1	1	1	7	5	2	4
297	계 S.T		14,787	24,694	35,928	1,786,073	1,499,824	7,344	16,484
	입원 I.P		545	4,651	9,772	1,335,440	1,181,765	790	5,126
	외래 O.P		14,339	20,043	26,156	450,633	318,059	6,730	11,358
298	계 S.T		9,226	17,484	91,884	1,669,992	1,373,657	7,456	15,045
	입원 I.P		93	1,184	2,398	590,320	516,803	108	1,097
	외래 O.P		9,194	16,300	89,486	1,079,672	856,854	7,414	13,948
기타	계 S.T		4,544	30,581	778,222	4,143,379	3,107,927	1,919	7,342
	입원 I.P		218	3,737	5,110	605,043	532,107	53	335
	외래 O.P		4,463	26,844	773,112	3,538,335	2,575,821	1,894	7,007

주 : 수진기준 (한의분류 제외, 급여일수, 진료비와 급여비는 약국포함)

연령별 급여현황(총계) <계속>

Disease Categories by Age(Total) <Cont'd>

(단위 : 명, 일, 천원)

Unit : Person, Day, KRW 1,000

14세			15 ~ 19세				
급여일수 Reimbursed Days	진료비 Medical Expense	급여비 Benefit	진료실인원 Patients	내원일수 Visits	급여일수 Reimbursed Days	진료비 Medical Expense	급여비 Benefit
1,649,933	28,189,902	18,059,483	319,661	836,306	1,930,192	35,900,782	23,425,738
37,221	2,867,175	2,207,742	7,681	57,980	101,451	8,005,665	6,174,935
1,612,712	25,322,728	15,851,741	318,240	778,326	1,828,741	27,895,117	17,250,802
55,597	1,006,114	647,554	26,793	33,122	72,657	1,242,814	819,106
341	39,263	30,323	70	229	478	53,132	40,624
55,256	966,851	617,231	26,753	32,893	72,179	1,189,682	778,482
151,427	4,124,973	2,856,710	28,296	106,855	197,690	5,303,573	3,684,716
7,587	928,538	764,613	656	8,051	10,831	1,274,531	1,063,768
143,840	3,196,435	2,092,098	28,214	98,804	186,859	4,029,042	2,620,947
366	29,409	20,490	653	1,699	3,961	363,793	266,069
197	20,285	16,169	374	1,295	2,223	299,781	235,851
169	9,125	4,322	338	404	1,738	64,013	30,218
8,709	176,090	113,239	3,056	4,052	9,935	392,052	258,194
522	60,559	47,570	205	828	1,375	203,973	159,833
8,187	115,531	65,669	2,908	3,224	8,560	188,079	98,361
514	24,594	12,442	462	1,048	2,245	102,467	46,380
17	3,641	2,835	12	31	53	5,123	3,852
497	20,954	9,606	457	1,017	2,192	97,344	42,528
56,980	575,401	359,207	8,639	13,113	75,609	738,038	450,970
1,413	133,490	104,778	235	846	1,897	153,663	118,766
55,567	441,911	254,429	8,504	12,267	73,712	584,376	332,205
19,299	452,118	335,834	5,818	14,081	34,162	1,053,852	784,476
3,158	284,577	225,641	498	4,266	7,439	717,448	565,806
16,141	167,541	110,194	5,497	9,815	26,723	336,404	218,670
4,273	231,620	180,570	991	3,856	7,535	267,267	198,598
1,260	183,191	149,388	112	1,222	1,741	193,554	151,839
3,013	48,429	31,182	933	2,634	5,794	73,713	46,758
56,155	792,269	421,778	14,137	19,936	71,295	886,582	495,760
364	38,792	29,450	77	573	844	98,012	73,040
55,791	753,476	392,328	14,079	19,363	70,451	788,570	422,721
-	-	-	3	6	362	8,544	7,665
-	-	-	-	-	-	-	-
-	-	-	3	6	362	8,544	7,665
403,423	20,654,736	14,503,489	82,418	112,988	174,197	8,028,196	5,618,862
164	19,725	15,600	27	108	175	21,306	16,853
403,259	20,635,012	14,487,889	82,396	112,880	174,022	8,006,890	5,602,009
54	579	392	1,365	1,538	2,098	26,866	18,170
-	-	-	1	2	7	808	647
54	579	392	1,365	1,536	2,091	26,058	17,523
72	1,406	955	3,980	16,849	33,265	499,900	335,151
-	-	-	43	162	243	25,817	22,916
72	1,406	955	3,979	16,687	33,022	474,082	312,235
-	-	-	-	-	-	-	-
-	-	-	-	-	-	-	-
-	-	-	-	-	-	-	-
4	42	26	505	722	2,070	13,712	8,974
-	-	-	4	14	31	2,276	1,770
4	42	26	503	708	2,039	11,436	7,204
29,868	1,692,238	1,411,873	13,471	29,357	55,011	3,202,332	2,668,167
12,171	1,366,360	1,186,257	1,490	10,639	23,537	2,660,184	2,294,071
17,697	325,878	225,615	12,354	18,718	31,474	542,149	374,096
105,921	1,998,784	1,714,359	14,035	27,893	151,280	3,536,027	3,041,384
2,243	547,600	495,354	217	2,711	5,340	1,263,308	1,140,575
103,678	1,451,184	1,219,004	13,945	25,182	145,940	2,272,720	1,900,808
511,848	2,140,047	1,498,885	1,157	3,355	738,439	2,044,184	1,473,027
737	69,376	56,249	37	359	652	54,417	44,417
511,111	2,070,671	1,442,635	1,145	2,996	737,787	1,989,767	1,428,611

Note : Based on the Treatment Month (excluding herbal medicine,including pharmacy in Treatment Days Treatment Amount and Benefit Amount)

제Ⅵ－2 표
Table VI－2

298 질병분류별
Benefits by Classification of 298

구 분 Division			20 ~ 24세					25세 ~	
			진료실인원 Patients	내원일수 Visits	급여일수 Reimbursed Days	진료비 Medical Expense	급여비 Benefit	진료실인원 Patients	내원일수 Visits
281	계 S.T		286,468	767,129	1,791,393	36,575,487	23,695,445	281,649	773,531
	입원 I.P		9,210	71,961	129,099	10,731,601	8,292,463	8,582	68,060
	외래 O.P		284,714	695,168	1,662,294	25,843,886	15,402,981	280,074	705,471
282	계 S.T		34,509	42,450	94,361	1,665,562	1,089,352	43,816	55,174
	입원 I.P		75	197	492	54,568	41,111	60	190
	외래 O.P		34,471	42,253	93,869	1,610,995	1,048,241	43,785	54,984
283	계 S.T		40,739	142,269	269,651	7,565,330	5,278,280	36,541	131,403
	입원 I.P		965	12,477	16,406	2,151,439	1,815,071	859	11,990
	외래 O.P		40,640	129,792	253,245	5,413,891	3,463,208	36,448	119,413
284	계 S.T		806	1,906	4,301	464,460	336,830	759	1,789
	입원 I.P		425	1,386	2,445	372,379	293,870	396	1,318
	외래 O.P		440	520	1,856	92,081	42,960	414	471
285	계 S.T		3,793	5,198	13,026	616,520	416,084	4,112	5,511
	입원 I.P		287	1,282	2,166	372,803	291,134	287	1,167
	외래 O.P		3,577	3,916	10,860	243,716	124,950	3,900	4,344
286	계 S.T		575	1,032	2,307	126,514	56,784	282	496
	입원 I.P		15	17	53	5,058	3,999	6	9
	외래 O.P		568	1,015	2,254	121,456	52,785	279	487
287	계 S.T		9,696	14,224	85,299	837,529	507,456	10,554	16,127
	입원 I.P		229	790	1,619	192,321	149,515	218	948
	외래 O.P		9,545	13,434	83,680	645,208	357,941	10,422	15,179
288	계 S.T		10,716	21,148	51,541	1,620,108	1,207,105	14,902	24,974
	입원 I.P		747	6,182	10,769	1,090,598	873,305	686	5,079
	외래 O.P		10,220	14,966	40,772	529,510	333,799	14,428	19,895
289	계 S.T		1,222	5,545	11,603	412,148	307,418	1,027	5,120
	입원 I.P		165	2,411	3,476	317,848	248,379	116	2,369
	외래 O.P		1,127	3,134	8,127	94,299	59,040	969	2,751
290	계 S.T		16,597	23,534	100,285	1,158,642	650,799	15,911	21,697
	입원 I.P		129	851	1,506	199,946	152,067	120	572
	외래 O.P		16,502	22,683	98,779	958,696	498,732	15,817	21,125
291	계 S.T		11	16	36	2,219	1,065	17	46
	입원 I.P		-	-	-	-	-	-	-
	외래 O.P		11	16	36	2,219	1,065	17	46
292	계 S.T		6,692	10,156	38,487	422,306	263,776	7,125	11,432
	입원 I.P		69	466	641	86,254	67,540	86	615
	외래 O.P		6,634	9,690	37,846	336,052	196,237	7,053	10,817
293	계 S.T		7,328	8,713	13,010	161,173	108,348	9,781	11,908
	입원 I.P		1	1	8	305	244	5	18
	외래 O.P		7,327	8,712	13,002	160,868	108,105	9,777	11,890
294	계 S.T		39,773	258,057	477,403	7,165,162	4,708,383	155,955	1,202,848
	입원 I.P		460	2,249	3,105	279,160	240,420	1,643	8,938
	외래 O.P		39,762	255,808	474,298	6,886,002	4,467,963	155,928	1,193,910
295	계 S.T		-	-	-	-	-	-	-
	입원 I.P		-	-	-	-	-	-	-
	외래 O.P		-	-	-	-	-	-	-
296	계 S.T		9,189	13,576	31,848	217,101	140,544	44,971	67,901
	입원 I.P		9	97	177	12,186	9,604	27	72
	외래 O.P		9,184	13,479	31,671	204,915	130,940	44,962	67,829
297	계 S.T		26,195	45,855	92,111	4,070,197	3,302,582	37,359	58,798
	입원 I.P		1,805	11,508	29,329	2,913,446	2,474,862	1,570	11,144
	외래 O.P		24,846	34,347	62,782	1,156,751	827,720	36,228	47,654
298	계 S.T		27,612	48,502	225,654	4,754,650	3,995,931	45,838	80,756
	입원 I.P		317	3,847	6,998	1,513,465	1,320,590	393	4,174
	외래 O.P		27,464	44,655	218,656	3,241,185	2,675,341	45,701	76,582
기타	계 S.T		1,649	4,592	1,054,029	2,814,716	2,041,989	4,473	11,968
	입원 I.P		45	831	1,257	124,070	104,778	96	3,557
	외래 O.P		1,631	3,761	1,052,772	2,690,646	1,937,211	4,435	8,411

주 : 수진기준 (한의분류 제외, 급여일수, 진료비와 급여비는 약국포함)

연령별 급여현황(총계) <계속>

Disease Categories by Age(Total) <Cont'd>

(단위 : 명, 일, 천원)

Unit : Person, Day, KRW 1,000

29세			30 ~ 34세				
급여일수 Reimbursed Days	진료비 Medical Expense	급여비 Benefit	진료실인원 Patients	내원일수 Visits	급여일수 Reimbursed Days	진료비 Medical Expense	급여비 Benefit
1,830,815	35,902,355	23,202,122	307,400	867,847	2,103,533	40,627,187	26,469,831
120,271	9,937,131	7,655,651	9,905	81,853	143,730	11,733,638	9,069,231
1,710,544	25,965,224	15,546,471	305,602	785,994	1,959,803	28,893,549	17,400,601
124,675	2,218,003	1,458,699	52,920	68,193	156,776	2,768,549	1,833,191
494	47,583	35,691	86	242	617	69,843	52,401
124,181	2,170,420	1,423,009	52,872	67,951	156,159	2,698,706	1,780,790
248,639	7,401,972	5,274,351	40,272	149,685	278,684	8,614,106	6,205,533
15,915	2,385,050	2,058,234	1,007	15,091	19,769	2,977,434	2,582,648
232,724	5,016,922	3,216,117	40,149	134,594	258,915	5,636,672	3,622,885
3,731	497,563	364,355	935	2,219	5,056	555,903	403,964
2,363	408,294	322,616	467	1,625	2,783	443,769	351,265
1,368	89,269	41,739	518	594	2,273	112,134	52,699
14,443	574,897	374,730	5,282	7,670	20,958	864,438	584,332
2,027	301,934	234,139	441	1,925	3,371	528,389	411,502
12,416	272,963	140,592	4,970	5,745	17,587	336,049	172,830
1,191	62,962	28,477	178	294	606	39,664	18,436
13	2,289	1,681	5	12	25	2,314	1,728
1,178	60,674	26,796	178	282	581	37,350	16,708
91,182	998,986	619,661	11,591	18,403	106,127	1,143,019	714,605
1,782	281,317	218,348	287	1,333	2,436	349,166	272,200
89,400	717,669	401,314	11,431	17,070	103,691	793,852	442,405
56,195	1,623,377	1,197,697	21,374	35,098	81,116	2,291,643	1,705,119
8,991	972,776	779,408	870	6,491	11,925	1,336,336	1,076,080
47,204	650,601	418,288	20,793	28,607	69,191	955,307	629,039
14,341	415,963	310,485	1,070	6,465	24,138	542,913	410,497
3,144	328,106	255,646	137	2,836	4,024	407,010	328,051
11,197	87,857	54,839	1,000	3,629	20,114	135,903	82,446
114,826	1,017,581	570,691	25,026	33,270	193,425	1,443,096	821,893
1,209	129,093	95,932	156	707	1,602	168,292	125,413
113,617	888,488	474,759	24,905	32,563	191,823	1,274,804	696,480
1,611	42,903	37,495	10	15	422	13,836	11,263
-	-	-	-	-	-	-	-
1,611	42,903	37,495	10	15	422	13,836	11,263
54,324	549,746	341,476	8,509	13,759	84,159	784,636	481,104
868	122,715	96,407	112	602	893	114,600	90,955
53,456	427,031	245,070	8,406	13,157	83,266	670,036	390,149
20,848	260,704	175,502	10,814	12,966	27,350	338,484	227,689
34	4,084	3,230	9	21	65	8,845	6,691
20,814	256,620	172,272	10,810	12,945	27,285	329,639	220,998
2,196,286	32,624,167	21,124,178	358,742	2,732,281	5,168,259	74,570,052	47,789,459
12,120	1,136,256	975,343	3,786	21,455	29,968	2,793,867	2,386,284
2,184,166	31,487,911	20,148,835	358,674	2,710,826	5,138,291	71,776,184	45,403,175
-	-	-	-	-	-	-	-
-	-	-	-	-	-	-	-
-	-	-	-	-	-	-	-
175,930	1,054,295	665,479	117,164	173,910	472,277	2,660,001	1,626,882
223	7,931	6,751	46	172	23,292	23,292	20,002
175,707	1,046,364	658,728	117,149	173,738	471,835	2,636,709	1,606,880
118,940	4,066,150	3,252,784	56,804	88,423	199,634	7,190,740	5,990,872
27,238	2,693,644	2,289,442	2,069	16,386	38,876	4,825,443	4,246,579
91,702	1,372,506	963,341	55,355	72,037	160,758	2,365,298	1,744,293
348,432	6,825,551	5,678,551	72,518	130,058	644,298	12,226,081	10,243,363
8,352	1,920,665	1,707,401	683	6,440	11,997	3,780,213	3,380,042
340,080	4,904,886	3,971,151	72,276	123,618	632,301	8,445,869	6,863,321
1,526,710	3,880,019	2,838,279	9,934	18,990	2,518,842	5,361,375	3,879,477
4,435	393,766	334,664	136	2,549	3,627	386,099	329,595
1,522,275	3,486,253	2,503,615	9,843	16,441	2,515,215	4,975,276	3,549,883

Note : Based on the Treatment Month (excluding herbal medicine,including pharmacy in Treatment Days Treatment Amount and Benefit Amount)

제Ⅵ-2 표
Table VI-2

298 질병분류별
Benefits by Classification of 298

구 분 Division			35 ~ 39세					40세 ~	
			진료실인원 Patients	내원일수 Visits	급여일수 Reimbursed Days	진료비 Medical Expense	급여비 Benefit	진료실인원 Patients	내원일수 Visits
281	계 S.T		306,585	905,404	2,298,373	42,611,130	28,083,148	336,325	1,063,885
	입원 I.P		10,836	91,690	160,572	13,131,244	10,128,833	13,302	123,480
	외래 O.P		304,569	813,714	2,137,801	29,479,887	17,954,315	333,887	940,405
282	계 S.T		58,307	76,630	180,592	3,155,775	2,112,286	72,541	96,747
	입원 I.P		112	448	1,035	120,121	93,185	139	415
	외래 O.P		58,241	76,182	179,557	3,035,653	2,019,102	72,476	96,332
283	계 S.T		42,294	162,784	311,155	9,217,483	6,662,263	47,233	189,464
	입원 I.P		1,049	14,954	19,844	3,120,696	2,708,268	1,262	17,871
	외래 O.P		42,164	147,830	291,311	6,096,787	3,953,996	47,042	171,593
284	계 S.T		991	2,449	5,850	642,665	472,071	1,282	3,310
	입원 I.P		519	1,853	3,357	528,676	416,757	686	2,511
	외래 O.P		535	596	2,493	113,989	55,314	668	799
285	계 S.T		5,982	9,800	24,985	1,247,576	875,969	8,084	12,605
	입원 I.P		509	3,321	5,365	867,162	677,119	640	3,801
	외래 O.P		5,620	6,479	19,620	380,414	198,851	7,613	8,804
286	계 S.T		90	151	437	17,418	8,169	76	138
	입원 I.P		4	7	15	1,341	1,054	3	9
	외래 O.P		87	144	422	16,077	7,115	75	129
287	계 S.T		11,891	19,503	124,904	1,178,511	741,496	13,500	22,140
	입원 I.P		333	1,492	3,207	326,782	254,971	408	1,514
	외래 O.P		11,664	18,011	121,697	851,729	486,525	13,235	20,626
288	계 S.T		22,426	37,910	92,548	2,798,611	2,111,127	25,390	43,076
	입원 I.P		972	7,965	14,363	1,774,125	1,436,222	1,124	8,739
	외래 O.P		21,792	29,945	78,185	1,024,486	674,905	24,622	34,337
289	계 S.T		1,151	6,856	28,382	555,066	419,685	1,374	9,288
	입원 I.P		148	2,998	4,102	410,923	325,445	186	3,987
	외래 O.P		1,069	3,858	24,280	144,143	94,240	1,280	5,301
290	계 S.T		23,404	31,277	239,967	1,487,665	852,279	27,358	36,634
	입원 I.P		142	573	1,366	122,734	95,324	260	885
	외래 O.P		23,294	30,704	238,601	1,364,931	756,955	27,155	35,749
291	계 S.T		12	28	326	16,492	14,448	9	20
	입원 I.P		3	5	23	2,735	2,562	-	-
	외래 O.P		10	23	303	13,757	11,885	9	20
292	계 S.T		7,659	12,033	77,323	736,223	446,165	7,806	11,720
	입원 I.P		79	414	713	78,471	61,927	87	475
	외래 O.P		7,591	11,619	76,610	657,752	384,238	7,727	11,245
293	계 S.T		11,801	13,677	32,045	431,806	290,120	13,509	15,786
	입원 I.P		25	39	146	10,819	8,615	53	106
	외래 O.P		11,785	13,638	31,899	420,988	281,505	13,475	15,680
294	계 S.T		175,939	1,260,236	2,559,171	35,663,450	22,755,063	29,878	181,071
	입원 I.P		2,242	12,651	18,427	2,035,457	1,730,835	491	2,970
	외래 O.P		175,871	1,247,585	2,540,744	33,627,993	21,024,227	29,853	178,101
295	계 S.T		-	-	-	-	-	-	-
	입원 I.P		-	-	-	-	-	-	-
	외래 O.P		-	-	-	-	-	-	-
296	계 S.T		57,400	85,109	244,183	1,344,875	800,893	8,189	12,138
	입원 I.P		43	149	432	23,587	19,837	8	29
	외래 O.P		57,391	84,960	243,751	1,321,288	781,056	8,187	12,109
297	계 S.T		58,391	98,064	235,553	9,621,805	8,231,323	65,385	124,571
	입원 I.P		2,410	22,199	54,598	6,561,607	5,842,407	3,405	37,505
	외래 O.P		56,621	75,865	180,955	3,060,199	2,388,916	62,859	87,066
298	계 S.T		49,389	99,919	807,283	14,856,335	12,790,665	36,997	92,414
	입원 I.P		800	7,662	15,907	3,691,953	3,272,886	940	10,794
	외래 O.P		49,150	92,257	791,376	11,164,382	9,517,779	36,707	81,620
기타	계 S.T		6,736	15,638	2,907,159	6,350,807	4,627,410	5,685	15,184
	입원 I.P		123	3,614	4,586	669,862	569,746	96	4,568
	외래 O.P		6,674	12,024	2,902,573	5,680,945	4,057,664	5,636	10,616

주 : 수진기준 (한의분류 제외, 급여일수, 진료비와 급여비는 약국포함)

연령별 급여현황(총계) <계속>

Disease Categories by Age(Total) <Cont'd>

(단위 : 명, 일, 천원)

Unit : Person, Day, KRW 1,000

44세			45세 ~ 49세				
급여일수 Reimbursed Days	진료비 Medical Expense	급여비 Benefit	진료실인원 Patients	내원일수 Visits	급여일수 Reimbursed Days	진료비 Medical Expense	급여비 Benefit
2,811,911	50,749,357	33,906,772	360,371	1,197,528	3,252,240	58,873,798	39,794,783
210,711	17,157,296	13,244,720	15,783	156,454	262,429	21,978,619	16,971,037
2,601,200	33,592,061	20,662,052	357,078	1,041,074	2,989,811	36,895,179	22,823,747
234,969	3,986,838	2,674,119	88,505	119,438	292,847	4,985,987	3,358,631
1,110	116,741	87,492	213	672	1,815	186,677	140,099
233,859	3,870,097	2,586,627	88,410	118,766	291,032	4,799,310	3,218,532
379,570	11,049,372	8,113,115	49,651	208,767	432,524	12,952,128	9,735,664
24,277	4,034,746	3,522,815	1,524	25,085	33,093	5,478,230	4,810,522
355,293	7,014,626	4,590,301	49,428	183,682	399,431	7,473,898	4,925,143
8,531	867,510	642,353	1,302	3,234	7,593	878,205	643,895
4,498	729,816	573,924	678	2,450	4,269	730,957	573,106
4,033	137,695	68,430	696	784	3,324	147,248	70,789
34,074	1,496,790	1,048,416	10,023	15,944	46,717	1,889,492	1,337,998
6,109	1,001,120	782,270	821	4,729	7,982	1,287,543	1,008,661
27,965	495,670	266,146	9,441	11,215	38,735	601,949	329,336
282	16,728	7,805	50	87	197	11,345	5,464
22	1,324	1,004	1	1	8	546	355
260	15,404	6,801	50	86	189	10,799	5,110
149,538	1,244,624	773,391	15,105	25,697	164,413	1,463,392	932,064
3,422	291,679	224,691	501	2,122	4,282	417,714	325,921
146,116	952,945	548,700	14,746	23,575	160,131	1,045,679	606,143
123,710	3,249,195	2,488,145	27,262	50,376	142,151	4,324,354	3,348,995
16,815	1,997,050	1,643,937	1,346	12,496	21,646	2,909,148	2,397,012
106,895	1,252,144	844,208	26,361	37,880	120,505	1,415,205	951,984
29,997	748,036	565,355	1,618	12,418	42,921	857,993	637,658
5,458	560,127	446,891	171	5,265	6,484	630,037	489,041
24,539	187,909	118,464	1,527	7,153	36,437	227,956	148,617
391,656	2,072,954	1,223,884	28,284	39,694	496,640	2,462,844	1,464,702
2,279	254,460	193,136	345	1,153	3,570	362,652	279,391
389,377	1,818,494	1,030,748	28,021	38,541	493,070	2,100,192	1,185,311
1,137	33,026	29,575	11	26	531	18,780	13,101
-	-	-	1	8	8	12	9
1,137	33,026	29,575	10	18	523	18,769	13,092
93,650	792,488	492,967	7,942	12,472	109,904	915,466	586,056
938	96,037	76,328	110	759	1,365	142,028	115,527
92,712	696,451	416,639	7,836	11,713	108,539	773,438	470,529
42,795	588,139	396,110	10,980	12,629	41,751	526,928	351,006
331	36,788	29,357	38	49	177	14,930	11,904
42,464	551,351	366,754	10,956	12,580	41,574	511,998	339,102
395,627	5,310,947	3,383,584	1,507	6,060	15,095	183,709	115,924
4,261	604,442	496,500	20	176	252	31,020	24,114
391,366	4,706,505	2,887,083	1,505	5,884	14,843	152,690	91,810
-	-	-	-	-	-	-	-
-	-	-	-	-	-	-	-
-	-	-	-	-	-	-	-
36,302	200,038	113,037	347	501	1,605	9,042	4,489
44	2,335	1,903	-	-	-	-	-
36,258	197,702	111,134	347	501	1,605	9,042	4,489
314,293	15,132,701	13,208,862	74,597	158,697	385,270	22,933,678	20,358,630
92,012	10,937,557	9,831,895	4,474	57,056	145,852	17,716,994	16,127,444
222,281	4,195,144	3,376,967	71,114	101,641	239,418	5,216,684	4,231,186
1,164,403	21,918,408	19,213,929	40,626	114,683	1,593,809	30,590,558	26,913,008
21,148	6,260,153	5,538,718	1,171	15,211	30,386	9,655,892	8,637,424
1,143,255	15,658,256	13,675,211	40,242	99,472	1,563,423	20,934,665	18,275,584
4,528,686	9,111,139	6,609,192	4,908	11,534	7,372,206	12,908,626	9,255,532
5,450	592,718	507,490	92	2,534	3,424	366,635	307,291
4,523,236	8,518,420	6,101,702	4,863	9,000	7,368,782	12,541,991	8,948,241

Note : Based on the Treatment Month (excluding herbal medicine,including pharmacy in Treatment Days Treatment Amount and Benefit Amount)

제Ⅵ-2 표

Table VI-2

298 질병분류별 Benefits by Classification of 298

구 분 Division			50 ~ 54세					55세 ~	
			진료실인원 Patients	내원일수 Visits	급여일수 Reimbursed Days	진료비 Medical Expense	급여비 Benefit	진료실인원 Patients	내원일수 Visits
281	계 S.T		380,524	1,315,719	3,785,879	67,220,748	45,932,991	375,817	1,349,872
	입원 I.P		18,502	197,106	325,974	27,580,442	21,271,389	18,857	217,004
	외래 O.P		376,259	1,118,613	3,459,905	39,640,306	24,661,602	371,381	1,132,868
282	계 S.T		101,207	139,060	343,864	5,761,682	3,895,680	101,994	142,521
	입원 I.P		235	888	2,193	251,687	191,346	286	1,222
	외래 O.P		101,098	138,172	341,671	5,509,995	3,704,334	101,864	141,299
283	계 S.T		50,107	216,411	469,278	13,542,688	10,170,806	45,859	204,772
	입원 I.P		1,848	29,712	39,049	5,907,769	5,140,436	1,904	32,278
	외래 O.P		49,802	186,699	430,229	7,634,920	5,030,370	45,511	172,494
284	계 S.T		1,289	3,380	10,261	828,947	609,211	1,020	2,604
	입원 I.P		665	2,552	4,320	683,210	536,526	535	1,908
	외래 O.P		681	828	5,941	145,737	72,685	548	696
285	계 S.T		12,343	19,823	58,459	2,400,391	1,715,968	13,688	23,238
	입원 I.P		987	5,804	9,776	1,670,685	1,314,639	1,165	7,484
	외래 O.P		11,657	14,019	48,683	729,706	401,329	12,893	15,754
286	계 S.T		52	79	583	10,565	4,951	31	70
	입원 I.P		1	2	2	229	183	3	29
	외래 O.P		52	77	581	10,336	4,769	29	41
287	계 S.T		16,146	28,284	184,832	1,666,184	1,080,479	16,314	29,142
	입원 I.P		628	2,839	5,615	547,407	424,186	677	2,767
	외래 O.P		15,681	25,445	179,217	1,118,777	656,293	15,841	26,375
288	계 S.T		28,974	58,670	173,667	6,202,346	4,863,526	30,184	66,787
	입원 I.P		1,721	17,889	32,638	4,538,926	3,726,654	2,034	22,719
	외래 O.P		27,850	40,781	141,029	1,663,421	1,136,872	28,871	44,068
289	계 S.T		2,152	16,707	57,691	1,150,881	882,268	2,684	26,314
	입원 I.P		235	7,073	8,951	841,015	674,739	280	13,977
	외래 O.P		2,004	9,634	48,740	309,866	207,530	2,516	12,337
290	계 S.T		32,761	47,684	762,508	3,344,607	2,017,208	34,058	50,719
	입원 I.P		531	2,109	6,209	581,564	450,848	667	2,349
	외래 O.P		32,338	45,575	756,299	2,763,043	1,566,360	33,548	48,370
291	계 S.T		11	41	748	27,420	21,690	9	17
	입원 I.P		2	15	39	3,996	3,410	-	-
	외래 O.P		10	26	709	23,424	18,280	9	17
292	계 S.T		8,371	13,238	134,646	977,860	612,006	8,350	13,281
	입원 I.P		107	756	1,323	158,774	128,017	115	905
	외래 O.P		8,271	12,482	133,323	819,086	483,989	8,242	12,376
293	계 S.T		5,529	6,116	24,736	298,848	197,330	787	909
	입원 I.P		52	91	306	19,191	15,408	18	32
	외래 O.P		5,501	6,025	24,430	279,656	181,922	779	877
294	계 S.T		69	107	917	4,195	2,713	20	22
	입원 I.P		1	2	5	976	778	-	-
	외래 O.P		68	105	912	3,220	1,934	20	22
295	계 S.T		-	-	-	-	-	-	-
	입원 I.P		-	-	-	-	-	-	-
	외래 O.P		-	-	-	-	-	-	-
296	계 S.T		30	31	58	581	234	9	10
	입원 I.P		-	-	-	-	-	-	-
	외래 O.P		30	31	58	581	234	9	10
297	계 S.T		83,726	203,641	493,793	33,091,184	29,500,620	91,865	241,628
	입원 I.P		6,007	89,331	223,547	26,931,386	24,537,059	7,311	114,274
	외래 O.P		79,012	114,310	270,246	6,159,798	4,963,561	86,056	127,354
298	계 S.T		48,623	154,088	2,289,428	44,370,822	39,015,285	58,043	200,684
	입원 I.P		1,521	21,553	40,274	14,193,439	12,701,599	1,816	25,636
	외래 O.P		48,108	132,535	2,249,154	30,177,382	26,313,686	57,471	175,048
기타	계 S.T		5,615	16,708	13,135,414	20,933,626	14,977,789	5,092	15,498
	입원 I.P		117	5,518	6,842	761,837	644,040	123	5,659
	외래 O.P		5,549	11,190	13,128,572	20,171,789	14,333,749	5,039	9,839

주 : 수진기준 (한의분류 제외, 급여일수, 진료비와 급여비는 약국포함)

연령별 급여현황(총계) <계속>

Disease Categories by Age(Total) <Cont'd>

(단위 : 명, 일, 천원)

Unit : Person, Day, KRW 1,000

59세			60 ~ 64세				
급여일수 Reimbursed Days	진료비 Medical Expense	급여비 Benefit	진료실인원 Patients	내원일수 Visits	급여일수 Reimbursed Days	진료비 Medical Expense	급여비 Benefit
4,085,413	70,657,480	48,775,955	273,078	1,015,933	3,247,082	53,321,090	37,035,639
354,636	30,955,732	23,917,344	13,278	162,911	264,856	23,901,833	18,469,875
3,730,777	39,701,748	24,858,611	269,973	853,022	2,982,226	29,419,257	18,565,764
361,827	5,779,902	3,919,103	71,877	102,417	267,151	4,044,375	2,747,443
2,902	281,107	213,028	203	757	2,118	198,655	150,626
358,925	5,498,795	3,706,075	71,801	101,660	265,033	3,845,719	2,596,817
450,384	13,715,273	10,475,856	29,523	137,207	313,636	9,039,180	6,904,376
42,622	6,649,254	5,805,264	1,246	23,088	30,146	4,415,282	3,810,980
407,762	7,066,019	4,670,592	29,283	114,119	283,490	4,623,898	3,093,396
10,553	655,773	485,697	735	2,066	8,716	500,090	370,061
3,470	551,854	432,678	339	1,460	2,480	417,422	326,603
7,083	103,919	53,020	432	606	6,236	82,669	43,457
66,948	2,773,270	1,997,821	10,936	18,603	59,680	2,198,832	1,589,871
12,207	1,985,868	1,557,737	939	5,607	9,715	1,578,806	1,238,221
54,741	787,403	440,085	10,345	12,996	49,965	620,026	351,650
224	9,023	5,020	6	13	32	1,416	622
36	3,799	2,734	-	-	-	-	-
188	5,224	2,286	6	13	32	1,416	622
182,990	1,738,070	1,134,933	12,405	22,838	146,672	1,276,472	844,246
5,642	598,373	465,421	512	2,073	4,281	426,483	332,317
177,348	1,139,696	669,512	12,037	20,765	142,391	849,988	511,929
204,224	7,820,332	6,185,768	25,442	64,789	202,946	8,439,556	6,656,037
39,920	5,949,821	4,900,877	1,912	26,807	44,734	6,693,251	5,444,680
164,304	1,870,511	1,284,891	24,199	37,982	158,212	1,746,304	1,211,357
84,742	1,887,116	1,414,828	2,615	18,624	85,062	1,193,093	886,817
16,731	1,483,326	1,150,824	212	7,926	9,388	815,780	631,631
68,011	403,790	264,004	2,483	10,698	75,674	377,313	255,186
879,197	3,738,220	2,249,360	29,237	44,111	723,066	3,271,164	1,964,901
6,970	686,897	528,974	644	2,045	6,656	613,544	474,866
872,227	3,051,324	1,720,386	28,745	42,066	716,410	2,657,620	1,490,035
587	15,145	13,495	5	7	241	6,444	5,620
-	-	-	-	-	-	-	-
587	15,145	13,495	5	7	241	6,444	5,620
169,711	1,050,124	658,222	6,240	9,981	140,438	808,077	520,438
1,607	188,629	151,047	113	919	1,504	192,030	154,409
168,104	861,495	507,175	6,132	9,062	138,934	616,047	366,029
3,774	50,463	32,975	106	132	1,000	9,611	6,375
106	7,606	6,063	7	13	46	2,533	2,004
3,668	42,857	26,912	102	119	954	7,077	4,372
424	732	502	19	20	64	940	640
-	-	-	-	-	-	-	-
424	732	502	19	20	64	940	640
-	-	-	-	-	-	-	-
-	-	-	-	-	-	-	-
-	-	-	-	-	-	-	-
33	194	105	4	4	179	142	89
-	-	-	-	-	-	-	-
33	194	105	4	4	179	142	89
588,370	40,372,801	36,144,244	76,825	214,657	528,120	36,398,617	32,655,244
280,144	33,364,784	30,444,179	6,184	106,250	247,883	29,899,732	27,285,551
308,226	7,008,016	5,700,065	71,879	108,407	280,237	6,498,885	5,369,693
3,055,020	53,965,124	47,156,507	59,242	213,520	2,971,246	44,176,151	37,973,737
52,171	15,353,986	13,679,458	1,502	20,888	43,039	11,931,014	10,662,055
3,002,849	38,611,137	33,477,049	58,728	192,632	2,928,207	32,245,137	27,311,681
20,737,060	31,263,845	22,298,343	3,608	12,903	23,882,533	34,922,188	24,887,475
7,180	757,341	622,488	117	5,214	6,536	806,970	680,044
20,729,880	30,506,504	21,675,855	3,544	7,689	23,875,997	34,115,219	24,207,431

Note : Based on the Treatment Month (excluding herbal medicine,including pharmacy in Treatment Days Treatment Amount and Benefit Amount)

제Ⅵ-2 표
Table VI-2

298 질병분류별
Benefits by Classification of 298

구 분 Division			65 ~ 69세					70세 ~	
			진료실인원 Patients	내원일수 Visits	급여일수 Reimbursed Days	진료비 Medical Expense	급여비 Benefit	진료실인원 Patients	내원일수 Visits
281	계 S.T		212,226	832,040	2,717,399	41,392,154	29,466,789	177,761	713,918
	입원 I.P		9,469	123,129	197,773	18,171,502	14,015,562	6,651	96,006
	외래 O.P		210,000	708,911	2,519,626	23,220,652	15,451,227	175,996	617,912
282	계 S.T		50,426	74,359	199,229	2,893,128	2,035,346	36,349	55,519
	입원 I.P		189	864	2,194	228,513	175,309	167	808
	외래 O.P		50,338	73,495	197,035	2,664,615	1,860,037	36,275	54,711
283	계 S.T		20,915	101,575	233,964	6,450,955	4,987,110	16,105	89,005
	입원 I.P		930	17,507	22,653	3,223,225	2,770,571	783	17,800
	외래 O.P		20,758	84,068	211,311	3,227,730	2,216,539	15,990	71,205
284	계 S.T		738	2,768	14,396	741,514	562,812	768	3,112
	입원 I.P		376	2,055	3,524	662,782	520,181	426	2,414
	외래 O.P		405	713	10,872	78,732	42,631	384	698
285	계 S.T		8,647	15,974	46,785	2,078,741	1,546,238	6,841	14,813
	입원 I.P		868	5,777	9,201	1,608,393	1,268,304	908	6,663
	외래 O.P		8,086	10,197	37,584	470,348	277,934	6,240	8,150
286	계 S.T		5	6	14	614	348	3	3
	입원 I.P		1	1	6	397	251	-	-
	외래 O.P		5	5	8	217	97	3	3
287	계 S.T		10,349	19,808	116,065	1,023,366	705,314	9,112	18,749
	입원 I.P		374	1,866	3,832	377,065	291,243	290	1,559
	외래 O.P		10,052	17,942	112,233	646,300	414,071	8,877	17,190
288	계 S.T		21,383	68,975	214,149	10,836,274	8,582,592	18,382	73,491
	입원 I.P		2,054	35,483	57,239	9,327,796	7,554,220	2,210	42,119
	외래 O.P		20,060	33,492	156,910	1,508,478	1,028,373	16,943	31,372
289	계 S.T		2,980	23,259	91,977	1,385,382	1,027,887	3,503	24,491
	입원 I.P		168	9,650	10,841	935,188	714,901	182	9,897
	외래 O.P		2,875	13,609	81,136	450,193	312,986	3,361	14,594
290	계 S.T		29,450	46,599	580,766	2,964,515	1,826,816	27,720	45,277
	입원 I.P		688	2,314	7,121	688,612	533,410	681	2,469
	외래 O.P		28,930	44,285	573,645	2,275,903	1,293,406	27,214	42,808
291	계 S.T		1	1	1	12	6	1	59
	입원 I.P		-	-	-	-	-	1	59
	외래 O.P		1	1	1	12	6	-	-
292	계 S.T		4,985	7,885	111,264	646,344	438,018	3,977	6,407
	입원 I.P		111	917	1,529	214,894	175,362	113	1,080
	외래 O.P		4,876	6,968	109,735	431,450	262,657	3,866	5,327
293	계 S.T		45	52	289	2,946	1,941	13	20
	입원 I.P		2	2	8	631	505	2	5
	외래 O.P		43	50	281	2,315	1,436	12	15
294	계 S.T		12	17	219	704	482	5	6
	입원 I.P		-	-	-	-	-	-	-
	외래 O.P		12	17	219	704	482	5	6
295	계 S.T		-	-	-	-	-	-	-
	입원 I.P		-	-	-	-	-	-	-
	외래 O.P		-	-	-	-	-	-	-
296	계 S.T		4	4	14	81	49	2	2
	입원 I.P		-	-	-	-	-	-	-
	외래 O.P		4	4	14	81	49	2	2
297	계 S.T		63,488	191,328	450,042	31,411,114	28,283,042	85,491	226,234
	입원 I.P		5,268	98,280	227,076	26,203,759	23,931,614	4,783	92,427
	외래 O.P		59,157	93,048	222,966	5,207,355	4,351,428	81,535	133,807
298	계 S.T		70,569	260,527	2,901,345	33,647,349	28,212,847	81,368	305,435
	입원 I.P		1,272	19,237	37,766	7,860,247	6,983,704	966	17,255
	외래 O.P		70,097	241,290	2,863,579	25,787,102	21,229,144	80,911	288,180
기타	계 S.T		2,722	10,621	27,014,950	38,778,741	27,774,786	2,396	9,953
	입원 I.P		83	3,921	5,080	863,885	707,740	96	4,415
	외래 O.P		2,674	6,700	27,009,870	37,914,856	27,067,046	2,334	5,538

주 : 수진기준 (한의분류 제외, 급여일수, 진료비와 급여비는 약국포함)

연령별 급여현황(총계) <계속>

Disease Categories by Age(Total) <Cont'd>

(단위 : 명, 일, 천원)

Unit : Person, Day, KRW 1,000

74세			75세이상				
급여일수 Reimbursed Days	진료비 Medical Expense	급여비 Benefit	진료실인원 Patients	내원일수 Visits	급여일수 Reimbursed Days	진료비 Medical Expense	급여비 Benefit
2,338,531	33,715,890	24,231,361	272,123	1,087,727	3,579,492	50,122,283	35,776,872
147,640	14,132,696	10,885,584	9,909	145,415	214,348	19,613,382	14,981,682
2,190,891	19,583,195	13,345,777	268,617	942,312	3,365,144	30,508,901	20,795,190
150,792	2,133,000	1,525,868	43,871	72,351	194,656	3,171,759	2,305,550
1,907	222,757	173,908	391	2,484	4,992	732,558	575,663
148,885	1,910,243	1,351,961	43,640	69,867	189,664	2,439,200	1,729,887
207,894	5,922,003	4,686,213	21,343	139,428	308,722	10,964,952	8,862,853
23,992	3,296,352	2,842,792	1,508	42,849	52,109	7,459,919	6,388,704
183,902	2,625,650	1,843,421	20,921	96,579	256,613	3,505,032	2,474,149
15,750	746,706	565,432	1,908	9,998	44,127	2,396,162	1,810,172
4,111	668,829	521,974	1,190	8,428	14,144	2,184,607	1,690,947
11,639	77,877	43,458	836	1,570	29,983	211,556	119,225
42,416	2,328,885	1,751,361	8,980	24,196	64,842	4,832,786	3,702,263
10,666	1,939,151	1,518,782	1,717	14,076	21,779	4,274,815	3,373,810
31,750	389,735	232,579	7,768	10,120	43,063	557,970	328,454
3	435	216	5	41	67	9,989	7,734
-	-	-	1	37	55	9,603	7,541
3	435	216	4	4	12	386	193
106,932	918,423	659,357	13,860	31,404	177,046	1,614,065	1,178,066
2,888	378,521	295,326	567	3,654	6,052	802,120	618,396
104,044	539,903	364,031	13,396	27,750	170,994	811,945	559,669
226,864	12,308,076	9,732,847	22,931	115,346	366,695	19,566,522	15,404,897
68,339	10,860,807	8,738,708	3,443	74,560	115,448	17,582,427	14,054,162
158,525	1,447,268	994,139	20,546	40,786	251,247	1,984,095	1,350,736
104,336	1,379,545	1,020,968	6,380	82,431	252,940	5,311,324	3,896,009
11,137	890,803	672,779	710	57,346	60,102	4,396,805	3,234,353
93,199	488,742	348,190	5,748	25,085	192,838	914,519	661,656
461,522	2,662,504	1,665,310	35,728	63,710	610,190	4,091,055	2,701,517
6,959	701,147	541,855	1,168	5,788	13,735	1,598,302	1,238,336
454,563	1,961,358	1,123,454	34,786	57,922	596,455	2,492,753	1,463,182
59	4,387	3,598	3	7	210	4,804	4,235
59	4,387	3,598	-	-	-	-	-
-	-	-	3	7	210	4,804	4,235
71,613	537,560	382,915	4,590	7,864	81,688	919,471	697,601
1,673	250,177	202,807	233	2,242	3,447	617,543	501,676
69,940	287,383	180,108	4,361	5,622	78,241	301,928	195,925
83	1,480	1,001	27	41	292	5,802	4,058
15	846	672	3	8	17	1,815	1,448
68	633	329	25	33	275	3,987	2,610
127	177	100	1	1	94	126	91
-	-	-	-	-	-	-	-
127	177	100	1	1	94	126	91
-	-	-	-	-	-	-	-
-	-	-	-	-	-	-	-
-	-	-	-	-	-	-	-
10	56	35	2	2	18	83	57
-	-	-	-	-	-	-	-
10	56	35	2	2	18	83	57
457,353	32,779,341	28,326,850	201,597	496,657	788,335	54,768,434	42,736,727
206,613	24,640,486	22,502,207	7,277	157,324	269,894	32,843,098	29,421,495
250,740	8,138,855	5,824,642	195,521	339,333	518,441	21,925,336	13,315,231
2,653,434	22,389,759	17,732,639	128,554	487,985	3,790,335	26,330,220	19,519,598
29,347	4,683,150	4,029,142	1,678	51,780	63,867	5,947,497	4,714,357
2,624,087	17,706,609	13,703,497	127,384	436,205	3,726,468	20,382,724	14,805,242
27,965,409	40,868,214	29,411,971	3,223	19,543	44,769,715	70,146,654	50,569,455
5,391	781,927	654,294	255	11,426	13,289	1,661,750	1,371,299
27,960,018	40,086,286	28,757,677	3,023	8,117	44,756,426	68,484,905	49,198,156

Note : Based on the Treatment Month (excluding herbal medicine,including pharmacy in Treatment Days Treatment Amount and Benefit Amount)

제Ⅵ-3 표
Table VI-3

질병소분류별 다빈도
Benefits by Frequency

순위 Rank	상병 기호 I.C.D	상 병 명 Diseases	진료실인원 Patients	내원일수 Visits	급여일수 Reimbursed Days	진료비 Medical Expense	급여비 Benefit
1	J20	급 성 기 관 지 염	15,025,965	51,781,617	223,891,773	1,349,839,838	992,574,887
2	K05	치 은 염 및 치 주 질 환	13,464,819	27,238,827	50,479,332	1,071,126,533	745,667,945
3	J03	급 성 편 도 염	6,491,675	13,758,019	55,864,142	374,259,173	271,884,801
4	J30	혈 관 운 동 성 및 엘 리 지 성 비 염	6,268,645	14,892,337	89,357,667	407,108,403	290,869,650
5	J06	다발성및상세불명부위의급성상기도감염	6,235,123	12,952,794	56,174,093	316,762,317	228,036,598
6	K02	치 아 우 식	5,553,647	9,236,958	11,253,282	318,287,587	225,248,183
7	I10	본 태 성 (원 발 성) 고 혈 압	5,460,189	43,135,599	1,389,998,045	2,662,265,282	1,892,676,451
8	K29	위 염 및 십 이 지 장 염	5,442,207	10,210,942	85,669,621	374,678,950	257,476,392
9	J02	급 성 인 두 염	4,862,486	10,199,708	42,985,439	252,083,282	183,348,846
10	M54	등 통 증	4,784,832	22,546,982	86,341,211	693,029,571	499,086,472
11	J00	급 성 비 인 두 염 [감 기]	4,660,266	9,931,198	43,079,131	202,361,021	149,173,553
12	K04	치 수 및 근 단 주 위 조 직 의 질 환	4,571,119	16,323,342	23,938,839	604,231,490	425,105,878
13	L23	엘 리 지 성 접 촉 피 부 염	4,562,497	9,273,405	49,822,733	239,401,604	172,608,838
14	H10	결 막 염	4,299,910	7,318,665	25,087,448	217,238,247	157,166,079
15	A09	감염성및상세불명기원의기타위장염및결	4,268,335	7,796,762	30,464,591	387,937,076	273,093,314
16	J01	급 성 부 비 동 염	3,982,526	10,907,441	49,681,823	293,799,321	214,039,576
17	K21	위 - 식 도 역 류 병	3,859,901	8,647,923	125,506,287	458,995,185	308,692,735
18	J04	급 성 후 두 염 및 기 관 염	3,173,451	6,436,120	28,363,932	165,835,937	119,722,183
19	M79	달리분류되지않은기타연조직장애	2,969,936	7,471,776	31,983,609	208,996,055	146,474,645
20	H52	굴 절 및 조 절 의 장 애	2,639,203	3,566,758	8,655,179	135,409,387	94,484,126
21	M17	무 료 관 절 증	2,617,082	19,318,628	119,466,871	1,137,738,190	839,379,058
22	L50	두 드 러 기	2,420,497	4,752,774	33,038,285	138,286,675	94,394,821
23	H04	눈 물 계 통 의 장 애	2,399,257	4,423,604	20,870,620	173,703,818	122,241,814
24	J40	급성인지만성인지명시되지않은기관지염	2,347,289	4,909,388	23,883,590	160,773,408	112,258,525
25	B35	백 섰 증	2,330,088	5,241,126	43,483,096	220,797,476	155,836,437
26	E11	2 형 당 뇨 병	2,176,671	17,028,634	483,860,121	1,450,020,810	998,129,930
27	S33	요추및골반의관절및인대의탈구,염좌및긴	2,132,329	6,682,957	20,574,131	216,591,651	153,419,350
28	J32	만 성 부 비 동 염	2,051,288	5,968,807	27,063,396	221,434,263	156,672,131
29	M75	어 깨 병 변	2,012,330	10,586,717	42,381,674	467,096,219	336,685,425
30	M51	기 타 추 간 판 장 애	1,886,452	12,668,728	52,151,145	638,519,226	457,249,091
31	S93	발목및발부위의관절및인대의탈구,염좌및	1,867,034	4,935,454	13,453,592	192,224,711	132,145,134
32	H16	각 막 염	1,774,946	3,376,628	12,255,866	116,785,477	83,013,093
33	K00	치 아 의 발 욱 및 맹 출 장 애	1,701,128	3,070,274	3,321,240	67,835,675	48,366,861
34	K03	치 아 경 조 직 의 기 타 질 환	1,687,369	2,552,547	3,442,688	111,943,343	78,445,335
35	H03	맥 립 중 및 룡 다 래 기	1,678,481	2,857,758	10,628,470	91,886,649	65,027,798
36	K52	기 타 비 감 염 성 위 장 염 및 결 장 염	1,613,898	2,345,312	9,926,094	74,738,758	52,473,472
37	J45	천 식	1,600,716	5,213,706	38,687,706	226,788,394	160,397,147
38	N30	방 광 염	1,596,628	3,719,854	19,662,680	127,667,783	88,448,584
39	H66	화 농 성 및 상 세 불 명 의 중 이 염	1,561,095	6,635,836	26,519,707	191,171,842	143,067,947
40	N76	질 및 외 음 부 의 기 타 염 증	1,557,158	3,123,022	12,301,192	82,207,421	56,322,857
41	K59	기 타 기 능 성 장 장 애	1,534,341	2,559,362	20,243,604	95,664,588	64,432,323
42	H60	외 이 염	1,534,156	3,519,997	9,880,379	74,133,839	53,614,030
43	K58	과 민 대 장 증 후 군	1,516,119	2,465,709	16,303,443	108,193,678	72,857,308
44	E78	지질단백질대사장애및기타지질증	1,514,174	4,626,616	169,826,202	297,619,787	201,244,684
45	J21	급 성 세 기 관 지 염	1,500,913	4,772,199	20,026,451	144,819,117	110,973,607
46	R10	복 부 및 골 반 통 증	1,491,715	2,198,779	10,768,020	131,209,774	76,250,192
47	M48	기 타 척 추 병 증	1,468,748	10,569,679	68,280,796	593,679,747	425,616,141
48	M65	윤 활 막 염 및 힘 줄 윤 활 막 염	1,463,290	4,344,638	17,237,037	142,169,487	100,410,533
49	L30	기 타 피 부 염	1,439,998	2,558,076	13,816,569	69,581,918	47,841,908
50	M25	달리분류되지않은기타관절장애	1,380,325	3,871,401	20,636,211	128,369,489	85,414,710

주 : 수진기준 (한의분류 제외, 급여일수, 진료비와 급여비는 약국포함)

상병 급여현황(계) of Disease(Total)

(단위 : 명, 일, 천원)
Unit : Person, Day, KRW 1,000

순위 Rank	상병 기호 I.C.D	상 병 명 Diseases	진료실일원 Patients	내원일수 Visits	급여일수 Reimbursed Days	진료비 Medical Expense	급여비 Benefit
51	S63	손목및손부위의관절및인대의탈구,염좌및	1,377,052	2,950,893	8,803,221	101,073,663	69,353,974
52	L24	자 극 물 접 촉 피 부 염	1,300,206	2,254,608	11,063,321	57,185,396	40,893,271
53	J18	상 세 불 명 병 원 체 의 폐	1,187,473	5,687,793	18,659,735	594,530,903	464,111,595
54	M47	척 추 연 락 처 증	1,127,062	6,111,860	23,581,906	222,651,194	162,269,657
55	N72	자 궁 경 부 의 염 증 성 질 환	1,119,476	2,115,942	8,453,755	62,095,921	42,036,472
56	L03	연 조 직 염	1,112,022	2,628,391	9,755,130	104,936,159	75,304,002
57	K01	매 물 치 및 매 복 치	1,111,294	2,387,823	5,589,878	111,288,473	72,609,854
58	L02	피 부 의 농 양 , 종 기 및 큰 종 기	1,086,453	2,407,894	9,961,696	73,122,481	51,912,588
59	N40	전 립 선 증 식 증	1,062,057	5,038,166	161,416,129	381,888,429	259,737,100
60	M13	기 타 관 절 식 염	1,054,702	3,802,345	25,151,666	138,597,135	101,129,872
61	K08	치 아 및 지 지 구 조 의 기 타 장 애	1,050,153	2,824,009	5,002,573	640,929,998	330,430,361
62	B37	칸 디 다	1,043,039	2,056,651	8,499,184	61,369,242	42,820,952
63	J31	만 성 비 염 , 비 인 두 염 및 인 두 염	1,025,918	2,354,905	10,928,447	66,262,833	46,242,523
64	K25	위 궤 양	1,024,606	2,361,529	30,813,119	156,288,383	108,607,658
65	M77	기 타 골 부 착 부 병 증	1,009,681	3,685,813	15,323,221	108,164,918	74,823,718
66	K12	구 내 염 및 관 련 병 변	969,603	1,627,806	5,698,899	41,141,174	29,335,228
67	S13	목부위의관절및인대의탈구,염좌및긴장	958,971	2,542,610	7,656,621	83,127,087	57,898,992
68	H25	노 년 백 내 장	938,680	3,122,864	11,652,357	424,328,189	330,991,817
69	J34	코 및 비 동 의 기 타 장 애	925,264	2,020,841	9,087,672	88,713,452	61,660,014
70	L20	아 토 피 성 피 부 염	923,969	1,992,193	14,539,201	68,556,803	46,801,690
71	S61	손 목 및 손 의 열 린 상 처	905,674	2,915,213	6,906,677	103,819,893	67,597,006
72	L21	지 루 피 부 염	903,315	1,844,100	11,548,338	51,061,620	36,041,343
73	H81	전 정 기 능 의 장 애	898,926	2,319,594	24,225,568	135,994,910	91,688,884
74	M19	기 타 관 절 증	890,363	2,986,181	26,870,350	137,900,050	95,608,752
75	M50	경 추 간 판 장 애	872,243	4,954,113	18,779,771	227,017,965	160,025,540
76	J36	편 도 주 위 농 양	837,374	1,624,526	6,455,628	51,014,184	36,793,806
77	J22	상 세 불 명 의 급 성 하 기 도 감 염	833,953	1,788,125	7,866,220	46,453,796	33,939,624
78	S83	무릎의관절및인대의탈구,염좌및긴장	816,625	3,399,225	10,415,354	212,683,279	154,892,863
79	H65	비 화 농 성 중 이 염	807,625	2,517,250	9,976,400	76,425,446	55,005,116
80	R51	두 통	792,701	1,283,999	12,185,282	71,190,867	43,203,859
81	B00	헤르페스바이러스[단순헤르페스]감염	789,804	1,265,911	5,657,445	42,183,991	30,226,103
82	Z46	기타장치의부착및조정을위하여보건서비	781,052	1,026,899	1,130,993	35,998,212	21,767,767
83	R07	목 구 명 및 가 숨 의 붓 증	772,775	1,233,236	16,489,989	103,152,929	62,359,307
84	H40	녹 내 장	768,016	2,313,827	13,158,552	171,684,194	114,310,226
85	M81	병 적 골 절 이 없 는 골 다 공 증	766,795	2,717,175	54,253,827	157,325,147	107,529,571
86	R42	어 지 림 증 및 어 지 림	764,776	1,422,909	15,239,238	93,214,414	56,848,292
87	Z34	정 상 임 신 의 관 리	757,561	5,479,839	10,472,032	149,865,252	96,357,733
88	K07	치 아 열 굴 이 상 [부 정 교 합 포 함]	746,185	1,277,296	4,102,849	42,573,854	27,855,267
89	K76	간 의 기 타 질 환	720,634	1,312,212	17,695,469	85,294,728	56,417,408
90	R50	기 타 및 원 인 미 상 의 열	707,628	1,209,103	3,974,842	73,220,746	49,559,187
91	Z29	기 타 예 방 적 조 치 의 필 요	703,685	958,798	1,099,760	65,204,872	46,111,869
92	S43	견갑대의관절및인대의탈구,염좌및긴장	694,729	2,058,726	6,511,454	68,249,499	48,049,808
93	A04	기 타 세 균 성 장 감 염	677,637	1,108,169	4,247,027	57,036,281	41,507,364
94	N95	폐 경 및 기 타 폐 경 전 후 장 애	667,868	2,028,510	85,133,772	78,765,162	51,874,212
95	B02	대 상 포 진	661,531	2,332,624	11,179,853	133,659,190	94,773,664
96	S02	두 개 골 및 안 면 골 의 골 절	661,224	1,465,384	2,563,159	92,596,950	63,620,347
97	S01	머 리 의 열 린 상 처	652,692	1,867,070	4,005,252	90,227,963	53,546,705
98	I84	치 핵	642,734	2,078,641	9,591,540	235,430,903	181,824,094
99	L04	급 성 림 프 질 염	622,185	1,141,805	4,587,196	36,226,870	25,299,896
100	H35	기 타 망 막 장 애	616,464	1,596,957	16,674,241	176,468,985	131,910,398

Note : Based on the Treatment Month (excluding herbal medicine,including pharmacy in Treatment Days Treatment Amount and Benefit Amount)

제Ⅵ-3 표
Table VI-3

질병소분류별 다빈도
Benefits by Frequency

순위 Rank	상병 기호 I.C.D	상 병 명 Diseases	진료실인원 Patients	내원일수 Visits	급여일수 Reimbursed Days	진료비 Medical Expense	급여비 Benefit
101	K30	기능성 소화불량	613,794	978,017	7,538,283	34,561,051	22,402,448
102	R11	구역 및 구토	591,507	785,228	3,386,993	26,796,036	17,979,188
103	I20	협심증	591,469	2,679,924	124,610,979	620,858,065	478,460,469
104	H11	결막의 기타 장애	590,205	923,778	3,451,973	36,143,018	25,030,638
105	G44	기타 두통 증후군	587,349	1,153,719	11,300,959	69,397,446	44,779,155
106	K63	장 의 기타 질환	560,561	905,516	5,525,496	166,193,877	110,452,980
107	L25	상세불명의 접촉 피부염	545,571	937,990	4,576,802	23,186,826	16,610,052
108	S23	흉곽의 관절 및 인대의 탈구, 염좌 및 긴장	545,050	1,021,833	3,786,965	34,337,464	24,020,608
109	B08	달리 분류되지 않은 피부 및 점막 병변이 특징	542,897	1,063,781	3,359,960	33,252,872	25,954,190
110	F32	우울 에피소드	539,336	4,142,750	70,354,519	235,137,965	160,197,748
111	A08	바이러스성 및 기타 명시된 장 감염	530,814	831,647	3,165,897	31,120,856	23,840,656
112	T15	외이 의 이물	527,652	759,734	2,036,477	29,862,425	20,756,603
113	F41	기타 불안 장애	524,431	2,641,075	46,094,277	122,491,667	82,746,173
114	H01	눈꺼풀의 기타 염증	522,951	860,480	3,343,747	27,434,948	19,388,137
115	G43	편두통	507,268	1,088,401	12,128,891	53,618,057	35,619,253
116	J11	바이러스가 확인되지 않은 인플루엔자	502,059	913,089	3,745,346	45,439,312	33,250,473
117	H61	외이 의 기타 장애	496,252	771,492	1,858,497	22,739,724	16,221,899
118	L08	피부 및 피하 조직의 기타 국소 감염	492,100	873,372	3,637,533	23,464,909	16,748,209
119	S00	머리의 표재성 손상	486,847	755,365	1,732,046	33,009,562	20,337,237
120	J35	편도 및 아데노이드의 만성 질환	481,345	1,048,861	4,099,151	61,475,541	45,633,046
121	G47	수면 장애	462,848	1,422,077	24,798,116	52,666,612	37,488,015
122	J38	달리 분류되지 않은 성대 및 후두의 질환	462,356	915,650	5,296,737	43,638,145	29,573,070
123	J41	단순성 및 점액화농성 만성 기관지염	456,323	1,010,012	5,519,222	29,750,521	21,558,206
124	J39	상기도의 기타 질환	445,782	883,733	3,846,247	28,161,108	20,325,383
125	E14	상세불명의 당뇨병	441,766	2,515,347	67,583,918	242,891,967	166,803,522
126	I63	뇌경색증	441,469	8,710,754	100,940,989	1,118,848,626	824,486,568
127	K27	상세불명 부위의 소화성 궤양	440,073	873,432	8,586,991	34,017,347	24,212,065
128	N39	비뇨계 통의 기타 장애	439,566	1,219,528	8,569,342	127,012,889	93,709,848
129	E03	기타 갑상선 기능 저하증	436,237	1,784,000	76,063,079	103,559,327	66,571,399
130	B07	바이러스 사마귀	423,134	1,062,959	1,997,470	51,165,682	34,248,119
131	N93	기타 이상 자궁 및 질 출혈	422,090	711,039	2,833,669	27,226,248	17,698,495
132	L29	가려움	421,049	780,680	6,253,155	22,998,905	15,417,691
133	S60	손목 및 손의 표재성 손상	419,363	650,893	1,828,864	24,363,863	15,681,260
134	N34	요도염 및 요도 증후군	414,364	1,030,323	4,907,300	41,262,905	28,899,500
135	J37	만성 후두염 및 후두 기관염	411,914	914,616	4,782,998	28,689,401	19,626,769
136	S80	아래 다리의 표재성 손상	409,694	819,758	2,554,768	28,323,922	18,970,541
137	L28	만성 단순 태선 및 가려움 발진	397,516	830,840	5,279,453	25,595,817	17,669,136
138	M53	달리 분류되지 않은 기타 등 병증	395,192	1,264,833	4,302,378	46,576,654	33,202,393
139	J15	달리 분류되지 않은 세균성 폐렴	383,034	1,622,149	5,289,437	167,585,155	130,931,211
140	M62	근육의 기타 장애	382,877	1,022,960	3,495,722	31,192,297	22,315,705
141	B18	만성 바이러스 간염	381,816	1,710,968	52,086,848	385,912,496	252,060,188
142	Z38	출산 장소에 따른 생존 출생	380,866	1,655,888	1,691,964	73,416,927	71,772,766
143	J42	상세불명의 만성 기관지염	366,613	839,870	5,405,600	30,307,209	21,368,149
144	D50	철 결핍 빈혈	364,079	761,249	15,627,622	38,622,668	25,998,937
145	R05	기침	363,107	607,480	5,567,981	33,704,474	18,602,933
146	N91	무월경, 소량 및 희발월경	362,386	529,319	1,745,096	13,582,248	8,814,753
147	N64	유방의 기타 장애	362,110	460,431	1,285,217	16,174,330	9,973,922
148	S90	팔목 및 발의 표재성 손상	354,827	566,641	1,687,775	21,465,323	13,907,317
149	L01	농가진	353,682	592,936	2,381,484	15,351,982	11,352,612
150	L84	티눈 및 굳은살	352,726	793,948	1,893,492	31,931,901	22,317,005

주: 수진기준 (한의분류 제외, 급여일수, 진료비와 급여비는 약국포함)

상병 급여현황(계) <계속> of Disease(Total) <Cont'd>

(단위 : 명, 일, 천원)
Unit : Person, Day, KRW 1,000

순위 Rank	상병 기호 I.C.D	상 병 명 Diseases	진료실인원 Patients	내원일수 Visits	급여일수 Reimbursed Days	진료비 Medical Expense	급여비 Benefit
151	S53	팔꿈치의관절염인대의탈구,염좌및긴장	346,703	836,900	2,328,076	32,675,900	22,623,855
152	M72	섬 유 모 세 포 장 애	341,093	1,121,447	4,829,970	38,545,921	27,232,035
153	H36	달리분류된 질환에서의 망막 장애	339,910	1,037,077	24,759,669	84,028,452	55,185,319
154	E04	기 타 비 독 성 고 이 터	339,165	748,986	14,515,307	44,967,649	25,699,386
155	M10	통 풍	337,701	1,515,025	26,195,617	66,356,651	44,738,121
156	H93	달리분류되지 않은 귀의 기타 장애	335,377	791,919	7,961,872	32,929,435	20,973,792
157	H26	기 타 백 내 장	331,926	883,113	3,525,423	133,392,920	98,210,092
158	N31	달리분류되지 않은 방광의 신경근육기능장애	326,308	914,092	20,135,603	57,752,052	38,933,372
159	M23	무 료 의 내 부 장 애	322,206	1,545,181	6,893,399	127,529,176	94,663,295
160	F00	알츠하이머병에서의 치매 (G30.-+)	320,837	15,531,727	57,456,906	1,162,337,948	848,201,788
161	H19	달리분류된 질환에서의 공막 및 각막의 장애	320,528	625,500	2,335,566	22,064,135	15,672,029
162	C73	갑 상 선 의 악 성 신 생 물	315,313	1,653,182	93,917,145	231,383,361	197,977,968
163	I11	고 혈 압 성 심 장 병	312,364	1,697,830	65,518,764	155,626,439	107,330,392
164	D25	자 궁 의 평 활 근 중	308,263	827,335	4,860,080	151,030,806	114,550,195
165	F51	비 기 질 성 수 면 장 애	307,007	1,251,444	23,063,882	45,014,304	31,095,643
166	S62	손 목 및 손 부 위 의 골 절	306,641	1,944,221	4,250,778	111,267,272	77,825,219
167	H90	전 음 성 및 갑 각 신 경 성 청 력 소 실	299,766	523,772	2,696,946	37,646,266	26,148,236
168	S22	늑 골 , 흉 골 및 흉 추 의 골 절	297,922	2,141,873	7,758,787	171,670,529	123,697,372
169	H02	눈 껍 질 의 기 타 장 애	295,282	761,463	2,355,712	38,781,431	26,967,248
170	D23	피 부 의 기 타 양 성 신 생 물	295,266	623,302	1,520,542	27,884,523	18,230,967
171	M76	발 을 제 외 한 다 리 의 골 부 작 부 병 증	294,129	790,558	3,013,751	23,366,518	16,174,949
172	T14	상 세 불 명 의 신 체 부 위 의 손 상	289,133	519,075	1,537,039	20,142,088	13,013,588
173	S20	흉 부 의 표 제 성 손 상	287,621	493,630	1,948,565	20,478,122	13,611,209
174	S92	발 목 을 제 외 한 발 의 골 절	285,451	1,967,844	4,602,807	121,286,833	86,024,787
175	R04	기 도 출	283,316	547,023	2,105,248	36,942,993	25,015,595
176	D12	결장,직장,항문및항문관의 양성 신 생물	282,500	503,927	3,253,216	87,315,420	57,520,090
177	N41	전 립 선 의 염 증 성 질 환	279,454	993,064	9,895,441	51,062,810	35,456,349
178	K26	십 이 지 장 껍 양	276,866	600,770	8,016,065	51,387,489	35,941,546
179	M15	다 발 관 절 증	274,070	1,040,741	13,257,374	46,125,073	32,005,399
180	B30	바 이 러 스 결 막 염	255,060	532,753	1,670,540	13,796,076	9,902,921
181	S91	발 목 및 발 의 열 린 상 처	252,617	713,735	1,775,025	24,529,703	16,548,880
182	D24	유 방 의 양 성 신 생 물	248,946	481,724	1,187,103	25,623,633	16,067,259
183	S06	두 개 내 손 상	248,577	1,421,164	6,329,594	236,818,554	181,743,993
184	J10	확인된 계절성 인플루엔자 바이러스에 의한	244,958	572,245	1,979,616	43,674,100	33,443,778
185	N20	신 장 및 요 관 의 결 석	243,716	766,495	5,497,240	208,483,550	136,400,892
186	H43	유 리 체 의 장 애	243,479	414,090	2,514,271	32,520,807	23,125,178
187	M67	윤 활 막 및 힘 줄 의 기 타 장 애	238,396	583,934	1,891,570	27,831,179	19,799,906
188	Z39	분 만 후 관 리 및 검 사	237,838	353,946	964,564	5,501,077	3,361,642
189	Z71	달리분류되지 않는 의학적 견고를 위해 보건서비스	235,852	304,035	609,988	5,514,395	3,848,554
190	L60	손 발 톱 장 애	235,660	734,506	2,307,975	22,169,806	15,092,646
191	N73	기 타 여 성 골 반 염 증 질 환	234,561	591,921	2,532,925	29,821,344	20,681,229
192	N92	과 다 , 빈 발 및 불 규 칙 월 경	234,554	345,635	1,033,412	9,297,467	5,924,704
193	E05	갑상선 독증 [갑상선 기능 항진증]	233,308	1,177,941	33,462,262	76,275,540	45,299,180
194	G56	팔 의 단 일 신 경 병 증	231,585	868,143	5,192,024	59,875,197	41,957,873
195	R73	혈 당 치 상 승	231,455	369,158	4,055,124	14,990,730	9,558,498
196	S81	아 래 다 리 의 열 린 상 처	226,475	790,364	1,861,658	28,152,996	19,137,135
197	L73	기 타 모 낭 장 애	222,855	455,603	3,626,769	13,656,931	9,310,935
198	S52	아 래 팔 의 골 절	213,652	2,186,173	5,282,920	178,509,985	128,722,297
199	M43	기 타 변 형 성 등 병 증	212,323	1,142,758	6,643,424	92,467,809	67,247,065
200	J44	기 타 만성 폐 색 성 폐 질 환	210,420	1,464,029	21,102,361	164,313,614	116,919,580

Note : Based on the Treatment Month (excluding herbal medicine,including pharmacy in Treatment Days Treatment Amount and Benefit Amount)

제Ⅵ-3 표
Table VI-3

질병소분류별 다빈도
Benefits by Frequency

순위 Rank	상병 기호 I.C.D	상 병 명 Diseases	진료실인원 Patients	내원일수 Visits	급여일수 Reimbursed Days	진료비 Medical Expense	급여비 Benefit
201	L72	피부 및 피하 조직의 모낭낭	209,995	554,860	1,479,993	22,355,705	14,431,091
202	Z96	기타 기능성 삼입물의 존재	209,827	772,041	3,065,134	28,186,538	20,318,354
203	L85	기타 표피의 비후	203,952	344,521	2,160,592	9,681,332	6,838,261
204	T23	손목 및 손의 화상 및 부식	202,273	681,227	1,314,996	36,065,378	25,887,989
205	I67	기타 뇌혈관 질환	198,095	1,197,343	23,822,466	221,766,567	175,384,423
206	R06	호흡의 이상	197,616	368,890	3,409,145	36,903,331	22,004,943
207	H68	귀인두관염 및 귀인두관 폐색	197,195	385,343	1,482,468	10,837,624	7,728,716
208	N86	자궁경부의 미란 및 외반	196,680	346,047	1,241,392	11,989,569	8,257,694
209	R52	달리 분류되지 않은 통증	196,141	374,898	2,588,520	15,661,280	9,661,173
210	R31	상세 불명 혈뇨	190,871	419,069	3,899,339	35,631,169	19,750,236
211	O80	단일 자연 분만	186,439	607,827	1,271,858	200,389,141	197,204,019
212	H91	기타 청력 소실	184,563	453,860	2,358,677	31,564,207	21,066,285
213	T85	기타내부인공삼입장치,삼입물및이식편의	184,000	236,241	368,693	12,101,965	9,218,469
214	I73	기타 말초혈관 질환	183,622	492,144	11,343,624	35,543,024	25,786,312
215	N10	급성 세뇨관 - 간질 신장염	182,828	848,699	3,248,644	101,701,424	75,569,476
216	S82	발목을 포함한 아래 다리의 골절	178,736	2,198,447	4,823,491	200,705,541	147,708,668
217	I25	만성 허혈성 심장병	178,293	808,673	37,904,599	196,559,435	151,398,634
218	S05	눈 및 안와 외상	176,849	323,483	896,936	15,868,550	10,063,508
219	Z03	의심되는 질병 및 병태를 위한 의학적 관찰 및	174,875	258,811	1,582,421	18,386,064	10,849,198
220	N18	만성 신장병	172,476	7,977,050	51,032,335	1,567,084,535	1,380,935,462
221	N60	양성 유방 형성 이상	171,048	282,824	815,696	12,412,859	7,027,132
222	T17	기도의 이물	170,605	195,283	342,388	8,500,910	5,401,460
223	N94	여성 생식기 관 및 경주기와 관련된 통증 및	169,734	254,501	1,085,012	6,551,362	4,068,933
224	M06	기타 류마티스관절염	168,758	634,538	10,454,737	45,017,199	30,658,985
225	L40	건선	166,170	765,966	5,139,643	44,388,209	28,631,319
226	K31	위 및 십이지장의 기타 질환	165,544	302,379	2,616,312	22,155,390	14,775,328
227	M24	기타 특정 관절 장애	163,970	773,220	2,194,231	34,643,699	25,273,849
228	T16	귀의 이물	163,895	208,259	434,558	6,148,285	4,256,746
229	N97	여성 불임	161,963	828,650	2,143,506	25,126,191	15,940,532
230	R00	심장 박동의 이상	161,195	282,929	4,019,153	18,945,495	11,262,826
231	S46	어깨 및 위팔 부위의 근육 및 힘줄의 손상	160,319	1,140,553	3,842,509	82,473,412	61,595,278
232	E07	갑상선의 기타 장애	159,120	244,457	2,958,432	14,848,058	9,461,984
233	S32	요추 및 골반의 골절	158,827	1,927,469	7,467,414	180,551,721	130,428,686
234	L63	원형 탈모증	158,507	709,148	2,077,753	21,481,607	14,189,708
235	R60	달리 분류되지 않은 부종	156,759	306,835	3,587,879	15,948,026	10,050,145
236	S73	고관절의 관절 및 인대의 탈구, 염좌 및 긴장	153,301	370,158	1,227,574	13,120,643	9,206,137
237	R94	기능 검사에 이상 결과	152,730	242,059	2,883,709	15,527,207	8,741,988
238	I48	심방 세동 및 조동	150,327	832,904	33,894,841	137,714,294	101,799,571
239	N87	자궁경부의 이형성	150,109	374,949	1,524,143	26,287,123	15,567,486
240	C16	위의 악성 신생물	149,793	2,034,009	12,563,165	442,302,123	404,507,292
241	K60	항문 및 직장 부의 열창 및 누공	147,583	446,976	2,008,466	48,435,966	37,783,505
242	D17	양성 지방종성 신생물	147,259	463,041	1,119,295	29,939,231	20,648,859
243	A59	편모충증	147,064	263,922	1,185,633	7,407,793	5,094,716
244	I83	하지의 정맥류	146,386	429,211	3,187,030	37,713,816	27,799,321
245	D64	기타 빈혈	146,281	284,242	3,654,988	21,039,141	13,961,611
246	D34	갑상선의 양성 신생물	146,174	276,300	4,286,797	16,761,892	9,610,138
247	M70	사용, 과용 및 압박에 관련된 연조직 장애	145,957	400,868	1,587,475	13,538,567	9,538,323
248	S50	아래 팔의 표재성 손상	145,514	257,114	739,046	9,673,182	6,263,467
249	H50	기타 사시	143,572	283,721	453,412	21,263,431	13,646,158
250	F06	뇌 손상, 뇌기능 이상 및 신체 질환에 의한 기타	143,238	865,416	14,197,350	66,768,061	46,822,643

주 : 수진기준 (한의분류 제외, 급여일수, 진료비와 급여비는 약국포함)

상병 급여현황(계) <계속> of Disease(Total) <Cont'd>

(단위 : 명, 일, 천원)
Unit : Person, Day, KRW 1,000

순위 Rank	상병 기호 I.C.D	상 병 명 Diseases	진료실인원 Patients	내원일수 Visits	급여일수 Reimbursed Days	진료비 Medical Expense	급여비 Benefit
251	C50	유 방 의 악 성 신 생 물	141,382	2,782,775	29,425,135	596,574,852	546,742,292
252	K75	기 타 염 증 성 간 질 환	137,525	425,630	6,407,022	52,652,778	37,424,701
253	G53	달 리 분 류 된 절 환 예 서 의 뇌 신 경 장 애	137,258	571,341	5,465,884	27,677,661	19,357,976
254	K80	담 덕 성 췌 장 염 증	135,938	838,824	6,996,843	232,506,424	173,583,654
255	I69	뇌 혈 관 질 환 의 후 유 증	135,870	4,777,329	20,333,045	417,658,340	310,751,689
256	G40	뇌 전 증	134,820	787,271	31,707,325	130,700,459	90,659,228
257	T78	달 리 분 류 되 지 않 은 유 해 작 용	134,027	232,341	1,644,198	12,998,020	8,154,394
258	N71	자궁경부암을 제외한 자궁의 악성 질환	133,344	278,581	1,224,299	9,215,264	6,336,008
259	N48	음 경 의 기 타 장 애	133,005	210,845	932,217	6,420,512	4,463,798
260	Z98	기 타 수 술 후 상 태	129,711	469,664	1,419,176	15,676,293	11,149,295
261	S03	머리의 관절 및 인대의 탈구, 염좌 및 긴장	129,290	208,885	467,012	6,159,129	4,042,926
262	M22	무릎 뼈의 장애	128,769	349,389	1,527,814	12,729,982	8,845,931
263	K06	잇몸 및 무치성 치조용기의 기타 장애	128,285	184,304	330,658	6,087,185	4,274,819
264	E06	갑상선염	127,502	345,881	13,191,719	23,156,227	13,874,545
265	K70	알콜성 간 질 환	127,260	705,094	9,324,729	97,017,602	70,800,145
266	J05	급성 폐색성 후두염 [크룹] 및 후두개염	124,958	272,929	1,107,366	14,926,475	11,529,301
267	A60	항문생식기의 헤르페스 바이러스 [단순 헤]	123,085	229,550	1,223,826	9,982,823	6,986,412
268	K11	침샘의 질환	121,516	251,888	994,379	13,693,786	8,704,071
269	I49	기 타 심 장 부 정 맥	121,422	359,040	9,644,995	48,166,611	37,390,194
270	I50	심부전	121,338	914,930	19,613,864	128,150,057	95,738,424
271	F45	신체형 장애	121,199	476,872	7,610,985	22,018,356	14,834,638
272	L91	피부의 비대성 장애	120,938	336,677	719,397	9,692,417	6,502,391
273	N63	유방의 상세 불명의 덩이	120,462	201,651	567,495	9,482,402	5,831,664
274	D13	기타 및 부위 불명의 소화계통의 양성 신 생물	118,378	356,246	2,861,720	56,470,006	37,857,043
275	R91	폐의 진단 영상 검사 상 이상 소견	117,109	217,350	824,980	20,911,647	11,342,329
276	M71	기 타 윤 활 낭 병 증	114,081	383,566	1,645,556	18,210,918	13,087,398
277	F43	심한 스트레스에 대한 반응 및 적응 장애	113,708	455,848	5,925,721	25,121,842	16,585,474
278	G57	다 리 의 단 일 신 경 병 증	112,748	356,310	1,669,476	15,942,060	11,035,956
279	P59	기타 및 상세 불명의 원인으로 인한 신 생 아 환	112,115	279,711	315,252	13,744,200	12,776,891
280	G45	일 과 성 뇌 허 혈 발 작 및 관 련 증 후 군	112,043	476,310	14,215,193	69,788,854	45,600,644
281	L70	여드름	110,758	251,126	2,923,850	7,623,203	5,027,747
282	M41	척추 측만증	109,666	396,550	908,987	18,154,978	12,886,030
283	S70	영덩이 및 대퇴의 표재성 손상	108,931	210,196	710,154	8,381,880	5,646,178
284	K35	급성 충수염	106,694	621,618	1,128,942	220,392,479	174,201,875
285	K92	소화계통의 기타 질환	106,624	266,866	1,726,843	41,392,611	29,711,012
286	K62	항문 및 직장의 기타 질환	106,296	193,968	1,004,106	16,915,130	11,811,503
287	F20	조현병	106,213	4,592,964	28,461,946	345,944,737	284,059,090
288	A63	달리 분류되지 않은 기타 주로 성행위로 전파	105,290	222,176	797,852	13,492,192	9,323,413
289	S30	복부, 아래 등 및 골반의 표재성 손상	104,084	196,976	661,854	9,167,807	6,018,750
290	J46	천식 지속성 상태	101,534	420,654	5,164,088	36,768,581	26,255,046
291	F48	기 타 신 경 성 장 애	101,002	225,540	2,474,800	8,185,711	5,623,587
292	N84	여성 생식관의 폴립	100,969	192,034	754,247	15,981,429	10,647,377
293	B36	기 타 표 재 성 진 균 증	100,692	150,966	975,336	5,181,969	3,629,528
294	M05	혈청 검사 양성 류마티스관절염	100,630	808,383	26,520,655	165,426,632	147,146,939
295	K73	달 리 분 류 되 지 않 은 만성 간 염	100,127	230,093	4,009,963	16,774,936	11,316,555
296	S42	어깨 및 위팔의 골절	99,400	1,092,142	2,495,812	104,693,358	76,811,282
297	R12	속쓰림	98,928	161,752	1,677,605	5,943,592	3,959,317
298	E10	1형 당뇨병	98,677	867,592	13,264,763	83,538,507	58,964,150
299	M60	근염	96,021	250,483	960,967	9,456,320	6,889,180
300	N80	자궁내막증	95,244	289,357	3,459,435	51,957,002	37,865,863

Note : Based on the Treatment Month (excluding herbal medicine, including pharmacy in Treatment Days Treatment Amount and Benefit Amount)

제Ⅵ-3 표
Table VI-3

질병소분류별 다빈도
Benefits by Frequency

순위 Rank	상병 기호 I.C.D	상 병 명 Diseases	진료실인원 Patients	내원일수 Visits	급여일수 Reimbursed Days	진료비 Medical Expense	급여비 Benefit
301	D21	결합조직및기타연조직의기타양성신생물	94,973	313,735	820,338	20,858,216	14,268,753
302	S51	아 래 팔 의 열 린 상 처	94,869	301,632	705,658	11,419,897	7,734,304
303	A49	상 세 불 명 부 위 의 세 군 감 염	93,468	203,909	831,549	10,976,109	8,194,431
304	Z00	호소증상및보고된진단명이없는사람의일	93,277	126,627	1,443,658	4,614,122	3,046,783
305	Z48	기타의과적추적치료를위하여보건서비스	92,352	178,103	341,152	3,708,804	2,538,982
306	K14	혀 의 질 환	91,833	178,061	960,549	5,091,785	3,345,715
307	G25	기 타 추 체 외 로 및 운 동 장 애	91,800	309,884	9,986,618	22,374,766	14,809,091
308	G20	파 킨 순 병	91,302	3,674,096	24,477,573	375,917,576	311,397,060
309	J09	확인된동물매개또는범유행인플루엔자바	91,278	203,857	722,269	16,844,480	12,830,281
310	J98	기 타 호 흡 장 애	91,013	192,289	958,460	23,784,671	14,770,157
311	T00	여러신체부위를침범한표제성손상	90,693	184,372	496,086	7,608,586	5,037,012
312	T63	독액성동물과의접촉의독성효과	90,689	121,465	366,769	6,592,969	4,468,422
313	M16	고 관 절 증	90,557	371,589	2,131,017	30,405,019	22,500,225
314	R55	실 신 및 허 탈	90,358	188,450	2,355,755	26,233,253	15,152,018
315	H53	시 각 장 애	90,244	156,210	861,685	9,839,988	5,591,305
316	D27	난 소 의 양 성 신 생 물	88,545	255,792	1,128,237	51,236,476	38,373,730
317	R19	소화계통및복부의기타증상및징후	88,352	125,008	493,030	7,776,079	4,737,743
318	I21	급 성 심 근 경 색 증	87,894	559,919	21,394,068	280,477,378	242,632,600
319	S66	손목및손부위의근육및힘줄의손상	87,654	529,366	1,150,378	38,231,275	27,991,757
320	R22	피부및피하조직의국소적부기,종괴및덩이	86,765	201,398	598,501	12,910,532	7,269,235
321	E86	용 적 고 갈	86,732	133,091	414,679	5,706,420	4,058,454
322	R63	음식및수액섭취에관계된증상및징후	86,619	145,545	715,791	6,970,579	4,624,522
323	K56	탈장이없는마비성장폐색증및장폐색	85,706	319,584	1,076,887	50,936,247	38,821,202
324	I70	죽 상 경 화 증	85,096	364,284	11,941,673	68,151,416	49,752,993
325	T22	손목및손을제외한어깨와팔의화상및부식	84,990	309,808	615,445	13,293,395	9,238,419
326	S86	아래다리부위의근육및힘줄의손상	84,877	472,972	1,148,069	28,211,209	20,591,066
327	Z01	호소증상또는보고된진단명이없는사람의	84,375	107,371	934,972	3,148,165	2,066,185
328	H20	홍 채 섬 모 체 염	83,921	346,531	1,385,305	12,718,532	8,467,558
329	O82	제왕절개에의한단일분만	83,714	484,159	667,635	122,009,551	96,653,153
330	T24	발목및발을제외한엉덩이및다리의화상및	82,756	431,428	824,483	23,494,969	16,794,913
331	T30	상세불명신체부위의화상및부식	82,413	215,603	486,708	8,694,132	6,041,996
332	E30	달리분류되지않은사춘기의장애	82,282	441,483	750,296	40,593,628	18,850,091
333	N83	난소,난관및넓은인대의비염증성장애	82,220	191,662	802,298	35,024,086	25,909,325
334	S40	어깨및위팔의표제성손상	81,550	159,699	578,869	6,403,858	4,120,314
335	C18	결 장 의 악 성 신 생 물	81,089	1,357,507	5,448,569	324,388,131	297,634,519
336	K74	간의섬유증및경변증	80,027	571,389	13,606,680	131,486,759	93,334,515
337	L27	내부로섭취된물질에의한피부염	79,944	150,201	769,778	5,066,771	3,455,045
338	F31	양 극 성 정 동 장 애	78,534	1,307,666	15,441,006	96,157,229	68,552,765
339	H57	눈및눈부숙기의기타장애	78,531	117,658	509,504	6,154,007	3,353,933
340	E13	기 타 명 시 된 당 뇨 병	77,875	480,055	10,819,145	38,249,377	27,190,393
341	H92	귀 통 증 및 귀 의 삼 출 액	77,447	100,832	330,861	2,733,252	1,678,408
342	F33	제 발 성 우 울 장 애	77,379	707,818	11,447,041	39,098,837	27,373,180
343	F10	알콜사용에의한정신및행동장애	76,895	3,221,937	7,320,911	224,809,810	168,247,644
344	B01	수	76,618	160,772	555,859	5,898,661	4,370,331
345	S72	대 퇴 골 의 골 절	76,100	2,237,904	5,420,562	299,475,640	226,486,119
346	M20	손가락및발가락의후천변형	75,094	412,085	1,289,777	40,046,795	29,724,393
347	C34	기관지및폐의악성신생물	73,238	2,014,629	9,766,870	541,734,683	503,816,824
348	F03	상 세 불 명 의 치 매	72,551	2,236,707	8,653,931	168,403,626	121,600,207
349	Z30	피 임 관 리	72,116	84,526	210,131	2,704,540	1,811,724
350	O02	기 타 비 정 상 적 태 부 산 물	71,908	208,812	571,240	16,828,706	11,294,774

주 : 수진기준 (한의분류 제외, 급여일수, 진료비와 급여비는 약국포함)

상병 급여현황(계) <계속> of Disease(Total) <Cont'd>

(단위 : 명, 일, 천원)
Unit : Person, Day, KRW 1,000

순위 Rank	상병 기호 I.C.D	상 병 명 Diseases	진료실인원 Patients	내원일수 Visits	급여일수 Reimbursed Days	진료비 Medical Expense	급여비 Benefit
351	G31	달리분류되지않은신경계통의기타뇌행성	71,844	269,132	6,260,619	20,806,002	15,158,951
352	G51	안면신경장애	71,594	369,490	2,884,296	28,324,566	18,611,725
353	R92	유방의진단영상검사상이상소견	71,495	91,393	254,940	2,976,405	1,699,845
354	H73	고막의기타장애	71,406	220,303	650,251	5,574,354	3,946,006
355	H15	공막의장애	71,278	126,487	530,305	4,359,302	2,981,162
356	J47	기관지확장증	70,707	255,599	4,273,476	28,332,431	18,578,751
357	Z32	임신검사	69,761	117,818	272,402	2,846,073	1,827,397
358	R56	달리분류되지않은경련	68,289	207,441	3,000,790	35,149,326	24,880,533
359	N77	달리분류된질환에서의외음질의케양및염	66,982	130,508	514,379	4,002,509	2,745,156
360	C22	간및간내담관의악성신생물	66,423	1,513,396	14,196,756	491,002,664	456,549,902
361	O24	임신중당뇨병	66,397	136,258	361,646	4,932,975	3,104,491
362	G63	달리분류된질환에서의다발신경병증	66,010	295,055	10,315,448	36,569,296	24,496,875
363	H33	망막박리및망막열공	65,946	202,112	1,251,723	32,211,413	22,824,399
364	R21	발진및기타비특이성피부발진	64,335	83,490	338,597	2,659,861	1,677,776
365	O20	초기임신중출혈	63,031	163,420	362,496	6,023,658	4,340,416
366	C61	전립선의악성신생물	62,763	753,144	11,402,164	175,795,740	163,311,843
367	I65	뇌경색증을유발하지않은뇌전동맥의폐쇄	61,760	272,840	10,369,330	51,701,054	37,500,699
368	Z35	고위험임신의관리	61,589	170,034	358,574	5,784,258	3,639,807
369	G58	기타단일신경병증	60,960	138,668	721,093	6,022,982	4,188,661
370	M96	달리분류되지않은처치후근골격장애	60,828	362,546	3,085,718	27,520,983	19,273,885
371	R87	여성생식기관검사물의이상소견	60,774	103,546	417,966	6,964,063	4,209,939
372	R30	배뇨와연관된통증	59,998	93,595	721,364	4,318,602	2,662,660
373	R03	진단명없는혈압수치이상	59,414	81,080	586,976	2,495,089	1,506,158
374	K13	입술및구강점막의기타질환	58,913	94,336	401,819	2,861,101	1,810,654
375	I88	비특이성림프절염	58,881	123,923	458,219	10,667,657	7,163,850
376	G50	삼차신경의장애	58,765	164,294	2,626,280	11,568,953	7,704,017
377	M80	병적골절을동반한골다공증	58,190	281,391	5,175,325	26,540,137	18,557,859
378	N45	고환염및부고환염	57,319	168,406	1,048,137	8,355,211	5,780,297
379	T25	발목및발의화상및부식	57,206	328,237	638,713	22,402,524	17,191,574
380	S67	손목및손의으깬손상	56,984	251,737	549,288	16,553,053	12,158,301
381	O99	달리분류될수있지만임신,출산및산후기에	56,438	104,062	769,461	5,430,153	3,631,559
382	D18	모든부위의혈관종및림프관종	56,253	136,526	869,180	16,303,998	10,541,609
383	R25	이상불수의운동	55,508	121,760	2,892,500	9,046,214	5,458,685
384	F90	운동과다장애	55,296	495,769	9,406,147	39,211,678	26,983,301
385	R35	다뇨	54,981	115,557	2,297,771	6,672,332	4,369,693
386	L80	백반증	54,747	799,558	1,491,125	33,136,201	21,525,347
387	N46	남성불입	53,934	82,657	165,384	3,517,155	2,151,427
388	H34	망막혈관폐쇄	53,752	202,801	4,080,912	18,090,574	10,908,679
389	M99	달리분류되지않은생체역학적병변	53,255	294,154	1,396,067	16,195,658	11,832,138
390	N32	방광의기타장애	52,776	126,634	3,044,557	9,832,669	6,514,101
391	E55	비타민D결핍	52,006	89,175	1,979,169	4,142,143	2,668,208
392	F34	지속성기분[정동]장애	51,177	376,776	6,405,644	16,689,777	11,506,733
393	I61	뇌내출혈	50,769	2,329,555	9,863,460	322,649,981	258,927,163
394	C20	직장의악성신생물	50,502	892,586	3,678,324	204,836,377	188,306,808
395	K61	항문및직장부의농양	49,694	214,098	749,968	25,327,099	20,035,196
396	K82	담낭의기타질환	49,144	118,251	890,614	19,402,281	13,405,568
397	I87	정맥의기타장애	48,962	104,553	2,054,693	5,840,195	4,081,689
398	A05	달리분류되지않은기타세균성음식매개중	48,865	72,353	279,643	2,904,388	2,143,544
399	R80	고립된단뇨	48,798	109,966	2,116,465	8,451,526	4,963,003
400	D69	자반및기타출혈성병태	48,026	172,553	1,434,715	19,415,352	14,265,017

Note : Based on the Treatment Month (excluding herbal medicine,including pharmacy in Treatment Days Treatment Amount and Benefit Amount)

제Ⅵ-3 표
Table VI-3

질병소분류별 다빈도
Benefits by Frequency

순위 Rank	상병 기호 I.C.D	상 병 명 Diseases	진료실인원 Patients	내원일수 Visits	급여일수 Reimbursed Days	진료비 Medical Expense	급여비 Benefit
401	T20	머 리 및 목 의 화 상 및 부 식	47,831	184,378	332,936	15,296,476	12,038,022
402	R09	순환계통및호흡계통의기타증상및징후	47,077	83,941	912,266	7,163,815	4,332,917
403	O86	기 타 산 후 기 감 염	47,062	81,402	226,461	1,698,094	1,132,184
404	M94	연 골 의 기 타 장 애	46,961	103,946	605,281	6,944,322	4,869,139
405	O34	골반기관의알려진또는의심되는이상에대	46,872	278,801	458,210	60,250,132	47,627,678
406	M46	기 타 염 증 성 척 추 병 증	46,759	312,859	1,489,740	31,677,195	23,485,404
407	N28	달리분류되지않은신장및요관의기타장애	46,717	108,992	1,392,721	14,170,969	8,754,288
408	B34	상 세 불 명 부 위 의 바 이 러 스 감 염	46,630	92,784	344,576	7,052,283	5,121,235
409	K40	사 타 구 니 탈	46,122	227,088	524,721	51,859,928	41,016,192
410	M21	사 지 의 기 타 후 천 변 형	45,748	164,610	482,628	16,253,888	11,938,434
411	S76	영덩이및대퇴부위의근육및힘줄의손상	45,535	177,314	466,013	8,529,009	6,213,849
412	H18	각 막 의 기 타 장 애	45,172	106,224	436,555	5,289,520	3,449,214
413	G54	신 경 근 및 신 경 총 장 애	44,862	169,045	944,549	9,959,397	6,876,524
414	F01	혈 관 성 치 매	44,528	1,398,818	6,488,847	110,933,735	80,969,554
415	H69	귀 인 두 관 의 기 타 장 애	44,298	67,470	289,950	2,359,224	1,494,274
416	S96	발목및발부위의근육및힘줄의손상	44,291	177,987	414,765	10,196,094	7,471,140
417	M12	기 타 특 정 관 절 병 증	44,061	143,677	1,313,722	6,645,178	4,574,754
418	K57	장 의 게 실 병	44,010	181,168	699,185	30,110,132	21,433,735
419	E28	난 소 의 기 능 이 상	43,812	101,183	1,263,205	3,724,957	2,216,246
420	K71	독 성 간 질 환	43,793	132,325	1,481,055	13,055,569	9,224,641
421	M35	결 합 조 직 의 기 타 전 신 침 범	43,580	244,811	7,081,316	30,251,999	25,813,720
422	H62	달리분류된질환에서의외이의장애	42,947	123,045	313,925	2,570,306	1,841,077
423	K86	췌 장 의 기 타 질 환	42,683	164,560	1,668,084	22,352,531	14,176,511
424	E87	수분, 전해질및산-염기균형의기타장애	42,563	179,492	1,490,923	26,352,995	19,670,263
425	N85	자궁경부를제외한자궁의기타비염증성장	41,759	94,041	754,514	8,590,210	5,806,810
426	L42	장 미 색 잔 비 늘 증 (비 강 진)	41,612	86,182	456,047	2,711,459	1,810,740
427	Q38	혀 , 입 및 인 두 의 기 타 선 천 기 형	41,566	68,771	119,379	3,572,026	2,696,516
428	G81	편 마 비	41,421	3,522,014	6,066,303	357,477,903	271,676,105
429	L98	달리분류되지않은피부및피하조직의기타	41,130	118,614	376,532	6,177,271	4,210,752
430	R62	기 대 되는 정 상 생 리 학 적 발 달 의 결 여	40,577	376,198	590,153	22,432,179	17,053,274
431	L81	색 소 침 착 의 기 타 장 애	40,534	63,869	224,210	1,589,553	831,117
432	B86	음	40,154	78,333	509,467	2,430,153	1,634,341
433	L53	기 타 홍 반 성 병 태	39,806	76,481	401,470	2,348,911	1,576,806
434	I47	발 작 성 빈 맥	39,725	144,858	4,806,267	44,508,817	38,099,089
435	T21	몸 통 의 화 상 및 부 식	39,321	169,817	336,767	11,294,212	8,585,139
436	G62	기 타 다 발 신 경 병 증	39,177	130,429	2,406,541	12,094,679	7,719,887
437	L22	기 저 귀 [넵 킨] 피 부 염	39,077	45,744	116,493	931,452	696,988
438	J33	코 폴 립	39,027	121,452	766,187	10,006,448	6,267,152
439	A41	기 타 패 혈 증	38,933	465,967	683,862	101,475,037	81,793,704
440	S31	복 부 , 아 래 등 및 골 반 의 열 린 상 처	38,865	97,860	220,779	4,661,570	3,315,661
441	K81	담 낭 염	38,781	215,470	968,890	56,049,007	41,929,947
442	Z51	기타의학적관리를위하여보건의서비스와접	38,768	610,372	2,026,108	185,227,581	173,324,029
443	A16	세균학적으로나조직학적으로확인되지않	38,599	316,393	3,122,127	45,704,313	39,549,887
444	A15	세균학적및조직학적으로확인된호흡기결	38,374	464,445	3,898,398	63,311,423	55,020,859
445	M45	강 직 척 추 염	38,314	250,819	5,995,404	80,083,339	71,297,076
446	N02	제 발 성 및 지 속 성 혈 뇨	38,168	113,237	3,212,953	12,000,804	7,424,097
447	R68	기 타 전 신 증 상 및 징 후	37,802	55,024	298,110	2,265,724	1,334,257
448	L71	주 사	37,294	94,618	1,158,160	3,290,243	1,901,666
449	T81	달 리 분 류 되 지 않 은 처 치 의 합 병 증	36,816	174,129	462,506	19,709,888	15,069,602
450	M49	달 리 분 류 된 질 환 에 서 의 척 추 병 증	36,733	226,420	882,888	9,205,746	6,876,070

주 : 수진기준 (한의분류 제외, 급여일수, 진료비와 급여비는 약국포함)

상병 급여현황(계) <계속> of Disease(Total) <Cont'd>

(단위 : 명, 일, 천원)

Unit : Person, Day, KRW 1,000

순위 Rank	상병 기호 I.C.D	상 병 명 Diseases	진료실인원 Patients	내원일수 Visits	급여일수 Reimbursed Days	진료비 Medical Expense	급여비 Benefit
451	K20	식도암	36,277	73,251	1,551,564	5,904,801	3,808,358
452	F40	공포성불안장애	36,054	186,290	3,436,673	9,483,660	6,264,681
453	D14	중이 및 호흡계통의 양성신생물	35,820	69,359	303,338	9,634,416	6,232,001
454	K51	케양성대장암	35,692	216,006	6,748,479	45,159,045	39,500,222
455	Z20	전염성질환에접촉및노출	35,601	74,084	675,914	3,091,876	1,884,842
456	O60	조기진통및분만	35,542	257,374	375,325	33,106,734	27,182,892
457	R43	후각및미각장애	35,027	72,178	408,289	2,955,402	1,822,481
458	N61	유방암	34,819	90,444	350,570	3,547,282	2,366,102
459	Q21	심장중격의선천기형	34,709	110,117	1,457,278	46,098,811	42,167,603
460	M40	척추후만증및척추전만증	34,599	132,953	592,529	8,206,284	5,962,434
461	B17	기타급성바이러스간염	34,300	96,687	757,320	11,317,881	7,934,879
462	N13	폐색성및역류성요로병증	34,248	133,955	907,307	24,750,880	18,078,412
463	D35	기타및상세불명의내분비선의양성신생물	34,104	190,218	3,392,135	39,029,000	31,429,635
464	A56	기타성행위로전파되는클라미디아질환	34,023	63,200	270,456	2,367,829	1,628,581
465	G93	뇌의기타장애	33,966	390,109	1,403,506	46,581,623	35,492,322
466	K10	턱의기타질환	33,935	81,184	269,525	3,987,735	2,707,163
467	L74	에크린땀샘장애	33,924	41,519	139,990	937,399	680,421
468	K85	급성췌장염	33,592	248,096	1,492,200	47,361,851	34,692,274
469	L05	모소	33,544	81,646	429,358	3,037,585	2,144,858
470	R59	림프절비대	32,887	62,455	243,209	4,441,846	2,658,111
471	I42	심근병증	32,878	260,315	8,033,063	61,480,334	54,485,220
472	S09	머리의기타및상세불명의손상	32,740	77,055	195,570	4,874,101	3,101,616
473	G55	달리분류되지않은외상의특정조기합병증	32,484	150,425	669,270	8,663,140	6,103,610
474	G30	알츠하이머병	32,198	363,048	5,581,371	40,654,508	28,362,341
475	T79	달리분류되지않은외상의특정조기합병증	32,166	75,827	206,150	3,996,688	2,975,651
476	E34	기타내분비장애	32,059	100,539	328,616	9,455,674	5,332,804
477	B09	피부및점막병변이특징인상세불명의바이러스	31,772	50,766	182,276	1,563,688	1,121,302
478	M92	기타연소성골연골증	31,491	85,226	246,350	3,616,454	2,522,245
479	R81	당뇨	31,380	87,844	839,489	3,492,705	2,535,754
480	N21	하부요로의결석	31,351	61,205	379,402	8,847,319	6,007,706
481	Z97	기타장치의존재	31,347	37,869	70,263	1,482,925	1,029,490
482	G24	근긴장이상	31,328	82,331	1,622,875	6,245,883	4,220,131
483	I51	심장병의불명확한기록및합병증	31,069	84,564	2,770,326	10,053,156	7,122,149
484	D37	구강및소화기관의행동양식불명또는미상	31,017	113,836	688,654	26,925,995	23,158,576
485	S71	영덩이및대퇴의열린상처	30,373	93,812	219,585	3,629,351	2,483,691
486	R20	피부감각장애	30,017	51,112	558,789	3,746,899	2,052,495
487	I66	뇌경색증을유발하지않은대뇌동맥의폐쇄	29,963	158,253	5,081,750	25,040,325	17,417,454
488	D06	자궁경부의체자리암종	29,604	116,157	775,771	12,322,770	10,843,610
489	E50	비타민A결핍	29,505	47,422	451,373	1,783,332	1,233,839
490	Z95	심장및혈관삽입물및이식편의존재	29,495	104,540	7,036,099	21,415,803	14,951,787
491	I60	지주막하출혈	29,362	706,200	5,881,336	177,377,474	152,485,690
492	N70	난관염및난소염	28,859	88,260	391,121	8,930,144	6,682,116
493	R93	기타신체구조의진단영상검사상이상소견	28,546	44,350	227,891	5,057,346	2,847,850
494	Z94	이식된기관및조직의상태	28,500	334,049	9,137,893	236,533,574	213,358,137
495	C67	방광의악성신생물	28,298	399,176	3,635,839	76,866,290	70,465,415
496	R32	상세불명의요실금	28,200	67,382	1,294,605	3,835,707	2,625,512
497	B26	불거리	28,086	65,761	194,481	4,614,628	3,357,070
498	M87	골괴사	28,001	261,829	1,365,313	49,955,575	38,242,067
499	L90	피부의위축장애	27,865	59,728	138,994	2,492,204	1,577,426
500	D10	입및인두의양성신생물	27,722	59,089	197,470	4,622,657	2,922,233

Note : Based on the Treatment Month (excluding herbal medicine,including pharmacy in Treatment Days Treatment Amount and Benefit Amount)

제Ⅵ-3-1 표

Table VI-3-1

질병소분류별 다빈도

Benefits by Frequency

순위 Rank	상병 기호 I.C.D	상 병 명 Diseases	진료실인원 Patients	내원일수 Visits	급여일수 Reimbursed Days	진료비 Medical Expense	급여비 Benefit
1	J20	급 성 기 관 지 염	6,703,315	23,708,404	102,422,877	615,927,807	454,871,696
2	K05	치 은 염 및 치 주 질 환	6,635,833	13,831,575	26,786,175	547,313,472	380,698,811
3	J30	혈 관 운 동 성 및 앨 러 지 성 비 염	2,910,519	7,166,111	44,115,271	198,241,487	141,781,063
4	J03	급 성 편 도	2,906,640	6,119,851	24,739,514	169,033,162	123,338,442
5	J06	다발성및상세불명부위의급성상기도감염	2,782,492	5,751,679	24,844,006	140,633,947	101,432,959
6	I10	본 태 성 (원 발 성) 고 혈 압	2,648,016	19,510,823	657,129,847	1,230,737,896	869,000,604
7	K02	치 아 및 치 우	2,618,307	4,365,827	5,404,773	153,073,799	108,310,883
8	K04	치 수 및 근 단 주 위 조 직 의 질 환	2,379,379	8,457,817	12,730,345	315,954,522	222,212,639
9	K29	위 염 및 십 이 지 장 염	2,161,990	3,946,189	34,918,848	150,937,002	103,239,132
10	J02	급 성 인 두	2,121,325	4,462,367	18,798,319	110,902,212	81,048,705
11	J00	급 성 비 인 두 염 [감 기]	2,109,868	4,485,260	19,384,338	91,351,091	67,501,126
12	A09	감염성및상세불명기원의기타위장염및결	2,019,323	3,663,749	14,384,679	174,910,651	123,591,070
13	M54	등 통 증	1,965,657	8,216,920	31,535,189	259,983,367	184,809,183
14	L23	앨 러 지 성 접 촉 피 부 염	1,865,870	3,952,943	22,907,703	105,041,423	75,964,304
15	J01	급 성 부 비 동 염	1,842,777	5,259,189	24,247,883	141,873,485	103,795,123
16	H10	결 막 염	1,769,798	2,973,262	9,803,849	86,042,565	62,357,361
17	K21	위 - 식 도 역 류 병	1,645,029	3,592,612	55,944,675	200,487,445	134,185,215
18	J04	급 성 후 두 염 및 기 관 염	1,347,980	2,717,349	12,017,891	70,125,363	50,827,314
19	B35	백 선 증	1,270,409	2,735,655	22,840,562	114,082,343	80,230,031
20	M79	달 리 분 류 되 지 않 은 기 타 연 조 직 장 애	1,231,854	2,870,165	11,547,426	79,767,204	55,665,151
21	E11	2 형 당 뇨 병	1,182,000	8,837,657	261,828,988	761,085,316	520,070,178
22	H52	굴 절 및 조 절 의 장 애	1,170,804	1,572,159	3,498,452	58,008,525	40,451,982
23	L50	두 드 러 기	1,070,283	2,131,004	15,490,754	62,766,366	42,888,692
24	N40	전 립 선 증 식 증	1,062,057	5,038,166	161,416,129	381,888,429	259,737,100
25	S33	요추및골반의관절및인대의탈구,염좌및긴	1,045,891	3,060,272	9,574,968	101,159,814	71,106,703
26	J40	급성인지만성인지명시되지않은기관지염	1,019,928	2,066,937	10,143,210	66,884,192	46,495,658
27	J32	만 성 부 비 동 염	951,321	2,881,133	13,309,720	115,451,868	81,988,113
28	S93	발목및발부위의관절및인대의탈구,염좌및	905,499	2,275,578	6,314,997	93,586,124	64,240,964
29	M75	어 깨 병 변	860,538	4,264,013	17,666,613	197,070,022	141,803,301
30	K00	치 아 의 발 욱 및 맹 출 장 애	853,266	1,508,773	1,641,366	34,027,232	24,188,097
31	M51	기 타 추 간 관 장 애	811,488	5,250,679	21,984,843	284,162,006	202,632,636
32	K03	치 아 경 조 직 의 기 타 질 환	802,377	1,231,552	1,706,480	56,394,360	39,483,895
33	H04	눈 물 계 통 의 장 애	766,100	1,402,652	6,675,486	53,114,914	37,252,958
34	H66	화 농 성 및 상 세 불 명 의 중 이 염	759,649	3,350,163	13,456,954	94,774,994	71,220,476
35	M17	무 릿 관 절 증	754,029	4,582,880	29,130,244	225,043,783	163,313,509
36	K52	기 타 비 감 염 성 위 장 염 및 결 장 염	743,908	1,066,798	4,523,844	33,644,142	23,634,952
37	S63	손목및손부위의관절및인대의탈구,염좌및	728,994	1,482,261	4,354,849	54,040,721	36,950,865
38	J45	천 식	728,572	2,398,255	17,750,584	100,106,276	70,971,824
39	J21	급 성 세 기 관 지 염	713,082	2,398,870	10,035,764	74,387,794	57,447,284
40	K58	파 민 대 장 증 후 군	710,681	1,163,340	8,021,526	52,818,869	35,460,807
41	H00	백 립 중 및 룡 다 래 끼	689,025	1,188,146	4,457,953	38,702,949	27,413,513
42	K59	기 타 기 능 성 장 장 애	686,197	1,152,891	8,913,750	43,799,784	29,504,725
43	H60	외 이	673,270	1,588,890	4,390,100	33,531,781	24,232,260
44	L30	기 타 피 부	656,680	1,213,483	7,072,169	34,240,071	23,593,567
45	H16	각 막	611,985	1,157,026	3,988,354	38,482,153	27,324,636
46	E78	지 질 단 백 질 대 사 장 애 및 기 타 지 질 증	599,846	1,623,854	60,710,016	112,254,841	75,027,663
47	M25	달 리 분 류 되 지 않 은 기 타 관 절 장 애	578,306	1,507,058	7,701,647	52,537,301	34,772,981
48	R10	복 부 및 골 반 통 증	570,132	828,275	4,253,755	53,654,422	31,175,584
49	J18	상 세 불 명 병 원 체 의 폐 렴	568,112	2,866,500	9,416,408	321,259,189	251,921,131
50	M65	윤 활 막 염 및 힘 줄 윤 활 막 염	562,287	1,575,664	6,343,168	52,212,768	36,931,103

주 : 수진기준 (한의분류 제외, 급여일수, 진료비와 급여비는 약국포함)

상병 급여현황(남자)

of Disease(Male)

(단위 : 명, 일, 천원)
Unit : Person, Day, KRW 1,000

순위 Rank	상병 기호 I.C.D	상 병 명 Diseases	진료실인원 Patients	내원일수 Visits	급여일수 Reimbursed Days	진료비 Medical Expense	급여비 Benefit
51	L03	연 조 직 염	544,257	1,361,667	5,022,637	57,626,569	41,287,906
52	K01	매 물 치 및 매 치	535,503	1,124,479	2,655,058	53,705,305	34,943,357
53	M48	기 타 척 추 병 증	531,504	3,765,523	24,618,065	217,529,582	155,111,980
54	L02	피 부 의 농 양 , 종 기 및 큰 종 기	530,799	1,257,467	5,296,651	39,388,167	27,893,897
55	K08	치 아 및 지 지 구 조 의 기 타 장 애	527,682	1,339,351	2,481,366	289,265,978	149,368,097
56	L24	자 극 물 접 촉 피 부 염	527,085	955,916	5,023,639	24,878,353	17,871,511
57	S61	손 목 및 손 의 열 린 상 처	522,547	1,665,624	3,950,756	62,688,983	40,783,618
58	L21	지 루 피 부 염	506,622	1,079,972	7,090,983	30,728,570	21,714,732
59	K25	위 궤 양	484,525	1,116,681	15,382,707	82,219,020	56,982,650
60	J34	코 및 비 동 의 기 타 장 애	468,240	1,078,595	4,907,963	53,611,794	37,301,729
61	J31	만 성 비 염 , 비 인 두 염 및 인 두 염	464,248	1,084,823	5,135,069	31,369,908	21,907,389
62	M77	기 타 골 부 작 부 병 증	457,436	1,615,225	6,952,951	47,457,819	32,778,028
63	S01	머 리 의 열 린 상 처	444,680	1,295,404	2,746,405	63,609,429	37,675,987
64	S83	무릎의관절및인대의탈구,염좌및긴장	443,433	1,846,484	5,368,108	128,638,192	93,925,645
65	L20	아 토 피 성 피 부 염	438,558	1,011,738	7,736,324	36,429,109	24,725,019
66	K12	구 내 염 및 관 련 병 변	430,896	725,729	2,470,617	18,656,903	13,284,853
67	S13	목부위의관절및인대의탈구,염좌및긴장	430,241	1,058,030	3,354,197	36,970,999	25,639,194
68	M47	척 추 증	428,937	2,129,067	8,185,597	81,126,019	58,551,188
69	K76	간 의 기 타 질 환	392,806	748,041	11,040,649	48,409,551	32,011,516
70	R07	목 구 멍 및 가 숨 의 통 증	385,286	615,436	8,323,426	53,688,674	32,311,676
71	M50	경 추 간 판 장 애	384,543	2,223,238	8,939,717	107,753,245	75,752,636
72	H65	비 화 농 성 중 이 염	383,818	1,244,332	4,951,861	37,823,423	27,302,738
73	J36	편 도 주 위 농 양	380,874	734,452	2,865,324	24,397,583	17,609,798
74	H25	노 년 백 내 장	380,817	1,263,437	5,064,679	172,353,450	134,040,269
75	S02	두 개 골 및 안 면 골 의 골 절	374,628	892,949	1,613,920	64,939,857	44,681,102
76	J22	상 세 불 명 의 급 성 하 기 도 감 염	371,249	791,639	3,472,555	20,428,038	14,969,992
77	Z46	기타장치의부착및조정틀위하여보건서비	365,301	480,052	528,096	16,129,120	9,853,774
78	M13	기 타 관 절 염	357,245	1,176,127	7,496,122	39,814,480	28,791,347
79	S43	견갑대의관절및인대의탈구,염좌및긴장	355,687	1,019,969	3,331,101	38,106,950	26,787,838
80	H40	녹 내 장	352,497	1,115,628	6,438,985	84,518,488	55,993,345
81	T15	외 안 의 이 물	352,356	510,041	1,294,852	20,669,928	14,282,633
82	Z29	기 타 예 방 적 조 치 의 필 요	352,350	480,240	543,978	33,016,153	23,329,765
83	N34	요 도 염 및 요 도 증 후 군	346,840	897,941	4,246,572	36,744,342	25,707,535
84	K63	장 의 기 타 질 환	341,402	545,579	3,427,232	102,829,767	67,862,453
85	R50	기 타 및 원 인 미 상 의 열	340,905	579,885	1,892,179	35,591,220	24,135,144
86	I20	협 심 증	333,869	1,474,575	72,163,210	381,807,312	297,722,776
87	I84	치 핵	333,849	1,080,307	5,024,503	123,028,603	95,045,213
88	K07	치 아 열 굴 이 상 [부 정 교 합 포 함]	330,080	509,117	1,458,261	16,499,274	10,926,519
89	A04	기 타 세 균 성 장 감 염	318,253	499,459	1,922,054	24,593,130	17,850,541
90	M19	기 타 관 절 증	315,386	1,000,974	7,236,478	42,344,222	29,375,068
91	B00	헤르페스바이러스[단순헤르페스]감염	313,611	509,199	2,306,545	17,217,090	12,370,028
92	M10	통 풍	309,532	1,428,552	24,968,651	62,092,909	41,782,079
93	R51	두 통	305,830	483,118	4,421,135	27,147,087	16,281,759
94	H81	전 정 기 능 의 장 애	281,449	730,390	8,275,684	44,579,860	29,784,881
95	N41	전 립 선 의 염 증 성 질 환	279,454	993,064	9,895,441	51,062,810	35,456,349
96	B08	달리분류되지않은피부및점막병변이특징	279,188	550,749	1,744,953	17,440,330	13,636,030
97	S00	머 리 의 표 재 성 손 상	274,802	418,302	918,449	18,633,001	11,376,514
98	S23	흉곽의관절및인대의탈구,염좌및긴장	273,928	478,560	1,802,351	16,455,607	11,382,887
99	H35	기 타 망 막 장 애	272,560	739,718	7,586,847	89,142,376	67,953,050
100	R42	어 지 립 증 및 어 지 립	263,819	498,499	5,878,982	34,300,256	20,526,012

Note : Based on the Treatment Month (excluding herbal medicine,including pharmacy in Treatment Days Treatment Amount and Benefit Amount)

제Ⅵ-3-1 표
Table VI-3-1

질병소분류별 다빈도
Benefits by Frequency

순위 Rank	상병 기호 I.C.D	상 병 명 Diseases	진료실인원 Patients	내원일수 Visits	급여일수 Reimbursed Days	진료비 Medical Expense	급여비 Benefit
101	B02	대 상 포 진	259,974	904,774	4,507,334	51,525,532	36,337,358
102	H11	결 막 의 기 타 장 애	258,139	405,108	1,355,434	15,706,741	10,834,819
103	A08	바 이 러 스 성 및 기 타 명 시 된 장 감 염	256,096	403,392	1,514,590	15,266,989	11,779,533
104	H61	외 이 의 기 타 장 애	250,294	394,722	935,908	11,807,278	8,388,104
105	K30	기 능 성 소 화 불 량	247,522	391,908	3,066,497	13,952,418	8,988,109
106	L04	급 성 림 프 절 염	246,528	451,852	1,798,995	14,804,988	10,420,886
107	S60	손 목 및 손 의 표 재 성 손 상	243,006	369,617	1,026,918	14,309,174	9,161,391
108	E14	상 세 불 명 의 당 뇨 병	237,831	1,291,496	36,718,760	127,877,860	87,442,109
109	R11	구 역 및 구 토	237,663	312,627	1,299,071	10,314,189	6,992,281
110	I63	뇌 경 색 증	236,549	3,894,645	55,703,766	546,474,827	401,684,186
111	L08	피부 및 피 하 조 직 의 기 타 국 소 감 염	231,309	419,650	1,816,656	11,476,995	8,189,380
112	B07	바 이 러 스 사 마 귀	227,689	580,940	1,124,880	28,625,399	19,102,393
113	L25	상 세 불 명 의 접 촉 피 부 염	227,508	406,657	2,083,161	10,219,928	7,381,344
114	J11	바이러스가 확인되지 않은 인플루엔자	226,945	402,893	1,678,065	19,656,377	14,420,716
115	S80	아 래 다 리 의 표 재 성 손 상	226,064	430,825	1,296,267	15,173,438	10,071,882
116	B18	만 성 바 이 러 스 간 염	218,643	1,018,753	33,041,621	242,770,332	159,317,216
117	G44	기 타 두 통 증 후 군	216,418	407,849	3,850,707	24,903,589	15,832,269
118	S62	손 목 및 손 부 위 의 골 절	215,241	1,364,340	2,925,148	82,410,600	57,741,204
119	J35	편 도 및 아 데 노 이 드 의 만 성 질 환	214,191	478,168	1,863,040	31,897,731	23,884,875
120	H01	눈 껍 풀 의 기 타 염 증	200,442	332,606	1,311,416	10,422,006	7,367,068
121	J41	단순성 및 점액화농성만성기관지염	199,820	442,544	2,496,404	13,047,258	9,438,272
122	F41	기 타 불 안 장 애	194,410	1,035,227	18,454,860	49,064,993	32,955,577
123	Z38	출 산 장 소 에 따 른 생 존 출 생	194,299	848,378	867,192	37,793,914	36,950,431
124	L28	만 성 단 순 태 선 및 가 려 움 발 진	193,691	431,864	3,011,953	13,929,134	9,605,325
125	J39	상 기 도 의 기 타 질 환	193,396	382,006	1,667,239	12,693,494	9,194,788
126	S90	발 목 및 발 의 표 재 성 손 상	192,509	304,175	903,931	11,886,797	7,682,182
127	G47	수 면 장애	190,259	589,450	9,813,559	24,734,130	17,651,655
128	S53	팔꿈치의관절및인대의탈구,염좌및긴장	185,950	438,001	1,242,792	17,759,651	12,275,574
129	J38	달리분류되지않은성대및후두의질환	183,151	366,624	2,188,234	19,402,155	13,057,503
130	L84	티 눈 및 군 은 살	180,490	411,412	1,012,712	16,733,719	11,669,131
131	L01	농 가 진	177,869	300,849	1,227,656	7,878,539	5,838,893
132	L29	가 러 움	177,455	351,538	3,379,687	10,866,034	7,176,269
133	F32	우 울 에 피 소 드	177,259	1,384,005	21,777,337	80,185,347	54,802,943
134	D12	결장, 직장, 항문및항문관의양성신생물	176,000	310,387	2,037,101	55,106,719	36,191,325
135	J15	달 리 분 류 되 지 않 은 세 균 성 폐 렴	173,131	781,890	2,514,874	87,213,084	68,420,274
136	K27	상 세 불 명 부 위 의 소 화 성 궤 양	170,840	343,860	3,672,247	14,626,967	10,376,645
137	J37	만 성 후 두 염 및 후 두 기 관 염	169,850	377,882	2,076,900	12,052,959	8,192,281
138	M62	근 육 의 기 타 장 애	169,127	425,282	1,466,895	14,052,901	9,973,841
139	R04	기 도 출 혈	168,129	330,070	1,252,842	22,211,296	15,142,709
140	H36	달 리 분 류 된 질 환 에 서 의 망 막 장 애	166,259	501,982	11,585,167	42,270,508	27,330,128
141	J42	상 세 불 명 의 만 성 기 관 지 염	162,836	375,798	2,586,319	13,809,091	9,654,380
142	N20	신 장 및 요 관 의 결 석	161,165	505,820	3,977,337	143,719,955	93,954,363
143	K26	십 이 지 장 궤 양	158,922	351,776	4,918,061	33,129,944	23,241,645
144	R05	기 침	156,559	257,657	2,247,379	14,392,705	7,939,884
145	S20	흉 부 의 표 재 성 손 상	156,532	249,282	984,335	10,688,390	6,980,422
146	M53	달 리 분 류 되 지 않 은 기 타 등 병 증	154,015	469,765	1,615,147	17,645,170	12,539,133
147	S91	발 목 및 발 의 열 린 상 처	149,155	419,889	1,048,064	15,011,334	10,106,088
148	T14	상 세 불 명 의 신 체 부 위 의 손 상	149,076	266,445	771,605	10,793,652	6,939,147
149	M23	무 릇 의 내 부 장 애	147,073	614,276	2,643,912	50,229,741	37,262,051
150	M72	섬 유 모 세 포 장 애	147,013	471,344	2,057,543	18,184,846	12,966,330

주 : 수진기준 (한의분류 제외, 급여일수, 진료비와 급여비는 약국포함)

상병 급여현황(남자) <계속> of Disease(Male) <Cont'd>

(단위 : 명, 일, 천원)

Unit : Person, Day, KRW 1,000

순위 Rank	상병 기호 I.C.D	상 병 명 Diseases	진료실인원 Patients	내원일수 Visits	급여일수 Reimbursed Days	진료비 Medical Expense	급여비 Benefit
151	D23	피 부 의 기 타 양 성 신 생 물	146,332	322,671	823,047	14,661,109	9,628,504
152	G43	편 두	144,953	275,193	2,713,347	13,445,112	8,861,205
153	J44	기 타 만 성 폐 색 성 폐 질 환	144,261	1,002,261	16,462,016	120,920,401	85,372,951
154	S22	늑 골 , 흉 골 및 흉 추 의 골 절	143,165	809,414	2,718,666	62,731,913	44,880,407
155	H93	달 리 분 류 되 지 않 은 귀 의 기 타 장 애	142,704	340,704	3,682,091	14,532,536	9,170,432
156	M76	발 을 제 외 한 다 리 의 골 부 착 부 병 증	142,432	379,285	1,460,501	11,288,037	7,787,549
157	H90	전 음 성 및 감 각 신 경 성 청 력 소 실	139,456	246,328	1,259,094	18,523,450	12,822,105
158	I11	고 혈 압 성 심 장 병	139,196	691,972	28,654,401	65,710,749	44,853,572
159	S06	두 개 내 손 상	137,754	887,580	4,038,989	157,739,817	122,467,633
160	S81	아 래 다 리 의 열 린 상 처	137,733	475,846	1,126,807	17,417,856	11,767,305
161	H26	기 타 백 내 장	135,189	368,204	1,441,335	56,342,519	41,633,007
162	S92	발 목 을 제 외 한 발 의 골 절	134,788	924,102	2,067,755	61,789,765	43,920,925
163	N48	음 경 의 기 타 장 애	133,005	210,845	932,217	6,420,512	4,463,798
164	B30	바 이 러 스 결 막 염	128,093	271,071	848,400	7,033,661	5,047,756
165	F51	비 기 질 성 수 면 장 애	123,448	509,294	9,446,941	18,560,284	12,746,034
166	H19	달리분류된질환에서의공막및각막의장애	121,170	243,272	888,310	8,293,543	5,872,602
167	N31	달리분류되지않은방광의신경근육기능장애	117,182	335,592	7,645,929	22,747,017	15,442,872
168	N39	비 뇨 계 통 의 기 타 장 애	117,075	296,816	1,808,450	26,118,927	19,462,227
169	I25	만 성 허 혈 심 장 병	115,024	477,961	24,936,819	131,498,120	102,087,681
170	L72	피 부 및 피 하 조 직 의 모 낭 낭	113,429	320,960	866,459	13,164,926	8,495,706
171	H02	눈 껍 폴 의 기 타 장 애	112,058	301,530	840,785	15,127,232	10,474,021
172	J10	확인된계절성인플루엔자바이러스에의한	111,366	252,959	892,346	18,955,449	14,580,912
173	K70	알 콜 성 간 질 환	110,025	603,976	8,253,546	81,441,103	59,122,831
174	L60	손 발 툭 장 애	109,205	354,410	1,085,658	10,709,396	7,269,096
175	S05	눈 및 안 와 의 손 상	107,628	202,168	546,095	10,809,068	6,853,622
176	N18	만 성 신 장 병	106,056	4,489,100	30,171,436	887,792,064	782,337,210
177	R73	혈 당 치 상	105,645	170,839	2,024,838	7,309,797	4,614,654
178	M67	윤 활 막 및 힘 줄 의 기 타 장 애	105,513	258,935	813,778	12,687,947	9,046,778
179	L85	기 타 표 피 의 비 후	105,113	189,396	1,292,796	5,519,505	3,903,516
180	L73	기 타 모 낭 장 애	103,385	227,546	1,950,397	7,250,062	4,932,487
181	C16	위 의 악 성 신 생 물	100,552	1,288,849	8,275,484	294,341,428	269,740,431
182	L40	건 선	96,993	461,297	3,220,671	28,160,414	18,114,476
183	S52	아 래 팔 의 골 절	96,226	781,020	1,604,072	64,176,854	45,653,679
184	N30	방 광	94,350	183,514	1,177,889	8,908,700	6,357,368
185	H43	유 리 체 의 장 애	93,514	168,570	1,066,473	15,531,756	11,163,656
186	R06	호 흡 의 이 상	92,438	166,509	1,473,581	16,596,237	9,849,960
187	T85	기타내부인공삽입장치,삽입물및이식편의	90,784	118,649	189,774	6,509,615	4,955,813
188	I48	심 방 세 동 및 조 동	90,331	472,781	20,450,840	82,516,437	61,660,924
189	S82	발 목 을 포 함 한 아 래 다 리 의 골 절	88,919	1,011,299	2,088,512	98,001,723	72,171,419
190	S46	어깨및팔부위의근육및힘줄의손상	88,894	617,286	2,074,517	47,604,018	35,648,285
191	T16	귀 의 이 물	88,753	112,536	228,317	3,312,827	2,290,054
192	Z71	달리분류되~의학적인고틀위해보건서비	88,594	114,902	266,257	2,299,419	1,603,551
193	F00	알츠하이머병에서의치매(G30.-+)	87,868	3,316,624	14,363,019	253,010,501	183,718,723
194	K60	항 문 및 직 장 부 의 열 장 및 누 공	87,359	319,811	1,322,488	36,707,211	28,790,015
195	R31	상 세 불 명 의 혈 뇨	86,764	195,714	2,061,813	18,746,214	10,629,486
196	H91	기 타 청 력 소 실	84,527	206,790	1,063,078	14,743,887	9,769,788
197	L63	원 형 탈 모 증	84,117	381,944	1,149,746	11,662,595	7,735,970
198	Z96	기 타 기 능 성 삽 입 물 의 존 재	83,140	308,501	1,166,443	11,081,244	7,938,460
199	R52	달 리 분 류 되 지 않 은 통 증	82,848	148,303	1,043,954	6,819,232	4,202,845
200	S50	아 래 팔 의 표 재 성 손 상	82,588	143,255	405,899	5,571,839	3,580,464

Note : Based on the Treatment Month (excluding herbal medicine,including pharmacy in Treatment Days Treatment Amount and Benefit Amount)

제VI-3-2 표

Table VI-3-2

질병소분류별 다빈도

Benefits by Frequency

순위 Rank	상병 기호 I.C.D	상 병 명 Diseases	진료실인원 Patients	내원일수 Visits	급여일수 Reimbursed Days	진료비 Medical Expense	급여비 Benefit
1	J20	급 성 기 관 지 염	8,322,650	28,073,213	121,468,896	733,912,032	537,703,192
2	K05	치 은 염 및 치 주 질 환	6,828,986	13,407,252	23,693,157	523,813,062	364,969,135
3	J03	급 성 편 도 염	3,585,035	7,638,168	31,124,628	205,226,011	148,546,359
4	J06	다발성및상세불명부위의급성상기도감염	3,452,631	7,201,115	31,330,087	176,128,371	126,603,639
5	J30	혈 관 운 동 성 및 엘 러 지 성 비 염	3,358,126	7,726,226	45,242,396	208,866,917	149,088,587
6	K29	위 염 및 십 이 지 장 염	3,280,217	6,264,753	50,750,773	223,741,947	154,237,260
7	K02	치 아 우 식	2,935,340	4,871,131	5,848,509	165,213,788	116,937,300
8	M54	등 통 증	2,819,175	14,330,062	54,806,022	433,046,204	314,277,289
9	I10	본 태 성 (원 발 성) 고 혈 압	2,812,173	23,624,776	732,868,198	1,431,527,386	1,023,675,847
10	J02	급 성 인 두 염	2,741,161	5,737,341	24,187,120	141,181,070	102,300,141
11	L23	엘 러 지 성 접 촉 피 부 염	2,696,627	5,320,462	26,915,030	134,360,181	96,644,533
12	J00	급 성 비 인 두 염 [감 기]	2,550,398	5,445,938	23,694,793	111,009,930	81,672,427
13	H10	결 막 염	2,530,112	4,345,403	15,283,599	131,195,683	94,808,718
14	A09	감염성및상세불명기원의기타위장염및결	2,249,012	4,133,013	16,079,912	213,026,425	149,502,244
15	K21	위 - 식 도 역 류 병	2,214,872	5,055,311	69,561,612	258,507,740	174,507,520
16	K04	치 수 및 근 단 주 위 조 직 의 질 환	2,191,740	7,865,525	11,208,494	288,276,968	202,893,239
17	J01	급 성 부 비 동 염	2,139,749	5,648,252	25,433,940	151,925,836	110,244,453
18	M17	무 를 관 절 증	1,863,053	14,735,748	90,336,627	912,694,406	676,065,549
19	J04	급 성 후 두 염 및 기 관 염	1,825,471	3,718,771	16,346,041	95,710,574	68,894,868
20	M79	달 리 분 류 되 지 않 은 기 타 연 조 직 장 애	1,738,082	4,601,611	20,436,183	129,228,851	90,809,494
21	H04	눈 물 계 통 의 장 애	1,633,157	3,020,952	14,195,134	120,588,904	84,988,856
22	N76	질 및 외 음 부 의 기 타 염 증	1,557,158	3,123,022	12,301,192	82,207,421	56,322,857
23	N30	방 광 염	1,502,278	3,536,340	18,484,791	118,759,083	82,091,216
24	H52	굴 절 및 조 절 의 장 애	1,468,399	1,994,599	5,156,727	77,400,862	54,032,144
25	L50	두 드 러 기	1,350,214	2,621,770	17,547,531	75,520,289	51,506,130
26	J40	급성인지만성인지명시되지않은기관지염	1,327,361	2,842,451	13,740,380	93,889,216	65,762,868
27	H16	각 막 염	1,162,961	2,219,602	8,267,512	78,303,324	55,688,456
28	M75	어 깨 병 변	1,151,792	6,322,704	24,715,061	270,026,197	194,882,124
29	N72	자 궁 경 부 의 염 증 성 질 환	1,119,476	2,115,942	8,453,755	62,095,921	42,036,472
30	J32	만 성 부 비 동 염	1,099,967	3,087,674	13,753,676	105,982,395	74,684,019
31	S33	요추및골반의관절및인대의탈구,염좌및긴	1,086,438	3,622,685	10,999,163	115,431,837	82,312,647
32	M51	기 타 추 간 판 장 애	1,074,964	7,418,049	30,166,302	354,357,220	254,616,455
33	B35	백 선 증	1,059,679	2,505,471	20,642,534	106,715,134	75,606,406
34	E11	2 형 당 뇨 병	994,671	8,190,977	222,031,133	688,935,494	478,059,752
35	B37	칸 디 다 증	991,016	1,971,141	8,018,642	57,459,803	39,896,065
36	H00	맥 림 종 및 룡 다 래 기	989,456	1,669,612	6,170,517	53,183,700	37,614,285
37	S93	발목및발부위의관절및인대의탈구,염좌및	961,535	2,659,876	7,138,595	98,638,587	67,904,169
38	M48	기 타 척 추 병 증	937,244	6,804,156	43,662,731	376,150,165	270,504,162
39	R10	복 부 및 골 반 통 증	921,583	1,370,504	6,514,265	77,555,353	45,074,608
40	E78	지 절 단 백 절 대 사 장 애 및 기 타 지 절 증	914,328	3,002,762	109,116,186	185,364,946	126,217,021
41	M65	윤 활 막 염 및 힘 줄 윤 활 막 염	901,003	2,768,974	10,893,869	89,956,718	63,479,430
42	K03	치 아 경 조 직 의 기 타 질 환	884,992	1,320,995	1,736,208	55,548,983	38,961,440
43	J45	천 식	872,144	2,815,451	20,937,122	126,682,118	89,425,324
44	K52	기 타 비 감 염 성 위 장 염 및 결 장 염	869,990	1,278,514	5,402,250	41,094,616	28,838,519
45	H60	외 이	860,886	1,931,107	5,490,279	40,602,058	29,381,770
46	K59	기 타 기 능 성 장 장 애	848,144	1,406,471	11,329,854	51,864,804	34,927,599
47	K00	치 아 의 발 욱 및 맹 출 장 애	847,862	1,561,501	1,679,874	33,808,443	24,178,764
48	K58	과 민 대 장 증 후 군	805,438	1,302,369	8,281,917	55,374,809	37,396,501
49	M25	달 리 분 류 되 지 않 은 기 타 관 절 장 애	802,019	2,364,343	12,934,564	75,832,188	50,641,729
50	H66	화 농 성 및 상 세 불 명 의 중 이 염	801,446	3,285,673	13,062,753	96,396,848	71,847,471

주 : 수진기준 (한의분류 제외, 급여일수, 진료비와 급여비는 약국포함)

상병 급여현황(여자)

of Disease(Female)

(단위 : 명, 일, 천원)
Unit : Person, Day, KRW 1,000

순위 Rank	상병 기호 I.C.D	상 병 명 Diseases	진료실일원 Patients	내원일수 Visits	급여일수 Reimbursed Days	진료비 Medical Expense	급여비 Benefit
51	J21	급 성 세 기 관 지 염	787,831	2,373,329	9,990,687	70,431,323	53,526,323
52	L30	기 타 피 부 염	783,318	1,344,593	6,744,400	35,341,847	24,248,341
53	L24	자 극 물 접 촉 피 부 염	773,121	1,298,692	6,039,682	32,307,043	23,021,760
54	Z34	정 상 입 신 의 관 리	757,561	5,479,839	10,472,032	149,865,252	96,357,733
55	M81	병 적 골 절 이 없 는 골 다 공 증	718,318	2,563,936	51,336,671	149,003,399	101,890,528
56	M47	척 추 증	698,125	3,982,793	15,396,309	141,525,175	103,718,470
57	M13	기 타 관 절 염	697,457	2,626,218	17,655,544	98,782,654	72,338,524
58	N95	폐 경 및 기 타 폐 경 전 후 장 애	667,868	2,028,510	85,133,772	78,765,162	51,874,212
59	S63	손목및손부위의관절및인대의탈구,염좌및	648,058	1,468,632	4,448,372	47,032,942	32,403,109
60	J18	상 세 불 명 병 원 체 의 폐 령	619,361	2,821,293	9,243,327	273,271,714	212,190,464
61	H81	전 경 기 능 의 장 애	617,477	1,589,204	15,949,884	91,415,050	61,904,003
62	K01	매 물 치 및 매 치	575,791	1,263,344	2,934,820	57,583,168	37,666,497
63	M19	기 타 관 절 증	574,977	1,985,207	19,633,872	95,555,828	66,233,684
64	L03	연 조 직 염	567,765	1,266,724	4,732,493	47,309,590	34,016,096
65	J31	만 성 비 염 , 비 인 두 염 및 인 두 염	561,670	1,270,082	5,793,378	34,892,926	24,335,134
66	H25	노 년 백 내 장	557,863	1,859,427	6,587,678	251,974,739	196,951,548
67	L02	피 부 의 농 양 , 종 기 및 큰 종 기	555,654	1,150,427	4,665,045	33,734,314	24,018,691
68	M77	기 타 골 부 착 부 병 증	552,245	2,070,588	8,370,270	60,707,099	42,045,690
69	K25	위 궤 양	540,083	1,244,848	15,430,412	74,069,364	51,625,009
70	K12	구 내 염 및 관 련 병 변	538,707	902,077	3,228,282	22,484,271	16,050,375
71	S13	목부위의관절및인대의탈구,염좌및긴장	528,730	1,484,580	4,302,424	46,156,088	32,259,798
72	K08	치 아 및 지 구 조 의 기 타 장 애	522,471	1,484,658	2,521,207	351,664,021	181,062,265
73	R42	어 지 럽 증 및 어 지 럽	500,957	924,410	9,360,256	58,914,158	36,322,280
74	M50	경 추 간 판 장 애	487,700	2,730,875	9,840,054	119,264,720	84,272,904
75	R51	두 통	486,871	800,881	7,764,147	44,043,780	26,922,100
76	L20	아 토 피 성 피 부 염	485,411	980,455	6,802,877	32,127,694	22,076,671
77	B00	헤르페스바이러스[단순헤르페스]감염	476,193	756,712	3,350,900	24,966,900	17,856,075
78	J22	상 세 불 명 의 급 성 하 기 도 감 염	462,704	996,486	4,393,665	26,025,759	18,969,632
79	J34	코 및 비 동 의 기 타 장 애	457,024	942,246	4,179,709	35,101,658	24,358,285
80	J36	편 비 주 위 농 양	456,500	890,074	3,590,304	26,616,601	19,184,008
81	H65	비 화 농 성 중 이 염	423,807	1,272,918	5,024,539	38,602,022	27,702,378
82	N93	기 타 이 상 자 궁 및 질 출 혈	422,090	711,039	2,833,669	27,226,248	17,698,495
83	K07	치 아 열 굴 이 상 [부정 교 합 포 함]	416,105	768,179	2,644,588	26,074,580	16,928,748
84	Z46	기타장치의부착및조정틀위하여보건서비	415,751	546,847	602,897	19,869,092	11,913,993
85	H40	녹 내 장	415,519	1,198,199	6,719,567	87,165,705	58,316,880
86	B02	대 상 포 진	401,557	1,427,850	6,672,519	82,133,657	58,436,306
87	L21	지 루 피 부 염	396,693	764,128	4,457,355	20,333,050	14,326,611
88	R07	목 구 멍 및 가 습 의 통 증	387,489	617,800	8,166,563	49,464,255	30,047,630
89	S61	손 목 및 손 의 열 린 상 처	383,127	1,249,589	2,955,921	41,130,910	26,813,388
90	L04	급 성 림 프 절 염	375,657	689,953	2,788,201	21,421,882	14,879,010
91	S83	무릎의관절및인대의탈구,염좌및긴장	373,192	1,552,741	5,047,246	84,045,087	60,967,218
92	E03	기 타 갑 상 선 기 능 저 하 증	371,573	1,536,243	65,124,902	87,746,870	56,673,031
93	G44	기 타 두 통 증 후 군	370,931	745,870	7,450,252	44,493,857	28,946,886
94	R50	기 타 및 원 인 미 상 의 열	366,723	629,218	2,082,663	37,629,526	25,424,043
95	K30	기 능 성 소 화 불 량	366,272	586,109	4,471,786	20,608,633	13,414,339
96	N91	무 월 경 , 소 량 및 회 발 월 경	362,386	529,319	1,745,096	13,582,248	8,814,753
97	G43	편 두 통	362,315	813,208	9,415,544	40,172,946	26,758,048
98	F32	우 울 에 피 소 드	362,077	2,758,745	48,577,182	154,952,618	105,394,804
99	A04	기 타 세 균 성 장 감 염	359,384	608,710	2,324,973	32,443,152	23,656,822
100	N64	유 방 의 기 타 장 애	359,113	456,331	1,274,209	16,038,874	9,888,389

Note : Based on the Treatment Month (excluding herbal medicine,including pharmacy in Treatment Days Treatment Amount and Benefit Amount)

제Ⅵ-3-2 표

Table VI-3-2

질병소분류별 다빈도

Benefits by Frequency

순위 Rank	상병 기호 I.C.D	상 병 명 Diseases	진료실인원 Patients	내원일수 Visits	급여일수 Reimbursed Days	진료비 Medical Expense	급여비 Benefit
101	R11	구 역 및 구 토	353,844	472,601	2,087,922	16,481,847	10,986,907
102	Z29	기 타 예 방 적 조 치 의 필 요	351,335	478,558	555,782	32,188,718	22,782,104
103	H35	기 타 망 막 장 애	343,904	857,239	9,087,394	87,326,609	63,957,348
104	S43	견갑대의관절및인대의탈구,염좌및긴장	339,042	1,038,757	3,180,353	30,142,550	21,261,971
105	H11	결 막 의 기 타 장 애	332,066	518,670	2,096,539	20,436,277	14,195,819
106	F41	기 타 불 안 장 애	330,021	1,605,848	27,639,417	73,426,674	49,790,596
107	K76	간 의 기 타 질 환	327,828	564,171	6,654,820	36,885,177	24,405,891
108	H01	눈 껍 폴 의 기 타 염 증	322,509	527,874	2,032,331	17,012,942	12,021,069
109	N39	비 뇨 계 통 의 기 타 장 애	322,491	922,712	6,760,892	100,893,962	74,247,620
110	L25	상 세 불 명 의 접 촉 피 부 염	318,063	531,333	2,493,641	12,966,898	9,228,708
111	I84	치	308,885	998,334	4,567,037	112,402,300	86,778,880
112	D25	자 궁 의 평 활 근 중	308,263	827,335	4,860,080	151,030,806	114,550,195
113	D50	철 결 껍 빈 혈	290,013	617,393	13,386,906	30,308,620	20,327,641
114	S02	두 개 골 및 안 면 골 의 골 결	286,596	572,435	949,239	27,657,093	18,939,246
115	E04	기 타 비 독 성 고 이 터	283,736	629,426	12,574,954	37,618,393	21,584,575
116	J38	달리분류되지않은성대및후두의질환	279,205	549,026	3,108,503	24,235,990	16,515,567
117	J11	바이러스가확인되지않은인플루엔자	275,114	510,196	2,067,281	25,782,936	18,829,757
118	A08	바 이 러 스 성 및 기 타 명 시 된 장 감 염	274,718	428,255	1,651,307	15,853,867	12,061,123
119	G47	수 면 장 애	272,589	832,627	14,984,557	27,932,482	19,836,361
120	S23	흉곽의관절및인대의탈구,염좌및긴장	271,122	543,273	1,984,614	17,881,857	12,637,721
121	K27	상 세 불 명 부 위 의 소 화 성 궤 양	269,233	529,572	4,914,744	19,390,380	13,835,420
122	J35	편 도 및 아 테 노 이 드 의 만 성 질 환	267,154	570,693	2,236,111	29,577,810	21,748,171
123	B08	달리분류되지않은피부및점막병변이특징	263,709	513,032	1,615,007	15,812,542	12,318,160
124	C73	갑 상 선 의 악 성 신 생 물	261,824	1,363,782	78,064,199	185,418,333	157,970,865
125	L08	피 부 및 피 하 조 직 의 기 타 국 소 감 염	260,791	453,722	1,820,877	11,987,914	8,558,829
126	I20	협 심 증	257,600	1,205,349	52,447,769	239,050,753	180,737,693
127	J41	단순성및점액화농성만성기관지염	256,503	567,468	3,022,818	16,703,263	12,119,934
128	J39	상 기 도 의 기 타 질 환	252,386	501,727	2,179,008	15,467,614	11,130,595
129	D24	유 방 의 양 성 신 생 물	247,655	478,646	1,178,130	25,410,663	15,919,617
130	H61	외 이 의 기 타 장 애	245,958	376,770	922,589	10,932,445	7,833,795
131	L29	가 러 움	243,594	429,142	2,873,468	12,132,871	8,241,422
132	J37	만 성 후 두 염 및 후 두 기 관 염	242,064	536,734	2,706,098	16,636,442	11,434,488
133	M53	달리분류되지않은기타등병증	241,177	795,068	2,687,231	28,931,484	20,663,260
134	Z39	분 만 후 관 리 및 검 사	237,838	353,946	964,564	5,501,077	3,361,642
135	N73	기 타 여 성 골 반 염 증 질 환	234,561	591,921	2,532,925	29,821,344	20,681,229
136	N92	과 다 , 빈 발 및 불 규 칙 월 경	234,554	345,635	1,033,412	9,297,467	5,924,704
137	F00	알츠하이머병에서의치매(G30,+)	232,969	12,215,103	43,093,887	909,327,447	664,483,065
138	K63	장 의 기 타 질 환	219,159	359,937	2,098,264	63,364,109	42,590,527
139	M62	근 육 의 기 타 장 애	213,750	597,678	2,028,827	17,139,396	12,341,864
140	S00	머 리 의 표 제 성 손 상	212,045	337,063	813,597	14,376,561	8,960,724
141	J15	달 리 분 류 되 지 않 은 세 균 성 폐 렴	209,903	840,259	2,774,563	80,372,071	62,510,937
142	N31	달리분류되지않은방광의신경근육기능장	209,126	578,500	12,489,674	35,005,035	23,490,501
143	S01	머 리 의 열 린 상 처	208,012	571,666	1,258,847	26,618,533	15,870,718
144	R05	기	206,548	349,823	3,320,602	19,311,769	10,663,049
145	I63	뇌 경 색 증	204,920	4,816,109	45,237,223	572,373,798	422,802,383
146	E14	상 세 불 명 의 당 뇨 병	203,935	1,223,851	30,865,158	115,014,107	79,361,413
147	L28	만 성 단 순 태 선 및 가 러 움 발 진	203,825	398,976	2,267,500	11,666,683	8,063,811
148	J42	상 세 불 명 의 만 성 기 관 지 염	203,777	464,072	2,819,281	16,498,118	11,713,770
149	H19	달리분류된질환에서의공막및각막의장애	199,358	382,228	1,447,256	13,770,592	9,799,426
150	H26	기 타 백 내 장	196,737	514,909	2,084,088	77,050,401	56,577,084

주: 수진기준 (한의분류 제외, 급여일수, 진료비와 급여비는 약국포함)

상병 급여현황(여자) <계속> of Disease(Female) <Cont'd>

(단위 : 명, 일, 천원)

Unit : Person, Day, KRW 1,000

순위 Rank	상병 기호 I.C.D	상 병 명 Diseases	진료실인원 Patients	내원일수 Visits	급여일수 Reimbursed Days	진료비 Medical Expense	급여비 Benefit
151	N86	자궁경부의미란및외반	196,680	346,047	1,241,392	11,989,569	8,257,694
152	B07	바 이 러 스 사 마 귀	195,445	482,019	872,590	22,540,283	15,145,727
153	M72	섬 유 모 세 포 장 애	194,080	650,103	2,772,427	20,361,075	14,265,704
154	M15	다 발 관 절 증	192,695	760,482	10,443,567	36,467,160	25,254,688
155	H93	달리분류되지않은귀의기타장애	192,673	451,215	4,279,781	18,396,899	11,803,359
156	Z38	출산장소에따른생존출생	186,567	807,510	824,772	35,623,012	34,822,334
157	O80	단 일 자 연 분 만	186,439	607,827	1,271,858	200,389,141	197,204,019
158	S80	아래다리의표제성손상	183,630	388,933	1,258,501	13,150,485	8,898,659
159	F51	비기질성수면장애	183,559	742,150	13,616,941	26,454,019	18,349,609
160	H02	눈꺼풀의기타장애	183,224	459,933	1,514,927	23,654,199	16,493,227
161	S60	손목및손의표제성손상	176,357	281,276	801,946	10,054,689	6,519,869
162	L01	농 가	175,813	292,087	1,153,828	7,473,443	5,513,719
163	T15	외 안 의 이 물	175,296	249,693	741,625	9,192,497	6,473,970
164	M23	무릎의내부장애	175,133	930,905	4,249,487	77,299,435	57,401,244
165	H36	달리분류된질환에서의망막장애	173,651	535,095	13,174,502	41,757,944	27,855,191
166	I11	고혈압성심장병	173,168	1,005,858	36,864,363	89,915,690	62,476,820
167	L84	티눈및굳은살	172,236	382,536	880,780	15,198,182	10,647,873
168	N60	양성유방형성이상	170,582	282,122	812,637	12,379,595	7,009,074
169	N94	여성생식기관및월경주기와관련된통증및	169,734	254,501	1,085,012	6,551,362	4,068,933
170	E05	갑상선독증[갑상선기능항진증]	167,602	829,802	22,678,634	53,049,941	31,572,255
171	G56	팔의단일신경병증	163,436	622,789	3,693,792	42,694,869	29,874,298
172	B18	만성바 이 러 스 간염	163,173	692,215	19,045,227	143,142,165	92,742,972
173	S90	발목및발의표제성손상	162,318	262,466	783,844	9,578,526	6,225,135
174	N97	여성 불임	161,963	828,650	2,143,506	25,126,191	15,940,532
175	S53	팔꿈치의관절및인대의탈구,염좌및긴장	160,753	398,899	1,085,284	14,916,248	10,348,281
176	H90	전음성및감각신경성청력소실	160,310	277,444	1,437,852	19,122,816	13,326,132
177	N10	급성세뇨관-간질신장염	157,384	726,508	2,748,194	85,913,626	63,232,860
178	S22	늑골, 흉골및흉추의골절	154,757	1,332,459	5,040,121	108,938,616	78,816,965
179	M76	발을제외한다리의골부착부병증	151,697	411,273	1,553,250	12,078,481	8,387,400
180	S92	발목을제외한발의골절	150,663	1,043,742	2,535,052	59,497,068	42,103,861
181	N87	자궁경부의이형성	150,109	374,949	1,524,143	26,287,123	15,567,486
182	H43	유리체의장애	149,965	245,520	1,447,798	16,989,050	11,961,522
183	D23	피부의기타양성신 생물	148,934	300,631	697,495	13,223,414	8,602,463
184	Z71	달리분류되지않은의학적권고를위해보건서비	147,258	189,133	343,731	3,214,976	2,245,003
185	A59	편 모 충 증	142,880	258,276	1,153,358	7,206,632	4,954,296
186	C50	유방의악성신 생물	140,877	2,774,792	29,321,654	594,908,903	545,196,290
187	T14	상세불명의신체부위의손상	140,057	252,630	765,434	9,348,435	6,074,441
188	M43	기타변형성등병증	138,936	787,340	4,699,410	64,975,683	47,409,707
189	J10	확인된계절성인플루엔자바이러스에의한	133,592	319,286	1,087,270	24,718,651	18,862,866
190	N71	자궁경부를제외한자궁의염증성질환	133,344	278,581	1,224,299	9,215,264	6,336,008
191	M67	윤활막및힘줄의기타장애	132,883	324,999	1,077,792	15,143,232	10,753,128
192	E07	갑상선의기타장애	132,127	203,698	2,483,094	12,078,972	7,722,020
193	S20	흉부의표제성손상	131,089	244,348	964,230	9,789,732	6,630,787
194	B30	바 이 러 스 결막염	126,967	261,682	822,140	6,762,414	4,855,165
195	Z96	기타기능성삼입물의존재	126,687	463,540	1,898,691	17,105,295	12,379,894
196	L60	손발톱장애	126,455	380,096	1,222,317	11,460,410	7,823,550
197	R73	혈당치상승	125,810	198,319	2,030,286	7,680,934	4,943,844
198	M06	기타류마티스관절염	123,373	480,434	7,972,302	34,542,684	23,542,633
199	I67	기타뇌혈관질환	122,625	794,559	15,129,828	148,734,716	118,358,863
200	D34	갑상선의양성신 생물	122,356	229,849	3,696,608	13,712,889	7,875,032

Note : Based on the Treatment Month (excluding herbal medicine,including pharmacy in Treatment Days Treatment Amount and Benefit Amount)

제Ⅵ-4 표
Table VI-4

질병소분류별 입원 다빈도
Inpatient Benefits by Frequency

순위 Rank	상병 기호 I.C.D	상 병 명 Diseases	진료실인원 Patients	내원일수 Visits	급여일수 Reimbursed Days	진료비 Medical Expense	급여비 Benefit
1	Z38	출산장소에 따른 생존출생	379,043	1,642,847	1,647,549	73,086,510	71,583,406
2	J18	상세불명병원체의폐렴	292,794	2,988,497	4,614,513	492,333,093	395,042,058
3	M51	기타추간관장애	268,269	2,345,971	4,994,620	259,597,523	198,315,264
4	H25	노년백내장	261,077	395,508	591,285	323,055,898	259,066,298
5	A09	감염성및상세불명기원의기타위장염및결	224,374	1,188,098	2,331,671	164,984,383	128,761,429
6	O80	단일자연분만	186,439	607,827	1,256,455	200,371,514	197,191,569
7	I84	치핵	183,732	541,883	865,608	171,306,439	139,144,286
8	M48	기타척추병증	108,410	1,471,288	2,744,006	204,374,209	156,636,559
9	M17	무릎관절증	107,451	2,349,220	3,836,890	496,094,087	388,009,043
10	M75	어깨병변	105,683	915,840	1,940,217	166,773,570	130,354,161
11	I63	뇌경색증	95,876	6,652,417	7,783,073	794,037,741	608,853,591
12	J20	급성기관지염	94,203	602,541	1,101,152	64,319,830	52,028,289
13	S33	요추및골반의관절및인대의탈구,염좌및긴	91,911	694,364	1,031,372	49,110,668	37,095,348
14	J15	달리분류되지않은세균성폐렴	84,823	882,725	1,339,675	141,107,405	112,774,221
15	K35	급성충수염	83,711	447,794	732,501	212,884,031	170,248,767
16	F00	알츠하이머병에서의치매(G30.-+)	83,259	14,126,481	14,361,346	998,018,177	737,260,901
17	I20	협심증	82,099	478,583	1,665,209	288,612,605	260,322,686
18	S83	무릎의관절및인대의탈구,염좌및긴장	81,482	922,782	1,568,973	134,766,529	103,536,964
19	M50	경추간관장애	79,044	611,854	1,297,822	71,941,206	55,136,899
20	S22	늑골, 흉골 및 흉추의 골절	77,494	1,298,699	1,954,703	130,648,629	97,111,290
21	S82	발목을포함한아래다리의골절	70,726	1,197,038	1,789,285	162,247,654	124,043,599
22	O82	제왕절개에의한단일분만	70,560	454,401	581,473	121,124,768	96,136,274
23	S32	요추및골반의골절	68,041	1,423,837	2,150,894	149,268,098	110,592,939
24	M23	무릎의내부장애	67,431	624,203	1,230,085	95,075,942	73,824,489
25	J03	급성편도염	66,582	333,113	617,922	34,688,710	28,212,789
26	E11	2형당뇨병	65,495	1,484,322	2,448,011	145,620,204	110,210,250
27	M54	등통증	65,303	476,227	727,908	38,860,934	29,217,320
28	N10	급성세뇨관간질신장염	57,439	501,497	920,510	83,858,510	64,795,202
29	K80	담석증	57,249	522,551	1,090,906	206,229,226	159,467,497
30	S52	아래팔의골절	56,768	673,854	1,117,911	118,252,896	91,253,149
31	H26	기타백내장	54,472	81,583	196,014	67,002,890	53,758,722
32	N39	비뇨계통의기타장애	54,161	387,719	726,249	83,905,819	66,368,482
33	J10	확인된계절성인플루엔자바이러스에의한	50,621	263,662	484,412	32,485,098	25,982,971
34	D25	자궁의평활근종	49,242	262,036	450,838	126,162,597	101,341,619
35	K63	장기의타질환	47,117	155,273	408,588	42,986,030	33,951,143
36	S06	두개내손상	46,073	1,044,487	1,452,095	191,884,595	156,286,573
37	S62	손목및손부위의골절	45,995	350,913	655,208	52,375,667	40,373,712
38	S92	발목을제외한발의골절	45,273	634,713	946,521	67,571,954	51,260,221
39	S72	대퇴골의골절	45,158	2,018,799	2,628,387	286,331,415	218,662,991
40	H81	전정기능장애	44,906	253,028	589,326	32,971,171	24,551,958
41	I10	본태성(원발성)고혈압	43,036	2,024,940	2,733,556	143,089,704	104,109,749
42	C16	위악성신생물	41,261	1,151,640	2,023,685	288,329,278	263,285,070
43	K60	항문및직장부의열창및누공	40,248	111,092	194,678	36,010,336	29,533,363
44	N18	만성신장병	39,372	1,603,976	2,110,720	336,018,874	292,210,301
45	I83	하지정맥류	39,273	78,269	260,619	24,240,327	19,265,699
46	C34	기관지및폐의악성신생물	38,518	1,272,478	2,158,324	333,842,643	308,364,237
47	J21	급성세기관지염	38,377	241,453	430,958	28,531,735	24,716,745
48	S93	발목및발부위의관절및인대의탈구,염좌및	37,090	369,729	595,294	35,019,099	26,786,815
49	J11	바이러스가확인되지않은인플루엔자	36,850	187,916	345,273	21,327,207	16,918,996
50	S42	어깨및위팔의골절	36,645	505,661	803,713	82,217,669	63,418,054

주 : 수진기준 (한의분류 제외)

상병 급여현황(계) of Disease(Total)

(단위 : 명, 일, 천원)
Unit : Person, Day, KRW 1,000

순위 Rank	상병 기호 I.C.D	상 병 명 Diseases	진료실인원 Patients	내원일수 Visits	급여일수 Reimbursed Days	진료비 Medical Expense	급여비 Benefit
51	C22	간 및 간 내 담 관 의 악 성 신 생 물	36,020	940,635	2,029,356	321,800,299	300,188,718
52	R50	기 타 및 원 인 미 상 의 열	34,540	183,931	344,301	29,612,267	23,463,960
53	O34	골반기관의알려진또는의심되는이상에대	33,400	219,797	300,029	57,922,868	46,352,098
54	C50	유 방 의 악 성 신 생 물	33,250	1,150,863	1,924,843	218,536,110	195,599,178
55	J34	코 및 비 동 의 기 타 장 애	32,507	88,092	212,098	23,753,397	18,696,720
56	B02	대 상 포 진	32,420	311,798	538,689	35,476,555	27,215,203
57	J35	편 도 및 아 데 노 이 드 의 만 성 질 환	32,199	106,721	253,666	31,608,176	26,168,580
58	N20	신 장 및 요 관 의 결 석	31,704	140,327	396,415	53,999,928	41,976,135
59	M65	윤 활 막 염 및 힘 줄 윤 활 막 염	31,591	204,283	434,690	27,488,567	21,375,702
60	S02	두 개 골 및 안 면 골 의 골 결	31,470	235,392	405,520	44,291,269	33,662,995
61	I69	뇌 혈 관 질 환 의 후 유 증	31,109	4,148,745	4,331,791	359,594,317	271,763,452
62	J32	만 성 부 비 동 염	31,088	110,901	274,942	41,157,648	31,562,816
63	D12	결장,직장,항문및항문관의양성신생물	31,065	97,678	252,286	26,279,913	20,524,626
64	K40	사 타 구 니 탈 장	31,009	106,243	214,942	46,336,878	38,163,024
65	F10	알콜사용에의한정신및행동장애	30,512	3,006,306	3,335,379	209,880,133	158,777,468
66	S46	어깨및위팔부위의근육및힘줄의손상	30,466	362,464	640,660	60,524,777	47,143,475
67	J45	천 식	30,430	417,343	637,223	45,454,709	35,070,781
68	C73	갑 상 선 의 악 성 신 생 물	30,186	310,131	740,143	86,941,537	74,736,642
69	L03	연 조 직 염	29,878	311,748	519,227	38,596,574	29,792,094
70	I67	기 타 뇌 혈 관 질 환	29,626	580,818	985,134	146,228,934	126,830,821
71	D24	유 방 의 양 성 신 생 물	27,998	55,180	133,254	9,506,131	7,516,242
72	Z51	기타의학적관리를위하여보건서비스와접	27,958	541,878	1,332,734	166,643,006	155,810,652
73	J40	급성인지만성인지명시되지않은기관지염	27,822	193,928	395,392	23,429,821	17,968,262
74	R42	어 지 림 증 및 어 지 림	26,868	119,504	290,611	16,900,700	12,519,300
75	A04	기 타 세 균 성 장 감 염	26,769	183,896	332,378	27,992,836	21,694,023
76	A41	기 타 패 혈 증	26,767	441,759	513,676	99,808,804	80,760,123
77	G44	기 타 두 통 증 후 군	25,876	117,141	310,818	15,702,854	11,764,318
78	K61	항 문 및 직 장 부 의 농 양	25,631	60,967	112,715	20,390,893	16,769,605
79	I21	급 성 심 근 경 색 증	25,627	264,529	572,252	211,010,073	196,323,096
80	C18	결 장 의 악 성 신 생 물	25,510	845,513	1,486,592	232,976,166	213,318,393
81	K21	위 - 식 도 역 류 병	25,509	146,879	407,467	19,498,101	14,866,597
82	O83	기 타 보 조 단 일 분 만	25,460	86,300	177,359	28,909,442	28,452,273
83	K29	위 염 및 십 이 지 장 염	24,437	130,435	305,818	15,925,850	12,110,130
84	N40	전 령 선 증 식 증	24,387	151,821	467,242	26,398,263	20,566,717
85	G20	파 킨 증	24,337	3,136,958	3,353,409	272,948,050	221,606,386
86	I25	만 성 허 혈 심 장 병	23,995	217,313	612,692	95,259,800	84,754,684
87	S66	손목및손부위의근육및힘줄의손상	23,981	167,090	313,516	25,964,271	20,246,558
88	H66	화 농 성 및 상 세 불 명 의 중 이 염	23,945	136,485	311,786	29,215,681	23,600,989
89	J06	다발성및상세불명부위의급성상기도감염	23,695	104,601	241,607	11,414,397	9,229,739
90	J44	기 타 만 성 폐 색 성 폐 질 환	23,668	662,271	907,413	83,505,704	63,991,796
91	F20	조 현 병	23,635	3,577,563	3,897,342	252,245,249	205,985,614
92	J02	급 성 인 두 염	23,547	106,827	212,392	11,387,652	9,509,788
93	B08	달리분류되지않은피부및점막병변이특징	23,187	103,991	193,764	10,475,988	9,054,986
94	K56	탈장이없는마비성장폐색및장폐색	23,179	211,854	345,084	43,877,751	34,688,562
95	M43	기 타 변 형 성 등 병 증	22,807	290,738	594,041	54,772,126	42,494,529
96	S13	목부위의관절및인대의탈구,염좌및긴장	22,466	183,488	276,907	14,601,377	11,047,053
97	O60	조 기 진 통 및 분 만	22,243	228,731	288,098	31,791,051	26,474,938
98	G81	편 마 비	22,133	3,161,783	3,430,795	336,425,040	258,440,092
99	K25	위 궤 양	22,011	177,098	394,158	34,758,162	27,027,018
100	R07	목 구 멍 및 가 습 의 통 증	21,971	57,291	240,633	19,817,814	15,428,109

Note : Based on the Treatment Month (excluding herbal medicine)

제VI-4 표

Table VI-4

질병소분류별 입원 다빈도

Inpatient Benefits by Frequency

순위 Rank	상병 기호 I.C.D	상 병 명 Diseases	진료실인원 Patients	내원일수 Visits	급여일수 Reimbursed Days	진료비 Medical Expense	급여비 Benefit
101	M47	척추 증	21,850	304,477	450,030	26,245,032	19,699,843
102	I61	뇌출혈	21,725	2,092,178	2,337,778	294,645,071	240,716,450
103	R10	복부 골통	21,587	87,086	195,027	14,865,530	11,087,644
104	I50	심부전	21,383	486,385	725,524	81,249,269	64,687,618
105	P59	기타및상세불명의원인으로인한신생아황	21,091	97,795	103,707	10,744,137	10,631,106
106	R51	두통	20,820	75,333	203,445	11,198,225	8,342,189
107	A08	바이러스성 및 기타 명시된 장 감염	20,805	96,463	178,777	12,481,828	10,673,520
108	O81	집게 및 진공 흡착기에 의한 단일 분만	20,751	70,586	163,123	25,953,334	25,604,129
109	G56	팔의 단일 신경 증	20,745	151,003	317,592	23,648,673	18,503,122
110	K70	알콜성 간 질환	20,575	359,967	614,675	65,302,402	51,059,498
111	D13	기타및부위불명의소화계통의양성신 생물	20,065	102,547	324,837	33,982,200	26,469,011
112	E14	상세 불명의 당뇨병	19,614	460,193	721,053	51,454,585	39,423,562
113	J09	확인된 동물 매개 또는 범유행인플루엔자 바이러스	19,160	97,655	181,751	12,580,390	10,067,863
114	R56	달리 분류되지 않은 경련	18,567	86,905	194,450	19,819,858	16,016,771
115	Z47	기타정형외과적추척치료를위하여보건서	17,781	99,023	260,691	17,876,826	14,007,686
116	F03	상세 불명의 치매	17,496	2,080,250	2,113,583	142,847,816	104,798,909
117	D27	난소의 양성 신 생물	17,103	90,558	147,689	42,324,801	33,835,891
118	I48	심방 세동 및 조동	17,085	161,482	386,370	59,610,709	52,015,239
119	G45	일과성 뇌허혈 발작 및 관련 증후군	16,760	135,097	291,557	23,273,406	16,357,707
120	M25	달리 분류되지 않은 기타 관절 장애	16,681	143,840	257,755	17,980,093	13,763,056
121	K92	소화계통의 기타 질환	16,458	112,570	234,532	28,947,058	22,820,752
122	K85	급성 췌장염	16,078	182,445	339,204	40,062,535	30,612,066
123	K57	장의 궤양성 질환	15,717	114,868	220,346	23,831,621	17,892,745
124	K81	담낭염	15,569	152,555	299,889	50,873,447	39,190,182
125	K52	기타 비감염성 위장염 및 결장염	15,465	86,554	169,119	10,345,408	7,936,524
126	M67	윤활막 및 힘줄의 기타 장애	15,419	83,311	186,024	11,806,438	9,238,203
127	S43	견갑대의관절및인대의탈구,염좌및긴장	15,237	127,657	223,002	15,465,000	11,918,157
128	O33	알려진 또는 의심되는 불균형에 대한 산모 관	15,122	95,768	125,218	26,144,183	20,842,131
129	C20	직장의 악성 신 생물	14,797	483,532	844,899	126,957,221	116,469,910
130	N80	자궁 내막 증	14,300	78,122	137,827	37,378,410	29,897,557
131	M20	손가락 및 발가락의 후천 변형	14,142	215,016	372,544	32,252,488	25,016,392
132	J36	편도 주위 농양	14,131	73,275	140,189	9,671,527	7,394,574
133	F32	우울 에피소드	14,068	548,276	702,316	46,509,172	35,320,810
134	D17	양성 지방 종성 신 생물	14,035	66,744	150,374	11,876,664	9,301,013
135	G43	편두통	13,686	57,035	162,859	7,270,371	5,490,578
136	S86	아래다리부위의근육및힘줄의손상	13,346	175,959	271,296	19,338,371	14,843,537
137	J93	기흉	13,203	135,013	226,222	48,320,598	37,796,687
138	N83	난소, 난관 및 넓은 인대의 비염증성 장애	13,148	62,019	117,098	28,585,838	22,787,037
139	M79	달리 분류되지 않은 기타 연조직 장애	13,003	124,862	211,306	12,543,073	9,519,324
140	G40	뇌전 증	12,360	158,570	335,096	33,645,515	26,539,861
141	K59	기타 기능성 장 장애	12,260	59,055	162,170	7,667,751	5,932,148
142	J05	급성 폐색성 후두염 [크룹] 및 후두개염	12,226	60,050	121,336	7,950,271	6,675,144
143	J12	달리 분류되지 않은 바이러스 폐렴	12,189	77,351	143,879	11,063,625	9,548,264
144	C61	전립선의 악성 신 생물	12,169	296,158	464,411	50,586,345	45,926,998
145	S01	머리의 열린 상처	12,125	64,074	117,994	9,474,174	7,052,685
146	O65	산모 골반 이상으로 인한 난산	12,113	83,392	100,950	21,423,178	16,895,696
147	P07	달리 분류되지 않은 단기 임신 및 저체중 출산	12,035	265,163	332,831	125,031,205	124,723,099
148	M24	기타 특정 관절 장애	11,779	133,206	234,614	18,562,052	14,363,127
149	N84	여성 생식관의 폴립	11,533	20,271	70,730	5,230,198	4,168,680
150	M77	기타 골 부 착 부 병 증	11,526	87,205	179,929	10,529,530	8,144,168

주 : 수진기준 (한의분류 제외)

상병 급여현황(계) <계속> of Disease(Total) <Cont'd>

(단위 : 명, 일, 천원)

Unit : Person, Day, KRW 1,000

순위 Rank	상병 기호 I.C.D	상 병 명 Diseases	진료실인원 Patients	내원일수 Visits	급여일수 Reimbursed Days	진료비 Medical Expense	급여비 Benefit
151	M13	기타관절염	11,327	208,341	324,199	31,937,891	24,610,019
152	K74	간염증 및 변증	11,266	222,522	376,925	50,056,068	40,321,866
153	G03	기타 및 상세 불명의 원인에 의한 수막염	11,241	70,395	118,786	13,148,991	10,362,914
154	H35	기타 망막 장애	11,208	50,308	120,125	26,604,717	21,314,267
155	K75	기타 염증성 간 질환	10,967	128,633	240,628	28,737,940	22,336,556
156	M19	기타 관절 증	10,889	148,688	260,930	26,141,691	20,303,207
157	K76	간의 기타 질환	10,776	68,555	205,514	8,932,907	6,865,304
158	S61	손목 및 손의 열린 상처	10,640	68,628	131,477	10,800,253	8,434,441
159	O42	양막 외 조파열	10,469	57,661	96,231	14,857,698	13,156,715
160	F31	양극성 정동 장애	10,442	629,954	757,037	50,120,677	38,283,629
161	K58	과민대장 증후군	10,400	52,215	124,494	6,613,174	5,020,330
162	N73	기타 여성 골반 염증 질환	10,357	69,602	131,697	10,941,670	8,211,617
163	E87	수분, 전해질 및 산-염기 균형의 기타 장애	10,345	108,206	184,740	20,496,575	15,981,455
164	C67	방광의 악성 신 생물	10,342	209,780	363,289	46,337,233	42,627,649
165	N30	방광	10,184	74,305	152,002	10,223,306	7,974,580
166	A15	세균학적 및 조직학적으로 확인된 호흡기 결핵	10,123	271,417	383,842	46,430,013	40,295,469
167	I60	지주막 하 출혈	9,991	595,811	718,631	160,773,350	142,110,213
168	P22	신생아의 호흡 곤란	9,914	157,480	190,527	78,640,627	78,378,526
169	D21	결합조직 및 기타 연조직의 기타 양성 신 생물	9,901	49,714	110,136	8,455,967	6,618,603
170	N17	급성 신부전	9,870	151,430	221,521	38,252,738	30,377,347
171	O02	기타 비정상적 수태부산물	9,838	18,604	53,856	3,511,802	2,809,877
172	J01	급성 부비동염	9,812	57,711	113,006	7,079,428	5,614,752
173	C25	췌장의 악성 신 생물	9,743	383,076	662,683	92,701,514	85,861,453
174	G82	하반신마비 및 사지마비	9,572	1,310,180	1,439,223	143,386,336	111,768,848
175	J69	고체 및 액체에 의한 폐렴	9,362	217,703	284,278	56,619,882	45,522,276
176	F01	혈관성 치매	9,300	1,258,094	1,297,521	90,689,759	67,287,154
177	O20	초기 임신 중 출혈	9,287	58,799	74,251	3,714,224	2,927,735
178	R55	실신 및 허탈	9,213	34,139	79,248	8,253,399	6,126,504
179	T81	달리 분류되지 않은 처치의 합병증	9,049	98,856	161,547	16,965,460	13,386,603
180	K26	십이지장 궤양	8,891	74,092	165,152	17,991,167	14,026,666
181	M00	화농성 관절염	8,781	215,509	306,089	34,438,652	26,548,708
182	A16	세균학적으로나 조직학적으로 확인되지 않	8,668	154,893	244,781	31,943,932	27,799,367
183	E10	1형 당뇨병	8,511	373,339	453,865	33,458,258	25,370,884
184	G51	안면신경 장애	8,511	64,054	131,890	13,398,534	10,168,533
185	O32	태아의 알려진 또는 의심되는 이상 태위에 대	8,469	53,577	74,988	15,495,689	12,368,387
186	A75	발진티푸스	8,390	65,628	118,355	10,163,447	7,760,122
187	J46	천식 지속성 상태	8,358	111,752	181,785	15,250,407	11,789,746
188	O63	지연진통	8,169	32,485	48,230	10,635,546	9,942,074
189	S63	손목 및 손부위의 관절 및 인대의 탈구, 염좌 및	8,093	56,358	106,731	7,223,517	5,591,891
190	M87	골괴사	8,043	174,659	302,674	45,009,879	35,394,544
191	G47	수면 장애	7,972	43,010	109,660	6,999,991	5,450,184
192	J38	달리 분류되지 않은 성대 및 후두의 질환	7,961	25,742	99,115	7,088,738	5,680,636
193	N87	자궁경부의 이형성	7,887	16,160	54,118	4,219,156	3,363,103
194	O68	태아 스트레스[절박]가 합병된 진통 및 분만	7,716	47,213	65,757	13,659,233	11,121,805
195	H50	기타 사시	7,648	14,326	53,800	8,059,560	6,790,007
196	A87	바이러스 수막염	7,486	42,497	73,323	7,587,892	6,026,955
197	R06	호흡의 이상	7,466	65,204	107,825	9,811,889	7,599,786
198	H91	기타 청력 소실	7,439	49,832	109,134	11,738,474	9,375,906
199	Z34	정상 임신의 관리	7,329	39,483	54,613	5,029,743	4,306,075
200	N81	여성 생식기 탈출	7,317	47,120	82,460	14,326,741	11,393,437

Note : Based on the Treatment Month (excluding herbal medicine)

제Ⅵ-4 표
Table VI-4

질병소분류별 입원 다빈도
Inpatient Benefits by Frequency

순위 Rank	상병 기호 I.C.D	상 병 명 Diseases	진료실인원 Patients	내원일수 Visits	급여일수 Reimbursed Days	진료비 Medical Expense	급여비 Benefit
201	K31	위 및 십이지장의 기타 질환	7,273	33,601	105,701	8,501,336	6,708,003
202	H65	비화농성 중이염	7,206	27,797	72,160	7,154,574	5,900,148
203	N60	양성 유방형성이상	7,145	15,482	38,043	2,598,467	2,043,016
204	O00	자궁외임신	7,006	34,048	66,110	10,661,764	8,264,905
205	K83	담도의 기타 질환	7,004	72,661	149,716	22,324,288	17,783,737
206	N63	유방의 상세포암의 덩이	6,931	11,572	27,408	1,788,713	1,417,525
207	B18	만성 바이러스 간염	6,908	68,988	159,316	11,403,801	8,902,393
208	H33	망막박리 및 망막열공	6,907	33,147	84,492	18,589,287	14,803,952
209	N93	기타 이상자궁 및 질 출혈	6,865	18,395	51,239	3,766,607	2,965,863
210	M10	통풍	6,824	70,460	139,520	7,362,694	5,603,701
211	R04	기도출혈	6,712	37,774	83,282	13,492,046	10,574,483
212	O47	가진	6,698	54,311	63,773	5,145,032	4,098,697
213	I88	비특이성 림프절염	6,685	35,540	66,641	5,778,601	4,458,607
214	M80	병적 골절을 동반한 골다공증	6,649	87,749	229,024	11,516,179	8,631,677
215	C24	담도의기타및상세포암부분의악성신생물	6,520	231,369	369,012	66,008,116	61,166,906
216	S67	손목 및 손의 으깬손상	6,506	74,650	114,316	10,866,029	8,424,122
217	N13	폐색성 및 역류성 요로병증	6,461	54,416	120,475	16,731,671	13,820,335
218	I42	심근병증	6,439	122,204	210,699	41,183,944	36,950,759
219	M30	결절성 다발동맥염 및 관련 병태	6,389	43,424	152,692	9,578,094	8,356,325
220	I47	발작성 빈맥	6,115	33,274	80,070	34,910,688	32,338,460
221	K62	항문 및 직장의 기타 질환	6,112	32,718	62,322	7,144,980	5,622,565
222	K65	복막염	6,105	89,483	130,224	29,657,354	23,453,876
223	L02	피부의 농양, 종기 및 큰 종기	6,098	63,361	103,105	9,283,059	7,219,620
224	C79	기타및상세포암부위의이차성악성신생물	6,070	119,538	202,965	46,208,894	43,039,267
225	K05	치은염 및 치주 질환	6,063	13,808	34,908	808,964	634,160
226	I65	뇌경색증을유발하지않은뇌전동맥의폐쇄	6,062	72,740	164,250	21,892,318	18,612,726
227	C64	신우를 제외한 신장의 악성 신생물	6,058	128,060	197,520	32,805,627	29,831,407
228	C56	난소의 악성 신생물	6,019	283,435	573,073	67,247,052	61,948,492
229	J90	달리 분류되지 않은 흉막 삼출액	5,996	85,249	127,800	18,253,231	14,358,087
230	C78	호흡및소화기관위의이차성악성신생물	5,975	102,297	167,546	35,243,410	32,625,822
231	J04	급성 후두염 및 기관염	5,965	32,286	62,959	3,642,991	2,926,201
232	I11	고혈압성 심장병	5,950	159,496	224,882	15,400,972	11,587,025
233	L89	욕창 궤양 및 압박 부위	5,946	339,113	363,186	32,049,845	24,527,624
234	D50	철결핍 빈혈	5,921	39,110	103,598	5,586,171	4,298,827
235	L50	두드러기	5,899	26,961	70,347	2,882,814	2,275,337
236	S68	손목 및 손의 외상성 절단	5,895	95,478	134,481	14,986,225	11,651,015
237	M71	기타 유행성 병증	5,857	60,961	106,799	7,976,968	6,175,735
238	C53	자궁경부의 악성 신생물	5,814	199,974	348,446	47,105,540	43,162,644
239	Z94	이식된 기관 및 조직의 상태	5,745	101,723	212,220	74,312,077	66,895,836
240	I70	죽상경화증	5,736	102,666	178,145	37,061,120	29,557,431
241	J30	혈관 운동성 및 앨리지성 비염	5,649	17,988	63,726	2,279,792	1,793,994
242	H02	눈꺼풀의 기타 장애	5,641	10,099	39,501	4,924,475	4,063,405
243	F41	기타 불안 장애	5,612	104,375	156,989	9,215,798	7,007,399
244	I49	기타 심장 부경맥	5,522	63,706	117,920	26,875,185	24,243,347
245	K12	구내염 및 관련 병변	5,514	32,628	63,011	5,079,267	3,920,502
246	B34	상세포암부위의 바이러스 감염	5,482	24,174	49,288	4,121,312	3,450,051
247	R11	구역 및 구토	5,453	25,778	52,795	3,249,066	2,571,471
248	Z03	의심되는 질병 및 병태를 위한 의학적 관찰 및	5,372	21,611	50,874	5,470,888	4,230,015
249	D64	기타 빈혈	5,334	46,325	85,402	6,818,941	5,253,560
250	S96	발목 및 발부위의 근육 및 힘줄의 손상	5,329	55,594	86,133	6,284,892	4,844,280

주 : 수진기준 (한의분류 제외)

상병 급여현황(계) <계속> of Disease(Total) <Cont'd>

(단위 : 명, 일, 천원)
Unit : Person, Day, KRW 1,000

순위 Rank	상병 기호 I.C.D	상 병 명 Diseases	진료실인원 Patients	내원일수 Visits	급여일수 Reimbursed Days	진료비 Medical Expense	급여비 Benefit
251	L04	급 성 림 프 절 엽	5,297	33,693	61,180	5,109,237	4,011,094
252	K82	담 낭 의 기 타 절 환	5,269	28,777	78,590	13,687,691	10,641,274
253	E16	체 장 내 분 비 의 기 타 장 애	5,191	42,502	70,743	6,305,309	4,959,308
254	G93	뇌 의 기 타 장 애	5,145	309,694	354,393	40,135,558	31,434,914
255	J98	기 타 호 흡 장 애	5,076	40,014	70,948	10,129,368	7,867,756
256	S80	아 래 다 리 의 표 제 성 손 상	5,068	36,454	65,363	3,362,043	2,553,283
257	H43	유 리 체 의 장 애	5,056	18,582	47,097	12,471,186	9,975,448
258	D06	자 궁 경 부 의 제 자 리 암 종	5,021	19,691	47,849	5,998,339	5,302,206
259	M21	사 지 의 기 타 후 천 변 형	4,949	61,776	116,548	12,480,490	9,777,335
260	M05	혈 청 검 사 양 성 류 마 티 스 관 절 염	4,906	115,207	178,820	16,654,485	14,269,431
261	S76	영덩이및대퇴부위의근육및힘줄의손상	4,897	53,533	82,413	5,193,406	3,958,387
262	B17	기 타 급 성 바 이 러 스 간 염	4,838	40,260	67,487	6,737,257	5,117,940
263	H40	녹 내 장	4,832	18,828	43,918	5,283,313	4,175,703
264	C19	직장구불결장접합부의악성신생물	4,815	132,455	253,715	42,183,416	38,792,452
265	E78	지질단백질대사장애및기타지질증	4,778	30,697	162,216	2,246,304	1,696,507
266	K71	독 성 간 절 환	4,738	47,186	90,897	7,111,469	5,452,333
267	S23	흉곽의관절및인대의탈구,염좌및긴장	4,734	41,271	62,280	3,073,640	2,307,612
268	M86	골 수 염	4,706	129,995	183,395	20,413,694	15,814,630
269	D35	기타및상세불명의내분비선의양성신생물	4,705	53,274	106,490	20,041,794	16,825,029
270	M16	고 관 절 증	4,692	92,414	162,065	20,362,306	15,879,788
271	I71	대 동 맥 동 맥 류 및 박 리	4,674	99,688	155,373	77,468,644	70,343,397
272	M62	근 육 의 기 타 장 애	4,651	46,558	71,127	6,876,771	5,276,329
273	C83	비 소 포 성 림 프 종	4,648	177,329	340,410	81,182,234	75,974,301
274	J84	기 타 간 절 성 폐 절 환	4,643	91,802	139,245	25,567,038	21,468,217
275	D16	골 및 관 절 연 골 의 양 성 신 생 물	4,616	29,342	63,405	6,217,950	4,849,571
276	O61	유 도 분 만 의 실 패	4,612	22,563	29,665	5,579,071	4,430,853
277	J47	기 관 지 화 장 증	4,605	51,956	93,783	10,693,371	8,203,847
278	S56	아 래 팔 부 위 의 근 육 및 힘 줄 의 손 상	4,593	38,281	67,986	5,900,779	4,589,830
279	J00	급 성 비 인 두 염 [감 기]	4,582	16,442	47,551	1,332,453	1,059,806
280	F06	뇌손상,뇌기능이상및신체질환에의한기타	4,541	443,496	466,792	30,963,223	22,939,452
281	K11	침 샘 의 절 환	4,502	20,565	50,605	4,075,941	3,098,228
282	M72	섬 유 모 세 포 장 애	4,492	59,276	92,903	9,729,131	7,563,863
283	T78	달 리 분 류 되 지 않 은 유 해 작 용	4,478	15,252	35,868	2,661,253	2,105,879
284	I62	기 타 비 외 상 성 두 개 내 출 혈	4,468	214,936	261,928	36,989,016	31,205,598
285	S81	아 래 다 리 의 열 린 상 처	4,464	47,876	73,765	5,760,961	4,437,133
286	M81	병 적 골 절 이 없 는 골 다 공 증	4,451	62,453	153,135	4,114,920	3,028,182
287	S00	머 리 의 표 제 성 손 상	4,448	27,701	46,374	2,993,307	2,207,431
288	H04	눈 물 계 통 의 장 애	4,429	11,015	41,710	3,801,963	3,028,971
289	R22	피부및피하조직의국소적부기,종괴및덩이	4,412	17,465	46,258	3,463,407	2,713,907
290	D05	유 방 의 제 자 리 암 종	4,383	46,767	76,844	16,683,884	14,200,367
291	D69	자 반 및 기 타 출 혈 성 병 태	4,374	41,521	73,944	11,624,004	9,622,299
292	J96	달 리 분 류 되 지 않 은 호 흡 부 진	4,369	91,693	127,229	34,360,087	28,004,258
293	A49	상 세 불 명 부 위 의 세 균 감 염	4,356	29,302	47,501	4,870,895	3,972,047
294	N43	음 낭 수 종 및 정 액 류	4,355	14,217	40,553	4,616,744	3,830,514
295	I26	폐 색 전 증	4,335	87,656	135,457	19,794,763	15,847,631
296	C71	뇌 의 악 성 신 생 물	4,319	267,567	365,954	61,274,440	56,121,978
297	N85	자궁경부제외한자궁의기타비염증성장	4,307	11,293	34,225	4,035,326	3,223,735
298	D37	구강및소화기관외행동양식불명또는미상	4,306	42,761	79,947	14,934,764	13,214,067
299	S64	손 목 및 손 부 위 의 신 경 의 손 상	4,278	31,753	56,969	5,535,408	4,327,155
300	M84	골 연 속 성 의 장 애	4,245	67,644	109,701	11,712,186	9,144,083

Note : Based on the Treatment Month (excluding herbal medicine)

제Ⅵ-4 표

Table VI-4

질병소분류별 입원 다빈도

Inpatient Benefits by Frequency

순위 Rank	상병 기호 I.C.D	상 병 명 Diseases	진료실인원 Patients	내원일수 Visits	급여일수 Reimbursed Days	진료비 Medical Expense	급여비 Benefit
301	C15	식도의악성신생물	4,236	153,872	267,354	46,326,101	43,116,732
302	D18	모든부위의혈관종및림프관종	4,182	26,932	59,249	6,856,749	5,445,402
303	O66	기타난산	4,172	27,066	36,284	7,338,625	5,823,355
304	C92	골수성백혈병	4,162	203,601	282,419	120,813,469	112,556,930
305	T24	발목및발을제외한엉덩이및다리의화상및	4,156	62,094	80,978	9,468,225	7,666,498
306	Z37	분만의결과	4,111	16,744	17,031	755,665	734,608
307	K86	췌장의기타질환	4,092	50,288	115,423	10,745,464	8,154,107
308	J39	상기도의기타질환	4,079	27,646	53,671	5,179,530	4,047,885
309	M22	무릎뼈의장액	4,070	26,842	57,989	3,068,033	2,364,489
310	O30	다태임신	4,059	32,771	50,883	8,838,577	7,145,397
311	D32	수막의악성신생물	4,034	120,180	180,050	34,077,893	31,195,531
312	K55	장기의혈관장애	4,023	49,920	81,315	14,260,363	11,234,140
313	K22	식도의기타질환	3,971	34,720	75,376	8,962,909	7,071,247
314	S53	팔꿈치의관절및인대의탈구,염좌및긴장	3,959	33,515	57,834	4,203,537	3,235,393
315	J42	상세불명의만성기관지염	3,949	49,813	77,968	5,135,825	3,897,000
316	S73	고관절의관절및인대의탈구,염좌및긴장	3,912	35,603	58,452	3,401,852	2,591,713
317	M46	기타염증성척추병증	3,897	135,713	181,474	23,354,949	17,922,118
318	B00	헤르페스바이러스[단순헤르페스]감염	3,883	23,425	44,384	3,122,719	2,541,056
319	T25	발목및발의화상및부식	3,867	68,196	86,923	10,738,211	9,307,866
320	T84	내부정형외과적인공압입장치,삽입물및이	3,864	113,752	180,470	26,429,352	20,710,528
321	S20	흉부의표재성손상	3,855	32,844	53,078	3,014,277	2,229,100
322	M99	달리분류되지않은생체역학적병변	3,843	49,584	87,446	6,927,400	5,321,019
323	R31	상세불명의혈뇨	3,768	17,622	39,083	3,857,744	2,998,503
324	I46	심장정지	3,765	62,477	73,904	34,552,796	29,596,377
325	E04	기타비독성고이터	3,661	13,932	36,957	3,665,598	2,617,369
326	C23	담낭의악성신생물	3,651	127,080	204,660	31,840,167	29,452,435
327	D23	피부의기타악성신생물	3,629	14,261	34,661	2,350,185	1,850,618
328	O44	전치태반	3,616	29,516	45,369	8,245,121	6,605,805
329	K50	크론병[국소성장염]	3,609	46,002	129,775	13,879,130	12,176,970
330	T20	머리및목의화상및부식	3,593	48,909	63,058	8,954,097	7,847,981
331	L72	피부및피하조직의모낭낭	3,540	14,083	34,185	2,193,598	1,722,336
332	R91	폐의진단영상검사상이상소견	3,539	14,472	29,713	4,257,480	3,261,223
333	C44	기타피부의악성신생물	3,504	76,786	101,430	10,914,207	9,844,412
334	K01	매몰치및매복치	3,455	6,910	27,011	1,443,629	1,146,808
335	M93	기타골연골병증	3,453	35,545	66,001	5,228,555	4,047,610
336	O21	임신중과다구조태	3,451	26,742	32,303	1,721,951	1,363,318
337	N21	하부요로의결석	3,389	17,367	40,293	4,093,134	3,178,543
338	G53	달리분류된질환에서의뇌신경장애	3,308	47,148	75,040	4,315,103	3,261,020
339	C54	자궁체부의악성신생물	3,307	90,491	173,827	21,972,918	19,873,962
340	C90	다발골수종및악성형질세포신생물	3,306	147,037	253,008	53,889,037	50,146,261
341	Q21	심장중격의선천기형	3,284	36,565	77,656	40,612,516	38,612,729
342	I66	뇌경색증을유발하지않은대뇌동맥의폐쇄	3,276	50,946	96,212	9,151,427	7,159,306
343	T23	손목및손의화상및부식	3,237	44,646	59,146	7,815,500	6,857,210
344	I86	기타부위의정맥류	3,224	13,413	33,260	5,449,710	4,339,104
345	D33	뇌및중추신경계통의기타부분의악성신생	3,222	80,439	125,027	23,248,531	21,230,500
346	I64	출혈또는경색증으로명시되지않은뇌졸중	3,222	192,008	212,221	17,277,939	12,882,787
347	M96	달리분류되지않은척추후근골격장애	3,195	57,461	103,004	8,544,878	6,526,892
348	N70	난관염및난소염	3,185	23,147	40,974	6,685,702	5,222,662
349	O36	기타알려진또는의심되는태아문제에대한	3,140	13,940	26,916	3,835,926	3,247,442
350	N31	달리분류되지않은방광의신경근육기능장	3,139	34,458	77,799	4,136,715	3,174,237

주: 수진기준 (한의분류 제외)

상병 급여현황(계) <계속> of Disease(Total) <Cont'd>

(단위 : 명, 일, 천원)

Unit : Person, Day, KRW 1,000

순위 Rank	상병 기호 I.C.D	상 병 명 Diseases	진료실인원 Patients	내원일수 Visits	급여일수 Reimbursed Days	진료비 Medical Expense	급여비 Benefit
351	T42	항뇌전증제,진정제-수면제및항파킨슨제	3,092	12,696	22,220	3,408,499	2,665,571
352	N41	전립선염증성질환	3,059	21,948	57,276	3,879,483	2,938,380
353	I35	비류마티스성대동맥관장애	3,034	55,960	96,473	44,125,099	38,558,357
354	J31	만성비염, 비인두염및인두염	3,027	8,095	20,811	2,129,799	1,676,588
355	S30	복부, 아래등및골반의표제성손상	3,017	22,915	39,662	2,495,719	1,861,285
356	R00	심장박동의이상	3,008	11,829	31,166	3,123,254	2,522,804
357	T14	상세불명의신체부위의손상	3,000	26,084	43,822	3,940,937	3,011,294
358	G91	수두	2,973	125,291	167,097	19,902,424	15,852,871
359	M76	발을제외한다리의골부착부병증	2,956	20,174	39,266	1,831,191	1,402,997
360	M94	연골의기타장애	2,955	20,527	46,226	3,277,629	2,564,865
361	S91	발목및발의열린상처	2,913	28,403	45,633	3,483,296	2,692,940
362	Z98	기타수술후상태	2,905	47,812	61,278	3,986,821	3,052,651
363	P24	신생아흡인증후군	2,891	20,621	22,892	6,160,294	6,139,772
364	H36	달리분류된질환에서의망막장애	2,867	12,696	33,152	6,856,634	5,472,919
365	E13	기타명시된당뇨병	2,858	89,413	117,892	8,412,934	6,368,499
366	K72	달리분류되지않은간부전	2,851	50,557	78,838	13,976,683	11,455,693
367	I80	정맥염및혈전정맥염	2,846	39,619	73,808	9,659,772	7,480,371
368	T60	유해생물방제제(농약)의독성효과	2,844	21,843	33,763	8,281,461	6,548,056
369	K51	케양성대장염	2,830	37,062	81,821	8,163,592	7,078,805
370	I44	방실차단및좌각차단	2,817	31,522	59,410	22,648,178	21,118,389
371	B26	불거리	2,786	19,679	30,659	3,035,818	2,363,738
372	M53	달리분류되지않은기타등병증	2,779	27,104	47,873	3,115,371	2,394,992
373	K91	달리분류되지않은소화계통의처치후장애	2,763	33,584	56,114	8,121,481	6,759,896
374	D34	갑상선의양성신생물	2,762	12,176	30,059	3,345,227	2,355,748
375	N28	달리분류되지않은신장및요관의기타장애	2,748	19,244	38,415	5,074,293	3,863,612
376	E05	갑상선독증[갑상선기능항진증]	2,707	24,816	57,990	3,845,255	2,910,232
377	M70	사용,과용및압박에관련된연조직장애	2,698	21,142	38,991	2,363,857	1,823,735
378	Z52	기관및조직의기증자	2,692	21,868	64,142	16,637,058	14,763,651
379	G30	알츠하이머병	2,691	249,379	269,001	18,681,370	13,795,285
380	T63	독액성동물과의접촉의독성효과	2,691	14,513	26,420	2,680,153	2,104,684
381	C85	기타및상세불명유형의비호지킨림프종	2,679	73,971	124,543	24,310,641	22,491,761
382	R40	기면, 혼미및혼수	2,678	145,486	149,544	12,885,216	9,885,604
383	Q18	얼굴및목의기타선천기형	2,673	11,489	28,806	2,309,895	1,848,280
384	D11	주침샘의양성신생물	2,657	15,833	36,376	5,524,995	4,035,183
385	Q10	눈꺼풀,눈물기관및안와의선천기형	2,645	4,825	19,894	2,771,379	2,373,575
386	K04	치수및근단주위조직의질환	2,635	7,976	22,040	1,329,514	1,034,029
387	T82	심장및혈관인공삽입장치,삽입물및이식편	2,624	14,396	31,050	10,224,432	9,061,010
388	F29	상세불명의비기질성정신병	2,617	198,480	222,029	14,465,587	11,379,288
389	J41	단순성및접액화농성만성기관지염	2,611	22,889	40,891	2,434,554	1,868,004
390	R57	달리분류되지않은쇼크	2,600	33,046	45,605	16,290,664	13,451,570
391	F43	심한스트레스에대한반응및적응장애	2,596	45,176	67,909	4,365,179	3,335,286
392	J13	폐렴연쇄구균에의한폐렴	2,577	20,166	35,529	3,047,534	2,488,533
393	E86	용적갈	2,576	16,879	27,333	1,937,559	1,552,731
394	M06	기타류마티스관절염	2,560	52,699	84,819	6,350,110	4,864,195
395	C77	림프절의이차성및상세불명의악성신생물	2,502	37,529	68,504	10,089,577	9,290,396
396	S27	기타및상세불명의흉곽내기관외손상	2,476	32,485	49,252	8,799,249	6,736,124
397	S70	엉덩이및대퇴의표제성손상	2,476	21,696	37,134	2,042,853	1,529,640
398	T50	이노제및기타상세불명의약물,약제및생물	2,476	10,313	17,000	3,028,835	2,373,280
399	Q38	혀, 입및인두의기타선천기형	2,475	4,578	16,095	990,149	873,294
400	S05	눈및안와의손상	2,471	15,044	28,896	3,596,647	2,717,968

Note : Based on the Treatment Month (excluding herbal medicine)

제Ⅵ-4 표
Table VI-4

질병소분류별 입원 다빈도
Inpatient Benefits by Frequency

순위 Rank	상병 기호 I.C.D	상 병 명 Diseases	진료실인원 Patients	내원일수 Visits	급여일수 Reimbursed Days	진료비 Medical Expense	급여비 Benefit
401	F33	제 발 성 우 울 장 애	2,463	123,724	147,653	9,797,573	7,469,866
402	N64	유 방 의 기 타 장 애	2,425	5,096	11,354	1,369,984	1,013,514
403	L60	손 발 톱 장 애	2,415	11,027	30,441	1,152,404	895,237
404	J33	코 폴 립	2,392	8,459	26,940	3,234,689	2,506,238
405	D14	중 이 및 호 흡 계 통 의 양 성 신 생 물	2,387	13,016	32,901	3,866,390	2,977,303
406	G95	척 수 의 기 타 질 환	2,366	85,844	122,389	14,666,794	11,348,101
407	M32	전 신 홍 반 루 푸 스	2,366	46,870	89,507	10,924,824	9,632,986
408	Z50	재활처치를포함한치료를위하여보건서비스	2,362	110,281	142,287	14,108,772	11,119,833
409	K66	복 막 의 기 타 장 애	2,358	18,528	31,287	6,017,240	4,651,350
410	N45	고 환 염 및 부 고 환 염	2,358	17,624	36,931	2,528,327	1,951,320
411	H90	전 음 성 및 감 각 신 경 성 청 력 소 실	2,340	13,493	34,959	13,198,542	10,935,865
412	J81	폐 부 중	2,316	35,576	54,205	7,947,637	6,382,471
413	D36	기 타 및 상 세 불 명 부 위 의 양 성 신 생 물	2,307	15,038	33,901	3,531,169	2,739,103
414	K30	기 능 성 소 화 불 량	2,305	9,088	23,403	1,508,921	1,277,226
415	M41	척 주 측 만 증	2,263	32,052	55,384	8,742,178	6,903,477
416	G80	뇌 성 마 비	2,259	180,140	201,287	22,808,034	19,337,579
417	D01	기타및상세불명의소화기관의제자리암종	2,252	17,428	30,583	4,851,910	4,380,240
418	G46	뇌혈관질환에서의뇌의혈관증후군(I60-	2,226	46,747	67,456	4,714,752	3,522,485
419	C49	기타결합조직및연조직의악성신생물	2,213	68,479	123,455	18,091,768	16,765,191
420	H71	중 이 의 진 주 종	2,203	13,459	36,314	4,883,413	3,936,656
421	C91	림 프 성 백 혈 병	2,182	110,191	192,744	56,396,540	52,683,464
422	N62	유 방 의 비 대	2,178	5,829	13,402	2,065,975	1,639,160
423	P36	신 생 아 의 세 균 패 혈 증	2,173	16,809	21,522	5,238,939	5,195,862
424	G50	삼 차 신 경 의 장 애	2,166	15,610	36,901	3,108,185	2,349,797
425	S65	손 목 및 손 부 위 의 혈 관 의 손 상	2,166	20,951	34,622	3,802,393	2,970,878
426	O99	달리분류될수있지만임신,출산및산후기에	2,155	11,471	19,100	2,576,876	2,104,791
427	I95	저 혈 압	2,130	14,491	28,397	2,409,017	1,833,479
428	Z54	회 복 기	2,103	39,375	47,766	3,338,640	2,648,235
429	I73	기 타 말 초 혈 관 질 환	2,092	46,398	69,264	8,762,639	7,158,156
430	N75	바 르 톨 린 선 의 질 환	2,091	6,183	16,204	1,062,973	835,262
431	K09	달 리 분 류 되 지 않 은 구 강 영 역 의 낭	2,064	7,561	21,825	1,869,132	1,471,380
432	F25	조 현 경 동 장 애	2,058	193,799	220,789	14,504,764	11,872,986
433	T85	기타내부인공삽입장치,삽입물및이식편의	2,043	16,635	31,506	5,516,804	4,600,651
434	H27	수 정 체 의 기 타 장 애	2,039	4,986	13,444	3,046,076	2,431,336
435	A18	기 정 기 관 의 결 핵	2,037	49,041	75,281	9,652,148	8,343,332
436	N12	급성또는만성으로명시되지않은세뇨관-	2,030	19,958	31,939	2,787,138	2,140,002
437	J85	폐 및 종 격 의 농 양	2,007	34,754	50,847	8,762,660	6,804,493
438	S36	복 강 내 기 관 의 손 상	2,006	33,707	46,878	14,474,223	11,191,390
439	C32	후 두 의 악 성 신 생 물	1,984	60,047	92,404	13,906,085	12,793,960
440	G25	기 타 추 체 외 로 및 운 동 장 애	1,984	22,959	42,138	3,502,772	2,651,160
441	O14	전 자 간	1,978	15,677	25,477	4,161,096	3,361,857
442	G41	뇌 전 증 지 속 상 태	1,976	76,022	101,530	17,658,681	15,431,487
443	D48	기타및상세불명부위의행동양식불명또는	1,943	22,226	39,103	5,909,764	5,277,142
444	K08	치 아 및 지 지 구 조 의 기 타 장 애	1,936	7,631	14,364	1,467,083	823,453
445	E03	기 타 갑 상 선 기 능 저 하 증	1,925	22,013	54,869	2,091,013	1,583,633
446	Q53	미 하 강 고 환	1,923	4,942	15,106	2,834,670	2,492,117
447	T21	몸 통 의 화 상 및 부 식	1,921	31,501	40,520	5,911,611	5,026,727
448	D46	골 수 형 성 이 상 증 후 군	1,913	67,157	109,896	36,086,790	33,622,781
449	D10	입 및 인 두 의 양 성 신 생 물	1,911	5,554	18,589	1,312,106	1,032,538
450	S51	아 래 팔 의 열 린 상 처	1,910	15,462	27,486	2,377,812	1,845,886

주 : 수진기준 (한의분류 제외)

상병 급여현황(계) <계속> of Disease(Total) <Cont'd>

(단위 : 명, 일, 천원)
Unit : Person, Day, KRW 1,000

순위 Rank	상병 기호 I.C.D	상 병 명 Diseases	진료실인원 Patients	내원일수 Visits	급여일수 Reimbursed Days	진료비 Medical Expense	급여비 Benefit
451	T18	소 화 관 속 의 이 물	1,901	7,868	17,160	2,035,053	1,580,258
452	S14	목 부 위 의 신 경 및 척 수 의 손 상	1,898	114,730	138,237	17,259,598	13,324,076
453	D43	뇌및중추신경계통의행동양식불명또는미	1,880	43,554	65,880	12,234,099	11,145,570
454	B15	급 성 A 형 간 염	1,875	17,632	32,614	2,996,912	2,264,882
455	D70	무 과 림 구 증	1,843	16,749	30,579	4,985,833	4,469,220
456	R62	기 대 되는 정 상 생 리 학 적 발 달 의 결 여	1,843	86,982	97,864	11,368,097	10,062,070
457	J16	달리분류되지않은기타감염성병원체에의	1,836	16,048	26,996	2,329,427	1,888,521
458	N04	신 중 후 군	1,826	23,169	45,413	4,440,861	3,526,498
459	T00	여 러 신 체 부 위 를 침 범 한 표 제 성 손 상	1,809	15,545	25,193	1,924,401	1,437,895
460	K02	치 아 우 식	1,804	3,234	10,126	245,334	200,338
461	M35	결 합 조 직 의 기 타 전 신 침 범	1,799	37,591	64,763	6,429,976	5,551,924
462	K37	상 세 불 명 의 중 수 염	1,789	9,146	15,461	3,851,582	3,077,812
463	K27	상 세 불 명 부 위 의 소 화 성 궤 양	1,776	17,942	32,905	2,904,057	2,239,306
464	O84	다 태 분 만	1,758	10,346	15,251	3,183,123	2,664,640
465	H52	굴 절 및 조 절 의 장 애	1,752	2,760	6,326	1,535,933	1,230,115
466	B01	수 두	1,749	11,200	19,106	2,117,058	1,688,982
467	L23	엘 러 지 성 접 촉 피 부 염	1,748	7,891	25,957	647,133	496,098
468	J22	상 세 불 명 의 급 성 하 기 도 감 염	1,743	10,589	20,380	1,276,987	999,445
469	J43	폐 기 중	1,712	24,013	38,317	4,268,079	3,279,704
470	G57	다 리 의 단 일 신 경 병 증	1,708	20,931	35,661	2,215,920	1,675,806
471	I85	식 도 정 맥 류	1,697	18,589	42,627	6,634,550	5,331,028
472	T58	일 산 화 탄 소 의 독 성 효 과	1,679	13,652	19,347	3,137,719	2,427,544
473	G55	달리분류된질환에서의신경근및신경총압	1,673	20,430	38,689	2,073,784	1,546,929
474	G12	척 수 성 근 위 축 및 관 련 증 후 군	1,647	127,882	189,221	18,424,748	15,946,408
475	G31	달리분류되지않은신경계통의기타퇴행성	1,644	61,821	76,208	5,538,827	4,231,714
476	K43	복 벽 탈 장	1,639	13,695	24,572	3,815,673	3,101,821
477	M60	근 염	1,636	22,188	33,496	3,569,820	2,743,110
478	O72	분 만 후 출 혈	1,616	8,114	17,983	4,404,116	3,850,330
479	P70	태아및신생아에특이한일과정탄수화물대	1,614	8,783	9,281	1,390,912	1,382,393
480	R73	혈 당 치 상 증	1,602	5,850	20,800	787,981	608,276
481	K36	기 타 중 수 염	1,593	7,671	12,980	3,558,286	2,844,156
482	B35	백 선 증	1,585	6,002	37,919	279,863	211,467
483	I74	동 맥 색 전 증 및 혈 전 증	1,580	32,867	49,357	9,811,723	7,743,932
484	D30	비 뇨 기 관 의 양 성 신 생 물	1,573	9,767	21,562	2,909,167	2,255,291
485	C80	부 위 의 명 시 가 없 는 악 성 신 생 물	1,571	32,450	57,051	8,044,593	7,402,526
486	G21	이 차 성 과 킨 슨 증	1,545	128,108	140,309	11,057,998	8,327,297
487	I34	비 류 마 티 스 성 승 모 판 장 애	1,539	26,440	44,616	22,524,167	20,593,043
488	R26	보 행 과 이 동 의 이 상	1,536	82,401	95,295	6,645,391	4,904,302
489	S12	목 의 골 절	1,521	40,936	57,221	7,471,213	5,647,738
490	E27	부 신 의 기 타 장 애	1,518	23,923	40,587	3,681,655	2,978,011
491	R94	기 능 검 사 의 이 상 결 과	1,514	5,369	17,437	847,303	667,990
492	A63	달리분류되지않은기타주로성행위로전파	1,513	3,663	11,831	612,330	488,182
493	D61	기 타 무 형 성 빈 혈	1,489	29,140	49,687	17,801,196	15,678,731
494	M45	강 직 척 추 염	1,482	30,282	52,135	4,287,042	3,630,804
495	R63	음식및수액섭취에관계된증상및징후	1,477	16,515	25,654	2,022,911	1,587,743
496	O64	태 아 의 이 상 태 위 로 인 한 난 산	1,476	9,236	12,187	2,574,024	2,051,106
497	S90	발 목 및 발 의 표 제 성 손 상	1,475	10,401	18,434	988,359	750,957
498	A05	달리분류되지않은기타세균성음식매개증	1,463	9,156	15,527	1,186,816	929,084
499	N19	상 세 불 명 의 신 부 전	1,459	38,579	46,663	4,401,860	3,399,069
500	H49	마 비 성 사 시	1,458	7,648	19,990	1,986,549	1,438,695

Note : Based on the Treatment Month (excluding herbal medicine)

제Ⅵ-4-1 표

Table VI-4-1

질병소분류별 입원 다빈도

Inpatient Benefits by Frequency

순위 Rank	상병 기호 I.C.D	상 병 명 Diseases	진료실인원 Patients	내원일수 Visits	급여일수 Reimbursed Days	진료비 Medical Expense	급여비 Benefit
1	Z38	출산장소에 따른 생존출생	193,292	841,550	843,827	37,622,029	36,851,893
2	J18	상세불명병원체의 폐렴	148,563	1,551,035	2,396,477	269,900,257	217,291,220
3	M51	기타 추간판장애	128,908	1,064,231	2,406,221	125,699,055	96,173,798
4	H25	노년 백내장	109,790	161,543	248,853	131,389,115	105,341,025
5	A09	감염성및상세불명기원의기타위장염및결핵	100,967	501,846	1,004,836	70,523,301	55,367,367
6	I84	치핵	95,970	280,361	452,612	89,777,727	72,911,282
7	I20	협심증	50,316	244,628	1,004,104	188,546,430	171,678,784
8	I63	뇌경색증	49,710	2,768,230	3,406,405	366,527,898	282,801,123
9	S83	무릎의관절및인대의탈구,염좌및긴장	48,261	528,838	924,096	85,833,902	66,134,043
10	M75	어깨 병변	46,328	368,015	818,180	73,456,954	57,547,913
11	K35	급성 충수염	44,628	237,206	389,504	113,814,403	91,052,287
12	M48	기타 척추병증	41,571	501,798	1,022,857	78,181,234	60,083,490
13	J20	급성 기관지염	41,117	251,638	471,335	27,156,555	22,265,755
14	J15	달리분류되지 않은 세균성 폐렴	41,068	445,693	670,343	74,752,583	59,913,210
15	S33	요추및골반의관절및인대의탈구,염좌및긴장	40,273	288,527	451,589	21,257,250	16,073,274
16	M50	경추간판장애	36,234	267,655	606,691	36,385,182	27,980,775
17	S62	손목및손부위의골절	35,688	263,238	498,892	40,478,224	31,222,849
18	S82	발목을포함한아래다리의골절	34,595	545,305	831,347	79,766,393	61,131,613
19	J03	급성 편도염	34,358	168,550	316,723	17,806,358	14,523,024
20	E11	2형 당뇨병	34,215	599,193	1,213,609	64,805,698	49,470,320
21	K60	항문및직장부의열창및누공	31,249	89,669	155,132	28,412,580	23,284,826
22	K63	장 의 기 타 질환	29,609	89,452	249,931	25,146,490	19,884,356
23	S22	늑골, 흉골및흉추의골절	29,340	427,785	640,648	45,414,796	33,776,990
24	M23	무릎의내부장애	27,935	219,129	462,622	36,834,928	28,715,298
25	C16	위 의 악 성 신 생 물	27,674	696,461	1,290,525	189,493,168	173,443,419
26	S06	두개내손상	27,596	671,405	926,736	131,083,643	107,318,740
27	K80	담석증	27,400	247,635	523,385	101,482,314	78,523,969
28	K40	사타구니 탈장	27,265	95,636	194,160	40,753,776	33,412,528
29	C22	간및간내담관의악성신생물	27,164	679,016	1,533,003	247,152,594	230,851,225
30	H26	기타 백내장	26,940	38,014	90,531	31,156,608	24,994,918
31	F10	알콜사용에 의한 정신 및 행동 장애	26,820	2,734,407	3,020,203	189,483,806	143,354,795
32	C34	기관지및폐의악성신생물	26,548	826,382	1,453,063	232,841,302	215,656,767
33	N40	전립선 증식증	24,387	151,821	467,242	26,398,263	20,566,717
34	J34	코및비동의기타장애	24,245	66,936	163,256	17,953,809	14,138,218
35	S02	두개골및안면골의골절	23,999	182,578	313,986	35,087,928	26,668,101
36	M54	등통증	23,584	150,206	259,914	12,876,014	9,711,818
37	S92	발목을제외한발의골절	22,716	320,412	481,511	36,526,755	27,740,572
38	J10	확인된계절성인플루엔자바이러스에 의한	22,021	111,713	207,477	13,803,386	11,127,403
39	N18	만성 신장 병	21,970	764,606	1,050,923	173,236,668	151,106,246
40	S42	어깨 및 위팔의골절	21,845	248,176	417,189	42,769,027	33,061,703
41	J21	급성 세 기관지염	21,790	136,670	247,352	16,303,846	14,219,606
42	K61	항문및직장부의농양	21,463	50,772	95,153	17,105,093	14,073,543
43	F00	알츠하이머병에서의치매(G30.-+)	20,903	2,943,959	3,028,232	208,661,725	154,060,595
44	S52	아래팔의골절	20,719	209,178	360,551	39,576,053	30,575,142
45	M17	무릎 관절 증	20,167	338,476	589,557	70,076,738	54,758,961
46	D12	결장, 직장, 항문및항문관의양성신생물	20,019	58,561	157,454	16,136,827	12,634,195
47	N20	신장 및 요관의 결석	19,875	81,745	244,774	33,201,980	25,842,737
48	J32	만성 부비동염	19,820	67,793	169,602	26,812,200	20,587,323
49	S93	발목및발부위의관절및인대의탈구,염좌및	18,967	183,061	301,771	18,420,719	14,118,407
50	S32	요추 및 골반의골절	18,813	366,289	556,914	43,292,531	32,131,672

주: 수진기준 (한의분류 제외)

상병 급여현황(남자)

of Disease(Male)

(단위 : 명, 일, 천원)
Unit : Person, Day, KRW 1,000

순위 Rank	상병 기호 I.C.D	상 병 명 Diseases	진료실인원 Patients	내원일수 Visits	급여일수 Reimbursed Days	진료비 Medical Expense	급여비 Benefit
51	I21	급 성 심 근 경 색 증	18,456	157,733	388,173	154,333,264	144,278,673
52	L03	연 조 직 염	18,320	184,635	311,653	23,025,653	17,757,393
53	S46	어깨및위팔부위의근육및힘줄의손상	18,144	199,381	365,521	35,800,491	27,947,536
54	S66	손목및손부위의근육및힘줄의손상	18,093	125,126	235,054	19,612,617	15,292,461
55	J35	편 도 및 아 테 노 이 드 의 만 성 질 환	18,084	60,350	144,210	18,007,728	14,964,217
56	I10	본 태 성 (원 발 성) 고 혈 압	17,805	472,237	942,182	33,552,449	24,429,611
57	K70	알 쿨 성 간 질 환	17,615	303,038	523,546	53,562,177	41,779,063
58	R50	기 타 및 원 인 미 상 의 열	16,849	84,959	163,062	14,345,798	11,398,449
59	I83	하 지 의 정 맥 류	16,715	35,035	117,791	11,406,562	9,056,981
60	J44	기 타 만 성 폐 색 성 폐 질 환	16,399	408,760	590,245	56,845,020	43,726,846
61	J11	바이러스가확인되지않은인플루엔자	15,681	77,052	143,867	8,770,095	7,007,808
62	I25	만 성 허 혈 심 장 병	15,665	100,075	375,373	64,379,086	58,140,101
63	H81	전 정 기 능 의 장 애	14,727	75,809	189,549	10,534,004	7,797,231
64	I69	뇌 혈 관 질 환 의 후 유 증	14,450	1,703,614	1,807,587	151,185,779	114,539,339
65	C18	결 장 의 악 성 신 생 물	14,347	422,464	787,085	130,367,932	119,720,757
66	S72	대 퇴 골 의 골 절	13,439	452,665	623,223	74,744,828	57,458,635
67	Z51	기타의학적관리를위하여보건의서비스와접	13,168	268,492	643,517	83,895,380	78,495,347
68	K25	위 궤 양	12,725	93,841	223,760	21,257,760	16,574,926
69	J45	천 식	12,503	132,296	223,788	15,430,519	12,106,146
70	B08	달리분류되지않은피부및점막병변이특징	12,447	56,007	104,828	5,656,567	4,891,345
71	K56	탈장이없는마비성장폐색증및장폐색	12,419	106,505	176,595	22,969,960	18,258,580
72	C61	전 립 선 의 악 성 신 생 물	12,169	296,158	464,411	50,586,345	45,926,998
73	A41	기 타 패 혈 증	12,140	195,502	230,374	48,536,515	39,487,675
74	F20	조 현 병	12,080	1,984,902	2,150,229	138,266,060	112,915,595
75	D13	기타및부위불명의소화계통의양성신생물	12,003	58,879	195,438	19,526,272	15,303,924
76	P59	기타및상세불명의원인으로인한신생아황	11,757	54,835	58,339	6,124,062	6,062,267
77	I61	뇌 내 출 혈	11,752	1,030,274	1,168,280	153,495,926	126,277,291
78	M65	윤 활 막 염 및 힘 줄 윤 활 막 염	11,734	76,245	163,258	10,472,679	8,150,671
79	J02	급 성 인 두 염	11,600	51,485	104,324	5,584,364	4,686,588
80	R07	목 구 멍 및 가슴 의 통 증	11,477	27,952	127,254	10,208,652	7,965,168
81	J93	기 흉	11,458	118,245	197,949	43,022,411	33,652,900
82	A04	기 타 세 균 성 장 감 염	11,432	71,210	132,820	11,204,805	8,725,507
83	H66	화 농 성 및 상 세 불 명 의 중 이 염	11,282	64,229	144,106	13,081,341	10,615,388
84	G81	편 마 비	11,276	1,501,016	1,649,429	163,183,336	125,768,874
85	B02	대 상 포 진	11,060	97,057	176,361	11,809,863	9,078,199
86	K85	급 성 췌 장 염	10,994	126,019	238,611	27,470,906	20,966,188
87	J06	다발성및상세불명부위의급성상기도감염	10,884	44,972	112,165	5,066,140	4,135,092
88	R56	달 리 분 류 되 지 않 은 경 련	10,763	49,074	111,864	11,409,276	9,202,127
89	A08	바 이 러 스 성 및 기 타 명 시 된 장 감 염	10,689	48,342	89,648	6,305,773	5,427,987
90	E14	상 세 불 명 의 당 뇨 병	10,532	195,160	362,289	25,440,348	19,697,067
91	K21	위 - 식 도 역 류 병	10,381	53,424	173,734	7,515,811	5,753,283
92	S86	아래다리부위의근육및힘줄의손상	10,052	130,880	203,466	14,649,812	11,247,468
93	J40	급성인지만성인지명시되지않은기관지염	10,042	65,736	148,700	8,073,544	6,202,269
94	I67	기 타 뇌 혈 관 질 환	9,878	176,952	307,305	45,664,334	39,575,602
95	K92	소 화 계 통 의 기 타 질 환	9,818	59,974	133,067	17,219,362	13,651,471
96	Z47	기타정형외과적주요치료를위하여보건의	9,806	50,941	138,962	9,572,344	7,506,759
97	S13	목부위의관절및인대의탈구,염좌및긴장	9,741	77,867	120,987	7,087,016	5,369,194
98	I48	심 방 세 동 및 조 동	9,635	68,528	206,082	36,373,910	32,483,239
99	R42	어 지 림 증 및 어 지 림	9,558	39,068	100,285	5,897,829	4,345,862
100	C20	직 장 의 악 성 신 생 물	9,370	280,385	521,566	82,225,275	75,694,750

Note : Based on the Treatment Month (excluding herbal medicine)

제Ⅵ-4-1 표
Table VI-4-1

질병소분류별 입원 다빈도
Inpatient Benefits by Frequency

순위 Rank	상병 기호 I.C.D	상 병 명 Diseases	진료실인원 Patients	내원일수 Visits	급여일수 Reimbursed Days	진료비 Medical Expense	급여비 Benefit
101	S43	견갑대의관절및인대의탈구,염좌및긴장	9,363	76,598	143,337	10,994,228	8,515,638
102	G44	기 타 두 통 증 후 군	9,238	38,352	105,899	5,297,086	3,962,030
103	N39	비 뇨 계 통 의 기 타 장 애	9,226	94,566	170,786	17,017,253	13,641,168
104	K29	위 염 및 십 이 지 장 염	9,214	47,066	117,716	5,905,475	4,492,436
105	N10	급 성 세 뇨 관 - 간 질 신 장 염	9,036	77,909	150,271	13,373,990	10,877,742
106	K57	장 의 계 실 병	8,990	63,312	124,376	13,287,234	9,961,731
107	S01	머 리 의 열 린 상 처	8,609	43,797	81,905	6,723,399	4,985,762
108	R10	복 부 및 골 반 통 증	8,534	32,460	76,012	5,911,260	4,422,512
109	G20	파 킨 슨 병	8,533	865,039	951,342	80,195,654	65,710,129
110	C67	방 광 의 악 성 신 생 물	8,439	154,141	281,860	36,599,203	33,761,194
111	J09	확인된동물매개또는범유행인플루엔자바	8,367	41,694	78,024	5,372,008	4,334,480
112	M25	달 리 분 류 되 지 않 은 기 타 관 절 장 애	8,202	60,253	119,192	8,656,958	6,675,253
113	I50	심 부 전	8,181	136,813	239,011	30,803,992	25,127,769
114	J36	편 도 주 위 농 양	8,172	41,690	82,225	5,777,333	4,393,583
115	R51	두 통	8,157	27,252	74,929	4,208,402	3,137,065
116	K81	담 낭 염	7,964	73,220	148,391	26,882,260	20,752,985
117	M47	척 추 증	7,681	95,895	155,566	9,694,936	7,312,878
118	S61	손 목 및 손 의 열 린 상 처	7,476	47,810	92,699	7,747,166	6,050,736
119	J50	급성폐색성후두염[크롭] 및후두개염	7,435	36,372	73,699	4,922,524	4,122,525
120	K76	간 의 기 타 질 환	7,367	44,659	148,909	5,283,968	4,074,785
121	M67	윤 활 막 및 힘 줄 의 기 타 장 애	7,361	38,811	87,445	5,565,142	4,366,270
122	G45	일 과 성 뇌 허 혈 발 작 및 관 련 증 후 군	7,302	51,623	122,510	10,180,212	7,114,907
123	D17	양 성 지 방 종 성 신 생 물	7,267	33,553	78,062	6,114,809	4,787,627
124	G40	뇌 전 증	7,191	91,433	194,455	19,229,630	15,169,412
125	M43	기 타 변 형 성 등 병 증	7,147	78,972	169,695	15,819,609	12,296,158
126	K74	간 의 섬 유 증 및 경 변 증	7,049	133,225	229,578	29,950,417	24,073,599
127	G03	기타및상세불명의원인에의한수막염	6,641	39,265	67,017	7,361,139	5,818,010
128	J12	달 리 분 류 되 지 않 은 바 이 러 스 폐 령	6,492	41,112	77,046	5,986,117	5,174,674
129	P07	달리분류되지않은단기임신및저체중출산	6,472	141,368	177,437	67,117,028	66,949,284
130	C73	갑 상 선 의 악 성 신 생 물	6,386	58,055	153,567	19,408,379	16,815,713
131	K26	십 이 지 장 궤 양	6,377	50,293	116,136	12,828,553	10,000,548
132	K52	기 타 비 감 염 성 위 장 염 및 결 장 염	6,303	33,022	67,221	4,157,691	3,202,193
133	K75	기 타 염 증 성 간 질 환	6,278	72,068	140,913	15,675,132	12,063,378
134	M10	통 풍	6,184	60,241	123,868	6,426,859	4,900,969
135	M24	기 타 특 정 관 절 장 애	6,085	57,642	110,670	9,447,921	7,358,694
136	A15	세균학적및조직학적으로확인된호흡기결	6,060	160,707	229,058	28,500,044	24,785,563
137	P22	신 생 아 의 호 흡 곤 란	5,831	88,894	108,054	44,123,189	43,976,188
138	J69	고 체 및 액 체 에 의 한 폐 령	5,764	139,460	182,456	37,402,578	30,136,720
139	G47	수 변 장 애	5,742	26,886	76,266	5,201,080	4,075,223
140	F32	우 울 에 피 소 드	5,507	254,103	319,518	20,213,526	15,360,251
141	G82	하 반 신 마 비 및 사 지 마 비	5,399	727,708	805,847	81,712,575	63,737,947
142	N17	급 성 신 부 전	5,349	76,231	113,714	20,399,409	16,239,494
143	C25	체 장 의 악 성 신 생 물	5,312	193,736	347,817	50,396,613	46,777,866
144	K59	기 타 기 능 성 장 장 애	5,284	23,423	72,787	3,218,365	2,502,735
145	G56	팔 의 단 일 신 경 병 증	5,260	40,745	85,294	6,556,437	5,160,069
146	A16	세균학적으로나조직학적으로확인되지않	5,200	86,698	141,443	19,113,786	16,660,483
147	D21	결함조직및기타연조직의기타양성신생물	5,178	25,209	56,615	4,348,891	3,405,392
148	S67	손 목 및 손 의 으 껌 손 상	5,123	59,770	91,230	8,745,497	6,775,577
149	M79	달 리 분 류 되 지 않 은 기 타 연 조 직 장 애	5,020	39,203	72,856	4,248,544	3,231,420
150	F03	상 세 불 명 의 치 매	4,979	498,559	511,411	34,257,314	25,046,811

주 : 수진기준 (한의분류 제외)

상병 급여현황(남자) <계속> of Disease(Male) <Cont'd>

(단위 : 명, 일, 천원)
Unit : Person, Day, KRW 1,000

순위 Rank	상병 기호 I.C.D	상 병 명 Diseases	진료실인원 Patients	내원일수 Visits	급여일수 Reimbursed Days	진료비 Medical Expense	급여비 Benefit
151	S63	손목및손부위의관절및인대의탈구,염좌및	4,968	31,957	63,792	4,542,527	3,526,557
152	M87	골 괴	4,907	101,880	181,264	28,109,724	22,115,027
153	T81	달리분류되지 않은 처치의 합병증	4,873	53,063	86,547	9,410,941	7,456,641
154	J38	달리분류되지 않은 성대및후두의 질환	4,818	14,450	59,926	4,190,139	3,360,334
155	F31	양 극 성 정 동 장 애	4,805	325,739	384,446	25,076,732	19,176,762
156	H35	기 타 망 막 장 애	4,766	20,729	50,101	10,951,712	8,785,325
157	M77	기 타 골 부 착 부 병 증	4,669	31,567	68,325	3,905,269	3,021,989
158	S68	손 목 및 손 의 외 상 성 절 단	4,668	75,721	106,951	12,020,678	9,337,414
159	K58	과 민 대 장 증 후 군 증	4,627	21,529	55,190	2,814,811	2,142,479
160	I70	죽 상 경 화	4,490	73,777	135,041	29,713,338	23,726,683
161	J01	급 성 부 비 동 염	4,469	24,100	48,908	3,027,267	2,426,048
162	A87	바 이 러 스 수 막 염	4,368	24,446	42,305	4,367,433	3,472,507
163	N43	음 낭 수 종 및 정 액 류	4,355	14,217	40,553	4,616,744	3,830,514
164	E87	수분, 전해질및산-염기균형의기타장애	4,253	38,126	69,357	8,874,288	6,960,229
165	R55	실 신 및 허 탈	4,240	15,190	35,776	3,883,963	2,877,156
166	E10	1 형 당 뇨 병	4,229	148,114	198,526	14,209,106	10,826,219
167	M00	화 농 성 관 절 염	4,203	92,100	133,623	15,271,160	11,770,303
168	C64	신 우 를 제 외 한 신 장 의 악 성 신 생 물	4,176	81,761	130,591	22,555,192	20,569,663
169	B18	만 성 바 이 러 스 간 염	4,144	39,287	98,204	6,813,722	5,356,315
170	M19	기 타 관 절 증	4,142	45,476	87,446	8,161,818	6,341,337
171	H33	망 막 박 리 및 망 막 열 공	4,087	19,856	50,962	11,135,446	8,871,207
172	R04	기 도 출 혈	4,013	22,991	50,589	8,280,835	6,519,298
173	I65	뇌경색증을유발하지않은뇌전동맥의폐쇄	3,911	43,468	105,358	15,224,261	13,149,057
174	C15	식 도 의 악 성 신 생 물	3,894	141,607	248,108	43,140,354	40,169,198
175	C24	담도의기타및상세불명부분의악성신생물	3,843	123,576	204,625	39,275,993	36,490,189
176	H65	비 화 농 성 중 이 염	3,815	13,567	36,407	3,547,199	2,957,742
177	G43	편 두 통	3,809	14,300	42,534	1,862,718	1,405,483
178	G51	안 면 신 경 장 애	3,788	25,780	55,224	5,264,065	3,993,417
179	L02	피 부 의 농 양 , 종 기 및 큰 종 기	3,766	35,878	60,488	5,473,014	4,261,429
180	I60	지 주 막 하 출 혈	3,752	197,751	243,204	56,142,359	49,914,067
181	K83	담 도 의 기 타 질 환	3,672	37,121	78,335	12,041,294	9,671,318
182	M30	결 절 성 다 발 동 맥 염 및 관 련 병 태	3,664	25,051	88,622	5,559,413	4,852,929
183	I42	심 근 병 증	3,654	58,343	108,222	22,956,313	20,753,784
184	M13	기 타 관 절 염	3,533	45,632	83,197	6,988,029	5,399,057
185	H91	기 타 청 력 소 실	3,508	22,620	50,843	5,564,831	4,441,477
186	S76	엉덩이및대퇴부위의근육및힘줄의손상	3,506	37,022	58,012	3,741,412	2,855,984
187	Z94	이 식 된 기 관 및 조 직 의 상 태	3,477	61,711	130,022	48,371,969	43,638,003
188	K05	치 은 염 및 치 주 질 환	3,452	7,206	21,365	421,113	328,611
189	H50	기 타 사 시	3,452	6,500	24,687	3,605,564	3,025,546
190	I88	비 특 이 성 림 프 절 염	3,418	17,686	33,298	2,815,455	2,167,359
191	J90	달리분류되지 않은 흉막삼출액	3,396	45,850	70,304	10,640,620	8,353,600
192	S56	아래팔부위의근육및힘줄의손상	3,380	28,001	49,584	4,439,120	3,452,345
193	Z03	의심되는질병및병태를위한의학적관찰및	3,357	12,316	32,363	3,130,524	2,431,639
194	K31	위 및 십 이 장 의 기 타 질 환	3,289	15,346	49,035	4,370,686	3,461,744
195	R06	호 흡 의 이 상	3,262	22,703	40,771	4,013,670	3,144,373
196	J30	혈 관 운 동 성 및 앨 러 지 성 비 염	3,199	9,758	37,078	1,367,399	1,072,313
197	C78	호흡및소화기관외이차성악성신생물	3,199	48,348	83,081	19,150,951	17,771,172
198	F01	혈 관 성 치 매	3,198	374,031	398,299	27,126,875	20,130,385
199	C79	기타및상세불명부위의이차성악성신생물	3,171	59,416	102,697	24,621,675	22,956,742
200	K62	항 문 및 직 장 의 기 타 질 환	3,153	13,582	27,920	3,164,959	2,512,076

Note : Based on the Treatment Month (excluding herbal medicine)

제Ⅵ-4-2 표

Table VI-4-2

질병소분류별 입원 다빈도

Inpatient Benefits by Frequency

순위 Rank	상병 기호 I.C.D	상 병 명 Diseases	진료실인원 Patients	내원일수 Visits	급여일수 Reimbursed Days	진료비 Medical Expense	급여비 Benefit
1	O80	단 일 자 연 분 만	186,439	607,827	1,256,455	200,371,514	197,191,569
2	Z38	출 산 장 소 에 따 른 생 존 출 생	185,751	801,297	803,722	35,464,481	34,731,513
3	H25	노 년 백 내 장	151,287	233,965	342,432	191,666,783	153,725,273
4	J18	상 세 불 명 병 원 체 의 폐 령	144,231	1,437,462	2,218,036	222,432,836	177,750,838
5	M51	기 타 추 간 판 장 애	139,361	1,281,740	2,588,399	133,898,469	102,141,466
6	A09	감염성및상세불명기원의기타위장염및결	123,407	686,252	1,326,835	94,461,082	73,394,062
7	I84	치	87,762	261,522	412,996	81,528,712	66,233,004
8	M17	무 름 관 절 증	87,284	2,010,744	3,247,333	426,017,348	333,250,082
9	O82	제 왕 절 개 의 한 단 일 분 만	70,560	454,401	581,473	121,124,768	96,136,274
10	M48	기 타 척 추 병 증	66,839	969,490	1,721,149	126,192,976	96,553,069
11	F00	알츠하이머병에서의치매(G30.-+)	62,356	11,182,522	11,333,114	789,356,451	583,200,306
12	M75	어 개 병 변	59,355	547,825	1,122,037	93,316,616	72,806,248
13	J20	급 성 기 관 지 염	53,086	350,903	629,817	37,163,275	29,762,534
14	S33	요추및골반의관절및인대의탈구,염좌및긴	51,638	405,837	579,783	27,853,418	21,022,074
15	D25	자 궁 의 평 활 근 중	49,242	262,036	450,838	126,162,597	101,341,619
16	S32	요 추 및 골 반 의 골 절	49,228	1,057,548	1,593,980	105,975,567	78,461,266
17	N10	급 성 세 뇨 관 - 간 질 신 장 염	48,403	423,588	770,239	70,484,520	53,917,460
18	S22	늑 골 , 흉 골 및 흉 추 의 골 절	48,154	870,914	1,314,055	85,233,833	63,334,300
19	I63	뇌 경 색 증	46,166	3,884,187	4,376,668	427,509,842	326,052,468
20	N39	비 뇨 계 통 의 기 타 장 애	44,935	293,153	555,463	66,888,566	52,727,314
21	J15	달 리분류 되지 않은 세 균 성 폐 령	43,755	437,032	669,332	66,354,822	52,861,011
22	M50	경 추 간 판 장 애	42,810	344,199	691,131	35,556,025	27,156,125
23	M54	등 통 부 장 증	41,719	326,021	467,994	25,984,919	19,505,503
24	M23	무 름 의 내 부 장 애	39,496	405,074	767,463	58,241,014	45,109,191
25	K35	급 성 충 수 염	39,083	210,588	342,997	99,069,628	79,196,480
26	S82	발 목 을 포 함 한 아 래 다 리 의 골 절	36,131	651,733	957,938	82,481,261	62,911,986
27	S52	아 래 팔 의 골 절	36,049	464,676	757,360	78,676,843	60,678,007
28	O34	골반기관의알려진또는의심되는이상에대	33,400	219,797	300,029	57,922,868	46,352,098
29	S83	무릎의관절및인대의탈구,염좌및긴장	33,221	393,944	644,877	48,932,627	37,402,920
30	C50	유 방 의 악 성 신 생 물	33,110	1,147,384	1,918,769	217,819,355	194,941,970
31	J03	급 성 편 도 염	32,224	164,563	301,199	16,882,352	13,689,765
32	I20	협 심 증	31,783	233,955	661,105	100,066,175	88,643,901
33	S72	대 퇴 골 의 골 절	31,719	1,566,134	2,005,164	211,586,588	161,204,356
34	E11	2 형 당 뇨 병	31,280	885,129	1,234,402	80,814,506	60,739,930
35	H81	전 정 기 능 의 장 애	30,179	177,219	399,777	22,437,167	16,754,727
36	K80	담 석 증	29,849	274,916	567,521	104,746,912	80,943,529
37	J10	확인된계절성인플루엔자바이러스에의한	28,600	151,949	276,935	18,681,712	14,855,568
38	D24	유 방 의 양 성 신 생 물	27,897	54,578	132,283	9,398,956	7,430,672
39	H26	기 타 백 내 장	27,532	43,569	105,483	35,846,281	28,763,804
40	O83	기 타 보 조 단 일 분 만	25,460	86,300	177,359	28,909,442	28,452,273
41	I10	본 태 성 (원 발 성) 고 혈 압	25,231	1,552,703	1,791,374	109,537,255	79,680,138
42	C73	갑 상 선 의 악 성 신 생 물	23,800	252,076	586,576	67,533,158	57,920,929
43	I83	하 지 의 정 맥 류	22,558	43,234	142,828	12,833,766	10,208,718
44	S92	발 목 을 제 외 한 발 의 골 절	22,557	314,301	465,010	31,045,199	23,519,649
45	O60	조 기 진 통 및 분 만	22,243	228,731	288,098	31,791,051	26,474,938
46	B02	대 상 포 진	21,360	214,741	362,328	23,666,691	18,137,004
47	J11	바이러스가확인되지않은인플루엔자	21,169	110,864	201,406	12,557,112	9,911,188
48	O81	집게및진공흡착기에의한단일분만	20,751	70,586	163,123	25,953,334	25,604,129
49	M65	윤 활 막 염 및 힘 줄 윤 활 막 염	19,857	128,038	271,432	17,015,888	13,225,032
50	I67	기 타 뇌 혈 관 질 환	19,748	403,866	677,829	100,564,600	87,255,219

주 : 수진기준 (한의분류 제외)

상병 급여현황(여자)

of Disease(Female)

(단위 : 명, 일, 천원)
Unit : Person, Day, KRW 1,000

순위 Rank	상병 기호 I.C.D	상 병 명 Diseases	진료실인원 Patients	내원일수 Visits	급여일수 Reimbursed Days	진료비 Medical Expense	급여비 Benefit
51	S06	두 개 내 손 상	18,477	373,082	525,359	60,800,952	48,967,833
52	S93	발목및발부위의관절및인대의탈구,염좌및	18,123	186,668	293,523	16,598,380	12,668,409
53	J45	천 식	17,927	285,047	413,435	30,024,191	22,964,635
54	J40	급성인지만성인지명시되지않은기관지염	17,780	128,192	246,692	15,356,277	11,765,994
55	R50	기 타 및 원 인 미 상 의 열	17,691	98,972	181,239	15,266,469	12,065,511
56	K63	장 의 기 타 질 환	17,508	65,821	158,657	17,839,541	14,066,786
57	N18	만 성 신 장 병	17,402	839,370	1,059,797	162,782,206	141,104,056
58	R42	어 지 럽 증 및 어 지 럽	17,310	80,436	190,326	11,002,871	8,173,438
59	D27	난 소 의 양 성 신 생 물	17,103	90,558	147,689	42,324,801	33,835,891
60	I69	뇌 혈 관 질 환 의 후 유 증	16,659	2,445,131	2,524,204	208,408,538	157,224,114
61	G44	기 타 두 통 증 후 군	16,638	78,789	204,919	10,405,769	7,802,289
62	J21	급 성 기 관 지	16,587	104,783	183,606	12,227,889	10,497,139
63	G20	파 킨 스 병	15,804	2,271,919	2,402,067	192,752,396	155,896,257
64	M43	기 타 변 형 성 등 병 증	15,660	211,766	424,346	38,952,517	30,198,371
65	G56	팔 의 단 일 신 경 병 증	15,485	110,258	232,298	17,092,236	13,343,053
66	A04	기 타 세 균 성 장 감 염	15,337	112,686	199,558	16,788,030	12,968,516
67	K29	위 염 및 십 이 지 장 염	15,223	83,369	188,102	10,020,375	7,617,694
68	K21	위 - 식 도 역 류 병	15,128	93,455	233,733	11,982,290	9,113,314
69	O33	알려진또는의심되는불균형에대한산모관	15,122	95,768	125,218	26,144,183	20,842,131
70	S42	어 깨 및 위 팔 의 골 절	14,800	257,485	386,524	39,448,642	30,356,351
71	Z51	기타의학적관리를위하여보건서비스와접	14,790	273,386	689,217	82,747,626	77,315,305
72	A41	기 타 패 혈 증	14,627	246,257	283,302	51,272,290	41,272,449
73	N80	자 궁 내 막 증	14,300	78,122	137,827	37,378,410	29,897,557
74	M47	척 추 증	14,169	208,582	294,464	16,550,096	12,386,965
75	J35	편 도 및 아 데 노 이 드 의 만 성 질 환	14,115	46,371	109,456	13,600,448	11,204,363
76	C16	위 의 악 성 신 생 물	13,587	455,179	733,160	98,836,109	89,841,650
77	I50	심 부 전	13,202	349,572	486,513	50,445,277	39,559,849
78	N83	난소,난관및넓은인대의비염증성장애	13,148	62,019	117,098	28,585,838	22,787,037
79	R10	복 부 및 골 반 통 증	13,053	54,626	119,015	8,954,270	6,665,132
80	J06	다발성및상세불명부위의급성상기도감염	12,811	59,629	129,442	6,348,257	5,094,647
81	S13	목부위의관절및인대의탈구,염좌및긴장	12,725	105,621	155,920	7,514,360	5,677,859
82	H66	화 농 성 및 상 세 불 명 의 중 이 염	12,663	72,256	167,680	16,134,340	12,985,601
83	R51	두 통	12,663	48,081	128,516	6,989,823	5,205,123
84	F03	상 세 불 명 의 치 매	12,517	1,581,691	1,602,172	108,590,502	79,752,098
85	S46	어깨및위팔부위의근육및힘줄의손상	12,322	163,083	275,139	24,724,287	19,195,939
86	O65	산 모 골 반 이 상 으 로 인 한 난 산	12,113	83,392	100,950	21,423,178	16,895,696
87	C34	기 관 지 및 폐 의 악 성 신 생 물	11,970	446,096	705,261	101,001,341	92,707,470
88	J02	급 성 인 두 염	11,947	55,342	108,068	5,803,288	4,823,200
89	N20	신 장 및 요 관 의 결 석	11,829	58,582	151,641	20,797,948	16,133,398
90	L03	연 조 직 염	11,558	127,113	207,574	15,570,921	12,034,701
91	F20	조 현 병	11,555	1,592,661	1,747,113	113,979,188	93,070,019
92	N84	여 성 생 식 관 의 폴 립	11,533	20,271	70,730	5,230,198	4,168,680
93	J32	만 성 비 동 염	11,268	43,108	105,340	14,345,448	10,975,492
94	M20	손 가 락 및 발 가 락 의 후 천 변 형	11,265	187,033	317,690	27,665,375	21,446,230
95	C18	결 장 의 악 성 신 생 물	11,163	423,049	699,507	102,608,234	93,597,637
96	D12	결장,직장,항문및항문관의양성신생물	11,046	39,117	94,832	10,143,086	7,890,431
97	G81	편 마 비	10,857	1,660,767	1,781,366	173,241,703	132,671,217
98	J09	확인된동물매개또는범유행인플루엔자바	10,793	55,961	103,727	7,208,382	5,733,384
99	K56	탈장이없는마비성장폐색증및장폐색	10,760	105,349	168,489	20,907,791	16,429,982
100	B08	달리분류되지않은피부및점막병변이특징	10,740	47,984	88,936	4,819,421	4,163,641

Note : Based on the Treatment Month (excluding herbal medicine)

제VI-4-2 표

Table VI-4-2

질병소분류별 입원 다빈도

Inpatient Benefits by Frequency

순위 Rank	상병 기호 I.C.D	상 병 명 Diseases	진료실인원 Patients	내원일수 Visits	급여일수 Reimbursed Days	진료비 Medical Expense	급여비 Benefit
101	R07	목 구멍 및 가슴의 통증	10,494	29,339	113,379	9,609,162	7,462,941
102	O42	양막의 조기 파열	10,469	57,661	96,231	14,857,698	13,156,715
103	N73	기타 여성 골반 증질 환	10,357	69,602	131,697	10,941,670	8,211,617
104	S62	손목 및 손부위의 골절	10,307	87,675	156,316	11,897,443	9,150,863
105	A08	바이러스성 및 기타 명시된 장 감염	10,116	48,121	89,129	6,176,054	5,245,533
106	I61	뇌내출혈	9,973	1,061,904	1,169,498	141,149,144	114,439,159
107	G43	편두통	9,877	42,735	120,325	5,407,652	4,085,095
108	O02	기타 비정상적 수태부산물	9,838	18,604	53,856	3,511,802	2,809,877
109	G45	일과성 뇌혈액 및 관련 증후군	9,458	83,474	169,047	13,093,195	9,242,800
110	P59	기타 및 상해 불명 원인으로 인한 신생아 황	9,334	42,960	45,368	4,620,075	4,568,839
111	O20	초기 임신 중 출혈	9,287	58,796	74,251	3,714,224	2,927,735
112	K25	위궤	9,286	83,257	170,398	13,500,402	10,452,092
113	K52	기타 비감염성 위장 및 결장염	9,162	53,532	101,898	6,187,717	4,734,331
114	E14	상세 불명의 당뇨병	9,082	265,033	358,764	26,014,237	19,726,494
115	K60	항문 및 직장부의 열창 및 누공	8,999	21,423	39,546	7,597,756	6,248,537
116	C22	간 및 간내담관의 악성 신 생물	8,856	261,619	496,353	74,647,704	69,337,493
117	F32	우울에 피소드	8,561	294,173	382,798	26,295,646	19,960,559
118	M25	달리 분류되지 않은 기타 관절 장애	8,479	83,587	138,563	9,323,135	7,087,803
119	O32	태아의 알려진 또는 의심되는 이상 태위에 대	8,469	53,577	74,988	15,495,689	12,368,387
120	I25	만성 허혈성 심장병	8,330	117,238	237,319	30,880,715	26,614,583
121	J34	코 및 비동의 기타 장애	8,262	21,156	48,842	5,799,588	4,558,502
122	N30	방광	8,182	58,877	121,991	7,931,097	6,144,427
123	O63	지연진통	8,169	32,485	48,230	10,635,546	9,942,074
124	D13	기타 및 부위 불명의 소화계통의 양성 신 생물	8,062	43,668	129,399	14,455,928	11,165,087
125	M67	윤활막 및 힘줄의 기타 장애	8,058	44,500	98,579	6,241,296	4,871,933
126	M79	달리 분류되지 않은 기타 연조직 장애	7,983	85,659	138,450	8,294,530	6,287,904
127	Z47	기타 정형외과적 주치료를 위하여 보건서	7,975	48,082	121,729	8,304,482	6,500,926
128	N87	자궁경부의 이형성	7,887	16,160	54,118	4,219,156	3,363,103
129	R56	달리 분류되지 않은 경련	7,804	37,831	82,586	8,410,581	6,814,644
130	M13	기타 관절염	7,794	162,709	241,002	24,949,862	19,210,962
131	O68	태아 스트레스 [절박] 가 합병된 진통 및 분만	7,716	47,213	65,757	13,659,233	11,121,805
132	K81	담낭	7,605	79,335	151,498	23,991,187	18,437,198
133	S02	두개골 및 안면골의 골절	7,471	52,814	91,534	9,203,341	6,994,894
134	I48	심방세동 및 동조동	7,450	92,954	180,288	23,236,799	19,532,000
135	Z34	정상임신의 관리	7,329	39,483	54,613	5,029,743	4,306,075
136	N81	여성 생식기 탈출	7,317	47,120	82,460	14,326,741	11,393,437
137	J44	기타 만성 폐색성 폐질 환	7,269	253,511	317,168	26,660,684	20,264,951
138	I21	급성 심근경색 증	7,171	106,796	184,079	56,676,810	52,044,423
139	N60	양성 유방형성 이상	7,135	15,451	37,944	2,592,171	2,038,061
140	O00	자궁외임신	7,006	34,048	66,110	10,661,764	8,264,905
141	K59	기타 기능성 장 장애	6,976	35,632	89,383	4,449,387	3,429,413
142	N63	유방의 상세 불명의 덩이	6,896	11,462	27,227	1,769,105	1,401,799
143	N93	기타 이상 자궁 및 질 출혈	6,865	18,395	51,239	3,766,607	2,965,863
144	M77	기타 골부 착종	6,857	55,638	111,604	6,624,260	5,122,180
145	D17	양성 지방종성 신 생물	6,768	33,191	72,312	5,761,855	4,513,386
146	M19	기타 관절 증	6,747	103,212	173,484	17,979,873	13,961,870
147	K57	장 의 계실	6,727	51,556	95,970	10,544,387	7,931,014
148	O47	가진통	6,698	54,311	63,773	5,145,032	4,098,697
149	K92	소화계통의 기타 질환	6,640	52,596	101,465	11,727,696	9,169,280
150	H35	기타 망막 장애	6,442	29,579	70,024	15,653,005	12,528,942

주 : 수진기준 (한의분류 제외)

상병 급여현황(여자) <계속> of Disease(Female) <Cont'd>

(단위 : 명, 일, 천원)

Unit : Person, Day, KRW 1,000

순위 Rank	상병 기호 I.C.D	상 병 명 Diseases	진료실인원 Patients	내원일수 Visits	급여일수 Reimbursed Days	진료비 Medical Expense	급여비 Benefit
151	I60	지 주 막 하 출 혈	6,239	398,060	475,427	104,630,991	92,196,146
152	F01	혈 관 성 치 매	6,102	884,063	899,222	63,562,884	47,156,769
153	E87	수분, 전해질및산-염기균형의기타장애	6,092	70,080	115,383	11,622,286	9,021,226
154	C56	난 소 의 악 성 신 생 물	6,019	283,435	573,073	67,247,052	61,948,492
155	J36	편 도 주 위 농 양	5,959	31,585	57,964	3,894,195	3,000,990
156	S66	손목및손부위의근육및힘줄의손상	5,888	41,964	78,462	6,351,653	4,954,098
157	S43	견갑대의관절및인대의탈구,염좌및긴장	5,874	51,059	79,665	4,470,771	3,402,519
158	C53	자 궁 경 부 의 악 성 신 생 물	5,814	199,974	348,446	47,105,540	43,162,644
159	K58	과 민 대 장 증 군	5,773	30,686	69,304	3,798,363	2,877,852
160	J12	달 리분 류되 지않 은 바 이 러 스 폐 렴	5,697	36,239	66,833	5,077,507	4,373,590
161	M24	기 타 특 정 관 절 장 애	5,694	75,564	123,944	9,114,131	7,004,433
162	M80	병 적 골 절 을 동 반 한 골 다 공 증	5,654	77,225	195,526	9,898,686	7,414,360
163	F31	양 극 성 정 동 장 애	5,637	304,215	372,591	25,043,945	19,106,867
164	P07	달리분류되지않은단기임신및저체중출산	5,563	123,795	155,394	57,914,177	57,773,815
165	C20	직 장 의 악 성 신 생 물	5,427	203,147	323,333	44,731,947	40,775,160
166	A75	발 진 티 푸 스	5,350	43,447	77,365	6,523,786	4,979,952
167	J01	급 성 부 비 동 염	5,343	33,611	64,098	4,052,160	3,188,703
168	J46	천 식 지 속 상 태	5,214	74,420	118,239	9,962,462	7,687,733
169	G40	뇌 전 증	5,169	67,137	140,641	14,415,885	11,370,449
170	K85	급 성 췌 장 염	5,084	56,426	100,593	12,591,629	9,645,878
171	D06	자 궁 경 부 의 제 자 리 암 종	5,021	19,691	47,849	5,998,339	5,302,206
172	R55	실 신 및 허 탈	4,973	18,949	43,472	4,369,436	3,249,348
173	J05	급성폐색성후두염[크룹]및후두개염	4,791	23,678	47,637	3,027,747	2,552,619
174	D21	결합조직및기타연조직의기타양성신생물	4,723	24,505	53,521	4,107,076	3,213,211
175	G51	안 면 신 경 장 애	4,723	38,274	76,666	8,134,469	6,175,116
176	K75	기 타 염 증 성 간 절 환	4,689	56,565	99,715	13,062,808	10,273,178
177	O61	유 도 분 만 의 실 패	4,612	22,563	29,665	5,579,071	4,430,853
178	G03	기타분상세불명의원인에의한수막염	4,600	31,130	51,769	5,787,851	4,544,904
179	M00	화 농 성 관 절 염	4,578	123,409	172,466	19,167,492	14,778,405
180	N17	급 성 신 부 전	4,521	75,199	107,807	17,853,329	14,137,853
181	C25	췌 장 의 악 성 신 생 물	4,431	189,340	314,866	42,304,901	39,083,587
182	D05	유 방 의 제 자 리 암 종	4,376	46,714	76,763	16,669,551	14,187,238
183	N85	자궁경부를제외한자궁의기타비염증성장	4,307	11,293	34,225	4,035,326	3,223,735
184	E10	1 형 당 뇨 병	4,282	225,225	255,339	19,249,152	14,544,665
185	K74	간 의 형 유 증 및 뇨 변 증	4,217	89,297	147,347	20,105,651	16,248,267
186	R06	호 흡 의 이 상	4,204	42,501	67,054	5,798,218	4,455,412
187	H50	기 타 사 시	4,196	7,826	29,113	4,453,996	3,764,460
188	D50	철 결 핏 빈 혈	4,184	27,479	71,705	3,822,568	2,938,537
189	T81	달 리분 류되 지않 은 처 치 의 합 병 증	4,176	45,793	75,000	7,554,519	5,929,962
190	G82	하 반 신 마 비 및 사 지 마 비	4,173	582,472	633,376	61,673,761	48,030,902
191	O66	기 타 난 산	4,172	27,066	36,284	7,338,625	5,823,355
192	K61	항 문 및 직 장 부 의 농 양	4,168	10,195	17,562	3,285,800	2,696,062
193	P22	신 생 아 의 호 흡 곤 란	4,083	68,586	82,473	34,517,438	34,402,338
194	A15	세균학적및조직학적으로확인된호흡기결	4,063	110,710	154,784	17,929,969	15,509,906
195	O30	다 태 임 신	4,059	32,771	50,883	8,838,577	7,145,397
196	K31	위 및 십 이 지 장 의 기 타 절 환	3,984	18,255	56,666	4,130,650	3,246,259
197	H91	기 타 청 력 소 실	3,931	27,212	58,291	6,173,643	4,934,430
198	M05	혈 청 검 사 양 성 류 마 티 스 관 절 염	3,898	96,873	148,759	13,808,470	11,822,447
199	I11	고 혈 압 성 심 장 병	3,833	123,651	158,701	11,204,792	8,385,823
200	K40	사 타 구 니 탈 장	3,744	10,607	20,782	5,583,102	4,750,496

Note : Based on the Treatment Month (excluding herbal medicine)

제Ⅵ-5 표
Table VI-5

질병소분류별 외래 다빈도
Outpatient Benefits by Frequency

순위 Rank	상병 기호 I.C.D	상 병 명 Diseases	진료실인원 Patients	내원일수 Visits	급여일수 Reimbursed Days	진료비 Medical Expense	급여비 Benefit
1	J20	급 성 기 관 지 염	15,004,923	51,179,076	222,790,621	1,285,520,008	940,546,599
2	K05	치 은 염 및 치 주 질 환	13,461,217	27,225,019	50,444,424	1,070,317,569	745,033,785
3	J03	급 성 편 도 염	6,470,363	13,424,906	55,246,220	339,570,463	243,672,012
4	J30	혈 관 운 동 성 및 엘 리 지 성 비 염	6,265,784	14,874,349	89,293,941	404,828,612	289,075,656
5	J06	다발성및상세불명부위의급성상기도감염	6,222,541	12,848,193	55,932,486	305,347,920	218,806,859
6	K02	치 아 우 식	5,552,349	9,233,724	11,243,156	318,042,253	225,047,845
7	I10	본 태 성 (원 발 성) 고 혈 압	5,441,082	41,110,659	1,387,264,489	2,519,175,578	1,788,566,701
8	K29	위 염 및 십 이 지 장 염	5,428,494	10,080,507	85,363,803	358,753,100	245,366,262
9	J02	급 성 인 두 염	4,853,605	10,092,881	42,773,047	240,695,631	173,839,058
10	M54	등 통 증	4,753,508	22,070,755	85,613,303	654,168,637	469,869,152
11	J00	급 성 비 인 두 염 [감 기]	4,657,128	9,914,756	43,031,580	201,028,568	148,113,746
12	K04	치 수 및 근 단 주 위 조 직 의 질 환	4,570,320	16,315,366	23,916,799	602,901,976	424,071,850
13	L23	엘 리 지 성 접 촉 피 부 염	4,561,491	9,265,514	49,796,776	238,754,471	172,112,740
14	H10	결 막 염	4,299,454	7,316,105	25,079,571	216,796,185	156,811,807
15	A09	감염성및상세불명기원의기타위장염및결	4,157,853	6,608,664	28,132,920	222,952,693	144,331,886
16	J01	급 성 부 비 동 염	3,978,320	10,849,730	49,568,817	286,719,893	208,424,824
17	K21	위 - 식 도 역 류 병	3,846,904	8,501,044	125,098,820	439,497,083	293,826,138
18	J04	급 성 후 두 염 및 기 관 염	3,170,093	6,403,834	28,300,973	162,192,946	116,795,981
19	M79	달 리분 류 되 지 않 은 기 타 연 조 직 장 애	2,962,985	7,346,914	31,772,303	196,452,982	136,955,321
20	H52	굴 절 및 조 절 의 장 애	2,638,274	3,563,998	8,648,853	133,873,455	93,254,010
21	M17	무 료 관 절 증	2,603,707	16,969,408	115,629,981	641,644,103	451,370,015
22	L50	두 드 러 기	2,418,281	4,725,813	32,967,938	135,403,861	92,119,485
23	H04	눈 물 계 통 의 장 애	2,398,614	4,412,589	20,828,910	169,901,855	119,212,844
24	J40	급성인지만성인지명시되지않은기관지염	2,329,268	4,715,460	23,488,198	137,343,587	94,290,263
25	B35	백 선 증	2,328,867	5,235,124	43,445,177	220,517,614	155,624,970
26	E11	2 형 당 뇨 병	2,157,683	15,544,312	481,412,110	1,304,400,607	887,919,680
27	S33	요추및골반의관절및인대의탈구,염좌및긴	2,075,030	5,988,593	19,542,759	167,480,983	116,324,002
28	J32	만 성 부 비 동 염	2,045,587	5,857,906	26,788,454	180,276,615	125,109,315
29	M75	어 깨 병 변	1,999,681	9,670,877	40,441,457	300,322,648	206,331,264
30	S93	발목및발부위의관절및인대의탈구,염좌및	1,857,672	4,565,725	12,858,298	157,205,612	105,358,319
31	M51	기 타 추 간 관 장 애	1,812,965	10,322,757	47,156,525	378,921,703	258,933,827
32	H16	각 막 염	1,774,648	3,365,403	12,236,153	114,933,810	81,565,245
33	K00	치 아 의 발 욱 및 맹 출 장 애	1,700,947	3,068,748	3,315,835	67,511,820	48,104,910
34	K03	치 아 경 조 직 의 기 타 질 환	1,687,057	2,551,620	3,440,493	111,903,539	78,413,363
35	H03	맥 립 중 및 룡 다 래 기	1,678,349	2,856,022	10,620,446	91,543,129	64,734,369
36	K52	기 타 비 감 염 성 위 장 염 및 결 장 염	1,602,685	2,258,758	9,756,975	64,393,350	44,536,948
37	N30	방 광	1,591,233	3,645,549	19,510,678	117,444,476	80,474,004
38	J45	천 식	1,587,555	4,796,363	38,050,483	181,333,685	125,326,366
39	H66	화 농 성 및 상 세 불 명 의 중 이 염	1,558,180	6,499,351	26,207,921	161,956,161	119,466,958
40	N76	질 및 외 음 부 의 기 타 염 증	1,556,702	3,118,345	12,291,446	81,427,278	55,709,761
41	H60	외 이 염	1,533,812	3,513,439	9,865,866	73,185,194	52,874,833
42	K59	기 타 기 능 성 장 장 애	1,526,339	2,500,307	20,081,434	87,996,836	58,500,176
43	E78	지 절 단 백 절 대 사 장 애 및 기 타 지 절 증	1,510,574	4,595,919	169,663,986	295,373,483	199,548,176
44	K58	과 민 대 장 증 후 군	1,509,158	2,413,494	16,178,949	101,580,504	67,836,977
45	J21	급 성 세 기 관 지 염	1,490,370	4,530,746	19,595,493	116,287,382	86,256,862
46	R10	복 부 및 골 반 통 증	1,477,635	2,111,693	10,572,993	116,344,245	65,162,548
47	M65	윤 활 막 염 및 힘 줄 윤 활 막 염	1,454,834	4,140,355	16,802,347	114,680,920	79,034,831
48	L30	기 타 피 부 염	1,438,971	2,552,124	13,797,566	69,093,679	47,462,257
49	M48	기 타 척 추 병 증	1,438,593	9,098,391	65,536,790	389,305,538	268,979,583
50	S63	손목및손부위의관절및인대의탈구,염좌및	1,375,038	2,894,535	8,696,490	93,850,146	63,762,083

주 : 수진기준 (한의분류 제외, 급여일수, 진료비와 급여비는 약국포함)

상병 급여현황(계) of Disease(Total)

(단위 : 명, 일, 천원)
Unit : Person, Day, KRW 1,000

순위 Rank	상병 기호 I.C.D	상 병 명 Diseases	진료실일원 Patients	내원일수 Visits	급여일수 Reimbursed Days	진료비 Medical Expense	급여비 Benefit
51	M25	달리분류되지 않은 기타 관절 장애	1,373,003	3,727,561	20,378,456	110,389,396	71,651,654
52	L24	자극물 접촉 피부염	1,300,022	2,252,965	11,059,195	57,050,898	40,788,862
53	N72	자궁경부의 염증성 질환	1,119,132	2,113,232	8,447,311	61,660,206	41,696,638
54	M47	척추염증성 질환	1,114,411	5,807,383	23,131,876	196,406,162	142,569,815
55	K01	매물치 및 매복치	1,110,682	2,380,913	5,562,867	109,844,845	71,463,046
56	L03	연조직염	1,102,153	2,316,643	9,235,903	66,339,585	45,511,908
57	L02	피부의 농양, 종기 및 큰 종기	1,084,497	2,344,533	9,858,591	63,839,422	44,692,968
58	N40	전립선 증식증	1,058,628	4,886,345	160,948,887	355,490,166	239,170,382
59	J18	상세불명 병원체의 폐렴	1,051,749	2,699,296	14,045,222	102,197,810	69,069,537
60	M13	기타 관절	1,049,374	3,594,004	24,827,467	106,659,244	76,519,853
61	K08	치아 및 지구조 의 기타 장애	1,048,928	2,816,378	4,988,209	639,462,916	329,606,909
62	B37	칸디다증	1,042,409	2,047,340	8,483,470	58,517,812	40,469,336
63	J31	만성비염, 비인두염 및 인두염	1,024,528	2,346,810	10,907,636	64,133,035	44,565,935
64	K25	위궤양	1,014,244	2,184,431	30,418,961	121,530,221	81,580,640
65	M77	기타 골부 착부 병증	1,007,244	3,598,608	15,143,292	97,635,389	66,679,550
66	K12	구내염 및 관련 병변	966,789	1,595,178	5,635,888	36,061,907	25,414,725
67	S13	목부위의 관절 및 인대의 탈구, 염좌 및 긴장	943,481	2,359,122	7,379,714	68,525,711	46,851,939
68	L20	아토피성 피부염	923,709	1,983,891	14,517,943	67,501,365	45,935,394
69	J34	코 및 비동의 기타 장애	918,228	1,932,749	8,875,574	64,960,055	42,963,294
70	S61	손목 및 손의 열린 상처	903,838	2,846,585	6,775,200	93,019,640	59,162,565
71	L21	지루피부염	903,091	1,842,833	11,543,391	50,991,952	35,986,837
72	M19	기타 관절증	886,163	2,837,493	26,609,420	111,758,359	75,305,545
73	H25	노년 백내장	884,470	2,727,356	11,061,072	101,272,291	71,925,519
74	H81	전정기능 장애	880,502	2,066,566	23,636,242	103,023,739	67,136,925
75	M50	경추간판 장애	847,913	4,342,259	17,481,949	155,076,759	104,888,640
76	J22	상세불명의 급성 하기도 감염	832,688	1,777,536	7,845,840	45,176,809	32,940,179
77	J36	편도주위농양	830,446	1,551,251	6,315,439	41,342,657	29,399,233
78	H65	비화농성 중이염	806,540	2,489,453	9,904,240	69,270,871	49,104,968
79	S83	무릎의 관절 및 인대의 탈구, 염좌 및 긴장	796,859	2,476,443	8,846,381	77,916,750	51,355,899
80	B00	헤르페스 바이러스 [단순 헤르페스] 감염	787,496	1,242,486	5,613,061	39,061,271	27,685,047
81	R51	두통	782,161	1,208,666	11,981,837	59,992,642	34,861,670
82	Z46	기타 장치의 부착 및 조정틀위하여 보건서비스	780,404	1,023,893	1,125,609	35,778,265	21,603,082
83	H40	녹내장	767,624	2,294,999	13,114,634	166,400,880	110,134,522
84	M81	병적 골절이 없는 골다공증	763,510	2,654,722	54,100,692	153,210,226	104,501,390
85	R07	목구멍 및 가슴의 통증	762,583	1,175,945	16,249,356	83,335,115	46,931,198
86	Z34	정신신체의 관리	757,399	5,440,356	10,417,419	144,835,510	92,051,658
87	R42	어지럼증 및 어지럼	750,471	1,303,405	14,948,627	76,313,713	44,328,992
88	K07	치아 얼굴 이상 [부정교합 포함]	745,903	1,274,773	4,097,566	41,975,578	27,381,091
89	K76	간의 기타 질환	712,699	1,243,657	17,489,955	76,361,820	49,552,103
90	Z29	기타 예방적 조치의 필요	702,941	953,036	1,091,256	63,857,288	45,036,746
91	S43	견갑대의 관절 및 인대의 탈구, 염좌 및 긴장	688,258	1,931,069	6,288,452	52,784,500	36,131,651
92	R50	기타 및 원인 미상의 열	687,487	1,025,172	3,630,541	43,608,479	26,095,227
93	N95	폐경 및 기타 폐경 전후 장애	667,687	2,026,595	85,126,967	78,528,457	51,691,676
94	A04	기타 세균성 장관염	657,314	924,273	3,914,649	29,043,446	19,813,341
95	S02	두개골 및 안면골의 골절	656,893	1,229,992	2,157,639	48,305,681	29,957,353
96	B02	매상포진	654,616	2,020,826	10,641,164	98,182,635	67,558,461
97	S01	머리의 열린 상처	648,956	1,802,996	3,887,258	80,753,789	46,494,020
98	I84	치핵	633,098	1,536,758	8,725,932	64,124,463	42,679,808
99	L04	급성 림프절염	620,059	1,108,112	4,526,016	31,117,633	21,288,802
100	H35	기타 망막 장애	615,037	1,546,649	16,554,116	149,864,268	110,596,132

Note : Based on the Treatment Month (excluding herbal medicine, including pharmacy in Treatment Amount and Benefit Amount)

제VI-5 표

Table VI-5

질병소분류별 외래 다빈도

Outpatient Benefits by Frequency

순위 Rank	상병 기호 I.C.D	상 병 명 Diseases	진료실인원 Patients	내원일수 Visits	급여일수 Reimbursed Days	진료비 Medical Expense	급여비 Benefit
101	K30	기능성 소화불량	612,010	968,929	7,514,880	33,052,130	21,125,222
102	H11	결막의 기타 장애	589,975	921,823	3,444,420	35,737,547	24,709,624
103	R11	구역 및 구토	587,386	759,450	3,334,198	23,546,970	15,407,716
104	I20	협심증	574,578	2,201,341	122,945,770	332,245,460	218,137,784
105	G44	기타 두통 증후군	572,002	1,036,578	10,990,141	53,694,592	33,014,836
106	L25	상세불명의 접촉 피부염	545,333	936,253	4,572,606	23,067,151	16,517,977
107	S23	홍락의관절및인대의탈구,염좌및긴장	541,867	980,562	3,724,685	31,263,824	21,712,997
108	F32	우울 에 피 소 드	534,440	3,594,470	69,652,203	188,628,793	124,876,938
109	B08	달리분류되지않은피부및점막병변이특징	532,812	959,790	3,166,196	22,776,884	16,899,204
110	K63	장 의 기 타 질 환	531,841	750,243	5,116,908	123,207,846	76,501,837
111	T15	외안 의 이 물	527,603	759,276	2,035,249	29,764,347	20,681,493
112	H01	눈꺼풀 의 기 타 염 증	522,858	859,947	3,342,249	27,348,653	19,319,786
113	F41	기타 불안 장애	521,886	2,536,700	45,937,288	113,275,869	75,738,774
114	A08	바이러스성 및 기타 명시된 장 감염	517,385	735,184	2,987,120	18,639,028	13,167,136
115	G43	편두통	500,192	1,031,366	11,966,032	46,347,687	30,128,675
116	H61	외이 의 기 타 장애	495,966	768,008	1,850,619	22,229,438	15,820,734
117	L08	피부 및 피하 조직의 기타 국소 감염	491,712	866,464	3,626,546	22,492,093	15,990,386
118	S00	머리의 표재성 손상	483,564	727,664	1,685,672	30,016,255	18,129,806
119	J35	편도 및 아데노이드의 만성 질환	477,033	942,140	3,845,485	29,867,365	19,464,466
120	J11	바이러스가 확인되지 않은 인플루엔자	475,046	725,173	3,400,073	24,112,105	16,331,478
121	J38	달리분류되지않은성대및후두의질환	461,724	889,908	5,197,622	36,549,406	23,892,434
122	G47	수면 장애	460,015	1,379,067	24,688,456	45,666,621	32,037,831
123	J41	단순성 및 점액화농성 만성 기관지염	454,189	987,123	5,478,331	27,315,968	19,690,202
124	J39	상기도 의 기 타 질 환	444,158	856,087	3,792,576	22,981,578	16,277,498
125	K27	상세불명 부위의 소화성 궤양	438,856	855,490	8,554,086	31,113,290	21,972,759
126	E03	기타 갑상선 기능 저하 증	435,451	1,761,987	76,008,210	101,468,314	64,987,767
127	E14	상세불명의 당뇨병	431,727	2,055,154	66,862,865	191,437,382	127,379,961
128	B07	바이러스 사마귀	423,055	1,062,200	1,995,129	51,061,007	34,165,740
129	L29	가려움	420,481	778,119	6,242,644	22,856,930	15,307,684
130	N93	기타 이상 자궁 및 질 출혈	419,538	692,644	2,782,430	23,459,641	14,732,632
131	S60	손목 및 손의 표재성 손상	418,758	645,331	1,817,206	23,679,238	15,151,205
132	N39	비뇨계통의 기타 장애	418,068	831,809	7,843,093	43,107,069	27,341,366
133	N34	요도염 및 요도 증후군	414,127	1,025,868	4,900,685	40,814,553	28,556,341
134	J37	만성 후두염 및 후두 기관염	411,739	913,367	4,779,328	28,482,069	19,468,398
135	S80	아래 다리의 표재성 손상	406,699	783,304	2,489,405	24,961,880	16,417,258
136	I63	뇌경색 증	402,872	2,058,337	93,157,916	324,810,885	215,632,977
137	L28	만성 단순 태선 및 가려움 발진	397,262	829,505	5,274,584	25,483,954	17,582,852
138	M53	달리분류되지않은기타등병증	393,465	1,237,729	4,254,505	43,461,283	30,807,401
139	M62	근육 의 기 타 장애	380,431	976,402	3,424,595	24,315,527	17,039,377
140	B18	만성 바이러스 간염	379,845	1,641,980	51,927,532	374,508,696	243,157,795
141	J42	상세불명의 만성 기관지염	363,494	790,057	5,327,632	25,171,384	17,471,149
142	N91	무월경, 소량 및 회발 월경	362,346	528,905	1,743,898	13,497,761	8,748,369
143	R05	기침	362,266	603,108	5,553,998	32,922,727	18,004,314
144	N64	유방 의 기 타 장애	361,589	455,335	1,273,863	14,804,347	8,960,408
145	D50	철 결핍 빈혈	361,011	722,139	15,524,024	33,036,497	21,700,110
146	S90	발목 및 발의 표재성 손상	353,972	556,240	1,669,341	20,476,964	13,156,360
147	L01	농가진	353,438	588,333	2,373,427	14,822,266	10,905,764
148	L84	티눈 및 굳은살	352,430	787,735	1,880,291	31,222,651	21,761,362
149	S53	팔꿈치의관절및인대의탈구,염좌및긴장	345,505	803,385	2,270,242	28,472,363	19,388,462
150	H36	달리분류된 질환에서의 망막 장애	339,556	1,024,381	24,726,517	77,171,818	49,712,400

주 : 수진기준 (한의분류 제외, 급여일수, 진료비와 급여비는 약국포함)

상병 급여현황(계) <계속> of Disease(Total) <Cont'd>

(단위 : 명, 일, 천원)

Unit : Person, Day, KRW 1,000

순위 Rank	상병 기호 I.C.D	상 병 명 Diseases	진료실인원 Patients	내원일수 Visits	급여일수 Reimbursed Days	진료비 Medical Expense	급여비 Benefit
151	M72	섬 유 모 세 포 장 애	339,484	1,062,171	4,737,067	28,816,790	19,668,172
152	E04	기 타 비 독 성 고 이 터	338,473	735,054	14,478,350	41,302,051	23,082,017
153	M10	통 풍	336,164	1,444,565	26,056,097	58,993,956	39,134,420
154	H93	달 리 분 류 되 지 않 은 귀 의 기 타 장 애	334,975	786,293	7,945,492	31,276,838	19,623,853
155	J15	달 리 분 류 되 지 않 은 세 균 성 폐 령	328,662	739,424	3,949,762	26,477,750	18,156,991
156	N31	달 리 분 류 되 지 않 은 방 광 의 신 경 근 육 기 능 장	324,756	879,634	20,057,804	53,615,338	35,759,135
157	H19	달 리 분 류 된 절 환 에 서 의 공 막 및 각 막 의 장 애	320,453	624,773	2,333,930	21,928,338	15,564,827
158	H26	기 타 백 내 장	320,055	801,530	3,329,409	66,390,030	44,451,369
159	C73	갑 상 선 의 악 성 신 생 물	314,600	1,343,051	93,177,002	144,441,824	123,241,326
160	I11	고 혈 압 성 심 장 병	309,199	1,538,334	65,293,882	140,225,468	95,743,367
161	F51	비 기 질 성 수 면 장 애	306,263	1,234,273	23,036,424	43,746,001	30,136,462
162	S62	손 목 및 손 부 위 의 골 절	303,383	1,593,308	3,595,570	58,891,605	37,451,507
163	D25	자 궁 의 평 활 근 중	302,361	565,299	4,409,242	24,868,209	13,208,576
164	M23	무 료 의 내 부 장 애	302,283	920,978	5,663,314	32,453,234	20,838,806
165	H90	전 음 성 및 감 각 신 경 성 청 력 소 실	299,287	510,279	2,661,987	24,447,724	15,212,371
166	H02	눈 껍 폴 의 기 타 장 애	294,603	751,364	2,316,211	33,856,956	22,903,844
167	D23	피 부 의 기 타 양 성 신 생 물	293,991	609,041	1,485,881	25,534,338	16,380,349
168	M76	발 을 제 외 한 다 리 의 골 부 착 부 병 증	292,983	770,384	2,974,485	21,535,327	14,771,951
169	T14	상 세 불 명 의 신 체 부 위 의 손 상	287,466	492,991	1,493,217	16,201,150	10,002,295
170	S20	흉 부 의 표 제 성 손 상	285,107	460,786	1,895,487	17,463,845	11,382,110
171	R04	기 도 출 혈	280,880	509,249	2,021,966	23,450,947	14,441,111
172	S92	발 목 을 제 외 한 발 의 골 절	280,301	1,333,131	3,656,286	53,714,879	34,764,565
173	N41	전 립 선 의 염 증 성 질 환	278,317	971,116	9,838,165	47,183,327	32,517,969
174	M15	다 발 관 절 증 양	273,471	1,003,373	13,208,825	41,650,664	28,622,269
175	K26	십 이 지 장 껍 양	273,302	526,678	7,850,913	33,396,323	21,914,881
176	S22	늑 골 , 흉 골 및 흉 추 의 골 절	271,992	843,174	5,804,084	41,021,900	26,586,082
177	D12	결 장, 직 장, 항 문 및 항 문 관 의 양 성 신 생 물	266,668	406,249	3,000,930	61,035,507	36,995,464
178	F00	알 츠 하 이 머 병 에 서 의 치 매 (G30,-+)	255,991	1,405,246	43,095,560	164,319,772	110,940,887
179	B30	바 이 러 스 결 막 염	254,880	531,124	1,667,207	13,580,744	9,717,500
180	S91	발 목 및 발 의 열 린 상 처	251,873	685,332	1,729,392	21,046,407	13,855,941
181	D24	유 방 의 양 성 신 생 물	244,755	426,544	1,053,849	16,117,502	8,551,016
182	H43	유 리 체 의 장 애	241,629	395,508	2,467,174	20,049,621	13,149,730
183	N20	신 장 및 요 관 의 결 석	238,147	626,168	5,100,825	154,483,622	94,424,757
184	Z39	분 만 후 관 리 및 검 사	237,792	353,397	963,199	5,428,883	3,301,203
185	Z71	달 리 분 류 되 ~ 의 학 적 권 고 를 위 해 보 건 서 비	235,801	303,484	609,252	5,479,899	3,821,369
186	M67	윤 활 막 및 힘 줄 의 기 타 장 애	235,254	500,623	1,705,546	16,024,741	10,561,704
187	L60	손 발 톱 장 애	235,192	723,479	2,277,534	21,017,403	14,197,409
188	N92	과 다 , 빈 발 및 불 규 칙 월 경	234,206	343,316	1,025,190	8,724,645	5,473,233
189	E05	갑 상 선 독 증 [갑 상 선 기 능 항 진 증]	232,847	1,153,125	33,404,272	72,430,285	42,388,948
190	N73	기 타 여 성 골 반 염 증 질 환	230,570	522,319	2,401,228	18,879,673	12,469,612
191	R73	혈 당 치 상 승	230,086	363,308	4,034,324	14,202,749	8,950,221
192	G56	팔 의 단 일 신 경 병 증	229,776	717,140	4,874,432	36,226,524	23,454,751
193	S81	아 래 다 리 의 열 린 상 처	225,338	742,488	1,787,893	22,392,036	14,700,001
194	S06	두 개 내 손 상	224,240	376,677	4,877,499	44,933,959	25,457,420
195	L73	기 타 모 낭 장 애	222,780	453,447	3,622,038	13,321,258	9,046,238
196	S52	아 래 팔 의 골 절	209,723	1,512,319	4,165,009	60,257,089	37,469,148
197	Z96	기 타 기 능 상 입 물 의 존 재	209,251	759,635	3,048,174	26,681,730	19,163,383
198	L72	피 부 및 피 하 조 직 의 모 낭 낭	209,150	540,777	1,445,808	20,162,107	12,708,755
199	J10	확 인 된 계 절 성 인 플 루 엔 자 바 이 러 스 에 의 한	205,729	308,583	1,495,204	11,189,002	7,460,807
200	M43	기 타 변 형 성 등 병 증	204,119	852,020	6,049,383	37,695,682	24,752,536

Note : Based on the Treatment Month (excluding herbal medicine, including pharmacy in Treatment Amount and Benefit Amount)

제Ⅵ-5 표
Table VI-5

질병소분류별 외래 다빈도
Outpatient Benefits by Frequency

순위 Rank	상병 기호 I.C.D	상 병 명 Diseases	진료실인원 Patients	내원일수 Visits	급여일수 Reimbursed Days	진료비 Medical Expense	급여비 Benefit
201	L85	기타 표피의 비후	203,838	344,109	2,158,658	9,631,921	6,799,659
202	T23	손목 및 손의 화상 및 부식	201,667	636,581	1,255,850	28,249,878	19,030,779
203	J44	기타 만성 폐색성 폐질환	201,505	801,758	20,194,948	80,807,910	52,927,784
204	H68	귀인두관염 및 귀인두관 폐색	197,071	385,040	1,481,862	10,670,555	7,595,379
205	N86	자궁경부의 미란 및 외반	196,619	345,839	1,240,831	11,939,316	8,217,779
206	R52	달리 분류되지 않은 통증	194,964	360,567	2,565,886	14,088,303	8,491,787
207	R06	호흡의 이상	192,322	303,686	3,301,320	27,091,443	14,405,158
208	R31	상세 불명 혈뇨	189,245	401,447	3,860,256	31,773,425	16,751,733
209	I67	기타 뇌혈관 질환	188,209	616,525	22,837,332	75,537,633	48,553,602
210	H91	기타 청력 소실	183,664	404,028	2,249,543	19,825,733	11,690,379
211	T85	기타내부인공삽입장치, 삽입물 및 이식편의	182,798	219,606	337,187	6,585,160	4,617,819
212	I73	기타 말초혈관 질환	182,660	445,746	11,274,360	26,780,384	18,628,156
213	S05	눈 및 안와의 손상	176,227	308,439	868,040	12,271,903	7,345,541
214	Z03	의심되는 질병 및 병태를 위한 의학적 관찰 및	170,658	237,200	1,531,547	12,915,175	6,619,183
215	S82	발목을 포함한 아래 다리의 골절	170,270	1,001,409	3,034,206	38,457,887	23,665,069
216	T17	기도의 이물	170,244	192,759	336,839	7,740,728	4,787,946
217	N60	양성 유방형성 이상	170,099	267,342	777,653	9,814,393	4,984,116
218	N94	여성 생식기 관련 월경주기와 관련된 통증 및	169,509	252,990	1,081,151	6,237,398	3,826,650
219	M06	기타 류마티스관절염	167,625	581,839	10,369,918	38,667,089	25,794,791
220	I25	만성 허혈심장병	167,367	591,360	37,291,907	101,299,635	66,643,950
221	N18	만성 신장병	166,846	6,373,074	48,921,615	1,231,065,660	1,088,725,161
222	L40	건선	166,061	763,528	5,133,874	43,971,707	28,305,269
223	T16	귀의 이물	163,837	207,982	432,975	6,091,241	4,208,312
224	K31	위 및 십이지장의 기타 질환	162,576	268,778	2,510,611	13,654,054	8,067,325
225	N97	여성 불임	161,933	826,832	2,139,808	24,470,545	15,415,249
226	R00	심장 박동의 이상	159,568	271,100	3,987,987	15,822,241	8,740,022
227	M24	기타 특정관절장애	158,754	640,014	1,959,617	16,081,648	10,910,722
228	L63	원형탈모증	158,497	708,717	2,076,075	21,414,796	14,137,322
229	E07	갑상선의 기타 장애	158,483	240,722	2,947,517	14,259,739	9,017,397
230	N10	급성 세뇨관-간질신장염	158,225	347,202	2,328,134	17,842,914	10,774,274
231	R60	달리 분류되지 않은 부종	156,062	297,279	3,568,776	14,585,204	9,012,003
232	S46	어깨 및 위팔부위의 근육 및 힘줄의 손상	151,873	778,089	3,201,849	21,948,634	14,451,803
233	R94	기능검사의 이상 결과	151,610	236,690	2,866,272	14,679,904	8,073,998
234	S73	고관절의 관절염 및 인대의 탈구, 염좌 및 긴장	150,732	334,555	1,169,122	9,718,791	6,614,424
235	N87	자궁경부의 이형성	149,389	358,789	1,470,025	22,067,967	12,204,383
236	A59	편모충증	147,040	263,851	1,185,406	7,399,539	5,088,249
237	I48	심방세동 및 조동	146,268	671,422	33,508,471	78,103,585	49,784,332
238	C16	위의 악성 신생물	145,831	882,369	10,539,480	153,972,846	141,222,222
239	D34	갑상선의 양성 신생물	145,589	264,124	4,256,738	13,416,665	7,254,390
240	I83	하지의 정맥류	145,276	350,942	2,926,411	13,473,489	8,533,622
241	S50	아래팔의 표재성 손상	144,990	251,483	729,016	9,106,300	5,830,709
242	M70	사용, 과용 및 압박에 관련된 연조직 장애	144,790	379,726	1,548,484	11,174,710	7,714,588
243	D17	양성 지방종성 신생물	143,859	396,297	968,921	18,062,567	11,347,846
244	H50	기타 사시	143,254	269,395	399,612	13,203,871	6,856,151
245	D64	기타 빈혈	142,950	237,917	3,569,586	14,220,200	8,708,051
246	K60	항문 및 직장부의 열창 및 누공	141,534	335,884	1,813,788	12,425,630	8,250,143
247	C50	유방의 악성 신생물	140,437	1,631,912	27,500,292	378,038,742	351,143,114
248	F06	뇌손상, 뇌기능 이상 및 신체 질환에 의한 기타	139,558	421,920	13,730,558	35,804,838	23,883,192
249	G53	달리 분류된 질환에서의 뇌 신경 장애	136,125	524,193	5,390,844	23,362,558	16,096,956
250	S32	요추 및 골반의 골절	135,788	503,632	5,316,520	31,283,623	19,835,747

주 : 수진기준 (한의분류 제외, 급여일수, 진료비와 급여비는 약국포함)

상병 급여현황(계) <계속> of Disease(Total) <Cont'd>

(단위 : 명, 일, 천원)
Unit : Person, Day, KRW 1,000

순위 Rank	상병 기호 I.C.D	상 병 명 Diseases	진료실인원 Patients	내원일수 Visits	급여일수 Reimbursed Days	진료비 Medical Expense	급여비 Benefit
251	N71	자궁경부불계외한자궁의염증성질환	133,049	273,699	1,215,839	8,439,325	5,740,833
252	N48	음경의기타장애	132,821	206,833	923,772	5,684,321	3,877,140
253	K75	기타염증성간질환	132,681	296,997	6,166,394	23,914,838	15,088,145
254	T78	달리분류되지않은유해작용	131,189	217,089	1,608,330	10,336,767	6,048,516
255	G40	뇌전증	130,796	628,701	31,372,229	97,054,944	64,119,367
256	S03	머리의관절및인대의탈구,염좌및긴장	128,971	207,285	463,834	5,980,486	3,910,482
257	K06	잇몸및무치성치조용기의기타장애	128,207	183,839	329,679	6,040,081	4,237,934
258	Z98	기타수술후상태	127,517	421,852	1,357,898	11,689,472	8,096,644
259	E06	갑상선염	127,315	342,402	13,183,384	22,607,649	13,463,890
260	M22	무릎뼈의장애	126,966	322,547	1,469,825	9,661,948	6,481,442
261	K80	담석증	124,034	316,273	5,905,937	26,277,198	14,116,157
262	A60	항문생식기의헤르페스바이러스[단순헤]	123,031	228,768	1,222,440	9,886,303	6,911,929
263	L91	피부의비대성장애	120,877	335,084	716,617	9,405,213	6,271,731
264	K11	침샘의질환	120,708	231,323	943,774	9,617,845	5,605,843
265	F45	신체형장애	120,625	451,572	7,573,887	19,438,872	12,881,341
266	N63	유방의상세불명의덩이	119,504	190,079	540,087	7,693,689	4,414,139
267	J05	급성폐색성후두염[크룹]및후두개염	118,953	212,879	986,030	6,976,204	4,854,158
268	I49	기타심장부정맥	118,763	295,334	9,527,075	21,291,426	13,146,847
269	K70	알콜성간질환	118,604	345,127	8,710,054	31,715,200	19,740,648
270	R91	폐의진단영상검사상이상소견	116,005	202,878	795,267	16,654,167	8,081,106
271	D13	기타및부위불명의소화계통의양성신생물	114,058	253,699	2,536,883	22,487,806	11,388,032
272	F43	심한스트레스에대한반응및적응장애	112,415	410,672	5,857,812	20,756,662	13,250,188
273	G57	다리의단일신경병증	112,109	335,379	1,633,815	13,726,140	9,360,150
274	M71	기타윤활낭병증	111,996	322,605	1,538,757	10,233,950	6,911,663
275	I69	뇌혈관질환의후유증	110,979	628,584	16,001,254	58,064,024	38,988,237
276	I50	심부전	110,872	428,545	18,888,340	46,900,788	31,050,807
277	L70	여드름	110,742	251,120	2,923,175	7,619,052	5,024,432
278	M41	척추측만증	108,652	364,498	853,603	9,412,800	5,982,552
279	S70	엉덩이및대퇴의표제성손상	107,224	188,500	673,020	6,339,026	4,116,537
280	A63	달리분류되지않은기타주로서행위로전파	105,164	218,513	786,021	12,879,861	8,835,231
281	G45	일과성뇌허혈발작및관련증후군	103,582	341,213	13,923,636	46,515,448	29,242,937
282	K62	항문및직장의기타질환	103,426	161,250	941,784	9,770,150	6,188,938
283	P59	기타및상세불명의원인으로인한신생아황	102,023	181,916	211,545	3,000,063	2,145,785
284	S30	복부,아래등및골반의표제성손상	101,951	174,061	622,192	6,672,088	4,157,464
285	B36	기타표제성빈혈	100,653	150,830	974,628	5,165,703	3,616,681
286	F48	기타신경성장애	100,432	219,314	2,464,812	7,680,326	5,242,163
287	M05	혈청검사양성류마티스관절염	100,201	693,176	26,341,835	148,772,148	132,877,508
288	K73	달리분류되지않은만성간염	99,095	216,456	3,978,269	15,496,825	10,349,115
289	R12	속쓰림	98,784	160,886	1,675,143	5,879,533	3,908,889
290	N84	여성생식관의폴립	97,958	171,763	683,517	10,751,232	6,478,698
291	K35	급성충수염	97,363	173,824	396,441	7,508,448	3,953,108
292	J46	천식	96,275	308,902	4,982,303	21,518,174	14,465,300
293	F20	조현	95,903	1,015,401	24,564,604	93,699,488	78,073,476
294	S42	어깨및위팔의골절	95,648	586,481	1,692,099	22,475,689	13,393,228
295	K92	소화계통의기타질환	95,572	154,296	1,492,311	12,445,553	6,890,261
296	M60	근염	95,131	228,295	927,471	5,886,499	4,146,070
297	S51	아래팔의열린상처	94,351	286,170	678,172	9,042,084	5,888,418
298	E10	1형당뇨병	93,788	494,253	12,810,898	50,080,250	33,593,266
299	Z00	호소증상및보고된진단명이없는사람의일	93,226	126,177	1,442,970	4,533,009	2,983,875
300	N80	자궁내막증	92,125	211,235	3,321,608	14,578,593	7,968,306

Note : Based on the Treatment Month (excluding herbal medicine,including pharmacy in Treatment Amount and Benefit Amount)

제Ⅵ-5 표
Table VI-5

질병소분류별 외래 다빈도
Outpatient Benefits by Frequency

순위 Rank	상병 기호 I.C.D	상 병 명 Diseases	진료실인원 Patients	내원일수 Visits	급여일수 Reimbursed Days	진료비 Medical Expense	급여비 Benefit
301	Z48	기타외과적추적치료를위하여보건의서비스	92,081	173,907	335,091	3,226,456	2,160,543
302	K14	혀의 질	91,729	176,933	957,782	4,915,233	3,209,332
303	D21	결합조직및기타연조직의기타양성신생물	91,668	264,021	710,202	12,402,249	7,650,150
304	A49	상세불명부위의세균감염	91,019	174,607	784,048	6,105,214	4,222,384
305	G25	기타추체외로및운동장애	90,842	286,925	9,944,480	18,871,994	12,157,930
306	H53	시각장애	89,736	150,548	848,681	8,685,815	4,771,447
307	T63	독액성동물과의접촉의독성효과	89,276	106,952	340,349	3,912,816	2,363,738
308	T00	여러신체부위를침범한표재성손상	89,210	168,827	470,893	5,684,185	3,599,117
309	M16	고관절증	88,943	279,175	1,968,952	10,042,713	6,620,437
310	J98	기타호흡장애	88,613	152,275	887,512	13,655,302	6,902,401
311	R19	소화계통및복부의기타증상및징후	87,939	121,006	484,737	6,821,790	3,995,821
312	R22	피부및피하조직의국소적부기,종괴및덩이	85,751	183,933	552,243	9,447,125	4,555,328
313	D27	난소의양성신생물	85,545	165,234	980,548	8,911,675	4,537,839
314	R63	음식및수액섭취에관계된증상및징후	85,530	129,030	690,137	4,947,668	3,036,778
315	R55	실신및허탈	85,466	154,311	2,276,507	17,979,854	9,025,513
316	T22	손목및손을제외한어깨와팔의화상및부식	84,683	293,507	593,500	10,628,643	7,068,865
317	E86	용적고갈	84,559	116,212	387,346	3,768,861	2,505,723
318	Z01	호소증상또는보고된진단명이없는사람의	84,322	107,238	934,653	3,140,496	2,060,431
319	H20	홍채섬모체염	83,866	345,331	1,382,487	12,346,866	8,173,097
320	I70	죽상경화증	83,279	261,618	11,763,528	31,090,296	20,195,563
321	S66	손목및손부위의근육및힘줄의손상	83,236	362,276	836,862	12,267,004	7,745,199
322	E30	달리분류되지않은사춘기의장애	82,229	440,098	748,441	40,325,943	18,637,892
323	T30	상세불명신체부위의화상및부식	82,165	209,115	477,880	7,691,393	5,215,080
324	T24	발목및발을제외한엄덩이및다리의화상및	81,958	369,334	743,505	14,026,744	9,128,414
325	S86	아래다리부위의근육및힘줄의손상	81,652	297,013	876,773	8,872,839	5,747,529
326	S40	어깨및위팔의표재성손상	80,596	149,829	560,846	5,490,601	3,429,397
327	G20	파킨슨병	80,052	537,138	21,124,164	102,969,526	89,790,674
328	I21	급성심근경색증	80,011	295,390	20,821,816	69,467,305	46,309,504
329	L27	내부로섭취된물질에의한피부염	79,543	144,792	759,712	4,244,812	2,814,561
330	H57	눈및눈부숙기의기타장애	78,441	117,127	508,173	6,020,708	3,252,078
331	H92	귀통증및귀의삼출액	77,362	100,472	329,395	2,690,444	1,646,095
332	N83	난소,난관및넓은인대의비염증성장애	77,340	129,643	685,200	6,438,248	3,122,288
333	C18	결장의악성신생물	76,933	511,994	3,961,977	91,411,965	84,316,125
334	K74	간의섬유증및경변증	76,277	348,867	13,229,755	81,430,691	53,012,649
335	F33	재발성우울장애	76,177	584,094	11,299,388	29,301,264	19,903,314
336	E13	기타명시된당뇨병	76,044	390,642	10,701,253	29,836,443	20,821,894
337	B01	수두	75,895	149,572	536,753	3,781,603	2,681,349
338	J09	확인된동물매개또는범유행인플루엔자바	75,454	106,202	540,518	4,264,090	2,762,417
339	F31	양극성정동장애	75,442	677,712	14,683,969	46,036,553	30,269,136
340	M20	손가락및발가락의후천변형	73,626	197,069	917,233	7,794,307	4,708,000
341	Z30	피임관리	71,987	84,133	208,859	2,594,627	1,724,232
342	K56	탈장이없는마비성장폐색증및장폐색	71,930	107,730	731,803	7,058,495	4,132,640
343	R92	유방의진단영상검사상이상소견	71,407	90,843	253,618	2,863,250	1,609,984
344	H73	고막의기타장애	71,379	219,985	649,487	5,509,428	3,895,567
345	H15	공막의장애	71,257	125,395	528,264	4,163,950	2,828,107
346	G31	달리분류되지않은신경계통의기타퇴행성	70,746	207,311	6,184,411	15,267,175	10,927,237
347	G51	안면신경장애	69,811	305,436	2,752,406	14,926,031	8,443,192
348	Z32	임신검사	69,690	116,748	270,378	2,631,010	1,632,709
349	O02	기타비정상적수태부산물	69,260	190,208	517,384	13,316,905	8,484,897
350	J47	기관지확장증	68,889	203,643	4,179,693	17,639,060	10,374,904

주 : 수진기준 (한의분류 제외, 급여일수, 진료비와 급여비는 약국포함)

상병 급여현황(계) <계속> of Disease(Total) <Cont'd>

(단위 : 명, 일, 천원)
Unit : Person, Day, KRW 1,000

순위 Rank	상병 기호 I.C.D	상 병 명 Diseases	진료실인원 Patients	내원일수 Visits	급여일수 Reimbursed Days	진료비 Medical Expense	급여비 Benefit
351	C34	기관지 및 폐의 악성 신 생물	67,609	742,151	7,608,546	207,892,040	195,452,587
352	N77	달리분류된질환에서의외음질의케양및염	66,931	130,075	513,516	3,955,341	2,708,023
353	O24	임 신 중 당 뇨 병	66,126	129,717	351,668	3,823,987	2,185,837
354	G63	달리분류된질환에서의다발신경병증	65,448	274,687	10,282,178	34,331,437	22,783,442
355	H33	망 막 박 리 및 망 막 열 공	65,128	168,965	1,167,231	13,622,126	8,020,447
356	R21	발 진 및 기 타 비 특 이 성 피 부 발 진	64,111	81,963	335,108	2,385,628	1,453,707
357	C22	간 및 간 내 담 관 의 악 성 신 생물	61,982	572,761	12,167,400	169,202,365	156,361,184
358	C61	전 립 선 의 악 성 신 생물	61,613	456,986	10,937,753	125,209,395	117,384,845
359	Z35	고 위험 임신	60,957	160,877	344,773	3,909,390	2,070,841
360	R87	여성생식기관검사물의이상소견	60,671	102,916	415,559	6,789,952	4,070,042
361	G58	기 타 단 일 신 경 병 증	60,662	133,512	712,680	5,488,240	3,785,320
362	R56	달 리 분 류 되 지 않 은 경련	59,605	120,536	2,806,340	15,329,468	8,863,762
363	R30	배 뇨 와 연 관 된 통 증	59,603	90,760	715,303	4,022,300	2,433,903
364	S72	대 퇴 골 의 골 절	59,408	219,105	2,792,175	13,144,224	7,823,128
365	M96	달리분류되지않은처치후근골격장애	59,357	305,085	2,982,714	18,976,105	12,746,992
366	I65	뇌경색증을유발하지않은뇌전동맥의폐쇄	59,275	200,100	10,205,080	29,808,736	18,887,972
367	R03	진 단 명 없 는 혈 압 수 치 이 상	59,235	80,369	584,236	2,404,884	1,438,099
368	K13	입술 및 구강점막의기타질환	58,814	93,511	399,186	2,686,341	1,671,089
369	G50	삼 차 신 경 의 장 애	58,199	148,684	2,589,379	8,460,768	5,354,220
370	F10	알콜사용에의한정신및행동장애	57,832	215,631	3,985,532	14,929,677	9,470,176
371	O20	초 기 임 신 중 출 혈	57,715	104,624	288,245	2,309,435	1,412,681
372	N45	고 환 염 및 부 고 환 염	56,745	150,782	1,011,206	5,826,884	3,828,977
373	T25	발 목 및 발 의 화 상 및 부 식	56,493	260,041	551,790	11,664,313	7,883,708
374	F03	상 세 불 명 의 치 매	56,478	156,457	6,540,348	25,555,810	16,801,297
375	S67	손 목 및 손 의 으 껌 손 상	55,554	177,087	434,972	5,687,024	3,734,180
376	F90	운 동 과 다 장 애	55,215	476,214	9,378,403	37,581,354	25,723,782
377	R35	다 뇨	54,914	115,065	2,296,300	6,603,317	4,314,807
378	O99	달리분류될수있지만임신,출산및산후기에	54,899	92,591	750,361	2,853,278	1,526,768
379	D18	모 든 부 위 의 혈 관 종 및 림 프 관 종	54,876	109,594	809,931	9,447,248	5,096,207
380	R25	이 상 불 수 의 운 동	54,837	113,840	2,876,092	7,858,111	4,590,739
381	I88	비 특 이 성 림 프 절 염	54,820	88,383	391,578	4,889,056	2,705,243
382	L80	백 반 증	54,744	799,422	1,490,745	33,114,891	21,508,840
383	M80	병 적 골 절 을 동 반 한 골 다 공 증	54,606	193,642	4,946,301	15,023,958	9,926,182
384	N46	남 성 불 입	53,858	81,516	162,027	3,066,907	1,792,687
385	H34	망 막 혈 관 폐쇄	53,650	200,585	4,074,610	17,032,022	10,075,187
386	N32	방 광 의 기 타 장 애	52,360	117,994	3,029,786	7,941,074	5,017,683
387	E55	비 타 민 D 결핍	51,898	88,482	1,977,275	4,062,855	2,602,815
388	M99	달리분류되지않은생체역학적병변	50,994	244,570	1,308,621	9,268,259	6,511,119
389	F34	지 속 성 기 분 [정 동] 장 애	50,951	358,374	6,384,434	15,342,417	10,500,560
390	I87	정 맥 의 기 타 장 애	48,773	100,015	2,045,231	4,900,095	3,319,494
391	R80	고 립 된 단 백 뇨	48,579	106,330	2,106,467	7,456,787	4,180,484
392	C20	직 장 의 악 성 신 생물	48,487	409,054	2,833,425	77,879,156	71,836,898
393	K82	담 낭 의 기 타 질환	47,969	89,474	812,024	5,714,589	2,764,294
394	A05	달리분류되지않은기타세균성음식매개중	47,528	63,197	264,116	1,717,572	1,214,460
395	D69	자 반 및 기 타 출 혈 성 병 태	47,180	131,032	1,360,771	7,791,349	4,642,719
396	T20	머 리 및 목 의 화 상 및 부 식	46,892	135,469	269,878	6,342,379	4,190,042
397	O86	기 타 산 후 기 감 염	46,856	79,189	223,018	1,471,434	959,027
398	K61	항 문 및 직 장 부 의 농 양	46,634	153,131	637,253	4,936,206	3,265,591
399	R09	순환계통및호흡계통의기타증상및징후	46,404	76,928	899,046	5,178,131	2,752,843
400	N28	달리분류되지않은신장및요관의기타장애	45,692	89,748	1,354,306	9,096,677	4,890,677

Note : Based on the Treatment Month (excluding herbal medicine,including pharmacy in Treatment Amount and Benefit Amount)

제VI-5 표

Table VI-5

질병소분류별 외래 다빈도

Outpatient Benefits by Frequency

순위 Rank	상병 기호 I.C.D	상 병 명 Diseases	진료실인원 Patients	내원일수 Visits	급여일수 Reimbursed Days	진료비 Medical Expense	급여비 Benefit
401	M94	연골의기타장애	45,528	83,419	559,055	3,666,693	2,304,274
402	H18	각막의기타장애	45,047	103,593	429,509	4,352,637	2,704,054
403	M46	기타염증성척추병증	44,951	177,146	1,308,266	8,322,246	5,563,286
404	H69	귀인두관의기타장애	44,266	67,247	288,941	2,306,992	1,454,163
405	G54	신경근및신경총장애	44,254	155,031	918,661	8,296,055	5,620,719
406	M21	사지의기타후천변형	44,112	102,834	366,080	3,773,399	2,161,099
407	K40	사타구니탈장	44,010	120,845	309,779	5,523,050	2,853,168
408	E28	난소의기능이상	43,744	100,667	1,262,161	3,600,565	2,118,383
409	M12	기타특정관절병증	43,683	132,105	1,295,644	5,096,903	3,388,295
410	M35	결합조직의기타전신침범	43,363	207,220	7,016,553	23,822,023	20,261,796
411	S76	영덩이및대퇴부위의근육및힘줄의손상	43,301	123,781	383,600	3,335,603	2,255,462
412	B34	상세불명부위의바이러스감염	43,039	68,610	295,288	2,930,970	1,671,184
413	H62	달리분류된질환에서의외이의장애	42,914	122,612	313,011	2,500,672	1,787,652
414	S96	발목및발부위의근육및힘줄의손상	42,206	122,393	328,632	3,911,202	2,626,859
415	L42	장미색잔비늘증(비강진)	41,606	86,109	455,869	2,703,199	1,804,521
416	K86	췌장의기타질환	41,338	114,272	1,552,661	11,607,067	6,022,405
417	Q38	혀, 입 및 인두의기타선천기형	41,305	64,193	103,284	2,581,878	1,823,223
418	K71	독성간질	41,111	85,139	1,390,158	5,944,099	3,772,308
419	L98	달리분류되지않은피부및피하조직의기타	40,720	100,590	350,526	3,258,481	1,915,850
420	L81	색소침착의기타장애	40,522	63,785	224,029	1,573,496	817,744
421	R62	기대되는정상생리학적발달의결여	40,341	289,216	492,289	11,064,082	6,991,204
422	N85	자궁경부틀제외한자궁의기타비염증성장	40,205	82,748	720,289	4,554,884	2,583,075
423	B86	음	40,098	77,345	507,400	2,317,710	1,547,096
424	L53	기타홍반성병태	39,738	75,483	399,492	2,210,886	1,467,360
425	L22	기저귀[넵킨]피부염	39,051	45,572	116,181	916,112	682,570
426	T21	몸통의화상및부식	38,763	138,316	296,247	5,382,601	3,558,412
427	J33	코폴립	38,578	112,993	739,247	6,771,760	3,760,914
428	I61	뇌내출혈	38,543	237,377	7,525,682	28,004,910	18,210,713
429	G62	기타다발신경병증	38,490	108,179	2,372,020	9,432,134	5,715,828
430	S31	복부, 아래 등 및 골반의열린상처	38,428	88,803	204,692	2,409,706	1,587,081
431	I47	발작성빈맥	38,398	111,584	4,726,197	9,598,129	5,760,629
432	M45	강직척추염	38,027	220,537	5,943,269	75,796,297	67,666,272
433	K57	장관계실병	37,895	66,300	478,839	6,278,511	3,540,990
434	N02	재발성및지속성혈뇨	37,729	106,711	3,197,793	10,614,220	6,326,579
435	R68	기타전신증상및징후	37,662	53,849	296,038	1,888,671	1,033,611
436	L71	주사	37,259	94,373	1,157,755	3,275,041	1,889,134
437	M49	달리분류된질환에서의척추병증	36,367	210,499	862,486	7,184,603	5,291,768
438	F01	혈관성치매	36,339	140,724	5,191,326	20,243,977	13,682,399
439	A16	세균학적으로나조직학적으로확인되지않	36,095	161,500	2,877,346	13,760,380	11,750,519
440	F40	공포성불안장애	35,944	181,185	3,429,172	9,015,832	5,908,771
441	K20	식도염	35,909	68,649	1,542,219	5,168,566	3,240,818
442	E87	수분, 전해질 및 산-염기 균형의기타장애	35,902	71,286	1,306,183	5,856,420	3,688,809
443	A15	세균학적및조직학적으로확인된호흡기결	35,349	193,028	3,514,556	16,881,410	14,725,390
444	K51	케양성대장염	35,186	178,944	6,666,658	36,995,454	32,421,417
445	Z20	전염성질환에접촉및노출	35,003	69,744	668,155	2,146,310	1,106,512
446	R43	후각및미각장애	34,997	71,980	407,867	2,902,553	1,781,219
447	D14	중이및호흡계통의양성신 생물	34,852	56,343	270,437	5,768,026	3,254,698
448	N61	유방의염증성장	34,607	83,382	337,852	2,478,173	1,535,868
449	Q21	심장중격의선천기형	34,296	73,552	1,379,622	5,486,295	3,554,875
450	M40	척추후만증및척추전만증	34,056	111,982	558,643	3,875,021	2,608,066

주: 수진기준 (한의분류 제외, 급여일수, 진료비와 급여비는 약국포함)

상병 급여현황(계) <계속> of Disease(Total) <Cont'd>

(단위 : 명, 일, 천원)

Unit : Person, Day, KRW 1,000

순위 Rank	상병 기호 I.C.D	상 병 명 Diseases	진료실인원 Patients	내원일수 Visits	급여일수 Reimbursed Days	진료비 Medical Expense	급여비 Benefit
451	A56	기타성행위로전파되는클라미디아질환	33,936	62,499	268,963	2,219,260	1,513,874
452	L74	에 크 린 땀 샘 장 애	33,913	41,382	139,694	925,588	670,529
453	K10	턱 의 기 타 질 환	33,776	73,167	253,217	2,552,908	1,589,339
454	L05	모 소 타 질 환	33,473	75,536	418,413	2,057,655	1,377,521
455	D35	기타및상세불명의내분비선의양성신 생물	33,260	136,944	3,285,645	18,987,206	14,604,606
456	R59	림 프 질 비 대	32,533	57,175	231,821	3,094,073	1,625,785
457	K81	담 낭 염	32,494	62,915	669,001	5,175,560	2,739,764
458	S09	머 리 의 기 타 및 상 세 불 명 의 손 상	32,045	71,047	183,964	3,746,307	2,230,503
459	E34	기 타 내 분 비 장 애	31,912	98,170	324,998	8,898,065	4,871,722
460	B17	기 타 급 성 바 이 러 스 간 염	31,762	56,427	679,833	4,580,623	2,816,940
461	T79	달리분류되지않은외상의특정조기합병증	31,668	63,335	187,952	1,627,822	1,136,648
462	B09	피부및점막병변이특징인상세불명의바이	31,444	48,352	177,547	1,219,967	828,817
463	Z97	기 타 장 치 의 존 재	31,308	37,679	69,794	1,448,872	1,003,002
464	G55	달리분류된질환에서의신경근및신경총압	31,216	129,995	630,581	6,589,356	4,556,681
465	N13	폐 색 성 및 역 류 성 요 로 병 증	31,212	79,539	786,832	8,019,209	4,258,078
466	I42	심 근 병 증	31,160	138,111	7,822,364	20,296,390	17,534,461
467	M92	기 타 연 소 성 골 연 골 증	31,134	75,491	227,522	2,248,592	1,461,728
468	G24	근 긴 장 이 상	31,044	74,280	1,605,085	3,878,614	2,358,570
469	R81	당 뇨	30,962	66,462	816,599	2,045,556	1,475,666
470	G93	뇌 의 기 타 장 애	30,313	80,415	1,049,113	6,446,065	4,057,408
471	T81	달리분류되지않은처치의합병증	30,162	75,273	300,959	2,744,427	1,683,000
472	S71	영 당 이 및 대 퇴 의 열 린 상 처	30,121	86,419	208,087	2,659,329	1,735,201
473	G30	알 츠 하 이 머 병	30,115	113,669	5,312,370	21,973,138	14,567,056
474	I51	심 장 병 의 불명 확 한 기 록 및 합 병 증	30,054	61,143	2,735,366	5,828,192	3,612,852
475	D37	구강및소화기관행동의행동양식불명또는미상	29,785	71,075	608,707	11,991,231	9,944,508
476	R20	피 부 감 각 의 장 애	29,558	48,544	551,835	3,263,815	1,698,709
477	N21	하 부 요 로 의 결 석	29,498	43,838	339,109	4,754,185	2,829,163
478	E50	비 타 민 A 결 꺾	29,495	47,390	451,277	1,782,193	1,232,919
479	D06	자 궁 경 부 의 제 자 리 압 종	29,234	96,466	727,922	6,324,431	5,541,404
480	Z95	심장및혈관삽입물및이식편의존재	28,955	92,159	7,006,928	17,395,100	11,413,441
481	I66	뇌경색증유발하지않은대뇌동맥의폐쇄	28,400	107,307	4,985,538	15,888,898	10,258,148
482	R93	기타신체구조의진단영상검사가이상소견	28,305	42,514	223,133	4,496,312	2,416,319
483	R32	상 세 불 명 의 요 실 급	28,054	63,321	1,288,970	3,239,126	2,140,705
484	Z94	이 식 된 기 관 및 조 직 의 상 태	27,943	232,326	8,925,673	162,221,498	146,462,301
485	L90	피 부 의 위 축 장 애	27,737	53,947	130,277	1,264,795	588,155
486	N70	난 관 염 및 난 소 염	27,635	65,113	350,147	2,244,443	1,459,454
487	P38	경도의출혈을동반하거나동반하지않은신	27,404	45,633	52,604	799,509	599,930
488	D10	입 및 인 두 의 양 성 신 생 물	27,213	53,535	178,881	3,310,550	1,889,696
489	C67	방 광 의 악 성 신 생 물	27,084	189,396	3,272,550	30,529,057	27,837,766
490	K85	급 성 췌 장 염	26,737	65,651	1,152,996	7,299,316	4,080,208
491	H47	시 [제 2] 신경 및 시 각 경로의기타장애	26,481	51,706	368,490	3,652,684	2,283,094
492	B85	이 감 염 증 및 사 면 발 이 증	26,368	32,073	104,171	758,228	544,272
493	B26	볼 거 리	26,344	46,082	163,822	1,578,810	993,332
494	M87	골 피 사	26,239	87,170	1,062,639	4,945,695	2,847,523
495	N75	바 르 톨 린 선 의 질 환	25,909	67,498	268,080	3,465,860	2,275,271
496	M85	골 밀 도 및 구 조 의 기 타 장 애	25,773	53,867	2,842,462	3,703,325	2,042,956
497	A69	기 타 스 피 로 헤 타 감 염	25,600	39,500	158,916	995,468	712,483
498	I60	지 주 막 하 출 혈	25,559	110,389	5,162,705	16,604,124	10,375,476
499	C53	자 궁 경 부 의 악 성 신 생 물	25,532	204,893	2,078,584	31,196,794	28,501,530
500	O91	출 산 과 관 련 된 유 방 의 감 염	25,163	39,082	163,086	959,322	632,788

Note : Based on the Treatment Month (excluding herbal medicine,including pharmacy in Treatment Amount and Benefit Amount)

제Ⅵ-5-1 표
Table VI-5-1

질병소분류별 외래 다빈도
Outpatient Benefits by Frequency

순위 Rank	상병 기호 I.C.D	상 병 명 Diseases	진료실인원 Patients	내원일수 Visits	급여일수 Reimbursed Days	진료비 Medical Expense	급여비 Benefit
1	J20	급 성 기 관 지 염	6,694,913	23,456,766	101,951,542	588,771,251	432,605,941
2	K05	치 은 염 및 치 주 질 환	6,633,824	13,824,369	26,764,810	546,892,359	380,370,200
3	J30	혈 관 운 동 성 및 앨 러 지 성 비 염	2,908,925	7,156,353	44,078,193	196,874,088	140,708,750
4	J03	급 성 편 도 염	2,895,944	5,951,301	24,422,791	151,226,804	108,815,418
5	J06	다발성잇상세불명부위의급성상기도감염	2,776,804	5,706,707	24,731,841	135,567,806	97,297,867
6	I10	본 태 성 (원 발 성) 고 혈 압	2,640,310	19,038,586	656,187,665	1,197,185,447	844,570,993
7	K02	치 아 우 식	2,617,539	4,363,959	5,398,664	152,923,105	108,188,088
8	K04	치 수 및 근 단 주 위 조 직 의 질 환	2,378,908	8,453,086	12,717,326	315,158,176	221,592,942
9	K29	위 염 및 십 이 지 장 염	2,156,398	3,899,123	34,801,132	145,031,528	98,746,696
10	J02	급 성 인 두 장 염	2,117,039	4,410,882	18,693,995	105,317,848	76,362,116
11	J00	급 성 비 인 두 염 [감 기]	2,108,443	4,478,346	19,361,152	90,837,149	67,086,065
12	A09	감염성잇상세불명기원의기타위장염및결	1,970,283	3,161,903	13,379,843	104,387,350	68,223,704
13	M54	등 통 증	1,954,160	8,066,714	31,275,275	247,107,353	175,097,365
14	L23	앨 러 지 성 접 촉 피 부 염	1,865,317	3,949,483	22,893,219	104,787,301	75,768,898
15	J01	급 성 부 비 동 염	1,840,983	5,235,089	24,198,975	138,846,217	101,369,075
16	H10	결 막 염	1,769,549	2,972,434	9,799,832	85,856,811	62,207,233
17	K21	위 - 식 도 역 류 병	1,639,381	3,539,188	55,770,941	192,971,634	128,431,931
18	J04	급 성 후 두 염 및 기 관 염	1,346,442	2,703,297	11,989,579	68,522,573	49,517,705
19	B35	백 선 증	1,269,513	2,731,642	22,811,181	113,942,584	80,124,212
20	M79	달 리 분 류 되 지 않 은 기 타 연 조 직 장 애	1,229,123	2,830,962	11,474,570	75,518,661	52,433,730
21	E11	2 형 당 뇨 병	1,172,133	8,238,464	260,615,379	696,279,618	470,599,858
22	H52	굴 절 및 조 절 의 장 애	1,170,346	1,571,076	3,495,256	57,365,715	39,936,482
23	L50	두 드 러 기	1,069,140	2,119,505	15,457,737	61,634,399	41,987,272
24	N40	전 립 선 증 식 증	1,058,628	4,886,345	160,948,887	355,490,166	239,170,382
25	S33	요추및골반의관절및인대의탈구,염좌및긴	1,021,112	2,771,745	9,123,379	79,902,564	55,033,429
26	J40	급성인지만성인지명시되지않은기관지염	1,013,162	2,001,201	9,994,510	58,810,648	40,293,389
27	J32	만 성 부 비 동 염	947,720	2,813,340	13,140,118	88,639,668	61,400,789
28	S93	발목및발부위의관절및인대의탈구,염좌및	900,926	2,092,517	6,013,226	75,165,405	50,122,558
29	M75	어 깨 병 변	854,586	3,895,998	16,848,433	123,613,067	84,255,388
30	K00	치 아 의 발 욱 및 맹 출 장 애	853,158	1,507,796	1,637,784	33,807,751	24,010,626
31	K03	치 아 경 조 직 의 기 타 질 환	802,196	1,231,005	1,705,025	56,368,678	39,463,266
32	M51	기 타 추 간 판 장 애	779,102	4,186,448	19,578,622	158,462,951	106,458,838
33	H04	눈 물 계 통 의 장 애	765,843	1,399,773	6,663,409	52,153,617	36,483,477
34	H66	화 농 성 및 상 세 불 명 의 중 이 염	758,202	3,285,934	13,312,848	81,693,653	60,605,088
35	M17	무 릿 관 절 증	750,416	4,244,404	28,540,687	154,967,045	108,554,549
36	K52	기 타 비 감 염 성 위 장 염 및 결 장 염	739,374	1,033,776	4,456,623	29,486,451	20,432,760
37	S63	손목및손부위의관절및인대의탈구,염좌및	727,942	1,450,304	4,291,057	49,498,194	33,424,308
38	J45	천 식	723,374	2,265,959	17,526,796	84,675,757	58,865,677
39	J21	급 성 세 기 관 지 염	707,935	2,262,200	9,788,412	58,083,948	43,227,678
40	K58	파 민 대 장 증 후 군	707,600	1,141,811	7,966,336	50,004,058	33,318,328
41	H00	백 립 종 및 룡 다 래 끼	688,952	1,187,314	4,453,605	38,546,380	27,279,598
42	K59	기 타 기 능 성 장 장 애	682,875	1,129,468	8,840,963	40,581,419	27,001,989
43	H60	외 이 염	673,095	1,585,630	4,383,037	33,037,656	23,845,790
44	L30	기 타 피 부 염	656,097	1,210,483	7,060,447	33,990,927	23,396,700
45	H16	각 막 염	611,829	1,151,669	3,978,496	37,552,918	26,597,376
46	E78	지 질 단 백 질 대 사 장 애 및 기 타 지 질 증	597,590	1,609,446	60,598,986	111,300,137	74,288,787
47	M25	달 리 분 류 되 지 않 은 기 타 관 절 장 애	575,098	1,446,805	7,582,455	43,880,343	28,097,728
48	R10	복 부 및 골 반 통 증	564,369	795,815	4,177,743	47,743,162	26,753,072
49	M65	윤 활 막 염 및 힘 줄 윤 활 막 염	558,541	1,499,419	6,179,910	41,740,090	28,780,433
50	L03	연 조 직 염	538,494	1,177,032	4,710,984	34,600,915	23,530,513

주 : 수진기준 (한의분류 제외, 급여일수, 진료비와 급여비는 약국포함)

상병 급여현황(남자)

of Disease(Male)

(단위 : 명, 일, 천원)
Unit : Person, Day, KRW 1,000

순위 Rank	상병 기호 I.C.D	상 병 명 Diseases	진료실인원 Patients	내원일수 Visits	급여일수 Reimbursed Days	진료비 Medical Expense	급여비 Benefit
51	K01	매물치 및 매복치	535,149	1,120,690	2,640,208	52,899,470	34,302,549
52	L02	피부의 농양, 종기 및 큰 종기	529,625	1,221,589	5,236,163	33,915,153	23,632,468
53	K08	치아 및 지지구조의 기타 장애	527,043	1,335,545	2,473,609	288,530,405	148,954,183
54	L24	자극물접촉피부염	526,980	955,333	5,021,370	24,831,627	17,834,789
55	S61	손목 및 손의 열린 상처	521,246	1,617,814	3,858,057	54,941,817	34,732,882
56	M48	기타 척추병증	520,234	3,263,725	23,595,208	139,348,349	95,028,490
57	L21	지루피부염	506,455	1,078,968	7,086,890	30,669,626	21,668,646
58	J18	상세불명병원체의 폐렴	500,675	1,315,465	7,019,931	51,358,932	34,629,911
59	K25	위궤양	478,881	1,022,840	15,158,947	60,961,259	40,407,723
60	J34	코 및 비동의 기타 장애	463,325	1,011,659	4,744,707	35,657,985	23,163,512
61	J31	만성비염, 비인두염 및 인두염	463,262	1,079,349	5,120,488	29,858,604	20,718,086
62	M77	기타 골부 병증	456,266	1,583,658	6,884,626	43,552,550	29,756,039
63	S01	머리의 열린 상처	442,061	1,251,607	2,664,500	56,886,030	32,690,225
64	L20	아토피성 피부염	438,421	1,006,777	7,723,576	35,794,653	24,203,412
65	S83	무릎의 관절 및 인대의 탈구, 염좌 및 긴장	433,895	1,317,646	4,444,012	42,804,290	27,791,601
66	K12	구내염 및 관련 병변	429,414	708,937	2,437,558	15,999,999	11,244,503
67	M47	척추증	424,544	2,033,172	8,030,031	71,431,082	51,238,310
68	S13	목부위의 관절 및 인대의 탈구, 염좌 및 긴장	423,528	980,163	3,233,210	29,883,983	20,270,000
69	K76	간 의 기타 질환	387,127	703,382	10,891,740	43,125,583	27,936,731
70	H65	비화농성 중이염	383,284	1,230,765	4,915,454	34,276,225	24,344,996
71	R07	목구멍 및 가슴의 통증	379,942	587,484	8,196,172	43,480,023	24,346,508
72	J36	편도주위농양	377,000	692,762	2,783,099	18,620,250	13,216,215
73	M50	경추간판장애	374,510	1,955,583	8,333,026	71,368,063	47,771,861
74	S02	두개골 및 안면골의 골절	371,356	710,371	1,299,934	29,851,929	18,013,001
75	J22	상세불명의 급성 하기도 감염	370,789	788,100	3,465,160	20,004,844	14,635,737
76	Z46	기타 장치의 부착 및 조정을 위하여 보건서비스	365,001	479,295	526,175	16,010,744	9,762,761
77	H25	노년 백내장	357,787	1,101,894	4,815,826	40,964,335	28,699,244
78	M13	기타 관절염	355,531	1,130,495	7,412,925	32,826,451	23,392,291
79	S43	견갑대의 관절 및 인대의 탈구, 염좌 및 긴장	352,476	943,371	3,187,764	27,112,721	18,272,200
80	T15	외안 의 이물	352,323	509,689	1,293,984	20,587,737	14,220,081
81	H40	녹내장	352,269	1,104,390	6,412,457	81,305,574	53,451,260
82	Z29	기타 예방적 조치의 필요	351,962	477,622	539,836	32,329,439	22,777,750
83	N34	요도염 및 요도증후군	346,738	896,233	4,243,773	36,550,185	25,557,830
84	R50	기타 및 원인 미상의 열	331,406	494,926	1,729,117	21,245,422	12,736,695
85	K07	치아 열곡 이상 [부정교합 포함]	329,928	508,085	1,455,778	16,167,834	10,657,704
86	I84	치핵	328,465	799,946	4,571,891	33,250,876	22,133,931
87	I20	협심증	323,984	1,229,947	71,159,106	193,260,882	126,043,992
88	K63	장 의 기타 질환	323,459	456,127	3,177,301	77,683,277	47,978,096
89	M19	기타 관절증	313,809	955,498	7,149,032	34,182,404	23,033,731
90	B00	헤르페스 바이러스 [단순 헤르페스] 감염	312,502	498,709	2,285,649	15,763,583	11,191,952
91	A04	기타 세균성 장 감염	309,463	428,249	1,789,234	13,388,324	9,125,034
92	M10	통풍	308,272	1,368,311	24,844,783	55,666,050	36,881,111
93	R51	두통	301,602	455,866	4,346,206	22,938,685	13,144,694
94	N41	전립선의 염증성 질환	278,317	971,116	9,838,165	47,183,327	32,517,969
95	H81	전정기능 장애	275,223	654,581	8,086,135	34,045,855	21,987,650
96	B08	달리 분류되지 않은 피부 및 점막 병변이 특징	273,778	494,742	1,640,125	11,783,763	8,744,685
97	S00	머리의 표재성 손상	273,110	406,082	896,663	17,148,359	10,289,328
98	S23	흉곽의 관절 및 인대의 탈구, 염좌 및 긴장	272,641	464,019	1,779,117	15,298,576	10,515,487
99	H35	기타 망막 장애	271,861	718,989	7,536,746	78,190,664	59,167,726
100	R42	어지럼증 및 어지럼	258,638	459,431	5,778,697	28,402,426	16,180,150

Note : Based on the Treatment Month (excluding herbal medicine, including pharmacy in Treatment Amount and Benefit Amount)

제VI-5-1 표

Table VI-5-1

질병소분류별 외래 다빈도

Outpatient Benefits by Frequency

순위 Rank	상병 기호 I.C.D	상 병 명 Diseases	진료실인원 Patients	내원일수 Visits	급여일수 Reimbursed Days	진료비 Medical Expense	급여비 Benefit
101	H11	결막의기타장애	258,012	404,102	1,351,507	15,511,950	10,680,734
102	B02	대상포진	257,675	807,717	4,330,973	39,715,669	27,259,159
103	H61	외이기의타장애	250,144	393,086	932,038	11,568,682	8,199,312
104	A08	바이러스성및기타명시된장감염	249,352	355,050	1,424,942	8,961,216	6,351,546
105	K30	기능성 소화불량	246,991	389,152	3,058,049	13,610,464	8,725,637
106	L04	급성림프절염	245,450	435,601	1,769,480	12,321,380	8,459,265
107	S60	손목및손의표재성손상	242,649	366,517	1,019,911	13,896,463	8,841,072
108	R11	구역및구토	236,049	303,911	1,279,679	9,154,363	6,058,618
109	E14	상세불명 의 당뇨병	232,520	1,096,336	36,356,471	102,437,511	67,745,042
110	L08	피부및피하조직의기타국소감염	231,099	416,302	1,811,202	11,022,261	7,836,306
111	B07	바이러스사마귀	227,633	580,433	1,123,259	28,557,728	19,049,490
112	L25	상세불명의접촉피부염	227,381	406,071	2,081,199	10,186,677	7,355,303
113	S80	아래다리의표재성손상	224,548	413,983	1,264,263	13,532,702	8,825,150
114	I63	뇌경색	219,461	1,126,415	52,297,361	179,946,929	118,883,063
115	B18	만성바이러스간염	217,384	979,466	32,943,417	235,956,610	153,960,902
116	J11	바이러스가확인되지않은인플루엔자	215,555	325,841	1,534,198	10,886,282	7,412,908
117	S62	손목및손부위의골절	212,939	1,101,102	2,426,256	41,932,376	26,518,354
118	J35	편도및아데노이드의만성질환	211,718	417,818	1,718,830	13,890,003	8,920,658
119	G44	기타두통증후군	210,750	369,497	3,744,808	19,606,503	11,870,239
120	H01	눈꺼풀의기타염증	200,392	332,258	1,310,472	10,376,533	7,330,863
121	J41	단순성및접촉화농성만성기관지염	199,025	434,321	2,480,363	12,153,183	8,748,437
122	L28	만성단순태선및가려움발진	193,553	431,225	3,009,123	13,880,247	9,567,491
123	F41	기타불안장애	193,489	991,961	18,388,321	45,412,392	30,176,562
124	J39	상기도의기타질환	192,568	367,819	1,638,589	9,964,167	7,070,008
125	S90	발목및발의표재성손상	192,010	298,462	893,500	11,328,938	7,258,032
126	G47	수면장애	188,562	562,564	9,737,293	19,533,050	13,576,431
127	S53	팔꿈치의관절및인대의탈구,염좌및긴장	185,295	419,044	1,208,540	15,187,367	10,289,985
128	J38	달리분류되지않은성대및후두의질환	182,775	352,174	2,128,308	15,212,016	9,697,169
129	L84	티눈및굳은살	180,292	407,934	1,005,083	16,330,006	11,350,106
130	L01	농가진	177,733	298,466	1,223,476	7,603,562	5,605,365
131	L29	가려움	177,124	350,133	3,372,939	10,810,406	7,132,067
132	F32	우울에피소드	174,803	1,129,902	21,457,819	59,971,821	39,442,692
133	K27	상세불명부위의소화성궤양	170,285	335,906	3,656,182	12,948,805	9,077,011
134	J37	만성후두염및후두기관염	169,781	377,392	2,075,372	11,965,998	8,125,239
135	M62	근육의기타장애	167,822	403,595	1,432,075	10,458,442	7,215,820
136	R04	기도출혈	166,696	307,079	1,202,253	13,930,460	8,623,412
137	H36	달리분류된질환에서의망막장애	166,057	494,995	11,566,333	38,347,645	24,199,462
138	D12	결장,직장,항문및항문관의양성신생물	165,652	251,826	1,879,647	38,969,893	23,557,130
139	J42	상세불명의만성기관지염	161,653	356,294	2,554,030	11,777,205	8,115,887
140	N20	신장및요관의결석	157,660	424,075	3,732,563	110,517,975	68,111,626
141	K26	십이지장궤양	156,550	301,483	4,801,925	20,301,390	13,241,096
142	R05	기침	156,181	256,056	2,240,997	14,081,207	7,700,522
143	S20	흉부의표재성손상	155,392	235,517	961,354	9,359,077	6,005,961
144	M53	달리분류되지않은기타등병증	153,490	462,675	1,601,813	16,737,403	11,836,575
145	S91	발목및발의열린상처	148,662	401,048	1,018,109	12,620,660	8,259,982
146	T14	상세불명의신체부위의손상	148,154	252,816	747,973	8,619,504	5,276,741
147	J15	달리분류되지않은세균성폐렴	146,681	336,197	1,844,531	12,460,501	8,507,064
148	M72	섬유모세포종양	146,142	437,090	2,002,810	12,106,025	8,225,451
149	D23	피부의기타양성신생물	145,672	315,425	804,788	13,425,986	8,656,067
150	G43	편두	142,652	260,893	2,670,813	11,582,393	7,455,721

주: 수진기준 (한의분류 제외, 급여일수, 진료비와 급여비는 약국포함)

상병 급여현황(남자) <계속> of Disease(Male) <Cont'd>

(단위 : 명, 일, 천원)
Unit : Person, Day, KRW 1,000

순위 Rank	상병 기호 I.C.D	상 병 명 Diseases	진료실인원 Patients	내원일수 Visits	급여일수 Reimbursed Days	진료비 Medical Expense	급여비 Benefit
151	H93	달리분류되지않은귀의기타장애	142,544	339,028	3,675,471	13,751,063	8,521,489
152	M76	발을제외한다리의골부착부병증	141,832	368,319	1,439,160	10,265,761	7,004,368
153	H90	전음성및감각신경성청력소실	139,248	239,732	1,241,914	11,558,786	7,057,919
154	J44	기타만성폐색성폐질환	139,211	593,501	15,871,771	64,075,380	41,646,105
155	M23	무릎의내부장애	139,196	395,147	2,181,290	13,394,813	8,546,752
156	I11	고혈압성심장병	138,089	656,127	28,588,220	61,514,570	41,652,370
157	S81	아래다리의열린상처	137,004	447,211	1,081,769	13,897,403	9,060,235
158	S22	늑골, 흉골및흉추의골절	133,244	381,629	2,078,018	17,317,117	11,103,417
159	N48	음경의기타장애	132,821	206,833	923,772	5,684,321	3,877,140
160	S92	발목을제외한발의골절	132,128	603,690	1,586,244	25,263,010	16,180,353
161	H26	기타백내장	129,353	330,190	1,350,804	25,185,910	16,638,089
162	B30	바이라스결막염	127,984	270,094	846,374	6,909,502	4,940,578
163	S06	두개내손상	123,726	216,175	3,112,253	26,656,174	15,148,894
164	F51	비기질성수면장애	123,051	500,396	9,431,713	17,908,993	12,251,316
165	H19	달리분류된질환에서의공막및각막의장애	121,129	242,854	887,315	8,226,761	5,819,682
166	N31	달리분류되지않은방광의신경근육기능장	116,548	322,701	7,613,345	21,136,738	14,195,904
167	L72	피부및피하조직의모낭낭	112,882	311,935	844,425	11,760,312	7,395,710
168	H02	눈꺼풀의기타장애	111,752	296,778	822,502	12,859,412	8,597,209
169	N39	비뇨계통의기타장애	111,666	202,250	1,637,664	9,101,674	5,821,059
170	L60	손발톱장애	108,937	349,364	1,069,454	10,184,208	6,860,597
171	I25	만성허혈심장병	108,306	377,886	24,561,446	67,119,034	43,947,580
172	S05	눈및안와의손상	107,153	189,696	522,122	7,753,624	4,542,660
173	L85	기타표피의비후	105,044	189,167	1,291,664	5,489,506	3,880,112
174	R73	혈당치상승	104,765	167,861	2,012,133	6,907,872	4,305,467
175	M67	윤활막및힘줄의기타장애	103,876	220,124	726,333	7,122,805	4,680,508
176	N18	만성신장병	103,350	3,724,494	29,120,513	714,555,396	631,230,964
177	L73	기타모낭장애	103,322	225,636	1,946,257	6,966,423	4,710,815
178	K70	알콜성간질환	102,580	300,938	7,730,000	27,878,926	17,343,768
179	C16	위악성신생물	98,023	592,388	6,984,959	104,848,260	96,297,012
180	L40	건선	96,916	459,812	3,216,736	27,899,311	17,910,544
181	S52	아래팔의골절	94,704	571,842	1,243,521	24,600,801	15,078,538
182	J10	확인된계절성인플루엔자바이러스에의한	94,402	141,246	684,869	5,152,063	3,453,509
183	N30	방광염	93,148	168,086	1,147,878	6,616,490	4,527,215
184	H43	유리체의장애	92,448	157,663	1,039,152	8,220,995	5,313,087
185	R06	호흡의이상	90,143	143,806	1,432,810	12,582,567	6,705,586
186	T85	기타내부인공삽입장치,삽입물및이식편의	90,071	110,281	172,258	3,380,091	2,353,961
187	T16	귀의이물	88,718	112,380	227,293	3,275,210	2,258,215
188	Z71	달리분류되지않은학제권고위해보건서비	88,571	114,663	265,945	2,286,832	1,593,447
189	I48	심방세동및조동	88,292	404,253	20,244,758	46,142,528	29,177,684
190	R31	상세불명혈뇨	85,863	186,038	2,039,759	16,532,597	8,896,961
191	S82	발목을포함한아래다리의골절	84,673	465,994	1,257,165	18,235,329	11,039,806
192	S46	어깨및위팔부위의근육및힘줄의손상	84,137	417,905	1,708,996	11,803,527	7,700,748
193	L63	원형탈모증	84,110	381,766	1,148,977	11,633,920	7,713,509
194	H91	기타청력소실	84,096	184,170	1,012,235	9,179,055	5,328,311
195	K60	항문및직장부의열창및누공	83,182	230,142	1,167,356	8,294,632	5,505,189
196	Z96	기타기능성삽입물의존재	82,872	306,072	1,161,874	10,552,500	7,522,748
197	R52	달리분류되지않은통증	82,304	144,788	1,036,433	6,247,041	3,771,299
198	S50	아래팔의표제성손상	82,294	140,307	400,420	5,260,702	3,342,872
199	M15	다발관절증	81,232	274,495	2,805,625	9,048,477	6,289,925
200	T17	기타도의이물	80,219	90,851	155,544	3,717,767	2,280,407

Note : Based on the Treatment Month (excluding herbal medicine,including pharmacy in Treatment Amount and Benefit Amount)

제VI-5-2 표

Table VI-5-2

질병소분류별 외래 다빈도

Outpatient Benefits by Frequency

순위 Rank	상병 기호 I.C.D	상 병 명 Diseases	진료실인원 Patients	내원일수 Visits	급여일수 Reimbursed Days	진료비 Medical Expense	급여비 Benefit
1	J20	급 성 기 관 지 염	8,310,010	27,722,310	120,839,079	696,748,757	507,940,657
2	K05	치 은 염 및 치 주 질 환	6,827,393	13,400,650	23,679,614	523,425,210	364,663,585
3	J03	급 성 편 도 염	3,574,419	7,473,605	30,823,429	188,343,659	134,856,594
4	J06	다발성및상세불명부위의급성상기도감염	3,445,737	7,141,486	31,200,645	169,780,114	121,508,992
5	J30	혈 관 운 동 성 및 앨 러 지 성 비 염	3,356,859	7,717,996	45,215,748	207,954,524	148,366,905
6	K29	위 염 및 십 이 지 장 염	3,272,096	6,181,384	50,562,671	213,721,572	146,619,566
7	K02	치 아 우 식	2,934,810	4,869,765	5,844,492	165,119,148	116,859,757
8	I10	본 태 성 (원 발 성) 고 혈 압	2,800,772	22,072,073	731,076,824	1,321,990,131	943,995,709
9	M54	등 통 증	2,799,348	14,004,041	54,338,028	407,061,284	294,771,787
10	J02	급 성 인 두 염	2,736,566	5,681,999	24,079,052	135,377,783	97,476,941
11	L23	앨 러 지 성 접 촉 피 부 염	2,696,174	5,316,031	26,903,557	133,967,170	96,343,841
12	J00	급 성 비 인 두 염 [감 기]	2,548,685	5,436,410	23,670,428	110,191,419	81,027,681
13	H10	결 막 염	2,529,905	4,343,671	15,279,739	130,939,374	94,604,574
14	K21	위 - 식 도 역 류 병	2,207,523	4,961,856	69,327,879	246,525,450	165,394,206
15	K04	치 수 및 근 단 주 위 조 직 의 질 환	2,191,412	7,862,280	11,199,473	287,743,800	202,478,908
16	A09	감염성및상세불명기원의기타위장염및결	2,187,570	3,446,761	14,753,077	118,565,343	76,108,182
17	J01	급 성 부 비 동 염	2,137,337	5,614,641	25,369,842	147,873,676	107,055,749
18	M17	무 료 관 절 증	1,853,291	12,725,004	87,089,294	486,677,058	342,815,467
19	J04	급 성 후 두 염 및 기 관 염	1,823,651	3,700,537	16,311,394	93,670,373	67,278,277
20	M79	달 리 분 류 되 지 않 은 기 타 연 조 직 장 애	1,733,862	4,515,952	20,297,733	120,934,321	84,521,590
21	H04	눈 물 계 통 의 장 애	1,632,771	3,012,816	14,165,501	117,748,238	82,729,367
22	N76	질 및 외 음 부 의 기 타 염 증	1,556,702	3,118,345	12,291,446	81,427,278	55,709,761
23	N30	방 광 염	1,498,085	3,477,463	18,362,800	110,827,986	75,946,789
24	H52	굴 절 및 조 절 의 장 애	1,467,928	1,992,922	5,153,597	76,507,740	53,317,529
25	L50	두 드 러 기	1,349,141	2,606,308	17,510,201	73,769,462	50,132,213
26	J40	급성인지만성인지명시되지않은기관지염	1,316,106	2,714,259	13,493,688	78,532,939	53,996,874
27	H16	각 막 염	1,162,819	2,213,734	8,257,657	77,380,892	54,967,868
28	M75	어 깨 병 변	1,145,095	5,774,879	23,593,024	176,709,581	122,075,876
29	N72	자 궁 경 부 의 염 증 성 질 환	1,119,132	2,113,232	8,447,311	61,660,206	41,696,638
30	J32	만 성 부 비 동 염	1,097,867	3,044,566	13,648,336	91,636,947	63,708,526
31	B35	백 선 증	1,059,354	2,503,482	20,633,996	106,575,030	75,500,758
32	S33	요추및골반의관절및인대의탈구,염좌및긴	1,053,918	3,216,848	10,419,380	87,578,419	61,290,573
33	M51	기 타 추 간 판 장 애	1,033,863	6,136,309	27,577,903	220,458,752	152,474,990
34	B37	칸 디 다 증	990,621	1,965,726	8,009,590	55,784,861	38,513,595
35	H00	맥 림 종 및 룡 다 래 기	989,397	1,668,708	6,166,841	52,996,749	37,454,771
36	E11	2 형 당 뇨 병	985,550	7,305,848	220,796,731	608,120,988	417,319,822
37	S93	발목및발부위의관절및인대의탈구,염좌및	956,746	2,473,208	6,845,072	82,040,207	55,235,761
38	M48	기 타 척 추 병 증	918,359	5,834,666	41,941,582	249,957,189	173,951,093
39	R10	복 부 및 골 반 통 증	913,266	1,315,878	6,395,250	68,601,083	38,409,476
40	E78	지 질 단 백 질 대 사 장 애 및 기 타 지 질 증	912,984	2,986,473	109,065,000	184,073,345	125,259,389
41	M65	운 활 막 염 및 힘 줄 운 활 막 염	896,293	2,640,936	10,622,437	72,940,830	50,254,398
42	K03	치 아 경 조 직 의 기 타 질 환	884,861	1,320,615	1,735,468	55,534,861	38,950,097
43	J45	천 식	864,181	2,530,404	20,523,687	96,657,927	66,460,689
44	K52	기 타 비 감 염 성 위 장 염 및 결 장 염	863,311	1,224,982	5,300,352	34,906,899	24,104,188
45	H60	외 이	860,717	1,927,809	5,482,829	40,147,538	29,029,044
46	K00	치 아 의 발 욕 및 맹 출 장 애	847,789	1,560,952	1,678,051	33,704,070	24,094,284
47	K59	기 타 기 능 성 장 장 애	843,464	1,370,839	11,240,471	47,415,417	31,498,186
48	K58	파 민 대 장 증 후 군	801,558	1,271,683	8,212,613	51,576,446	34,518,649
49	H66	화 농 성 및 상 세 불 명 의 중 이 염	799,978	3,213,417	12,895,073	80,262,508	58,861,870
50	M25	달 리 분 류 되 지 않 은 기 타 관 절 장 애	797,905	2,280,756	12,796,001	66,509,053	43,553,926

주 : 수진기준 (한의분류 제외, 급여일수, 진료비와 급여비는 약국포함)

상병 급여현황(여자)

of Disease(Female)

(단위 : 명, 일, 천원)
Unit : Person, Day, KRW 1,000

순위 Rank	상병 기호 I.C.D	상 병 명 Diseases	진료실인원 Patients	내원일수 Visits	급여일수 Reimbursed Days	진료비 Medical Expense	급여비 Benefit
51	L30	기타 피부 부염	782,874	1,341,641	6,737,119	35,102,752	24,065,558
52	J21	급성 세균성 피부염	782,435	2,268,546	9,807,081	58,203,434	43,029,184
53	L24	자극 물질 접촉 피부 부염	773,042	1,297,632	6,037,825	32,219,271	22,954,073
54	Z34	정신장애의 관리	757,399	5,440,356	10,417,419	144,835,510	92,051,658
55	M81	병적 골절이 없는 골다공증	716,051	2,509,232	51,225,068	145,315,898	99,190,346
56	M13	기타 관절염	693,843	2,463,509	17,414,542	73,832,793	53,127,562
57	M47	척추증	689,867	3,774,211	15,101,845	124,975,079	91,331,505
58	N95	폐경 및 기타 폐경 전후 장애	667,687	2,026,595	85,126,967	78,528,457	51,691,676
59	S63	손목 및 손부위의 관절 및 인대의 탈구, 염좌 및	647,096	1,444,231	4,405,433	44,351,952	30,337,775
60	H81	전정기능의 장애	605,279	1,411,985	15,550,107	68,977,884	45,149,275
61	K01	매몰치 및 매복치	575,533	1,260,223	2,922,659	56,945,375	37,160,497
62	M19	기타 관절증	572,354	1,881,995	19,460,388	77,575,955	52,271,814
63	L03	연조직염	563,659	1,139,611	4,524,919	31,738,670	21,981,395
64	J31	만성 비염, 비인두염 및 인두염	561,266	1,267,461	5,787,148	34,274,431	23,847,849
65	L02	피부의 농양, 종기 및 큰 종기	554,872	1,122,944	4,622,428	29,924,269	21,060,500
66	J18	상세불명 병원체의 폐렴	551,074	1,383,831	7,025,291	50,838,878	34,439,626
67	M77	기타 골부착부 병증	550,978	2,014,950	8,258,666	54,082,839	36,923,510
68	K12	구내염 및 관련 병변	537,375	886,241	3,198,330	20,061,908	14,170,223
69	K25	위궤양	535,363	1,161,591	15,260,014	60,568,962	41,172,917
70	H25	노년 백내장	526,683	1,625,462	6,245,246	60,307,956	43,226,275
71	K08	치아 및 지지구조의 기타 장애	521,885	1,480,833	2,514,600	350,932,511	180,652,726
72	S13	목부위의 관절 및 인대의 탈구, 염좌 및 긴장	519,953	1,378,959	4,146,504	38,641,728	26,581,939
73	R42	어지럼증 및 어지럼	491,833	843,974	9,169,930	47,911,287	28,148,842
74	L20	아토피성 피부염	485,288	977,114	6,794,367	31,706,712	21,731,982
75	R51	두통	480,559	752,800	7,635,631	37,053,958	21,716,977
76	B00	헤르페스 바이러스 [단순 헤르페스] 감염	474,994	743,777	3,327,412	23,297,688	16,493,094
77	M50	경추간판 장애	473,403	2,386,676	9,148,923	83,708,696	57,116,779
78	J22	상세불명의 급성 하기도 감염	461,899	989,436	4,380,680	25,171,965	18,304,442
79	J34	코 및 비동의 기타 장애	454,903	921,090	4,130,867	29,302,070	19,799,783
80	J36	편도주위 농양	453,446	858,489	3,532,340	22,722,407	16,183,018
81	H65	비화농성 중이염	423,256	1,258,688	4,988,786	34,994,647	24,759,972
82	N93	기타 이상 자궁 및 질 출혈	419,538	692,644	2,782,430	23,459,641	14,732,632
83	K07	치아 얼굴 이상 [부정교합 포함]	415,975	766,688	2,641,788	25,807,744	16,723,386
84	Z46	기타 장치의 부착 및 조정 위하여 보건서비스	415,403	544,598	599,434	19,767,522	11,840,320
85	H40	녹내장	415,355	1,190,609	6,702,177	85,095,307	56,683,263
86	B02	대상포진	396,941	1,213,109	6,310,191	58,466,966	40,299,302
87	L21	지루성 피부 부염	396,636	763,865	4,456,501	20,322,326	14,318,191
88	R07	목구멍 및 가슴의 통증	382,641	588,461	8,053,184	39,855,092	22,584,690
89	S61	손목 및 손의 열린 상처	382,592	1,228,771	2,917,143	38,077,823	24,429,683
90	L04	급성 림프절염	374,609	672,511	2,756,536	18,796,253	12,829,537
91	E03	기타 갑상선 기능 저하증	371,023	1,519,144	65,087,786	86,118,565	55,445,057
92	K30	기능성 소화불량	365,019	579,777	4,456,831	19,441,666	12,399,584
93	S83	무릎의 관절 및 인대의 탈구, 염좌 및 긴장	362,964	1,158,797	4,402,369	35,112,460	23,564,297
94	N91	무월경, 소량 및 희발월경	362,346	528,905	1,743,898	13,497,761	8,748,369
95	G44	기타 두통 증후군	361,252	667,081	7,245,333	34,088,089	21,144,597
96	F32	우울애	359,637	2,464,572	48,194,384	128,656,972	85,434,245
97	N64	유방의 기타 장애	358,603	451,295	1,262,961	14,698,648	8,898,423
98	G43	편두통	357,540	770,473	9,295,219	34,765,293	22,672,954
99	R50	기타 미상 열	356,081	530,246	1,901,424	22,363,057	13,358,532
100	R11	구역 및 구토	351,337	455,539	2,054,519	14,392,607	9,349,098

Note : Based on the Treatment Month (excluding herbal medicine, including pharmacy in Treatment Amount and Benefit Amount)

제VI-5-2 표

Table VI-5-2

질병소분류별 외래 다빈도

Outpatient Benefits by Frequency

순위 Rank	상병 기호 I.C.D	상 병 명 Diseases	진료실인원 Patients	내원일수 Visits	급여일수 Reimbursed Days	진료비 Medical Expense	급여비 Benefit
101	Z29	기타 예방적 조치의 필요	350,979	475,414	551,420	31,527,849	22,258,996
102	A04	기타 세균성 장 감염	347,851	496,024	2,125,415	15,655,122	10,688,307
103	H35	기타 망막 장애	343,176	827,660	9,017,370	71,673,604	51,428,406
104	S43	견갑대의관절및인대의탈구,염좌및긴장	335,782	987,698	3,100,688	25,671,779	17,859,451
105	H11	결막의기타장애	331,963	517,721	2,092,913	20,225,596	14,028,890
106	F41	기타 불안 장애	328,397	1,544,739	27,548,967	67,863,477	45,562,212
107	K76	간의기타질환	325,572	540,275	6,598,215	33,236,237	21,615,372
108	H01	눈꺼풀의기타염증	322,466	527,689	2,031,777	16,972,120	11,988,923
109	L25	상세불명의접촉피부염	317,952	530,182	2,491,407	12,880,474	9,162,674
110	N39	비뇨계통의기타장애	306,402	629,559	6,205,429	34,005,396	21,520,306
111	I84	치궁의평활근혈	304,633	736,812	4,154,041	30,873,588	20,545,877
112	D25	자궁의평활근혈	302,361	565,299	4,409,242	24,868,209	13,208,576
113	D50	철결핍빈혈	287,874	589,914	13,315,201	26,486,052	17,389,104
114	S02	두개골및안면골의골절	285,537	519,621	857,705	18,453,753	11,944,351
115	E04	기타 비독성 고이터	283,180	617,971	12,544,385	34,642,902	19,460,771
116	J38	달리분류되지않은성대및후두의질환	278,949	537,734	3,069,314	21,337,390	14,195,265
117	G47	수면 장애	271,453	816,503	14,951,163	26,133,572	18,461,400
118	S23	흉곽의관절및인대의탈구,염좌및긴장	269,226	516,543	1,945,568	15,965,248	11,197,510
119	K27	상세불명부위의소화성궤양	268,571	519,584	4,897,904	18,164,484	12,895,748
120	A08	바이러스성 및 기타 명시된 장 감염	268,033	380,134	1,562,178	9,677,813	6,815,590
121	J35	편도 및 아데노이드의 만성 질환	265,315	524,322	2,126,655	15,977,362	10,543,808
122	C73	갑상선의악성신생물	261,262	1,111,706	77,477,623	117,885,175	100,049,936
123	L08	피부 및 피하조직의기타국소감염	260,613	450,162	1,815,344	11,469,831	8,154,080
124	J11	바이러스가 확인되지 않은 인플루엔자	259,491	399,332	1,865,875	13,225,824	8,918,570
125	B08	달리분류되지않은피부및점막병변이특징	259,034	465,048	1,526,071	10,993,121	8,154,518
126	J41	단순성 및 점액화농성만성기관지염	255,164	552,802	2,997,968	15,162,784	10,941,765
127	J39	상기도의기타질환	251,590	488,268	2,153,987	13,017,411	9,207,490
128	I20	협심증	250,594	971,394	51,786,664	138,984,578	92,093,792
129	H61	외이의기타장애	245,822	374,922	918,581	10,660,756	7,621,422
130	D24	유방의악성신생물	243,496	424,068	1,045,847	16,011,707	8,488,945
131	L29	가려움	243,357	427,986	2,869,705	12,046,523	8,175,617
132	J37	만성 후두염 및 후두 기관염	241,958	535,975	2,703,956	16,516,070	11,343,159
133	M53	달리분류되지않은기타등병증	239,975	775,054	2,652,692	26,723,880	18,970,826
134	Z39	분만 후 관리 및 검사	237,792	353,397	963,199	5,428,883	3,301,203
135	N92	과다, 빈발 및 불규칙 월경	234,206	343,316	1,025,190	8,724,645	5,473,233
136	N73	기타 여성 골반 염증 질환	230,570	522,319	2,401,228	18,879,673	12,469,612
137	M62	근육의기타장애	212,609	572,807	1,992,520	13,857,085	9,823,556
138	S00	머리의표재성손상	210,454	321,582	789,009	12,867,896	7,840,479
139	K63	장벽의기타질환	208,382	294,116	1,939,607	45,524,569	28,523,741
140	N31	달리분류되지않은방광의신경근육기능장	208,208	556,933	12,444,459	32,478,599	21,563,232
141	S01	머리의열린상처	206,895	551,389	1,222,758	23,867,759	13,803,795
142	R05	기침	206,085	347,052	3,313,001	18,841,520	10,303,792
143	L28	만성 단순 태선 및 가려움 발진	203,709	398,280	2,265,461	11,603,706	8,015,361
144	J42	상세 불명의 만성 기관지염	201,841	433,763	2,773,602	13,394,179	9,355,262
145	H19	달리분류된 질환에서의 공막 및 각막의 장애	199,324	381,919	1,446,615	13,701,577	9,745,146
146	E14	상세 불명의 당뇨병	199,207	958,818	30,506,394	88,999,871	59,634,918
147	N86	자궁경부의미란및외반	196,619	345,839	1,240,831	11,939,316	8,217,779
148	B07	바이러스 사마귀	195,422	481,767	871,870	22,503,279	15,116,250
149	M72	섬유 모세 포장 장애	193,342	625,081	2,734,257	16,710,765	11,442,721
150	H93	달리분류되지않은귀의기타장애	192,431	447,265	4,270,021	17,525,775	11,102,365

주: 수진기준 (한의분류 제외, 급여일수, 진료비와 급여비는 약국포함)

상병 급여현황(여자) <계속> of Disease(Female) <Cont'd>

(단위 : 명, 일, 천원)
Unit : Person, Day, KRW 1,000

순위 Rank	상병 기호 I.C.D	상 병 명 Diseases	진료실인원 Patients	내원일수 Visits	급여일수 Reimbursed Days	진료비 Medical Expense	급여비 Benefit
151	M15	다 발 관 절 증	192,239	728,878	10,403,200	32,602,188	22,332,344
152	H26	기 타 백 내 장	190,702	471,340	1,978,605	41,204,120	27,813,281
153	F00	알츠하이머병에서 치매(G30.-+)	183,838	1,032,581	31,760,773	119,970,996	81,282,759
154	I63	뇌 경 색 증	183,411	931,922	40,860,555	144,863,956	96,749,914
155	F51	비 기 질 성 수 면 장 애	183,212	733,877	13,604,711	25,837,008	17,885,146
156	H02	눈 껍 폴 의 기 타 장 애	182,851	454,586	1,493,709	20,997,544	14,306,635
157	S80	아 래 다 리 의 표 재 성 손 상	182,151	369,321	1,225,142	11,429,178	7,592,107
158	J15	달 리 분 류 되 지 않 은 세 균 성 폐 렴	181,981	403,227	2,105,231	14,017,249	9,649,927
159	S60	손 목 및 손 의 표 재 성 손 상	176,109	278,814	797,295	9,782,775	6,310,133
160	L01	농 가	175,705	289,867	1,149,951	7,218,704	5,300,399
161	T15	외 안 의 이 물	175,280	249,587	741,265	9,176,610	6,461,412
162	H36	달 리 분 류 된 질 환 에 서 의 망 막 장 애	173,499	529,386	13,160,184	38,824,173	25,512,938
163	L84	티 눈 및 군 은 살	172,138	379,801	875,208	14,892,645	10,411,256
164	I11	고 혈 압 성 심 장 병	171,110	882,207	36,705,662	78,710,898	54,090,997
165	N60	양 성 유 방 형 성 이 상	169,637	266,671	774,693	9,787,424	4,971,013
166	N94	여성생식기관및월경주기와관련된통증및	169,509	252,990	1,081,151	6,237,398	3,826,650
167	E05	갑상선독증[갑상선기능항진증]	167,295	811,451	22,640,560	50,340,906	29,531,396
168	M23	무 룡 의 내 부 장 애	163,087	525,831	3,482,024	19,058,421	12,292,054
169	B18	만 성 바 이 러 스 간 염	162,461	662,514	18,984,115	138,552,086	89,196,893
170	G56	팔 의 단 일 신 경 병 증	162,254	512,531	3,461,494	25,602,633	16,531,245
171	S90	발 목 및 발 의 표 재 성 손 상	161,962	257,778	775,841	9,148,026	5,898,328
172	N97	여 성 불 임	161,933	826,832	2,139,808	24,470,545	15,415,249
173	S53	팔꿈치의관절및인대의탈구,염좌및긴장	160,210	384,341	1,061,702	13,284,995	9,098,477
174	H90	전 음 성 및 감 각 신 경 성 청 력 소 실	160,039	270,547	1,420,073	12,888,938	8,154,453
175	M76	발 을 제 외 한 다 리 의 골 부 착 부 병 증	151,151	402,065	1,535,325	11,269,566	7,767,584
176	N87	자 궁 경 부 의 이 형 성	149,389	358,789	1,470,025	22,067,967	12,204,383
177	H43	유 리 체 의 장 애	149,181	237,845	1,428,022	11,828,626	7,836,643
178	D23	피 부 의 기 타 양 성 신 생 물	148,319	293,616	681,093	12,108,352	7,724,282
179	S92	발 목 을 제 외 한 발 의 골 절	148,173	729,441	2,070,042	28,451,869	18,584,212
180	Z71	달리분류되지 않는학적인고통을해보건서비	147,230	188,821	343,307	3,193,067	2,227,922
181	A59	편 모 충 증	142,860	258,208	1,153,136	7,199,056	4,948,371
182	C50	유 방 의 악 성 신 생 물	139,946	1,627,408	27,402,885	377,089,548	350,254,320
183	T14	상 세 불 명 의 신 체 부 위 의 손 상	139,312	240,175	745,244	7,581,647	4,725,554
184	S22	늑 골 , 흉 골 및 흉 추 의 골 절	138,748	461,545	3,726,066	23,704,783	15,482,665
185	N10	급 성 세 뇨 관 - 간 질 신 장 염	136,762	302,920	1,977,955	15,429,106	9,315,399
186	M43	기 타 변 형 성 등 병 증	133,446	575,574	4,275,064	26,023,166	17,211,335
187	N71	자궁경부를제외한자궁의염증성질환	133,049	273,699	1,215,839	8,439,325	5,740,833
188	E07	갑 상 선 의 기 타 장 애	131,735	200,845	2,476,005	11,620,092	7,376,141
189	M67	윤 활 막 및 힘 줄 의 기 타 장 애	131,378	280,499	979,213	8,901,936	5,881,196
190	S20	흉 부 의 표 재 성 손 상	129,715	225,269	934,133	8,104,768	5,376,149
191	B30	바 이 러 스 결 막 염	126,896	261,030	820,833	6,671,242	4,776,922
192	Z96	기 타 기 능 성 삽 입 물 의 존 재	126,379	453,563	1,886,300	16,129,230	11,640,636
193	L60	손 발 톱 장 애	126,255	374,115	1,208,080	10,833,194	7,336,811
194	R73	혈 당 치 상 승	125,321	195,447	2,022,191	7,294,878	4,644,754
195	M06	기 타 류 마 티 스 관 절 염	122,528	435,638	7,905,133	29,456,740	19,658,195
196	H68	귀 인 두 관 염 및 귀 인 두 관 폐 색	122,169	236,761	908,632	6,525,845	4,635,901
197	D34	갑 상 선 의 양 성 신 생 물	121,873	220,461	3,673,197	11,112,861	6,041,638
198	T23	손 목 및 손 의 화 상 및 부 식	121,716	371,582	741,034	15,907,677	10,717,685
199	L73	기 타 모 낭 장 애	119,458	227,811	1,675,781	6,354,835	4,335,423
200	N63	유 방 의 상 세 불 명 의 덩 이	118,630	188,677	534,200	7,632,651	4,379,528

Note : Based on the Treatment Month (excluding herbal medicine,including pharmacy in Treatment Amount and Benefit Amount)

제Ⅵ-6 표
Table VI-6

한방 22대 분류별
Benefits by Classification of

구 분 Division		진료실인원 Patients	내원일수 Visits	급여일수 Reimbursed Days	진료비 Medical Expense
계 Total	계(T)	13,199,230	106,540,368	114,757,821	2,421,689,258
	입원(I.P)	299,867	2,914,552	2,972,055	273,859,743
	외래(O.P)	13,017,581	103,625,816	111,785,766	2,147,829,515
1. 특정감염성 및 기생충성 질환 (A00 - B99)	계(T)	31,687	163,568	178,286	3,624,728
	입원(I.P)	925	7,689	7,758	579,359
	외래(O.P)	30,908	155,879	170,528	3,045,368
2. 신생물 (C00 - D48)	계(T)	35,102	438,953	483,823	14,236,092
	입원(I.P)	11,562	104,206	108,114	6,995,703
	외래(O.P)	25,352	334,747	375,709	7,240,389
3. 혈액 및 조혈기관의 질환과 면역기전을 침범한 특정 장애(D50 - D89)	계(T)	3,096	16,491	18,651	363,222
	입원(I.P)	108	534	538	59,739
	외래(O.P)	2,996	15,957	18,113	303,483
4. 내분비, 영양 및 대사질환 (E00 - E90)	계(T)	40,408	234,519	246,836	5,111,018
	입원(I.P)	1,618	5,176	5,342	785,977
	외래(O.P)	38,835	229,343	241,494	4,325,040
5. 정신 및 행동장애 (F00 - F99)	계(T)	142,716	624,325	711,354	18,962,154
	입원(I.P)	12,140	7,824	8,268	6,956,359
	외래(O.P)	130,713	616,501	703,086	12,005,795
6. 신경계의 질환 (G00 - G99)	계(T)	635,541	4,262,742	4,513,694	100,398,331
	입원(I.P)	23,929	135,425	145,243	18,104,438
	외래(O.P)	617,597	4,127,317	4,368,451	82,293,893
7. 눈및눈부숙기의 질환 (H00 - H59)	계(T)	53,141	346,111	361,350	6,431,628
	입원(I.P)	218	979	986	106,347
	외래(O.P)	52,955	345,132	360,364	6,325,280
8. 귀 및 유양돌기의 질환 (H60 - H95)	계(T)	95,900	667,395	726,916	13,435,841
	입원(I.P)	901	6,852	7,124	534,980
	외래(O.P)	95,232	660,543	719,792	12,900,861
9. 순환기계의 질환 (I00 - I99)	계(T)	90,229	1,008,178	1,066,731	42,701,213
	입원(I.P)	28,497	225,011	228,484	27,936,168
	외래(O.P)	65,943	783,167	838,247	14,765,044
10. 호흡기계의 질환 (J00 - J99)	계(T)	748,226	2,733,384	4,359,184	53,261,275
	입원(I.P)	3,070	17,083	18,870	1,180,357
	외래(O.P)	745,485	2,716,301	4,340,314	52,080,918
11. 소화기계의 질환 (K00 - K93)	계(T)	754,462	2,824,676	3,568,391	58,654,007
	입원(I.P)	4,044	13,872	14,745	1,628,981
	외래(O.P)	751,014	2,810,804	3,553,646	57,025,025
12. 피부 및 피하조직의 질환 (L00 - L99)	계(T)	35,236	192,411	217,974	3,445,284
	입원(I.P)	67	733	750	42,822
	외래(O.P)	35,197	191,678	217,224	3,402,463
13. 근골격계 및 결합조직의 질환 (M00 - M99)	계(T)	7,715,318	56,698,986	59,422,921	1,276,249,821
	입원(I.P)	164,316	1,551,695	1,568,924	145,200,035
	외래(O.P)	7,600,906	55,147,291	57,853,997	1,131,049,786
14. 비뇨생식기계의 질환 (N00 - N99)	계(T)	112,251	570,662	626,389	12,209,428
	입원(I.P)	1,222	8,907	9,169	745,627
	외래(O.P)	111,188	561,755	617,220	11,463,801
15. 임신, 출산 및 산욕 (O00 - O99)	계(T)	9,475	23,847	25,788	512,513
	입원(I.P)	45	286	288	17,302
	외래(O.P)	9,441	23,561	25,500	495,211
16. 주산기에 기원한 특정병태 (P00 - P96)	계(T)	966	5,873	6,388	115,664
	입원(I.P)	14	218	218	13,061
	외래(O.P)	955	5,655	6,170	102,603
17. 선천성기형, 변형 및 염색체 이상 (Q00 - Q96)	계(T)	1,996	14,185	15,276	308,393
	입원(I.P)	59	500	507	39,879
	외래(O.P)	1,942	13,685	14,769	268,514
18. 달리 분류되지 않은 증상, 징후와 임상 및 검사의 이상 소견(R00 - R99)	계(T)	764,024	3,291,568	3,960,865	66,630,699
	입원(I.P)	7,643	33,752	39,186	3,570,020
	외래(O.P)	757,783	3,257,816	3,921,679	63,060,679
19. 손상, 중독및 외인에 의한 특정 기타 결과(S00 - T98)	계(T)	5,036,776	23,723,379	24,507,762	563,369,499
	입원(I.P)	60,298	770,303	781,418	49,335,482
	외래(O.P)	4,994,437	22,953,076	23,726,344	514,034,017
21. 건강상태 및 보건서비스 접촉에 영향을 주는 요인(Z00 - Z99)	계(T)	7,085	22,138	23,389	433,092
	입원(I.P)	179	1,091	1,102	84,401
	외래(O.P)	6,912	21,047	22,287	348,691
22. 특수목적코드(U00 - U99)	계(T)	1,369,925	6,600,338	7,195,820	138,861,104
	입원(I.P)	18,571	11,858	13,937	9,017,811
	외래(O.P)	1,352,401	6,588,480	7,181,883	129,843,292
기타 (Others)	계(T)	476,705	2,076,639	2,520,033	42,374,254
	입원(I.P)	2,097	10,558	11,084	924,894
	외래(O.P)	474,949	2,066,081	2,508,949	41,449,359

주 : 수진기준

급여현황

22 Disease Categories

(단위 : 명, 일, 천원, 원)

Unit : Person, Day, KRW 1,000, KRW

급여비 Benefit	내 원 1 일 당 Per Visit		급 여 1 일 당 Per reimbursed day	
	진 료 비 Medical Expense	급 여 비 Benefit	진 료 비 Medical Expense	급 여 비 Benefit
1,832,626,037	22,730	17,201	21,103	15,970
211,559,130	93,963	72,587	92,145	71,183
1,621,066,907	20,727	15,643	19,214	14,502
2,672,054	22,160	16,336	20,331	14,987
442,957	75,349	57,609	74,679	57,097
2,229,097	19,537	14,300	17,858	13,072
12,855,391	32,432	29,286	29,424	26,570
6,204,318	67,133	59,539	64,707	57,387
6,651,073	21,629	19,869	19,271	17,703
281,343	22,025	17,060	19,475	15,085
47,072	111,870	88,149	111,038	87,494
234,271	19,019	14,681	16,755	12,934
3,937,364	21,794	16,789	20,706	15,951
621,005	151,850	119,978	147,132	116,250
3,316,358	18,858	14,460	17,910	13,733
14,520,496	30,372	23,258	26,656	20,412
5,577,907	889,105	712,923	841,359	674,638
8,942,589	19,474	14,505	17,076	12,719
76,415,978	23,553	17,926	22,243	16,930
14,335,766	133,686	105,858	124,649	98,702
62,080,212	19,939	15,041	18,838	14,211
4,884,350	18,583	14,112	17,799	13,517
82,680	108,629	84,454	107,857	83,854
4,801,669	18,327	13,913	17,552	13,324
10,082,887	20,132	15,108	18,483	13,871
407,572	78,076	59,482	75,095	57,211
9,675,315	19,531	14,648	17,923	13,442
32,963,030	42,355	32,696	40,030	30,901
21,722,342	124,155	96,539	122,268	95,072
11,240,688	18,853	14,353	17,614	13,410
39,542,898	19,485	14,467	12,218	9,071
909,614	69,095	53,247	62,552	48,204
38,633,284	19,173	14,223	11,999	8,901
43,983,887	20,765	15,571	16,437	12,326
1,268,623	117,429	91,452	110,477	86,038
42,715,263	20,288	15,197	16,047	12,020
2,558,395	17,906	13,297	15,806	11,737
32,302	58,420	44,069	57,096	43,070
2,526,092	17,751	13,179	15,663	11,629
978,299,675	22,509	17,254	21,477	16,463
111,439,215	93,575	71,818	92,548	71,029
866,860,460	20,510	15,719	19,550	14,984
8,752,844	21,395	15,338	19,492	13,973
581,970	83,712	65,338	81,320	63,471
8,170,874	20,407	14,545	18,573	13,238
357,178	21,492	14,978	19,874	13,851
12,949	60,496	45,275	60,076	44,961
344,230	21,018	14,610	19,420	13,499
88,824	19,694	15,124	18,106	13,905
9,936	59,913	45,578	59,913	45,578
78,888	18,144	13,950	16,629	12,786
241,845	21,741	17,049	20,188	15,832
31,973	79,757	63,946	78,656	63,063
209,872	19,621	15,336	18,181	14,210
50,668,922	20,243	15,394	16,822	12,792
2,773,607	105,772	82,176	91,104	70,781
47,895,316	19,357	14,702	16,080	12,213
411,391,561	23,747	17,341	22,987	16,786
37,037,694	64,047	48,082	63,136	47,398
374,353,867	22,395	16,310	21,665	15,778
331,028	19,563	14,953	18,517	14,153
65,031	77,361	59,607	76,589	59,012
265,997	16,567	12,638	15,645	11,935
106,801,657	21,038	16,181	19,297	14,842
7,239,790	760,483	610,541	647,041	519,465
99,561,867	19,708	15,112	18,079	13,863
30,994,432	20,405	14,925	16,815	12,299
714,806	87,601	67,703	83,444	64,490
30,279,625	20,062	14,656	16,521	12,069

Note : Based on the Treatment Month

제Ⅵ-7 표

Table VI-7

질병소분류별 다빈도

Benefits by Frequency

순위 Rank	상병 기호 I.C.D	상 병 명 Diseases	진료실인원 Patients	내원일수 Visits	급여일수 Reimbursed Days	진료비 Medical Expense	급여비 Benefit
1	M54	등 통 증	4,174,162	24,707,131	25,884,875	543,724,601	418,332,430
2	S33	요추 및 골반의 관절 및 인대의 탈구, 염	1,897,935	8,073,870	8,343,879	204,657,990	149,249,862
3	M79	달리 분류되지 않은 기타 연조직 장애	1,835,481	8,403,182	8,785,825	184,223,210	141,141,292
4	S93	발목 및 발부위의 관절 및 인대의 탈구,	1,129,006	4,159,026	4,272,685	93,561,855	67,699,550
5	M75	어깨 병 변	994,704	4,652,239	4,829,922	100,536,306	75,849,200
6	M62	기타 근육 장애	961,745	4,021,041	4,215,785	87,037,990	65,683,598
7	S13	목 부위의 관절 및 인대의 탈구, 염좌 및	702,518	2,343,447	2,447,150	56,973,689	40,877,909
8	M17	무릎 관절 증	665,196	4,371,011	4,591,789	97,522,181	78,027,662
9	M25	달리 분류되지 않은 기타 관절 장애	602,121	3,016,681	3,283,921	63,808,935	50,003,123
10	K30	소화 불량	601,026	2,051,274	2,611,194	42,680,534	32,086,114
11	U30	근골격계 및 결합조직의 질환	586,080	2,274,871	2,413,889	48,658,804	36,817,082
12	S63	손목 및 손부위의 관절 및 인대의 탈구,	548,698	1,897,598	1,950,362	41,409,447	30,042,893
13	S43	견갑대의 관절 및 인대의 탈구, 염좌 및	506,094	2,109,323	2,183,482	47,750,217	34,989,503
14	2ZZ	한방 기 타	476,685	2,076,619	2,520,009	42,373,819	30,994,158
15	J00	급성 비인두염 [감기]	412,867	1,089,361	2,110,059	20,796,966	15,593,458
16	S83	무릎의 관절 및 인대의 탈구, 염좌 및 긴	358,018	1,694,733	1,747,967	37,227,284	27,756,981
17	M77	기타 골부 착부 병 증	241,835	1,038,301	1,077,621	22,379,783	16,255,469
18	R10	복부 및 골반 통 증	178,826	613,435	807,264	13,134,758	9,690,706
19	M51	기타 추간판 장애	172,450	1,551,412	1,600,407	56,758,352	41,760,310
20	R51	두통	169,564	656,340	729,527	13,799,517	10,521,587
21	U24	신경계통의 질환	157,752	814,836	859,992	17,340,890	13,771,943
22	S53	팔꿈치의 관절 및 인대의 탈구, 염좌 및	152,387	620,245	639,429	13,699,827	9,867,051
23	J30	혈관운동성 및 알레르기성 비염	151,564	696,116	879,053	13,603,617	10,037,535
24	G43	편두통	148,314	588,955	635,983	12,109,454	9,184,986
25	U23	신경계통의 질환	128,535	1,079,647	1,143,694	23,553,513	19,072,041
26	G44	기타 두통 증후군	125,145	512,983	559,457	10,826,508	8,191,036
27	J31	만성 비염, 비인두염 및 인두염	124,937	547,465	727,321	10,413,180	7,576,176
28	G51	안면신경 장애	118,811	1,568,848	1,612,774	35,828,174	26,479,149
29	R42	현기 및 어지러움	108,496	513,669	585,534	10,409,332	8,073,716
30	S23	흉곽의 관절 및 인대의 탈구, 염좌 및 긴	97,805	290,109	303,305	6,727,566	4,949,877
31	M53	달리 분류되지 않은 기타 등 병 증	92,480	382,175	396,261	8,598,460	6,381,405
32	S80	아래다리의 표재성 손상	87,188	342,173	352,825	7,270,835	5,488,196
33	R05	기침	84,059	219,356	391,054	4,123,738	3,111,279
34	M48	기타 척추 병 증	80,283	693,907	721,613	18,399,232	14,207,253
35	M72	섬유모세포 장애	72,545	341,058	351,758	7,236,741	5,339,738
36	G47	수면 장애	68,467	371,173	410,438	7,174,097	5,467,468
37	F45	신체형 장애	63,566	249,953	292,305	5,093,637	3,806,400
38	K29	위염 및 십이지장염	62,984	235,749	328,550	4,852,130	3,602,922
39	M50	경추간판 장애	62,889	465,942	479,533	15,107,435	10,881,920
40	U28	소화계통의 질환	62,372	173,004	215,900	3,614,938	2,706,822
41	U67	심실증 (心實證)	61,197	279,736	320,848	5,829,474	4,350,267
42	M47	척추 증	57,895	356,679	375,594	9,268,098	7,129,500
43	M24	기타 명시된 관절 이상	57,156	257,310	267,922	5,615,188	4,304,983
44	M19	기타 관절 증	57,072	264,311	279,371	6,232,922	4,830,902
45	U68	비병증 (脾病證)	56,808	193,447	224,749	4,071,135	3,082,159
46	M70	사용, 과용 및 압박과 관련된 연조직 장애	56,192	231,952	241,764	4,897,374	3,661,413
47	H93	달리 분류되지 않은 귀의 기타 장애	55,965	426,940	460,216	8,364,533	6,262,267
48	M23	무릎의 내부 이상	55,799	317,167	326,818	7,327,715	5,704,805
49	S30	복부, 아래등 및 골반의 표재성 손상	52,606	209,502	217,216	4,399,170	3,400,894
50	J06	다발성 및 상세불명 부위의 급성 상기도	52,550	125,503	234,336	2,476,061	1,841,929

주: 수진기준

상병 급여현황(한방) of Disease(O.H&C)

(단위 : 명, 일, 천원)

Unit : Person, Day, KRW 1,000

순위 Rank	상병 기호 I.C.D	상 병 명 Diseases	진료실인원 Patients	내원일수 Visits	급여일수 Reimbursed Days	진료비 Medical Expense	급여비 Benefit
51	G24	근 긴 장 이 상	49,114	210,485	219,462	4,172,102	3,121,554
52	G57	하 지 의 단 일 신 경 병 증	46,511	254,115	262,851	4,951,408	3,917,305
53	G56	팔 의 단 일 신 경 병 증	40,937	185,101	191,449	3,877,582	2,901,961
54	S46	어깨 및 위팔 부위의 근육 및 힘줄의 손상	40,380	184,648	189,459	4,457,548	3,289,496
55	S96	발목 및 발 부위의 근육 및 힘줄의 손상	40,329	139,819	144,369	3,139,956	2,289,599
56	N94	여성 생식기관 및 월경주기와 관련된 통	39,652	142,858	156,105	3,018,155	2,121,437
57	M65	윤 활 막 염 및 힘 줄 윤 활 막 염	39,001	172,831	178,099	3,724,123	2,756,236
58	K59	기 타 기 능 성 장 장 애	38,585	133,898	170,276	2,613,617	1,965,689
59	U65	간 실 증 (肝 實 證)	38,469	160,497	180,004	3,347,336	2,467,671
60	S76	둔부 및 대퇴 부위의 근육 및 힘줄의 손상	38,291	164,851	169,766	3,586,894	2,669,671
61	M13	기 타 관 절 염	36,401	181,946	207,414	4,181,533	3,255,604
62	I69	뇌 혈 관 질 환 의 후 유 증	34,778	459,796	489,619	16,927,388	13,378,013
63	S90	발 목 및 발 의 표 재 성 손 상	33,610	100,362	103,356	2,187,503	1,609,508
64	U33	발육지연. 발달장애 및 소아 청소년기 질	33,566	116,513	123,738	1,951,391	1,537,506
65	R20	피 부 감 각 의 장 애	31,539	154,501	169,071	2,835,063	2,224,057
66	R60	달 리 분 류 되 지 않 은 부 종	31,254	136,178	143,311	2,621,733	1,988,636
67	S40	어깨 및 위팔 의 표 재 성 손 상	29,342	130,580	134,367	2,744,607	2,076,101
68	M60	근 육 염	28,838	122,109	126,018	2,636,734	2,008,542
69	R07	목 구멍 및 가 슴 의 통 증	27,616	101,922	111,165	2,116,889	1,603,702
70	U64	간 허 증 (肝 虛 證)	27,511	111,693	117,719	2,157,617	1,616,247
71	U79	장 부 겸 병 증 (臟 腑 兼 病 證)	27,292	92,665	105,135	1,989,181	1,511,417
72	U20	전 신 질 환	26,624	79,333	98,333	1,664,941	1,272,625
73	U71	신 병 증 (腎 病 證)	26,212	121,178	128,017	2,355,756	1,812,977
74	S73	둔부의 관절 및 인대의 탈구, 염좌 및 긴	25,667	106,532	109,600	2,524,654	1,870,387
75	K92	소 화 계 통 의 기 타 질 환	24,872	87,449	102,156	1,807,787	1,371,724
76	S70	둔부 및 대퇴 의 표 재 성 손 상	24,698	95,236	98,282	2,054,106	1,559,649
77	S60	손 목 및 손 의 표 재 성 손 상	24,494	75,511	78,273	1,606,231	1,186,780
78	U26	순 환 계 통 의 질 환	23,659	85,658	94,852	1,731,185	1,293,782
79	U78	장 부 겸 병 증 (臟 腑 兼 病 證)	23,501	98,135	110,343	1,970,008	1,470,259
80	M76	발을 제외한 하지의 골부작부병증	23,034	94,777	97,131	2,062,753	1,535,565
81	M16	고 관 절 증	22,872	124,127	127,348	2,747,346	2,125,664
82	R25	이 상 불 수 의 운 동	22,847	147,485	157,940	2,785,754	2,217,901
83	K07	치 아 열 굴 이 상 [부정 교 합 포함]	22,728	120,939	125,190	2,600,142	1,888,285
84	U22	정 신 및 행 동 장 애	22,679	103,545	120,725	2,326,049	1,728,981
85	U66	심 허 증 (心 虛 證)	22,666	95,075	107,291	1,877,945	1,430,589
86	U32	여성비뇨생식기 및 분만관련 질환	21,820	62,636	68,330	1,372,576	961,259
87	S86	아래다리 부위의 근육 및 힘줄의 손상	20,837	78,936	80,968	1,863,328	1,359,862
88	E51	티 아 민 결 껍	20,152	110,206	113,720	2,178,042	1,743,078
89	L20	아 토 피 피 부 염	19,833	120,526	137,156	2,135,000	1,595,154
90	H53	시 각 장 애	19,809	115,226	118,334	2,196,970	1,645,181
91	F48	기 타 신 경 성 장 애	19,224	66,222	72,269	1,330,062	972,563
92	U60	기 병 증 (氣 病 證)	18,906	63,394	80,724	1,438,568	1,098,088
93	R63	음식 및 수액섭취에 관계된 증상 및 징후	18,766	51,189	63,989	1,089,530	819,288
94	H81	전 경 기 능 의 장 애	17,695	98,130	109,135	2,198,113	1,667,784
95	R57	달 리 분 류 되 지 않 은 쇼 크	17,572	99,985	102,916	1,905,773	1,497,322
96	I63	뇌 경 색 증	17,524	236,579	246,812	13,856,246	10,478,483
97	R61	다 한 증	17,379	67,278	77,673	1,343,111	973,742
98	U69	폐 허 증 (肺 虛 證)	17,049	67,372	77,424	1,243,014	948,486
99	M22	무 료 뼈 의 장 애	16,763	99,454	103,003	2,014,766	1,582,644
100	S50	아 래 팔 의 표 재 성 손 상	16,718	64,077	66,367	1,375,245	1,017,326

Note : Based on the Treatment Month

제Ⅵ-7-1 표

질병소분류별 다빈도 상병 급여현황(한방 남자)

Table VI-7-1

Benefits by Frequency of Disease(O.H&C Male)

(단위 : 명, 일, 천원)

Unit : Person, Day, KRW 1,000

순위 Rank	상병 기호 I.C.D	상 병 명 Diseases	진료실인원 Patients	내원일수 Visits	급여일수 Reimbursed Days	진료비 Medical Expense	급여비 Benefit
1	M54	등 통증	1,677,637	8,778,126	9,165,768	195,623,410	148,070,736
2	S33	요추 및 골반의 관절 및 인대의 탈구, 염	970,371	3,729,013	3,850,091	94,533,606	68,357,975
3	M79	달리 분류되지 않은 기타 연조직 장애	671,743	2,868,883	2,988,968	63,028,007	47,946,414
4	S93	발목 및 발부위의 관절 및 인대의 탈구,	487,139	1,644,633	1,686,890	37,708,411	27,105,422
5	M75	어깨 병변	372,642	1,671,439	1,731,126	36,517,646	27,230,878
6	M62	기타 근육 장애	363,746	1,439,141	1,504,662	31,612,374	23,712,160
7	S13	목 부위의 관절 및 인대의 탈구, 염좌 및	311,124	953,252	993,850	23,586,448	16,850,945
8	S63	손목 및 손부위의 관절 및 인대의 탈구,	235,132	744,535	762,648	16,537,296	11,926,983
9	S43	견갑대의 관절 및 인대의 탈구, 염좌 및	228,639	884,047	913,292	20,386,851	14,819,416
10	U30	근골격계 및 결합조직의 질환	225,576	800,387	853,216	17,475,899	13,074,868
11	M25	달리 분류되지 않은 기타 관절장애	192,648	895,102	971,504	19,010,853	14,716,965
12	M17	무릎관절증	165,349	975,588	1,026,968	21,412,667	16,997,589
13	J00	급성비인두염 [감기]	160,857	425,467	829,979	8,088,905	6,095,991
14	S83	무릎의 관절 및 인대의 탈구, 염좌 및 긴	147,233	611,324	628,353	13,847,917	10,173,661
15	M77	기타 골부작부병증	105,627	438,383	451,243	9,585,752	6,939,488
16	J30	혈관운동성 및 알레르기성 비염	83,162	387,167	488,678	7,574,399	5,595,222
17	S53	팔꿈치의 관절 및 인대의 탈구, 염좌 및	74,679	284,807	293,128	6,387,651	4,593,985
18	M51	기타 추간관 장애	70,630	592,433	609,040	20,975,390	15,226,892
19	J31	만성비염, 비인두염 및 인두염	69,933	311,937	412,902	5,927,693	4,312,067
20	U24	신경계통의 질환	53,855	303,961	321,801	6,448,858	5,143,889
21	R10	복부 및 골반통증	53,142	164,764	225,316	3,507,754	2,584,741
22	S23	흉곽의 관절 및 인대의 탈구, 염좌 및 긴	48,957	129,077	134,538	3,111,716	2,252,338
23	U23	신경계통의 질환	47,741	496,180	524,872	10,657,701	8,631,395
24	G51	안면신경장애	44,260	687,746	704,331	15,739,446	11,495,878
25	R51	두통	41,620	157,210	177,652	3,354,542	2,528,517
26	G43	편두통	35,907	135,316	147,506	2,826,017	2,122,401
27	M53	달리 분류되지 않은 기타 등병증	34,311	138,041	142,892	3,127,829	2,303,796
28	S80	아래다리의 표재성 손상	33,454	111,169	114,608	2,458,749	1,810,968
29	G44	기타 두통증후군	31,818	128,034	140,824	2,754,255	2,056,312
30	R05	기침	30,443	76,077	141,618	1,426,871	1,079,064
31	R42	현기 및 어지러움	29,400	156,205	180,019	3,102,300	2,426,681
32	M50	경추간판장애	29,224	216,080	222,257	6,639,592	4,723,290
33	M72	섬유모세포장애	28,637	126,485	130,419	2,730,572	2,004,601
34	M48	기타 척추병증	25,924	231,900	242,927	5,855,784	4,489,647
35	H93	달리 분류되지 않은 귀의 기타 장애	22,875	186,247	203,149	3,692,274	2,749,514
36	M70	사용, 과용 및 압박과 관련된 연조직 장애	22,354	84,930	88,582	1,827,688	1,351,961
37	M47	척추증	21,246	125,989	134,032	3,213,429	2,435,465
38	M24	기타 명시된 관절이상	20,963	86,542	89,304	1,916,702	1,452,987
39	S30	복부, 아래등 및 골반의 표재성 손상	20,298	70,086	72,827	1,522,119	1,155,472
40	U68	비병증 (脾病證)	20,220	60,946	73,534	1,257,804	952,067
41	J06	다발성 및 상해불명 부위의 급성 상기도	19,669	45,726	86,843	902,857	675,742
42	U28	소화계통의 질환	19,066	46,836	60,002	989,909	741,911
43	G47	수면장애	18,626	101,840	114,506	1,987,779	1,519,469
44	M19	기타 관절증	18,467	82,900	87,459	1,899,305	1,461,781
45	U33	발육지연, 발달장애 및 소아 청소년기 질	17,952	63,837	67,611	1,070,403	843,414
46	S46	어깨 및 위팔 부위의 근육 및 힘줄의 손상	17,928	76,670	78,683	1,901,840	1,390,858
47	I69	뇌혈관질환의 후유증	17,862	259,424	276,728	8,504,457	6,693,716
48	S76	둔부 및 대퇴 부위의 근육 및 힘줄의 손상	17,734	67,056	69,153	1,506,470	1,102,067
49	S96	발목 및 발 부위의 근육 및 힘줄의 손상	17,539	55,479	57,162	1,273,905	922,131
50	F45	신체형 장애	17,253	63,497	75,563	1,301,430	968,197

주: 수진기준

제Ⅵ-7-2 표
Table VI-7-2

질병소분류별 다빈도 상병 급여현황(한방 여자)
Benefits by Frequency of Disease(O.H&C Female)

(단위 : 명, 일, 천원)
Unit : Person, Day, KRW 1,000

순위 Rank	상병 기호 I.C.D	상 병 명 Diseases	진료실인원 Patients	내원일수 Visits	급여일수 Reimbursed Days	진료비 Medical Expense	급여비 Benefit
1	M54	등 통증	2,496,525	15,929,005	16,719,107	348,101,191	270,261,694
2	M79	달리 분류되지 않은 기타 연조직 장애	1,163,738	5,534,299	5,796,857	121,195,203	93,194,877
3	S33	요추 및 골반의 관절 및 인대의 탈구, 염	927,564	4,344,857	4,493,788	110,124,384	80,891,887
4	S93	발목 및 발부위의 관절 및 인대의 탈구, 염	641,867	2,514,393	2,585,795	55,853,444	40,594,128
5	M75	어깨 병변	622,062	2,980,800	3,098,796	64,018,659	48,618,323
6	K30	소화불량	601,026	2,051,274	2,611,194	42,680,534	32,086,114
7	M62	기타 근육 장애	597,999	2,581,900	2,711,123	55,425,615	41,971,438
8	M17	무릎 관절증	499,847	3,395,423	3,564,821	76,109,514	61,030,073
9	M25	달리 분류되지 않은 기타 관절 장애	409,473	2,121,579	2,312,417	44,798,082	35,286,158
10	S13	목 부위의 관절 및 인대의 탈구, 염좌 및	391,394	1,390,195	1,453,300	33,387,241	24,026,964
11	U30	근골격계 및 결합조직의 질환	360,504	1,474,484	1,560,673	31,182,904	23,742,214
12	S63	손목 및 손부위의 관절 및 인대의 탈구, 염	313,566	1,153,063	1,187,714	24,872,151	18,115,909
13	S43	견갑대의 관절 및 인대의 탈구, 염좌 및	277,455	1,225,276	1,270,190	27,363,366	20,170,087
14	J00	급성 비인두염 [감기]	252,010	663,894	1,280,080	12,708,061	9,497,467
15	S83	무릎의 관절 및 인대의 탈구, 염좌 및 긴	210,785	1,083,409	1,119,614	23,379,367	17,583,320
16	M77	기타 골부 착부 병증	136,208	599,918	626,378	12,794,032	9,315,981
17	R51	두통	127,944	499,130	551,875	10,444,975	7,993,069
18	R10	복부 및 골반 통증	125,684	448,671	581,948	9,627,004	7,105,965
19	G43	편두통	112,407	453,639	488,477	9,283,437	7,062,584
20	U24	신경계통의 질환	103,897	510,875	538,191	10,892,033	8,628,054
21	M51	기타 추간판 장애	101,820	958,979	991,367	35,782,963	26,533,418
22	G44	기타 두통 증후군	93,327	384,949	418,633	8,072,253	6,134,724
23	U23	신경계통의 질환	80,794	583,467	618,822	12,895,813	10,440,646
24	R42	현기 및 어지러움	79,096	357,464	405,515	7,307,032	5,647,035
25	S53	팔꿈치의 관절 및 인대의 탈구, 염좌 및	77,708	335,438	346,301	7,312,175	5,273,065
26	G51	안면신경 장애	73,921	881,102	908,443	20,088,728	14,983,270
27	J30	혈관운동성 및 알레르기성 비염	68,402	308,949	390,375	6,029,218	4,442,313
28	K29	위염 및 십이지장염	62,984	235,749	328,550	4,852,130	3,602,922
29	M53	달리 분류되지 않은 기타 등병증	58,169	244,134	253,369	5,470,631	4,077,610
30	J31	만성 비염, 비인두염 및 인두염	55,004	235,528	314,419	4,485,487	3,264,109
31	M48	기타 척추 병증	54,359	462,007	478,686	12,543,448	9,717,606
32	S80	아래 다리의 표재성 손상	53,734	231,004	238,217	4,812,086	3,677,227
33	R05	기침	53,616	143,279	249,436	2,696,867	2,032,215
34	G47	수면 장애	49,841	269,333	295,932	5,186,318	3,947,999
35	S23	흉곽의 관절 및 인대의 탈구, 염좌 및 긴	48,848	161,032	168,767	3,615,850	2,697,539
36	F45	신체형 장애	46,313	186,456	216,742	3,792,206	2,838,203
37	U67	심실증 (心實證)	45,421	209,371	238,869	4,346,925	3,250,403
38	M72	섬유모세포 장애	43,908	214,573	221,339	4,506,169	3,335,137
39	U28	소화계통의 질환	43,306	126,168	155,898	2,625,029	1,964,912
40	N94	여성 생식기관 및 월경주기와 관련된 통	39,652	142,858	156,105	3,018,155	2,121,437
41	M23	무릎의 내부 이상	38,626	230,656	238,016	5,314,083	4,164,407
42	M19	기타 관절증	38,605	181,411	191,912	4,333,617	3,369,120
43	K59	기타 기능성 장 장애	38,585	133,898	170,276	2,613,617	1,965,689
44	G24	근긴장 이상	36,976	153,858	160,571	3,045,133	2,288,956
45	M47	척추증	36,649	230,690	241,562	6,054,669	4,694,036
46	U68	비병증 (脾病證)	36,588	132,501	151,215	2,813,331	2,130,092
47	M24	기타 명시된 관절 이상	36,193	170,768	178,618	3,698,485	2,851,996
48	M70	사용, 과용 및 압박과 관련된 연조직 장애	33,838	147,022	153,182	3,069,686	2,309,452
49	M50	경추간판 장애	33,665	249,862	257,276	8,467,843	6,158,629
50	H93	달리 분류되지 않은 귀의 기타 장애	33,090	240,693	257,067	4,672,259	3,512,753

Note : Based on the Treatment Month

제VI-8 표

Table VI-8

질병소분류별 입원 다빈도

Inpatient Benefits by Frequency

순위 Rank	상병 기호 I.C.D	상 병 명 Diseases	진료실인원 Patients	내원일수 Visits	급여일수 Reimbursed Days	진료비 Medical Expense	급여비 Benefit
1	M54	등 통증	63,866	492,488	500,503	45,615,898	34,850,916
2	S33	요추 및 골반의 관절 및 인대의 탈구, 염	35,753	488,239	495,245	31,262,394	23,308,432
3	M17	무릎 관절 증	28,588	133,267	134,532	17,374,992	13,607,045
4	M79	달리 분류되지 않은 기타 연조직 장애	24,481	27,600	28,192	11,513,082	9,164,776
5	M51	기타 추간판 장애	23,805	506,240	509,125	32,497,699	24,356,475
6	M25	달리 분류되지 않은 기타 관절 장애	14,507	28,846	29,024	7,154,754	5,659,475
7	I69	뇌혈관 질환의 후유증	12,026	46,166	47,395	9,317,888	7,372,594
8	I63	뇌경색 증	10,028	106,845	107,760	11,340,442	8,714,329
9	U23	신경계통의 질환	7,282	4,623	4,805	4,057,695	3,264,338
10	M48	기타 척추병 증	7,187	84,207	84,961	6,073,771	4,591,239
11	M75	어깨 병변	7,047	30,463	30,942	3,522,870	2,737,355
12	G81	편마비	6,924	7,823	13,884	4,517,417	3,626,552
13	F00	알츠하이머병에서의 치매(G30.-+)	6,888	1,458	1,500	3,875,994	3,117,296
14	M50	경추간판 장애	5,971	101,857	102,667	6,362,033	4,779,553
15	M62	기타 근육 장애	5,743	4,348	4,617	2,413,915	1,925,866
16	G51	안면신경 장애	5,351	69,813	70,335	5,350,958	4,042,822
17	S13	목부위의 관절 및 인대의 탈구, 염좌 및	3,890	42,545	43,865	2,286,484	1,726,801
18	M47	척추 증	3,790	32,704	33,143	2,660,786	2,024,351
19	F03	상세불명 의 치매	3,761	2,174	2,190	2,045,707	1,640,343
20	U24	신경계통의 질환	3,427	1,463	1,522	1,612,051	1,296,445
21	G20	파킨슨 병	3,395	7,420	7,625	2,206,274	1,879,671
22	S83	무릎의 관절 및 인대의 탈구, 염좌 및 긴	3,314	40,693	41,005	2,258,156	1,702,840
23	U30	근골격계 및 결합조직의 질환	2,790	550	664	1,056,095	849,271
24	C50	유방의 악성 신생물	2,706	25,198	26,463	1,569,020	1,406,523
25	M19	기타 관절 증	2,648	4,798	4,823	1,176,527	934,348
26	S93	발목 및 발부위의 관절 및 인대의 탈구,	2,564	25,336	25,650	1,222,358	932,550
27	I61	뇌내출혈	2,308	29,625	30,138	3,195,673	2,468,870
28	K30	소화불량	2,297	5,160	5,676	809,082	634,645
29	S72	대퇴골의 골절	2,234	6,396	6,566	1,207,003	945,526
30	M13	기타 관절염	2,221	4,382	4,819	1,067,002	844,691
31	S32	요추 및 골반의 골절	2,167	23,204	23,544	1,827,279	1,385,363
32	G82	하반신마비 및 사지마비	2,155	8,080	9,407	1,731,384	1,403,117
33	S22	늑골, 흉골 및 흉추의 골절	2,051	25,363	25,819	1,692,549	1,275,095
34	S43	견갑대의 관절 및 인대의 탈구, 염좌 및	2,048	21,304	21,482	1,130,540	858,623
35	I10	본태성(일차성)고혈압	1,917	1,372	1,393	765,274	606,556
36	R51	두통	1,882	5,522	5,780	814,477	636,830
37	M23	무릎의 내부 손상	1,818	24,066	24,288	1,506,549	1,135,859
38	R42	현기 및 어지럼	1,456	7,632	7,928	749,453	579,025
39	R10	복부 및 골반 통증	1,438	11,438	15,822	734,976	561,468
40	C16	위악성 신생물	1,311	10,856	11,198	752,014	671,109
41	M24	기타 명시된 관절 이상	1,150	3,331	3,395	590,173	466,565
42	G44	기타 두통 증후군	1,136	4,529	4,820	496,999	386,259
43	M43	기타 변형성 등병 증	1,135	16,742	16,942	1,129,630	848,484
44	S82	발목을 포함한 아래다리의 골절	1,127	16,399	16,556	997,589	749,008
45	C34	기관지 및 폐의 악성 신생물	1,121	10,996	11,364	653,672	585,188
46	I67	기타 뇌혈관 질환	991	17,939	18,539	1,183,831	915,933
47	S92	발목을 제외한 발의 골절	901	13,159	13,375	772,624	577,673
48	G43	편두통	890	1,952	2,030	355,420	281,081
49	S06	두개내손상	866	6,558	6,698	627,644	482,220
50	S46	어깨 및 위팔 부위의 근육 및 힘줄의 손상	842	10,927	10,959	636,817	480,061

주: 수진기준

상병 급여현황(한방 계)

of Disease(O.H&C Total)

(단위 : 명, 일, 천원)
Unit : Person, Day, KRW 1,000

순위 Rank	상병 기호 I.C.D	상 병 명 Diseases	진료실인원 Patients	내원일수 Visits	급여일수 Reimbursed Days	진료비 Medical Expense	급여비 Benefit
51	J00	급 성 비 인 두 염 [감 기]	832	2,673	3,798	109,421	83,589
52	F01	혈 관 성 치 매	755	427	427	382,430	306,832
53	C73	갑 상 샘 의 악 성 신 생 물	691	6,960	7,127	466,230	406,478
54	U60	기 병 증 (氣 病 證)	676	287	399	178,193	142,685
55	C18	결 장 의 악 성 신 생 물	660	5,197	5,559	382,957	345,041
56	U68	비 병 증 (脾 病 證)	643	217	221	312,383	251,672
57	M16	고 관 절 증	637	4,335	4,381	403,168	310,585
58	G47	수 변 장 애	596	3,074	3,249	319,456	246,659
59	U71	신 병 증 (腎 病 證)	586	51	160	192,554	155,665
60	E11	인 술 린 - 비 의 존 당 뇨 병	579	1,888	2,028	269,203	211,368
61	U62	기 혈 음 양 병 증 (氣 血 陰 陽 病 證)	577	71	102	224,197	180,962
62	C22	간 및 간 내 담 관 의 악 성 신 생 물	571	4,455	4,616	278,144	248,690
63	H81	전 정 기 능 의 장 애	557	4,765	4,974	345,565	262,118
64	M53	달 리 분 류 되 지 않 은 기 타 등 병 증	530	4,090	4,172	348,460	266,533
65	U20	전 신 절 환	523	222	232	190,151	153,006
66	M77	기 타 골 부 착 부 병 증	481	2,608	2,665	203,315	156,626
67	U65	간 실 증 (肝 實 證)	464	667	954	149,557	117,945
68	U67	심 실 증 (心 實 證)	456	362	365	219,408	176,270
69	I60	지 주 막 하 출 혈	456	5,219	5,247	579,343	444,342
70	S23	흉곽의 관절 및 인대의 탈구, 염좌 및 긴	449	3,910	3,952	250,607	189,226
71	S73	둔부의 관절 및 인대의 탈구, 염좌 및 긴	446	5,106	5,106	326,490	245,074
72	B02	대 상 포 진	444	5,148	5,179	368,862	278,891
73	M15	다 발 관 절 증	432	804	849	224,368	178,614
74	C56	난 소 의 악 성 신 생 물	428	3,239	3,472	248,398	223,926
75	K59	기 타 기 능 성 장 장 애	414	679	784	110,909	87,510
76	J45	천 식	412	3,993	4,072	267,619	205,909
77	U22	정 신 및 행 동 장 애	399	887	936	147,252	112,961
78	I20	협 심 증	395	6,309	6,356	367,820	278,962
79	S63	손목 및 손바위의 관절 및 인대의 탈구,	390	1,459	1,508	114,825	88,914
80	C20	직 장 의 악 성 신 생 물	389	2,697	2,807	200,291	179,951
81	S52	아 래 팔 의 골 절	385	4,549	4,573	299,677	225,960
82	E51	티 아 민 결핍	382	164	174	140,182	112,750
83	S80	아 래 다 리 의 표 재 성 손 상	372	2,993	3,039	175,147	133,393
84	C25	체 장 이 자 의 악 성 신 생 물	366	4,153	4,247	230,878	206,230
85	S42	어 깨 및 위 팔 의 골 절	363	3,710	3,733	268,871	203,915
86	G45	일과성 대뇌허혈발작 및 관련 증후군	346	2,789	2,822	192,835	146,220
87	K29	위 염 이 지 장 염	341	1,694	1,753	159,675	123,345
88	M99	달 리 분 류 되 지 않 은 생 물 역 학 적 병 변	332	3,024	3,037	295,157	227,256
89	J18	상 세 불 명 병 원 체 의 폐 령	320	1,323	1,339	155,074	121,782
90	M20	손 가 락 및 발 가 락 의 후 천 변 형	317	5,249	5,275	273,230	206,564
91	E14	상 세 불 명 의 당 뇨 병	314	849	849	160,264	126,154
92	N18	만 성 신 장 절 환	307	446	461	146,091	125,431
93	M22	무 류 뼈 의 장 애	294	3,011	3,020	199,852	152,772
94	R20	피 부 감 각 의 장 애	290	437	444	100,078	79,049
95	G57	하 지 의 단 일 신 경 병 증	283	772	792	168,299	133,847
96	G90	자 율 신 경 계 통 의 장 애	283	3,139	3,201	219,681	165,480
97	R25	이 상 불 수 의 운 동	281	1,373	1,443	158,917	123,525
98	J06	다발성 및 상세불명 부위의 급성 상기도	273	1,129	1,339	58,915	44,757
99	R26	보 행 과 이 동 의 이 상	270	1,052	1,091	166,972	130,181
100	K92	소 화 계 통 의 기 타 절 환	269	351	376	78,176	60,598

Note : Based on the Treatment Month

제VI-8-1 표 질병소분류별 입원 다빈도 상병 급여현황(한방 남자)

Table VI-8-1 Inpatient Benefits by Frequency of Disease(O.H&C Male)

(단위 : 명, 일, 천원)
Unit : Person, Day, KRW 1,000

순위 Rank	상병 기호 I.C.D	상 병 명 Diseases	진료실인원 Patients	내원일수 Visits	급여일수 Reimbursed Days	진료비 Medical Expense	급여비 Benefit
1	M54	등 통증	16,680	138,354	140,328	11,935,639	9,075,714
2	S33	요추 및 골반의 관절 및 인대의 탈구, 염	13,170	176,350	178,798	11,335,850	8,445,128
3	M51	기 타 추 간 관 장 애	8,395	162,936	163,605	10,551,038	7,911,833
4	M79	달리 분류되지 않은 기타 연조직 장애	6,621	6,632	6,891	2,893,666	2,305,859
5	I69	뇌 혈 관 질 환 의 후 유 증	5,433	20,828	21,475	4,080,565	3,228,729
6	M17	무릎 관절 증	5,300	21,459	21,614	2,997,321	2,347,641
7	I63	뇌 경 색 증	4,602	48,040	48,504	4,976,464	3,822,427
8	M25	달리 분류되지 않은 기타 관절 장애	3,426	7,647	7,692	1,625,868	1,283,125
9	G81	편 마 비	3,324	4,200	7,828	2,082,155	1,670,615
10	U23	신 경 계 통 의 질 환	3,080	1,664	1,732	1,675,737	1,349,492
11	G51	안면 신경 장애	2,242	26,943	27,156	2,071,034	1,563,088
12	M50	경추관 장애	2,202	35,119	35,328	2,207,930	1,659,769
13	M48	기 타 척 추 병 증	1,970	22,409	22,524	1,552,613	1,169,689
14	M75	어깨 병 변	1,838	8,788	8,888	925,712	716,714
15	M62	기 타 근육 장애	1,759	1,029	1,113	726,595	580,657
16	F00	알츠하이머병에서의 치매(G30.-+)	1,661	664	664	812,970	653,657
17	S13	목 부위의 관절 및 인대의 탈구, 염좌 및	1,464	15,640	16,059	839,678	633,735
18	S83	무릎의 관절 및 인대의 탈구, 염좌 및 긴	1,306	15,920	16,081	884,199	664,702
19	U24	신경계통의 질 환	1,268	813	828	591,206	476,945
20	I61	뇌 내 출혈	1,167	14,645	15,059	1,578,432	1,227,474
21	G82	하 반 신 마 비 및 사 지 마 비	1,150	4,301	5,222	923,092	750,904
22	M47	척추 증	1,056	9,988	10,054	767,825	579,985
23	G20	파킨슨 병	1,028	2,288	2,336	620,758	526,765
24	S93	발목 및 발부위의 관절 및 인대의 탈구,	940	9,364	9,452	450,107	342,308
25	F03	상세불명 의 치매	908	435	435	440,767	353,177
26	S43	견갑대의 관절 및 인대의 탈구, 염좌 및	787	8,304	8,373	436,602	330,791
27	U30	근골격계 및 결합조직의 질 환	719	200	221	243,560	196,047
28	S22	늑골, 흉골 및 흉추의 골 절	622	8,402	8,466	516,042	386,857
29	M19	기 타 관절 증	608	1,137	1,139	258,811	204,736
30	C34	기관지 및 폐의 악성 신 생물	559	5,725	5,899	308,105	274,787
31	C16	위 의 악성 신 생물	553	5,491	5,585	353,260	314,651
32	I10	본태성(일차성)고혈압	521	424	424	193,918	153,517
33	M13	기 타 관절 염	456	865	886	203,450	160,443
34	S32	요추 및 골반의 골 절	444	5,338	5,409	389,775	293,600
35	S06	두개 내 손상	443	2,930	3,012	325,517	251,061
36	R51	두통	440	1,188	1,272	176,738	137,973
37	S72	대퇴골의 골 절	416	2,115	2,135	243,768	189,226
38	M23	무릎의 내부 이상	416	5,789	5,806	360,687	270,984
39	C22	간 및 간내담관의 악성 신 생물	393	3,548	3,642	206,878	183,974
40	S82	발목을 포함한 아래다리의 골 절	368	6,254	6,312	366,662	274,965
41	S46	어깨 및 위팔 부위의 근육 및 힘줄의 손상	362	4,918	4,930	282,761	212,614
42	R42	현기 및 어지러움	351	1,400	1,509	159,763	123,853
43	M24	기 타 명시된 관절 이상	330	1,123	1,164	171,855	135,458
44	I67	기 타 뇌 혈 관 질 환	301	4,063	4,076	288,263	224,397
45	S92	발목을 제외한 발의 골 절	298	4,113	4,152	241,414	180,077
46	R10	복부 및 골반 통증	288	1,637	2,065	107,327	82,139
47	U65	간실증(肝實證)	287	98	145	47,388	37,952
48	G44	기 타 두통 증후군	258	852	871	99,641	77,568
49	M43	기 타 변형성 등 병 증	254	3,490	3,538	223,663	168,471
50	C18	결장 의 악성 신 생물	246	1,617	1,718	126,822	113,839

주 : 수진기준

제Ⅵ-8-2 표 질병소분류별 입원 다빈도 상병 급여현황(한방 여자)
Table VI-8-2 Inpatient Benefits by Frequency of Disease(O.H&C Female)

(단위 : 명, 일, 천원)
Unit : Person, Day, KRW 1,000

순위 Rank	상병 기호 I.C.D	상 병 명 Diseases	진료실인원 Patients	내원일수 Visits	급여일수 Reimbursed Days	진료비 Medical Expense	급여비 Benefit
1	M54	등 통증	47,186	354,134	360,175	33,680,259	25,775,203
2	M17	무릎 관절증	23,288	111,808	112,918	14,377,671	11,259,404
3	S33	요추 및 골반의 관절 및 인대의 탈구, 염	22,583	311,889	316,447	19,926,544	14,863,305
4	M79	달리 분류되지 않은 기타 연조직 장애	17,860	20,968	21,301	8,619,416	6,858,917
5	M51	기타 추간판 장애	15,410	343,304	345,520	21,946,662	16,444,643
6	M25	달리 분류되지 않은 기타 관절장애	11,081	21,199	21,332	5,528,886	4,376,350
7	I69	뇌혈관 질환의 후유증	6,593	25,338	25,920	5,237,323	4,143,864
8	I63	뇌경색증	5,426	58,805	59,256	6,363,978	4,891,901
9	F00	알츠하이머병에서의 치매 (G30.-+)	5,227	794	836	3,063,024	2,463,639
10	M48	기타 척추병증	5,217	61,798	62,437	4,521,158	3,421,550
11	M75	어깨 병변	5,209	21,675	22,054	2,597,157	2,020,641
12	U23	신경계통의 질환	4,202	2,959	3,073	2,381,958	1,914,846
13	M62	기타 근육장애	3,984	3,319	3,504	1,687,320	1,345,209
14	M50	경추간판장애	3,769	66,738	67,339	4,154,104	3,119,783
15	G81	편마비	3,600	3,623	6,056	2,435,262	1,955,938
16	G51	안면신경장애	3,109	42,870	43,179	3,279,924	2,479,734
17	F03	상세불명치매	2,853	1,739	1,755	1,604,940	1,287,165
18	M47	척추증	2,734	22,716	23,089	1,892,961	1,444,366
19	C50	유방의 악성신생물	2,702	25,198	26,463	1,568,181	1,405,727
20	S13	목부위의 관절 및 인대의 탈구, 염좌 및	2,426	26,905	27,806	1,446,806	1,093,066
21	G20	파킨슨 병	2,367	5,132	5,289	1,585,516	1,352,905
22	K30	소화불량	2,297	5,160	5,676	809,082	634,645
23	U24	신경계통의 질환	2,159	650	694	1,020,845	819,500
24	U30	근골격계 및 결합조직의 질환	2,071	350	443	812,535	653,223
25	M19	기타 관절증	2,040	3,661	3,684	917,715	729,613
26	S83	무릎의 관절 및 인대의 탈구, 염좌 및 긴	2,008	24,773	24,924	1,373,958	1,038,138
27	S72	대퇴골의 골절	1,818	4,281	4,431	963,236	756,301
28	M13	기타 관절염	1,765	3,517	3,933	863,552	684,248
29	S32	요추 및 골반의 골절	1,723	17,866	18,135	1,437,504	1,091,762
30	S93	발목 및 발부위의 관절 및 인대의 탈구,	1,624	15,972	16,198	772,251	590,243
31	R51	두통	1,442	4,334	4,508	637,739	498,857
32	S22	늑골, 흉골 및 흉추의 골절	1,429	16,961	17,353	1,176,507	888,238
33	M23	무릎의 내부 이상	1,402	18,277	18,482	1,145,862	864,874
34	I10	본태성(일차성)고혈압	1,396	948	969	571,357	453,039
35	S43	견갑대의 관절 및 인대의 탈구, 염좌 및	1,261	13,000	13,109	693,938	527,832
36	R10	복부 및 골반통증	1,150	9,801	13,757	627,649	479,329
37	I61	뇌내출혈	1,141	14,980	15,079	1,617,241	1,241,397
38	R42	현기증	1,105	6,232	6,419	589,690	455,172
39	G82	하반신마비 및 사지마비	1,005	3,779	4,185	808,292	652,213
40	M43	기타 변형성 등병증	881	13,252	13,404	905,968	680,013
41	G44	기타 두통증후군	878	3,677	3,949	397,357	308,691
42	M24	기타 명시된 관절이상	820	2,208	2,231	418,318	331,108
43	S82	발목을 포함한 아래다리의 골절	759	10,145	10,244	630,927	474,043
44	C16	위액성신생물	758	5,365	5,613	398,754	356,458
45	G43	편두통	733	1,525	1,592	288,838	228,462
46	I67	기타 뇌혈관 질환	690	13,876	14,463	895,568	691,536
47	C73	갑상샘의 악성신생물	623	6,327	6,490	428,676	374,253
48	S92	발목을 제외한 발의 골절	603	9,046	9,223	531,210	397,596
49	J00	급성비인두염 [감기]	592	1,953	2,783	78,122	59,589
50	C34	기관지 및 폐의 악성신생물	562	5,271	5,465	345,567	310,401

Note : Based on the Treatment Month

제VI-9 표

Table VI-9

질병소분류별 외래 다빈도

Outpatient Benefits by Frequency

순위 Rank	상병 기호 I.C.D	상 병 명 Diseases	진료실인원 Patients	내원일수 Visits	급여일수 Reimbursed Days	진료비 Medical Expense	급여비 Benefit
1	M54	등 경추 및 골반의 관절 및 인대의 탈구, 염	4,123,007	24,214,643	25,384,372	498,108,704	383,481,514
2	S33	요추 및 골반의 관절 및 인대의 탈구, 염	1,869,754	7,585,631	7,848,634	173,395,596	125,941,429
3	M79	달리 분류되지 않은 기타 연조직 장애	1,812,179	8,375,582	8,757,633	172,710,128	131,976,516
4	S93	발목 및 발부위의 관절 및 인대의 탈구, 염	1,127,080	4,133,690	4,247,035	92,339,496	66,767,000
5	M75	어깨 병변	988,295	4,621,776	4,798,980	97,013,436	73,111,845
6	M62	기타 근육 장애	956,167	4,016,693	4,211,168	84,624,074	63,757,733
7	S13	목 부위의 관절 및 인대의 탈구, 염좌 및	699,369	2,300,902	2,403,285	54,687,205	39,151,108
8	M17	무릎 관절 증	638,869	4,237,744	4,457,257	80,147,189	64,420,618
9	K30	소화불량	598,963	2,046,114	2,605,518	41,871,453	31,451,469
10	M25	달리 분류되지 않은 기타 관절 장애	588,175	2,987,835	3,254,897	56,654,181	44,343,648
11	U30	근골격계 및 결합조직의 질환	583,355	2,274,321	2,413,225	47,602,708	35,967,812
12	S63	손목 및 손부위의 관절 및 인대의 탈구, 염	548,364	1,896,139	1,948,854	41,294,622	29,953,978
13	S43	견갑대의 관절 및 인대의 탈구, 염좌 및	504,332	2,088,019	2,162,000	46,619,677	34,130,880
14	J00	급성 비인두염 [감기]	412,094	1,086,688	2,106,261	20,687,544	15,509,868
15	S83	무릎의 관절 및 인대의 탈구, 염좌 및 긴	355,304	1,654,040	1,706,962	34,969,128	26,054,141
16	M77	기타 골부 착부 병증	241,404	1,035,693	1,074,956	22,176,469	16,098,843
17	R10	복부 및 골반 통증	177,961	601,997	791,442	12,399,782	9,129,238
18	R51	두통	167,847	650,818	723,747	12,985,040	9,884,757
19	M51	기타 추간판 장애	154,624	1,045,172	1,091,282	24,260,653	17,403,835
20	U24	신경계통의 질환	154,366	813,373	858,470	15,728,839	12,475,498
21	S53	팔꿈치의 관절 및 인대의 탈구, 염좌 및	152,224	618,889	638,067	13,623,567	9,808,630
22	J30	혈관운동성 및 알레르기성 비염	151,492	695,534	878,413	13,573,691	10,014,634
23	G43	편두통	147,479	587,003	633,953	11,754,034	8,903,904
24	J31	만성 비염, 비인두염 및 인두염	124,875	547,087	726,922	10,388,404	7,557,110
25	G44	기타 두통 증후군	124,123	508,454	554,637	10,329,509	7,804,776
26	U23	신경계통의 질환	121,598	1,075,024	1,138,889	19,495,818	15,807,703
27	G51	안면신경장애	116,979	1,499,035	1,542,439	30,477,216	22,436,326
28	R42	현기증 및 어지러움	107,239	506,037	577,606	9,659,879	7,494,691
29	S23	흉곽의 관절 및 인대의 탈구, 염좌 및 긴	97,393	286,199	299,353	6,476,959	4,760,651
30	M53	달리 분류되지 않은 기타 등 병증	91,999	378,085	392,089	8,250,000	6,114,873
31	S80	아래다리의 표재성 손상	86,880	339,180	349,786	7,095,688	5,354,803
32	R05	기침	83,929	219,025	390,629	4,098,587	3,091,855
33	M48	기타 척추 병증	74,363	609,700	636,652	12,325,461	9,616,013
34	M72	섬유모세포 장애	72,409	339,981	350,657	7,154,050	5,276,510
35	G47	수면 장애	67,963	368,099	407,189	6,854,642	5,220,809
36	F45	신체형 장애	63,478	249,724	291,970	5,048,837	3,770,844
37	K29	위염 및 십이지장염	62,674	234,055	326,797	4,692,455	3,479,577
38	U28	소화계통의 질환	62,266	172,961	215,857	3,593,935	2,690,013
39	U67	심실증 (心實證)	60,753	279,374	320,483	5,610,066	4,173,997
40	M50	경추간판 장애	58,434	364,085	376,866	8,745,402	6,102,367
41	U68	비병증 (脾病證)	56,170	193,230	224,528	3,758,753	2,830,487
42	M24	기타 명시된 관절 이상	56,027	253,979	264,527	5,025,015	3,838,417
43	M70	사용, 과용 및 압박과 관련된 연조직 장애	55,997	230,843	240,645	4,800,936	3,587,154
44	H93	달리 분류되지 않은 귀의 기타 장애	55,837	425,891	459,137	8,267,227	6,187,388
45	M19	기타 관절 증	54,472	259,513	274,548	5,056,395	3,896,553
46	M47	척추 증	54,373	323,975	342,451	6,607,312	5,105,149
47	M23	무릎의 내부 이상	54,147	293,101	302,530	5,821,166	4,568,946
48	S30	복부, 아래등 및 골반의 표재성 손상	52,390	207,656	215,340	4,275,718	3,306,733
49	J06	다발성 및 상세불명 부위의 급성 상기도	52,297	124,374	232,997	2,417,146	1,797,172
50	G24	근긴장 이상	49,043	209,702	218,676	4,101,440	3,067,634

주: 수진기준

상병 급여현황(한방 계)

of Disease(O.H&C Total)

(단위 : 명, 일, 천원)
Unit : Person, Day, KRW 1,000

순위 Rank	상병 기호 I.C.D	상 병 명 Diseases	진료실인원 Patients	내원일수 Visits	급여일수 Reimbursed Days	진료비 Medical Expense	급여비 Benefit
51	G57	하 지 의 단 일 신 경 병 증	46,241	253,343	262,059	4,783,109	3,783,458
52	G56	팔 의 단 일 신 경 병 증	40,813	184,101	190,442	3,781,983	2,826,595
53	S96	발목 및 발 부위의 근육 및 힘줄의 손상	40,200	138,492	143,002	3,060,531	2,228,704
54	S46	어깨 및 위팔 부위의 근육 및 힘줄의 손상	39,654	173,721	178,500	3,820,731	2,809,436
55	N94	여성 생식기관 및 월경주기와 관련된 통	39,608	142,216	155,449	2,982,231	2,094,541
56	M65	윤 활 막 염 및 힘 줄 윤 활 막 염	38,760	170,010	175,247	3,557,087	2,630,768
57	K59	기 타 기 능 성 장 장 애	38,185	133,219	169,492	2,502,709	1,878,178
58	S76	둔부 및 대퇴 부위의 근육 및 힘줄의 손상	38,143	162,839	167,748	3,464,165	2,577,139
59	U65	간 실 증 (肝 實 證)	38,030	159,830	179,050	3,197,779	2,349,726
60	M13	기 타 관 절 절 염	34,236	177,564	202,595	3,114,531	2,410,914
61	U33	발육지연. 발달장애 및 소아 청소년기 질	33,564	116,465	123,690	1,948,334	1,535,223
62	S90	발 목 및 발 의 표 재 성 손 상	33,562	100,050	103,044	2,166,894	1,593,758
63	R20	피 부 감 각 의 장 애	31,264	154,064	168,627	2,734,985	2,145,009
64	R60	달 리 분 류 되 지 않 은 부 종	31,049	135,894	143,026	2,557,097	1,937,453
65	S40	어 깨 및 위 팔 의 표 재 성 손 상	29,261	129,892	133,667	2,701,773	2,043,598
66	M60	근 육 염	28,656	121,456	125,365	2,552,469	1,942,119
67	R07	목 구 멍 및 가슴 의 통 증	27,404	100,554	109,779	1,998,023	1,512,575
68	U64	간 허 증 (肝 虛 證)	27,371	111,599	117,625	2,103,952	1,572,915
69	U79	장 부 겸 병 증 (臟 腑 兼 病 證)	27,091	92,539	104,997	1,904,605	1,443,521
70	U20	전 신 질 환	26,107	79,111	98,101	1,474,789	1,119,619
71	U71	신 병 증 (腎 病 證)	25,635	121,127	127,857	2,163,202	1,657,312
72	S73	둔부의 관절 및 인대의 탈구, 염좌 및 긴	25,262	101,426	104,494	2,198,164	1,625,313
73	K92	소 화 계 통 의 기 타 질 환	24,611	87,098	101,780	1,729,610	1,311,126
74	S70	둔 부 및 대 퇴 의 표 재 성 손 상	24,526	93,997	97,043	1,974,764	1,498,814
75	S60	손 목 및 손 의 표 재 성 손 상	24,472	75,475	78,237	1,601,987	1,183,436
76	I69	뇌 혈 관 질 환 의 후 유 증	23,626	413,630	442,224	7,609,500	6,005,420
77	U26	순 환 계 통 의 질 환	23,571	84,976	94,020	1,655,002	1,235,016
78	U78	장 부 겸 병 증 (臟 腑 兼 病 證)	23,312	97,938	109,949	1,892,717	1,408,600
79	M76	발을 제외한 하지의 골부작부병증	22,887	93,204	95,528	1,959,033	1,457,247
80	K07	치아얼굴이상 [부정교합포함]	22,692	120,626	124,861	2,575,753	1,869,603
81	R25	이 상 불 수 의 운 동	22,615	146,112	156,497	2,626,837	2,094,376
82	U66	심 허 증 (心 虛 證)	22,457	95,002	107,218	1,789,322	1,359,597
83	U22	정 신 및 행 동 장 애	22,313	102,658	119,789	2,178,796	1,616,020
84	M16	고 관 절 증	22,289	119,792	122,967	2,344,178	1,815,079
85	U32	여성비뇨생식기 및 분만관련 질환	21,792	62,481	68,175	1,362,469	953,642
86	S86	아래다리 부위의 근육 및 힘줄의 손상	20,625	75,973	77,992	1,690,100	1,229,978
87	L20	아 토 피 피 부 염	19,799	119,908	136,521	2,098,171	1,567,333
88	H53	시 각 장 애	19,780	115,004	118,112	2,174,278	1,627,586
89	E51	티 아 민 결핍	19,771	110,042	113,546	2,037,860	1,630,328
90	F48	기 타 신 경 성 장 애	19,127	65,952	71,999	1,259,345	916,591
91	R63	음식 및 수액섭취에 관계된 증상 및 징후	18,619	50,956	63,756	1,038,424	778,736
92	U60	기 병 증 (氣 病 證)	18,239	63,107	80,325	1,260,375	955,403
93	R57	달 리 분 류 되 지 않 은 쇼 크	17,489	99,870	102,801	1,878,902	1,475,749
94	R61	다 한 증	17,368	67,124	77,451	1,329,442	963,343
95	H81	전 정 기 능 의 장 애	17,246	93,365	104,161	1,852,547	1,405,666
96	U69	폐 허 증 (肺 虛 證)	16,951	67,336	77,375	1,212,043	923,430
97	S50	아 래 팔 의 표 재 성 손 상	16,690	63,948	66,238	1,365,704	1,009,908
98	M22	무 림 뼈 의 장 애	16,505	96,443	99,983	1,814,914	1,429,871
99	S20	흉 광 의 표 재 성 손 상	15,233	54,401	56,277	1,110,173	863,509
100	F51	비 기 질 성 수면 장 애	15,195	70,196	76,299	1,307,306	1,001,065

Note : Based on the Treatment Month

제VI-9-1 표 질병소분류별 외래 다빈도 상병 급여현황(한방 남자)

Table VI - 9 - 1 Outpatient Benefits by Frequency of Disease(O.H&C Male)

(단위 : 명, 일, 천원)
Unit : Person, Day, KRW 1,000

순위 Rank	상병 기호 I.C.D	상 병 명 Diseases	진료실인원 Patients	내원일수 Visits	급여일수 Reimbursed Days	진료비 Medical Expense	급여비 Benefit
1	M54	등통증	1,664,038	8,639,772	9,025,440	183,687,772	138,995,022
2	S33	요추 및 골반의 관절 및 인대의 탈구, 염	959,959	3,552,663	3,671,293	83,197,756	59,912,847
3	M79	달리 분류되지 않은 기타 연조직 장애	665,418	2,862,251	2,982,077	60,134,341	45,640,555
4	S93	발목 및 발부위의 관절 및 인대의 탈구,	486,396	1,635,269	1,677,438	37,258,304	26,763,114
5	M75	어깨병변	370,976	1,662,651	1,722,238	35,591,934	26,514,163
6	M62	기타근육장애	362,026	1,438,112	1,503,549	30,885,780	23,131,503
7	S13	목 부위의 관절 및 인대의 탈구, 염좌 및	309,909	937,612	977,791	22,746,770	16,217,210
8	S63	손목 및 손부위의 관절 및 인대의 탈구,	235,015	743,992	762,076	16,498,466	11,896,907
9	S43	견갑대의 관절 및 인대의 탈구, 염좌 및	227,955	875,743	904,919	19,950,249	14,488,625
10	U30	근골격계 및 결합조직의 질환	224,870	800,187	852,995	17,232,339	12,878,821
11	M25	달리 분류되지 않은 기타 관절장애	189,350	887,455	963,812	17,384,985	13,433,840
12	J00	급성비인두염 [감기]	160,631	424,747	828,964	8,057,606	6,071,990
13	M17	무릎관절증	160,331	954,129	1,005,354	18,415,346	14,649,949
14	S83	무릎의 관절 및 인대의 탈구, 염좌 및 긴	146,179	595,404	612,272	12,963,719	9,508,959
15	M77	기타골부작부병증	105,518	437,671	450,509	9,534,333	6,900,075
16	J30	혈관운동성 및 알레르기성 비염	83,133	386,933	488,430	7,563,628	5,587,057
17	S53	팔꿈치의 관절 및 인대의 탈구, 염좌 및	74,608	284,056	292,371	6,346,679	4,562,856
18	J31	만성비염, 비인두염 및 인두염	69,908	311,731	412,694	5,915,483	4,302,667
19	M51	기타추간판장애	64,768	429,497	445,435	10,424,352	7,315,060
20	R10	복부 및 골반통증	52,933	163,127	223,251	3,400,427	2,502,602
21	U24	신경계통의 질환	52,603	303,148	320,973	5,857,651	4,666,945
22	S23	흉곽의 관절 및 인대의 탈구, 염좌 및 긴	48,805	127,456	132,898	3,013,059	2,178,057
23	U23	신경계통의 질환	44,828	494,516	523,140	8,981,963	7,281,903
24	G51	안면신경장애	43,777	660,803	677,175	13,668,412	9,932,790
25	R51	두통	41,217	156,022	176,380	3,177,804	2,390,544
26	G43	편두통	35,760	134,889	147,068	2,759,435	2,069,782
27	M53	달리 분류되지 않은 기타 등병증	34,194	137,047	141,844	3,048,212	2,243,353
28	S80	아래다리의 표재성 손상	33,367	110,206	113,621	2,408,978	1,773,244
29	G44	기타두통증후군	31,582	127,182	139,953	2,654,613	1,978,743
30	R05	기침	30,402	75,998	141,486	1,419,562	1,073,413
31	R42	현기 및 어지러움	29,086	154,805	178,510	2,942,537	2,302,828
32	M72	섬유모세포장애	28,605	126,312	130,246	2,716,924	1,994,209
33	M50	경추간판장애	27,704	180,961	186,929	4,431,663	3,063,521
34	M48	기타척추병증	24,349	209,491	220,403	4,303,171	3,319,958
35	H93	달리 분류되지 않은 귀의 기타 장애	22,834	185,858	202,751	3,656,663	2,722,203
36	M70	사용, 과용 및 압박과 관련된 연조직 장애	22,301	84,564	88,216	1,799,745	1,330,604
37	M24	기타명시된 관절이상	20,638	85,419	88,140	1,744,848	1,317,529
38	M47	척추증	20,280	116,001	123,978	2,445,604	1,855,480
39	S30	복부, 아래등 및 골반의 표재성 손상	20,233	69,505	72,226	1,483,514	1,126,175
40	U68	비병증 (脾病證)	20,053	60,927	73,514	1,193,089	899,570
41	J06	다발성 및 상해불명 부위의 급성 상기도	19,587	45,427	86,482	887,874	664,241
42	U28	소화계통의 질환	19,045	46,827	59,993	985,875	738,691
43	G47	수면장애	18,477	101,051	113,675	1,903,153	1,453,708
44	U33	발육지연, 발달장애 및 소아 청소년기 질	17,952	63,803	67,577	1,068,354	841,891
45	M19	기타관절증	17,868	81,763	86,320	1,640,494	1,257,046
46	S76	둔부 및 대퇴 부위의 근육 및 힘줄의 손상	17,670	66,127	68,224	1,451,119	1,060,464
47	S46	어깨 및 위팔 부위의 근육 및 힘줄의 손상	17,614	71,752	73,753	1,619,079	1,178,244
48	S96	발목 및 발 부위의 근육 및 힘줄의 손상	17,493	54,929	56,590	1,242,316	898,036
49	F45	신체형장애	17,235	63,475	75,449	1,297,207	964,616
50	M23	무릎의 내부이상	16,798	80,722	82,996	1,652,945	1,269,413

주 : 수진기준

제VI-9-2 표 질병소분류별 외래 다빈도 상병 급여현황(한방 여자)
Table VI-9-2 Outpatient Benefits by Frequency of Disease(O.H&C Female)

(단위 : 명, 일, 천원)
Unit : Person, Day, KRW 1,000

순위 Rank	상병 기호 I.C.D	상 병 명 Diseases	진료실인원 Patients	내원일수 Visits	급여일수 Reimbursed Days	진료비 Medical Expense	급여비 Benefit
1	M54	등 통 증	2,458,969	15,574,871	16,358,932	314,420,932	244,486,492
2	M79	달리 분류되지 않은 기타 연조직 장애	1,146,761	5,513,331	5,775,556	112,575,787	86,335,961
3	S33	요추 및 골반의 관절 및 인대의 탈구, 염	909,795	4,032,968	4,177,341	90,197,840	66,028,582
4	S93	발목 및 발부위의 관절 및 인대의 탈구, 변	640,684	2,498,421	2,569,597	55,081,192	40,003,885
5	M75	어깨 병	617,319	2,959,125	3,076,742	61,421,502	46,597,682
6	K30	소화불량	598,963	2,046,114	2,605,518	41,871,453	31,451,469
7	M62	기타 근육 장애	594,141	2,578,581	2,707,619	53,738,295	40,626,230
8	M17	무릎 관절 증	478,538	3,283,615	3,451,903	61,731,843	49,770,669
9	M25	달리 분류되지 않은 기타 관절 장애	398,825	2,100,380	2,291,085	39,269,196	30,909,808
10	S13	목 부위의 관절 및 인대의 탈구, 염좌 및	389,460	1,363,290	1,425,494	31,940,435	22,933,898
11	U30	근골격계 및 결합조직의 질환	358,485	1,474,134	1,560,230	30,370,369	23,088,990
12	S63	손목 및 손부위의 관절 및 인대의 탈구,	313,349	1,152,147	1,186,778	24,796,155	18,057,071
13	S43	견갑대의 관절 및 인대의 탈구, 염좌 및	276,377	1,212,276	1,257,081	26,669,427	19,642,255
14	J00	급성 비인두염 [감기]	251,463	661,941	1,277,297	12,629,939	9,437,879
15	S83	무릎의 관절 및 인대의 탈구, 염좌 및 긴	209,125	1,058,636	1,094,690	22,005,409	16,545,182
16	M77	기타 골부착부 병 증	135,886	598,022	624,447	12,642,135	9,198,768
17	R51	두통	126,630	494,796	547,367	9,807,236	7,494,213
18	R10	복부 및 골반 통 증	125,028	438,870	568,191	8,999,355	6,626,636
19	G43	편두통	111,719	452,114	486,885	8,994,599	6,834,122
20	U24	신경계통의 질환	101,763	510,225	537,497	9,871,188	7,808,553
21	G44	기타 두통 증 후 군	92,541	381,272	414,684	7,674,896	5,826,033
22	M51	기타 추간판 장애	89,856	615,675	645,847	13,836,301	10,088,775
23	R42	현기 및 어지러움	78,153	351,232	399,096	6,717,342	5,191,863
24	S53	팔꿈치의 관절 및 인대의 탈구, 염좌 및	77,616	334,833	345,696	7,276,888	5,245,774
25	U23	신경계통의 질환	76,770	580,508	615,749	10,513,855	8,525,800
26	G51	안면신경 장애	73,202	838,232	865,264	16,808,804	12,503,536
27	J30	혈관운동성 및 알레르기성 비염	68,359	308,601	389,983	6,010,064	4,427,576
28	K29	위염 및 십이지장염	62,674	234,055	326,797	4,692,455	3,479,577
29	M53	달리 분류되지 않은 기타 등병 증	57,805	241,038	250,245	5,201,788	3,871,520
30	J31	만성 비염, 비인두염 및 인두염	54,967	235,356	314,228	4,472,921	3,254,443
31	R05	기침	53,527	143,027	249,143	2,679,025	2,018,442
32	S80	아래다리의 표재성 손상	53,513	228,974	236,165	4,686,711	3,581,559
33	M48	기타 척추 병 증	50,014	400,209	416,249	8,022,290	6,296,055
34	G47	수면 장애	49,486	267,048	293,514	4,951,489	3,767,101
35	S23	흉곽의 관절 및 인대의 탈구, 염좌 및 긴	48,588	158,743	166,455	3,463,900	2,582,594
36	F45	신체형 장애	46,243	186,249	216,521	3,751,630	2,806,228
37	U67	심실증 (心實證)	45,086	209,045	238,540	4,179,982	3,116,415
38	M72	섬유모세포 장애	43,804	213,669	220,411	4,437,126	3,282,301
39	U28	소화계통의 질환	43,221	126,134	155,864	2,608,060	1,951,322
40	N94	여성 생식기관 및 월경주기와 관련된 통	39,608	142,216	155,449	2,982,231	2,094,541
41	K59	기타 기능성 장 장애	38,185	133,219	169,492	2,502,709	1,878,178
42	M23	무릎의 내부 이상	37,349	212,379	219,534	4,168,221	3,299,533
43	G24	근긴장 이상	36,918	153,273	159,985	2,990,686	2,247,391
44	M19	기타 관절 증	36,604	177,750	188,228	3,415,902	2,639,508
45	U68	비병증 (脾病證)	36,117	132,303	151,014	2,565,664	1,930,917
46	M24	기타 명시된 관절 이상	35,389	168,560	176,387	3,280,167	2,520,888
47	M47	척추 증	34,093	207,974	218,473	4,161,709	3,249,670
48	M70	사용, 과용 및 압박과 관련된 연조직 장애	33,696	146,279	152,429	3,001,191	2,256,550
49	H93	달리 분류되지 않은 귀의 기타 장애	33,003	240,033	256,386	4,610,564	3,465,185
50	J06	다발성 및 상세불명 부위의 급성 상기도	32,710	78,947	146,515	1,529,272	1,132,932

Note : Based on the Treatment Month

제Ⅵ-10 표
Table VI-10

65세이상 노인 질병소분류별
Benefits by Frequency of Disease

순위 Rank	상병 기호 I.C.D	상 병 명 Diseases	진료실인원 Patients	내원일수 Visits	급여일수 Reimbursed Days	진료비 Medical Expense	급여비 Benefit
1	I10	본태성(원발성)고혈압	2,465,465	21,667,398	626,956,345	1,315,744,170	952,388,268
2	K05	치은염및치주질환	2,046,979	5,022,773	10,693,897	167,907,057	119,259,783
3	J20	급성기관지염	1,799,983	5,390,302	26,821,136	147,623,572	114,852,653
4	M54	등통증	1,435,816	10,909,884	45,346,995	298,081,198	227,885,918
5	M17	무릎관절증	1,383,369	12,291,442	76,175,353	766,478,624	575,690,337
6	K29	위염및십이지장염	1,125,552	2,895,682	29,703,792	106,385,652	77,197,367
7	E11	2형당뇨병	958,324	8,392,763	213,606,715	683,483,258	478,843,537
8	K21	위식도역류병	887,651	2,602,339	43,325,738	139,061,167	95,842,387
9	M48	기타척추병증	883,577	7,491,600	49,462,736	401,280,596	290,431,165
10	K04	치수및근단주위조직의질환	831,064	3,147,435	4,983,736	104,285,737	74,491,430
11	L23	엘러지성접촉피부염	826,318	2,308,820	13,537,446	56,454,977	44,119,790
12	J00	급성비인두염[감기]	781,643	2,006,895	9,255,056	32,045,144	25,731,421
13	J06	다발성및상세불명부위의급성상기도감염	722,108	1,654,504	8,067,196	39,005,058	30,597,234
14	M79	달리분류되지않은기타연조직장애	716,840	2,554,511	11,343,964	64,318,930	48,267,003
15	H10	결막	693,307	1,613,416	5,727,999	44,736,394	34,777,788
16	H25	노년백내장	691,565	2,432,469	9,165,354	325,153,427	254,746,049
17	H04	눈물계통의장애	613,155	1,496,037	6,856,817	51,848,598	38,255,170
18	K08	치아및지구조의기타장애	608,431	2,141,876	3,315,906	619,571,685	315,841,311
19	N40	전립선증식증	607,088	3,364,704	112,300,220	263,059,243	179,837,522
20	J30	혈관운동성및엘러지성비염	601,778	1,428,384	9,709,689	37,946,810	28,971,795
21	M75	어깨병변	596,952	3,529,183	14,893,714	141,722,040	105,042,637
22	K02	치아우식	595,988	996,987	1,400,640	34,288,308	24,113,624
23	M51	기타추간판장애	530,978	4,348,665	20,337,466	191,047,774	140,479,631
24	M47	척추증	509,562	3,679,806	14,865,704	118,366,492	89,488,885
25	B35	백선	493,025	1,250,137	10,359,783	49,487,446	36,419,916
26	M81	병적골절이없는골다공증	480,277	1,842,492	31,866,451	105,755,624	73,539,401
27	J40	급성인지만성인지명시되지않은기관지염	470,111	1,219,681	7,049,258	43,709,139	32,030,126
28	J03	급성편도염	467,056	1,044,731	4,709,347	25,923,408	20,377,732
29	M13	기타관절염	463,504	2,204,566	14,628,445	79,699,108	60,279,437
30	J02	급성인두염	410,377	896,225	4,121,170	20,937,142	16,551,030
31	E78	지질단백질대사장애및기타지질증	408,748	1,418,823	51,767,002	94,058,199	65,294,595
32	J04	급성후두염및기관염	387,689	977,718	4,667,310	24,089,310	19,030,386
33	A09	감염성및상세불명기원의기타위장염및결	376,841	881,210	4,340,267	63,602,338	46,599,491
34	M25	달리분류되지않은기타관절장애	369,767	1,508,897	8,487,669	39,041,471	27,985,836
35	L50	두려	364,964	914,900	6,239,923	23,138,056	17,597,793
36	K59	기타기능성장장애	359,879	784,997	8,867,341	30,099,818	20,876,173
37	S33	요추및골반의관절및인대의탈구,염좌및긴	355,819	1,481,394	5,465,088	43,846,823	32,961,140
38	H16	각막	350,592	923,482	3,410,049	28,965,057	22,053,993
39	I20	협심증	335,872	1,644,329	75,846,453	366,530,755	281,613,729
40	K58	파민대장증후군	335,251	690,662	5,875,737	28,580,768	20,001,324
41	J45	천식	331,012	1,445,225	13,783,007	78,786,013	56,316,349
42	H81	전정기능의장애	330,866	988,478	12,974,699	57,587,075	40,019,680
43	M19	기타관절증	323,866	1,371,878	13,085,376	65,434,203	47,213,073
44	I63	뇌경색증	312,215	7,054,867	70,800,126	861,172,834	635,695,931
45	Z46	기타장치의부착및조정을위하여보건서비스	311,514	470,347	519,703	23,521,854	13,041,201
46	H60	외이염	311,156	932,649	2,544,688	17,897,058	14,450,214
47	F00	알츠하이머병에서의치매(G30.-+)	310,473	15,256,019	56,052,330	1,140,570,406	832,478,645
48	K03	치아경조직의기타질환	305,715	487,122	692,112	22,076,615	15,628,515
49	N30	방광염	294,125	837,612	5,315,028	31,244,345	22,836,329
50	H40	녹내장	284,876	1,142,275	6,954,321	80,051,608	54,621,810

주: 수진기준(한의분류 제외, 급여일수, 진료비와 급여비는 약국포함)

다빈도 상병 급여현황(계)

in elderly man above the age of 65(Total)

(단위 : 명, 일, 천원)
Unit : Person, Day, KRW 1,000

순위 Rank	상병 기호 I.C.D	상 병 명 Diseases	진료실인원 Patients	내원일수 Visits	급여일수 Reimbursed Days	진료비 Medical Expense	급여비 Benefit
51	K25	위 궤양	281,995	831,225	11,541,988	57,900,153	41,492,312
52	R42	어지럼증	269,922	596,363	8,729,719	41,013,816	25,896,419
53	H35	기타 망막 장애	268,186	882,243	9,888,904	107,625,812	84,527,973
54	M65	윤활막염	248,237	942,335	3,802,702	27,003,789	20,271,881
55	K52	기타 비감염성 위장염 및 결장염	233,471	443,150	2,385,721	15,547,866	11,699,063
56	J01	급성 부비동염	231,561	576,584	2,786,824	16,620,755	12,646,999
57	R10	복부 및 골반 통증	222,458	406,767	2,938,415	26,991,437	16,568,307
58	K12	구내염 및 관련 병변	222,273	472,794	1,629,620	11,100,016	8,488,600
59	H52	굴절 및 조경 장애	212,562	326,240	1,509,091	15,731,497	11,351,468
60	L30	기타 피부부염	209,637	488,118	3,086,225	12,980,045	9,579,522
61	J18	상세불명 병원체 의 폐렴	209,105	1,802,882	5,265,883	296,742,771	230,338,657
62	E14	상세불명 의 당뇨병	201,996	1,336,419	30,950,465	121,878,822	85,119,785
63	L03	연조직염	197,089	654,992	2,479,206	29,919,631	22,322,836
64	L24	자극 물질 접촉 피부부염	193,887	458,517	2,552,458	11,352,826	8,805,815
65	H26	기타 백내장	189,113	505,227	2,123,669	72,615,615	52,947,658
66	M50	경추간판 장애	188,931	1,274,046	5,471,807	51,428,817	37,196,177
67	R07	목구멍 및 가슴 의 통증	181,575	321,505	6,567,627	32,926,434	20,622,610
68	F32	우울 장애	179,450	1,393,332	27,608,691	81,615,682	55,623,335
69	F41	기타 불안 장애	175,056	843,849	15,673,606	37,637,452	26,087,858
70	I11	고혈압성 심장병	172,917	1,070,601	36,084,180	94,970,574	66,625,501
71	B02	대사 포진	169,093	786,353	4,187,404	45,141,018	32,656,616
72	J32	만성 부비동염	168,219	560,599	2,768,745	22,463,126	16,180,664
73	G47	수면 장애	167,781	551,653	10,271,287	18,713,542	13,781,460
74	H36	달리분류되지 않은 시력 장애	166,890	548,783	13,480,670	39,167,492	26,381,511
75	L21	지루성 피부부염	163,083	403,849	2,678,856	10,817,607	8,236,952
76	R51	두통	157,682	305,035	4,638,922	17,943,630	11,343,750
77	K30	기능성 소화불량	153,900	302,480	2,850,207	9,914,204	6,579,238
78	Z96	기타 기능성 삽입물의 존재	153,413	576,513	2,314,980	20,491,760	15,061,883
79	J44	기타 만성 폐색성 폐질환	151,061	1,219,264	16,982,641	136,608,579	97,644,405
80	M15	다발관절증	146,519	702,200	8,087,144	29,124,907	20,881,337
81	N31	달리분류되지 않은 방광의 신경근육기능 장애	143,381	480,109	12,263,662	32,235,728	22,028,079
82	K63	장외기타 질환	140,101	262,737	1,694,538	49,665,151	33,582,241
83	S23	흉곽의 관절 및 인대의 탈구, 염좌 및 긴장	139,252	333,647	1,320,340	10,492,186	7,774,503
84	H11	결막의 기타 장애	139,011	262,935	1,001,828	10,404,042	7,504,178
85	J41	단순성 및 점액화 농성 만성 기관지염	137,396	377,168	2,492,764	11,643,941	8,832,996
86	G44	기타 두통 증후군	135,990	320,180	4,336,457	18,382,687	12,244,395
87	L02	피부의 농양, 종기 및 큰 종기	133,244	399,124	1,452,286	12,985,252	9,843,175
88	S02	두개골 및 안면골의 골절	132,079	266,082	508,286	13,313,462	9,397,212
89	S22	늑골, 흉골 및 흉추의 골절	130,113	1,215,222	4,858,396	107,257,685	77,939,117
90	M77	기타 골부착부 병증	129,437	486,642	2,085,002	12,535,251	9,195,383
91	J42	상세불명 의 만성 기관지염	128,105	370,506	2,912,109	14,634,464	10,655,141
92	K76	간의 기타 질환	128,103	255,631	3,734,879	17,962,376	12,120,575
93	H01	눈꺼풀의 기타 증	120,064	258,441	1,093,121	8,015,415	5,940,818
94	L29	가려움	118,477	288,651	2,919,483	8,211,978	5,680,092
95	K27	상세불명 부위의 소화성 궤양	118,435	304,849	3,412,741	12,426,623	9,246,158
96	H90	전음성 및 감각신경성 청력 소실	118,416	214,166	1,228,273	11,228,570	7,490,025
97	S43	견갑대의 관절 및 인대의 탈구, 염좌 및 긴장	117,977	440,503	1,535,123	12,835,585	9,553,094
98	J21	급성 세기관지염	116,535	304,074	1,544,481	9,503,339	7,283,803
99	F51	비기질성 수면 장애	115,430	493,555	9,862,585	17,835,384	12,502,827
100	H93	달리분류되지 않은 귀의 기타 장애	111,324	313,249	3,563,148	11,508,257	7,683,724

Note : Based on the Treatment Month (excluding herbal medicine, including pharmacy in Treatment Days Treatment Amount and Benefit Amount)

제VI-10-1 표

Table VI-10-1

65세이상 노인 질병소분류별

Benefits by Frequency of Disease

순위 Rank	상병 기호 I.C.D	상 병 명 Diseases	진료실인원 Patients	내원일수 Visits	급여일수 Reimbursed Days	진료비 Medical Expense	급여비 Benefit
1	K05	치은염 및 치주 질환	966,820	2,436,658	5,283,813	81,474,358	57,706,120
2	I10	본태성(원발성)고혈압	949,385	7,827,155	233,522,239	466,915,039	336,431,482
3	J20	급성기관지염	743,465	2,222,720	11,104,657	60,222,432	46,730,378
4	N40	전립선증식증	607,088	3,364,704	112,300,220	263,059,243	179,837,522
5	M54	등통증	488,484	3,499,951	14,374,707	94,645,907	71,760,240
6	K29	위염 및 십이지장염	441,855	1,149,701	12,243,011	42,713,973	30,645,052
7	E11	2형당뇨병	426,117	3,580,532	94,005,764	287,227,793	199,616,172
8	K04	치수 및 근단주위조직의 질환	412,815	1,607,576	2,582,390	53,367,332	38,019,008
9	K21	위식도역류병	369,187	1,075,860	18,125,374	57,784,784	39,489,995
10	M17	무릎관절증	361,147	2,819,696	17,661,150	138,528,959	102,585,423
11	L23	엘러지성접촉피부염	353,788	1,101,496	6,999,570	27,787,705	21,562,855
12	J00	급성비인두염 [감기]	324,208	835,863	3,899,439	13,344,048	10,651,103
13	J06	다발성 및 상설 불명부위의 급성 상기도 감염	300,085	689,167	3,326,104	16,013,791	12,509,836
14	M48	기타척추병증	299,517	2,611,195	17,325,946	139,829,527	100,472,356
15	J30	혈관운동성 및 엘러지성 비염	287,719	731,221	5,215,516	19,610,124	14,833,965
16	K08	치아 및 지지구조의 기타 장애	281,746	961,291	1,537,595	277,232,846	141,152,432
17	K02	치아우식	276,711	475,937	675,103	16,479,089	11,525,727
18	H25	노년백내장	275,942	970,321	4,008,022	127,699,759	99,659,071
19	M79	달리 분류되지 않은 기타 연조직 장애	257,688	894,941	3,825,814	22,025,006	16,463,886
20	H10	결막	251,246	581,298	2,012,318	15,877,780	12,325,658
21	B35	백선증	235,854	605,859	5,114,197	23,379,831	17,059,420
22	M75	어깨병변	215,102	1,290,216	5,485,301	51,443,890	37,837,416
23	H04	눈물계통의 장애	211,286	522,015	2,636,453	17,930,986	13,004,973
24	J40	급성 인두염 및 편도염	199,796	523,655	3,057,765	18,326,442	13,288,405
25	J03	급성편도염	189,549	425,063	1,920,421	10,495,425	8,235,858
26	M51	기타추간판장애	183,365	1,515,161	7,120,709	68,427,313	49,876,076
27	K59	기타기능성장장애	174,984	406,143	4,701,377	15,156,411	10,440,811
28	I20	협심증	170,212	812,083	38,989,362	196,160,435	152,053,769
29	J02	급성인두염	169,067	370,091	1,707,277	8,613,203	6,787,514
30	M47	척추증	167,594	1,177,763	4,648,157	38,087,207	28,572,080
31	J04	급성후두염 및 기관염	160,619	409,622	1,976,988	10,111,072	7,961,944
32	A09	감염성 및 상설 불명기원의 기타 위장염 및 결	155,142	344,024	1,728,562	23,001,971	16,797,870
33	K03	치아경조직의 기타 질환	152,827	249,364	354,946	11,704,119	8,254,897
34	K58	과민대장후군	152,602	322,864	2,848,215	13,542,746	9,403,714
35	L50	두드러기	151,305	413,275	2,925,898	10,621,056	8,045,168
36	I63	뇌경색증	150,663	2,743,733	34,773,786	364,978,330	268,558,201
37	M13	기타관절염	142,678	642,590	4,116,319	20,339,158	15,302,010
38	S33	요추 및 골반의 관절 및 인대의 탈구, 염좌 및 긴	141,795	555,353	2,049,615	15,953,970	11,923,979
39	Z46	기타 장치의 부작 및 조정을 위하여 보건 서비스	133,807	203,559	225,150	9,988,167	5,556,341
40	J45	천식	131,212	567,005	5,752,432	29,459,100	20,985,807
41	H60	외이염	131,022	421,122	1,121,673	8,039,354	6,465,414
42	E78	지질 단백질 대사 장애 및 기타 지질증	126,988	399,192	14,608,016	27,998,807	19,252,130
43	M25	달리 분류되지 않은 기타 관절 장애	126,513	502,354	2,671,181	12,637,576	8,986,345
44	H16	각막	125,823	332,473	1,196,858	10,375,078	7,848,351
45	K25	위궤양	125,136	371,529	5,320,395	27,641,876	19,683,410
46	H40	녹내장	123,029	517,460	3,165,686	36,165,331	24,539,768
47	H81	전정기능의 장애	109,059	332,407	4,558,978	19,334,631	13,275,777
48	H35	기타망막장애	108,379	387,660	4,164,384	54,009,109	43,536,472
49	J44	기타 만성 폐색성 폐 질환	106,033	833,601	13,393,002	100,359,605	71,130,131
50	M19	기타관절	105,528	436,061	3,380,256	17,895,523	12,874,468

주: 수진기준 (한의분류 제외, 급여일수, 진료비와 급여비는 약국포함)

다빈도 상병 급여현황(남자)

in elderly man above the age of 65 (Male)

(단위 : 명, 일, 천원)
Unit : Person, Day, KRW 1,000

순위 Rank	상병 기호 I.C.D	상 병 명 Diseases	진료실인원 Patients	내원일수 Visits	급여일수 Reimbursed Days	진료비 Medical Expense	급여비 Benefit
51	L21	지 루 피 부 동 염	105,486	272,973	1,877,791	7,431,412	5,618,004
52	J01	급 성 부 비 동 염	100,097	255,440	1,244,808	7,191,652	5,464,247
53	L30	기 타 피 부 동 염	100,036	256,531	1,772,608	7,119,017	5,184,420
54	J18	상 세 불 명 병 원 체 의 폐 령	98,176	928,489	2,764,650	167,256,379	130,291,260
55	R42	어 지 림 증 및 어 지 림	97,802	222,262	3,494,402	15,343,686	9,411,675
56	K52	기 타 비 감 염 성 위 장 염 및 결 장 염	97,480	183,026	1,007,245	6,297,071	4,724,401
57	K12	구 내 염 및 관 련 병 변	91,588	197,291	663,637	4,500,450	3,422,803
58	M65	윤 활 막 염 및 힘 줄 윤 활 막 염	90,720	344,915	1,395,557	9,710,410	7,269,234
59	E14	상 세 불 명 의 당 뇨 병	90,697	564,541	13,750,774	52,475,022	36,483,941
60	L03	연 조 직	89,457	317,109	1,194,478	14,646,727	10,871,723
61	R10	복 부 및 골 만 통 증	88,578	159,949	1,147,983	11,065,721	6,725,730
62	L24	자 극 물 접 촉 피 부 염	88,259	231,875	1,380,292	5,872,597	4,524,784
63	H52	굴 절 및 조 절 의 장 애	87,288	133,262	582,735	6,234,110	4,485,901
64	F00	알츠하이머병에 서의 치매 (G30.-+)	83,674	3,154,073	13,793,787	240,912,536	174,869,105
65	K63	장 의 기 타 질 환	82,260	151,129	991,864	28,667,554	19,172,321
66	R07	목 구 명 및 가 습 의 통 증	79,994	141,072	2,791,554	14,481,983	9,037,700
67	M50	경 추 간 판 장 애	78,494	566,834	2,495,528	23,512,632	16,849,230
68	J32	만 성 부 비 동 염	72,946	255,856	1,308,294	10,647,574	7,627,670
69	G47	수 면 부 장 애	72,556	249,530	4,530,840	8,243,575	6,056,848
70	H36	달 리분 류 된 질 환 에 서의 망 막 장 애	71,133	234,216	5,553,986	17,101,085	11,272,625
71	M10	통 풍	70,206	347,057	6,435,684	15,216,252	10,582,988
72	S02	두 개 골 및 안 면 골 의 골 결	67,257	140,246	275,710	7,839,424	5,534,817
73	H26	기 타 백 내 장	66,963	182,537	782,758	25,831,383	18,823,777
74	B02	대 상 포 진	65,014	302,913	1,683,889	16,811,337	12,060,787
75	L02	피 부 의 농 양 , 종 기 및 큰 종 기	62,740	201,382	744,619	6,459,309	4,874,831
76	H11	결 막 의 기 타 장 애	62,376	116,194	416,311	4,479,859	3,217,973
77	K76	간 의 기 타 질 환	61,337	129,944	1,978,451	8,903,908	5,994,119
78	I11	고 혈 압 성 심 장 병	60,862	349,502	12,206,507	30,774,767	21,411,357
79	K30	기 능 성 소 화 불 량	60,733	122,060	1,177,117	4,073,926	2,685,489
80	J41	단 순 성 및 점 액 화 농 성 만 성 기 관 지 염	59,829	170,378	1,177,545	5,290,963	3,983,133
81	J42	상 세 불 명 의 만 성 기 관 지 염	58,673	175,647	1,475,123	6,948,966	4,992,518
82	N18	만 성 신 장 병	58,504	2,263,394	15,401,200	423,947,558	369,463,825
83	F41	기 타 불 안 장 애	57,884	289,463	5,339,561	12,630,187	8,692,182
84	M77	기 타 골 부 병 증	57,683	223,934	966,084	5,788,668	4,224,882
85	I25	만 성 허 혈 심 장 병	57,433	263,354	12,659,237	68,342,439	53,126,242
86	L29	가 러 움	56,094	151,882	1,828,611	4,604,618	3,051,186
87	F32	우 울 에 피 소 드	55,311	436,373	8,046,785	24,987,544	17,006,792
88	R51	두 통	54,567	106,968	1,586,885	5,967,307	3,702,463
89	Z96	기 타 기 능 성 삽 입 물 의 존 재	54,242	210,062	799,664	7,199,184	5,284,619
90	H90	전 음 성 및 감 각 신 경 성 청 력 소 실	54,099	99,577	575,425	5,339,153	3,500,346
91	S61	손 목 및 손 의 열 린 상 처	53,786	210,271	545,090	6,978,843	4,912,596
92	I48	심 방 세 동 및 조 동	52,112	283,531	12,004,106	43,237,023	31,017,011
93	C61	전 립 선 의 악 성 신 생 물	52,063	640,188	10,097,935	147,600,489	136,985,924
94	S01	머 리 의 열 린 상 처	52,041	171,468	421,909	8,632,472	5,364,365
95	C16	위 의 악 성 신 생 물	51,592	674,334	4,581,840	142,621,878	130,372,358
96	F51	비 기 질 성 수 면 장 애	51,251	231,566	4,574,510	8,316,567	5,766,981
97	D12	결장,직장,항문및항문관의양성신생물	50,310	99,549	711,475	17,547,306	11,584,940
98	S23	흉곽의관절및인대의탈구,염좌및긴장	49,256	114,265	453,358	3,491,425	2,579,545
99	I84	치 핵	48,534	151,098	885,190	13,800,676	10,510,201
100	H61	외 이 의 기 타 장 애	47,776	84,519	188,527	2,324,616	1,676,614

Note : Based on the Treatment Month (excluding herbal medicine,including pharmacy in Treatment Days Treatment Amount and Benefit Amount)

제Ⅵ-10-2 표

Table VI-10-2

65세이상 노인 질병소분류별

Benefits by Frequency of Disease

순위 Rank	상병 기호 I.C.D	상 병 명 Diseases	진료실인원 Patients	내원일수 Visits	급여일수 Reimbursed Days	진료비 Medical Expense	급여비 Benefit
1	I10	본태성(원발성)고혈압	1,516,080	13,840,243	393,434,106	848,829,131	615,956,786
2	K05	치은염및치주질환	1,080,159	2,586,115	5,410,084	86,432,699	61,553,663
3	J20	급성기관지염	1,056,518	3,167,582	15,716,479	87,401,140	68,122,276
4	M17	무릎관절증	1,022,222	9,471,746	58,514,203	627,949,665	473,104,914
5	M54	등통증	947,332	7,409,933	30,972,288	203,435,291	156,125,678
6	K29	위염및십이지장염	683,697	1,745,981	17,460,781	63,671,679	46,552,314
7	M48	기타척추병증	584,060	4,880,405	32,136,790	261,451,069	189,958,809
8	E11	2형당뇨병	532,207	4,812,231	119,600,951	396,255,465	279,227,365
9	K21	위식도역류병	518,464	1,526,479	25,200,364	81,276,382	56,352,391
10	L23	엘러지성접촉피부염	472,530	1,207,324	6,537,876	28,667,272	22,556,935
11	M79	달리분류되지않은기타연조직장애	459,152	1,659,570	7,518,150	42,293,924	31,803,116
12	J00	급성비인두염[감기]	457,435	1,171,032	5,355,617	18,701,096	15,080,318
13	M81	병적골절이없는골다공증	447,592	1,731,302	30,096,624	100,046,750	69,543,824
14	H10	결막	442,061	1,032,118	3,715,681	28,858,614	22,452,130
15	J06	다발성및상세불명부위의급성상기도감염	422,023	965,337	4,741,092	22,991,267	18,087,399
16	K04	치수및근단주위조직의질환	418,249	1,539,859	2,401,346	50,918,405	36,472,423
17	H25	노년백내장	415,623	1,462,148	5,157,332	197,453,667	155,086,978
18	H04	눈물계통의장애	401,869	974,022	4,220,364	33,917,612	25,250,198
19	M75	어깨병변	381,850	2,238,967	9,408,413	90,278,150	67,205,221
20	M51	기타추간판장애	347,613	2,833,504	13,216,757	122,620,461	90,603,554
21	M47	척추증	341,968	2,502,043	10,217,547	80,279,285	60,916,804
22	K08	치아및지구조의기타장애	326,685	1,180,585	1,778,311	342,338,839	174,688,879
23	M13	기타관절염	320,826	1,561,976	10,512,126	59,359,951	44,977,427
24	K02	치아우식	319,277	521,050	725,537	17,809,220	12,587,897
25	J30	혈관운동성및엘러지성비염	314,059	697,163	4,494,173	18,336,686	14,137,830
26	E78	지질단백질대사장애및기타지질증	281,760	1,019,631	37,158,986	66,059,391	46,042,465
27	J03	급성편도염	277,507	619,668	2,788,926	15,427,984	12,141,874
28	N30	방광염	271,511	779,247	4,824,395	27,819,658	20,339,269
29	J40	급성인지만성인지명시되지않은기관지염	270,315	696,026	3,991,493	25,382,697	18,741,721
30	B35	백선증	257,171	644,278	5,245,586	26,107,616	19,360,496
31	M25	달리분류되지않은기타관절장애	243,254	1,006,543	5,816,488	26,403,895	18,999,491
32	J02	급성인두염	241,310	526,134	2,413,893	12,323,939	9,763,516
33	J04	급성후두염및기관지염	227,070	568,096	2,690,322	13,978,238	11,068,442
34	F00	알츠하이머병에서의치매(G30.+)	226,799	12,101,946	42,258,543	899,657,870	657,609,540
35	H16	각막염	224,769	591,009	2,213,191	18,589,979	14,205,642
36	H81	전정기능의장애	221,807	656,071	8,415,721	38,252,443	26,743,903
37	A09	감염성및상세불명기관의기타위장염및결	221,699	537,186	2,611,705	40,600,367	29,801,621
38	M19	기타관절증	218,338	935,817	9,705,120	47,538,680	34,338,605
39	S33	요추및골반의관절및인대의탈구,염좌및긴	214,024	926,041	3,415,473	27,892,853	21,037,160
40	L50	두드러기	213,659	501,625	3,314,025	12,516,999	9,552,625
41	J45	천식	199,800	878,220	8,030,575	49,326,913	35,330,541
42	K59	기타기능성장장애	184,895	378,854	4,165,964	14,943,408	10,435,362
43	K58	과민대장증후군	182,649	367,798	3,027,522	15,038,022	10,597,610
44	H60	외이염	180,134	511,527	1,423,015	9,857,705	7,984,801
45	Z46	기타장치의부착및조정을위하여보건서비스	177,707	266,788	294,553	13,533,687	7,484,859
46	R42	어지럼증및어지럼	172,120	374,101	5,235,317	25,670,129	16,484,744
47	I20	협심증	165,660	832,246	36,857,091	170,370,321	129,559,960
48	H40	녹내장	161,847	624,815	3,788,635	43,886,276	30,082,042
49	I63	뇌색증	161,552	4,311,134	36,026,340	496,194,504	367,137,730
50	H35	기타망막장애	159,807	494,583	5,724,520	53,616,702	40,991,500

주: 수진기준 (한의분류 제외, 급여일수, 진료비와 급여비는 약국포함)

다빈도 상병 급여현황(여자)

in elderly man above the age of 65(Female)

(단위 : 명, 일, 천원)
Unit : Person, Day, KRW 1,000

순위 Rank	상병 기호 I.C.D	상 병 명 Diseases	진료실인원 Patients	내원일수 Visits	급여일수 Reimbursed Days	진료비 Medical Expense	급여비 Benefit
51	M65	윤 활 막 엽 및 힘 줄 윤 활 막 엽	157,517	597,420	2,407,145	17,293,380	13,002,647
52	K25	위 궤	156,859	459,696	6,221,593	30,258,278	21,808,902
53	K03	치 아 경 조 직 의 기 타 질 환	152,888	237,758	337,166	10,372,496	7,373,618
54	K52	기 타 비 감 염 성 위 장 염 및 결 장 염	135,991	260,124	1,378,476	9,250,795	6,974,662
55	R10	복 부 및 골 반 통 증	133,880	246,818	1,790,432	15,925,716	9,842,577
56	J01	급 성 부 비 동 염	131,464	321,144	1,542,016	9,429,104	7,182,751
57	K12	구 내 염 및 관 련 병 변	130,685	275,503	965,983	6,599,566	5,065,797
58	H52	굴 절 및 조 절 의 장 애	125,274	192,978	926,356	9,497,387	6,865,567
59	F32	우 울 에 피 소 드	124,139	956,959	19,561,906	56,628,138	38,616,543
60	H26	기 타 백 내 장	122,150	322,690	1,340,911	46,784,231	34,123,881
61	F41	기 타 불 안 장 애	117,172	554,386	10,334,045	25,007,264	17,395,676
62	I11	고 혈 압 성 심 장 병	112,055	721,099	23,877,673	64,195,807	45,214,144
63	E14	상 세 불 명 의 당 뇨 병	111,299	771,878	17,199,691	69,403,800	48,635,843
64	J18	상 세 불 명 병 원 체 의 폐 령	110,929	874,393	2,501,233	129,486,392	100,047,397
65	M50	경 추 간 판 장 애	110,437	707,212	2,976,279	27,916,184	20,346,947
66	L30	기 타 피 부 염	109,601	231,587	1,313,617	5,861,028	4,395,102
67	L03	연 조 직 염	107,632	337,883	1,284,728	15,272,904	11,451,113
68	L24	자 극 물 접 촉 피 부 염	105,628	226,642	1,172,166	5,480,229	4,281,031
69	M15	다 발 관 절 증	105,386	514,890	6,267,330	23,040,622	16,505,002
70	B02	대 상 포 진	104,079	483,440	2,503,515	28,329,682	20,595,829
71	R51	두 통	103,115	198,067	3,052,037	11,976,324	7,641,288
72	N31	달리분류되지않은방광의신경근육기능장	102,837	334,394	8,227,475	21,077,813	14,386,733
73	R07	목 구 명 및 가 습 의 통 증	101,581	180,433	3,776,073	18,444,451	11,584,910
74	Z96	기 타 기 능 성 삽 입 물 의 존 제	99,171	366,451	1,515,316	13,292,576	9,777,264
75	H36	달 리 분 류 된 질 환 에 서 의 망 막 장 애	95,757	314,567	7,926,684	22,066,407	15,108,886
76	J32	만 성 부 비 동 염	95,273	304,743	1,460,451	11,815,552	8,552,994
77	G47	수 면 장 애	95,225	302,123	5,740,447	10,469,967	7,724,611
78	K30	기 능 소 화 불 량	93,167	180,420	1,673,090	5,840,278	3,893,749
79	G44	기 타 두 통 증 후 군	92,122	216,638	3,045,114	12,764,509	8,554,066
80	N95	폐 경 및 기 타 폐 경 전 후 장 애	91,625	249,771	8,764,476	9,681,749	6,447,626
81	S23	흉곽의관절및인대의탈구,염좌및긴장	89,996	219,382	866,982	7,000,761	5,194,958
82	S22	늑 골 , 흉 골 및 흉 추 의 골 절	89,770	909,636	3,720,714	80,751,771	58,704,072
83	N39	비 뇨 계 통 의 기 타 장 애	86,011	375,626	3,348,485	43,480,581	32,440,084
84	J41	단순성및점액화농성만성기관지염	77,567	206,790	1,315,219	6,352,978	4,849,863
85	H11	결 막 의 기 타 장 애	76,635	146,741	585,517	5,924,182	4,286,205
86	S32	요 추 및 골 반 의 골 절	76,280	1,089,791	4,607,132	103,177,653	74,765,058
87	H01	눈 껍 폴 의 기 타 염 증	74,384	156,313	635,658	4,876,319	3,642,444
88	K27	상 세 불 명 부 위 의 소 화 성 궤 양	73,112	183,602	1,970,223	7,273,201	5,443,250
89	S43	견갑대의관절및인대의탈구,염좌및긴장	71,905	264,201	907,688	7,587,109	5,664,667
90	M77	기 타 골 부 착 부 병 증	71,754	262,708	1,118,918	6,746,583	4,970,501
91	L02	피 부 의 농 양 , 종 기 및 큰 종 기	70,504	197,742	707,667	6,525,943	4,968,344
92	J21	급 성 세 기 관 지 염	69,566	179,271	899,604	5,627,375	4,322,612
93	J42	상 세 불 명 의 만 성 기 관 지 염	69,432	194,859	1,436,986	7,685,498	5,662,623
94	F06	뇌손상,뇌기능이상및신체질환에의한기타	69,351	415,188	7,141,127	32,193,753	22,463,582
95	H93	달 리 분 류 되 지 않 은 귀 의 기 타 장 애	67,623	186,223	1,962,657	6,771,761	4,589,167
96	K76	간 의 기 타 질 환	66,766	125,687	1,756,428	9,058,468	6,126,456
97	S93	발목및발부위의관절및인대의탈구,염좌및	65,235	204,725	715,110	6,639,274	4,835,989
98	E03	기 타 갑 상 선 기 능 저 하 증	65,216	296,580	13,161,732	21,133,852	14,015,258
99	S02	두 개 골 및 안 면 골 의 골 절	64,822	125,836	232,576	5,474,038	3,862,395
100	H90	전 음 성 및 갑 각 신 경 성 청 력 소 실	64,317	114,589	652,848	5,889,417	3,989,679

Note : Based on the Treatment Month (excluding herbal medicine,including pharmacy in Treatment Days Treatment Amount and Benefit Amount)

제Ⅵ－11 표
Table VI－11

65세이상 노인 질병소분류별
Inpatient Benefits by Frequency of Disease

순위 Rank	상병 기호 I.C.D	상 병 명 Diseases	진료실인원 Patients	내원일수 Visits	급여일수 Reimbursed Days	진료비 Medical Expense	급여비 Benefit
1	H25	노년백내장	199,636	304,842	451,693	248,696,587	199,441,205
2	J18	상세불명병원체의폐렴	85,318	1,430,176	1,957,411	274,519,164	216,216,436
3	F00	알츠하이머병에서의치매(G30.-+)	81,530	13,890,061	14,112,951	981,501,732	724,989,107
4	I63	뇌경색증	70,226	5,611,532	6,381,303	633,160,587	483,773,754
5	M17	무릎관절증	59,880	1,566,033	2,542,100	373,323,190	292,713,945
6	M48	기타척추병증	53,443	939,453	1,623,574	131,457,683	100,547,727
7	S32	요추및골반의골절	47,400	1,044,801	1,589,443	108,726,832	80,572,665
8	S22	늑골, 흉골및흉추의골절	44,025	808,165	1,243,443	85,459,803	63,570,509
9	I20	협심증	42,637	304,248	923,665	164,023,522	147,978,414
10	S72	대퇴골의골절	37,179	1,812,031	2,330,510	252,667,858	192,742,633
11	A09	감염성및상세불명기원의기타위장염및결	36,253	271,120	519,222	39,987,818	30,715,027
12	E11	2형당뇨병	34,921	1,122,551	1,600,889	101,350,065	75,945,076
13	M51	기타추간판장애	32,979	432,405	837,335	56,666,428	43,407,576
14	I10	본태성(원발성)고혈압	28,926	1,903,886	2,318,103	132,975,455	96,527,869
15	C34	기관지및폐의악성신생물	25,730	829,579	1,344,249	208,779,473	192,574,205
16	J15	달리분류되지않은세균성폐렴	24,470	426,195	564,674	75,359,776	59,403,614
17	I69	뇌혈관질환의후유증	24,086	3,405,055	3,522,520	288,246,953	216,968,808
18	N18	만성신장장애	22,908	1,189,047	1,474,872	218,859,235	188,717,078
19	H26	기타백내장	22,528	35,496	98,090	29,127,389	23,374,547
20	K80	담석증	22,436	281,734	524,015	93,786,001	72,676,338
21	C16	위악성신생물	21,906	628,321	1,018,424	141,945,521	129,278,372
22	G20	파킨슨증	21,881	2,974,682	3,151,827	253,738,001	205,434,493
23	J44	기타만성폐색성폐질환	19,943	600,244	800,782	73,674,027	56,334,894
24	N39	비뇨계통의기타장애	18,904	246,072	403,151	44,282,177	34,566,565
25	S52	아래팔의골절	18,896	266,896	427,670	46,401,160	35,752,050
26	A41	기타패혈증	18,696	358,318	399,746	77,165,846	61,746,344
27	C22	간및간내담관의악성신생물	18,284	476,381	956,159	137,328,258	127,568,266
28	I50	심부전	18,276	450,171	652,475	69,504,089	54,770,608
29	S06	두개내손상	18,201	578,327	764,512	103,516,152	84,376,820
30	I84	치핵	17,691	57,943	96,602	17,027,509	13,754,130
31	N40	전립선증식증	17,237	126,275	343,330	21,025,425	16,336,320
32	M75	어깨병변	17,115	188,710	382,364	41,554,460	32,559,939
33	F03	상세불명의치매	16,901	2,019,896	2,050,687	138,750,194	101,802,296
34	H81	전정기능의장애	16,185	107,099	236,480	13,369,574	9,914,418
35	N10	급성세뇨관-간질신장염	16,039	191,891	323,371	34,718,221	26,555,569
36	S82	발목을포함한아래다리의골절	15,514	325,742	471,546	40,586,527	30,843,221
37	C18	결장악성신생물	15,157	528,523	854,996	131,359,333	119,801,591
38	K63	장기의타질환	14,273	61,254	138,880	17,739,360	14,030,208
39	G81	편마비	14,224	2,098,628	2,243,724	218,256,020	166,585,495
40	I21	급성심근경색증	13,540	179,167	329,652	114,453,255	105,795,444
41	I25	만성허혈심장병	13,504	171,846	382,913	58,891,938	51,842,555
42	J20	급성기관지염	12,982	101,976	190,082	11,605,193	8,910,555
43	B02	대상포진	11,680	131,117	219,568	14,854,649	11,384,330
44	S33	요추및골반의관절및인대의탈구,염좌및긴	11,347	119,181	172,489	8,806,783	6,628,536
45	K40	사타구니탈장	11,303	46,408	95,209	17,486,863	14,047,149
46	I61	뇌내출혈	11,240	1,181,879	1,285,860	152,203,305	122,739,163
47	Z51	기타의학적관리를위하여보건서비스와접	11,122	233,378	531,756	66,234,948	61,745,733
48	D12	결장,직장,항문및항문관의양성신생물	10,908	38,966	93,450	10,162,236	7,948,242
49	J45	천식	10,757	262,192	347,715	26,090,485	19,626,893
50	I48	심방세동및조동	10,613	125,997	259,296	31,433,306	26,323,797

주 : 수진기준 (한의분류 제외)

입원 다빈도 상병 급여현황(계)

in elderly man above the age of 65(Total)

(단위 : 명, 일, 천원)
Unit : Person, Day, KRW 1,000

순위 Rank	상병 기호 I.C.D	상 병 명 Diseases	진료실인원 Patients	내원일수 Visits	급여일수 Reimbursed Days	진료비 Medical Expense	급여비 Benefit
51	R42	어 지 림 증 및 어 지 림	10,529	58,639	131,720	7,859,472	5,791,586
52	I67	기 타 뇌 혈 관 질 환	10,507	293,008	410,880	52,953,672	44,451,467
53	E14	상 세 불 명 의 당 뇨 병	10,391	345,106	468,460	34,283,360	25,992,082
54	M54	등 통	10,114	175,043	234,197	14,226,575	10,512,201
55	C61	전 립 선 의 악 성 신 생 물	9,651	256,817	387,342	41,279,938	37,374,358
56	K56	탈장이없는마비성장폐색증및장폐색	9,279	115,123	177,943	22,770,087	17,894,012
57	S42	어 깨 및 위 팔 의 골 절	9,151	196,560	286,253	29,974,395	22,929,825
58	J40	급성인지만성인지명시되지않은기관지염	9,106	76,988	147,904	9,648,150	7,387,238
59	D13	기타및부위불명의소화계통의양성신생물	8,996	47,867	149,984	14,663,725	11,508,369
60	K25	위 궤	8,925	88,199	177,117	17,958,051	14,004,930
61	M23	무릎 의 내 부 장 애	8,869	92,218	181,369	14,968,653	11,630,028
62	L03	연 조 직	8,816	115,025	185,105	14,669,377	11,283,333
63	F01	혈 관 성 치 매	8,662	1,187,666	1,217,709	85,679,472	63,518,884
64	J69	고 체 및 액 체 에 의 한 폐 림	8,109	196,401	253,454	50,011,178	40,108,366
65	K92	소 화 계 통 의 기 타 질 환	7,928	69,934	132,915	16,586,980	13,065,515
66	M43	기 타 변 형 성 등 병 증	7,869	129,873	254,663	27,039,748	21,006,180
67	G45	일 과 성 뇌 허 혈 발 작 및 관 련 증 후 군	7,767	80,765	152,440	12,556,270	8,933,294
68	C20	직 장 의 악 성 신 생 물	7,746	267,715	425,830	63,118,939	57,565,823
69	K35	급 성 충 수 염	7,736	56,439	88,426	21,484,420	16,984,935
70	K29	위 염 및 십 이 지 장 염	7,600	57,178	116,319	6,461,609	4,906,257
71	E87	수분, 전해질및산-염기균형의기타장애	7,446	86,979	144,164	14,906,155	11,550,240
72	K21	위 - 식 도 역 류 병	7,390	56,288	134,663	6,859,373	5,211,007
73	R07	목 구멍 및 가 습 의 통 증	7,305	21,647	86,093	7,233,129	5,668,740
74	C67	방 광 의 악 성 신 생 물	7,267	162,967	267,122	33,367,958	30,591,296
75	K81	담 낭	7,171	95,807	160,398	27,952,120	21,647,691
76	S83	무릎의관절및인대의탈구,염좌및긴장	7,036	84,527	138,633	10,138,835	7,741,977
77	N17	급 성 신 부 전	7,026	117,781	168,294	27,991,995	22,167,562
78	A04	기 타 세 균 성 장 감 염	6,890	77,370	127,410	12,566,080	9,779,380
79	M47	척 추 증	6,764	156,794	207,391	13,758,653	10,226,448
80	S92	발 목 을 제 외 한 발 의 골 절	6,555	112,155	162,037	11,616,228	8,776,157
81	F10	알콜 사용에 의한 정신 및 행동 장애	6,482	820,836	885,651	56,442,617	42,188,674
82	H35	기 타 망 막 장 애	6,232	31,515	69,504	15,241,155	12,203,142
83	C25	체 장 의 악 성 신 생 물	6,147	233,097	373,660	54,113,196	50,014,577
84	R50	기 타 및 원 인 미 상 의 열	6,130	53,844	87,962	9,377,688	7,169,190
85	M80	병 적 골 절 을 동 반 한 골 다 공 증	5,963	81,080	205,459	10,585,661	7,933,380
86	M50	경 추 간 판 장 애	5,939	76,617	138,543	11,522,882	8,859,861
87	N20	신 장 및 요 관 의 결 석	5,916	39,097	90,784	13,216,370	10,274,708
88	S46	어깨및위팔부위의근육및힘줄의손상	5,612	78,757	137,795	14,438,873	11,263,176
89	R10	복 부 및 골 반 통 증	5,502	29,336	61,741	4,797,953	3,586,332
90	A15	세균학적및조직학적으로확인된호흡기결	5,340	161,199	220,715	26,560,057	22,998,924
91	J10	확인된계절성인플루엔자바이러스에 의한	5,293	36,125	67,238	6,117,759	4,737,122
92	L89	육 장 궤 양 및 압 박 부 위	5,197	302,846	320,874	27,396,790	20,862,115
93	I83	하 지 의 정 맥 류	5,171	12,505	41,364	4,322,855	3,432,973
94	M13	기 타 관 절 염	5,089	139,423	200,316	22,298,496	17,170,458
95	G82	하 반 신 마 비 및 사 지 마 비	4,881	659,132	711,386	69,988,572	54,014,810
96	C50	유 방 의 악 성 신 생 물	4,851	148,932	245,890	28,461,817	25,907,726
97	C24	담도의기타및상세불명부분의악성신생물	4,705	169,515	262,332	46,647,583	43,207,844
98	M00	화 농 성 관 절 염	4,630	133,326	185,413	21,196,330	16,311,008
99	F32	우 울 에 피 소 드	4,614	231,917	288,419	18,668,092	14,065,144
100	A75	발 진 티 푸 스	4,521	37,231	66,716	5,998,161	4,578,298

Note : Based on the Treatment Month (excluding herbal medicine)

제VI-11-1 표

Table VI-11-1

65세이상 노인 질병소분류별

Inpatient Benefits by Frequency of Disease

순위 Rank	상병 기호 I.C.D	상 병 명 Diseases	진료실인원 Patients	내원일수 Visits	급여일수 Reimbursed Days	진료비 Medical Expense	급여비 Benefit
1	H25	노년 백내장	79,663	119,842	183,332	97,162,043	77,894,825
2	J18	상세불명 병원체의 폐렴	42,906	747,952	1,028,708	155,380,043	122,888,516
3	I63	뇌경색	31,718	2,030,435	2,411,322	252,643,645	194,297,679
4	I20	협심증	23,075	134,043	489,472	93,294,639	84,958,753
5	F00	알츠하이머병에서의 치매(G30.-+)	19,833	2,795,609	2,872,269	198,455,935	146,466,843
6	M48	기타 척추병증	18,691	299,334	558,567	46,870,352	35,943,409
7	C34	기관지 및 폐의 악성 신 생물	18,556	563,156	947,782	152,716,907	141,267,594
8	N40	전립선 증식증	17,237	126,275	343,330	21,025,425	16,336,320
9	C16	위악성 신 생물	14,610	374,577	647,614	93,414,677	85,347,460
10	E11	2형 당뇨병	14,566	365,351	633,334	36,622,515	27,643,802
11	J44	기타 만성 폐색성 폐 질환	13,857	364,002	514,566	49,665,575	38,144,707
12	C22	간 및 간내담관의 악성 신 생물	12,645	302,346	650,876	95,050,279	88,462,465
13	M51	기타 추간판 장애	12,383	155,505	316,006	22,142,037	16,998,673
14	A09	감염성 및 상세불명 기원의 기타 위장염 및 결	12,358	86,667	172,196	13,377,328	10,297,382
15	J15	달리 분류되지 않은 세균성 폐렴	12,243	225,459	297,120	42,313,980	33,515,770
16	N18	만성 신장병	12,142	510,108	662,590	103,007,058	89,091,660
17	K80	담석증	11,121	131,101	252,514	47,217,339	36,636,635
18	S22	늑골, 흉골 및 흉추의 골절	11,006	175,593	273,222	20,489,249	15,276,408
19	K40	사타구니 탈장	10,797	43,807	90,223	16,609,354	13,348,239
20	S06	두개 내 손상	9,961	334,256	441,183	63,673,045	52,220,932
21	I69	뇌혈관 질환의 후유증	9,849	1,194,085	1,255,414	102,966,046	77,526,389
22	S32	요추 및 골반의 골절	9,793	194,781	305,917	22,696,720	16,837,695
23	C61	전립선의 악성 신 생물	9,651	256,817	387,342	41,279,938	37,374,358
24	M17	무릎관절 증후	9,413	203,751	348,614	48,391,628	37,902,989
25	I84	치맥	9,293	29,744	51,286	8,943,245	7,223,337
26	I10	본태성(원발성) 고혈압	9,242	398,440	656,171	27,825,903	20,119,209
27	H26	기타 백내장	8,938	13,633	38,583	11,211,479	8,997,421
28	S72	대퇴골의 골절	8,701	333,399	452,469	54,863,293	42,148,069
29	K63	장기의 기타 질환	8,532	31,539	77,395	9,394,407	7,470,674
30	C18	결장의 악성 신 생물	8,443	258,873	448,715	73,158,293	66,998,324
31	I21	급성 심근경색증	7,714	82,838	172,347	67,601,748	62,920,615
32	A41	기타 폐혈증	7,473	145,548	162,837	34,908,078	28,088,745
33	I25	만성 허혈성 심장병	7,435	65,874	189,724	34,459,373	30,941,677
34	G20	파킨슨 병	7,321	783,443	850,621	70,725,731	57,758,348
35	D12	결장, 직장, 항문 및 항문관의 양성 신 생물	6,733	21,639	54,573	5,940,138	4,662,806
36	Z51	기타의학적 관리 위하 여 보건 서비스와 접	6,569	133,268	309,615	38,468,361	35,893,847
37	M75	어깨 병변	6,432	66,507	138,307	15,135,937	11,866,657
38	I50	심부전	6,238	114,857	193,057	23,081,145	18,565,929
39	F10	알콜 사용에 의한 정신 및 행동 장애	6,048	776,700	836,532	53,247,127	39,794,784
40	G81	편마비	6,027	796,597	866,077	85,336,067	65,243,323
41	C67	방광의 악성 신 생물	5,861	116,143	201,951	25,775,021	23,707,974
42	D13	기타 및 부위 불명의 소화계통의 양성 신 생물	5,475	27,622	91,930	8,658,626	6,832,253
43	S82	발목 을 포함 한 아래 다리의 골절	5,188	102,399	153,062	14,219,537	10,849,500
44	I48	심방 세동 및 조동	4,923	44,421	112,298	15,268,170	13,144,246
45	H81	전정 기능의 장애	4,895	30,261	71,302	4,036,204	2,969,486
46	J69	고체 및 액체에 의한 폐렴	4,879	123,761	159,716	32,536,171	26,149,709
47	K56	탈장이 없는 마비성 장폐색증 및 장폐색	4,853	55,797	88,971	11,652,026	9,189,399
48	I61	뇌내출혈	4,820	438,436	483,676	61,031,205	49,639,234
49	C20	직장의 악성 신 생물	4,696	140,720	243,794	38,412,665	35,200,827
50	F03	상세불명의 치매	4,580	454,278	465,602	31,307,712	22,898,420

주 : 수진기준 (한의분류 제외)

입원 다빈도 상병 급여현황(남자)

in elderly man above the age of 65 (Male)

(단위 : 명, 일, 천원)

Unit : Person, Day, KRW 1,000

순위 Rank	상병 기호 I.C.D	상 병 명 Diseases	진료실인원 Patients	내원일수 Visits	급여일수 Reimbursed Days	진료비 Medical Expense	급여비 Benefit
51	E14	상 세 불 병 의 당 뇨 병	4,476	118,519	184,857	14,086,566	10,813,923
52	J20	급 성 기 관 지 염	4,411	32,478	63,255	3,862,568	2,969,066
53	L03	연 조 직	4,372	55,185	90,560	7,181,727	5,521,371
54	K25	위 궤 양	4,330	38,141	83,962	9,120,909	7,145,054
55	N39	비 뇨 계 통 의 기 타 장 애	4,269	61,673	101,861	11,745,918	9,231,003
56	K92	소 화 계 통 의 기 타 질 환	3,895	29,878	61,112	8,082,036	6,426,133
57	B02	대 상 포 진	3,731	37,902	66,631	4,589,670	3,526,866
58	K35	급 성 충 수 염	3,574	25,659	40,756	10,016,006	7,913,651
59	R42	어 지 럽 증 및 어 지 럽	3,556	18,494	44,363	2,628,658	1,922,905
60	K81	담 낭	3,535	42,432	74,654	14,149,039	10,993,794
61	K70	알 쿨 성 간 질 환	3,450	64,251	105,227	9,759,204	7,533,477
62	S33	요추및골반의관절및인대의탈구,염좌및긴	3,425	32,935	50,170	2,551,928	1,924,292
63	J45	천 식	3,421	66,786	96,959	7,112,287	5,377,786
64	N17	급 성 신 부 전	3,374	53,354	77,269	13,506,456	10,728,769
65	I67	기 타 뇌 혈 관 질 환	3,272	79,705	115,800	14,186,111	11,802,265
66	I70	죽 상 경 화 증	3,238	59,044	103,122	22,432,017	17,867,200
67	J40	급성인지만성인지명시되지않은기관지염	3,221	27,253	54,221	3,487,680	2,672,769
68	R07	목 구 명 및 가 습 의 통 증	3,173	9,079	38,057	3,162,221	2,493,858
69	C25	체 장 의 악 성 신 생 물	3,138	106,761	179,664	27,100,041	25,104,048
70	G45	일 과 성 뇌 허혈 발 작 및 관 련 증 후 군	3,120	27,528	57,852	4,971,733	3,521,757
71	N20	신 장 및 요 관 의 결 석	3,101	19,578	47,861	7,056,440	5,495,488
72	M54	등 통 증	2,934	40,795	64,392	3,600,807	2,664,335
73	S52	아 래 팔 의 골 절	2,764	35,219	57,973	6,562,782	5,047,781
74	F01	혈 관 성 치 매	2,747	321,366	337,419	23,439,653	17,361,376
75	M50	경 추 간 판 장 애	2,723	36,282	66,936	6,006,080	4,626,129
76	A15	세균학적및조직학적으로확인된호흡기결	2,693	73,746	104,316	13,621,869	11,846,009
77	C24	담도의기타및상세불명부분의악성신생물	2,678	85,075	138,421	26,596,990	24,715,402
78	M23	무릎 의 내 부 장 애	2,659	23,975	49,605	4,240,013	3,305,148
79	H35	기 타 망 막 장 애	2,639	12,565	28,606	6,332,608	5,074,464
80	I83	하 지 의 정 맥 류	2,576	6,324	21,133	2,227,083	1,766,741
81	R50	기 타 및 원 인 미 상 의 열	2,563	19,527	33,383	3,885,096	2,977,520
82	S42	어 깨 및 위 팔 의 골 절	2,558	44,945	69,265	7,267,808	5,558,329
83	S46	어깨및위팔부위의근육및힘줄의손상	2,558	36,124	65,042	6,732,183	5,254,616
84	K21	위 - 식 도 역 류 병	2,554	16,649	49,600	2,206,127	1,682,935
85	E87	수분, 전해질및산-염기균형의기타장애	2,517	25,496	45,173	5,140,852	4,008,887
86	I65	뇌경색증을유발하지않은뇌전동맥의폐쇄	2,510	31,100	70,367	10,973,851	9,524,591
87	C15	식 도 의 악 성 신 생 물	2,493	86,115	147,087	24,842,825	23,093,782
88	K29	위 염 및 십 이 지 장 염	2,468	18,192	38,612	2,094,343	1,586,916
89	S83	무릎의관절및인대의탈구,염좌및긴장	2,357	27,043	45,678	3,591,160	2,745,759
90	S92	발 목 을 제 외 한 발 의 골 절	2,349	40,936	60,288	4,554,151	3,446,258
91	A04	기 타 세 균 성 장 감 염	2,288	24,468	41,043	4,220,721	3,304,218
92	G82	하 반 신 마 비 및 사 지 마 비	2,283	290,449	317,055	32,011,314	24,708,695
93	K83	담 도 의 기 타 질 환	2,232	23,810	47,237	7,303,113	5,818,687
94	M43	기 타 변 형 성 등 병 증	2,231	34,102	68,406	7,705,228	5,993,405
95	N10	급 성 세 뇨 관 - 간 질 신 장 염	2,188	27,412	46,722	5,442,044	4,204,354
96	J93	기 흉	2,144	36,201	54,694	8,995,797	7,004,279
97	R10	복 부 및 골 반 통 증	2,139	10,080	22,136	1,863,594	1,395,851
98	S62	손 목 및 손 부 위 의 골 절	2,109	21,628	36,269	3,058,400	2,349,833
99	J90	달 리 분 류 되 지 않 은 흉 막 삼 출 액	2,084	30,780	45,665	6,630,113	5,189,949
100	I71	대 동 맥 동 맥 류 및 박 리	2,081	42,528	69,269	32,721,332	29,484,395

Note : Based on the Treatment Month (excluding herbal medicine)

제VI-11-2 표

Table VI-11-2

65세이상 노인 질병소분류별

Inpatient Benefits by Frequency of Disease

순위 Rank	상병 기호 I.C.D	상 병 명 Diseases	진료실인원 Patients	내원일수 Visits	급여일수 Reimbursed Days	진료비 Medical Expense	급여비 Benefit
1	H25	노년 백내장	119,973	185,000	268,361	151,534,545	121,546,381
2	F00	알츠하이머병에서의 치매 (G30.-+)	61,697	11,094,452	11,240,682	783,045,797	578,522,264
3	M17	무릎관절증	50,467	1,362,282	2,193,486	324,931,562	254,810,956
4	J18	상세불명 병원체의 폐렴	42,412	682,224	928,703	119,139,121	93,327,920
5	I63	뇌경색증	38,508	3,581,097	3,969,981	380,516,942	289,476,075
6	S32	요추 및 골반의 골절	37,607	850,020	1,283,526	86,030,112	63,734,970
7	M48	기타 척추병증	34,752	640,119	1,065,007	84,587,331	64,604,318
8	S22	늑골, 흉골 및 흉추의 골절	33,019	632,572	970,221	64,970,554	48,294,101
9	S22	대퇴골절	28,478	1,478,632	1,878,041	197,804,565	150,594,564
10	A09	감염성및상세불명기원의기타위장염및결	23,895	184,453	347,026	26,610,490	20,417,645
11	M51	기타 추간판 장애	20,596	276,900	521,329	34,524,391	26,408,903
12	E11	2형 당뇨병	20,355	757,200	967,555	64,727,550	48,301,273
13	I10	본태성(원발성)고혈압	19,684	1,505,446	1,661,932	105,149,552	76,408,661
14	I20	협심증	19,562	170,205	434,193	70,728,883	63,019,661
15	S52	아래팔의 골절	16,132	231,677	369,697	39,838,378	30,704,269
16	N39	비뇨계통의 기타 장애	14,635	184,399	301,290	32,536,259	25,335,562
17	G20	파킨슨증	14,560	2,191,239	2,301,206	183,012,270	147,676,144
18	I69	뇌혈관 질환의 후유증	14,237	2,210,970	2,267,106	185,280,907	139,442,418
19	N10	급성세뇨관 간질신장염	13,851	164,479	276,649	29,276,177	22,351,215
20	H26	기타 백내장	13,590	21,863	59,507	17,915,910	14,377,126
21	F03	상세불명 치매	12,321	1,565,618	1,585,085	107,442,482	78,903,875
22	J15	달리분류되지 않은 세균성 폐렴	12,227	200,736	267,554	33,045,796	25,887,844
23	I50	심부전	12,038	335,314	459,418	46,422,944	36,204,679
24	K80	담석증	11,315	150,633	271,501	46,568,662	36,039,703
25	H81	전정기능 장애	11,290	76,838	165,178	9,333,370	6,944,932
26	A41	기타 패혈증	11,223	212,770	236,909	42,257,768	33,657,599
27	N18	만성 신장병	10,766	678,939	812,282	115,852,177	99,625,419
28	M75	어깨 병변	10,683	122,203	244,057	26,418,524	20,693,283
29	S82	발목을 포함한 아래 다리의 골절	10,326	223,343	318,484	26,366,990	19,993,722
30	J20	급성 기관지염	8,571	69,498	126,827	7,742,625	5,941,489
31	I84	치핵	8,398	28,199	45,316	8,084,264	6,530,794
32	S06	두개 내 손상	8,240	244,071	323,329	39,843,107	32,155,887
33	G81	편마비	8,197	1,302,031	1,377,647	132,919,953	101,342,172
34	B02	대상포진	7,949	93,215	152,937	10,264,979	7,857,464
35	S33	요추및골반의관절및인대의탈구,염좌및긴	7,922	86,246	122,319	6,254,855	4,704,245
36	J45	천식	7,336	195,406	250,756	18,978,198	14,249,107
37	C16	위악성신생물	7,296	253,744	370,810	48,530,844	43,930,912
38	I67	기타 뇌혈관 질환	7,235	213,303	295,080	38,767,561	32,649,203
39	M54	등통증	7,180	134,248	169,805	10,625,768	7,847,866
40	C34	기관지 및 폐의 악성신생물	7,174	266,423	396,467	56,062,566	51,306,611
41	R42	어지럼증 및 어지럼	6,973	40,145	87,357	5,230,814	3,868,681
42	C18	결장악성신생물	6,714	269,650	406,281	58,201,040	52,803,267
43	S42	어깨 및 위팔의 골절	6,593	151,615	216,988	22,706,587	17,371,495
44	I61	뇌내출혈	6,420	743,443	802,184	91,172,100	73,099,929
45	M23	무릎의 내부 장애	6,210	68,243	131,764	10,728,640	8,324,880
46	J44	기타 만성 폐색성 폐 질환	6,086	236,242	286,216	24,008,452	18,190,187
47	I25	만성 허혈성 심장병	6,069	105,972	193,189	24,432,565	20,900,878
48	E14	상세불명 당뇨병	5,915	226,587	283,603	20,196,793	15,178,160
49	F01	혈관성 치매	5,915	866,300	880,290	62,239,818	46,157,508
50	J40	급성인지만성인지명시되지않은기관지염	5,885	49,735	93,683	6,160,470	4,714,469

주 : 수진기준 (한의분류 제외)

입원 다빈도 상병 급여현황(여자)

in elderly man above the age of 65 (Female)

(단위 : 명, 일, 천원)

Unit : Person, Day, KRW 1,000

순위 Rank	상병 기호 I.C.D	상 병 명 Diseases	진료실인원 Patients	내원일수 Visits	급여일수 Reimbursed Days	진료비 Medical Expense	급여비 Benefit
51	I21	급 성 심 근 경 색 증	5,826	96,329	157,305	46,851,507	42,874,828
52	K63	장 의 기 타 질 환	5,741	29,715	61,485	8,344,954	6,559,533
53	I48	심 방 세 동 및 조 동	5,690	81,576	146,998	16,165,137	13,179,550
54	C22	간 및 간 내 담 관 의 악 성 신 생 물	5,639	174,035	305,283	42,277,979	39,105,801
55	M43	기 타 변 형 성 등 병 증	5,638	95,771	186,257	19,334,519	15,012,776
56	K29	위 염 및 십 이 지 장 염	5,132	38,986	77,707	4,367,266	3,319,340
57	M80	병 적 골 절 을 동 반 한 골 다 공 증	5,101	71,739	176,959	9,145,718	6,852,372
58	E87	수분, 전해질및산-염기균형의기타장애	4,929	61,483	98,991	9,765,304	7,541,353
59	K21	위 - 식 도 역 류 병	4,836	39,639	85,063	4,653,247	3,528,072
60	C50	유 방 의 악 성 신 생 물	4,774	147,242	242,732	28,107,898	25,582,392
61	M47	척 추 증	4,768	112,422	143,759	9,216,672	6,843,629
62	S83	무릎의관절및인대의탈구,염좌및긴장	4,679	57,484	92,955	6,547,675	4,996,218
63	G45	일 과 성 뇌 허 혈 발 작 및 관 련 증 후 군	4,647	53,237	94,588	7,584,538	5,411,537
64	A04	기 타 세 균 성 장 감 염	4,602	52,902	86,367	8,345,359	6,475,162
65	K25	위 궤 양	4,595	50,058	93,155	8,837,142	6,859,876
66	Z51	기타의학적관리를위하여보건의서비스와접	4,553	100,110	222,141	27,766,587	25,851,886
67	L03	연 조 직 염	4,444	59,840	94,545	7,487,650	5,761,963
68	K56	탈장이없는마비성장폐색증및장폐색	4,426	59,326	88,972	11,118,060	8,704,612
69	S92	발 목 을 제 외 한 발 의 골 절	4,206	71,219	101,749	7,062,077	5,329,899
70	D12	결장,직장,항문및항문관의양성신생물	4,175	17,327	38,877	4,222,098	3,285,436
71	K35	급 성 충 수 염	4,162	30,780	47,670	11,468,414	9,071,284
72	R07	목 구 명 및 가 습 의 동 증	4,132	12,568	48,036	4,070,908	3,174,882
73	K92	소 화 계 통 의 기 타 질 환	4,033	40,056	71,803	8,504,944	6,639,382
74	N81	여 성 생 식 기 탈 출	3,976	27,550	47,789	8,404,402	6,680,734
75	M13	기 타 관 절 염	3,889	115,240	159,474	18,380,595	14,148,336
76	N17	급 성 신 부 전	3,652	64,427	91,025	14,485,539	11,438,794
77	K81	담 낭 염	3,636	53,375	85,744	13,803,081	10,653,897
78	J10	확인된계절성인플루엔자바이러스에의한	3,598	24,431	45,046	3,943,696	3,046,837
79	H35	기 타 망 막 장 애	3,593	18,950	40,898	8,908,547	7,128,678
80	R50	기 타 및 원 인 미 상 의 열	3,567	34,317	54,579	5,492,592	4,191,670
81	D13	기타및부위불명의소화계통의양성신생물	3,521	20,245	58,054	6,005,099	4,676,117
82	L89	육 장 궤 양 및 압 박 부 위	3,406	215,266	226,319	18,747,068	14,221,608
83	R10	복 부 및 골 반 통 증	3,363	19,256	39,605	2,934,360	2,190,481
84	J69	고 체 및 액 체 에 의 한 폐 렴	3,230	72,640	93,738	17,475,007	13,958,657
85	M50	경 추 간 관 장 애	3,216	40,335	71,607	5,516,801	4,233,732
86	F32	우 울 에 피 소 드	3,131	148,093	183,028	12,244,745	9,234,505
87	I11	고 혈 압 성 심 장 병	3,130	117,828	144,728	10,311,841	7,697,339
88	S46	어깨및위팔부위의근육및힘줄의손상	3,054	42,633	72,753	7,706,690	6,008,560
89	C20	직 장 의 악 성 신 생 물	3,050	126,995	182,036	24,706,274	22,364,996
90	C25	혜 장 의 악 성 신 생 물	3,009	126,336	193,996	27,013,155	24,910,529
91	A75	발 진 티 푸 스	3,001	25,422	44,984	3,998,213	3,050,642
92	M00	화 농 성 관 절 염	2,997	89,786	123,474	13,828,466	10,647,774
93	G56	팔 의 단 일 신 경 병 증	2,898	19,416	42,652	3,172,242	2,485,830
94	J11	바이러스가확인되지않은인플루엔자	2,890	19,449	36,349	2,722,661	2,094,720
95	M19	기 타 관 절 증	2,870	59,739	96,170	12,115,427	9,438,451
96	N20	신 장 및 요 관 의 결 석	2,815	19,519	42,923	6,159,931	4,779,220
97	K52	기 타 미 감 염 성 위 장 염 및 결 장 염	2,814	22,284	39,504	2,446,253	1,862,480
98	N30	방 광 염	2,800	28,258	53,259	3,882,083	2,977,655
99	C73	갑 상 선 의 악 성 신 생 물	2,782	51,997	89,706	10,013,403	8,695,678
100	J46	천 식 지속 상 태	2,711	46,073	68,848	5,982,496	4,591,789

Note : Based on the Treatment Month (excluding herbal medicine)

제Ⅵ-12 표
Table VI-12

65세이상 노인 질병소분류별
Outpatient Benefits by Frequency of Disease

순위 Rank	상병 기호 I.C.D	상 병 명 Diseases	진료실인원 Patients	내원일수 Visits	급여일수 Reimbursed Days	진료비 Medical Expense	급여비 Benefit
1	I10	본태성(원발성)고혈압	2,450,788	19,763,512	624,638,242	1,182,768,715	855,860,398
2	K05	치은염및치주질환	2,045,709	5,017,031	10,682,066	167,565,752	118,994,511
3	J20	급성기관지염	1,794,446	5,288,326	26,631,054	136,018,379	105,942,099
4	M54	등통증	1,431,638	10,734,841	45,112,798	283,854,623	217,373,717
5	M17	무릎관절증	1,379,075	10,725,409	73,633,253	393,155,434	282,976,392
6	K29	위염및십이지장염	1,121,791	2,838,504	29,587,473	99,924,043	72,291,110
7	E11	2형당뇨병	947,059	7,270,212	212,005,826	582,133,193	402,898,461
8	K21	위식도역류병	884,424	2,546,051	43,191,075	132,201,793	90,631,380
9	M48	기타척추병증	872,340	6,552,147	47,839,162	269,822,913	189,883,438
10	K04	치수및근단주위조직의질환	830,790	3,145,163	4,978,853	104,009,930	74,281,301
11	L23	엘러지성접촉피부염	826,108	2,306,329	13,530,456	56,277,150	43,985,773
12	J00	급성비인두염[감기]	781,087	2,003,291	9,244,934	31,742,789	25,500,012
13	J06	다발성및상세불명부위의급성상기도감염	720,183	1,637,044	8,028,221	37,339,858	29,319,931
14	M79	달리분류되지않은기타연조직장애	715,337	2,506,267	11,277,259	59,973,045	45,028,992
15	H10	결막	693,135	1,611,916	5,724,639	44,454,508	34,554,645
16	H25	노년백내장	650,854	2,127,627	8,713,661	76,456,839	55,304,844
17	H04	눈물계통의장애	612,920	1,491,596	6,842,201	50,382,613	37,093,227
18	K08	치아및지구구조의기타장애	607,515	2,135,598	3,305,879	618,284,240	315,159,312
19	N40	전립선증식증	604,925	3,238,429	111,956,890	242,033,819	163,501,202
20	J30	혈관운동성및엘러지성비염	601,437	1,426,267	9,701,095	37,767,481	28,832,903
21	K02	치아우식	595,463	995,806	1,398,064	34,231,227	24,068,454
22	M75	어깨병변	595,441	3,340,473	14,511,350	100,167,579	72,482,698
23	M51	기타추간판장애	521,814	3,916,260	19,500,131	134,381,346	97,072,055
24	M47	척추증	505,828	3,523,012	14,658,313	104,607,839	79,262,437
25	B35	백선	492,727	1,246,828	10,347,987	49,324,532	36,299,618
26	M81	병적골절이없는골다공증	478,248	1,787,258	31,761,172	102,037,217	70,818,440
27	J03	급성편도염	466,305	1,038,374	4,696,721	25,281,339	19,886,973
28	J40	급성인지만성인지명시되지않은기관지염	464,376	1,142,693	6,901,354	34,060,990	24,642,888
29	M13	기타관절염	461,209	2,065,143	14,428,129	57,400,612	43,108,979
30	J02	급성인두염	409,948	893,098	4,113,396	20,591,122	16,285,460
31	E78	지질단백질대사장애및기타지질증	407,881	1,403,254	51,710,621	92,838,426	64,390,427
32	J04	급성후두염및기관지염	387,265	972,279	4,657,393	23,500,503	18,579,076
33	M25	달리분류되지않은기타관절장애	368,321	1,466,506	8,428,446	34,851,789	24,854,117
34	L50	두드러기	364,592	911,368	6,231,129	22,759,014	17,305,140
35	K59	기타기능성장장애	357,487	755,968	8,797,431	26,473,573	18,102,222
36	A09	감염성및상세불명기원의기타위장염및결	354,684	610,090	3,821,045	23,614,520	15,884,463
37	H16	각막	350,444	917,149	3,399,676	27,900,503	21,227,018
38	S33	요추및골반의관절및인대의탈구,염좌및긴	348,599	1,362,213	5,292,599	35,040,039	26,332,603
39	K58	파민대장증후군	333,693	670,438	5,834,459	26,206,713	18,203,093
40	I20	협심증	326,942	1,340,081	74,922,788	202,507,233	133,635,315
41	J45	천식	326,160	1,183,033	13,435,292	52,695,528	36,689,456
42	H81	전정기능의장애	323,702	881,379	12,738,219	44,217,501	30,105,262
43	M19	기타관절증	322,464	1,293,119	12,954,888	49,468,220	34,782,540
44	H60	외이염	311,068	930,429	2,540,817	17,589,786	14,210,798
45	Z46	기타장치부의착및조정을위하여보건서비	310,958	467,705	515,217	23,376,141	12,938,893
46	K03	치아경조직의기타질환	305,603	486,945	691,562	22,066,453	15,620,412
47	N30	방광염	292,041	801,556	5,248,114	26,189,360	18,954,172
48	H40	녹내장	284,695	1,132,463	6,933,997	77,542,571	52,647,916
49	I63	뇌경색증	280,290	1,443,335	64,418,823	228,012,246	151,922,177
50	K25	위궤양	277,755	743,026	11,364,871	39,942,102	27,487,382

주: 수진기준 (한의분류 제외, 급여일수, 진료비와 급여비는 약국포함)

외래 다빈도 상병 급여현황(계)

in elderly man above the age of 65 (Total)

(단위 : 명, 일, 천원)

Unit : Person, Day, KRW 1,000

순위 Rank	상병 기호 I.C.D	상 병 명 Diseases	진료실인원 Patients	내원일수 Visits	급여일수 Reimbursed Days	진료비 Medical Expense	급여비 Benefit
51	H35	기 타 망 막 장 애	267,489	850,728	9,819,400	92,384,657	72,324,831
52	R42	어 지 림 증 어 지 림	264,095	537,724	8,597,999	33,154,344	20,104,833
53	M65	윤 활 막 염 및 윤 활 막 염	247,191	911,748	3,744,691	22,799,288	17,021,069
54	F00	알츠하이머병에서의치매 (G30.-+)	246,936	1,365,958	41,939,379	159,068,674	107,489,538
55	J01	급 성 부 비 동 염	230,777	567,824	2,769,063	15,499,722	11,790,889
56	K52	기 타 비 감 염 성 위 장 염 및 결 장 염	230,313	410,369	2,326,510	11,794,578	8,835,961
57	K12	구 내 염 및 관 련 병 변	221,785	463,596	1,612,878	9,403,103	7,205,443
58	R10	복 부 및 골 반 통 증	218,762	377,431	2,876,674	22,193,484	12,981,975
59	H52	굴 절 및 조 절 의 장 애	212,252	324,673	1,507,071	14,835,382	10,634,228
60	L30	기 타 피 부 장 염	209,420	485,999	3,081,431	12,790,078	9,433,158
61	E14	상 세 불 명 의 당 뇨 병	196,247	991,313	30,482,005	87,595,463	59,127,702
62	L24	자 극 물 접 촉 피 부	193,841	457,745	2,550,900	11,296,242	8,762,131
63	L03	연 조 직 염	193,678	539,967	2,294,101	15,250,254	11,039,502
64	M50	경 추 간 판 장 애	187,132	1,197,429	5,333,264	39,905,935	28,336,317
65	H26	기 타 백 내 장	183,897	469,731	2,025,579	43,488,226	29,573,112
66	R07	목 구 명 및 가 습 의 통 증	177,902	299,858	6,481,534	25,693,305	14,953,870
67	F32	우 울 에 피 소 드	177,596	1,161,415	27,320,272	62,947,589	41,558,192
68	F41	기 타 불 안 장 애	174,079	794,915	15,604,728	33,695,395	23,124,476
69	I11	고 혈 압 성 심 장 병	170,441	922,640	35,890,661	81,500,846	56,531,598
70	J32	만 성 부 비 동 염	167,495	544,535	2,726,536	17,275,712	12,219,843
71	G47	수 면 장 애	167,176	536,916	10,240,525	17,529,382	12,910,283
72	H36	달 리 분 류 된 질환에서의 망 막 장 애	166,754	544,692	13,471,182	37,390,237	24,967,724
73	B02	대 상 포 진	166,601	655,236	3,967,836	30,286,369	21,272,286
74	L21	지 루 피 부 염	163,037	403,390	2,677,365	10,798,273	8,222,072
75	R51	두 통	156,267	291,694	4,607,807	16,146,875	10,021,797
76	K30	기 능 성 소 화 불 량	153,516	299,483	2,842,559	9,520,201	6,280,593
77	Z96	기 타 기 능 성 삽 입 물 의 존 재	153,093	566,611	2,302,787	19,466,149	14,282,414
78	J18	상 세 불 명 병 원 체 의 폐 림	151,460	372,706	3,308,472	22,223,607	14,122,221
79	M15	다 발 관 절 증	146,114	670,080	8,048,046	25,559,067	18,199,807
80	J44	기 타 만 성 폐 색 성 폐 질환	143,585	619,020	16,181,859	62,934,552	41,309,511
81	N31	달리분류되지않은방광의신경근육기능장	142,518	454,662	12,212,985	29,421,694	19,884,815
82	H11	결 막 의 기 타 장 애	138,928	262,073	999,288	10,251,704	7,384,704
83	S23	흉곽의관절및인대의탈구,염좌및긴장	138,225	317,963	1,296,460	9,296,731	6,875,740
84	J41	단순성및점액화농성만성기관지염	136,481	364,913	2,472,162	10,364,798	7,853,116
85	G44	기 타 두 통 증 후 군	134,314	298,879	4,289,694	15,737,450	10,288,045
86	L02	피 부 의 농 양 , 종 기 및 큰 종 기	132,566	376,222	1,417,438	9,645,436	7,268,919
87	K63	장 의 기 타 질환	131,646	201,483	1,555,658	31,925,791	19,552,033
88	S02	두 개 골 및 안 면 골 의 골 절	131,207	236,039	461,770	7,909,267	5,310,869
89	M77	기 타 골 부 착 부 병 증	129,287	482,407	2,076,460	12,041,514	8,814,268
90	K76	간 의 기 타 질환	126,754	238,233	3,695,045	15,391,496	10,150,190
91	J42	상 세 불 명 의 만 성 기 관 지 염	126,483	335,611	2,862,214	11,140,943	8,018,252
92	H01	눈 껍 질 의 기 타 염 증	120,026	258,185	1,092,503	7,976,310	5,910,419
93	H90	전 음 성 및 감각신경성청력소실	118,302	210,291	1,219,800	8,926,425	5,659,965
94	L29	가 러 울	118,295	287,186	2,914,762	8,127,274	5,614,584
95	K27	상 세 불 명 부 위 의 소 화 성 궤 양	117,906	294,291	3,395,677	10,832,878	8,023,218
96	S43	견갑대의관절및인대의탈구,염좌및긴장	117,061	420,150	1,502,472	10,584,813	7,840,220
97	J21	급 성 세 기 관 지 염	115,625	293,606	1,527,194	8,150,263	6,250,412
98	F51	비 기 질 성 수 면 장 애	115,179	485,826	9,850,809	17,266,702	12,079,757
99	S22	늑 골 , 흉 골 및 흉 추 의 골 절	114,594	407,057	3,614,953	21,797,882	14,368,608
100	H61	외 이 의 기 타 장 애	111,237	188,019	436,337	5,164,011	3,750,495

Note : Based on the Treatment Month (excluding herbal medicine,including pharmacy in Treatment Amount and Benefit Amount)

제Ⅵ-12-1 표
Table VI-12-1

65세이상 노인 질병소분류별
Outpatient Benefits by Frequency of Disease

순위 Rank	상병 기호 I.C.D	상 병 명 Diseases	진료실인원 Patients	내원일수 Visits	급여일수 Reimbursed Days	진료비 Medical Expense	급여비 Benefit
1	K05	치은염 및 치주 질환	966,200	2,434,588	5,278,354	81,346,331	57,607,074
2	I10	본태성(원발성)고혈압	944,684	7,428,715	232,866,068	439,089,136	316,312,273
3	J20	급성기관지염	741,588	2,190,242	11,041,402	56,359,864	43,761,312
4	N40	전립선증식증	604,925	3,238,429	111,956,890	242,033,819	163,501,202
5	M54	등통증	487,214	3,459,156	14,310,315	91,045,101	69,095,905
6	K29	위염 및 십이지장염	440,585	1,131,509	12,204,399	40,619,630	29,058,136
7	E11	2형당뇨병	421,586	3,215,181	93,372,430	250,605,278	171,972,370
8	K04	치수 및 근단주위조직의 질환	412,674	1,606,481	2,580,046	53,234,540	37,917,843
9	K21	위식도역류병	368,031	1,059,211	18,075,774	55,578,658	37,807,060
10	M17	무릎관절증	360,209	2,615,945	17,312,536	90,137,331	64,682,434
11	L23	엘러지성접촉피부염	353,674	1,100,477	6,995,793	27,726,853	21,517,160
12	J00	급성비인두염 [감기]	323,982	834,702	3,895,385	13,254,067	10,582,089
13	J06	다발성및상설불명부위의급성상기도감염	299,405	683,711	3,311,920	15,493,748	12,108,711
14	M48	기타척추병증	296,066	2,311,861	16,767,379	92,959,174	64,528,947
15	J30	혈관운동성 및 엘러지성비염	287,545	730,213	5,210,626	19,518,258	14,761,628
16	K08	치아 및 지지구조의 기타 장애	281,315	958,358	1,533,112	276,604,475	140,823,045
17	K02	치아우식	276,430	475,486	673,766	16,445,310	11,499,052
18	H25	노년백내장	259,781	850,479	3,824,690	30,537,716	21,764,246
19	M79	달리분류되지 않은 기타 연조직 장애	257,169	881,749	3,805,210	20,778,110	15,537,583
20	H10	결막	251,162	580,955	2,010,808	15,776,267	12,244,366
21	B35	백선증	235,668	603,949	5,106,226	23,311,382	17,009,401
22	M75	어깨병변	214,514	1,223,709	5,346,994	36,307,953	25,970,760
23	H04	눈물계통의 장애	211,196	520,968	2,632,210	17,547,852	12,700,868
24	J40	급성인지만성인지명시되지 않은 기관지염	197,729	496,402	3,003,544	14,838,763	10,615,636
25	J03	급성편도염	189,311	423,308	1,916,628	10,314,811	8,098,408
26	M51	기타추간판장애	180,345	1,359,656	6,804,703	46,285,275	32,877,404
27	K59	기타기능성장장애	173,974	395,090	4,669,748	13,679,014	9,307,953
28	J02	급성인두염	168,913	369,223	1,704,618	8,506,432	6,705,167
29	M47	척추증	166,540	1,133,391	4,584,525	33,545,226	25,189,261
30	I20	협심증	165,682	678,040	38,499,890	102,865,796	67,095,016
31	J04	급성후두염 및 기관염	160,476	407,788	1,973,616	9,911,023	7,808,486
32	K03	치아경조직의 기타 질환	152,761	249,269	354,556	11,698,440	8,250,358
33	K58	파킨슨증 후군	151,997	315,095	2,831,162	12,606,820	8,690,787
34	L50	두드러기	151,112	411,807	2,921,922	10,469,632	7,927,661
35	A09	감염성및상설불명기원의기타위장염및결	147,648	257,357	1,556,366	9,624,643	6,500,487
36	M13	기타관절염	142,134	618,407	4,075,477	16,421,256	12,279,888
37	S33	요추및골반의관절및인대의탈구,염좌및긴	139,596	522,418	1,999,445	13,402,042	9,999,688
38	I63	뇌경색증	138,081	713,298	32,362,464	112,334,684	74,260,523
39	Z46	기타장치의부착및조정을위하여보건서비	133,558	202,940	223,648	9,921,225	5,507,998
40	H60	외이염	130,986	419,779	1,119,481	7,841,289	6,309,903
41	J45	천식	129,665	500,219	5,655,473	22,346,813	15,608,021
42	E78	지질단백질대사장애 및 기타 지질증	126,544	394,644	14,573,765	27,623,607	18,965,502
43	M25	달리분류되지 않은 기타 관절 장애	126,123	493,362	2,656,526	11,546,304	8,163,638
44	H16	각막	125,756	329,864	1,192,471	9,903,426	7,481,515
45	K25	위궤양	123,213	333,388	5,236,433	18,520,966	12,538,355
46	H40	녹내장	122,944	511,974	3,154,415	34,753,944	23,427,553
47	H35	기타망막장애	108,057	375,095	4,135,778	47,676,501	38,462,008
48	H81	전정기능의 장애	106,830	302,146	4,487,676	15,298,427	10,306,292
49	L21	지루피부염	105,456	272,625	1,876,680	7,418,138	5,607,748
50	M19	기타관절증	105,139	417,041	3,345,938	14,044,966	9,882,386

주: 수진기준 (한의분류 제외, 급여일수, 진료비와 급여비는 약국포함)

외래 다빈도상병 급여현황(남자)

in elderly man above the age of 65 (Male)

(단위 : 명, 일, 천원)

Unit : Person, Day, KRW 1,000

순위 Rank	상병 기호 I.C.D	상 병 명 Diseases	진료실인원 Patients	내원일수 Visits	급여일수 Reimbursed Days	진료비 Medical Expense	급여비 Benefit
51	J44	기타 만성 폐색성 폐질환	101,850	469,599	12,878,436	50,694,030	32,985,423
52	L30	기타 피부부염	99,920	255,515	1,769,966	7,021,528	5,108,544
53	J01	급성 부비동염	99,843	253,033	1,239,412	6,863,542	5,213,359
54	K52	기타 비감염성 위장염 및 결장염	96,399	172,529	987,538	4,990,036	3,723,779
55	R42	어지럼증 및 어지럼	95,826	203,768	3,450,039	12,715,028	7,488,770
56	K12	구내염 및 관련 병변	91,365	194,082	657,394	3,916,806	2,986,215
57	M65	윤활막염 및 힘줄 윤활막염	90,352	334,258	1,375,948	8,243,506	6,136,821
58	E14	상세불명 의당뇨병	88,327	446,022	13,565,917	38,388,456	25,670,019
59	L24	자극물 접촉피부염	88,231	231,585	1,379,407	5,855,899	4,511,771
60	L03	연조직	87,848	261,924	1,103,918	7,465,000	5,350,352
61	H52	굴절 및 조절의 장애	87,171	132,777	582,005	5,912,044	4,227,583
62	R10	복부 및 골반 통증	87,152	149,869	1,125,847	9,202,128	5,329,879
63	R07	목구멍 및 가슴의 통증	78,374	131,993	2,753,497	11,319,761	6,543,842
64	M50	경추간판장애	77,785	530,552	2,428,592	17,506,552	12,223,102
65	K63	장외기타질환	77,306	119,590	914,469	19,273,147	11,701,646
66	J32	만성 부비동염	72,604	248,221	1,286,955	7,999,640	5,595,442
67	G47	수면장애	72,248	244,103	4,513,622	7,789,256	5,721,257
68	H36	달리분류된 질환에서의 망막장애	71,070	232,391	5,549,400	16,204,468	10,558,329
69	J18	상세불명 병원체의 폐렴	70,266	180,537	1,735,942	11,876,336	7,402,744
70	M10	통풍	69,833	326,230	6,398,418	12,938,313	8,854,069
71	F00	알츠하이머병에서의 치매(G30.-+)	68,838	358,464	10,921,518	42,456,601	28,402,262
72	S02	두개골 및 안면골의 골절	66,731	120,985	245,795	4,206,726	2,779,537
73	H26	기타 백내장	64,834	168,904	744,175	14,619,904	9,826,356
74	B02	대상포진	64,250	265,011	1,617,258	12,221,667	8,533,921
75	L02	피부의 농양, 종기 및 큰 종기	62,419	192,006	729,490	4,944,291	3,702,287
76	H11	결막의 기타 장애	62,338	115,791	415,249	4,413,128	3,165,752
77	K30	기능성 소화불량	60,581	121,203	1,174,699	3,954,068	2,594,244
78	K76	간외기타질환	60,556	120,235	1,953,196	7,602,736	4,996,929
79	I11	고혈압성 심장병	60,126	319,369	12,157,716	27,616,880	19,014,793
80	J41	단순성 및 접촉성 만성 기관지염	59,490	165,815	1,169,172	4,801,467	3,605,453
81	J42	상세불명 만성 기관지염	58,063	162,061	1,454,614	5,557,001	3,942,732
82	M77	기타 골부작부 병증	57,626	222,178	962,181	5,571,271	4,056,782
83	F41	기타 불안장애	57,584	273,584	5,315,021	11,416,217	7,784,753
84	N18	만성 신장병	56,538	1,753,286	14,738,610	320,940,500	280,372,165
85	L29	가려움	55,984	151,186	1,825,698	4,571,282	3,024,716
86	F32	우울에 피소드	54,565	352,549	7,941,394	18,564,197	12,176,153
87	I25	만성 허혈성 심장병	54,208	197,480	12,469,513	33,883,066	22,184,565
88	Z96	기타 기능성 삽입물의 존재	54,154	208,874	797,754	6,988,168	5,119,707
89	R51	두통	54,117	102,766	1,577,081	5,418,240	3,298,039
90	H90	전음성 및 감각 신경 청력 소실	54,042	97,660	570,776	4,153,788	2,561,062
91	S61	손목 및 손의 열린 상처	53,603	203,738	533,229	6,015,084	4,165,253
92	S01	머리의 열린 상처	51,445	160,684	403,153	7,119,449	4,254,689
93	F51	비기질성 수면장애	51,115	228,420	4,568,768	8,068,415	5,579,698
94	C61	전립선 악성 신생물	51,107	383,371	9,710,593	106,320,551	99,611,566
95	I48	심방세동 및 조동	50,818	239,110	11,891,808	27,968,853	17,872,764
96	C16	위 악성 신생물	49,819	299,757	3,934,226	49,207,201	45,024,898
97	S23	흉곽의 관절 및 인대의 탈구, 염좌 및 긴장	48,975	110,830	447,494	3,201,488	2,362,104
98	I84	치핵	47,874	121,354	833,904	4,857,431	3,286,864
99	H61	외이외기타장애	47,750	84,244	187,729	2,290,510	1,650,268
100	K07	치아열구이상 [부정교합 포함]	47,435	76,065	213,437	2,032,820	1,408,804

Note : Based on the Treatment Month (excluding herbal medicine, including pharmacy in Treatment Amount and Benefit Amount)

제Ⅵ-12-2 표
Table VI-12-2

65세이상 노인 질병소분류별
Outpatient Benefits by Frequency of Disease

순위 Rank	상병 기호 I.C.D	상 병 명 Diseases	진료실인원 Patients	내원일수 Visits	급여일수 Reimbursed Days	진료비 Medical Expense	급여비 Benefit
1	I10	본태성(원발성)고혈압	1,506,104	12,334,797	391,772,174	743,679,579	539,548,125
2	K05	치은염및치주질환	1,079,509	2,582,443	5,403,712	86,219,421	61,387,437
3	J20	급성기관지염	1,052,858	3,098,084	15,589,652	79,658,515	62,180,786
4	M17	무릎관절증	1,018,866	8,109,464	56,320,717	303,018,103	218,293,959
5	M54	등통증	944,424	7,275,685	30,802,483	192,809,523	148,277,812
6	K29	위염및십이지장염	681,206	1,706,995	17,383,074	59,304,413	43,232,974
7	M48	기타척추병증	576,274	4,240,286	31,071,783	176,863,739	125,354,491
8	E11	2형당뇨병	525,473	4,055,031	118,633,396	331,527,915	230,926,091
9	K21	위식도역류병	516,393	1,486,840	25,115,301	76,623,136	52,824,319
10	L23	엘러지성접촉피부염	472,434	1,205,852	6,534,663	28,550,297	22,468,613
11	M79	달리분류되지않은기타연조직장애	458,168	1,624,518	7,472,049	39,194,936	29,491,409
12	J00	급성비인두염[감기]	457,105	1,168,589	5,349,549	18,488,722	14,917,923
13	M81	병적골절이없는골다공증	446,096	1,681,285	30,011,846	96,642,820	67,062,274
14	H10	결막	441,973	1,030,961	3,713,831	28,678,241	22,310,278
15	J06	다발성및상세불명부위의급성상기도감염	420,778	953,333	4,716,301	21,846,109	17,211,220
16	K04	치수및근단주위조직의질환	418,116	1,538,682	2,398,807	50,775,390	36,363,458
17	H04	눈물계통의장애	401,724	970,628	4,209,991	32,834,761	24,392,360
18	H25	노년백내장	391,073	1,277,148	4,888,971	45,919,123	33,540,597
19	M75	어깨병변	380,927	2,116,764	9,164,356	63,859,626	46,511,938
20	M51	기타추간관장애	341,469	2,556,604	12,695,428	88,096,070	64,194,651
21	M47	척추증	339,288	2,389,621	10,073,788	71,062,613	54,073,176
22	K08	치아및지구조의기타장애	326,200	1,177,240	1,772,767	341,679,765	174,336,267
23	M13	기타관절염	319,075	1,446,736	10,352,652	40,979,355	30,829,091
24	K02	치아우식	319,033	520,320	724,298	17,785,918	12,569,402
25	J30	혈관운동성및엘러지성비염	313,892	696,054	4,490,469	18,249,223	14,071,274
26	E78	지질단백질대사장애및기타지질증	281,337	1,008,610	37,136,856	65,214,819	45,424,925
27	J03	급성편도염	276,994	615,066	2,780,093	14,966,527	11,788,565
28	N30	방광염	269,935	750,989	4,771,136	23,937,574	17,361,614
29	J40	급성인지만성인지명시되지않은기관지염	266,647	646,291	3,897,810	19,222,227	14,027,252
30	B35	백선증	257,059	642,879	5,241,761	26,013,150	19,290,217
31	M25	달리분류되지않은기타관절장애	242,198	973,144	5,771,920	23,305,486	16,690,479
32	J02	급성인두염	241,035	523,875	2,408,778	12,084,690	9,580,293
33	J04	급성후두염및기관지염	226,789	564,491	2,683,777	13,589,481	10,770,590
34	H16	각막	224,688	587,285	2,207,205	17,997,077	13,745,503
35	M19	기타관절증	217,325	876,078	9,608,950	35,423,253	24,900,155
36	H81	전정기능의장애	216,872	579,233	8,250,543	28,919,074	19,798,971
37	L50	두드러기	213,480	499,561	3,309,207	12,289,382	9,377,478
38	S33	요추및골반의관절및인대의탈구,염좌및긴	209,003	839,795	3,293,154	21,637,997	16,332,916
39	A09	감염성및상세불명기원의기타위장염및결	207,036	352,733	2,264,679	13,989,877	9,383,976
40	J45	천식	196,495	682,814	7,779,819	30,348,715	21,081,435
41	K59	기타기능성장장애	183,513	360,878	4,127,683	12,794,559	8,794,269
42	K58	과민대장증후군	181,696	355,343	3,003,297	13,599,893	9,512,306
43	H60	외이	180,082	510,650	1,421,336	9,748,497	7,900,895
44	F00	알츠하이머병에서의치매(G30.-+)	178,098	1,007,494	31,017,861	116,612,073	79,087,277
45	Z46	기타장치부의착및조정을위하여보건서비스	177,400	264,765	291,569	13,454,916	7,430,895
46	R42	어지럼증및어지럼	168,269	333,956	5,147,960	20,439,316	12,616,063
47	H40	녹내장	161,751	620,489	3,779,582	42,788,627	29,220,363
48	I20	협심증	161,260	662,041	36,422,898	99,641,437	66,540,299
49	H35	기타망막장애	159,432	475,633	5,683,622	44,708,155	33,862,823
50	M65	윤활막염및활윤활막염	156,839	577,490	2,368,743	14,555,781	10,884,248

주 : 수진기준 (한의분류 제외, 급여일수, 진료비와 급여비는 약국포함)

외래 다빈도상병 급여현황(여자)

in elderly man above the age of 65 (Female)

(단위 : 명, 일, 천원)

Unit : Person, Day, KRW 1,000

순위 Rank	상병 기호 I.C.D	상 병 명 Diseases	진료실인원 Patients	내원일수 Visits	급여일수 Reimbursed Days	진료비 Medical Expense	급여비 Benefit
51	K25	위	154,542	409,638	6,128,438	21,421,136	14,949,026
52	K03	치 아 경 조 직 의 기 타 질 환	152,842	237,676	337,006	10,368,013	7,370,054
53	I63	뇌 경 색	142,209	730,037	32,056,359	115,677,562	77,661,655
54	K52	기 타 비 감 염 성 위 장 염 및 결 장 염	133,914	237,840	1,338,972	6,804,542	5,112,182
55	R10	복 부 및 골 반 통 증	131,610	227,562	1,750,827	12,991,356	7,652,096
56	J01	급 성 부 비 동 염	130,934	314,791	1,529,651	8,636,181	6,577,530
57	K12	구 내 염 및 관 련 병 변	130,420	269,514	955,484	5,486,297	4,219,228
58	H52	굴 절 및 조 절 의 장 애	125,081	191,896	925,066	8,923,338	6,406,645
59	F32	우 울 에 피 소 드	123,031	808,866	19,378,878	44,383,393	29,382,038
60	H26	기 타 백 내 장	119,063	300,827	1,281,404	28,868,321	19,746,756
61	F41	기 타 불 안 장 애	116,495	521,331	10,289,707	22,279,178	15,339,723
62	I11	고 혈 압 성 심 장 병	110,315	603,271	23,732,945	53,883,966	37,516,805
63	L30	기 타 피 부 염	109,500	230,484	1,311,465	5,768,549	4,324,615
64	M50	경 추 간 판 장 애	109,347	666,877	2,904,672	22,399,383	16,113,215
65	E14	상 세 불 명 의 당 뇨 병	107,920	545,291	16,916,088	49,207,007	33,457,684
66	L03	연 조 직 염	105,830	278,043	1,190,183	7,785,254	5,689,150
67	L24	자 극 물 접 촉 피 부 염	105,610	226,160	1,171,493	5,440,343	4,250,360
68	M15	다 발 관 절 증	105,065	487,145	6,234,025	19,913,074	14,155,297
69	B02	대 상 포 진	102,351	390,225	2,350,578	18,064,702	12,738,365
70	N31	달리분류되지않은방광의신경근육기능장	102,332	317,554	8,195,853	19,259,715	13,009,757
71	R51	두 통	102,150	188,928	3,030,726	10,728,636	6,723,757
72	R07	목 구 명 및 가 습 의 동 증	99,528	167,865	3,728,037	14,373,543	8,410,028
73	Z96	기 타 기 능 성 삽 입 물 의 존 재	98,939	357,737	1,505,033	12,477,980	9,162,707
74	H36	달리분류된질환에서의망막장애	95,684	312,301	7,921,782	21,185,769	14,409,395
75	G47	수 면 장 애	94,928	292,813	5,726,903	9,740,126	7,189,026
76	J32	만 성 부 비 동 염	94,891	296,314	1,439,581	9,276,072	6,624,400
77	K30	기 능 성 소 화 불 량	92,935	178,280	1,667,860	5,566,133	3,686,350
78	N95	폐 경 및 기 타 폐 경 전 후 장 애	91,581	249,181	8,763,270	9,634,253	6,411,668
79	G44	기 타 두 통 증 후 군	90,905	201,229	3,011,171	10,874,957	7,153,476
80	S23	흉곽의관절및인대의탈구,염좌및긴장	89,250	207,133	848,966	6,095,243	4,513,636
81	J18	상 세 불 명 병 원 체 의 폐 령	81,194	192,169	1,572,530	10,347,271	6,719,477
82	S22	늑 골 , 흉 골 및 흉 추 의 골 절	78,103	277,064	2,750,493	15,781,217	10,409,970
83	N39	비 뇨 계 통 의 기 타 장 애	77,638	191,227	3,047,195	10,944,322	7,104,522
84	J41	단순성및점액화농성만성기관지염	76,991	199,098	1,302,990	5,563,332	4,247,663
85	H11	결 막 의 기 타 장 애	76,590	146,282	584,039	5,838,576	4,218,953
86	H01	눈 껍 폴 의 기 타 염 증	74,367	156,221	635,419	4,853,024	3,624,280
87	K27	상 세 불 명 부 위 의 소 화 성 궤 양	72,787	176,690	1,959,524	6,392,765	4,769,126
88	M77	기 타 골 부 착 부 병 증	71,661	260,229	1,114,279	6,470,243	4,757,485
89	S43	견갑대의관절및인대의탈구,염좌및긴장	71,327	252,000	888,565	6,354,009	4,729,035
90	L02	피 부 의 농 양 , 종 기 및 큰 종 기	70,147	184,216	687,948	4,701,144	3,566,632
91	J21	급 성 세 기 관 지 염	68,956	172,049	888,159	4,744,131	3,646,448
92	J42	상 세 불 명 의 만 성 기 관 지 염	68,420	173,550	1,407,600	5,583,942	4,075,520
93	H93	달리분류되지않은귀의기타장애	67,545	184,438	1,959,266	6,563,423	4,434,317
94	F06	뇌손상,뇌기능이상및신체질환에의한기타	67,490	206,635	6,927,118	17,788,199	12,019,698
95	K76	간 의 기 타 질 환	66,198	117,998	1,741,849	7,788,760	5,153,260
96	E03	기 타 갑 상 선 기 능 저 하 증	65,004	285,428	13,143,436	20,168,205	13,300,905
97	S93	발목및발부위의관절및인대의탈구,염좌및	64,675	191,189	695,507	5,583,018	4,037,580
98	S02	두 개 골 및 안 면 골 의 골 절	64,476	115,054	215,975	3,702,542	2,531,331
99	H90	전 음 성 및 감 각 신 경 성 청 력 소 실	64,260	112,631	649,024	4,772,637	3,098,904
100	F51	비 기 질 성 수 면 장 애	64,064	257,406	5,282,041	9,198,287	6,500,059

Note : Based on the Treatment Month (excluding herbal medicine,including pharmacy in Treatment Amount and Benefit Amount)

제Ⅵ-13 표
Table VI-13

65세이상 노인 질병소분류별
Benefits by Frequency of Disease

순위 Rank	상병 기호 I.C.D	상 병 명 Diseases	진료실인원 Patients	내원일수 Visits	급여일수 Reimbursed Days	진료비 Medical Expense	급여비 Benefit
1	M54	등 통증	1,223,300	11,593,900	12,241,301	220,481,800	189,597,126
2	M79	달리 분류되지 않은 기타 연조직 장애	519,637	3,496,300	3,679,899	70,176,075	60,516,407
3	M17	무릎 관절증	368,087	2,825,916	2,986,763	60,036,387	51,263,014
4	M75	어깨 병변	283,230	1,780,334	1,848,800	33,532,507	28,623,708
5	S33	요추 및 골반의 관절 및 인대의 탈구, 염	266,368	1,688,979	1,737,851	32,852,827	27,626,348
6	M25	달리 분류되지 않은 기타 관절장애	252,837	1,634,873	1,837,857	32,470,121	27,836,458
7	M62	기타 근육 장애	225,678	1,431,416	1,513,562	26,708,956	23,073,595
8	U30	근골격계 및 결합조직의 질환	144,270	874,730	933,169	16,195,519	13,881,461
9	S33	발목 및 발부위의 관절 및 인대의 탈구,	135,177	663,002	680,471	12,111,454	10,300,819
10	K30	소화불량	134,289	665,599	808,843	12,330,491	10,591,650
11	S43	견갑대의 관절 및 인대의 탈구, 염좌 및	88,449	509,892	525,614	9,434,069	8,013,262
12	S83	무릎의 관절 및 인대의 탈구, 염좌 및 긴	87,185	551,295	569,434	10,045,850	8,549,546
13	U24	신경계통의 질환	74,676	486,243	513,610	9,888,090	8,456,072
14	S63	손목 및 손부위의 관절 및 인대의 탈구,	74,103	338,530	348,035	6,083,579	5,188,795
15	U23	신경계통의 질환	73,759	735,667	782,186	15,520,586	13,233,008
16	S13	목 부위의 관절 및 인대의 탈구, 염좌 및	67,218	342,814	355,173	6,488,155	5,433,030
17	R51	두통	57,725	287,773	311,516	5,525,933	4,676,760
18	J00	급성 비인두염 [감기]	55,275	168,441	316,210	2,925,850	2,487,009
19	M51	기타 추간판 장애	52,365	450,819	475,150	10,259,327	8,248,897
20	M48	기타 척추병증	48,274	455,319	475,682	10,341,244	8,431,053
21	G43	편두통	45,721	238,363	251,069	4,386,447	3,728,020
22	R42	현기증	45,168	273,869	308,900	5,141,512	4,351,977
23	G44	기타 두통증후군	39,155	208,538	223,995	3,896,597	3,304,051
24	G51	안면신경장애	37,564	545,050	561,835	10,669,369	8,785,785
25	M77	기타 골부착부병증	36,137	192,836	206,851	3,447,133	2,951,800
26	R10	복부 및 골반통증	32,297	160,516	196,050	3,079,143	2,570,965
27	S80	아래다리의 표재성 손상	25,265	123,888	126,904	2,227,444	1,926,197
28	M47	척추증	24,397	182,571	194,627	4,060,986	3,401,015
29	I69	뇌혈관질환의 후유증	23,423	286,870	306,255	10,818,058	8,800,295
30	M23	무릎의 내부이상	23,282	162,713	167,540	3,070,481	2,648,821
31	M19	기타 관절증	22,329	125,395	134,862	2,989,132	2,527,585
32	G47	수면장애	22,101	155,113	169,160	2,700,712	2,301,787
33	G57	하지의 단일신경병증	21,466	148,016	153,039	2,642,594	2,282,757
34	S30	복부, 아래등 및 골반의 표재성 손상	20,843	100,390	103,655	1,820,817	1,576,703
35	M53	달리 분류되지 않은 기타 등병증	19,287	111,367	114,407	2,085,991	1,780,711
36	S23	흉곽의 관절 및 인대의 탈구, 염좌 및 긴	18,660	79,097	81,963	1,482,709	1,260,371
37	S53	팔꿈치의 관절 및 인대의 탈구, 염좌 및	18,518	89,848	93,405	1,614,001	1,370,305
38	H93	달리 분류되지 않은 귀의 기타 장애	18,267	162,989	175,366	2,791,938	2,350,245
39	R05	기침	18,251	64,600	104,381	1,127,167	955,123
40	M24	기타 명시된 관절이상	17,835	104,452	110,243	2,147,470	1,837,623
41	M13	기타 관절염	17,158	97,578	117,245	2,276,881	1,898,279
42	U67	심실증 (心實證)	14,685	85,853	94,582	1,696,303	1,425,181
43	F45	신경성 장애	14,600	80,740	90,008	1,476,576	1,245,227
44	R20	피부감각의 장애	14,441	87,792	98,645	1,450,640	1,248,052
45	G24	근긴장이상	14,267	77,053	79,731	1,369,747	1,154,888
46	K29	위염 및 십이지장염	14,265	71,837	91,542	1,342,352	1,125,704
47	M72	섬유모세포 장애	13,735	91,520	94,041	1,618,196	1,388,807
48	M70	사옹, 과용 및 압박과 관련된 연조직 장애	13,252	74,798	76,959	1,330,683	1,145,015
49	I63	뇌경색증	12,220	141,725	148,927	9,211,048	7,044,554
50	R25	이상 불수의 운동	11,925	96,480	104,186	1,698,562	1,454,841

주 : 수진기준

다빈도 상병 급여현황(한방 계)

in elderly man above the age of 65(O.H&C Total)

(단위 : 명, 일, 천원)
Unit : Person, Day, KRW 1,000

순위 Rank	상병 기호 I.C.D	상 병 명 Diseases	진료실인원 Patients	내원일수 Visits	급여일수 Reimbursed Days	진료비 Medical Expense	급여비 Benefit
51	U28	소 화 계 통 의 질 환	11,809	48,672	57,941	903,544	774,410
52	M50	경 추 간 판 장 애	11,403	89,550	93,168	1,925,073	1,546,572
53	U68	비 병 증 (脾 病 證)	10,718	55,349	68,105	1,212,443	1,024,259
54	G56	팔 의 단 일 신 경 병 증	10,432	60,839	62,797	1,088,551	934,417
55	E51	티 아 민 결 결	10,401	70,926	72,571	1,342,846	1,150,754
56	M16	고 관 절 증	9,443	62,476	63,857	1,255,892	1,065,453
57	S40	어 깨 및 위 팔 의 표 재 성 손 상	8,966	48,771	50,199	870,936	754,063
58	M65	윤 활 막 염 및 힘 줄 윤 활 막 염	8,623	50,141	51,533	903,078	766,961
59	S76	둔 부 및 대퇴 부위의 근육 및 힘줄의 손상	8,590	50,906	52,078	924,273	791,477
60	M22	무 료 뼈 의 장 애	8,337	57,622	60,031	1,024,278	878,635
61	M60	근 육 염	8,273	50,660	52,042	982,677	837,924
62	R60	달 리 분 류 되 지 않 은 부 종	8,239	51,158	53,292	892,957	770,624
63	K59	기 타 기 능 성 장 장 애	7,987	40,045	52,675	733,106	623,231
64	R07	목 구 멍 및 가슴 의 통 증	7,944	37,901	40,008	692,885	590,935
65	M99	달리 분류되지 않은 생물역학적 병변	7,937	74,700	81,130	1,507,854	1,269,481
66	S46	어깨 및 위팔 부위의 근육 및 힘줄의 손상	7,886	47,647	48,775	933,109	785,695
67	U71	신 병 증 (腎 病 證)	7,881	51,135	54,953	966,337	824,607
68	S70	둔 부 및 대퇴 의 표 재 성 손 상	7,746	37,936	39,138	698,361	601,783
69	J06	다발성 및 상세불명 부위의 급성 상기도	7,353	21,397	38,495	374,134	313,606
70	J31	만 성 비염, 비인두염 및 인두염	7,327	44,077	55,992	761,389	640,213
71	G20	파 킨 슨 병	7,217	71,723	78,829	3,299,468	2,846,906
72	F00	알츠하이머병에서의 치매(G30.-+)	7,147	4,039	5,012	3,856,558	3,101,192
73	H81	전 정 기 능 의 장 애	7,036	45,032	49,857	911,071	756,963
74	R57	달 리 분 류 되 지 않 은 쇼 크	6,881	49,503	50,936	865,735	754,912
75	S20	흉 광 의 표 재 성 손 상	6,693	28,259	28,958	522,917	451,103
76	U65	간 실 증 (肝 實 證)	6,682	38,219	43,073	747,106	627,096
77	U20	전 신 질 환	6,424	28,826	36,281	660,565	554,903
78	K92	소 화 계 통 의 기 타 질 환	6,241	31,534	35,764	599,790	514,133
79	U22	정 신 및 행 동 장 애	6,107	34,452	38,434	679,662	569,608
80	G81	편 마 비	6,099	26,825	31,080	3,397,438	2,738,641
81	U66	심 허 증 (心 虛 證)	6,022	35,726	39,378	678,377	576,169
82	S90	발 목 및 발 의 표 재 성 손 상	6,005	23,794	24,512	428,478	368,278
83	S73	둔부의 관절 및 인대의 탈구, 염좌 및 긴	5,827	32,385	33,403	619,985	524,342
84	H53	시 각 장 애	5,813	39,398	40,538	652,756	552,975
85	S96	발목 및 발 부위의 근육 및 힘줄의 손상	5,778	28,002	28,889	525,958	444,047
86	U64	간 허 증 (肝 虛 證)	5,460	32,492	34,657	574,619	490,919
87	S00	머 리 의 표 재 성 손 상	5,404	24,029	24,957	437,406	377,703
88	U26	순 환 계 통 의 질 환	5,180	25,473	27,132	457,854	389,308
89	J30	혈관운동성 및 알레르기성 비염	5,064	29,829	42,092	517,866	436,835
90	M76	발을 제외한 하지의 골부착부병증	4,866	27,451	28,145	500,985	434,189
91	U78	장 부 겸 병 증 (臟 腑 兼 病 證)	4,827	27,785	32,790	532,990	446,956
92	S60	손 목 및 손 의 표 재 성 손 상	4,792	19,654	20,525	350,062	299,978
93	U60	기 병 증 (氣 病 證)	4,726	23,562	32,653	544,900	459,763
94	F03	상 세 불 명 의 치 매	4,575	8,466	9,275	2,104,658	1,691,646
95	M43	기 타 변 형 성 등 병 증	4,438	35,356	36,397	852,891	665,378
96	I10	본 태 성 (일 차 성) 고 혈 압	4,410	18,308	19,895	989,564	792,328
97	U79	장 부 겸 병 증 (臟 腑 兼 病 證)	4,387	20,727	24,430	426,903	364,452
98	F51	비 기 질 성 수 면 장 애	4,320	27,808	30,059	483,501	411,972
99	G50	삼 차 신 경 의 장 애	4,154	32,031	33,144	587,457	492,055
100	H04	눈 물 계 통 의 장 애	3,869	26,165	27,571	423,503	363,687

Note : Based on the Treatment Month

제VI-13-1 표 65세이상 노인 질병소분류별 다빈도 상병 급여현황(한방 남자)
Table VI-13-1 Benefits by Frequency of Disease in elderly man above the age of 65 (O.H&C Male)

(단위 : 명, 일, 천원)
Unit : Person, Day, KRW 1,000

순위 Rank	상병 기호 I.C.D	상 병 명 Diseases	진료실인원 Patients	내원일수 Visits	급여일수 Reimbursed Days	진료비 Medical Expense	급여비 Benefit
1	M54	등 통증	363,864	3,472,552	3,667,720	64,707,927	55,653,168
2	M79	달리 분류되지 않은 기타 연조직 장애	158,181	1,120,607	1,177,571	21,705,152	18,743,099
3	S33	요추 및 골반의 관절 및 인대의 탈구, 염	103,459	632,450	650,445	12,176,103	10,240,964
4	M75	어깨 병변	83,961	568,760	591,131	10,570,541	8,987,187
5	M17	무릎 관절증	74,480	591,968	629,429	12,097,616	10,359,893
6	M62	기타 근육 장애	70,886	477,749	505,782	8,832,292	7,632,845
7	M25	달리 분류되지 않은 기타 관절장애	65,752	440,315	497,514	8,405,269	7,216,821
8	U30	근골격계 및 결합조직의 질환	42,600	272,153	297,313	4,971,181	4,248,440
9	S93	발목 및 발부위의 관절 및 인대의 탈구,	41,576	208,256	213,536	3,805,062	3,227,621
10	S43	견갑대의 관절 및 인대의 탈구, 염좌 및	30,472	181,901	188,187	3,377,199	2,858,293
11	U23	신경계통의 질환	26,825	330,648	351,754	6,635,240	5,675,470
12	U24	신경계통의 질환	24,977	186,608	198,138	3,697,268	3,171,056
13	S63	손목 및 손부위의 관절 및 인대의 탈구,	24,943	112,428	115,378	2,023,388	1,722,542
14	S83	무릎의 관절 및 인대의 탈구, 염좌 및 긴	24,237	150,026	154,904	2,727,139	2,320,389
15	S13	목 부위의 관절 및 인대의 탈구, 염좌 및	22,744	121,747	126,177	2,311,051	1,932,295
16	J00	급성비인두염 [감기]	16,747	48,032	101,820	839,884	709,894
17	M51	기타 추간판 장애	15,605	142,339	148,776	3,083,642	2,485,474
18	M48	기타 척추 병증	14,240	149,058	157,778	3,166,006	2,580,993
19	M77	기타 골부 병증	14,013	76,891	80,460	1,378,622	1,180,546
20	R42	현기 및 어지러움	12,988	91,756	106,290	1,682,790	1,424,828
21	R51	두통	11,310	62,708	68,863	1,201,180	1,009,728
22	G51	안면신경 장애	11,128	197,968	203,588	3,793,776	3,113,188
23	I69	뇌혈관 질환의 후유증	10,657	148,690	159,824	4,661,340	3,808,069
24	G43	편두통	9,031	49,680	52,365	904,882	766,674
25	S53	팔꿈치의 관절 및 인대의 탈구, 염좌 및	8,070	40,770	42,531	735,296	621,946
26	R10	복부 및 골반 통증	7,908	41,129	52,482	772,716	644,895
27	G44	기타 두통 증후군	7,649	44,351	48,224	813,882	689,282
28	M47	척추 병증	6,954	55,254	60,774	1,180,150	988,991
29	G57	하지의 단일 신경 병증	6,935	52,085	53,946	918,785	795,983
30	H93	달리 분류되지 않은 귀의 기타 장애	6,451	67,832	74,364	1,157,745	970,697
31	M19	기타 관절증	6,095	37,367	40,127	812,629	691,962
32	S30	복부, 아래등 및 골반의 표재성 손상	5,939	27,966	29,029	508,478	438,817
33	G47	수면 장애	5,903	45,275	50,605	789,741	671,385
34	R05	기침	5,794	19,869	34,930	351,987	296,978
35	M53	달리 분류되지 않은 기타 등 병증	5,757	36,725	37,908	680,455	579,704
36	S80	아래다리의 표재성 손상	5,711	26,985	27,716	486,718	419,583
37	S23	흉곽의 관절 및 인대의 탈구, 염좌 및 긴	5,587	24,122	24,994	450,705	382,213
38	I63	뇌경색증	5,240	62,053	65,547	3,523,776	2,689,610
39	M24	기타 명시된 관절 이상	5,204	31,199	32,514	615,318	527,449
40	M23	무릎의 내부 이상	5,050	36,612	37,499	679,579	587,849
41	M72	섬유모세포 장애	4,684	33,071	34,222	586,968	499,670
42	M50	경추간판 장애	4,529	38,667	40,534	809,375	650,169
43	R20	피부 감각의 장애	4,422	30,724	35,214	508,237	437,231
44	M13	기타 관절염	4,314	26,913	32,281	555,583	465,377
45	M70	사용, 과용 및 압박과 관련된 연조직 장애	4,266	24,398	25,010	431,212	368,263
46	J31	만성비염, 비인두염 및 인두염	3,527	23,075	30,167	400,700	336,026
47	R25	이상불수의 운동	3,288	29,759	32,879	515,123	439,752
48	F45	신체형 장애	3,240	18,899	21,914	340,806	287,142
49	U71	신병증 (腎病證)	3,234	22,938	24,672	395,607	338,980
50	U67	심실증 (心實證)	3,045	19,272	21,324	384,113	321,800

주 : 수진기준

제VI-13-2 표 65세이상 노인 질병소분류별 다빈도 상병 급여현황(한방 여자)
Table VI-13-2 Benefits by Frequency of Disease in elderly man above the age of 65 (O.H&C Female)

(단위 : 명, 일, 천원)
Unit : Person, Day, KRW 1,000

순위 Rank	상병 기호 I.C.D	상 병 명 Diseases	진료실인원 Patients	내원일수 Visits	급여일수 Reimbursed Days	진료비 Medical Expense	급여비 Benefit
1	M54	등 통 증	859,436	8,121,348	8,573,581	155,773,873	133,943,957
2	M79	달리 분류되지 않은 기타 연조직 장애	361,456	2,375,693	2,502,328	48,470,924	41,773,308
3	M17	무릎 관절 증	293,607	2,233,948	2,357,334	47,938,770	40,903,121
4	M75	어깨 병 변	199,269	1,211,574	1,257,669	22,961,965	19,636,521
5	M25	달리 분류되지 않은 기타 관절 장애	187,085	1,194,558	1,340,343	24,064,851	20,619,636
6	S33	요추 및 골반의 관절 및 인대의 탈구, 염	162,909	1,056,529	1,087,406	20,676,725	17,385,384
7	M62	기타 근육 장애	154,792	953,667	1,007,780	17,876,663	15,440,750
8	K30	소화불량	134,289	665,599	808,843	12,330,491	10,591,650
9	U30	근골격계 및 결합조직의 질환	101,670	602,577	635,856	11,224,338	9,633,021
10	S93	발목 및 발부위의 관절 및 인대의 탈구,	93,601	454,746	466,935	8,306,391	7,073,198
11	S83	무릎의 관절 및 인대의 탈구, 염좌 및 긴	62,948	401,269	414,530	7,318,710	6,229,156
12	S43	견갑대의 관절 및 인대의 탈구, 염좌 및	57,977	327,991	337,427	6,056,870	5,154,970
13	U24	신경계통의 질환	49,699	299,635	315,472	6,190,822	5,285,016
14	S63	손목 및 손부위의 관절 및 인대의 탈구,	49,160	226,102	232,657	4,060,190	3,466,253
15	U23	신경계통의 질환	46,934	405,019	430,432	8,885,346	7,557,538
16	R51	두통	46,415	225,065	242,653	4,324,753	3,667,032
17	S13	목부위의 관절 및 인대의 탈구, 염좌 및	44,474	221,067	228,996	4,177,104	3,500,735
18	J00	급성비인두염 [감기]	38,528	120,409	214,390	2,085,966	1,777,115
19	M51	기타 추간관 장애	36,760	308,480	326,374	7,175,686	5,763,424
20	G43	편두통	36,690	188,683	198,704	3,481,565	2,961,346
21	M48	기타 척추병 증	34,034	306,261	317,904	7,175,238	5,850,060
22	R42	현기증	32,180	182,113	202,610	3,458,722	2,927,149
23	G44	기타 두통 증후군	31,506	164,187	175,771	3,082,715	2,614,769
24	G51	안면신경장애	26,436	347,082	358,247	6,875,593	5,672,596
25	R10	복부 및 골반 통증	24,389	119,387	143,568	2,306,427	1,926,070
26	M77	기타 골부착부병 증	22,124	115,945	126,391	2,068,510	1,771,254
27	S80	아래다리의 표재성 손상	19,554	96,903	99,188	1,740,726	1,506,615
28	M23	무릎의 내부이상	18,232	126,101	130,041	2,390,902	2,060,971
29	M47	척추 증	17,443	127,317	133,853	2,880,836	2,412,025
30	M19	기타 관절 증	16,234	88,028	94,735	2,176,504	1,835,623
31	G47	수면 장애	16,198	109,838	118,555	1,910,970	1,630,401
32	S30	복부, 아래등 및 골반의 표재성 손상	14,904	72,424	74,626	1,312,339	1,137,886
33	G57	하지의 단일신경병증	14,531	95,931	99,093	1,723,809	1,486,774
34	K29	위염 및 십이지장염	14,265	71,837	91,542	1,342,352	1,125,704
35	M53	달리 분류되지 않은 기타 등병증	13,530	74,642	76,499	1,405,537	1,201,007
36	S23	흉곽의 관절 및 인대의 탈구, 염좌 및 긴	13,073	54,975	56,969	1,032,004	878,157
37	M13	기타 관절염	12,844	70,665	84,964	1,721,298	1,432,902
38	I69	뇌혈관 질환의 후유증	12,766	138,180	146,431	6,156,718	4,992,226
39	M24	기타 명시된 관절 이상	12,631	73,253	77,729	1,532,152	1,310,174
40	R05	기침	12,457	44,731	69,451	775,180	658,146
41	H93	달리 분류되지 않은 귀의 기타 장애	11,816	95,157	101,002	1,634,193	1,379,547
42	U67	심실증 (心實證)	11,640	66,581	73,258	1,312,191	1,103,382
43	G24	근긴장이상	11,458	59,750	61,845	1,059,603	895,524
44	F45	신체형 장애	11,360	61,841	68,094	1,135,770	958,085
45	S53	팔꿈치의 관절 및 인대의 탈구, 염좌 및	10,448	49,078	50,874	878,705	748,358
46	R20	피부감각의 장애	10,019	57,068	63,431	942,403	810,821
47	U28	소화계통의 질환	9,129	37,063	43,503	686,887	588,767
48	M72	섬유모세포 장애	9,051	58,449	59,819	1,031,228	889,137
49	M70	사용, 과용 및 압박과 관련된 연조직 장애	8,986	50,400	51,949	899,471	776,752
50	R25	이상불수의 운동	8,637	66,721	71,307	1,183,439	1,015,088

Note : Based on the Treatment Month

제VI-14 표
Table VI-14

65세이상 노인 질병소분류별
Inpatient Benefits by Frequency of Disease

순위 Rank	상병 기호 I.C.D	상 병 명 Diseases	진료실인원 Patients	내원일수 Visits	급여일수 Reimbursed Days	진료비 Medical Expense	급여비 Benefit
1	M54	등 통 증	31,808	35,742	38,424	16,430,090	13,066,898
2	M17	무릎 관절 증	21,602	21,475	22,119	11,188,564	8,934,752
3	M79	달리 분류되지 않은 기타 연조직 장애	20,120	3,160	3,398	9,388,972	7,537,894
4	M25	달리 분류되지 않은 기타 관절장애	11,497	2,518	2,596	5,329,579	4,273,281
5	I69	뇌 혈관 질환의 후유증	8,858	20,081	20,532	6,226,222	4,953,288
6	I63	뇌 경색 증	7,537	64,475	65,144	7,773,782	5,997,009
7	F00	알츠하이머병에서의 치매 (G30.-+)	6,760	1,387	1,415	3,809,817	3,063,705
8	U23	신경계통의 질환	5,719	3,055	3,112	3,151,221	2,533,110
9	G81	편마비	4,726	3,702	6,821	2,988,611	2,398,220
10	M62	기타 근육장애	4,410	647	755	1,908,001	1,530,831
11	M75	어깨병변	4,200	2,195	2,430	1,731,322	1,381,946
12	F03	상세불명 치매	3,669	2,032	2,048	1,995,023	1,599,397
13	M48	기타 척추병증	3,430	24,261	24,692	2,239,700	1,723,600
14	G20	파킨슨증	3,153	5,906	6,108	2,021,988	1,725,807
15	S33	요추 및 골반의 관절 및 인대의 탈구, 염	2,937	34,543	34,894	2,361,725	1,776,812
16	U24	신경계통의 질환	2,930	905	935	1,385,561	1,113,640
17	U30	근골격계 및 결합조직의 질환	2,324	207	218	951,987	766,118
18	M19	기타 관절증	2,158	415	426	884,884	712,308
19	M51	기타 추간판 장애	2,060	31,999	32,184	2,234,382	1,686,234
20	S72	대퇴골의 골절	2,049	3,982	4,149	1,048,588	826,556
21	M13	기타 관절염	1,826	580	959	820,411	657,125
22	I10	본태성(일차성)고혈압	1,748	553	553	688,347	546,994
23	M47	척추증	1,639	3,965	4,073	824,206	646,424
24	K30	소화불량	1,463	1,232	1,363	449,815	357,831
25	G51	안면신경장애	1,436	15,182	15,261	1,280,394	972,637
26	S32	요추 및 골반의 골절	1,357	9,073	9,238	946,105	726,184
27	R51	두통	1,212	1,031	1,070	497,262	395,239
28	G82	하반신마비 및 사지마비	1,174	3,117	3,560	847,076	680,318
29	I61	뇌내출혈	1,108	10,651	10,991	1,335,526	1,032,207
30	R42	현기증 및 어지러움	922	2,889	3,016	431,884	338,326
31	S22	늑골, 흉골 및 흉추의 골절	822	6,201	6,463	558,942	428,028
32	M24	기타 명시된 관절이상	819	224	234	365,988	294,802
33	F01	혈관성 치매	717	427	427	365,855	293,301
34	G44	기타 두통 증후군	646	871	930	249,308	197,889
35	G43	편두통	623	303	303	239,618	191,964
36	R10	복부 및 골반통증	575	1,877	2,602	238,775	187,296
37	U68	비병증 (脾病證)	561	115	118	286,205	230,364
38	U62	기혈음양병증 (氣血陰陽病證)	540	28	59	210,746	170,070
39	U71	신병증 (腎病證)	526	17	50	178,781	144,508
40	C34	기관지 및 폐의 악성 신생물	509	2,362	2,415	222,131	198,565
41	E11	인슐린-비의존 당뇨병	447	344	402	173,768	137,421
42	C16	위악성 신생물	433	1,701	1,728	213,573	192,114
43	U60	기병증 (氣病證)	413	173	235	149,156	119,722
44	U20	전신질환	406	47	47	165,669	133,585
45	I67	기타 뇌혈관 질환	397	3,537	3,576	326,296	252,514
46	U67	심실증 (心實證)	395	125	127	196,182	158,325
47	S83	무릎의 관절 및 인대의 탈구, 염좌 및 긴	393	2,507	2,531	202,530	155,808
48	M23	무릎의 내부이상	392	1,134	1,134	199,749	156,552
49	M16	고관절증	379	500	531	177,499	140,240
50	M15	다발관절증	373	44	83	177,141	142,323

주 : 수진기준

입원 다빈도 상병 급여현황(한방 계)

in elderly man above the age of 65(O.H&C Total)

(단위 : 명, 일, 천원)

Unit : Person, Day, KRW 1,000

순위 Rank	상병 기호 I.C.D	상 병 명 Diseases	진료실인원 Patients	내원일수 Visits	급여일수 Reimbursed Days	진료비 Medical Expense	급여비 Benefit
51	S06	두 개 내 손 상	358	2,143	2,227	268,986	208,604
52	E51	티 아 민 결 립	348	22	32	118,673	95,403
53	S43	견갑대의 관절 및 인대의 탈구, 염좌 및	339	1,796	1,796	143,366	111,670
54	S93	발목 및 발부위의 관절 및 인대의 탈구,	329	1,091	1,154	124,605	97,771
55	M50	경 추 간 판 장 애	325	4,050	4,081	285,053	215,967
56	G47	수 번 장 애	316	795	795	142,793	112,532
57	M43	기 타 변 형 성 등 병 증	289	2,106	2,126	180,633	138,320
58	C18	결 장 의 악 성 신 생 물	272	1,156	1,196	138,644	125,770
59	K59	기 타 기 능 장 애	261	138	145	72,898	58,131
60	N18	만 성 신 장 질환	257	274	289	118,917	102,638
61	S13	목 부위의 관절 및 인대의 탈구, 염좌 및	255	1,846	1,864	126,561	96,844
62	J18	상 세 불 명 병 원 체 의 폐 립	253	962	978	127,897	100,492
63	S82	발목을 포함한 아래 다리의 골절	247	1,719	1,743	150,828	115,332
64	G30	알 츠 하 이 머 병	245	824	824	136,356	109,467
65	R26	보 행 과 이 동 의 이 상	242	906	935	148,652	116,224
66	E14	상 세 불 명 의 당 뇨 병	236	158	158	112,471	89,703
67	M77	기 타 골 부 착 부 병 증	234	76	93	68,643	54,795
68	U22	정 신 및 행 동 장 애	225	396	427	95,851	75,219
69	R25	이 상 불 수 의 운 동	224	756	762	109,512	85,019
70	J44	기 타 만 성 폐 색 성 폐 질환	224	265	269	97,421	77,276
71	R20	피 부 감 각 의 장 애	222	67	67	68,238	54,285
72	G57	하 지 의 단 일 신 경 병 증	217	57	58	111,922	90,290
73	I99	순환기계통의 기타 및 상세불명의 장애	217	212	217	49,164	39,513
74	H81	전 정 기 능 의 장 애	214	1,181	1,228	110,991	85,589
75	I64	출혈 또는 경색증으로 명시되지 않은 뇌	202	823	826	133,230	104,211
76	J45	천 식	198	583	600	103,651	81,613
77	I60	지 주 막 하 출 혈	197	1,437	1,437	202,964	157,150
78	I50	심 부 진	195	204	229	84,497	66,920
79	M99	달리 분류되지 않은 생물역학적 병변	194	826	838	148,921	117,627
80	C22	간 및 간 내 담 관 의 악 성 신 생 물	192	1,036	1,107	84,482	76,048
81	M53	달리 분류되지 않은 기타 등 병 증	189	153	153	86,157	69,040
82	G45	일과성 대뇌허혈발작 및 관련 증후군	187	1,003	1,019	82,695	62,617
83	U66	심 허 증 (心 虛 證)	186	19	19	76,044	61,171
84	T93	하 지 의 손 상 의 후 유 증	185	103	103	90,002	71,903
85	C50	유 방 의 악 성 신 생 물	177	661	758	75,298	67,516
86	J00	급 성 비 인 두 염 [감 기]	175	419	654	20,351	15,709
87	R52	달 리 분 류 되 지 않 은 통 증	174	89	89	58,985	47,178
88	R54	노 쇠	169	54	54	53,154	42,510
89	S63	손목 및 손부위의 관절 및 인대의 탈구,	165	72	72	42,557	33,665
90	U65	간 실 증 (肝 實 證)	165	278	395	91,063	72,050
91	K29	위 염 및 십 이 지 장 염	164	416	416	83,145	65,029
92	S46	어깨 및 위팔 부위의 근육 및 힘줄의 손상	164	1,056	1,056	77,987	59,590
93	U78	장 부 겸 병 증 (臟 腑 兼 病 證)	164	159	260	65,609	51,960
94	U79	장 부 겸 병 증 (臟 腑 兼 病 證)	164	78	78	68,965	55,450
95	M81	병 적 골 절 이 없 는 골 다 공 증	163	76	76	70,469	56,285
96	R60	달 리 분 류 되 지 않 은 부 종	159	77	77	42,284	33,822
97	S42	어 깨 및 위 팔 의 골 절	159	678	681	91,210	70,929
98	C25	체 장 이 자 의 악 성 신 생 물	159	996	1,024	71,617	64,215
99	K92	소 화 계 통 의 기 타 질환	153	121	131	54,485	43,202
100	G83	기 타 마 비 증 후 군	152	270	284	89,482	71,040

Note : Based on the Treatment Month

제VI-14-1 표 65세이상 노인 질병소분류별 입원 다빈도 상병 급여현황(한방 남자)

Table VI-14-1 Inpatient Benefits by Frequency of Disease in elderly man above the age of 65 (O.H&C Male)

(단위 : 명, 일, 천원)
Unit : Person, Day, KRW 1,000

순위 Rank	상병 기호 I.C.D	상 병 명 Diseases	진료실인원 Patients	내원일수 Visits	급여일수 Reimbursed Days	진료비 Medical Expense	급여비 Benefit
1	M54	등통증증	6,812	7,420	7,902	3,342,342	2,653,115
2	M79	달리 분류되지 않은 기타 연조직 장애	4,972	880	1,027	2,153,549	1,729,553
3	M17	무릎 관절증	3,857	3,186	3,282	1,846,889	1,474,437
4	I69	뇌혈관 질환의 후유증	3,386	6,845	6,906	2,223,417	1,769,513
5	I63	뇌경색증	2,980	23,593	23,899	2,818,239	2,174,166
6	M25	달리 분류되지 않은 기타 관절장애	2,407	533	565	1,040,048	833,157
7	U23	신경계통의 질환	2,081	918	948	1,085,350	873,418
8	G81	편마비	1,872	1,503	2,960	1,110,950	890,560
9	F00	알츠하이머병에서의 치매(G30.-+)	1,585	664	664	780,878	627,687
10	M62	기타 근육 장애	1,226	57	88	511,514	410,780
11	U24	신경계통의 질환	952	385	385	438,853	354,354
12	G20	파킨슨 병	907	1,762	1,807	541,352	459,894
13	M75	어깨 병변	900	642	648	359,315	286,639
14	F03	상세불명병의 치매	848	306	306	408,351	327,229
15	M48	기타 척추 병증	827	5,381	5,429	465,427	356,073
16	S33	요추 및 골반의 관절 및 인대의 탈구, 염	736	9,194	9,299	612,768	459,514
17	U30	근골격계 및 결합조직의 질환	519	40	40	197,073	158,471
18	G82	하반신마비 및 사지마비	514	1,464	1,736	357,796	286,148
19	M51	기타 추간판 장애	475	6,735	6,773	474,567	357,609
20	M19	기타 관절증	453	143	143	174,538	140,519
21	I10	본태성(일차성)고혈압	443	144	144	160,896	127,643
22	G51	안면신경장애	437	4,190	4,236	344,979	261,061
23	I61	뇌내출혈	410	3,192	3,466	442,576	344,188
24	M47	척추증	376	1,121	1,123	191,622	148,101
25	M13	기타 관절염	351	149	149	147,743	118,017
26	S72	대퇴골의 골절	326	856	875	162,431	128,088
27	C34	기관지 및 폐의 악성 신생물	297	1,449	1,477	116,771	103,771
28	R51	두통	245	267	267	104,463	82,808
29	R42	현기 및 어지러움	219	545	606	97,014	75,824
30	F01	혈관성 치매	212	99	99	98,147	79,101
31	C16	위의 악성 신생물	204	1,188	1,204	112,430	100,352
32	S32	요추 및 골반의 골절	191	1,150	1,175	123,414	94,855
33	M24	기타 명시된 관절 이상	191	65	65	77,216	62,417
34	S06	두개내손상	189	1,048	1,100	146,906	113,971
35	U62	기혈음양병증(氣血陰陽病證)	162	17	17	58,034	47,870
36	C61	전립샘의 악성 신생물	150	127	157	60,733	55,433
37	U71	신병증(腎病證)	147	11	11	38,146	30,961
38	U68	비병증(脾病證)	137	-	-	52,756	42,826
39	J18	상세불명병원체의 폐렴	135	348	356	55,871	43,690
40	J44	기타 만성 폐색성 폐질환	133	252	256	56,498	44,313
41	G44	기타 두통증후군	127	40	40	37,746	30,287
42	I67	기타 뇌혈관 질환	127	748	750	82,084	63,711
43	M50	경추간판 장애	125	1,315	1,317	94,990	72,030
44	U60	기병증(氣病證)	122	50	80	38,336	30,799
45	E11	인슐린-비의존 당뇨병	121	107	127	40,314	32,128
46	U20	전신 질환	121	-	-	42,636	34,527
47	S22	늑골, 흉골 및 흉추의 골절	118	873	881	71,091	54,394
48	R10	복부 및 골반 통증	114	303	386	34,783	27,471
49	N18	만성 신장 질환	112	221	221	47,800	40,972
50	C22	간 및 간내담관의 악성 신생물	107	810	825	55,284	49,573

주 : 수진기준

제VI-14-2 표 65세이상 노인 질병소분류별 입원 다빈도 상병 급여현황(한방 여자)

Table VI-14-2 Inpatient Benefits by Frequency of Disease elderly man above the age of 65 (O.H&C Female)

(단위 : 명, 일, 천원)

Unit : Person, Day, KRW 1,000

순위 Rank	상병 기호 I.C.D	상 병 명 Diseases	진료실인원 Patients	내원일수 Visits	급여일수 Reimbursed Days	진료비 Medical Expense	급여비 Benefit
1	M54	등 통 증	24,996	28,322	30,522	13,087,749	10,413,784
2	M17	무릎 관절 증	17,745	18,289	18,837	9,341,676	7,460,315
3	M79	달리 분류되지 않은 기타 연조직 장애	15,148	2,280	2,371	7,235,423	5,808,341
4	M25	달리 분류되지 않은 기타 관절 장애	9,090	1,985	2,031	4,289,532	3,440,124
5	I69	뇌 혈관 질환의 후유증	5,472	13,236	13,626	4,002,805	3,183,775
6	F00	알츠하이머병에서의 치매 (G30,-+)	5,175	723	751	3,028,939	2,436,018
7	I63	뇌 경색 증	4,557	40,882	41,245	4,955,543	3,822,843
8	U23	신경계통의 질환	3,638	2,137	2,164	2,065,871	1,659,693
9	M75	어깨 병	3,300	1,553	1,782	1,372,007	1,095,307
10	M62	기타 근육 장애	3,184	590	667	1,396,486	1,120,051
11	G81	편마비	2,854	2,199	3,861	1,877,661	1,507,660
12	F03	상세불명 의치매	2,821	1,726	1,742	1,586,672	1,272,168
13	M48	기타 척추 병	2,603	18,880	19,263	1,774,273	1,367,527
14	G20	파킨슨 병	2,246	4,144	4,301	1,480,637	1,265,914
15	S33	요추 및 골반의 관절 및 인대의 탈구, 염	2,201	25,349	25,595	1,748,957	1,317,297
16	U24	신경계통의 질환	1,978	520	550	946,708	759,286
17	U30	근골격계 및 결합조직의 질환	1,805	167	178	754,914	607,646
18	S72	대퇴골의 골절	1,723	3,126	3,274	886,157	698,468
19	M19	기타 관절 증	1,705	272	283	710,346	571,789
20	M51	기타 추간관 장애	1,585	25,264	25,411	1,759,815	1,328,625
21	M13	기타 관절 염	1,475	431	810	672,668	539,108
22	K30	소화불량	1,463	1,232	1,363	449,815	357,831
23	I10	본태성 (일차성) 고혈압	1,305	409	409	527,451	419,351
24	M47	척추 증	1,263	2,844	2,950	632,584	498,323
25	S32	요추 및 골반의 골절	1,166	7,923	8,063	822,691	631,329
26	G51	안면신경 장애	999	10,992	11,025	935,416	711,576
27	R51	두통	967	764	803	392,799	312,431
28	S22	늑골, 흉골 및 흉추의 골절	704	5,328	5,582	487,851	373,633
29	R42	현기 및 어지러움	703	2,344	2,410	334,870	262,502
30	I61	뇌내출혈	698	7,459	7,525	892,950	688,019
31	G82	하반신마비 및 사지마비	660	1,653	1,824	489,280	394,170
32	M24	기타 명시된 관절 이상	628	159	169	288,772	232,386
33	G43	편두통	527	205	205	198,925	159,277
34	G44	기타 두통 증후군	519	831	890	211,562	167,602
35	F01	혈관성 치매	505	328	328	267,707	214,199
36	R10	복부 및 골반 통증	461	1,574	2,216	203,992	159,826
37	U68	비병증 (脾病證)	424	115	118	233,449	187,538
38	U71	신병증 (腎病證)	379	6	39	140,635	113,547
39	U62	기혈음양병증 (氣血陰陽病證)	378	11	42	152,712	122,200
40	M23	무릎의 내부 이상	327	887	887	166,277	130,402
41	E11	인슐린-비의존 당뇨병	326	237	275	133,454	105,293
42	S83	무릎의 관절 및 인대의 탈구, 염좌 및 긴	311	1,995	2,019	162,499	125,390
43	U67	심실증 (心實證)	304	123	125	149,712	120,750
44	M15	다발관절 증	304	44	83	149,860	120,306
45	M16	고관절 증	298	428	428	141,359	111,684
46	U60	기병증 (氣病證)	291	123	155	110,820	88,923
47	U20	전신 질환	285	47	47	123,033	99,058
48	E51	티아민 결핍	282	-	-	96,147	77,349
49	I67	기타 뇌혈관 질환	270	2,789	2,826	244,212	188,803
50	K59	기타 기능성 장 장애	261	138	145	72,898	58,131

Note : Based on the Treatment Month

제VI-15 표
Table VI-15

65세이상 노인 질병소분류별
Outpatient Benefits by Frequency of Disease

순위 Rank	상병 기호 I.C.D	상 병 명 Diseases	진료실인원 Patients	내원일수 Visits	급여일수 Reimbursed Days	진료비 Medical Expense	급여비 Benefit
1	M54	등 통증	1,195,686	11,558,158	12,202,877	204,051,709	176,530,227
2	M79	달리 분류되지 않은 기타 연조직 장애	500,183	3,493,140	3,676,501	60,787,104	52,978,514
3	M17	무릎 관절증	347,535	2,804,441	2,964,644	48,847,822	42,328,262
4	M75	어깨 병변	279,191	1,778,139	1,846,370	31,801,185	27,241,762
5	S33	요추 및 골반의 관절 및 인대의 탈구, 염	263,989	1,654,436	1,702,957	30,491,102	25,849,537
6	M25	달리 분류되지 않은 기타 관절장애	241,574	1,632,355	1,835,261	27,140,541	23,563,177
7	M62	기타 근육 장애	221,333	1,430,769	1,512,807	24,800,955	21,542,764
8	U30	근골격계 및 결합조직의 질환	141,979	874,523	932,951	15,243,533	13,115,343
9	S93	발목 및 발부위의 관절 및 인대의 탈구,	134,885	661,911	679,317	11,986,848	10,203,048
10	K30	소화불량	132,909	664,367	807,480	11,880,676	10,233,819
11	S43	견갑대의 관절 및 인대의 탈구, 염좌 및	88,136	508,096	523,818	9,290,702	7,901,593
12	S83	무릎의 관절 및 인대의 탈구, 염좌 및 긴	86,834	548,788	566,903	9,843,320	8,393,738
13	S63	손목 및 손부위의 관절 및 인대의 탈구,	73,948	338,458	347,963	6,041,022	5,155,130
14	U24	신경계통의 질환	71,774	485,338	512,675	8,502,530	7,342,432
15	U23	신경계통의 질환	68,256	732,612	779,074	12,369,366	10,699,897
16	S13	목 부위의 관절 및 인대의 탈구, 염좌 및	66,994	340,968	353,309	6,361,594	5,336,186
17	R51	두통	56,561	286,742	310,446	5,028,671	4,281,521
18	J00	급성 비인두염 [감기]	55,112	168,022	315,556	2,905,499	2,471,301
19	M51	기타 추간관 장애	50,694	418,820	442,966	8,024,945	6,562,663
20	M48	기타 척추병증	45,408	431,058	450,990	8,101,544	6,707,452
21	G43	편두통	45,109	238,060	250,766	4,146,829	3,536,056
22	R42	현기증	44,329	270,980	305,884	4,709,628	4,013,651
23	G44	기타 두통증후군	38,533	207,667	223,065	3,647,289	3,106,162
24	G51	안면신경장애	37,046	529,868	546,574	9,388,974	7,813,148
25	M77	기타 골부착부병증	35,906	192,760	206,758	3,378,490	2,897,005
26	R10	복부 및 골반통증	31,812	158,639	193,448	2,840,368	2,383,669
27	S80	아래다리의 표재성 손상	25,166	123,485	126,484	2,187,596	1,895,063
28	M23	무릎의 내부 손상	22,895	161,579	166,406	2,870,731	2,492,269
29	M47	척추증	22,805	178,606	190,554	3,236,780	2,754,591
30	G47	수면장애	21,808	154,318	168,365	2,557,919	2,189,255
31	G57	하지의 단일신경병증	21,253	147,959	152,981	2,530,672	2,192,467
32	S30	복부, 아래등 및 골반의 표재성 손상	20,754	100,150	103,415	1,785,360	1,548,868
33	M19	기타 관절증	20,182	124,980	134,436	2,104,249	1,815,278
34	M53	달리 분류되지 않은 기타 등병증	19,102	111,214	114,254	1,999,835	1,711,671
35	S23	흉곽의 관절 및 인대의 탈구, 염좌 및 긴	18,532	78,419	81,266	1,423,879	1,215,007
36	S53	팔꿈치의 관절 및 인대의 탈구, 염좌 및	18,481	89,832	93,389	1,603,018	1,361,544
37	H93	달리 분류되지 않은 귀의 기타 장애	18,182	162,811	175,188	2,757,575	2,322,913
38	R05	기타 천식	18,182	64,519	104,287	1,113,187	944,218
39	M24	기타 명시된 관절이상	17,016	104,228	110,009	1,781,481	1,542,820
40	M13	기타 관절염	15,345	96,998	116,286	1,456,470	1,241,154
41	I69	뇌혈관질환의 후유증	15,001	266,789	285,723	4,591,836	3,847,007
42	F45	신체형 장애	14,525	80,630	89,799	1,440,469	1,216,604
43	U67	심실증 (心實證)	14,297	85,728	94,455	1,500,121	1,266,857
44	R20	피부감각의 장애	14,223	87,725	98,578	1,382,403	1,193,767
45	G24	근긴장이상	14,216	76,518	79,194	1,318,213	1,115,441
46	K29	위염 및 십이지장염	14,108	71,421	91,126	1,259,208	1,060,674
47	M72	섬유모세포 장애	13,678	91,453	93,974	1,596,943	1,371,823
48	M70	사용, 과용 및 압박과 관련된 연조직 장애	13,135	74,743	76,904	1,294,639	1,116,196
49	U28	소화계통의 질환	11,724	48,672	57,941	886,422	760,575
50	R25	이상불수의 운동	11,722	95,724	103,424	1,589,050	1,369,822

주 : 수진기준

외래 다빈도 상병 급여현황(한방 계)

in elderly man above the age of 65(O.H&C Total)

(단위 : 명, 일, 천원)

Unit : Person, Day, KRW 1,000

순위 Rank	상병 기호 I.C.D	상 병 명 Diseases	진료실인원 Patients	내원일수 Visits	급여일수 Reimbursed Days	진료비 Medical Expense	급여비 Benefit
51	M50	경추간판장액	11,134	85,500	89,087	1,640,020	1,330,605
52	G56	팔의 단일 신경병증	10,360	60,816	62,774	1,055,506	907,963
53	U68	비병증 (脾病證)	10,159	55,234	67,987	926,238	793,895
54	E51	티아민 결핍	10,053	70,904	72,539	1,224,173	1,055,351
55	M16	고관절증	9,075	61,976	63,326	1,078,393	925,213
56	S40	어깨 및 위팔의 표재성 손상	8,942	48,695	50,123	862,190	747,179
57	M65	윤활막염 및 힘줄 윤활막염	8,574	50,030	51,422	885,835	753,971
58	S76	둔부 및 대퇴부위의 근육 및 힘줄의 손상	8,558	50,789	51,961	906,399	777,497
59	M22	무릎뼈의 장애	8,242	57,527	59,936	984,862	846,928
60	M60	근육염	8,142	50,612	51,994	926,172	792,835
61	R60	달리 분류되지 않은 부종	8,082	51,081	53,215	850,674	736,802
62	R07	목구멍 및 가슴의 통증	7,826	37,633	39,728	645,276	553,943
63	M99	달리 분류되지 않은 생물역학적 병변	7,752	73,874	80,292	1,358,933	1,151,853
64	S46	어깨 및 위팔 부위의 근육 및 힘줄의 손상	7,733	46,591	47,719	855,123	726,106
65	K59	기타 기능성 장장애	7,729	39,907	52,530	660,208	565,100
66	S70	둔부 및 대퇴의 표재성 손상	7,683	37,795	38,997	677,658	585,538
67	U71	신경증 (腎病證)	7,358	51,118	54,903	787,556	680,099
68	J31	만성 비염, 비인두염 및 인두염	7,310	44,035	55,950	753,833	634,330
69	J06	다발성 및 상설물병 부위의 급성 상기도	7,304	21,230	38,302	366,182	307,472
70	H81	전정기능의 장애	6,851	43,851	48,629	800,079	671,374
71	R57	달리 분류되지 않은 쇼크	6,818	49,468	50,901	843,523	736,993
72	S20	흉곽의 표재성 손상	6,654	28,094	28,793	503,644	436,154
73	U65	간실증 (肝實證)	6,526	37,941	42,678	656,042	555,047
74	K92	소화계통의 기타 질환	6,089	31,413	35,633	545,306	470,931
75	U20	전신 질환	6,020	28,779	36,234	494,897	421,318
76	S90	발목 및 발의 표재성 손상	5,980	23,756	24,474	422,051	363,245
77	U22	정신 및 행동 장애	5,896	34,056	38,007	583,810	494,389
78	U66	심허증 (心虛證)	5,837	35,707	39,359	602,333	514,999
79	H53	시각 장애	5,794	39,375	40,515	645,138	547,005
80	S96	발목 및 발 부위의 근육 및 힘줄의 손상	5,750	27,956	28,843	511,632	432,477
81	S73	둔부의 관절 및 인대의 탈구, 염좌 및 긴	5,744	31,708	32,726	567,912	484,577
82	I63	뇌경색증	5,634	77,250	83,783	1,437,265	1,047,544
83	S00	머리의 표재성 손상	5,370	23,877	24,790	422,407	366,213
84	U64	간허증 (肝虛證)	5,344	32,398	34,563	525,792	451,625
85	U26	순환계통의 질환	5,118	25,326	26,972	427,573	365,455
86	J30	혈관운동성 및 알레르기성 비염	5,058	29,829	42,092	516,788	435,972
87	M76	발을 제외한 하지의 골부작부병증	4,817	27,327	27,996	476,494	414,906
88	S60	손목 및 손의 표재성 손상	4,782	19,654	20,525	347,317	297,781
89	U78	장부겸병증 (臟腑兼病證)	4,672	27,626	32,530	467,381	394,996
90	U60	기병증 (氣病證)	4,320	23,389	32,418	395,744	340,041
91	F51	비기질성 수면 장애	4,274	27,705	29,896	460,432	393,881
92	G20	파킨슨 병	4,238	65,817	72,721	1,277,480	1,121,098
93	U79	장부겸병증 (臟腑兼病證)	4,224	20,649	24,352	357,938	309,002
94	M43	기타 변형성 등병증	4,200	33,250	34,271	672,257	527,058
95	G50	삼차신경의 장애	4,121	31,796	32,895	557,076	468,301
96	H04	눈물계통의 장애	3,847	26,160	27,563	418,374	359,600
97	K07	치아열굴이상 [부정교합포함]	3,707	25,815	26,515	440,515	379,735
98	S50	아래팔의 표재성 손상	3,399	16,962	17,640	299,860	260,032
99	G64	말초신경계통의 기타 장애	3,352	21,340	22,943	363,909	311,817
100	I73	기타 말초혈관 질환	3,242	20,895	21,998	356,712	307,099

Note : Based on the Treatment Month

제Ⅵ-15-1 표 65세이상 노인 질병소분류별 외래 다빈도 상병 급여현황(한방 남자)

Table Ⅵ-15-1 Outpatient Benefits by Frequency of Disease in elderly man above the age of 65 (O.H&C Male)

(단위 : 명, 일, 천원)
Unit : Person, Day, KRW 1,000

순위 Rank	상병 기호 I.C.D	상 병 명 Diseases	진료실인원 Patients	내원일수 Visits	급여일수 Reimbursed Days	진료비 Medical Expense	급여비 Benefit
1	M54	등 통증 증	357,872	3,465,132	3,659,818	61,365,585	53,000,053
2	M79	달리 분류되지 않은 기타 연조직 장애	153,377	1,119,727	1,176,544	19,551,603	17,013,547
3	S33	요추 및 골반의 관절 및 인대의 탈구, 염	102,856	623,256	641,146	11,563,335	9,781,449
4	M75	어깨 병 변	83,106	568,118	590,483	10,211,226	8,700,548
5	M17	무릎 관절 증	70,756	588,782	626,147	10,250,728	8,885,456
6	M62	기타 근육 장애	69,675	477,692	505,694	8,320,778	7,222,065
7	M25	달리 분류되지 않은 기타 관절 장애	63,384	439,782	496,949	7,365,222	6,383,665
8	U30	근골격계 및 결합조직의 질환	42,090	272,113	297,273	4,774,108	4,089,969
9	S93	발목 및 발부위의 관절 및 인대의 탈구,	41,512	208,062	213,342	3,777,066	3,205,861
10	S43	견갑대의 관절 및 인대의 탈구, 염좌 및	30,386	181,303	187,589	3,334,565	2,825,132
11	S63	손목 및 손부위의 관절 및 인대의 탈구,	24,908	112,428	115,378	2,013,629	1,714,800
12	U23	신경계통의 질환	24,832	329,730	350,806	5,549,890	4,802,053
13	S83	무릎의 관절 및 인대의 탈구, 염좌 및 긴	24,160	149,514	154,392	2,687,108	2,289,972
14	U24	신경계통의 질환	24,034	186,223	197,753	3,258,415	2,816,702
15	S13	목 부위의 관절 및 인대의 탈구, 염좌 및	22,673	121,092	125,522	2,268,891	1,900,185
16	J00	급성비인두염 [감기]	16,697	47,918	101,633	833,141	704,685
17	M51	기타 추간판 장애	15,226	135,604	142,003	2,609,074	2,127,865
18	M77	기타 골부착부 병증	13,968	76,870	80,439	1,365,418	1,169,945
19	M48	기타 척추 병증	13,578	143,677	152,349	2,700,579	2,224,920
20	R42	현기 및 어지러움	12,790	91,211	105,684	1,585,776	1,349,004
21	R51	두통	11,073	62,441	68,596	1,096,717	926,920
22	G51	안면신경 장애	10,969	193,778	199,352	3,448,797	2,852,127
23	G43	편두통	8,938	49,582	52,267	864,189	733,986
24	S53	팔꿈치의 관절 및 인대의 탈구, 염좌 및	8,064	40,770	42,531	734,584	621,415
25	R10	복부 및 골반 통증	7,813	40,826	52,096	737,933	617,424
26	G44	기타 두통 증후군	7,525	44,311	48,184	776,136	658,995
27	I69	뇌혈관 질환의 후유증	7,453	141,845	152,918	2,437,923	2,038,556
28	G57	하지의 단일신경 병증	6,875	52,085	53,946	888,497	771,277
29	M47	척추 증	6,593	54,133	59,651	988,528	840,890
30	H93	달리 분류되지 않은 귀의 기타 장애	6,430	67,815	74,347	1,148,557	963,436
31	S30	복부, 아래등 및 골반의 표재성 손상	5,923	27,944	29,007	502,465	434,063
32	G47	수면 장애	5,815	45,117	50,447	751,951	641,426
33	R05	기침	5,768	19,831	34,888	346,586	292,784
34	M53	달리 분류되지 않은 기타 등 병증	5,719	36,687	37,870	662,311	565,489
35	S80	아래다리의 표재성 손상	5,698	26,929	27,660	482,321	416,141
36	M19	기타 관절 증	5,643	37,224	39,984	638,091	551,443
37	S23	흉곽의 관절 및 인대의 탈구, 염좌 및 긴	5,554	24,004	24,862	438,072	372,435
38	M24	기타 명시된 관절 이상	5,013	31,134	32,449	538,102	465,032
39	M23	무릎의 내부 이상	4,986	36,365	37,252	646,107	561,699
40	M72	섬유모세포 장애	4,674	33,069	34,220	584,302	497,539
41	M50	경추간판 장애	4,427	37,352	39,217	714,385	578,139
42	R20	피부 감각의 장애	4,362	30,691	35,181	488,588	421,744
43	M70	사용, 과용 및 압박과 관련된 연조직 장애	4,241	24,398	25,010	424,282	362,632
44	M13	기타 관절염	3,964	26,764	32,132	407,840	347,360
45	J31	만성비염, 비인두염 및 인두염	3,521	23,058	30,150	397,433	333,508
46	R25	이상 불수의 운동	3,242	29,597	32,714	491,177	421,090
47	F45	신체형 장애	3,227	18,899	21,822	338,197	285,024
48	U71	신병증 (腎病證)	3,087	22,927	24,661	357,461	308,019
49	G56	팔의 단일신경 병증	2,980	19,496	19,941	337,898	291,631
50	U67	심실증 (心實證)	2,955	19,270	21,322	337,642	284,225

주 : 수진기준

제VI-15-2 표 65세이상 노인 질병소분류별 외래 다빈도 상병 급여현황(한방 여자)

Table VI-15-2 Outpatient Benefits by Frequency of Disease elderly man above the age of 65 (O.H&C Female)

(단위 : 명, 일, 천원)

Unit : Person, Day, KRW 1,000

순위 Rank	상병 기호 I.C.D	상 병 명 Diseases	진료실인원 Patients	내원일수 Visits	급여일수 Reimbursed Days	진료비 Medical Expense	급여비 Benefit
1	M54	등 통 증	837,814	8,093,026	8,543,059	142,686,125	123,530,174
2	M79	달리 분류되지 않은 기타 연조직 장애	346,806	2,373,413	2,499,957	41,235,501	35,964,967
3	M17	무릎 관절 증	276,779	2,215,659	2,338,497	38,597,094	33,442,806
4	M75	어깨 병 변	196,085	1,210,021	1,255,887	21,589,958	18,541,214
5	M25	달리 분류되지 않은 기타 관절 장애	178,190	1,192,573	1,338,312	19,775,320	17,179,512
6	S33	요추 및 골반의 관절 및 인대의 탈구, 염	161,133	1,031,180	1,061,811	18,927,767	16,068,087
7	M62	기타 근육 장애	151,658	953,077	1,007,113	16,480,177	14,320,699
8	K30	소화불량	132,909	664,367	807,480	11,880,676	10,233,819
9	U30	근골격계 및 결합조직의 질환	99,889	602,410	635,678	10,469,425	9,025,375
10	S93	발목 및 발부위의 관절 및 인대의 탈구,	93,373	453,849	465,975	8,209,783	6,997,187
11	S83	무릎의 관절 및 인대의 탈구, 염좌 및 긴	62,674	399,274	412,511	7,156,212	6,103,766
12	S43	견갑대의 관절 및 인대의 탈구, 염좌 및	57,750	326,793	336,229	5,956,137	5,076,460
13	S63	손목 및 손부위의 관절 및 인대의 탈구,	49,040	226,030	232,585	4,027,392	3,440,330
14	U24	신경계통의 질환	47,740	299,115	314,922	5,244,114	4,525,730
15	R51	두통	45,488	224,301	241,850	3,931,954	3,354,601
16	S13	목부위의 관절 및 인대의 탈구, 염좌 및	44,321	219,876	227,787	4,092,703	3,436,001
17	U23	신경계통의 질환	43,424	402,882	428,268	6,819,475	5,897,845
18	J00	급성비인두염 [감기]	38,415	120,104	213,923	2,072,358	1,766,616
19	G43	편두통	36,171	188,478	198,499	3,282,640	2,802,070
20	M51	기타 추간관 장애	35,468	283,216	300,963	5,415,871	4,434,798
21	M48	기타 척추병 증	31,830	287,381	298,641	5,400,965	4,482,532
22	R42	현기증	31,539	179,769	200,200	3,123,852	2,664,646
23	G44	기타 두통 증후군	31,008	163,356	174,881	2,871,153	2,447,167
24	G51	안면신경 장애	26,077	336,090	347,222	5,940,177	4,961,021
25	R10	복부 및 골반 통증	23,999	117,813	141,352	2,102,435	1,766,244
26	M77	기타 골부착부병 증	21,938	115,890	126,319	2,013,072	1,727,060
27	S80	아래다리의 표재성 손상	19,468	96,556	98,824	1,705,276	1,478,922
28	M23	무릎의 내부이상	17,909	125,214	129,154	2,224,625	1,930,569
29	M47	척추 증	16,212	124,473	130,903	2,248,252	1,913,702
30	G47	수면 장애	15,993	109,201	117,918	1,805,967	1,547,829
31	S30	복부, 아래등 및 골반의 표재성 손상	14,831	72,206	74,408	1,282,894	1,114,805
32	M19	기타 관절 증	14,539	87,756	94,452	1,466,158	1,263,834
33	G57	하지의 단일신경병 증	14,378	95,874	99,035	1,642,175	1,421,189
34	K29	위염 및 십이지장염	14,108	71,421	91,126	1,259,208	1,060,674
35	M53	달리 분류되지 않은 기타 등병 증	13,383	74,527	76,384	1,337,523	1,146,182
36	S23	흉곽의 관절 및 인대의 탈구, 염좌 및 긴	12,978	54,415	56,404	985,807	842,572
37	R05	기침	12,414	44,688	69,399	766,601	651,434
38	M24	기타 명시된 관절 이상	12,003	73,094	77,560	1,243,379	1,077,788
39	H93	달리 분류되지 않은 귀의 기타 장애	11,752	94,996	100,841	1,609,018	1,359,477
40	G24	근긴장 이상	11,414	59,360	61,455	1,020,393	865,517
41	M13	기타 관절 염	11,381	70,234	84,154	1,048,630	893,794
42	U67	심실증 (心實證)	11,342	66,458	73,133	1,162,479	982,631
43	F45	신체형 장애	11,298	61,731	67,977	1,102,273	931,580
44	S53	팔꿈치의 관절 및 인대의 탈구, 염좌 및	10,417	49,062	50,858	868,434	740,129
45	R20	피부감각의 장애	9,861	57,034	63,397	893,814	772,023
46	U28	소화계통의 질환	9,062	37,063	43,503	673,268	577,754
47	M72	섬유모세포 장애	9,004	58,384	59,754	1,012,642	874,283
48	M70	사용, 과용 및 압박과 관련된 연조직 장애	8,894	50,345	51,894	870,357	753,565
49	R25	이상불수의 운동	8,480	66,127	70,710	1,097,873	948,732
50	K59	기타 기능성 장 장애	7,729	39,907	52,530	660,208	565,100

Note : Based on the Treatment Month

제Ⅵ-16 표
Table VI-16

시도별 신규 중증(암)등록환자의
Number of People Registered Newly as Patients with Serious.

구 분	계 T	서 울 Seoul	부 산 Busan	대 구 Daegu	인 천 Incheon	광 주 Gwangju	대 전 Daejeon	울 산 Ulsan	세 종 Sejong	경 기 Gyeonggi
계	255,656	49,831	18,625	12,283	13,402	6,734	7,090	5,223	915	56,833
폐 암	20,997	3,701	1,424	990	1,050	511	521	404	95	4,247
위 암	27,794	4,677	2,205	1,274	1,402	672	869	547	130	5,749
간 암	17,532	3,086	1,419	697	819	453	378	382	48	3,603
대 장 암	24,928	4,758	1,801	1,132	1,407	569	673	467	101	5,555
유 방 암	19,708	4,460	1,358	943	1,128	486	575	391	66	4,916
자 궁 경 부 암	3,245	597	238	158	185	90	106	52	11	766
입 술 구 강 암	3,016	621	220	127	163	67	91	41	8	681
식 도 암	2,239	405	183	103	88	51	52	36	12	412
담 낭 암	2,105	312	189	118	89	45	55	58	7	412
담 도 암	2,660	457	190	157	146	60	58	41	7	516
췌 장 암	5,275	1,002	367	246	270	131	133	94	15	1,113
후 두 암	1,169	211	79	55	57	38	34	28	1	252
소 장 암	669	119	49	29	37	23	27	12	5	138
뼈및관절연골암	669	109	47	38	38	21	26	13	3	151
피 부 암	5,312	907	344	262	240	122	141	91	12	1,001
중피성연조직암	1,848	377	122	75	111	53	38	46	4	418
난 소 암	2,554	529	180	120	172	52	80	62	10	627
전 립 선 암	13,169	2,837	932	627	544	344	319	191	41	2,847
신 장 암	4,251	825	300	201	237	101	111	89	14	1,013
신 우 암	498	111	31	23	29	13	11	9		108
요 관 암	610	124	39	43	30	17	12	17	5	113
방 광 암	5,562	1,184	425	229	296	110	117	101	23	1,263
뇌 암	1,987	345	144	83	136	54	60	41	13	450
비호지킨림프종	3,944	788	246	202	199	88	117	76	16	962
다발성골수종	1,625	342	98	81	86	50	50	27	2	340
백 혈 병	4,243	844	272	225	230	118	117	90	9	1,027
갑 상 샘 암	25,998	5,038	2,197	1,557	1,472	796	832	709	90	5,781
기 타 암	52,058	11,066	3,526	2,488	2,741	1,599	1,487	1,108	167	12,376

주 : 1) 2015년 1월부터 12월까지 국민건강보험공단에 등록된 신규 중증(암) 등록인원 기준이며, 사망자, 재등록자 포함.

2) 중증(암)등록환자의 주민등록 주소지 기준이며, 기타는 주민등록 주소지가 불분명한 건임.

암유형별 등록인원 현황

Disease or Cancer by Region and Cancer Type

(단위 : 명)

Unit: Person

강 원 Gangwon	충 북 Chungbuk	충 남 Chungnam	전 북 Jeonbuk	전 남 Jeonnam	경 북 Gyeongbuk	경 남 Gyeongnam	제 주 Jeju	기 타 Other	Division
8,190	8,257	11,265	10,231	11,582	15,095	17,049	3,046	5	Total
795	782	1,106	943	1,167	1,521	1,498	241	1	Lung cancer
948	1,023	1,510	1,223	1,319	1,902	2,043	301	-	Gastric cancer
674	583	711	755	1,061	1,123	1,485	254	1	Hepatic cancer
847	893	1,188	1,073	1,058	1,573	1,509	322	2	Colon cancer
568	582	744	631	564	932	1,145	219	-	Breast cancer
92	102	124	123	129	199	227	45	1	Cervical cancer
92	83	160	120	147	145	204	46	-	Oral cancer
84	95	105	109	145	171	155	33	-	Esophageal cancer
72	54	93	113	104	141	212	31	-	Gall bladder cancer
89	91	117	152	116	204	216	43	-	Cholangiocarcinoma
210	194	258	249	275	330	343	45	-	Pancreatic cancer
40	34	55	48	53	80	86	18	-	Larynx cancer
26	23	22	32	35	40	42	10	-	Small intestine cancer
16	25	33	24	28	34	51	12	-	Bone and joint cancer
204	202	298	330	316	377	396	69	-	Skin cancer
62	67	78	57	87	105	124	24	-	Mesothelial soft tissue cancer
83	73	93	77	71	138	157	30	-	Ovarian cancer
489	406	665	586	610	824	749	158	-	Prostatic cancer
148	123	172	163	154	259	289	52	-	Kidney cancer
19	14	23	15	29	26	28	9	-	Renal pelvis cancer
22	19	25	33	23	34	50	4	-	Ureter cancer
198	172	248	208	225	324	378	61	-	Bladder cancer
76	66	108	76	85	95	131	24	-	Brain cancer
142	111	178	157	164	228	222	48	-	Non-Hodgkin lymphoma
61	53	75	69	84	97	91	19	-	Mutiple myeloma
141	121	169	169	163	236	264	48	-	Leukaemia
494	640	925	825	1,182	1,300	1,891	269	-	Thyroid cancer
1,498	1,626	1,983	1,872	2,188	2,658	3,064	611	-	Other

Note : 1. Data is based on the number of people registered newly as patients with serious disease or cancer in the NHIS from January to December 2015, including the deceased and re-registered individuals.

2) Region is classified according to the address of resident's registration and the case that the address is unclear is categorized as other. Cases classified as "Other" refer to individuals whose resident registration address is unclear.

제Ⅵ-17 표
Table VI-17

시도별 신규 중증(암)등록환자의
Number of People Treated among Those Registered Newly.

구 분	계 T	서 울 Seoul	부 산 Busan	대 구 Daegu	인 천 Incheon	광 주 Gwangju	대 전 Daejeon	울 산 Ulsan	세 종 Sejong	경 기 Gyeonggi
계	252,102	49,074	18,382	12,151	13,173	6,664	7,005	5,161	910	56,046
폐 암	23,238	4,092	1,577	1,090	1,144	611	577	437	101	4,711
위 암	29,888	5,028	2,322	1,380	1,467	743	926	587	142	6,149
간 암	19,316	3,342	1,577	793	878	517	421	411	56	3,908
대 장 암	27,777	5,285	2,020	1,284	1,544	639	731	522	120	6,136
유 방 암	22,847	5,179	1,600	1,132	1,305	570	668	443	73	5,702
자 궁 경 부 암	4,260	776	321	218	236	119	148	73	13	991
입 술 구 강 암	3,649	730	265	169	179	82	107	51	10	836
식 도 암	2,588	465	200	116	101	67	59	43	15	480
담 낭 암	2,594	381	228	145	110	56	65	69	12	482
담 도 암	4,203	674	318	234	208	113	95	77	11	763
췌 장 암	6,189	1,145	440	292	312	158	152	112	16	1,282
후 두 암	1,419	248	100	65	74	42	40	27	2	297
소 장 암	931	171	68	54	48	29	30	17	7	186
뼈및관절연골암	1,233	193	85	73	64	46	38	21	4	268
피 부 암	5,911	1,004	376	285	273	138	148	101	15	1,126
중피성연조직암	2,655	536	181	114	149	91	63	60	7	594
난 소 암	3,282	663	224	165	210	78	107	80	12	799
전 립 선 암	13,905	2,957	978	653	572	377	338	200	46	3,026
신 장 암	4,931	924	338	236	279	119	126	97	22	1,176
신 우 암	781	158	56	36	41	25	13	12	1	170
요 관 암	837	178	55	47	34	28	16	20	6	168
방 광 암	6,434	1,372	478	281	327	147	128	114	27	1,454
뇌 암	3,055	491	232	147	182	96	89	61	24	662
비호지킨림프종	5,045	993	319	254	263	115	147	88	21	1,199
다발성골수종	1,862	397	114	90	101	57	55	32	2	387
백 혈 병	4,604	917	292	245	247	128	127	91	11	1,088
갑 상 샘 암	28,239	5,528	2,346	1,673	1,579	875	886	751	104	6,293
기 타 암	69,902	14,365	4,686	3,338	3,535	2,267	2,021	1,463	242	16,115

주 : 1) 2015년 1월부터 12월까지 국민건강보험공단에 등록된 신규 중증(암) 등록환자의 수진기준(약국, 사망자, 재등록자 포함)임.

2) 중증(암)등록환자의 주민등록 주소지 기준이며, 기타는 주민등록 주소지가 불분명한 건임.

암유형별 진료인원 현황

as Patients with Serious Disease or Cancer by Region and Cancer Type

(단위 : 명)

Unit: Person

강 원 Gangwon	충 북 Chungbuk	충 남 Chungnam	전 북 Jeonbuk	전 남 Jeonnam	경 북 Gyeongbuk	경 남 Gyeongnam	제 주 Jeju	기 타 Other	Division
8,060	8,140	11,116	10,080	11,410	14,887	16,854	2,988	1	Total
874	851	1,200	1,038	1,309	1,680	1,672	274	-	Lung cancer
1,025	1,141	1,593	1,327	1,481	2,060	2,195	322	-	Gastric cancer
741	638	799	846	1,197	1,245	1,668	278	1	Hepatic cancer
950	1,043	1,347	1,185	1,188	1,754	1,682	347	-	Colon cancer
637	682	868	718	651	1,049	1,327	243	-	Breast cancer
127	132	166	167	173	253	296	51	-	Cervical cancer
121	95	195	153	165	195	238	58	-	Oral cancer
95	111	117	123	184	191	184	37	-	Esophageal cancer
88	77	115	144	143	179	255	45	-	Gall bladder cancer
138	157	176	258	243	316	365	57	-	Cholangiocarcinoma
250	222	302	285	334	409	423	55	-	Pancreatic cancer
45	38	73	62	75	100	108	23	-	Larynx cancer
30	38	32	47	52	55	55	12	-	Small intestine cancer
30	48	55	53	67	74	95	19	-	Bone and joint cancer
226	228	330	369	355	435	429	73	-	Skin cancer
87	88	116	89	116	161	164	39	-	Mesothelial soft tissue cancer
105	101	115	101	101	169	214	38	-	Ovarian cancer
525	430	686	633	657	864	798	165	-	Prostatic cancer
175	145	201	187	204	295	345	62	-	Kidney cancer
25	26	34	38	41	46	47	12	-	Renal pelvis cancer
28	27	33	38	40	44	66	9	-	Ureter cancer
222	190	280	254	295	381	413	71	-	Bladder cancer
118	93	161	129	152	183	202	33	-	Brain cancer
175	142	230	210	217	304	305	63	-	Non-Hodgkin lymphoma
71	61	84	83	91	108	105	24	-	Mutiple myeloma
149	142	178	190	189	270	283	57	-	Leukaemia
543	691	1,026	914	1,311	1,417	2,009	293	-	Thyroid cancer
2,072	2,215	2,883	2,599	3,168	3,736	4,405	792	-	Other

Note : 1) Data is based on the number of deceased and re-registered individuals, including the use of pharmacy, in 2015 among those registered newly as patients with serious disease or cancer in the NHIS from January to December 2014.

2) Region is classified according to the address of resident's registration and the case that the address is unclear is categorized as other.

제VI-18 표

Table VI-18

연령별 성별 신규

Treatments of People Registered Newly as Patients.

구 분 Division		신규 압 등록인원증 진료실인원 New Person	내 원 일 수 Visits	급 여 일 수 Reimbursed Days	진료비 (천원) Medical Expense (KRW 1,000)	급 여 비 (천원) Benefit (KRW 1,000)
계	Total	252,102	8,464,812	37,596,558	2,350,752,812	2,169,246,732
남자	M	126,008	4,202,868	18,217,525	1,255,240,260	1,163,519,990
여자	F	126,094	4,261,944	19,379,033	1,095,512,552	1,005,726,742
0세	Age	81	3,991	7,277	1,529,511	1,461,227
남자	M	51	2,848	5,381	1,092,532	1,043,313
여자	F	30	1,143	1,896	436,979	417,914
1 ~ 4세	S.T	379	29,535	61,918	9,638,301	9,020,777
남자	M	212	16,462	34,740	5,228,519	4,880,223
여자	F	167	13,073	27,178	4,409,782	4,140,554
5 ~ 9세	S.T	380	25,903	59,764	8,792,037	8,221,775
남자	M	224	14,582	34,012	4,860,407	4,534,858
여자	F	156	11,321	25,752	3,931,630	3,686,917
10~14세	S.T	477	24,923	60,654	9,279,051	8,610,658
남자	M	255	15,653	33,831	6,013,557	5,569,495
여자	F	222	9,270	26,823	3,265,494	3,041,163
15~19세	S.T	929	41,569	132,181	15,059,691	13,990,080
남자	M	455	25,412	69,271	9,673,359	8,985,637
여자	F	474	16,157	62,910	5,386,332	5,004,443
20~24세	S.T	1,634	49,040	225,987	16,363,207	15,081,521
남자	M	578	23,025	81,161	8,248,940	7,669,239
여자	F	1,056	26,015	144,826	8,114,266	7,412,283
25~29세	S.T	3,098	68,464	397,268	21,083,564	19,346,400
남자	M	857	25,514	125,591	9,427,435	8,727,442
여자	F	2,241	42,950	271,677	11,656,129	10,618,957
30~34세	S.T	6,737	153,682	844,856	44,091,605	40,341,017
남자	M	1,699	45,711	235,667	15,751,526	14,573,690
여자	F	5,038	107,971	609,189	28,340,079	25,767,328
35~39세	S.T	9,353	246,085	1,308,058	68,650,520	62,664,708
남자	M	2,579	68,228	336,064	23,454,891	21,644,647
여자	F	6,774	177,857	971,994	45,195,629	41,020,061
40~44세	S.T	15,536	463,093	2,285,751	126,954,577	115,962,981
남자	M	4,513	129,443	591,535	41,356,168	38,155,904
여자	F	11,023	333,650	1,694,216	85,598,409	77,807,078
45~49세	S.T	19,515	662,415	3,108,832	180,892,514	165,990,533
남자	M	6,253	202,825	856,062	66,769,263	61,832,360
여자	F	13,262	459,590	2,252,770	114,123,251	104,158,173
50~54세	S.T	25,264	886,382	3,928,278	248,405,663	228,717,835
남자	M	10,282	335,312	1,376,046	110,995,708	102,981,363
여자	F	14,982	551,070	2,552,232	137,409,954	125,736,471
55~59세	S.T	29,922	1,069,614	4,677,202	304,362,350	281,065,581
남자	M	14,931	515,797	2,103,351	162,090,624	150,312,855
여자	F	14,991	553,817	2,573,851	142,271,726	130,752,726
60~64세	S.T	29,399	1,022,238	4,540,875	301,610,178	279,224,227
남자	M	16,673	571,300	2,423,357	178,624,202	165,811,776
여자	F	12,726	450,938	2,117,518	122,985,976	113,412,451
65~69세	S.T	28,817	994,738	4,483,717	294,005,528	272,420,459
남자	M	18,087	620,784	2,695,772	187,087,207	173,531,529
여자	F	10,730	373,954	1,787,945	106,918,321	98,888,930
70~74세	S.T	29,523	996,824	4,442,919	289,754,255	268,480,772
남자	M	18,556	620,965	2,781,738	184,316,696	171,054,969
여자	F	10,967	375,859	1,661,181	105,437,559	97,425,803
75~79세	S.T	25,668	861,715	3,748,201	228,346,354	211,343,703
남자	M	16,048	528,538	2,437,318	142,518,451	132,159,011
여자	F	9,620	333,177	1,310,883	85,827,904	79,184,692
80~84세	S.T	16,440	548,660	2,199,891	124,458,137	114,653,783
남자	M	9,367	294,620	1,379,865	69,389,367	64,043,995
여자	F	7,073	254,040	820,026	55,068,770	50,609,788
85세 이상	And over	8,950	315,941	1,082,929	57,475,769	52,648,694
남자	M	4,388	145,849	616,763	28,341,407	26,007,684
여자	F	4,562	170,092	466,166	29,134,362	26,641,010

주 : 2015년 수진기준(약국, 사망자, 재등록자 포함)이며, 국민건강보험공단에 2015년 1월부터 12월까지 등록한 신규 중증(압)환자의 진료기준임.

중증(암)등록환자의 진료현황

with Serious Disease or Cancer by Age and Gender

(단위: 명, 일, 원)
Unit : Person, Day, KRW

진료실인원당 Person				내원 1일 당 Per Visit		급여 1일 당 Per reimbursed day	
진료비 Medical Expense	급여비 Benefit	내원일수 Visits	급여일수 Reimbursed Days	진료비 Medical Expense	급여비 Benefit	진료비 Medical Expense	급여비 Benefit
9,324,610	8,604,639	33.6	149.1	277,709	256,266	62,526	57,698
9,961,592	9,233,699	33.4	144.6	298,663	276,840	68,903	63,868
8,688,062	7,976,008	33.8	153.7	257,045	235,978	56,531	51,898
18,882,852	18,039,839	49.3	89.8	383,240	366,131	210,184	200,801
21,422,197	20,457,115	55.8	105.5	383,614	366,332	203,035	193,888
14,565,964	13,930,470	38.1	63.2	382,309	365,629	230,474	220,419
25,430,874	23,801,522	77.9	163.4	326,335	305,427	155,662	145,689
24,662,826	23,019,918	77.7	163.9	317,611	296,454	150,504	140,478
26,405,880	24,793,739	78.3	162.7	337,320	316,726	162,256	152,349
23,136,939	21,636,251	68.2	157.3	339,422	317,406	147,113	137,571
21,698,244	20,244,903	65.1	151.8	333,316	310,990	142,903	133,331
25,202,756	23,634,084	72.6	165.1	347,286	325,671	152,673	143,170
19,452,937	18,051,694	52.2	127.2	372,309	345,490	152,983	141,964
23,582,576	21,841,155	61.4	132.7	384,179	355,810	177,753	164,627
14,709,433	13,698,934	41.8	120.8	352,265	328,065	121,742	113,379
16,210,647	15,059,289	44.7	142.3	362,282	336,551	113,932	105,840
21,260,129	19,748,654	55.9	152.2	380,661	353,598	139,645	129,717
11,363,570	10,557,896	34.1	132.7	333,375	309,738	85,620	79,549
10,014,202	9,229,817	30.0	138.3	333,671	307,535	72,408	66,736
14,271,523	13,268,579	39.8	140.4	358,260	333,083	101,637	94,494
7,683,964	7,019,207	24.6	137.1	311,907	284,923	56,028	51,181
6,805,540	6,244,803	22.1	128.2	307,951	282,578	53,071	48,699
11,000,508	10,183,713	29.8	146.5	369,500	342,065	75,065	69,491
5,201,307	4,738,491	19.2	121.2	271,388	247,240	42,904	39,087
6,544,694	5,987,979	22.8	125.4	286,902	262,497	52,188	47,749
9,271,057	8,577,804	26.9	138.7	344,589	318,822	66,838	61,840
5,625,264	5,114,595	21.4	120.9	262,479	238,650	46,521	42,298
7,339,947	6,699,958	26.3	139.9	278,971	254,647	52,483	47,907
9,094,568	8,392,651	26.5	130.3	343,772	317,240	69,793	64,406
6,671,926	6,055,515	26.3	143.5	254,112	230,635	46,498	42,202
8,171,639	7,464,147	29.8	147.1	274,145	250,410	55,542	50,733
9,163,786	8,454,665	28.7	131.1	319,493	294,770	69,913	64,503
7,765,437	7,058,612	30.3	153.7	256,552	233,200	50,524	45,925
9,269,409	8,505,792	33.9	159.3	273,080	250,584	58,187	53,393
10,677,957	9,888,431	32.4	136.9	329,196	304,856	77,996	72,229
8,605,282	7,853,881	34.7	169.9	248,315	226,633	50,659	46,236
9,832,396	9,053,113	35.1	155.5	280,247	258,035	63,235	58,223
10,795,148	10,015,694	32.6	133.8	331,022	307,121	80,663	74,839
9,171,670	8,392,502	36.8	170.4	249,351	228,168	53,839	49,265
10,171,859	9,393,275	35.7	156.3	284,553	262,773	65,074	60,093
10,855,979	10,067,166	34.5	140.9	314,253	291,419	77,063	71,464
9,490,476	8,722,082	36.9	171.7	256,893	236,094	55,276	50,800
10,259,199	9,497,746	34.8	154.5	295,049	273,150	66,421	61,491
10,713,381	9,944,927	34.3	145.3	312,663	290,236	73,709	68,422
9,664,150	8,911,869	35.4	166.4	272,734	251,503	58,080	53,559
10,202,503	9,453,464	34.5	155.6	295,561	273,862	65,572	60,758
10,343,739	9,594,268	34.3	149.0	301,372	279,536	69,400	64,372
9,964,429	9,216,116	34.9	166.6	285,913	264,441	59,800	55,309
9,814,526	9,093,953	33.8	150.5	290,677	269,336	65,217	60,429
9,932,997	9,218,310	33.5	149.9	296,823	275,466	66,260	61,492
9,614,075	8,883,542	34.3	151.5	280,524	259,208	63,471	58,649
8,896,149	8,233,743	33.6	146.0	264,991	245,259	60,922	56,385
8,880,761	8,235,233	32.9	151.9	269,647	250,046	58,473	54,223
8,921,820	8,231,257	34.6	136.3	257,605	237,666	65,473	60,406
7,570,446	6,974,074	33.4	133.8	226,840	208,971	56,575	52,118
7,407,854	6,837,194	31.5	147.3	235,522	217,378	50,287	46,413
7,785,773	7,155,350	35.9	115.9	216,772	199,220	67,155	61,717
6,421,874	5,882,536	35.3	121.0	181,919	166,641	53,074	48,617
6,458,844	5,927,002	33.2	140.6	194,320	178,319	45,952	42,168
6,386,313	5,839,765	37.3	102.2	171,286	156,627	62,498	57,149

Note : Data is based on the number of deceased and re-registered individuals., including the use of pharmacy, in 2015 among those registered newly as patients with serious disease or cancer in the NHIS from January to December 2015.

제VI-19 표
Table VI-19

요양기관시도별 신규 중증(암)
Number of People Treated among Those Registered Newly.

구 분	계 T	서 울 Seoul	부 산 Busan	대 구 Daegu	인 천 Incheon	광 주 Gwangju	대 전 Daejeon	울 산 Ulsan	세 종 Sejong	경 기 Gyeonggi
계	252,102	118,990	24,128	20,496	12,592	8,814	10,575	5,075	180	56,326
폐 암	23,238	10,667	1,979	1,926	1,131	786	956	450	19	5,435
위 암	29,888	13,119	3,055	2,489	1,459	929	1,453	597	23	6,552
간 암	19,316	9,439	1,905	1,423	814	751	651	443	17	4,202
대 장 암	27,777	11,842	2,530	2,226	1,545	796	1,187	568	33	6,243
유 방 암	22,847	11,791	2,211	1,723	1,239	584	896	407	10	5,644
자 궁 경 부 암	4,260	1,710	440	386	224	112	206	71	3	1,012
입 술 구 강 암	3,649	1,925	314	267	153	110	144	51	1	792
식 도 암	2,588	1,362	258	226	102	87	109	51	3	537
담 낭 암	2,594	1,045	288	251	109	95	114	76	2	522
담 도 암	4,203	1,783	363	379	187	120	138	82	4	791
췌 장 암	6,189	3,254	565	494	321	232	234	139	9	1,575
후 두 암	1,419	560	135	126	63	46	57	24	-	291
소 장 암	931	442	76	72	46	35	36	14	-	161
뼈및관절연골암	1,233	612	102	87	49	60	41	10	-	216
피 부 암	5,911	1,864	492	522	283	356	281	110	1	1,063
종괴성연조직암	2,655	1,342	215	191	116	80	76	44	-	571
난 소 암	3,282	1,493	289	244	180	76	147	77	4	917
전 립 선 암	13,905	6,363	1,205	1,042	474	586	605	178	7	2,863
신 장 암	4,931	2,521	385	368	224	134	145	93	1	1,029
신 우 암	781	336	69	57	31	30	15	9	-	150
요 관 암	837	387	65	71	32	36	25	16	-	139
방 광 암	6,434	2,690	552	478	323	220	200	106	7	1,347
뇌 암	3,055	1,541	256	192	160	76	146	51	7	713
비호지킨림프종	5,045	2,476	413	394	235	108	214	81	2	1,050
다발성골수종	1,862	917	151	151	91	49	76	26	2	356
백 혈 병	4,604	2,548	356	379	176	71	159	85	1	733
갑 상 샘 암	28,239	12,924	3,400	2,585	1,427	1,032	1,084	602	12	5,049
기 타 암	69,902	29,577	5,434	4,962	2,926	2,300	2,598	1,270	17	13,640

주 : 1) 2015년 1월부터 12월까지 국민건강보험공단에 등록된 신규 중증(암) 등록환자의 수진기준(약국, 사망자, 재등록자 포함)임.
2) 요양기관 소재지 기준임.

등록환자의 암유형별 진료인원 현황

as Patients with Serious Disease or Cancer by Region and Cancer Type

(단위 : 명)

Unit: Person

강 원 Gangwon	충 북 Chungbuk	충 남 Chungnam	전 북 Jeonbuk	전 남 Jeonnam	경 북 Gyeongbuk	경 남 Gyeongnam	제 주 Jeju	Division
7,406	6,194	7,202	9,092	12,730	8,580	14,865	2,703	Total
823	652	809	902	1,542	930	1,503	252	Lung cancer
967	879	1,044	1,164	1,593	1,223	2,001	301	Gastric cancer
681	459	498	754	1,148	693	1,676	264	Hepatic cancer
884	881	935	1,077	1,347	1,106	1,515	329	Colon cancer
632	491	592	647	956	760	1,019	218	Breast cancer
109	89	121	144	242	129	240	49	Cervical cancer
100	60	138	139	158	101	206	48	Oral cancer
88	80	82	110	191	121	176	32	Esophageal cancer
82	62	88	120	130	98	226	40	Gall bladder cancer
126	121	114	240	194	168	298	48	Cholangiocarcinoma
250	187	220	269	373	294	443	53	Pancreatic cancer
48	30	45	55	92	55	88	20	Larynx cancer
20	21	19	37	46	25	41	10	Small intestine cancer
22	15	30	37	52	36	71	10	Bone and joint cancer
230	154	178	341	169	209	360	71	Skin cancer
61	46	66	66	129	64	117	27	Mesothelial soft tissue cancer
103	71	71	84	152	88	159	24	Ovarian cancer
436	307	363	566	602	500	689	149	Prostatic cancer
123	90	101	149	201	109	257	42	Kidney cancer
19	16	19	30	24	18	31	10	Renal pelvis cancer
21	20	22	30	26	18	44	6	Ureter cancer
185	130	156	221	235	190	355	62	Bladder cancer
84	70	90	101	175	108	153	26	Brain cancer
157	93	137	173	224	108	245	52	Non-Hodgkin lymphoma
61	32	34	66	110	45	69	23	Mutiple myeloma
103	79	87	148	243	95	198	44	Leukaemia
363	437	527	810	1,347	455	1,353	219	Thyroid cancer
1,598	1,495	1,583	2,084	3,187	1,614	3,350	637	Other

Note : 1) Data is based on the number of deceased and re-registered individuals, including the use of pharmacy, in 2015 among those registered newly as patients with serious disease or cancer in the NHIS from January to December 2015.

2) Location of health care institutions.

제Ⅵ-20 표
Table VI-20

시도별 전체 중증(암) 등록환자의
Total Number of People Registered as Patients with Serious.

구 분	계 T	서 울 Seoul	부 산 Busan	대 구 Daegu	인 천 Incheon	광 주 Gwangju	대 전 Daejeon	울 산 Ulsan	세 종 Sejong	경 기 Gyeonggi
계	1,712,247	352,633	118,739	87,034	85,519	46,716	49,409	34,911	6,280	390,624
폐 암	57,708	11,300	3,604	2,697	2,703	1,383	1,464	1,059	226	12,637
위 암	235,548	40,572	17,771	11,637	11,074	5,564	7,268	4,815	1,011	47,975
간 암	56,991	10,784	4,186	2,542	2,649	1,386	1,296	1,167	169	12,172
대 장 암	193,284	38,701	13,204	9,351	9,838	4,448	5,495	3,608	746	42,932
유 방 암	173,088	39,545	12,286	8,587	9,902	4,090	5,056	3,436	606	43,240
자 궁 경 부 암	45,122	8,925	3,368	2,238	2,671	1,240	1,252	783	122	10,482
입 술 구 강 암	19,824	4,159	1,308	898	1,042	547	503	333	60	4,550
식 도 암	8,310	1,416	677	372	376	207	190	132	33	1,531
담 낭 암	6,738	1,107	604	378	278	169	163	207	15	1,245
담 도 암	8,524	1,604	607	442	431	168	203	177	22	1,755
췌 장 암	7,558	1,559	508	311	411	174	207	150	26	1,681
후 두 암	9,689	1,771	739	470	473	225	260	186	26	2,001
소 장 암	2,990	587	187	136	168	94	103	53	11	626
뼈및관절연골암	4,556	921	286	242	277	127	139	104	17	1,092
피 부 암	31,439	5,601	2,001	1,382	1,448	700	775	610	121	6,057
중피성연조직암	9,768	2,102	591	419	561	271	233	186	32	2,341
난 소 암	18,774	4,212	1,326	914	1,091	409	515	377	44	4,839
전 립 선 암	64,316	14,819	4,467	2,881	2,436	1,589	1,584	851	225	14,307
신 장 암	29,991	6,335	2,193	1,508	1,500	695	834	687	128	6,875
신 우 암	2,773	607	205	148	142	72	64	49	9	612
요 관 암	2,770	538	212	158	119	69	87	57	12	550
방 광 암	35,587	7,350	2,709	1,607	1,775	848	915	636	129	7,961
뇌 암	9,079	1,815	578	407	531	234	259	184	39	2,250
비호지킨림프종	25,703	5,521	1,670	1,191	1,330	663	766	490	93	6,223
다발성골수종	4,631	962	265	208	234	137	143	78	15	1,067
백 혈 병	18,236	3,648	1,072	848	993	536	525	394	81	4,608
갑 상 샘 암	344,659	74,087	23,093	21,274	15,956	12,330	11,544	8,274	1,278	78,766
기 타 암	325,118	70,757	21,737	15,821	17,128	9,344	8,707	6,513	1,124	79,389

주) 1. 국민건강보험공단에 2005년 9월부터 등록한 전체 중증(암)등록인원 기준이며, 사망자 제외.

2. 중증(암)등록환자의 주민등록 주소지 기준이며, 기타는 주민등록 주소지 불분명 한건임.

암유형별 등록인원 현황

Disease or Cancer by Region and Cancer Type

(단위 : 명)

Unit: Person

강 원 Gangwon	충 북 Chungbuk	충 남 Chungnam	전 북 Jeonbuk	전 남 Jeonnam	경 북 Gyeongbuk	경 남 Gyeongnam	제 주 Jeju	기 타 Other	Division
50,742	52,460	72,070	67,130	76,830	96,990	105,229	18,793	138	Total
2,051	1,923	2,801	2,629	3,040	3,788	3,719	676	8	Lung cancer
7,647	8,862	12,612	10,708	11,616	17,064	16,970	2,366	16	Gastric cancer
2,088	1,732	2,341	2,305	3,410	3,711	4,233	808	12	Hepatic cancer
6,828	7,009	9,312	7,994	8,127	12,099	11,432	2,141	19	Colon cancer
4,989	4,993	6,326	5,689	4,867	8,301	9,562	1,597	16	Breast cancer
1,580	1,422	1,832	1,652	1,743	2,448	2,774	584	6	Cervical cancer
684	584	859	760	966	1,107	1,192	269	3	Oral cancer
300	298	369	419	606	601	662	120	1	Esophageal cancer
206	192	290	356	342	470	602	112	2	Gall bladder cancer
298	264	359	432	382	596	655	128	1	Cholangiocarcinoma
249	239	350	322	357	440	479	94	1	Pancreatic cancer
363	314	437	439	535	664	638	146	2	Larynx cancer
95	91	156	152	126	191	179	35	-	Small intestine cancer
116	138	184	143	168	260	278	64	-	Bone and joint cancer
1,086	1,092	1,814	1,937	1,869	2,302	2,240	400	4	Skin cancer
303	292	411	339	418	538	613	117	1	Mesothelial soft tissue cancer
545	501	663	585	532	921	1,077	223	-	Ovarian cancer
2,442	1,970	3,066	2,921	2,895	3,757	3,301	804	1	Prostatic cancer
956	872	1,124	1,101	1,169	1,733	1,921	357	3	Kidney cancer
109	70	111	102	117	146	174	36	-	Renal pelvis cancer
110	86	118	136	113	207	173	25	-	Ureter cancer
1,198	1,113	1,538	1,389	1,648	2,015	2,328	426	2	Bladder cancer
265	314	383	290	351	460	589	128	2	Brain cancer
792	733	1,096	1,026	1,083	1,384	1,407	232	3	Non-Hodgkin lymphoma
149	146	209	196	244	261	267	50	-	Mutiple myeloma
549	568	752	691	703	926	1,080	260	2	Leukaemia
6,321	8,082	12,323	12,396	18,582	16,524	20,392	3,426	11	Thyroid cancer
9,660	9,807	12,058	11,634	12,736	16,401	18,646	3,634	22	Other

Note : 1) Data is based on total number of people registered as patients with serious disease or cancer in2005, excluding the dead after registration the NHIS since September

2) Region is classified according to the address of resident's registration and the case that the address is unclear is categorized as other.

제Ⅵ-21 표
Table VI-21

연령별 성별 전체
Total Treatments of People Registered as Patients.

구 분 Division		전체 암 등록인원중 진료실인원 total Person	내 원 일 수 Visits	급 여 일 수 Reimbursed Days	진료비 (천원) Medical Expense (KRW 1,000)	급 여 비 (천원) Benefit (KRW 1,000)
계	Total	1,252,088	25,858,775	242,375,450	5,567,779,251	5,135,993,736
남자	M	521,812	11,966,331	86,836,305	2,891,211,395	2,681,758,379
여자	F	730,276	13,892,444	155,539,145	2,676,567,856	2,454,235,357
0세	Age	81	3,991	7,277	1,529,511	1,461,227
남자	M	51	2,848	5,381	1,092,532	1,043,313
여자	F	30	1,143	1,896	436,979	417,914
1 ~ 4세	S.T	1,159	70,076	183,069	19,896,769	18,561,608
남자	M	647	38,410	101,693	10,811,996	10,045,465
여자	F	512	31,666	81,376	9,084,773	8,516,143
5 ~ 9세	S.T	2,361	90,906	318,578	23,634,599	21,903,566
남자	M	1,325	51,163	184,396	12,986,768	12,031,984
여자	F	1,036	39,743	134,182	10,647,831	9,871,581
10~14세	S.T	2,845	81,822	324,738	23,799,729	21,945,427
남자	M	1,606	47,934	179,823	14,189,286	13,025,992
여자	F	1,239	33,888	144,915	9,610,443	8,919,435
15~19세	S.T	4,748	117,260	600,031	35,242,402	32,617,360
남자	M	2,517	69,398	306,334	21,496,417	19,827,117
여자	F	2,231	47,862	293,697	13,745,985	12,790,243
20~24세	S.T	7,230	131,645	1,106,912	37,139,498	34,404,004
남자	M	3,062	64,998	401,152	20,775,519	19,338,868
여자	F	4,168	66,647	705,760	16,363,979	15,065,136
25~29세	S.T	12,762	184,632	2,230,330	45,964,236	42,507,893
남자	M	3,659	70,116	590,637	21,891,372	20,354,037
여자	F	9,103	114,516	1,639,693	24,072,864	22,153,856
30~34세	S.T	30,199	415,407	5,675,970	92,084,899	84,843,550
남자	M	7,034	119,706	1,299,663	33,910,609	31,501,232
여자	F	23,165	295,701	4,376,307	58,174,290	53,342,318
35~39세	S.T	50,500	723,139	10,139,393	156,022,096	143,385,628
남자	M	11,897	185,730	2,138,702	51,405,542	47,591,262
여자	F	38,603	537,409	8,000,691	104,616,553	95,794,367
40~44세	S.T	84,256	1,348,457	17,813,475	283,046,243	259,983,520
남자	M	19,965	341,748	3,517,226	90,874,485	84,232,471
여자	F	64,291	1,006,709	14,296,249	192,171,758	175,751,049
45~49세	S.T	112,249	1,986,603	24,019,502	416,459,045	383,139,621
남자	M	28,129	533,423	4,789,411	145,645,374	135,260,742
여자	F	84,120	1,453,180	19,230,091	270,813,671	247,878,879
50~54세	S.T	148,156	2,792,031	31,139,830	594,592,990	547,319,991
남자	M	43,467	898,109	6,967,389	245,265,520	227,966,823
여자	F	104,689	1,893,922	24,172,441	349,327,470	319,353,168
55~59세	S.T	178,115	3,468,681	35,883,570	762,316,110	702,874,152
남자	M	65,534	1,437,882	10,405,791	375,499,631	348,859,125
여자	F	112,581	2,030,799	25,477,779	386,816,479	354,015,027
60~64세	S.T	156,714	3,160,741	30,088,167	731,530,301	676,384,249
남자	M	71,051	1,591,983	11,236,580	411,093,016	382,056,302
여자	F	85,663	1,568,758	18,851,587	320,437,285	294,327,947
65~69세	S.T	144,976	3,037,158	26,697,885	714,128,823	661,167,414
남자	M	77,405	1,774,427	12,281,778	439,521,566	408,036,944
여자	F	67,571	1,262,731	14,416,107	274,607,256	253,130,470
70~74세	S.T	131,741	2,984,101	23,677,123	678,858,290	628,970,053
남자	M	76,076	1,811,395	12,681,187	426,916,666	396,492,362
여자	F	55,665	1,172,706	10,995,936	251,941,624	232,477,691
75~79세	S.T	103,061	2,611,257	18,412,588	532,833,228	492,445,644
남자	M	61,981	1,562,755	11,043,143	333,203,017	308,945,495
여자	F	41,080	1,048,502	7,369,445	199,630,211	183,500,149
80~84세	S.T	55,264	1,655,611	9,717,537	284,901,424	261,143,138
남자	M	32,612	906,691	6,086,476	166,434,313	153,164,457
여자	F	22,652	748,920	3,631,061	118,467,111	107,978,681
85세 이상	And over	25,671	995,257	4,339,475	133,799,057	120,935,693
남자	M	13,794	457,615	2,619,543	68,197,764	61,984,390
여자	F	11,877	537,642	1,719,932	65,601,293	58,951,302

주 : 2015년 수진기준(약국포함)이며, 국민건강보험공단에 2005년 9월부터 등록된 전체 중증(암)환자의 진료기준임.

중증(암)등록환자의 진료현황

with Serious Disease or Cancer by Age and Gender

(단위: 명, 일, 원)
Unit: Person, Day, KRW

진료실인원당 Person				내 원 1 일 당 Per Visit		급 여 1 일 당 Per reimbursed day	
진 료 비 Medical Expense	급 여 비 Benefit	내 원 일 수 Visits	급 여 일 수 Reimbursed Days	진 료 비 Medical Expense	급 여 비 Benefit	진 료 비 Medical Expense	급 여 비 Benefit
4,446,795	4,101,943	20.65	193.58	215,315	198,617	22,972	21,190
5,540,715	5,139,319	22.93	166.41	241,612	224,109	33,295	30,883
3,665,146	3,360,696	19.02	122.99	192,664	176,660	17,208	15,779
18,882,852	18,039,839	49.3	89.8	383,240	366,131	210,184	200,801
21,422,197	20,457,115	55.8	105.5	383,614	366,332	203,035	193,888
14,565,964	13,930,470	38.1	63.2	382,309	365,629	230,474	220,419
17,167,186	16,015,192	60.5	158.0	283,931	264,878	108,685	101,391
16,710,968	15,526,221	59.4	157.2	281,489	261,533	106,320	98,782
17,743,697	16,633,092	61.8	158.9	286,894	268,936	111,639	104,652
10,010,419	9,277,241	38.5	134.9	259,989	240,947	74,188	68,754
9,801,335	9,080,743	38.6	139.2	253,831	235,170	70,429	65,251
10,277,829	9,528,553	38.4	129.5	267,917	248,385	79,354	73,569
8,365,458	7,713,682	28.8	114.1	290,872	268,209	73,289	67,579
8,835,172	8,110,829	29.8	112.0	296,017	271,748	78,907	72,438
7,756,612	7,198,898	27.4	117.0	283,594	263,203	66,318	61,549
7,422,578	6,869,705	24.7	126.4	300,549	278,163	58,734	54,359
8,540,491	7,877,281	27.6	121.7	309,756	285,702	70,173	64,724
6,161,356	5,732,964	21.5	131.6	287,200	267,232	46,803	43,549
5,136,860	4,758,507	18.2	153.1	282,119	261,339	33,552	31,081
6,784,951	6,315,764	21.2	131.0	319,633	297,530	51,790	48,208
3,926,099	3,614,476	16.0	169.3	245,532	226,044	23,186	21,346
3,601,648	3,330,817	14.5	174.8	248,951	230,230	20,609	19,059
5,982,884	5,562,732	19.2	161.4	312,217	290,291	37,064	34,461
2,644,498	2,433,687	12.6	180.1	210,214	193,456	14,681	13,511
3,049,270	2,809,482	13.8	188.0	221,674	204,242	16,224	14,948
4,820,957	4,478,424	17.0	184.8	283,282	263,155	26,092	24,238
2,511,301	2,302,712	12.8	188.9	196,733	180,393	13,293	12,189
3,089,546	2,839,319	14.3	200.8	215,757	198,282	15,388	14,141
4,320,883	4,000,274	15.6	179.8	276,776	256,239	24,036	22,252
2,710,063	2,481,526	13.9	207.3	194,668	178,252	13,076	11,973
3,359,360	3,085,638	16.0	211.4	209,904	192,801	15,889	14,595
4,551,690	4,219,007	17.1	176.2	265,911	246,475	25,837	23,949
2,989,093	2,733,680	15.7	222.4	190,891	174,580	13,442	12,294
3,710,136	3,413,301	17.7	214.0	209,634	192,862	17,338	15,951
5,177,766	4,808,587	19.0	170.3	273,039	253,571	30,410	28,242
3,219,373	2,946,729	17.3	228.6	186,359	170,577	14,083	12,890
4,013,290	3,694,214	18.8	210.2	212,961	196,029	19,094	17,576
5,642,568	5,244,595	20.7	160.3	273,091	253,830	35,202	32,719
3,336,812	3,050,494	18.1	230.9	184,447	168,620	14,451	13,211
4,279,910	3,946,182	19.5	201.5	219,771	202,634	21,244	19,588
5,729,845	5,323,330	21.9	158.8	261,148	242,620	36,086	33,525
3,435,895	3,144,536	18.0	226.3	190,475	174,323	15,183	13,895
4,667,932	4,316,042	20.2	192.0	231,443	213,995	24,313	22,480
5,785,886	5,377,212	22.4	158.1	258,227	239,988	36,585	34,001
3,740,673	3,435,882	18.3	220.1	204,262	187,618	16,998	15,613
4,925,842	4,560,530	20.9	184.2	235,131	217,693	26,749	24,765
5,678,206	5,271,455	22.9	158.7	247,698	229,954	35,786	33,223
4,063,981	3,746,141	18.7	213.3	217,471	200,463	19,049	17,559
5,152,977	4,774,292	22.7	179.7	227,492	210,774	28,671	26,564
5,611,713	5,211,793	23.8	166.7	235,684	218,888	33,665	31,266
4,526,033	4,176,371	21.1	197.5	214,838	198,240	22,912	21,142
5,170,076	4,778,196	25.3	178.7	204,052	188,586	28,939	26,745
5,375,890	4,984,519	25.2	178.2	213,215	197,693	30,173	27,976
4,859,547	4,466,897	25.5	179.4	190,396	175,012	27,089	24,900
5,155,281	4,725,375	30.0	175.8	172,082	157,732	29,318	26,873
5,103,468	4,696,567	27.8	186.6	183,562	168,927	27,345	25,165
5,229,874	4,766,850	33.1	160.3	158,184	144,179	32,626	29,738
5,212,070	4,710,985	38.8	169.0	134,437	121,512	30,833	27,869
4,944,017	4,493,576	33.2	189.9	149,029	135,451	26,034	23,662
5,523,389	4,963,484	45.3	144.8	122,017	109,648	38,142	34,275

Note : Data is based on total treatments of people registered as patients with serious disease or cancer in the NHIS since September 2005

제VI-22 표

Table VI-22

중증질환 산정특례 적용

Current statistics by age and sex on the treatment of patients.

구 분 Division		계					진료실인원 Patients		내원일수 Visits	
		진료실인원 Patients	내원일수 Visits	급여일수 Reimbursed Days	진료비 (천원) Medical Expense (KRW 1,000)	급여비 (천원) Benefit (KRW 1,000)				
계	Total	1,825,700	49,231,515	399,244,968	10,616,797,284	9,756,573,134	1,027,828		24,727,024	
남자	M	851,553	23,826,998	170,857,950	5,814,176,345	5,356,675,496	460,450		11,799,778	
여자	F	974,147	25,404,517	228,387,018	4,802,620,939	4,399,897,638	567,378		12,927,246	
0세	Age	5,781	65,972	223,201	24,370,226	22,616,971	85		3,897	
남자	M	3,254	37,792	125,802	13,904,518	12,909,339	55		2,717	
여자	F	2,527	28,180	97,399	10,465,708	9,707,632	30		1,180	
1~4세	S.T	16,915	497,716	1,717,415	85,175,599	78,224,415	1,178		75,935	
남자	M	9,381	279,602	934,186	48,728,140	44,699,694	652		41,466	
여자	F	7,534	218,114	783,229	36,447,459	33,524,722	526		34,469	
5~9세	S.T	10,068	287,154	1,608,544	63,723,992	58,524,346	1,955		90,728	
남자	M	5,491	161,234	883,795	38,776,830	35,557,474	1,105		50,779	
여자	F	4,577	125,920	724,749	24,947,163	22,966,872	850		39,949	
10~14세	S.T	9,707	233,516	1,764,906	76,046,466	69,764,968	1,858		76,516	
남자	M	5,258	131,872	945,516	50,880,727	46,540,030	1,044		44,250	
여자	F	4,449	101,644	819,390	25,165,739	23,224,937	814		32,266	
15~19세	S.T	17,387	354,579	3,379,321	116,575,621	106,792,079	3,416		114,151	
남자	M	9,673	206,108	1,842,223	79,573,157	72,816,518	1,713		68,460	
여자	F	7,714	148,471	1,537,098	37,002,464	33,975,560	1,703		45,691	
20~24세	S.T	28,706	568,977	5,814,553	150,478,205	136,891,410	5,860		125,371	
남자	M	15,825	319,362	3,152,131	98,648,664	89,698,794	2,339		61,132	
여자	F	12,881	249,615	2,662,422	51,829,542	47,192,616	3,521		64,239	
25~29세	S.T	37,583	721,911	7,807,243	165,995,533	150,679,231	11,252		176,859	
남자	M	17,487	372,064	3,699,471	100,335,995	90,970,640	3,109		66,143	
여자	F	20,096	349,847	4,107,772	65,659,538	59,708,591	8,143		110,716	
30~34세	S.T	61,064	1,159,211	12,884,868	254,653,644	231,884,091	26,617		397,527	
남자	M	23,881	516,261	5,212,355	135,503,544	123,138,040	6,286		115,073	
여자	F	37,183	642,950	7,672,513	119,150,100	108,746,051	20,331		282,454	
35~39세	S.T	83,785	1,634,201	18,554,995	360,334,536	329,326,817	42,659		683,633	
남자	M	31,537	693,693	6,956,348	183,554,452	167,321,228	10,472		179,093	
여자	F	52,248	940,508	11,598,647	176,780,084	162,005,589	32,187		504,540	
40~44세	S.T	122,143	2,537,935	28,219,714	544,356,313	499,251,336	69,159		1,260,271	
남자	M	44,275	1,023,055	9,682,884	259,675,325	237,839,677	17,387		329,762	
여자	F	77,868	1,514,880	18,536,830	284,680,988	261,411,659	51,772		930,509	
45~49세	S.T	149,623	3,419,162	34,938,986	751,250,679	691,333,975	89,610		1,849,441	
남자	M	54,291	1,340,019	11,368,478	355,068,004	326,871,593	24,201		516,293	
여자	F	95,332	2,079,143	23,570,508	396,182,675	364,462,382	65,409		1,333,148	
50~54세	S.T	186,329	4,523,148	43,152,596	1,022,773,877	943,720,621	115,772		2,591,737	
남자	M	72,474	1,879,870	14,420,944	513,511,480	474,837,315	37,863		889,526	
여자	F	113,855	2,643,278	28,731,652	509,262,397	468,883,306	77,909		1,702,211	
55~59세	S.T	221,179	5,654,618	50,710,708	1,304,691,093	1,205,082,380	137,616		3,212,238	
남자	M	98,023	2,678,755	19,432,536	716,017,525	662,602,971	57,242		1,420,267	
여자	F	123,156	2,975,863	31,278,172	588,673,568	542,479,409	80,374		1,791,971	
60~64세	S.T	201,777	5,459,218	45,675,821	1,270,386,720	1,173,648,701	124,630		2,966,696	
남자	M	100,760	2,879,210	20,172,678	741,442,595	686,341,446	62,483		1,574,477	
여자	F	101,017	2,580,008	25,503,143	528,944,124	487,307,255	62,147		1,392,219	
65~69세	S.T	191,526	5,399,625	42,237,152	1,240,851,951	1,145,799,251	118,598		2,883,213	
남자	M	104,541	3,057,795	20,598,433	749,024,090	692,845,355	68,068		1,728,770	
여자	F	86,985	2,341,830	21,638,719	491,827,861	452,953,895	50,530		1,154,443	
70~74세	S.T	185,139	5,578,065	39,899,585	1,223,196,718	1,127,310,403	111,844		2,891,929	
남자	M	102,174	3,068,271	20,394,331	714,830,113	661,010,127	67,521		1,774,468	
여자	F	82,965	2,509,794	19,505,254	508,366,605	466,300,276	44,323		1,117,461	
75~79세	S.T	157,906	5,332,543	33,345,982	1,043,744,753	956,245,153	90,717		2,596,823	
남자	M	85,696	2,752,492	17,327,104	581,005,704	535,261,863	55,851		1,557,067	
여자	F	72,210	2,580,051	15,773,878	462,739,048	420,983,290	34,866		1,039,756	
80~84세	S.T	92,701	3,648,256	18,751,777	612,573,870	555,312,487	50,578		1,693,983	
남자	M	46,749	1,616,257	9,444,892	302,746,969	276,823,908	30,061		913,239	
여자	F	45,952	2,031,999	9,306,885	309,826,901	278,488,580	20,517		780,744	
85세 이상	And over	46,381	2,155,708	8,557,601	305,617,488	274,164,499	24,424		1,036,076	
남자	M	20,783	813,286	4,018,843	130,948,513	118,589,484	12,998		466,796	
여자	F	25,598	1,342,422	4,538,758	174,668,975	155,575,016	11,426		569,280	

주 : 1. 수진기준

2. 본인일부부담금 산정특례 기준(2015. 3. 2. 고시 제 2015-39호)으로 "특정기호"로만 작성

연령별 성별 진료현황

with serious disease eligible for special case calculation

(단위: 명, 일)
Unit: Person, Day,

암질환			뇌혈관				
급여일수 Reimbursed Days	진료비 (천원) Medical Expense (KRW 1,000)	급여비 (천원) Benefit (KRW 1,000)	진료실인원 Patients	내원일수 Visits	급여일수 Reimbursed Days	진료비 (천원) Medical Expense (KRW 1,000)	급여비 (천원) Benefit (KRW 1,000)
200,111,061	5,399,762,803	5,037,929,750	46,711	788,191	1,311,898	451,604,907	424,809,875
79,137,225	2,855,483,134	2,671,757,363	25,186	424,664	697,117	231,029,357	217,194,632
120,973,836	2,544,279,670	2,366,172,385	21,525	363,527	614,781	220,575,550	207,615,245
7,825	1,313,149	1,240,554	22	481	716	237,404	225,687
5,689	930,845	879,119	16	381	573	203,897	194,111
2,136	382,304	361,435	6	100	143	33,507	31,576
201,071	20,646,071	19,348,238	98	1,756	3,517	1,184,714	1,115,344
111,537	11,152,408	10,445,421	55	856	1,672	595,969	561,281
89,534	9,493,664	8,902,817	43	900	1,845	588,746	554,063
315,716	23,769,656	22,235,075	164	2,628	5,932	1,775,612	1,674,328
179,220	13,008,722	12,168,219	79	1,380	2,973	868,245	819,111
136,496	10,760,934	10,066,856	85	1,248	2,959	907,367	855,218
295,086	22,677,153	21,254,017	168	2,956	6,190	1,907,499	1,800,415
157,945	13,392,850	12,508,103	75	1,186	2,589	742,531	700,521
137,141	9,284,303	8,745,914	93	1,770	3,601	1,164,968	1,099,894
549,145	34,613,490	32,418,618	194	3,549	6,096	2,444,494	2,299,425
277,891	21,382,524	19,972,417	116	2,005	3,411	1,470,618	1,384,442
271,254	13,230,966	12,446,201	78	1,544	2,685	973,876	914,983
997,759	35,850,507	33,566,165	264	4,957	8,236	3,611,105	3,403,472
358,190	19,684,520	18,507,143	149	2,695	4,314	2,066,777	1,949,005
639,569	16,165,986	15,059,022	115	2,262	3,922	1,544,328	1,454,467
2,005,537	45,010,147	42,040,699	325	5,731	9,347	3,751,395	3,532,340
526,379	21,138,170	19,830,340	199	3,580	5,569	2,268,781	2,135,090
1,479,158	23,871,977	22,210,359	126	2,151	3,778	1,482,614	1,397,250
4,955,038	91,588,427	85,325,890	631	11,151	19,195	7,359,575	6,928,269
1,184,779	33,222,163	31,144,891	390	7,025	11,769	4,388,832	4,130,835
3,770,259	58,366,264	54,180,999	241	4,126	7,426	2,970,743	2,797,433
8,503,246	153,151,908	142,483,935	1,066	19,226	29,814	12,335,105	11,605,845
1,896,227	50,776,590	47,487,766	670	12,504	18,260	7,677,379	7,218,165
6,607,019	102,375,319	94,996,169	396	6,722	11,554	4,657,726	4,387,680
14,612,208	274,064,618	254,714,188	1,997	35,646	57,575	22,915,623	21,559,875
3,053,549	89,812,068	83,999,665	1,214	22,146	34,207	13,389,378	12,590,324
11,558,659	184,252,549	170,714,523	783	13,500	23,368	9,526,244	8,969,551
19,344,407	403,350,394	375,748,432	3,224	55,918	89,835	35,673,628	33,570,846
4,109,749	145,030,136	135,899,706	1,879	33,151	51,417	20,127,534	18,934,682
15,234,658	258,320,259	239,848,726	1,345	22,767	38,418	15,546,094	14,636,165
24,567,068	575,799,086	537,151,237	4,656	79,495	130,061	48,839,606	45,961,161
6,177,551	249,183,769	233,582,918	2,620	46,479	71,651	26,471,312	24,896,388
18,389,517	326,615,318	303,568,319	2,036	33,016	58,410	22,368,294	21,064,773
27,932,934	732,469,821	684,603,160	5,463	92,247	153,927	56,789,446	53,440,397
9,401,060	376,322,314	352,699,723	3,032	52,571	82,934	30,223,243	28,423,918
18,531,874	356,147,506	331,903,437	2,431	39,676	70,993	26,566,203	25,016,479
24,067,621	702,860,125	657,773,233	5,411	88,883	154,560	53,825,433	50,642,179
10,365,270	409,041,458	383,404,017	2,964	48,427	81,958	26,756,843	25,152,380
13,702,351	293,818,667	274,369,215	2,447	40,456	72,602	27,068,590	25,489,800
21,968,700	681,290,736	637,840,240	5,484	90,131	155,201	51,541,516	48,484,465
11,236,619	426,479,724	399,468,583	3,070	49,953	85,140	26,297,134	24,708,396
10,732,081	254,811,012	238,371,657	2,414	40,178	70,061	25,244,382	23,776,069
20,325,801	655,313,481	612,956,621	6,102	102,507	170,043	55,559,329	52,249,415
11,694,656	414,724,265	388,297,320	3,311	53,273	90,357	27,065,194	25,439,088
8,631,145	240,589,217	224,659,301	2,791	49,234	79,686	28,494,135	26,810,327
16,457,022	522,317,882	487,004,315	5,790	96,327	160,668	49,053,042	46,105,983
10,281,455	326,571,506	305,245,688	2,974	47,593	83,498	23,155,052	21,751,668
6,175,567	195,746,376	181,758,627	2,816	48,734	77,170	25,897,990	24,354,315
8,930,477	285,349,735	263,904,581	3,603	61,237	98,576	28,385,070	26,670,101
5,678,621	164,459,775	152,679,427	1,630	27,087	44,613	12,067,787	11,333,191
3,251,856	120,889,959	111,225,153	1,973	34,150	53,963	16,317,283	15,336,910
4,074,400	138,326,417	126,320,552	2,049	33,365	52,409	14,415,311	13,540,328
2,440,838	69,169,327	63,536,897	743	12,372	20,212	5,192,851	4,872,036
1,633,562	69,157,090	62,783,655	1,306	20,993	32,197	9,222,460	8,668,292

Notes : 1. Statistics are based on the receipt of treatment
include the usage of pharmacies.)

2. In accordance with the "Criteria for special case calculation of co-payments" (3. 2. 2015. Notification No. 2015-39), the statistics have been
compiled using only the "specially assigned code."

제VI-22 표

Table VI-22

중증질환 산정특례 적용

Current statistics by age and sex on the treatment of patients.

구 분 Division		심장질환					진료실인원 Patients		내원일수 Visits	
		진료실인원 Patients	내원일수 Visits	급여일수 Reimbursed Days	진료비 (천원) Medical Expense (KRW 1,000)	급여비 (천원) Benefit (KRW 1,000)				
계	Total	84,330	640,204	1,788,812	872,154,497	822,201,418	707,926		22,862,676	
남자	M	55,734	404,480	1,189,087	571,534,117	539,119,658	333,325		11,083,656	
여자	F	28,596	235,724	599,725	300,620,381	283,081,761	374,601		11,779,020	
0세	Age	673	8,448	15,096	12,253,447	11,640,868	5,045		51,361	
남자	M	363	4,775	8,530	6,902,171	6,556,286	2,846		29,043	
여자	F	310	3,673	6,566	5,351,276	5,084,582	2,199		22,318	
1 ~ 4세	S.T	1,116	11,942	24,777	16,148,451	15,326,555	13,126		379,005	
남자	M	548	6,546	13,104	8,653,270	8,214,019	7,283		213,475	
여자	F	568	5,396	11,673	7,495,181	7,112,536	5,843		165,530	
5 ~ 9세	S.T	272	2,073	6,096	3,105,033	2,951,897	7,478		184,982	
남자	M	122	1,013	3,013	1,534,832	1,462,238	4,058		104,206	
여자	F	150	1,060	3,083	1,570,201	1,489,659	3,420		80,776	
10~14세	S.T	284	2,417	6,100	3,905,869	3,718,733	7,409		148,100	
남자	M	146	1,273	3,378	1,889,117	1,794,505	3,983		83,460	
여자	F	138	1,144	2,722	2,016,752	1,924,228	3,426		64,640	
15~19세	S.T	558	4,072	8,755	6,591,411	6,255,682	13,157		228,163	
남자	M	336	2,610	5,537	4,238,614	4,016,807	7,486		130,579	
여자	F	222	1,462	3,218	2,352,797	2,238,875	5,671		97,584	
20~24세	S.T	562	5,107	9,676	7,658,644	7,259,483	21,867		425,923	
남자	M	338	2,956	5,836	4,589,105	4,355,086	12,889		248,110	
여자	F	224	2,151	3,840	3,069,540	2,904,397	8,978		177,813	
25~29세	S.T	492	4,126	7,947	6,194,875	5,859,977	25,463		526,520	
남자	M	261	2,453	4,402	3,669,527	3,470,071	13,824		294,399	
여자	F	231	1,673	3,545	2,525,348	2,389,906	11,639		232,121	
30~34세	S.T	809	6,624	14,964	10,478,600	9,914,016	33,131		732,819	
남자	M	517	4,040	9,849	6,541,558	6,188,574	16,625		382,755	
여자	F	292	2,584	5,115	3,937,042	3,725,441	16,506		350,064	
35~39세	S.T	1,338	10,177	24,512	16,212,485	15,352,749	39,262		910,941	
남자	M	953	7,291	18,737	11,564,916	10,947,342	19,516		488,653	
여자	F	385	2,886	5,775	4,647,569	4,405,407	19,746		422,288	
40~44세	S.T	2,596	18,412	50,138	28,365,725	26,789,372	49,591		1,211,741	
남자	M	2,041	14,019	40,400	21,877,545	20,659,293	23,947		649,974	
여자	F	555	4,393	9,738	6,488,181	6,130,079	25,644		561,767	
45~49세	S.T	4,408	30,415	87,300	45,723,844	43,196,202	54,177		1,466,437	
남자	M	3,491	22,990	69,749	35,106,016	33,183,822	25,277		758,266	
여자	F	917	7,425	17,551	10,617,828	10,012,380	28,900		708,171	
50~54세	S.T	7,070	46,242	139,708	69,739,540	65,887,197	61,747		1,784,881	
남자	M	5,678	35,969	113,355	54,820,328	51,813,899	27,523		897,346	
여자	F	1,392	10,273	26,353	14,919,211	14,073,298	34,224		887,535	
55~59세	S.T	10,166	68,140	214,002	100,736,655	95,213,233	72,504		2,260,497	
남자	M	7,977	51,318	167,941	77,618,831	73,387,916	32,098		1,143,950	
여자	F	2,189	16,822	46,061	23,117,824	21,825,317	40,406		1,116,547	
60~64세	S.T	11,006	74,774	230,061	108,409,433	102,363,375	66,243		2,312,870	
남자	M	8,132	53,738	170,426	79,357,717	74,970,052	30,363		1,193,793	
여자	F	2,874	21,036	59,635	29,051,716	27,393,324	35,880		1,119,077	
65~69세	S.T	11,402	82,504	257,327	115,506,481	108,981,414	62,534		2,332,829	
남자	M	7,841	54,876	177,928	77,969,015	73,622,371	29,583		1,219,083	
여자	F	3,561	27,628	79,399	37,537,466	35,359,043	32,951		1,113,746	
70~74세	S.T	11,851	92,185	260,877	122,343,107	115,272,478	62,853		2,480,311	
남자	M	7,226	55,399	161,871	74,224,895	69,995,353	28,893		1,180,144	
여자	F	4,625	36,786	99,006	48,118,212	45,277,125	33,960		1,300,167	
75~79세	S.T	10,518	88,149	228,895	110,061,961	103,463,664	57,597		2,540,814	
남자	M	5,660	46,633	123,915	60,519,955	56,804,499	25,601		1,096,386	
여자	F	4,858	41,516	104,980	49,542,006	46,659,166	31,996		1,444,428	
80~84세	S.T	6,185	54,966	135,223	60,806,741	56,711,412	36,214		1,832,622	
남자	M	2,904	24,994	64,639	28,658,167	26,775,782	14,649		649,037	
여자	F	3,281	29,972	70,584	32,148,574	29,935,630	21,565		1,183,585	
85세 이상	And over	3,024	29,431	67,358	27,912,195	26,043,111	18,528		1,051,860	
남자	M	1,200	11,587	26,477	11,798,538	10,901,743	6,881		320,997	
여자	F	1,824	17,844	40,881	16,113,657	15,141,368	11,647		730,863	

주 : 1. 수진기준

2. 본인일부부담금 산정특례 기준(2015. 3. 2. 고시 제 2015-39호)으로 "특정기호"로만 작성

연령별 성별 진료현황 <계속>

with serious disease eligible for special case calculation <Cont'd>

(단위: 명, 일)
Unit: Person, Day,

회귀난치성질환			중증화상				
급여일수 Reimbursed Days	진료비 (천원) Medical Expense (KRW 1,000)	급여비 (천원) Benefit (KRW 1,000)	진료실인원 Patients	내원일수 Visits	급여일수 Reimbursed Days	진료비 (천원) Medical Expense (KRW 1,000)	급여비 (천원) Benefit (KRW 1,000)
195,718,583	3,854,154,730	3,435,228,078	10,368	213,420	314,614	39,120,346	36,404,010
89,672,169	2,132,895,910	1,906,952,168	5,412	114,420	162,352	23,233,824	21,651,675
106,046,414	1,721,258,819	1,528,275,910	4,956	99,000	152,262	15,886,521	14,752,338
197,589	10,318,078	9,278,780	133	1,785	1,975	248,148	231,081
110,071	5,752,304	5,172,314	67	876	939	115,300	107,509
87,518	4,565,774	4,106,466	66	909	1,036	132,848	123,573
1,453,416	43,501,415	39,007,157	1,880	29,078	34,634	3,694,947	3,427,121
787,298	26,162,135	23,470,923	1,113	17,259	20,575	2,164,359	2,008,049
666,118	17,339,280	15,536,234	767	11,819	14,059	1,530,588	1,419,072
1,272,624	34,149,370	30,805,361	436	6,743	8,176	924,322	857,685
693,980	22,862,987	20,643,322	239	3,856	4,609	502,044	464,585
578,644	11,286,383	10,162,039	197	2,887	3,567	422,278	393,101
1,452,804	47,152,110	42,618,422	214	3,527	4,726	403,835	373,381
779,500	34,659,374	31,354,445	115	1,703	2,104	196,855	182,457
673,304	12,492,736	11,263,977	99	1,824	2,622	206,980	190,924
2,809,005	72,334,029	65,270,263	308	4,644	6,320	592,197	548,091
1,552,054	52,177,651	47,161,836	170	2,454	3,330	303,749	281,016
1,256,951	20,156,377	18,108,427	138	2,190	2,990	288,448	267,075
4,788,114	102,243,894	91,628,932	465	7,619	10,768	1,114,055	1,033,357
2,777,557	71,594,018	64,225,164	264	4,469	6,234	714,243	662,396
2,010,557	30,649,876	27,403,768	201	3,150	4,534	399,812	370,961
5,772,013	109,508,192	97,821,310	439	8,675	12,399	1,530,924	1,424,905
3,155,336	72,131,735	64,485,294	256	5,489	7,785	1,127,782	1,049,845
2,616,677	37,376,457	33,336,016	183	3,186	4,614	403,142	375,060
7,880,080	143,198,834	127,827,193	547	11,090	15,591	2,028,208	1,888,723
3,995,990	89,929,359	80,351,675	314	7,368	9,968	1,421,633	1,322,064
3,884,090	53,269,475	47,475,518	233	3,722	5,623	606,576	566,659
9,982,403	176,599,777	157,983,375	540	10,224	15,020	2,035,260	1,900,913
5,014,285	112,224,221	100,443,293	312	6,152	8,839	1,311,346	1,224,662
4,968,118	64,375,556	57,540,081	228	4,072	6,181	723,914	676,251
13,482,822	216,218,776	193,575,974	618	11,865	16,971	2,791,571	2,611,927
6,544,653	132,641,425	118,760,449	324	7,154	10,075	1,954,908	1,829,947
6,938,169	83,577,351	74,815,525	294	4,711	6,896	836,663	781,981
15,390,688	262,681,824	235,248,141	766	16,951	26,756	3,820,989	3,570,355
7,123,706	152,364,049	136,570,841	415	9,319	13,857	2,440,269	2,282,543
8,266,982	110,317,775	98,677,300	351	7,632	12,899	1,380,720	1,287,812
18,281,468	324,376,481	290,981,517	916	20,793	34,291	4,019,164	3,739,509
8,041,232	180,808,041	162,468,912	431	10,550	17,155	2,228,030	2,075,197
10,240,236	143,568,440	128,512,604	485	10,243	17,136	1,791,134	1,664,311
22,376,560	410,225,037	367,659,625	950	21,496	33,285	4,470,135	4,165,964
9,764,198	229,259,384	205,670,556	464	10,649	16,403	2,593,752	2,420,858
12,612,362	180,965,653	161,989,070	486	10,847	16,882	1,876,382	1,745,106
21,198,409	402,407,350	360,191,739	677	15,995	25,170	2,884,378	2,678,174
9,542,334	224,376,449	201,036,741	325	8,775	12,690	1,910,129	1,778,257
11,656,075	178,030,901	159,154,998	352	7,220	12,480	974,249	899,918
19,837,526	390,557,948	348,677,556	465	10,948	18,398	1,955,270	1,815,576
9,090,351	217,204,352	194,045,040	204	5,113	8,395	1,073,865	1,000,964
10,747,175	173,353,596	154,632,516	261	5,835	10,003	881,405	814,612
19,124,236	387,726,394	344,736,661	406	11,133	18,628	2,254,407	2,095,228
8,440,032	197,647,836	176,190,088	173	4,987	7,415	1,167,923	1,088,279
10,684,204	190,078,558	168,546,574	233	6,146	11,213	1,086,484	1,006,949
16,482,058	360,195,770	317,704,880	326	10,430	17,339	2,116,097	1,966,310
7,075,849	169,693,836	150,466,633	134	4,813	7,387	1,065,355	993,375
9,406,209	190,501,934	167,238,247	192	5,617	9,952	1,050,742	972,935
9,579,887	236,686,111	206,771,010	182	5,448	7,614	1,346,214	1,255,383
3,654,387	96,913,054	85,427,324	65	1,900	2,632	648,185	608,183
5,925,500	139,773,057	121,343,687	117	3,548	4,982	698,028	647,200
4,356,881	124,073,340	107,440,182	100	4,976	6,553	890,225	820,327
1,529,356	44,493,700	39,007,318	27	1,534	1,960	294,097	271,489
2,827,525	79,579,640	68,432,863	73	3,442	4,593	596,128	548,838

Notes : 1. Statistics are based on the receipt of treatment
include the usage of pharmacies.)

2. In accordance with the "Criteria for special case calculation of co-payments" (3. 2. 2015. Notification No. 2015-39), the statistics have been
compiled using only the "specially assigned code."

제Ⅵ-23 표
Table VI-23

432분류별 다빈도 증상 약국 직접조제 실적

Pharmacist's Dispensing Activities by Frequency of 432 Symptoms

순위 Rank	증상 기호 Code	증 상 명 Symptoms						투약일수 (일) Reimbursed Days	진 료 비 (천원) Medical Expense (KRW 1,000)	급 여 비 (천원) Benefit (KRW 1,000)
1	112	호	흡	기	계	기	침	413,115	795,205	481,992
2	536	근	골	격	계	관	절	425,690	680,754	414,067
3	119	호	흡	기	계	인	후	283,531	579,479	352,920
4	537	근	골	격	계	근	육	296,213	495,220	301,046
5	201	소	화	기	계	속	쓰	218,131	366,412	223,182
6	113	호	흡	기	계	객	담	181,614	341,951	207,821
7	125	호	흡	기	계	염	증	172,275	362,072	219,054
8	115	호	흡	기	계	콧	물	124,546	225,419	137,016
9	543	근	골	격	계	담	결	143,542	237,394	144,308
10	118	호	흡	기	계	두	통	100,472	200,317	121,941
11	538	근	골	격	계	요	통	111,361	182,670	111,278
12	117	호	흡	기	계	발	열	92,542	171,418	104,322
13	325	피	부	및	피	하	조	83,431	185,283	112,047
14	541	근	골	격	계	신	경	96,252	136,329	83,433
15	244	소	화	기	계	치	통	83,611	154,577	94,125
16	324	피	부	및	피	하	조	54,547	121,178	73,770
17	116	호	흡	기	계	코	막	62,535	103,861	63,126
18	211	소	화	기	계	설	사	51,051	105,625	64,318
19	202	소	화	기	계	소	화	67,035	102,945	62,788
20	120	호	흡	기	계	오	한	55,237	91,073	55,514
21	205	소	화	기	계	위	통	51,684	82,526	50,342
22	944	기	타	감	염	성	증	43,980	83,184	50,664
23	825	기	타	감	염	성	증	42,934	84,671	51,490
24	425	비	뇨	생	식	기	계	41,444	89,026	54,080
25	323	피	부	및	피	하	조	34,664	67,466	40,903
26	539	근	골	격	계	전	신	32,288	56,639	34,562
27	225	소	화	기	계	염	증	28,528	47,672	28,822
28	210	소	화	기	계	복	부	22,312	39,448	23,990
29	203	소	화	기	계	구	역	25,960	37,923	22,849
30	844	기	타	감	염	성	치	28,820	61,880	37,491
31	625	눈	및	눈	부	속	기	11,882	34,811	21,184
32	114	호	흡	기	계	해	소	19,224	47,674	28,817
33	327	피	부	및	피	하	조	14,989	36,179	22,069
34	542	근	골	격	계	타	박	16,484	27,769	16,911
35	209	소	화	기	계	복	동	12,559	24,708	15,221
36	204	소	화	기	계	구	토	16,310	30,924	18,770
37	438	비	뇨	생	식	기	계	15,993	30,859	18,768
38	434	비	뇨	생	식	기	계	15,916	31,190	18,858
39	431	비	뇨	생	식	기	계	13,568	29,323	17,836
40	137	호	흡	기	계	근	육	11,938	29,803	18,055
41	717	귀	및	귀	부	속	기	16,241	25,859	15,714
42	925	기	타	감	염	성	증	11,015	20,720	12,628
43	725	귀	및	귀	부	속	기	11,435	24,245	14,700
44	329	피	부	및	피	하	조	9,273	34,414	20,812
45	206	소	화	기	계	신	트	9,776	14,641	8,916
46	525	근	골	격	계	염	증	9,380	15,694	9,503
47	544	근	골	격	계	치	통	7,840	14,548	8,865
48	328	피	부	및	피	하	조	5,583	11,019	6,708
49	317	피	부	및	피	하	조	4,185	7,498	4,562
50	745	귀	및	귀	부	속	기	4,155	6,461	3,917

주 : 수진기준

Note : Based on the Treatment Month

제 VII 편

부 록

Appendix

제Ⅶ-1 표

Table VII - 1

인 구 추 이

Trend of Population

(단위 : 천명)

Unit : 1,000 Person

연 도 (조사기준일) Year (Reference Date)	총조사인구 ¹⁾ Census Population	연 앙 추 계 인 구 ²⁾ Estimates of midyear Population			증 가 율 Rate of Increase per 100 Person (%)	성 비(명) Sex Ratio	인구밀도 (명/km ²)		북한인구 ⁴⁾ Population Of North Korea
		계 Both sexes	남 Male	여 Female			Density Per sq.Km	면 적 ³⁾ Land Area(km ²)	
1977		36,412	18,349	18,062	1.57	101.6	268	98,859	17,083
1978		36,969	18,637	18,332	1.53	101.7	374	98,955	17,303
1979		37,534	18,929	18,605	1.53	101.7	379	98,966	17,434
1980		38,124	19,236	18,888	1.57	101.8	385	98,992	17,622
1980(11.1)	37,436	-	(18,767)	(18,669)	-	(100.5)	-	-	-
1981		38,723	19,536	19,188	1.57	101.8	391	99,016	17,866
1982		39,326	19,837	19,489	1.56	101.8	397	99,022	18,124
1983		39,910	20,129	19,781	1.49	101.8	403	99,091	18,528
1984		40,406	20,375	20,031	1.24	101.7	408	99,117	18,828
1985		40,806	20,576	20,230	0.99	101.7	412	99,143	19,097
1985(11.1)	40,448	-	(20,244)	(20,205)	-	(100.2)	-	-	-
1986		41,214	20,772	20,442	1.00	101.6	416	99,173	19,339
1987		41,622	20,960	20,662	0.99	101.4	420	99,222	19,559
1988		42,031	21,155	20,876	0.98	101.3	424	99,237	19,762
1989		42,449	21,357	21,092	0.99	101.3	428	99,263	19,977
1990		42,869	21,568	21,301	0.99	101.3	432	99,274	20,221
1990(11.1)	43,411	-	(21,782)	(21,629)	-	(100.8)	-	-	-
1991		43,296	21,784	21,512	0.99	101.3	436	99,300	20,495
1992		43,748	22,014	21,734	1.04	101.3	441	99,314	20,798
1993		44,195	22,243	21,952	1.02	101.3	445	99,392	21,103
1994		44,642	22,472	22,169	1.01	101.4	449	99,394	21,412
1995		45,093	22,705	22,388	1.01	101.4	454	99,268	21,715
1995(11.1)	44,609	-	(22,389)	(22,219)	-	(100.8)	-	-	-
1996		45,525	22,925	22,600	0.96	101.4	458	99,313	21,991
1997		45,954	23,148	22,806	0.94	101.5	462	99,373	22,208
1998		46,287	23,296	22,991	0.72	101.3	466	99,408	22,355
1999		46,617	23,458	23,159	0.71	101.3	469	99,434	22,507
2000		47,008	23,667	23,341	0.84	101.4	473	99,461	22,702
2000(11.1)	46,136	-	(23,159)	(22,978)	-	(100.8)	-	-	-
2001		47,357	23,843	23,514	0.74	101.4	476	99,538	22,902
2002		47,622	23,970	23,652	0.56	101.3	478	99,585	23,088
2003		47,859	24,090	23,770	0.50	101.3	481	99,601	23,254
2004		48,039	24,165	23,874	0.38	101.2	482	99,617	23,411
2005		48,138	24,191	23,947	0.21	101.0	483	99,646	23,561
2005(11.1)	47,279	-	(23,624)	(23,655)	-	(99.9)	-	-	-
2006		48,372	24,303	24,069	0.49	101.0	485	99,678	23,707
2007		48,598	24,410	24,188	0.47	100.9	487	99,720	23,849
2008		48,949	24,576	24,373	0.72	100.8	490	99,828	23,934
2009		49,182	24,665	24,518	0.48	100.6	492	99,897	24,062
2010		49,410	24,758	24,653	0.46	100.4	494	100,033	24,187
2010(11.1)	48,580	-	(24,167)	(24,413)	-	(99.0)	-	-	-
2011		49,779	24,942	24,837	0.75	100.4	-	-	24,308
2012		50,004	25,040	24,965	0.45	100.3	-	-	24,427
2013		50,220	25,133	25,087	0.43	100.2	-	-	24,545
2014		50,424	25,220	25,204	0.41	100.1	-	-	24,662
2015		50,617	25,303	25,315	0.38	100.0	-	-	24,779

주 : 1) 외국인 포함

Note : 1) Including Foreigners

2) ()인구는 총조사 자료임

2) Figures in () are the results from the Population Census of the Year started

3) 면적은 인구밀도 계산시의 적용면적임

3) Figures are the land areas used in population density calculation

4) 유엔 연앙추계인구

4) United Nations mid-year estimates

자료 : 통계청 "한국통계연감".2015

Source : NSO "Korea Statistical Yearbook", 2015

제Ⅶ-2 표
Table VII-2

인구성장의 구성요인

Components of population growth

(단위 : 명)
Unit : Person

연 도	출 생 Births		사 망 Deaths		자연증가율 (인구천명당) Natural increase rates (Per 1,000 pop.)
		조출생률 (인구천명당)		조사망률 (인구천명당)	
1980	862,835	22.6	277,284	7.3	15.4
1981	867,409	22.4	237,481	6.1	16.3
1982	848,312	21.6	245,767	6.2	15.3
1983	769,155	19.3	254,563	6.4	12.9
1984	674,793	16.7	236,445	5.9	10.8
1985	655,489	16.1	240,418	5.9	10.2
1986	636,019	15.4	239,256	5.8	9.6
1987	623,831	15.0	243,504	5.9	9.1
1988	633,092	15.1	235,779	5.6	9.5
1989	639,431	15.1	236,818	5.6	9.5
1990	649,738	15.2	241,616	5.6	9.5
1991	709,275	16.4	242,270	5.6	10.8
1992	730,678	16.7	236,162	5.4	11.3
1993	715,826	16.0	234,257	5.2	10.8
1994	721,185	16.0	242,439	5.4	10.6
1995	715,020	15.7	242,838	5.3	10.3
1996	691,226	15.0	241,149	5.2	9.8
1997	668,344	14.4	241,943	5.2	9.2
1998	634,790	13.6	243,193	5.2	8.4
1999	614,233	13.0	245,364	5.2	7.8
2000	634,501	13.3	246,163	5.2	8.2
2001	554,895	11.6	241,521	5.0	6.5
2002	492,111	10.2	245,317	5.1	5.1
2003	490,543	10.2	244,506	5.1	5.1
2004	472,761	9.8	244,217	5.0	4.7
2005	435,031	8.9	243,883	5.0	3.9
2006	448,153	9.2	242,266	5.0	4.2
2007	493,189	10.0	244,874	5.0	5.1
2008	465,892	9.4	246,113	5.0	4.4
2009	444,849	9.0	246,942	5.0	-
2010	470,171	9.4	255,405	5.1	-
2011	471,265	9.4	255,403	5.1	-
2012	484,550	9.6	267,221	5.3	-
2013	436,455	8.6	266,257	5.3	-
2014	435,435	8.6	267,692	5.3	-

자료 : 통계청, 「인구동태통계연보」, 각년도

Source : Statistics Korea, 「Live Births And Deaths Statistics」, Each year

제Ⅶ-3 표
Table VII-3

생 명 표(2014)
Life Table(2014)

연 령 Age	사망확률 nqx	생 존 수 lx	정지인구 nlx	기대여명 ex
남자 Male				
0세 Year old	0.00320	100,000	99,736	78.99
1	0.00065	99,680	398,572	78.24
5	0.00047	99,616	497,957	74.29
10	0.00051	99,569	497,739	69.32
15	0.00158	99,519	497,238	64.36
20	0.00217	99,362	496,293	59.45
25	0.00294	99,146	495,040	54.58
30	0.00399	98,854	493,310	49.73
35	0.00561	98,460	491,019	44.92
40	0.00868	97,908	487,571	40.16
45	0.01412	97,058	482,118	35.49
50	0.02233	95,688	473,423	30.96
55	0.03170	93,551	460,728	26.60
60	0.04552	90,585	443,181	22.39
65	0.06863	86,462	418,412	18.33
70	0.11774	80,528	380,685	14.48
75	0.20055	71,047	321,695	11.06
80	0.32855	56,799	238,662	8.17
85	0.49217	38,137	142,403	5.91
90	0.65620	19,367	61,868	4.28
95	0.79144	6,658	17,663	3.16
100 +	1.00000	1,389	3,359	2.42
여자 Female				
0세 Year old	0.00278	100,000	99,770	85.48
1	0.00061	99,722	398,737	84.72
5	0.00040	99,661	498,200	80.77
10	0.00038	99,621	498,020	75.80
15	0.00093	99,583	497,699	70.83
20	0.00111	99,491	497,187	65.89
25	0.00159	99,380	496,534	60.97
30	0.00234	99,222	495,567	56.06
35	0.00315	98,990	494,199	51.18
40	0.00410	98,678	492,430	46.34
45	0.00582	98,273	490,015	41.52
50	0.00807	97,702	486,645	36.74
55	0.01111	96,913	482,013	32.02
60	0.01636	95,836	475,509	27.35
65	0.02705	94,269	465,551	22.76
70	0.05240	91,719	447,794	18.32
75	0.10355	86,913	414,360	14.18
80	0.20610	77,913	352,463	10.50
85	0.36029	61,855	255,116	7.53
90	0.54413	39,569	141,769	5.32
95	0.71202	18,039	53,936	3.81
100 +	1.00000	5,195	14,866	2.86

자료 : 통계청 "2014 생명표", 2015

Source : NSO "2013 Life Tables for Korea", 2015

제Ⅶ-4 표

Table VII-4

연령별 성별

Estimates of midyear Population

가정별	연령 Age	2016			2018		
		계 T	남 M	여 F	계 T	남 M	여 F
고위	계 Total	51,737,437	25,888,952	25,848,485	52,472,790	26,246,550	26,226,240
	0 - 4세	2,746,918	1,417,537	1,329,381	2,734,649	1,409,050	1,325,599
	5 - 9세	2,312,753	1,192,136	1,120,617	2,472,995	1,276,774	1,196,221
	10 - 14세	2,319,401	1,201,592	1,117,809	2,273,236	1,172,821	1,100,415
	15 - 19세	3,082,721	1,610,132	1,472,589	2,764,916	1,439,001	1,325,915
	20 - 24세	3,528,789	1,885,782	1,643,007	3,410,461	1,813,130	1,597,331
	25 - 29세	3,354,887	1,769,962	1,584,925	3,515,228	1,869,625	1,645,603
	30 - 34세	3,674,524	1,907,557	1,766,967	3,398,163	1,774,161	1,624,002
	35 - 39세	3,953,496	2,017,595	1,935,901	4,045,220	2,069,492	1,975,728
	40 - 44세	4,156,744	2,116,731	2,040,013	3,917,565	1,991,384	1,926,181
	45 - 49세	4,325,695	2,181,269	2,144,426	4,421,506	2,233,709	2,187,797
	50 - 54세	4,238,838	2,145,617	2,093,221	4,179,971	2,112,330	2,067,641
	55 - 59세	4,048,836	2,022,822	2,026,014	4,265,718	2,130,101	2,135,617
	60 - 64세	2,978,739	1,463,542	1,515,197	3,445,501	1,706,022	1,739,479
	65 - 69세	2,221,916	1,061,548	1,160,368	2,386,176	1,145,313	1,240,863
	70 - 74세	1,747,894	788,467	959,427	1,847,258	851,076	996,182
	75 - 79세	1,459,854	602,815	857,039	1,568,065	656,293	911,772
	80세 이상	1,585,432	503,848	1,081,584	1,826,162	596,268	1,229,894
중위	계 Total	50,801,405	25,380,152	25,421,253	51,140,690	25,522,991	25,617,699
	0 - 4세	2,267,613	1,170,067	1,097,546	2,264,967	1,166,930	1,098,037
	5 - 9세	2,312,382	1,191,917	1,120,465	2,276,134	1,174,949	1,101,185
	10 - 14세	2,319,133	1,201,434	1,117,699	2,272,860	1,172,595	1,100,265
	15 - 19세	3,082,273	1,609,800	1,472,473	2,764,367	1,438,612	1,325,755
	20 - 24세	3,521,424	1,883,112	1,638,312	3,402,688	1,810,240	1,592,448
	25 - 29세	3,322,211	1,757,712	1,564,499	3,474,333	1,854,427	1,619,906
	30 - 34세	3,627,952	1,886,890	1,741,062	3,338,042	1,748,354	1,589,688
	35 - 39세	3,906,120	1,993,130	1,912,990	3,974,859	2,034,328	1,940,531
	40 - 44세	4,113,393	2,090,605	2,022,788	3,857,489	1,956,394	1,901,095
	45 - 49세	4,286,586	2,154,893	2,131,693	4,362,679	2,194,921	2,167,758
	50 - 54세	4,204,814	2,120,512	2,084,302	4,130,624	2,076,590	2,054,034
	55 - 59세	4,018,497	1,999,303	2,019,194	4,218,986	2,094,282	2,124,704
	60 - 64세	2,955,507	1,445,219	1,510,288	3,406,693	1,675,506	1,731,187
	65 - 69세	2,201,574	1,046,069	1,155,505	2,355,185	1,121,647	1,233,538
	70 - 74세	1,725,354	772,498	952,856	1,814,679	827,744	986,935
	75 - 79세	1,431,032	584,880	846,152	1,525,609	629,525	896,084
	80세 이상	1,505,540	472,111	1,033,429	1,700,496	545,947	1,154,549
저위	계 Total	50,015,777	24,949,699	25,066,078	49,956,752	24,876,972	25,079,780
	0 - 4세	1,910,693	985,746	924,947	1,823,259	939,242	884,017
	5 - 9세	2,311,864	1,191,609	1,120,255	2,157,801	1,113,688	1,044,113
	10 - 14세	2,318,761	1,201,207	1,117,554	2,272,313	1,172,262	1,100,051
	15 - 19세	3,081,603	1,609,327	1,472,276	2,763,524	1,438,034	1,325,490
	20 - 24세	3,513,918	1,880,251	1,633,667	3,394,613	1,807,048	1,587,565
	25 - 29세	3,291,723	1,745,926	1,545,797	3,435,938	1,839,659	1,596,279
	30 - 34세	3,587,095	1,867,985	1,719,110	3,284,915	1,724,593	1,560,322
	35 - 39세	3,866,426	1,971,508	1,894,918	3,915,644	2,003,132	1,912,512
	40 - 44세	4,078,107	2,068,074	2,010,033	3,808,455	1,926,121	1,882,334
	45 - 49세	4,255,071	2,132,522	2,122,549	4,315,159	2,161,870	2,153,289
	50 - 54세	4,177,026	2,099,283	2,077,743	4,090,261	2,046,212	2,044,049
	55 - 59세	3,992,586	1,978,883	2,013,703	4,179,172	2,063,167	2,116,005
	60 - 64세	2,933,994	1,428,307	1,505,687	3,370,894	1,647,365	1,723,529
	65 - 69세	2,181,207	1,030,893	1,150,314	2,324,158	1,098,392	1,225,766
	70 - 74세	1,700,758	755,439	945,319	1,779,512	803,153	976,359
	75 - 79세	1,398,304	565,015	833,289	1,477,774	600,223	877,551
	80세 이상	1,416,641	437,724	978,917	1,563,360	492,811	1,070,549

자료 : 통계청 “장래인구추계”, 2015

추계인구

by Age and Gender

(단위 : 명)
Unit : Person

2020			2025		
계 T	남 M	여 F	계 T	남 M	여 F
51,435,495	25,645,177	25,790,318	51,972,363	25,858,131	26,114,232
2,259,138	1,162,031	1,097,107	2,234,269	1,147,438	1,086,831
2,283,561	1,180,145	1,103,416	2,244,944	1,155,842	1,089,102
2,245,733	1,155,983	1,089,750	2,260,246	1,166,102	1,094,144
2,453,985	1,269,175	1,184,810	2,223,106	1,140,510	1,082,596
3,225,253	1,704,919	1,520,334	2,493,719	1,302,012	1,191,707
3,576,589	1,914,430	1,662,159	3,270,273	1,727,464	1,542,809
3,268,009	1,726,414	1,541,595	3,563,535	1,912,188	1,651,347
3,767,155	1,943,507	1,823,648	3,232,498	1,703,585	1,528,913
3,816,794	1,933,994	1,882,800	3,738,518	1,918,002	1,820,516
4,221,025	2,126,333	2,094,692	3,802,153	1,910,185	1,891,968
4,210,652	2,099,533	2,111,119	4,211,785	2,101,686	2,110,099
4,226,171	2,105,700	2,120,471	4,191,937	2,071,860	2,120,077
3,797,334	1,871,776	1,925,558	4,174,305	2,060,334	2,113,971
2,658,332	1,271,823	1,386,509	3,700,474	1,798,309	1,902,165
1,994,716	917,569	1,077,147	2,519,936	1,171,998	1,347,938
1,527,129	638,702	888,427	1,790,553	782,562	1,007,991
1,903,919	623,143	1,280,776	2,320,112	788,054	1,532,058
53,176,462	26,590,258	26,586,204	54,803,123	27,393,421	27,409,702
2,732,812	1,405,788	1,327,024	2,766,539	1,420,876	1,345,663
2,668,287	1,379,114	1,289,173	2,716,025	1,398,520	1,317,505
2,246,245	1,156,290	1,089,955	2,641,164	1,362,888	1,278,276
2,454,577	1,269,585	1,184,992	2,223,894	1,141,031	1,082,863
3,233,189	1,707,865	1,525,324	2,500,823	1,304,586	1,196,237
3,622,361	1,931,367	1,690,994	3,316,912	1,744,251	1,572,661
3,341,386	1,757,049	1,584,337	3,663,228	1,952,789	1,710,439
3,855,612	1,986,560	1,869,052	3,351,854	1,757,875	1,593,979
3,897,219	1,979,136	1,918,083	3,873,149	1,988,278	1,884,871
4,297,946	2,175,817	2,122,129	3,923,374	1,982,180	1,941,194
4,278,271	2,147,368	2,130,903	4,328,960	2,180,238	2,148,722
4,288,863	2,153,281	2,135,582	4,297,284	2,148,559	2,148,725
3,854,329	1,916,384	1,937,945	4,276,889	2,139,178	2,137,711
2,703,493	1,306,448	1,397,045	3,799,193	1,874,560	1,924,633
2,040,355	950,571	1,089,784	2,604,919	1,234,716	1,370,203
1,580,755	672,995	907,760	1,879,746	842,363	1,037,383
2,080,762	694,640	1,386,122	2,639,170	920,533	1,718,637
49,823,972	24,767,830	25,056,142	49,212,973	24,359,998	24,852,975
1,737,630	893,666	843,964	1,592,237	817,613	774,624
2,016,068	1,041,744	974,324	1,726,267	888,653	837,614
2,244,969	1,155,523	1,089,446	1,995,185	1,029,071	966,114
2,453,061	1,268,548	1,184,513	2,221,798	1,139,670	1,082,128
3,216,872	1,701,573	1,515,299	2,486,034	1,298,941	1,187,093
3,533,435	1,897,804	1,635,631	3,225,967	1,710,649	1,515,318
3,202,770	1,698,013	1,504,757	3,474,214	1,874,007	1,600,207
3,692,410	1,905,205	1,787,205	3,130,367	1,654,781	1,475,586
3,751,013	1,894,869	1,856,144	3,627,595	1,856,839	1,770,756
4,158,866	2,084,088	2,074,778	3,704,106	1,848,554	1,855,552
4,155,359	2,058,742	2,096,617	4,116,496	2,034,642	2,081,854
4,172,779	2,064,260	2,108,519	4,103,267	2,005,230	2,098,037
3,745,065	1,830,802	1,914,263	4,081,859	1,988,672	2,093,187
2,613,446	1,238,032	1,375,414	3,603,810	1,724,858	1,878,952
1,946,055	883,413	1,062,642	2,430,741	1,108,481	1,322,260
1,467,492	601,876	865,616	1,693,459	720,530	972,929
1,716,682	549,672	1,167,010	1,999,571	658,807	1,340,764

Source : National Statistical Office "Trend of Population Projection", 2015

제Ⅶ - 5 표
Table Ⅶ - 5

연도별 의료급여
Review Records by Year

구 분 Division		청 구 건 수 Claims	일 수 Number of Days		의 료 급 여 비 용 (천 원) Medical expenses(KRW 1,000)		
			내 원 Visit	요 양 Medication	계 Total	기금부담금 Amount paid by Medical Aid Fund	
총 계 Total	2004	32,009,126	85,731,031	301,172,985	2,616,104,675	2,571,491,542	
	2005	48,515,462	99,566,287	362,956,533	3,237,171,723	3,180,677,124	
	2006	56,720,776	113,920,568	431,408,055	3,938,853,665	3,867,831,421	
	2007	65,861,663	113,352,726	448,710,146	4,222,828,206	4,131,755,866	
	2008	78,115,994	114,362,049	471,426,120	4,473,459,992	4,352,826,246	
	2009	78,011,842	114,140,450	481,426,543	4,754,916,495	4,645,318,209	
	2010	75,461,402	111,720,866	489,126,080	4,957,209,964	4,864,590,553	
	2011	74,318,811	111,690,772	501,403,672	5,143,063,777	5,054,936,094	
	2012	77,927,385	111,091,151	507,468,693	5,196,194,408	5,113,055,709	
	2013	74,070,487	109,441,451	511,896,106	5,304,147,592	5,221,748,945	
	2014	74,301,983	110,731,682	526,004,014	5,640,194,296	5,555,948,326	
	2015	74,463,733	111,749,414	544,628,407	5,986,627,703	5,895,912,172	
의 료 기 관 Medical Insti- tutions	소 계 Sub- total	2004	19,298,526	63,574,723	110,000,465	2,124,978,523	2,083,545,638
		2005	22,382,667	73,366,313	126,031,223	2,593,221,397	2,540,740,325
		2006	26,496,225	83,696,018	145,136,406	3,115,032,362	3,049,175,641
		2007	36,571,901	84,062,954	148,495,620	3,336,624,118	3,253,415,450
		2008	49,518,542	85,764,584	154,676,967	3,533,443,915	3,424,546,939
		2009	49,811,146	85,939,758	158,751,727	3,781,315,278	3,683,434,724
		2010	48,354,734	84,614,198	159,131,660	3,966,304,313	3,884,923,790
		2011	47,776,117	85,148,078	161,419,373	4,137,661,453	4,060,595,138
		2012	52,250,985	85,414,751	162,803,924	4,277,356,070	4,204,815,925
		2013	49,566,061	84,937,025	163,068,460	4,412,625,805	4,340,281,629
		2014	50,011,390	86,441,090	167,717,145	4,715,944,699	4,641,543,996
		2015	50,039,911	87,325,592	172,139,739	5,013,444,282	4,932,579,480
	입 원 In- patient	2004	1,222,002	22,853,106	26,632,129	1,239,100,189	1,215,360,978
		2005	1,442,211	26,493,634	30,956,492	1,522,111,148	1,491,282,965
		2006	1,654,429	29,950,941	35,117,592	1,817,420,797	1,779,327,519
		2007	1,811,978	31,665,583	37,089,999	1,991,664,831	1,949,200,924
		2008	1,969,055	33,884,263	39,512,912	2,153,469,024	2,105,326,986
		2009	1,952,682	33,897,369	39,609,780	2,361,686,759	2,324,363,624
		2010	1,986,531	34,318,007	40,015,655	2,511,202,703	2,487,976,966
		2011	2,086,461	35,619,181	41,388,970	2,645,326,056	2,624,914,514
		2012	2,297,523	36,937,485	42,677,357	2,758,588,635	2,741,144,419
		2013	2,266,772	37,969,536	43,603,287	2,857,623,519	2,840,831,357
		2014	2,439,039	39,313,968	45,149,039	3,039,724,330	3,023,540,784
		2015	2,426,570	40,077,722	46,104,665	3,233,303,486	3,213,902,403
	외 래 Out- patient	2004	18,076,524	40,721,617	83,368,336	885,878,334	868,184,660
		2005	20,940,456	46,872,679	95,074,731	1,071,110,249	1,049,457,360
		2006	24,841,796	53,745,077	110,018,814	1,297,611,565	1,269,848,122
		2007	34,759,923	52,397,371	111,405,621	1,344,959,287	1,304,214,526
		2008	47,549,487	51,880,321	115,164,055	1,379,974,891	1,319,219,953
		2009	47,858,464	52,042,389	119,141,947	1,419,628,519	1,359,071,100
		2010	46,368,203	50,296,191	119,116,005	1,455,101,610	1,396,946,824
		2011	45,689,656	49,528,897	120,030,403	1,492,335,397	1,435,680,625
		2012	49,953,462	48,477,266	120,126,567	1,518,767,435	1,463,671,505
		2013	47,299,289	46,967,489	119,465,173	1,555,002,286	1,499,450,272
		2014	47,572,351	47,127,122	122,568,106	1,676,220,369	1,618,003,212
		2015	47,613,341	47,247,870	126,035,074	1,780,140,797	1,718,677,078
약 국 Pharmacy	2004	12,710,600	22,156,308	191,172,520	491,126,152	487,945,904	
	2005	26,132,795	26,199,974	236,925,310	643,950,326	639,936,799	
	2006	30,224,551	30,224,550	286,271,649	823,821,306	818,655,779	
	2007	29,289,762	29,289,772	300,214,526	886,204,088	878,340,416	
	2008	28,597,452	28,597,465	316,749,153	940,016,077	928,279,307	
	2009	28,200,696	28,200,692	322,674,816	973,601,217	961,883,485	
	2010	27,106,668	27,106,668	329,994,420	990,905,651	979,666,763	
	2011	26,542,694	26,542,694	339,984,299	1,005,402,325	994,340,955	
	2012	25,676,400	25,676,400	344,664,769	918,838,338	908,239,784	
	2013	24,504,426	24,504,426	348,827,646	891,521,787	881,467,316	
	2014	24,290,593	24,290,592	358,286,869	924,249,597	914,404,330	
	2015	24,423,822	24,423,822	372,488,668	973,223,421	963,332,692	

주 : 1) 심사결정기준
2) 본인부담금: 장애인기금, 의료급여대불금 포함

진료실적 in Medical Aid

(단위 : 건, 일, 원)
Unit : Claim, Day, KRW

본인 부담 Co-payment	건 당 일 수 Days per claim		건 의료급여비용 Medical Expenses per claim	건 기금부담금 Medical Expenses paid by Medical Aid Fund per claim	일 당 의 료 급 여 비 용 Daily expenses		일 당 기 금 부 담 금 Daily expenses	
	내 원 Visit	요 양 Medication			내 원 Visit	요 양 Medication	내 원 Visit	요 양 Medication
44,613,133	2.68	9.41	81,730	80,336	30,515	8,686	29,995	8,538
56,494,599	2.05	7.48	66,725	65,560	32,513	8,919	31,945	8,763
71,022,244	2.01	7.61	69,443	68,191	34,575	9,130	33,952	8,966
91,072,340	1.72	6.81	64,117	62,734	37,254	9,411	36,450	9,208
120,633,746	1.46	6.03	57,267	55,723	39,117	9,489	38,062	9,233
109,598,286	1.46	6.17	60,951	59,546	41,658	9,877	40,698	9,649
92,619,411	1.48	6.48	65,692	64,465	44,371	10,135	43,542	9,945
88,127,684	1.50	6.75	69,203	68,017	46,047	10,257	45,258	10,082
83,138,699	1.43	6.51	66,680	65,613	46,774	10,239	46,026	10,076
82,398,647	1.48	6.91	71,609	70,497	48,466	10,362	47,713	10,201
84,245,970	1.49	7.08	75,909	74,775	50,936	10,723	50,175	10,563
90,755,530	1.50	7.31	80,397	79,178	53,572	10,992	52,760	10,826
41,432,885	3.29	5.70	110,111	107,964	33,425	19,318	32,773	18,941
52,481,072	3.28	5.63	115,858	113,514	35,346	20,576	34,631	20,160
65,856,721	3.16	5.48	117,565	115,080	37,218	21,463	36,432	21,009
83,208,668	2.30	4.06	91,235	88,959	39,692	22,470	38,702	21,909
108,896,976	1.73	3.12	71,356	69,157	41,199	22,844	39,930	22,140
97,880,554	1.73	3.19	75,913	73,948	44,000	23,819	42,861	23,202
81,380,523	1.75	3.29	82,025	80,342	46,875	24,925	45,913	24,413
77,066,314	1.78	3.38	86,605	84,992	48,594	25,633	47,689	25,156
72,540,146	1.63	3.12	81,862	80,473	50,077	26,273	49,228	25,827
72,344,176	1.71	3.29	89,025	87,566	51,952	27,060	51,100	26,616
74,400,703	1.73	3.35	94,297	92,810	54,557	28,118	53,696	27,675
80,864,802	1.75	3.44	100,189	98,573	57,411	29,124	56,485	28,655
23,739,211	18.70	21.79	1,013,992	994,565	54,220	46,527	53,181	45,635
30,828,183	18.37	21.46	1,055,401	1,034,026	57,452	49,169	56,288	48,174
38,093,278	18.10	21.23	1,098,518	1,075,493	60,680	51,752	59,408	50,668
42,463,907	17.48	20.47	1,099,166	1,075,731	62,897	53,698	61,556	52,553
48,142,038	17.21	20.07	1,093,656	1,069,207	63,554	54,500	62,133	53,282
37,323,135	17.36	20.28	1,209,458	1,190,344	69,672	59,624	68,571	58,682
23,225,737	17.28	20.14	1,264,115	1,252,423	73,174	62,756	72,498	62,175
20,411,542	17.07	19.84	1,267,853	1,258,070	74,267	63,914	73,694	63,421
17,444,216	16.08	18.58	1,200,679	1,193,087	74,683	64,638	74,210	64,229
16,792,162	16.75	19.24	1,260,658	1,253,250	75,261	65,537	74,819	65,152
16,183,546	16.12	18.51	1,246,280	1,239,644	77,319	67,326	76,908	66,968
19,401,083	16.52	19.00	1,332,458	1,324,463	80,676	70,130	80,192	69,709
17,693,674	2.25	4.61	49,007	48,028	21,754	10,626	21,320	10,414
21,652,889	2.24	4.54	51,150	50,116	22,851	11,266	22,390	11,038
27,763,443	2.16	4.43	52,235	51,117	24,144	11,794	23,627	11,542
40,744,761	1.51	3.21	38,693	37,521	25,668	12,073	24,891	11,707
60,754,938	1.09	2.42	29,022	27,744	26,599	11,983	25,428	11,455
60,557,419	1.09	2.49	29,663	28,398	27,278	11,915	26,115	11,407
58,154,786	1.08	2.57	31,381	30,127	28,931	12,216	27,774	11,728
56,654,772	1.08	2.63	32,662	31,422	30,131	12,433	28,987	11,961
55,095,930	0.97	2.40	30,404	29,301	31,329	12,643	30,193	12,184
55,552,014	0.99	2.53	32,876	31,701	33,108	13,016	31,925	12,551
58,217,157	0.99	2.58	35,235	34,011	35,568	13,676	34,333	13,201
61,463,719	0.99	2.65	37,387	36,097	37,677	14,124	36,376	13,636
3,180,248	1.74	15.04	38,639	38,389	22,166	2,569	22,023	2,552
4,013,527	1.00	9.07	24,641	24,488	24,578	2,718	24,425	2,701
5,165,527	1.00	9.47	27,257	27,086	27,257	2,878	27,086	2,860
7,863,672	1.00	10.25	30,256	29,988	30,256	2,952	29,988	2,926
11,736,770	1.00	11.08	32,871	32,460	32,871	2,968	32,460	2,931
11,717,732	1.00	11.44	34,524	34,109	34,524	3,017	34,109	2,981
11,238,888	1.00	12.17	36,556	36,141	36,556	3,003	36,141	2,969
11,061,369	1.00	12.81	37,879	37,462	37,879	2,957	37,462	2,925
10,598,554	1.00	13.42	35,785	35,373	35,785	2,666	35,373	2,635
10,054,471	1.00	14.24	36,382	35,972	36,382	2,556	35,972	2,527
9,845,267	1.00	14.75	38,050	37,644	38,050	2,580	37,644	2,552
9,890,729	1.00	15.25	39,847	39,442	39,847	2,613	39,442	2,586

Note : 1) According to the review records

2) Amount paid by patients include disability fund and loan of medical aid.

제Ⅶ - 5 - 1 표
Table Ⅶ - 5 - 1

의료급여 수급권자
Review Records by the Class

구 분 Division			청 구 건 수 Claims	일 수 Number of Days		원외처방횟수 Prescription times	원외처방일수 Prescription days
				내 원 Visit	요 양 Medication		
총 계 Total	계 Total		74,463,733	111,749,414	544,628,407	-	-
	의료기관 Medical Institution	소계 Subtotal	50,039,911	87,325,592	172,139,739	24,699,951	372,713,624
		입원 Inpatients	2,426,570	40,077,722	46,104,665	23,557	364,572
		외래 Outpatients	47,613,341	47,247,870	126,035,074	4,824,878	47,280,991
	약 국 Pharmacy		24,423,822	24,423,822	372,488,668	-	-
1 종(계) Category 1 (Total)	계 Total		60,988,786	96,309,615	478,484,335	-	-
	의료기관 Medical Institution	소계 Subtotal	41,279,172	76,600,001	153,428,731	19,869,983	325,193,971
		입원 Inpatient	2,259,309	37,918,191	43,372,610	21,133	338,540
		외래 Outpatient	39,019,863	38,681,810	110,056,121	2,666	212,630
	약 국 Pharmacy		19,709,614	19,709,614	325,055,604	-	-
1 종 General patients	계 Total		60,956,142	96,001,470	477,985,120	-	-
	의료기관 Medical Institution	소계 Subtotal	41,252,585	76,297,913	153,087,923	19,872,642	325,406,566
		입원 Inpatient	2,247,034	37,630,054	43,077,304	10,767	56,232
		외래 Outpatient	39,005,551	38,667,859	110,010,619	-	-
	약 국 Pharmacy		19,703,557	19,703,557	324,897,197	-	-
행 러 자 Charity patients	계 Total		17,283	292,826	316,602	-	-
	의료기관 Medical Institution	소계 Subtotal	17,175	292,718	313,334	2,632	44,261
		입원 Inpatient	12,240	287,814	294,709	7	35
		외래 Outpatient	4,935	4,904	18,625	2,625	44,226
	약 국 Pharmacy		108	108	3,268	-	-
노 숙 인	계 Total		15,361	15,319	182,613	-	-
	의료기관 Medical Institution	소계 Subtotal	9,412	9,370	27,474	5,357	137,881
		입원 Inpatient	35	323	597	-	-
		외래 Outpatient	9,377	9,047	26,877	5,357	137,881
	약 국 Pharmacy		5,949	5,949	155,139	-	-
2 종(계) Category 2 (Total)	계 Total		13,474,947	15,439,799	66,144,072	-	-
	의료기관 Medical Institution	소계 Subtotal	8,760,739	10,725,591	18,711,008	4,829,968	47,519,653
		입원 Inpatient	167,261	2,159,531	2,732,055	2,424	26,032
		외래 Outpatient	8,593,478	8,566,060	15,978,953	4,827,544	47,493,621
	약 국 Pharmacy		4,714,208	4,714,208	47,433,064	-	-
2 종 General patients	계 Total		12,106,969	13,265,729	61,409,801	-	-
	의료기관 Medical Institution	소계 Subtotal	7,396,970	8,555,730	14,033,660	4,193,831	38,437,779
		입원 Inpatient	114,806	1,294,748	1,737,040	1,927	17,975
		외래 Outpatient	7,282,164	7,260,982	12,296,620	4,191,904	38,419,804
	약 국 Pharmacy		4,709,999	4,709,999	47,376,141	-	-
장 에 인 1 차진료 The disabled treated in the primary institutions	계 Total		959,551	959,514	1,818,042	-	-
	의료기관 Medical Institution	소계 Subtotal	955,364	955,327	1,761,430	488,144	4,893,836
		입원 Inpatient	-	-	-	-	-
		외래 Outpatient	955,364	955,327	1,761,430	488,144	4,893,836
	약 국 Pharmacy		4,187	4,187	56,612	-	-
장 에 인 2 차진료 The disabled treated in the secondary institutions	계 Total		408,427	1,214,556	2,916,229	-	-
	의료기관 Medical Institution	소계 Subtotal	408,405	1,214,534	2,915,918	147,993	4,188,038
		입원 Inpatient	52,455	864,783	995,015	497	8,057
		외래 Outpatient	355,950	349,751	1,920,903	147,496	4,179,981
	약 국 Pharmacy		22	22	311	-	-

주 : 심사결정기준

종별 진료실적 Covered Population

(단위 : 건, 일, 원)
Unit : Claim, Day, Time, KRW

의료급여비용 (천원) Medical expenses(KRW 1,000)		원외 처방률 Prescription rate (%)	원외처방 횟수당 처방일수 Prescription Days per prescription time	건당 내원일수 Visits per claim	건당 의료급여비용 Medical Expense per claim	건당 기금부담금 Expenses paid by Medical Aid Fund per claim	일당 의료급여비용 Daily expenses	
계 Total	기금부담금 Amount paid by Medical Aid Fund						내원 Visit	요양 Medication
5,986,667,703	5,895,912,172	-	-	1.50	80,397	79,178	53,572	10,992
5,013,444,282	4,932,579,481	28.28	15.09	1.75	100,189	98,573	57,411	29,124
3,233,303,485	3,213,902,403	0.06	15.48	16.52	1,332,458	1,324,463	80,676	70,130
1,780,140,797	1,718,677,078	10.21	9.80	0.99	37,387	36,097	37,677	14,124
973,223,421	963,332,692	-	-	1.00	39,847	39,442	39,847	2,613
5,444,989,320	5,390,279,561	-	-	1.58	89,279	88,381	56,536	11,380
4,591,494,701	4,544,324,395	25.94	16.37	1.86	111,230	110,088	59,941	29,926
3,039,145,529	3,037,022,801	0.06	16.02	16.78	1,345,166	1,344,226	80,150	70,071
1,552,349,172	1,507,301,594	0.01	79.76	0.99	39,784	38,629	40,131	14,105
853,494,619	845,955,166	-	-	1.00	43,303	42,921	43,303	2,626
5,426,347,614	5,371,639,127	-	-	1.57	89,021	88,123	56,524	11,353
4,573,263,898	4,526,094,866	26.05	16.37	1.85	110,860	109,717	59,940	29,873
3,021,692,548	3,019,571,094	0.03	5.22	16.75	1,344,747	1,343,803	80,300	70,146
1,551,571,350	1,506,523,771	-	-	0.99	39,778	38,623	40,126	14,104
853,083,715	845,544,262	-	-	1.00	43,296	42,913	43,296	2,626
17,606,715	17,605,924	-	-	16.94	1,018,730	1,018,684	60,127	55,612
17,603,014	17,602,223	0.90	16.82	17.04	1,024,921	1,024,875	60,136	56,180
17,358,764	17,357,973	0.00	5.00	23.51	1,418,200	1,418,135	60,312	58,901
244,250	244,250	53.53	16.85	0.99	49,493	49,493	49,806	13,114
3,701	3,701	-	-	1.00	34,269	34,269	34,269	1,133
1,034,991	1,034,509	-	-	1.00	67,378	67,346	67,563	5,668
627,789	627,306	57.17	25.74	1.00	66,701	66,650	67,000	22,850
94,216	93,734	-	-	9.23	2,691,893	2,678,110	291,691	157,816
533,572	533,572	59.21	25.74	0.96	56,902	56,902	58,978	19,852
407,203	407,203	-	-	1.00	68,449	68,449	68,449	2,625
541,678,383	505,632,612	-	-	1.15	40,199	37,524	35,083	8,189
421,949,581	388,255,086	45.03	9.84	1.22	48,164	44,318	39,340	22,551
194,157,957	176,879,601	0.11	10.74	12.91	1,160,808	1,057,507	89,907	71,067
227,791,625	211,375,484	56.36	9.84	1.00	26,508	24,597	26,592	14,256
119,728,802	117,377,526	-	-	1.00	25,397	24,899	25,397	2,524
434,341,767	407,944,575	-	-	1.10	35,875	33,695	32,742	7,073
314,750,150	290,702,128	49.02	9.17	1.16	42,551	39,300	36,788	22,428
127,098,344	116,036,307	0.15	9.33	11.28	1,107,071	1,010,716	98,165	73,169
187,651,806	174,665,821	57.73	9.17	1.00	25,769	23,985	25,844	15,260
119,591,616	117,242,447	-	-	1.00	25,391	24,892	25,391	2,524
23,476,855	22,458,013	-	-	1.00	24,467	23,405	24,467	12,913
23,340,148	22,323,401	51.10	10.03	1.00	24,431	23,366	24,432	13,251
-	-	-	-	-	-	-	-	-
23,340,148	22,323,401	51.10	10.03	1.00	24,431	23,366	24,432	13,251
136,707	134,612	-	-	1.00	32,650	32,150	32,650	2,378
83,859,761	75,230,024	-	-	2.97	205,324	184,195	69,046	28,756
83,859,283	75,229,557	12.19	28.30	2.97	205,334	184,203	69,046	28,759
67,059,613	60,843,295	0.06	16.21	16.49	1,278,422	1,159,914	77,545	67,396
16,799,670	14,386,262	42.17	28.34	0.98	47,197	40,417	48,033	8,746
478	467	-	-	1.00	21,735	21,235	21,735	1,538

Note : According to the review records

제Ⅶ - 5 - 2 표
Table Ⅶ－5－2

의료급여 기관종별
Review Records by Provider Type

구 분 Division			청 구 건 수 Claims	일 수 Number of Days		원외처방횟수 Prescription times	원외처방일수 Prescription days
				내 원 Visit	요 양 Medication		
총 계			74,463,733	111,749,414	544,628,407	-	-
의 료 기 관 Medical Institutions	소 계 Subtotal	계 입원 외래 Inpatient Outpatient	50,039,911 2,426,570 47,613,341	87,325,592 40,077,722 47,247,870	172,139,739 46,104,665 126,035,074	24,699,951 23,557 24,676,394	372,713,624 364,572 372,349,052
	제 3 차 의료급여기관 Tertiary hospital	소계 입원 외래 Inpatient Outpatient	1,300,688 72,469 1,228,219	1,729,148 626,076 1,103,072	8,659,780 1,292,649 7,367,131	514,242 1,049 513,193	27,494,915 28,943 27,465,972
	종합병원 General hospital	소계 입원 외래 Inpatient Outpatient	6,729,307 418,704 6,310,603	11,035,651 4,941,173 6,094,478	38,401,238 7,796,939 30,604,299	3,095,525 11,059 3,084,466	104,297,144 191,159 104,105,985
	병 원 Hospital	소계 입원 외래 Inpatient Outpatient	6,032,015 1,848,115 4,183,900	37,594,421 33,423,063 4,171,358	59,130,281 35,819,579 23,310,702	2,039,344 9,886 2,029,458	35,945,044 134,885 35,810,159
	의 원 Clinic	소계 입원 외래 Inpatient Outpatient	28,171,731 66,012 28,105,719	29,008,386 903,733 28,104,653	54,066,887 1,004,277 53,062,610	18,334,704 1,235 18,333,469	195,851,100 6,293 195,844,807
	치과병원 Dental hospital	소계 입원 외래 Inpatient Outpatient	76,383 201 76,182	76,690 872 75,818	78,972 1,930 77,042	18,454 8 18,446	101,184 71 101,113
	치과의원 Dental clinic	소계 입원 외래 Inpatient Outpatient	1,972,082 - 1,972,082	1,961,869 - 1,961,869	1,963,129 - 1,963,129	454,362 - 454,362	1,369,213 - 1,369,213
	조 산 원 Midwifery clinic	소계 입원 외래 Inpatient Outpatient	2 2 -	4 4 -	5 5 -	- - -	- - -
	보건의료원 Hospitalized health center	소계 입원 외래 Inpatient Outpatient	49,408 435 48,973	53,003 4,030 48,973	207,006 5,590 201,416	32,589 101 32,488	731,819 1,377 730,442
	보 건 소 Health center	소계 입원 외래 Inpatient Outpatient	331,463 - 331,463	331,463 - 331,463	488,518 - 488,518	168,906 - 168,906	5,706,434 - 5,706,434
	보건지소 Health subcenter	소계 입원 외래 Inpatient Outpatient	179,766 - 179,766	179,766 - 179,766	1,754,257 - 1,754,257	36,727 - 36,727	1,152,766 - 1,152,766
	보건진료소 Primary health care post	소계 입원 외래 Inpatient Outpatient	200,017 - 200,017	200,017 - 200,017	1,528,235 - 1,528,235	- - -	- - -
	한방병원 Oriental hospital	소계 입원 외래 Inpatient Outpatient	142,259 20,601 121,658	300,103 178,448 121,655	356,352 183,368 172,984	5,103 220 4,883	64,005 1,844 62,161
	한 의 원 Oriental clinic	소계 입원 외래 Inpatient Outpatient	4,854,790 31 4,854,759	4,855,071 323 4,854,748	5,505,079 328 5,504,751	- - -	- - -
약 국 Pharmacy			24,423,822 24,399,798 24,024	24,423,822 24,399,798 24,024	372,488,668 372,392,210 96,458	- - -	- - -

주 : 심사결정기준

진료실적(계)

in Medical Aid(Total)

(단위 : 건, 일, 회, 원)
Unit : Claim, Day, Time, KRW

의 료 급 여 비 용 (천 원) Medical expenses(KRW 1,000)		원 의 처방률 Prescription rate (%)	원외처방 횟 수 당 처방일수 Prescription Days per prescription time	건 당 내원일수 Visits per claim	건 당 의료급여비용 Medical Expense per claim	건 당 기금부담금 Expenses paid by Medical Aid Fund per claim	일 당 의 료 급 여 비 용 Daily expenses	
계 Total	기금부담금 Amount paid by Medical Aid Fund						내 원 Visit	요 양 Medication
5,986,667,703	5,895,912,172	-	-	1.50	80,397	79,178	53,572	10,992
5,013,444,282	4,932,579,480	28.28	15.09	1.75	100,189	98,573	57,411	29,124
3,233,303,486	3,213,902,403	0.06	15.48	16.52	1,332,458	1,324,463	80,676	70,130
1,780,140,797	1,718,677,078	52.23	15.09	0.99	37,387	36,097	37,677	14,124
381,155,918	376,584,634	29.77	53.43	1.33	293,042	289,527	220,430	44,015
232,080,992	230,115,681	0.17	27.56	8.64	3,202,486	3,175,367	370,691	179,539
149,074,925	146,468,953	46.57	53.48	0.90	121,375	119,253	135,145	20,235
1,310,615,021	1,292,419,752	28.07	33.68	1.64	194,762	192,058	118,762	34,129
886,016,194	879,049,289	0.22	17.28	11.80	2,116,092	2,099,453	179,313	113,636
424,598,827	413,370,463	50.64	33.74	0.97	67,283	65,504	69,669	13,874
2,241,536,981	2,224,212,651	5.43	17.62	6.23	371,607	368,735	59,624	37,615
2,064,416,959	2,054,620,996	0.03	13.26	18.08	1,117,039	1,111,739	61,766	57,360
177,120,023	169,591,655	48.69	17.64	1.00	42,334	40,534	42,461	7,275
828,518,496	804,082,056	63.23	10.70	1.03	29,410	28,542	28,561	15,324
39,919,380	39,531,140	0.14	5.02	13.69	604,729	598,848	44,172	39,749
788,599,115	764,550,916	65.26	10.70	1.00	28,058	27,203	28,059	14,862
3,988,507	3,617,953	24.06	5.48	1.00	52,217	47,366	52,008	50,505
183,455	180,045	0.92	8.88	4.34	912,711	895,747	210,384	95,054
3,805,052	3,437,908	24.33	5.48	1.00	49,947	45,128	50,187	49,389
104,079,544	93,339,675	23.16	3.01	0.99	52,776	47,331	53,051	53,017
-	-	-	-	-	-	-	-	-
104,079,544	93,339,675	23.16	3.01	0.99	52,776	47,331	53,051	53,017
1,728	1,728	-	-	2.00	863,955	863,955	431,978	345,582
1,728	1,728	-	-	2.00	863,955	863,955	431,978	345,582
-	-	-	-	-	-	-	-	-
1,436,520	1,390,149	61.49	22.46	1.07	29,075	28,136	27,103	6,940
230,667	229,685	2.51	13.63	9.26	530,269	528,012	57,237	41,264
1,205,853	1,160,463	66.34	22.48	1.00	24,623	23,696	24,623	5,987
1,722,365	1,722,365	50.96	33.78	1.00	5,196	5,196	5,196	3,526
-	-	-	-	0.00	-	-	-	-
1,722,365	1,722,365	50.96	33.78	1.00	5,196	5,196	5,196	3,526
3,057,337	3,057,337	20.43	31.39	1.00	17,007	17,007	17,007	1,743
-	-	-	-	0.00	-	-	-	-
3,057,337	3,057,337	20.43	31.39	1.00	17,007	17,007	17,007	1,743
2,503,546	2,503,546	-	-	1.00	12,517	12,517	12,517	1,638
-	-	-	-	0.00	-	-	-	-
2,503,546	2,503,546	-	-	1.00	12,517	12,517	12,517	1,638
13,360,490	12,865,679	1.70	12.54	2.11	93,917	90,438	44,520	37,492
10,442,824	10,162,901	0.12	8.38	8.66	506,909	493,321	58,520	56,950
2,917,666	2,702,778	4.01	12.73	1.00	23,983	22,216	23,983	16,867
121,467,830	116,781,957	-	-	1.00	25,020	24,055	25,019	22,065
11,287	10,938	-	-	10.42	364,097	352,827	34,944	34,412
121,456,543	116,771,019	-	-	1.00	25,018	24,053	25,018	22,064
973,223,421	963,332,692	-	-	1.00	39,847	39,442	39,847	2,613
973,048,283	963,177,328	-	-	1.00	39,879	39,475	39,879	2,613
175,138	155,364	-	-	1.00	7,290	6,467	7,290	1,816

Note : According to the review records

제Ⅶ - 5 - 3 표

Table Ⅶ - 5 - 3

의료급여 기관종별

Review Records by Provider Type

구 분 Division			청 구 건 수 Claims	일 수 Number of Days		원외처방횟수 Prescription times	원외처방일수 Prescription days
				내 원 Visit	요 양 Medication		
총 계			69,267,828	90,788,538	467,224,746	-	-
의 료 기 관 Medical Insti- tutions	소 계 Subtotal	계 Subtotal 입원 Inpatient 외래 Outpatient	44,844,006 1,770,491 43,073,515	66,364,716 23,655,830 42,708,886	94,736,078 28,843,139 65,892,939	24,494,318 23,557 24,470,761	365,854,424 364,572 365,489,852
	제 3 차 의료급여기관 Tertiary hospital	소계 Subtotal 입원 Inpatient 외래 Outpatient	1,171,616 71,960 1,099,656	1,591,223 616,647 974,576	6,239,755 1,279,246 4,960,509	514,242 1,049 513,193	27,494,915 28,943 27,465,972
	종합병원 General hospital	소계 Subtotal 입원 Inpatient 외래 Outpatient	5,780,954 387,163 5,393,791	9,275,712 4,097,642 5,178,070	25,591,406 6,893,196 18,698,210	3,095,525 11,059 3,084,466	104,297,144 191,159 104,105,985
	병 원 Hospital	소계 Subtotal 입원 Inpatient 외래 Outpatient	4,676,962 1,268,329 3,408,633	22,063,459 18,667,002 3,396,457	28,079,230 20,363,815 7,715,415	2,039,344 9,886 2,029,458	35,945,044 134,885 35,810,159
	의 원 Clinic	소계 Subtotal 입원 Inpatient 외래 Outpatient	26,121,717 21,771 26,099,946	26,189,751 90,866 26,098,885	26,799,330 115,666 26,683,664	18,334,704 1,235 18,333,469	195,851,100 6,293 195,844,807
	치과병원 Dental hospital	소계 Subtotal 입원 Inpatient 외래 Outpatient	76,383 201 76,182	76,690 872 75,818	78,972 1,930 77,042	18,454 8 18,446	101,184 71 101,113
	치과의원 Dental clinic	소계 Subtotal 입원 Inpatient 외래 Outpatient	1,972,082 1,972,082	1,961,869 1,961,869	1,963,129 1,963,129	454,362 454,362	1,369,213 1,369,213
	조 산 원 Midwifery clinic	소계 Subtotal 입원 Inpatient 외래 Outpatient	- - -	- - -	- - -	- - -	- - -
	보건의료원 Hospitalized health center	소계 Subtotal 입원 Inpatient 외래 Outpatient	47,243 435 46,808	50,838 4,030 46,808	122,825 5,590 117,235	32,584 100 32,484	731,819 1,377 730,442
	보 건 소 Health center	소계 Subtotal 입원 Inpatient 외래 Outpatient	- - -	- - -	- - -	- - -	- - -
	보건지소 Health subcenter	소계 Subtotal 입원 Inpatient 외래 Outpatient	- - -	- - -	- - -	- - -	- - -
	보건진료소 Primary health care post	소계 Subtotal 입원 Inpatient 외래 Outpatient	- - -	- - -	- - -	- - -	- - -
	한방병원 Oriental hospital	소계 Subtotal 입원 Inpatient 외래 Outpatient	142,259 20,601 121,658	300,103 178,448 121,655	356,352 183,368 172,984	5,103 220 4,883	64,005 1,844 62,161
	한 의 원 Oriental clinic	소계 Subtotal 입원 Inpatient 외래 Outpatient	4,854,790 31 4,854,759	4,855,071 323 4,854,748	5,505,079 328 5,504,751	- - -	- - -
약 국 Pharmacy			24,423,822 24,399,798 24,024	24,423,822 24,399,798 24,024	372,488,668 372,392,210 96,458	- - -	- - -

주 : 심사결정기준

진료실적(행위별수가) in Medical Aid(Fee-for-Service)

(단위 : 건, 일, 회, 원)
Unit : Claim, Day, Time, KRW

의료급여비용(천원) Medical expense(KRW 1,000)		원외 처방률 Prescription rate (%)	원외처방 횟수당 처방일수 Prescription Days per prescription time	건당 내원일수 Visits per claim	건당 의료급여비용 Medical Expense per claim	건당 기금부담금 Expenses paid by Medical Aid Fund per claim	일당의료급여비용 Daily expenses	
계 Total	기금부담금 Amount paid by Medical Aid Fund						내원 Visit	요양 Medication
4,885,316,609	4,802,654,401	-	-	1.31	70,528	69,335	53,810	10,456
3,912,093,189	3,839,321,709	36.91	14.94	1.48	87,238	85,615	58,948	41,295
2,533,609,690	2,517,966,084	0.10	15.48	13.36	1,431,021	1,422,185	107,103	87,841
1,378,483,499	1,321,355,626	57.30	14.94	0.99	32,003	30,677	32,276	20,920
365,212,917	360,892,258	32.32	53.47	1.36	311,717	308,029	229,517	58,530
231,627,099	229,669,240	0.17	27.59	8.57	3,218,831	3,191,624	375,623	181,065
133,585,818	131,223,018	52.66	53.52	0.89	121,480	119,331	137,071	26,930
1,163,709,785	1,146,717,670	33.37	33.69	1.60	201,301	198,361	125,458	45,473
849,418,649	842,650,547	0.27	17.29	10.58	2,193,956	2,176,475	207,294	123,226
314,291,136	304,067,123	59.57	33.75	0.96	58,269	56,374	60,697	16,809
1,532,261,664	1,519,800,678	9.24	17.63	4.72	327,619	324,955	69,448	54,569
1,426,465,693	1,420,049,896	0.05	13.64	14.72	1,124,681	1,119,623	76,416	70,049
105,795,971	99,750,782	59.75	17.65	1.00	31,038	29,264	31,149	13,712
606,814,396	584,151,479	70.01	10.68	1.00	23,230	22,363	23,170	22,643
15,230,016	15,012,832	1.36	5.10	4.17	699,555	689,579	167,610	131,672
591,584,380	569,138,647	70.25	10.68	1.00	22,666	21,806	22,667	22,170
3,988,507	3,617,953	24.06	5.48	1.00	52,217	47,366	52,008	50,505
183,455	180,045	0.92	8.88	4.34	912,711	895,747	210,384	95,054
3,805,052	3,437,908	24.33	5.48	1.00	49,947	45,128	50,187	49,389
104,079,544	93,339,675	23.16	3.01	0.99	52,776	47,331	53,051	53,017
104,079,544	93,339,675	23.16	3.01	0.99	52,776	47,331	53,051	53,017
-	-	-	-	-	-	-	-	-
-	-	-	-	-	-	-	-	-
-	-	-	-	-	-	-	-	-
1,198,056	1,154,361	64.09	22.46	1.08	25,359	24,435	23,566	9,754
230,667	229,685	2.48	13.77	9.26	530,269	528,012	57,237	41,264
967,389	924,676	69.40	22.49	1.00	20,667	19,755	20,667	8,252
-	-	-	-	-	-	-	-	-
-	-	-	-	-	-	-	-	-
-	-	-	-	-	-	-	-	-
-	-	-	-	-	-	-	-	-
-	-	-	-	-	-	-	-	-
-	-	-	-	-	-	-	-	-
-	-	-	-	-	-	-	-	-
-	-	-	-	-	-	-	-	-
-	-	-	-	-	-	-	-	-
13,360,490	12,865,679	1.70	12.54	2.11	93,917	90,438	44,520	37,492
10,442,824	10,162,901	0.12	8.38	8.66	506,909	493,321	58,520	56,950
2,917,666	2,702,778	4.01	12.73	1.00	23,983	22,216	23,983	16,867
121,467,830	116,781,957	-	-	1.00	25,020	24,055	25,019	22,065
11,287	10,938	-	-	10.42	364,101	352,827	34,945	34,412
121,456,543	116,771,019	-	-	1.00	25,018	24,053	25,018	22,064
973,223,421	963,332,692	100	15	1.00	39,847	39,442	39,847	2,613
973,048,283	963,177,328	100	15	1.00	39,879	39,475	39,879	2,613
175,138	155,364	-	-	1.00	7,290	6,467	7,290	1,816

Note : According to the review records

제Ⅶ - 5 - 4 표

Table Ⅶ－5－4

의료급여 기관종별

Review Records by Provider Type

구 분 Division			청 구 건 수 Claims	일 수 Number of Days		원외처방횟수 Prescription times	원외처방일수 Prescription days	
				내 원 Visit	요 양 Medication			
총 계			5,195,905	20,960,876	77,403,661	-	-	
의 료 기 관 Medical Care Insti- tutions	소 계 Subtotal	계 입원 외래	Subtotal Inpatient Outpatient	5,195,905 656,079 4,539,826	20,960,876 16,421,892 4,538,984	77,403,661 17,261,526 60,142,135	205,633 - 205,633	6,859,200 - 6,859,200
	제 3 차 의료급여기관 Tertiary hospital	소계 입원 외래	Subtotal Inpatient Outpatient	129,072 509 128,563	137,925 9,429 128,496	2,420,025 13,403 2,406,622	- - -	- - -
	종합병원 General hospital	소계 입원 외래	Subtotal Inpatient Outpatient	948,353 31,541 916,812	1,759,939 843,531 916,408	12,809,832 903,743 11,906,089	- - -	- - -
	병 원 Hospital	소계 입원 외래	Subtotal Inpatient Outpatient	1,355,053 579,786 775,267	15,530,962 14,756,061 774,901	31,051,051 15,455,764 15,595,287	- - -	- - -
	의 원 Clinic	소계 입원 외래	Subtotal Inpatient Outpatient	2,050,014 44,241 2,005,773	2,818,635 812,867 2,005,768	27,267,557 888,611 26,378,946	- - -	- - -
	치과병원 Dental hospital	소계 입원 외래	Subtotal Inpatient Outpatient	- - -	- - -	- - -	- - -	- - -
	치과의원 Dental clinic	소계 입원 외래	Subtotal Inpatient Outpatient	- - -	- - -	- - -	- - -	- - -
	조 산 원 Midwifery clinic	소계 입원 외래	Subtotal Inpatient Outpatient	2 2 -	4 4 -	5 5 -	- - -	- - -
	보건의료원 Hospitalized health center	소계 입원 외래	Subtotal Inpatient Outpatient	2,165 - 2,165	2,165 - 2,165	84,181 - 84,181	- - -	- - -
	보 건 소 Health center	소계 입원 외래	Subtotal Inpatient Outpatient	331,463 - 331,463	331,463 - 331,463	488,518 - 488,518	168,906 - 168,906	5,706,434 - 5,706,434
	보건지소 Health subcenter	소계 입원 외래	Subtotal Inpatient Outpatient	179,766 - 179,766	179,766 - 179,766	1,754,257 - 1,754,257	36,727 - 36,727	1,152,766 - 1,152,766
	보건진료소 Primary health care post	소계 입원 외래	Subtotal Inpatient Outpatient	200,017 - 200,017	200,017 - 200,017	1,528,235 - 1,528,235	- - -	- - -
	한방병원 Oriental hospital	소계 입원 외래	Subtotal Inpatient Outpatient	- - -	- - -	- - -	- - -	- - -
	한 의 원 Oriental clinic	소계 입원 외래	Subtotal Inpatient Outpatient	- - -	- - -	- - -	- - -	- - -
	약 국 Pharmacy			소계 처방 직접	Subtotal Prescription Without prescription	- - -	- - -	- - -

주 : 심사결정기준

진료실적(정액수가) in Medical Aid(Fixed-Fee)

(단위 : 건, 일, 회, 원)
Unit : Claim, Day, Time, KRW

[illegible]

Note : According to the review records

제Ⅶ-6 표
Table VII-6

경제활동인구,
Economically Active

구 분 Division	총 계 Total	15세 이상 인구 Population 15 years Old & Over								
		경제활동인구 Economically Active Population								
		계 Total			취업자 Employed			실업자 Unemployed		
		계 Total	남 Male	여 Female	계 Total	남 Male	여 Female	계 Total	남 Male	여 Female
		전 국								
2008	39,598	24,347	14,208	10,139	23,577	13,703	9,874	769	505	265
2009	40,092	24,394	14,319	10,076	23,506	13,734	9,772	889	584	304
2010	40,590	24,748	14,492	10,256	23,829	13,915	9,914	920	577	342
2011	41,052	25,099	14,693	10,416	24,244	14,153	10,091	855	530	325
2012	41,582	25,501	14,891	10,609	24,681	14,387	10,294	820	504	316
2013	42,096	25,873	15,071	10,802	25,066	14,573	10,494	807	498	309
2014	42,513	26,536	15,387	11,149	25,599	14,839	10,761	937	548	389
2015	43,017	26,913	15,543	11,370	25,936	14,971	10,965	976	572	404
		농 가								
2008	2,641	1,962	1,059	903	1,949	1,051	898	13	8	5
2009	3,701	1,981	1,089	892	1,965	1,077	888	16	12	4
2010	2,706	1,949	1,086	863	1,925	1,071	854	24	15	9
2011	2,696	1,954	1,083	870	1,931	1,068	863	23	16	7
2012	2,730	2,006	1,119	887	1,984	1,105	878	22	14	9
2013	2,728	2,000	1,120	881	1,979	1,107	872	22	13	9
2014	2,654	1,963	1,105	858	1,940	1,090	850	24	15	8
2015	2,414	1,792	1,018	774	1,764	1,000	764	28	18	10
		비 농 가								
2008	36,957	22,385	13,149	9,236	21,629	12,652	8,977	756	496	260
2009	37,391	22,413	13,230	9,184	21,541	12,658	8,883	872	572	300
2010	37,884	22,800	13,407	9,394	21,904	12,844	9,060	896	563	334
2011	38,356	23,145	13,600	9,546	22,313	13,085	9,051	897	514	318
2012	38,852	23,495	13,773	9,722	22,697	13,282	9,415	798	491	307
2013	39,368	23,873	13,951	9,922	23,088	13,466	9,922	785	486	299
2014	38,859	25,573	14,282	10,291	23,660	13,749	10,291	913	533	380
2015	40,603	25,121	14,525	10,596	24,172	13,971	10,201	949	554	395

자료 : 통계청 "한국통계연감", 2016

취업자수 및 실업자수

Population, Employed and Unemployed

(단위 : 천명)
Unit : Thousand Person

비경제활동인구 Non-economicallyActivePopulation			경제활동참가율(%) Labor Participation Rate			취업률(%) Employment Rate			실업률(%) Unemployment Rate		
계 Total	남 Male	여 Female	계 Total	남 Male	여 Female	계 Total	남 Male	여 Female	계 Total	남 Male	여 Female
Whole Country											
15,251	5,117	10,134	61.5	73.5	50.0	59.5	70.9	48.7	3.2	3.6	2.6
15,698	5,278	10,420	60.8	73.1	49.2	58.6	70.1	47.7	3.6	4.1	3.0
15,841	5,356	10,485	61.0	73.0	49.4	58.7	70.1	47.8	3.7	4.0	3.3
15,953	5,393	10,561	61.1	73.1	49.7	58.7	70.5	48.1	3.4	3.6	3.1
16,081	5,437	10,644	61.3	73.3	49.9	59.4	70.8	48.4	3.2	3.4	3.0
16,223	5,512	10,710	61.5	73.2	50.2	59.5	70.8	48.8	3.1	3.3	2.9
15,977	5,409	10,568	62.4	74.0	51.3	60.2	71.4	49.5	3.5	3.6	3.5
16,105	5,519	10,586	62.6	73.8	51.8	60.3	71.1	49.9	3.6	3.7	3.6
Farm Household											
679	237	442	74.3	81.7	67.1	73.8	81.1	66.8	0.7	0.8	0.5
720	257	463	73.3	80.9	65.8	72.7	80.0	65.5	0.8	1.1	0.5
758	259	499	72.0	80.8	63.3	71.1	79.7	62.7	1.2	1.4	1.0
743	261	481	72.5	80.6	64.4	71.6	79.4	63.8	1.2	1.4	0.8
724	252	472	73.5	81.6	65.2	72.7	80.7	64.6	1.1	1.2	1.0
727	246	481	73.3	82.0	64.7	72.5	81.1	64.0	1.1	1.1	1.1
691	232	459	74.0	82.6	65.1	73.1	81.5	64.5	1.2	1.4	1.0
623	218	405	74.2	82.4	65.6	73.1	80.9	64.8	1.5	1.8	1.2
Non-farm Farm Household											
14,572	4,880	9,692	60.6	72.9	48.8	58.5	70.2	47.4	3.4	3.8	2.8
14,978	5,021	9,957	59.9	72.5	48.0	57.6	69.4	46.4	3.9	4.3	3.3
15,084	5,098	9,986	60.2	72.5	48.5	57.8	69.4	46.7	3.9	4.2	3.6
15,210	5,131	10,079	60.3	72.6	48.6	58.2	69.0	47.0	3.6	3.8	3.3
15,357	5,185	10,172	60.5	72.6	48.9	58.4	70.1	47.3	3.4	3.6	3.2
15,496	5,266	10,229	60.6	72.6	49.2	58.6	70.1	47.8	3.3	3.5	3.0
15,286	5,177	10,109	61.7	73.4	50.4	59.4	70.7	48.6	3.7	3.7	3.7
15,482	5,301	10,181	61.9	73.3	51.0	59.5	70.5	49.1	3.8	3.8	3.7

Source : NSO "Korea Statistical Yearbook", 2016

제Ⅶ-7 표

Table VII-7

기대여명(OECD)
Life Expectancy at Each Age(OECD)

(단위 : 연)

Unit : Year

구 분 Division	1990	2000	2005	2006	2007	2008	2009	2010	2011	2012	2013	2014
호 주 Australia	75.6	79.3	80.9	81.1	81.4	81.5	81.6	81.8	82.0	82.1	82.2	82.4
오 스트 리 아 Austria	77.0	78.2	79.4	79.9	80.2	80.5	80.4	80.7	81.1	81.0	81.2	81.6
벨 기 에 Belgium	76.1	77.8	79.1	79.5	79.9	79.8	80.1	80.3	80.7	80.5	80.7	81.4
캐 나 다 Canada	77.6	79.0	80.1	80.4	80.7	80.8	81.0	0.0	82	0.0	-	-
체 코 Czech Republic	71.5	76.8	77.9	78.4	77.8	77.8	78.8	79.0	78.0	78.2	78.3	78.9
덴 마 크 Denmark	74.9	76.9	78.3	78.4	78.4	78.7	79.0	79.3	79.9	80.1	80.4	80.8
핀 란 드 Finland	75.0	77.7	79.1	79.5	79.6	79.9	80.1	80.2	80.6	80.7	81.1	81.3
프 랑 스 France	76.8	79.2	80.3	80.9	81.2	81.3	81.5	81.8	82.2	82.1	82.3	82.8
독 일 Germany	75.3	78.2	79.4	79.8	80.0	80.1	80.3	80.5	80.8	81.0	80.9	81.2
그 리 스 Greece	77.1	78.1	79.2	79.6	79.5	80.0	80.3	80.6	80.8	80.7	81.4	81.5
헝 가 리 Hungary	69.4	71.9	73.0	73.5	73.6	74.2	74.4	74.7	75.0	75.2	75.7	75.9
아 이 슬 랜 드 Iceland	78.0	79.7	81.6	81.2	81.5	81.7	81.8	82.0	82.4	83.0	82.1	82.9
아 일 랜 드 Ireland	74.9	76.6	79.4	79.7	79.7	80.1	80.2	81.0	80.8	81.0	81.1	81.4
이 탈 리 아 Italy	77.1	79.9	80.8	81.4	81.5	81.8	82.0	82.4	82.3	82.3	82.8	83.2
일 본 Japan	78.9	81.2	82.0	82.4	82.6	82.7	83.0	82.9	82.7	83.2	83.4	83.7
한 국 Korea	71.4	75.9	78.5	79.1	79.4	79.9	80.4	80.6	81.0	81.3	81.8	82.2
룩셈부르크 Luxembourg	75.5	78.0	79.5	79.3	79.5	80.6	80.7	80.7	81.1	81.5	81.9	82.3
멕시코 Mexico	70.6	73.3	74.0	74.1	74.2	74.1	74.0	74.1	74.2	74.4	74.6	74.8
네덜란드 Netherlands	77.0	78.2	79.5	79.9	80.3	80.5	80.8	81.0	81.3	81.2	81.4	81.8
뉴질랜드 New Zealand	75.5	78.4	79.8	80.1	80.2	80.4	80.8	81.0	81.2	81.5	81.4	81.6
노르웨이 Norway	76.7	78.8	80.3	80.6	80.6	80.8	81.0	81.2	81.4	81.5	81.8	82.2
폴란드 Poland	70.7	73.8	75.1	75.3	75.4	75.7	75.8	76.4	76.9	76.9	77.1	77.7
포르투갈 Portugal	74.1	76.7	78.1	78.9	79.1	79.3	79.6	79.8	80.6	80.5	80.8	81.2
슬로바키아 Slovakia	71.0	73.4	74.2	74.4	74.5	74.9	75.3	75.5	76.1	76.2	76.5	76.9
스페인 Spain	77.0	79.4	80.4	81.2	81.2	81.5	81.8	82.2	82.6	82.5	83.2	83.3
스웨덴 Sweden	77.6	79.7	80.7	81.0	81.1	81.3	81.5	81.6	81.9	81.8	82.0	82.3
스위스 Switzerland	77.5	79.9	81.4	81.7	82.0	82.2	82.3	82.6	82.8	82.8	82.9	83.3
터키 Turkey	67.5	71.1	73.1	73.4	73.7	73.9	74.1	74.3	74.6	74.6	78.0	78.0
영국 United Kingdom	75.7	77.9	79.2	79.5	79.7	79.9	80.4	80.7	81.0	81.0	81.1	81.4
미국 United States	75.3	76.7	77.4	77.7	77.9	78.1	78.5	78.7	78.7	78.8	78.8	78.8

자료 : OECD Health Data, 2016

Source : OECD Health Data, 2016

제Ⅶ-8 표

Table VII-8

영아사망률(OECD) Neonatal Mortality Rates(OECD)

(단위: 천명당)
Unit: Per 1,000 Person

구 분 Division	1990	2000	2005	2006	2007	2008	2009	2010	2011	2012	2013	2014
호 주 Australia	8.2	5.2	5.0	4.7	4.2	4.1	4.3	4.1	3.8	3.3	3.6	3.4
오 스 트 리 아 Austria	7.8	4.8	4.2	3.6	3.7	3.7	3.8	3.9	3.6	3.2	3.1	3.0
벨 기 에 Belgium	8.0	4.8	3.7	4.0	3.9	3.8	3.5	3.6	3.4	3.8	3.5	3.4
캐 나 다 Canada	6.8	5.3	5.4	5.0	5.1	5.1	4.9	5.0	4.9	4.8	-	-
체 코 Czech Republic	10.8	4.1	3.4	3.3	3.1	2.8	2.9	2.7	2.7	2.6	2.5	2.4
덴 마 크 Denmark	7.5	5.3	4.4	3.5	4.0	4.0	3.1	3.4	3.5	3.4	3.5	4.0
핀 란 드 Finland	5.6	3.8	3.0	2.8	2.7	2.6	2.6	2.3	2.4	2.4	1.8	2.2
프 랑 스 France	7.3	4.5	3.8	3.8	3.8	3.8	3.9	3.6	3.5	3.5	3.6	3.5
독 일 Germany	7.0	4.4	3.9	3.8	3.9	3.5	3.5	3.4	3.6	3.3	3.3	3.2
그 리 스 Greece	9.7	5.9	3.8	3.7	3.5	2.7	3.1	3.8	3.4	2.9	3.7	3.8
헝 가 리 Hungary	14.8	9.2	6.2	5.7	5.9	5.6	5.1	5.3	4.9	4.9	5.0	4.5
아 이 슬 랜 드 Iceland	5.9	3.0	2.3	1.4	2.0	2.5	1.8	2.2	0.9	1.1	1.8	2.1
아 일 랜 드 Ireland	8.2	6.2	4.0	3.6	3.3	3.4	3.3	3.8	3.5	3.5	3.5	3.3
이 탈 리 아 Italy	8.1	4.3	3.8	3.6	3.5	3.3	3.9	3.4	2.9	2.9	2.9	2.8
일 본 Japan	4.6	3.2	2.8	2.6	2.6	2.6	2.4	2.3	2.3	2.2	2.1	2.1
한 국 Korea	-	-	5	4.1	3.6	3.5	3.2	3.2	3.0	2.9	3.0	3.0
룩 섴 부 르 크 Luxembourg	7.3	5.1	2.6	2.5	1.8	1.8	2.5	3.4	4.3	2.5	3.9	2.8
멕 시 코 Mexico	39.2	19.4	16.9	16.3	15.7	15.1	14.6	14.1	13.7	13.3	13.0	12.5
네 덜 란 드 Netherlands	7.1	5.1	4.9	4.4	4.1	3.8	3.8	3.8	3.6	3.7	3.8	3.6
뉴 질 랜 드 New Zealand	8.4	6.3	5.0	5.1	4.8	5.0	5.2	5.5	5.2	-	-	-
노 르 웨 이 Norway	6.9	3.8	3.1	3.2	3.1	2.7	3.1	2.8	2.4	2.5	2.4	2.4
폴 란 드 Poland	19.3	8.1	6.4	6.0	6.0	5.6	5.6	5.0	4.7	4.6	4.6	4.2
포 르 투 갈 Portugal	10.9	5.5	3.5	3.3	3.4	3.3	3.6	2.5	3.1	3.4	2.9	2.9
슬 로 바 키 아 Slovakia	8.4	4.9	4.1	3.4	2.8	2.4	2.4	2.5	4.9	5.8	5.5	5.8
스 페 인 Spain	7.6	4.4	3.7	3.5	3.4	3.3	3.2	3.2	3.2	3.1	2.7	2.9
스 웨 덴 Sweden	6.0	3.4	2.4	2.8	2.5	2.5	2.5	2.5	2.1	2.6	2.7	2.2
스 위 스 Switzerland	6.8	4.9	4.2	4.4	3.9	4.0	4.3	3.8	3.8	3.6	3.9	3.9
터 키 Turkey	51.5	31.6	21.4	16.5	13.9	12.1	10.2	7.8	7.7	7.4	10.8	11.1
영 국 United Kingdom	7.9	5.6	5.1	5.0	4.8	4.7	4.6	4.2	4.3	4.1	3.9	3.9
미 국 United States	9.2	6.9	6.9	6.7	6.8	6.6	6.4	6.2	6.1	6.0	6.0	6.0

자료 : OECD Health Data, 2016

Source: OECD Health Data, 2016

제Ⅶ-9 표

Table VII-9

입원진료 병상수(OECD)

Inpatient Care Beds(OECD)

(단위 : 인구 천명당)

Unit : Per 1,000 Population

구 분 Division	1990	2000	2005	2006	2007	2008	2009	2010	2011	2012	2013	2014
호 주 Australia	-	4.0	3.9	3.9	-	4	3.8	3.8	3.8	3.8	3.7	3.7
오 스 트 리 아 Austria	9.3	8.0	7.7	7.7	7.8	7.7	7.7	7.6	7.7	7.7	7.7	7.6
벨 기 에 Belgium	7.7	7.8	7.4	6.7	6.6	6.6	6.5	6.4	6.4	6.3	6.3	6.2
캐 나 다 Canada	6.0	3.8	3.1	3.0	2.9	2.7	2.7	2.8	2.7	-	-	-
체 코 Czech Republic	9.9	7.8	7.6	7.4	7.3	7.2	7.1	7.0	6.8	6.7	6.5	6.5
덴 마 크 Denmark	-	4.3	3.9	3.8	3.7	3.6	3.5	3.5	3.1	-	3.1	3
핀 란 드 Finland	-	7.5	7.1	7.0	6.7	6.6	6.3	5.9	5.5	5.3	4.9	4.5
프 랑 스 France	-	8.0	7.2	7.1	7.1	6.9	6.7	6.4	6.4	6.3	6.3	6.2
독 일 Germany	-	9.1	8.5	8.3	8.2	8.2	8.2	8.3	8.2	8.3	8.3	8.2
그 리 스 Greece	5.1	4.7	4.7	4.8	4.8	4.8	8.2	8.3	8.2	8.3	8.3	8.2
헝 가 리 Hungary	-	8.3	7.9	7.9	7.2	7.1	7.1	7.2	7.2	7.0	7.0	7.0
아 이 슬 렌 드 Iceland	10.5	-	-	-	4	3.9	3.7	3.6	3.3	3.3	3.2	3.2
아 일 렌 드 Ireland	8.0	6.1	5.5	5.3	5.2	4.9	3.3	3.1	3.0	2.8	2.8	2.6
이 탈 리 아 Italy	7.2	4.7	4.0	3.9	3.8	3.7	3.6	3.6	3.5	3.4	3.1	3.1
일 본 Japan	-	14.7	14.1	14.0	13.9	13.8	13.7	13.5	13.4	13.4	13.3	13.2
한 국 Korea	2.3	4.7	5.9	6.5	7.3	7.7	8.2	8.8	9.6	10.3	11.0	11.7
룩셈부르크 Luxembourg	-	-	5.8	5.7	5.7	5.6	5.5	5.4	5.3	5.2	5.1	5.7
멕시코 Mexico	1.6	1.8	1.8	1.7	1.7	1.7	1.7	1.7	1.6	1.6	1.6	1.6
네덜란드 Netherlands	5.8	4.8	4.5	4.8	4.7	4.7	4.7	-	-	-	-	-
뉴질랜드 New Zealand	-	-	-	-	-	-	2	2.7	2.8	2.8	2.8	2.8
노르웨이 Norway	4.7	3.8	4.0	4.0	3.8	3.5	3.4	3.3	4.2	4.0	3.9	3.8
폴란드 Poland	-	-	6.5	6.5	6.4	6.6	6.7	6.5	6.6	6.5	6.6	6.6
포르투갈 Portugal	4.0	3.7	3.5	3.5	3.4	3.4	3.4	3.4	3.4	3.4	3.4	3.3
슬로바키아 Slovakia	-	7.9	6.8	6.7	6.8	6.6	6.5	6.4	6.1	5.9	5.8	5.8
스페인 Spain	4.3	3.7	3.4	3.3	3.3	3.2	3.2	3.2	3.1	3.0	3.0	3.0
스웨덴 Sweden	-	3.6	2.9	2.9	2.9	2.8	2.8	2.7	2.7	2.6	2.6	2.5
스위스 Switzerland	-	6.3	5.5	5.4	5.4	5.2	5.1	5.0	4.9	4.8	4.7	4.6
터키 Turkey	-	2.0	2.3	2.3	2.3	2.3	2.4	2.5	2.5	2.7	2.7	2.7
영국 United Kingdom	-	4.1	3.8	3.6	3.5	3.4	3.3	3.0	2.9	2.8	2.8	2.7
미국 United States	4.9	3.5	3.2	3.2	3.1	3.1	3.1	3.1	-	-	-	-

자료: OECD Health Data, 2016

Source : OECD Health Data, 2016

제Ⅶ-10 표
Table VII-10

환자 1인당 평균재원일수(OECD)
Average Length of Stay in inpatient care (OECD)

(단위 : 1인당)
Unit : Per Capita

구 분 Division	1990	2000	2005	2006	2007	2008	2009	2010	2011	2012	2013	2014
Australia	-	6.3	6.2	6.2	6.2	6.0	5.9	5.8	5.8	5.7	5.5	5.5
오스트리아 Austria	12.5	9.8	8.0	7.9	7.9	7.9	7.8	7.9	7.8	7.9	8.1	8.2
벨기에 Belgium	13.8	8.4	7.4	7.3	7.2	7.1	7.0	6.9	6.8	6.7	6.6	6.5
캐나다 Canada	13.0	13.0	7.2	7.4	7.5	7.7	7.7	7.7	7.4	7.6	8.2	8.2
체코 Czech Republic	15.4	11.4	10.7	10.5	10.4	10.2	10.2	10.2	9.8	9.5	9.4	9.4
덴마크 Denmark	8.2	6.2	5.4	5.3	5.2	5.2	4.8	4.6	5.7	5.7	5.6	5.6
핀란드 Finland	18.2	10.3	12.5	12.7	12.9	12.4	12.5	11.6	11.2	11.0	10.6	10.5
프랑스 France	15.1	13.2	5.8	5.7	5.7	5.7	5.6	5.7	5.6	5.6	5.6	5.6
독일 Germany	-	11.4	10.2	10.1	10.1	9.8	9.7	9.5	9.3	9.2	9.1	9.0
그리스 Greece	9.9	8.4	8.0	7.0	6.9	6.6	6.7	6.6	7.0	-	-	-
헝가리 Hungary	12.6	8.9	8.8	8.8	8.9	9.2	9.3	8.8	9.3	9.6	9.3	9.5
아이슬란드 Iceland	7.9	7.6	5.4	6.3	6.2	6.2	6.1	6.1	5.9	5.6	5.6	5.6
아일랜드 Ireland	-	7.4	6.5	6.3	6.2	6.2	6.1	6.1	5.9	5.6	5.6	5.6
이탈리아 Italy	11.7	7.7	7.4	7.5	7.5	7.6	7.6	7.6	7.7	7.7	7.7	7.8
일본 Japan	50.5	39.1	19.8	19.2	19.0	18.8	18.5	18.2	17.9	17.5	17.2	16.9
한국 Korea	13.0	14.0	15	-	-	18	15.7	15.8	16.4	16.1	16.5	16.5
룩셈부르크 Luxembourg	-	-	8.5	8.3	8.5	8.5	8.6	8.8	8.4	8.4	8.7	8.7
멕시코 Mexico	-	4.2	4.0	4.1	4.1	3.9	3.9	3.9	3.9	3.9	4.0	3.6
네덜란드 Netherlands	16.0	12.9	6.8	6.6	6.3	6.1	5.8	5.6	5.3	5.2	-	-
뉴질랜드 New Zealand	9.4	9.4	8.8	10.3	9.1	9.3	9.0	8.8	8.7	8.2	7.6	-
노르웨이 Norway	-	8.9	5.1	5.0	5.0	4.8	4.6	4.5	-	5.7	5.6	5.6
폴란드 Poland	12.5	8.9	8.2	8.0	7.8	7.9	7.7	7.6	7.4	7.1	7.0	6.9
포르투갈 Portugal	10.8	9.2	6.7	7.0	7.1	7.2	7.3	7.3	7	7.4	7.5	7.5
슬로바키아 Slovakia	11.4	10.4	8.3	8.2	8.0	7.8	7.7	7.5	7.3	7.4	6.8	6.9
스페인 Spain	12.2	9.0	7.1	7.0	7.2	7.0	6.9	6.8	6.7	6.7	6.6	6.6
스웨덴 Sweden	18.0	6.8	6.6	6.6	6.5	6.5	6.3	6.0	-	-	5.8	5.8
스위스 Switzerland	-	12.8	10.6	10.2	9.7	9.5	9.2	9.0	8.8	8.6	-	8.5
터키 Turkey	6.9	5.9	-	-	5	4.3	4.3	4.1	3.9	4.0	3.9	4.0
영국 United Kingdom	17.6	10.6	8.7	8.4	7.9	7.7	7.5	7.4	7.0	7.0	7.0	6.9
미국 United States	9.1	6.8	4.8	4.8	4.8	4.9	4.9	4.8	-	-	-	-

자료: OECD Health Data, 2016

Source : OECD Health Data, 2016

건강보험통계연보 해설서

Guide for National Health Insurance Statistical Yearbook

제 1 편

건강보험 일반현황

General Statistics
in Health Insurance

통계표 명	제 I-1표 연도별 보험자수 현황
개 요	○ 건강보험 제도운영과 보건의료제도에 대한 참고자료로 활용할 수 있음
작성기준	○ 대상 : 국민건강보험공단의 조직체계 ○ 연도말 기준
용어정의	○ 국민건강보험공단 : 국민의 질병·부상에 대한 예방·진단·치료·재활·출산·사망 및 건강 증진에 대하여 보험 서비스를 제공함으로써 사회보장을 증진시키기 위해 설립된 특수 공법인 ○ 직장 : 근로자, 사용자, 공무원, 교직원, 임의계속가입자, 건설일용직에 해당하는 사람 ○ 공·교 : 공무원 및 사립학교 교직원의 약칭 ○ 지역 : 국내에 거주하는 국민(단, 직장가입자 및 그 피부양자, 유공자 등의 의료급여대상자는 제외), 농어업인, 자영업자 등(세대주, 가입자)
관련부서	국민건강보험공단 빅데이터운영실 통계부(☎ 033-736-2440~6)

통계표 명	제 I-3표 시도별 연령별 성별 적용인구 현황 (의료보장/건강보험/직장/지역/의료급여)
개 요	<ul style="list-style-type: none"> ○ 연령별 성별 적용인구 수록 <ul style="list-style-type: none"> - 건강보험(직장/지역) 및 의료급여 가입자의 자격을 유지하고 있는 가입자(세대수) 및 피부양자 현황을 수록 - 가입자 현황을 수록하여 세부적으로 파악할 수 있도록 함
작성기준	<ul style="list-style-type: none"> ○ 연도말 자격 유지자 기준으로 작성 ○ 연령 기준 : 연도말 기준으로 계산
용어정의	<ul style="list-style-type: none"> ○ 의료보장 : 건강보험가입자수 + 의료급여대상자수(1종, 2종) ○ 시도별(16개) : 가입자의 주민등록 실거주지 기준
관련부서	<p>국민건강보험공단 빅데이터운영실 통계부(☎ 033-736-2440~6)</p> <p>국민건강보험공단 보험급여실 의료복지부(☎ 033-736-3265~7)</p>

통계표 명	제 I-4표 월별 적용인구 현황
개 요	<ul style="list-style-type: none"> ○ 월별 가입자(세대수) 및 피부양자 적용인구 수록 － 건강보험 가입자의 자격을 유지하고 있는 가입자(세대수) 및 피부양자를 월별 현황을 수록 － 가입자 현황을 수록하여 세부적으로 파악할 수 있도록 함
작성기준	<ul style="list-style-type: none"> ○ 대상 : 건강보험 적용되는 내국인 및 외국인 ○ 연도말 기준이며, 자격 유지자 기준
용어정의	<ul style="list-style-type: none"> ○ 평균 : 월별 가입자(피부양자) / 12개월 ○ 직장 : 근로자 및 사용자, 공무원·군인·사립학교 교직원 ○ 지역 : 가입자중 직장가입자와 그 피부양자를 제외한 자 ○ 피부양자 : 직장가입자에 의하여 주로 생계를 유지하는 보수 또는 소득이 없는 자로 보험료를 부담하지 않는 자 ○ 세대주(지역) : 세대별 주민등록표에 나타나는 구성원을 대표하는 자 (세대주+비가입세대주)
관련부서	국민건강보험공단 빅데이터운영실 통계부(☎ 033-736-2440~6)

통계표 명	제I-5표 시군구별 적용인구 현황
개요	<ul style="list-style-type: none"> ○ 시군구별 적용인구 현황 <ul style="list-style-type: none"> - 건강보험 및 의료급여 가입자의 자격을 유지하고 있는 가입자(세대주) 및 피부양자를 연도말 현황을 수록 - 시군구별 적용인원을 수록하여 세부적으로 파악할 수 있도록 함
작성기준	<ul style="list-style-type: none"> ○ 대상 : 건강보험 적용되는 내국인 및 외국인 ○ 연도말 기준이며, 자격 유지자 기준 ○ 사업장수는 사업장 소재지 기준
용어정의	<ul style="list-style-type: none"> ○ 건강보험 : 직장(공·교포함) + 지역 ○ 직장 : 근로자 및 사용자, 공무원·군인·사립학교 교직원 ○ 지역 : 가입자중 직장가입자와 그 피부양자를 제외한 자 ○ 피부양자 : 직장가입자에 의하여 주로 생계를 유지하는 보수 또는 소득이 없는 자로 보험료를 부담하지 않는 자 ○ 세대주(지역) : 세대별 주민등록표에 나타나는 구성원을 대표하는 자 (세대주+비가입세대주) ○ 사업장 : 직장가입자의 적용대상이 되는 근로자가 사업주에게 고용되어 근로를 제공하는 장소적 개념의 ‘사업소 또는 사무소’
관련부서	국민건강보험공단 빅데이터운영실 통계부(☎ 033-736-2440~6)

통계표 명	제 I-6표 가입자 및 피부양자 사업장 월별 변동현황(직장)
개 요	<ul style="list-style-type: none"> ○ 연도말 직장 가입자의 자격취득자 또는 상실자 현황을 수록 ○ 연도말 직장 가입자의 자격 변동현황을 수록하여 세부적으로 파악할 수 있도록 함
작성기준	<ul style="list-style-type: none"> ○ 대상 : 매월 자격상실자 또는 취득자 기준 직장 적용현황 ○ 매월말 기준이며, 자격 취득 또는 상실 기준
용어정의	<ul style="list-style-type: none"> ○ 직장취득 : 직장가입자 + 직장피부양자의 취득 ○ 직장상실 : 직장가입자 + 직장피부양자의 상실 ○ 사업장가입 개소 : 건강보험 가입 사업장수 ○ 사업장탈퇴 개소 : 건강보험 탈퇴 사업장수 ○ 자격변동 : 직장취득, 직장상실 ○ 월별 : 월중 처리한 대상자
관련부서	국민건강보험공단 빅데이터운영실 통계부(☎ 033-736-2440~6)

통계표 명	제 I-6-1표 시도별 월별 세대수 및 가입자 변동현황(지역)
개 요	<ul style="list-style-type: none"> ○ 연도말 지역가입자의 자격 취득자 또는 상실자 현황을 수록 ○ 연도말 지역가입자의 자격 변동현황을 수록하여 세부적으로 파악할 수 있도록 함
작성기준	<ul style="list-style-type: none"> ○ 대상 : 지역가입자 중 매월 자격상실자 또는 취득자 기준 ○ 매월말 자격취득 또는 상실 기준
용어정의	<ul style="list-style-type: none"> ○ 지역취득 : 직장가입자 상실, 피부양자 상실 ○ 지역상실 : 직장가입자 취득, 피부양자 취득 ○ 자격변동 : 지역취득 및 지역상실 ○ 지역취득 기타 : 출생, 주민등록재등록, 국적취득, 영주귀국신규등록 등 ○ 지역상실 기타 : 사망, 실종, 국적상실, 거주불명등록, 해외이주말소 등 ○ 월별 : 월중 처리한 대상자
관련부서	국민건강보험공단 빅데이터운영실 통계부(☎ 033-736-2440~6)

통계표 명	제 I-7표 사업장 규모별 적용인구 현황
개 요	○ 연도말 직장가입자의 사업장규모 현황을 수록하여 세부적으로 파악할 수 있도록 함
작성기준	○ 대상 : 연도말 자격유지자의 직장대상
용어정의	<ul style="list-style-type: none"> ○ 사업장 : 직장가입자의 적용대상이 되는 근로자가 사업주에게 고용되어 근로를 제공하는 장소적 개념의 '사업소 또는 사무소' ○ 직장가입자 : 근로자 및 사용자, 공무원·군인·사립학교 교직원, 피부양자 ○ 지역가입자 : 가입자중 직장가입자와 그 피부양자를 제외한 자 ○ 피부양자 : 직장가입자에 의하여 주로 생계를 유지하는 보수 또는 소득이 없는 자로 보험료를 부담하지 않는 자 ○ 공·교 : 공무원 및 사립학교 교직원
관련부서	국민건강보험공단 빅데이터운영실 통계부(☎ 033-736-2440~6)

통계표 명	제 I-8표 시도별 외국인 및 재외국민 적용인구 현황
개 요	<ul style="list-style-type: none"> ○ 외국인 재외국민 가입자현황을 연도말 현황을 수록 ○ 외국인, 재외국민 가입자를 직장가입자, 피부양자, 지역가입자로 구분하여 세부적으로 파악할 수 있도록함
작성기준	○ 대상 : 연도말 자격유지 외국인
용어정의	<ul style="list-style-type: none"> ○ 직장 : 근로자 및 사용자, 공무원·군인·사립학교 교직원, 피부양자 ○ 지역 : 가입자중 직장가입자와 그 피부양자를 제외한 자 ○ 피부양자 : 직장가입자에 의하여 주로 생계를 유지하는 보수 또는 소득이 없는 자로 보험료를 부담하지 않는 자 ○ 세대주(지역) : 세대별 주민등록표에 나타나는 구성원을 대표하는 자 ○ 외국인 : 출입국관리법에 의하여 외국인등록을 한 자 또는 재외동포의 출입국과법적지위에관한 법률에 의하여 국내거소신고를 한 외국국적동포 ○ 재외국민 : 재외동포의출입국과법적지위에 관한법률에 따른 자 중 국내에 거주하는 자로서 국내거소신고를 한 자
관련부서	국민건강보험공단 빅데이터운영실 통계부(☎ 033-736-2440~6)

통계표 명	제 I-9표 요양기관현황
개 요	○ 2015년 건강보험요양기관 현황 신고(연도말 기준)
작성기준	○ 대상 : 개설 요양기관 전체 ○ 범위 및 지역 : 전국
용어정의	○ 요양기관 - 국민건강보험법 제42조에 의거, 다음 각 호의 해당 기관 1. 「의료법」에 따라 개설된 의료기관 2. 「약사법」에 따라 등록된 약국 3. 「약사법」 제91조에 따라 설립된 한국희귀의약품센터 4. 「지역보건법」에 따른 보건소·보건의료원 및 보건지소 5. 「농어촌 등 보건의료를 위한 특별조치법」에 따라 설치된 보건진료소
관련부서	건강보험심사평가원 의료자원실(☎ 033-739-1606)

통계표 명	제 I-10표 설립구분별 요양기관 현황
개 요	○ 2015년 건강보험요양기관 현황 신고(연도말 기준)
작성기준	○ 대상 : 개설 요양기관 전체 ○ 범위 및 지역 : 전국
용어정의	○ 설립구분 : 국민건강보험법 시행규칙 별지 제 14호 서식에 따라 요양기관이 신고한 설립형태 - 국립, 공립, 학교법인, 특수법인, 종교법인, 사회복지법인, 사단법인, 재단법인, 회사법인, 의료법인, 개인, 군병원, 기타
관련부서	건강보험심사평가원 의료자원실(☎ 033-739-1606)

통계표 명	제 I-11표 표시과목별 의원수 현황
개 요	○ 2015년 건강보험요양기관 현황 신고(연도말 기준)
작성기준	○ 대상 : 요양기관 종별이 의원인 개설 요양기관 ○ 범위 및 지역 : 전국
용어정의	○ 표시과목 : 기관명칭에 표시한 개설자의 전문과목 - 전문과목미표시 전문의 : 기관명칭에 전문과목을 표시하지 않은 전문의 개설 의원 - 일반의 : 일반의(비전문의) 개설의원과 법인 개설 등 의원의 합
관련부서	건강보험심사평가원 의료자원실(☎ 033-739-1606)

통계표 명	제 I-12표 요양기관 종별 인력 현황
개 요	○ 2015년 건강보험요양기관 현황 신고(연도말 기준)
작성기준	<ul style="list-style-type: none"> ○ 대상 : 개설 요양기관 전체 ○ 범위 및 지역 : 전국 ○ 산정기준 <ul style="list-style-type: none"> - 의사, 치과의사, 한의사의 경우 상근자 기준 ※ 간호사의 경우 요양기관이 신고한 간호사 총 인원수(비상근 포함) 현황 기준으로 남녀 구분이 불가능(제 I-12-2표, 제 I-12-3표)
용어정의	
관련부서	건강보험심사평가원 의료자원실(☎ 033-739-1606)

통계표 명	제 I-13표 요양기관 소재지별 인력 현황
개 요	○ 2015년 건강보험요양기관 현황 신고(연도말 기준)
작성기준	<ul style="list-style-type: none"> ○ 대상 : 개설 요양기관 전체 ○ 범위 및 지역 : 전국 ○ 산정기준 <ul style="list-style-type: none"> - 의사, 치과의사, 한의사의 경우 상근자 기준 ※ 간호사의 경우 요양기관이 신고한 간호사 총 인원수(비상근 포함) 현황 기준으로 남녀 구분이 불가능(제 I-13-2표, 제 I-13-3표)
용어정의	
관련부서	건강보험심사평가원 의료자원실(☎ 033-739-1606)

통계표 명	제 I-14표 전문과목별 전문의 현황
개 요	○ 2015년 건강보험요양기관 현황 신고(연도말 기준)
작성기준	○ 대상 : 의과 26개 진료과목 전문의(상근자 기준) ○ 범위 및 지역 : 전국
용어정의	○ 전문과목 구분 - 전문의의 수련 및 자격 인정 등에 관한 규정 제3조(전문의의 전문과목)에 따른 전문과목 분류
관련부서	건강보험심사평가원 의료자원실(☎ 033-739-1606)

통계표 명	제 I-15표 의료기관 주요 시설 현황
개 요	○ 2015년 건강보험요양기관 현황 신고(연도말 기준)
작성기준	○ 대상 : 개설 요양기관 전체 ○ 범위 및 지역 : 전국
용어정의	○ 시설 구분 - 국민건강보험법 시행규칙 별지 제14호 및 제17호 서식의 시설신고 구분. ※ 정신과폐쇄는 2008년 7월 이후로 추가되었으며 집중치료실의 기타는 삭제됨 ※ 집중치료실 → 중환자실로 명칭 변경
관련부서	건강보험심사평가원 의료자원실(☎ 033-739-1606)

통계표 명	제 I-16표 의료기관 종별 의료장비 현황
개 요	○ 2015년 건강보험요양기관 현황 신고(연도말 기준)
작성기준	○ 대상 : 개설 요양기관 전체 ○ 범위 및 지역 : 전국
용어정의	<p>○ 검사장비: 행위 급여·비급여 목록 중 제2장(검사료)행위와 관련되는 장비(장비품목 분류번호 A10100~A32200)</p> <p>○ 방사선진단치료장비: 행위 급여·비급여 목록 중 제3장(영상진단 및 방사선 치료료)행위와 관련되는 장비(장비품목 분류번호 B10101~B40800)</p> <p>○ 이학요법장비: 행위 급여·비급여 목록 중 제4장(이학요법료)행위와 관련되는 장비(장비품목 분류번호 C10100~C40603)</p> <p>○ 처치·수술 행위 관련 장비: 행위 급여·비급여 목록 중 제4장(투약 및 조제료), 제5장(주사료), 제6장(마취료), 제8장(정신요법료), 제9장(처치 및 수술료 등)행위와 관련되는 장비(장비품목 분류번호 D10100~D22205)</p> <p>○ 치과행위관련장비: 행위 급여·비급여 목록 중 제2장(검사료), 제10장(치과 처치·수술료), 제18장(치과의 보철료)행위와 관련되는 장비(장비품목 분류번호 E10100~E20100)</p> <p>○ 한방장비: 행위 급여·비급여 목록 중 제13장(한방 검사료), 제14장(한방 시술 및 처치료)행위와 관련되는 장비(장비품목 분류번호 F10100~F20500)</p> <p>※ 「의료장비 현황신고대상 및 식별부호와에 관한 기준」 「별표1」 의료장비현황 신고 대상에 의한 장비품목분류번호 (보건복지부 고시 제2014-186호, '14.10.23)</p> <p>※ 의료장비 : 식약처에서 정한 의료기기 중 치료재료 및 의료용품을 제외한 반복되는 내구성 의료기기</p>
관련부서	건강보험심사평가원 의료자원실(☎ 033-739-1606)

통계표 명	제 I-17표 의료기관 종별 의료장비 현황
개 요	○ 2015년 건강보험요양기관 현황 신고(연도말 기준)
작성기준	○ 대상 : 개설 요양기관 전체 ○ 범위 및 지역 : 전국
용어정의	<p>○ 전산화단층촬영장치: 회전하는 X선관과 검출기를 이용해 인체내부를 단면으로 잘라내어 영상화하는 장치(장비품목분류번호: B10801~B10805)</p> <p>○ 자기공명영상진단기: 핵자기 공명 현상을 이용하여 인체 부위를 단층 촬영하는 장치 (장비품목분류번호: B30101~B30104)</p> <p>○ 유방촬영용장치: X선을 이용하여 유방을 촬영하는 장치 (장비품목분류번호: B10501~B10502)</p> <p>○ 초음파영상진단기: 환부에 초음파 에너지를 전송, 반사 신호를 수신하여 영상화 하는 초음파 영상진단장치(장비품목분류번호: B30201~B30203)</p> <p>○ 영상저장 및 전송시스템: 각종 의료영상 장비에서 직접 이미지(Image)를 디지털(Digital)로 획득하여 고속의 전용 네트워크(Network)를 통하여 컴퓨터 단말기에서 직접 판독, 저장, 조회, 출력할 수 있도록 설계된 시스템(장비품목분류번호: B30300)</p>
관련부서	건강보험심사평가원 의료자원실(☎ 033-739-1606)

제 II 편

건강보험 재정현황

Financial Indicators
in Health Insurance

통계표 명	제Ⅱ-1표 연도별 건강보험 재정현황
개 요	○ 건강보험사업 회계연도별 수입과 지출 항목별 총액
작성기준	○ 대상 : 매 회계연도 결산보고서상 항목별 수입·지출 총액(보건복지부장관 승인후)
용어정의	<p>○ 결산보고서 : 공단 회계규정 및 기업회계기준에 근거한 발생주의원칙에 따라 작성된 보고서(이사회 의결 → 보건복지부장관 승인후)</p> <p>○ 보험재정국고지원금 :</p> <ul style="list-style-type: none"> - 2002년~2006년 지역가입자 보험급여비용의 100분의 40에 상당하는 금액 - 2007년부터 국민건강보험법 제92조 제1항 규정에 따른 정부지원금으로 결산보고서(수지계산서)상 국고지원금 <p>○ 관리재정국고지원금</p> <ul style="list-style-type: none"> - 2002년~2006년 지역가입자의 건강보험사업에 대한 운영비의 100분의 40에 상당하는 금액 - 2007년부터 폐지하고 보험재정으로 통합 <p>○ 담배부담금 : 2002년부터 국민건강보험법 제92조 제2항 규정에 따른 정부지원금(건강증진기금)으로 수지계산서상 담배부담금</p> <p>○ 기타수입 : 수지계산서상 보험료·국고지원금·담배부담금을 제외한 수입액</p> <p>○ 관리운영비 : 수지계산서상 인건비와 경상경비 합계액</p> <p>○ 기타지출 : 수지계산서상 보험급여비와 관리운영비를 제외한 금액</p> <p>○ 당기차액 : 수지계산서상 당기잉여금 또는 당기결손금</p> <p>○ 이월금 : 결산보고서(재무상태표)상 이월잉여금</p> <p>○ 누적준비금적립금 : 재무상태표상 법정준비금</p>
관련부서	국민건강보험공단 재정관리실(☎ 033-736-1350)

통계표 명	제Ⅱ-2표 월별 시도별 보험료 현황(총계)
개 요	<ul style="list-style-type: none"> ○ 건강보험 가입자의 월별 보험료 부과현황을 직장과 지역을 구분하여 시도별로 수록 － 건강보험 연간 총 보험료를 직장과 지역으로 구분하고 직장은 근로자와 공교로 세분화하여 각 시도별로 구분 수록하여, 월별로 총보험료 현황을 세부적으로 파악할 수 있도록 함
작성기준	<ul style="list-style-type: none"> ○ 대상 : 직장은 각 사업장별 부과된 월보험료를, 지역은 각 세대별로 부과된 월보험료를 1년간 집계
용어정의	<ul style="list-style-type: none"> ○ 보험료 : 건강보험에 가입한 사람이 보험자에게 내는 일정한 금액 ○ 산정보험료 <ul style="list-style-type: none"> － 직장보수월액보험료 : 가입자의 보수월액에 보험료율을 곱하여 얻은 금액 － 지역보험료 : 지역가입자가 보유한 소득·재산 등에 따라 산정한 보험료부과 점수에 보험료 부과점수당 금액을 곱하여 얻은 최초 보험료 ○ 부과보험료 : <ul style="list-style-type: none"> － 직장보수월액보험료: 가입자의 보수월액에 보험료율을 곱하여 얻은 금액에서 경감보험료와 정산보험료를 반영하여 부과하는 보험료 － 임의계속보험료: 산정보험료에서 경감 및 면제보험료를 제외한 보험료 － 소득월액보험료: 산정보험료에서 경감 및 면제보험료를 제외한 보험료 － 지역보험료: 산정보험료에서 경감 및 면제보험료를 제외한 보험료 <p>※ 2013년부터 주민등록주소지 기준으로 발취</p>
관련부서	<p>국민건강보험공단 자격부과실(☎ 033-736-2551~2), 국민건강보험공단 빅데이터운영실 통계부(☎ 033-736-2440~6)</p>

통계표 명	제Ⅱ-3표 보수월액 구간별 및 보험료 부담현황(직장)
개 요	○ 직장 보수월액구간별(근로자/공·교) 연도말 현황을 수록하여 구성비율을 파악하고자 함
작성기준	○ 대상 : 직장은 각 사업장별 산정된 월보험료를 1년간 집계 ○ 연도말 산정보험료 기준(12월분 정기보험료 산정기준)
용어정의	○ 직장보수월액보험료 : 직장가입자에게 부과되는 보수월액보험료 ○ 보수월액 : 건강보험법령에 따라 신고 된 보수월액 또는 전년도 보수총액을 해당 월수로 나눈 금액 ○ 산정보험료 : 국민건강보험법령에 따라 당해 가입자의 보수월액에 보험료율을 곱하여 얻은 금액 ※ 특수사업장 : 특수사업을 수행하는 군인 등 일부 사업장
관련부서	국민건강보험공단 자격부과실(☎ 033-736-2551~2) 국민건강보험공단 빅데이터운영실 통계부(☎ 033-736-2440~6)

통계표 명	제Ⅱ-4표 사업장규모별 보험료 현황(직장)
개 요	○ 사업장규모별로(근로자/공·교) 연도말 현황을 수록하여 구성비율을 파악하고자 함
작성기준	○ 대상 : 보험료를 납부하는 사업장의 규모 ○ 범위 및 지역 : 전국
용어정의	○ 부과사업장 : 가입자 규모별 사업장 수 ○ 부과건수 : 가입자 규모별 사업장의 부과건수(가입자수)의 합 ○ 직장보수월액보험료 : 직장가입자에게 부과되는 보수월액보험료 ○ 산정보험료 : 가입자의 보수월액에 보험료율을 곱하여 얻은 금액 ※ 특수사업장 : 특수사업을 수행하는 군인 등 일부 사업장
관련부서	국민건강보험공단 빅데이터운영실 통계부(☎ 033-736-2440~6)

통계표 명	제Ⅱ-5표 업종별 보험료 현황(직장)
개 요	○ 업종별 연도말 보험료 부과 현황을 수록하여 구성비율을 파악하고자 함
작성기준	○ 대상 : 직장보수월액보험료가 부과되는 사업장을 업종별로 구분 ○ 연도말 산정보험료 기준
용어정의	○ 부과사업장 : 가입자 규모별 사업장 수 ○ 부과건수 : 가입자 규모별 사업장의 부과건수(가입자수)의 합 ○ 직장보수월액보험료 : 직장가입자에게 부과되는 보수월액보험료 ○ 산정보험료 : 가입자의 보수월액에 보험료율을 곱하여 얻은 금액 ※ 특수사업장 : 특수사업을 수행하는 군인 등 사업장
관련부서	국민건강보험공단 빅데이터운영실 통계부(☎ 033-736-2440~6)

통계표 명	제Ⅱ-6표 산정보험료 점수구간별 현황(지역)
개 요	○ 세대수와 점수별로 수록하여 점수구간별에 대한 보험료의 규모를 파악하고자함
작성기준	○ 대상 : 연도말 기준 ○ 연도말 산정보험료 기준(12월분 정기보험료 산정기준)
용어정의	<ul style="list-style-type: none"> ○ 지역가입자 : 가입자중 직장가입자와 그 피부양자를 제외한 자 ○ 보험료 : 건강보험사업에 드는 비용에 충당하기 위하여 납부의무자에게 부과하는 금액 ○ 부과점수 : 지역가입자가 보유한 소득·재산 등에 따라 등급별로 합산한 점수 ※ 부과점수당 금액(2015년기준) : 178.0원 ○ 점수구간 : 보험료부과점수를 최하 20점부터 최고 12,680점으로 구분 ○ 소득등급별점수 : 보험료 산정 시 연간소득 500만원초과 세대에 부과하는 점수 ○ 생활수준 및 경제활동 등급별점수 : 연간소득 500만원이하 세대의 보험료 산정 시 지역가입자의 성·연령·재산 및 장애정도 등을 참작하여 부과하는 점수 ○ 기본재산등급별점수 : 주택·건물이 없는 경우 전·월세금액에 부과하는 점수 ○ 과표재산등급별점수 : 과표는 과세표준의 약칭으로서 재산금액에 부과하는 점수 ○ 자동차등급별점수 : 자동차세액에 사용연수에 따른 감액률을 반영하여 차종별 배기량 또는 적재량에 따라 부과하는 점수
관련부서	국민건강보험공단 자격부과실(☎ 033-736-2551~2), 국민건강보험공단 빅데이터운영실 통계부(☎ 033-736-2440~6)

통계표 명	제Ⅱ-7표 보험료분위별 보험료 현황
개 요	○ 보험료 분위별 현황을 수록하여, 지역별에 대한 소득규모 파악하고자 함
작성기준	○ 대상 － 직장 : 각 사업장별 산정된 연도말 12월 보험료 － 지역 : 각 세대별로 부과된 연도말 12월 보험료
용어정의	<p>○ 근로자 : 근로의 대가로서 보수를 받아 생활하는 자(법인의 이사 기타 임원을 포함)로서 공무원과 교직원을 제외한 자</p> <p>○ 공·교 : 공무원 및 사립학교교직원의 약칭</p> <p>○ 지역 : 가입자중 직장가입자와 그 피부양자를 제외한 자</p> <p>○ 직장보험료 : 직장가입자에게 부과되는 보험료</p> <p>○ 산정보험료 － 직장보수월액보험료 : 가입자의 보수월액에 보험료율을 곱하여 얻은 금액 － 지역보험료 : 지역가입자가 보유한 소득·재산 등에 따라 산정한 보험료부과 점수에 보험료부과점수당 금액을 곱하여 얻은 최초 보험료</p> <p>○ 부과보험료 : － 직장보수월액보험료는 가입자의 보수월액에 보험료율을 곱하여 얻은 금액에서 경감보험료와 정산보험료를 반영하여 실제로 부과하는 보험료 － 지역보험료는 산정보험료에서 경감 및 면제보험료를 제외한 보험료</p> <p>○ 보험료분위 : 전체 대상자(세대)를 20분위 균등분할 － 1분위(하위 5%), 2분위(하위 10%)....., 20분위(상위 5%)</p> <p>○ 평균보험료 : 보험료를 평균하여 가입에서 탈퇴까지 계속 일정하게 납부하는 보험료.</p> <p>○ 최대 보험료 : 가장 높은 산정보험료</p>
관련부서	국민건강보험공단 자격부과실(☎ 033-736-2551~2), 국민건강보험공단 빅데이터운영실 통계부(☎ 033-736-2440~6)

통계표 명	제Ⅱ-8표 연도별 건강보험 주요지표(총괄)
개 요	○ 수입과 지출, 진료비 등 연도별 현황을 수록하여 증가추이 파악
작성기준	○ 대상 : 1년간 건강보험 진료비용 및 연도말 적용인원
용어정의	<ul style="list-style-type: none"> ○ 연도말 적용인구 : 매 연도말 건강보험 적용인구(가입자 + 피부양자) ○ 연평균 적용인구 : 매 월말기준 적용인구에 대한 1년간 적용인구 평균값 ○ 보험료 : 결산보고서(수지계산서)상 보험료수입 금액이며, 건강보험사업에 소요되는 비용을 충당하기 위하여 건강보험 가입자에게 법률로 정해진 부과기준에 따라 고지한 금액 ○ 진료비 : 공단부담금(기관부담금)과 본인부담금을 더한 금액 (요양급여<의료급여>비용 총액) ○ 급여비 : 요양급여비용 총액에서 보험자인 공단이 부담한 금액 ○ 입·내원일수 : 진료비청구명세서상에 기재된 건강보험 환자가 실제로 요양기관에 방문 또는 입원한 일수 ○ 급여일수(투약일수) : 내원일수에 원내 투약일수를 포함한 일수. (단, 내원과 투약이 중복된 날은 1일로 산정)
관련부서	국민건강보험공단 빅데이터운영실 통계부(☎ 033-736-2440~6)

통계표 명	제Ⅱ-9표 직장가입자 보수 외 소득월액보험료 현황
개 요	○ 소득월액보험료 구간별 부과현황을 파악하고자 함
작성기준	○ 직장가입자의 소득월액보험료 현황(소득월액임의계속가입자 포함) ○ 연도말 부과보험료 기준(12월 정기보험료 부과보험료 기준)
용어정의	<p>○ 소득월액보험료 부과대상 : 보수월액 산정에 포함된 소득을 제외한 보수외 소득이 연간 7,200만원을 초과한 직장가입자</p> <p>○ 소득월액 : 직장가입자의 보수월액에 포함된 보수를 제외한 직장가입자의 소득(보수외소득)을 12개월로 나눈 금액</p> <p>- 산정된 소득월액이 7,810만원을 넘는 경우, 7,810만원 적용</p> <p>- 소득의 평가 : 이자·사업·배당·기타소득 100%, 근로·연금소득 20% 반영</p> <p>○ 소득월액보험료 : 가입자의 소득월액에 보험료율의 100분의 50을 곱하여 산정</p> <p>※ 소득월액보험료(산정보험료) = 소득월액 × 보험료율 × 50%</p> <p>○ 부과보험료</p> <p>- 소득월액보험료: 산정보험료에서 경감 및 면제보험료를 제외한 보험료</p>
관련부서	국민건강보험공단 자격부과실(☎ 033-736-2551~2) 국민건강보험공단 빅데이터운영실 통계부(☎ 033-736-2440~6)

통계표 명	제Ⅱ-10표 연도별 정부지원금 현황
개 요	○ 연도별 국고지원금 및 담배부담금 현황 파악
작성기준	○ 대상 : 매 회계연도(1.1~12.31) 기간동안의 국고지원금 및 담배부담금 지원총액, 연도말 익익월(2개월) 이후 <보건복지부장관 승인 후>
용어정의	<p>○ 관련근거 : 국민건강보험법 제108조 및 국민건강증진법 부칙 제2항</p> <p>○ 지역 국고지원금 : 매 회계 연도 결산서의 포괄손익계산서상 국고지원금</p> <p>— 국민건강보험재정건전화특별법 제15조(2002 ~ 2006년)</p> <p>◦ 관리재정 및 보험재정으로 구분 (2007년부터 관리재정은 폐지하고 보험재정으로 통합)</p> <p>◦ 2002~2004년 : 지역가입자 총비용의 100분의 40에 상당하는 금액 지원 2005~2006년 : 지역가입자 총비용의 100분의 35에 상당하는 금액 지원</p> <p>— 국민건강보험법(2007년 ~)</p> <p>◦ 국고지원금 한시적 지원규정 신설</p> <p>* 법 제92조제1항 : 5년간(2007~2011) 당해연도 보험료예상수입액의 14% 지원</p> <p>* 법 제108조제1항 : 5년간(2012~2016) 당해연도 보험료예상수입액의 14% 지원</p> <p>○ 담배부담금 : 매 회계 연도 결산서의 포괄손익계산서상 국민건강증진기금</p> <p>— 국민건강보험재정건전화특별법 제15조(2002년 ~ 2006년)</p> <p>◦ 지역배분금 및 직장분배금으로 구분 (2007년부터 지역배분금 및 직장분배금 구분 폐지)</p> <p>◦ 2002~2004년 : 지역가입자 총비용의 100분의 10에 상당하는 금액 지원 2005~2006년 : 지역가입자 총비용의 100분의 15에 상당하는 금액 지원</p> <p>— 국민건강증진법(2007년 ~)</p> <p>◦ 담배부담금 한시적 지원규정 신설</p> <p>* 국민건강증진법 부칙 제7조제2항 : 5년간(2007~2011) 당해연도 보험료예상수입액의 6% 지원</p> <p>* 국민건강증진법 부칙 제2항 : 5년간(2012~2016) 당해연도 보험료예상수입액의 6% 지원</p>
관련부서	국민건강보험공단 재정관리실(☎ 033-736-1350)

제 III 편

건강보험 급여실적

Benefits
in Health Insurance

통계표 명	제Ⅲ-1표 연도별 보험급여 실적																																								
개 요	○ 건강보험 보험급여 실적을 연도별로 수록하여 현물급여, 현금급여(요양비, 장제비 등) 건수와 비용 등을 세부적으로 파악할수 있도록 함																																								
작성기준	○ 대상 : 건강보험 요양급여비용 지급자료를 지급기준 연간 진료실적																																								
용어정의	<div>○ 현물급여 : 건강보험의 급여 중 요양급여를 뜻함(의료급여에서 현금급여와 구별되는 단어로 사용 예정 가입자 및 피부양자의 질병·부상에 대한 예방·진단·치료·재활과 출산·사망 및 건강증진에 대하여 법령이 정하는 바에 의하여 공단이 현물로 지급하는 급여)</div> <div>○ 요양급여 : 국민건강보험법상 현물급여 중 건강검진비용을 제외한 금액 ※ 현물급여 = 요양급여 + 건강검진</div> <div>○ 본인부담액상한제 사전지급 : 가입자가 동일 요양기관에서 부담한 본인부담금이 상한금 최고액을 초과할 경우, 가입자는 상한금 최고액 까지만 진료비를 본인 부담하고, 그 초과액은 요양기관이 공단에 청구 ※ 상한금 최고액 연도별 기준 : ~2013년 400만원, 2014년 500만원, 2015년 506만원</div> <div>○ 본인부담액상한제 사후환급 : 병,의원(약국포함)을 이용하고 지불한 본인부담금이 보험료수준에 따른 본인부담상한액을 초과할 경우 그 초과액을 가입자에게 환급 ※ 보험료 수준별 소득분위 적용 상한액</div> <table><tr><th>소득분위</th><th>1분위</th><th>2~3분위</th><th>4~5분위</th><th>6~7분위</th><th>8분위</th><th>9분위</th><th>10분위</th></tr><tr><td>2009~2013년</td><td colspan="3">200만원</td><td colspan="2">300만원</td><td colspan="2">400만원</td></tr><tr><td>2014년</td><td>120만원</td><td>150만원</td><td>200만원</td><td>250만원</td><td>300만원</td><td>400만원</td><td>500만원</td></tr><tr><td>2015년</td><td>121만원</td><td>151만원</td><td>202만원</td><td>253만원</td><td>303만원</td><td>405만원</td><td>506만원</td></tr><tr><td>2016년</td><td>121만원</td><td>152만원</td><td>203만원</td><td>254만원</td><td>305만원</td><td>407만원</td><td>509만원</td></tr></table> <div>○ 건강검진비 : 건강검진기관을 통하여 진찰 및 상담, 이학적 검사, 진단검사, 병리검사, 영상의학 검사 등 의학적, 정기적 검진에 필요한 비용</div> <div>○ 현금급여 : 요양비, 장제비, 본인부담액보상금, 장애인보장구급여비</div> <div>○ 요양비 : 출산비, 만성신부전증, 가정산소치료서비스, 제1형 당뇨병환자 소모성 재료, 인공호흡기치료대를 포함</div> <div>○ 장제비 : 장례와 제사를 치르는 일을 위해 사용된 비용(2008.1.1. 종료)</div> <div>○ 본인부담액보상금 : 본인 부담해야하는 금액에 대한 보상금</div> <div>○ 장애인보장구 급여비 : 등록된 장애인 건강보험 가입자 등이 보장구를 구입하는 경우 그 금액의 일부를 지급</div> <div>○ 임신출산 진료비 : 임신부들의 임신·출산 관련 진료에 소요되는 진료비</div>	소득분위	1분위	2~3분위	4~5분위	6~7분위	8분위	9분위	10분위	2009~2013년	200만원			300만원		400만원		2014년	120만원	150만원	200만원	250만원	300만원	400만원	500만원	2015년	121만원	151만원	202만원	253만원	303만원	405만원	506만원	2016년	121만원	152만원	203만원	254만원	305만원	407만원	509만원
소득분위	1분위	2~3분위	4~5분위	6~7분위	8분위	9분위	10분위																																		
2009~2013년	200만원			300만원		400만원																																			
2014년	120만원	150만원	200만원	250만원	300만원	400만원	500만원																																		
2015년	121만원	151만원	202만원	253만원	303만원	405만원	506만원																																		
2016년	121만원	152만원	203만원	254만원	305만원	407만원	509만원																																		
관련부서	국민건강보험공단 급여관리실(☎ 033-736-3390 현금급여) 건강증진실(☎ 033-736-3551 검진비) 급여보장실(☎ 033-736-3152 임신출산진료비)																																								

통계표 명	제Ⅲ-2표 시군구별 급여형태별 요양급여실적(총계)
개 요	○ 건강보험 시군구별 현황을 수록함으로써, 실제 시군구간 의료이용 이동량을 분석하여 지방환자들이 대도시 의료기관의 의료집중환 현상의 근본적 원인을 파악하고자 함
작성기준	○ 대상 : 건강보험 대상자 중 급여 이용자 ○ 연도말 주민등록주소지 기준, 수진기준 ※ 2015년부터 발체기준 변경
용어정의	○ 진료실인원 : 건강보험 가입자 중 실제 진료받은 환자수 ○ 진료비 : 공단부담금(기관부담금)과 본인부담금을 더한 금액. (요양급여(의료급여)비용 총액) ○ 급여비 : 요양급여비용 총액에서 보험자인 공단이 부담한 금액 ○ 입·내원일수 : 진료비청구명세서상에 기재된 건강보험 환자가 실제로 요양기관에 방문 또는 입원한 일수 ○ 급여일수 : 내원일수에 원내 투약일수를 포함한 일수. 단, 내원과 투약이 중복된 날은 1일로 산정
관련부서	국민건강보험공단 빅데이터운영실 통계부(☎ 033-736-2440~6)

통계표 명	제Ⅲ-3표 시도별 현금급여 실적																																								
개 요	○ 건강보험 가입자 등의 신청에 의하여 공단에서 현금으로 지급하는 보험급여임 － 현금급여 종류별 지급현황을 파악하여 재정추계와 정책자료로 활용																																								
작성기준	○ 객체 : 건강보험 대상자 중 현금급여 지급대상자 ○ 범위 및 지역 : 전국																																								
용어정의	<div>○ 본인부담액상한제 사전지급 : 가입자가 동일 요양기관에서 부담한 본인부담금이 상한금 최고액을 초과할 경우, 가입자는 상한금 최고액 까지만 진료비를 본인 부담하고, 그 초과액은 요양기관이 공단에 청구</div> <div>※ 상한금 최고액 연도별 기준 : ~2013년 400만원, 2014년 500만원, 2015년 506만원</div> <div>○ 본인부담액상한제 사후환급 : 병,의원(약국포함)을 이용하고 지불한 본인부담금이 보험료수준에 따른 본인부담상한액을 초과할 경우 그 초과액을 가입자에게 환급</div> <div>※ 보험료 수준별 소득분위 적용 상한액</div> <table><tr><th>소득분위</th><th>1분위</th><th>2~3분위</th><th>4~5분위</th><th>6~7분위</th><th>8분위</th><th>9분위</th><th>10분위</th></tr><tr><td>2009~2013년</td><td colspan="3">200만원</td><td colspan="2">300만원</td><td colspan="2">400만원</td></tr><tr><td>2014년</td><td>120만원</td><td>150만원</td><td>200만원</td><td>250만원</td><td>300만원</td><td>400만원</td><td>500만원</td></tr><tr><td>2015년</td><td>121만원</td><td>151만원</td><td>202만원</td><td>253만원</td><td>303만원</td><td>405만원</td><td>506만원</td></tr><tr><td>2016년</td><td>121만원</td><td>152만원</td><td>203만원</td><td>254만원</td><td>305만원</td><td>407만원</td><td>509만원</td></tr></table> <div>○ 건강검진비 : 건강검진을 통한 이학적 검사, 진단검사, 병리검사, 영상의학 검사 등 의학적, 정기적 검진에 필요한 비용</div> <div>○ 현금급여 : 요양비, 장제비, 본인부담액보상금, 장애인보장구급여비</div> <div>○ 요양비 : 출산비, 만성신부전증, 가정산소치료서비스, 제1형 당뇨병환자 소모성 재료, 자가도뇨소모성재료, 인공호흡기치료대를 포함</div> <div>○ 본인부담액보상금 : 본인 부담해야하는 금액에 대한 보상금</div> <div>○ 장애인보장구 급여비 : 등록된 장애인 건강보험 가입자 등이 보장구를 구입하는 경우 그 금액의 일부를 지급</div> <div>○ 임신출산 진료비 : 임신부들의 임신·출산 관련 진료에 소요되는 진료비</div>	소득분위	1분위	2~3분위	4~5분위	6~7분위	8분위	9분위	10분위	2009~2013년	200만원			300만원		400만원		2014년	120만원	150만원	200만원	250만원	300만원	400만원	500만원	2015년	121만원	151만원	202만원	253만원	303만원	405만원	506만원	2016년	121만원	152만원	203만원	254만원	305만원	407만원	509만원
소득분위	1분위	2~3분위	4~5분위	6~7분위	8분위	9분위	10분위																																		
2009~2013년	200만원			300만원		400만원																																			
2014년	120만원	150만원	200만원	250만원	300만원	400만원	500만원																																		
2015년	121만원	151만원	202만원	253만원	303만원	405만원	506만원																																		
2016년	121만원	152만원	203만원	254만원	305만원	407만원	509만원																																		
관련부서	국민건강보험공단 급여관리실(☎ 033-736-3390 현금급여) 건강증진실(☎ 033-736-3551 검진비) 급여보장실(☎ 033-736-3152 임신출산진료비)																																								

통계표 명	제Ⅲ-4표 요양기관종별 진료형태별 진료실적(총계/직장/지역)
개 요	<ul style="list-style-type: none"> ○ 건강보험 요양급여비용 지급자료 현황 수록 — 요양급여비용에 대한 요양기관종별을 파악함으로써 각 지역별 진료비 추이 등에 세부적으로 파악할수 있도록 함
작성기준	<ul style="list-style-type: none"> ○ 대상 : 건강보험 대상자 중 급여 이용자 ○ 수진기준 ※ 2015년부터 발췌기준 변경
용어정의	<ul style="list-style-type: none"> ○ 진료비 : 공단부담금(기관부담금)과 본인부담금을 더한 금액. (요양급여비용 총액) ○ 급여비 : 요양급여비용 총액에서 보험자인 공단이 부담한 금액 ○ 입·내원일수 : 진료비청구명세서상에 기재된 건강보험 환자가 실제로 요양기관에 방문 또는 입원한 일수 ○ 급여일수 : 내원일수에 원내 투약일수를 포함한 일수. 단, 내원과 투약이 중복된 날은 1일로 산정 ○ 직장 : 근로자, 사용자, 공무원, 교직원 임의계속가입자, 건설일용직에 해당하는 사람 ○ 지역 : 국내에 거주하는 국민(단, 직장가입자 및 그 피부양자, 유공자 등의 의료급여대상자는 제외), 농업업인, 자영업자 등(세대주, 가입자)
관련부서	국민건강보험공단 빅데이터운영실 통계부(☎ 033-736-2440~6)

통계표 명	제Ⅲ-5표 월별 급여형태별 요양급여실적(총계/직장/지역)
개 요	<ul style="list-style-type: none"> ○ 건강보험 요양급여비용 지급자료 현황 수록 — 요양급여비용에 대한 월별로 총계/ 직장/ 지역별로 진료비추이 등에 세부적으로 파악할 수 있도록 함
작성기준	<ul style="list-style-type: none"> ○ 대상 : 건강보험 대상자의 급여이용자, ○ 수진기준 ※ 2015년부터 발췌기준 변경
용어정의	<ul style="list-style-type: none"> ○ 진료비 : 공단부담금(기관부담금)과 본인부담금을 더한 금액. (요양급여비용 총액) ○ 급여비 : 요양급여비용 총액에서 보험자인 공단이 부담한 금액 ○ 입·내원일수 : 진료비청구명세서상에 기재된 건강보험 환자가 실제로 요양기관에 방문 또는 입원한 일수 ○ 급여일수 : 내원일수에 원내 투약일수를 포함한 일수. 단, 내원과 투약이중복된 날은 1일로 산정 ○ 직장 : 근로자, 사용자, 공무원, 교직원, 임의계속가입자, 건설일용직에 해당하는 사람 ○ 지역 : 국내에 거주하는 국민(단, 직장가입자 및 그 피부양자, 유공자 등의 의료급여대상자는 제외), 농어업인, 자영업자 등(세대주, 가입자)
관련부서	국민건강보험공단 빅데이터운영실 통계부(☎ 033-736-2440~6)

통계표 명	제Ⅲ-6표 연령별 성별 급여형태별 급여실적(총계/직장/지역)
개 요	<ul style="list-style-type: none"> ○ 건강보험 요양급여비용 지급자료 현황 수록 — 요양급여비용에 대한 연령별 성별을 파악함으로써 각 지역별 진료비추이 등에 세부적으로 파악할수 있도록 함
작성기준	<ul style="list-style-type: none"> ○ 대상 : 건강보험 대상자 중 급여이용자 ○ 연도말기준, 수진기준
용어정의	<ul style="list-style-type: none"> ○ 진료비 : 공단부담금(기관부담금)과 본인부담금을 더한 금액. (요양급여비용 총액) ○ 급여비 : 요양급여비용 총액에서 보험자인 공단이 부담한 금액 ○ 입·내원일수 : 진료비청구명세서상에 기재된 건강보험 환자가 실제로 요양기관에 방문 또는 입원한 일수 ○ 급여일수 : 내원일수에 원내 투약일수를 포함한 일수. 단, 내원과 투약이 중복된 날은 1일로 산정 ○ 직장 : 근로자, 사용자, 공무원, 교직원, 임의계속가입자, 건설일용직에 해당하는 사람 ○ 지역 : 국내에 거주하는 국민(단, 직장가입자 및 그 피부양자, 유공자 등의 의료급여대상자는 제외), 농어업인, 자영업자 등(세대주, 가입자)
관련부서	국민건강보험공단 빅데이터운영실 통계부(☎ 033-736-2440~6)

통계표 명	제Ⅲ-7표 연령별 성별 급여실적(의료기관소계/입원/외래) 제Ⅲ-8표 연령별 성별 급여실적(약국소계)
개 요	○ 건강보험 요양급여비용 지급자료 현황 수록 － 요양급여비용에 대한 연령별 성별을 파악함으로써 각 지역별 진료비추이 등에 세부적으로 파악할수 있도록 함
작성기준	○ 대상 : 건강보험대상자 중 의료기관 소계/입원/외래/약국소계 급여이용자 ○ 연도말 연량기준, 수진기준
용어정의	○ 진료비 : 공단부담금(기관부담금)과 본인부담금을 더한 금액 (요양급여비용 총액) ○ 급여비 : 요양급여비용 총액에서 보험자인 공단이 부담한 금액 ○ 입·내원일수 : 진료비청구명세서상에 기재된 건강보험 환자가 실제로 요양기관에 방문 또는 입원한 일수 ○ 급여일수 : 내원일수에 원내 투약일수를 포함한 일수. 단, 내원과 투약이 중복된 날은 1일로 산정
관련부서	국민건강보험공단 빅데이터운영실 통계부(☎ 033-736-2440~6)

통계표 명	제Ⅲ-9표 연령별 성별 요양기관종별 평균 수진횟수 (총계/ 직장/ 지역)
개 요	○ 건강보험 연령별 성별을 수록하여 요양기관종별로 수진횟수 변동추이를 비교함
작성기준	○ 대상 : 건강보험 대상자의 급여이용자 ○ 연도말 연령별 기준, 수진기준
용어정의	○ 입·내원일수 : 진료비청구명세서상에 기재된 건강보험 환자가 실제로 요양기관에 방문 또는 입원한 일수 ○ 적용인구 : 건강보험 적용인구를 나타냄(가입자 + 피부양자) ○ 직장 : 근로자, 사용자, 공무원, 교직원, 임의계속가입자, 건설일용직에 해당하는 사람 ○ 지역 : 가입자중 직장가입자와 그 피부양자를 제외한 자
관련부서	국민건강보험공단 빅데이터운영실 통계부(☎ 033-736-2440~6)

통계표 명	제Ⅲ-10표 연령별 연간진료비 크기별 실인원 및 진료비 현황 (총계)
개 요	○ 건강보험 전체환자가 진료받은 진료비용의 규모에 대한 분석을 위해 연간 진료비크기별 현황을 진료형태별로 수록하여 세부적으로 파악하고자 함
작성기준	○ 대상 : 건강보험 대상자의 급여 이용자 ○ 연도말 연령별 기준, 수진기준
용어정의	○ 실인원(진료실인원) : 건강보험 가입자 중 실제 진료받은 환자수 ○ 진료비 : 공단부담금(기관부담금)과 본인부담금을 더한 금액. (요양급여비용 총액)
관련부서	국민건강보험공단 빅데이터운영실 통계부(☎ 033-736-2440~6)

통계표 명	제Ⅲ-11표 연령별 연간진료비 크기별 실인원 및 진료비 현황 (입원)
개 요	○ 건강보험 전체환자가 진료받은 진료비용의 규모에 대한 분석을 위해 연간 진료비크기별 현황을 진료형태별로 수록하여 세부적으로 파악하고자 함
작성기준	○ 대상 : 건강보험 대상자의 입원 급여이용자 ○ 연도말 연령별 기준, 수진기준
용어정의	○ 실인원(진료실인원) : 건강보험 가입자 중 실제 진료받은 환자수 ○ 진료비 : 공단부담금(기관부담금)과 본인부담금을 더한 금액. (요양급여비용 총액) ○ 의료기관 : 종합병원, 병원, 치과병원, 한방병원, 의원, 치과의원, 한의원, 조산원과 같이 공공의 목적으로 운영하는 의료기관 ○ 입원 : 의사(치과의사, 한의사 포함)의 자격을 가진 자에 의해 질병의 치료가 필요하다고 인정된 경우로서, 의료법 제3조(의료기관) 제2항에 정한 병원, 의원 또는 이와 동등하다고 인정되는 의료기관에 입실하여 의사의 관리하에 치료에 전념하는 것
관련부서	국민건강보험공단 빅데이터운영실 통계부(☎ 033-736-2440~6)

통계표 명	제Ⅲ-12표 연령별 연간진료비 크기별 실인원 및 진료비 현황 (외래)
개 요	○ 건강보험 전체환자가 진료받은 진료비용의 규모에 대한 분석을 위해 연간 진료비크기별 현황을 진료형태별로 수록하여 세부적으로 파악하고자 함
작성기준	○ 대상 : 직장 건강보험 대상자의 외래 급여이용자 ○ 연도말 연령별 기준, 수진기준
용어정의	○ 실인원(진료실인원) : 건강보험 가입자 중 실제 진료받은 환자수 ○ 진료비 : 공단부담금(기관부담금)과 본인부담금을 더한 금액. (요양급여비용 총액) ○ 외래 : 환자가 입원하지 아니하고 요양기관에 방문하여 치료를 받음
관련부서	국민건강보험공단 빅데이터운영실 통계부(☎ 033-736-2440~6)

통계표 명	제Ⅲ-13표 연령별 연간진료비 크기별 실인원 및 진료비 현황 (약국)
개 요	○ 건강보험 전체환자가 진료받은 진료비용의 규모에 대한 분석을 위해 연간 진료비크기별 현황을 진료형태별로 수록하여 세부적으로 파악하고자 함
작성기준	○ 대상 : 건강보험 대상자의 약국 급여 이용자 ○ 연도말 연령별 기준, 수진기준
용어정의	○ 실인원(진료실인원) : 건강보험 가입자 중 실제 진료받은 환자수 ○ 진료비 : 공단부담금(기관부담금)과 본인부담금을 더한 금액. (요양급여비용 총액) ○ 약국 : 약사가 의약품의 조제업무를 행하는 장소로 약사법제16조(약국의 개설등록)에 의하여 약사만이 개설할 수 있음 (단, 의료기관의 조제실은 예외)
관련부서	국민건강보험공단 빅데이터운영실 통계부(☎ 033-736-2440~6)

제 Ⅳ 편

건강보험 심사실적

Benefit Claim Review Records
of National Health Insurance

통계표 명	제Ⅳ-1표 연도별 요양급여비용 심사실적
개 요	○ 건강보험 연도별 요양급여비용 총계를 수록 입원, 외래, 약국의 조제에 따른 청구 추이를 파악하고자 함
작성기준	○ 대상 : 건강보험 심사청구 명세서 대상
용어정의	<ul style="list-style-type: none"> ○ 청구건수 : 요양기관에서 환자를(에게) 진료(투약)한 후 건강보험 요양급여비용 청구방법에 의거 작성한 요양급여비용 명세서건수 ○ 내원(입원)일수 : 요양급여비용 청구명세서에 기재된 건강보험 환자가 실제로 요양기관에 방문 또는 입원한 일수 ○ 요양급여비용(총진료비) : 건강보험 요양급여에 소요된 총비용으로서 비급여·지정 진료 등의 비용은 포함되지 않으며, 보험자인 공단과 환자 본인이 나누어 부담. ○ 급여비(보험자부담금) : 요양급여비용 총액 중에서 보험자인 공단이 부담한 금액 ○ 본인부담금: 요양급여비용 총액 중에서 환자가 부담한 금액으로 법정본인부담금에 해당하는 비용으로 비급여는 포함하지 않음 ○ 지표산출식 <ul style="list-style-type: none"> - 건당내원일수 : 내원(입원)일수/청구건수 - 건당요양급여비용 : 요양급여비용(계)/청구건수 - 내원일당요양급여비용 : 요양급여비용(계)/내원일수
관련부서	건강보험심사평가원 의료정보융합실(☎ 033-739-1054)

통계표 명	제Ⅳ-2표 요양기관종별 요양급여비용 심사실적
개 요	○ 건강보험 요양기관종별 요양급여비용을 수록 의과, 치과, 한방, 약국의 이용현황을 파악하고자 함
작성기준	○ 대상 : 건강보험 심사청구명세서 대상
용어정의	<ul style="list-style-type: none"> ○ 청구건수 : 요양기관에서 환자를(에게) 진료(투약)한 후 건강보험 요양급여비용 청구방법에 의거 작성한 요양급여비용 명세서건수 ○ 내원(입원)일수 : 요양급여비용 청구명세서에 기재된 건강보험 환자가 실제로 요양기관에 방문 또는 입원한 일수 ○ 요양일수 : 내원일수에 원내투약일수를 포함한 일수. 단, 내원과 투약이 중복된 날은 1일로 산정. 약국처방전의 요양일수는 투약일수를 의미 함. ○ 원외처방횟수 : 의료기관에서 원외처방전을 발행한 횟수 ○ 원외처방일수 : 원외처방전에 의하여 조제투약 하도록 처방한 일수 ○ 요양급여비용(총진료비) : 건강보험 요양급여에 소요된 총비용으로서 비급여·지정 진료 등의 비용은 포함되지 않으며, 보험자인 공단과 환자 본인이 나누어 부담 ○ 급여비(보험자부담금) : 요양급여비용 총액 중에서 보험자인 공단이 부담한 금액 ○ 지표산출식 <ul style="list-style-type: none"> - 원외처방율 : 원외처방횟수/내원일수 - 원외처방횟수당처방일수 : 원외처방일수/원외처방횟수 - 건당내원일수 : 내원(입원)일수/청구건수 - 건당요양급여비용 : 요양급여비용(계)/청구건수 - 내원일당요양급여비용 : 요양급여비용(계)/내원일수 - 요양일당요양급여비용 : 요양급여비용(계)/요양일수
관련부서	건강보험심사평가원 의료정보융합실(☎ 033-739-1054)

통계표 명	제Ⅳ-3표 월별 요양급여비용 심사실적
개 요	○ 건강보험 요양급여비용의 월별 이용현황을 파악하고자 함
작성기준	○ 대상 : 건강보험 심사청구명세서 대상
용어정의	<ul style="list-style-type: none"> ○ 청구건수 : 요양기관에서 환자를(에게) 진료(투약)한 후 건강보험 요양급여비용 청구방법에 의거 작성한 요양급여비용 명세서건수 ○ 내원(입원)일수 : 요양급여비용 청구명세서에 기재된 건강보험 환자가 실제로 요양기관에 방문 또는 입원한 일수 ○ 요양일수 : 내원일수에 원내투약일수를 포함한 일수. 단, 내원과 투약이 중복된 날은 1일로 산정. 약국처방건의 요양일수는 투약일수를 의미 함. ○ 원외처방횟수 : 의료기관에서 원외처방전을 발행한 횟수 ○ 원외처방일수 : 원외처방전에 의하여 조제투약 하도록 처방한 일수 ○ 요양급여비용(총진료비) : 건강보험 요양급여에 소요된 총비용으로서 비급여·지정 진료 등의 비용은 포함되지 않으며, 보험자인 공단과 환자 본인이 나누어 부담 ○ 급여비(보험자부담금) : 요양급여비용 총액 중에서 보험자인 공단이 부담한 금액 ○ 지표산출식 <ul style="list-style-type: none"> - 원외처방율 : 원외처방횟수/내원일수 - 원외처방횟수당처방일수 : 원외처방일수/원외처방횟수 - 건당내원일수 : 내원(입원)일수/청구건수 - 건당요양급여비용 : 요양급여비용(계)/청구건수 - 내원일당요양급여비용 : 요양급여비용(계)/내원일수 - 요양일당요양급여비용 : 요양급여비용(계)/요양일수
관련부서	건강보험심사평가원 의료정보융합실(☎ 033-739-1054)

통계표 명	제Ⅳ-4-1~17표 요양기관종별 요양급여비용 심사실적
개 요	○ 건강보험 요양기관소재지 기준의 요양급여비용을 수록 의과, 치과, 한방, 약국의 이용현황을 파악하고자 함
작성기준	○ 대상 : 건강보험 심사청구명세서 대상
용어정의	<ul style="list-style-type: none"> ○ 17개 시도 : 요양기관소재지 기준 ○ 청구건수 : 요양기관에서 환자를(에게) 진료(투약)한 후 건강보험 요양급여비용 청구방법에 의거 작성한 요양급여비용 명세서건수 ○ 내원(입원)일수 : 요양급여비용 청구명세서에 기재된 건강보험 환자가 실제로 요양기관에 방문 또는 입원한 일수 ○ 요양일수 : 내원일수에 원내투약일수를 포함한 일수. 단, 내원과 투약이 중복된 날은 1일로 산정. 약국처방건의 요양일수는 투약일수를 의미 함. ○ 원외처방횟수 : 의료기관에서 원외처방전을 발행한 횟수 ○ 원외처방일수 : 원외처방전에 의하여 조제투약 하도록 처방한 일수 ○ 요양급여비용(총진료비) : 건강보험 요양급여에 소요된 총비용으로서 비급여·지정 진료 등의 비용은 포함되지 않으며, 보험자인 공단과 환자 본인이 나누어 부담 ○ 급여비(보험자부담금) : 요양급여비용 총액 중에서 보험자인 공단이 부담한 금액 ○ 지표산출식 <ul style="list-style-type: none"> - 원외처방율 : 원외처방횟수/내원일수 - 원외처방횟수당처방일수 : 원외처방일수/원외처방횟수 - 건당내원일수 : 내원(입원)일수/청구건수 - 건당요양급여비용 : 요양급여비용(계)/청구건수 - 내원일당요양급여비용 : 요양급여비용(계)/내원일수 - 요양일당요양급여비용 : 요양급여비용(계)/요양일수
관련부서	건강보험심사평가원 의료정보융합실(☎ 033-739-1054)

통계표 명	제Ⅳ-5표 의원급 표시과목별 요양급여비용 심사실적
개 요	○ 건강보험 의원 표시과목별 이용현황을 파악하고자 함
작성기준	○ 대상 : 건강보험 의원급 의료기관의 심사청구명세서 대상
용어정의	<p>○ 표시과목 : 기관명칭에 표시한 개설자의 전문과목으로 요양기관현황 신고 기준 임</p> <p>- 일반의 : 일반의(비전문의)와 전문과목미표시 전문의가 개설한 의원 임</p> <p>※ 전문과목미표시 전문의 : 기관명칭에 전문과목을 표시하지 않은 전문의 개설 의원</p> <p>※ 일반의 : 일반의(비전문의) 개설의원과 법인 개설 등 의원</p> <p>○ 청구건수 : 요양기관에서 환자를(에게) 진료(투약)한 후 건강보험 요양급여비용 청구방법에 의거 작성한 요양급여비용 명세서건수</p> <p>○ 내원(입원)일수 : 요양급여비용 청구명세서에 기재된 건강보험 환자가 실제로 요양기관에 방문 또는 입원한 일수</p> <p>○ 요양일수 : 내원일수에 원내투약일수를 포함한 일수. 단, 내원과 투약이 중복된 날은 1일로 산정. 약국처방건의 요양일수는 투약일수를 의미 함</p> <p>○ 원외처방횟수 : 의료기관에서 원외처방전을 발행한 횟수</p> <p>○ 원외처방일수 : 원외처방전에 의하여 조제투약 하도록 처방한 일수</p> <p>○ 요양급여비용(총진료비) : 건강보험 요양급여에 소요된 총비용으로서 비급여·지정 진료 등의 비용은 포함되지 않으며, 보험자인 공단과 환자 본인이 나누어 부담</p> <p>○ 급여비(보험자부담금) : 요양급여비용 총액 중에서 보험자인 공단이 부담한 금액</p> <p>○ 지표산출식</p> <ul style="list-style-type: none"> - 원외처방율 : 원외처방횟수/내원일수 - 원외처방횟수당처방일수 : 원외처방일수/원외처방횟수 - 건당내원일수 : 내원(입원)일수/청구건수 - 건당요양급여비용 : 요양급여비용(계)/청구건수 - 내원일당요양급여비용 : 요양급여비용(계)/내원일수 - 요양일당요양급여비용 : 요양급여비용(계)/요양일수
관련부서	건강보험심사평가원 의료정보융합실(☎ 033-739-1054)

통계표 명	제Ⅳ-6-1표 내원일당 요양급여비용 크기별 진료실적(입원)
개 요	○ 건강보험 의료기관을 이용한 대상자들이 입원 진료시 발생하는 요양급여비용의 구간에 따른 이용 규모를 알 수 있음
작성기준	○ 대상 : 건강보험 심사청구명세서
용어정의	<ul style="list-style-type: none"> ○ 청구건수 : 요양기관에서 환자를(에게) 진료(투약)한 후 건강보험 요양급여비용 청구방법에 의거 작성한 요양급여비용 명세서건수 ○ 내원(입원)일수 : 요양급여비용 청구명세서에 기재된 건강보험 환자가 실제로 요양기관에 방문 또는 입원한 일수 ○ 요양일수 : 내원일수에 원내투약일수를 포함한 일수. 단, 내원과 투약이 중복된 날은 1일로 산정. 약국처방전의 요양일수는 투약일수를 의미 함 ○ 원외처방횟수 : 의료기관에서 원외처방전을 발행한 횟수 ○ 원외처방일수 : 원외처방전에 의하여 조제투약 하도록 처방한 일수 ○ 요양급여비용(총진료비) : 건강보험 요양급여에 소요된 총비용으로서 비급여·지정 진료 등의 비용은 포함되지 않으며, 보험자인 공단과 환자 본인이 나누어 부담 ○ 급여비(보험자부담금) : 요양급여비용 총액 중에서 보험자인 공단이 부담한 금액 ○ 지표산출식 <ul style="list-style-type: none"> - 원외처방율 : 원외처방횟수/내원일수 - 원외처방횟수당처방일수 : 원외처방일수/원외처방횟수 - 건당내원일수 : 내원(입원)일수/청구건수 - 건당요양급여비용 : 요양급여비용(계)/청구건수 - 내원일당요양급여비용 : 요양급여비용(계)/내원일수 - 요양일당요양급여비용 : 요양급여비용(계)/요양일수
관련부서	건강보험심사평가원 의료정보융합실(☎ 033-739-1054)

통계표 명	제Ⅳ-6-2표 내원일당 요양급여비용 크기별 진료실적(외래)
개 요	○ 건강보험 의료기관을 이용한 대상자들이 외래 진료시 발생하는 요양급여비용의 구간에 따른 이용 규모를 알 수 있음
작성기준	○ 대상 : 건강보험 심사청구명세서
용어정의	<ul style="list-style-type: none"> ○ 청구건수 : 요양기관에서 환자를(에게) 진료(투약)한 후 건강보험 요양급여비용 청구방법에 의거 작성한 요양급여비용 명세서건수 ○ 내원(입원)일수 : 요양급여비용 청구명세서에 기재된 건강보험 환자가 실제로 요양기관에 방문 또는 입원한 일수 ○ 요양일수 : 내원일수에 원내투약일수를 포함한 일수. 단, 내원과 투약이 중복된 날은 1일로 산정. 약국처방건의 요양일수는 투약일수를 의미 함 ○ 원외처방횟수 : 의료기관에서 원외처방전을 발행한 횟수 ○ 원외처방일수 : 원외처방전에 의하여 조제투약 하도록 처방한 일수 ○ 요양급여비용(총진료비) : 건강보험 요양급여에 소요된 총비용으로서 비급여·지정 진료 등의 비용은 포함되지 않으며, 보험자인 공단과 환자 본인이 나누어 부담 ○ 급여비(보험자부담금) : 요양급여비용 총액 중에서 보험자인 공단이 부담한 금액 ○ 지표산출식 <ul style="list-style-type: none"> - 원외처방율 : 원외처방횟수/내원일수 - 원외처방횟수당처방일수 : 원외처방일수/원외처방횟수 - 건당내원일수 : 내원(입원)일수/청구건수 - 건당요양급여비용 : 요양급여비용(계)/청구건수 - 내원일당요양급여비용 : 요양급여비용(계)/내원일수 - 요양일당요양급여비용 : 요양급여비용(계)/요양일수
관련부서	건강보험심사평가원 의료정보융합실(☎ 033-739-1054)

통계표 명	제Ⅳ-7표 진료내역 항목별 요양급여비용 실적
개 요	○ 건강보험 대상자들이 의료기관에서 진료 받은 후 심사청구한 명세서의 청구 항목에 따른 요양급여비용의 분포
작성기준	○ 대상 : 건강보험 심사청구 명세서 대상
용어정의	<p>○ 10대 항목</p> <ul style="list-style-type: none"> - 의과, 치과, 보건의료원의 청구명세서에서 “진찰료”항부터 “특수영상진단료”항까지 11개항에 청구 들어온 항목 <p>○ 10대 항목별 금액</p> <ul style="list-style-type: none"> - 구성비 : 2015년 1월~12월 전자문서 및 전산매체 청구기관의 진료실적 - 금액 : 전자문서 및 전산매체 청구기관의 구성비를 토대로 서면청구분을 포함한 전체 요양급여비용총액에 해당하는 금액을 추정 함 <p>※ 건강보험심사평가원에 심사청구되는 형태는 전자문서(EDI,청구포털), 전산매체(디스켓,CD), 서면(종이)서식에 의한 방법으로 청구되고 있음</p> <ul style="list-style-type: none"> - 건강보험 청구가 발생한 전체 89,261개소 중 서면 청구기관은 116개소 임
관련부서	건강보험심사평가원 의료정보융합실(☎ 033-739-1054)

통계표 명	제Ⅳ-8표 처방일수별 요양기관종별 원외처방횟수
개 요	○ 건강보험 대상자들이 의료기관에서 교부받은 원외처방전의 처방일수에 따른 원외처방전건수(횟수)의 분포 현황
작성기준	○ 대상 : 건강보험 청구명세서 기준이며, 의료기관에서 발행한 원외처방전 대상
용어정의	○ 원외처방횟수 : 의료기관에서 원외처방전을 발행한 횟수 ○ 처방일수 : 원외처방전에 의하여 조제투약하도록 처방한 일수
관련부서	건강보험심사평가원 의료정보융합실(☎ 033-739-1054)

통계표 명	제Ⅳ-9표 질병군범주별(DRG) 요양급여비용 심사실적
개 요	○ 포괄수가가 적용되는 7개 질병군에 대한 입원 진료실적을 작성
작성기준	○ 대상 : 포괄수가제 적용대상 7개질병군 요양급여비용 청구 명세서
용어정의	<p>○ 포괄수가제 : 포괄수가제(DRG, Diagnosis Related Group Payment System)는 치료과정이 비슷한 질병군(환자군)별로 제공된 의료서비스의 종류와 관계없이 미리 책정된 정액진료비를 지불하는 일종의 '입원진료비 정액제'임</p> <p>○ 포괄수가제 적용대상 질병군:수정체 수술, 편도 및 아데노이드 절제술, 충수절제술, 서혜 및 대퇴부 탈장 수술, 항문 및 항문 주위 수술, 자궁 및 자궁부속기 수술, 제왕절개분만</p> <p>○ 질병군: 진단명, 수술명 등을 이용하여 입원 환자들을 의료자원 소모와 임상적 의미 측면에서 유사한 그룹으로 분류한 그룹</p> <p>○ 청구건수 : 요양기관에서 환자를(에게) 진료(투약)한 후 건강보험 요양급여비용 청구방법에 의거 작성한 요양급여비용 명세서건수</p> <p>○ 내원(입원)일수 : 요양급여비용 청구명세서에 기재된 건강보험 환자가 실제로 요양기관에 입원한 일수</p> <p>○ 요양일수 : 내원일수에 원내투약일수를 포함한 일수. 단, 내원과 투약이 중복된 날은 1일로 산정. 약국처방건의 요양일수는 투약일수를 의미 함</p> <p>○ 요양급여비용(총진료비) : 건강보험 요양급여에 소요된 총비용으로서 비급여·지정 진료 등의 비용은 포함되지 않으며, 보험자인 공단과 환자 본인이 나누어 부담</p> <p>○ 급여비(보험자부담금) : 요양급여비용 총액 중에서 보험자인 공단이 부담한 금액</p>
관련부서	건강보험심사평가원 포괄수가관리실(☎ 02-2182-1513)

통계표 명	제Ⅳ-10표 질병군 분류별 요양급여비용 심사실적
개 요	○ 포괄적인 행위가 적용되는 7개 질병군 그룹을 질병군분류(코드)별로 작성
작성기준	○ 대상 : 포괄수가제 적용대상 7개질병군 요양급여비용 청구 명세서
용어정의	<ul style="list-style-type: none"> ○ 질병군 분류 기호: 질병군을 알파벳과 숫자를 이용하여 기호로 나타낸 것으로, 4자리까지가 기본적 분류이며, 필요에 따라 연령 및 중증도를 구분하는 경우 5~6자리까지 표기함 ○ 청구건수 : 요양기관에서 환자를(에게) 진료(투약)한 후 건강보험 요양급여비용 청구방법에 의거 작성한 요양급여비용 명세서건수 ○ 내원(입원)일수 : 요양급여비용 청구명세서에 기재된 건강보험 환자가 실제로 요양기관에 입원한 일수 ○ 요양일수 : 내원일수에 원내투약일수를 포함한 일수. 단, 내원과 투약이 중복된 날은 1일로 산정. 약국처방건의 요양일수는 투약일수를 의미 함 ○ 요양급여비용(총진료비) : 건강보험 요양급여에 소요된 총비용으로서 비급여·지정 진료 등의 비용은 포함되지 않으며, 보험자인 공단과 환자 본인이 나누어 부담 ○ 급여비(보험자부담금) : 요양급여비용 총액 중에서 보험자인 공단이 부담한 금액
관련부서	건강보험심사평가원 포괄수가실(☎ 02-2182-1513)

통계표 명	제Ⅳ-11표 방문일당약제비 크기별 요양급여비용 심사실적(처방조제)
개 요	○ 건강보험 대상자들이 약국에서 처방조제를 받은 요양급여비용의 현황으로 약국 방문일당약제비 규모에 따른 조제현황을 파악할 수 있음
작성기준	○ 대상 : 건강보험 약국 청구명세서
용어정의	<ul style="list-style-type: none"> ○ 청구건수 : 약국에서 환자에게 처방조제한 후 건강보험 요양급여비용 청구방법에 의거 작성한 요양급여비용 명세서건수 ○ 방문일수 : 건강보험 환자가 실제로 약국에 방문한 일수 ○ 요양일수 : 약국에서 처방조제 받은 투약일수를 의미 함 ○ 요양급여비용(총진료비) : 약국에서 처방조제에 들어간 비용으로 약사의 “조제료 등 행위료”와 “약품비”를 포함한 총비용으로 비급여는 포함하지 않음 ○ 급여비(보험자부담금) : 요양급여비용 총액 중에서 보험자인 공단이 부담한 금액
관련부서	건강보험심사평가원 의료정보융합실(☎ 033-739-1054)

통계표 명	제Ⅳ-12표 방문일당약제비 크기별 요양급여비용 심사실적(직접조제)
개 요	○ 건강보험 대상자들이 약국에서 직접조제를 받은 요양급여비용의 현황으로 약국 방문일당약제비 규모에 따른 직접조제현황을 파악할 수 있음
작성기준	○ 대상 : 건강보험 약국 청구명세서 중 의약분업 예외지역에서 직접조제 투약하는 경우를 대상으로 함
용어정의	<ul style="list-style-type: none"> ○ 청구건수 : 약국에서 환자에게 직접조제한 후 건강보험 요양급여비용 청구방법에 의거 작성한 요양급여비용 명세서건수 ○ 방문일수: 건강보험 환자가 실제로 약국에 방문한 일수 ○ 요양일수 : 약국에서 직접조제 받은 “투약일수”를 의미 함 ○ 요양급여비용(총진료비) : 약국에서 직접조제에 들어간 비용으로 약사의 “조제료 등 행위료”와 “약품비”를 포함한 총비용으로 비급여는 포함하지 않음 ○ 급여비(보험자부담금) : 요양급여비용 총액 중에서 보험자인 공단이 부담한 금액
관련부서	건강보험심사평가원 의료정보융합실(☎ 033-739-1054)

통계표 명	제Ⅳ-13표 투약일수별 처방전발행기관종별 원외처방전건수
개 요	○ 건강보험 대상자들이 약국에서 처방조제를 받은 현황으로 처방전을 발행한 의료기관 규모별 처방전건수 현황
작성기준	○ 대상 : 건강보험 약국 청구명세서 대상
용어정의	○ 건강보험 대상자들이 약국에서 처방조제를 받은 현황으로 처방전을 발행한 의료기관 규모별 처방전건수 현황 - 약국에서 환자에게 처방조제한 후 건강보험 요양급여비용 청구방법에 의거 작성한 요양급여비용 명세서건수
관련부서	건강보험심사평가원 의료정보융합실(☎ 033-739-1054)

통계표 명	제Ⅳ-14표 치과 시도별 요양기관종별 요양급여비용 심사실적
개 요	○ 건강보험 대상자들이 치과 입원/외래 이용시 발생하는 요양급여비용의 현황
작성기준	○ 대상 : 건강보험 심사청구명세서중 치과명세서
용어정의	<p>○ 청구건수 : 요양기관에서 환자를(에게) 진료(투약)한 후 건강보험 요양급여비용 청구방법에 의거 작성한 요양급여비용 명세서건수</p> <p>○ 내원(입원)일수 : 요양급여비용 청구명세서에 기재된 건강보험 환자가 실제로 요양기관에 방문 또는 입원한 일수</p> <p>○ 요양일수 : 내원일수에 원내투약일수를 포함한 일수. 단, 내원과 투약이 중복된 날은 1일로 산정. 약국처방건의 요양일수는 투약일수를 의미 함</p> <p>○ 요양급여비용(총진료비) : 건강보험 요양급여에 소요된 총비용으로서 비급여·지정 진료 등의 비용은 포함되지 않으며, 보험자인 공단과 환자 본인이 나누어 부담</p> <p>○ 급여비(보험자부담금) : 요양급여비용 총액 중에서 보험자인 공단이 부담한 금액</p> <p>※ 시도는 요양기관 소재지 기준 임</p>
관련부서	건강보험심사평가원 의료정보융합실(☎ 033-739-1054)

통계표 명	제Ⅳ-15표 치과 연령별 성별 요양급여비용 심사실적
개 요	○ 건강보험 대상자들이 치과 입원/외래 이용시 발생하는 요양급여비용의 현황
작성기준	○ 대상 : 건강보험 심사청구자료 중 치과명세서
용어정의	<ul style="list-style-type: none"> ○ 청구건수 : 요양기관에서 환자를(에게) 진료(투약)한 후 건강보험 요양급여비용 청구방법에 의거 작성한 요양급여비용 명세서건수 ○ 내원(입원)일수 : 요양급여비용 청구명세서에 기재된 건강보험 환자가 실제로 요양기관에 방문 또는 입원한 일수 ○ 요양일수 : 내원일수에 원내투약일수를 포함한 일수. 단, 내원과 투약이 중복된 날은 1일로 산정. 약국처방건의 요양일수는 투약일수를 의미 함 ○ 요양급여비용(총진료비) : 건강보험 요양급여에 소요된 총비용으로서 비급여·지정 진료 등의 비용은 포함되지 않으며, 보험자인 공단과 환자 본인이 나누어 부담 ○ 급여비(보험자부담금) : 요양급여비용 총액 중에서 보험자인 공단이 부담한 금액
관련부서	건강보험심사평가원 의료정보융합실(☎ 033-739-1054)

통계표 명	제Ⅳ-16표 한방 소재지별 요양기관 종별 요양급여비용 심사실적
개 요	○ 건강보험 대상자들이 한방병원, 한의원 입원/외래 이용시 발생하는 요양급여비용의 현황
작성기준	○ 대상 : 건강보험 심사청구명세서 중 한방병원, 한의원 대상
용어정의	<p>○ 청구건수 : 요양기관에서 환자를(에게) 진료(투약)한 후 건강보험 요양급여비용 청구방법에 의거 작성한 요양급여비용 명세서건수</p> <p>○ 내원(입원)일수 : 요양급여비용 청구명세서에 기재된 건강보험 환자가 실제로 요양기관에 방문 또는 입원한 일수</p> <p>○ 요양급여비용(총진료비) : 건강보험 요양급여에 소요된 총비용으로서 비급여·지정 진료 등의 비용은 포함되지 않으며, 보험자인 공단과 환자 본인이 나누어 부담</p> <p>○ 급여비(보험자부담금) : 요양급여비용 총액 중에서 보험자인 공단이 부담한 금액</p> <p>※ 시도는 요양기관 소재지 기준 임</p>
관련부서	건강보험심사평가원 의료정보융합실(☎ 033-739-1054)

통계표 명	제Ⅳ-17표 한방 연령별 성별 요양급여비용 심사실적
개 요	○ 건강보험 대상자들이 한방병원, 한의원 입원/외래 이용시 발생하는 요양급여비용의 현황
작성기준	○ 대상 : 건강보험 심사청구명세서 중 한방병원, 한의원 대상
용어정의	<p>○ 청구건수 : 요양기관에서 환자를(에게) 진료(투약)한 후 건강보험 요양급여비용 청구방법에 의거 작성한 요양급여비용 명세서건수</p> <p>○ 내원(입원)일수 : 요양급여비용 청구명세서에 기재된 건강보험 환자가 실제로 요양기관에 방문 또는 입원한 일수</p> <p>○ 요양급여비용(총진료비) : 건강보험 요양급여에 소요된 총비용으로서 비급여·지정 진료 등의 비용은 포함되지 않으며, 보험자인 공단과 환자 본인이 나누어 부담</p> <p>○ 급여비(보험자부담금) : 요양급여비용 총액 중에서 보험자인 공단이 부담한 금액</p>
관련부서	건강보험심사평가원 의료정보융합실(☎ 033-739-1054)

통계표 명	제Ⅳ-18표 약국 조제행위별 요양급여비용 심사실적
개 요	○ 건강보험 대상자들이 약국에서 조제 받은 후 심사청구한 명세서의 청구항목에 따른 요양급여비용의 분포
작성기준	○ 대상 : 건강보험 약국의 심사청구 명세서 청구항목 ○ 범위 및 지역 : 전국
용어정의	<p>○ 약국 조제행위별 청구 항목</p> <p>- 약국의 청구명세서에서 “약국관리료”부터 “의약품관리료”의 청구항목</p> <p>○ 약국 청구 항목별 금액</p> <p>- 구성비 : 2015년 1월~12월 전자문서 및 전산매체 청구기관의 진료실적</p> <p>- 금액 : 전자문서 및 전산매체 청구기관의 구성비를 토대로 서면청구분을 포함한 전체 요양급여비용총액에 해당하는 금액을 추정 함</p> <p>※ 건강보험심사평가원에 심사청구되는 형태는 전자문서(EDI,청구포털), 전산매체(디스켓,CD), 서면(종이)서식에 의한 방법으로 청구되고 있음</p> <p>- 건강보험 청구가 발생한 전체 약국 21,832개소 중 서면 청구기관은 17개소 임</p>
관련부서	건강보험심사평가원 의료정보융합실(☎ 033-739-1054)

통계표 명	제Ⅳ-19표 요양기관 종별 분만 심사실적
개 요	○ 자연분만 및 제왕절개 분만 청구건수를 요양기관 종별로 연도별 추이를 파악할 수 있도록 함
작성기준	○ 대상 : 분만분류별 수가코드가 발생한 명세서 ○ 범위 및 지역 : 전국
용어정의	<p>○ 분만분류 : 자연분만(브이백 포함), 제왕절개</p> <p>○ 자연분만 및 제왕절개 내역이 함께 발생한 경우 제왕절개로 분류</p> <p>○ 자연분만(브이백 포함)</p> <p>- 수가코드 : R3131, R3133, R3136, R3138, R3141, R3143, R3146, R3148, R4351, R4353, R4356, R4358, R4361, R4362, RA311, RA312, RA313, RA314, RA315, RA316, RA317, RA318, RA361, RA362, RA431, RA432, RA433, RA434, 브이백(R4380, RA380)</p> <p>- 조산원 : 초산, 경산, 골반위만출술</p> <p>○ 제왕절개</p> <p>- 수가코드 : R4507, R4508, R4509, R4510, R4514, R4516, R4517, R4518, R4519, R4520, R5001, R5002</p>
관련부서	건강보험심사평가원 의료정보융합실(☎ 033-739-1054)

통계표 명	제Ⅳ-20표 요양기관 소재지별 분만 심사실적
개 요	○ 자연분만 및 제왕절개 분만 청구건수를 지역별(요양기관 소재지)로 연도별 추이를 파악할 수 있도록 함
작성기준	○ 대상 : 분만분류별 수가코드가 발생한 명세서 ○ 범위 및 지역 : 전국 및 각 시도 단위
용어정의	<ul style="list-style-type: none"> ○ 분만분류 : 자연분만(브이백 포함), 제왕절개 ○ 자연분만 및 제왕절개 내역이 함께 발생한 경우 제왕절개로 분류 ○ 자연분만(브이백 포함) <ul style="list-style-type: none"> - 수가코드 : R3131, R3133, R3136, R3138, R3141, R3143, R3146, R3148, R4351, R4353, R4356, R4358, R4361, R4362, RA311, RA312, RA313, RA314, RA315, RA316, RA317, RA318, RA361, RA362, RA431, RA432, RA433, RA434, 브이백(R4380, RA380) - 조산원 : 초산, 경산, 골반위만출술 ○ 제왕절개 <ul style="list-style-type: none"> - 수가코드 : R4507, R4508, R4509, R4510, R4514, R4516, R4517, R4518, R4519, R4520, R5001, R5002
관련부서	건강보험심사평가원 의료정보융합실(☎ 033-739-1054)

통계표 명	제Ⅳ-21표 초경산별 분만 심사실적
개 요	○ 자연분만 및 제왕절개 분만 청구건수를 초·경산별로 파악할 수 있도록 함
작성기준	○ 대상 : 분만분류별 수가코드가 발생한 청구명세서 중 초·경산이 확인되는 건 ○ 범위 및 지역 : 전국
용어정의	<p>○ 분만분류 : 자연분만(브이백 포함), 제왕절개</p> <p>○ 자연분만 및 제왕절개 내역이 함께 발생한 경우 제왕절개로 분류</p> <p>○ 자연분만(브이백 포함)</p> <p>- 초산 : R3131, R3133, R3141, R3143, R4351, R4353, R4361, RA311, RA312, RA315, RA316, RA431, RA432, 조산원 초산</p> <p>- 경산 : R3136, R3138, R3146, R3148, R4356, R4358, R4362, RA313, RA314, RA317, RA318, RA433, RA434, 조산원 경산</p> <p>○ 제왕절개</p> <p>- 초산 : R4507, R4509, R4517, R4519, R5001</p> <p>- 경산 : R4508, R4510, R4518, R4520, R5002</p>
관련부서	건강보험심사평가원 의료정보융합실(☎ 033-739-1054)

통계표 명	제Ⅳ-22표 암수술별 요양급여실적(입원)
개요	<ul style="list-style-type: none"> ○ 암수술별 평균 입원일수 및 평균 진료비 현황 수록 - 진료비 및 발생빈도가 높은 13개 암수술의 평균 입원일수 및 평균 진료비 현황을 파악할 수 있도록 함
작성기준	<ul style="list-style-type: none"> ○ 대상 : 건강보험, 2014년 진료분 ○ 범위 및 지역 : 병원급 이상, 전국
용어정의	<ul style="list-style-type: none"> ○ 건당입원일수 : 입원에서 퇴원까지의 평균 입원일수 ○ 건당요양급여비용 : 입원에서 퇴원까지의 평균 진료비 ※ 평균진료비 및 평균입원일수 : 열외군 제외 <ul style="list-style-type: none"> - 열외군 : 진료비 및 입원일수가 극단적으로 높거나 낮은 건들을 열외군으로 설정한 것으로, 상단값을 초과하거나 하단값 미만인 건 - 열외군 산출식 <ul style="list-style-type: none"> · 상단열외군: $X > \{Q_3 + 2.5 Q_3 - Q_1 \}$ · 하단열외군: $X < \{Q_1 - 2.5 Q_3 - Q_1 \}$ <p>(X : 건별 총진료비 또는 입원일수, Q_1 : 1사분위수, Q_3 : 3사분위수)</p> <p>□ 참고사항</p> <ul style="list-style-type: none"> - 요양급여비용은 건강보험공단부담금과 본인부담금을 합한 금액임 - 요양급여비용에는 특진료(선택진료비), 상급병실료 등 비급여대상과 환자 본인이 전액 부담하는 항목은 포함되지 않음
관련부서	건강보험심사평가원 의료정보표준화사업단(☎ 033-739-0872)

통계표 명	제Ⅳ-23표 암 외 수술별 요양급여실적(입원)
개 요	<ul style="list-style-type: none"> ○ 암 외 수술별 평균 입원일수 및 평균 진료비 현황 수록 - 암 외 23개 주요 수술의 평균 입원일수 및 평균 진료비 현황을 파악할 수 있도록 함
작성기준	<ul style="list-style-type: none"> ○ 대상 : 건강보험, 2014년 진료분 ○ 범위 및 지역 : 병원급 이상, 전국
용어정의	<ul style="list-style-type: none"> ○ 건당입원일수 : 입원에서 퇴원까지의 평균 입원일수 ○ 건당요양급여비용 : 입원에서 퇴원까지의 평균 진료비 ※ 평균진료비 및 평균입원일수 : 열외군 제외 <ul style="list-style-type: none"> - 열외군 : 진료비 및 입원일수가 극단적으로 높거나 낮은 건들을 열외군으로 설정한 것으로, 상단값을 초과하거나 하단값 미만인 건 - 열외군 산출식 <ul style="list-style-type: none"> · 상단열외군: $X > \{Q_3 + 2.5 Q_3 - Q_1 \}$ · 하단열외군: $X < \{Q_1 - 2.5 Q_3 - Q_1 \}$ <p>(X : 건별 총진료비 또는 입원일수, Q_1 : 1사분위수, Q_3 : 3사분위수)</p> <p>□ 참고사항</p> <ul style="list-style-type: none"> - 요양급여비용은 건강보험공단부담금과 본인부담금을 합한 금액임 - 요양급여비용에는 특진료(선택진료비), 상급병실료 등 비급여대상과 환자 본인이 전액 부담하는 항목은 포함되지 않음
관련부서	건강보험심사평가원 의료정보표준화사업단(☎033-739-0872)

제 V 편

요양급여비용 적정성평가

Benefit Quality Assessment

통계표 명	제V-1표 요양기관종별 약제평가 항목별 지표
개요	<ul style="list-style-type: none"> ○ 요양기관 종별 약제평가 항목별 지표 현황 수록 - 약제평가 항목인 주사제 처방률, 처방건당 약품목수, 투약일당 약품비 현황을 파악할 수 있도록 함
작성기준	<ul style="list-style-type: none"> ○ 대상 : 건강보험 외래 요양급여비용 명세서 중 약제 처방내역 ○ 범위 및 지역 : 전국
용어정의	<ul style="list-style-type: none"> ○ 주사제 처방률 : 내원일당 주사제를 처방한 빈도를 나타내는 지표로 처방률 30%는 100회 내원 시 주사제 30회 발생을 의미 ○ 처방건당약품목수 : 처방 1회당 평균적으로 발생된 약제 품목수를 의미 ○ 투약일당 약품비 : 투약 1일당 평균적으로 소요되는 약품비를 의미 <p>※ 약제의 결정 및 조정 기준이 2012년 4월 1일부터 동일 효능의 의약품에 동일한 보험 상한가 부여를 원칙으로 변경됨에 따라 「고가약 처방비중(성분별 최고가)」 지표는 2012년 2분기 평가부터 모니터링 지표로 전환하여 동 연보에 수록하지 않음 (보건복지부 고시 제2012-44호, '12.4.1)</p>
관련부서	건강보험심사평가원 평가1실(☎ 033-739-1977~1980, 1982~1983)

통계표 명	제V-2표 의원 표시과목별 약제평가 항목별 지표
개 요	<ul style="list-style-type: none"> ○ 의원 표시과목별 약제평가 항목별 지표 현황 수록 - 약제평가 항목인 주사제 처방률, 처방건당 약품목수, 투약일당 약품비 현황을 파악할 수 있도록 함
작성기준	<ul style="list-style-type: none"> ○ 대상 : 건강보험 외래 요양급여비용 명세서 중 약제 처방내역 ○ 범위 및 지역 : 의원급, 전국
용어정의	<ul style="list-style-type: none"> ○ 주사제 처방률 : 내원일당 주사제를 처방한 빈도를 나타내는 지표로 처방률 30%는 100회 내원 시 주사제 30회 발생을 의미 ○ 처방건당약품목수 : 처방 1회당 평균적으로 발생된 약제 품목수를 의미 ○ 투약일당 약품비 : 투약 1일당 평균적으로 소요되는 약품비를 의미 <p>※ 약제의 결정 및 조정 기준이 2012년 4월 1일부터 동일 효능의 의약품에 동일한 보험 상한가 부여를 원칙으로 변경됨에 따라 「고가약 처방비중(성분별 최고가)」 지표는 2012년 2분기 평가부터 모니터링 지표로 전환하여 동 연보에 수록하지 않음 (보건복지부 고시 제2012-44호, '12.4.1)</p>
관련부서	건강보험심사평가원 평가1실(☎ 033-739-1977~1980, 1982~1983)

통계표 명	제Ⅴ-3표 다발생 질병별 약제평가 항목별 지표
개요	<ul style="list-style-type: none"> ○ 요양기관종별/다발생 질병별 약제평가 항목별 지표 현황 수록 - 약제평가 항목인 주사제 처방률, 처방건당 약품목수, 투약일당 약품비 현황을 파악할 수 있도록 함
작성기준	<ul style="list-style-type: none"> ○ 대상 : 건강보험 외래 요양급여비용 명세서 중 약제 처방내역 ○ 범위 및 지역 : 전국
용어정의	<ul style="list-style-type: none"> ○ 주사제 처방률 : 내원일당 주사제를 처방한 빈도를 나타내는 지표로 처방률 30%는 100회 내원 시 주사제 30회 발생을 의미 ○ 처방건당약품목수 : 처방 1회당 평균적으로 발생된 약제 품목수를 의미 ○ 투약일당 약품비 : 투약 1일당 평균적으로 소요되는 약품비를 의미 <p>※ 약제의 결정 및 조정 기준이 2012년 4월 1일부터 동일 효능의 의약품에 동일한 보험 상한가 부여를 원칙으로 변경됨에 따라 「고가약 처방비중(성분별 최고가)」 지표는 2012년 2분기 평가부터 모니터링 지표로 전환하여 동 연보에 수록하지 않음 (보건복지부 고시 제2012-44호, '12.4.1)</p>
관련부서	건강보험심사평가원 평가1실(☎ 033-739-1977~1980, 1982~1983)

통계표 명	제V-4표 의원 표시과목별 다발생 질병별 약제평가 항목별 지표
개 요	<ul style="list-style-type: none"> ○ 의원표시과목별/다발생 질병별 약제평가 항목별 지표 현황 수록 - 약제평가 항목인 주사제 처방률, 처방건당 약품목수, 투약일당 약품비 현황을 파악할 수 있도록 함
작성기준	<ul style="list-style-type: none"> ○ 대상 : 건강보험 외래 요양급여비용 명세서 중 약제 처방내역 ○ 범위 및 지역 : 의원급, 전국
용어정의	<ul style="list-style-type: none"> ○ 주사제 처방률 : 내원일당 주사제를 처방한 빈도를 나타내는 지표로 처방률 30%는 100회 내원 시 주사제 30회 발생을 의미 ○ 처방건당약품목수 : 처방 1회당 평균적으로 발생된 약제 품목수를 의미 ○ 투약일당 약품비 : 투약 1일당 평균적으로 소요되는 약품비를 의미 <p>※ 약제의 결정 및 조정 기준이 2012년 4월 1일부터 동일 효능의 의약품에 동일한 보험 상한가 부여를 원칙으로 변경됨에 따라 「고가약 처방비중(성분별 최고가)」 지표는 2012년 2분기 평가부터 모니터링 지표로 전환하여 동 연보에 수록하지 않음 (보건복지부 고시 제2012-44호, '12.4.1)</p>
관련부서	건강보험심사평가원 평가1실(☎ 033-739-1977~1980, 1982~1983)

통계표 명	제V-5-1표 요양기관종별 항생제 처방률								
개 요	<ul style="list-style-type: none"> ○ 호흡기계상병에 투여된 항생제 처방률 현황 수록 - 급성상기도감염, 급성상기도감염 외 항생제 처방률 현황을 요양기관종별로 파악할 수 있도록 함 								
작성기준	<ul style="list-style-type: none"> ○ 대상 : 건강보험 외래 요양급여비용 명세서 중 약제 처방내역 ○ 범위 및 지역 : 전국 								
용어정의	<ul style="list-style-type: none"> ○ 항생제 처방률 : 내원일당 항생제를 처방한 빈도를 나타내는 지표로 처방률 30%는 100회 내원 시 항생제 30회 발생을 의미 ○ 상병코드 : 한국표준질병·사인분류 중분류 기준 <table border="1"> <thead> <tr> <th>구 분</th><th>상병코드</th></tr> </thead> <tbody> <tr> <td>호 흡 기 계 상 병</td><td>J00 ~ J47</td></tr> <tr> <td>급 성 상 기 도 감 염</td><td>J00 ~ J06</td></tr> <tr> <td>급 성 상 기 도 감 염 외</td><td>J09 ~ J47</td></tr> </tbody> </table> 	구 분	상병코드	호 흡 기 계 상 병	J00 ~ J47	급 성 상 기 도 감 염	J00 ~ J06	급 성 상 기 도 감 염 외	J09 ~ J47
구 분	상병코드								
호 흡 기 계 상 병	J00 ~ J47								
급 성 상 기 도 감 염	J00 ~ J06								
급 성 상 기 도 감 염 외	J09 ~ J47								
관련부서	건강보험심사평가원 평가1실(☎ 033-739-1977~1980, 1982~1983)								

통계표 명	제V-5-2표 의원표시과목별 항생제 처방률								
개 요	<ul style="list-style-type: none"> ○ 호흡기계상병에 투여된 항생제 처방률 현황 수록 - 급성상기도감염, 급성상기도감염 외 항생제 처방률 현황을 의원표시과목 별로 파악할 수 있도록 함 								
작성기준	<ul style="list-style-type: none"> ○ 대상 : 건강보험 외래 요양급여비용 명세서 중 약제 처방내역 ○ 범위 및 지역 : 의원급, 전국 								
용어정의	<ul style="list-style-type: none"> ○ 항생제 처방률 : 내원일당 항생제를 처방한 빈도를 나타내는 지표로 처방률 30%는 100회 내원 시 항생제 30회 발생을 의미 ○ 상병코드 : 한국표준질병·사인분류 중분류 기준 <table border="1"> <thead> <tr> <th>구 분</th><th>상병코드</th></tr> </thead> <tbody> <tr> <td>호 흡 기 계 상 병</td><td>J00 ~ J47</td></tr> <tr> <td>급 성 상 기 도 감 염</td><td>J00 ~ J06</td></tr> <tr> <td>급 성 상 기 도 감 염 외</td><td>J09 ~ J47</td></tr> </tbody> </table> 	구 분	상병코드	호 흡 기 계 상 병	J00 ~ J47	급 성 상 기 도 감 염	J00 ~ J06	급 성 상 기 도 감 염 외	J09 ~ J47
구 분	상병코드								
호 흡 기 계 상 병	J00 ~ J47								
급 성 상 기 도 감 염	J00 ~ J06								
급 성 상 기 도 감 염 외	J09 ~ J47								
관련부서	건강보험심사평가원 평가1실(☎ 033-739-1977~1980, 1982~1983)								

통계표 명	제Ⅴ-6표 의원 시도별 약제평가 항목별 지표
개요	<ul style="list-style-type: none"> ○ 약제평가 항목별 지표에 대한 의원 시도별 현황 수록 - 급성상기도감염 항생제처방률, 주사제 처방률, 처방건당 약품목수 현황을 파악할 수 있도록 함
작성기준	<ul style="list-style-type: none"> ○ 대상 : 건강보험 외래 요양급여비용 명세서 중 약제 처방내역 ○ 범위 및 지역 : 의원급, 전국
용어정의	<ul style="list-style-type: none"> ○ 항생제 처방률 : 내원일당 항생제를 처방한 빈도를 나타내는 지표로 처방률 30%는 100회 내원 시 항생제 30회 발생을 의미 ○ 주사제 처방률 : 내원일당 주사제를 처방한 빈도를 나타내는 지표로 처방률 30%는 100회 내원 시 주사제 30회 발생을 의미 ○ 처방건당약품목수 : 처방 1회당 평균적으로 발생된 약제 품목수를 의미 ○ 급성상기도감염(상병코드: J00~J06) <ul style="list-style-type: none"> - 한국표준질병·사인분류 중분류를 기준으로 하여 주상병 기준
관련부서	건강보험심사평가원 평가1실(☎ 033-739-1977~1980, 1982~1983)

통계표 명	제V-7표 골관절염의 NSAIDs 및 부신피질호르몬제 약제평가 항목별 지표
개 요	○ 약제평가 항목인 골관절염 상병에 투여된 NSAIDs 중복처방률 및 부신피질호르몬제 처방률 현황을 파악할 수 있도록 함
작성기준	○ 대상 : 골관절염상병으로 전산청구한 건강보험 외래 요양급여비용 명세서 중 약제 처방내역 ○ 범위 및 지역 : 전국
용어정의	○ NSAIDs(비스테로이드 소염진통제) 중복처방률 : 처방 전체 건 중 동일처방전에 2종 이상의 NSAIDs가 발생된 건의 비율을 의미 ○ 부신피질호르몬제 처방률 : 내원일당 부신피질호르몬제 처방한 빈도를 나타내는 지표로 처방률 5%는 100회 내원 시 경구 부신피질호르몬제 5회 발생을 의미 ○ 골관절염 상병(상병코드: M13-M17, M19) - 한국표준질병·사인분류 소분류를 기준으로 하여 주·부상병 기준
관련부서	건강보험심사평가원 평가1실(☎ 033-739-1977~1980, 1982~1983)

제 VI 편

질병통계

Diseases Statistics

통계표 명	제Ⅵ-1표 22대 분류별 급여현황
개 요	<ul style="list-style-type: none"> ○ 건강보험 22대분류별 현황을 통하여 질병별 진료환자 규모와 추이를 파악하고자함
작성기준	<ul style="list-style-type: none"> ○ 대상 : 건강보험 대상자 중 수진당시의 급여이용자 ○ 수진기준이며, 주상병기준, ○ 건강보험 급여실적(의료급여, 비급여 제외) ○ 한방제외, 급여일수, 진료비와 급여비는 약국포함
용어정의	<ul style="list-style-type: none"> ○ 22대분류 : 이환명태의 전 영역을 포함할 수 있는 상호 독립적인 22개항목으로 구성되어 있음. ○ 진료실인원 : 건강보험 가입자 중 실제 진료받은 환자수 ○ 진료비 : 공단부담금(기관부담금)과 본인부담금을 더한 금액(요양급여비용 총액) ○ 급여비 : 요양급여비용 총액에서 보험자인 공단이 부담한 금액 ○ 입·내원일수 : 진료비청구명세서상에 기재된 건강보험 환자가 실제로 요양기관에 방문 또는 입원한 일수 ○ 급여일수 : 내원일수에 원내 투약일수를 포함한 일수 단, 내원과 투약이 중복된 날은 1일로 산정 ○ 입원 : 의사(치과의사, 한의사 포함)의 자격을 가진 자에 의해 질병의 치료가 필요하다고 인정된 경우로서, 의료법 제3조(의료기관) 제2항에 정한 병원, 의원 또는 이와 동등하다고 인정되는 의료기관에 입실하여 의사의 관리하에 치료에 전념하는 것 ○ 외래 : 환자가 입원하지 아니하고 요양기관에 방문하여 치료를 받음
관련부서	국민건강보험공단 빅데이터운영실 통계부(☎ 033-736-2440~6)

통계표 명	제Ⅶ-2표 298질병분류별 연령별 급여현황(총계)
개 요	○ 건강보험 298질병분류별 현황을 통하여 연령별 진료환자 규모와 추이를 파악하고자함
작성기준	○ 대상 : 건강보험 대상자 중 수진당시의 급여이용자 ○ 수진기준이며, 주상병기준 ○ 건강보험 급여실적(의료급여, 비급여 제외) ○ 한방제외, 급여일수, 진료비와 급여비는 약국포함
용어정의	○ 298질병분류 : 이환명태의 전 영역을 포함할 수 있는 상호 독립적인 298개 항목으로 구성되어 있음. ○ 진료실인원 : 건강보험 가입자 중 실제 진료받은 환자수 ○ 진료비 : 공단부담금(기관부담금)과 본인부담금을 더한 금액 (요양급여비용 총액) ○ 급여비 : 요양급여비용 총액에서 보험자인 공단이 부담한 금액 ○ 입·내원일수 : 진료비청구명세서상에 기재된 건강보험 환자가 실제로 요양기관에 방문 또는 입원한 일수 ○ 급여일수 : 내원일수에 원내 투약일수를 포함한 일수. 단, 내원과 투약이 중복된 날은 1일로 산정 ○ 입원 : 의사(치과의사, 한의사 포함)의 자격을 가진 자에 의해 질병의 치료가 필요하다고 인정된 경우로서, 의료법 제3조(의료기관) 제2항에 정한 병원, 의원 또는 이와 동등하다고 인정되는 의료기관에 입실하여 의사의 관리하에 치료에 전념하는 것 ○ 외래 : 환자가 입원하지 아니하고 요양기관에 방문하여 치료를 받음
관련부서	국민건강보험공단 빅데이터운영실 통계부(☎ 033-736-2440~6)

통계표 명	제Ⅶ-3표 질병소분류별 다빈도 상병 급여현황(계/남자/여자)
개 요	○ 건강보험 다빈도상병 500순위 급여현황을 통하여 상병 변동추이를 비교할 수 있음
작성기준	○ 대상 : 건강보험 대상자 중 수진당시의 급여이용자 ○ 수진기준이며, 주상병기준 ○ 건강보험 급여실적(의료급여, 비급여 제외) ○ 한방제외, 급여일수, 진료비와 급여비는 약국포함
용어정의	○ 다빈도 : 연간 진료인원이 가장 많은 상병 ○ 진료실인원 : 건강보험 가입자 중 실제 진료받은 환자수 ○ 진료비 : 공단부담금(기관부담금)과 본인부담금을 더한 금액(요양급여비용 총액) ○ 급여비 : 요양급여비용 총액에서 보험자인 공단이 부담한 금액 ○ 입·내원일수 : 진료비청구명세서상에 기재된 건강보험 환자가 실제로 요양기관에 방문 또는 입원한 일수 ○ 급여일수 : 내원일수에 원내 투약일수를 포함한 일수. 단, 내원과 투약이 중복된 날은 1일로 산정 ○ 입원 : 의사(치과의사, 한의사 포함)의 자격을 가진 자에 의해 질병의 치료가 필요하다고 인정된 경우로서, 의료법 제3조(의료기관) 제2항에 정한 병원, 의원 또는 이와 동등하다고 인정되는 의료기관에 입실하여 의사의 관리하에 치료에 전념하는 것 ○ 외래 : 환자가 입원하지 아니하고 요양기관에 방문하여 치료를 받음
관련부서	국민건강보험공단 빅데이터운영실 통계부(☎ 033-736-2440~6)

통계표 명	제Ⅵ-4표 질병소분류별 입원 다빈도 상병 급여현황 (계/남자/여자)
개 요	○ 건강보험 다빈도상병 500순위 급여현황을 통하여 상병 변동추이를 비교할 수 있음
작성기준	○ 대상 : 건강보험 대상자 중 수진당시의 입원 급여이용자 ○ 수진기준이며, 주상병기준 ○ 건강보험 급여실적(의료급여, 비급여 제외) ○ 한방제외, 급여일수, 진료비와 급여비는 약국포함
용어정의	○ 다빈도 : 연간 진료인원이 가장 많은 상병 ○ 진료실인원 : 건강보험 가입자 중 실제 진료받은 환자수 ○ 진료비 : 공단부담금(기관부담금)과 본인부담금을 더한 금액 (요양급여비용 총액) ○ 급여비 : 요양급여비용 총액에서 보험자인 공단이 부담한 금액 ○ 입·내원일수 : 진료비청구명세서상에 기재된 건강보험 환자가 실제로 요양기관에 방문 또는 입원한 일수 ○ 급여일수 : 내원일수에 원내 투약일수를 포함한 일수. 단, 내원과 투약이 중복된 날은 1일로 산정 ○ 입원 : 의사(치과의사, 한의사 포함)의 자격을 가진 자에 의해 질병의 치료가 필요하다고 인정된 경우로서, 의료법 제3조(의료기관) 제2항에 정한 병원, 의원 또는 이와 동등하다고 인정되는 의료기관에 입실하여 의사의 관리하에 치료에 전념하는 것 ○ 외래 : 환자가 입원하지 아니하고 요양기관에 방문하여 치료를 받음
관련부서	국민건강보험공단 빅데이터운영실 통계부(☎ 033-736-2440~6)

통계표 명	제Ⅵ-5표 질병소분류별 외래 다빈도 상병 급여현황 (계/남자/여자)
개 요	○ 건강보험 다빈도상병 500순위 급여현황을 통하여 상병 변동추이를 비교할 수 있음
작성기준	○ 대상 : 건강보험 대상자 중 수진당시의 외래 급여이용자 ○ 수진기준이며, 주상병기준 ○ 건강보험 급여실적(의료급여, 비급여 제외) ○ 한방제외, 급여일수, 진료비와 급여비는 약국포함
용어정의	○ 다빈도 : 연간 진료인원이 가장 많은 상병 ○ 진료실인원 : 건강보험 가입자 중 실제 진료받은 환자수 ○ 진료비 : 공단부담금(기관부담금)과 본인부담금을 더한 금액 (요양급여비용 총액) ○ 급여비 : 요양급여비용 총액에서 보험자인 공단이 부담한 금액 ○ 입·내원일수 : 진료비청구명세서상에 기재된 건강보험 환자가 실제로 요양기관에 방문 또는 입원한 일수 ○ 급여일수 : 내원일수에 원내 투약일수를 포함한 일수. 단, 내원과 투약이 중복된 날은 1일로 산정 ○ 입원 : 의사(치과의사, 한의사 포함)의 자격을 가진 자에 의해 질병의 치료가 필요하다고 인정된 경우로서, 의료법 제3조(의료기관) 제2항에 정한 병원, 의원 또는 이와 동등하다고 인정되는 의료기관에 입실하여 의사의 관리하에 치료에 전념하는 것 ○ 외래 : 환자가 입원하지 아니하고 요양기관에 방문하여 치료를 받음
관련부서	국민건강보험공단 빅데이터운영실 통계부(☎ 033-736-2440~6)

통계표 명	제Ⅵ-6표 한방 22대 분류별 급여현황
개 요	○ 건강보험 22대분류별 현황을 통하여 질병별 진료환자 규모와 추이를 파악하고자함
작성기준	○ 대상 : 건강보험 대상자 중 수진당시의 한방 급여이용자 ○ 수진기준이며, 주상병기준 ○ 건강보험 급여실적(의료급여, 비급여 제외) ○ 한방제외, 급여일수, 진료비와 급여비는 약국포함
용어정의	○ 22대분류 : 이환명태의 전 영역을 포함할 수 있는 상호 독립적인 22개 항목으로 구성되어 있음. ○ 진료실인원 : 건강보험 가입자 중 실제 진료받은 환자수 ○ 진료비 : 공단부담금(기관부담금)과 본인부담금을 더한 금액 (요양급여비용 총액) ○ 급여비 : 요양급여비용 총액에서 보험자인 공단이 부담한 금액 ○ 입·내원일수 : 진료비청구명세서상에 기재된 건강보험 환자가 실제로 요양기관에 방문 또는 입원한 일수 ○ 급여일수 : 내원일수에 원내 투약일수를 포함한 일수. 단, 내원과 투약이 중복된 날은 1일로 산정 ○ 입원 : 의사(치과의사, 한의사 포함)의 자격을 가진 자에 의해 질병의 치료가 필요하다고 인정된 경우로서, 의료법 제3조(의료기관) 제2항에 정한 병원, 의원 또는 이와 동등하다고 인정되는 의료기관에 입실하여 의사의 관리하에 치료에 전념하는 것 ○ 외래 : 환자가 입원하지 아니하고 요양기관에 방문하여 치료를 받음
관련부서	국민건강보험공단 빅데이터운영실 통계부(☎ 033-736-2440~6)

통계표 명	제Ⅵ-7표 질병소분류별 다빈도 상병 급여현황(한방) 제Ⅵ-8표 질병소분류별 입원 다빈도 상병 급여현황(한방) 제Ⅵ-9표 질병소분류별 외래 다빈도 상병 급여현황(한방)
개 요	○ 건강보험 다빈도상병 100순위 한방 급여현황을 통하여 상병 변동추이를 비교할 수 있음
작성기준	○ 대상 : 건강보험대상자 중 수진당시의 한방 급여이용자 ○ 수진기준이며, 주상병기준 ○ 건강보험 급여실적(의료급여, 비급여 제외)
용어정의	○ 다빈도 : 연간 진료인원이 가장 많은 상병 ○ 진료실인원 : 건강보험 가입자 중 실제 진료받은 환자수 ○ 진료비 : 공단부담금(기관부담금)과 본인부담금을 더한 금액 (요양급여비용 총액) ○ 급여비 : 요양급여비용 총액에서 보험자인 공단이 부담한 금액 ○ 입·내원일수 : 진료비청구명세서상에 기재된 건강보험 환자가 실제로 요양기관에 방문 또는 입원한 일수 ○ 급여일수 : 내원일수에 원내 투약일수를 포함한 일수. 단, 내원과 투약이 중복된 날은 1일로 산정 ○ 입원 : 의사(치과의사, 한의사 포함)의 자격을 가진 자에 의해 질병의 치료가 필요하다고 인정된 경우로서, 의료법 제3조(의료기관) 제2항에 정한 병원, 의원 또는 이와 동등하다고 인정되는 의료기관에 입실하여 의사의 관리하에 치료에 전념하는 것 ○ 외래 : 환자가 입원하지 아니하고 요양기관에 방문하여 치료를 받음
관련부서	국민건강보험공단 빅데이터운영실 통계부(☎ 033-736-2440~6)

통계표 명	제Ⅵ-10표 노인 65세이상 질병소분류별 다빈도 상병 급여현황 제Ⅵ-11표 노인 65세이상 질병소분류별 입원 다빈도 상병 급여현황 제Ⅵ-12표 노인 65세이상 질병소분류별 외래 다빈도 상병 급여현황
개 요	○ 건강보험 다빈도상병 100순위 급여현황을 통하여 상병 변동추이를 비교할 수 있음(남자 100순위, 여자 100순위)
작성기준	○ 대상 : 노인 65세이상 건강보험 대상자 중 수진당시의 급여이용자 ○ 수진기준이며, 주상병기준 ○ 건강보험 급여실적(의료급여, 비급여 제외) ○ 한방제외, 급여일수, 진료비와 급여비는 약국포함
용어정의	○ 다빈도 : 연간 진료인원이 가장 많은 상병 ○ 진료실인원 : 건강보험 가입자 중 실제 진료받은 환자수 ○ 진료비 : 공단부담금(기관부담금)과 본인부담금을 더한 금액(요양급여비용 총액) ○ 급여비 : 요양급여비용 총액에서 보험자인 공단이 부담한 금액 ○ 입·내원일수 : 진료비청구명세서상에 기재된 건강보험 환자가 실제로 요양기관에 방문 또는 입원한 일수 ○ 급여일수 : 내원일수에 원내 투약일수를 포함한 일수. 단, 내원과 투약이 중복된 날은 1일로 산정 ○ 입원 : 의사(치과의사, 한의사 포함)의 자격을 가진 자에 의해 질병의 치료가 필요하다고 인정된 경우로서, 의료법 제3조(의료기관) 제2항에 정한 병원, 의원 또는 이와 동등하다고 인정되는 의료기관에 입실하여 의사의 관리하에 치료에 전념하는 것 ○ 외래 : 환자가 입원하지 아니하고 요양기관에 방문하여 치료를 받음
관련부서	국민건강보험공단 빅데이터운영실 통계부(☎ 033-736-2440~6)

통계표 명	제Ⅵ-13표 노인 65세이상 질병소분류별 다빈도 상병 급여현황(한방) 제Ⅵ-14표 노인 65세이상 질병소분류별 입원 다빈도 상병 급여현황(한방) 제Ⅵ-15표 노인 65세이상 질병소분류별 외래 다빈도 상병 급여현황(한방)
개 요	○ 건강보험 다빈도상병 100순위 한방 급여현황을 통하여 상병 변동추이를 비교할 수 있음(남자 50순위, 여자 50순위)
작성기준	○ 대상 : 노인 65세이상 건강보험대상자 중 수진당시의 한방 급여이용자 ○ 수진기준이며, 주상병기준 ○ 건강보험 급여실적(의료급여, 비급여 제외)
용어정의	○ 다빈도 : 연간 진료인원이 가장 많은 상병 ○ 진료실인원 : 건강보험 가입자 중 실제 진료받은 환자수 ○ 진료비 : 공단부담금(기관부담금)과 본인부담금을 더한 금액 (요양급여비용 총액) ○ 급여비 : 요양급여비용 총액에서 보험자인 공단이 부담한 금액 ○ 입·내원일수 : 진료비청구명세서상에 기재된 건강보험 환자가 실제로 요양기관에 방문 또는 입원한 일수 ○ 급여일수 : 내원일수에 원내 투약일수를 포함한 일수. 단, 내원과 투약이 중복된 날은 1일로 산정 ○ 입원 : 의사(치과의사, 한의사 포함)의 자격을 가진 자에 의해 질병의 치료가 필요하다고 인정된 경우로서, 의료법 제3조(의료기관) 제2항에 정한 병원, 의원 또는 이와 동등하다고 인정되는 의료기관에 입실하여 의사의 관리하에 치료에 전념하는 것 ○ 외래 : 환자가 입원하지 아니하고 요양기관에 방문하여 치료를 받음
관련부서	국민건강보험공단 빅데이터운영실 통계부(☎ 033-736-2440~6)

통계표 명	제Ⅶ-16표 시도별 신규 중증(암)등록환자의 암유형별 등록인원 현황			
개요	○ 시도별 현황을 수록하여 본인일부부담금 산정특례에 관한 기준(복지부고시)에 따라 공단에 등록 신청한 인원수 파악하고자 함			
작성기준	○ 대상 : 중증(암)등록 신규 신청자 ○ 사망자, 재등록자 포함 ○ 중증(암) 등록환자의 주민등록주소지 기준			
용어정의	○ 등록인원 : 본인일부부담금 산정특례에 관한 기준에 따라 등록신청한 자			
	○ 암유형별 상병코드			
	상병명	상병코드	상병명	상병코드
	폐암	C33-C34	중피성연조직암	C45-C49
	위암	C16	난소암	C56
	간암	C22	전립샘암	C61
	대장암	C18-C20	신장암	C64
	유방암	C50	신우암	C65
	자궁경부암	C53	요관암	C66
	입술구강암	C00-C14	방광암	C67
	식도암	C15	뇌암	C71
	당낭암	C23	비호지킨림프종	C82-C85
	담도암	C24	다발성골수종	C90
	췌장암	C25	백혈병	C91-C95
	후두암	C32	갑상샘(선)암	C73
소장암	C17	기타암	C21,C26-31,C33,C37-39, C51-52,C54-55,C57,C60, C62,C63,C68-70,C74-81, C88,C96-97,D00-D09,D32 -D33,D37-D48	
뼈 및 관절연골암	C40-C41			
피부암	C43-C44			
관련부서	국민건강보험공단 빅데이터운영실 통계부(☎ 033-736-2440~6)			

통계표 명	제Ⅵ-17표 시도별 신규 중증(암)등록환자의 암유형별 진료인원 현황			
개 요	○ 건강보험 암보장성이 강화함에 따라, 보험급여율이 지속적으로 증가하고 있으며, 시도별 현황을 수록하여, 암 진료비의 규모를 파악하고자 함			
작성기준	○ 객체 : 중증(암)등록 신규 신청자의 급여이용 ○ 중증(암)등록환자의 주민등록 주소지 기준, 사망자, 재등록자 포함			
용어정의	○ 신규 암 등록인원중 진료실인원 : 건강보험 가입자 중 신규등록한 중증(암)환자 중에서 1년간 실제 진료받은 환자수			
	○ 암유형별 상병코드			
	상병명	상병코드	상병명	상병코드
	폐암	C33-C34	중피성연조직암	C45-C49
	위암	C16	난소암	C56
	간암	C22	전립샘암	C61
	대장암	C18-C20	신장암	C64
	유방암	C50	신우암	C65
	자궁경부암	C53	요관암	C66
	입술구강암	C00-C14	방광암	C67
	식도암	C15	뇌암	C71
	당낭암	C23	비호지킨림프종	C82-C85
	담도암	C24	다발성골수종	C90
	췌장암	C25	백혈병	C91-C95
	후두암	C32	갑상샘(선)암	C73
소장암	C17	기타암	C21,C26-31,C33,C37-39, C51-52,C54-55,C57,C60, C62,C63,C68-70,C74-81, C88,C96-97,D00-D09,D32-D33,D37-D48	
뼈 및 관절연골암	C40-C41			
피부암	C43-C44			
관련부서	국민건강보험공단 빅데이터운영실 통계부(☎ 033-736-2440~6)			

통계표 명	제Ⅵ-18표 연령별 성별 신규 중증(암)등록환자의 진료현황
개 요	○ 건강보험 암보장성이 강화함에 따라, 보험급여율이 지속적으로 증가하고 있으며, 연령별 성별을 수록하여, 진료비 규모를 파악하고자 함.
작성기준	○ 수진기준이며, 약국포함, 주민등록주소지 기준, 사망자, 재등록자 포함 ○ 해당년도에 국민건강보험공단에 신규로 등록한 신규 중증(암)환자의 진료기준
용어정의	○ 신규 암 등록인원중 진료실인원 : 건강보험 가입자 중 신규등록한 중증(암)환자 중에서 1년간 실제 진료받은 환자수 ○ 진료비 : 공단부담금(기관부담금)과 본인부담금을 더한 금액(요양급여 비용 총액) ○ 급여비 : 요양급여비용 총액에서 보험자인 공단이 부담한 금액 ○ 입·내원일수 : 진료비청구명세서상에 기재된 건강보험 환자가 실제로 요양기관에 방문 또는 입원한 일수 ○ 급여일수 : 내원일수에 원내 투약일수를 포함한 일수 단, 내원과 투약이 중복된 날은 1일로 산정
관련부서	국민건강보험공단 빅데이터운영실 통계부(☎ 033-736-2440~6)

통계표 명	제Ⅵ-19표 요양기관시도별 신규 중증(암)등록환자의 암유형별 진료인원 현황			
개요	○ 건강보험 암보장성이 강화함에 따라, 보험급여율이 지속적으로 증가하고 있으며, 요양기관시도별 현황을 수록하여, 암 진료비의 규모를 파악하고자 함			
작성기준	○ 객체 : 신규 중증(암)등록 신청자의 급여 이용자 ○ 수진기준이며, 사망자, 재등록자 포함 ○ 약국포함, 요양기관 소재지 기준			
용어정의	○ 신규 암 등록인원중 진료실인원 : 건강보험 가입자 중 신규등록한 중증(암)환자 중에서 1년간 실제 진료받은 환자			
	○ 암유형별 상병코드			
	상병명	상병코드	상병명	상병코드
	폐암	C33-C34	중피성연조직암	C45-C49
	위암	C16	난소암	C56
	간암	C22	전립샘암	C61
	대장암	C18-C20	신장암	C64
	유방암	C50	신우암	C65
	자궁경부암	C53	요관암	C66
	입술구강암	C00-C14	방광암	C67
	식도암	C15	뇌암	C71
	당낭암	C23	비호지킨림프종	C82-C85
	담도암	C24	다발성골수종	C90
	췌장암	C25	백혈병	C91-C95
	후두암	C32	갑상샘(선)암	C73
소장암	C17	기타암	C21,C26-31,C33,C37-39, C51-52,C54-55,C57,C60, C62,C63,C68-70,C74-81, C88,C96-97,D00-D09,D32-D33,D37-D48	
뼈 및 관절연골암	C40-C41			
피부암	C43-C44			
관련부서	국민건강보험공단 빅데이터운영실 통계부(☎ 033-736-2440~6)			

통계표 명	제Ⅵ-20표 시도별 전체 중증(암)등록환자의 암유형별 등록인원 현황			
개 요	○ 시도별 현황을 수록하여 본인일부부담금 산정특례에 관한 기준(복지부고시)에 따라, 2005년 9월부터 공단에 등록 신청한 인원 수 파악하고자 함			
작성기준	○ 대상 : 2005년 9월부터 중증(암)등록 신청자 ○ 사망자 제외이며, 재등록자 포함 ○ 중증(암) 등록환자의 주민등록주소지 기준			
용어정의	○ 등록인원 : 본인일부부담금 산정특례에 관한 기준에 따라 등록신청한 자			
	○ 암유형별 상병코드			
	상병명	상병코드	상병명	상병코드
	폐암	C33-C34	중피성연조직암	C45-C49
	위암	C16	난소암	C56
	간암	C22	전립샘암	C61
	대장암	C18-C20	신장암	C64
	유방암	C50	신우암	C65
	자궁경부암	C53	요관암	C66
	입술구강암	C00-C14	방광암	C67
	식도암	C15	뇌암	C71
	당낭암	C23	비호지킨림프종	C82-C85
	담도암	C24	다발성골수종	C90
	췌장암	C25	백혈병	C91-C95
	후두암	C32	갑상샘(선)암	C73
	소장암	C17	기타암	C21,C26-31,C33,C37-39, C51-52,C54-55,C57,C60, C62,C63,C68-70,C74-81, C88,C96-97,D00-D09,D32-D33,D37-D48
	뼈 및 관절연골암	C40-C41		
피부암	C43-C44			
관련부서	국민건강보험공단 빅데이터운영실 통계부(☎ 033-736-2440~6)			

통계표 명	제Ⅵ-21표 연령별 성별 전체 중증(암)등록환자의 진료현황
개 요	○ 건강보험 암보장성이 강화함에 따라, 보험급여율이 지속적으로 증가하고 있으며, 연령별 성별을 수록하여, 암 진료비 규모를 파악하고자 함
작성기준	○ 대상 : 2005년 9월부터 중증(암)등록 신청자의 급여이용 ○ 수진기준이며, 약국포함 ○ 중증(암)등록자의 주민등록주지 기준, 사망자 제외이며, 재등록자 포함
용어정의	○ 전체 암 등록인원중 진료실인원 : 건강보험 가입자 중 2005년 9월부터 등록한 중증(암)환자 중에서 1년간 실제 진료받은 환자수 ○ 진료비 : 공단부담금(기관부담금)과 본인부담금을 더한 금액. (요양급여비용 총액) ○ 급여비 : 요양급여비용 총액에서 보험자인 공단이 부담한 금액 ○ 입·내원일수 : 진료비청구명세서상에 기재된 건강보험 환자가 실제로 요양기관에 방문 또는 입원한 일수 ○ 급여일수 : 내원일수에 원내 투약일수를 포함한 일수 단, 내원과 투약이 중복된 날은 1일로 산정
관련부서	국민건강보험공단 빅데이터운영실 통계부(☎ 033-736-2440~6)

통계표 명	제Ⅵ-22표 중증질환 산정특례적용 연령별 성별 진료현황
개 요	○ 산정특례적용 기준으로 연령대별 성별을 수록하여, 환자수와 진료비 규모 파악 (본인일부부담금 산정특례에 관한 기준(2015. 3.2 고시 제 2015-39호))
작성기준	○ 대상 : 건강보험 2015년 진료분, 특정기호(V코드)로 발췌 ○ 수진기준이며, 연도말 연령별 기준
용어정의	<ul style="list-style-type: none"> ○ 중증질환 산정특례적용 상병코드 및 특정기호 <ul style="list-style-type: none"> - 암 ... 122개 상병(122개 상병코드, 특정기호 V193, V194) - 뇌혈관 ... 5개 상병(15개 상병코드, 특정기호 V191) - 심장질환 ... 13개 상병(57개 상병코드, 특정기호 V192) - 희귀난치성 ... 138개 상병(219개 상병코드, 특정기호 V코드 144개) - 중증화상 ... T20.2,T31.2,T20.3,T31.11,T26.4,T27.1(특정기호V247~V250) ○ 입·내원일수 : 진료비청구명세서상에 기재된 건강보험 환자가 실제로 요양기관에 방문 또는 입원한 일수 ○ 급여일수 : 내원일수에 원내 투약일수를 포함한 일수 단, 내원과 투약이 중복된 날은 1일로 산정 ○ 진료비 : 공단부담금(기관부담금)과 본인부담금을 더한 금액 (요양급여 비용 총액) ○ 급여비 : 요양급여비용 총액에서 보험자인 공단이 부담한 금액
관련부서	국민건강보험공단 빅데이터운영실 통계부(☎ 033-736-2440~6)

통계표 명	제Ⅵ-23표 432분류별 다빈도 증상 약국 직접조제 실적
개 요	○ 건강보험 다빈도 상병 50순위 급여현황을 통하여 약국 조제실적 변동추이를 비교할 수 있음
작성기준	○ 대상 : 건강보험 대상자 중 수진당시의 약국 급여이용자 ○ 수진기준이며, 주상병기준 ○ 건강보험 급여실적(의료급여, 비급여 제외)
용어정의	○ 직접조제 : 의료기관의 처방 없이 두 가지 이상의 의약품을 배합하거나 한가지의 의약품을 그대로 일정한 분량으로 나눔으로써 특정한 용법에 따라 특정인의 특정된 질병을 치료하거나 예방하는 등의 목적으로 사용되도록 약국에서 직접 약제를 만드는 것. ○ 다빈도 : 연간 약국 건수가 가장 많은 상병 ○ 투약일수 : 질병에 알맞은 약을 지어 주거나 쓰는 일수 ○ 진료비 : 공단부담금(기관부담금)과 본인부담금을 더한 금액(요양급여비용 총액) ○ 급여비 : 요양급여비용 총액에서 보험자인 공단이 부담한 금액 ○ 입·내원일수 : 진료비청구명세서상에 기재된 건강보험 환자가 실제로 요양기관에 방문 또는 입원한 일수
관련부서	국민건강보험공단 빅데이터운영실 통계부(☎ 033-736-2440~6)

통계청 승인 제 920006호
ISSN 1738-8945

2015 건강보험통계연보

발행일: 2016년 9월

발행인: 성 상 철, 손 명 세

발행처: 국민건강보험공단, 건강보험심사평가원

(우) 26464 강원도 원주시 건강로 32 (반곡동)

(우) 26465 강원도 원주시 혁신로 60 (반곡동)

2015 National Health Insurance Statistical Yearbook

Published on September, 2016

Publisher : Sang Cheol, Seong, Myeong Se, Son

Published by National Health Insurance Service,
Health Insurance Review & Assessment Service

32, Geongang-ro, Wonju-si, Gangwon-do, Korea

60 Hyeoksin-ro, Wonju-si, Gangwon-do, Korea

인쇄 : 사)한국장애인문화콘텐츠협회 Tel. 02)2279-6760