



승인(협의)번호
제92006호

등록번호 11-B550928-000001-10
ISSN 1738-8945

2014 건강보험통계연보

National Health Insurance Statistical Yearbook

h·well
국민건강보험
National Health Insurance Service



건강보험심사평가원
Health Insurance Review & Assessment Service

발 간 사

국민건강보험공단과 건강보험심사평가원은 건강보험제도 운영을 기반으로 하여 신뢰성 높은 다양한 통계를 제공하기 위해서 2005년부터 매년 통계연보를 공동 발간하고 있으며, 금년이 발간 11년째를 맞이하였습니다.

건강보험통계연보는 사회보장의 근간인 건강보험에 관한 주요실적과 현황을 담고 있습니다. 따라서 우리나라 건강보험의 성과를 평가하고 미래상을 설계하는 소중한 밑거름이 될 뿐만 아니라 관련 학술분야에서도 유용한 자료로 널리 활용되고 있습니다.

이번에 발간하는 통계연보는 통계 이용자가 쉽게 이해하고 활용할 수 있도록 그래프 등 시각적인 자료를 추가하였으며, 세부항목 추가 및 재구성을 통해 기존 통계와의 연속성을 유지하면서도 편의성을 높여 통계 품질을 높일 수 있도록 구성하였습니다. 또한 증가하고 있는 노인진료비 및 한방진료비 등 사회적 이슈 부분에 대한 통계 항목을 추가하여 좀더 다양한 통계제공을 위해 노력하였습니다.

최근 데이터 기반 과학적 정책추진으로 통계의 중요성이 날로 강조되고 있고, 특히, 보건의료제도의 합리적 발전을 위해 정확한 통계 생산이 무엇보다 중요하다고 하겠습니다.

이번에 발간하는 통계연보가 건강보험 정책 및 보건의료 정책의 기초자료로서 널리 활용되기를 기대하며, 미흡한 점을 향후 보완할 수 있도록 여러분의 관심과 조언을 부탁드립니다. 감사합니다.

2015. 9.

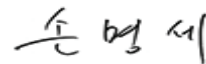
국민건강보험공단

이사장



건강보험심사평가원

원장



Preface

To provide a wide range of reliable statistics based on the National Health Insurance system in Korea, it has been 11 years since Korea National Health Insurance Service and Korea Health Insurance Review and Assessment Services started to co-publish the National Health Insurance Statistical Annual Report in 2005.

The National Health Insurance Statistical Annual Report consists of the current trends, detailed and updated information on the National Health Insurance in Korea which is the basis of the country social security. This report is also utilized to evaluate the contemporary trends and forecast the future national health insurance as well as to research in the related academic field.

This year the National Health Insurance Statistical Annual Report includes additional visual graphs to be highly comprehensive and practically useful by the relevant individuals and organizations. To improve the high quality of the statistics, this edition also contains sub-categories added and restructured. It will lead to maintaining the continuity with the previous data and enhancing the quality of statistics. Moreover, the contents of the current issue, the increasing health expenditure in the elderly group and in the oriental medicine, are included to offer different statistics.

Recently the importance of statistics is increasingly highlighted as the data based scientific policy enforcement. Producing accurate statistics is greatly significant for the rational development in the national health care particularly.

We believe that the 11th National Health Insurance Statistical Annual Report is used as a core source of the national health care policy and the health insurance policy in Korea. We appreciate your interest and any suggestion for the further improvement. Thank you.

September 2015

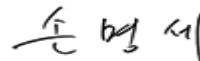
NHIS

President



HIRA

President



작성목적 및 근거법규

▶ 작성목적

- 사회보장의 근간인 건강보험에 관한 주요사항을 통계자료로 생산함으로써 우리나라 건강보험 정책 및 보건의료정책의 기초자료로 활용될 뿐만아니라 학술분야에도 유용하게 이용될 수 있음

▶ 근거법규

- 건강보험통계연보는 국민건강보험법에 의해 제도 운영과정에서 획득한 가입자의 자격, 보험료, 보험재정, 보험급여실적 및 심사실적, 요양급여비용의 적정성 평가, 질병에 대한 통계를 작성하고 있음
- 통계청 승인번호 제92006호

건강보험 연혁

- ▶ 1963. 12. 16 의료보험법 제정
 - 조합 임의설립(300인 이상 사업장)
- ▶ 1964. 6. 5 의료보험법 시행령 제정
- ▶ 1970. 8. 7 의료보험법 (1차)개정(미실시)
 - 조합강제설립주의(피용자, 군인, 공무원, 일반자영자 대상)
- ▶ 1976. 12. 22 의료보험법 전문(2차)개정
 - 500인 이상 사업장 당연적용(공무원, 교직원, 군인제외)
 - 조합방식
- ▶ 1977. 1. 13 전국의료보험협의회 발기인 총회 개최
 - 전국의료보험협의회 설립
- ▶ 1977. 3. 12 의료보험법 시행령 전문개정
 - 500인 이상 사업장 당연적용

Purpose and Legal Ground

► Purpose

: In order to formulate national health policies as well as to support academic research by producing a variety of important statistical data of Korea National Health Insurance, which is one of main pillars of national social security programs in Korea.

► Legal Ground

: The National Health Insurance Statistical Yearbook includes statistical information collected during the operation of national health insurance in accordance with the National Health Insurance Act as below:

– eligibility of the insured, insurance premiums, financing of health insurance, health insurance benefits, medical treatment of health insurance, evaluation of the appropriateness of health insurance benefits and diseases statistics.

: In accordance with the Approval Number 92006 of Statistics Korea

Synopsis of Health Insurance History

- 16. Dec. 1963 Medical Insurance Act was enacted.
 - Medical Insurance Society could be established voluntarily at the industrial establishment with 300 workers or more.
- 5. Jun., 1964 Enforcement Decree of Medical Insurance Act was enacted.
- 7. Aug. 1970 Medical Insurance Act (the 1st) was amended.
 - Set up the legal basis of compulsory establishment of Medical Insurance Society for industrial employees, military personnel, government employees and the self-employed.
- 22. Dec. 1976 Medical Insurance Act (the 2nd) was enacted wholly.
 - The person who is employed at the industrial establishment with 500 workers or more came to be covered compulsorily (Government employees, private school employees and military personnel excluded).
 - Medical Insurance Society System was adopted.
- 13. Jan. 1977 The founders of Federation of Korean Medical Insurance Societies (FKMIS) held their general meeting.
 - The Federation of Korean Medical Insurance Societies was founded.
- 12. Mar. 1977 Enforcement Decree of Medical Insurance Act was amended wholly.
 - The person who is employed at the industrial establishment with 500 workers or more was covered compulsorily.

- ▶ 1977. 6. 8 의료보험수가 및 약가 제정 고시

- ▶ 1977. 7. 1 1종 의료보험조합(486개소) 업무개시
 - 500인 이상 사업장 의료보험 실시

- ▶ 1977. 11. 28 전국의료보험협회의 사단법인 인가

- ▶ 1977. 12. 31 공무원 및 사립학교교직원 의료보험법 제정

- ▶ 1978. 8. 11 공무원 및 사립학교교직원 의료보험관리공단 발족

- ▶ 1979. 1. 1 공무원 및 사립학교교직원 의료보험 업무개시

- ▶ 1979. 4. 7 의료보험법 시행령 개정
 - 300인 이상 사업장 당연적용 확대

- ▶ 1979. 4. 17 의료보험법 (3차)개정
 - 요양기관 강제지정

- ▶ 1979. 7. 1 300인 이상 사업장 의료보험실시(26개 지구공동조합 신설),
 진료비 심사지급업무, 전국의료보험협회에 일괄 위탁

- ▶ 1980. 10. 31 의료보험법 시행령 개정
 - 100인 이상 사업장 당연적용 확대
 - 16인 이상 사업장 임의가입

- ▶ 1981. 1. 1 100인 이상 사업장 의료보험 실시

- ▶ 1981. 4. 4 의료보험법 (4차)개정
 - 직종, 지역조합 설립근거

- ▶ 8. Jun. 1977 Pee for medical service and drug price of Medical Insurance was notified by the Ministry of Health and Social Affairs.
- ▶ 1. Jul. 1977 Class I Medical Insurance Societies (Its Number : 486) started their own business.
- ▶ 28. Nov. 1977 The Federation of Korean Medical Insurance Societies got the approval as an incorporated body.
- ▶ 31. Dec. 1977 Medical Insurance Act for Government and Private School Employees was enacted.
- ▶ 11. Aug. 1978 Korea Medical Insurance Corporation was founded.
 – It manages the insurance business for the government and private school employees.
- ▶ 1. Jan. 1979 Korea Medical Insurance Corporation started own business.
- ▶ 7. Apr. 1979 Enforcement Decree of Medical Insurance Act was amended.
 – Class I Medical Insurance's coverage was expanded to the industrial establishment with 300 workers or more.
- ▶ 17. Apr. 1979 Medical Insurance Act (the 3rd) was amended.
 – Medical care institutions came to be designated compulsorily as providers of Medical care services of Medical Insurance.
- ▶ 1. Jul. 1979 The person who is employed at the industrial establishment with 300 workers or more came to be covered.
 – 26 district societies were newly established.
 – Review and payment of medical expenses of medical benefit was entrusted to the FKMIS.
- ▶ 31. Oct. 1980 Enforcement Decree on Medical Insurance Act was amended.
 – The coverage of Medical Insurance was compulsorily expanded to the person who is employed at the industrial with 100 workers or more and voluntarily expanded to the employees in the industrial establishment with 16 workers or more.
- ▶ 1. Jan. 1981 The person who is employed at the industrial establishment with 100 workers or more came to be covered
- ▶ 4. Apr. 1981 Medical Insurance (the 4th) was amended.
 – Set up the legal basis of the establishment of Occupational and Self-employed Medical Insurance Societies(Class II).

- ▶ 1981. 7. 1 지역의료보험 1차 시범사업 실시(홍천, 옥구, 군위)

- ▶ 1981. 9. 30 전국의료보험협의회, 의료보험조합연합회로 개편(특수공법인)

- ▶ 1981. 12. 1 직종의료보험조합 발족(문화예술인, 이미용)

- ▶ 1981. 12. 31 의료보험법 (5차)개정
 - 의료보험조합연합회에 의료보험심사위원회 설치운영
 - 의료보험조합연합회에 조합간 공동사업 시행근거

- ▶ 1982. 7. 1 지역의료보험 2차 시범사업 실시(강화, 보은, 목포)

- ▶ 1982. 12. 21 의료보험법 시행령 개정
 - 16인 이상 사업장 당연적용 및 5인 이상 사업장 임의적용

- ▶ 1984. 5. 1 목포에서 의약분업 시범사업 실시(8개월 시한)

- ▶ 1984. 12. 1 청주시와 청원군에서 한방의료보험 시범사업 실시

- ▶ 1984. 12. 31 의료보험법 (6차)개정
 - 피부양자 인정범위 확대(장인, 장모)
 - 동일상병 180일 급여기간을 연간 180일로 변경
 - 1종, 2종 의료보험을 직장, 지역, 직종의료보험으로 용어 개정

- ▶ 1985. 12. 25 의료보험법 시행령 개정
 - 표준보수월액 등급조정(53등급)
 - 의원급 이하 외래진료비 본인부담정액제 실시

- ▶ 1987. 2. 1 한방의료보험 전국확대

- ▶ 1. Jul. 1981 The 1st pilot program for self-employed medical insurance was started in the three rural areas.
- ▶ 30. Sep. 1981 The FKMIS was reorganized as a legal public juridical body.
- ▶ 1. Dec. 1981 Occupational Medical Insurance Societies were established(for Artists and Entertainers, Barbers and Beauty Artists).
- ▶ 31. Dec. 1981 Medical Insurance Act (the 5th) was amended.
 - Medical Insurance Deliberation Committee was established in the FKMIS.
 - The legal basis for the joint project among societies was set up
- ▶ 1. Jul. 1982 The 2nd pilot program for self-employed medical insurance was started in the two other rural areas and one urban area.
- ▶ 21 Dec. 1982 Enforcement Decree of Medical Insurance Act was amended.
 - The coverage of Class I Medical Insurance was compulsorily expanded to the person who is employed at the industrial establishment with 16 workers or more and voluntarily expanded to the employees in the industrial establishment with 5 workers or more.
- ▶ 1. May. 1984 Pilot program of the separation of dispensing and prescription was enforced for 8 months in Mokpo-Shi.
- ▶ 1. Dec. 1984 Pilot program of providing oriental medical care as a medical care benefits by Cheongju-Shi and Cheongwon-Gun was enforced.
- ▶ 31. Dec. 1984 Medical Insurance Act (the 6th) was amended.
 - The scope of dependants was expanded to the parents of insured's spouse.
 - Duration of getting benefits was changed from 180 days a disease to 180 days in a year.
 - The term for Medical Insurance was changed.
 - Class I Medical Insurance → Medical Insurance for Industrial Workers
 - Class II Medical Insurance → Medical Insurance for Self- employed and Occupational Medical Insurance.
- ▶ 25. Dec. 1985 Enforcement Decree of Medical Insurance Act was amended.
 - Monthly standard wages class of employees was readjusted from 41 grades to 53 grades.
 - Under the Class Clinic, Flat-sum co-payment of medical care expenses system for outpatient was set up.
- ▶ 1. Feb. 1987 Oriental medical care service was provided as medical insurance benefits to whole-nation.

- ▶ 1987. 12. 4 의료보험법 (7차)개정
 - 피부양자 인정범위 확대(형제, 자매, 직계비속의 배우자)
 - 임의계속 피보험자 제도 도입
 - 의료보험조합연합회, 의료보험연합회로 명칭 변경
 - 보험재정안정기금 설치 의무화
 - 요양급여기간 제한에 대한 보완

- ▶ 1988. 1. 1 농·어촌 지역의료보험 실시

- ▶ 1988. 7. 22 의료보험법 시행령 개정
 - 5인 이상 사업장 당연 가입

- ▶ 1989. 7. 1 도시 지역의료보험 실시(전국민 의료보장 실현)

- ▶ 1989. 10. 1 약국 의료보험 급여실시

- ▶ 1994. 1. 7 의료보험법 (8차)개정
 - 직장의료보험 보험료를 변경(3%~8%→2%~8%)
 - 65세 이상 피보험자 및 피부양자 요양급여기간 연장
(연간 180일→210일)
 - 분만급여 대상 확대(피보험자의 배우자→모든 피부양자)

- ▶ 1994. 8. 1 의료보험법 시행령 개정
 - 직장 피보험자 자격상실 후 계속 요양급여기간 연장(3개월→6개월)
 - 처방전에 의하지 않은 약국 이용 본인부담률 인하(60%→40%)
 - 고액보험급여비용 공동부담사업 부담금 상향조정(총보험료 수입의 10%→20%)

- ▶ 1994. 12. 31 의료보험법 (9차)개정
 - 국가유공자에우등에 관한 법률을 독립유공자에우에 관한 법률 및 국가유공자에우등에 관한 법률로 함.

- ▶ 4. Dec. 1987 Medical Insurance Act (the 7th) was amended.
 - The scope of dependants was expanded to the direct lineal descendant's spouse, brothers and sisters of the insured.
 - Optional continuation of the eligibility for the insured retired temporarily was introduced.
 - The title of FKMIS was changed to NFMI(National Federation of Medical Insurance).
 - The federation was forced to create Insurance Finance Stabilization Fund.
 - The provision of restriction of benefit period was readjusted.

- ▶ 1. Jan. 1988 The person who is self-employed in rural area came to be covered.

- ▶ 22. Jul. 1988 Enforcement Decree of Medical Insurance Act was amended.
 - The person who is employed at the industrial establishment with 5 workers or more came to be covered compulsorily.

- ▶ 1. Jul. 1989 The person who is self-employed in urban area came to be covered.
 - Medical security for whole population was accomplished.

- ▶ 1. Oct. 1989 Pharmacy took part as a provider of medical insurance benefit.

- ▶ 7. Jan. 1994 Medical Insurance Act (the 8th) was amended.
 - The contribution rate of Medical Insurance Program for Industrial Workers was changed 3% ~ 8% to 2% ~ 8%.
 - The period of Medical Care Benefits for the 65year or more old person was increased from 180 days a year to 210 days a year.
 - Maternity benefits was expanded from Insured woman and the wife of Insured to Insured and Dependant woman.

- ▶ 1. Aug. 1994 Enforcement Decree of Medical Insurance Act was amended.
 - The period of Medical Care Benefits after disqualification of employee insured was extended from 3 months to 6 months.
 - The rate of co-sharing borne by the patient for the pharmacist's prescription and dispensing was decreased from 60% to 40% of total cost.
 - The rate of co-sharing borne by the insurer for the high-cost benefits was increased from 10% to 20% of total collected-contributions.

- ▶ 31. Dec. 1994 Medical Insurance Act (the 9th) was amended.
 - Act on Person of National Merit was changed into Act on Honorable Treatment, etc. to Persons of National Merit.

- ▶ 1995. 8. 4 의료보험법 (10차)개정
 - 1995년부터 모든 피보험자 요양급여기간 연장(연간 180일→210일)
 - 65세 이상, 등록 장애인, 국가유공자등 요양급여기간 제한 폐지

- ▶ 1995. 12. 29 의료보험법 시행령 개정
 - 본인부담금 보상금 (같은 달이 아니더라도 30일 이내 본인부담금이 50만원 초과 시에도 지급)
 - 1996년부터 요양급여기간 연장(연간 210일→240일)

- ▶ 1996. 1. 1 의료보험급여범위 확대
 - 전산화단층촬영(C/T)급여 실시
 - 1997년부터 요양급여기간 연장(연간 240일→270일)

- ▶ 1997. 1. 13 의료보험법 (11차)개정
 - 국가유공자예우등에 관한 법률을 국가유공자 등 예우 및 지원에 관한 법률로 함.

- ▶ 1997. 12. 13 의료보험법 (12차)개정
 - 청문에 관한 조항 삭제

- ▶ 1997. 12. 31 의료보험법 (13차)개정
 - 국민의료보험법 공포('98년 10월 1일부터 시행)에 따른 조문 정리
 - 요양급여기간 연장(연간 270일→300일)

- ▶ 1998. 2. 8 의료보험법 (14차)개정
 - 요양기관 지정취소처분 대신에 업무정지나 업무정지에 갈음하는 과징금 부과 도입 등

- ▶ 1998. 10. 1 국민의료보험관리공단 업무개시

- ▶ 1999. 2. 8 국민건강보험법 제정(2000. 1. 1. 시행)
 - 질병·부상에 대한 예방·재활 확대
 - 보험자의 단일화(국민건강보험공단)
 - 심사 평가기관의 신설(건강보험심사평가원)
 - 요양급여비용의 '계약제' 도입

- ▶ 4. Aug. 1995 Medical Insurance Act (the 10th) was amended.
 - Duration of medical care benefit was extended from 180 days to 210 days per year.
 - There is no longer a maximum duration for those aged over 65, people with disabilities Persons of national merit, etc.

- ▶ 29. Dec. 1995 Enforcement Decree of Medical Insurance Act was amended.
 - Although of the hospital bill does not exceed ₩500,000 on the same month, in case that the charge amount within 30 days exceeds ₩500,000, the compensation for the charge in person shall be granted.
 - Duration of benefits was extended from 210 days to 240 days per in 1996.

- ▶ 1. Jan. 1996 The list of reimbursable service was expanded.
 - Computerized tomography (C/T) was included in the list of reimbursable services.
 - Duration of benefits was extended from 240 days to 270 days a year in 1997.

- ▶ 13. Jan. 1997 Medical Insurance Act (the 11th) was amended.
 - Act on Persons of National Merit was changed into Act on Honorable Treatment, and Aid to Persons of National Merit, etc

- ▶ 13. Dec. 1997 Medical Insurance Act (the 12th) was amended.
 - Clauses on hearing was eliminated.

- ▶ 31. Dec. 1997 Medical Insurance Act (the 13th) was amended.
 - The related clauses was arranged in accordance with the promulgation of National Health Insurance Law which come into force on 1. Oct. 1998.
 - Duration of benefits was extended from 270 days to 300 days per year.

- ▶ 8. Feb. 1998 Medical Insurance Act (the 14th) was amended.
 - The Scheme of the designation and cancellation of medical care institute was abrogated.
 - The Scheme of the suspension of medical treatment or the surcharge of substituting the suspension of medical treatment of the medical care institute was introduced.

- ▶ 1. Oct. 1998 National Health Insurance Corporation started its own business.

- ▶ 8. Feb. 1999 National Health Insurance Act was enacted (enforced on 1. Jan. 2000)
 - Insurance benefits was expanded to the prevention of illness, and rehabilitation.
 - All insurers were integrated into single insurer National Health Insurance Corporation.
 - Independent organization for health care review and evaluation, Health Insurance Review Agency, was established.
 - Contract System for determining medical fee was introduced.

- ▶ 1999. 12. 31 국민건강보험법 개정
 - 직장 · 지역 가입자의 한시적 보험재정 구분계리
 - 국민건강보험법의 시행 연기(2000. 7. 1 시행)

- ▶ 2000. 7. 1 국민건강보험법 시행 및 의약분업 실시

- ▶ 2001. 5. 24 국민건강보험법 개정
 - 의료보호법이 의료급여법으로 제명 변경에 따른 조문정리

- ▶ 2002. 1. 19 국민건강보험재정건전화특별법 제정(2002. 7. 1 시행) 및 국민건강보험법 개정
 - 재정의 구분계리 기한을 2003년 6월 30일까지로 연장

- ▶ 2002. 12. 18 국민건강보험법 개정
 - 요양급여의 대상여부에 대한 확인신청제도 신설
 - 의약품대금의 직접지불제도 삭제

- ▶ 2003. 7. 1 재정통합
 - 구분 계리했던 직장파 지역재정을 통합함

- ▶ 2003. 7. 29 국민건강보험법 개정
 - 보험사업자의 보험금 지급내역자료 요청 가능토록 함
 - 국가 등이 제공하는 자료에 대한 사용료 및 수수료 면제규정 신설

- ▶ 2003. 9. 29 국민건강보험법 개정
 - 한국희귀의약품센터(Korea Orphan Drug Center)를 요양기관에 포함

- ▶ 2004. 4. 30 국민건강보험법 개정
 - 현역병 등 군병역의무자 요양급여 실시

- ▶ 2004. 7. 1 국민건강보험법 개정
 - 본인부담상한제 실시

- ▶ 31. Dec. 1999 National Health Insurance Act was amended.
 - Financial accounting was classified into finance for employees and for self-employed persons during fixed period.
 - The date of National Health Insurance Act took effect was postponed to 1. Jul. 2000.

- ▶ 1. Jul. 2000 National Health Insurance Act was enforced and The separation of prescription and dispensing of drugs was implemented.

- ▶ 24. May. 2001 National Health Insurance Act was amended.
 - The term in Medical Aid Act was changed and the related clauses was also arranged.

- ▶ 19. Jan. 2002 Special Act for the Financial Stability of National Health Insurance was enacted(enforced on 1. Jul, 2002) and National Health Insurance Act was amended.
 - Financial accounting classified between employees and self- employed persons was extended to 30. Jun. 2003.

- ▶ 18. Dec. 2002 National Health Insurance Act was amended.
 - A new application system for affirmation of insurance benefits was established.
 - The directly payed system for fees of medical supplies was excluded.

- ▶ 1. Jul. 2003 The accounting system of National Health Insurance program was integrated in 29. Jul. 2003
 - The separated financial accounting system between the Employee Insurance and the Self-employed Insurance program was integrated.

- ▶ 29. Jul. 2003 The National Health Insurance Act was revised in 29. Jul. 2003.
 - The National Health Insurance Corporation can obtain the detailed payment information from private insurance companies.
 - A provision which the National Government, etc. can provide information free of charges was newly added.

- ▶ 29. Sep. 2003 The National Health Insurance Act was revised in 29. Sep. 2003.
 - The Korea Orphan Drug Center was registered as a health care institution.

- ▶ 30. Apr. 2004 The National Health Insurance Act was revised in 30. Apr. 2004.
 - Providing Military personnel, etc for Insurance benefits

- ▶ 1. Jul. 2004 The National Health Insurance Act was revised in 01. Jul. 2004.
 - Introducing the Co-payment Ceiling System

- ▶ 2005. 1. 27 국민건강보험법 개정
 - 공단이 국세청을 통하여 가입자의 소득 또는 보수의 성실신고 유도

- ▶ 2005. 7. 13 국민건강보험법 개정
 - 교도소 등 수용시설의 수용자에 대한 요양급여 실시

- ▶ 2006. 10. 4 국민건강보험법 개정
 - 국민건강보험료 부과 및 면제대상 월의 산정
 - 전자고지 제도

- ▶ 2006. 12. 30 국민건강보험법 개정
 - 보험료 부과기준의 등급제 폐지하고, 취약계층에 대한 보험료 경감을 확대

- ▶ 2007. 12. 14 국민건강보험법 개정

- ▶ 2008. 3. 28 국민건강보험법 개정
 - 건강보험증 제시의무 완화(주민등록증, 운전면허증 등으로 대체 가능)
 - 납부능력 없는 미성년자의 지역보험료 연대납부의무 면제
 - 가산금의 조정 및 환급금 지급 시 이자 가산 규정 신설
 - 업무정지처분 효과의 승계
 - 행정처분 확정된 일부 요양기관의 위반사실의 공표근거 조항 마련
 - 포상금의 지급근거 마련
 - 국가유공자 등 예우 및 지원에 관한 법률에 따라 제66조의2 제1항제4호 개정(국가유공자의 유족 또는 가족의 범위를 양성평등원칙에 부합하도록 개선 및 국가유공자 등이 국가로부터 받은 대부금(貸付金)으로 취득한 부동산의 양도·담보 등을 금지하는 규정을 삭제하여 국가유공자 등의 사유재산권에 대한 보호를 강화 등)

- ▶ 27. Jan, 2005 The National Health Insurance Act was revised in 27. Jan. 2005.
 —The National Health Insurance Corporation's inducing beneficiaries to make
 a sincere return of his/her income with the National Tax Service

- ▶ 13. Jul, 2005 The National Health Insurance Act was revised in 13. Jul. 2005.
 —Introducing insurance benefits for prisoners

- ▶ 4. Oct, 2006 The National Health Insurance Act was revised in 4. Oct. 2006.
 —Calculation date change for the contribution and exemption
 —Introduced an electronic notification system

- ▶ 30. Dec, 2006 The National Health Insurance Act was revised in 30. Dec. 2006.
 —Abolished was the grade scaling system(Grade 1 ~ Grade 100) for Standardized
 Monthly Wage
 —Expanded the number of insured who are eligible for the reduced
 contribution.

- ▶ 14. Dec, 2007 The National Health Insurance Act was revised in 14. Dec. 2007.
 —Added new regulations on the adjustment of the benefit coverage and the
 fees of the patients who are injured in the course of employment, between
 the workers's compensation fund and the health insurance fund.

- ▶ 28. Jan, 2008 The National Health Insurance Act was revised
 —Ease on the obligation to show the Health Insurance Card(Possible to use
 ID cards, driver's licences etc as a substitute)
 —Exemption of the joint responsibility to pay contribution by the person
 under age 20 incapable of paying for it
 —Adjustment of additional dues and new establishment of provision to add
 interest in providing refund
 —Succession of the effect of the operation prohibition measure
 —Provision of the basis to announce the fact that some healthcare facilities
 were firmly decided to get administrative measures
 —Provision of the basis to provide reward.
 —According to the Act on treating with honor and supporting persons of
 national merit etc, sub-paragraph4 of paragraph1 in article 66-2 was
 revised(improvement on the scope of the bereaved family or family in
 accordance with the principle of the equality of both sexes, and
 strengthening the protection of the right to private property by eliminating
 the regulation of prohibiting transfer and mortgage etc of realty which was
 acquired with loans received by the government, and so on)

- ▶ 2009. 5. 21 국민건강보험법 개정
- 국민건강보험공단의 업무에 「국민연금법」, 「고용보험 및 산업재해보상보험의 보험료징수 등에 관한 법률」 및 「임금채권보장법」에 따라 위탁받은 사회보험료 징수업무 추가
 - 국민건강보험공단의 회계를 국민건강보험사업과 징수위탁 근거법에 따라 위탁받은 국민연금사업·고용보험사업·산업재해보상보험사업·임금채권보장사업을 구분 계리
 - 동일한 사업장의 사용자가 2명 이상인 경우 건강보험료 연대납부의무 근거 마련
 - 국민건강보험공단이 징수한 사회보험료 등의 금액이 징수하여야 할 총액에 부족한 경우 각 사회보험에 배분하여 납부 처리하는 기준 마련
 - 이 법 시행 전에 6개월 이상 사회보험료 징수업무를 시험 운영
- ▶ 2010. 3. 22 국민건강보험법 개정
- 「석면피해구제법」에 따른 위탁업무 근거 신설
- ▶ 2010. 6. 10 국민건강보험법 개정
- 「동산·채권 등의 담보에 관한 법률」제정에 따른 관련 조항 용어 정리
- ▶ 2011. 12. 31 국민건강보험법 전부 개정
- 소득월액 산정 방법 등 구체화(직장가입자의 보수 외 소득을 기준으로 소득월액보험료를 부과·징수)
 - 보험료 체납자의 인적사항 공개 절차 등
 - 재외국민 및 외국인 피부양자의 요건
 - 요양기관의 시설·장비인력 현황 신고 의무 부과
- ▶ 2013. 5. 22 국민건강보험법 개정
- 요양급여비용 계약체결 시기 조정
 - 보험료 납부 연장제도 법적 근거 마련

- ▶ 21. May. 2009 The National Health Insurance Act was revised
 - Add the duty of collecting the Social Insurance Fee to the existing duty of National Health Insurance Corporation by the 「National Pension Act」, 「Act of collecting the fee of Unemployment Insurance and Industrial Accident Compensation Insurance」 and 「Wage Claim Guarantee Act」
 - Accounting of NHIC is divided from National Pension Business, Unemployment Insurance Business, Industrial Accident Compensation Insurance Business and Wage Claim Guarantee Business by the National Health Insurance Act and Collection Consignment Basis Act.
 - Arrange the basis of joint responsibility of paying the contribution in the case of more than 2 employers in the same working place.
 - Arrange the payment processing standard by distributing the shortage to each social insurance if Collected Social Insurance Fee by NHIC is less than the presumed total collection fee.
 - Collecting duty of Social Insurance Fee must be operated on trial for more than 6 months before the enforcement of this law

- ▶ 22. Mar. 2010 Amendment to National Health Insurance Act
 - Establishment of working group according to "Act on Relief for Asbestos Damage"

- ▶ 10. Jun. 2010 Amendment to National Health Insurance Act
 - Definitions of relevant provisions following enactment of "Chattles, Bonds, Etc. Collateral Act"

- ▶ 31. Dec. 2011 General amendment to National Health Insurance Act
 - Specific provisions on the method of calculating the monthly amount of income (The insurance premium based on monthly income is charged and collected from employment based policyholders based on income other than remuneration)
 - Procedures for the disclosure of personal information in the case of policyholders who are delinquent in the payment of the insurance premium, etc.
 - Criteria for eligibility as a dependent of a policyholder who is an overseas Korean national or foreigner
 - Providers are obliged to report current details of facility, equipment, and personnel

- ▶ 22. May. 2013 Amendment to National Health Insurance Act
 - Timing adjustment of benefit contract conclusion
 - Legal basis for premium payment extension

일 러 두 기

1. 건강보험 재정 및 급여실적과 관련된 통계는 요양기관에서 청구한 진료비를 공단에서 지급한 월 기준이며, 질병통계는 환자가 요양기관에서 진료 받은 수진 월 기준임.
 2. 급여비는 건강보험 가입자의 진료에 소요된 총진료비 중 공단이 부담한 금액이며 결산기준 또는 지급기준으로 구분 수록하였음.
 3. 요양급여실적은 요양기관에서 청구한 진료비를 심사평가원에서 심사결정한 기준으로 작성함.
 4. 요양기관 통계는 의료법, 약사법 등에 따른 의료기관, 약국 등의 기관 수 및 근무 인력 등과는 다음과 같은 기준으로 차이가 있음.
 - 요양급여비용을 청구하는 의료기관을 대상으로 함
 - 요양급여비용 청구기관이 우리원에 신고한 인력, 시설, 장비 자료만을 대상으로 연도 말 기준으로 산출 함
 5. 질병통계는 요양기관에서 환자진료 중 진단명이 확정되지 않은 상태에서 환자의 호소, 증세 등에 따라 일차진단명을 부여하고 청구한 내역 중 주진단명 기준으로 발췌한 것이므로, 실제 최종 확정된 질병과는 다를 수 있으며, 다른 질병으로 건강보험 청구실적에 집계되는 경우가 있으므로, 확진 환자로 보기에는 무리가 있음.
- ※ 특히, “법정감염병” 관련 통계는 질병관리본부에서 공표한 자료와는 수집하는 방식이 서로 다르기 때문에 차이가 있음
6. 2007년 7월 1일(보건복지부고시 2006-120호, 2006.12.29)부터 의원급 요양기관(의과, 치과, 한방)의 외래 청구방법이 방문일자별로 변경되어 의원급 외래 청구전수가 전년에 비해 크게 증가한 것으로 나타남.
 7. 본 연보에 사용된 용어, 산출기준, 부호, 약어의 정의는 다음과 같음

가. 용 어

(1) 요양기관

환자를(에게) 진료(투약)하는 기관으로서, 상급종합병원, 종합병원, 병원, 의원, 치과병원, 치과의원, 조산원, 보건의료원, 보건소, 보건지소, 보건진료소, 한방병원, 한의원, 약국을 총칭하며, 약국을 제외한 요양기관을 ‘의료기관’이라 함.

EXPLANATORY NOTE

1. Statistics of NHI fund and reimbursement records are generated based on the time of benefit payment from the NHIS to the provider, whereas the disease statistics are drawn up based on the time of service delivery.
2. The benefit amount is the amount of payment reimbursed by NHIS out of the total medical fee. This yearbook contains two type of information of the benefit amount separately- with the standard of yearly settlement, and total amount of provided benefit
3. Reimbursement record is documented based on the benefit claim review results produced by HIRA.
4. Provider statistics have some discrepancies when crosschecked with number of providers registered under the Medical Treatment Law and Pharmaceutical Affairs Act because:
 - Provider statistics collect information from claims data
 - Provider statistics are produced based on the year end data of reported personnel, facility, and equipment.
5. Disease statistics are produced using the major diagnosis data from the claim statement with primary diagnosis based on patients' explanation or symptom before the final diagnosis was decided. Therefore, it may not match the final diagnosis, and there can be discrepancy between disease statistics and NHI benefit claims data.
- ※ In particular, “Officially designated communicable diseases“ related statistics can have a large mismatch with claims data, as the statistics are collected and produced by Korea Centers for Disease Control and Prevention using different methods.
6. The significant increase of clinic-level outpatient claim amount is due to the change in claim method (Official Notification of the Ministry of Health and Welfare no. 2006-120, Dec. 29, 2006). Effective on Jul. 1, 2007, clinic outpatient claims should be filed per visit. (medical, dental and oriental clinic).
7. Terms, indicator result calculation standards, symbols and abbreviations used in this yearbook are defined as follows.

A. Terms

(1) Provider

Providers offer healthcare services, treatment, and medication to patients. There are tertiary hospitals, general hospitals, hospitals, clinics, dental hospitals, dental clinics, midwifery clinics, hospitalized health centers, health centers, health sub-centers, primary health care posts, oriental hospitals, oriental clinics and pharmacies. All aforementioned providers, excluding pharmacies, are also called “medical institution”.

- (2) 진료비, 요양급여비용
요양기관에서 건강보험환자 진료에 소요된 비용으로 공단부담금(보험자부담금)과 환자본인부담금을 합한 금액이며, 요양기관에서 청구한 총 진료비 중 심사 결정된 진료비
- (3) 급여비(공단부담금, 보험자부담금)
심사결정된 총진료비(약제비)중 법이 정한 환자본인부담금을 제외하고 보험자(공단)가 요양기관에 지급한 금액
- (4) 급여일수(진료일수), 요양일수
내원일수에 원내 투약일수를 포함한 일수. 단, 내원과 투약이 중복된 날은 1일로 산정. 약국 처방전의 요양일수는 투약일수를 의미함.
- (5) 내원(입원)일수
진료비청구명세서상에 기재된 건강보험 환자가 실제로 요양기관에 방문 또는 입원한 일수
- (6) 진료실인원
건강보험 가입자중 1년간 실제 진료 받은 환자수로 상병별, 월별, 요양기관종별로 실인원을 각각 산정, 총 실인원수와 일치하지 않음.
- (7) 청구건수
요양기관에서 환자를(에게) 진료(투약)한 후 건강보험 요양급여비용 청구방법에 의거 작성한 요양급여비용 명세서 건수.
- (8) 원외처방횟수
요양기관에서 원외처방전을 발행한 횟수
- (9) 원외처방일수
원외처방전에 의하여 조제투약 하도록 처방한 일수

나. 지표 산출기준

- 수진횟수 = 연간 내원일수 / 연도말(연평균) 적용인구
- 수지율 = 보험급여비 / 보험료수입 (총수지율 = 총지출 / 총수입)

(2) Medical Expenses

The total cost rendered during the treatment and determined to be valid by the HIRA review process. The medical expenses is the sum of the co-payment (paid by the patient) and the insurance benefit (paid by NHIS).

(3) Benefit (Paid by NHIS)

The amount of benefit paid by the insurer (NHIS) to the provider, out of the total medical fee (drug price) determined by HIRA review. (Excluding co-payment paid by the patient)

(4) (Number of) Reimbursed days (Treatment days)

The number of total treatment days indicated in the claim statement which includes drug prescription days without medical treatment.

(5) (Number of) Visits

The number of visits or the number of hospitalized days of the patient indicated in the claim statement

(6) (Number of) Patients

The number of patients who received healthcare service from providers in a given year. The number of patients is counted separately by diagnosis, month, and the level of institution, which does not match up with the total number of patients.

(7) (Number of) Claims

Number of completed claims rendered at providers based on NHI benefit claim guideline after healthcare service (drug) was delivered to patients.

(8) Prescription times(Number of Prescriptions)

The numbers of prescription issued in providers for outpatients

(9) (Number of) Prescription Days

The number of drug administration days indicated by the outpatient prescription

B. Indicator result calculation standards

- o Average Number of visit = $\text{Visit(Inpatient) Days} / \text{Average Beneficiaries}$
- o Rate of Benefits to contributions = $\text{Benefits} / \text{contributions}(\text{Rate of expenditure to revenue} = \text{expenditure} / \text{revenue})$

- 일당진료비 = 총진료비 / 진료일수
- 건당 요양급여비용(급여비) = 요양급여비용(급여비) / 청구건수
- 건당 내원(요양)일수 = 내원(요양)일수 / 청구건수
- 내원일당 요양급여비용(급여비) = 요양급여비용(급여비) / 내원일수
- 요양일당 요양급여비용(급여비) = 요양급여비용(급여비) / 요양일수
- 원외처방률 = 원외처방횟수 / 내원일수 × 100
- 원외처방횟수당 처방일수 = 원외처방일수 / 원외처방횟수

다. 부 호

- 0 단위미만
- 해당숫자없음
- 자료미상

라. 약 어

- 성별: M(남), F(여)
 - 진료형태별: I.P(입원), O.P(외래), D.I(치과입원), D.O(치과외래), O.I(한방입원), O.O(한방외래), P(약국)
 - 요양기관종별: T.H(상급종합병원), G.H(종합병원), H(병원), C(의원), D.H(치과병원), D.C(치과의원), O.C(한방의원), O.H(한방병원), H.C(보건기관), M(조산원), P(약국)
 - 직역종별: I.W.(직장), C.E.(근로자), G.&T.(공무원 및 교직원), S.E.(지역), S.E.U.(시지역), S.E.R.(군지역), O.M.I.(직종), V.M.I.(임의), I.W.(직장)=C.E.(근로자)+G&T(공무원 및 교직원)
7. 계수가 단위미만인 수는 반올림을 하였으므로 내용과 총수가 일치하지 않는 경우가 있음.
8. 통계표 중 전년도 연보와 일치하지 않는 것은 금년 호에서 정정된 것임.

※ 이 연보에 수록된 자료에 대하여 문의사항이 있을 때에는 「국민건강보험 건강보험 정책연구원 통계분석부」(☎ 02-3270-9843~8, 홈페이지 <http://www.nhis.or.kr>) 또는 「건강보험심사평가원 의료정보분석실 의료정보기획부」(☎ 02-2182-2646, 홈페이지 <http://www.hira.or.kr>)에 문의하시기 바라며, 통계자료실에 통계연보를 포함한 다양한 통계자료를 수록하였으니 많은 이용 바랍니다.

- o Medical fee per day = Total medical fee / Reimbursed days
- o Medical fee (benefit) per claim = Medical fee (benefit) / Claims
- o Visits (Reimbursed days) per Claim = Visits (Reimbursed days) / Claims
- o Medical fee (benefit) per visit = Medical fee (benefit) / Visits
- o Medical fee (benefit) per reimbursed days = Medical fee (benefit) / Reimbursed days
- o Outpatient prescription rate = Numbers of outpatient prescription / Visits × 100
- o Prescription days per outpatient prescription = Prescription days / Prescription times

C. Symbol

- 0 Less than the unit value
- Not Applicable
- Not Available

D. Abbreviation

- o Gender: M(male), F(female)
- o Treatment Type: I.P (Inpatient), O.P (Outpatient), D.I (Dental Inpatient), D.O (Dental Outpatient), O.I (Oriental Inpatient), O.O (Oriental Outpatient), P (Pharmacy)
- o Type of Medical Care Institution: T.H (Tertiary Hospital), G.H (General Hospital), H (Hospital), C (Clinic), D.H (Dental Hospital), D.C (Dental Clinic), O.H (Oriental Hospital), O.C (Oriental Clinic), H.C (Health Center), M (Midwifery Clinic), P (Pharmacy)
- o Category: I.W. (Medical Insurance Program for Industrial Workers), C.E. (Company Employee), G&T (Government Employees and private school Teachers), S.E. (Medical Insurance Program for Self-Employees), S.E.U. (Self-Employees in Urban Area), S.E.R. (Self-Employees in Rural Area), O.M.I. (Occupational Medical Insurance), V.M.I. (Voluntary Medical Insurance), I.W. (Industrial Workers) = C.E. (Company Employee) + G&T (Government Employees and private school Teachers)

7. Some figures may not add up due to rounding off.

8. Mismatches of statistics with 2013 yearbook are due to yearly corrections made this year.

※ For more information and any inquiries regarding this yearbook, please contact us at the National Health Insurance Policy Research institute of the NHIS (<http://www.nhis.or.kr>) or the Research and Development Center of HIRA (<http://www.hira.or.kr>).

차 례

제 I 편 건강보험 일반 현황

제 1 장 적용인구

제 I -1표	연도별 보험자수 현황	5
제 I -2표	연도별 의료보장 적용인구 현황	6
제 I -3표	시도별 연령별 성별 적용인구 현황(의료보장)	8
제 I -3-1표	시도별 연령별 성별 적용인구 현황(건강보험)	10
제 I -3-2표	시도별 연령별 성별 적용인구 현황(직장)	12
제 I -3-3표	시도별 연령별 성별 적용인구 현황(지역)	14
제 I -3-4표	시도별 연령별 성별 적용인구 현황(의료급여)	16
제 I -4표	월별 적용인구 현황	18
제 I -5표	시·군·구별 적용인구 현황	20
제 I -6표	가입자 및 피부양자, 사업장 월별 변동현황(직장)	28
제 I -6-1표	시도별 월별 세대수 및 가입자 변동현황(지역)	30
제 I -7표	사업장 규모별 적용인구 현황(직장)	32
제 I -8표	시도별 외국인 및 재외국민 적용인구 현황	34

제 2 장 요양기관

	요양기관 통계 자료 이용시 유의사항	39
제 I -9표	요양기관 현황	40
제 I -10표	설립구분별 요양기관 현황	42
제 I -11표	표시과목별 의원수 현황	44
제 I -12표	요양기관 종별 인력 현황	46

Contents

Chap. I General Statistics in Health Insurance

Section 1 Beneficiaries of Health Insurance

Table I -1	Number of Insurers by Year	5
Table I -2	Beneficiaries of Health Insurance & Medical Aid by Year	6
Table I -3	Beneficiaries by Province, Age and Gender(Health Insurance & Medical Aid)	8
Table I -3-1	Beneficiaries by Province, Age and Gender(Health Insurance)	10
Table I -3-2	Beneficiaries by Province, Age and Gender(I.W.)	12
Table I -3-3	Beneficiaries by Province, Age and Gender(S.E.)	14
Table I -3-4	Beneficiaries by Province, Age and Gender(Medical Aid)	16
Table I -4	Beneficiaries by Month	18
Table I -5	Beneficiaries by District	20
Table I -6	Changes in Qualification of Insured and Dependents, and Establishments by Month(I.W.)	28
Table I -6-1	Changes in Qualification of Households and Insured, and Establishment by Month(S.E.)	30
Table I -7	Beneficiaries by Industrial Class(I.W.)	32
Table I -8	Number of Foreigner overseas Korean by Province	34

Section 2 Provider

	Instructions for using provider statistics data	39
Table I -9	Number of Provider by Year and City/Province	40
Table I -10	Number of Provider by Type of Establishment	42
Table I -11	Number of Clinics by Departments	44
Table I -12	Number of Medical Personnel by Provider Type	46

제 I -13표	요양기관 소재지별 인력 현황	48
제 I -14표	전문과목별 전문의 현황	50
제 I -15표	의료기관 주요 시설 현황	52
제 I -16표	의료기관종별 의료장비 현황	54
제 I -17표	의료기관종별 특정 의료장비 현황	55

제 II 편 건강보험 재정 현황

제 II -1표	연도별 건강보험 재정현황	66
제 II -2표	월별 시도별 보험료 현황(총계)	68
제 II -3표	보수월액구간별 가입자 및 보험료 부담현황(직장)	70
제 II -4표	사업장 규모별 보험료 현황(직장)	72
제 II -5표	업종별 보험료 현황(직장)	73
제 II -6표	산정보험료 점수구간별 현황(지역)	74
제 II -7표	보험료분위별 보험료 현황	78
제 II -8표	연도별 건강보험 주요지표(총괄)	80
제 II -9표	직장가입자 보수 외 소득월액보험료 현황	82
제 II -10표	연도별 정부지원금 현황	83

제 III 편 건강보험 급여실적

제 III -1표	연도별 보험급여 실적	90
제 III -2표	시·군·구별 급여형태별 요양급여실적(총계)	94
제 III -3표	시도별 현금급여 실적	118

Table I -13	Number of Medical Personnel by Location of Provider	48
Table I -14	Number of Specialists	50
Table I -15	Main Facilities of Provider	52
Table I -16	Medical Equipments by Provider Type	54
Table I -17	Specific Equipments by Provider Type	55

Chap. II Financial Indicators in Health Insurance

Table II-1	Financial Indicators of N.H.I.C by Year	66
Table II-2	Revenues of Contribution by Month and Province(Total)	68
Table II-3	Employment Members Contribution by Monthly Wage(I.W.)	70
Table II-4	Contribution by Scale of Workplace(I.W.)	72
Table II-5	Contribution by Business Type of Workplace(I.W.)	73
Table II-6	Computed Contribution by Point(S.E)	74
Table II-7	Distribution of Contributions by vigintile of Contribution	78
Table II-8	Major Indicators of Health Insurance by Year(Total)	80
Table II-9	Current statistics on monthly insurance premiums for employment provided policyholders based on income other than remuneration ..	82
Table II-10	Government Subsidies of Health Insurance by Year	83

Chap. III Benefits in Health Insurance

Table III-1	Benefits by Year	90
Table III-2	Service Benefits by District and Benefit Type(Total)	94
Table III-3	Cash Benefits by Province	118

제Ⅲ-4표	요양기관종별 진료형태별 요양급여실적(총계)	122
제Ⅲ-4-1표	요양기관종별 진료형태별 요양급여실적(직장)	124
제Ⅲ-4-2표	요양기관종별 진료형태별 요양급여실적(지역)	126
제Ⅲ-5표	월별 급여형태별 요양급여실적(총계)	128
제Ⅲ-5-1표	월별 급여형태별 요양급여실적(직장)	130
제Ⅲ-5-2표	월별 급여형태별 요양급여실적(지역)	132
제Ⅲ-6표	연령별 성별 급여실적(총계)	134
제Ⅲ-6-1표	연령별 성별 급여실적(직장)	136
제Ⅲ-6-2표	연령별 성별 급여실적(지역)	138
제Ⅲ-7표	연령별 성별 급여실적(의료기관 소계)	140
제Ⅲ-7-1표	연령별 성별 급여실적(입원)	142
제Ⅲ-7-2표	연령별 성별 급여실적(외래)	144
제Ⅲ-8표	연령별 성별 급여실적(약국 소계)	146
제Ⅲ-9표	연령별 성별 요양기관종별 평균 수진횟수(총계)	148
제Ⅲ-9-1표	연령별 성별 요양기관종별 평균 수진횟수(직장)	152
제Ⅲ-9-2표	연령별 성별 요양기관종별 평균 수진횟수(지역)	156
제Ⅲ-10표	연령별 연간진료비 크기별 실인원 및 진료비 현황(총계)	160
제Ⅲ-11표	연령별 연간진료비 크기별 실인원 및 진료비 현황(입원)	164
제Ⅲ-12표	연령별 연간진료비 크기별 실인원 및 진료비 현황(외래)	168
제Ⅲ-13표	연령별 연간진료비 크기별 실인원 및 진료비 현황(약국 소계)	172

TableIII-4	Service Benefits by Type of Provider(Total)	122
TableIII-4-1	Service Benefits by Type of Provider(I.W.)	124
TableIII-4-2	Service Benefits by Type of Provider(S.E.)	126
TableIII-5	Service Benefits by Month(Total)	128
TableIII-5-1	Service Benefits by Month(I.W.)	130
TableIII-5-2	Service Benefits by Month(S.E.)	132
TableIII-6	Service Benefits by Age and Gender(Total)	134
TableIII-6-1	Service Benefits by Age and Gender(I.W.)	136
TableIII-6-2	Service Benefits by Age and Gender(S.E.)	138
TableIII-7	Service Benefits by Age and Gender(Inpatient & Outpatient)	140
TableIII-7-1	Service Benefits by Age and Gender(Inpatient)	142
TableIII-7-2	Service Benefits by Age and Gender(Outpatient)	144
TableIII-8	Service Benefits by Age and Gender(Pharmacy)	146
TableIII-9	Average Visit Days by Age, Gender and Type of Provider(Total)	148
TableIII-9-1	Average Visit Days by Age, Gender and Type of Provider(I.W.)	152
TableIII-9-2	Average Visit Days by Age, Gender and Type of Provider(S.E.)	156
TableIII-10	Number of patients and Total Medical Expense by Patient Age and Annual Medical Expense(Total)	160
TableIII-11	Number of patients and Total Medical Expense by Patient Age and Annual Medical Expense(Inpatient)	164
TableIII-12	Number of patients and Total Medical Expense by Patient Age and Annual Medical Expense(Outpatient)	168
TableIII-13	Number of patients and Total Medical Expense by Patient Age and Annual Medical Expense(Pharmacy)	172

제Ⅳ 편 건강보험 심사실적

제Ⅳ-1표	연도별 요양급여비용 심사실적	179
제Ⅳ-2표	요양기관종별 요양급여비용 심사실적	180
제Ⅳ-3표	월별 요양급여비용 심사실적(계)	182
제Ⅳ-3-1표	월별 요양급여비용 심사실적(의료기관)	184
제Ⅳ-3-2표	월별 요양급여비용 심사실적(약국)	186
제Ⅳ-4표	요양기관소재지별 요양급여비용 심사실적	
제Ⅳ-4-1표	요양기관소재지별 요양급여비용 심사실적(서울)	188
제Ⅳ-4-2표	요양기관소재지별 요양급여비용 심사실적(부산)	190
제Ⅳ-4-3표	요양기관소재지별 요양급여비용 심사실적(대구)	192
제Ⅳ-4-4표	요양기관소재지별 요양급여비용 심사실적(인천)	194
제Ⅳ-4-5표	요양기관소재지별 요양급여비용 심사실적(광주)	196
제Ⅳ-4-6표	요양기관소재지별 요양급여비용 심사실적(대전)	198
제Ⅳ-4-7표	요양기관소재지별 요양급여비용 심사실적(울산)	200
제Ⅳ-4-8표	요양기관소재지별 요양급여비용 심사실적(세종)	202
제Ⅳ-4-9표	요양기관소재지별 요양급여비용 심사실적(경기)	204
제Ⅳ-4-10표	요양기관소재지별 요양급여비용 심사실적(강원)	206
제Ⅳ-4-11표	요양기관소재지별 요양급여비용 심사실적(충북)	208
제Ⅳ-4-12표	요양기관소재지별 요양급여비용 심사실적(충남)	210
제Ⅳ-4-13표	요양기관소재지별 요양급여비용 심사실적(전북)	212
제Ⅳ-4-14표	요양기관소재지별 요양급여비용 심사실적(전남)	214
제Ⅳ-4-15표	요양기관소재지별 요양급여비용 심사실적(경북)	216
제Ⅳ-4-16표	요양기관소재지별 요양급여비용 심사실적(경남)	218
제Ⅳ-4-17표	요양기관소재지별 요양급여비용 심사실적(제주)	220

Chap.Ⅳ Benefit claim review records of National Health Insurance

TableⅣ-1	Review Records by Year	179
TableⅣ-2	Review Records by Provider Type	180
TableⅣ-3	Review Records by Month(Total)	182
TableⅣ-3-1	Review Records by Month(Medical Institutions)	184
TableⅣ-3-2	Review Records by Month(Pharmacy)	186
TableⅣ-4	Review Records by Location of the Provider	
TableⅣ-4-1	Review Records by Location of the Provider(Seoul)	188
TableⅣ-4-2	Review Records by Location of the Provider(Busan)	190
TableⅣ-4-3	Review Records by Location of the Provider(Daegu)	192
TableⅣ-4-4	Review Records by Location of the Provider(Incheon)	194
TableⅣ-4-5	Review Records by Location of the Provider(Gwangju)	196
TableⅣ-4-6	Review Records by Location of the Provider(Daejeon)	198
TableⅣ-4-7	Review Records by Location of the Provider(Ulsan)	200
TableⅣ-4-8	Review Records by Location of the Provider(Sejong)	202
TableⅣ-4-9	Review Records by Location of the Provider(Gyeonggi)	204
TableⅣ-4-10	Review Records by Location of the Provider(Gangwon)	206
TableⅣ-4-11	Review Records by Location of the Provider(Chungbuk)	208
TableⅣ-4-12	Review Records by Location of the Provider(Chungnam)	210
TableⅣ-4-13	Review Records by Location of the Provider(Jeonbuk)	212
TableⅣ-4-14	Review Records by Location of the Provider(Jeonnam)	214
TableⅣ-4-15	Review Records by Location of the Provider(Gyeongbuk)	216
TableⅣ-4-16	Review Records by Location of the Provider(Gyeongnam)	218
TableⅣ-4-17	Review Records by Location of the Provider(Jeju)	220

제Ⅳ-5표	의원급 표시과목별 요양급여비용 심사실적(계)	222
제Ⅳ-5-1표	의원급 표시과목별 요양급여비용 심사실적(입원)	224
제Ⅳ-5-2표	의원급 표시과목별 요양급여비용 심사실적(외래)	226
제Ⅳ-6-1표	내원일당 요양급여비용크기별 진료실적(입원)	228
제Ⅳ-6-2표	내원일당 요양급여비용크기별 진료실적(외래)	240
제Ⅳ-7표	진료내역 항목별 요양급여비용 실적	254
제Ⅳ-8표	처방일수별 요양기관종별 원외처방횟수	256
제Ⅳ-9표	질병군 범주별(DRG) 요양급여비용 심사실적	260
제Ⅳ-10표	질병군 분류별 요양급여비용 심사실적	262
제Ⅳ-10-1표	질병군 분류별 요양급여비용 심사실적(상급종합병원)	264
제Ⅳ-10-2표	질병군 분류별 요양급여비용 심사실적(종합병원)	266
제Ⅳ-10-3표	질병군 분류별 요양급여비용 심사실적(병원)	268
제Ⅳ-10-4표	질병군 분류별 요양급여비용 심사실적(의원)	270
제Ⅳ-11표	방문일당 약제비 크기별 요양급여비용 심사실적(처방조제) (계)	272
제Ⅳ-11-1표	방문일당 약제비 크기별 요양급여비용 심사실적(처방조제) (상급종합병원) ..	274
제Ⅳ-11-2표	방문일당 약제비 크기별 요양급여비용 심사실적(처방조제) (종합병원)	276
제Ⅳ-11-3표	방문일당 약제비 크기별 요양급여비용 심사실적(처방조제) (병원)	278
제Ⅳ-11-4표	방문일당 약제비 크기별 요양급여비용 심사실적(처방조제) (요양병원)	280
제Ⅳ-11-5표	방문일당 약제비 크기별 요양급여비용 심사실적(처방조제) (의원)	282
제Ⅳ-11-6표	방문일당 약제비 크기별 요양급여비용 심사실적(처방조제) (치과병원)	284
제Ⅳ-11-7표	방문일당 약제비 크기별 요양급여비용 심사실적(처방조제) (치과의원)	286
제Ⅳ-11-8표	방문일당 약제비 크기별 요양급여비용 심사실적(처방조제) (보건기관)	288
제Ⅳ-11-9표	방문일당 약제비 크기별 요양급여비용 심사실적(처방조제) (한방병원)	290
제Ⅳ-12표	방문일당 약제비 크기별 요양급여비용 심사실적(직접조제)	292
제Ⅳ-13표	투약일수별 처방전발행기관종별 원외처방전건수	294
제Ⅳ-14표	치과 소재지별 요양기관종별 요양급여비용 심사실적	296
제Ⅳ-15표	치과 연령별 성별 요양급여비용 심사실적	300
제Ⅳ-16표	한방 소재지별 요양기관종별 요양급여비용 심사실적	302

TableIV-5	Review Records by Department of Clinics(Total)	222
TableIV-5-1	Review Records by Department of Clinics(Inpatient)	224
TableIV-5-2	Review Records by Department of Clinics(Outpatient)	226
TableIV-6-1	Review Records per Visit(Inpatient)	228
TableIV-6-2	Review Records per Visit(Outpatient)	240
TableIV-7	Review Records by Treatment Category	254
TableIV-8	Prescription Times per Prescription day and by Provider Type	256
TableIV-9	Review Records by Diagnosis Related Group	260
TableIV-10	Detailed Review Records by Diagnosis Related Group	262
TableIV-10-1	Detailed Review Records by Diagnosis Related Group (Tertiary Hospital)	264
TableIV-10-2	Detailed Review Records by Diagnosis Related Group (General Hospital)	266
TableIV-10-3	Detailed Review Records by Diagnosis Related Group (Hospital)	268
TableIV-10-4	Detailed Review Records by Diagnosis Related Group (Clinic)	270
TableIV-11	Review Records by the Amount of Drug cost per visit(By prescription) (Total) ..	272
TableIV-11-1	Review Records by the Amount of Drug cost per visit(By prescription) (Tertiary Hospital) ..	274
TableIV-11-2	Review Records by the Amount of Drug cost per visit(By prescription) (General Hospital) ..	276
TableIV-11-3	Review Records by the Amount of Drug cost per visit(By prescription) (Hospital) ..	278
TableIV-11-4	Review Records by the Amount of Drug cost per visit(By prescription) (Healthcare Institute) ..	280
TableIV-11-5	Review Records by the Amount of Drug cost per visit(By prescription) (Clinic) ..	282
TableIV-11-6	Review Records by the Amount of Drug cost per visit(By prescription) (Dental hospital) ..	284
TableIV-11-7	Review Records by the Amount of Drug cost per visit(By prescription) (Dental clinic)	286
TableIV-11-8	Review Records by the Amount of Drug cost per visit(By prescription) (Health center)	288
TableIV-11-9	Review Records by the Amount of Drug cost per visit(By prescription) (Oriental Hospital) ..	290
TableIV-12	Review Records by the Amount of Drug cost per visit(Without prescription)	292
TableIV-13	Prescription times per Prescription day and by Provider Type	294
TableIV-14	Dental Claim Review Records by Location of Provider	296
TableIV-15	Dental Claim Review Records by Age and Gender	300
TableIV-16	Oriental Medicine Claim Review Records by Location of Provider	302

제Ⅳ-17표	한방 연령별 성별 요양급여비용 심사실적	306
제Ⅳ-18표	약국 조제행위별 요양급여비용 심사실적	308
제Ⅳ-19표	요양기관 종별 분만 심사실적	309
제Ⅳ-20표	요양기관소재지별 분만 심사실적	310
제Ⅳ-21표	초·경산별 분만 심사실적	311
제Ⅳ-22표	암 수술별 요양급여실적	312
제Ⅳ-23표	암 외 수술별 요양급여실적(입원)	314

제Ⅴ편 요양급여비용 적정성평가

제Ⅴ-1표	요양기관종별 약제평가 항목별 지표	321
제Ⅴ-2표	의원 표시과목별 약제평가 항목별 지표	322
제Ⅴ-3표	다발생 질병별 약제평가 항목별 지표	
제Ⅴ-3-1표	다발생 질병별 약제평가 항목별 지표(상급종합병원)	324
제Ⅴ-3-2표	다발생 질병별 약제평가 항목별 지표(종합병원)	328
제Ⅴ-3-3표	다발생 질병별 약제평가 항목별 지표(병원)	332
제Ⅴ-3-4표	다발생 질병별 약제평가 항목별 지표(치과병원)	336
제Ⅴ-3-5표	다발생 질병별 약제평가 항목별 지표(치과의원)	336
제Ⅴ-4표	의원 표시과목별 다발생 질병별 약제평가 항목별 지표	337
제Ⅴ-5-1표	요양기관종별 항생제 처방률	349
제Ⅴ-5-2표	의원 표시과목별 항생제 처방률	350
제Ⅴ-6표	의원 소재지별 약제평가 항목별 지표	351
제Ⅴ-7표	골관절염의 NSAIDs 및 부신피질호르몬제 약제평가 항목별 지표	353

평가지표 개요

약제급여 평가	355
---------------	-----

TableIV-17	Oriental Medicine Claim Review Records by Age and Gender	306
TableIV-18	Review Records of Pharmacy Dispensing	308
TableIV-19	Review Records of Delivery by Provider Type	309
TableIV-20	Review Records of Delivery by Location of Provider	310
TableIV-21	Review Records of Delivery by the Type of Parity	311
TableIV-22	Review Records of cancer procedures (Inpatient)	312
TableIV-23	Review records of non-cancer procedures (Inpatient)	314

Chap. V Benefit quality assessment

Table V-1	Drug Assessment Indicators by Provider Type	321
Table V-2	Drug Assessment Indicators by Departments in Clinics	322
Table V-3	Drug Assessment Indicators of Frequent Occurring Diseases	
Table V-3-1	Drug Assessment Indicators of Frequently Occurring Diseases(Tertiary hospital) ...	324
Table V-3-2	Drug Assessment Indicators of Frequently Occurring Diseases(General hospital)) ·	3.28
Table V-3-3	Drug Assessment Indicators of Frequently Occurring Diseases(Hospital)	332
Table V-3-4	Drug Assessment Indicators of Frequently Occurring Diseases(Dental hospital)	336
Table V-3-5	Drug Assessment Indicators of Frequently Occurring Diseases(Dental clinic)	336
Table V-4	Drug Assessment Indicators of Frequently Occurring Diseases by Department in Clinics ..	337
Table V-5-1	Antibiotics Prescription Rate by Provider Type	349
Table V-5-2	Antibiotics Prescription Rate by Departments in Clinic	350
Table V-6	Drug Assessment Indicators by Location of Clinic	351
Table V-7	Drug Assessment Indicators of NSAIDs and Steroid in Ostarthritis	353

Introduction of assessment indicators

Prescriptions: Assessment of Appropriate Prescriptions	355
--	-----

제 VI 편 질병통계

질병통계 자료 이용시 유의사항	361
제 VI-1표 22대 분류별 급여현황	373
제 VI-2표 298 질병분류별 연령별 급여현황(총계)	374
제 VI-3표 질병소분류별 다빈도 상병 급여현황(계)	554
제 VI-3-1표 질병소분류별 다빈도 상병 급여현황(남자)	564
제 VI-3-2표 질병소분류별 다빈도 상병 급여현황(여자)	568
제 VI-4표 질병소분류별 입원 다빈도 상병 급여현황(계)	572
제 VI-4-1표 질병소분류별 입원 다빈도 상병 급여현황(남자)	582
제 VI-4-2표 질병소분류별 입원 다빈도 상병 급여현황(여자)	586
제 VI-5표 질병소분류별 외래 다빈도 상병 급여현황(계)	590
제 VI-5-1표 질병소분류별 외래 다빈도 상병 급여현황(남자)	600
제 VI-5-2표 질병소분류별 외래 다빈도 상병 급여현황(여자)	604
제 VI-6표 한방 22대 분류별 급여현황	608
제 VI-7표 질병소분류별 다빈도 상병 급여현황(한방 계)	610
제 VI-7-1표 질병소분류별 다빈도 상병 급여현황(한방 남자)	612
제 VI-7-2표 질병소분류별 다빈도 상병 급여현황(한방 여자)	613
제 VI-8표 질병소분류별 입원 다빈도 상병 급여현황(한방 계)	614
제 VI-8-1표 질병소분류별 입원 다빈도 상병 급여현황(한방 남자)	616
제 VI-8-2표 질병소분류별 입원 다빈도 상병 급여현황(한방 여자)	617
제 VI-9표 질병소분류별 외래 다빈도 상병 급여현황(한방 계)	618
제 VI-9-1표 질병소분류별 외래 다빈도 상병 급여현황(한방 남자)	620
제 VI-9-2표 질병소분류별 외래 다빈도 상병 급여현황(한방 여자)	621
제 VI-10표 65세이상 노인 질병소분류별 다빈도 상병 급여현황(계)	622
제 VI-10-1표 65세이상 노인 질병소분류별 다빈도 상병 급여현황(남자)	624
제 VI-10-2표 65세이상 노인 질병소분류별 다빈도 상병 급여현황(여자)	626

Chap. VI Diseases Statistics

Instructions for using disease statistics data	361
TableVI-1 Benefits by Classification of 22 Disease Categories	373
TableVI-2 Benefits by Classification of 298 Disease Categories by Age(Total)	374
TableVI-3 Benefits by Frequency of Disease(Total)	554
TableVI-3-1 Benefits by Frequency of Disease(Male)	564
TableVI-3-2 Benefits by Frequency of Disease(Female)	568
TableVI-4 Inpatient Benefits by Frequency of Disease(Total)	572
TableVI-4-1 Inpatient Benefits by Frequency of Disease(Male)	582
TableVI-4-2 Inpatient Benefits by Frequency of Disease(Female)	586
TableVI-5 Outpatient Benefits by Frequency of Disease(Total)	590
TableVI-5-1 Outpatient Benefits by Frequency of Disease(Male)	600
TableVI-5-2 Outpatient Benefits by Frequency of Disease(Female)	604
TableVI-6 Benefits by Classification of 22 Disease Categories	608
TableVI-7 Benefits by Frequency of Disease(O.H&C Total)	610
TableVI-7-1 Benefits by Frequency of Disease(O.H&C Male)	612
TableVI-7-2 Benefits by Frequency of Disease(O.H&C Female)	613
TableVI-8 Inpatient Benefits by Frequency of Disease(O.H&C Total)	614
TableVI-8-1 Inpatient Benefits by Frequency of Disease(O.H&C Male)	616
TableVI-8-2 Inpatient Benefits by Frequency of Disease(O.H&C Female)	617
TableVI-9 Outpatient Benefits by Frequency of Disease(O.H&C Total)	618
TableVI-9-1 Outpatient Benefits by Frequency of Disease(O.H&C Male)	620
TableVI-9-2 Outpatient Benefits by Frequency of Disease(O.H&C Female)	621
TableVI-10 Benefits by Frequency of Disease in elderly man above the age of 65(Total)	622
TableVI-10-1 Benefits by Frequency of Disease in elderly man above the age of 65(Male)	624
TableVI-10-2 Benefits by Frequency of Disease in elderly man above the age of 65(Female)	626

제Ⅵ-11표	65세이상 노인 질병소분류별 입원 다빈도 상병 급여현황(계)	628
제Ⅵ-11-1표	65세이상 노인 질병소분류별 입원 다빈도 상병 급여현황(남자)	630
제Ⅵ-11-2표	65세이상 노인 질병소분류별 입원 다빈도 상병 급여현황(여자)	632
제Ⅵ-12표	65세이상 노인 질병소분류별 외래 다빈도 상병 급여현황(계)	634
제Ⅵ-12-1표	65세이상 노인 질병소분류별 외래 다빈도 상병 급여현황(남자)	636
제Ⅵ-12-2표	65세이상 노인 질병소분류별 외래 다빈도 상병 급여현황(여자)	638
제Ⅵ-13표	65세이상 노인 질병소분류별 다빈도 상병 급여현황(한방 계)	640
제Ⅵ-13-1표	65세이상 노인 질병소분류별 다빈도 상병 급여현황(한방 남자)	642
제Ⅵ-13-2표	65세이상 노인 질병소분류별 다빈도 상병 급여현황(한방 여자)	643
제Ⅵ-14표	65세이상 노인 질병소분류별 입원 다빈도 상병 급여현황(한방 계)	644
제Ⅵ-14-1표	65세이상 노인 질병소분류별 입원 다빈도 상병 급여현황(한방 남자)	646
제Ⅵ-14-2표	65세이상 노인 질병소분류별 입원 다빈도 상병 급여현황(한방 여자)	647
제Ⅵ-15표	65세이상 노인 질병소분류별 외래 다빈도 상병 급여현황(한방 계)	648
제Ⅵ-15-1표	65세이상 노인 질병소분류별 외래 다빈도 상병 급여현황(한방 남자)	650
제Ⅵ-15-2표	65세이상 노인 질병소분류별 외래 다빈도 상병 급여현황(한방 여자)	651
제Ⅵ-16표	시도별 신규 중증(암) 등록환자의 암유형별 등록인원현황	652
제Ⅵ-17표	시도별 신규 중증(암) 등록환자의 암유형별 진료인원 현황	654
제Ⅵ-18표	연령별 성별 신규 중증(암) 등록환자의 진료현황	656
제Ⅵ-19표	요양기관 시도별 신규 중증(암) 등록환자의 암유형별 진료인원 현황	658
제Ⅵ-20표	시도별 전체 중증(암) 등록환자의 암유형별 등록인원 현황	660
제Ⅵ-21표	연령별 성별 전체 중증(암) 등록환자의 진료현황	662
제Ⅵ-22표	중증질환 산정특례 적용 연령별 성별 진료현황	664
제Ⅵ-23표	432 분류별 다빈도 증상 약국 조제 실적	668

TableVI-11	Inpatient Benefits by Frequency of Disease in elderly man above the age of 65(Total)	628
TableVI-11-1	Inpatient Benefits by Frequency of Disease in elderly man above the age of 65(Male)	630
TableVI-11-2	Inpatient Benefits by Frequency of Disease in elderly man above the age of 65(Female)	632
TableVI-12	Outpatient Benefits by Frequency of Disease in elderly man above the age of 65(Total)	634
TableVI-12-1	Outpatient Benefits by Frequency of Disease in elderly man above the age of 65(Male)	636
TableVI-12-2	Outpatient Benefits by Frequency of Disease in elderly man above the age of 65(Female)	638
TableVI-13	Benefits by Frequency of Disease in elderly man above the age of 65(O.H&C Total)	640
TableVI-13-1	Benefits by Frequency of Disease in elderly man above the age of 65(O.H&C Male)	642
TableVI-13-2	Benefits by Frequency of Disease in elderly man above the age of 65(O.H&C Female)	643
TableVI-14	Inpatient Benefits by Frequency of Disease in elderly man above the age of 65(O.H&C Total)	644
TableVI-14-1	Inpatient Benefits by Frequency of Disease in elderly man above the age of 65(O.H&C Male)	646
TableVI-14-2	Inpatient Benefits by Frequency of Disease in elderly man above the age of 65(O.H&C Female)	647
TableVI-15	Outpatient Benefits by Frequency of Disease in elderly man above the age of 65(O.H&C Total)	648
TableVI-15-1	Outpatient Benefits by Frequency of Disease in elderly man above the age of 65(O.H&C Male)	650
TableVI-15-2	Outpatient Benefits by Frequency of Disease in elderly man above the age of 65(O.H&C Female)	651
TableVI-16	Number of People Registered Newly as Patients with Serious Disease or Cancer by Region and Cancer Type	652
TableVI-17	Number of People Treated among Those Registered Newly, as Patients with Serious Disease or Cancer by Region and Cancer Type	654
TableVI-18	Treatments of People Registered Newly as Patients, with Serious Disease or Cancer by Age and Gender	656
TableVI-19	Number of People Treated among Those Registered Newly, as Patients with Serious Disease or Cancer by Region and Cancer Type	658
TableVI-20	Total Number of People Registered as Patients with Serious Disease or Cancer by Region and Cancer Type	660
TableVI-21	Total Treatments of People Registered as Patients, with Serious Disease or Cancer by Age and Gender	662
TableVI-22	Current statistics by age and sex on the treatment of patients, with serious disease eligible for special case calculation	664
TableVI-23	Pharmacist's Dispensing Activities by Frequency of 432 Symptoms	668

제 VII 편 부 록

제VII-1표	인구추이	671
제VII-2표	인구성장의 구성요인	672
제VII-3표	생명표(2013)	673
제VII-4표	연령별 성별 추계인구	674
제VII-5표	연도별 의료급여 진료실적	676
제VII-5-1표	의료급여 수급권자 종별 진료실적	678
제VII-5-2표	의료급여 기관종별 진료실적(계)	680
제VII-5-3표	의료급여 기관종별 진료실적(행위별수가)	682
제VII-5-4표	의료급여 기관종별 진료실적(정액수가)	684
제VII-6표	경제활동인구, 취업자수 및 실업자수	686
제VII-7표	기대여명(OECD)	688
제VII-8표	영아사망률(OECD)	689
제VII-9표	입원진료 병상수(OECD)	690
제VII-10표	환자1인당 평균재원일수(OECD)	691
건강보험통계연보 해설서		693

Chap. VII Appendix

TableVII-1	Trend of Population	671
TableVII-2	Components of Population growth	672
TableVII-3	Life Table(2013)	673
TableVII-4	Estimates of midyear Population by Age and Gender	674
TableVII-5	Review Records by Year in Medical Aid	676
TableVII-5-1	Review Records by the Class Covered Population	678
TableVII-5-2	Review Records by Provider Type in Medical Aid(Total)	680
TableVII-5-3	Review Records by Provider Type in Medical Aid(Fee-for-Service)	682
TableVII-5-4	Review Records by Provider Type in Medical Aid(Fixed-Fee)	684
TableVII-6	Economically Active Population, Employed and Unemployed	686
TableVII-7	Life Expectancy at Each Age(OECD)	688
TableVII-8	Neonatal Mortality Rates(OECD)	689
TableVII-9	Inpatient care Beds(OECD)	690
TableVII-10	Average Length of Stay in inpatient care(OECD)	691
	Guide for National Health Insurance Statistical Yearbook	693

그림으로 보는 건강보험 주요통계

- 01 의료보장 적용인구 현황
- 02 연도별 요양기관 현황
- 03 보험료 현황
- 04 보험료분위별 현황
- 05 보험료부담 대 급여비 현황
- 06 입내원일수 현황
- 07 연도별 보험급여비 현황
- 08 연도별 진료실적 현황
- 09 연간 진료비 크기별 현황
- 10 연도별 요양급여비용 심사실적
- 11 요양기관 종별 요양급여비용 심사실적
- 12 요양기관 소재지별 요양급여비용 심사실적
- 13 의원급 표시과목별 요양급여비용 심사실적
- 14 65세이상 노인 진료비 현황
- 15 요양급여비용 약제 적정성 평가
- 16 질병통계 현황
- 17 중증질환 산정특례 진료현황



1

의료보장 적용인구 현황

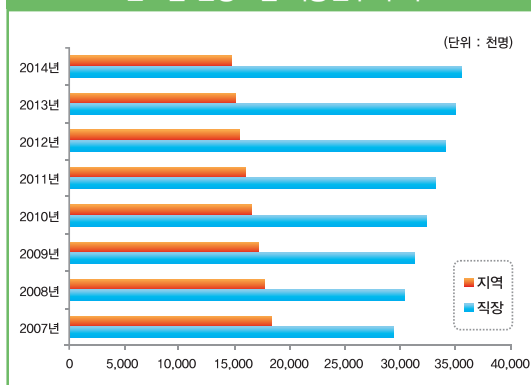
2014년 건강보험 적용인구는 5,032만명

- 의료보장 적용인구 5,176만명 ... 의료급여 인구 144만명(의료보장 인구의 2.9%)
- 직장적용인구는 3,560만명 (건강보험 적용인구의 70.8%)
 - 지역 적용인구 1,472만명 (건강보험 적용인구의 29.2%)
 - 1인당 평균 부양가족(세대원) 수는 직장 지역 모두 감소추세
· 부양률(전년대비) ... 직장 1.35(0.05명↓), 지역 0.90(0.04명↓)
- 사업장수는 1,441천개소로 전년 말 1,243천개소와 비교하여 15.9% 증가

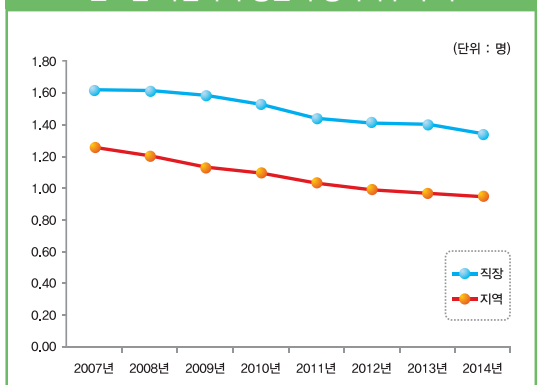
(단위 : 천명, 천개소, %)

구 분	2007년	2008년	2009년	2010년	2011년	2012년	2013년	2014년
의료보장	49,672	50,001	50,291	50,581	50,909	51,169	51,448	51,757
건강보험	47,820	48,160	48,614	48,907	49,299	49,662	49,990	50,316
직장	소계	29,424	30,417	31,413	32,384	33,257	34,106	35,602
	가입자	11,175	11,616	12,146	12,764	13,397	13,991	15,141
	피부양자	18,250	18,800	19,267	19,620	19,860	20,115	20,461
	부양률(명)	1.63	1.62	1.59	1.54	1.48	1.44	1.35
지역	가입자 (세대원 포함)	18,396	17,743	17,201	16,523	16,043	15,556	14,715
	세대수	8,141	8,058	8,111	7,940	7,902	7,835	7,749
	부양률(명)	1.26	1.20	1.12	1.08	1.03	0.99	0.90
의료급여	1,853	1,841	1,677	1,674	1,609	1,507	1,459	1,441
사업장	823	902	959	1,010	1,068	1,150	1,243	1,441

연도별 건강보험 적용인구 추이



연도별 가입자의 평균 부양가족수 추이



2

연도별 요양기관 현황

2014년 요양기관수는 86,629개로 1,658개 기관이 늘어, 전년 대비 1.95% 증가

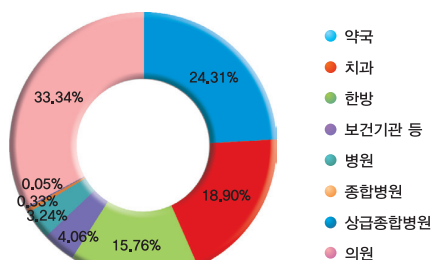
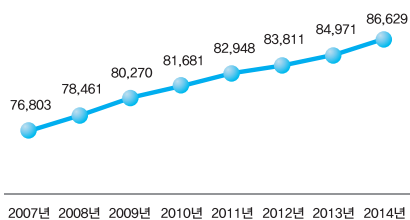
- 요양기관수는 의원 28,883개(33.34%), 약국 21,058개(24.31%), 치과 16,377개(18.90%) 순임
- 연평균 증가율은 병원이 8.01%로 가장 높았으며, 한방 3.13%, 치과 2.81% 순으로 높음

(단위 : 개소, %)

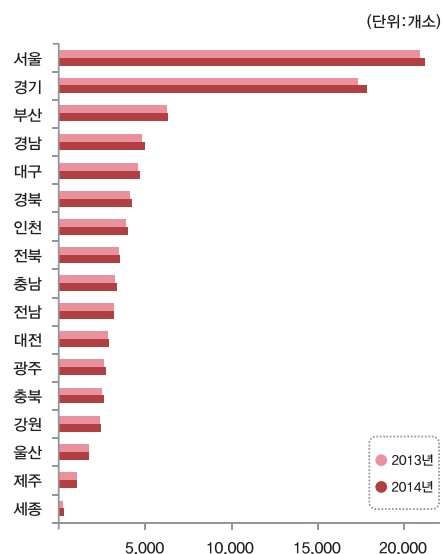
구 분	계	상급 종합병원	종합병원	병원	의원	치과	한방	보건기관 등	약국
2007년	76,803	43	261	1,639	26,141	13,492	11,001	3,496	20,730
2008년	78,461	43	269	1,883	26,528	13,918	11,480	3,507	20,833
2009년	80,270	44	269	2,039	27,027	14,425	11,940	3,511	21,015
2010년	81,681	44	274	2,182	27,469	14,872	12,229	3,515	21,096
2011년	82,948	44	275	2,363	27,837	15,257	12,585	3,508	21,079
2012년	83,811	44	278	2,524	28,033	15,566	12,906	3,502	20,958
2013년	84,971	43	281	2,683	28,328	15,930	13,312	3,504	20,890
2014년	86,629	43	287	2,811	28,883	16,377	13,654	3,516	21,058
연평균 증가율	1.73	0.00	1.37	8.01	1.44	2.81	3.13	0.08	0.22

주 : 치과 - 치과병원, 치과의원 한방 - 한방병원, 한의원
보건기관 등 - 조산원, 보건의료원, 보건소, 보건지소, 보건진료소

연도별 요양기관수 추이 및 2014년 종별 점유율



요양기관 소재지별 기관수 현황



3

보험료 현황

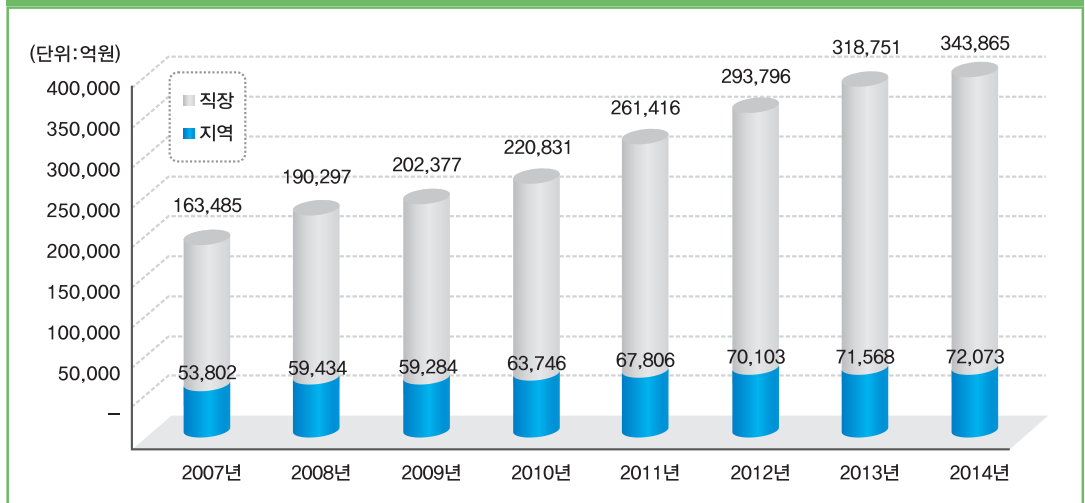
2014년 보험료부과액 41조 5,938억원

- 전년대비 6.6% 증가
- 직장보험료 34조 3,865억원, 지역보험료 7조 2,073억원
- 건강보험 세대당 월평균보험료 90,806원
 - 직장가입자 월평균 97,046원, 지역가입자 월평균 78,629원

구 분	2007년	2008년	2009년	2010년	2011년	2012년	2013년	2014년
보험료(억원)	217,287	249,730	261,661	284,577	329,221	363,900	390,319	415,938
– 직장	163,485	190,297	202,377	220,831	261,416	293,796	318,751	343,865
– 지역	53,802	59,434	59,284	63,746	67,806	70,103	71,568	72,073
세대당 월보험료(원)	59,278	66,217	66,916	70,988	78,822	84,040	87,417	90,806
– 직장	62,430	69,169	70,250	73,399	82,802	89,028	92,565	97,046
– 지역	55,054	61,982	61,902	67,168	72,139	75,209	77,783	78,629
1인당월보험료(원)	23,690	26,837	27,620	29,765	33,670	36,536	38,622	40,819
– 직장	23,449	26,304	27,049	28,659	33,009	36,156	38,239	40,816
– 지역	24,065	27,736	28,652	31,899	35,022	37,357	39,503	40,825

주 : 1) 결산기준
2) 세대당 및 1인당 월보험료는 개인부담보험료 기준

연도별 지역별 보험료 부과 추이



4

보험료분위별 현황

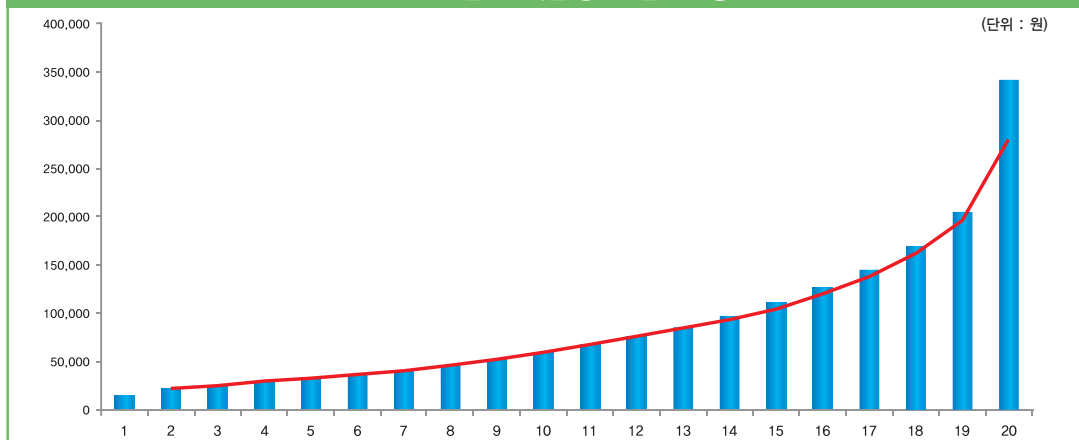
2014년 보험료분위별 보험료 현황을 보면 하위1분위(5%저소득층)는 월 평균보험료 1만 4,031원, 상위20분위(5% 고소득층)는 월 평균 36만원임

(단위 : 세대, 명, 원)

구 분	세대수	최고 보험료	평균보험료	적용인구
계	22,266,649	4,678,180	89,667	49,173,223
1분위	1,113,332	26,440	14,031	1,723,267
2분위	1,113,332	31,230	21,858	1,880,125
3분위	1,113,333	34,440	25,386	1,820,642
4분위	1,113,332	37,810	28,743	1,852,761
5분위	1,113,333	41,930	32,325	1,852,461
6분위	1,113,332	44,920	36,523	1,910,227
7분위	1,113,332	49,710	40,637	1,951,210
8분위	1,113,333	54,160	46,030	2,042,023
9분위	1,113,332	59,900	52,195	2,142,452
10분위	1,113,333	65,890	58,833	2,223,458
11분위	1,113,332	72,650	67,246	2,346,021
12분위	1,113,332	81,470	76,137	2,437,550
13분위	1,113,333	93,550	85,692	2,566,176
14분위	1,113,332	108,690	96,796	2,710,350
15분위	1,113,333	126,150	110,152	2,861,277
16분위	1,113,332	144,870	125,975	3,027,137
17분위	1,113,332	166,820	144,981	3,241,950
18분위	1,113,333	195,260	168,772	3,434,341
19분위	1,113,332	244,780	204,798	3,536,704
20분위	1,113,334	4,678,180	356,237	3,613,091

- 주 : 1) 2014년 12월말 기준
 2) 직장은 산정보험료 기준이며, 지역은 부과보험료 기준
 3) 직장보험료는 임의계속가입자 및 소득월액보험료 포함

2014년 보험료분위별 평균보험료 현황



5

보험료부담 대 급여비 현황

2014년 건강보험 적용대상자 1인당 연간 보험료 853,900원

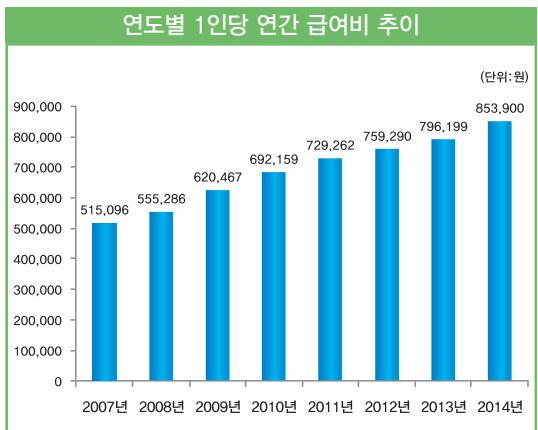
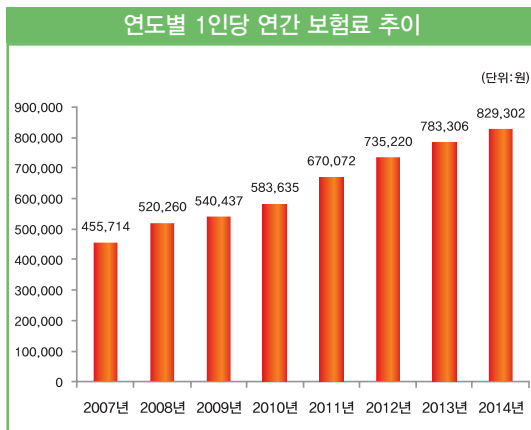
- 같은 기간 1인당 연간 보험급여비는 853,900원이 지급되어 보험료 대비 급여비 혜택률은 1.03배를보임

(단위 : 원, %)

구 분	2007년	2008년	2009년	2010년	2011년	2012년	2013년	2014년
1인당 연간 보험료(A)	455,714	520,260	540,437	583,635	670,072	735,220	783,306	829,302
1인당 연간 급여비(B)	515,096	555,286	620,467	692,159	729,262	759,290	796,199	853,900
급여비율 (B/A)	113.0	106.7	114.8	118.6	108.8	103.3	101.6	103.0

주 : 1) 결산기준

2) 1인당 보험료는 개인 및 사업주가 부담한 보험료 기준(국고지원금 제외)



6

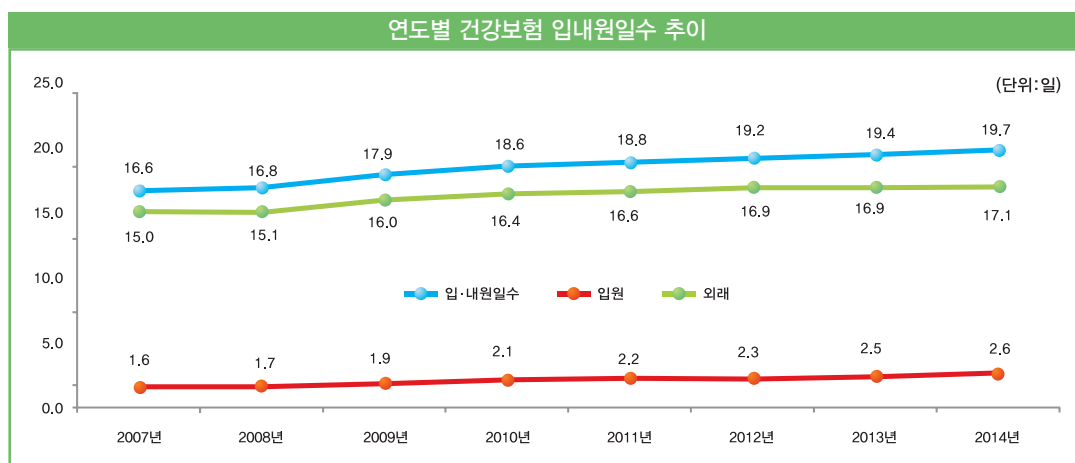
입내원일수 현황

2014년 1인당 의료기관 평균 방문일수는 19.7일(입원은 2.6일, 외래 17.1일)

(단위 : 일)

구 분	2007년	2008년	2009년	2010년	2011년	2012년	2013년	2014년
입 · 내원일수	16.6	16.8	17.9	18.6	18.8	19.2	19.4	19.7
입 원	1.6	1.7	1.9	2.1	2.2	2.3	2.5	2.6
외 래	15.0	15.1	16.0	16.4	16.6	16.9	16.9	17.1

주 : 지급기준이며, 약국제외, 입 · 내원일수는 입원일수+외래방문일수



7

연도별 보험급여비 현황

2014년 한해동안 현금급여와 건강검진비 등을 포함한 보험급여비는 42조 8,275억원이며, 세대당 연간급여비는 190만원임

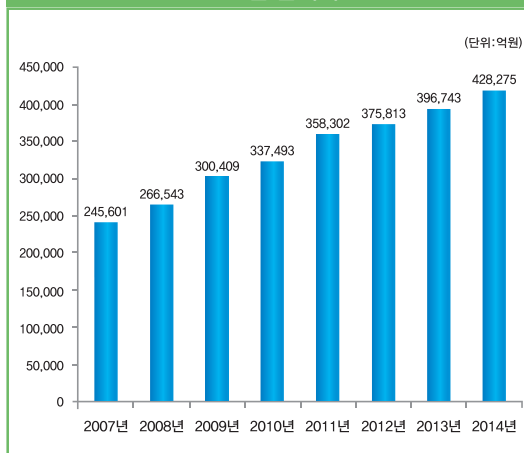
(단위 : %)

구 분	2007년	2008년	2009년	2010년	2011년	2012년	2013년	2014년	증감율	
									전년 대비	연평균
보험급여비 (억원)	245,601	266,543	300,409	337,493	358,302	375,813	396,743	428,275	7.9	8.3
세대당 연간급여비 (원)	1,288,903	1,370,124	1,503,232	1,650,739	1,707,225	1,746,525	1,802,100	1,899,596	5.4	5.7

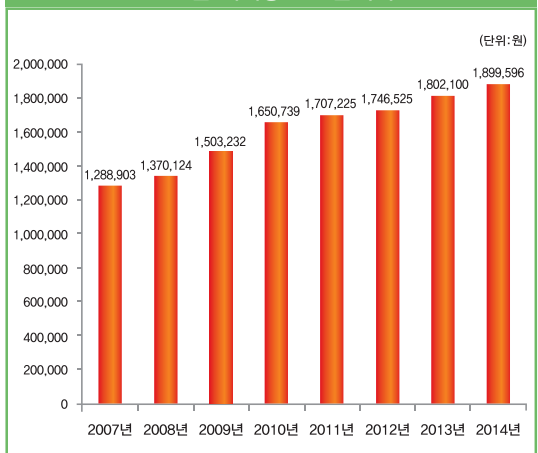
주 : 1) 결산기준(현금급여, 건강검진비 포함)

2) 세대당 연간급여비 = 급여비/연평균 세대수

연도별 급여비



연도별 세대당 연간급여비



8

연도별 진료실적 현황

2014년 건강보험 진료비는 54조 4,272억원, 전년대비 6.8% 증가하였고, 급여비 40조 7,921억원, 전년대비 7.0% 증가함

(단위 : %)

구 분	2007년	2008년	2009년	2010년	2011년	2012년	2013년	2014년
진 료 비 (전년대비 증감률)	323,892 (14.0)	348,690 (7.7)	393,390 (12.8)	436,283 (10.9)	462,379 (6.0)	478,392 (3.5)	509,552 (6.5)	544,272 (6.8)
급 여 비 (전년대비 증감률)	239,557 (14.4)	255,999 (6.9)	289,164 (13.0)	324,968 (12.4)	345,652 (6.4)	357,146 (3.3)	381,248 (6.7)	407,921 (7.0)

주 : 지급기준이며, 현금급여, 건강검진비 등 제외

연도별 진료비



연도별 급여비

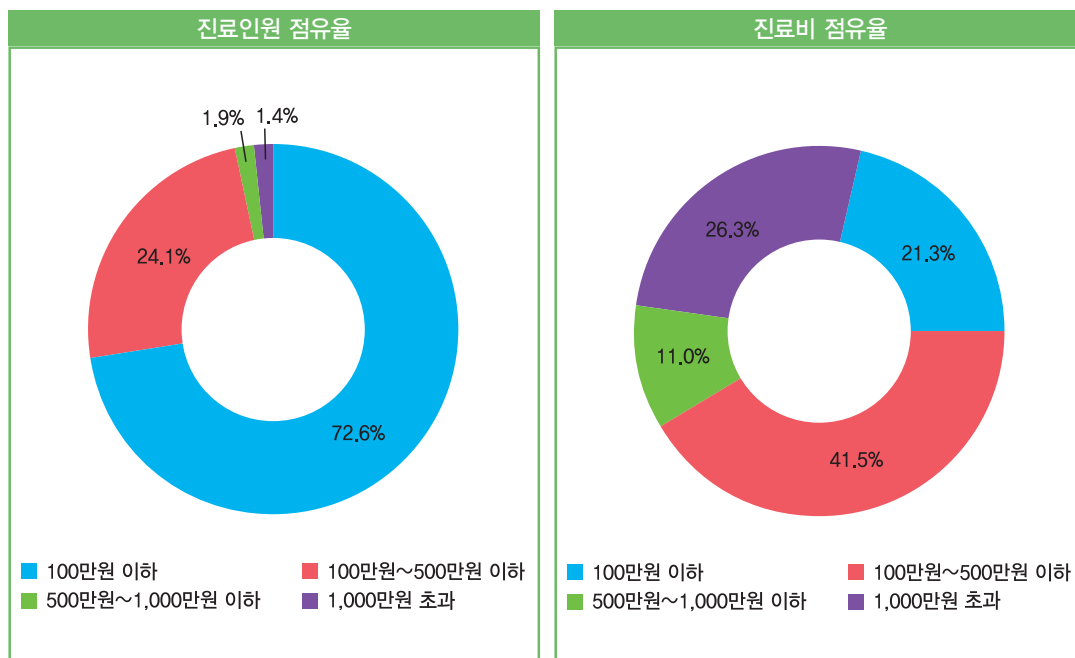


2014년 1인당 500만원 초과 고액환자는 154만명으로 3.3%를 점유하였고, 진료비 점유율은 37.3%임

(단위 : 천명, 백만원, %)

구 분	진료인원	점유율	진료비	점유율
계	47,021	100	54,963,925	100
100만원 이하	34,151	72.6	11,681,202	21.3
100만원~500만원 이하	11,327	24.1	22,800,066	41.5
500만원~1,000만원 이하	888	1.9	6,038,751	11.0
1,000만원 초과	656	1.4	14,443,905	26.3

주 : 수진기준



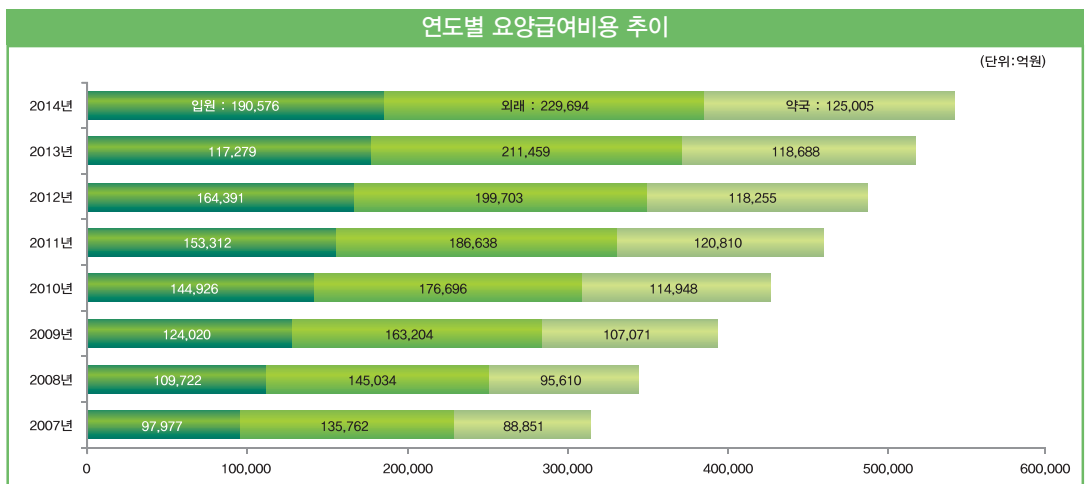
2014년 총 요양급여비용은 54조 5,275억원으로 전년 대비 7.46% 증가

- 입원진료비는 19조 576억원으로 전년 대비 7.50% 증가
- 외래진료비는 22조 9,694억원으로 전년 대비 8.62% 증가
- 약국비용은 12조 5,005억원으로 전년 대비 5.32% 증가

(단위 : 천일, 억원)

구 분		2007년	2008년	2009년	2010년	2011년	2012년	2013년	2014년
총계	내원일수	1,207,911	1,235,606	1,329,284	1,369,920	1,395,637	1,445,126	1,446,387	1,476,961
	요양급여비용	322,590	350,366	394,296	436,570	460,760	482,349	507,426	545,275
	급여비	239,419	258,073	290,924	326,264	345,038	361,000	380,272	409,323
의료기관	계	내원일수	787,428	810,418	873,088	904,609	922,291	955,972	965,235
		요양급여비용	233,739	254,755	287,224	321,623	339,950	364,094	420,270
		급여비	175,107	189,420	213,718	242,841	257,435	275,551	294,370
	입원	내원일수	74,839	84,388	92,847	103,766	107,951	115,610	123,220
		요양급여비용	97,977	109,722	124,020	144,926	153,312	164,391	177,279
		급여비	80,777	88,270	99,727	118,654	125,736	134,480	145,019
	외래	내원일수	712,589	726,030	780,241	800,842	814,340	840,363	858,999
		요양급여비용	135,762	145,034	163,204	176,696	186,638	199,703	229,694
		급여비	94,330	101,150	113,991	124,187	131,699	141,070	162,732
약국	방문일수	420,483	425,187	456,196	465,311	473,346	489,154	481,152	487,887
	요양급여비용	88,851	95,610	107,071	114,948	120,810	118,255	118,688	125,005
	급여비	64,312	68,654	77,206	83,423	87,603	85,450	85,902	90,552

주 : 심사결정기준



요양기관 종별 기준, 2014년 요양급여비용이 가장 높은 종별은 약국, 의원, 병원 순임

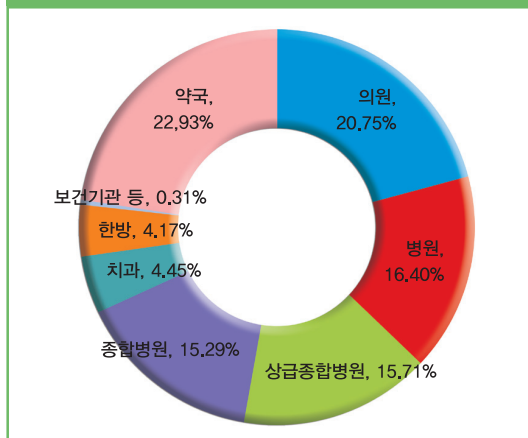
- 약국 '13년 11조 8,688억원 → '14년 12조 5,005억원 (5.32% 증가)
- 의원 '13년 10조 6,742억원 → '14년 11조 3,134억원 (5.99% 증가)
- 병원 '13년 8조 2,022억원 → '14년 8조 9,411억원 (9.01% 증가)

(단위 : 천일, 억원)

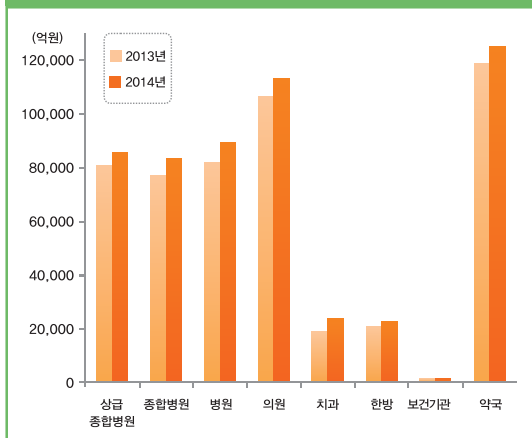
구 분	2007년	2008년	2009년	2010년	2011년	2012년	2013년	2014년
총 계	322,590	350,366	394,296	436,570	460,760	482,349	507,426	545,275
소계	233,739	254,755	287,224	321,623	339,950	364,094	388,738	420,270
상급종합병원	48,551	53,289	62,624	71,091	72,397	76,225	80,642	85,649
종합병원	48,445	53,242	56,616	65,194	68,543	71,509	77,171	83,378
병원	32,027	39,165	48,176	57,428	64,827	74,301	82,022	89,411
의원	79,082	82,469	89,900	95,547	99,646	104,855	106,742	113,134
치과	11,094	11,423	12,402	13,790	14,718	16,029	19,392	24,267
한방	13,044	13,618	15,784	16,827	18,069	19,410	21,090	22,724
보건기관 등	1,496	1,549	1,722	1,745	1,749	1,766	1,679	1,707
약국	88,851	95,610	107,071	114,948	120,810	118,255	118,688	125,005

주 : 심사결정기준

2014년 요양기관 종별 요양급여비용 점유율



요양기관 종별 요양급여비용



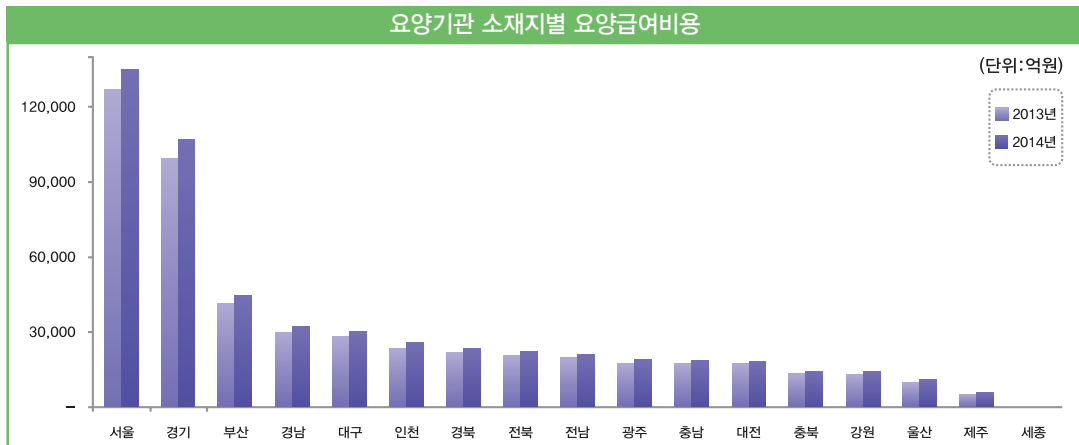
요양기관 소재지 기준, 2014년 요양급여비용이 높은 지역은 서울, 경기, 부산 순임

- 서울 '13년 12조 7,100억원 → '14년 13조 5,273억원 (6.43% 증가)
- 경기 '13년 9조 9,273억원 → '14년 10조 7,218억원 (8.00% 증가)
- 부산 '13년 4조 1,555억원 → '14년 4조 4,427억원 (6.91% 증가)

(단위 : 억원)

구 분	2007년	2008년	2009년	2010년	2011년	2012년	2013년	2014년
계	322,590	350,366	394,296	436,570	460,760	482,349	507,426	545,275
서울	85,375	92,611	102,820	113,526	118,371	122,206	127,100	135,273
부산	26,524	28,634	31,620	35,097	37,618	39,790	41,555	44,427
대구	18,643	20,062	22,206	24,561	25,984	26,982	28,396	30,302
인천	14,434	15,658	17,882	19,856	21,044	22,387	23,609	26,027
광주	10,294	11,277	12,803	14,373	15,409	16,505	17,628	19,245
대전	11,183	12,019	13,517	14,935	15,759	16,412	17,408	18,629
울산	6,601	7,122	8,006	8,672	9,186	9,641	10,188	11,052
세종	-	-	-	-	-	288	633	737
경기	60,626	66,140	74,936	83,493	88,705	92,968	99,273	107,218
강원	9,090	9,804	10,916	11,899	12,427	12,844	13,236	14,096
충북	8,469	9,117	10,253	11,361	12,061	12,784	13,325	14,305
충남	11,192	12,191	13,762	15,207	16,074	16,699	17,359	18,749
전북	12,708	13,914	15,869	17,692	18,716	19,571	20,466	22,208
전남	11,821	13,023	15,106	16,772	17,534	18,459	19,816	21,114
경북	13,980	15,194	17,287	18,848	19,943	20,914	21,956	23,557
경남	18,205	19,850	23,123	25,714	27,129	28,814	30,083	32,434
제주	3,446	3,748	4,188	4,564	4,799	5,085	5,396	5,902

주 : 심사결정기준



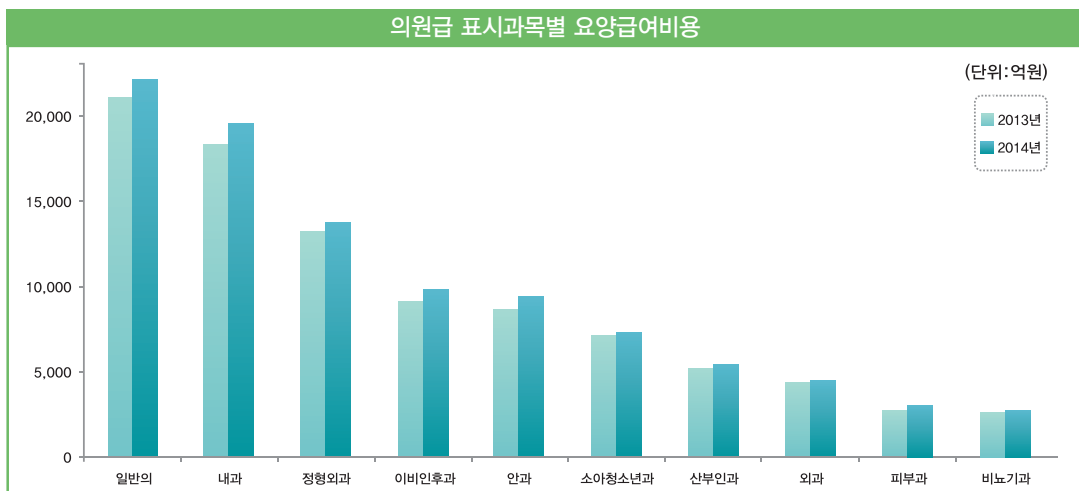
2014년 의원 요양급여비용은 11조 3,134억원으로 전년 대비 5.99% 증가

- 일반의 '13년 2조 1,076억원 → '14년 2조 2,168억원 (5.18% 증가)
- 내과 '13년 1조 8,366억원 → '14년 1조 9,568억원 (6.54% 증가)
- 정형외과 '13년 1조 3,225억원 → '14년 1조 3,730억원 (3.82% 증가)

(단위 : 억원)

구 분	2007년	2008년	2009년	2010년	2011년	2012년	2013년	2014년
계	79,082	82,469	89,900	95,547	99,646	104,855	106,742	113,134
일반의	16,002	16,799	18,539	19,349	19,753	20,729	21,076	22,168
내과	12,964	13,584	15,023	15,789	16,731	17,896	18,366	19,568
외과	3,570	3,627	3,896	4,151	4,278	4,380	4,445	4,486
정형외과	10,048	10,494	11,275	11,940	12,474	12,870	13,225	13,730
산부인과	4,405	4,399	4,434	4,819	5,041	5,232	5,200	5,391
소아청소년과	5,373	5,682	6,227	6,554	6,822	7,161	7,067	7,273
안과	6,427	6,732	7,387	8,291	8,733	8,848	8,654	9,471
이비인후과	6,416	6,745	7,480	7,888	8,220	8,902	9,123	9,891
피부과	1,785	1,871	2,048	2,227	2,420	2,601	2,794	3,062
비뇨기과	2,044	2,098	2,237	2,363	2,436	2,603	2,660	2,742
기타	10,048	10,438	11,355	12,177	12,740	13,632	14,132	15,351

주 : 심사결정기준



14

65세이상 노인 진료비 현황

2014년 65세이상 노인인구는 6,005천명으로 전체대상자의 11.9%

- 노인인구 증가는 노인진료비 증가로 이어져 2014년 노인진료비는 19조 4,969억원으로 2007년과 비교하면 2.2배 증가

구 분	2007년	2008년	2009년	2010년	2011년	2012년	2013년	2014년
전 체 인 구(천명)	47,820	48,160	48,614	48,907	49,299	49,662	49,999	50,316
65세 이상 인구(천명) (비율, %)	4,387 (9.2)	4,600 (9.6)	4,826 (9.9)	4,979 (10.2)	5,184 (10.5)	5,468 (11.0)	5,740 (11.5)	6,005 (11.9)
65세 이상 진료비(억원) (증가율, %)	91,190 (24.1)	107,371 (17.7)	124,236 (15.7)	141,350 (13.8)	153,893 (8.9)	164,494 (6.9)	180,852 (9.9)	194,969 (7.8)
노인 1인당 연평균 진료비 (천원)	2,079	2,334	2,574	2,839	2,968	3,076	3,219	3,326
전체 1인당 연평균 진료비 (천원)	679	726	813	895	941	967	1,022	1,085

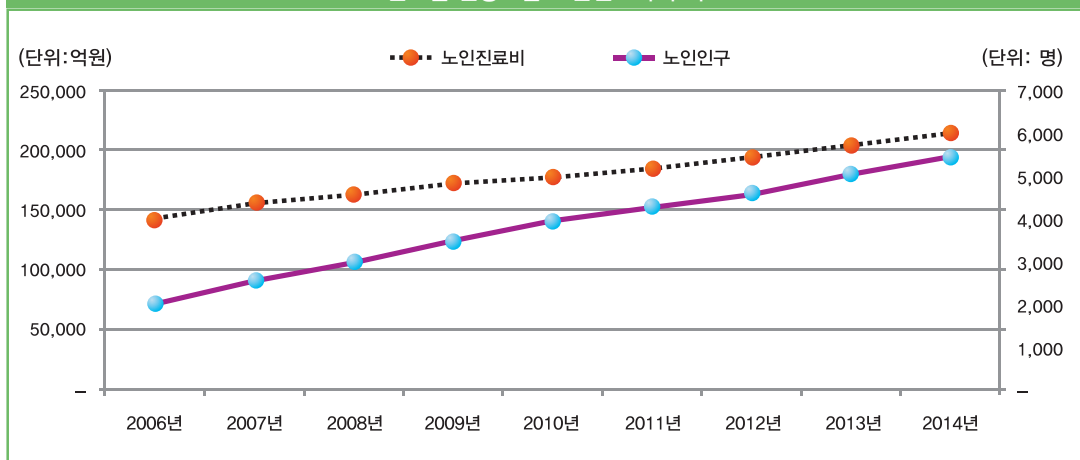
주 : 1) 지급기준이며, 약국포함, 2013년~2014년은 수진기준(노인 진료비)

2) 전체인구와 65세이상 인구는 연도말 기준

※ 산출기준 : 노인 1인당 연평균 진료비 = 진료비/연도말 적용인구(2013년~2014년은 연평균 적용인구)

전체 1인당 연평균 진료비 = 진료비/연평균적용인구

연도별 건강보험 노인진료비 추이



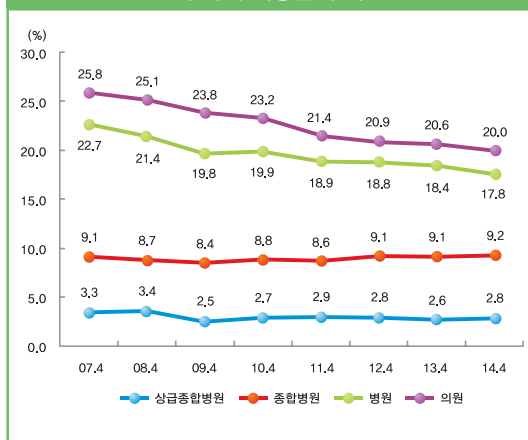
2014년 약제 평가 결과 주사제 처방률 및 급성상기도감염 항생제 처방률 감소

- 주사제처방률 감소폭이 큰 종별은 병원과 의원으로 전년대비 0.6%p로 감소
 - 병 원 '13년 18.4% → '14년 17.8%(0.6%p 감소)
 - 의 원 '13년 20.6% → '14년 20.0%(0.6%p 감소)
- 항생제처방률 감소폭이 큰 종별은 상급종합병원과 종합병원으로 전년대비 1.9%p로 감소
 - 상급종합병원 '13년 23.5% → '14년 21.6%(1.9%p 감소)
 - 종 합 병 원 '13년 41.8% → '14년 39.9%(1.9%p 감소)

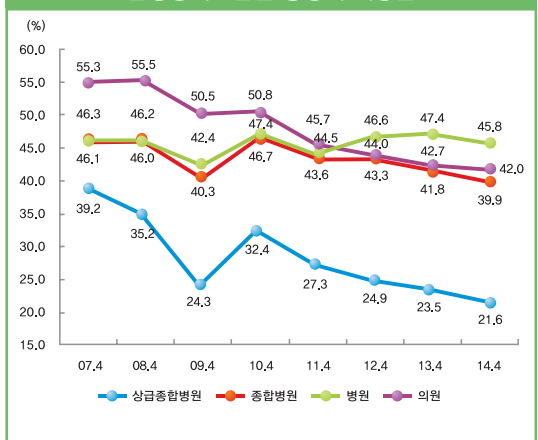
구분		2007년	2008년	2009년	2010년	2011년	2012년	2013년	2014년	증감 (전년대비, %p)
주사제 처방률 (%)	상급종합병원	3.3	3.4	2.5	2.7	2.9	2.8	2.6	2.8	0.2 ↑
	종합병원	9.1	8.7	8.4	8.8	8.6	9.1	9.1	9.2	0.1 ↑
	병원	22.7	21.4	19.8	19.9	18.9	18.8	18.4	17.8	0.6 ↓
	의원	25.8	25.1	23.8	23.2	21.4	20.9	20.6	20.0	0.6 ↓
급성상기도감염 항생제 처방률 (%)	상급종합병원	39.2	35.2	24.3	32.4	27.3	24.9	23.5	21.6	1.9 ↓
	종합병원	46.1	46.0	40.3	46.7	43.6	43.3	41.8	39.9	1.9 ↓
	병원	46.3	46.2	42.4	47.4	44.5	46.6	47.4	45.8	1.6 ↓
	의원	55.3	55.5	50.5	50.8	45.7	44.0	42.7	42.0	0.7 ↓

주 : 매년 4분기 평가결과 기준

주사제 처방률 추이



급성상기도감염 항생제 처방률 추이



2014년 만성질환(11개질환) 진료인원은 1,399만명이었으며, 이중 고혈압이 556만 명으로 가장 많았고, 그 뒤를 이어 신경계질환 263만명, 정신 및 행동장애질환 252만 명, 당뇨병 241만명, 간질환 147만명 순으로 나타남

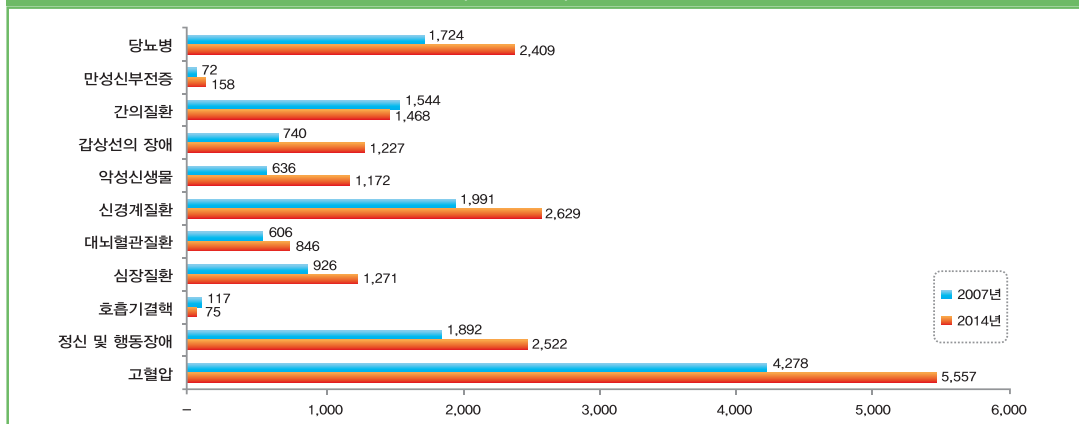
- 2014년 전년도에 비하여 증가율이 높은 질병은
 - 악성신생물(111만명 → 117만명) 5.5%증가
 - 만성신부전증(15만명 → 16만명) 4.6% 증가

(단위 : 천명, 억원, %)

구 분	진료인원					진료비				
	2007년	2013년	2014년	전년대비	연평균	2007년	2013년	2014년	전년대비	연평균
계	10,849	13,753	13,992	1.7	3.7	106,549	172,880	197,256	14.1	9.2
고혈압	4,278	5,512	5,557	0.8	3.8	18,760	23,344	27,385	17.3	5.6
정신 및 행동장애	1,892	2,469	2,522	2.2	4.2	12,178	24,928	28,340	13.7	12.8
호흡기질환	117	79	75	-4.5	-6.1	802	954	1,037	8.8	3.7
심장질환	926	1,224	1,271	3.8	4.6	9,926	13,790	16,415	19.0	7.5
대뇌혈관질환	606	837	846	1.1	4.9	10,844	18,852	21,615	14.7	10.4
신경계질환	1,991	2,587	2,629	1.6	4.1	5,993	13,266	15,306	15.4	14.3
악성신생물	636	1,111	1,172	5.5	9.1	24,465	42,098	45,806	8.8	9.4
갑상선의 장애	740	1,286	1,227	-4.6	7.5	1,510	2,364	2,561	8.3	7.8
간질환	1,544	1,497	1,468	-2.0	-0.7	4,974	6,432	7,592	18.0	6.2
만성신부전증	72	151	158	4.6	11.8	6,868	13,419	14,436	7.6	11.2
당뇨병	1,724	2,317	2,409	4.0	4.9	10,229	13,434	16,762	24.8	7.3

주 : 수진기준(주상병 기준, 한의분류 제외), 급여일수, 진료비, 급여비는 약국포함

만성질환(11개 질환) 진료인원 증가



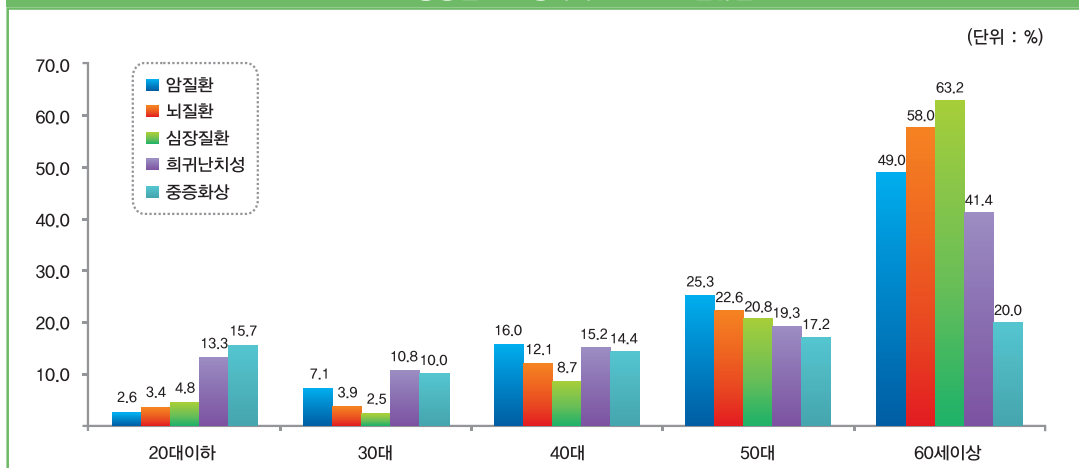
2014년 중증질환 산정특례 진료현황 ... 전체인원 175만명

- 암질환 100만명, 희귀난치 68만명, 심장혈관 8만명, 뇌혈관 3만명, 중증화상 1만명 순으로 나타남

(단위 : 명, %)

구 분	계	20대 이하	30대	40대	50대	60세 이상
계 (비율)	1,754,674	122,938	146,690	270,870	401,027	813,149
	100	7.0	8.4	15.4	22.9	46.4
암질환 (비율)	997,286	25,650	70,453	159,294	252,650	489,239
	100	2.6	7.1	16.0	25.3	49.0
뇌질환 (비율)	32,015	1,083	1,263	3,874	7,240	18,555
	100	3.4	3.9	12.1	22.6	58.0
심장질환 (비율)	81,990	3,953	2,079	7,140	17,047	51,771
	100	4.8	2.5	8.7	20.8	63.2
희귀난치성 (비율)	680,712	90,813	73,636	103,340	131,327	281,596
	100	13.3	10.8	15.2	19.3	41.4
중증화상 (비율)	9,234	1,446	920	1,333	1,591	1,844
	100	15.7	10.0	14.4	17.2	20.0

2014년 중증질환 산정특례 진료인원 점유율



제 1 편

건강보험 일반현황

General Statistics
in Health Insurance

제1장 적용인구

- Beneficiaries of Health Insurance

제 I - 1 표
Table I - 1

연도별 보험자수 현황
Number of Insurers by Year

(단위 : 개)
Unit : Each

구 분 Division	1980	1990	1999	2003	2004	2005	2006	2007	2008	2009	2010	2011	2012	2013	2014
계 Total	432	409	141	1	1	1	1	1	1	1	1	1	1	1	1
국 민 건 강 보 험 공 단 N.H.I.S	-	-	- 1(227)	1(227)	1(227)	1(227)	1(178)	1(178)	1(178)	1(178)	1(178)	1(178)	1(178)	1(178)	(178)
지 역 본 부 Regional Headquarters	-	-	- (6)	(6)	(6)	(6)	(6)	(6)	(6)	(6)	(6)	(6)	(6)	(6)	(6)
지 사 Branch Offices	-	-	- (227)	(227)	(227)	(178)	(178)	(178)	(178)	(178)	(178)	(178)	(178)	(178)	(178)
출 장 소 Liaison Offices (민원센터)	-	-	-	-	-	- (54)	(54)	(54)	(54)	(54)	(54)	(54)	(54)	(54)	(54)
국민의료보험 관 리 공 단 N.H.I.S	-	- 1(188)	-	-	-	-	-	-	-	-	-	-	-	-	-
지 사 Regional Offices	-	- (161)	-	-	-	-	-	-	-	-	-	-	-	-	-
민 원 실 Service Support Offices	-	- (27)	-	-	-	-	-	-	-	-	-	-	-	-	-
공 · 교 공 단 K.M.I.S	1	1	-	-	-	-	-	-	-	-	-	-	-	-	-
지 역 S.E	-	254	-	-	-	-	-	-	-	-	-	-	-	-	-
군 지 역 Rural	-	137	-	-	-	-	-	-	-	-	-	-	-	-	-
도 시 지 역 Urban	-	117	-	-	-	-	-	-	-	-	-	-	-	-	-
직 장 I.W	423	154	140	-	-	-	-	-	-	-	-	-	-	-	-
공 동 District	58	83	82	-	-	-	-	-	-	-	-	-	-	-	-
단 독 Individual	365	71	58	-	-	-	-	-	-	-	-	-	-	-	-
직 종 O.M.I	-	-	-	-	-	-	-	-	-	-	-	-	-	-	-
임 의 V.M.I	8	-	-	-	-	-	-	-	-	-	-	-	-	-	-

주 : 1) 직종 및 임의지역 의료보험조합은 '89.6.30일자로 해산
2) 공·교의료보험관리공단과 지역의료보험조합이 '98.10.1일 통합
3) 국민의료보험관리공단과 직장의료보험조합이 2000.7.1일 통합

Note : 1) Societies of O.M.I & V.M.I are dissolved on 30 June.1989
2) K.M.I.C & S.E are integrated on 1 October. 1998
3) N.H.I.C & I.W are integrated on 1 July. 2000

제 I - 2 표
Table I - 2

연도별 의료보장
Beneficiaries of Health Insurance

구 분 Division				1985	1990	2000	2003	2004	2005
의료보장 Medical Security				21,253,682	44,110,412	47,465,758	48,556,572	48,900,835	49,153,617
건	계 Total			17,994,913	40,180,023	45,895,749	47,102,786	47,371,992	47,392,052
	직 장 소 계 I.W. Sub-Total	소 계 Sub-Total		16,424,491	20,758,592	22,403,872	24,834,233	25,979,308	27,233,298
		가 입 자 Insured		4,946,558	6,511,164	7,267,972	8,804,906	9,282,739	9,745,597
		피부양자 Dependants		11,477,933	14,247,428	15,135,900	16,029,327	16,696,569	17,487,701
강	- 근 로 자 C. E.	소 계 Sub-Total		12,214,830	16,155,231	17,577,672	20,149,184	21,236,668	22,561,285
		가 입 자 Insured		3,907,965	5,297,570	5,891,004	7,377,203	7,822,545	8,282,749
		피부양자 Dependants		8,306,865	10,857,661	11,686,668	12,771,981	13,414,123	14,278,536
	- 공 · 교 G. & T.	소 계 Sub-Total		4,209,661	4,603,361	4,826,200	4,685,049	4,742,640	4,672,013
가 입 자 Insured		1,038,593	1,213,594	1,376,968	1,427,703	1,460,194	1,462,848		
피부양자 Dependants		3,171,068	3,389,767	3,449,232	3,257,346	3,282,446	3,209,165		
보	지 역 S.E	소 계	가 입 자 Insured	375,242	19,421,431	23,491,877	22,268,553	21,392,684	20,158,754
		S.T	(세 대 수) (Households)	84,700	5,616,344	8,215,282	8,730,311	8,612,088	8,384,173
		군지역	가 입 자 Insured	273,826	6,179,600	3,286,043	2,466,740	2,315,615	2,135,468
		Rural	(세 대 수) (Households)	60,957	1,659,061	1,144,395	970,074	941,519	904,189
		도 시	가 입 자 Insured	101,416	13,241,831	20,205,834	19,801,813	19,077,069	18,023,286
협		Urban	(세 대 수) (Households)	23,743	3,957,283	7,070,887	7,760,237	7,670,569	7,479,984
		소 계 Sub-Total		954,108	-	-	-	-	-
		가 입 자 Insured		229,208	-	-	-	-	-
		피부양자 Dependants		724,900	-	-	-	-	-
Health Insurance	임 의 V. M. I.	가 입 자 Insured	241,072	-	-	-	-	-	
		(세 대 수) (Households)	64,546	-	-	-	-	-	
의료급여 Medical Aid	계 Total			3,258,769	3,930,389	1,570,009	1,453,786	1,528,843	1,761,565
	1종 Class1			642,434	695,000	810,684	867,305	919,181	996,449
	2종 Class2			2,616,335	1,958,920	759,325	586,481	609,662	765,116
	부조 Medical Assistant			-	1,276,469	-	-	-	-

주 : 연도말 기준, '90년 의료급여는 보건복지부 책정기준

적용인구 현황 & Medical Aid by Year

(단위 : 명, 세대)
Unit : Person, Households

2006	2007	2008	2009	2010	2011	2012	2013	2014
49,238,227	49,672,388	50,001,057	50,290,771	50,581,191	50,908,646	51,169,141	51,448,491	51,757,146
47,409,600	47,819,674	48,159,718	48,613,534	48,906,795	49,299,165	49,662,097	49,989,620	50,316,384
28,445,033	29,424,424	30,416,577	31,412,740	32,383,526	33,256,574	34,106,034	35,005,695	35,601,802
10,415,340	11,174,872	11,616,958	12,145,781	12,763,729	13,396,713	13,990,644	14,606,113	15,140,804
18,029,693	18,249,552	18,799,619	19,266,959	19,619,797	19,859,861	20,115,390	20,399,582	20,460,998
23,724,134	24,748,622	25,774,412	26,761,318	27,746,938	28,649,521	29,526,657	30,453,514	31,433,781
8,912,387	9,651,613	10,085,962	10,583,549	11,189,387	11,809,642	12,388,338	12,991,261	13,659,796
14,811,747	15,097,009	15,688,450	16,177,769	16,557,551	16,839,879	17,138,319	17,462,253	17,773,985
4,720,899	4,675,802	4,642,165	4,651,422	4,636,588	4,607,053	4,579,377	4,552,181	4,168,021
1,502,953	1,523,259	1,530,996	1,562,232	1,574,342	1,587,071	1,602,306	1,614,852	1,481,008
3,217,946	3,152,543	3,111,169	3,089,190	3,062,246	3,019,982	2,977,071	2,937,329	2,687,013
18,964,567	18,395,250	17,743,141	17,200,794	16,523,269	16,042,591	15,556,063	14,983,925	14,714,582
8,107,304	8,141,761	8,058,086	8,110,855	7,940,227	7,901,928	7,834,587	7,709,436	7,748,636
2,038,295	1,981,961	1,894,862	1,846,947	1,791,296	1,761,119	1,713,452	1,685,837	1,766,227
885,778	891,236	876,923	898,224	886,246	896,719	913,375	915,352	993,103
16,926,272	16,413,289	15,848,279	15,353,847	14,731,973	14,281,472	13,842,611	13,298,088	12,948,355
7,221,526	7,250,525	7,181,163	7,212,631	7,053,981	7,005,209	6,921,212	6,794,084	6,755,533
-	-	-	-	-	-	-	-	-
-	-	-	-	-	-	-	-	-
-	-	-	-	-	-	-	-	-
-	-	-	-	-	-	-	-	-
-	-	-	-	-	-	-	-	-
1,828,627	1,852,714	1,841,339	1,677,237	1,674,396	1,609,481	1,507,044	1,458,871	1,440,762
1,028,536	1,062,263	1,024,848	1,036,291	1,071,686	1,087,268	1,058,223	1,039,892	1,036,713
800,091	790,451	816,491	640,946	602,710	522,213	448,821	418,979	404,049
-	-	-	-	-	-	-	-	-

Note : As of the end of the Year , '90 Medical Assistant Population is as of estimate of Ministry of Health and Welfare

제 I - 3 표
Table I - 3

시도별 연령별 성별
Beneficiaries by Province, Age and

구 분 Division		계 T	0세 Age	1~4	5~9	10~14	15~19	20~24	25~29	30~34
계 합 여	T	51,757,146	420,843	1,886,085	2,301,630	2,660,505	3,321,449	3,548,502	3,286,891	4,022,597
	M	25,934,973	215,843	969,171	1,187,123	1,386,195	1,740,665	1,889,082	1,721,029	2,073,803
	F	25,822,173	205,000	916,914	1,114,507	1,274,310	1,580,784	1,659,420	1,565,862	1,948,794
서 울 남 여	Seoul	10,173,931	78,786	330,617	391,648	456,537	586,367	706,115	777,247	922,049
	M	5,009,901	40,389	169,845	201,178	236,526	304,712	356,837	381,708	462,530
	F	5,164,030	38,397	160,772	190,470	220,011	281,655	349,278	395,539	459,519
부 산 남 여	Busan	3,521,239	25,134	109,891	129,063	156,190	210,147	245,503	219,131	261,453
	M	1,744,893	12,958	56,312	66,511	81,561	111,690	131,740	113,956	134,522
	F	1,776,346	12,176	53,579	62,552	74,629	98,457	113,763	105,175	126,931
대 구 남 여	Daequ	2,499,972	18,663	83,956	106,229	133,023	173,860	180,806	149,566	175,602
	M	1,245,927	9,569	43,068	55,216	70,417	92,863	100,561	81,463	88,683
	F	1,254,045	9,094	40,888	51,013	62,606	80,997	80,245	68,103	86,919
인 천 남 여	Incheon	2,924,351	25,105	111,994	134,011	150,177	189,396	213,604	194,546	238,102
	M	1,472,331	12,937	57,412	68,859	77,546	98,700	112,362	101,398	123,098
	F	1,452,020	12,168	54,582	65,152	72,631	90,696	101,242	93,148	115,004
광 주 남 여	Gwangju	1,481,501	12,306	57,921	75,119	92,060	115,534	111,051	90,081	113,592
	M	735,015	6,309	29,921	38,846	47,944	59,763	58,647	45,992	57,524
	F	746,486	5,997	28,000	36,273	44,116	55,771	52,404	44,089	56,068
대 전 남 여	Daejeon	1,535,330	13,392	60,274	75,260	87,362	108,707	112,864	99,677	119,546
	M	767,146	6,947	30,952	38,801	45,422	57,097	59,692	52,054	60,245
	F	768,184	6,445	29,322	36,459	41,940	51,610	53,172	47,623	59,301
울 산 남 여	Ulsan	1,179,160	11,230	47,954	56,085	63,615	84,517	86,136	74,712	94,954
	M	609,181	5,769	24,666	29,271	33,697	45,300	48,669	41,494	50,294
	F	569,979	5,461	23,288	26,814	29,918	39,217	37,467	33,218	44,660
세 종 남 여	Sejong	156,640	1,662	8,111	9,598	8,835	8,184	8,938	9,099	13,475
	M	79,288	860	4,118	4,880	4,519	4,241	4,698	4,779	6,717
	F	77,352	802	3,993	4,718	4,316	3,943	4,240	4,320	6,758
경 기 남 여	Gyeonggi	12,540,507	109,840	509,436	630,388	700,978	829,681	867,919	804,030	1,012,341
	M	6,334,174	55,997	261,567	324,161	363,242	431,442	457,315	422,522	521,918
	F	6,206,333	53,843	247,869	306,227	337,736	398,239	410,604	381,508	490,423
강 원 남 여	Gangwon	1,542,917	10,406	49,569	64,572	79,157	99,582	103,683	80,657	94,645
	M	777,050	5,315	25,487	33,469	41,449	52,153	58,327	44,735	49,375
	F	765,867	5,091	24,082	31,103	37,708	47,429	45,356	35,922	45,270
충 북 남 여	Chungbuk	1,596,392	12,976	58,545	71,668	83,587	105,316	106,815	94,480	113,471
	M	807,719	6,560	29,990	37,000	43,703	55,215	58,891	51,562	59,857
	F	788,673	6,416	28,555	34,668	39,884	50,101	47,924	42,918	53,614
충 남 남 여	Chungnam	2,091,747	17,709	80,866	98,144	108,387	128,885	129,459	124,510	157,274
	M	1,065,189	9,100	41,733	50,743	56,279	67,570	69,506	67,942	85,439
	F	1,026,558	8,609	39,133	47,401	52,108	61,315	59,953	56,568	71,835
전 북 남 여	Jeonbuk	1,879,256	13,743	64,903	82,847	101,116	127,152	123,750	99,185	118,348
	M	936,067	7,073	33,412	42,903	52,266	66,226	66,242	52,643	62,021
	F	943,189	6,670	31,491	39,944	48,850	60,926	57,508	46,542	56,327
전 남 남 여	Jeonnam	1,913,324	14,312	64,623	78,374	96,156	124,540	118,044	92,870	113,483
	M	956,487	7,266	32,990	40,309	50,222	65,186	64,061	49,756	60,358
	F	956,837	7,046	31,633	38,065	45,934	59,354	53,983	43,114	53,125
경 북 남 여	Gyeongbuk	2,720,472	21,193	92,498	109,282	127,575	163,451	172,259	152,867	182,862
	M	1,370,288	10,994	47,840	56,929	67,421	87,277	95,921	85,468	97,156
	F	1,350,184	10,199	44,658	52,353	60,154	76,174	76,338	67,399	85,706
경 남 남 여	Gyeongnam	3,389,914	28,965	130,377	157,568	178,927	223,702	220,543	192,148	249,381
	M	1,717,970	15,017	67,292	81,502	94,590	119,002	123,896	106,997	132,632
	F	1,671,944	13,948	63,085	76,066	84,337	104,700	96,647	85,151	116,749
제 주 남 여	Jeju	610,493	5,421	24,550	31,774	36,823	42,428	41,013	32,085	42,019
	M	306,347	2,783	12,566	16,545	19,391	22,228	21,717	16,560	21,434
	F	304,146	2,638	11,984	15,229	17,432	20,200	19,296	15,525	20,585

주 : 연도말 기준

적용인구 현황(의료보장)

Gender (Health Insurance & Medical Aid)

(단위 : 명)

Unit : Person

35~39	40~44	45~49	50~54	55~59	60~64	65~69	70~74	75~79	80~84	85세 이상 and over
3,953,522	4,561,550	4,428,461	4,397,232	3,865,800	2,639,339	2,073,077	1,791,505	1,338,162	760,284	499,712
2,021,444	2,330,520	2,242,431	2,226,026	1,930,105	1,298,362	992,371	795,170	536,725	252,201	126,707
1,932,078	2,231,030	2,186,030	2,171,206	1,935,695	1,340,977	1,080,706	996,335	801,437	508,083	373,005
819,347	904,507	839,047	839,498	780,399	546,739	434,231	340,611	221,987	116,530	81,669
411,664	454,305	415,835	410,197	374,807	263,522	206,690	160,597	95,636	41,101	21,822
407,683	450,202	423,212	429,301	405,592	283,217	227,541	180,014	126,351	75,429	59,847
248,659	285,614	290,015	315,949	311,985	227,021	172,290	140,682	92,900	49,296	30,316
127,289	143,672	142,094	153,125	150,573	110,947	82,398	64,164	37,946	16,335	7,100
121,370	141,942	147,921	162,824	161,412	116,074	89,892	76,518	54,954	32,961	23,216
181,419	220,595	225,374	222,551	192,370	134,964	99,769	86,295	61,462	33,866	19,602
90,589	108,733	110,792	110,141	94,331	65,048	46,502	37,456	24,372	11,246	4,877
90,830	111,862	114,582	112,410	98,039	69,916	53,267	48,839	37,090	22,620	14,725
232,709	262,882	259,977	265,216	218,148	132,445	101,387	79,877	58,228	33,294	23,253
120,277	134,234	129,340	134,625	110,516	66,528	49,198	35,756	23,008	10,630	5,907
112,432	128,648	130,637	130,591	107,632	65,917	52,189	44,121	35,220	22,664	17,346
116,343	134,353	126,393	116,437	96,699	64,998	54,411	43,815	30,796	17,574	12,018
58,146	66,913	62,932	57,865	47,124	31,202	25,564	19,451	12,298	5,670	2,904
58,197	67,440	63,461	58,572	49,575	33,796	28,847	24,364	18,498	11,904	9,114
119,862	138,720	133,049	128,046	109,479	71,692	52,603	43,135	31,522	18,155	11,985
59,778	69,537	66,049	63,837	54,465	35,418	25,491	19,353	12,792	6,090	3,126
60,084	69,183	67,000	64,209	55,014	36,274	27,112	23,782	18,730	12,065	8,859
91,664	105,761	112,661	108,836	89,042	55,239	35,482	26,961	17,710	10,068	6,533
47,805	52,971	56,903	56,524	45,776	28,578	18,050	12,289	6,868	3,035	1,222
43,859	52,790	55,758	52,312	43,266	26,661	17,432	14,672	10,842	7,033	5,311
14,471	15,033	11,772	11,136	9,745	6,960	5,393	5,255	4,371	2,770	1,832
7,314	8,252	6,384	6,001	5,054	3,480	2,538	2,296	1,768	924	465
7,157	6,781	5,388	5,135	4,691	3,480	2,855	2,959	2,603	1,846	1,367
1,041,068	1,203,647	1,127,977	1,064,533	856,237	534,344	412,424	343,549	254,717	141,940	95,458
529,067	613,267	571,546	549,025	438,028	265,840	197,202	153,458	104,095	49,012	25,470
512,001	590,380	556,431	515,508	418,209	268,504	215,222	190,091	150,622	92,928	69,988
100,744	124,773	127,552	136,162	130,502	87,820	71,828	72,745	56,430	30,209	21,881
51,421	65,106	66,350	69,593	66,030	43,185	34,174	32,117	23,244	9,749	5,771
49,323	59,667	61,202	66,569	64,472	44,635	37,654	40,628	33,186	20,460	16,110
113,305	131,575	136,620	134,619	122,636	83,128	63,979	62,808	52,162	29,831	18,871
59,117	68,565	70,236	69,648	62,442	41,294	31,028	27,322	20,752	9,671	4,866
54,188	63,010	66,384	64,971	60,194	41,834	32,951	35,486	31,410	20,160	14,005
153,805	172,264	166,169	168,640	148,193	108,220	89,212	86,078	77,232	47,164	29,536
82,285	92,497	88,250	88,503	75,501	53,342	43,558	37,134	30,901	16,819	8,087
71,520	79,767	77,919	80,137	72,692	54,878	45,654	48,944	46,331	30,345	21,449
124,330	152,792	151,023	153,916	139,555	106,104	91,552	84,964	71,561	44,028	28,387
64,428	79,757	78,651	78,852	70,238	52,314	43,598	35,881	27,657	14,546	7,359
59,902	73,035	72,372	75,064	69,317	53,790	47,954	49,083	43,904	29,482	21,028
117,784	144,612	152,290	158,882	145,065	110,829	102,940	104,367	87,540	52,374	34,239
62,555	78,320	82,917	83,586	74,698	55,163	48,838	43,557	32,460	16,084	8,161
55,229	66,292	69,373	75,296	70,367	55,666	54,102	60,810	55,080	36,290	26,078
181,499	213,495	222,059	233,662	218,612	164,830	127,031	127,823	106,252	63,048	40,174
95,293	112,303	115,561	120,378	109,920	81,039	61,487	54,054	40,781	20,518	9,948
86,206	101,192	106,498	113,284	108,692	83,791	65,544	73,769	65,471	42,530	30,226
252,184	295,335	294,017	289,706	254,609	175,850	133,709	121,192	96,360	59,100	36,241
131,682	153,249	150,850	148,472	128,998	87,608	64,052	50,728	35,535	17,491	8,377
120,502	142,086	143,167	141,234	125,611	88,242	69,657	70,464	60,825	41,609	27,864
44,329	55,592	52,466	49,443	42,524	28,156	24,836	21,348	16,932	11,037	7,717
22,734	28,839	27,741	25,654	21,604	13,854	12,003	9,557	6,612	3,280	1,245
21,595	26,753	24,725	23,789	20,920	14,302	12,833	11,791	10,320	7,757	6,472

Note : As of the end of the Year

제 I - 3 - 1 표
Table I - 3 - 1

시도별 연령별 성별
Beneficiaries by Province,

구 분 Division		계 T	0세 Age	1~4	5~9	10~14	15~19	20~24	25~29	30~34
계	T	50,316,384	417,057	1,860,470	2,258,972	2,580,133	3,183,591	3,466,709	3,262,493	3,995,279
남	M	25,297,656	213,865	956,233	1,165,508	1,344,791	1,670,503	1,846,918	1,708,150	2,061,622
여	F	25,018,728	203,192	904,237	1,093,464	1,235,342	1,513,088	1,619,791	1,554,343	1,933,657
서 울	Seoul	9,949,301	77,696	326,241	385,844	445,558	567,039	692,526	772,776	917,897
남	M	4,908,963	39,791	167,483	198,227	231,002	294,903	349,793	379,362	460,528
여	F	5,040,338	37,905	158,758	187,617	214,556	272,136	342,733	393,414	457,369
부 산	Busan	3,386,089	24,907	108,058	125,786	149,444	197,648	237,457	217,138	259,166
남	M	1,684,773	12,836	55,365	64,810	78,096	105,401	127,586	112,834	133,474
여	F	1,701,316	12,071	52,693	60,976	71,348	92,247	109,871	104,304	125,692
대 구	Daegu	2,399,700	18,448	82,448	103,290	127,109	163,115	173,522	147,825	173,756
남	M	1,202,379	9,460	42,327	53,680	67,301	87,355	96,753	80,489	87,907
여	F	1,197,321	8,988	40,121	49,610	59,808	75,760	76,769	67,336	85,849
인 천	Incheon	2,847,830	24,885	110,274	131,353	145,764	181,901	209,088	193,261	236,660
남	M	1,438,553	12,822	56,550	67,516	75,323	94,862	110,017	100,742	122,493
여	F	1,409,277	12,063	53,724	63,837	70,441	87,039	99,071	92,519	114,167
광 주	Gwangju	1,413,132	12,064	56,398	72,742	87,381	107,113	104,783	88,166	111,812
남	M	704,818	6,172	29,154	37,642	45,527	55,582	55,459	45,005	56,784
여	F	708,314	5,892	27,244	35,100	41,854	51,531	49,324	43,161	55,028
대 전	Daejeon	1,488,769	13,266	59,406	73,648	84,261	103,507	109,610	98,801	118,635
남	M	746,400	6,879	30,532	37,990	43,812	54,397	58,065	51,613	59,849
여	F	742,369	6,387	28,874	35,658	40,449	49,110	51,545	47,188	58,786
울 산	Ulsan	1,162,566	11,193	47,639	55,543	62,730	82,968	85,378	74,459	94,608
남	M	601,673	5,751	24,504	29,008	33,214	48,299	48,299	41,371	50,139
여	F	560,893	5,442	23,135	26,535	29,516	38,442	37,079	33,088	44,469
세 종	Sejong	153,101	1,659	8,052	9,500	8,643	7,892	8,796	9,039	13,396
남	M	77,618	859	4,094	4,834	4,408	4,090	4,625	4,747	6,680
여	F	75,483	800	3,958	4,666	4,235	3,802	4,171	4,292	6,716
경 기	Gyeonggi	12,333,074	109,272	505,298	623,935	689,856	811,187	857,375	800,719	1,008,363
남	M	6,243,732	55,693	259,584	321,017	357,523	422,045	452,007	420,833	520,210
여	F	6,089,342	53,579	245,714	302,918	332,333	389,142	405,368	379,886	488,153
강 원	Gangwon	1,482,986	10,305	48,658	62,888	75,757	93,886	100,775	79,806	93,609
남	M	750,354	5,261	25,027	32,615	39,709	49,265	56,800	44,262	48,903
여	F	732,632	5,044	23,631	30,273	36,048	44,621	43,975	35,544	44,706
충 북	Chungbuk	1,547,165	12,877	57,666	70,159	80,892	100,870	104,691	93,639	112,438
남	M	785,691	6,517	29,541	36,239	42,345	52,942	57,742	51,133	59,393
여	F	761,474	6,360	28,125	33,920	38,547	47,928	46,949	42,506	53,045
충 남	Chungnam	2,034,295	17,603	79,897	96,235	104,953	123,591	127,061	123,681	156,104
남	M	1,039,552	9,035	41,260	49,779	54,524	64,852	68,249	67,526	84,931
여	F	994,743	8,568	38,637	46,456	50,429	58,739	58,812	56,155	71,173
전 북	Jeonbuk	1,785,933	13,551	63,206	79,617	95,095	117,066	118,083	97,561	116,521
남	M	895,210	6,980	32,545	41,271	49,138	61,120	63,374	51,779	61,205
여	F	890,723	6,571	30,661	38,346	45,957	55,946	54,709	45,782	55,316
전 남	Jeonnam	1,829,184	14,166	63,233	75,998	91,187	116,445	114,117	91,576	111,945
남	M	918,976	7,200	32,290	39,077	47,626	60,986	62,060	49,092	59,647
여	F	910,208	6,966	30,943	36,921	43,561	55,459	52,057	42,484	52,298
경 북	Gyeongbuk	2,618,234	21,029	91,024	106,525	122,188	154,359	167,624	151,384	180,937
남	M	1,325,793	10,912	47,099	55,496	64,655	82,618	93,467	84,620	96,269
여	F	1,292,441	10,117	43,925	51,029	57,533	71,741	74,157	66,764	84,668
경 남	Gyeongnam	3,295,916	28,797	128,912	154,966	174,053	215,047	216,184	190,912	247,765
남	M	1,676,178	14,945	66,572	80,175	92,006	114,596	121,638	106,346	131,915
여	F	1,619,738	13,852	62,340	74,791	82,047	100,451	94,546	84,566	115,850
제 주	Jeju	589,109	5,339	24,060	30,943	35,262	39,957	39,639	31,750	41,667
남	M	296,993	2,752	12,306	16,132	18,582	20,963	20,984	16,396	21,295
여	F	292,116	2,587	11,754	14,811	16,680	18,994	18,655	15,354	20,372

주 : 1) 연도말 기준
2) 주민등록 실거주지 기준

적용인구 현황(건강보험)

Age and Gender (Health Insurance)

(단위 : 명)

Unit : Person

35~39	40~44	45~49	50~54	55~59	60~64	65~69	70~74	75~79	80~84	85세 이상 and over
3,911,708	4,481,011	4,315,941	4,272,224	3,751,172	2,554,972	1,977,857	1,678,379	1,231,328	680,193	436,895
2,003,973	2,297,133	2,189,118	2,155,708	1,864,496	1,255,201	951,916	755,576	506,795	233,805	116,345
1,907,735	2,183,878	2,126,823	2,116,516	1,886,676	1,299,771	1,025,941	922,803	724,533	446,388	320,550
813,337	892,912	822,121	819,676	761,784	533,050	417,097	320,725	204,961	105,186	72,875
409,022	449,522	407,976	399,248	364,196	256,429	199,182	153,224	90,412	38,388	20,275
404,315	443,390	414,145	420,428	397,588	276,621	217,915	167,501	114,549	66,798	52,600
244,966	277,871	279,124	303,595	299,834	217,822	162,529	129,416	83,167	42,363	25,798
125,712	140,370	137,005	146,123	143,705	106,313	78,433	60,315	35,232	14,731	6,432
119,254	137,501	142,119	157,472	156,129	111,509	84,096	69,101	47,935	27,632	19,366
178,488	214,446	216,256	213,137	184,588	129,136	93,932	79,240	54,980	29,282	16,702
89,438	106,506	106,959	105,164	90,084	62,229	44,220	35,161	22,683	10,250	4,413
89,050	107,940	109,297	107,973	94,504	66,907	49,712	44,079	32,297	19,032	12,289
230,353	258,205	253,941	258,754	212,264	128,239	96,554	74,129	52,753	29,302	20,150
119,394	132,372	126,523	131,073	107,153	64,394	47,152	33,834	21,390	9,624	5,319
110,959	125,833	127,418	127,681	105,111	63,845	49,402	40,295	31,363	19,678	14,831
113,992	130,015	120,320	110,099	91,661	61,671	51,066	40,408	27,718	15,413	10,310
57,251	65,376	60,515	54,688	44,357	29,478	24,141	18,290	11,486	5,236	2,675
56,741	64,639	59,805	55,411	47,304	32,193	26,925	22,118	16,232	10,177	7,635
118,367	135,837	129,075	123,996	105,885	69,039	49,823	39,992	28,844	16,280	10,497
59,256	68,411	64,279	61,679	52,471	34,129	24,291	18,241	12,017	5,601	2,888
59,111	67,426	64,796	62,317	53,414	34,910	25,532	21,751	16,827	10,679	7,609
91,173	104,776	111,359	107,406	87,594	54,108	34,331	25,638	16,526	9,202	5,935
47,577	52,546	56,257	55,703	44,925	28,004	17,528	11,791	6,539	2,846	1,145
43,596	52,230	55,102	51,703	42,669	26,104	16,803	13,847	9,987	6,356	4,790
14,360	14,836	11,511	10,854	9,455	6,746	5,172	4,946	4,049	2,544	1,651
7,254	8,151	6,246	5,818	4,873	3,354	2,448	2,188	1,667	857	425
7,106	6,685	5,265	5,036	4,582	3,392	2,724	2,758	2,382	1,687	1,226
1,035,333	1,192,425	1,112,601	1,047,144	840,326	523,203	398,226	325,722	237,413	129,335	85,341
526,750	608,690	564,224	539,192	428,896	260,102	191,198	147,197	99,031	45,955	23,585
508,583	583,735	548,377	507,952	411,430	263,101	207,028	178,525	138,382	83,380	61,756
99,103	121,646	123,260	131,084	125,728	84,493	67,877	67,734	51,488	26,391	18,498
50,700	63,693	64,182	66,678	63,240	41,481	32,493	30,301	21,812	8,813	5,119
48,403	57,953	59,078	64,406	62,488	43,012	35,384	37,433	29,676	17,578	13,379
111,745	128,968	132,793	130,544	118,483	80,117	60,679	58,855	48,312	26,876	16,561
58,422	67,382	68,293	67,320	60,051	39,778	29,619	25,898	19,641	8,983	4,452
53,323	61,586	64,500	63,224	58,432	40,339	31,060	32,957	28,671	17,893	12,109
151,973	169,006	161,908	163,784	143,698	104,789	85,403	81,469	72,795	43,621	26,724
81,499	91,092	86,055	85,696	72,932	51,564	41,901	35,506	29,631	15,954	7,566
70,474	77,914	75,853	78,088	70,766	53,225	43,502	45,963	43,164	27,667	19,158
121,347	147,413	143,904	146,340	132,734	100,950	85,925	78,664	65,115	38,741	24,100
63,264	77,666	75,343	74,645	66,336	49,666	41,224	33,729	25,919	13,352	6,654
58,083	69,747	68,561	71,695	66,398	51,284	44,701	44,935	39,196	25,389	17,446
115,432	140,439	146,282	151,905	138,824	106,006	97,559	98,086	80,579	46,399	29,006
61,482	76,397	79,754	79,371	70,908	52,471	46,406	41,302	30,706	14,801	7,400
53,950	64,042	66,528	72,534	67,916	53,535	51,153	56,784	49,873	31,598	21,606
178,455	207,717	214,144	224,803	210,467	158,613	120,632	119,466	97,850	56,386	34,631
93,935	109,744	111,537	115,151	105,245	78,017	58,890	51,300	38,617	19,087	9,134
84,520	97,973	102,607	109,652	105,222	80,596	61,742	68,166	59,233	37,299	25,497
249,544	290,083	286,453	281,279	246,688	169,846	127,435	113,875	89,209	53,143	31,725
130,516	150,837	146,980	143,431	124,299	84,494	61,356	48,248	33,782	16,308	7,734
119,028	139,246	139,473	137,848	122,389	85,352	66,079	65,627	55,427	36,835	23,991
43,740	54,416	50,889	47,824	41,159	27,144	23,617	20,014	15,569	9,729	6,391
22,501	28,378	26,990	24,728	20,825	13,298	11,434	9,051	6,230	3,019	1,129
21,239	26,038	23,899	23,096	20,334	13,846	12,183	10,963	9,339	6,710	5,262

Note : 1) As of the end of the Year

2) Based on the resident place

제 I - 3 - 2 표
Table I - 3 - 2

시도별 연령별 성별
Beneficiaries by Province,

구 분 Division		계 T	0세 Age	1~4	5~9	10~14	15~19	20~24	25~29	30~34
계 남 여	T M F	35,601,802	328,429	1,461,958	1,729,947	1,907,503	2,290,622	2,572,940	2,541,312	3,023,052
		17,885,609	168,677	752,597	893,328	994,531	1,201,969	1,342,552	1,334,843	1,570,145
		17,716,193	159,752	709,361	836,619	912,972	1,088,653	1,230,388	1,206,469	1,452,907
가 입 자 남 여	The Insured M F	15,140,804	1	8	33	56	103,751	779,315	1,710,334	2,202,439
		9,301,894	1	5	28	35	54,185	325,426	902,006	1,368,132
		5,838,910	-	3	5	21	49,566	453,889	808,328	834,307
피부양자 남 여	Dependents M F	20,460,998	328,428	1,461,950	1,729,914	1,907,447	2,186,871	1,793,625	830,978	820,613
		8,583,715	168,676	752,592	893,300	994,496	1,147,784	1,017,126	432,837	202,013
		11,877,283	159,752	709,358	836,614	912,951	1,039,087	776,499	398,141	618,600
서 울 남 여	Seoul M F	6,993,272	62,796	260,601	300,196	330,231	406,572	506,970	597,939	692,956
		3,446,834	32,220	134,082	154,652	171,263	211,154	247,952	289,770	346,768
		3,546,438	30,576	126,519	145,544	158,968	195,418	259,018	308,169	346,188
부 산 남 여	Busan M F	2,375,958	19,380	83,525	95,036	108,458	140,880	174,486	166,608	192,144
		1,180,479	9,988	42,852	48,991	56,579	75,145	91,857	86,369	99,206
		1,195,479	9,392	40,673	46,045	51,879	65,735	82,629	80,239	92,938
대 구 남 여	Daegu M F	1,687,286	14,269	63,644	77,621	92,943	115,905	126,712	112,891	128,252
		841,977	7,278	32,718	40,398	49,249	62,272	69,228	61,204	64,962
		845,309	6,991	30,926	37,223	43,694	53,633	57,484	51,687	63,290
인 천 남 여	Incheon M F	2,010,711	19,256	85,582	99,253	106,107	129,398	155,186	149,819	178,199
		1,012,491	9,927	43,821	50,976	54,884	67,356	79,620	78,292	92,796
		998,220	9,329	41,761	48,277	51,223	62,042	75,566	71,527	85,403
광 주 남 여	Gwangju M F	1,026,750	9,311	44,245	56,548	66,564	79,843	78,808	67,157	82,462
		510,171	4,773	22,950	29,229	34,711	41,458	41,206	34,397	41,827
		516,579	4,538	21,295	27,319	31,853	38,385	37,602	32,760	40,635
대 전 남 여	Daejeon M F	1,079,249	10,478	47,204	57,932	64,380	76,564	81,857	76,495	89,515
		540,015	5,422	24,243	30,003	33,470	40,339	42,544	40,011	45,099
		539,234	5,056	22,961	27,929	30,910	36,225	39,313	36,484	44,416
울 산 남 여	Ulsan M F	890,965	9,343	39,427	44,937	49,805	65,892	69,754	61,817	75,423
		466,535	4,807	20,285	23,413	26,454	35,379	39,177	35,089	40,723
		424,430	4,536	19,142	21,524	23,351	30,513	30,577	26,728	34,700
세 종 남 여	Sejong M F	116,745	1,392	6,879	7,947	6,912	5,964	6,806	7,289	11,075
		58,820	729	3,522	4,078	3,493	3,077	3,516	3,830	5,520
		57,925	663	3,357	3,869	3,419	2,887	3,290	3,459	5,555
경 기 남 여	Gyeonggi M F	8,875,596	88,247	405,475	487,840	520,558	592,567	645,710	631,866	779,564
		4,495,487	45,045	208,676	251,129	269,806	308,220	333,579	334,361	405,978
		4,380,109	43,202	196,799	236,711	250,752	284,347	312,131	297,505	373,586
강 원 남 여	Gangwon M F	1,007,320	8,064	37,773	47,565	55,026	65,605	74,108	61,680	69,260
		509,383	4,129	19,422	24,611	28,797	34,477	41,492	34,536	36,464
		497,937	3,935	18,351	22,954	26,229	31,128	32,616	27,144	32,796
충 북 남 여	Chungbuk M F	1,104,045	10,165	45,551	53,846	60,037	73,331	79,038	74,391	86,203
		559,051	5,136	23,347	27,770	31,495	38,382	42,784	41,046	45,991
		544,994	5,029	22,204	26,076	28,542	34,949	36,254	33,345	40,212
충 남 남 여	Chungnam M F	1,421,526	13,837	62,715	72,566	76,228	86,659	93,253	97,636	120,089
		725,557	7,107	32,280	37,657	39,771	45,291	48,789	54,069	66,646
		695,969	6,730	30,435	34,909	36,457	41,368	44,464	43,567	53,443
전 북 남 여	Jeonbuk M F	1,239,344	9,738	46,699	57,951	67,724	82,223	86,265	73,980	84,410
		615,292	5,029	24,070	30,127	34,888	42,965	45,569	39,510	44,675
		624,052	4,709	22,629	27,824	32,836	39,258	40,696	34,470	39,735
전 남 남 여	Jeonnam M F	1,211,043	9,716	44,750	52,848	61,807	78,600	80,140	67,819	78,862
		605,279	4,949	23,032	27,205	32,276	41,128	42,691	36,696	42,405
		605,764	4,767	21,718	25,643	29,531	37,472	37,449	31,123	36,457
경 북 남 여	Gyeongbuk M F	1,822,859	15,917	68,777	77,340	86,915	108,513	123,741	118,305	134,457
		922,026	8,337	35,671	40,329	46,079	58,233	67,611	67,135	72,768
		900,833	7,580	33,106	37,011	40,836	50,280	56,130	51,170	61,689
경 남 남 여	Gyeongnam M F	2,356,337	22,851	101,859	118,763	129,696	155,673	162,310	151,922	191,110
		1,204,234	11,909	52,757	61,372	68,598	83,296	90,618	86,267	103,437
		1,152,103	10,942	49,102	57,391	61,098	72,377	71,692	65,655	87,673
제 주 남 여	Jeju M F	382,796	3,669	17,252	21,758	24,112	26,433	27,796	23,698	29,071
		191,978	1,892	8,869	11,388	12,718	13,797	14,319	12,261	14,880
		190,818	1,777	8,383	10,370	11,394	12,636	13,477	11,437	14,191

주 : 1) 연도말 기준
2) 주민등록 실거주지 기준

적용인구 현황(직장)

Age and Gender(I.W)

(단위 : 명)

Unit : Person

35~39	40~44	45~49	50~54	55~59	60~64	65~69	70~74	75~79	80~84	85세 이상 and over
2,835,297 1,460,650 1,374,647	3,023,774 1,553,823 1,469,951	2,780,754 1,405,319 1,375,435	2,735,888 1,365,118 1,370,770	2,454,042 1,208,700 1,245,342	1,717,244 833,932 883,312	1,361,376 651,692 709,684	1,181,374 530,250 651,124	877,557 365,667 511,890	480,099 169,196 310,903	298,634 82,620 216,014
2,029,290 1,313,181 716,109	2,201,614 1,399,028 802,586	1,992,479 1,229,657 762,822	1,729,950 1,091,272 638,678	1,260,363 1,091,272 436,295	619,223 415,255 203,968	319,888 230,590 89,298	139,145 105,963 33,182	40,912 33,310 7,602	8,951 7,231 1,720	3,052 2,521 531
806,007 147,469 658,538	822,160 154,795 667,365	788,275 175,662 612,613	1,005,938 273,846 732,092	1,193,679 384,632 809,047	1,098,021 418,677 679,344	1,041,488 421,102 620,386	1,042,229 424,287 617,942	836,645 332,357 504,288	471,148 161,965 309,183	295,582 80,099 215,483
589,963 296,728 293,235	601,460 304,438 297,022	523,127 260,728 262,399	516,290 249,521 266,769	493,675 235,815 257,860	353,087 170,235 182,852	280,335 134,770 145,565	217,257 104,281 112,976	139,187 62,335 76,852	71,543 26,389 45,154	49,087 13,733 35,354
173,290 89,332 83,958	183,587 93,094 90,493	178,237 87,123 91,114	196,128 93,279 102,849	199,465 95,098 104,367	148,549 71,812 76,737	113,987 54,746 59,241	93,127 43,295 49,832	60,601 26,063 34,538	30,467 10,965 19,502	18,003 4,685 13,318
126,701 63,596 63,105	142,546 70,621 71,925	138,646 67,819 70,827	137,773 66,983 70,790	123,272 59,383 63,889	88,714 42,197 46,517	65,879 30,769 35,110	57,168 25,148 32,020	40,747 17,042 23,705	21,680 7,821 13,859	11,923 3,289 8,634
166,430 87,196 79,234	172,981 88,959 84,022	163,536 80,812 82,724	167,285 83,425 83,860	139,810 69,484 70,326	86,813 42,840 43,973	67,086 32,551 34,535	52,292 23,777 28,515	37,352 15,179 22,173	20,572 6,899 13,673	13,754 3,697 10,057
82,230 41,336 40,894	89,140 44,745 44,395	80,101 40,250 39,851	73,174 36,068 37,106	62,797 29,889 32,908	44,065 20,682 23,383	37,194 17,332 19,862	31,016 13,709 17,307	22,127 9,232 12,895	12,120 4,250 7,870	7,848 2,127 5,721
86,569 43,207 43,362	94,360 47,459 46,901	86,111 43,006 43,105	82,220 40,755 41,465	71,806 35,456 36,350	47,729 23,423 24,306	34,981 16,881 18,100	29,086 13,059 16,027	21,789 9,082 12,707	12,361 4,338 8,023	7,812 2,218 5,594
69,420 36,901 32,519	75,728 38,306 37,422	80,884 41,625 39,259	78,270 41,793 36,477	62,933 32,958 29,975	38,687 20,267 18,420	24,840 12,610 12,230	19,148 8,615 10,533	12,799 4,998 7,801	7,226 2,221 5,005	4,632 914 3,718
11,613 5,854 5,759	11,339 6,178 5,161	8,096 4,386 3,710	7,107 3,755 3,352	6,301 3,146 3,155	4,690 2,231 2,459	3,644 1,712 1,932	3,595 1,586 2,009	3,019 1,241 1,778	1,893 647 1,246	1,184 319 865
774,353 397,659 376,694	829,749 426,549 403,200	734,905 372,813 362,092	679,779 346,940 332,839	547,832 276,752 271,080	348,004 170,202 177,802	271,882 129,629 142,253	225,363 101,789 123,574	164,290 68,390 95,900	89,505 31,737 57,768	58,107 16,233 41,874
69,423 35,652 33,771	79,001 41,336 37,665	74,945 38,476 36,469	78,750 39,329 39,421	78,237 38,996 39,241	53,773 26,019 27,754	43,983 20,955 23,028	45,129 20,108 25,021	35,164 14,981 20,183	17,769 6,127 11,642	12,065 3,476 8,589
81,455 42,883 38,572	87,069 45,301 41,768	85,631 43,384 42,247	83,784 42,493 41,291	78,217 38,934 39,283	54,682 26,750 27,932	42,245 20,384 21,861	42,415 18,600 23,815	35,224 14,549 20,675	19,237 6,634 12,603	11,524 3,188 8,336
110,185 59,817 50,368	112,290 60,644 51,646	100,866 52,856 48,010	100,548 51,416 49,132	89,956 44,580 45,376	68,783 32,967 35,816	58,308 28,260 30,048	57,507 24,964 32,543	52,009 21,657 30,352	30,321 11,431 18,890	17,770 5,355 12,415
83,440 43,308 40,132	95,433 49,611 45,822	90,233 46,021 44,212	92,430 45,433 46,997	87,159 42,130 45,029	69,493 33,276 36,217	61,097 28,952 32,145	57,743 24,626 33,117	48,547 19,902 28,645	28,196 10,259 17,937	16,583 4,941 11,642
76,027 40,348 35,679	86,280 46,351 39,929	87,694 46,930 40,764	91,195 46,368 44,827	87,447 43,788 43,659	69,744 33,726 36,018	66,183 31,208 34,975	67,381 28,679 38,702	55,283 21,900 33,383	30,786 10,348 20,348	18,481 5,161 13,320
123,438 65,660 57,778	133,222 69,989 63,233	133,334 68,472 64,862	142,194 71,472 70,722	138,327 68,323 70,004	108,692 52,747 55,945	85,493 41,468 44,025	86,992 37,303 49,689	72,457 29,268 43,189	40,895 14,404 26,491	23,850 6,757 17,093
182,458 96,572 85,886	197,269 103,421 93,848	185,571 95,344 90,227	181,772 92,355 89,417	162,154 81,621 80,533	115,011 56,433 58,578	88,924 42,148 46,776	82,581 34,608 47,973	65,898 25,354 40,544	38,644 12,383 26,261	21,871 5,741 16,130
28,302 14,601 13,701	32,320 16,821 15,499	28,837 15,274 13,563	27,189 13,733 13,456	24,654 12,347 12,307	16,728 8,125 8,603	15,315 7,317 7,998	13,574 6,103 7,471	11,064 4,494 6,570	6,884 2,253 4,631	4,140 786 3,354

Note : 1) As of the end of the Year

2) Based on the resident place

제 I - 3 - 3 표
Table I - 3 - 3

시도별 연령별 성별
Beneficiaries by Province,

구 분 Division		계 T	0세 Age	1~4	5~9	10~14	15~19	20~24	25~29	30~34
세 대 수	Householder	7,748,636	1,057	13,178	27,211	41,775	47,690	102,708	215,583	452,029
남	M	5,200,435	541	6,772	13,972	21,447	23,967	59,285	122,222	289,755
여	F	2,548,201	516	6,406	13,239	20,328	23,723	43,423	93,361	162,274
가입자	Beneficiary	14,714,582	88,628	398,512	529,025	672,630	892,969	893,767	721,177	972,221
남	M	7,412,047	45,188	203,636	272,180	350,260	468,534	504,366	373,307	491,477
여	F	7,302,535	43,440	194,876	256,845	322,370	424,435	389,401	347,870	480,744
서 울	Seoul	2,956,029	14,900	65,640	85,648	115,327	160,467	185,556	174,837	224,939
남	M	1,462,129	7,571	33,401	43,575	59,739	83,749	101,841	89,592	113,760
여	F	1,493,900	7,329	32,239	42,073	55,588	76,718	83,715	85,245	111,179
부 산	Busan	1,010,131	5,527	24,533	30,750	40,986	56,768	62,971	50,529	67,022
남	M	504,294	2,848	12,513	15,819	21,517	30,256	35,729	26,465	34,268
여	F	505,837	2,679	12,020	14,931	19,469	26,512	27,242	24,064	32,754
대 구	Daegu	712,414	4,179	18,804	25,669	34,166	47,210	46,810	34,934	45,504
남	M	360,402	2,182	9,609	13,282	18,052	25,083	27,525	19,285	22,945
여	F	352,012	1,997	9,195	12,387	16,114	22,127	19,285	15,649	22,559
인 천	Incheon	837,119	5,629	24,692	32,100	39,657	52,503	53,902	43,442	58,461
남	M	426,062	2,895	12,729	16,540	20,439	27,506	30,397	22,450	29,697
여	F	411,057	2,734	11,963	15,560	19,218	24,997	23,505	20,992	28,764
광 주	Gwangju	386,382	2,753	12,153	16,194	20,817	27,270	25,975	21,009	29,350
남	M	194,647	1,399	6,204	8,413	10,816	14,124	14,253	10,608	14,957
여	F	191,735	1,354	5,949	7,781	10,001	13,146	11,722	10,401	14,393
대 전	Daejeon	409,520	2,788	12,202	15,716	19,881	26,943	27,753	22,306	29,120
남	M	206,385	1,457	6,289	7,987	10,342	14,058	15,521	11,602	14,750
여	F	203,135	1,331	5,913	7,729	9,539	12,885	12,232	10,704	14,370
울 산	Ulsan	271,601	1,850	8,212	10,606	12,925	17,076	15,624	12,642	19,185
남	M	135,138	944	4,219	5,595	6,760	9,147	9,122	6,282	9,416
여	F	136,463	906	3,993	5,011	6,165	7,929	6,502	6,360	9,769
세 종	Sejong	36,356	267	1,173	1,553	1,731	1,928	1,990	1,750	2,321
남	M	18,798	130	572	756	915	1,013	1,109	917	1,160
여	F	17,558	137	601	797	816	915	881	833	1,161
경 기	Gyeonggi	3,457,478	21,025	99,823	136,095	169,298	218,620	211,665	168,853	228,796
남	M	1,748,245	10,648	50,908	69,888	87,717	113,825	118,428	86,472	114,232
여	F	1,709,233	10,377	48,915	66,207	81,581	104,795	93,237	82,381	114,564
강 원	Gangwon	475,666	2,241	10,885	15,323	20,731	28,281	26,667	18,126	24,349
남	M	240,971	1,132	5,605	8,004	10,912	14,788	15,308	9,726	12,439
여	F	234,695	1,109	5,280	7,319	9,819	13,493	11,359	8,400	11,910
충 북	Chungbuk	443,120	2,712	12,115	16,313	20,855	27,539	25,652	19,248	26,235
남	M	226,640	1,381	6,194	8,469	10,850	14,560	14,958	10,087	13,402
여	F	216,480	1,331	5,921	7,844	10,005	12,979	10,694	9,161	12,833
충 남	Chungnam	612,769	3,766	17,182	23,669	28,725	36,932	33,808	26,045	36,015
남	M	313,995	1,928	8,980	12,122	14,753	19,561	19,460	13,457	18,285
여	F	298,774	1,838	8,202	11,547	13,972	17,371	14,348	12,588	17,730
전 북	Jeonbuk	546,589	3,813	16,507	21,666	27,371	34,843	31,817	23,581	32,111
남	M	279,918	1,951	8,475	11,144	14,250	18,155	17,805	12,269	16,530
여	F	266,671	1,862	8,032	10,522	13,121	16,688	14,012	11,312	15,581
전 남	Jeonnam	618,141	4,450	18,483	23,150	29,380	37,845	33,977	23,756	33,083
남	M	313,697	2,251	9,258	11,872	15,350	19,858	19,369	12,396	17,242
여	F	304,444	2,199	9,225	11,278	14,030	17,987	14,608	11,360	15,841
경 북	Gyeongbuk	795,375	5,112	22,247	29,185	35,273	45,846	43,883	33,078	46,480
남	M	403,767	2,575	11,428	15,167	18,576	24,385	25,856	17,485	23,501
여	F	391,608	2,537	10,819	14,018	16,697	21,461	18,027	15,593	22,979
경 남	Gyeongnam	939,579	5,946	27,053	36,203	44,357	59,374	53,874	38,989	56,654
남	M	471,944	3,036	13,815	18,803	23,408	31,300	31,020	20,079	28,478
여	F	467,635	2,910	13,238	17,400	20,949	28,074	22,854	18,910	28,176
제 주	Jeju	206,313	1,670	6,808	9,185	11,150	13,524	11,843	8,052	12,596
남	M	105,015	860	3,437	4,744	5,864	7,166	6,665	4,135	6,415
여	F	101,298	810	3,371	4,441	5,286	6,358	5,178	3,917	6,181

주 : 1) 연도말 기준
2) 주민등록 실거주지 기준

적용인구 현황(지역)

Age and Gender(S.E)

(단위 : 세대, 명)

Unit : Households, Person

35~39	40~44	45~49	50~54	55~59	60~64	65~69	70~74	75~79	80~84	85세 이상 and over
596,067	914,101	1,059,609	1,139,595	1,007,965	665,101	499,466	413,393	294,534	158,855	98,719
400,878	629,449	742,401	813,623	723,488	478,374	345,523	258,366	159,881	71,272	39,219
195,189	284,652	317,208	325,972	284,477	186,727	153,943	155,027	134,653	87,583	59,500
1,076,411	1,457,220	1,535,138	1,536,265	1,297,078	837,697	616,477	497,004	353,770	200,094	138,499
543,323	743,304	783,789	790,567	655,782	421,253	300,221	225,325	141,128	64,609	33,798
533,088	713,916	751,349	745,698	641,296	416,444	316,256	271,679	212,642	135,485	104,701
223,374	291,450	298,993	303,379	268,104	179,961	136,761	103,468	65,774	33,643	23,808
112,294	145,083	147,248	149,727	128,379	86,193	64,411	48,943	28,077	11,999	6,547
111,080	146,367	151,745	153,652	139,725	93,768	72,350	54,525	37,697	21,644	17,261
71,676	94,283	100,885	107,463	100,366	69,272	48,542	36,289	22,566	11,896	7,807
36,380	47,276	49,882	52,842	48,607	34,501	23,687	17,020	9,169	3,766	1,749
35,296	47,007	51,003	54,621	51,759	34,771	24,855	19,269	13,397	8,130	6,058
51,787	71,900	77,608	75,364	61,316	40,421	28,053	22,072	14,233	7,602	4,782
25,842	35,885	39,139	38,181	30,701	20,031	13,451	10,013	5,641	2,429	1,126
25,945	36,015	38,469	37,183	30,615	20,390	14,602	12,059	8,592	5,173	3,656
63,923	85,223	90,405	91,464	72,451	41,424	29,468	21,837	15,401	8,730	6,407
32,198	43,413	45,711	47,648	37,669	21,553	14,601	10,057	6,211	2,725	1,623
31,725	41,810	44,694	43,816	34,782	19,871	14,867	11,780	9,190	6,005	4,784
31,762	40,874	40,216	36,923	28,863	17,606	13,872	9,392	5,591	3,293	2,469
15,915	20,631	20,265	18,620	14,467	8,796	6,809	4,581	2,254	986	549
15,847	20,243	19,951	18,303	14,396	8,810	7,063	4,811	3,337	2,307	1,920
31,798	41,477	42,962	41,773	34,078	21,309	14,842	10,906	7,055	3,919	2,692
16,049	20,952	21,273	20,922	17,014	10,706	7,410	5,182	2,935	1,263	673
15,749	20,525	21,689	20,851	17,064	10,603	7,432	5,724	4,120	2,656	2,019
21,753	29,048	30,472	29,133	24,661	15,421	9,491	6,490	3,727	1,976	1,309
10,676	14,240	14,632	13,909	11,967	7,737	4,918	3,176	1,541	625	232
11,077	14,808	15,840	15,224	12,694	7,684	4,573	3,314	2,186	1,351	1,077
2,747	3,497	3,415	3,745	3,154	2,056	1,528	1,351	1,030	651	469
1,400	1,973	1,860	2,062	1,727	1,123	736	602	426	210	107
1,347	1,524	1,555	1,683	1,427	933	792	749	604	441	362
260,980	362,675	377,689	367,360	292,489	175,197	126,342	100,359	73,123	39,830	27,259
129,091	182,140	191,410	192,249	152,142	89,899	61,568	45,408	30,641	14,218	7,361
131,889	180,535	186,279	175,111	140,347	85,298	64,774	54,951	42,482	25,612	19,898
29,680	42,644	48,314	52,333	47,490	30,720	23,894	22,605	16,324	8,622	6,437
15,048	22,357	25,706	27,349	24,244	15,462	11,538	10,193	6,831	2,686	1,643
14,632	20,287	22,608	24,984	23,246	15,258	12,356	12,412	9,493	5,936	4,794
30,290	41,899	47,159	46,753	40,260	25,431	18,433	16,440	13,087	7,639	5,060
15,539	22,081	24,908	24,825	21,114	13,026	9,234	7,298	5,092	2,349	1,273
14,751	19,818	22,251	21,928	19,146	12,405	9,199	9,142	7,995	5,290	3,787
41,788	56,714	61,036	63,234	53,738	36,002	27,095	23,962	20,786	13,300	8,972
21,682	30,447	33,199	34,279	28,351	18,595	13,641	10,542	7,974	4,523	2,216
20,106	26,267	27,837	28,955	25,387	17,407	13,454	13,420	12,812	8,777	6,756
37,907	51,979	53,666	53,901	45,572	31,451	24,828	20,921	16,568	10,545	7,542
19,956	28,054	29,319	29,209	24,205	16,388	12,272	9,103	6,017	3,093	1,723
17,951	23,925	24,347	24,692	21,367	15,063	12,556	11,818	10,551	7,452	5,819
39,405	54,156	58,583	60,703	51,371	36,259	31,376	30,705	25,296	15,613	10,550
21,134	30,045	32,822	33,000	27,119	18,743	15,198	12,623	8,806	4,363	2,248
18,271	24,111	25,761	27,703	24,252	17,516	16,178	18,082	16,490	11,250	8,302
55,017	74,493	80,804	82,603	72,131	49,918	35,139	32,474	25,393	15,491	10,808
28,275	39,754	43,064	43,676	36,920	25,267	17,422	13,997	9,349	4,683	2,387
26,742	34,739	37,740	38,927	35,211	24,651	17,717	18,477	16,044	10,808	8,421
67,086	92,812	100,880	99,500	84,529	54,833	38,511	31,293	23,311	14,499	9,875
33,944	47,416	51,635	51,074	42,678	28,060	19,208	13,639	8,428	3,925	1,998
33,142	45,396	49,245	48,426	41,851	26,773	19,303	17,654	14,883	10,574	7,877
15,438	22,096	22,051	20,634	16,505	10,416	8,302	6,440	4,505	2,845	2,253
7,900	11,557	11,716	10,995	8,478	5,173	4,117	2,948	1,736	766	343
7,538	10,539	10,335	9,639	8,027	5,243	4,185	3,492	2,769	2,079	1,910

Note : 1) As of the end of the Year
2) Based on the resident place

제 I - 3 - 4 표
Table I - 3 - 4

시도별 연령별 성별
Beneficiaries by Province,

구 분 Division		계 T	0세 Age	1~4	5~9	10~14	15~19	20~24	25~29	30~34
계 남 여	T	1,440,762	3,786	25,615	42,658	80,372	137,858	81,793	24,398	27,318
	M	637,317	1,978	12,938	21,615	41,404	70,162	42,164	12,879	12,181
세 대 수 남 여	F	803,445	1,808	12,677	21,043	38,968	67,696	39,629	11,519	15,137
Householders		982,566	1,585	8,187	8,467	13,445	26,216	25,899	10,008	17,909
	M	452,354	838	3,924	3,995	7,005	14,163	17,405	4,800	7,993
부양가족 남 여	F	530,212	747	4,263	4,472	6,440	12,053	8,494	5,208	9,916
Dependents		458,196	2,201	17,428	34,191	66,927	111,642	55,894	14,390	9,409
	M	184,963	1,140	9,014	17,620	34,399	55,999	24,759	8,079	4,188
서 울 남 여	F	273,233	1,061	8,414	16,571	32,528	55,643	31,135	6,311	5,221
Seoul		224,630	1,090	4,376	5,804	10,979	19,328	13,589	4,471	4,152
	M	100,938	598	2,362	2,951	5,524	9,809	7,044	2,346	2,002
부 산 남 여	F	123,692	492	2,014	2,853	5,455	9,519	6,545	2,125	2,150
Busan		135,150	227	1,833	3,277	6,746	12,499	8,046	1,993	2,287
	M	60,120	122	947	1,701	3,465	6,289	4,154	1,122	1,048
대 구 남 여	F	75,030	105	886	1,576	3,281	6,210	3,892	871	1,239
Daequ		100,272	215	1,508	2,939	5,914	10,745	7,284	1,741	1,846
	M	43,548	109	741	1,536	3,116	5,508	3,808	974	776
인 천 남 여	F	56,724	106	767	1,403	2,798	5,237	3,476	767	1,070
Incheon		76,521	220	1,720	2,658	4,413	7,495	4,516	1,285	1,442
	M	33,778	115	862	1,343	2,223	3,838	2,345	656	605
광 주 남 여	F	42,743	105	858	1,315	2,190	3,657	2,171	629	837
Gwangju		68,369	242	1,523	2,377	4,679	8,421	6,268	1,915	1,780
	M	30,197	137	767	1,204	2,417	4,181	3,188	987	740
대 전 남 여	F	38,172	105	756	1,173	2,262	4,240	3,080	928	1,040
Daejeon		46,561	126	868	1,612	3,101	5,200	3,254	876	911
	M	20,746	68	420	811	1,610	2,700	1,627	441	396
울 산 남 여	F	25,815	58	448	801	1,491	2,500	1,627	435	515
Ulsan		16,594	37	315	542	885	1,549	758	253	346
	M	7,508	18	162	263	483	774	370	123	155
세 종 남 여	F	9,086	19	153	279	402	775	388	130	191
Sejong		3,539	3	59	98	192	292	142	60	79
	M	1,670	1	24	46	111	151	73	32	37
경 기 남 여	F	1,869	2	35	52	81	141	69	28	42
Gyeonggi		207,433	568	4,138	6,453	11,122	18,494	10,544	3,311	3,978
	M	90,442	304	1,983	3,144	5,719	9,397	5,308	1,689	1,708
강 원 남 여	F	116,991	264	2,155	3,309	5,403	9,097	5,236	1,622	2,270
Gangwon		59,931	101	911	1,684	3,400	5,696	2,908	851	1,036
	M	26,696	54	460	854	1,740	2,888	1,527	473	472
충 북 남 여	F	33,235	47	451	830	1,660	2,808	1,381	378	564
Chungbuk		49,227	99	879	1,509	2,695	4,446	2,124	841	1,033
	M	22,028	43	449	761	1,358	2,273	1,149	429	464
충 남 남 여	F	27,199	56	430	748	1,337	2,173	975	412	569
Chungnam		57,452	106	969	1,909	3,434	5,294	2,398	829	1,170
	M	25,637	65	473	964	1,755	2,718	1,257	416	508
전 북 남 여	F	31,815	41	496	945	1,679	2,576	1,141	413	662
Jeonbuk		93,323	192	1,697	3,230	6,021	10,086	5,667	1,624	1,827
	M	40,857	93	867	1,632	3,128	5,106	2,868	864	816
전 남 남 여	F	52,466	99	830	1,598	2,893	4,980	2,799	760	1,011
Jeonnam		84,140	146	1,390	2,376	4,969	8,095	3,927	1,294	1,538
	M	37,511	66	700	1,232	2,596	4,200	2,001	664	711
경 북 남 여	F	46,629	80	690	1,144	2,373	3,895	1,926	630	827
Gyeongbuk		102,238	164	1,474	2,757	5,387	9,092	4,635	1,483	1,925
	M	44,495	82	741	1,433	2,766	4,659	2,454	848	887
경 남 남 여	F	57,743	82	733	1,324	2,621	4,433	2,181	635	1,038
Gyeongnam		93,998	168	1,465	2,602	4,874	8,655	4,359	1,236	1,616
	M	41,792	72	720	1,327	2,584	4,406	2,258	651	717
제 주 남 여	F	52,206	96	745	1,275	2,290	4,249	2,101	585	899
Jeju		21,384	82	490	831	1,561	2,471	1,374	335	352
	M	9,354	31	260	413	809	1,265	733	164	139
제주도	F	12,030	51	230	418	752	1,206	641	171	213

주 : 1) 연도말 기준
2) 국민건강보험공단 전산관리 의료급여수급자 기준

적용인구 현황(의료급여)

Age and Gender(Medical Aid)

(단위 : 세대, 명)

Unit : Households, Person

35~39	40~44	45~49	50~54	55~59	60~64	65~69	70~74	75~79	80~84	85세 이상 and over
41,814 17,471 24,343	80,539 33,387 47,152	112,520 53,313 59,207	125,008 70,318 54,690	114,628 65,609 49,019	84,367 43,161 41,206	95,220 40,455 54,765	113,126 39,594 73,532	106,834 29,930 76,904	80,091 18,396 61,695	62,817 10,362 52,455
31,255 13,555 17,700	64,215 28,077 36,138	92,797 47,761 45,036	106,567 65,175 41,392	99,757 62,229 37,528	72,627 41,528 31,099	81,145 39,087 42,058	96,554 38,209 58,345	93,108 28,726 64,382	73,300 17,821 55,479	59,525 10,063 49,462
10,559 3,916 6,643	16,324 5,310 11,014	19,723 5,552 14,171	18,441 5,143 13,298	14,871 3,380 11,491	11,740 1,633 10,107	14,075 1,368 12,707	16,572 1,385 15,187	13,726 1,204 12,522	6,791 575 6,216	3,292 299 2,993
6,010 2,642 3,368	11,595 4,783 6,812	16,926 7,859 9,067	19,822 10,949 8,873	18,615 10,611 8,004	13,689 7,093 6,596	17,134 7,508 9,626	19,886 7,373 12,513	17,026 5,224 11,802	11,344 2,713 8,631	8,794 1,547 7,247
3,693 1,577 2,116	7,743 3,302 4,441	10,891 5,089 5,802	12,354 7,002 5,352	12,151 6,868 5,283	9,199 4,634 4,565	9,761 3,965 5,796	11,266 3,849 7,417	9,733 2,714 7,019	6,933 1,604 5,329	4,518 668 3,850
2,931 1,151 1,780	6,149 2,227 3,922	9,118 3,833 5,285	9,414 4,977 4,437	7,782 4,247 3,535	5,828 2,819 3,009	5,837 2,282 3,555	7,055 2,295 4,760	6,482 1,689 4,793	4,584 996 3,588	2,900 464 2,436
2,356 883 1,473	4,677 1,862 2,815	6,036 2,817 3,219	6,462 3,552 2,910	5,884 3,363 2,521	4,206 2,134 2,072	4,833 2,046 2,787	5,748 1,922 3,826	5,475 1,618 3,857	3,992 1,006 2,986	3,103 588 2,515
2,351 895 1,456	4,338 1,537 2,801	6,073 2,417 3,656	6,338 3,177 3,161	5,038 2,767 2,271	3,327 1,724 1,603	3,345 1,423 1,922	3,407 1,161 2,246	3,078 812 2,266	2,161 434 1,727	1,708 229 1,479
1,495 522 973	2,883 1,126 1,757	3,974 1,770 2,204	4,050 2,158 1,892	3,594 1,994 1,600	2,653 1,289 1,364	2,780 1,200 1,580	3,143 1,112 2,031	2,678 775 1,903	1,875 489 1,386	1,488 238 1,250
491 228 263	985 425 560	1,302 646 656	1,430 821 609	1,448 851 597	1,131 574 557	1,151 522 629	1,323 498 825	1,184 329 855	866 189 677	598 77 521
111 60 51	197 101 96	261 138 123	282 183 99	290 181 109	214 126 88	221 90 131	309 108 201	322 101 221	226 67 159	181 40 141
5,735 2,317 3,418	11,222 4,577 6,645	15,376 7,322 8,054	17,389 9,833 7,556	15,911 9,132 6,779	11,141 5,738 5,403	14,198 6,004 8,194	17,827 6,261 11,566	17,304 5,064 12,240	12,605 3,057 9,548	10,117 1,885 8,232
1,641 721 920	3,127 1,413 1,714	4,292 2,168 2,124	5,078 2,915 2,163	4,774 2,790 1,984	3,327 1,704 1,623	3,951 1,681 2,270	5,011 1,816 3,195	4,942 1,432 3,510	3,818 936 2,882	3,383 652 2,731
1,560 695 865	2,607 1,183 1,424	3,827 1,943 1,884	4,075 2,328 1,747	4,153 2,391 1,762	3,011 1,516 1,495	3,300 1,409 1,891	3,953 1,424 2,529	3,850 1,111 2,739	2,955 688 2,267	2,310 414 1,896
1,832 786 1,046	3,258 1,405 1,853	4,261 2,195 2,066	4,856 2,807 2,049	4,495 2,569 1,926	3,431 1,778 1,653	3,809 1,657 2,152	4,609 1,628 2,981	4,437 1,270 3,167	3,543 865 2,678	2,812 521 2,291
2,983 1,164 1,819	5,379 2,091 3,288	7,119 3,308 3,811	7,576 4,207 3,369	6,821 3,902 2,919	5,154 2,648 2,506	5,627 2,374 3,253	6,300 2,152 4,148	6,446 1,738 4,708	5,287 1,194 4,093	4,287 705 3,582
2,352 1,073 1,279	4,173 1,923 2,250	6,008 3,163 2,845	6,977 4,215 2,762	6,241 3,790 2,451	4,823 2,692 2,131	5,381 2,432 2,949	6,281 2,255 4,026	6,961 1,754 5,207	5,975 1,283 4,692	5,233 761 4,472
3,044 1,358 1,686	5,778 2,559 3,219	7,915 4,024 3,891	8,859 5,227 3,632	8,145 4,675 3,470	6,217 3,022 3,195	6,399 2,597 3,802	8,357 2,754 5,603	8,402 2,164 6,238	6,662 1,431 5,231	5,543 814 4,729
2,640 1,166 1,474	5,252 2,412 2,840	7,564 3,870 3,694	8,427 5,041 3,386	7,921 4,699 3,222	6,004 3,114 2,890	6,274 2,696 3,578	7,317 2,480 4,837	7,151 1,753 5,398	5,957 1,183 4,774	4,516 643 3,873
589 233 356	1,176 461 715	1,577 751 826	1,619 926 693	1,365 779 586	1,012 556 456	1,219 569 650	1,334 506 828	1,363 382 981	1,308 261 1,047	1,326 116 1,210

Note : 1) As of the end of the Year

제 I - 4 표
Table I - 4

월별 적용
Beneficiaries

구 분 Division				계 Total	직 장 I.W.
					소 계 S.T
평 가 피	입 부	양	균 자 자 Average Insured Dependants	50,155,210	35,443,441 14,907,003 20,536,438
1 가 피	입 부	양	월 자 자 Jan. Insured Dependants	50,011,879	34,962,785 14,577,405 20,385,380
2 가 피	입 부	양	월 자 자 Feb. Insured Dependants	50,047,421	35,093,368 14,653,984 20,439,384
3 가 피	입 부	양	월 자 자 Mar. Insured Dependants	50,065,788	35,161,402 14,724,672 20,436,730
4 가 피	입 부	양	월 자 자 Apr. Insured Dependants	50,080,254	35,313,257 14,834,439 20,478,818
5 가 피	입 부	양	월 자 자 May. Insured Dependants	50,106,955	35,406,486 14,882,425 20,524,061
6 가 피	입 부	양	월 자 자 Jun. Insured Dependants	50,142,002	35,451,313 14,906,277 20,545,036
7 가 피	입 부	양	월 자 자 Jul. Insured Dependants	50,147,316	35,513,158 14,939,264 20,573,894
8 가 피	입 부	양	월 자 자 Aug. Insured Dependants	50,171,127	35,607,780 14,993,428 20,614,352
9 가 피	입 부	양	월 자 자 Sep. Insured Dependants	50,226,277	35,654,582 15,022,323 20,632,259
10 가 피	입 부	양	월 자 자 Oct. Insured Dependants	50,258,885	35,739,219 15,070,580 20,668,639
11 가 피	입 부	양	월 자 자 Nov. Insured Dependants	50,288,233	35,816,143 15,138,433 20,677,710
12 가 피	입 부	양	월 자 자 Dec. Insured Dependants	50,316,384	35,601,802 15,140,804 20,460,998

주 : 지역대상자에서 ()는 세대수임

인구 현황

by Month

(단위 : 명, 세대)
Unit : Person, Households

소 계 Sub-Total		지 역 S.E.		
근 로 자 C.E.	공 · 교 G.&T.	소 계 S.T	군 지 역 Rural Area	시 지 역 Urban
31,231,411	4,212,030	14,711,769	1,701,013	13,010,756
13,421,425	1,485,578	14,711,769	1,701,013	13,010,756
17,809,986	2,726,452	(7,638,584)	(941,216)	(6,697,368)
30,634,271	4,328,514	15,049,094	1,696,382	13,352,712
13,055,395	1,522,010	15,049,094	1,696,382	13,352,712
17,578,876	2,806,504	(7,735,836)	(921,441)	(6,814,395)
30,818,375	4,274,993	14,954,053	1,687,745	13,266,308
13,154,094	1,499,890	14,954,053	1,687,745	13,266,308
17,664,281	2,775,103	(7,699,598)	(920,522)	(6,779,076)
30,955,475	4,205,927	14,904,386	1,681,317	13,223,069
13,242,742	1,481,930	14,904,386	1,681,317	13,223,069
17,712,733	2,723,997	(7,711,731)	(921,898)	(6,789,833)
31,106,662	4,206,595	14,766,997	1,676,048	13,090,949
13,349,368	1,485,071	14,766,997	1,676,048	13,090,949
17,757,294	2,721,524	(7,653,960)	(924,490)	(6,729,470)
31,196,920	4,209,566	14,700,469	1,681,250	13,019,219
13,397,536	1,484,889	14,700,469	1,681,250	13,019,219
17,799,384	2,724,677	(7,618,935)	(928,768)	(6,690,167)
31,238,813	4,212,500	14,690,689	1,702,134	12,988,555
13,419,947	1,486,330	14,690,689	1,702,134	12,988,555
17,818,866	2,726,170	(7,619,070)	(940,350)	(6,678,720)
31,346,687	4,166,471	14,634,158	1,688,096	12,946,062
13,472,989	1,466,275	14,634,158	1,688,096	12,946,062
17,873,698	2,700,196	(7,595,269)	(933,093)	(6,662,176)
31,408,915	4,198,865	14,563,347	1,698,485	12,864,862
13,513,334	1,480,094	14,563,347	1,698,485	12,864,862
17,895,581	2,718,771	(7,570,624)	(943,642)	(6,626,982)
31,463,915	4,190,667	14,571,695	1,694,358	12,877,337
13,543,741	1,478,582	14,571,695	1,694,358	12,877,337
17,920,174	2,712,085	(7,585,239)	(944,264)	(6,640,975)
31,546,942	4,192,277	14,519,666	1,716,992	12,802,674
13,590,210	1,480,370	14,519,666	1,716,992	12,802,674
17,956,732	2,711,907	(7,567,043)	(958,214)	(6,608,829)
31,626,181	4,189,962	14,472,090	1,723,117	12,748,973
13,657,948	1,480,485	14,472,090	1,723,117	12,748,973
17,968,233	2,709,477	(7,557,066)	(964,808)	(6,592,258)
31,433,781	4,168,021	14,714,582	1,766,227	12,948,355
13,659,796	1,481,008	14,714,582	1,766,227	12,948,355
17,773,985	2,687,013	(7,748,636)	(993,103)	(6,755,533)

Note: Figures in () of Health Insurance for Self-employed are the number of households

제 I - 5 표
Table I - 5

시 · 군 · 구별 적용
Beneficiaries

구 분 Division	건강보험 적용인구 Population under NIH	직 장 I. W.				지 역 S. E.		Division
		사 업 장 Establishments	계 Total	가 입 자 Insured	피 부 양 자 Dependents	가 입 자 Insured	세 대 수 Households	
총 합 계	50,316,384	1,325,244	35,601,802	15,140,804	20,460,998	14,714,582	7,748,636	Total
서 울	9,949,301	352,125	6,993,272	3,203,141	3,790,131	2,956,029	1,587,032	Seoul
종 로 구	157,408	17,242	102,176	47,820	54,356	55,232	30,542	Jongno-gu
중 구	131,669	22,848	83,066	41,409	41,657	48,603	26,866	Jung-gu
용 산 구	230,753	10,382	154,274	74,382	79,892	76,479	43,226	Yongsan-gu
성 동 구	291,058	11,901	199,943	93,492	106,451	91,115	48,521	Seongdong-gu
광 진 구	359,682	8,919	245,869	116,147	129,722	113,813	62,675	Gwangjin-gu
동 대 문 구	353,052	10,470	230,826	101,814	129,012	122,226	65,544	Dongdaemun-gu
중 랑 구	405,967	5,981	261,203	116,389	144,814	144,764	77,110	Jungnang-gu
성 북 구	454,072	7,108	306,736	132,234	174,502	147,336	75,143	Seongbuk-gu
강 북 구	320,144	4,381	203,535	87,026	116,509	116,609	61,081	Gangbuk-gu
도 봉 구	345,652	4,614	237,266	101,517	135,749	108,386	54,970	Dobong-gu
노 원 구	558,058	7,446	410,871	173,039	237,832	147,187	74,081	Nowon-gu
은 평 구	481,705	6,437	330,304	145,284	185,020	151,401	79,684	Eunpyeong-gu
서 대 문 구	303,979	5,825	209,879	93,413	116,466	94,100	50,404	Seodaemun-gu
마 포 구	381,756	18,591	270,417	128,393	142,024	111,339	61,841	Mapo-gu
양 천 구	479,783	8,610	355,020	154,509	200,511	124,763	64,040	Yangcheon-gu
강 서 구	565,480	12,683	411,921	190,657	221,264	153,559	81,025	Gangseo-gu
구 로 구	429,656	16,879	303,863	141,170	162,693	125,793	66,880	Guro-gu
금 천 구	237,463	15,988	157,561	75,023	82,538	79,902	44,438	Geumcheon-gu
영 등 포 구	390,224	22,366	271,294	132,243	139,051	118,930	66,198	Yeongdeungpo-gu
동 작 구	402,569	6,539	290,329	134,066	156,263	112,240	60,750	Dongjak-gu
관 악 구	503,878	8,205	344,836	167,802	177,034	159,042	91,898	Gwanak-gu
서 초 구	455,298	33,529	350,000	165,669	184,331	105,298	57,504	Seocho-gu
강 남 구	582,660	53,364	436,820	211,530	225,290	145,840	84,090	Gangnam-gu
송 파 구	659,900	22,365	491,793	227,984	263,809	168,107	88,640	Songpa-gu
강 동 구	467,435	9,452	333,470	150,129	183,341	133,965	69,881	Gang-dong-gu
부 산	3,386,089	88,187	2,375,958	1,002,900	1,373,058	1,010,131	528,772	Busan
중 구	44,632	4,530	25,301	11,566	13,735	19,331	11,395	Jung-gu
서 구	110,262	2,597	71,373	29,763	41,610	38,889	21,512	Seo-gu
동 구	86,404	3,569	55,937	22,960	32,977	30,467	17,040	Dong-gu
영 도 구	122,751	2,505	81,870	33,351	48,519	40,881	21,983	Yeongdo-gu
부 산 진 구	371,164	9,651	255,247	108,331	146,916	115,917	62,808	Busanjin-gu
동 래 구	268,888	5,682	191,414	79,064	112,350	77,474	39,966	Dongnae-gu
남 구	279,444	4,655	196,111	79,445	116,666	83,333	42,999	Nam-gu
북 구	292,240	3,667	214,514	92,377	122,137	77,726	38,784	Buk-gu

주: 1) 연도말 기준
2) 주민등록 실거주지 기준

인구 현황

by District

(단위 : 개, 명, 세대)
Unit : Each, Person, Households

구 분 Division	건강보험 적용인구 Population under NIH	직 장 I. W.				지 역 S. E.		Division
		사 업 장	계	가 입 자	피 부 양 자	가 입 자	세 대 수	
		Establishments	Total	Insured	Dependents	Insured	Households	
해운대구	410,261	8,241	294,494	121,296	173,198	115,767	58,912	Haeundae-gu
사하구	330,756	6,747	239,721	105,366	134,355	91,035	46,889	Saha-gu
금정구	240,822	5,559	170,798	70,561	100,237	70,024	36,497	Geumjeong-gu
강서구	81,208	7,609	58,088	26,885	31,203	23,120	12,284	Gangseo-gu
연제구	200,415	5,297	141,938	58,945	82,993	58,477	30,787	Yeonje-gu
수영구	172,911	3,557	117,413	49,079	68,334	55,498	29,113	Suyeong-gu
사상구	233,044	11,034	165,201	74,606	90,595	67,843	35,580	Sasang-gu
기장군	140,887	3,287	96,538	39,305	57,233	44,349	22,223	Gijang-gun
대 구	2,399,700	58,777	1,687,286	681,178	1,006,108	712,414	362,468	Daegu
중 구	74,420	5,073	45,939	19,371	26,568	28,481	15,836	Jung-gu
동 구	331,733	6,383	229,206	90,076	139,130	102,527	53,930	Dong-gu
서 구	200,456	5,343	128,834	52,578	76,256	71,622	38,066	Seo-gu
남 구	152,212	2,874	95,115	37,213	57,902	57,097	32,374	Nam-gu
북 구	430,688	12,724	302,452	122,162	180,290	128,236	62,183	Buk-gu
수성구	441,363	8,304	326,183	125,910	200,273	115,180	57,290	Suseong-gu
달서구	587,384	13,023	428,476	178,318	250,158	158,908	78,450	Dalseo-gu
달성군	181,444	5,053	131,081	55,550	75,531	50,363	24,339	Dalseong-gun
인 천	2,847,830	65,504	2,010,711	887,084	1,123,627	837,119	432,205	Incheon
중 구	109,810	4,232	74,900	34,585	40,315	34,910	19,617	Jung-gu
동 구	71,129	3,009	50,005	21,453	28,552	21,124	11,262	Dong-gu
남 구	398,309	7,848	268,184	117,123	151,061	130,125	69,831	Nam-gu
연수구	303,267	5,378	230,663	101,046	129,617	72,604	37,170	Yeousu-gu
남동구	509,433	15,301	363,049	163,672	199,377	146,384	75,564	Nam-dong
부평구	540,376	9,938	379,558	166,367	213,191	160,818	82,855	Bupyeong-gu
계양구	333,768	5,728	232,741	103,080	129,661	101,027	49,970	Gyeyang-gu
서 구	497,483	12,661	358,865	159,763	199,102	138,618	69,097	Seo-gu
강화군	64,092	1,162	39,931	13,801	26,130	24,161	12,555	Ganghwa-gun
옹진군	20,163	247	12,815	6,194	6,621	7,348	4,284	Ongjin-gun
광 주	1,413,132	36,758	1,026,750	411,468	615,282	386,382	206,014	Gwangju
동 구	93,139	3,554	63,098	24,921	38,177	30,041	17,949	Dong-gu
서 구	298,479	9,527	218,623	88,545	130,078	79,856	43,069	Seo-gu
남 구	208,858	3,662	150,642	58,194	92,448	58,216	31,104	Nam-gu
북 구	425,454	10,179	303,404	122,218	181,186	122,050	65,041	Buk-gu
광산구	387,202	9,836	290,983	117,590	173,393	96,219	48,851	Gwangsan-gu

Note: 1) As of the end of the Year
2) Based on the resident place

제 I - 5 표
Table I - 5

시 · 군 · 구별 적용
Beneficiaries

구 분 Division	건강보험 적용인구 Population under NIH	직 장 I. W.				지 역 S. E.		Division
		사 업 장 Establishments	계 Total	가 입 자 Insured	피 부 양 자 Dependents	가 입 자 Insured	세 대 수 Households	
대 전	1,488,769	35,025	1,079,249	451,010	628,239	409,520	212,542	Daejeon
동 구	232,841	4,581	156,761	63,909	92,852	76,080	40,164	Dong-gu
중 구	250,901	5,527	173,679	71,016	102,663	77,222	40,598	Jung-gu
서 구	484,742	10,173	352,836	147,787	205,049	131,906	67,708	Seo-gu
유 성 구	325,839	8,648	259,563	109,909	149,654	66,276	34,410	Yuseong-gu
대 덕 구	194,446	6,096	136,410	58,389	78,021	58,036	29,662	Daedeok-gu
울 산	1,162,566	23,696	890,965	382,504	508,461	271,601	144,319	Ulsan
중 구	235,030	3,095	171,789	72,860	98,929	63,241	33,755	Jung-gu
남 구	345,530	9,477	260,409	112,367	148,042	85,121	46,245	Nam-gu
동 구	177,199	1,999	146,204	65,766	80,438	30,995	17,394	Dong-gu
북 구	188,108	3,578	153,938	64,263	89,675	34,170	17,203	Buk-gu
울 주 군	216,699	5,547	158,625	67,248	91,377	58,074	29,722	Ulju-gun
세 종	153,432	3,379	117,041	49,903	67,138	36,391	19,420	
경 기	12,333,074	322,311	8,875,596	3,916,725	4,958,871	3,457,478	1,781,560	Gyeonggi
수 원 시 장 안 구	299,461	4,245	221,671	93,885	127,786	77,790	40,294	Jangan-gu
수 원 시 권 선 구	336,280	6,424	244,436	109,713	134,723	91,844	48,459	Gwonseon-gu
수 원 시 팔 달 구	203,284	5,994	136,887	62,685	74,202	66,397	37,504	Paldal-gu
수 원 시 영 통 구	332,501	6,458	273,693	122,968	150,725	58,808	29,762	Yongtong-gu
성 남 시 수 정 구	220,041	3,933	143,606	67,438	76,168	76,435	43,369	Sujeong-gu
성 남 시 중 원 구	245,884	6,906	166,919	77,869	89,050	78,965	42,445	Jungwon-gu
성 남 시 분 당 구	498,448	16,126	399,167	178,517	220,650	99,281	51,343	Bundang-gu
의 정 부 시	417,473	7,116	278,761	117,053	161,708	138,712	71,400	Uijeongbu-si
안 양 시 만 안 구	243,638	5,152	173,290	77,786	95,504	70,348	37,364	Manan-gu
안 양 시 동 안 구	351,224	12,258	274,926	121,572	153,354	76,298	38,608	Dongan-gu
부 천 시 원 미 구	440,204	12,427	318,142	144,868	173,274	122,062	63,652	Wonmi-gu
부 천 시 소 사 구	223,730	3,055	156,766	68,824	87,942	66,964	34,485	Sosa-gu
부 천 시 오 정 구	184,554	6,074	122,633	54,044	68,589	61,921	30,811	Ojeong-gu
광 명 시	344,340	6,253	253,022	110,448	142,574	91,318	45,533	Gwangmyeong-si
평 택 시	447,939	10,505	321,848	141,588	180,260	126,091	67,890	Pyeongtaek-si
동 두 천 시	93,653	1,601	61,864	26,543	35,321	31,789	17,336	Dongducheon-si
안 산 시 상 록 구	384,513	5,602	256,842	115,522	141,320	127,671	66,962	Sangnok-gu
안 산 시 단 원 구	335,780	14,416	241,615	115,077	126,538	94,165	50,206	Danwon-gu
고 양 시 덕 양 구	416,921	7,486	295,474	126,108	169,366	121,447	63,523	Deogyang-gu
고 양 시 일 산 동 구	283,802	11,418	203,661	89,472	114,189	80,141	41,761	IlsanDong-gu
고 양 시 일 산 서 구	294,728	5,447	220,212	90,233	129,979	74,516	35,853	IlsanSeo-gu

주: 1) 연도말 기준
2) 주민등록 실거주지 기준

인구 현황 <계속>

by District <Cont'd>

(단위 : 개, 명, 세대)
Unit : Each, Person, Households

구 분 Division	건강보험 적용인구 Population under NIH	직 장 I. W.				지 역 S.E.		Division
		사 업 장	계	가 입 자	피 부 양 자	가 입 자	세 대 수	
		Establishments	Total	Insured	Dependents	Insured	Households	
과 천 시	69,461	1,790	54,042	23,158	30,884	15,419	7,885	Gwacheon-si
구 리 시	182,846	4,457	125,350	52,659	72,691	57,496	29,329	Guri-si
남 양 주 시	628,803	12,694	415,381	170,720	244,661	213,422	101,408	Namyangju-si
오 산 시	208,503	3,629	154,459	68,850	85,609	54,044	28,493	Osan-si
시 흥 시	405,098	17,652	285,593	133,375	152,218	119,505	62,324	Siheung-si
군 포 시	287,397	6,976	222,296	98,672	123,624	65,101	33,701	Gunpo-si
의 왕 시	157,971	3,323	119,944	53,050	66,894	38,027	19,409	Uiwang-si
하 남 시	147,163	6,191	100,222	44,786	55,436	46,941	24,443	Hanam-si
용 인 시 처 인 구	222,407	6,931	153,457	70,088	83,369	68,950	35,199	Cheoin-gu
용 인 시 기 흥 구	400,524	7,596	308,673	129,383	179,290	91,851	44,721	Giheung-gu
용 인 시 수 지 구	339,683	4,910	269,219	109,273	159,946	70,464	33,740	Suji-gu
파 주 시	408,927	10,603	291,411	131,022	160,389	117,516	61,012	Paju-si
이 천 시	204,127	4,529	145,828	64,895	80,933	58,299	29,312	Icheon-si
안 성 시	183,592	5,172	131,413	58,408	73,005	52,179	27,738	Anseong-si
김 포 시	346,770	12,493	251,011	112,202	138,809	95,759	47,705	Gimpo-si
화 성 시	565,970	24,091	438,475	202,726	235,749	127,495	65,054	Hwaseong-si
광 주 시	301,737	10,737	206,686	95,836	110,850	95,051	48,013	Gwangju-si
양 주 시	202,977	6,098	137,624	60,623	77,001	65,353	32,320	Yangju-si
포 천 시	158,969	7,175	103,312	48,210	55,102	55,657	29,923	Pocheon-si
여 주 시	108,059	2,415	70,771	28,753	42,018	37,288	19,230	Yeoju-si
연 천 군	43,292	862	27,544	10,905	16,639	15,748	8,572	Yeoncheon-gun
가 평 군	57,794	1,251	34,987	13,614	21,373	22,807	12,454	Gapyeong-gun
양 평 군	102,606	1,840	62,463	23,304	39,159	40,143	21,015	Yangpyeong-gun
강 원	1,482,986	33,115	1,007,320	401,242	606,078	475,666	262,001	Gangwon
춘 천 시	263,928	6,291	188,067	75,956	112,111	75,861	41,345	Chuncheon-si
원 주 시	317,828	7,422	220,340	90,889	129,451	97,488	52,344	Wonju-si
강릉 시	208,150	4,852	141,307	55,345	85,962	66,843	36,877	Gangneung-si
동 해 시	90,889	1,963	65,129	25,395	39,734	25,760	14,428	Donghae-si
태 백 시	45,723	912	32,822	13,569	19,253	12,901	7,842	Taebaek-si
속 초 시	78,018	1,744	49,779	20,623	29,156	28,239	16,144	Sokcho-si
삼척 시	68,510	1,419	48,038	17,845	30,193	20,472	12,090	Samcheok-si
홍천 군	68,365	1,395	42,834	15,552	27,282	25,531	13,415	Hongcheon-gun
횡성 군	43,932	945	27,669	9,507	18,162	16,263	8,640	Hoengseong-gun
영월 군	38,473	921	25,296	9,219	16,077	13,177	7,605	Yeongwol-gun
평창 군	42,105	992	24,811	9,039	15,772	17,294	9,230	Pyeongchang-gun
정선 군	37,342	827	23,670	9,716	13,954	13,672	8,027	Jeongseon-gun
철원 군	45,201	766	29,419	11,246	18,173	15,782	7,994	Cheorwon-gun
화천 군	26,036	417	18,473	8,637	9,836	7,563	4,300	Hwacheon-gun
양구 군	22,662	433	15,665	6,636	9,029	6,997	3,710	Yanggu-gun

Note : 1) As of the end of the Year
2) Based on the resident place

제 I - 5 표
Table I - 5

시 · 군 · 구별 적용
Beneficiaries

구 분 Division	건강보험 적용인구 Population under NIH	직 장 I. W.				지 역 S.E.		Division
		사 업 장	계	가 입 자	피 부 양 자	가 입 자	세 대 수	
		Establishments	Total	Insured	Dependents	Insured	Households	
인 제 군	31,091	625	20,405	8,437	11,968	10,686	5,927	Inje-gun
고 성 군	28,833	579	17,736	7,543	10,193	11,097	6,362	Goseong-gun
양 양 군	25,900	612	15,860	6,088	9,772	10,040	5,721	Yangyang-gun
총 북	1,547,165	35,251	1,104,045	457,113	646,932	443,120	237,045	Chungbuk
청주시상당구	174,761	3,508	125,019	50,387	74,632	49,742	25,958	Sangdang-gu
청주시서원구	219,098	3,577	163,035	68,587	94,448	56,063	29,489	Seowon-gu
청주시흥덕구	250,113	6,359	185,920	82,743	103,177	64,193	34,190	Heungdeok-gu
청주시청원구	173,407	4,595	131,013	56,906	74,107	42,394	22,773	Cheongwon-gu
충 주 시	202,939	4,221	139,648	55,702	83,946	63,291	33,385	Chungju-si
제 천 시	131,203	2,827	89,022	34,151	54,871	42,181	22,836	Jecheon-si
보 은 군	32,818	653	21,072	6,852	14,220	11,746	6,405	Boeun-gun
옥 천 군	50,426	1,292	34,358	12,368	21,990	16,068	8,761	Okcheon-gun
영 동 군	48,710	943	32,330	10,566	21,764	16,380	8,745	Yeongdong-gun
증 평 군	34,077	695	24,403	10,543	13,860	9,674	5,232	Jeungpyeong-gun
진 천 군	66,921	2,099	48,065	22,047	26,018	18,856	10,227	Jincheon-gun
괴 산 군	36,530	703	23,606	7,734	15,872	12,924	7,286	Goesan-gun
음 성 군	96,864	3,176	67,418	31,704	35,714	29,446	15,928	Eumseong-gun
단 양 군	29,298	603	19,136	6,823	12,313	10,162	5,830	Danyang-gun
총 남	2,033,964	44,246	1,421,230	577,323	843,907	612,734	324,236	Chungnam
천안시동남구	261,325	6,101	184,686	81,293	103,393	76,639	40,621	Dongnam-gu
천안시서북구	336,647	8,079	252,886	115,926	136,960	83,761	44,681	Seobuk-gu
공 주 시	109,532	2,326	73,402	27,610	45,792	36,130	18,908	Gongju-si
보 령 시	100,273	2,100	65,729	24,616	41,113	34,544	18,642	Boryeong-si
아 산 시	295,496	6,543	220,511	99,282	121,229	74,985	39,663	Asan-si
서 산 시	166,186	3,146	118,585	46,037	72,548	47,601	24,857	Seosan-si
논 산 시	118,342	2,449	75,667	27,201	48,466	42,675	22,399	Nonsan-si
계 룡 시	40,147	570	31,896	12,132	19,764	8,251	4,119	Gyerong-si
당 진 시	163,785	3,685	115,291	48,067	67,224	48,494	26,083	Dangjin-si
금 산 군	53,443	1,494	32,982	11,056	21,926	20,461	10,882	Geumsan-gun
부 여 군	68,788	1,236	44,086	13,412	30,674	24,702	12,853	Buyeo-gun
서 천 군	55,066	1,047	36,650	11,860	24,790	18,416	10,258	Seocheon-gun
청 양 군	31,434	666	20,715	6,443	14,272	10,719	5,709	Cheongyang-gun
홍 성 군	89,709	1,999	58,779	21,570	37,209	30,930	15,857	Hongseong-gun
예 산 군	83,063	1,597	54,030	19,086	34,944	29,033	15,222	Yesan-gun
태 안 군	60,728	1,208	35,335	11,732	23,603	25,393	13,482	Taeon-gun

주 : 1) 연도말 기준
2) 주민등록 실거주지 기준

인구 현황 <계속>

by District <Cont'd>

(단위 : 개, 명, 세대)
Unit : Each, Person, Households

구 분 Division	건강보험 적용인구 Population under NIH	직 장 I. W.				지 역 S.E.		Division
		사 업 장 Establishments	계 Total	가 입 자 Insured	피 부 양 자 Dependents	가 입 자 Insured	세 대 수 Households	
전 북	1,785,933	40,318	1,239,344	463,986	775,358	546,589	295,357	Jeonbuk
전주시완산구	350,295	8,412	254,164	101,171	152,993	96,131	51,084	Wansan-gu
전주시덕진구	279,881	7,194	204,459	80,822	123,637	75,422	40,202	Deokjin-gu
군 산 시	266,925	5,812	187,920	74,694	113,226	79,005	42,799	Gunsan-si
익 산 시	289,931	6,509	203,551	79,454	124,097	86,380	45,864	Iksan-si
정 읍 시	109,568	2,154	70,526	24,140	46,386	39,042	21,750	Jeongeup-si
남 원 시	80,049	1,726	52,811	17,467	35,344	27,238	14,415	Namwon-si
김 제 시	82,972	2,022	54,477	18,055	36,422	28,495	16,061	Gimje-si
완 주 군	86,321	2,083	59,513	21,580	37,933	26,808	14,318	Wanju-gun
진 안 군	25,132	524	16,354	4,974	11,380	8,778	4,835	Jinan-gun
무 주 군	24,180	499	15,362	4,829	10,533	8,818	4,791	Muju-gun
장 수 군	22,019	433	14,272	4,294	9,978	7,747	4,171	Jangsu-gun
임 실 군	28,119	545	18,574	5,785	12,789	9,545	5,306	Imsil-gun
순 창 군	29,055	552	19,584	6,093	13,491	9,471	5,187	Sunchang-gun
고 창 군	57,154	970	34,974	10,264	24,710	22,180	12,386	Gochang-gun
부 안 군	54,332	883	32,803	10,364	22,439	21,529	12,188	Buan-gun
전 남	1,829,184	35,409	1,211,043	433,601	777,442	618,141	334,169	Chungnam
목 포 시	228,532	4,384	152,630	58,989	93,641	75,902	41,650	Mokpo-si
여 수 시	280,481	5,747	192,167	74,066	118,101	88,314	46,110	Yeosu-si
순 천 시	269,731	5,183	190,741	71,715	119,026	78,990	39,713	Suncheon-si
나 주 시	85,616	1,923	55,554	20,102	35,452	30,062	17,136	Naju-si
광 양 시	150,034	3,292	110,279	43,673	66,606	39,755	20,487	Gwangyang-si
담 양 군	45,251	1,194	30,048	10,460	19,588	15,203	8,329	Damyang-gun
곡 성 군	28,909	549	19,703	6,010	13,693	9,206	5,163	Gokseong-gun
구 례 군	25,550	428	16,353	5,304	11,049	9,197	5,060	Gurye-gun
고 흥 군	65,766	935	38,814	10,481	28,333	26,952	15,475	Goheung-gun
보 성 군	42,991	692	26,636	7,391	19,245	16,355	9,151	Boseong-gun
화 순 군	63,700	1,338	43,577	15,337	28,240	20,123	10,986	Hwasun-gun
장 흥 군	42,335	631	26,912	9,259	17,653	15,423	8,725	Jangheung-gun
강 진 군	37,732	615	24,170	7,410	16,760	13,562	7,536	Gangjin-gun
해 남 군	73,117	1,146	42,969	12,724	30,245	30,148	16,115	Haenam-gun
영 암 군	58,285	1,733	39,380	14,606	24,774	18,905	10,607	Yeongam-gun
무 안 군	78,335	1,384	52,038	18,172	33,866	26,297	13,818	Muan-gun
함 평 군	33,199	620	20,753	6,413	14,340	12,446	7,154	Hampyeong-gun
영 광 군	53,065	940	32,574	11,055	21,519	20,491	11,604	Yeonggwang-gun
장 성 군	43,881	1,002	29,637	10,355	19,282	14,244	8,065	Jangseong-gun
완 도 군	50,667	812	26,686	8,123	18,563	23,981	12,919	Wando-gun

Note: 1) As of the end of the Year
2) Based on the resident place

제 I - 5 표
Table I - 5

시 · 군 · 구별 적용
Beneficiaries

구 분 Division	건강보험 적용인구 Population under NIH	직 장 I. W.				지 역 S. E.		Division
		사 업 장 Establishments	계 Total	가 입 자 Insured	피 부 양 자 Dependents	가 입 자 Insured	세 대 수 Households	
진 도 군	30,523	529	17,345	5,002	12,343	13,178	7,379	Jindo-gun
신 안 군	41,484	332	22,077	6,954	15,123	19,407	10,987	Sinan-gun
경 북	2,111,978	45,748	1,493,027	582,475	910,552	618,951	326,069	Gyongbuk
포 향 시 남 구	241,081	5,556	172,130	69,085	103,045	68,951	37,455	Nam-gu
포 향 시 북 구	262,641	4,589	189,862	74,335	115,527	72,779	37,763	Buk-gu
경 주 시	256,864	6,601	182,176	72,868	109,308	74,688	40,478	Gyeongju-si
김 천 시	130,223	2,282	91,389	32,685	58,704	38,834	20,082	Gimcheon-si
안 동 시	160,831	3,426	112,236	39,156	73,080	48,595	25,976	Andong-si
구 미 시	415,981	9,520	308,588	136,741	171,847	107,393	55,330	Gumi-si
영 주 시	104,853	1,928	70,944	23,681	47,263	33,909	17,847	Yeongju-si
영 천 시	96,382	2,458	65,064	23,409	41,655	31,318	17,382	Yeongcheon-si
상 주 시	98,697	1,727	63,998	19,524	44,474	34,699	17,621	Sangju-si
문 경 시	72,511	1,290	48,500	16,129	32,371	24,011	12,699	Mungyeong-si
경 산 시	248,436	5,851	172,388	69,928	102,460	76,048	39,085	Gyeongsan-si
군 위 군	23,478	520	15,752	4,934	10,818	7,726	4,351	Gunwi-gun
의 성 군	52,131	870	33,961	8,715	25,246	18,170	9,932	Uiseong-gun
청 송 군	24,904	501	15,471	4,470	11,001	9,433	5,388	Cheongsong-gun
영 양 군	16,915	316	10,540	2,860	7,680	6,375	3,580	Yeongyang-gun
영 덕 군	37,161	606	20,849	6,435	14,414	16,312	9,145	Yeongdeok-gun
청 도 군	42,113	727	27,492	8,042	19,450	14,621	7,945	Cheongdo-gun
고 령 군	35,437	1,411	23,490	9,519	13,971	11,947	6,522	Goryeong-gun
성 주 군	43,856	1,464	27,014	8,781	18,233	16,842	8,683	Seongju-gun
칠 곡 군	120,069	3,781	84,718	38,445	46,273	35,351	18,276	Chilgok-gun
예 천 군	42,680	701	27,995	7,428	20,567	14,685	7,787	Yecheon-gun
봉 화 군	31,934	561	20,470	5,625	14,845	11,464	6,177	Bonghwa-gun
울 진 군	49,160	873	32,075	11,965	20,110	17,085	9,869	Ulsin-gun
울 릉 군	9,896	171	5,757	2,519	3,238	4,139	2,553	Ulleung-gun

주 : 1) 연도말 기준
2) 주민등록 실거주지 기준

인구 현황 <계속>

by District <Cont'd>

(단위 : 개, 명, 세대)

Unit : Each, Person, Households

구 분 Division	건강보험 적용인구 Population under NIH	직 장 I. W.				지 역 S. E.		Division
		사 업 장 Establishments	계 Total	가 입 자 Insured	피 부 양 자 Dependents	가 입 자 Insured	세 대 수 Households	
경 남	3,295,916	78,310	2,356,337	969,606	1,386,731	939,579	490,324	Gyeongnam
창원시의창구	256,145	7,582	185,379	81,160	104,219	70,766	36,581	Uichang-gu
창원시성산구	239,570	6,465	196,225	86,861	109,364	43,345	22,649	Seongsan-gu
창 원 시 마 산 합 포 구	176,720	3,486	120,773	50,307	70,466	55,947	29,758	MasanHappo-gu
창 원 시 마 산 회 원 구	209,395	4,180	149,754	63,653	86,101	59,641	31,052	MasanHoewon-gu
창원시진해구	180,014	2,643	138,763	57,783	80,980	41,251	22,002	Jinhae-gu
진 주 시	331,011	7,958	234,857	92,318	142,539	96,154	49,292	Jinju-si
통 영 시	136,042	2,481	82,817	33,389	49,428	53,225	27,319	Tongyeong-si
사 천 시	113,480	2,539	78,192	30,739	47,453	35,288	19,091	Sacheon-si
김 해 시	527,758	16,982	384,876	168,307	216,569	142,882	70,912	Gimhae-si
밀 양 시	103,261	1,963	68,316	23,957	44,359	34,945	18,469	Miryang-si
거 제 시	250,068	4,271	194,269	87,158	107,111	55,799	30,292	Geoje-si
양 산 시	287,821	6,931	205,792	89,500	116,292	82,029	41,522	Yangsan-si
의 령 군	28,685	520	19,433	6,568	12,865	9,252	5,315	Uiryeong-gun
함 안 군	68,067	2,913	47,404	18,614	28,790	20,663	10,911	Haman-gun
창 념 군	61,593	1,303	40,586	14,128	26,458	21,007	11,529	Changnyeong-gun
고 성 군	54,015	1,186	34,019	12,264	21,755	19,996	10,713	Goseong-gun
남 해 군	44,672	693	27,522	8,113	19,409	17,150	9,565	Namhae-gun
하 동 군	46,807	815	28,697	8,672	20,025	18,110	9,698	Hadong-gun
산 청 군	33,766	696	21,496	6,394	15,102	12,270	6,788	Sancheong-gun
함 양 군	38,771	721	25,168	7,743	17,425	13,603	7,377	Hamyang-gun
거 창 군	60,416	1,184	40,031	12,986	27,045	20,385	10,478	Geochang-gun
함 천 군	47,839	798	31,968	8,992	22,976	15,871	9,011	Hapcheon-gun
제 주	589,109	15,103	382,796	154,741	228,055	206,313	109,246	Jeju
제 주 시	436,589	11,940	291,834	120,765	171,069	144,755	76,897	Jeju-si
서 귀 포 시	152,520	3,163	90,962	33,976	56,986	61,558	32,349	Seogwipo-si

Note : 1) As of the end of the Year

2) Based on the resident place

제 I - 6 표
Table I - 6

가입자 및 피부양자,
Changes in Qualification of Insured

구 분 Division		당 월 초 현 재 The Month's Beginning				자 격		
						직 장 취 득 Acquirement		
		사 업 장 Establishments	계 Total	가 입 자 Insured	피부양자 Dependents	계 Total	가 입 자 Insured	피부양자 Dependents
계	직장계 I.W.	-	-	-	-	17,580,983	7,425,276	10,155,707
Total	근로자 C.E.	-	-	-	-	16,345,576	7,075,683	9,269,893
	공·교 G.&T.	-	-	-	-	1,235,407	349,593	885,814
1월	직장계 I.W.	1,243,023	14,606,113	20,399,582	35,005,695	1,845,369	752,938	1,092,431
Jan.	근로자 C.E.	1,227,639	12,991,261	17,462,253	30,453,514	1,718,715	720,518	998,197
	공·교 G.&T.	15,384	1,614,852	2,937,329	4,552,181	126,654	32,420	94,234
2월	직장계 I.W.	1,244,247	34,962,785	14,577,405	20,385,380	1,463,877	609,551	854,326
Feb.	근로자 C.E.	15,391	4,328,514	1,522,010	2,806,504	1,357,730	584,111	773,619
	공·교 G.&T.	1,228,856	30,634,271	13,055,395	17,578,876	106,147	25,440	80,707
3월	직장계 I.W.	1,251,293	35,093,368	14,653,984	20,439,384	2,072,106	885,979	1,186,127
Mar.	근로자 C.E.	15,340	4,274,993	1,499,890	2,775,103	1,755,483	768,666	986,817
	공·교 G.&T.	1,235,953	30,818,375	13,154,094	17,664,281	316,623	117,313	199,310
4월	직장계 I.W.	1,262,634	35,161,402	14,724,672	20,436,730	1,572,444	682,194	890,250
Apr.	근로자 C.E.	15,393	4,205,927	1,481,930	2,723,997	1,510,445	665,973	844,472
	공·교 G.&T.	1,247,241	30,955,475	13,242,742	17,712,733	61,999	16,221	45,778
5월	직장계 I.W.	1,276,423	35,313,257	14,834,439	20,478,818	1,296,315	550,404	745,911
May.	근로자 C.E.	15,439	4,206,595	1,485,071	2,721,524	1,244,070	539,030	705,040
	공·교 G.&T.	1,260,984	31,106,662	13,349,368	17,757,294	52,245	11,374	40,871
6월	직장계 I.W.	1,283,410	35,406,486	14,882,425	20,524,061	1,322,732	555,059	767,673
Jun.	근로자 C.E.	15,460	4,209,566	1,484,889	2,724,677	1,221,430	528,164	693,266
	공·교 G.&T.	1,267,950	31,196,920	13,397,536	17,799,384	101,302	26,895	74,407
7월	직장계 I.W.	1,291,763	35,451,313	14,906,277	20,545,036	1,633,797	680,201	953,596
Jul.	근로자 C.E.	15,412	4,212,500	1,486,330	2,726,170	1,479,732	638,682	841,050
	공·교 G.&T.	1,276,351	31,238,813	13,419,947	17,818,866	154,065	41,519	112,546
8월	직장계 I.W.	1,301,482	35,513,158	14,939,264	20,573,894	1,293,461	551,892	741,569
Aug.	근로자 C.E.	15,262	4,166,471	1,466,275	2,700,196	1,211,469	529,705	681,764
	공·교 G.&T.	1,286,220	31,346,687	13,472,989	17,873,698	81,992	22,187	59,805
9월	직장계 I.W.	1,307,144	35,607,780	14,993,428	20,614,352	1,278,577	540,422	738,155
Sep.	근로자 C.E.	15,150	4,198,865	1,480,094	2,718,771	1,191,512	515,141	676,371
	공·교 G.&T.	1,291,994	31,408,915	13,513,334	17,895,581	87,065	25,281	61,784
10월	직장계 I.W.	1,312,986	35,654,582	15,022,323	20,632,259	1,376,987	582,449	794,538
Oct.	근로자 C.E.	15,105	4,190,667	1,478,582	2,712,085	1,326,333	571,439	754,894
	공·교 G.&T.	1,297,881	31,463,915	13,543,741	17,920,174	50,654	11,010	39,644
11월	직장계 I.W.	1,322,189	35,739,219	15,070,580	20,668,639	1,224,418	540,147	684,271
Nov.	근로자 C.E.	15,089	4,192,277	1,480,370	2,711,907	1,180,029	530,758	649,271
	공·교 G.&T.	1,307,100	31,546,942	13,590,210	17,956,732	44,389	9,389	35,000
12월	직장계 I.W.	1,330,172	35,816,143	15,138,433	20,677,710	1,200,900	494,040	706,860
Dec.	근로자 C.E.	15,076	4,189,962	1,480,485	2,709,477	1,148,628	483,496	665,132
	공·교 G.&T.	1,315,096	31,626,181	13,657,948	17,968,233	52,272	10,544	41,728

주: 공·교의 근무지 변경은 취득, 상실에서 제외됨

사업장 월별 변동 현황(직장) and Dependents, and Establishments by Month(I.W.)

(단위 : 개, 명)
Unit : Each, Person

변 동Changes in Qualification					당 월 말 현 재 The Month's End			
사업장 가입 Establishments Enrollment	직 장 상 실 Disqualification			사업장 탈퇴 Establishments Secession				
	계 Total	가 입 자 Insured	피부양자 Dependents		사 업 장 Establishments	가 입 자 Insured	피부양자 Dependents	계 Total
203,393	18,555,964	7,354,058	11,201,906	89,071	-	-	-	-
203,107	16,858,510	6,866,373	9,992,137	88,827	-	-	-	-
286	1,697,454	487,685	1,209,769	244	-	-	-	-
20,777	1,992,874	806,856	1,186,018	11,164	1,244,247	14,577,405	20,385,380	34,962,785
20,680	1,636,475	681,583	954,892	11,084	15,391	1,522,010	2,806,504	4,328,514
97	356,399	125,273	231,126	80	1,228,856	13,055,395	17,578,876	30,634,271
14,285	1,472,374	577,196	895,178	4,630	1,251,293	14,653,984	20,439,384	35,093,368
14,278	1,305,982	529,061	776,921	4,625	15,340	1,499,890	2,775,103	4,274,993
7	166,392	48,135	118,257	5	1,235,953	13,154,094	17,664,281	30,818,375
19,436	2,146,260	851,492	1,294,768	6,250	1,262,634	14,724,672	20,436,730	35,161,402
19,354	1,754,069	717,345	1,036,724	6,214	15,393	1,481,930	2,723,997	4,205,927
82	392,191	134,147	258,044	36	1,247,241	13,242,742	17,712,733	30,955,475
19,912	1,556,489	609,023	947,466	6,635	1,276,423	14,834,439	20,478,818	35,313,257
19,898	1,489,196	595,697	893,499	6,629	15,439	1,485,071	2,721,524	4,206,595
14	67,293	13,326	53,967	6	1,260,984	13,349,368	17,757,294	31,106,662
15,054	1,352,985	540,088	812,897	6,278	1,283,410	14,882,425	20,524,061	35,406,486
15,047	1,295,587	528,214	767,373	6,277	15,460	1,484,889	2,724,677	4,209,566
7	57,398	11,874	45,524	1	1,267,950	13,397,536	17,799,384	31,196,920
16,136	1,395,225	566,708	828,517	6,221	1,291,763	14,906,277	20,545,036	35,451,313
16,134	1,291,728	540,931	750,797	6,180	15,412	1,486,330	2,726,170	4,212,500
2	103,497	25,777	77,720	41	1,276,351	13,419,947	17,818,866	31,238,813
20,914	1,684,922	674,593	1,010,329	9,064	1,301,482	14,939,264	20,573,894	35,513,158
20,856	1,506,554	623,456	883,098	9,013	15,262	1,466,275	2,700,196	4,166,471
58	178,368	51,137	127,231	51	1,286,220	13,472,989	17,873,698	31,346,687
14,906	1,324,557	533,348	791,209	6,004	1,307,144	14,993,428	20,614,352	35,607,780
14,902	1,234,156	511,918	722,238	5,998	15,150	1,480,094	2,718,771	4,198,865
4	90,401	21,430	68,971	6	1,291,994	13,513,334	17,895,581	31,408,915
14,894	1,364,570	556,412	808,158	6,295	1,312,986	15,022,323	20,632,259	35,654,582
14,881	1,263,067	529,147	733,920	6,285	15,105	1,478,582	2,712,085	4,190,667
13	101,503	27,265	74,238	10	1,297,881	13,543,741	17,920,174	31,463,915
18,305	1,399,565	570,274	829,291	7,760	1,322,189	15,070,580	20,668,639	35,739,219
18,304	1,346,525	560,806	785,719	7,756	15,089	1,480,370	2,711,907	4,192,277
1	53,040	9,468	43,572	4	1,307,100	13,590,210	17,956,732	31,546,942
15,735	1,255,729	507,685	748,044	6,642	1,330,172	15,138,433	20,677,710	35,816,143
15,734	1,204,949	498,131	706,818	6,641	15,076	1,480,485	2,709,477	4,189,962
1	50,780	9,554	41,226	1	1,315,096	13,657,948	17,968,233	31,626,181
13,039	1,610,414	560,383	1,050,031	12,128	1,325,244	15,140,804	20,460,998	35,601,802
13,039	1,530,222	550,084	980,138	12,125	15,069	1,481,008	2,687,013	4,168,021
-	80,192	10,299	69,893	3	1,310,175	13,659,796	17,773,985	31,433,781

Note : Data on qualification and disqualification do not include institution changes of Government Employees

제 I - 6 - 1 표
Table I - 6-1

시도별 월별 세대수
Changes in Qualification of Households

구 분 Division	당 월 초 현 재 The Month's Beginning		지 역 취 득 Acquirement				
			계 Total		직 장 상 실 I.W. Unemployment		기 Others
	세 대 수 Households	가 입 자 Insured	세 대 수 Households	가 입 자 Insured	세 대 수 Households	가 입 자 Insured	세 대 수 Households
계 Total	7,709,436	14,983,925	3,176,470	8,152,216	2,541,999	6,434,659	634,471
서울	1,592,894	3,036,325	775,556	1,800,663	540,040	1,320,396	235,516
부산	528,008	1,036,500	208,013	565,232	174,456	464,383	33,557
대구	363,520	732,746	133,373	363,145	109,916	292,395	23,457
인천	428,361	851,035	186,672	498,973	157,294	409,805	29,378
광주	205,775	395,218	82,102	216,648	66,340	169,151	15,762
대전	212,892	420,205	83,678	224,924	68,063	178,726	15,615
울산	141,543	272,732	66,118	174,619	56,499	144,316	9,619
세종	16,900	32,189	6,980	18,084	5,455	13,580	1,525
경기	1,762,574	3,501,492	721,555	1,936,598	605,520	1,576,251	116,035
강원	259,821	483,005	97,998	235,779	80,809	187,053	17,189
충북	235,324	450,667	92,081	232,465	76,652	186,539	15,429
충남	320,799	619,116	122,274	309,424	101,958	245,810	20,316
전북	295,354	556,331	106,440	278,539	87,260	214,896	19,180
전남	334,166	629,952	118,029	310,525	98,196	243,349	19,833
경북	418,884	806,265	154,737	394,121	129,172	313,735	25,565
경남	486,340	955,325	187,887	503,388	157,986	406,706	29,901
제주	106,281	204,822	32,977	89,089	26,383	67,568	6,594
1월	7,822,993	15,550,339	317,396	813,713	273,274	683,482	44,122
2월	7,783,700	15,448,387	226,149	601,696	184,594	476,200	41,555
3월	7,754,265	15,362,063	334,603	883,452	264,448	694,304	70,155
4월	7,703,180	15,223,471	274,572	694,253	217,430	552,444	57,142
5월	7,657,723	15,112,901	246,895	621,371	203,211	513,410	43,684
6월	7,636,007	15,044,152	244,770	624,058	206,284	517,827	38,486
7월	7,622,732	14,993,749	268,375	685,500	228,341	572,327	40,034
8월	7,600,719	14,935,384	222,264	574,678	185,357	470,654	36,907
9월	7,590,734	14,897,866	236,827	604,329	189,900	483,607	46,927
10월	7,567,896	14,837,055	268,495	689,380	225,043	568,183	43,452
11월	7,560,421	14,782,096	226,199	578,456	189,049	473,722	37,150
12월	7,709,436	14,983,925	309,925	781,330	175,068	428,499	134,857

주 : 실 거주지 기준

및 가입자 변동 현황(지역)

and Insured , and Establishment by Month(S.E.)

(단위 : 세대, 명)

Unit : Households, Person

	지 역 상 실 Disqualification						당 월 말 현 재 The Month's End	
타	계 Total		직 장 취 득 I.W. Acquirement		기 타 Others			
가 입 자 Insured	세 대 수 Households	가 입 자 Insured	세 대 수 Households	가 입 자 Insured	세 대 수 Households	가 입 자 Insured	세 대 수 Households	가 입 자 Insured
1,717,557	4,320,747	11,236,669	3,704,719	9,554,892	616,028	1,681,777	7,748,636	14,714,582
480,267	975,657	2,366,320	798,470	1,972,191	177,187	394,129	1,587,032	2,956,029
100,849	291,739	789,981	254,940	681,531	36,799	108,450	528,772	1,010,131
70,750	186,295	507,276	161,064	433,848	25,231	73,428	362,468	712,414
89,168	256,201	690,817	223,799	597,266	32,402	93,551	432,205	837,119
47,497	117,483	309,276	100,620	259,956	16,863	49,320	206,014	386,382
46,198	118,038	316,404	101,732	269,713	16,306	46,691	212,542	409,520
30,303	88,881	238,122	79,478	209,453	9,403	28,669	144,319	271,601
4,504	9,394	24,110	8,074	20,102	1,320	4,008	19,393	36,356
360,347	997,218	2,690,921	873,227	2,327,141	123,991	363,780	1,781,560	3,457,478
48,726	134,734	327,349	114,124	272,542	20,610	54,807	262,001	475,666
45,926	128,776	328,507	111,870	279,510	16,906	48,997	237,045	443,120
63,614	168,478	427,300	145,644	360,780	22,834	66,520	324,263	612,769
63,643	152,738	397,634	129,882	328,920	22,856	68,714	295,357	546,589
67,176	170,110	441,274	145,545	366,570	24,565	74,704	334,169	618,141
80,386	216,922	552,955	187,410	467,951	29,512	85,004	421,926	795,375
96,682	264,033	709,283	231,811	609,070	32,222	100,213	490,324	939,579
21,521	44,050	119,140	37,029	98,348	7,021	20,792	109,246	206,313
130,231	387,334	984,855	339,740	859,057	47,594	125,798	7,735,836	15,049,094
125,496	352,535	930,782	305,330	788,698	47,205	142,084	7,699,598	14,954,053
189,148	430,749	1,172,816	373,455	994,848	57,294	177,968	7,711,731	14,904,386
141,809	424,021	1,089,819	351,960	912,755	72,061	177,064	7,653,960	14,766,997
107,961	358,863	916,035	299,255	771,178	59,608	144,857	7,618,935	14,700,469
106,231	330,388	853,503	283,391	730,007	46,997	123,496	7,619,070	14,690,689
113,173	395,614	1,017,868	347,423	885,515	48,191	132,353	7,595,269	14,634,158
104,024	318,071	831,119	274,259	710,490	43,812	120,629	7,570,624	14,563,347
120,722	312,422	813,751	266,469	688,513	45,953	125,238	7,585,239	14,571,695
121,197	352,477	919,177	300,543	775,686	51,934	143,491	7,567,043	14,519,666
104,734	315,310	815,295	274,387	697,795	40,923	117,500	7,557,066	14,472,090
352,831	342,963	891,649	288,507	740,350	54,456	151,299	7,748,636	14,714,582

Note : Based on the resident place

제 I - 7 표
Table I - 7

사업장 규모별 적용
Beneficiaries by

구 분 Division	직 장 계 I.W. Total				근
	사 업 장 Establishments	계 Total	가 입 자 Insured	피 부 양 자 Dependents	사 업 장 Establishments
계 Total	1,325,244	34,939,966	14,839,581	20,100,385	1,310,175
5인 미만 Less than	829,822	4,279,592	1,946,506	2,333,086	829,301
5 ~ 9	272,021	3,769,806	1,746,752	2,023,054	269,996
10 ~ 14	81,717	2,039,545	950,985	1,088,560	79,934
15 ~ 19	39,185	1,410,763	657,087	753,676	38,202
20 ~ 29	37,890	1,925,178	902,617	1,022,561	36,712
30 ~ 39	17,958	1,336,108	611,341	724,767	16,402
40 ~ 49	11,637	1,142,461	513,835	628,626	9,928
50 ~ 59	7,065	867,019	382,722	484,297	5,555
60 ~ 69	4,887	718,863	314,259	404,604	3,902
70 ~ 79	3,629	614,848	269,346	345,502	3,056
80 ~ 89	2,639	506,223	222,401	283,822	2,355
90 ~ 99	2,106	452,939	198,471	254,468	1,933
100 ~ 199	8,175	2,644,412	1,128,658	1,515,754	7,582
200 ~ 299	2,485	1,460,349	601,133	859,216	2,250
300 ~ 399	1,083	936,826	373,599	563,227	901
400 ~ 499	658	740,896	293,528	447,368	513
500 ~ 599	440	612,336	240,218	372,118	343
600 ~ 699	348	589,546	224,622	364,924	235
700 ~ 799	261	505,390	195,323	310,067	186
800 ~ 899	175	379,852	148,188	231,664	127
900 ~ 999	118	301,944	111,854	190,090	80
1,000 ~ 1,499	406	1,244,039	487,785	756,254	274
1,500 ~ 1,999	178	818,245	305,859	512,386	113
2,000 ~ 2,499	109	678,324	242,940	435,384	78
2,500 ~ 2,999	51	354,697	139,100	215,597	39
3,000 ~ 3,499	29	262,628	94,348	168,280	26
3,500 ~ 3,999	36	342,377	135,910	206,467	28
4,000 ~ 4,499	17	204,411	71,874	132,537	16
4,500 ~ 4,999	11	150,276	51,586	98,690	9
5,000 ~ 9,999	71	1,283,173	478,361	804,812	63
10,000 ~ 14,999	18	636,602	223,131	413,471	18
15,000 ~ 19,999	5	277,615	87,067	190,548	5
20,000 ~ 24,999	5	323,815	107,347	216,468	5
25,000 ~ 29,999	4	342,064	112,296	229,768	4
30,000 ~ 34,999	2	138,882	66,687	72,195	1
35,000 ~ 39,999	1	113,593	37,214	76,379	1
40,000 ~ 44,999	-	-	-	-	-
45,000 ~ 49,999	-	-	-	-	-
50,000인 이상 Over	2	534,329	164,631	369,698	2

주: 연도말 기준

인구 현황(직장)

Industrial Class(I.W.)

(단위 : 개, 명)
Unit : Each, Person

로 자 C.E.			공 · 교 G.&T.			
계 Total	가 입 자 Insured	피 부 양 자 Dependents	사 업 장 Establishments	계 Total	가 입 자 Insured	피 부 양 자 Dependents
30,778,025	13,362,934	17,415,091	15,069	4,161,941	1,476,647	2,685,294
4,277,011	1,945,144	2,331,867	521	2,581	1,362	1,219
3,742,849	1,732,143	2,010,706	2,025	26,957	14,609	12,348
1,995,767	929,863	1,065,904	1,783	43,778	21,122	22,656
1,372,140	640,669	731,471	983	38,623	16,418	22,205
1,849,994	873,745	976,249	1,178	75,184	28,872	46,312
1,194,170	557,410	636,760	1,556	141,938	53,931	88,007
945,405	437,781	507,624	1,709	197,056	76,054	121,002
655,331	300,714	354,617	1,510	211,688	82,008	129,680
554,591	250,985	303,606	985	164,272	63,274	100,998
503,141	226,922	276,219	573	111,707	42,424	69,283
441,569	198,570	242,999	284	64,654	23,831	40,823
407,433	182,225	225,208	173	45,506	16,246	29,260
2,382,822	1,044,893	1,337,929	593	261,590	83,765	177,825
1,275,636	543,917	731,719	235	184,713	57,216	127,497
737,203	310,446	426,757	182	199,623	63,153	136,470
536,985	227,923	309,062	145	203,911	65,605	138,306
450,600	187,388	263,212	97	161,736	52,830	108,906
367,209	150,939	216,270	113	222,337	73,683	148,654
340,649	139,601	201,048	75	164,741	55,722	109,019
261,222	107,564	153,658	48	118,630	40,624	78,006
194,329	75,784	118,545	38	107,615	36,070	71,545
789,012	328,260	460,752	132	455,027	159,525	295,502
498,420	195,851	302,569	65	319,825	110,008	209,817
478,537	175,032	303,505	31	199,787	67,908	131,879
264,432	106,251	158,181	12	90,265	32,849	57,416
241,683	84,704	156,979	3	20,945	9,644	11,301
263,487	106,082	157,405	8	78,890	29,828	49,062
191,681	67,709	123,972	1	12,730	4,165	8,565
121,691	42,290	79,401	2	28,585	9,296	19,289
1,134,987	427,632	707,355	8	148,186	50,729	97,457
636,602	223,131	413,471	-	-	-	-
277,615	87,067	190,548	-	-	-	-
323,815	107,347	216,468	-	-	-	-
342,064	112,296	229,768	-	-	-	-
80,021	32,811	47,210	1	58,861	33,876	24,985
113,593	37,214	76,379	-	-	-	-
-	-	-	-	-	-	-
-	-	-	-	-	-	-
534,329	164,631	369,698	-	-	-	-

Note : As of the end of the Year

제 I - 8 표
Table I - 8

시도별 외국인 및
Number of Foreigner

구 분 Division	총 계 G. T			직 장				
				계 Total			재 외 Overseas	
	계 Total	재외국민 overseas Koreans	외 국 인 Foreigner	계 Households	가 입 자 Insured	피 부 양 자 Households	계 Households	가 입 자 Insured
계 Total	735,483	22,660	712,823	550,695	394,470	156,225	17,095	7,025
서울 Seoul	170,545	11,114	159,431	100,123	58,434	41,689	8,766	3,846
부산 Busan	25,777	961	24,816	20,646	15,042	5,604	646	259
대구 Daegu	16,715	426	16,289	13,610	10,018	3,592	283	85
인천 Incheon	39,753	811	38,942	30,774	21,827	8,947	587	222
광주 Gwangju	9,481	159	9,322	7,328	5,175	2,153	115	44
대전 Daejeon	9,277	378	8,899	6,453	3,538	2,915	309	92
울산 Ulsan	16,535	198	16,337	13,835	10,271	3,564	150	60
세종 Sejong	2,202	38	2,164	1,910	1,499	411	35	12
경기 Gyeonggi	250,250	5,949	244,301	194,442	142,130	52,312	4,337	1,521
강원 Gangwon	9,155	375	8,780	6,351	3,981	2,370	261	126
충북 Chungbuk	23,650	284	23,366	20,494	16,127	4,367	223	101
충남 Chungnam	38,165	426	37,739	32,305	25,099	7,206	336	181
전북 Jeonbuk	16,077	223	15,854	11,629	8,254	3,375	144	74
전남 Jeonnam	17,649	187	17,462	13,099	9,654	3,445	126	52
경북 Gyongbuk	32,080	362	31,718	27,221	21,679	5,542	273	134
경남 Gyongnam	52,148	496	51,652	46,345	38,810	7,535	367	160
제주 Jeju	6,024	273	5,751	4,130	2,932	1,198	137	56

주 : 연도말 기준

재외국민 적용인구 현황

overseas Korean by Province

(단위 : 명, 세대)
Unit : Person, Households

I.W.				지 역					
국 민 Koreans	외 국 인 Foreigner			계 Total		재 외 국 민 Overseas Koreans		외 국 인 Foreigner	
	계 Households	가 입 자 Insured	피 부 양 자 Households	가 입 자 Insured	세 대 수 Households	가 입 자 Insured	세 대 수 Households	가 입 자 Insured	세 대 수 Households
10,070	533,600	387,445	146,155	184,788	71,449	5,565	2,263	179,223	69,186
4,920	91,357	54,588	36,769	70,422	31,412	2,348	1,013	68,074	30,399
387	20,000	14,783	5,217	5,131	1,509	315	127	4,816	1,382
198	13,327	9,933	3,394	3,105	934	143	51	2,962	883
365	30,187	21,605	8,582	8,979	3,210	224	100	8,755	3,110
71	7,213	5,131	2,082	2,153	639	44	18	2,109	621
217	6,144	3,446	2,698	2,824	990	69	27	2,755	963
90	13,685	10,211	3,474	2,700	1,016	48	16	2,652	1,000
23	1,875	1,487	388	292	90	3	2	289	88
2,816	190,105	140,609	49,496	55,808	23,261	1,612	610	54,196	22,651
135	6,090	3,855	2,235	2,804	676	114	46	2,690	630
122	20,271	16,026	4,245	3,156	912	61	27	3,095	885
155	31,969	24,918	7,051	5,860	1,806	90	31	5,770	1,775
70	11,485	8,180	3,305	4,448	1,125	79	30	4,369	1,095
74	12,973	9,602	3,371	4,550	811	61	28	4,489	783
139	26,948	21,545	5,403	4,859	998	89	28	4,770	970
207	45,978	38,650	7,328	5,803	1,511	129	58	5,674	1,453
81	3,993	2,876	1,117	1,894	549	136	51	1,758	498

Note : As of the end of the Year

제2장

요양기관

- Provider

요양기관 통계 자료 이용시 유의사항

(Instructions for using provider statistics data)

요양기관 현황은 의료서비스 제공에 소요되는 인력, 시설, 장비로서, 의료법령 등에서 의료기관의 개설 신고 및 허가의 조건이 되며, 건강보험법령 등에서는 요양급여비용을 심사·평가하는데 필요한 산정요소가 됨.

요양기관 통계는 의료법, 약사법 등에 따른 의료기관, 약국 등의 기관 수 및 근무인력 등과는 다음과 같은 기준으로 차이가 있음.

- 요양급여비용을 청구하는 의료기관을 대상으로 함
- 요양급여비용 청구기관이 우리원에 신고한 인력, 시설, 장비 자료만을 대상으로 연도 말 기준으로 산출함

Provider data include personnel, facility, and equipment used for healthcare services. It is the basis for the registration of opening and closing down of a provider, and also for the benefit claim review and assessment.

Provider statistics have some discrepancies when crosschecked with number of providers registered under the Medical Treatment Law and Pharmaceutical Affairs Act because:

- Provider statistics collect information from claims data
- Provider statistics are produced based on the year end data of reported personnel, facility, and equipment.

제 I - 9 표

Table I - 9

요양기관

Number of Provider

구 분	계 Total	상급종합병원 Tertiary hospital	종합병원 General hospital	병 원 Hospital	의 원 Clinic	치과병원 Dental hospital	치과의원 Dental clinic
2000	61,776	43	245	681	19,688	60	10,592
2001	62,714	43	234	705	21,342	72	10,783
2002	65,549	42	241	783	22,760	90	11,157
2003	67,960	42	241	871	23,559	103	11,556
2004	70,394	42	241	970	24,301	108	12,083
2005	72,921	42	249	1,112	25,166	124	12,548
2006	75,108	43	253	1,322	25,789	136	13,002
2007	76,803	43	261	1,639	26,141	153	13,339
2008	78,461	43	269	1,883	26,528	168	13,750
2009	80,270	44	269	2,039	27,027	183	14,242
2010	81,681	44	274	2,182	27,469	191	14,681
2011	82,948	44	275	2,363	27,837	199	15,058
2012	83,811	44	278	2,524	28,033	201	15,365
2013	84,971	43	281	2,683	28,328	203	15,727
2014	86,629	43	287	2,811	28,883	205	16,172
서 울	21,251	17	40	317	7,655	70	4,634
부 산	6,343	4	23	319	2,157	16	1,184
대 구	4,634	4	7	173	1,598	14	802
인 천	4,013	2	17	111	1,403	4	800
광 주	2,652	2	20	115	889	11	562
대 전	2,832	1	8	92	1,011	5	505
울 산	1,697	-	6	84	553	5	352
세 종	236	-	-	8	75	-	36
경 기	17,806	5	50	563	6,032	32	3,596
강 원	2,362	1	15	73	710	2	351
충 북	2,528	1	10	81	793	1	368
충 남	3,357	2	10	121	1,003	10	479
전 북	3,551	2	11	158	1,084	2	510
전 남	3,215	1	22	144	892	6	428
경 북	4,210	-	19	191	1,190	11	594
경 남	4,935	1	22	247	1,496	16	796
제 주	1,007	-	7	14	342	-	175

주 : 연도말 기준

현황

by Year and City/Province

(단위 : 기관)

Unit : Provider

조 산 원 Midwifery clinic	보건의료원 Hospitalized health center	보 건 소 Health center	보건지소 Health subcenter	보건진료소 Primary health care post	한방병원 Oriental hospital	한 의 원 Oriental clinic	약 국 Pharmacy	Division
126	17	230	1,270	1,910	141	7,243	19,530	2000
86	17	229	1,267	1,879	140	7,563	18,354	2001
82	18	228	1,266	1,878	149	8,128	18,727	2002
70	17	231	1,270	1,887	152	8,699	19,262	2003
63	17	232	1,272	1,895	156	9,176	19,838	2004
52	17	234	1,274	1,897	149	9,761	20,296	2005
51	17	237	1,276	1,907	145	10,297	20,633	2006
51	17	237	1,282	1,909	142	10,859	20,730	2007
51	17	239	1,286	1,914	146	11,334	20,833	2008
49	17	239	1,292	1,914	158	11,782	21,015	2009
46	17	240	1,296	1,916	168	12,061	21,096	2010
40	17	240	1,294	1,917	184	12,401	21,079	2011
33	15	243	1,301	1,910	201	12,705	20,958	2012
34	15	243	1,307	1,905	212	13,100	20,890	2013
35	15	244	1,314	1,908	231	13,423	21,058	2014
5	-	25	4	-	34	3,517	4,933	Seoul
4	-	16	11	5	7	1,097	1,500	Busan
2	-	8	9	9	2	835	1,171	Daegu
2	-	10	28	26	14	599	997	Incheon
1	-	5	1	10	69	312	655	Gwangju
1	-	5	8	8	5	494	689	Daejeon
-	-	5	8	11	3	283	387	Ulsan
-	-	1	11	6	-	32	67	Sejong
12	1	45	125	161	35	2,697	4,452	Gyeonggi
1	2	18	96	129	2	337	625	Gangwon
1	-	14	93	158	4	372	632	Chungbuk
-	2	14	151	235	3	484	843	Chungnam
-	4	10	149	240	24	486	871	Jeonbuk
4	3	19	215	329	18	352	782	Jeonnam
-	2	23	224	313	7	609	1,027	Gyeongbuk
1	1	20	171	221	4	756	1,183	Gyeongnam
1	-	6	10	47	-	161	244	Jeju

Note : As of the end of the year

제 I - 10 표

Table I - 10

설립 구분별 Number of Provider

구 분 Division		계 Total	국 립 National	공 립 Public	학교법인 School foundation	특수법인 Special juridical corporation	종교법인 Religious foundation
계 Total		86,629	45	3,572	154	514	2
의 료 기 관 Medical Insti- tutions	소 계 Subtotal	65,571	45	3,572	154	514	2
	상급종합병원 Tertiary hospital	43	-	-	29	10	-
	종합 병원 General hospital	287	1	30	36	22	-
	병 원 Hospital	2,811	10	41	19	116	1
	의 원 Clinic	28,883	26	9	22	208	1
	치 과 병 원 Dental hospital	205	-	1	9	4	-
	치 과 의 원 Dental clinic	16,172	5	4	5	43	-
	조 산 원 Midwifery clinic	35	-	-	-	-	-
	보건의료원 Hospitalized health center	15	-	15	-	-	-
	보 건 소 Health center	244	-	244	-	-	-
	보 건 지 소 Health subcenter	1,314	-	1,314	-	-	-
	보건진료소 Primary health care post	1,908	-	1,908	-	-	-
	한 방 병 원 Oriental hospital	231	-	-	27	9	-
	한 의 원 Oriental clinic	13,423	3	6	7	102	-
약 국 Pharmacy		21,058	-	-	-	-	-

주 : 연도말 기준

요양기관 현황 by Type of Establishment

(단위 : 기관)
Unit : Provider

사회복지법인 Social welfare foundation	사단법인 Corporation aggregate	재단법인 Juridical foundation	회사법인 Company	의료법인 Medical corporation	개 인 Individual	군 병 원 Military hospital	기 타 Etc.
104	191	196	99	1,287	80,423	42	-
104	191	195	99	1,287	59,366	42	-
1	-	1	-	2	-	-	-
1	-	21	-	109	67	-	-
41	17	40	1	922	1,583	20	-
48	125	88	86	151	28,116	3	-
-	-	3	-	11	173	4	-
2	35	5	11	20	16,039	3	-
-	-	-	-	-	35	-	-
-	-	-	-	-	-	-	-
-	-	-	-	-	-	-	-
-	-	-	-	-	-	-	-
-	-	-	-	-	-	-	-
-	2	11	-	39	143	-	-
11	12	26	1	33	13,210	12	-
-	-	1	-	-	21,057	-	-

Note : As of the end of the year

제 I - 11 표

Table I - 11

표시과목별

Number of Clinics

구 분	계 Total	서 울 Seoul	부 산 Busan	대 구 Daegu	인 천 Incheon	광 주 Gwangju	대 전 Daejeon	울 산 Ulsan	세 중 Sejong
계	28,883	7,655	2,157	1,598	1,403	889	1,011	553	75
내 과	4,161	969	346	299	207	132	154	78	9
신 경 과	160	37	10	18	8	6	9	-	1
정 신 건 강 의 학 과	816	255	68	39	35	24	45	13	1
외 과	1,022	198	73	76	49	32	36	16	5
정 형 외 과	1,848	446	137	110	111	31	73	38	5
신 경 외 과	380	50	31	35	22	15	10	8	1
흉 부 외 과	52	8	6	3	3	2	4	4	1
성 형 외 과	839	435	72	55	25	27	27	8	-
마 취 통 증 의 학 과	863	190	80	60	27	29	25	21	2
산 부 인 과	1,366	392	77	85	67	43	50	31	3
소 아 청 소 년 과	2,214	521	156	112	137	57	67	40	8
안 과	1,438	403	104	88	59	42	39	27	2
이 비 인 후 과	2,192	591	171	143	115	68	73	44	7
피 부 과	1,112	436	88	61	37	50	33	17	-
비 뇨 기 과	961	226	89	73	38	27	39	24	4
영 상 의 학 과	158	42	14	9	3	3	8	4	-
방 사 선 종 양 학 과	-	-	-	-	-	-	-	-	-
병 리 과	21	6	2	5	-	2	2	-	-
진 단 검 사 의 학 과	10	3	-	2	-	-	2	-	-
결 핵 과	5	-	1	-	-	-	1	1	-
재 활 의 학 과	300	99	11	8	17	8	29	5	1
핵 의 학 과	1	-	1	-	-	-	-	-	-
가 정 의 학 과	772	187	33	34	27	50	30	13	5
응 급 의 학 과	-	-	-	-	-	-	-	-	-
직 업 환 경 의 학 과	-	-	-	-	-	-	-	-	-
예 방 의 학 과	-	-	-	-	-	-	-	-	-
전 문 과 목 미 표 시	5,333	1,517	354	203	288	146	148	106	10
일 반 의	2,859	644	233	80	128	95	107	55	10

주 : 연도말 기준

의원 수 현황

by Departments

(단위 : 기관)
Unit : Provider

경 기 Gyeonggi	강 원 Gangwon	충 북 Chungbuk	충 남 Chungnam	전 북 Jeonbuk	전 남 Jeonnam	경 북 Gyeongbuk	경 남 Gyeongnam	제 주 Jeju	Division
6,032	710	793	1,003	1,084	892	1,190	1,496	342	Total
859	109	113	138	186	125	174	225	38	Internal medicine
20	6	7	11	10	4	8	4	1	Neurology
177	14	23	25	31	13	14	31	8	Psychiatry
187	34	33	64	51	37	69	53	9	General surgery
418	45	61	66	74	37	82	91	23	Orthopedic surgery
78	16	17	14	19	14	19	24	7	Neurosurgery
7	-	3	4	-	4	1	2	-	Thoracic surgery
90	13	10	14	15	9	12	18	9	Plastic surgery
155	17	19	30	47	37	57	55	12	Anesthesiology & Pain medicine
277	32	47	46	54	23	55	64	20	Obstetrics & Gynecology
646	48	51	62	73	30	74	104	28	Pediatrics
293	38	34	46	54	42	65	86	16	Ophthalmology
529	43	51	43	66	45	75	106	22	Otorhinolaryngology
217	15	19	22	30	18	21	40	8	Dermatology
184	25	29	35	25	31	45	62	5	Urology
35	8	4	7	9	1	4	6	1	Radiology
-	-	-	-	-	-	-	-	-	Radiation oncology
2	-	-	-	-	-	-	2	-	Pathology
2	-	-	-	1	-	-	-	-	Laboratory medicine
1	-	-	-	-	-	-	1	-	Tuberculosis
58	13	7	13	9	5	4	9	4	Rehabilitation
-	-	-	-	-	-	-	-	-	Nuclear medicine
148	13	38	24	74	25	34	32	5	Family medicine
-	-	-	-	-	-	-	-	-	Emergency medicine
-	-	-	-	-	-	-	-	-	Occupational & Environmental med.
-	-	-	-	-	-	-	-	-	Preventive medicine
1,151	128	128	200	135	227	224	294	74	Non-specialists
498	93	99	139	121	165	153	187	52	General practitioner

Note : As of the end of the year

제 I - 12 표
Table I - 12

요양기관 종별
Number of Medical Personnel

구 분		계 Total	의 사 Physicians					치 과 의 사 Dentist
			소 계 Subtotal	일반의 Gen. practitioner	인 턴 Intern	레지던트 Resident	전문의 Specialist	
계		314,501	92,927	4,854	2,734	12,229	73,110	22,952
의 료 기 관	소 계	286,413	92,927	4,854	2,734	12,229	73,110	22,952
	상급종합병원	59,987	21,308	92	1,747	8,338	11,131	716
	종합 병원	66,642	18,070	152	982	3,760	13,176	572
	병 원	59,378	14,673	795	5	131	13,742	124
	의 원	50,553	36,475	2,816	-	-	33,659	-
	치 과 병원	2,128	16	-	-	-	16	1,987
	치 과 의 원	19,607	-	-	-	-	-	19,162
	조 산 원	3	-	-	-	-	-	-
	보건의료원	398	153	12	-	-	141	21
	보 건 소	3,959	754	247	-	-	507	212
	보 건 지 소	2,790	1,342	697	-	-	645	158
	보건진료소	1,871	-	-	-	-	-	-
	한 방 병 원	3,139	136	43	-	-	93	-
	한 의 원	15,958	-	-	-	-	-	-
약 국		28,088	-	-	-	-	-	-

주 : 연도말기준

인력 현황

by Provider Type

(단위 : 명)
Unit : Person

한 의 사 Oriental medical physician					약 사 Pharmacist	간호사 Nurse	Division	
소 계 Subtotal	일반의 Gen. practitioner	일반수련의 Intern	전문수련의 Resident	전문의 Specialist				
18,767	16,108	187	374	2,098	32,645	147,210	Total	
18,767	16,108	187	374	2,098	4,557	147,210	Subtotal	Medical Institutions
2	1	-	-	1	1,488	36,473	Tertiary hospital	
23	8	-	-	15	1,277	46,700	General hospital	
1,519	1,357	-	-	162	1,614	41,448	Hospital	
-	-	-	-	-	36	14,042	Clinic	
1	1	-	-	-	9	115	Dental hospital	
-	-	-	-	-	-	445	Dental clinic	
-	-	-	-	-	-	3	Midwifery clinic	
23	15	-	-	8	6	195	Hospitalized health center	
295	257	-	-	38	39	2,659	Health center	
660	586	-	-	74	1	629	Health subcenter	
-	-	-	-	-	-	1,871	Primary health care post	
1,446	335	187	374	550	75	1,482	Oriental hospital	
14,798	13,548	-	-	1,250	12	1,148	Oriental clinic	
-	-	-	-	-	28,088	-	Pharmacy	

Note : As of the end of the year

제 I - 13 표

Table I - 13

요양기관 소재지별 Number of Medical Personnel

구 분	계 Total	의 사 Medical physician					치 과 의 사 Dentist
		소 계 Subtotal	일반의 Gen. practitioner	인 턴 Intern	레지던트 Resident	전문의 Specialist	
계	314,501	92,927	4,854	2,734	12,229	73,110	22,952
서울	84,502	27,465	848	1,187	5,477	19,953	6,648
부산	25,498	7,341	360	260	899	5,822	1,581
대구	17,615	5,195	139	220	813	4,023	1,166
인천	14,090	4,167	213	132	475	3,347	1,081
광주	11,984	3,194	130	57	435	2,572	909
대전	10,555	3,307	158	122	461	2,566	766
울산	6,189	1,542	110	6	128	1,298	454
세종	402	124	14	-	-	110	43
경기	58,717	17,543	759	396	1,852	14,536	4,722
강원	8,790	2,477	209	62	309	1,897	589
충북	7,532	2,247	189	40	194	1,824	503
충남	9,684	2,855	295	59	242	2,259	797
전북	11,713	3,351	263	95	363	2,630	811
전남	11,880	2,887	350	2	110	2,425	645
경북	13,676	3,464	327	-	89	3,048	814
경남	17,832	4,807	420	87	315	3,985	1,208
제주	3,842	961	70	9	67	815	215

주 : 연도말기준

인력 현황

by Location of Provider

(단위 : 명)
Unit : Person

한 의 사 Oriental medical physician					약 사 Pharmacist	간호사 Nurse	Division
소 계 Subtotal	일반의 Gen. practitioner	일반수련의 Intern	전문수련의 Resident	전문의 Specialist			
18,767	16,108	187	374	2,098	32,645	147,210	Total
4,512	3,732	44	128	608	8,217	37,660	Seoul
1,536	1,341	17	36	142	2,380	12,660	Busan
999	906	4	12	77	1,753	8,502	Daegu
827	736	10	3	78	1,515	6,500	Incheon
637	496	25	11	105	1,097	6,147	Gwangju
689	562	12	41	74	1,084	4,709	Daejeon
376	332	5	-	39	603	3,214	Ulsan
41	38	-	-	3	82	112	Sejong
3,561	3,073	24	48	416	7,013	25,878	Gyeonggi
482	424	9	4	45	891	4,351	Gangwon
549	459	6	15	69	930	3,303	Chungbuk
743	652	4	11	76	1,167	4,122	Chungnam
862	698	9	34	121	1,262	5,427	Jeonbuk
724	620	8	9	87	1,153	6,471	Jeonnam
928	854	1	7	66	1,374	7,096	Gyeongbuk
1,112	1,008	9	15	80	1,754	8,951	Gyeongnam
189	177	-	-	12	370	2,107	Jeju

Note : As of the end of the year

제 I - 14 표
Table I - 14

전문과목별
Number

구 분	계 Total	서 울 Seoul	부 산 Busan	대 구 Daegu	인 천 Incheon	광 주 Gwangju	대 전 Daejeon	울 산 Ulsan	세 중 Sejong
계	73,110	19,953	5,822	4,023	3,347	2,572	2,566	1,298	110
내 과	13,309	3,682	1,160	770	627	468	482	230	15
신 경 과	1,496	388	108	103	57	49	68	19	3
정 신 건 강 의 학 과	3,061	680	236	161	133	97	96	50	3
외 과	5,675	1,370	489	340	272	199	173	101	13
정 형 외 과	5,339	1,273	448	308	277	180	187	95	9
신 경 외 과	2,473	554	188	145	126	97	83	45	6
흉 부 외 과	1,025	275	82	49	46	30	43	20	2
성 형 외 과	1,581	743	111	94	46	39	49	25	-
마 취 통 증 의 학 과	3,865	1,099	296	194	150	140	123	72	5
산 부 인 과	5,462	1,482	454	292	258	199	196	112	9
소 아 청 소 년 과	5,166	1,216	384	298	253	215	178	107	13
안 과	2,889	901	242	176	124	93	98	50	2
이 비 인 후 과	3,432	985	276	189	171	118	109	63	7
피 부 과	1,870	713	136	106	64	75	65	27	-
비 뇨 기 과	2,409	628	190	137	104	78	78	47	4
영 상 의 학 과	3,186	1,099	226	152	104	99	118	56	1
방 사 선 종 양 학 과	255	99	20	13	9	2	10	3	-
병 리 과	748	285	66	55	34	24	29	10	-
진 단 검 사 의 학 과	736	243	55	39	38	32	21	6	-
결 핵 과	83	24	9	2	2	1	2	2	-
재 활 의 학 과	1,609	405	112	72	78	49	81	22	2
핵 의 학 과	190	70	18	15	10	10	7	2	-
가 정 의 학 과	5,549	1,418	431	252	248	206	210	87	16
응 급 의 학 과	1,142	240	45	31	85	55	39	21	-
직 업 환 경 의 학 과	387	48	26	15	28	9	17	20	-
예 방 의 학 과	173	33	14	15	3	8	4	6	-

주 : 연도말기준

전문의 현황

of Specialists

(단위 : 명)
Unit : Person

경 기 Gyeonggi	강 원 Gangwon	충 북 Chungbuk	충 남 Chungnam	전 북 Jeonbuk	전 남 Jeonnam	경 북 Gyeongbuk	경 남 Gyeongnam	제 주 Jeju	Division
14,536	1,897	1,824	2,259	2,630	2,425	3,048	3,985	815	Total
2,595	357	301	361	495	417	493	718	138	Internal medicine
273	41	40	51	47	53	73	104	19	Neurology
644	96	95	116	113	113	172	226	30	Psychiatry
1,054	158	148	218	220	240	291	332	57	General surgery
1,151	156	144	165	193	174	219	302	58	Orthopedic surgery
504	79	77	74	92	96	117	158	32	Neurosurgery
177	25	29	35	34	49	54	61	14	Thoracic surgery
187	34	31	32	41	35	50	46	18	Plastic surgery
712	113	93	116	148	154	190	213	47	Anesthesiology & Pain medicine
1,108	129	132	184	185	151	221	289	61	Obstetrics & Gynecology
1,246	115	131	150	173	141	195	294	57	Pediatrics
527	73	70	79	98	67	117	141	31	Ophthalmology
762	84	81	81	93	88	118	170	37	Otorhinolaryngology
364	34	34	41	58	34	32	70	17	Dermatology
493	62	61	83	85	82	124	130	23	Urology
598	73	66	92	101	117	101	151	32	Radiology
44	6	2	6	7	11	12	8	3	Radiation oncology
120	15	9	16	18	11	16	33	7	Pathology
127	23	18	17	22	28	23	33	11	Laboratory medicine
19	4	-	3	4	5	2	3	1	Tuberculosis
345	50	41	50	75	50	59	89	29	Rehabilitation
27	2	2	4	8	9	1	4	1	Nuclear medicine
1,117	106	167	215	270	227	246	277	56	Family medicine
251	49	32	40	39	48	73	60	34	Emergency medicine
54	5	18	24	7	19	36	60	1	Occupational & Environmental med.
37	8	2	6	4	6	13	13	1	Preventive medicine

Note : As of the end of the year

제 I - 15 표
Table I - 15

의료기관
Main Facilities of

구 분			계 Total	상급종합병원 Tertiary hospital	중 합 병 원 General hospital	병 원 Hospital	의 원 Clinic	치 과 병 원 Dental hospital	치 과 의 원 Dental clinic
입 원 실	병 실	계	156,103	11,594	24,529	80,322	34,546	118	33
		상 급	53,524	5,985	10,302	20,291	15,071	41	17
		일 반	92,905	5,346	13,565	51,918	18,839	77	16
		정신과 폐쇄	9,674	263	662	8,113	636	-	-
	병 상	계	647,643	40,024	93,811	408,460	86,666	280	45
		상 급	87,591	9,667	16,107	37,071	21,058	61	20
		일 반	496,728	29,377	73,696	316,663	61,998	219	25
		정신과 폐쇄	63,324	980	4,008	54,726	3,610	-	-
중 환 자 실	계	병 실	838	272	436	116	7	-	-
		병 상	10,165	3,571	5,536	1,024	10	-	-
	성 인 소 아	병 실	720	216	382	108	7	-	-
		병 상	8,511	2,603	4,894	980	10	-	-
	신생아	병 실	118	56	54	8	-	-	-
		병 상	1,654	968	642	44	-	-	-
격 리 병 실		병 실	971	163	438	358	11	-	-
		병 상	1,949	383	771	781	12	-	-
무균치료실		병 실	213	175	38	-	-	-	-
		병 상	342	286	56	-	-	-	-
강내치료실		병 실	14	9	5	-	-	-	-
		병 상	15	9	6	-	-	-	-
방사선육소 입원치료실		병 실	180	96	76	4	4	-	-
		병 상	183	99	76	4	4	-	-
응 급 실		병 실	1,061	69	331	419	228	1	-
		병 상	9,720	1,592	4,871	2,783	369	1	-

주 : 연도말 기준

주요 시설현황

Provider

(단위 : 병실, 병상)

Unit : Ward, Bed

조 산 원 Midwifery clinic	보건의료원 Hospitalized health center	보 건 소 Health center	보건지소 Health subcenter	보건진료소 Primary health care post	한방병원 Oriental hospital	한 의 원 Oriental clinic	Division		
75	102	-	-	-	3,757	1,027	Total	Ward	Inpatient ward
39	23	-	-	-	1,399	356	Ward with less than 6 beds		
36	79	-	-	-	2,358	671	General		
-	-	-	-	-	-	-	Psychiatric closed		
78	378	-	-	-	14,325	3,576	Total	Bed	
42	46	-	-	-	2,696	823	Bed with less than 6 beds		
36	332	-	-	-	11,629	2,753	General		
-	-	-	-	-	-	-	Psychiatric closed		
-	2	-	-	-	1	4	Ward	Total	Intensive Care Unit
-	3	-	-	-	4	17	Bed		
-	2	-	-	-	1	4	Ward	Adult and pediatric	
-	3	-	-	-	4	17	Bed		
-	-	-	-	-	-	-	Ward	Neonatal	
-	-	-	-	-	-	-	Bed		
-	1	-	-	-	-	-	Ward	Isolation room	
-	2	-	-	-	-	-	Bed		
-	-	-	-	-	-	-	Ward	Aseptic room	
-	-	-	-	-	-	-	Bed		
-	-	-	-	-	-	-	Ward	Intracavitary room	
-	-	-	-	-	-	-	Bed		
-	-	-	-	-	-	-	Ward	Radioiodine care room	
-	-	-	-	-	-	-	Bed		
-	13	-	-	-	-	-	Ward	Emergency room	
-	104	-	-	-	-	-	Bed		

Note : As of the end of the year

제 I - 16 표
Table I - 16

의료기관종별 의료장비 현황
Medical Equipments by Provider Type

(단위 : 대)
Unit : Equipment

구 분 Division	계 Total	검사장비 Diagnostic equipments	방사선진단·치료장비 Radiological equipments, treatment equipments	이학요법장비 Physical therapy equipments	처치·수술장비 Treatment· Operation equipments	치과장비 Dental medicine equipments	한방장비 Oriental medicine equipments
계 Total	738,703	185,616	117,015	251,075	64,169	30,060	90,768
상급종합병원 Tertiary hospital	41,075	21,305	4,873	4,313	10,203	352	29
중 합 병 원 General hospital	77,516	36,366	9,435	14,258	16,719	451	287
병 원 Hospital	120,639	39,811	14,244	52,568	11,459	65	2,492
의 원 Clinic	301,969	85,632	45,385	146,509	23,000	1	1,442
치 과 병 원 Dental hospital	2,917	111	1,202	248	154	1,160	42
치 과 의 원 Dental clinic	72,964	46	40,319	2,408	2,480	27,695	16
조 산 원 Midwifery clinic	4	-	4	-	-	-	-
보건의료원 Hospitalized health center	773	266	131	270	50	11	45
보 건 소 Health center	4,506	1,081	715	2,272	39	81	318
보 건 지 소 Health subcenter	2,452	154	492	1,433	16	243	114
보건진료소 Primary health care post	130	3	-	126	-	-	1
한 방 병 원 Oriental hospital	9,048	295	209	2,470	49	1	6,024
한 의 원 Oriental clinic	104,710	546	6	24,200	-	-	79,958

주 : 연도말기준

Note : As of the end of the year

제 I - 17 표
Table I - 17

의료기관종별 특정 의료장비 현황
Specific Equipments by Provider Type

(단위 : 대)
Unit : Equipment

구 분 Division	계 Total	전산화단층촬영장치 Computed Tomography	자기공명영상진단기 Magnetic Resonance Imaging	유 방 촬영용장치 Mammography	초음파 영상진단기 Ultrasonic imaging	영상저장 및 전송시스템 PACS
계 Total	31,207	1,870	1,294	2,742	23,943	1,358
상급종합병원 Tertiary hospital	2,701	215	141	100	2,198	47
중 합 병 원 General hospital	4,582	443	356	364	3,128	291
병 원 Hospital	6,188	713	571	659	3,567	678
의 원 Clinic	17,511	487	211	1,610	14,910	293
치 과 병 원 Dental hospital	23	4	-	-	4	15
치 과 의 원 Dental clinic	3	-	-	-	1	2
조 산 원 Midwifery clinic	4	-	-	-	4	-
보건의료원 Hospitalized health center	42	5	-	4	30	3
보 건 소 Health center	74	-	-	4	58	12
보 건 지 소 Health subcenter	5	-	-	-	2	3
보건진료소 Primary health care post	-	-	-	-	-	-
한 방 병 원 Oriental hospital	72	3	15	1	39	14
한 의 원 Oriental clinic	2	-	-	-	2	-

주 : 연도말기준

Note : As of the end of the year

제 II 편

건강보험재정현황

Financial Indicarors
in Health Insurance

2014년도 보험료 산정 방법

2014년도 보험료 산정 방법

☐ 직장가입자 건강보험료 산정

○ 건강보험료율 : 5.99%

(단위 : %)

구 분	계	가입자부담	사용자부담	국가부담
근로자	5.99(100)	2.995(50)	2.995(50)	-
공무원	5.99(100)	2.995(50)	-	2.995(50)
사립학교교직원	5.99(100)	2.995(50)	1.797(30)	1.198(20)

○ 가입자부담(50%) 건강보험료 산정 = 보수월액 × 보험료율(2.995%)

- 보수월액(월평균보수) = 연간 총보수액 ÷ 근무월수

- 1인 총 건강보험료(가입자부담 50% + 사용자부담 50%) = 가입자 부담보험료(10원미만 단수 버림) × 2

보수월액 범위	보험료율(가입자부담)	월보험료 산정
28만원 미만	2.995%	= 28만원 × 2.995%
28만원 이상~6,579만원	2.995%	= 보수월액 × 2.995%
7,810만원 초과	2.995%	= 7,810만원 × 2.995%

○ 소득월액보험료

- 산정보험료 = 소득월액 × 보험료율 × 50/100

※ 소득월액 = 연간 “보수 외 소득” ÷ 12

☐ 지역가입자 건강보험료 산정

○ 보험료부과점수당 금액 : 175.6원

구 분	2014년 도
월 건강보험료 산정	보험료부과점수 × 점수당 금액
점수당 금액	175.6원

☐ 노인장기요양 보험료

○ 장기요양보험료율 : 6.55%, 장기요양보험료 = 건강보험료 × 보험료율(6.55%)

☐ 건강보험료 산정방법

국민건강보험법 제69조의 규정에 의하여 보험료는 가입자의 자격을 취득한 날이 속하는 달의 다음 달부터 가입자의 자격을 상실한 날의 전날이 속하는 달까지 징수한다. 다만, 가입자의 자격을 매월 1일에 취득한 경우에는 그 달부터 징수하며 또한, 보험료는 법령상 월별로 부과하며 일할 계산은 하지 않습니다

Method of Calculation for Insurance Premiums in 2014

- ☐ Calculation of the health insurance premium for employment provided policyholders health insurance

- Health insurance premium rate : **5.99%**

(Unit : %)

Category	Total	Charged to the policyholder	Charged to the employer	Charged to the government
Worker	5.99(100)	2.995(50)	2.995(50)	-
Public official	5.99(100)	2.995(50)	-	2.995(50)
Private school employee	5.99(100)	2.995(50)	1.797(30)	1.198(20)

- **Calculation of the policyholder co-payment (50%) of the health insurance premium** = amount of monthly remuneration × insurance premium rate (2.995%)
- Amount of monthly remuneration (monthly average of remunerations) = Annual total amount of remuneration ÷ number of months employed
 - Total health insurance premium per individual (policyholder co-payment 50% + burden of the employer 50%) = Insurance premium charged to the policyholder (discard units of less than 10 won) × 2

Range of monthly remuneration	Insurance premium rate (policyholder co-payment)	Calculation of the monthly insurance premium
Less than 280,000 won	2.995%	= 280,000 won × 2.995%
280,000 won or more~78,100,000 won	2.995%	= Amount of monthly remuneration × 2.995%
More than 78,100,000 won	2.995%	= 78,100,000 × 2.995%

- Insurance premium based on the amount of monthly income

- Calculated insurance premium = amount of monthly income × insurance premium rate × 50/100
- ※ Amount of monthly income = Annual total of “income other than remuneration” ÷ 12

- ☐ **Health insurance premium calculation for locally provided policyholders**

- Amount per insurance premium contribution point: **175.6 won**

Category	Year 2014
Calculation of the monthly health insurance premium	Insurance premium Points × amount charged per contribution point
Amount charged per contribution point	175.6 won

- ☐ **Insurance premium for long-term care insurance for the aged**

- Long-term care insurance premium rate :

6.55% long-term care insurance premium rate = health insurance premium × insurance premium rate (6.55%)

- ☐ **Method of calculating the health insurance premium**

In accordance with the provisions in Article 69 of the *National Health Insurance Act*, the insurance premium shall be charged for the period beginning in the month immediately following the month in which the policyholder acquired eligibility up to the month that includes the day immediately preceding the date on which the policyholder lost eligibility. Note, that if the policyholder acquired eligibility on the first day of a month, the insurance premium is charged beginning on the next month. According to the legal provisions, the insurance premium charges are calculated in monthly units and is not pro-rated by the number of days.

지역보험료 부과요소별 점수표

□ 소득①, 생활수준②, 재산③등급별 점수(시행령 제42조 관련 [별표 4])

구 분	소득등급별 점수		생활수준 및 경제활동 참가율 등급별 점수		재산등급별 점수		
	소득금액(만원) (초과 - 이하)	점 수	생활수준 및 경제활동참가율		재산금액(만원) (초과 - 이하)	점 수	
1등급	500 - 600	380	1.4 - 2.5		100 - 450	22	
2등급	600 - 700	409	2.6 - 3.7		450 - 900	44	
3등급	700 - 800	437	3.8 - 4.9		900 - 1350	66	
4등급	800 - 900	466	5.0 - 6.1		1,350 - 1,800	97	
5등급	900 - 1,000	494	6.2 - 7.3		1,800 - 2,250	122	
6등급	1,000 - 1,100	523	7.4 - 8.4		2,250 - 2,700	146	
7등급	1,100 - 1,200	552	8.5 - 9.6		2,700 - 3,150	171	
8등급	1,200 - 1,300	580	9.7 - 10.8		3,150 - 3,600	195	
9등급	1,300 - 1,400	609	10.9 - 12.0		3,600 - 4,050	219	
10등급	1,400 - 1,500	637	12.1 - 13.2		4,050 - 4,500	244	
11등급	1,500 - 1,600	666	13.3 - 14.4		4,500 - 5,020	268	
12등급	1,600 - 1,700	695	14.5 - 15.6		5,020 - 5,590	294	
13등급	1,700 - 1,800	723	15.7 - 16.8		5,590 - 6,220	320	
14등급	1,800 - 1,900	752	16.9 - 18.0		6,220 - 6,930	344	
15등급	1,900 - 2,020	780	18.1 - 19.2		6,930 - 7,710	365	
16등급	2,020 - 2,140	809	19.3 - 20.3		7,710 - 8,590	386	
17등급	2,140 - 2,270	838	20.4 - 21.5		8,590 - 9,570	412	
18등급	2,270 - 2,410	866	21.6 - 22.7		9,570 - 10,700	439	
19등급	2,410 - 2,560	895	22.8 - 23.9		10,700 - 11,900	465	
20등급	2,560 - 2,710	923	24.0 - 25.1		11,900 - 13,300	490	
21등급	2,710 - 2,880	952	25.2 - 26.3		13,300 - 14,800	516	
22등급	2,880 - 3,050	981	26.4 - 27.5		14,800 - 16,400	535	
23등급	3,050 - 3,240	1,009	27.6 - 28.7		16,400 - 18,300	559	
24등급	3,240 - 3,430	1,038	28.8 - 29.9		18,300 - 20,400	586	
25등급	3,430 - 3,640	1,066	30.0 - 31.1		20,400 - 22,700	611	
26등급	3,640 - 3,860	1,095	31.2 - 32.2		22,700 - 25,300	637	
27등급	3,860 - 4,100	1,124	32.3 - 33.4		25,300 - 28,100	659	
28등급	4,100 - 4,350	1,152	33.5 - 34.6		28,100 - 31,300	681	
29등급	4,350 - 4,610	1,181	34.7 - 35.8		31,300 - 34,900	706	
30등급	4,610 - 4,890	1,209	35.9 이상		34,900 - 38,800	731	
31등급	4,890 - 5,190	1,240	54등급	18,300 - 19,200	2,969	38,800 - 43,200	757
32등급	5,190 - 5,500	1,271	55등급	19,200 - 20,100	3,224	43,200 - 48,100	785
33등급	5,500 - 5,840	1,303	56등급	20,100 - 21,100	3,494	48,100 - 53,600	812
34등급	5,840 - 6,190	1,336	57등급	21,100 - 22,100	3,777	53,600 - 59,700	841
35등급	6,190 - 6,560	1,371	58등급	22,100 - 23,200	4,074	59,700 - 66,500	873
36등급	6,560 - 6,960	1,407	59등급	23,200 - 24,400	4,400	66,500 - 74,000	905
37등급	6,960 - 7,380	1,443	60등급	24,400 - 25,600	4,740	74,000 - 82,400	937
38등급	7,380 - 7,840	1,481	61등급	25,600 - 26,800	5,080	82,400 - 91,800	972
39등급	7,840 - 8,320	1,520	62등급	26,800 - 28,200	5,449	91,800 - 103,000	1,012
40등급	8,320 - 8,820	1,560	63등급	28,200 - 29,500	5,831	103,000 - 114,000	1,049
41등급	8,820 - 9,360	1,601	64등급	29,500 - 31,000	6,228	114,000 - 127,000	1,084
42등급	9,360 - 9,930	1,643	65등급	31,000 - 32,500	6,653	127,000 - 142,000	1,125
43등급	9,930 - 10,600	1,687	66등급	32,500 - 34,100	7,092	142,000 - 158,000	1,168
44등급	10,600 - 11,200	1,731	67등급	34,100 - 35,800	7,559	158,000 - 176,000	1,207
45등급	11,200 - 11,900	1,776	68등급	35,800 - 37,600	8,055	176,000 - 196,000	1,244
46등급	11,900 - 12,600	1,823	69등급	37,600 - 39,400	8,565	196,000 - 218,000	1,290
47등급	12,600 - 13,400	1,871	70등급	39,400 - 41,300	9,075	218,000 - 242,000	1,336
48등급	13,400 - 14,200	1,920	71등급	41,300 - 43,300	9,585	242,000 - 270,000	1,380
49등급	14,200 - 15,000	1,969	72등급	43,300 - 45,400	10,095	270,000 - 300,000	1,429
50등급	15,000 - 15,800	2,020	73등급	45,400 - 47,600	10,605	300,000 초과	1,475
51등급	15,800 - 16,600	2,247	74등급	47,600 - 49,900	11,115	▶ 재산금액이 100만원 이하인 경우 재산 점수 미적용	
52등급	16,600 - 17,400	2,474	75등급	49,900 초과	11,625		
53등급	17,400 - 18,300	2,714	▶ 2011년 7월부터 소득등급 확대 : 70 → 75등급				

주의
사항

- ▶ 전/월세금액의 30%(2006.07월부터) 적용 후 재산금액 등급별 점수 적용
 - 전월세금액: {[보증금+(월세금액을 1000분의 25로 나눈 금액)]-기본공제액(300만원)}*100분의 30

**Table of points assigned for each element of income calculation
for locally provided insurance policies**

- ☐ Points assigned to each rating of income ①, standard of living ② and property ③ (refer to Article 42 of the Enforcement Decree [Appendix 4])

Classification	Contribution points for each income rating		Contribution points for each rating of the standard of living and rate of participation in economic activity		Contribution points for each rating of property		
	Amount of income (unit: 10,000 won) (more than A – B or less)	Points	Standard of living and rate of participation in economic activity		Points	Value of property (unit: 10,000 won) (more than A – B or less)	Points
1 rating	500 – 600	380	1.4 – 2.5		20	100 – 450	22
2 rating	600 – 700	409	2.6 – 3.7		32	450 – 900	44
3 rating	700 – 800	437	3.8 – 4.9		44	900 – 1350	66
4 rating	800 – 900	466	5.0 – 6.1		56	1,350 – 1,800	97
5 rating	900 – 1,000	494	6.2 – 7.3		68	1,800 – 2,250	122
6 rating	1,000 – 1,100	523	7.4 – 8.4		81	2,250 – 2,700	146
7 rating	1,100 – 1,200	552	8.5 – 9.6		93	2,700 – 3,150	171
8 rating	1,200 – 1,300	580	9.7 – 10.8		105	3,150 – 3,600	195
9 rating	1,300 – 1,400	609	10.9 – 12.0		117	3,600 – 4,050	219
10 rating	1,400 – 1,500	637	12.1 – 13.2		129	4,050 – 4,500	244
11 rating	1,500 – 1,600	666	13.3 – 14.4		141	4,500 – 5,020	268
12 rating	1,600 – 1,700	695	14.5 – 15.6		153	5,020 – 5,590	294
13 rating	1,700 – 1,800	723	15.7 – 16.8		165	5,590 – 6,220	320
14 rating	1,800 – 1,900	752	16.9 – 18.0		178	6,220 – 6,930	344
15 rating	1,900 – 2,020	780	18.1 – 19.2		190	6,930 – 7,710	365
16 rating	2,020 – 2,140	809	19.3 – 20.3		202	7,710 – 8,590	386
17 rating	2,140 – 2,270	838	20.4 – 21.5		214	8,590 – 9,570	412
18 rating	2,270 – 2,410	866	21.6 – 22.7		226	9,570 – 10,700	439
19 rating	2,410 – 2,560	895	22.8 – 23.9		238	10,700 – 11,900	465
20 rating	2,560 – 2,710	923	24.0 – 25.1		250	11,900 – 13,300	490
...
31 rating	4,890 – 5,190	1,240	54 rating	18,300 – 19,200	2,969	38,800 – 43,200	757
32 rating	5,190 – 5,500	1,271	55 rating	19,200 – 20,100	3,224	43,200 – 48,100	785
33 rating	5,500 – 5,840	1,303	56 rating	20,100 – 21,100	3,494	48,100 – 53,600	812
34 rating	5,840 – 6,190	1,336	57 rating	21,100 – 22,100	3,777	53,600 – 59,700	841
35 rating	6,190 – 6,560	1,371	58 rating	22,100 – 23,200	4,074	59,700 – 66,500	873
36 rating	6,560 – 6,960	1,407	59 rating	23,200 – 24,400	4,400	66,500 – 74,000	905
37 rating	6,960 – 7,380	1,443	60 rating	24,400 – 25,600	4,740	74,000 – 82,400	937
38 rating	7,380 – 7,840	1,481	61 rating	25,600 – 26,800	5,080	82,400 – 91,800	972
39 rating	7,840 – 8,320	1,520	62 rating	26,800 – 28,200	5,449	91,800 – 103,000	1,012
40 rating	8,320 – 8,820	1,560	63 rating	28,200 – 29,500	5,831	103,000 – 114,000	1,049
41 rating	8,820 – 9,360	1,601	64 rating	29,500 – 31,000	6,228	114,000 – 127,000	1,084
42 rating	9,360 – 9,930	1,643	65 rating	31,000 – 32,500	6,653	127,000 – 142,000	1,125
43 rating	9,930 – 10,600	1,687	66 rating	32,500 – 34,100	7,092	142,000 – 158,000	1,168
44 rating	10,600 – 11,200	1,731	67 rating	34,100 – 35,800	7,559	158,000 – 176,000	1,207
45 rating	11,200 – 11,900	1,776	68 rating	35,800 – 37,600	8,055	176,000 – 196,000	1,244
46 rating	11,900 – 12,600	1,823	69 rating	37,600 – 39,400	8,565	196,000 – 218,000	1,290
47 rating	12,600 – 13,400	1,871	70 rating	39,400 – 41,300	9,075	218,000 – 242,000	1,336
48 rating	13,400 – 14,200	1,920	71 rating	41,300 – 43,300	9,585	242,000 – 270,000	1,380
49 rating	14,200 – 15,000	1,969	72 rating	43,300 – 45,400	10,095	270,000 – 300,000	1,429
50 rating	15,000 – 15,800	2,020	73 rating	45,400 – 47,600	10,605	More than 300,000	1,475
51 rating	15,800 – 16,600	2,247	74 rating	47,600 – 49,900	11,115	▶ The property-based points are not applicable in cases where the value of the property is 1 million won or less.	
52 rating	16,600 – 17,400	2,474	75 rating	More than 49,900	11,625		
53 rating	17,400 – 18,300	2,714	▶The number of income rating levels have been expanded since July 2011 : 70 → 75 rating levels				

Nota Bene

- ▶ After calculating 30% of the amount of the monthly rent or deposit money for lease (applicable from July 2006), apply the contribution points for the corresponding rating of the amount of property.
 - Amount of monthly rent or deposit money for lease : {[deposit + (the amount of monthly rent divided into 25/1000)] - amount of basic deduction (3,000,000 won)}* 30/100

□ 자동차등급별 점수④

등 급	차 종	배 기 량 등	사용연수별 적용률 및 결정 점수			
			3년 미만	3년 이상 ~ 6년 미만	6년 이상 ~ 9년 미만	9년 이상
			100 %	80 %	60 %	40 %
1등급	승용자동차	800cc 이하	18	14	11	7
	화물자동차	적재정량 4톤이하				
	특수자동차	소형 특수자동차				
2등급	승용자동차	800cc 초과 ~ 1,000cc 이하	28	23	17	11
	승합자동차	소형 일반버스				
	화물자동차	적재정량 4톤 초과 ~ 5톤이하				
	기타승용자동차	모든 차량				
3등급	승용자동차	1,000cc 초과 ~ 1,600cc 이하	59	47	35	24
	승합자동차	대형 일반버스				
	화물자동차	적재정량 5톤 초과				
	특수자동차	대형 특수자동차				
4등급	승용자동차	1,600cc 초과 ~ 2,000cc 이하	113	90	68	45
5등급	승용자동차	2,000cc 초과 ~ 2,500cc 이하	155	124	93	62
6등급	승용자동차	2,500cc 초과 ~ 3,000cc 이하	186	149	111	74
7등급	승용자동차	3,000cc 초과	217	173	130	87

주의 사항

- ▶ 자동차 등급별 점수는 자동차 연간 세액을 사용연수에 따라 감액율을 반영(3년 단위, 20%씩 감액)하여 차종, 배기량(적재량)에 따라 자동차 등급별 점수적용
- ▶ 2004년 1월부터 15년이상 차량은 보험료 부과 대상에서 제외(단, 생활수준 및 경제활동참가율 점수는 포함)되며, 12년이상 15년미만 차량은 기존의 절반 수준으로 조정된 점수 적용

□ 생활수준 및 경제활동참가율 구간별 점수

구 분		1구간	2구간	3구간	4구간	5구간	6구간	7구간
가입자의 성 및 연 령 별	남 성	20세 미만, 65세 이상	60세 이상 ~ 65세 미만	20세 이상 ~ 30세 미만 50세 이상 ~ 60세 미만	30세 이상 ~ 50세 미만	-	-	-
	점 수	1.4	4.8	5.7	6.6			
	여 성	20세 미만, 65세 이상	60세 이상 ~ 65세 미만	25세 이상 ~ 30세 미만 50세 이상 ~ 60세 미만	20세 이상 ~ 25세 미만 30세 이상 ~ 50세 미만	-	-	-
	점 수	1.4	3.0	4.3	5.2			
재산(만원)	변경 전 ('06.6까지)	300 이하	300 초과 ~ 600 이하	600 초과 ~ 1,000 이하	1,000 초과 ~ 2,000 이하	2,000 초과 ~ 5,000 이하	5,000 초과 ~ 10,000 이하	10,000 초과
	변경 후 ('06.7부터)	450 이하	450 초과 ~ 900 이하	900 초과 ~ 1,500 이하	1,500 초과 ~ 3,000 이하	3,000 초과 ~ 7,500 이하	7,500 초과 ~ 15,000 이하	15,000 초과
	점 수	1.8	3.6	5.4	7.2	9.0	10.9	12.7
자 동 차	연간세액	6만4천원 이하	6만4천원 초과 ~ 10만원 이하	10만원 초과 ~ 22만4천원 이하	22만4천원 초과 ~ 40만원 이하	40만원 초과 ~ 55만원 이하	55만원 초과 ~ 66만원 이하	66만원 초과
	점 수	3.0	6.1	9.1	12.2	15.2	18.3	21.3

주의 사항

- ▶ 자동차 연간세액은 지방세법 제127조 제1항의 규정에 의한 자동차세의 표준세율에 의하여 산출한 금액을 기준으로 한다.
- ▶ 장애인 복지법의 규정에 의하여 등록된 장애인 및 국가유공자 등 예우 및 지원에 관한 법률 제4조 제1항 제4호 · 제6호 · 제10호 · 제12호 또는 제14호에 규정된 국가유공자는 성 · 연령에 관계없이 1구간으로 적용한다.
- ▶ 재산 및 자동차가 없는 세대는 점수(재산 및 자동차)를 부과하지 아니한다.
- ▶ 소득금액이 500만원이하인 세대에 대하여는 소득금액을 50만원으로 나누어 얻은 값(소수점 이하는 올린다)에 해당 하는 점수를 더하여 산정한다.

□ 연도별 지역건강보험료 산정 점수당 적용금액

(단위 : 원, %)

년 도	2008년		2009년		2010년		2011년		2012년		2013년		2014년	
	금 액	인상율	금 액	인상율	금 액	인상율	금 액	인상율	금 액	인상율	금 액	인상율	금 액	인상율
점수당금액	148.9	6.4	148.9	0	156.2	4.9	165.4	5.9	170.0	2.8	172.7	1.6	175.6	1.7

□ 노인장기요양보험료

(단위 : %)

년 도	2008년	2009년	2010년	2011년	2011년	2013년	2014년
	2008.7 ~ 2008. 12						
장기요양보험료율	건강보험료의 4.05	건강보험료 의 4.78	건강보험료 의 6.55	건강보험료 의 6.55	건강보험료 의 6.55	건강보험료 의 6.55	건강보험료 의 6.55

☐ Contribution points for each motor vehicle rating ④

Classification			Applicable rate according to the number of years used & applicable number of points			
Rating	Type of motor vehicle	Emissions, etc.	Less than 3 years	3 years or more ~ less than 6 years	6 years or more ~ less than 9 years	9 years or more
			100 %	80 %	60 %	40 %
1 rating	Passenger vehicle	800cc or less	18	14	11	7
	Freight vehicle	Loading capacity 4 tons or less				
	Special vehicle	Small special vehicle				
2 rating	Passenger vehicle	More than 800cc ~ 1,000cc or less	28	23	17	11
	Vehicle for passenger and freight	Small general bus				
	Freight vehicle	Loading capacity of more than 4 tons ~ 5 tons or less				
	Other passenger vehicles	All vehicles				
3 rating	Passenger vehicle	More than 1,000cc ~ 1,600cc or less	59	47	35	24
	Vehicles for passenger and freight	Large general bus				
	Freight vehicle	Loading capacity of more than 5 tons				
	Special vehicle	Large special vehicle				
4 rating	Passenger vehicle	More than 1,600cc ~ 2,000cc or less	113	90	68	45
5 rating	Passenger vehicle	More than 2,000cc ~ 2,500cc or less	155	124	93	62
6 rating	Passenger vehicle	More than 2,500cc ~ 3,000cc or less	186	149	111	74
7 rating	Passenger vehicle	More than 3,000cc	217	173	130	87

Nota Bene

- To determine the contribution points based on the rating of a motor vehicle, identify the points applicable for the corresponding rating of the vehicle based on type of vehicle and emissions (or loading capacity) after calculating the amount of deductions to be taken from the annual taxation on the vehicle based on the number of years used (reduced by 20% every 3 years)

☐ Contribution points applicable for each level of standard of living and rate of participation in economic activity

Classification		Level 1	Level 2	Level 3	Level 4	Level 5	Level 6	Level 7
Sex & age of the policyholder	Men	Age: younger than 20, 65 or older	Age: 60 or older ~ younger than 65	Age: 20 or older ~ younger than 30 Age: 50 or older ~ younger than 60	Age: 30 or older ~ younger than 50	-	-	-
		Points	1.4	4.8	5.7			
	Women	Age: younger than 20, 65 or older	Age: 60 or older ~ younger than 65	Age: 25 or older ~ younger than 30 Age: 50 or older ~ younger than 60	Age: 20 or older ~ younger than 25 Age: 30 or older ~ younger than 50	-	-	-
		Points	1.4	3.0	4.3			
Property (Unit: 10,000 won)	Before amendment (Up to June 2006)	300 or less	More than 300 ~ 600 or less	More than 600 ~ 1,000 or less	More than 1,000 ~ 2,000 or less	More than 2,000 ~ 5,000 or less	More than 5,000 ~ 10,000 or less	More than 10,000
	After amendment (From July 2006)	450 or less	More than 450 ~ 900 or less	More than 900 ~ 1,500 or less	More than 1,500 ~ 3,000 or less	More than 3,000 ~ 7,500 or less	More than 7,500 ~ 15,000 or less	More than 15,000
	Points	1.8	3.6	5.4	7.2	9.0	10.9	12.7
Motor vehicle	Annual taxation	64,000 won or less	More than 64,000 won ~ 100,000 won or less	More than 100,000 won ~ 224,000 or less	More than 224,000 won ~ 400,000 won or less	More than 400,000 won ~ 550,000 won or less	More than 550,000 won ~ 660,000 won or less	More than 660,000 won
	Points	3.0	6.1	9.1	12.2	15.2	18.3	21.3

Nota Bene

- The amount of annual taxation on vehicles shall be determined according to the calculation of the standard taxation rate for vehicles provided in **Article 127(1)** of the *Local Tax Act*.
- Persons with disabilities registered in accordance with the provisions of the *Act on Welfare of Persons with Disabilities* and persons of distinguished services to the state as identified in Article 4 paragraphs 1, 4, 6, 10, 12 or 14 of the *Act on the Honorable Treatment and Support of Persons, etc. of Distinguished Services to the State* shall be categorized as Level 1 regardless of sex or age.
- Households without any property or motor vehicles shall not be assigned any contribution points (for property or motor vehicles).
- In the case of households of which the amount of income is 500,000 won or less, add the points corresponding to the value obtained by dividing the amount of income by 500,000 won (round up values below the decimal point).

☐ Annual data on the applicable amount for each contribution point for locally provided health insurance premiums

(Unit : won, %)

Year	2008		2009		2010		2011		2012		2013		2014	
	Amount	Rate of increase	Amount	Rate of increase	Amount	Rate of increase	Amount	Rate of increase	Amount	Rate of increase	Amount	Rate of increase	Amount	Rate of increase
Amount per contribution point	148.9	6.4	148.9	0	156.2	4.9	165.4	5.9	170.0	2.8	172.7	1.6	175.6	1.7

☐ Insurance premium for the long-term care insurance for the aged

(Unit : %)

Year	2008 July 2008 ~ December 2008	2009	2010	2011	2011	2013	2014
Insurance premium for the long-term care insurance for the aged	4.05 of the health insurance premium	4.78 of the health insurance premium	6.55 of the health insurance premium	6.55 of the health insurance premium	6.55 of the health insurance premium	6.55 of the health insurance premium	6.55 of the health insurance premium

제Ⅱ - 1 표
Table Ⅱ - 1

연도별 건강보험
Financial Indicators of

구 분 Division				2003	2004	2005
총 괄	수 익 Revenue	계(A)	Total(A)	17,466,651,331	19,408,384,147	21,091,073,771
		보험료(C1)	Contributions(C1)	13,740,850,544	15,578,805,600	16,927,713,937
정부지원금		Government Subsidies	3,423,829,000	3,482,965,000	3,694,802,000	
－ 보험재정국고지원금(C2)		Government Subsidies of insurance finances(C2)	2,642,880,000	2,716,200,000	2,643,000,000	
－ 관리재정국고지원금		Government Subsidies of Administrative finances	136,361,000	140,452,000	126,500,000	
－ 담배부담금(C3)		Surcharge on Tobacco	644,588,000	626,313,000	925,302,000	
기 타		Others	301,971,787	346,613,547	468,557,834	
비 용 Expenditure	계(B)	Total(B)	15,972,379,061	17,329,670,912	19,979,956,408	
	보험급여비	Benefits(D)	14,893,488,951	16,264,501,033	18,393,587,366	
	보험급여비(실급여비)(D)	Benefits(actual Benefits)(D)	(14,893,488,951)	(16,264,501,033)	(18,393,587,366)	
	－ 요양급여비	Medical Benefits	14,653,525,483	16,005,379,268	18,055,562,137	
	－ 요양급여비(실급여비)	Medical Benefits(actual Benefits)	(14,653,525,483)	(16,005,379,268)	(18,055,562,137)	
	－ 장제비	Funeral Expenses	51,336,800	49,951,500	49,158,750	
	－ 본인부담액보상금	Compensation for Lange Co-payment	25,847,732	27,823,181	53,926,124	
	－ 건강검진비	Physical Examination Expenses	162,778,936	181,348,084	234,940,355	
	－ 임신·출산 진료비	Prenatal care costs	-	-	-	
	관리운영비	Administrative finances	634,116,615	693,042,535	758,917,694	
	기타(계)	others(total)	444,773,495	372,127,344	827,451,348	
	사업경비	business expenses	-	-	-	
	사옥관리비	building maintenance costs	-	-	-	
	타기관부담금	other agency charges	91,768,489	96,084,088	106,661,382	
	기타	etc	353,005,006	276,043,256	720,789,966	
	기타포괄손익		Other Comprehensive Income	-	-	-
	총수지율(B/A)		Rate of Expenditure to Revenue(B/A)	91.4	89.3	94.7
보험료 대 급여비 비율D/(C1+C2+C3))		Rate of Benefits to Revenue(D/(C1+C2+ C3))	87.5	86.0	89.7	
당기차액(A-B)		Balance(A-B)	1,494,272,270	2,078,713,235	1,111,117,363	
이월금		Amount Carried Forward	1,228,499,829	3,285,159,383	3,456,394,117	
누적법정준비금(E)		Accumulated Legal Reserves(E)	-	75,728,239	995,407,608	
연간 적용인구 1인당 보험료 (원)		Yearly Contributions per Covered Person (Won)	362,593	401,097	432,368	
연간 적용인구 1인당 급여비 (원)		Yearly Benefits per Covered Person (Won)	317,135	344,133	388,017	

- 주 : 1) 건강검진비는 급여비에 포함하고 지급준비금 상계 전 실 급여비는 ()로 표시하였음
2) 담배부담금은 2002년도에 신설되었으며, 1인당 보험료는 보험재정국고지원금 및 담배부담금이 포함됨.
3) 2003.7월 제정통합으로 직역 구분하지 않음
4) 2005년 이후 지출항목 기타에는 대손상각비와 보험료 환급비용이 포함됨.
5) 관리운영비는 인건비, 경상경비, 사업경비로 작성하였으나, 2007년부터 사업경비를 관리운영비에서 분리하여 별도 표기
6) 건강보험 일반회계 영역(특별회계 제외)을 기준으로 작성
7) 2006년까지 지역재정 지원 국고지원금이 재정건전화특별법 만료로 2007년부터 총재정에 지원
8) 주-6)과 관련 2008년 이전에는 특별회계로 구분되어 제외되었던 사옥관리가 2009년부터 일반회계로 구분되어 포함됨
9) 임신·출산 진료비는 2008.12.15 신설, 보험급여비에 포함됨.
10) 이월금은 일산병원 당기잉여금을 포함한 잉여금 처분 후의 금액임(2012년 이월금은 일반기업회계기준 제21장 "종원원급여" 2011년 해당분 27,080,389 차감됨)
11) 2013 회계연도부터 국제회계기준(K-IFRS) 적용
12) 기타포괄손익 : 보험수리적 평가를 수행하여 확정급여채무(구 퇴직급여충당금)를 계산하는 확정급여형 퇴직급여제도의 경우, 보험수리적 가정의 변경 및 보험수리적 가정과 실제 발생한 결과의 차이에서 발생하는 보험수리적손익을 기타포괄손익으로 인식함
13) 누적법정준비금 : 2013년부터(K-IFRS적용)는 당기 법정준비금적립액(36,446억원)을 이익잉여금 처분 해당일인 이사회의결일(차기2월)에 법정준비금으로 반영 (2014.2.26. 현재 누적법정준비금 82,203억원)

재정현황

N.H.I.C by Year

(단위 : 천원)
Unit : KRW 1,000

2006	2007	2008	2009	2010	2011	2012	2013년	2014
23,263,082,769	26,049,843,139	29,787,148,719	31,500,393,382	33,948,880,393	38,761,068,391	42,473,652,817	47,205,853,849	50,515,544,421
18,810,579,314	21,728,699,897	24,973,026,443	26,166,081,793	28,457,726,348	32,922,109,942	36,389,962,619	39,031,892,895	41,593,818,432
3,836,190,000	3,671,794,907	4,026,244,600	4,682,831,080	4,856,096,000	5,028,322,763	5,343,180,300	5,799,355,000	6,314,933,000
2,756,500,000	2,704,200,000	3,002,299,600	3,656,585,080	3,793,034,000	4,071,546,000	4,335,900,000	4,800,744,000	5,295,798,000
113,270,000	-	-	-	-	-	-	-	-
966,420,000	967,594,907	1,023,945,000	1,026,246,000	1,063,062,000	956,776,763	1,007,280,300	998,611,000	1,019,135,000
616,313,455	649,348,334	787,877,676	651,480,508	635,058,045	810,635,686	740,509,898	2,374,605,954	2,606,792,989
22,817,757,142	25,888,501,744	28,273,326,469	31,189,152,469	34,926,339,447	37,258,746,902	39,152,044,404	41,265,338,093	44,752,555,676
21,587,979,615	24,560,092,366	26,654,304,738	30,040,870,809	33,749,302,672	35,830,249,261	37,581,294,601	39,674,332,277	42,827,513,037
(21,587,979,615)	(24,560,092,366)	(26,654,304,738)	(30,040,870,810)	(33,749,302,672)	(35,830,249,261)	(37,581,294,601)	(39,674,332,277)	(42,827,513,037)
21,125,483,754	24,017,960,319	25,917,712,501	29,228,497,172	32,828,448,405	34,782,840,853	36,412,260,566	38,439,809,780	41,491,373,560
(21,125,483,754)	(24,017,960,319)	(25,917,712,501)	(29,228,497,172)	(32,828,448,405)	(34,782,840,853)	(36,412,260,566)	(38,439,809,780)	(41,491,373,560)
46,238,750	49,470,005	3,805,324	109,750	26,750	-	-	-	-
58,843,616	65,363,184	148,162,364	572,861	240,549	149,446	120,532	52,984	25,926
357,413,495	427,298,857	584,624,549	708,774,738	801,372,727	880,820,346	958,503,466	996,832,525	1,101,394,225
-	-	-	102,916,289	119,214,241	166,438,616	210,410,037	237,636,988	234,719,325
778,517,262	719,610,196	672,030,189	659,722,664	675,095,179	611,160,200	614,424,605	630,896,362	641,896,430
451,260,265	608,799,182	946,991,542	488,558,996	501,941,596	817,337,441	956,325,198	960,109,454	1,283,146,209
-	117,426,898	121,869,799	134,178,693	150,438,241	94,059,123	98,760,711	105,199,807	137,202,308
-	-	-	17,985,883	18,952,835	22,194,541	24,389,911	26,551,736	29,124,153
113,939,308	136,071,043	160,209,000	164,605,820	212,074,722	178,603,478	189,629,940	227,443,814	261,594,000
337,320,957	355,301,241	664,912,743	171,788,600	120,475,798	522,480,299	643,544,636	600,914,097	855,225,748
-	-	-	-	-	-	-	19,582,748	-45,168,370
98.1	99.4	94.9	99.0	102.9	96.1	92.2	87.4	88.6
95.8	96.7	91.9	97.4	101.3	94.4	90.1	88.5	89.4
445,325,627	161,341,395	1,513,822,250	311,240,913	△977,459,054	1,502,321,489	3,321,608,413	5,940,515,756	5,762,988,745
3,882,962,905	4,110,178,433	4,270,967,188	4,586,651,937	4,887,762,338	5,789,741,227	6,063,791,091	6,850,207,779	8,916,667,235
995,407,608	895,068,293	2,227,783,531	2,227,783,531	959,258,215	1,560,023,785	4,575,743,575	4,575,743,575	8,220,357,170
475,304	532,722	604,139	637,156	683,228	772,415	843,173	899,690	955,210
455,360	515,096	555,286	620,467	692,159	729,262	759,290	796,199	853,900

Note : 1) Physical examination expense is included Benefit cost actual benefit costs before being offset with legal reserve fund are written in ()
2) Yearly contributions per one person is included in government subsidies of insurance Finance
3) Integrating the finance system between employee insurance and self-employed insurance programs
4) Depreciation allowance and refund amount of contributions have been included in an item of others in expenditure since 2005.
5) Administrative finances is originally marked as operating cost, labor cost, and business expense. But, business expenses has been separately presented in a different category as of 2007
6) National Health Insurance's general accounts(except for special accounts) are based.
7) Since the special act for financial stabilization expired on Dec.31, 2006, there has been no government subsidy on administration.
8) In relation to note 6, office building management has been added since 2009 because it was included in special account.
9) Prenatal care costs has been added in benefits owing to the creation of prenatal benefit program on December 15, 2008.
10) Amount Carried Forward which after disposing surplus, is included NHIS Ilsan Hospital's current surplus (Amount Carried Forward in 2012 was deducted 27,080,389 of Chapter 21 "Employee Wage" of general business account in 2011)
11) K-IFRS was applied from the 2013 fiscal year
12) Other comprehensive income: In defined benefit retirement wage plan using actuarial gains or loss as retirement benefit appropriation fund, the gap between estimated and actual gains or loss is recognized as other comprehensive income.
13) Accumulated legal reserve: From 2013 (K-IFRS applied year), the legal reserve of the term (KRW 3644.6 billion) is reflected in the legal reserve fund on the voting day (February, next year) of the board of directors, which is the day of retained earning calculation.
(As of 26th Feb, 2014, the amount of accumulated legal reserve is KRW 8220.3 billion.)

제Ⅱ - 2 표
Table Ⅱ - 2

월별 시도별
Revenues of Contribution

구 분 Month & Area		계 T	1월 Jan.	2월 Feb.	3월 Mar.	4월 Apr.
계	T	41,509,161,468	3,171,347,053	3,191,696,737	3,195,364,523	4,769,602,430
- 직 장	I.W.	34,069,769,771	2,536,291,524	2,564,625,498	2,567,383,830	4,148,609,368
- 지 역	S.E.	7,439,391,697	635,055,530	627,071,238	627,980,693	620,993,062
서울	Seoul	10,046,363,157	773,212,939	778,717,177	778,073,898	1,160,288,176
- 직 장	I.W.	8,257,436,651	620,207,048	627,670,149	626,592,055	1,010,389,792
- 지 역	S.E.	1,788,926,506	153,005,891	151,047,028	151,481,843	149,898,384
부산	Busan	2,667,128,481	205,351,183	207,306,534	207,250,224	299,149,393
- 직 장	I.W.	2,156,797,132	161,744,350	164,196,999	164,085,447	256,389,216
- 지 역	S.E.	510,331,349	43,606,833	43,109,535	43,164,777	42,760,177
대구	Daegu	1,799,103,151	137,319,196	137,704,012	139,916,321	202,928,942
- 직 장	I.W.	1,442,480,127	106,842,837	107,606,090	109,755,704	173,150,106
- 지 역	S.E.	356,623,024	30,476,359	30,097,922	30,160,617	29,778,836
인천	Incheon	2,200,672,659	168,620,169	169,501,844	170,014,527	250,815,761
- 직 장	I.W.	1,774,828,981	132,262,076	133,600,620	134,041,738	215,250,061
- 지 역	S.E.	425,843,678	36,358,093	35,901,225	35,972,789	35,565,700
광주	Gwangju	1,052,537,087	80,137,584	80,619,442	80,613,958	121,418,148
- 직 장	I.W.	871,628,836	64,675,730	65,361,685	65,331,479	106,348,328
- 지 역	S.E.	180,908,251	15,461,854	15,257,756	15,282,479	15,069,821
대전	Daejeon	1,212,463,256	93,249,325	94,002,665	94,733,408	140,119,270
- 직 장	I.W.	1,006,416,470	75,552,066	76,560,178	77,250,982	122,878,433
- 지 역	S.E.	206,046,786	17,697,260	17,442,488	17,482,425	17,240,837
울산	Ulsan	1,213,347,691	93,628,715	93,675,778	93,327,803	133,695,600
- 직 장	I.W.	1,067,817,042	81,293,120	81,461,508	81,081,480	121,584,312
- 지 역	S.E.	145,530,649	12,335,594	12,214,271	12,246,323	12,111,288
세종	Sejong	105,827,831	7,155,512	7,397,730	7,464,538	12,324,580
- 직 장	I.W.	91,211,487	5,981,559	6,229,230	6,290,024	11,159,955
- 지 역	S.E.	14,616,344	1,173,952	1,168,500	1,174,514	1,164,625
경기	Gyeonggi	10,672,984,027	807,737,399	813,336,401	813,492,981	1,240,764,740
- 직 장	I.W.	8,796,365,576	647,448,645	655,113,467	655,141,877	1,084,250,981
- 지 역	S.E.	1,876,618,451	160,288,754	158,222,934	158,351,104	156,513,760
강원	Gangwon	928,178,768	71,684,854	72,308,760	72,183,237	102,756,960
- 직 장	I.W.	723,432,796	54,236,242	55,056,158	54,936,301	85,728,078
- 지 역	S.E.	204,745,972	17,448,612	17,252,602	17,246,936	17,028,883
충북	Chungbuk	1,117,972,527	84,748,544	85,150,505	85,284,232	131,261,964
- 직 장	I.W.	922,850,360	68,097,827	68,753,390	68,867,903	115,032,116
- 지 역	S.E.	195,122,166	16,650,717	16,397,115	16,416,329	16,229,848
충남	Chungnam	1,528,702,312	115,131,162	115,775,733	115,538,889	178,093,023
- 직 장	I.W.	1,264,785,177	92,671,847	93,610,313	93,363,058	156,127,562
- 지 역	S.E.	263,917,134	22,459,314	22,165,420	22,175,832	21,965,461
전북	Jeonbuk	1,143,876,025	88,269,976	88,680,863	89,488,404	128,859,042
- 직 장	I.W.	924,135,400	69,502,915	70,137,264	70,945,944	110,547,319
- 지 역	S.E.	219,740,624	18,767,061	18,543,598	18,542,460	18,311,722
전남	Jeonnam	1,116,271,775	86,497,334	86,790,650	86,973,367	125,704,158
- 직 장	I.W.	902,172,471	68,258,442	68,771,272	68,965,245	107,885,754
- 지 역	S.E.	214,099,304	18,238,892	18,019,378	18,008,121	17,818,404
경북	Gyeongbuk	1,797,509,238	136,702,146	137,384,346	137,616,567	211,212,694
- 직 장	I.W.	1,476,540,281	109,412,852	110,432,554	110,674,714	184,554,558
- 지 역	S.E.	320,968,957	27,289,294	26,951,793	26,941,853	26,658,136
경남	Gyeongnam	2,530,618,213	193,407,783	194,679,888	194,640,930	287,319,857
- 직 장	I.W.	2,100,002,978	156,731,953	158,466,361	158,400,700	251,456,107
- 지 역	S.E.	430,615,234	36,675,830	36,213,528	36,240,229	35,863,750
제주	Jeju	375,605,271	28,493,231	28,664,407	28,751,241	42,890,122
- 직 장	I.W.	290,868,004	21,372,013	21,598,261	21,659,179	35,876,692
- 지 역	S.E.	84,737,267	7,121,218	7,066,147	7,092,062	7,013,430

주 : 1) 직장은 산정보험료 기준이며, 지역은 부과보험료 기준

2) 국고지원금 제외이며, 직장보험료에는 임의계속가입자 보험료, 소득월액 보험료 포함

3) 주민등록 실거주지 기준

보험료 현황(총계)

by Month and Province(Total)

(단위 : 천원)
Unit : KRW 1,000

5월 May.	6월 Jun.	7월 Jul.	8월 Aug.	9월 Sep.	10월 Oct.	11월 Nov.	12월 Dec.
3,426,033,000 2,809,219,013 616,813,987	3,479,624,610 2,865,295,625 614,328,986	3,473,495,287 2,862,612,162 610,883,125	3,366,890,803 2,760,186,099 606,704,704	3,348,653,569 2,744,048,223 604,605,346	3,332,076,988 2,728,666,916 603,410,072	3,351,314,230 2,724,392,596 626,921,634	3,403,062,240 2,758,438,919 644,623,321
826,656,375 677,928,154 148,728,221	840,038,206 692,067,180 147,971,026	840,492,927 693,528,597 146,964,330	812,073,476 666,109,560 145,963,917	807,530,882 662,224,536 145,306,346	802,920,786 658,112,240 144,808,545	806,113,632 656,392,825 149,720,807	820,244,685 666,214,516 154,030,169
219,551,329 177,129,069 42,422,260	221,619,049 179,401,399 42,217,650	226,016,209 184,095,781 41,920,428	216,937,372 175,404,172 41,533,200	215,638,747 174,295,688 41,343,059	215,104,131 173,782,541 41,321,589	215,330,554 172,434,179 42,896,374	217,873,756 173,838,291 44,035,465
147,685,351 118,158,023 29,527,328	150,661,924 121,290,996 29,370,928	156,063,629 126,861,658 29,201,971	146,034,847 117,063,593 28,971,254	144,509,477 115,709,996 28,799,481	143,975,865 115,197,750 28,778,116	145,529,612 115,202,307 30,327,305	146,773,975 115,641,068 31,132,907
181,069,495 145,739,398 35,330,097	184,536,074 149,317,884 35,218,191	184,207,601 149,183,705 35,023,897	178,447,787 143,714,749 34,733,038	178,276,655 143,684,420 34,592,235	176,700,049 142,195,423 34,504,626	178,143,092 142,322,691 35,820,401	180,339,604 143,516,217 36,823,387
87,705,004 72,730,622 14,974,382	88,715,750 73,784,793 14,930,958	87,145,741 72,299,920 14,845,821	85,618,575 70,855,996 14,762,579	84,916,183 70,194,154 14,722,029	84,704,431 69,998,453 14,705,977	85,080,756 69,869,386 15,211,370	85,861,516 70,178,291 15,683,225
99,150,537 82,056,027 17,094,510	101,097,433 84,102,219 16,995,214	100,755,815 83,863,648 16,892,168	97,961,902 81,187,026 16,774,877	97,784,680 81,072,948 16,711,732	97,463,390 80,832,669 16,630,721	97,578,974 80,274,636 17,304,338	98,565,857 80,785,640 17,780,217
102,411,756 90,383,177 12,028,579	102,775,348 90,778,129 11,997,219	101,748,341 89,840,526 11,907,815	98,593,846 86,773,362 11,820,485	98,263,760 86,433,858 11,829,902	97,848,035 86,040,155 11,807,880	98,177,527 85,756,909 12,420,618	99,201,181 86,390,506 12,810,675
8,232,660 7,063,399 1,169,261	8,399,230 7,229,165 1,170,065	8,439,787 7,262,213 1,177,575	8,493,688 7,302,811 1,190,877	8,789,421 7,583,126 1,206,294	9,066,909 7,838,209 1,228,700	9,639,831 8,292,941 1,346,889	10,423,946 8,978,855 1,445,091
880,453,466 724,868,480 155,584,986	897,657,790 742,768,851 154,888,940	891,000,637 737,030,738 153,969,898	867,611,053 714,558,399 153,052,654	860,931,450 708,372,219 152,559,231	856,506,987 704,154,060 152,352,927	861,967,790 703,919,333 158,048,456	881,523,334 718,738,526 162,784,808
76,677,135 59,748,421 16,928,714	77,420,214 60,513,767 16,906,447	77,002,549 60,149,114 16,853,435	75,519,651 58,778,506 16,741,145	75,328,904 58,622,256 16,706,647	74,860,090 58,185,548 16,674,542	76,138,751 58,847,616 17,291,135	76,297,663 58,630,789 17,666,874
92,288,216 76,176,448 16,111,769	93,485,510 77,408,774 16,076,736	93,421,735 77,376,049 16,045,686	90,444,394 74,482,245 15,962,149	90,326,377 74,416,723 15,909,653	89,986,554 74,144,016 15,842,538	90,512,856 73,996,059 16,516,797	91,061,640 74,098,810 16,962,829
128,495,066 106,645,879 21,849,188	130,114,797 108,336,170 21,778,627	127,612,196 105,928,756 21,683,441	124,670,222 103,139,341 21,530,881	123,211,375 101,735,419 21,475,956	122,348,242 100,871,444 21,476,799	123,230,888 100,852,079 22,378,809	124,480,717 101,503,310 22,977,407
94,210,448 76,000,684 18,209,765	95,320,505 77,171,296 18,149,209	94,881,133 76,809,417 18,071,715	92,953,250 75,013,894 17,939,357	92,721,389 74,827,075 17,894,314	92,354,355 74,491,183 17,863,172	92,666,225 74,195,974 18,470,251	93,470,435 74,492,434 18,978,002
92,350,032 74,629,464 17,720,568	92,768,102 75,041,281 17,726,821	91,952,359 74,284,823 17,667,537	90,512,880 72,966,402 17,546,478	90,342,960 72,845,498 17,497,462	90,201,046 72,724,811 17,476,235	90,706,875 72,730,656 17,976,219	91,472,012 73,068,825 18,403,187
149,149,486 122,662,389 26,487,098	151,077,349 124,639,003 26,438,347	149,031,081 122,656,345 26,374,736	144,893,362 118,715,983 26,177,379	145,206,001 119,038,012 26,167,989	144,130,390 118,037,499 26,092,890	145,097,329 117,745,616 27,351,713	146,008,487 117,970,757 28,037,730
209,464,546 173,808,034 35,656,513	212,321,828 176,795,741 35,526,087	212,551,205 177,215,893 35,335,312	205,515,653 170,429,764 35,085,889	204,472,516 169,508,289 34,964,227	203,488,103 168,555,732 34,932,371	204,606,967 168,057,065 36,549,902	208,148,936 170,577,340 37,571,595
30,482,096 23,491,346 6,990,750	31,615,500 24,648,979 6,966,521	31,172,340 24,224,980 6,947,360	30,608,845 23,690,299 6,918,546	30,402,794 23,484,007 6,918,786	30,417,627 23,505,183 6,912,445	30,792,571 23,502,323 7,290,248	31,314,497 23,814,743 7,499,754

Note : 1) While C.E. is based on estimated contribution S.E. is based on imposed contribution
2) Excluding government subsidies, while including contributions of the insured recently retired from the
retired from the company and contributions imposed on the monthly incomes
3) Based on the resident place

제Ⅱ - 3 표
Table Ⅱ - 3

보수월액 구간별 가입자
Employment Members Contribution by

보수월액 구간 Monthly Wage	인 원 Persons			보 험 료 Contribution			구 성 비 (%)	
	계 T	근로자 C.E.	공 · 교 G & T	계 T	근로자 C.E.	공 · 교 G & T	인 원 Person	보 험 료 Contribution
계 Total	14,627,718	13,408,661	1,219,057	1,334,712,236	1,170,620,213	164,092,023	100.0	100.0
1~300000 미만	13,530	13,488	42	113,859	113,507	353	0.1	0.0
300000~350000미만	19,673	19,653	20	183,510	183,317	193	0.1	0.0
350000~400000미만	16,481	16,453	28	182,687	182,374	313	0.1	0.0
400000~450000미만	41,426	41,396	30	511,169	510,796	373	0.3	0.0
450000~500000미만	30,294	30,262	32	425,194	424,738	456	0.2	0.0
500000~550000미만	78,396	78,328	68	1,198,689	1,197,644	1,045	0.5	0.1
550000~600000미만	37,326	37,279	47	636,061	635,252	810	0.3	0.0
600000~650000미만	71,695	71,587	108	1,314,350	1,312,365	1,985	0.5	0.1
650000~700000미만	49,807	49,693	114	998,052	995,772	2,280	0.3	0.1
700000~750000미만	96,816	96,521	295	2,061,260	2,054,952	6,308	0.7	0.2
750000~850000미만	203,671	203,082	589	4,871,402	4,857,266	14,136	1.4	0.4
850000~950000미만	265,634	264,776	858	7,132,949	7,109,845	23,105	1.8	0.5
950000~1050000미만	535,577	533,125	2,452	16,030,356	15,956,904	73,452	3.7	1.2
1050000~1150000미만	694,576	690,450	4,126	22,792,626	22,657,342	135,284	4.7	1.7
1150000~1250000미만	657,980	651,799	6,181	23,597,845	23,374,534	223,311	4.5	1.8
1250000~1350000미만	584,615	575,876	8,739	22,684,810	22,345,215	339,595	4.0	1.7
1350000~1450000미만	533,170	524,915	8,255	22,305,543	21,959,766	345,777	3.6	1.7
1450000~1550000미만	650,758	641,323	9,435	29,196,089	28,772,633	423,457	4.4	2.2
1550000~1650000미만	449,588	441,020	8,568	21,493,945	21,083,878	410,067	3.1	1.6
1650000~1750000미만	470,915	460,988	9,927	23,923,345	23,418,071	505,275	3.2	1.8
1750000~1900000미만	593,147	577,500	15,647	32,264,698	31,412,971	851,726	4.1	2.4
1900000~2050000미만	720,874	702,293	18,581	42,529,687	41,431,227	1,098,460	4.9	3.2
2050000~2200000미만	450,727	433,911	16,816	28,608,350	27,538,239	1,070,112	3.1	2.1
2200000~2350000미만	504,648	481,794	22,854	34,228,330	32,671,416	1,556,915	3.4	2.6
2350000~2500000미만	401,555	379,664	21,891	29,094,537	27,505,328	1,589,210	2.7	2.2
2500000~2650000미만	459,486	430,309	29,177	35,191,634	32,947,229	2,244,404	3.1	2.6
2650000~2800000미만	368,107	338,906	29,201	29,976,200	27,593,849	2,382,351	2.5	2.2
2800000~2950000미만	364,553	333,117	31,436	31,325,482	28,619,535	2,705,948	2.5	2.3
2950000~3100000미만	359,565	327,620	31,945	32,506,657	29,613,771	2,892,886	2.5	2.4
3100000~3250000미만	299,413	266,156	33,257	28,456,696	25,294,311	3,162,386	2.0	2.1
3250000~3450000미만	372,515	327,064	45,451	37,347,730	32,786,971	4,560,759	2.5	2.8
3450000~3650000미만	349,438	302,056	47,382	37,089,232	32,052,429	5,036,803	2.4	2.8
3650000~3850000미만	303,808	256,393	47,415	34,092,353	28,767,107	5,325,246	2.1	2.6
3850000~4050000미만	291,452	242,493	48,959	34,479,593	28,686,277	5,793,316	2.0	2.6
4050000~4250000미만	253,646	201,533	52,113	31,505,953	25,026,982	6,478,972	1.7	2.4
4250000~4450000미만	233,229	177,073	56,156	30,373,658	23,055,816	7,317,842	1.6	2.3
4450000~4650000미만	225,444	167,795	57,649	30,700,312	22,844,697	7,855,615	1.5	2.3
4650000~4850000미만	208,278	152,906	55,372	29,606,336	21,731,081	7,875,254	1.4	2.2
4850000~5050000미만	213,034	160,308	52,726	31,596,864	23,781,280	7,815,584	1.5	2.4
5050000~5250000미만	173,251	122,046	51,205	26,713,887	18,816,533	7,897,354	1.2	2.0
5250000~5500000미만	201,533	137,495	64,038	32,425,666	22,117,294	10,308,373	1.4	2.4
5500000~5750000미만	192,361	128,687	63,674	32,387,114	21,662,905	10,724,209	1.3	2.4
5750000~6000000미만	173,023	114,294	58,729	30,424,244	20,095,973	10,328,271	1.2	2.3
6000000~6250000미만	155,657	105,767	49,890	28,512,567	19,366,282	9,146,285	1.1	2.1
6250000~6500000미만	130,056	90,521	39,535	24,813,028	17,272,169	7,540,859	0.9	1.9
6500000~6750000미만	116,809	88,552	28,257	23,159,590	17,560,529	5,599,061	0.8	1.7
6750000~7000000미만	95,778	77,812	17,966	19,709,805	16,016,254	3,693,551	0.7	1.5
7000000~7250000미만	88,512	76,366	12,146	18,863,943	16,274,364	2,589,579	0.6	1.4
7250000~7500000미만	73,213	63,865	9,348	16,162,842	14,099,781	2,063,061	0.5	1.2
7500000~7750000미만	67,613	60,809	6,804	15,428,104	13,875,844	1,552,260	0.5	1.2

주 : 1) 일부 특수사업장 제외
2) 연도말 산정보험료(가입자부담금) 기준

및 보험료 부담현황(직장)

Monthly Wage(I.W.)

(단위 : 명, 천원)

Unit : Person, KRW 1,000

보수월액구간 Standard Monthly Wage Grades	인 원 Persons			보 험 료 Contribution			구 성 비 (%)	
	계 T	근로자 C.E.	공 · 교 G & T	계 T	근로자 C.E.	공 · 교 G & T	인 원 Person	보 험 료 Contribution
7750000~8050000미만	76,064	69,383	6,681	18,004,064	16,423,349	1,580,715	0.5	1.3
8050000~8350000미만	67,670	61,849	5,821	16,619,743	15,190,857	1,428,886	0.5	1.2
8350000~8650000미만	58,647	53,405	5,242	14,921,128	13,588,291	1,332,837	0.4	1.1
8650000~8950000미만	52,241	48,066	4,175	13,761,826	12,662,284	1,099,542	0.4	1.0
8950000~9250000미만	48,095	44,503	3,592	13,101,006	12,122,510	978,496	0.3	1.0
9250000~9550000미만	40,357	37,438	2,919	11,357,667	10,536,468	821,199	0.3	0.9
9550000~9850000미만	35,629	33,200	2,429	10,347,846	9,642,555	705,291	0.2	0.8
9850000~10150000미만	36,787	34,639	2,148	11,010,167	10,367,007	643,160	0.3	0.8
10150000~10450000미만	25,468	23,717	1,751	7,853,318	7,313,411	539,907	0.2	0.6
10450000~10750000미만	21,816	20,473	1,343	6,922,519	6,496,667	425,852	0.1	0.5
10750000~11200000미만	27,162	25,697	1,465	8,919,441	8,438,568	480,873	0.2	0.7
11200000~11600000미만	18,757	17,852	905	6,399,791	6,091,068	308,723	0.1	0.5
11600000~12100000미만	20,853	19,983	870	7,398,917	7,090,283	308,634	0.1	0.6
12100000~12600000미만	16,469	15,832	637	6,092,038	5,856,538	235,499	0.1	0.5
12600000~13100000미만	13,276	12,740	536	5,109,125	4,902,769	206,356	0.1	0.4
13100000~13600000미만	10,804	10,365	439	4,317,658	4,142,300	175,358	0.1	0.3
13600000~14200000미만	11,147	10,657	490	4,639,211	4,435,315	203,896	0.1	0.3
14200000~14700000미만	7,371	7,046	325	3,189,201	3,048,560	140,641	0.1	0.2
14700000~15300000미만	9,758	9,365	393	4,380,092	4,203,547	176,545	0.1	0.3
15300000~15900000미만	6,715	6,436	279	3,136,421	3,006,211	130,210	0.0	0.2
15900000~16600000미만	7,256	7,019	237	3,530,088	3,414,749	115,339	0.0	0.3
16600000~17200000미만	5,654	5,484	170	2,858,006	2,772,010	85,996	0.0	0.2
17200000~17900000미만	5,226	5,058	168	2,745,186	2,656,934	88,252	0.0	0.2
17900000~18600000미만	4,882	4,736	146	2,664,870	2,585,203	79,667	0.0	0.2
18600000~19400000미만	4,695	4,587	108	2,670,174	2,608,897	61,277	0.0	0.2
19400000~20200000미만	5,139	5,050	89	3,052,168	2,999,601	52,566	0.0	0.2
20200000~21000000미만	3,697	3,651	46	2,281,153	2,252,824	28,329	0.0	0.2
21000000~21800000미만	3,295	3,268	27	2,109,746	2,092,496	17,250	0.0	0.2
21800000~22700000미만	3,310	3,290	20	2,203,754	2,190,401	13,354	0.0	0.2
22700000~23600000미만	2,992	2,980	12	2,073,491	2,065,176	8,314	0.0	0.2
23600000~24500000미만	2,481	2,473	8	1,786,038	1,780,280	5,758	0.0	0.1
24500000~25500000미만	3,064	3,049	15	2,292,575	2,281,299	11,276	0.0	0.2
25500000~26600000미만	2,406	2,405	1	1,875,535	1,874,771	765	0.0	0.1
26600000~27600000미만	1,927	1,924	3	1,563,405	1,560,972	2,433	0.0	0.1
27600000~28700000미만	1,744	1,740	4	1,469,234	1,465,862	3,372	0.0	0.1
28700000~29900000미만	1,756	1,749	7	1,540,238	1,534,127	6,111	0.0	0.1
29900000~31100000미만	1,850	1,847	3	1,683,833	1,681,125	2,709	0.0	0.1
31100000~32300000미만	1,331	1,327	4	1,263,417	1,259,650	3,767	0.0	0.1
32300000~33600000미만	1,368	1,365	3	1,349,856	1,346,934	2,922	0.0	0.1
33600000~35000000미만	1,159	1,157	2	1,189,673	1,187,605	2,069	0.0	0.1
35000000~36400000미만	1,215	1,211	4	1,297,153	1,292,859	4,294	0.0	0.1
36400000~37800000미만	1,008	1,008	-	1,120,934	1,120,934	-	0.0	0.1
37800000~39300000미만	906	906	-	1,044,366	1,044,366	-	0.0	0.1
39300000~40900000미만	1,022	1,020	2	1,227,037	1,224,610	2,427	0.0	0.1
40900000~42600000미만	945	945	-	1,180,583	1,180,583	-	0.0	0.1
42600000~44300000미만	752	752	-	977,841	977,841	-	0.0	0.1
44300000~46000000미만	601	601	-	812,700	812,700	-	0.0	0.1
46000000~47900000미만	589	587	2	827,423	824,610	2,813	0.0	0.1
47900000~49800000미만	540	540	-	789,810	789,810	-	0.0	0.1
49800000 이상	7,169	7,167	2	14,521,932	14,517,814	4,118	0.0	1.1

Note : 1) G. & T. is Excluding Military Personnel's

2) Based on the insurance premium computed at the end of the year

제Ⅱ - 4 표
Table II - 4

사업장 규모별 보험료 현황(직장)
Contribution by Scale of Workplace (I.W.)

(단위 : 개, 건, 천원)
Unit : Each, Cases, KRW 1,000

구 분 Division	부과사업장수 Number of Workplace	부과건수 Number of Employee	보 험 료 Contribution	비 율 (%)		
				사업장수 Number of Workplace	부과건수 Number of Employee	보험료 Contribution
계 Total	1,320,373	14,753,852	2,759,872,907	100.0	100.0	100.0
5인 미만 Less than	822,701	2,083,519	266,734,489	62.3	14.1	9.7
5 ~ 9	273,613	1,770,558	254,903,180	20.7	12.0	9.2
10 ~ 14	82,219	964,844	143,475,776	6.2	6.5	5.2
15 ~ 19	39,451	670,617	100,172,716	3.0	4.5	3.6
20 ~ 29	38,072	914,505	139,485,735	2.9	6.2	5.1
30 ~ 39	17,915	612,147	100,583,392	1.4	4.1	3.6
40 ~ 49	11,574	507,379	87,426,973	0.9	3.4	3.2
50 ~ 59	7,049	377,369	68,802,789	0.5	2.6	2.5
60 ~ 69	4,915	311,943	57,614,120	0.4	2.1	2.1
70 ~ 79	3,640	267,853	49,503,102	0.3	1.8	1.8
80 ~ 89	2,635	221,187	39,107,117	0.2	1.5	1.4
90 ~ 99	2,112	198,570	35,460,675	0.2	1.3	1.3
100 ~ 199	8,117	1,121,363	202,470,561	0.6	7.6	7.3
200 ~ 299	2,459	594,135	116,312,561	0.2	4.0	4.2
300 ~ 399	1,065	363,998	82,072,724	0.1	2.5	3.0
400 ~ 499	623	273,002	57,289,221	0.0	1.9	2.1
500 ~ 599	437	235,259	50,899,013	0.0	1.6	1.8
600 ~ 699	347	219,934	47,947,341	0.0	1.5	1.7
700 ~ 799	258	191,660	41,447,185	0.0	1.3	1.5
800 ~ 899	174	147,055	30,860,638	0.0	1.0	1.1
900 ~ 999	109	100,082	31,777,966	0.0	0.7	1.2
1,000 ~ 1,499	376	445,316	100,923,916	0.0	3.0	3.7
1,500 ~ 1,999	164	276,875	67,540,352	0.0	1.9	2.4
2,000 ~ 2,499	103	223,686	57,429,049	0.0	1.5	2.1
2,500 ~ 2,999	48	120,999	27,522,341	0.0	0.8	1.0
3,000 ~ 3,499	31	97,399	31,068,086	0.0	0.7	1.1
3,500 ~ 3,999	30	113,319	28,065,850	0.0	0.8	1.0
4,000 ~ 4,499	18	74,352	18,934,190	0.0	0.5	0.7
4,500 ~ 4,999	15	70,026	17,288,533	0.0	0.5	0.6
5,000 ~ 9,999	66	439,496	112,784,100	0.0	3.0	4.1
10,000 ~ 14,999	18	216,412	64,963,840	0.0	1.5	2.4
15,000 ~ 19,999	5	84,038	31,147,055	0.0	0.6	1.1
20,000 ~ 24,999	5	104,281	33,485,513	0.0	0.7	1.2
25,000 ~ 29,999	4	110,334	33,028,191	0.0	0.7	1.2
30,000 ~ 34,999	2	32,121	31,435,805	0.0	0.2	1.1
35,000 ~ 39,999	1	36,587	12,439,914	0.0	0.2	0.5
40,000 ~ 44,999	-	-	-	-	-	-
45,000 ~ 49,999	-	-	-	-	-	-
50,000인 이상 Over	2	161,632	87,468,897	0.0	1.1	3.2

주 : 1) 일부 특수 사업장 제외
2) 연도말 산정보험료 기준

Note : 1) G.&T. is Excluding Military Personnel's
2) Based on the insurance premium computed at the end of the year

제Ⅱ - 5 표

Table Ⅱ - 5

업종별 보험료 현황(직장)

Contribution by Business Type of Workplace (I.W.)

(단위 : 개, 건, 천원)

Unit : Each, Cases, KRW 1,000

구 분 Division	부과사업장수 Number of Workplace	부과건수 Number of Employee	보 험 료 Contribution	비 율 (%)		
				사업장수 Number of Workplace	부과건수 Number of Employee	보험료 Contribution
Total	1,320,373	14,753,852	2,759,872,907	100.0	100.0	100.0
농 업 · 수렵업 · 임업 Agriculture, Hunting and Forestry	6,684	43,227	5,133,517	0.5	0.3	0.2
어업 Fishing	2,097	20,349	3,155,973	0.2	0.1	0.1
광업 Mining and Quarrying	792	15,626	3,451,796	0.1	0.1	0.1
제조업 Manufacturing	263,942	4,077,366	859,864,367	20.0	27.6	31.2
전기 · 가스 · 수도사업 Electricity, Gas & Water Supply	2,328	93,576	27,543,566	0.2	0.6	1.0
건설업 Construction	117,439	893,622	144,801,614	8.9	6.1	5.2
도·소매 및 소비자용품수리업 Wholesale & Retail Trade, Repair of Motor Vehicles, Motorcycles & Personal & Household Good	306,645	1,765,023	277,130,483	23.2	12.0	10.0
숙박 · 음식점업 Hotels and Restaurants	105,732	460,433	52,255,724	8.0	3.1	1.9
운수 · 창고 · 통신업 Transport, Storage & Communication	31,429	640,547	116,034,038	2.4	4.3	4.2
금융 · 보험업 Financial Intermediation	9,091	447,870	145,962,808	0.7	3.0	5.3
부동산 · 임대 · 사업서비스 Real Estate, Renting & Business Activities	172,601	2,078,049	321,481,718	13.1	14.1	11.6
공공 국방 및 사회보장행정 Public Administration and Defense ; Compulsory Social Security	13,500	131,656	15,384,151	1.0	0.9	0.6
교육서비스업 Education	70,354	621,548	68,855,882	5.3	4.2	2.5
보건 · 사회복지사업 Health & Social Work	99,923	1,196,497	207,465,911	7.6	8.1	7.5
기타 공공 사회 · 개인 서비스 Other Community, Social & Personal Service Activities	98,246	986,737	131,530,247	7.4	6.7	4.8
가사서비스업 Private Households with Employed Persons	2,249	36,307	4,110,571	0.2	0.2	0.1
국제 · 기타 외국기관 Extra-Territorial Organization and Bodies	124	4,827	1,144,604	0.0	0.0	0.0
기타 others	2,480	22,224	3,344,552	0.2	0.2	0.1
공무원 Government Employees	8,932	1,039,702	314,704,171	0.7	7.0	11.4
교직원 Private school Teachers	5,785	178,666	56,517,214	0.4	1.2	2.0

주 : 1) 일부 특수사업장 제외
2) 연도말 산정보험료 기준

Note : 1) G.&T. is Excluding Military Personnel

2) Based on the insurance premium computed at the end of the year

제Ⅱ - 6 표
Table Ⅱ - 6

산정보험료 점수
Computed Contribution

점수구간별 point	보 험 료(천원) Contribution (1000won)				소득 등급 별 점 수 Point by the taxable income		생활수준 및 경제 Point by the living economic
	세 대 수 Households	구 성 비 (%)	보 험 료 Contribution	구 성 비 (%)	세 대 수 Households	점 수 Point	세 대 수 Households
총 계 Total	7,741,480	100.00	711,085,319	100.00	1,823,001	1,191,464,708	5,916,871
20~50	435,299	5.62	2,191,427	0.31	-	-	434,001
51~75	579,603	7.49	6,139,261	0.86	-	-	579,599
76~100	408,067	5.27	6,265,885	0.88	-	-	408,063
101~150	810,980	10.48	17,439,824	2.45	-	-	810,967
151~200	474,547	6.13	14,659,424	2.06	-	-	474,530
201~250	377,136	4.87	14,957,287	2.10	-	-	377,093
251~300	332,384	4.29	16,072,300	2.26	-	-	332,378
301~350	273,175	3.53	15,651,724	2.20	-	-	273,166
351~400	259,716	3.35	17,188,363	2.42	25,552	9,709,760	234,164
401~450	289,013	3.73	21,610,393	3.04	80,431	32,358,958	208,580
451~500	298,154	3.85	24,899,616	3.50	80,986	35,164,962	216,978
501~600	484,935	6.26	46,798,564	6.58	145,729	67,756,798	339,201
601~700	448,701	5.80	51,154,960	7.19	135,623	68,842,718	313,074
701~800	412,515	5.33	54,334,664	7.64	138,880	72,391,468	273,632
801~900	380,086	4.91	56,705,337	7.97	152,280	81,842,031	227,801
901~1000	321,961	4.16	53,645,929	7.54	158,125	87,098,812	163,835
1001~1100	257,070	3.32	47,327,416	6.66	151,579	87,309,238	105,488
1101~1200	203,195	2.62	40,982,063	5.76	139,925	84,258,561	63,270
1201~1300	150,474	1.94	32,974,204	4.64	114,658	74,259,524	35,816
1301~1400	118,391	1.53	28,025,796	3.94	98,637	68,363,536	19,753
1401~1500	87,869	1.14	22,347,162	3.14	76,648	57,579,585	11,221
1501~1600	69,968	0.90	19,024,963	2.68	63,561	51,361,299	6,407
1601~1700	54,103	0.70	15,658,434	2.20	50,157	43,531,754	3,946
1701~1800	43,343	0.56	13,308,967	1.87	41,421	38,520,672	1,922

주 : 연도말 산정보험료 기준

구간별 현황(지역)

by Point(S.E)

(단위 : 세대, 점)
Unit : Households, Point

활동참가율 등급별 점수 standard and activity rate	기 본 재 산 등 급 별 점 수 Point by the rent for house		과 표 재 산 등 급 별 점 수 Point by the real Estate		자 동 차 등 급 별 점 수 Point by the Car	
점 수 Point	세 대 수 Households	점 수 Point	세 대 수 Households	점 수 Point	세 대 수 Households	점 수 Point
1,005,158,793	2,545,731	157,360,421	3,504,493	1,482,870,592	2,962,959	201,240,454
11,859,972	-	-	-	-	197	788
31,540,422	125,579	2,762,738	27,403	602,866	1,660	11,505
28,613,896	229,589	5,915,360	26,972	982,718	11,857	78,552
77,218,762	596,191	18,691,244	62,765	2,616,362	53,763	584,409
65,127,954	311,334	13,069,023	56,543	3,413,850	90,186	1,727,726
62,272,304	226,354	11,306,857	79,740	7,361,023	138,435	3,903,131
61,925,291	182,652	11,260,598	101,553	12,541,115	146,917	5,737,736
57,525,671	145,482	9,439,122	98,399	14,657,361	144,796	7,398,880
52,875,178	108,114	8,817,151	108,225	19,608,038	122,936	6,848,326
49,055,213	113,480	9,115,191	123,091	25,899,972	123,209	6,621,206
49,247,485	101,079	9,030,219	133,639	31,577,683	128,807	7,254,166
86,072,817	146,085	15,955,709	298,716	82,139,938	239,495	14,418,009
83,756,436	88,337	12,385,866	334,675	111,995,276	234,583	14,243,929
79,988,261	56,833	9,390,843	342,073	132,577,270	238,978	15,027,726
70,542,912	36,413	6,179,149	332,528	147,930,184	238,692	16,385,637
53,497,631	24,264	3,959,037	291,151	144,592,684	217,750	16,333,007
35,576,802	16,651	2,679,595	235,494	128,972,659	182,924	14,972,311
21,274,403	11,602	1,954,913	188,579	113,043,448	143,077	12,848,130
11,953,930	7,985	1,415,154	140,428	89,699,610	109,127	10,448,409
6,553,853	5,615	1,098,205	111,357	75,162,581	83,912	8,416,564
3,784,595	3,872	833,892	83,122	58,187,636	65,316	6,873,747
2,181,918	2,685	627,225	66,765	48,544,176	51,117	5,614,959
1,316,461	1,701	421,461	52,003	39,313,189	39,824	4,587,937
673,666	1,198	304,794	41,904	32,567,068	31,357	3,721,839

Note: Based on the insurance premium computed at the end of the year

제Ⅱ - 6 표
Table Ⅱ - 6

산정보험료 점수
Computed Contribution

점수구간별 point	보 험 료(천원) Contribution (1000won)				소득 등 급 별 점 수 Point by the taxable income		생활수준 및 경제 Point by the living economic
	세 대 수 Households	구 성 비 (%)	보 험 료 Contribution	구 성 비 (%)	세 대 수 Households	점 수 Point	세 대 수 Households
1801~1900	33,924	0.44	11,012,064	1.55	32,902	32,394,697	1,022
1901~2000	27,682	0.36	9,471,061	1.33	27,080	28,243,751	602
2001~2250	45,891	0.59	17,035,563	2.40	45,545	51,238,612	346
2251~2500	25,925	0.33	10,759,893	1.51	25,913	32,688,031	12
2501~2750	14,641	0.19	6,719,284	0.94	14,640	20,508,658	1
2751~3000	8,144	0.11	4,095,849	0.58	8,144	12,614,967	-
3001~3500	7,036	0.09	3,958,442	0.56	7,035	12,633,627	1
3501~4000	1,673	0.02	1,087,982	0.15	1,671	3,991,312	2
4001~4500	1,016	0.01	756,904	0.11	1,016	3,148,337	-
4501~5000	786	0.01	654,481	0.09	786	2,815,522	-
5001~5500	583	0.01	536,478	0.08	583	2,408,898	-
5501~6000	440	0.01	443,182	0.06	440	2,021,068	-
6001~6500	325	0.00	356,504	0.05	325	1,651,798	-
6501~7000	300	0.00	355,024	0.05	300	1,667,241	-
7001~7500	235	0.00	298,801	0.04	235	1,446,925	-
7501~8000	203	0.00	275,301	0.04	203	1,346,308	-
8001~8500	174	0.00	251,463	0.04	174	1,257,388	-
8501~9000	149	0.00	227,771	0.03	149	1,135,324	-
9001~9500	126	0.00	203,448	0.03	126	1,022,318	-
9501~10000	121	0.00	206,220	0.03	121	1,041,975	-
10001~11000	189	0.00	346,401	0.05	189	1,768,215	-
11001~12000	264	0.00	536,820	0.08	264	2,879,790	-
12001~12680	430	0.01	934,511	0.13	430	4,942,650	-
12680초과	538	0.01	1,197,911	0.17	538	6,247,620	-

주 : 연도말 산정보험료 기준

구간별 현황(지역) <계속>

by Point(S.E) <Cont'd>

(단위 : 세대, 점)
Unit : Households, Point

활동참가율 등급별 점수 standard and activity rate	기 본 재 산 등급별 점 수 Point by the rent for house		과 표 재 산 등급별 점 수 Point by the real Estate		자 동 차 등급별 점 수 Point by the Car	
점 수 Point	세 대 수 Households	점 수 Point	세 대 수 Households	점 수 Point	세 대 수 Households	점 수 Point
368,207	752	202,107	33,034	26,728,899	24,836	3,017,690
220,706	485	131,411	27,065	22,831,380	19,927	2,507,421
128,192	624	193,203	45,155	40,997,007	33,199	4,449,257
4,440	227	79,551	25,668	25,813,434	18,745	2,686,211
372	79	24,351	14,531	16,092,131	10,730	1,641,167
-	49	11,904	8,061	9,713,232	6,100	985,322
372	60	14,301	6,932	8,950,418	5,359	943,478
671	65	14,897	1,587	1,920,438	1,320	259,950
-	47	10,106	932	1,038,400	669	111,452
-	35	7,445	733	808,880	543	90,850
-	18	4,582	543	577,633	393	64,015
-	25	5,782	400	446,788	277	45,278
-	15	4,826	302	332,947	233	40,645
-	11	2,562	282	315,749	201	36,231
-	14	4,239	208	222,889	153	27,555
-	7	667	186	194,016	133	24,381
-	18	4,171	146	152,649	105	17,817
-	12	3,108	129	141,703	97	16,968
-	10	1,625	111	122,155	76	12,491
-	7	1,884	106	119,107	73	11,409
-	16	4,814	160	178,749	108	20,896
-	29	5,021	161	150,886	135	21,165
-	31	14,518	399	329,459	229	35,200
-	-	-	537	704,936	403	114,976

Note: Based on the insurance premium computed at the end of the year

제Ⅱ - 7 표
Table Ⅱ - 7

보험료분위별
Distribution of Contributions

구 분 Division	계 Total				직장 계 I. W Sub_Total				가입자 Insured
	세대수 Households	최대보험료 Maximun Contribution	평균보험료 average Contribution	적용인구 Population under	가입자 Insured	최대보험료 Maximun Contribution	평균보험료 average Contribution	적용인구 Population under	
계	22,266,649	4,678,180	89,667	49,173,223	14,679,188	4,678,180	92,101	34,556,283	13,463,914
1 분위	1,113,332	26,440	14,031	1,723,267	733,959	26,440	19,626	1,304,483	732,375
2 분위	1,113,332	31,230	21,858	1,880,125	733,959	31,230	29,161	1,434,838	730,992
3 분위	1,113,333	34,440	25,386	1,820,642	733,960	34,440	32,840	1,354,015	729,550
4 분위	1,113,332	37,810	28,743	1,852,761	733,959	37,810	36,113	1,378,441	727,363
5 분위	1,113,333	41,930	32,325	1,852,461	733,960	41,930	39,725	1,367,931	721,284
6 분위	1,113,332	44,920	36,523	1,910,227	733,959	44,920	43,647	1,357,463	724,557
7 분위	1,113,332	49,710	40,637	1,951,210	733,959	49,710	47,241	1,348,438	720,777
8 분위	1,113,333	54,160	46,030	2,042,023	733,960	54,160	52,058	1,384,339	717,007
9 분위	1,113,332	59,900	52,195	2,142,452	733,959	59,900	57,203	1,436,520	712,358
10 분위	1,113,333	65,890	58,833	2,223,458	733,960	65,890	62,323	1,454,425	711,007
11 분위	1,113,332	72,650	67,246	2,346,021	733,959	72,650	69,075	1,527,315	701,440
12 분위	1,113,332	81,470	76,137	2,437,550	733,959	80,760	76,451	1,629,919	685,627
13 분위	1,113,333	93,550	85,692	2,566,176	733,960	89,850	85,032	1,742,479	670,515
14 분위	1,113,332	108,690	96,796	2,710,350	733,959	100,230	94,591	1,845,506	658,876
15 분위	1,113,333	126,150	110,152	2,861,277	733,960	113,220	106,426	1,975,540	632,252
16 분위	1,113,332	144,870	125,975	3,027,137	733,959	129,610	121,054	2,114,185	595,258
17 분위	1,113,332	166,820	144,981	3,241,950	733,959	149,750	139,534	2,288,803	546,667
18 분위	1,113,333	195,260	168,772	3,434,341	733,960	177,360	162,911	2,451,348	501,497
19 분위	1,113,332	244,780	204,798	3,536,704	733,959	227,650	198,518	2,549,690	557,312
20 분위	1,113,334	4,678,180	356,237	3,613,091	733,960	4,678,180	368,488	2,610,605	687,200

주 : 1) 연도말 기준

2) 직장은 산정보험료 기준이며, 지역은 부과보험료 기준.

3) 직장보험료는 임의계속가입자 및 소득월액보험료 포함

보험료 현황

by vigintile of Contribution

(단위 :명, 원)

Unit : Person, KRW

근로자 C. E			공교 G. & T.				지역 S.E.			
최대보험료 Maximun Contribution	평균보험료 average Contribution	적용인구 Population under	가입자 Insured	최대보험료 Maximun Contribution	평균보험료 average Contribution	적용인구 Population under	세대수 Households	최대보험료 Maximun Contribution	평균보험료 average Contribution	적용인구 Population under
4,678,180	92,406	31,083,164	1,215,274	2,646,490	88,375	3,473,119	7,587,461	2,226,600	84,959	14,616,940
26,440	19,623	1,301,828	1,584	26,430	21,399	2,655	379,373	5,410	3,205	418,784
31,230	29,160	1,430,088	2,967	31,230	29,372	4,750	379,373	9,830	7,730	445,287
34,440	32,840	1,347,004	4,410	34,440	32,831	7,011	379,373	12,300	10,964	466,627
37,810	36,111	1,368,159	6,596	37,810	36,317	10,282	379,373	16,330	14,484	474,320
41,930	39,724	1,347,978	12,676	41,930	39,784	19,953	379,373	19,930	18,009	484,530
44,920	43,646	1,342,182	9,402	44,920	43,728	15,281	379,373	24,830	22,741	552,764
49,710	47,239	1,326,723	13,182	49,710	47,383	21,715	379,373	30,850	27,858	602,772
54,160	52,055	1,356,617	16,953	54,160	52,170	27,722	379,373	38,280	34,366	657,684
59,900	57,194	1,399,963	21,601	59,900	57,523	36,557	379,373	47,060	42,504	705,932
65,890	62,295	1,414,809	22,953	65,890	63,213	39,616	379,373	57,600	52,081	769,033
72,650	69,059	1,469,676	32,519	72,650	69,429	57,639	379,373	69,710	63,708	818,706
80,760	76,426	1,537,980	48,332	80,760	76,806	91,939	379,373	81,470	75,529	807,631
89,850	84,995	1,609,558	63,445	89,850	85,419	132,921	379,373	93,550	86,970	823,697
100,220	94,526	1,666,728	75,083	100,230	95,153	178,778	379,373	108,690	101,062	864,844
113,210	106,374	1,701,627	101,708	113,220	106,751	273,913	379,373	126,150	117,359	885,737
129,610	120,916	1,702,486	138,701	129,610	121,648	411,699	379,373	144,870	135,496	912,952
149,750	139,539	1,669,488	187,292	149,750	139,517	619,315	379,373	166,820	155,520	953,147
177,360	162,688	1,656,130	232,463	177,360	163,391	795,218	379,373	195,260	180,110	982,993
227,640	199,999	1,978,167	176,647	227,650	193,842	571,523	379,373	244,780	216,947	987,014
4,678,180	373,705	2,455,973	46,760	2,646,490	291,815	154,632	379,374	2,226,600	332,536	1,002,486

Note : 1) As of the end of the Year

2) While C.E is based on estimated contribution, S.E. is based on imposed contribution.

3) Including contributions of the insured recently retired from the retired from the company and contributions imposed on the monthly incomes

제Ⅱ - 8 표
Table II - 8

연도별 건강보험
Major Indicators of Health

구 분 Division					단 위 Unit	2005	2006
적용현황 Coverage	연 도 말 적 용 인 구		Covered Population at year's end		명 Person	47,392,052	47,409,600
	연 평 균 적 용 인 구		Average Covered Population		명 Person	47,404,118	47,408,637
재 정 Finance	총 수 입 (A)	Revenue(A)	천원 1,000 Won	21,091,073,771	23,263,082,769		
	총 지 출 (B)	Expenditure(B)	천원 1,000 Won	19,979,956,408	22,817,757,142		
	수 지 율 (B/A)	Rate of Expenditure to Revenue(B/A)	%	94.7	98.1		
	보 험 료 (C)	Contributions(C)	천원 1,000 Won	20,496,015,977	22,533,499,314		
	급 여 비 (D)	Benefits(D)	천원 1,000 Won	18,393,587,366	21,587,979,615		
	보험료대 급여비 비율 (D/C)	Rate of Benefits to Revenue (D/C)	%	89.7	95.8		
	수 지 차 액 (A-B)	Balance(A-B)	천원 1,000 Won	1,111,117,363	445,325,627		
	연 간 적 용 인 구 1 인 당 보 험 료	Yearly Contributions per Covered Person		원 Won	432,368	475,304	
연 간 적 용 인 구 1 인 당 급 여 비	Yearly Benefits per Covered Person		원 Won	388,017	455,360		
진 료 실 적 의 료 기 관 Medical care Institutions	계 Total	진 료 비 Treatment Amount	천원 1,000 Won	24,861,515,311	28,410,271,934		
		급 여 비 Benefit Amount	천원 1,000 Won	17,988,570,493	20,931,599,762		
		연 평 균 1 인 당 진 료 비 Medical Expenses per Person by Year	원 Won	524,459	599,264		
	의 료 기 관 Medical care Institutions	내 원 일 수 Visit Days	일 Days	726,321,778	758,999,613		
		급 여 일 수 Treatment Days	일 Days	973,315,599	1,028,727,267		
		내 원 1 일 당 진 료 비 (평균) Treatment Amount Per Day of Visit(Average)	원 Won	24,560	26,844		
			(입원) (In-patients)	원 Won	116,475	125,131	
			(외래) (Out-Patients)	원 Won	16,801	17,988	
		내 원 1 일 당 급 여 비 (평균) Benefit Amount Per Day of Visit(Average)	원 Won	17,757	19,891		
			(입원) (In-patients)	원 Won	93,333	103,423	
			(외래) (Out-Patients)	원 Won	11,377	12,364	
		급 여 1 일 당 진 료 비 (평균) Treatment Amount Per Day(Average)	원 Won	18,328	19,805		
			(입원) (In-patients)	원 Won	75,209	82,171	
			(외래) (Out-Patients)	원 Won	12,705	13,421	
		급 여 1 일 당 급 여 비 (평균) Benefit Amount Per Day(Average)	원 Won	13,251	14,675		
			(입원) (In-patients)	원 Won	60,266	67,916	
			(외래) (Out-Patients)	원 Won	8,603	9,225	
		연 평 균 1 인 당 내 원 일 수 (평균) Days of Visit per Person by Year	일/명 Days/Person	15,322.000	16.010		
			(입원) (In-patients)	일/명 Days/Person	1,193.000	1.323	
			(외래) (Out-Patients)	일/명 Days/Person	14.129	14.686	
약 국 Pharmacy	방 문 일 수 Visit Days	일 Days	399,521,048	416,420,620			
	투 약 일 수 Treatment Days	일 Days	3,139,059,143	3,473,524,598			
	진 료 비 Treatment Amount	천원 1,000 Won	7,022,889,524	8,035,862,893			
	급 여 비 Benefit Amount	천원 1,000 Won	5,091,348,653	5,834,707,589			
	방 문 일 당 진 료 비 Treatment Amount Per Day of Visit(Average)	원 Won	17,578	19,297			
	방 문 일 당 급 여 비 Benefit Amount Per Day of Visit(Average)	원 Won	12,744	14,012			
	투 약 일 당 진 료 비 Treatment Amount Per Day(Average)	원 Won	2,237	2,313			
	투 약 일 당 급 여 비 Benefit Amount Per Day(Average)	원 Won	1,622	1,680			
	연 평 균 1 인 당 진 료 비 Drug Expenses per Person by Year	원 Won	148,149	169,502			
	연 평 균 1 인 당 방 문 일 수 Days of Visit per Person by Year	일/명 Days/Person	8.428	8.784			

주 : 1) 제정은 결산기준이며 진료실적은 지급기준 입
2) 담배부담금은 2002년도에 신설되었으며, 보험료는 보험재정국고지원금 및 담배부담금이 포함됨.

주요지표(총괄)

Insurance by Year(Total)

2007	2008	2009	2010	2011	2012	2013	2014
47,819,674	48,159,718	48,613,534	48,906,795	49,299,165	49,662,097	49,989,620	50,316,384
47,680,595	48,001,024	48,416,556	48,759,441	49,132,191	49,495,324	49,829,666	50,155,210
26,049,843,138	29,787,148,719	31,500,393,381	33,948,880,393	38,761,068,391	42,473,652,817	47,205,853,849	50,515,544,421
25,888,501,743	28,273,326,469	31,189,152,469	34,926,339,447	37,258,746,902	39,152,044,404	41,265,338,093	44,752,555,676
99.4	94.9	99.0	102.9	96.1	92.2	87.4	88.6
25,400,494,804	28,999,271,043	30,848,912,873	33,313,822,348	37,950,432,705	41,733,142,919	44,831,247,895	47,908,751,432
24,560,092,366	26,654,304,738	30,040,870,810	33,749,302,672	35,830,249,261	37,581,294,601	39,674,332,277	42,827,513,037
96.7	91.9	97.4	101.3	94.4	90.1	88.5	89.4
161,341,395	1,513,822,250	311,240,912	-977,459,054	1,502,321,489	3,321,608,413	5,940,515,756	5,762,988,745
532,722	604,139	637,156	683,228	772,415	843,173	899,690	955,210
515,096	555,286	620,467	692,159	729,262	759,290	796,199	853,900
32,389,193,040	34,868,956,687	39,338,968,656	43,628,316,855	46,237,905,481	47,839,184,796	50,955,151,475	54,427,156,587
23,955,697,229	25,599,914,275	28,916,433,592	32,496,847,128	34,565,208,399	35,714,595,778	38,124,824,338	40,792,084,152
679,295	726,421	812,511	894,767	941,092	966,539	1,022,587	1,085,175
790,515,434	807,959,272	870,614,783	905,242,813	924,874,901	950,615,487	968,794,670	988,478,490
1,086,842,557	1,121,034,113	1,214,818,589	1,272,980,811	1,311,056,618	1,357,244,626	7,114,315,979	1,423,434,466
29,723	31,345	32,898	35,507	36,914	37,916	40,383	42,426
131,519	129,795	133,741	139,319	142,289	141,573	144,148	145,423
19,056	19,934	20,892	22,086	22,911	23,752	25,117	26,697
22,176	23,217	24,375	26,707	27,899	28,618	30,528	32,131
108,385	104,430	107,521	114,017	116,711	115,778	117,943	119,173
13,142	13,804	14,475	15,419	16,097	16,708	17,667	18,838
21,619	22,591	23,577	25,250	26,041	26,557	28,042	29,462
87,917	88,067	91,148	94,728	95,699	95,531	97,007	99,367
13,990	14,471	15,065	15,799	16,268	16,723	17,523	18,585
16,130	16,733	17,468	18,992	19,681	20,044	21,198	22,313
72,452	70,857	73,278	77,524	78,496	78,125	79,372	81,430
9,648	10,021	10,438	11,030	11,430	11,763	12,325	13,114
17	16,832	17,982	18,565	18,824	19,206	19,421	19,708
2	1,748	1,913	2,126	2,208	2,309	2,491	2,611
15,007	15,084	16,069	16,440	16,616	16,897	16,930	17,097
420,905,325	424,564,265	455,833,886	463,960,515	473,760,403	488,002,623	481,284,092	487,724,354
3,766,962,339	4,055,771,629	4,485,367,830	4,817,010,844	5,136,316,542	5,474,641,274	5,720,656,310	5,959,329,185
8,892,464,280	9,543,575,260	10,697,434,387	11,477,162,176	12,096,894,849	11,795,285,344	11,874,423,266	12,489,707,088
6,425,452,377	6,841,321,973	7,695,385,185	8,315,077,133	8,762,034,696	8,509,797,879	8,581,960,493	9,031,618,066
21,127	22,479	23,468	24,737	25,534	24,171	24,672	25,608
15,266	16,114	16,882	17,922	18,495	17,438	17,831	18,518
2,361	2,353	2,385	2,383	2,355	2,155	2,076	2,096
1,706	1,687	1,716	1,726	1,706	1,554	1,500	1,516
186,501	198,820	220,946	235,383	246,211	238,311	238,300	249,021
8.828	8.845	9.415	9.515	9.643	9.860	9.659	9.724

Note : 1) Finance is based on settled accounts The figures of medical treatments are based on the Payment amount

2) Yearly contributions per included in government subsidies of insurance Finance cost(Health prevention expense) are included here

제Ⅱ - 9 표
Table II - 9

직장가입자 보수 외 소득월액보험료 현황

Current statistics on monthly insurance premiums for employment provided policyholders based on income other than remuneration

(단위 : 천원, %)
Unit : KRW 1,000, %

구 분 Division	인 원 Persons			보 험 료 Contribution			구 성 비 (%)	
	계 T	근로자 C.E.	공·교 G & T	계 T	근로자 C.E.	공·교 G & T	인 원 Person	보 험 료 Contribution
계 Total	36,451	35,174	1,273	19,477,404	18,961,670	514,300	100.0	100.0
3만 5천원이하	-	-	-	-	-	-	-	-
35,001~40,000	-	-	-	-	-	-	-	-
40,001~50,000	1	1	-	43	43	-	0.00	0.00
50,001~100,000	62	60	2	5,673	5,506	167	0.17	0.03
100,001~150,000	366	359	6	46,323	45,438	753	1.00	0.24
150,001~200,000	4,969	4,755	213	925,709	885,226	40,288	13.63	4.75
200,001~300,000	11,927	11,409	518	2,897,036	2,772,116	124,921	32.72	14.87
300,001~400,000	5,391	5,222	169	1,859,172	1,800,734	58,438	14.79	9.55
400,001~500,000	3,135	3,018	116	1,397,891	1,345,625	51,784	8.60	7.18
500,001~600,000	2,063	1,997	66	1,128,039	1,091,674	36,365	5.66	5.79
600,001~700,000	1,404	1,365	38	907,858	882,700	24,535	3.85	4.66
700,001~800,000	1,053	1,023	30	786,750	764,209	22,541	2.89	4.04
800,001~900,000	830	805	25	703,277	682,073	21,203	2.28	3.61
900,001~1,000,000	575	560	15	545,915	531,798	14,117	1.58	2.80
1,000,001~1,100,000	440	431	9	462,497	453,051	9,445	1.21	2.37
1,100,001~1,200,000	426	415	11	489,332	476,660	12,672	1.17	2.51
1,200,001~1,300,000	372	366	6	464,981	457,351	7,630	1.02	2.39
1,300,001~1,400,000	350	341	9	473,208	460,957	12,250	0.96	2.43
1,400,001~1,500,000	261	254	7	377,874	367,731	10,143	0.72	1.94
1,500,001~1,600,000	226	221	5	350,077	342,312	7,765	0.62	1.80
1,600,001~1,700,000	198	198	-	326,472	326,472	-	0.54	1.68
1,700,001~1,800,000	169	165	4	295,881	288,866	7,015	0.46	1.52
1,800,001~1,900,000	156	154	2	288,432	284,778	3,654	0.43	1.48
1,900,001~2,000,000	133	128	5	259,252	249,546	9,706	0.36	1.33
2,000,001~2,100,000	112	112	-	229,300	229,300	-	0.31	1.18
2,100,001~2,200,000	97	93	4	208,282	199,709	8,573	0.27	1.07
220만원이상	1,735	1,722	13	4,048,130	4,017,795	30,335	4.76	20.78

주 : 1) 연도말 산정보험료 기준

2) 연간 보수 외 소득이 7,200만원을 초과한 직장가입자

3) 임의계속가입자 제외

Notes : 1) Based on the insurance premium computed at the end of the year

2) Applicable to employment provided policyholders whose annual income other than remuneration is more than 72 million won

3) Voluntarily and continuously insured persons have been excluded.

제Ⅱ - 10 표
Table Ⅱ - 10

연도별 정부 지원금 현황

Government Subsidies of Health Insurance by Year

(단위 : 천원)
Unit : KRW 1,000

구 분 Year	정부 지원금계 Total	지 역 국 고 지 원 금 Government Subsidies for the self-employed			담 배 부 담 금 Surcharge on Tobacco		
		계 Sub-total	관 리 재 정 Finance for Administration	보 험 재 정 Finance for Insurance Benefits	계 Sub-total	지역 배분금 Allotment for the self-employed	직장 배분금 Allotment for the employed
1988	94,558,524	94,558,524	39,528,952	55,029,572	-	-	-
1989	220,516,912	220,516,912	87,676,250	132,840,662	-	-	-
1990	363,901,737	363,901,737	117,638,732	246,263,005	-	-	-
1991	586,790,063	586,790,063	146,898,229	439,891,834	-	-	-
1992	592,440,184	592,440,184	165,286,368	427,153,816	-	-	-
1993	638,149,263	638,149,263	175,303,525	462,845,738	-	-	-
1994	692,406,677	692,406,677	184,872,373	507,534,304	-	-	-
1995	755,319,182	755,319,182	193,410,978	561,908,204	-	-	-
1996	872,304,434	872,304,434	217,112,293	655,192,141	-	-	-
1997	995,353,169	995,353,169	235,196,173	760,156,996	-	-	-
1998	1,076,025,606	1,076,025,606	223,777,828	852,247,778	-	-	-
1999	1,165,620,667	1,165,620,667	180,055,000	985,565,667	-	-	-
2000	1,552,746,000	1,552,746,000	171,779,000	1,380,967,000	-	-	-
2001	2,624,979,558	2,624,979,558	158,419,558	2,466,560,000	-	-	-
2002	3,013,934,364	2,574,723,000	129,883,000	2,444,840,000	439,211,364	197,645,114	241,566,250
2003	3,423,829,000	2,779,241,000	136,361,000	2,642,880,000	644,588,000	286,197,072	358,390,928
2004	3,482,965,000	2,856,652,000	140,452,000	2,716,200,000	626,313,000	268,061,964	358,251,036
2005	3,694,802,000	2,769,500,000	126,500,000	2,643,000,000	925,302,000	374,747,310	550,554,690
2006	3,816,190,000	2,869,770,000	113,270,000	2,756,500,000	966,420,000	367,239,600	599,180,400
2007	3,671,794,907	2,704,200,000	-	2,704,200,000	967,594,907	-	-
2008	4,026,244,600	3,002,299,600	-	3,002,299,600	1,023,945,000	-	-
2009	4,682,831,080	3,656,585,080	-	3,656,585,080	1,026,246,000	-	-
2010	4,856,096,000	3,793,034,000	-	3,793,034,000	1,063,062,000	-	-
2011	5,028,322,763	4,071,546,000	-	4,071,546,000	956,776,763	-	-
2012	5,343,180,300	4,335,900,000	--	4,335,900,000	1,007,280,300	-	-
2013	5,799,355,000	4,800,744,000	--	4,800,744,000	998,611,000	-	-
2014	6,314,933,000	5,295,798,000	--	5,295,798,000	1,019,135,000	-	-

주 : 1) 결산기준

2) 2006년까지 지역재정 지원 국고지원금이 재정건전화특별법 만료로 2007년부터 총재정에 지원

3) 2007년부터 국민건강증진법 부칙 제7조 제2항에 의거 국민증진기금에서 지원받은 금액은 국민건강보험법 제92조 제4항의 각호의 사업에 지원함에 따라 지역및 직장 배분금 구분 없음

1) Based on the Settlement of Accounts

2) Since the special act for financial stabilization expired on Dec.31, 2006, there has been no government subsidy on administration.

3) From 2007, According to the supplementary provision sub-section2 of article 7 in the Promotion Act, the amount received by the national Health the nationa health promotion fund is provided for the projects each of which is specified in sub-section4 of article 92 in the national health insurance act. Therefore there is no distinction in the distribution funds between Ji-Yeok(self-employed) and Jik-Jang(employee)

제 III 편

건강보험급여실적

Benefits
in Health Insurance

건강보험수가 조정률

건강보험 추가조정률

(Rate of Adjustment for Medical Fee in the Insurance Scheme)

시 행 일 (The date of operation)	조 정 률 (%)	시 행 일 (The date of operation)	조 정 률 (%)
1979. 1. 1	20.75	1998. 7. 1	3.50
1979. 7. 1	11.14	1999.11.15 (약가인하)	9.00
1980. 5.10	19.38	2000. 4. 1	6.00
1981. 6.15	16.60	2000. 7. 1 (의약분업실시)	9.20
1982. 6. 1	7.10	2000. 9.15	6.50
1983.10. 1	4.00	2001. 1. 1	7.08
1985. 3. 1	3.00	2002. 4. 1	△2.9(인하)
1986. 6. 1	3.00	2003. 1. 1	2.97
1988. 2.15	12.2	2004. 1. 1	2.65
1989. 7. 1	9.00	2005. 1. 1	2.99
1990. 2. 1	7.00	2006. 1. 1	3.58
1991. 7. 1	8.00	2007. 1. 1	2.30
1992. 4. 1	5.98	2008. 1. 1	1.94
1993. 3. 1	5.00	2009. 1. 1	2.22
1994. 8. 1	5.80	2010. 1. 1	2.05
1995. 4. 1	5.80	2011. 1. 1	1.64
1995.12.10	11.82	2012. 1. 1	2.20
1997. 1. 6	5.00	2013. 1. 1	2.36
1997. 9. 1	9.00	2014. 1. 1	2.36
		2015. 1. 1	2.20

요양기관 유형별 환산지수

(Unit Price by type of provider)

(단위 : %, 원)

시행일 (Date)	유형 (Type)	병원 (Hospital)	의원 (Clinic)	치과 (Dental)	한방 (Korean medicine)	약국 (Pharmacy)	보건기관 (Health center)	조산원 (Maternity center)
2008.1.	인상 (평균1.94%) 환산지수 (Unit Price)	1.5 62.2	2.3 62.1	2.9 63.6	2.9 63.3	1.7 63.1	2.3 62.1	30.0 80.7
2009.1.	인상 (평균2.22%) 환산지수 (Unit Price)	2.0 63.4	2.1 63.4	3.5 65.8	3.7 65.6	2.2 64.5	2.6 63.7	9.3 88.2
2010.1.	인상 (평균2.05%) 환산지수 (Unit Price)	1.4 64.3	3.0 65.3	2.9 67.7	1.9 66.8	1.9 65.7	1.8 64.8	6.0 93.5
2011.1.	인상 (평균1.64%) 환산지수 (Unit Price)	1.0 64.9	2.0 66.6	3.5 70.1	3.0 68.8	2.2 67.1	2.5 66.4	7.0 100.0
2012.1.	인상 (평균2.20%) 환산지수 (Unit Price)	1.7 66.0	2.8 68.5	2.6 71.9	2.6 70.6	2.6 68.8	2.0 67.7	4.2 104.2
2013.1.	인상 (평균2.36%) 환산지수 (Unit Price)	2.2 67.5	2.4 70.1	2.7 73.8	2.7 72.5	2.9 70.8	2.1 69.1	2.6 106.9
2014.1.	인상 (평균2.36%) 환산지수 (Unit Price)	1.9 68.8	3.0 72.2	2.7 75.8	2.6 74.4	2.8 72.8	2.7 71.0	2.9 110.0
2015.1.	인상 (평균2.20%) 환산지수 (Unit Price)	1.7 70.0	3.0 74.4	2.2 77.5	2.1 76.0	3.1 75.1	2.9 73.1	3.2 113.5

※ 2008년 이후 요양기관 유형별 환산지수 계약 실시

(Since 2008, unit price was decided by contract for each type of provider)

제Ⅲ - 1 표
Table Ⅲ - 1

연도별 보험
Benefits

구 분		1990	2000	2003	2004	2005
총 계 Total	건 수 Cases 금 액 Amount	143,875,743 1,941,631,809	410,054,045 9,041,796,423	638,717,374 15,027,758,831	663,989,391 16,429,343,724	807,672,976 18,365,867,984
현물급여 Benefits in kind	건 수 Cases 금 액 Amount	143,734,373 1,928,028,844	409,576,744 8,902,607,192	638,336,425 14,918,127,407	663,601,003 16,318,530,564	807,199,950 18,224,137,660
- 요양급여 Medical Benefits	건 수 Cases 금 액 Amount	141,479,384 1,903,196,909	404,418,143 8,789,328,534	632,101,121 14,755,198,833	656,738,269 16,130,487,679	800,080,432 17,988,570,493
(본인부담액상한제 사전지급) (Advance payments in the co-payment ceiling system)	건 수 Cases 금 액 Amount	- -	- -	- -	(5,632) (6,589,080)	(27,531) (29,964,431)
- 건강진단비 Physical check-ups costs	건 수 Cases 금 액 Amount	2,254,989 24,831,935	5,158,601 113,278,658	6,235,304 162,928,574	6,862,734 188,042,885	7,119,518 235,567,167
현금급여 Cash benefits	건 수 Cases 금 액 Amount	141,370 13,602,965	477,301 139,189,231	380,949 109,631,424	388,388 110,813,160	473,026 141,730,324
- 요양비 Medical care costs	건 수 Cases 금 액 Amount	6,274 2,740,925	37,523 26,431,308	22,911 25,470,675	21,582 24,215,696	16,515 17,536,450
- 장례비 Funeral allowances	건 수 Cases 금 액 Amount	133,713 10,534,230	191,723 46,463,320	205,187 51,296,150	200,038 50,009,500	196,790 49,197,450
- 본인부담액보상금 Compensation reimbursement	건 수 Cases 금 액 Amount	1,383 327,810	228,760 60,121,709	125,784 25,715,361	134,689 27,988,818	142,779 27,594,531
- 장애인보장구 Benefits for the appliances of the disabled	건 수 Cases 금 액 Amount	- -	19,295 6,172,894	27,067 7,149,238	32,079 8,599,146	48,957 21,669,161
(본인부담액상한제 사후환급) (Reimbursement in the co-payment ceiling system)	건 수 Cases 금 액 Amount	- -	- -	- -	- -	67,985 25,732,732
- 임신·출산 진료비 Prenatal care costs	금 액 Amount	-	-	-	-	-
직 장 I.W.	건 수 Cases 금 액 Amount	81,202,279 1,066,204,880	210,606,226 4,593,908,619	349,048,993 8,026,015,649	377,968,130 9,158,513,699	478,739,560 10,710,943,588
현물급여 Benefits in kind	건 수 Cases 금 액 Amount	81,132,530 1,057,137,927	210,322,342 4,511,045,891	348,856,330 7,970,301,916	377,762,193 9,099,737,058	478,472,736 10,630,724,744
- 요양급여 Medical Benefits	건 수 Cases 금 액 Amount	78,877,541 1,032,305,992	205,945,062 4,417,879,293	343,979,812 7,853,837,525	372,075,421 8,955,015,849	472,551,786 10,448,642,600
- 건강검진비 Physical check-ups costs	건 수 Cases 금 액 Amount	2,254,989 24,831,935	4,377,280 93,166,598	4,876,518 116,464,391	5,686,772 144,721,209	5,920,950 182,082,144

주 : 1) 지급기준

2) 만유령 관계로 총계와 내용의 합이 다를 수 있음. 3) 가정산소는 2007년 신설, 가정산소와 분만비는 요양비에 포함

4) 본인부담상한제는 2004.7.1 신설, 사전지급은 요양급여비에 포함되며, 사후환급은 현금급여로 구분

5) 임신·출산 진료비는 2008.12.15 신설, (예탁금 형식으로 "건수" 불가)

급여 실적

by Year

(단위 : 건, 천원)
Unit : Case, KRW 1,000

2006	2007	2008	2009	2010	2011	2012	2013	2014
850,519,792 21,439,173,304	977,901,150 24,575,497,358	1,128,549,688 26,379,762,835	1,210,523,505 29,969,705,166	1,255,867,542 33,796,461,109	1,280,066,253 36,055,953,966	1,363,271,451 37,334,056,982	1,368,207,434 39,862,091,297	1,394,267,134 42,585,696,039
850,027,476 21,268,988,919	977,339,260 24,382,996,474	1,127,876,715 26,165,917,092	1,209,833,052 29,641,549,530	1,255,244,822 33,299,560,496	1,279,231,642 35,448,423,077	1,362,392,695 36,674,442,901	1,367,252,386 39,123,173,854	1,393,379,391 41,898,847,880
841,918,373 20,931,599,762	968,745,927 23,955,697,229	1,116,962,832 25,599,914,275	1,197,824,728 28,916,433,592	1,230,276,703 32,496,847,128	1,252,312,986 34,565,208,399	1,333,954,447 35,714,595,778	1,338,043,942 38,124,824,337	1,361,389,868 40,792,084,152
(27,272) (29,321,261)	(66,633) (50,853,069)	(192,125) (123,624,689)	(181,303) (100,946,332)	(163,138) (85,003,560)	(236,743) (115,788,104)	(311,420) (147,807,057)	(408,717) (187,699,372)	(354,425) (158,245,621)
8,109,103 357,389,157	8,593,333 427,299,245	10,913,883 566,002,817	12,008,324 725,115,938	24,968,119 802,713,368	26,918,656 883,214,678	28,438,248 959,847,123	29,208,444 998,349,517	31,635,098 1,106,605,483
492,316 150,184,385	561,890 192,500,884	672,973 213,845,743	690,453 328,155,636	622,720 496,900,613	834,611 607,530,889	878,756 659,614,081	955,048 738,917,443	887,743 686,848,159
15,110 16,728,643	25,602 16,944,662	38,489 17,681,673	57,923 21,276,452	63,402 21,676,681	75,027 20,204,684	88,361 20,076,151	106,348 22,482,010	115,440 22,267,117
186,259 46,564,750	200,090 50,022,500	15,378 3,844,500	440 110,000	111 27,750	- -	- -	- -	- -
122,140 19,903,430	113,895 20,375,023	17,560 2,786,334	4,679 571,997	1,683 241,413	855 149,446	714 120,532	347 52,984	160 25,926
68,359 37,969,972	96,844 61,536,703	89,155 44,046,494	77,106 34,286,658	66,132 28,902,450	68,125 27,180,231	64,407 27,362,806	71,350 32,306,026	74,268 34,240,129
100,448 29,017,590	111,134 43,621,996	512,391 145,486,742	550,305 168,994,239	491,392 326,838,077	690,604 393,557,912	725,274 401,644,555	777,003 446,439,435	697,875 395,595,662
-	-	-	102,916,289	119,214,241	166,438,616	210,410,037	237,636,988	234,719,325
526,685,543 13,084,707,110	621,831,222 15,367,934,589	735,093,874 16,845,633,260	805,336,739 19,400,231,679	850,992,654 22,143,166,316	880,608,589 23,927,525,263	952,397,054 25,073,581,070	971,234,826 27,153,016,102	1,001,022,743 29,340,828,368
526,391,742 12,994,794,138	621,486,369 15,249,710,769	734,664,016 16,709,241,553	804,898,290 19,183,142,393	850,595,597 21,820,879,846	880,079,115 23,532,072,934	951,836,246 24,640,816,801	970,616,220 26,662,367,247	1,000,436,468 28,876,727,441
519,817,101 12,733,147,993	614,401,374 14,931,334,370	725,679,743 16,280,324,646	795,103,838 18,633,545,035	830,971,850 21,219,661,897	859,266,852 22,879,816,369	929,979,005 23,940,486,603	947,792,253 25,917,356,867	975,535,790 28,042,976,797
6,574,641 261,646,145	7,084,995 318,376,399	8,984,273 428,916,907	9,794,452 549,597,358	19,623,747 601,217,949	20,812,263 652,256,565	21,857,241 700,330,198	22,823,967 745,010,380	24,900,678 833,750,644

Note : 1) Based on the payment month

2) Rounding error can exist. 3) Home Oxygen has been introduced since 2007, The Medical care costs includes Home Oxygen, Maternity expenses

4) The co-payment ceiling system has been introduced since July 1, 2004. Advance payments in the co-payment system are included in cash benefits expenditure.

5) Prenatal care costs has been added in benefits owing to the creation of prenatal benefit program on December 15, 2008.

제Ⅲ - 1 표
Table III - 1

연도별 보험
Benefits

구 분 Division			1990	2000	2003	2004	2005
현금급여 Cash benefits	건 수 Cases	Amount	69,749	283,884	192,663	205,937	266,824
	금 액 Amount		9,066,953	82,862,728	55,713,733	58,776,642	80,218,844
- 요양비 Medical care costs	건 수 Cases	Amount	3,191	17,262	11,977	11,771	9,356
	금 액 Amount		1,593,263	12,664,570	13,364,091	13,236,347	10,131,181
- 장제비 Funeral allowances	건 수 Cases	Amount	65,175	87,829	101,803	103,495	108,313
	금 액 Amount		7,145,880	20,303,370	25,450,600	25,873,750	27,078,250
- 본인부담액보상금 Compensation reimbursement	건 수 Cases	Amount	1,383	170,093	64,434	72,598	80,898
	금 액 Amount		327,810	47,240,688	13,224,994	14,980,489	15,589,349
- 장애인보장구 Benefits for the appliances of the disabled	건 수 Cases	Amount	-	8,700	14,449	18,073	28,659
	금 액 Amount		-	2,654,100	3,674,048	4,686,056	12,329,071
- 본인부담액상한제 사후환급 (Reimbursement in the co-payment ceiling system)	건 수 Cases	Amount	-	-	-	-	39,598
	금 액 Amount		-	-	-	-	15,090,993
- 임신·출산 진료비 Prenatal care costs	금 액 Amount		-	-	-	-	-
지 역 S.E	건 수 Cases	Amount	62,673,464	199,447,819	289,668,381	286,021,261	328,933,416
	금 액 Amount		875,426,929	4,447,887,804	7,001,743,182	7,270,830,026	7,654,924,396
현물급여 Benefits in kind	건 수 Cases	Amount	62,601,843	199,254,402	289,480,095	285,838,810	328,727,214
	금 액 Amount		870,890,917	4,391,561,301	6,947,825,491	7,218,793,507	7,593,412,916
- 요양급여 Medical Benefits	건 수 Cases	Amount	62,601,843	198,473,081	288,121,309	284,662,848	327,528,646
	금 액 Amount		870,890,917	4,371,449,241	6,901,361,308	7,175,471,830	7,539,927,893
- 건강검진비 Physical check-ups costs	건 수 Cases	Amount	-	781,321	1,358,786	1,175,962	1,198,568
	금 액 Amount		-	20,112,060	46,464,183	43,321,677	53,485,023
현금급여 Cash benefits	건 수 Cases	Amount	71,621	193,417	188,286	182,451	206,202
	금 액 Amount		4,536,012	56,326,503	53,917,691	52,036,519	61,511,480
- 요양비 Medical care costs	건 수 Cases	Amount	3,083	20,261	10,934	9,811	7,159
	금 액 Amount		1,147,662	13,766,738	12,106,584	10,979,349	7,405,270
- 장제비 Funeral allowances	건 수 Cases	Amount	68,538	103,894	103,384	96,543	88,477
	금 액 Amount		3,388,350	26,159,950	25,845,550	24,135,750	22,119,200
- 본인부담액보상금 Compensation reimbursement	건 수 Cases	Amount	-	58,667	61,350	62,091	61,881
	금 액 Amount		-	12,881,021	12,490,367	13,008,330	12,005,181
- 장애인보장구 Benefits for the appliances of the disabled	건 수 Cases	Amount	-	10,595	12,618	14,006	20,298
	금 액 Amount		-	3,518,794	3,475,190	3,913,090	9,340,090
- 본인부담액상한제 사후환급 (Reimbursement in the co-payment ceiling system)	건 수 Cases	Amount	-	-	-	-	28,387
	금 액 Amount		-	-	-	-	10,641,739
- 임신·출산 진료비 Prenatal care costs	금 액 Amount		-	-	-	-	-

주: 1) 지급기준

2) 반올림 관계로 총계와 내용의 합이 다를 수 있음. 3) 가정산소는 2007년 신설, 가정산소와 분만비는 요양비에 포함

4) 본인부담상한제는 2004.7.1 신설, 사전지급은 요양급여비에 포함되며, 사후환급은 현금급여로 구분

5) 임신·출산 진료비는 2008.12.15 신설, (예탁금 형식으로 "건수" 불가)

급여 실적 <계속>

by Year <Cont'd>

(단위 : 건, 천원)

Unit : Case, KRW 1,000

2006	2007	2008	2009	2010	2011	2012	2013	2014
293,801 89,912,972	344,853 118,223,820	429,858 136,391,707	438,449 217,089,286	397,057 322,286,470	529,474 395,452,328	560,808 432,764,269	618,606 490,648,855	586,275 464,700,927
8,905 9,977,413	15,631 10,077,115	24,270 10,778,526	36,780 13,069,539	41,068 13,558,919	49,384 12,853,239	59,051 12,935,001	72,008 14,629,847	79,193 14,766,305
109,144 27,286,000	119,400 29,850,000	9,324 2,331,000	214 53,500	55 13,750	- -	- -	- -	- -
72,524 11,745,560	78,855 12,529,354	9,499 1,462,256	2,137 214,640	641 80,206	216 36,154	165 29,431	104 13,717	38 4,818
42,581 23,153,019	61,804 38,403,159	57,875 28,063,964	50,768 22,178,437	44,158 18,870,772	45,962 17,879,216	43,690 18,076,488	49,466 22,035,009	51,790 23,555,982
60,647 17,750,980	69,163 27,364,192	328,890 93,755,962	348,550 106,181,906	311,135 201,067,988	433,912 238,783,516	457,902 240,886,956	497,028 269,636,719	455,254 242,750,838
-	-	-	75,391,264	88,694,835	125,900,203	160,836,393	184,333,563	183,622,984
323,834,249 8,354,466,194	356,069,928 9,207,562,769	393,455,814 9,534,129,575	405,186,766 10,569,473,487	404,874,888 11,653,294,793	399,457,664 12,128,428,703	410,874,397 12,260,475,912	396,972,608 12,709,075,195	392,890,166 13,244,109,426
323,635,734 8,294,194,781	355,852,891 9,133,285,705	393,212,699 9,456,675,539	404,934,762 10,458,407,137	404,649,225 11,478,680,650	399,152,527 11,916,350,143	410,556,449 12,033,626,100	396,636,166 12,460,806,607	392,588,498 13,021,962,194
322,101,272 8,198,451,769	354,344,553 9,024,362,859	391,283,089 9,319,589,629	402,720,890 10,282,888,557	399,304,853 11,277,185,231	393,046,134 11,685,392,030	403,975,442 11,774,109,175	390,251,689 12,207,467,470	385,854,078 12,749,107,355
1,534,462 95,743,012	1,508,338 108,922,846	1,929,610 137,085,910	2,213,872 175,518,580	5,344,372 201,495,418	6,106,393 230,958,113	6,581,007 259,516,925	6,384,477 253,339,137	6,734,420 272,854,839
198,515 60,271,413	217,037 74,277,064	243,115 77,454,035	252,004 111,066,350	225,663 174,614,143	305,137 212,078,560	317,948 226,849,812	336,442 248,268,588	301,668 222,147,232
6,205 6,751,230	9,971 6,867,547	14,219 6,903,147	21,143 8,206,913	22,334 8,117,763	25,643 7,351,446	29,310 7,141,150	34,340 7,852,163	36,247 7,500,812
77,115 19,278,750	80,690 20,172,500	6,054 1,513,500	226 56,500	56 14,000	- -	- -	- -	- -
49,616 8,157,870	49,365 7,845,669	8,061 1,324,078	2,542 357,358	1,042 161,207	639 113,292	549 91,101	243 39,267	122 21,109
25,778 14,816,953	35,040 23,133,544	31,280 15,982,530	26,338 12,108,221	21,974 10,031,678	22,163 9,301,013	20,717 9,286,318	21,884 10,271,017	22,478 10,684,147
39,801 11,266,610	41,971 16,257,804	183,501 51,730,781	201,755 62,812,333	180,257 125,770,089	256,692 154,774,396	267,372 160,757,599	279,975 176,802,716	242,821 152,844,824
-	-	-	27,525,025	30,519,406	40,538,413	49,573,644	53,303,425	51,096,341

Note : 1) Based on the payment month

2) Rounding error can exist. 3) Home Oxygen has been introduced since 2007, The Medical care costs includes Home Oxygen, Maternity expenses

4) The co-payment ceiling system has been introduced since July 1, 2004. Advance payments in the co-payment system are included in cash benefits expenditure.

5) Prenatal care costs has been added in benefits owing to the creation of prenatal benefit program on December 15, 2008.

제Ⅲ - 2 표
Table III - 2

시·군·구별 급여형태별
Service Benefits by District

구 분 Division				진료실인원 Patients	내원일수 Visits	급여일수 Reimbursed Days	진료비 (천원) Medical Expense (1,000won)	급여비 (천원) Benefit (1,000won)
서울 Seoul	계 Total	합 계	Total	47,311,584	989,519,804	7,382,763,651	54,427,156,587	40,792,084,152
		소 계	S.T	47,173,913	988,478,490	1,423,434,466	41,937,449,498	31,760,466,085
		-입원	I.P	6,944,196	130,960,525	191,661,036	19,044,712,538	15,606,930,825
		-외래	O.P	46,939,249	857,517,965	1,231,773,430	22,892,736,961	16,153,535,262
		약국	P	44,259,862	487,724,354	5,959,329,185	12,489,707,089	9,031,618,066
	울산 Ulsan	합 계	Total	9,240,770	181,584,315	1,429,790,619	10,029,016,379	7,481,517,981
		소 계	S.T	9,213,194	181,561,929	250,982,649	7,671,870,150	5,785,916,488
		-입원	I.P	1,113,689	18,477,354	28,835,864	3,159,532,199	2,644,280,870
		-외래	O.P	9,176,570	163,084,575	222,146,785	4,512,337,951	3,141,635,618
		약국	P	8,589,913	89,069,010	1,178,807,970	2,357,146,229	1,695,601,492
	종로구 Jongno-gu	합 계	Total	144,738	4,065,375	24,718,939	257,619,229	213,490,635
		소 계	S-Total	144,219	4,065,083	5,231,131	219,452,974	186,126,255
		-입원	I.P	18,247	1,475,211	1,688,846	145,708,113	135,566,568
		-외래	O.P	143,527	2,589,872	3,542,285	73,744,861	50,559,688
		약국	P	132,125	1,292,730	19,487,808	38,166,255	27,364,380
	중구 Jung-gu	합 계	Total	121,568	2,627,785	20,503,605	156,614,911	119,945,197
		소 계	S-Total	121,156	2,627,482	3,628,785	123,399,330	96,101,526
		-입원	I.P	15,693	450,620	609,177	61,300,994	53,015,685
		-외래	O.P	120,537	2,176,862	3,019,608	62,098,336	43,085,842
		약국	P	111,988	1,144,511	16,874,820	33,215,581	23,843,671
	용산구 Yongsan-gu	합 계	Total	211,217	4,043,984	34,493,092	239,304,785	176,890,097
		소 계	S-Total	210,579	4,043,570	5,738,817	183,119,228	136,670,060
		-입원	I.P	26,477	426,195	682,529	78,383,761	65,113,723
		-외래	O.P	209,601	3,617,375	5,056,288	104,735,467	71,556,337
		약국	P	194,440	1,923,684	28,754,275	56,185,557	40,220,037
	성동구 Seongdong-gu	합 계	Total	270,542	5,438,337	43,326,523	301,440,529	223,373,636
		소 계	S-Total	269,877	5,437,787	7,445,730	229,748,146	171,832,365
		-입원	I.P	32,911	513,135	822,651	95,202,663	79,319,462
		-외래	O.P	268,777	4,924,652	6,623,079	134,545,483	92,512,903
		약국	P	251,984	2,686,215	35,880,793	71,692,384	51,541,270
	광진구 Gwangjin-gu	합 계	Total	333,666	6,381,750	48,837,031	346,113,717	256,575,205
		소 계	S-Total	332,883	6,380,824	8,527,326	264,580,711	197,948,862
		-입원	I.P	38,293	548,351	880,510	103,931,485	86,816,482
		-외래	O.P	331,680	5,832,473	7,646,816	160,649,225	111,132,380
		약국	P	310,261	3,219,954	40,309,705	81,533,006	58,626,342
	동대문구 Dongdaemun-gu	합 계	Total	329,503	6,664,239	55,262,045	381,490,121	283,660,213
		소 계	S-Total	326,796	6,663,412	9,496,329	289,416,770	217,445,304
		-입원	I.P	43,086	695,889	1,101,372	124,310,286	103,069,808
		-외래	O.P	325,385	5,967,523	8,394,957	165,106,484	114,375,496
		약국	P	307,006	3,308,794	45,765,716	92,073,351	66,214,910
	중랑구 Jungnang-gu	합 계	Total	377,901	7,807,504	62,139,422	431,448,485	323,029,168
		소 계	S-Total	376,836	7,806,546	10,837,413	326,963,286	247,563,631
		-입원	I.P	49,715	790,937	1,292,807	136,778,495	113,611,289
		-외래	O.P	375,387	7,015,609	9,544,606	190,184,791	133,952,342
		약국	P	354,779	4,030,311	51,302,009	104,485,199	75,465,537
	성북구 Seongbuk-gu	합 계	Total	422,650	8,458,955	69,343,250	472,164,741	351,407,795
		소 계	S-Total	421,498	8,458,160	11,560,486	355,544,835	267,538,701
		-입원	I.P	51,138	807,808	1,314,017	149,365,115	124,342,948
		-외래	O.P	419,976	7,650,352	10,246,469	206,179,720	143,195,753
		약국	P	394,805	4,249,726	57,782,764	116,619,907	83,869,094
	강북구 Gangbuk-gu	합 계	Total	297,726	6,369,630	52,325,125	350,795,583	263,453,866
		소 계	S-Total	296,776	6,368,826	8,715,763	263,692,603	200,512,083
		-입원	I.P	39,702	662,704	1,046,789	111,185,677	92,222,834
		-외래	O.P	295,525	5,706,122	7,668,974	152,506,926	108,289,249
		약국	P	278,941	3,193,516	43,609,362	87,102,980	62,941,783
	도봉구 Dobong-gu	합 계	Total	322,275	6,450,773	53,734,614	358,976,971	267,951,323
		소 계	S-Total	321,474	6,449,931	9,114,316	268,988,056	203,002,855
		-입원	I.P	39,194	628,345	999,249	109,484,694	90,759,732
		-외래	O.P	320,238	5,821,586	8,115,067	159,503,363	112,243,124
		약국	P	302,028	3,260,461	44,620,298	89,988,915	64,948,468

주 : 1) 지급기준 2) 연도말 주민등록 주소지 기준
3) 반올림 관계로 합계와 내용의 합이 다를 수 있음
4) 약국의 처방조제 내원일수는 합계의 내원일수에서 제외함

요양급여실적(총계)

and Benefit Type (Total)

(단위 : 명, 일)
Unit : Person, Day

구 분 Division			진료실인원 Patients	내원일수 Visits	급여일수 Reimbursed Days	진료비 (천원) Medical Expense (1,000won)	급여비 (천원) Benefit (1,000won)
노 원 구 Nowon-gu	합 계	Total	522,618	10,085,305	79,623,626	541,821,107	402,909,724
	소 계	S-Total	521,250	10,084,176	14,257,296	407,338,804	305,763,199
	-입 원	I.P	57,196	920,429	1,443,463	160,162,695	133,098,361
	-외 래	O.P	519,437	9,163,747	12,813,833	247,176,108	172,664,838
	약 국	P	488,508	5,109,145	65,366,330	134,482,303	97,146,526
은 평 구 Eunpyeong-gu	합 계	Total	449,219	9,320,578	73,943,614	504,861,291	378,343,192
	소 계	S-Total	448,051	9,318,708	12,635,976	380,204,740	288,346,344
	-입 원	I.P	55,696	886,061	1,378,534	152,552,203	126,879,769
	-외 래	O.P	446,326	8,432,647	11,257,442	227,652,537	161,466,576
	약 국	P	420,675	4,715,882	61,307,638	124,656,551	89,996,848
서 대 문 구 Seodaemun-gu	합 계	Total	281,986	5,684,286	46,484,896	319,217,540	237,449,878
	소 계	S-Total	281,240	5,683,346	7,923,066	241,586,607	181,687,354
	-입 원	I.P	34,073	558,546	873,164	97,600,169	81,107,688
	-외 래	O.P	280,036	5,124,800	7,049,902	143,986,439	100,579,666
	약 국	P	261,293	2,760,917	38,561,830	77,630,933	55,762,524
마 포 구 Mapo-gu	합 계	Total	353,739	6,842,932	53,347,637	376,067,757	280,435,761
	소 계	S-Total	352,829	6,842,084	9,475,287	288,706,724	217,630,608
	-입 원	I.P	40,108	630,828	998,798	115,217,270	96,201,162
	-외 래	O.P	351,452	6,211,256	8,476,489	173,489,455	121,429,446
	약 국	P	327,898	3,335,390	43,872,350	87,361,032	62,805,152
양 천 구 Yangcheon-gu	합 계	Total	446,792	8,533,442	64,735,262	456,005,985	338,855,861
	소 계	S-Total	445,689	8,532,411	11,377,002	349,705,919	262,144,585
	-입 원	I.P	50,295	798,600	1,269,500	138,422,269	114,687,888
	-외 래	O.P	444,197	7,733,811	10,107,502	211,283,651	147,456,697
	약 국	P	416,536	4,221,939	53,358,260	106,300,066	76,711,276
강 서 구 Gangseo-gu	합 계	Total	528,417	10,428,182	78,954,112	565,082,779	422,744,001
	소 계	S-Total	526,615	10,426,955	14,052,815	433,974,152	328,038,248
	-입 원	I.P	66,464	1,013,679	1,621,746	177,749,046	147,966,780
	-외 래	O.P	524,550	9,413,276	12,431,069	256,225,106	180,071,468
	약 국	P	494,523	5,336,977	64,901,297	131,108,628	94,705,753
구 로 구 Guro-gu	합 계	Total	400,316	8,003,224	61,660,486	435,684,064	325,447,559
	소 계	S-Total	399,277	8,002,213	10,705,213	331,317,944	249,984,050
	-입 원	I.P	51,916	780,413	1,249,292	137,968,178	114,820,375
	-외 래	O.P	397,740	7,221,800	9,455,921	193,349,765	135,163,675
	약 국	P	374,505	4,105,380	50,955,273	104,366,121	75,463,509
금 천 구 Geumcheon-gu	합 계	Total	220,129	4,430,101	34,815,944	247,080,771	184,676,570
	소 계	S-Total	219,403	4,429,515	5,970,276	188,367,021	142,279,173
	-입 원	I.P	32,163	467,238	753,201	80,939,541	66,682,899
	-외 래	O.P	218,273	3,962,277	5,217,075	107,427,480	75,596,274
	약 국	P	205,275	2,247,791	28,845,668	58,713,749	42,397,397
영 등 포 구 Yeongdeungpo-gu	합 계	Total	361,811	7,003,352	56,216,890	399,778,074	296,480,922
	소 계	S-Total	360,594	7,002,526	9,525,145	305,455,482	228,899,856
	-입 원	I.P	48,434	720,384	1,150,024	128,313,940	106,643,374
	-외 래	O.P	358,733	6,282,142	8,375,121	177,141,542	122,256,481
	약 국	P	335,002	3,471,264	46,691,745	94,322,593	67,581,066
동 작 구 Dongjak-gu	합 계	Total	373,246	7,295,224	58,051,023	403,074,490	298,386,644
	소 계	S-Total	372,193	7,294,502	10,245,460	308,620,435	230,477,046
	-입 원	I.P	46,011	682,782	1,107,144	123,666,901	102,979,962
	-외 래	O.P	370,631	6,611,720	9,138,316	184,953,535	127,497,084
	약 국	P	345,794	3,526,507	47,805,563	94,454,055	67,909,598
관 악 구 Gwanak-gu	합 계	Total	464,471	9,112,286	69,754,928	493,098,341	368,651,775
	소 계	S-Total	463,089	9,111,180	12,541,936	379,500,754	286,911,950
	-입 원	I.P	58,907	862,335	1,404,749	151,663,824	125,808,855
	-외 래	O.P	461,131	8,248,845	11,137,187	227,836,930	161,103,095
	약 국	P	430,166	4,434,032	57,212,992	113,597,587	81,739,825
서 초 구 Seocho-gu	합 계	Total	419,247	7,511,121	59,604,788	414,742,332	303,558,987
	소 계	S-Total	418,110	7,510,138	10,700,900	319,988,470	235,794,417
	-입 원	I.P	43,952	651,591	1,064,074	121,104,296	101,101,540
	-외 래	O.P	416,654	6,858,547	9,636,826	198,884,173	134,692,878
	약 국	P	384,765	3,532,087	48,903,888	94,753,862	67,764,570

Note : 1) Based on the payment month 2) Based on the resident place
3) Rounding error can exist
4) The visit days to drug store with prescription are excluded from the Total

제Ⅲ - 2 표
Table III - 2

시·군·구별 급여형태별
Service Benefits by District

구 분 Division			진료실인원 Patients	내원일수 Visits	급여일수 Reimbursed Days	진료비 (천원) Medical Expense (1,000won)	급여비 (천원) Benefit (1,000won)
강 남 구 Gangnam-gu	합 계	Total	535,279	9,121,725	73,570,083	503,210,176	367,396,276
	소 계	S-Total	533,682	9,120,823	13,110,176	388,156,392	285,269,492
	-입 원	I.P	54,895	774,691	1,302,467	144,976,391	121,250,698
	-외 래	O.P	531,920	8,346,132	11,807,709	243,180,001	164,018,794
	약 국	P	488,848	4,216,370	60,459,907	115,053,785	82,126,785
송 파 구 Songpa-gu	합 계	Total	615,615	11,385,418	88,356,797	611,467,665	452,578,187
	소 계	S-Total	614,091	11,384,002	15,786,617	468,714,901	350,326,297
	-입 원	I.P	67,442	973,406	1,571,067	177,629,589	148,219,238
	-외 래	O.P	611,527	10,410,596	14,215,550	291,085,312	202,107,059
	약 국	P	571,879	5,642,503	72,570,180	142,752,764	102,251,890
강 동 구 Gangdong-gu	합 계	Total	436,099	8,518,807	65,986,887	461,854,937	343,825,509
	소 계	S-Total	434,987	8,517,729	12,379,388	355,325,871	267,622,228
	-입 원	I.P	51,681	757,176	1,210,694	135,914,608	112,993,752
	-외 래	O.P	433,330	7,760,553	11,168,694	219,411,263	154,628,476
	약 국	P	405,889	4,102,924	53,607,499	106,529,067	76,203,281
부 산 Busan	합 계	Total	3,184,898	73,403,733	530,344,049	4,101,118,150	3,079,802,065
	소 계	S-Total	3,175,520	73,383,166	104,124,583	3,198,998,999	2,427,545,724
	-입 원	I.P	525,404	12,694,732	16,741,254	1,613,149,301	1,303,951,652
	-외 래	O.P	3,151,215	60,688,434	87,383,329	1,585,849,698	1,123,594,072
	약 국	P	2,978,904	33,992,433	426,219,466	902,119,151	652,256,341
중 구 Jung-gu	합 계	Total	41,440	1,041,019	7,972,963	61,604,700	46,169,444
	소 계	S-Total	41,288	1,040,955	1,474,585	48,327,401	36,633,544
	-입 원	I.P	7,254	204,562	256,630	26,067,156	20,967,330
	-외 래	O.P	40,889	836,393	1,217,955	22,260,245	15,666,214
	약 국	P	38,557	459,392	6,498,378	13,277,299	9,535,901
서 구 Seo-gu	합 계	Total	103,150	2,724,344	20,010,828	155,413,154	116,444,353
	소 계	S-Total	102,842	2,724,152	3,751,822	121,763,520	92,187,979
	-입 원	I.P	17,944	531,792	673,428	65,387,117	52,415,093
	-외 래	O.P	101,862	2,192,360	3,078,394	56,376,404	39,772,886
	약 국	P	96,234	1,180,012	16,259,006	33,649,634	24,256,374
동 구 Dong-gu	합 계	Total	81,085	2,150,674	16,450,821	126,383,980	95,273,066
	소 계	S-Total	80,819	2,150,515	3,071,662	98,390,262	75,026,941
	-입 원	I.P	14,896	412,941	531,871	53,577,331	43,212,015
	-외 래	O.P	80,028	1,737,574	2,539,791	44,812,930	31,814,927
	약 국	P	75,585	938,551	13,379,159	27,993,718	20,246,125
영 도 구 Yeongdo-gu	합 계	Total	116,138	3,231,882	23,589,669	185,461,463	139,593,425
	소 계	S-Total	115,782	3,231,715	4,659,805	144,410,641	109,885,353
	-입 원	I.P	21,653	604,470	784,828	77,281,374	62,123,608
	-외 래	O.P	114,635	2,627,245	3,874,977	67,129,267	47,761,745
	약 국	P	109,217	1,446,135	18,929,864	41,050,822	29,708,073
부 산 진 구 Busanjin-gu	합 계	Total	349,145	8,198,971	59,979,933	463,616,803	347,868,874
	소 계	S-Total	348,156	8,197,784	11,882,868	361,293,374	274,008,744
	-입 원	I.P	58,874	1,375,259	1,834,231	183,626,821	148,708,768
	-외 래	O.P	345,408	6,822,525	10,048,637	177,666,553	125,299,976
	약 국	P	325,983	3,776,131	48,097,065	102,323,428	73,860,130
동 래 구 Dongnae-gu	합 계	Total	252,460	5,696,778	40,472,418	315,746,149	236,811,251
	소 계	S-Total	251,716	5,696,058	8,121,151	247,275,059	187,444,210
	-입 원	I.P	40,692	971,966	1,289,593	122,535,055	98,790,507
	-외 래	O.P	249,874	4,724,092	6,831,558	124,740,003	88,653,703
	약 국	P	235,462	2,561,668	32,351,267	68,471,090	49,367,041
남 구 Nam-gu	합 계	Total	263,268	6,272,716	45,922,957	344,298,925	258,942,943
	소 계	S-Total	262,649	6,272,282	9,127,090	267,936,077	203,707,772
	-입 원	I.P	43,399	1,025,013	1,359,453	131,479,586	106,608,598
	-외 래	O.P	260,722	5,247,269	7,767,637	136,456,492	97,099,174
	약 국	P	246,289	2,860,195	36,795,867	76,362,847	55,235,171
북 구 Buk-gu	합 계	Total	274,898	5,724,408	41,003,357	318,365,828	238,552,193
	소 계	S-Total	274,065	5,722,818	8,142,985	247,511,372	187,276,903
	-입 원	I.P	43,147	930,400	1,271,366	120,069,561	97,245,809
	-외 래	O.P	272,233	4,792,418	6,871,619	127,441,811	90,031,094
	약 국	P	257,339	2,737,149	32,860,372	70,854,456	51,275,290

주 : 1) 지급기준 2) 연도말 주민등록 주소지 기준
3) 반올림 관계로 합계와 내용의 합이 다를 수 있음
4) 약국의 처방조제 내원일수는 합계의 내원일수에서 제외함

요양급여실적(총계) <계속> and Benefit Type (Total) <Cont'd>

(단위 : 명, 일)
Unit : Person, Day

구 분 Division			진료실인원 Patients	내원일수 Visits	급여일수 Reimbursed Days	진료비 (천원) Medical Expense (1,000won)	급여비 (천원) Benefit (1,000won)
해운대구 Haeundae-gu	합계	Total	385,419	8,318,366	60,441,643	459,971,276	346,349,205
	소계	S-Total	384,293	8,317,253	11,634,830	356,945,433	271,619,863
	-입원	I.P	57,030	1,344,250	1,771,615	171,585,589	139,480,363
	-외래	O.P	381,704	6,973,003	9,863,215	185,359,844	132,139,499
	약국	P	360,106	3,939,144	48,806,813	103,025,842	74,729,343
사하구 Saha-gu	합계	Total	310,790	7,027,116	49,891,601	389,426,711	291,153,713
	소계	S-Total	309,836	7,026,374	9,578,705	303,294,367	228,821,254
	-입원	I.P	52,936	1,271,492	1,676,063	155,877,177	125,436,303
	-외래	O.P	307,493	5,754,882	7,902,642	147,417,190	103,384,951
	약국	P	292,726	3,444,565	40,312,896	86,132,345	62,332,459
금정구 Geumjeong-gu	합계	Total	226,333	5,204,746	37,356,853	288,603,171	217,347,014
	소계	S-Total	225,621	5,200,789	7,225,531	226,067,781	171,980,041
	-입원	I.P	34,941	940,460	1,214,332	115,838,863	93,476,203
	-외래	O.P	223,862	4,260,329	6,011,199	110,228,918	78,503,838
	약국	P	210,814	2,341,719	30,131,322	62,535,390	45,366,973
강서구 Gangseo-gu	합계	Total	76,606	1,675,715	11,741,219	95,144,279	71,170,432
	소계	S-Total	76,370	1,675,203	2,413,557	74,507,001	56,244,803
	-입원	I.P	15,010	317,666	441,754	39,366,157	31,810,425
	-외래	O.P	75,754	1,357,537	1,971,803	35,140,844	24,434,379
	약국	P	71,482	792,469	9,327,662	20,637,278	14,925,629
연제구 Yeonje-gu	합계	Total	188,527	4,404,075	31,901,714	244,981,169	183,880,091
	소계	S-Total	188,034	4,403,682	6,248,064	190,750,471	144,748,318
	-입원	I.P	31,246	753,081	986,613	95,824,271	77,381,940
	-외래	O.P	186,578	3,650,601	5,261,451	94,926,201	67,366,378
	약국	P	176,221	2,005,486	25,653,650	54,230,698	39,131,773
수영구 Suyeong-gu	합계	Total	162,559	3,830,209	28,764,402	217,202,446	163,060,783
	소계	S-Total	162,053	3,829,899	5,645,383	170,095,604	129,143,018
	-입원	I.P	26,455	671,642	874,921	84,717,232	68,397,281
	-외래	O.P	160,792	3,158,257	4,770,462	85,378,372	60,745,737
	약국	P	151,063	1,677,190	23,119,019	47,106,842	33,917,765
사상구 Sasang-gu	합계	Total	218,438	4,801,586	34,236,196	270,603,370	202,567,328
	소계	S-Total	217,846	4,800,525	6,806,005	211,654,240	160,039,488
	-입원	I.P	36,558	837,505	1,108,414	107,434,969	86,975,890
	-외래	O.P	216,215	3,963,020	5,697,591	104,219,271	73,063,598
	약국	P	205,162	2,304,201	27,430,191	58,949,130	42,527,840
기장군 Gijang-gun	합계	Total	134,642	3,101,128	20,607,475	164,294,727	124,617,951
	소계	S-Total	134,150	3,093,162	4,340,540	128,776,396	98,777,495
	-입원	I.P	23,369	502,233	666,142	62,481,043	50,921,522
	-외래	O.P	133,166	2,590,929	3,674,398	66,295,354	47,855,973
	약국	P	126,664	1,528,426	16,266,935	35,518,330	25,840,456
대구 Daegu	합계	Total	2,263,697	47,186,114	356,398,325	2,526,827,249	1,891,236,720
	소계	S.T	2,258,176	47,177,060	64,213,894	1,924,523,364	1,455,086,288
	-입원	I.P	307,060	5,663,325	8,156,825	804,588,488	658,870,313
	-외래	O.P	2,247,434	41,513,735	56,057,069	1,119,934,876	796,215,975
	약국	P	2,122,909	24,063,050	292,184,431	602,303,884	436,150,432
중구 Jung-gu	합계	Total	69,442	1,557,900	12,818,204	88,853,572	66,495,270
	소계	S-Total	69,215	1,557,668	2,180,355	67,390,033	50,949,092
	-입원	I.P	10,058	210,852	293,471	29,494,059	24,057,635
	-외래	O.P	68,847	1,346,816	1,886,884	37,895,974	26,891,456
	약국	P	64,575	762,686	10,637,849	21,463,539	15,546,178
동구 Dong-gu	합계	Total	313,732	7,044,431	54,686,196	382,252,212	288,054,406
	소계	S-Total	313,029	7,043,187	9,773,949	288,210,813	219,802,920
	-입원	I.P	45,386	869,179	1,243,161	123,694,068	101,278,798
	-외래	O.P	311,409	6,174,008	8,530,788	164,516,744	118,524,122
	약국	P	295,260	3,633,987	44,912,247	94,041,399	68,251,486
서구 Seo-gu	합계	Total	187,600	4,286,298	33,185,268	233,123,837	174,879,541
	소계	S-Total	187,028	4,285,645	5,784,979	178,156,176	135,114,724
	-입원	I.P	27,509	579,243	822,462	79,528,346	64,935,690
	-외래	O.P	186,027	3,706,402	4,962,517	98,627,830	70,179,034
	약국	P	175,568	2,094,430	27,400,289	54,967,662	39,764,817

Note : 1) Based on the payment month 2) Based on the resident place
3) Rounding error can exist
4) The visit days to drug store with prescription are excluded from the Total

제Ⅲ - 2 표
Table III - 2

시·군·구별 급여형태별
Service Benefits by District

구 분 Division				진료실인원 Patients	내원일수 Visits	급여일수 Reimbursed Days	진료비 (천원) Medical Expense (1,000won)	급여비 (천원) Benefit (1,000won)
남 구 Nam-gu	합 계 소 계 -임 원 -외 래 약 국	Total S-Total I.P O.P P		142,960	3,241,060	26,431,884	181,363,716	136,209,443
				142,551	3,240,690	4,569,961	137,830,101	104,590,816
				21,385	433,942	606,182	60,189,966	49,157,038
				141,602	2,806,748	3,963,779	77,640,136	55,433,777
				133,040	1,598,818	21,861,923	43,533,615	31,618,628
북 구 Buk-gu	합 계 소 계 -임 원 -외 래 약 국	Total S-Total I.P O.P P		406,957	8,261,893	60,157,286	434,914,072	326,092,239
				406,047	8,260,848	11,034,115	332,508,630	251,822,535
				53,463	962,307	1,393,009	137,337,756	112,860,928
				404,306	7,298,541	9,641,106	195,170,874	138,961,607
				382,568	4,236,978	49,123,171	102,405,442	74,269,704
수 성 구 Suseong-gu	합 계 소 계 -임 원 -외 래 약 국	Total S-Total I.P O.P P		416,118	8,245,129	62,339,151	437,199,409	326,326,275
				415,333	8,244,258	11,259,458	334,216,254	251,749,635
				49,660	939,238	1,359,591	133,255,463	108,790,371
				413,535	7,305,020	9,899,867	200,960,790	142,959,265
				388,700	4,117,718	51,079,693	102,983,155	74,576,639
달 서 구 Dalseo-gu	합 계 소 계 -임 원 -외 래 약 국	Total S-Total I.P O.P P		554,292	10,860,564	80,196,177	574,350,214	427,524,922
				552,884	10,858,029	14,480,045	437,558,841	328,732,476
				73,710	1,221,655	1,790,503	177,395,780	145,554,088
				550,459	9,636,374	12,689,542	260,163,061	183,178,387
				520,082	5,681,856	65,716,132	136,791,374	98,792,446
달 성 군 Dalseong-gun	합 계 소 계 -임 원 -외 래 약 국	Total S-Total I.P O.P P		172,596	3,688,839	26,584,159	194,770,217	145,654,624
				172,089	3,686,735	5,131,032	148,652,518	112,324,090
				25,889	446,909	648,446	63,693,050	52,235,764
				171,249	3,239,826	4,482,586	84,959,468	60,088,327
				163,116	1,936,577	21,453,127	46,117,699	33,330,534
인 천 Incheon	합 계 소 계 -임 원 -외 래 약 국	Total S.T I.P O.P P		2,661,777	52,769,608	389,979,322	2,887,999,946	2,160,666,854
				2,654,152	52,750,006	73,317,893	2,219,243,319	1,677,536,074
				376,162	6,200,454	9,402,784	979,048,625	805,898,867
				2,642,469	46,549,552	63,915,109	1,240,194,695	871,637,207
				2,498,133	27,051,726	316,661,429	668,756,626	483,130,779
중 구 Jung-gu	합 계 소 계 -임 원 -외 래 약 국	Total S-Total I.P O.P P		102,772	2,040,686	15,999,949	115,820,562	86,309,822
				102,450	2,040,191	2,798,553	87,454,142	65,872,826
				14,594	263,113	389,720	40,570,828	33,331,385
				101,885	1,777,078	2,408,833	46,883,314	32,541,441
				96,201	1,035,781	13,201,396	28,366,419	20,436,996
동 구 Dong-gu	합 계 소 계 -임 원 -외 래 약 국	Total S-Total I.P O.P P		66,767	1,606,383	12,328,141	88,379,458	66,079,530
				66,633	1,606,175	2,180,840	67,507,004	51,028,678
				11,354	211,610	305,898	31,884,564	25,993,735
				66,283	1,394,565	1,874,942	35,622,440	25,034,943
				62,895	793,865	10,147,301	20,872,455	15,050,852
남 구 Nam-gu	합 계 소 계 -임 원 -외 래 약 국	Total S-Total I.P O.P P		370,159	7,850,120	60,130,235	441,735,699	331,200,964
				369,088	7,848,808	10,564,357	337,908,474	256,231,201
				54,956	979,950	1,452,223	153,620,525	126,325,904
				367,272	6,868,858	9,112,134	184,287,949	129,905,298
				347,452	3,990,077	49,565,878	103,827,226	74,969,763
연 수 구 Yeonsu-gu	합 계 소 계 -임 원 -외 래 약 국	Total S-Total I.P O.P P		283,852	5,121,886	36,944,175	270,891,664	200,534,353
				282,995	5,121,239	6,921,633	208,100,943	155,130,526
				37,137	518,729	818,364	84,815,614	69,732,804
				282,025	4,602,510	6,103,269	123,285,329	85,397,723
				265,387	2,635,163	30,022,542	62,790,722	45,403,826
남 동 구 Namdong-gu	합 계 소 계 -임 원 -외 래 약 국	Total S-Total I.P O.P P		476,820	9,410,248	67,763,756	506,480,909	378,888,726
				475,512	9,408,640	12,582,467	388,912,875	293,883,954
				63,335	1,024,206	1,551,848	165,418,482	136,759,811
				473,567	8,384,434	11,030,619	223,494,394	157,124,143
				448,908	4,943,887	55,181,289	117,568,034	85,004,772
부 평 구 Bupyeong-gu	합 계 소 계 -임 원 -외 래 약 국	Total S-Total I.P O.P P		504,882	10,067,764	74,619,208	555,389,386	416,913,281
				503,457	10,066,320	13,610,938	426,594,370	323,770,024
				68,718	1,172,973	1,758,144	186,643,854	154,292,784
				501,116	8,893,347	11,852,794	239,950,516	169,477,240
				473,854	5,135,478	61,008,270	128,795,016	93,143,257

주 : 1) 지급기준 2) 연도말 주민등록 주소지 기준
3) 반올림 관계로 합계와 내용의 합이 다를 수 있음
4) 약국의 처방조제 내원일수는 합계의 내원일수에서 제외함

요양급여실적(총계) <계속> and Benefit Type (Total) <Cont'd>

(단위 : 명, 일)
Unit : Person, Day

구 분 Division			진료실인원 Patients	내원일수 Visits	급여일수 Reimbursed Days	진료비 (천원) Medical Expense (1,000won)	급여비 (천원) Benefit (1,000won)
계 양 구 Gyeyang-gun	합 계	Total	311,419	6,152,933	43,043,609	325,285,327	243,742,093
	소 계	S-Total	310,539	6,151,988	8,085,950	251,535,874	190,441,123
	-입 원	I.P	41,914	717,960	1,076,832	110,215,358	90,634,972
	-외 래	O.P	309,201	5,434,028	7,009,118	141,320,516	99,806,151
	약 국	P	293,561	3,147,795	34,957,659	73,749,453	53,300,970
서 구 Seo-gu	합 계	Total	465,218	8,681,568	61,536,527	470,199,603	351,202,160
	소 계	S-Total	463,960	8,680,254	11,508,308	363,459,316	274,148,512
	-입 원	I.P	70,398	1,041,891	1,630,307	162,829,411	133,606,666
	-외 래	O.P	462,065	7,638,363	9,878,001	200,629,905	140,541,845
	약 국	P	437,780	4,601,343	50,028,219	106,740,287	77,053,648
강 화 군 Ganghwa-gun	합 계	Total	60,737	1,447,018	13,743,815	89,549,387	67,698,827
	소 계	S-Total	60,419	1,437,797	3,493,683	68,385,760	52,438,379
	-입 원	I.P	10,525	212,274	325,094	33,408,829	27,349,662
	-외 래	O.P	60,045	1,225,523	3,168,589	34,976,930	25,088,716
	약 국	P	55,944	637,538	10,250,132	21,163,628	15,260,448
웅 진 군 Ongjin-gun	합 계	Total	19,151	391,002	3,869,907	24,267,950	18,097,099
	소 계	S-Total	19,099	388,594	1,571,164	19,384,563	14,590,852
	-입 원	I.P	3,231	57,748	94,354	9,641,160	7,871,144
	-외 래	O.P	19,010	330,846	1,476,810	9,743,403	6,719,708
	약 국	P	16,151	130,799	2,298,743	4,883,387	3,506,247
광 주 Gwangju	합 계	Total	1,336,926	28,644,335	184,537,240	1,603,230,035	1,198,599,116
	소 계	S.T	1,332,946	28,641,105	38,844,565	1,274,190,653	959,954,861
	-입 원	I.P	249,364	5,703,032	7,564,802	645,399,286	517,831,931
	-외 래	O.P	1,325,915	22,938,073	31,279,763	628,791,367	442,122,930
	약 국	P	1,247,344	13,215,667	145,692,675	329,039,382	238,644,255
동 구 Dong-gu	합 계	Total	87,787	2,201,710	15,896,228	129,744,597	97,644,442
	소 계	S-Total	87,526	2,201,585	3,075,927	101,558,014	77,167,449
	-입 원	I.P	16,856	479,671	617,749	54,296,748	43,582,278
	-외 래	O.P	86,853	1,721,914	2,458,178	47,261,267	33,585,171
	약 국	P	81,450	963,502	12,820,301	28,186,583	20,476,993
서 구 Seo-gu	합 계	Total	282,390	5,872,607	38,027,982	330,089,765	245,643,163
	소 계	S-Total	281,427	5,872,314	8,029,944	262,762,114	196,945,506
	-입 원	I.P	50,867	1,158,901	1,531,122	130,384,315	104,420,846
	-외 래	O.P	280,034	4,713,413	6,498,822	132,377,799	92,524,660
	약 국	P	263,091	2,694,797	29,998,038	67,327,651	48,697,658
남 구 Nam-gu	합 계	Total	197,941	4,422,015	30,463,725	252,959,688	189,121,580
	소 계	S-Total	197,519	4,421,735	6,080,317	199,638,425	150,568,906
	-입 원	I.P	35,076	903,513	1,168,039	101,738,054	81,632,302
	-외 래	O.P	196,402	3,518,222	4,912,278	97,900,371	68,936,604
	약 국	P	184,066	1,969,126	24,383,408	53,321,263	38,552,674
북 구 Buk-gu	합 계	Total	401,688	8,689,163	56,278,484	487,779,288	365,646,279
	소 계	S-Total	400,451	8,688,248	11,802,358	388,679,005	293,658,876
	-입 원	I.P	74,452	1,730,767	2,293,202	195,109,468	156,645,118
	-외 래	O.P	398,229	6,957,481	9,509,156	193,569,537	137,013,758
	약 국	P	374,596	3,963,970	44,476,126	99,100,283	71,987,403
광 산 구 Gwangsan-gu	합 계	Total	367,120	7,458,840	43,870,821	402,656,697	300,543,652
	소 계	S-Total	366,023	7,457,223	9,856,019	321,553,095	241,614,125
	-입 원	I.P	72,113	1,430,180	1,954,690	163,870,701	131,551,387
	-외 래	O.P	364,397	6,027,043	7,901,329	157,682,394	110,062,738
	약 국	P	344,141	3,624,272	34,014,802	81,103,602	58,929,527
대 전 Daejeon	합 계	Total	1,410,719	30,238,533	212,599,087	1,568,396,651	1,177,762,421
	소 계	S.T	1,408,207	30,231,207	41,720,873	1,211,667,550	918,771,434
	-입 원	I.P	179,831	3,373,375	4,750,867	508,200,977	417,434,462
	-외 래	O.P	1,402,534	26,857,832	36,970,006	703,466,573	501,336,971
	약 국	P	1,327,502	15,446,524	170,878,214	356,729,102	258,990,987
동 구 Dong-gu	합 계	Total	220,610	5,179,714	37,847,767	272,804,745	205,774,474
	소 계	S-Total	220,220	5,178,559	7,277,955	209,548,123	159,674,272
	-입 원	I.P	30,946	631,407	878,730	92,432,936	75,648,179
	-외 래	O.P	219,049	4,547,152	6,399,225	117,115,187	84,026,093
	약 국	P	207,864	2,679,388	30,569,812	63,256,622	46,100,202

Note : 1) Based on the payment month 2) Based on the resident place
3) Rounding error can exist
4) The visit days to drug store with prescription are excluded from the Total

제Ⅲ - 2 표
Table Ⅲ - 2

시·군·구별 급여형태별
Service Benefits by District

구 분 Division				진료실인원 Patients	내원일수 Visits	급여일수 Reimbursed Days	진료비 (천원) Medical Expense (1,000won)	급여비 (천원) Benefit (1,000won)
중 구 Jung-gu	합 계 소 계 -임 원 -외 래 약 국	Total S-Total I.P O.P P		237,742	5,525,118	41,071,747	296,101,304	223,222,489
				237,339	5,523,854	7,767,384	228,439,664	174,021,188
				31,642	670,061	926,793	99,041,797	81,209,572
				236,175	4,853,793	6,840,591	129,397,866	92,811,616
				223,872	2,725,236	33,304,363	67,661,640	49,201,301
서 구 Seo-gu	합 계 소 계 -임 원 -외 래 약 국	Total S-Total I.P O.P P		458,782	9,425,434	65,972,672	488,953,587	366,388,163
				458,011	9,422,949	12,861,566	378,034,327	286,036,332
				55,994	998,956	1,414,224	154,764,117	127,476,486
				456,428	8,423,993	11,447,342	223,270,210	158,559,846
				431,905	4,780,387	53,111,106	110,919,259	80,351,831
유 성 구 Yuseong-gu	합 계 소 계 -임 원 -외 래 약 국	Total S-Total I.P O.P P		309,200	6,051,444	39,085,934	298,162,744	222,451,236
				308,573	6,050,081	8,137,008	232,022,348	174,487,785
				36,389	604,096	855,618	92,034,539	75,778,417
				307,586	5,445,985	7,281,390	139,987,810	98,709,368
				289,470	3,109,531	30,948,926	66,140,395	47,963,451
대 덕 구 Daedeok-gu	합 계 소 계 -임 원 -외 래 약 국	Total S-Total I.P O.P P		184,385	4,056,823	28,620,967	212,374,273	159,926,059
				184,064	4,055,764	5,676,960	163,623,088	124,551,857
				24,860	468,855	675,502	69,927,589	57,321,808
				183,296	3,586,909	5,001,458	93,695,499	67,230,049
				174,391	2,151,982	22,944,007	48,751,185	35,374,202
울 산 Ulsan	합 계 소 계 -임 원 -외 래 약 국	Total S.T I.P O.P P		1,099,146	22,131,478	147,220,402	1,156,829,169	867,858,500
				1,096,498	22,122,562	30,412,501	910,642,351	689,664,548
				165,489	3,157,443	4,392,414	424,979,246	346,096,135
				1,090,307	18,965,119	26,020,087	485,663,105	343,568,413
				1,030,564	10,915,488	116,807,901	246,186,818	178,193,952
중 구 Jung-gu	합 계 소 계 -임 원 -외 래 약 국	Total S-Total I.P O.P P		220,951	4,558,198	31,383,793	244,483,779	183,302,395
				220,419	4,557,327	6,105,963	191,231,530	144,752,677
				34,499	665,679	931,446	89,792,059	72,981,869
				219,164	3,891,648	5,174,517	101,439,472	71,770,808
				207,155	2,263,119	25,277,830	53,252,248	38,549,718
남 구 Nam-gu	합 계 소 계 -임 원 -외 래 약 국	Total S-Total I.P O.P P		324,648	6,227,705	42,107,626	327,336,603	245,242,212
				323,846	6,226,791	8,356,841	256,818,055	194,240,852
				44,785	851,315	1,187,918	115,521,831	94,167,942
				322,184	5,375,476	7,168,923	141,296,224	100,072,910
				303,830	3,067,517	33,750,785	70,518,548	51,001,360
동 구 Dong-gu	합 계 소 계 -임 원 -외 래 약 국	Total S-Total I.P O.P P		169,001	3,555,610	23,225,050	176,536,174	132,106,833
				168,727	3,555,182	4,716,150	139,130,528	105,152,147
				23,754	486,774	663,234	63,412,336	51,687,725
				167,774	3,068,408	4,052,916	75,718,193	53,464,423
				159,382	1,758,145	18,508,900	37,405,646	26,954,686
북 구 Buk-gu	합 계 소 계 -임 원 -외 래 약 국	Total S-Total I.P O.P P		179,090	3,461,196	21,574,117	173,342,757	130,044,436
				178,708	3,460,098	4,716,124	136,887,037	103,608,810
				27,637	452,143	637,857	61,999,043	50,665,210
				177,743	3,007,955	4,078,267	74,887,994	52,943,600
				168,746	1,775,683	16,857,993	36,455,720	26,435,626
울 주 군 Ulju-gun	합 계 소 계 -임 원 -외 래 약 국	Total S-Total I.P O.P P		205,456	4,328,769	28,929,816	235,129,857	177,162,624
				204,798	4,323,164	6,517,423	186,575,202	141,910,062
				34,814	701,532	971,959	94,253,979	76,593,389
				203,442	3,621,632	5,545,464	92,321,223	65,316,673
				191,451	2,051,024	22,412,393	48,554,656	35,252,562
세 종 Sejong	합 계 소 계 -임 원 -외 래 약 국	Total S.T I.P O.P P		147,048	3,206,285	22,852,186	167,445,024	126,082,591
				146,368	3,179,920	4,898,229	129,464,602	98,470,748
				20,267	391,239	554,176	57,311,542	46,926,854
				145,702	2,788,681	4,344,053	72,153,060	51,543,894
				138,259	1,651,073	17,953,957	37,980,422	27,611,843
경 기 Gyeonggi	합 계 소 계 -임 원 -외 래 약 국	Total S.T I.P O.P P		11,538,621	218,910,088	1,669,378,634	11,880,087,701	8,872,378,188
				11,503,859	218,621,506	307,636,763	9,061,443,735	6,838,973,825
				1,521,029	23,029,397	36,157,499	3,790,443,970	3,133,878,732
				11,459,355	195,592,109	271,479,264	5,270,999,765	3,705,095,093
				10,818,810	114,342,298	1,361,741,871	2,818,643,966	2,033,404,363

주 : 1) 지급기준 2) 연도말 주민등록 주소지 기준
3) 반올림 관계로 합계와 내용의 합이 다를 수 있음
4) 약국의 처방조제 내원일수는 합계의 내원일수에서 제외함

요양급여실적(총계) <계속> and Benefit Type (Total) <Cont'd>

(단위 : 명, 일)
Unit : Person, Day

구 분 Division			진료실인원 Patients	내원일수 Visits	급여일수 Reimbursed Days	진료비 (천원) Medical Expense (1,000won)	급여비 (천원) Benefit (1,000won)
수원시 장안구 Jangan-gu	합 계	Total	279,991	5,229,647	38,551,188	274,626,235	205,236,644
	소 계	S-Total	279,348	5,228,060	7,145,044	209,111,205	157,973,024
	-입 원	I.P	33,473	490,330	757,271	82,956,179	68,620,538
	-외 래	O.P	278,277	4,737,730	6,387,773	126,155,026	89,352,485
	약 국	P	262,572	2,748,579	31,406,144	65,515,031	47,263,620
수원시 권선구 Gwonseon-gu	합 계	Total	314,501	5,775,388	42,170,256	303,858,287	227,229,068
	소 계	S-Total	313,556	5,772,422	7,843,827	231,494,840	174,893,175
	-입 원	I.P	40,675	563,103	870,463	93,106,931	76,922,201
	-외 래	O.P	312,378	5,209,319	6,973,364	138,387,909	97,970,975
	약 국	P	295,563	3,124,237	34,326,429	72,363,447	52,335,893
수원시 팔달구 Paldal-gu	합 계	Total	188,850	3,633,684	27,884,627	200,395,955	149,830,383
	소 계	S-Total	188,312	3,632,219	5,057,597	153,421,233	115,956,013
	-입 원	I.P	25,627	414,469	620,334	65,044,471	53,420,127
	-외 래	O.P	187,216	3,217,750	4,437,263	88,376,762	62,535,886
	약 국	P	175,883	1,829,193	22,827,030	46,974,722	33,874,370
수원시 영통구 Yongtong-gu	합 계	Total	313,285	5,305,956	35,782,481	264,193,595	195,661,417
	소 계	S-Total	312,629	5,304,593	7,449,617	204,835,308	152,849,824
	-입 원	I.P	35,026	429,497	689,473	75,098,964	62,602,314
	-외 래	O.P	311,648	4,875,096	6,760,144	129,736,343	90,247,510
	약 국	P	292,953	2,797,032	28,332,864	59,358,288	42,811,593
성남시 수정구 Sujeong-gu	합 계	Total	204,295	4,183,799	32,516,847	226,105,510	169,684,615
	소 계	S-Total	203,730	4,182,870	5,781,675	172,933,676	131,409,452
	-입 원	I.P	27,674	422,702	655,014	71,818,925	59,513,436
	-외 래	O.P	202,891	3,760,168	5,126,661	101,114,751	71,896,016
	약 국	P	190,997	2,148,865	26,735,172	53,171,834	38,275,163
성남시 중원구 Jungwon-gu	합 계	Total	229,017	4,649,904	36,213,692	251,763,714	188,921,772
	소 계	S-Total	228,431	4,648,743	6,395,948	192,465,242	146,245,456
	-입 원	I.P	31,109	470,379	736,588	80,305,489	66,538,938
	-외 래	O.P	227,507	4,178,364	5,659,360	112,159,753	79,706,518
	약 국	P	215,402	2,406,156	29,817,744	59,298,472	42,676,316
성남시 분당구 Bundang-gu	합 계	Total	466,861	8,071,923	66,046,898	441,025,971	324,336,286
	소 계	S-Total	465,852	8,070,951	11,743,230	336,150,194	249,247,459
	-입 원	I.P	48,102	682,263	1,086,230	124,046,501	103,593,019
	-외 래	O.P	464,252	7,388,688	10,657,000	212,103,693	145,654,440
	약 국	P	432,105	3,863,945	54,303,668	104,875,777	75,088,828
의정부시 Uijeongbu-si	합 계	Total	390,684	7,493,970	60,979,377	412,838,904	309,576,510
	소 계	S-Total	389,641	7,490,937	10,586,416	310,897,942	235,956,679
	-입 원	I.P	49,292	749,659	1,205,723	128,617,635	106,454,250
	-외 래	O.P	388,211	6,741,278	9,380,693	182,280,307	129,502,429
	약 국	P	367,902	3,990,092	50,392,961	101,940,963	73,619,831
안양시 만안구 Manan-gu	합 계	Total	226,845	4,387,419	33,998,448	245,711,055	183,637,084
	소 계	S-Total	226,298	4,386,510	5,983,283	188,143,999	142,144,760
	-입 원	I.P	29,719	454,646	715,995	79,553,086	65,968,095
	-외 래	O.P	225,350	3,931,864	5,267,288	108,590,913	76,176,665
	약 국	P	212,301	2,228,692	28,015,165	57,567,056	41,492,324
안양시 동안구 Dongan-gu	합 계	Total	329,276	5,995,313	44,851,325	319,397,970	235,836,637
	소 계	S-Total	328,601	5,994,271	8,048,850	243,893,096	181,468,448
	-입 원	I.P	37,833	535,585	841,604	94,001,682	77,944,756
	-외 래	O.P	327,415	5,458,686	7,207,246	149,891,414	103,523,691
	약 국	P	308,210	3,096,177	36,802,475	75,504,874	54,368,189
부천시 원미구 Wonmi-gu	합 계	Total	410,608	7,774,587	57,821,300	423,279,224	314,604,101
	소 계	S-Total	409,539	7,773,416	10,484,427	325,166,437	243,867,922
	-입 원	I.P	54,376	889,601	1,373,032	139,630,639	114,955,235
	-외 래	O.P	408,016	6,883,815	9,111,395	185,535,798	128,912,687
	약 국	P	385,262	3,930,918	47,336,873	98,112,787	70,736,179
부천시 소사구 Sosa-gu	합 계	Total	208,713	4,145,202	32,125,441	229,407,437	171,817,299
	소 계	S-Total	208,215	4,144,601	5,634,045	174,789,973	132,424,281
	-입 원	I.P	27,518	467,304	726,432	75,412,578	62,240,480
	-외 래	O.P	207,370	3,677,297	4,907,613	99,377,395	70,183,802
	약 국	P	196,343	2,155,485	26,491,396	54,617,465	39,393,018

Note : 1) Based on the payment month 2) Based on the resident place
3) Rounding error can exist
4) The visit days to drug store with prescription are excluded from the Total

제Ⅲ - 2 표
Table Ⅲ - 2

시·군·구별 급여형태별
Service Benefits by District

구 분 Division			진료실인원 Patients	내원일수 Visits	급여일수 Reimbursed Days	진료비 (천원) Medical Expense (1,000won)	급여비 (천원) Benefit (1,000won)
부 천 시 오 정 구 Ojeong-gu	합 계	Total	171,707	3,461,538	25,831,722	193,029,764	145,173,955
	소 계	S-Total	171,216	3,460,945	4,561,741	147,955,619	112,573,364
	-입원	I.P	25,532	439,225	695,932	68,155,658	55,953,749
	-외래	O.P	170,530	3,021,720	3,865,809	79,799,961	56,619,614
	약 국	P	161,953	1,814,746	21,269,981	45,074,145	32,600,591
광 명 시 Gwangmyeong-si	합 계	Total	323,042	6,477,031	47,108,255	342,963,855	256,329,756
	소 계	S-Total	322,231	6,476,223	8,590,316	262,070,738	197,837,876
	-입원	I.P	41,811	633,011	991,497	108,304,532	89,894,171
	-외래	O.P	321,038	5,843,212	7,598,819	153,766,206	107,943,705
	약 국	P	304,089	3,469,074	38,517,939	80,893,118	58,491,880
평 택 시 Pyeongtaek-si	합 계	Total	420,715	8,432,269	61,637,044	449,826,822	336,740,115
	소 계	S-Total	419,449	8,424,532	12,475,685	346,506,486	262,042,868
	-입원	I.P	64,330	929,712	1,463,819	148,899,868	122,479,079
	-외래	O.P	417,740	7,494,820	11,011,866	197,606,618	139,563,789
	약 국	P	395,697	4,570,021	49,161,359	103,320,336	74,697,246
동 두 천 시 Dongducheon-si	합 계	Total	87,104	1,797,908	14,621,172	102,942,871	77,797,739
	소 계	S-Total	86,776	1,794,779	2,429,541	76,945,966	58,865,000
	-입원	I.P	12,400	230,803	341,085	35,843,581	29,594,050
	-외래	O.P	86,381	1,563,976	2,088,456	41,102,385	29,270,950
	약 국	P	82,005	978,078	12,191,631	25,996,905	18,932,739
안 산 시 상 록 구 Sangnok-gu	합 계	Total	356,164	6,369,132	45,353,044	347,017,182	259,247,625
	소 계	S-Total	355,084	6,366,414	8,488,602	269,548,586	203,189,997
	-입원	I.P	54,680	871,391	1,338,763	125,522,075	102,677,483
	-외래	O.P	353,483	5,495,023	7,149,839	144,026,511	100,512,514
	약 국	P	333,631	3,293,170	36,864,442	77,468,596	56,057,627
안 산 시 단 원 구 Danwon-gu	합 계	Total	313,227	5,675,542	39,414,168	305,002,796	225,971,073
	소 계	S-Total	312,253	5,673,355	7,464,078	236,122,597	176,248,727
	-입원	I.P	46,653	767,777	1,162,667	107,844,595	87,917,473
	-외래	O.P	310,815	4,905,577	6,301,411	128,278,001	88,331,254
	약 국	P	292,643	2,920,365	31,950,090	68,880,200	49,722,346
고 양 시 덕 양 구 Deogyang-gu	합 계	Total	390,008	7,650,413	60,554,812	422,558,836	316,610,821
	소 계	S-Total	388,818	7,646,195	10,462,815	320,454,225	242,978,526
	-입원	I.P	48,665	769,663	1,189,915	132,995,648	110,430,424
	-외래	O.P	387,495	6,876,532	9,272,900	187,458,578	132,548,102
	약 국	P	365,740	3,941,125	50,091,997	102,104,611	73,632,295
고 양 시 일 산 동 구 Ilsandong-gu	합 계	Total	263,241	4,680,810	37,199,195	264,609,392	197,940,519
	소 계	S-Total	262,423	4,679,961	6,551,872	203,794,834	154,191,264
	-입원	I.P	29,322	477,628	737,332	83,540,851	69,508,948
	-외래	O.P	261,567	4,202,333	5,814,540	120,253,983	84,682,316
	약 국	P	244,520	2,268,790	30,647,323	60,814,558	43,749,256
고 양 시 일 산 서 구 Ilsanseong-gu	합 계	Total	275,608	5,162,921	39,820,380	276,069,578	206,429,297
	소 계	S-Total	274,925	5,162,229	7,061,264	210,041,517	158,796,638
	-입원	I.P	30,527	488,130	736,880	83,557,233	69,217,534
	-외래	O.P	273,999	4,674,099	6,324,384	126,484,285	89,579,104
	약 국	P	257,891	2,592,354	32,759,116	66,028,060	47,632,659
과 천 시 Gwacheon-si	합 계	Total	64,514	1,192,780	8,864,133	63,685,257	47,066,101
	소 계	S-Total	64,395	1,192,580	1,688,208	49,435,658	36,841,977
	-입원	I.P	6,499	108,366	172,566	19,205,134	15,993,919
	-외래	O.P	64,192	1,084,214	1,515,642	30,230,524	20,848,059
	약 국	P	59,323	559,301	7,175,925	14,249,599	10,224,124
구 리 시 Guri-si	합 계	Total	171,450	3,363,312	25,723,377	181,249,233	135,171,456
	소 계	S-Total	170,964	3,362,767	4,803,685	136,758,674	103,163,171
	-입원	I.P	23,043	340,209	589,483	55,506,725	45,806,306
	-외래	O.P	170,398	3,022,558	4,214,202	81,251,949	57,356,865
	약 국	P	161,342	1,766,236	20,919,692	44,490,559	32,008,285
남 양 주 시 Namyangju-si	합 계	Total	589,681	11,565,897	88,740,431	631,195,484	473,174,493
	소 계	S-Total	588,236	11,564,247	16,233,238	477,481,160	362,099,160
	-입원	I.P	80,581	1,242,145	2,043,171	201,201,666	166,352,188
	-외래	O.P	586,179	10,322,102	14,190,067	276,279,495	195,746,972
	약 국	P	554,580	6,077,826	72,507,193	153,714,324	111,075,333

주 : 1) 지급기준 2) 연도말 주민등록 주소지 기준
3) 반올림 관계로 합계와 내용의 합이 다를 수 있음
4) 약국의 처방조제 내원일수는 합계의 내원일수에서 제외함

요양급여실적(총계) <계속> and Benefit Type (Total) <Cont'd>

(단위 : 명, 일)
Unit : Person, Day

구 분 Division			진료실인원 Patients	내원일수 Visits	급여일수 Reimbursed Days	진료비 (천원) Medical Expense (1,000won)	급여비 (천원) Benefit (1,000won)
오 산 시 Osan-si	합 계	Total	195,574	3,581,632	24,113,762	184,669,171	138,522,818
	소 계	S-Total	194,961	3,576,546	4,739,226	142,327,764	107,812,536
	-입 원	I.P	29,179	360,781	586,249	60,618,691	50,319,206
	-외 래	O.P	194,258	3,215,765	4,152,977	81,709,073	57,493,330
	약 국	P	184,565	2,077,665	19,374,536	42,341,406	30,710,282
시 흥 시 Siheung-si	합 계	Total	376,165	6,728,048	47,781,544	362,789,315	270,112,171
	소 계	S-Total	375,105	6,726,158	8,953,108	278,738,453	209,485,027
	-입 원	I.P	52,824	819,758	1,242,252	123,840,124	101,551,566
	-외 래	O.P	373,524	5,906,400	7,710,856	154,898,328	107,933,461
	약 국	P	353,329	3,612,209	38,828,436	84,050,862	60,627,145
군 포 시 Gunpo-si	합 계	Total	269,672	5,137,751	37,668,374	270,274,409	200,644,041
	소 계	S-Total	269,095	5,136,330	6,958,156	206,432,047	154,562,134
	-입 원	I.P	34,604	488,656	770,474	83,636,268	69,328,274
	-외 래	O.P	268,001	4,647,674	6,187,682	122,795,779	85,233,861
	약 국	P	252,464	2,700,089	30,710,218	63,842,363	46,081,907
의 왕 시 Uiwang-si	합 계	Total	148,033	2,856,079	21,372,946	151,213,858	112,602,735
	소 계	S-Total	147,781	2,855,296	3,819,066	115,430,172	86,643,959
	-입 원	I.P	18,270	264,077	419,237	46,182,074	38,357,317
	-외 래	O.P	147,247	2,591,219	3,399,829	69,248,098	48,286,642
	약 국	P	139,041	1,493,633	17,553,880	35,783,686	25,958,775
하 남 시 Hanam-si	합 계	Total	138,368	3,014,294	22,957,525	160,905,117	120,014,136
	소 계	S-Total	138,013	3,013,531	4,162,431	121,925,642	92,005,624
	-입 원	I.P	18,469	292,590	449,182	48,236,571	39,938,834
	-외 래	O.P	137,488	2,720,941	3,713,249	73,689,071	52,066,790
	약 국	P	130,321	1,567,739	18,795,094	38,979,475	28,008,512
용인시 처인구 cheoin-gu	합 계	Total	207,531	3,883,466	31,355,095	221,935,790	165,793,799
	소 계	S-Total	206,594	3,875,831	5,700,914	167,631,619	126,798,861
	-입 원	I.P	31,204	465,094	748,064	74,273,675	61,140,803
	-외 래	O.P	205,722	3,410,737	4,952,850	93,357,944	65,658,058
	약 국	P	194,084	2,010,603	25,654,181	54,304,171	38,994,938
용인시 기흥구 Giheung-gu	합 계	Total	377,183	6,725,193	52,209,643	360,273,662	267,618,892
	소 계	S-Total	376,443	6,723,439	9,360,340	274,223,005	205,631,553
	-입 원	I.P	44,644	585,247	956,535	104,812,535	87,296,614
	-외 래	O.P	375,112	6,138,192	8,403,805	169,410,470	118,334,939
	약 국	P	353,630	3,509,623	42,849,303	86,050,657	61,987,339
용인시 수지구 Suji-gu	합 계	Total	319,720	5,779,790	46,045,846	302,604,130	223,650,642
	소 계	S-Total	319,098	5,778,991	8,149,204	228,214,830	170,083,207
	-입 원	I.P	32,520	441,875	724,060	82,381,981	69,079,192
	-외 래	O.P	318,148	5,337,116	7,425,144	145,832,849	101,004,015
	약 국	P	299,631	2,956,256	37,896,642	74,389,300	53,567,435
과 주 시 Paju-si	합 계	Total	384,253	7,484,303	57,484,101	413,546,054	311,848,900
	소 계	S-Total	383,026	7,477,251	10,223,704	315,876,359	241,156,778
	-입 원	I.P	53,334	857,845	1,298,460	138,211,591	114,303,349
	-외 래	O.P	381,537	6,619,406	8,925,244	177,664,768	126,853,430
	약 국	P	359,390	3,887,826	47,260,397	97,669,695	70,692,122
이 천 시 Icheon-si	합 계	Total	192,406	3,749,467	29,517,971	201,524,969	151,001,969
	소 계	S-Total	190,580	3,666,724	6,114,970	151,284,443	114,834,590
	-입 원	I.P	25,460	403,875	619,039	64,962,755	53,699,664
	-외 래	O.P	189,876	3,262,849	5,495,931	86,321,687	61,134,926
	약 국	P	181,969	2,058,389	23,403,001	50,240,526	36,167,380
안 성 시 Anseong-si	합 계	Total	173,255	3,514,644	27,217,199	193,638,011	144,825,576
	소 계	S-Total	171,937	3,483,004	5,339,383	147,588,141	111,614,659
	-입 원	I.P	25,892	446,855	674,987	66,988,213	55,003,256
	-외 래	O.P	171,126	3,036,149	4,664,396	80,599,928	56,611,402
	약 국	P	163,103	1,893,479	21,877,816	46,049,870	33,210,917
김 포 시 Gimpo-si	합 계	Total	324,563	6,216,777	46,185,621	337,496,583	251,835,190
	소 계	S-Total	323,242	6,209,609	8,628,044	257,654,236	194,406,597
	-입 원	I.P	50,556	691,078	1,111,625	109,016,636	90,017,654
	-외 래	O.P	321,858	5,518,531	7,516,419	148,637,600	104,388,943
	약 국	P	304,441	3,304,152	37,557,577	79,842,347	57,428,593

Note : 1) Based on the payment month 2) Based on the resident place
3) Rounding error can exist
4) The visit days to drug store with prescription are excluded from the Total

제Ⅲ - 2 표
Table Ⅲ - 2

시·군·구별 급여형태별
Service Benefits by District

구 분 Division			진료실인원 Patients	내원일수 Visits	급여일수 Reimbursed Days	진료비 (천원) Medical Expense (1,000won)	급여비 (천원) Benefit (1,000won)
화 성 시 Hwaseong-si	합 계	Total	530,745	9,705,574	68,612,370	504,793,896	377,293,903
	소 계	S-Total	529,172	9,680,887	13,676,347	386,400,139	291,527,265
	-입 원	I.P	70,760	961,126	1,504,321	159,361,878	131,972,588
	-외 래	O.P	527,177	8,719,761	12,172,026	227,038,261	159,554,677
	약 국	P	499,624	5,362,583	54,936,023	118,393,757	85,766,639
광 주 시 Gwangju-si	합 계	Total	281,079	5,215,918	42,373,455	292,512,901	219,056,140
	소 계	S-Total	280,296	5,211,985	8,019,205	221,732,699	168,275,559
	-입 원	I.P	37,430	501,214	824,095	91,223,331	76,183,234
	-외 래	O.P	279,297	4,710,771	7,195,110	130,509,369	92,092,325
	약 국	P	263,622	2,723,588	34,354,250	70,780,201	50,780,581
양 주 시 Yangju-si	합 계	Total	189,427	3,569,909	28,965,383	200,692,296	151,190,462
	소 계	S-Total	188,539	3,551,353	5,021,847	150,851,289	115,122,464
	-입 원	I.P	24,439	378,956	601,820	64,478,054	53,406,034
	-외 래	O.P	187,804	3,172,397	4,420,027	86,373,235	61,716,430
	약 국	P	178,592	1,946,921	23,943,536	49,841,007	36,067,998
포 천 시 Pocheon-si	합 계	Total	146,253	2,783,429	24,600,858	169,422,933	126,726,258
	소 계	S-Total	145,656	2,782,641	4,253,163	128,048,133	96,977,297
	-입 원	I.P	21,582	374,971	585,636	60,966,430	49,993,433
	-외 래	O.P	144,886	2,407,670	3,667,527	67,081,703	46,983,864
	약 국	P	136,561	1,488,094	20,347,695	41,374,800	29,748,962
여 주 군 Yeoju-gun	합 계	Total	102,514	2,261,604	18,125,660	123,324,657	92,570,867
	소 계	S-Total	101,695	2,232,633	3,867,138	94,263,868	71,539,751
	-입 원	I.P	15,811	279,179	420,058	41,604,372	34,031,300
	-외 래	O.P	101,211	1,953,454	3,447,080	52,659,496	37,508,451
	약 국	P	96,017	1,113,398	14,258,522	29,060,789	21,031,116
연 천 군 Yeoncheon-gun	합 계	Total	40,723	900,257	8,163,244	54,225,300	41,165,647
	소 계	S-Total	40,478	895,309	1,407,598	41,027,797	31,632,233
	-입 원	I.P	6,621	131,512	193,974	20,146,595	16,538,320
	-외 래	O.P	40,211	763,797	1,213,624	20,881,202	15,093,913
	약 국	P	37,935	447,533	6,755,646	13,197,503	9,533,414
가 평 군 Gapyeong-gun	합 계	Total	54,747	1,190,259	11,109,134	73,119,243	55,234,293
	소 계	S-Total	54,626	1,189,927	2,341,377	54,684,243	41,885,711
	-입 원	I.P	8,617	152,330	250,084	25,367,015	20,853,125
	-외 래	O.P	54,347	1,037,597	2,091,293	29,317,228	21,032,586
	약 국	P	50,694	579,098	8,767,757	18,435,000	13,348,582
양 평 군 Yangpyeong-gun	합 계	Total	97,023	2,135,349	19,709,290	128,370,479	96,644,987
	소 계	S-Total	96,600	2,120,241	3,936,538	96,689,654	73,712,963
	-입 원	I.P	14,346	264,779	436,078	43,964,539	36,266,256
	-외 래	O.P	96,177	1,855,462	3,500,460	52,725,116	37,446,707
	약 국	P	90,890	1,038,963	15,772,752	31,680,825	22,932,024
강 원 Gangwon	합 계	Total	1,398,133	28,154,672	242,561,639	1,649,547,657	1,241,440,739
	소 계	S-Total	1,389,493	27,889,876	46,542,062	1,244,026,984	948,224,437
	-입 원	I.P	217,000	3,558,183	5,952,715	575,148,197	473,075,226
	-외 래	O.P	1,382,425	24,331,693	40,589,347	668,878,788	475,149,211
	약 국	P	1,299,608	13,889,080	196,019,577	405,520,673	293,216,303
춘 천 시 Chuncheon-si	합 계	Total	247,742	4,708,023	40,799,096	282,893,779	213,752,299
	소 계	S-Total	246,537	4,689,838	7,169,783	214,482,095	164,077,343
	-입 원	I.P	36,059	588,238	915,655	99,778,159	82,407,159
	-외 래	O.P	245,355	4,101,600	6,254,128	114,703,936	81,670,184
	약 국	P	229,547	2,299,375	33,629,313	68,411,684	49,674,956
원 주 시 Wonju-si	합 계	Total	299,440	5,941,018	45,428,406	327,550,933	244,117,393
	소 계	S-Total	297,657	5,890,186	8,860,638	251,015,163	188,851,127
	-입 원	I.P	46,428	759,101	1,174,380	111,299,109	90,975,074
	-외 래	O.P	296,334	5,131,085	7,686,258	139,716,054	97,876,053
	약 국	P	280,696	2,950,538	36,567,768	76,535,770	55,266,266
강 릉 시 Gangneung-si	합 계	Total	195,218	3,654,769	33,655,087	222,926,089	168,991,295
	소 계	S-Total	193,496	3,606,736	5,405,401	166,056,797	127,657,994
	-입 원	I.P	26,449	407,166	693,689	71,788,537	59,712,414
	-외 래	O.P	192,591	3,199,570	4,711,712	94,268,260	67,945,580
	약 국	P	181,630	1,819,581	28,249,686	56,869,293	41,333,301

주 : 1) 지급기준 2) 연도말 주민등록 주소지 기준
3) 반올림 관계로 합계와 내용의 합이 다를 수 있음
4) 약국의 처방조제 내원일수는 합계의 내원일수에서 제외함

요양급여실적(총계) <계속> and Benefit Type (Total) <Cont'd>

(단위 : 명, 일)
Unit : Person, Day

구 분 Division			진료실인원 Patients	내원일수 Visits	급여일수 Reimbursed Days	진료비 (천원) Medical Expense (1,000won)	급여비 (천원) Benefit (1,000won)
동 해 시 Donghae-si	합 계	Total	86,151	1,840,866	15,129,963	104,057,622	78,298,207
	소 계	S-Total	85,948	1,839,973	2,602,901	76,382,364	58,348,437
	-입 원	I.P	13,577	234,621	411,485	35,624,714	29,235,763
	-외 래	O.P	85,577	1,605,352	2,191,416	40,757,650	29,112,674
	약 국	P	81,180	947,144	12,527,062	27,675,258	19,949,770
태 백 시 Taebaek-si	합 계	Total	43,102	902,415	7,908,315	53,386,260	40,251,763
	소 계	S-Total	43,009	902,097	1,410,678	40,385,493	30,862,552
	-입 원	I.P	7,356	133,611	301,661	20,171,387	16,558,555
	-외 래	O.P	42,717	768,486	1,109,017	20,214,106	14,303,997
	약 국	P	40,363	471,715	6,497,637	13,000,767	9,389,211
속 초 시 Sokcho-si	합 계	Total	73,582	1,504,007	12,439,723	81,249,076	61,236,264
	소 계	S-Total	72,517	1,454,492	1,994,978	60,010,005	45,925,680
	-입 원	I.P	10,429	144,019	253,518	25,894,140	21,510,020
	-외 래	O.P	72,188	1,310,473	1,741,460	34,115,865	24,415,659
	약 국	P	69,411	832,105	10,444,745	21,239,071	15,310,584
삼 척 시 Samcheok-si	합 계	Total	64,799	1,427,115	12,116,345	83,339,264	62,963,690
	소 계	S-Total	64,529	1,424,856	2,598,297	61,986,868	47,560,934
	-입 원	I.P	11,305	192,280	356,677	30,058,915	24,612,795
	-외 래	O.P	64,149	1,232,576	2,241,620	31,927,953	22,948,139
	약 국	P	60,152	676,423	9,518,048	21,352,397	15,402,756
홍 천 군 Hongcheon-gun	합 계	Total	64,754	1,397,688	12,551,707	83,650,653	63,021,750
	소 계	S-Total	64,412	1,382,742	2,584,572	63,267,490	48,336,459
	-입 원	I.P	11,330	187,230	302,721	30,474,093	24,973,036
	-외 래	O.P	64,047	1,195,512	2,281,851	32,793,397	23,363,423
	약 국	P	60,034	667,897	9,967,135	20,383,163	14,685,291
횡 성 군 Hoengseong-gun	합 계	Total	41,911	946,392	8,467,553	57,265,614	42,873,608
	소 계	S-Total	41,628	937,247	1,721,291	43,272,473	32,812,292
	-입 원	I.P	8,005	133,934	217,271	20,845,751	17,023,295
	-외 래	O.P	41,374	803,313	1,504,020	22,426,722	15,788,997
	약 국	P	39,053	442,831	6,746,262	13,993,141	10,061,316
영 월 군 Yeongwol-gun	합 계	Total	36,840	853,336	7,998,951	51,824,238	38,793,325
	소 계	S-Total	36,694	848,226	1,682,228	38,870,695	29,447,444
	-입 원	I.P	6,709	129,115	220,653	19,693,690	16,040,428
	-외 래	O.P	36,463	719,111	1,461,575	19,177,005	13,407,017
	약 국	P	34,578	430,846	6,316,723	12,953,543	9,345,881
평 창 군 Pyeongchang-gun	합 계	Total	40,123	813,382	7,941,342	49,650,369	37,193,984
	소 계	S-Total	39,600	780,589	1,972,343	37,606,441	28,569,985
	-입 원	I.P	6,295	111,100	180,128	18,161,794	14,856,568
	-외 래	O.P	39,373	669,489	1,792,215	19,444,647	13,713,417
	약 국	P	36,616	347,082	5,968,999	12,043,928	8,623,999
정 선 군 Jeongseon-gun	합 계	Total	34,963	688,917	6,758,257	44,217,673	33,280,484
	소 계	S-Total	34,883	688,146	2,371,274	34,920,179	26,582,183
	-입 원	I.P	6,029	105,986	218,183	17,334,822	14,223,254
	-외 래	O.P	34,636	582,160	2,153,091	17,585,357	12,358,928
	약 국	P	30,064	263,941	4,386,983	9,297,494	6,698,301
철 원 군 Cheorwon-gun	합 계	Total	42,693	876,136	7,768,366	52,172,278	39,008,452
	소 계	S-Total	42,527	875,973	1,503,155	39,572,155	29,937,074
	-입 원	I.P	6,705	122,768	194,163	19,402,861	15,833,602
	-외 래	O.P	42,275	753,205	1,308,992	20,169,294	14,103,472
	약 국	P	39,608	447,189	6,265,211	12,600,123	9,071,378
화 천 군 Hwacheon-gun	합 계	Total	24,179	482,791	4,245,718	28,678,899	21,710,380
	소 계	S-Total	24,121	482,466	750,029	21,440,420	16,457,859
	-입 원	I.P	3,846	59,440	95,505	10,106,359	8,260,089
	-외 래	O.P	23,979	423,026	654,524	11,334,061	8,197,770
	약 국	P	21,824	227,463	3,495,689	7,238,480	5,252,521
양 구 군 Yanggu-gun	합 계	Total	21,236	393,326	3,428,596	24,544,783	18,407,778
	소 계	S-Total	21,174	393,128	655,342	18,673,556	14,192,649
	-입 원	I.P	3,826	54,842	89,757	9,556,164	7,837,158
	-외 래	O.P	21,053	338,286	565,585	9,117,392	6,355,491
	약 국	P	19,379	190,309	2,773,254	5,871,228	4,215,129

Note : 1) Based on the payment month 2) Based on the resident place
3) Rounding error can exist
4) The visit days to drug store with prescription are excluded from the Total

제Ⅲ - 2 표
Table Ⅲ - 2

시·군·구별 급여형태별
Service Benefits by District

구 분 Division			진료실인원 Patients	내원일수 Visits	급여일수 Reimbursed Days	진료비 (천원) Medical Expense (1,000won)	급여비 (천원) Benefit (1,000won)
인 제 군 Inje-gun	합 계	Total	29,515	587,877	5,087,813	34,704,739	26,226,931
	소 계	S-Total	29,411	586,416	1,141,005	26,228,320	20,052,775
	-입 원	I.P	4,888	76,045	120,670	12,585,902	10,411,037
	-외 래	O.P	29,246	510,371	1,020,335	13,642,419	9,641,738
	약 국	P	27,048	278,809	3,946,808	8,476,418	6,174,156
고 성 군 Goseong-gun	합 계	Total	27,118	608,190	5,588,016	36,653,934	27,997,419
	소 계	S-Total	26,962	602,550	1,145,246	27,535,899	21,363,057
	-입 원	I.P	4,205	68,659	115,770	12,642,036	10,517,531
	-외 래	O.P	26,808	533,891	1,029,476	14,893,864	10,845,526
	약 국	P	25,089	312,823	4,442,770	9,118,035	6,634,362
양 양 군 Yangyang-gun	합 계	Total	24,767	528,424	5,248,385	30,781,454	23,315,719
	소 계	S-Total	24,388	504,215	972,901	22,320,574	17,188,594
	-입 원	I.P	3,559	50,028	90,829	9,729,765	8,087,447
	-외 래	O.P	24,260	454,187	882,072	12,590,809	9,101,147
	약 국	P	23,336	283,009	4,275,484	8,460,881	6,127,125
충 북 Chungbuk	합 계	Total	1,468,927	32,132,457	242,485,321	1,733,385,786	1,301,825,893
	소 계	S.T	1,464,449	32,044,166	51,194,375	1,337,799,931	1,015,778,132
	-입 원	I.P	222,608	3,960,895	5,867,280	596,596,966	488,936,788
	-외 래	O.P	1,457,568	28,083,271	45,327,095	741,202,965	526,841,343
	약 국	P	1,381,970	16,280,213	191,290,946	395,585,855	286,047,761
청 주 시 상당구 Sangdang-gu	합 계	Total	166,417	3,533,547	25,688,229	186,231,107	139,942,612
	소 계	S-Total	165,906	3,515,119	5,290,423	144,159,041	109,562,685
	-입 원	I.P	23,071	373,610	561,979	60,450,533	49,741,356
	-외 래	O.P	165,122	3,141,509	4,728,444	83,708,508	59,821,330
	약 국	P	156,396	1,816,574	20,397,806	42,072,066	30,379,926
청 주 시 서원구 Seowon-gu	합 계	Total	206,435	4,240,369	29,630,411	211,290,486	157,482,911
	소 계	S-Total	205,966	4,230,093	5,824,704	161,794,813	121,666,234
	-입 원	I.P	26,068	394,813	596,633	63,496,973	52,321,827
	-외 래	O.P	205,442	3,835,280	5,228,071	98,297,840	69,344,408
	약 국	P	195,210	2,221,833	23,805,707	49,495,673	35,816,677
청 주 시 흥덕구 Heungdeok-gu	합 계	Total	236,296	4,624,163	31,800,824	236,552,303	177,087,837
	소 계	S-Total	235,605	4,604,547	6,145,263	183,375,331	138,611,824
	-입 원	I.P	31,964	461,145	705,163	75,134,752	62,298,753
	-외 래	O.P	234,699	4,143,402	5,440,100	108,240,579	76,313,070
	약 국	P	222,574	2,466,860	25,655,561	53,176,972	38,476,013
청 주 시 청원구 Cheongwon-gu	합 계	Total	164,148	3,278,209	23,570,588	170,351,620	127,627,615
	소 계	S-Total	163,758	3,270,830	4,732,822	131,233,115	99,409,031
	-입 원	I.P	23,351	328,984	502,014	54,288,261	44,999,072
	-외 래	O.P	163,233	2,941,846	4,230,808	76,944,854	54,409,959
	약 국	P	155,116	1,727,406	18,837,766	39,118,505	28,218,584
충 주 시 Chungju-si	합 계	Total	192,696	4,259,685	33,759,372	242,458,246	182,533,910
	소 계	S-Total	191,860	4,247,476	6,224,175	185,164,446	141,272,441
	-입 원	I.P	29,974	552,658	809,103	82,972,310	67,872,411
	-외 래	O.P	190,950	3,694,818	5,415,072	102,192,136	73,400,031
	약 국	P	181,787	2,151,615	27,535,197	57,293,801	41,261,469
제 천 시 Jecheon-si	합 계	Total	124,556	2,864,071	21,994,220	155,606,582	116,682,706
	소 계	S-Total	124,286	2,860,626	4,331,146	120,605,558	91,268,452
	-입 원	I.P	22,114	435,743	652,509	58,685,309	47,631,471
	-외 래	O.P	123,607	2,424,883	3,678,637	61,920,249	43,636,982
	약 국	P	117,042	1,386,146	17,663,074	35,001,025	25,414,253
청 원 군 Cheongwon-gun	합 계	Total	31,714	864,934	7,543,834	51,439,382	39,114,748
	소 계	S-Total	31,645	863,970	1,969,654	40,140,208	30,895,573
	-입 원	I.P	6,093	144,685	205,807	20,702,695	16,849,487
	-외 래	O.P	31,386	719,285	1,763,847	19,437,513	14,046,086
	약 국	P	29,610	392,952	5,574,180	11,299,174	8,219,175
옥 천 군 Okcheon-gun	합 계	Total	48,875	1,491,963	11,088,406	80,766,938	61,198,389
	소 계	S-Total	48,796	1,491,758	3,352,482	64,706,538	49,441,416
	-입 원	I.P	9,069	254,156	342,679	32,669,695	26,380,430
	-외 래	O.P	48,376	1,237,602	3,009,803	32,036,843	23,060,986
	약 국	P	45,305	649,047	7,735,924	16,060,400	11,756,973

주 : 1) 지급기준 2) 연도말 주민등록 주소지 기준
3) 반올림 관계로 합계와 내용의 합이 다를 수 있음
4) 약국의 처방조제 내원일수는 합계의 내원일수에서 제외함

요양급여실적(총계) <계속> and Benefit Type (Total) <Cont'd>

(단위 : 명, 일)
Unit : Person, Day

구 분 Division			진료실인원 Patients	내원일수 Visits	급여일수 Reimbursed Days	진료비 (천원) Medical Expense (1,000won)	급여비 (천원) Benefit (1,000won)
영 동 군 Yeongdong-gun	합 계	Total	46,981	1,356,119	10,787,256	75,929,217	57,216,484
	소 계	S-Total	46,779	1,349,726	3,250,759	60,152,997	45,738,617
	-입 원	I.P	8,924	242,035	333,931	31,079,101	24,994,548
	-외 래	O.P	46,393	1,107,691	2,916,828	29,073,895	20,744,069
	약 국	P	43,467	593,643	7,536,497	15,776,221	11,477,868
증 평 군 Jeungpyeong-gun	합 계	Total	32,289	682,361	5,520,469	37,008,054	27,774,694
	소 계	S-Total	32,173	680,726	1,023,114	27,435,460	20,862,711
	-입 원	I.P	4,744	69,352	109,708	12,021,740	10,017,829
	-외 래	O.P	32,049	611,374	913,406	15,413,720	10,844,883
	약 국	P	30,532	398,048	4,497,355	9,572,594	6,911,983
진 천 군 Jincheon-gun	합 계	Total	63,298	1,356,617	10,886,807	80,467,195	60,470,911
	소 계	S-Total	63,021	1,354,721	2,085,787	61,712,246	46,991,526
	-입 원	I.P	10,810	189,792	279,758	29,263,244	23,878,640
	-외 래	O.P	62,619	1,164,929	1,806,029	32,449,002	23,112,886
	약 국	P	59,606	715,024	8,801,020	18,754,949	13,479,384
괴 산 군 Goesan-gun	합 계	Total	35,346	893,759	8,422,058	54,426,846	41,102,518
	소 계	S-Total	35,225	892,380	2,203,589	41,945,585	32,091,379
	-입 원	I.P	7,087	131,242	197,949	20,576,136	16,833,320
	-외 래	O.P	34,927	761,138	2,005,640	21,369,449	15,258,059
	약 국	P	32,805	425,023	6,218,469	12,481,261	9,011,138
음 성 군 Eumseong-gun	합 계	Total	91,889	2,015,871	15,837,732	110,231,111	82,993,096
	소 계	S-Total	91,503	2,012,151	3,338,699	84,644,663	64,509,911
	-입 원	I.P	14,263	267,275	394,758	39,396,391	32,234,757
	-외 래	O.P	91,027	1,744,876	2,943,941	45,248,272	32,275,154
	약 국	P	86,570	1,034,744	12,499,033	25,586,449	18,483,185
단 양 군 Danyang-gun	합 계	Total	27,987	670,789	5,955,115	40,626,698	30,597,464
	소 계	S-Total	27,926	670,043	1,421,758	30,729,932	23,456,332
	-입 원	I.P	5,076	115,405	175,289	15,859,827	12,882,889
	-외 래	O.P	27,738	554,638	1,246,469	14,870,105	10,573,443
	약 국	P	25,950	301,298	4,533,357	9,896,767	7,141,132
충 남 Chungnam	합 계	Total	1,934,258	43,503,007	337,028,158	2,423,478,510	1,823,033,506
	소 계	S.T	1,929,066	43,444,560	74,296,777	1,859,877,316	1,414,354,193
	-입 원	I.P	301,202	5,708,297	8,410,822	871,454,883	714,842,315
	-외 래	O.P	1,918,687	37,736,263	65,885,955	988,422,433	699,511,879
	약 국	P	1,817,524	21,889,056	262,731,381	563,601,195	408,679,313
천안시동남구 Dongnam-gu	합 계	Total	245,060	4,718,932	35,487,280	265,076,884	198,150,568
	소 계	S-Total	244,392	4,715,594	7,142,050	204,422,082	154,345,557
	-입 원	I.P	34,314	561,946	837,489	92,885,405	76,727,432
	-외 래	O.P	243,268	4,153,648	6,304,561	111,536,677	77,618,126
	약 국	P	230,110	2,482,567	28,345,230	60,654,802	43,805,010
천안시서북구 Seobuk-gu	합 계	Total	316,478	5,591,098	38,766,593	293,329,450	217,941,214
	소 계	S-Total	315,413	5,572,792	7,603,673	226,908,050	169,873,217
	-입 원	I.P	41,930	571,566	880,680	95,888,417	79,363,965
	-외 래	O.P	314,206	5,001,226	6,722,993	131,019,633	90,509,252
	약 국	P	297,908	2,996,131	31,162,920	66,421,400	48,067,997
공 주 시 Gongju-si	합 계	Total	104,314	2,543,355	21,191,369	152,916,169	115,699,246
	소 계	S-Total	104,020	2,534,536	4,850,694	117,465,818	90,058,995
	-입 원	I.P	16,566	418,603	566,150	59,164,847	48,022,980
	-외 래	O.P	103,304	2,115,933	4,284,544	58,300,971	42,036,014
	약 국	P	97,277	1,206,961	16,340,675	35,450,352	25,640,251
보 령 시 Boryeong-si	합 계	Total	96,346	2,548,974	19,901,179	134,816,188	101,731,236
	소 계	S-Total	96,050	2,548,422	4,454,556	102,744,128	78,484,859
	-입 원	I.P	16,889	341,434	522,361	47,240,124	38,655,502
	-외 래	O.P	95,523	2,206,988	3,932,195	55,504,004	39,829,357
	약 국	P	91,148	1,231,840	15,446,623	32,072,061	23,246,377
아 산 시 Asan-si	합 계	Total	279,673	5,650,345	40,243,570	303,575,886	228,311,998
	소 계	S-Total	279,015	5,646,659	8,302,696	234,189,141	177,836,807
	-입 원	I.P	41,329	650,721	971,312	105,117,908	87,023,651
	-외 래	O.P	277,635	4,995,938	7,331,384	129,071,233	90,813,156
	약 국	P	263,515	3,027,839	31,940,874	69,386,745	50,475,191

Note : 1) Based on the payment month 2) Based on the resident place

3) Rounding error can exist

4) The visit days to drug store with prescription are excluded from the Total

제Ⅲ - 2 표
Table Ⅲ - 2

시·군·구별 급여형태별
Service Benefits by District

구 분 Division			진료실인원 Patients	내원일수 Visits	급여일수 Reimbursed Days	진료비 (천원) Medical Expense (1,000won)	급여비 (천원) Benefit (1,000won)
서 산 시 Seosan-si	합 계	Total	157,959	3,259,477	26,350,585	183,086,221	137,356,443
	소 계	S-Total	157,422	3,248,933	5,072,338	137,467,672	104,376,413
	-입 원	I.P	23,069	380,015	598,895	61,230,814	50,515,754
	-외 래	O.P	156,718	2,868,918	4,473,443	76,236,858	53,860,659
	약 국	P	148,079	1,689,671	21,278,247	45,618,549	32,980,030
논 산 시 Nonsan-si	합 계	Total	113,666	3,124,087	23,858,271	176,522,987	133,292,479
	소 계	S-Total	113,375	3,120,574	5,818,629	137,459,754	104,999,323
	-입 원	I.P	20,490	505,049	693,875	70,364,503	57,068,003
	-외 래	O.P	112,396	2,615,525	5,124,754	67,095,252	47,931,321
	약 국	P	106,152	1,479,368	18,039,642	39,063,233	28,293,156
계 룡 시 Gyerong-si	합 계	Total	38,186	748,930	5,105,367	38,334,644	28,460,610
	소 계	S-Total	38,096	747,215	1,033,800	28,824,969	21,577,657
	-입 원	I.P	4,471	75,415	108,940	11,522,119	9,432,852
	-외 래	O.P	37,948	671,800	924,860	17,302,851	12,144,805
	약 국	P	35,393	381,260	4,071,567	9,509,674	6,882,953
당 진 시 Dangjin-si	합 계	Total	155,810	3,274,386	26,405,428	185,460,746	138,827,266
	소 계	S-Total	155,482	3,271,630	5,397,029	139,473,341	105,592,078
	-입 원	I.P	26,048	381,329	634,247	64,213,142	52,965,184
	-외 래	O.P	154,732	2,890,301	4,762,782	75,260,199	52,626,894
	약 국	P	146,872	1,698,757	21,008,399	45,987,405	33,235,188
금 산 군 Geumsan-gun	합 계	Total	51,569	1,589,611	12,221,786	90,265,554	68,804,171
	소 계	S-Total	51,475	1,589,427	3,274,247	71,394,612	54,911,925
	-입 원	I.P	9,209	265,685	348,960	35,650,059	28,979,631
	-외 래	O.P	51,050	1,323,742	2,925,287	35,744,553	25,932,295
	약 국	P	48,655	750,272	8,947,539	18,870,942	13,892,246
부 여 군 Buyeo-gun	합 계	Total	66,601	1,979,624	17,122,555	114,688,900	87,145,713
	소 계	S-Total	66,454	1,978,683	5,438,113	89,704,684	68,923,893
	-입 원	I.P	12,640	322,576	451,462	45,265,190	36,718,635
	-외 래	O.P	65,944	1,656,107	4,986,651	44,439,495	32,205,258
	약 국	P	62,229	864,871	11,684,442	24,984,216	18,221,821
서 천 군 Seocheon-gun	합 계	Total	53,428	1,755,221	13,726,829	94,436,157	71,612,456
	소 계	S-Total	53,338	1,755,030	3,175,869	71,873,465	55,116,912
	-입 원	I.P	10,599	279,656	376,377	36,267,759	29,207,592
	-외 래	O.P	52,926	1,475,374	2,799,492	35,605,706	25,909,320
	약 국	P	50,498	799,963	10,550,960	22,562,691	16,495,543
청 양 군 Cheongyang-gun	합 계	Total	30,588	877,500	8,030,923	54,021,772	40,983,018
	소 계	S-Total	30,487	876,878	2,431,601	41,666,894	32,046,830
	-입 원	I.P	5,838	143,350	205,336	21,548,726	17,546,206
	-외 래	O.P	30,273	733,528	2,226,265	20,118,169	14,500,624
	약 국	P	28,654	390,241	5,599,322	12,354,878	8,936,188
홍 성 군 Hongseong-gun	합 계	Total	85,893	2,092,720	17,807,778	122,910,541	92,884,132
	소 계	S-Total	85,724	2,092,466	4,211,952	95,049,696	72,653,028
	-입 원	I.P	14,206	321,783	465,322	47,988,781	39,336,199
	-외 래	O.P	85,197	1,770,683	3,746,630	47,060,915	33,316,829
	약 국	P	80,596	1,036,009	13,595,826	27,860,845	20,231,104
예 산 군 Yesan-gun	합 계	Total	79,344	2,014,254	17,142,740	119,187,399	90,409,563
	소 계	S-Total	79,173	2,014,039	3,606,895	90,676,224	69,645,139
	-입 원	I.P	13,501	278,002	421,628	44,289,876	36,336,796
	-외 래	O.P	78,731	1,736,037	3,185,267	46,386,348	33,308,343
	약 국	P	74,866	993,655	13,535,845	28,511,175	20,764,425
태 안 군 Taean-gun	합 계	Total	59,343	1,734,493	13,665,905	94,849,014	71,423,393
	소 계	S-Total	59,150	1,731,682	2,482,635	70,556,784	53,911,560
	-입 원	I.P	10,103	211,167	327,788	32,817,215	26,941,932
	-외 래	O.P	58,836	1,520,515	2,154,847	37,739,569	26,969,628
	약 국	P	55,572	859,651	11,183,270	24,292,230	17,511,833
전 북 Jeonbuk	합 계	Total	1,708,693	43,514,920	307,426,186	2,399,363,912	1,813,023,845
	소 계	S-T	1,704,326	43,449,226	62,400,184	1,848,679,095	1,410,053,945
	-입 원	I.P	317,369	7,779,720	10,281,723	956,111,804	769,528,864
	-외 래	O.P	1,694,197	35,669,506	52,118,461	892,567,292	640,525,082
	약 국	P	1,608,165	20,563,546	245,026,002	550,684,817	402,969,900

주 : 1) 지급기준 2) 연도말 주민등록 주소지 기준
3) 반올림 관계로 합계와 내용의 합이 다를 수 있음
4) 약국의 처방조제 내원일수는 합계의 내원일수에서 제외함

요양급여실적(총계) <계속> and Benefit Type (Total) <Cont'd>

(단위 : 명, 일)
Unit : Person, Day

구 분 Division			진료실인원 Patients	내원일수 Visits	급여일수 Reimbursed Days	진료비 (천원) Medical Expense (1,000won)	급여비 (천원) Benefit (1,000won)
전주시완산구 Wansan-gun	합 계	Total	332,607	7,287,270	49,448,663	402,964,802	303,047,441
	소 계	S-Total	331,937	7,283,944	9,714,952	314,399,855	238,327,507
	-입원	I.P	57,834	1,338,468	1,746,676	158,265,515	127,032,535
	-외래	O.P	330,258	5,945,476	7,968,276	156,134,341	111,294,971
	약국	P	312,461	3,363,648	39,733,711	88,564,947	64,719,934
전주시덕진구 Deokjin-gun	합 계	Total	266,114	6,017,705	39,779,705	325,735,367	245,632,476
	소 계	S-Total	265,498	6,013,606	7,982,787	255,508,838	194,365,512
	-입원	I.P	44,881	1,063,682	1,386,316	129,332,461	104,166,874
	-외래	O.P	264,157	4,949,924	6,596,471	126,176,376	90,198,638
	약국	P	250,884	2,848,372	31,796,918	70,226,529	51,266,964
군산시 Gunsan-si	합 계	Total	255,278	6,047,189	42,971,772	326,929,581	246,024,253
	소 계	S-Total	254,735	6,046,014	8,304,482	248,307,237	188,630,506
	-입원	I.P	45,763	913,751	1,249,284	120,711,438	97,816,301
	-외래	O.P	253,550	5,132,263	7,055,198	127,595,799	90,814,205
	약국	P	241,113	3,112,004	34,667,290	78,622,344	57,393,747
익산시 Iksan-si	합 계	Total	276,101	6,523,641	47,222,006	357,410,403	267,446,943
	소 계	S-Total	275,401	6,507,760	9,031,063	272,295,276	205,503,094
	-입원	I.P	45,646	1,036,735	1,368,375	132,939,261	107,160,784
	-외래	O.P	274,173	5,471,025	7,662,688	139,356,016	98,342,310
	약국	P	260,079	3,212,952	38,190,943	85,115,126	61,943,849
정읍시 Jeongeup-si	합 계	Total	105,144	3,059,142	22,051,652	168,666,445	128,493,678
	소 계	S-Total	104,709	3,046,300	4,173,318	129,569,999	99,666,133
	-입원	I.P	23,254	623,591	831,320	71,831,848	57,608,915
	-외래	O.P	103,849	2,422,709	3,341,998	57,738,151	42,057,218
	약국	P	99,137	1,451,037	17,878,334	39,096,446	28,827,545
남원시 Namwon-si	합 계	Total	77,276	2,202,846	15,501,321	118,870,193	90,392,317
	소 계	S-Total	76,827	2,193,306	3,381,539	90,453,155	69,598,295
	-입원	I.P	14,133	354,183	483,571	46,322,598	37,437,295
	-외래	O.P	76,347	1,839,123	2,897,968	44,130,557	32,161,000
	약국	P	72,601	1,095,015	12,119,782	28,417,039	20,794,022
김제시 Gimje-si	합 계	Total	80,065	2,513,411	18,692,282	140,984,512	107,723,623
	소 계	S-Total	79,837	2,509,382	3,872,446	107,326,418	82,846,629
	-입원	I.P	17,009	486,833	623,395	58,137,037	46,752,272
	-외래	O.P	79,226	2,022,549	3,249,051	49,189,381	36,094,357
	약국	P	75,338	1,138,482	14,819,836	33,658,095	24,876,993
완주군 Wanju-gun	합 계	Total	83,194	2,245,988	15,702,179	124,653,437	94,625,236
	소 계	S-Total	82,962	2,234,598	3,259,456	96,664,364	74,029,609
	-입원	I.P	16,252	437,167	562,569	52,693,313	42,304,840
	-외래	O.P	82,383	1,797,431	2,696,887	43,971,051	31,724,769
	약국	P	78,493	1,033,312	12,442,723	27,989,073	20,595,627
진안군 Jinan-gun	합 계	Total	24,546	822,736	6,058,213	45,642,030	34,816,201
	소 계	S-Total	24,470	820,715	1,708,163	35,497,414	27,378,395
	-입원	I.P	5,418	153,153	200,229	19,138,632	15,388,999
	-외래	O.P	24,272	667,562	1,507,934	16,358,782	11,989,396
	약국	P	22,910	360,113	4,350,050	10,144,616	7,437,806
무주군 Muju-gun	합 계	Total	23,473	654,221	5,475,439	38,987,547	29,656,997
	소 계	S-Total	23,405	654,076	1,278,248	29,897,071	23,051,132
	-입원	I.P	4,335	113,056	154,411	16,032,648	12,930,093
	-외래	O.P	23,217	541,020	1,123,837	13,864,423	10,121,039
	약국	P	21,886	309,655	4,197,191	9,090,477	6,605,865
장수군 Jangsu-gun	합 계	Total	21,348	592,200	4,860,410	35,508,102	26,895,060
	소 계	S-Total	21,271	591,767	1,064,432	26,764,264	20,528,386
	-입원	I.P	4,445	100,395	140,575	14,559,675	11,743,036
	-외래	O.P	21,103	491,372	923,857	12,204,589	8,785,350
	약국	P	19,954	282,338	3,795,978	8,743,838	6,366,673
임실군 Imsil-gun	합 계	Total	27,377	907,255	6,669,595	51,094,841	38,893,664
	소 계	S-Total	27,324	907,047	1,600,747	39,193,972	30,166,056
	-입원	I.P	5,973	171,959	224,561	21,525,005	17,272,155
	-외래	O.P	27,053	735,088	1,376,186	17,668,968	12,893,901
	약국	P	25,678	390,192	5,068,848	11,900,868	8,727,607

Note : 1) Based on the payment month 2) Based on the resident place

3) Rounding error can exist

4) The visit days to drug store with prescription are excluded from the Total

제Ⅲ - 2 표
Table Ⅲ - 2

시·군·구별 급여형태별
Service Benefits by District

구 분 Division			진료실인원 Patients	내원일수 Visits	급여일수 Reimbursed Days	진료비 (천원) Medical Expense (1,000won)	급여비 (천원) Benefit (1,000won)
순창군 Sunchang-gun	합계	Total	28,220	1,008,302	6,773,532	54,899,700	41,537,637
	소계	S-Total	28,175	1,008,161	1,764,515	42,996,420	32,869,137
	-임원	I.P	6,366	210,187	268,855	24,214,651	19,171,761
	-외래	O.P	27,895	797,974	1,495,660	18,781,769	13,697,376
	약국	P	26,272	398,502	5,009,017	11,903,280	8,668,500
고창군 Gochang-gun	합계	Total	55,150	1,812,829	12,993,126	101,869,385	77,801,526
	소계	S-Total	55,052	1,812,558	2,624,500	79,387,948	61,215,178
	-임원	I.P	12,487	403,044	526,790	45,030,041	36,151,515
	-외래	O.P	54,473	1,409,514	2,097,710	34,357,907	25,063,663
	약국	P	51,687	770,091	10,368,626	22,481,437	16,586,348
부안군 Buan-gun	합계	Total	52,800	1,820,185	13,226,291	105,147,568	80,036,795
	소계	S-Total	52,723	1,819,992	2,639,536	80,416,865	61,878,375
	-임원	I.P	13,573	373,516	514,796	45,377,682	36,591,488
	-외래	O.P	52,241	1,446,476	2,124,740	35,039,183	25,286,887
	약국	P	49,672	797,833	10,586,755	24,730,703	18,158,420
전남 Jeonnam	합계	Total	1,753,955	46,501,687	323,109,276	2,662,593,308	2,019,067,211
	소계	S-T	1,750,229	46,499,310	68,549,985	2,090,182,985	1,601,174,224
	-임원	I.P	379,326	9,284,561	13,136,087	1,124,420,648	903,821,904
	-외래	O.P	1,737,874	37,214,749	55,413,898	965,762,336	697,352,320
	약국	P	1,643,761	20,402,318	254,559,291	572,410,324	417,892,987
목포시 Mokpo-si	합계	Total	217,784	5,534,727	34,962,523	314,759,160	238,636,708
	소계	S-Total	217,225	5,534,563	7,321,168	251,367,676	192,207,794
	-임원	I.P	46,346	1,208,831	1,673,235	137,398,460	110,194,003
	-외래	O.P	215,913	4,325,732	5,647,933	113,969,216	82,013,792
	약국	P	204,885	2,454,110	27,641,355	63,391,484	46,428,913
여수시 Yeosu-si	합계	Total	268,217	6,634,058	43,588,052	360,923,007	273,006,626
	소계	S-Total	267,777	6,633,671	8,773,005	281,052,929	214,961,586
	-임원	I.P	54,951	1,177,030	1,699,069	143,031,551	115,289,638
	-외래	O.P	266,025	5,456,641	7,073,936	138,021,378	99,671,948
	약국	P	252,631	3,130,856	34,815,047	79,870,078	58,045,041
순천시 Suncheon-si	합계	Total	255,026	5,353,955	36,009,204	307,438,403	231,766,354
	소계	S-Total	254,699	5,353,713	7,386,332	244,297,468	185,762,925
	-임원	I.P	47,975	1,072,222	1,517,128	127,060,186	102,068,142
	-외래	O.P	253,380	4,281,491	5,869,204	117,237,282	83,694,783
	약국	P	238,915	2,496,464	28,622,872	63,140,935	46,003,430
나주시 Naju-si	합계	Total	82,162	2,401,254	16,731,072	140,988,129	106,781,917
	소계	S-Total	81,918	2,401,180	3,394,421	110,275,077	84,305,453
	-임원	I.P	17,667	555,600	720,136	61,849,924	49,355,773
	-외래	O.P	81,184	1,845,580	2,674,285	48,425,153	34,949,680
	약국	P	76,741	1,058,842	13,336,651	30,713,051	22,476,464
광양시 Gwangyang-si	합계	Total	142,235	2,772,178	18,647,360	154,143,662	116,280,530
	소계	S-Total	141,997	2,772,011	3,945,572	121,672,633	92,677,095
	-임원	I.P	26,700	456,336	698,192	60,197,178	49,127,752
	-외래	O.P	141,365	2,315,675	3,247,380	61,475,456	43,549,342
	약국	P	133,153	1,337,457	14,701,788	32,471,028	23,603,435
담양군 Damyang-gun	합계	Total	43,466	1,324,776	9,456,306	76,562,946	58,430,759
	소계	S-Total	43,337	1,324,689	1,922,451	59,415,710	45,888,983
	-임원	I.P	9,640	263,722	353,395	31,709,135	25,474,282
	-외래	O.P	42,998	1,060,967	1,569,056	27,706,575	20,414,701
	약국	P	40,659	586,181	7,533,855	17,147,236	12,541,776
곡성군 Gokseong-gun	합계	Total	28,019	885,035	6,460,337	51,165,362	38,866,428
	소계	S-Total	27,960	884,965	1,450,093	40,243,104	30,916,246
	-임원	I.P	6,141	177,956	244,589	22,575,528	18,050,863
	-외래	O.P	27,702	707,009	1,205,504	17,667,575	12,865,383
	약국	P	26,081	370,099	5,010,244	10,922,259	7,950,182
구례군 Gurye-gun	합계	Total	24,762	741,199	5,531,767	44,125,367	33,573,946
	소계	S-Total	24,714	741,092	1,201,494	34,497,796	26,541,741
	-임원	I.P	5,468	149,189	206,996	18,690,509	15,012,636
	-외래	O.P	24,484	591,903	994,498	15,807,287	11,529,105
	약국	P	23,116	336,833	4,330,273	9,627,571	7,032,206

주 : 1) 지급기준 2) 연도말 주민등록 주소지 기준
3) 반올림 관계로 합계와 내용의 합이 다를 수 있음
4) 약국의 처방조제 내원일수는 합계의 내원일수에서 제외함

요양급여실적(총계) <계속> and Benefit Type (Total) <Cont'd>

(단위 : 명, 일)
Unit : Person, Day

구 분 Division			진료실인원 Patients	내원일수 Visits	급여일수 Reimbursed Days	진료비 (천원) Medical Expense (1,000won)	급여비 (천원) Benefit (1,000won)
고 흥 군 Goheung-gun	합 계	Total	64,521	2,084,947	15,823,035	127,235,511	97,149,828
	소 계	S-Total	64,387	2,084,813	3,223,810	98,877,863	76,334,241
	-입 원	I.P	16,513	425,373	623,474	55,279,687	44,494,293
	-외 래	O.P	63,694	1,659,440	2,600,336	43,598,177	31,839,948
	약 국	P	60,197	858,962	12,599,225	28,357,648	20,815,587
보 성 군 Boseong-gun	합 계	Total	41,723	1,218,573	9,651,593	74,603,808	56,586,167
	소 계	S-Total	41,616	1,218,530	1,797,373	57,100,523	43,864,253
	-입 원	I.P	9,923	273,744	371,305	32,682,939	26,111,604
	-외 래	O.P	41,231	944,786	1,426,068	24,417,584	17,752,649
	약 국	P	39,041	547,726	7,854,220	17,503,285	12,721,914
화 순 군 Hwasun-gun	합 계	Total	60,951	1,617,605	11,706,619	98,888,835	74,566,573
	소 계	S-Total	60,777	1,617,511	2,710,052	79,051,492	60,144,375
	-입 원	I.P	14,120	409,663	580,888	44,759,309	35,609,784
	-외 래	O.P	60,264	1,207,848	2,129,164	34,292,183	24,534,591
	약 국	P	56,892	675,417	8,996,567	19,837,343	14,422,198
장 흥 군 Jangheung-gun	합 계	Total	40,596	1,184,322	8,984,798	69,206,600	52,502,541
	소 계	S-Total	40,495	1,184,255	1,959,969	53,821,119	41,291,684
	-입 원	I.P	9,890	236,752	332,596	29,521,451	23,725,530
	-외 래	O.P	40,158	947,503	1,627,373	24,299,668	17,566,154
	약 국	P	37,834	473,058	7,024,829	15,385,481	11,210,857
강 진 군 Gangjin-gun	합 계	Total	36,641	1,101,042	8,543,769	66,716,709	50,608,221
	소 계	S-Total	36,553	1,100,966	1,670,646	51,103,159	39,276,485
	-입 원	I.P	9,066	237,178	326,052	28,459,293	22,894,587
	-외 래	O.P	36,244	863,788	1,344,594	22,643,866	16,381,898
	약 국	P	34,396	478,423	6,873,123	15,613,551	11,331,736
해 남 군 Haenam-gun	합 계	Total	70,780	2,104,902	15,142,341	125,391,459	95,714,176
	소 계	S-Total	70,607	2,104,825	3,551,779	100,287,032	77,332,248
	-입 원	I.P	19,218	454,878	679,244	57,684,849	46,531,738
	-외 래	O.P	69,955	1,649,947	2,872,535	42,602,183	30,800,511
	약 국	P	66,093	873,909	11,590,562	25,104,427	18,381,927
영 암 군 Yeongam-gun	합 계	Total	56,280	1,608,167	10,862,415	89,977,637	68,305,232
	소 계	S-Total	56,163	1,608,078	2,318,992	71,220,827	54,619,208
	-입 원	I.P	12,608	308,984	432,995	37,988,068	30,502,903
	-외 래	O.P	55,736	1,299,094	1,885,997	33,232,759	24,116,306
	약 국	P	52,875	694,980	8,543,423	18,756,810	13,686,024
무 안 군 Muan-gun	합 계	Total	75,764	2,203,712	14,007,646	116,932,869	88,721,199
	소 계	S-Total	75,584	2,203,650	3,272,111	92,081,380	70,564,054
	-입 원	I.P	16,101	403,328	560,796	48,176,590	38,659,072
	-외 래	O.P	75,020	1,800,322	2,711,315	43,904,791	31,904,983
	약 국	P	71,095	925,349	10,735,535	24,851,488	18,157,145
함 평 군 Hampyeong-gun	합 계	Total	32,240	1,078,255	7,820,888	62,997,135	47,962,446
	소 계	S-Total	32,177	1,078,191	1,698,924	48,953,192	37,708,360
	-입 원	I.P	7,489	221,830	300,357	27,202,826	21,711,134
	-외 래	O.P	31,909	856,361	1,398,567	21,750,366	15,997,227
	약 국	P	30,188	414,009	6,121,964	14,043,943	10,254,085
영 광 군 Yeonggwang-gun	합 계	Total	51,444	1,661,295	11,337,201	90,610,385	69,159,575
	소 계	S-Total	51,294	1,661,233	2,519,473	69,830,985	53,826,255
	-입 원	I.P	12,065	279,430	412,289	36,421,972	29,496,880
	-외 래	O.P	50,975	1,381,803	2,107,184	33,409,013	24,329,375
	약 국	P	48,165	672,028	8,817,728	20,779,400	15,333,320
장 성 군 Jangseong-gun	합 계	Total	42,198	1,238,920	8,977,845	73,912,987	56,269,776
	소 계	S-Total	42,081	1,238,774	1,801,367	57,534,240	44,224,604
	-입 원	I.P	9,228	275,904	367,420	31,952,953	25,583,167
	-외 래	O.P	41,719	962,870	1,433,947	25,581,287	18,641,436
	약 국	P	39,359	534,681	7,176,478	16,378,747	12,045,172
완 도 군 Wando-gun	합 계	Total	49,275	1,487,474	11,509,230	84,378,931	64,347,811
	소 계	S-Total	49,173	1,487,437	2,669,876	65,258,400	50,351,151
	-입 원	I.P	11,195	240,250	380,436	34,143,676	27,725,105
	-외 래	O.P	48,833	1,247,187	2,289,440	31,114,724	22,626,046
	약 국	P	46,504	611,158	8,839,354	19,120,531	13,996,660

Note : 1) Based on the payment month 2) Based on the resident place

3) Rounding error can exist

4) The visit days to drug store with prescription are excluded from the Total

제Ⅲ - 2 표
Table Ⅲ - 2

시·군·구별 급여형태별
Service Benefits by District

구 분 Division			진료실인원 Patients	내원일수 Visits	급여일수 Reimbursed Days	진료비 (천원) Medical Expense (1,000won)	급여비 (천원) Benefit (1,000won)
진 도 군 Jindo-gun	합 계	Total	29,647	967,313	7,537,383	54,189,771	41,046,531
	소 계	S-Total	29,571	967,218	1,551,964	41,268,040	31,642,248
	-임 원	I.P	6,857	172,226	251,450	22,168,392	17,829,869
	-외 래	O.P	29,308	794,992	1,300,514	19,099,649	13,812,379
	약 국	P	27,820	403,578	5,985,419	12,921,730	9,404,283
신 안 군 Sinan-gun	합 계	Total	40,224	1,297,978	9,817,892	77,444,637	58,783,868
	소 계	S-Total	40,124	1,297,945	2,409,113	60,972,341	46,733,237
	-임 원	I.P	10,165	284,135	404,045	35,466,175	28,373,151
	-외 래	O.P	39,777	1,013,810	2,005,068	25,506,166	18,360,085
	약 국	P	37,121	468,198	7,408,779	16,472,296	12,050,632
경 북 Gyeongbuk	합 계	Total	2,487,397	56,285,211	430,173,328	3,186,589,163	2,391,089,189
	소 계	S-T	2,480,485	56,196,235	87,264,116	2,455,817,978	1,862,427,944
	-임 원	I.P	404,188	8,712,534	12,603,489	1,197,100,138	970,765,471
	-외 래	O.P	2,464,226	47,483,701	74,660,627	1,258,717,841	891,662,473
	약 국	P	2,317,061	26,933,412	342,909,212	730,771,184	528,661,245
포 향 시 남 구 Nam-gu	합 계	Total	227,593	4,764,656	34,388,282	265,738,093	198,985,699
	소 계	S-Total	227,077	4,764,222	6,515,947	206,757,652	156,218,929
	-임 원	I.P	34,591	715,287	1,032,467	100,094,736	81,277,172
	-외 래	O.P	225,636	4,048,935	5,483,480	106,662,916	74,941,757
	약 국	P	211,878	2,367,309	27,872,335	58,980,441	42,766,770
포 향 시 북 구 Buk-gu	합 계	Total	248,591	5,226,797	37,833,921	295,606,611	221,379,538
	소 계	S-Total	248,109	5,226,346	7,075,495	232,344,774	175,496,322
	-임 원	I.P	39,551	874,337	1,219,347	115,462,770	93,167,938
	-외 래	O.P	246,390	4,352,009	5,856,148	116,882,004	82,328,384
	약 국	P	232,119	2,541,956	30,758,426	63,261,837	45,883,215
경 주 시 Gyeongju-si	합 계	Total	243,609	5,788,575	41,832,331	324,885,797	243,585,933
	소 계	S-Total	242,777	5,785,002	7,666,949	250,214,283	189,593,579
	-임 원	I.P	38,976	1,021,709	1,343,825	128,522,790	103,273,105
	-외 래	O.P	240,990	4,763,293	6,323,124	121,691,494	86,320,474
	약 국	P	227,276	2,656,070	34,165,382	74,671,514	53,992,354
김 천 시 Gimcheon-si	합 계	Total	123,704	2,751,838	23,129,491	169,344,521	126,149,499
	소 계	S-Total	123,026	2,736,245	4,502,089	129,591,943	97,607,101
	-임 원	I.P	21,914	460,423	681,239	66,284,935	53,756,006
	-외 래	O.P	122,185	2,275,822	3,820,850	63,307,008	43,851,094
	약 국	P	114,768	1,300,415	18,627,402	39,752,578	28,542,399
안 동 시 Andong-si	합 계	Total	153,396	3,537,930	27,411,043	212,569,131	159,596,586
	소 계	S-Total	153,055	3,537,335	5,582,366	165,120,621	125,245,456
	-임 원	I.P	27,072	671,826	966,705	87,563,752	70,795,294
	-외 래	O.P	151,664	2,865,509	4,615,661	77,556,869	54,450,161
	약 국	P	141,243	1,576,334	21,828,677	47,448,510	34,351,131
구 미 시 Gumi-si	합 계	Total	390,064	7,030,646	47,669,018	358,639,860	266,925,839
	소 계	S-Total	389,302	7,029,472	9,750,110	275,568,929	207,001,968
	-임 원	I.P	49,910	699,884	1,085,867	110,843,880	91,355,594
	-외 래	O.P	387,935	6,329,588	8,664,243	164,725,050	115,646,374
	약 국	P	365,418	3,753,501	37,918,908	83,070,931	59,923,871
영 주 시 Yeongju-si	합 계	Total	100,135	2,344,522	18,204,597	138,139,817	103,842,214
	소 계	S-Total	99,777	2,338,363	3,685,135	106,947,773	81,290,763
	-임 원	I.P	17,173	408,056	610,971	55,021,513	44,500,220
	-외 래	O.P	99,115	1,930,307	3,074,164	51,926,260	36,790,543
	약 국	P	92,982	1,091,628	14,519,462	31,192,044	22,551,451
영 천 시 Yeongcheon-si	합 계	Total	92,251	2,567,277	20,130,546	138,317,752	104,504,767
	소 계	S-Total	92,004	2,561,273	4,136,744	105,064,114	80,356,873
	-임 원	I.P	15,148	352,336	493,121	49,032,057	39,707,556
	-외 래	O.P	91,393	2,208,937	3,643,623	56,032,056	40,649,317
	약 국	P	86,769	1,250,449	15,993,802	33,253,639	24,147,894
상 주 시 Sangju-si	합 계	Total	95,045	2,435,726	20,809,555	145,358,255	108,954,898
	소 계	S-Total	94,725	2,425,621	4,200,862	111,431,668	84,562,123
	-임 원	I.P	18,106	376,123	577,556	55,611,311	45,143,390
	-외 래	O.P	93,987	2,049,498	3,623,306	55,820,357	39,418,732
	약 국	P	88,287	1,108,709	16,608,693	33,926,587	24,392,776

주 : 1) 지급기준 2) 연도말 주민등록 주소지 기준
3) 반올림 관계로 합계와 내용의 합이 다를 수 있음
4) 약국의 처방조제 내원일수는 합계의 내원일수에서 제외함

요양급여실적(총계) <계속> and Benefit Type (Total) <Cont'd>

(단위 : 명, 일)
Unit : Person, Day

구 분 Division			진료실인원 Patients	내원일수 Visits	급여일수 Reimbursed Days	진료비 (천원) Medical Expense (1,000won)	급여비 (천원) Benefit (1,000won)
문 경 시 Mungyeong-si	합 계	Total	69,746	1,801,985	14,438,444	101,016,529	76,083,540
	소 계	S-Total	69,574	1,793,146	2,745,932	76,494,271	58,394,128
	-입 원	I.P	12,465	263,711	432,263	38,013,092	30,974,384
	-외 래	O.P	69,071	1,529,435	2,313,669	38,481,179	27,419,744
	약 국	P	65,488	906,102	11,692,512	24,522,258	17,689,412
경 산 시 Gyeongsan-si	합 계	Total	235,091	5,182,212	37,407,299	272,863,646	205,062,049
	소 계	S-Total	234,389	5,169,445	7,240,254	208,223,324	158,152,653
	-입 원	I.P	34,287	635,767	940,401	88,909,690	72,596,021
	-외 래	O.P	233,293	4,533,678	6,299,853	119,313,633	85,556,632
	약 국	P	220,968	2,676,662	30,167,045	64,640,322	46,909,395
군 위 군 Gunwi-gun	합 계	Total	22,658	637,670	5,790,273	37,308,943	28,209,498
	소 계	S-Total	22,592	635,176	1,828,466	29,162,564	22,340,530
	-입 원	I.P	4,011	102,314	143,530	14,322,395	11,612,105
	-외 래	O.P	22,417	532,862	1,684,936	14,840,169	10,728,425
	약 국	P	20,375	240,196	3,961,807	8,146,379	5,868,968
의 성 군 Uiseong-gun	합 계	Total	50,921	1,493,831	12,800,684	92,298,220	69,406,492
	소 계	S-Total	50,797	1,493,671	2,596,055	70,375,274	53,583,657
	-입 원	I.P	11,486	319,411	442,079	38,548,267	30,879,578
	-외 래	O.P	50,262	1,174,260	2,153,976	31,827,007	22,704,079
	약 국	P	47,219	635,245	10,204,629	21,922,946	15,822,835
청 송 군 Cheongsong-gun	합 계	Total	23,832	561,780	5,503,595	39,561,782	29,827,203
	소 계	S-Total	23,765	561,709	1,143,342	30,203,305	23,055,924
	-입 원	I.P	5,025	120,749	181,400	16,887,797	13,604,163
	-외 래	O.P	23,559	440,960	961,942	13,315,509	9,451,761
	약 국	P	21,752	229,858	4,360,253	9,358,477	6,771,279
영 양 군 Yeongyang-gun	합 계	Total	16,186	390,108	3,620,511	27,330,405	20,657,389
	소 계	S-Total	16,122	388,602	919,087	21,045,363	16,111,703
	-입 원	I.P	4,075	89,092	133,376	12,435,352	10,083,349
	-외 래	O.P	15,968	299,510	785,711	8,610,011	6,028,354
	약 국	P	14,779	145,000	2,701,424	6,285,042	4,545,686
영 덕 군 Yeongdeok-gun	합 계	Total	35,946	1,076,938	9,038,025	64,278,890	48,679,121
	소 계	S-Total	35,876	1,076,889	2,639,005	51,031,995	39,000,066
	-입 원	I.P	7,384	212,060	292,573	27,749,796	22,346,597
	-외 래	O.P	35,467	864,829	2,346,432	23,282,199	16,653,469
	약 국	P	33,044	406,722	6,399,020	13,246,894	9,679,056
청 도 군 Cheongdo-gun	합 계	Total	40,942	1,290,989	10,255,591	74,577,626	56,377,758
	소 계	S-Total	40,856	1,290,864	2,003,088	56,813,024	43,462,813
	-입 원	I.P	8,219	229,255	308,070	28,984,955	23,305,109
	-외 래	O.P	40,463	1,061,609	1,695,018	27,828,069	20,157,703
	약 국	P	38,268	571,110	8,252,503	17,764,602	12,914,946
고 령 군 Goryeong-gun	합 계	Total	33,696	825,543	6,997,609	49,620,217	37,420,065
	소 계	S-Total	33,489	819,861	1,612,877	38,049,583	29,025,318
	-입 원	I.P	6,421	141,146	199,590	18,731,478	15,186,777
	-외 래	O.P	33,212	678,715	1,413,287	19,318,105	13,838,541
	약 국	P	31,249	376,388	5,384,732	11,570,634	8,394,747
성 주 군 Seongju-gun	합 계	Total	42,114	1,173,590	9,113,425	66,550,699	49,971,657
	소 계	S-Total	42,026	1,173,432	1,957,701	51,741,283	39,275,261
	-입 원	I.P	7,858	197,600	267,718	25,250,114	20,308,532
	-외 래	O.P	41,638	975,832	1,689,983	26,491,170	18,966,729
	약 국	P	39,224	522,224	7,155,724	14,809,416	10,696,396
칠 곡 군 Chilgok-gun	합 계	Total	113,378	2,263,880	16,847,707	117,814,687	88,137,280
	소 계	S-Total	113,124	2,263,593	3,259,237	89,070,199	67,348,710
	-입 원	I.P	15,440	253,174	377,006	37,813,425	31,102,384
	-외 래	O.P	112,649	2,010,419	2,882,231	51,256,773	36,246,325
	약 국	P	106,140	1,214,030	13,588,470	28,744,489	20,788,570
예 천 군 Yecheon-gun	합 계	Total	41,319	1,140,794	9,427,725	70,382,014	53,099,126
	소 계	S-Total	41,240	1,140,386	1,865,466	54,317,646	41,504,830
	-입 원	I.P	8,571	211,102	320,556	30,178,729	24,390,601
	-외 래	O.P	40,834	929,284	1,544,910	24,138,917	17,114,229
	약 국	P	38,431	489,721	7,562,259	16,064,368	11,594,295

Note : 1) Based on the payment month 2) Based on the resident place

3) Rounding error can exist

4) The visit days to drug store with prescription are excluded from the Total

제Ⅲ - 2 표
Table Ⅲ - 2

시·군·구별 급여형태별
Service Benefits by District

구 분 Division			진료실인원 Patients	내원일수 Visits	급여일수 Reimbursed Days	진료비 (천원) Medical Expense (1,000won)	급여비 (천원) Benefit (1,000won)
봉 화 군 Bonghwa-gun	합 계	Total	30,604	730,264	6,674,801	47,486,933	35,784,955
	소 계	S-Total	30,501	729,956	1,680,580	36,564,150	27,892,301
	-입 원	I.P	6,215	147,458	226,351	20,006,244	16,194,271
	-외 래	O.P	30,192	582,498	1,454,229	16,557,906	11,698,030
	약 국	P	28,037	334,153	4,994,221	10,922,783	7,892,655
울 진 군 Uljin-gun	합 계	Total	46,985	1,066,177	9,071,789	64,837,788	49,382,948
	소 계	S-Total	46,866	1,065,963	1,755,796	49,470,162	38,171,046
	-입 원	I.P	8,604	175,551	270,058	25,860,721	21,192,470
	-외 래	O.P	46,544	890,412	1,485,738	23,609,441	16,978,577
	약 국	P	43,474	485,253	7,315,993	15,367,626	11,211,901
울릉군 Ulleung-gun	합 계	Total	9,591	201,483	1,777,066	12,060,949	9,065,135
	소 계	S-Total	9,416	189,663	901,533	10,214,080	7,735,891
	-입 원	I.P	1,686	34,163	57,420	4,970,339	4,012,853
	-외 래	O.P	9,362	155,500	844,113	5,243,741	3,723,038
	약 국	P	7,873	54,377	875,533	1,846,869	1,329,244
경 남 Gyeongnam	합 계	Total	3,120,059	68,687,056	469,030,259	3,803,717,943	2,858,459,383
	소 계	S-T	3,111,710	68,631,182	100,113,315	2,999,584,893	2,276,089,242
	-입 원	I.P	565,171	12,105,867	16,997,409	1,540,407,069	1,243,990,838
	-외 래	O.P	3,089,878	56,525,315	83,115,906	1,459,177,824	1,032,098,404
	약 국	P	2,917,791	32,093,072	368,916,944	804,133,049	582,370,141
창원시 의창구 Uichang-gu	합 계	Total	240,100	4,795,026	31,357,873	264,928,151	198,310,749
	소 계	S-Total	239,618	4,793,807	6,401,505	209,803,499	158,416,992
	-입 원	I.P	38,039	828,569	1,131,759	105,808,954	85,321,478
	-외 래	O.P	238,066	3,965,238	5,269,746	103,994,546	73,095,514
	약 국	P	224,422	2,260,834	24,956,368	55,124,652	39,893,757
창원시 성산구 Seongsan-gu	합 계	Total	225,064	4,030,407	24,852,079	211,800,093	156,916,551
	소 계	S-Total	224,611	4,029,632	5,316,794	168,310,491	125,598,973
	-입 원	I.P	32,772	584,313	827,494	78,756,770	63,827,499
	-외 래	O.P	223,539	3,445,319	4,489,300	89,553,721	61,771,474
	약 국	P	210,281	1,972,126	19,535,285	43,489,602	31,317,578
마산합포구 Masanhappo-gu	합 계	Total	166,904	3,972,649	27,466,709	229,883,022	173,639,626
	소 계	S-Total	166,545	3,972,051	5,671,874	184,134,532	140,499,803
	-입 원	I.P	32,096	852,839	1,151,883	101,312,330	81,503,053
	-외 래	O.P	165,060	3,119,212	4,519,991	82,822,203	58,996,750
	약 국	P	155,598	1,748,193	21,794,835	45,748,490	33,139,823
마산회원구 Masanoewon-gu	합 계	Total	196,759	4,193,397	29,226,154	236,937,290	178,404,088
	소 계	S-Total	196,358	4,192,311	5,616,045	186,284,563	141,720,548
	-입 원	I.P	33,525	750,983	1,035,383	95,754,848	77,242,574
	-외 래	O.P	195,047	3,441,328	4,580,662	90,529,715	64,477,974
	약 국	P	184,847	2,025,433	23,610,109	50,652,727	36,683,541
창원시 진해구 Jinhae-gu	합 계	Total	171,217	3,645,893	23,696,772	195,306,866	146,618,232
	소 계	S-Total	170,835	3,645,355	4,864,830	153,882,358	116,613,502
	-입 원	I.P	30,827	641,521	898,551	78,975,721	63,875,861
	-외 래	O.P	169,766	3,003,834	3,966,279	74,906,637	52,737,641
	약 국	P	160,683	1,779,380	18,831,942	41,424,509	30,004,730
진주시 Jinju-si	합 계	Total	310,646	6,163,975	44,576,432	342,727,916	256,796,763
	소 계	S-Total	309,897	6,163,489	8,259,659	267,993,546	202,735,930
	-입 원	I.P	49,387	899,189	1,348,605	126,196,547	102,743,640
	-외 래	O.P	307,997	5,264,300	6,911,054	141,796,999	99,992,290
	약 국	P	288,163	2,981,915	36,316,773	74,734,370	54,060,833

주 : 1) 지급기준 2) 연도말 주민등록 주소지 기준
3) 반올림 관계로 합계와 내용의 합이 다를 수 있음
4) 약국의 처방조제 내원일수는 합계의 내원일수에서 제외함

요양급여실적(총계) <계속> and Benefit Type (Total) <Cont'd>

(단위 : 명, 일)
Unit : Person, Day

구 분 Division			진료실인원 Patients	내원일수 Visits	급여일수 Reimbursed Days	진료비 (천원) Medical Expense (1,000won)	급여비 (천원) Benefit (1,000won)
통 영 시 Tongyeong-si	합 계	Total	130,205	3,191,984	20,742,980	170,021,705	128,101,787
	소 계	S-Total	129,896	3,191,803	4,124,095	131,994,490	100,509,974
	-입 원	I.P	26,174	501,308	743,542	65,155,383	52,830,783
	-외 래	O.P	129,109	2,690,495	3,380,553	66,839,107	47,679,192
	약 국	P	123,308	1,535,852	16,618,885	38,027,216	27,591,813
사 천 시 Sacheon-si	합 계	Total	107,457	2,503,076	17,113,730	138,446,485	104,476,805
	소 계	S-Total	107,194	2,502,856	3,402,914	108,752,722	82,907,679
	-입 원	I.P	22,515	418,606	624,963	54,880,439	44,617,780
	-외 래	O.P	106,415	2,084,250	2,777,951	53,872,283	38,289,899
	약 국	P	100,106	1,144,623	13,710,816	29,693,764	21,569,126
김 해 시 Gimhae-si	합 계	Total	496,777	10,088,811	62,552,870	541,490,811	404,604,460
	소 계	S-Total	494,831	10,068,447	13,250,307	429,611,783	323,719,022
	-입 원	I.P	91,303	1,801,340	2,488,503	220,143,902	177,386,900
	-외 래	O.P	491,639	8,267,107	10,761,804	209,467,882	146,332,122
	약 국	P	465,725	4,849,656	49,302,563	111,879,027	80,885,439
밀 양 시 Miryang-si	합 계	Total	98,495	2,524,650	19,363,027	150,161,144	113,756,676
	소 계	S-Total	98,232	2,524,335	4,260,682	117,581,175	90,100,221
	-입 원	I.P	20,931	515,934	714,016	64,723,819	52,205,411
	-외 래	O.P	97,315	2,008,401	3,546,666	52,857,356	37,894,810
	약 국	P	91,534	1,125,684	15,102,345	32,579,969	23,656,455
거 제 시 Geoje-si	합 계	Total	237,906	4,753,608	30,171,755	259,413,682	193,596,090
	소 계	S-Total	237,401	4,753,389	7,026,682	207,725,994	156,299,837
	-입 원	I.P	47,422	812,258	1,197,300	105,578,849	85,688,137
	-외 래	O.P	236,013	3,941,131	5,829,382	102,147,145	70,611,700
	약 국	P	223,190	2,322,327	23,145,073	51,687,688	37,296,253
양 산 시 Yangsang-si	합 계	Total	271,162	5,528,083	38,352,479	294,597,459	222,085,915
	소 계	S-Total	270,355	5,526,676	7,500,647	226,755,404	172,823,722
	-입 원	I.P	39,255	837,532	1,142,975	109,009,633	88,733,338
	-외 래	O.P	268,778	4,689,144	6,357,672	117,745,771	84,090,384
	약 국	P	255,407	2,841,067	30,851,832	67,842,055	49,262,192
의 령 군 Uiryeong-gun	합 계	Total	27,755	961,736	6,556,580	53,834,839	40,593,822
	소 계	S-Total	27,677	960,783	1,749,486	43,526,348	33,116,844
	-입 원	I.P	6,621	244,979	310,792	26,496,356	20,868,964
	-외 래	O.P	27,256	715,804	1,438,694	17,029,993	12,247,880
	약 국	P	25,704	365,152	4,807,094	10,308,490	7,476,978
함 안 군 Haman-gun	합 계	Total	65,130	1,615,236	11,577,107	95,430,409	72,248,433
	소 계	S-Total	64,904	1,607,864	2,566,779	75,942,800	58,139,577
	-입 원	I.P	13,144	356,043	476,709	43,359,230	34,711,318
	-외 래	O.P	64,295	1,251,821	2,090,070	32,583,570	23,428,259
	약 국	P	61,030	717,517	9,010,328	19,487,609	14,108,856
창 념 군 Changnyeong-gun	합 계	Total	59,409	1,740,656	13,388,355	101,837,867	77,087,898
	소 계	S-Total	59,027	1,722,644	3,506,443	80,869,744	61,900,986
	-입 원	I.P	12,992	389,556	513,726	45,745,609	36,565,315
	-외 래	O.P	58,345	1,333,088	2,992,717	35,124,135	25,335,671
	약 국	P	55,423	704,115	9,881,912	20,968,122	15,186,912
고 성 군 Goseong-gun	합 계	Total	52,172	1,505,860	10,720,613	85,792,031	64,578,196
	소 계	S-Total	52,067	1,505,759	2,857,132	68,618,649	52,135,618
	-입 원	I.P	12,410	310,589	429,732	37,544,853	29,964,334
	-외 래	O.P	51,489	1,195,170	2,427,400	31,073,796	22,171,284
	약 국	P	48,387	596,748	7,863,481	17,173,382	12,442,578

Note : 1) Based on the payment month 2) Based on the resident place
3) Rounding error can exist
4) The visit days to drug store with prescription are excluded from the Total

제Ⅲ - 2 표
Table Ⅲ - 2

시 · 군 · 구별 급여형태별
Service Benefits by District

구 분 Division			진료실인원 Patients	내원일수 Visits	급여일수 Reimbursed Days	진료비 (천원) Medical Expense (1,000won)	급여비 (천원) Benefit (1,000won)
남 해 군 Namhae-gun	합 계	Total	43,359	1,443,638	10,401,801	81,487,785	62,139,547
	소 계	S-Total	43,251	1,443,585	2,500,282	64,493,429	49,740,699
	-입 원	I.P	10,363	284,419	406,680	36,426,123	29,224,504
	-외 래	O.P	42,696	1,159,166	2,093,602	28,067,306	20,516,195
	약 국	P	40,531	562,754	7,901,519	16,994,356	12,398,848
하 동 군 Hadong-gun	합 계	Total	44,869	1,260,411	9,717,210	73,287,915	55,326,788
	소 계	S-Total	44,786	1,260,299	2,628,650	58,204,426	44,406,258
	-입 원	I.P	9,967	241,997	354,289	31,983,477	25,699,757
	-외 래	O.P	44,345	1,018,302	2,274,361	26,220,950	18,706,501
	약 국	P	41,218	497,799	7,088,560	15,083,489	10,920,530
산 청 군 Sancheong-gun	합 계	Total	32,503	931,737	6,975,557	53,774,108	40,885,276
	소 계	S-Total	32,420	930,783	1,606,629	42,482,064	32,650,582
	-입 원	I.P	6,983	172,305	251,847	23,358,082	18,839,250
	-외 래	O.P	32,090	758,478	1,354,782	19,123,982	13,811,333
	약 국	P	29,802	343,284	5,368,928	11,292,044	8,234,694
함 양 군 Hamyang-gun	합 계	Total	37,474	1,093,518	8,034,638	60,162,897	45,744,265
	소 계	S-Total	37,418	1,093,027	1,625,517	46,686,444	35,916,052
	-입 원	I.P	7,603	160,878	234,783	23,411,042	19,017,251
	-외 래	O.P	37,151	932,149	1,390,734	23,275,403	16,898,801
	약 국	P	35,175	515,182	6,409,121	13,476,453	9,828,213
거 창 군 Geochang-gun	합 계	Total	58,231	1,393,368	10,974,312	82,029,656	62,026,705
	소 계	S-Total	58,046	1,393,197	2,565,345	63,658,488	48,700,447
	-입 원	I.P	10,972	231,418	339,242	32,361,257	26,338,765
	-외 래	O.P	57,632	1,161,779	2,226,103	31,297,231	22,361,682
	약 국	P	54,009	639,749	8,408,967	18,371,168	13,326,258
함 천 군 Hapcheon-gun	합 계	Total	46,465	1,349,337	11,211,226	80,365,814	60,520,710
	소 계	S-Total	46,341	1,349,090	2,811,018	62,271,946	47,435,975
	-입 원	I.P	9,870	269,291	374,635	33,423,850	26,784,927
	-외 래	O.P	45,835	1,079,799	2,436,383	28,848,096	20,651,048
	약 국	P	43,248	563,682	8,400,208	18,093,868	13,084,735

주 : 1) 지급기준 2) 연도말 주민등록 주소지 기준
3) 반올림 관계로 합계와 내용의 합이 다를 수 있음
4) 약국의 처방조제 내원일수는 합계의 내원일수에서 제외함

요양급여실적(총계) <계속> and Benefit Type (Total) <Cont'd>

(단위 : 명, 일)
Unit : Person, Day

구 분 Division				진료실인원 Patients	내원일수 Visits	급여일수 Reimbursed Days	진료비 (천원) Medical Expense (1,000won)	급여비 (천원) Benefit (1,000won)
제 주 합 계 Jeju S.T			Total	556,560	12,666,305	87,849,620	647,530,004	488,239,952
			S.T	555,235	12,655,474	16,921,702	499,435,592	380,443,979
			-입 원 I.P	79,037	1,160,117	1,855,026	200,819,198	166,799,604
			-외 래 O.P	552,893	11,495,357	15,066,676	298,616,394	213,644,376
			약 국 P	521,644	5,926,388	70,927,918	148,094,412	107,795,972
제 주 시 Jeju-si			Total	411,656	8,950,807	61,866,867	457,403,658	344,519,335
			S-Total	410,694	8,942,989	11,949,723	352,462,140	268,183,676
			-입 원 I.P	57,844	810,465	1,294,292	140,597,817	116,924,760
			-외 래 O.P	408,961	8,132,524	10,655,431	211,864,322	151,258,916
			약 국 P	385,455	4,248,123	49,917,144	104,941,518	76,335,659
서 귀 포 시 Seogwipo-si			Total	144,904	3,715,498	25,982,753	190,126,346	143,720,617
			S-Total	144,541	3,712,485	4,971,979	146,973,452	112,260,304
			-입 원 I.P	21,193	349,652	560,734	60,221,381	49,874,844
			-외 래 O.P	143,932	3,362,833	4,411,245	86,752,072	62,385,460
			약 국 P	136,189	1,678,265	21,010,774	43,152,894	31,460,314

Note : 1) Based on the payment month 2) Based on the resident place
3) Rounding error can exist
4) The visit days to drug store with prescription are excluded from the Total

제Ⅲ - 3 표
Table III - 3

시도별 현금
Cash Benefits

구 분 Division	총 계 Total									
	계 Total		요 양 비 Medical care costs		장 제 비 Funeral allowances		본인부담액보상금 Compensation reimbursement		장애인 보장구 Benefits for the appliances of the disabled	
	건 수 Cases	금 액 Benefits	건 수 Cases	금 액 Benefits	건 수 Cases	금 액 Benefits	건 수 Cases	금 액 Benefits	건 수 Cases	금 액 Benefits
계 T	887,743	686,848,159	115,440	22,267,117	-	-	160	25,926	74,268	34,240,129
서 울 Seoul	146,594	121,714,768	21,490	3,798,424	-	-	41	7,765	16,206	5,965,047
부 산 Busan	85,396	63,173,663	9,262	2,705,688	-	-	9	828	3,952	1,732,431
대 구 Daegu	42,592	35,596,610	4,197	838,823	-	-	5	1,038	3,550	1,547,711
인 천 Incheon	43,145	32,589,768	6,021	847,474	-	-	8	856	2,965	1,300,916
광 주 Gwangju	28,056	24,409,769	2,873	1,109,110	-	-	6	697	1,835	835,000
대 전 Daejeon	22,105	19,451,064	2,678	339,614	-	-	2	190	2,782	1,108,100
울 산 Ulsan	20,696	16,750,810	1,768	282,763	-	-	1	49	979	446,610
세 종 Sejong	2,726	1,564,145	426	53,677	-	-	-	-	215	113,779
경 기 Gyeonggi	172,016	142,685,915	27,315	4,576,296	-	-	42	7,030	15,088	6,401,685
강 원 Gangwon	27,297	18,604,343	5,161	866,750	-	-	3	801	2,112	1,071,594
충 북 Chungbuk	28,363	20,559,199	4,350	597,330	-	-	3	370	2,194	1,122,897
충 남 Chungnam	39,767	28,075,539	6,043	761,120	-	-	10	1,096	3,183	1,683,579
전 북 Jeonbuk	46,445	31,899,239	4,239	900,804	-	-	5	383	4,546	2,527,824
전 남 Jeonnam	50,642	33,594,324	5,073	1,319,184	-	-	7	1,612	5,097	3,255,768
경 북 Gyeongbuk	59,786	41,070,949	6,139	1,377,687	-	-	5	366	4,676	2,534,046
경 남 Gyeongnam	63,349	47,778,909	6,782	1,677,378	-	-	10	2,095	4,056	2,242,244
제 주 Jeju	8,768	7,329,143	1,623	214,995	-	-	3	748	832	350,897

주 : 1) 지급기준 2) 반올림 관계로 총계와 내용의 합이 다를 수 있음
3) 분만비는 요양비에 포함
4) 임신·출산 진료비는 2008.12.15 신설, (예탁금 형식으로 "건수" 불가)

급여 실적

by Province

(단위 : 건, 천원)
Unit : Case, KRW 1,000

			직 장 I. W					
본인부담액상한제 사후환급 Reimbursement in the co-payment ceiling system		임신·출산 진료비 Prenatal care costs	계 Total		요 양 비 Medical care costs		장 제 비 Funeral allowances	
건 수 Cases	금 액 Benefits	금 액 Benefits	건 수 Cases	금 액 Benefits	건 수 Cases	금 액 Benefits	건 수 Cases	금 액 Benefits
697,875	395,595,662	234,719,325	586,275	464,700,927	79,193	14,766,305	-	-
108,857	61,540,393	50,403,139	96,527	85,777,030	14,674	2,559,350	-	-
72,173	42,999,784	15,734,931	56,811	42,211,322	6,257	1,750,357	-	-
34,840	20,839,056	12,369,982	28,794	24,649,437	2,748	528,128	-	-
34,151	18,704,973	11,735,549	28,576	22,297,649	4,118	557,179	-	-
23,342	13,326,469	9,138,493	19,639	17,080,781	2,062	757,094	-	-
16,643	8,860,260	9,142,901	15,538	13,959,275	1,990	245,134	-	-
17,948	9,789,723	6,231,664	15,587	12,708,008	1,481	249,087	-	-
2,085	1,133,306	263,383	1,787	993,215	300	37,138	-	-
129,571	72,079,733	59,621,170	112,677	97,937,559	18,465	3,034,231	-	-
20,021	11,267,589	5,397,609	16,923	11,795,421	3,508	574,567	-	-
21,816	12,100,720	6,737,881	18,819	13,825,255	2,887	380,584	-	-
30,531	16,886,768	8,742,976	25,406	18,234,817	4,087	512,545	-	-
37,655	21,050,749	7,419,479	31,417	20,681,904	3,025	605,748	-	-
40,465	23,416,367	5,601,393	30,629	19,571,587	3,361	871,639	-	-
48,966	27,904,338	9,254,513	39,379	26,494,210	4,438	947,391	-	-
52,501	29,932,473	13,924,718	42,095	31,676,052	4,781	1,041,159	-	-
6,310	3,762,960	2,999,544	5,671	4,807,402	1,011	114,974	-	-

Note : 1) Based on the payment month 2) Rounding error can exist

3) The Medical care costs includes Maternity expenses

4) Prenatal care costs has been added in benefits owing to the creation of prenatal benefit program on December 15, 2008.

제Ⅲ - 3 표

Table Ⅲ－3

시도별 현금

Cash Benefits

구 분 Division	직 장 I.W							계 Total	
	본인부담액보상금 Compensation reimbursement		장애인 보장구 Benefits for the appliances of the disabled		본인부담액상한제 사후환급 Reimbursement in the co-payment ceiling system		임신·출산 진료비 Prenatal care costs		
	건 수 Cases	금 액 Benefits	건 수 Cases	금 액 Benefits	건 수 Cases	금 액 Benefits	금 액 Benefits	건 수 Cases	금 액 Benefits
계 T	38	4,818	51,790	23,555,982	455,254	242,750,838	183,622,984	301,468	222,147,232
서 울 Seoul	6	2,272	11,106	3,996,919	70,741	38,262,904	40,955,585	50,067	35,937,738
부 산 Busan	7	333	2,726	1,152,219	47,821	26,906,655	12,401,758	28,585	20,962,341
대 구 Daegu	1	314	2,534	1,091,902	23,511	13,429,773	9,599,320	13,798	10,947,173
인 천 Incheon	3	224	2,078	909,424	22,377	11,737,245	9,093,578	14,569	10,292,118
광 주 Gwangju	1	63	1,368	609,473	16,208	8,701,604	7,012,546	8,417	7,328,988
대 전 Daejeon	1	165	2,013	800,444	11,534	5,676,741	7,236,792	6,567	5,491,789
울 산 Ulsan	-	-	739	333,838	13,367	7,028,139	5,096,944	5,109	4,042,801
세 종 Sejong	-	-	154	78,322	1,333	660,775	216,981	939	570,930
경 기 Gyeonggi	11	1,072	10,421	4,352,255	83,780	44,795,908	45,754,092	59,339	44,748,357
강 원 Gangwon	-	-	1,393	695,140	12,022	6,325,809	4,199,905	10,374	6,808,921
충 북 Chungbuk	1	182	1,547	773,358	14,384	7,319,163	5,351,969	9,544	6,733,943
충 남 Chungnam	2	35	2,237	1,162,896	19,080	9,691,414	6,867,928	14,361	9,840,722
전 북 Jeonbuk	2	19	3,237	1,788,408	25,153	12,803,917	5,483,813	15,028	11,217,335
전 남 Jeonnam	1	58	3,429	2,165,707	23,838	12,519,364	4,014,819	20,013	14,022,737
경 북 Gyeongbuk	2	81	3,336	1,804,199	31,603	16,626,401	7,116,139	20,407	14,576,739
경 남 Gyeongnam	-	-	2,877	1,597,550	34,437	17,984,317	11,053,026	21,254	16,102,858
제 주 Jeju	-	-	595	243,929	4,065	2,280,711	2,167,789	3,097	2,521,741

주 : 1) 지급기준 2) 반올림 관계로 총계와 내용의 합이 다를 수 있음

3) 분만비는 요양비에 포함

4) 임신·출산 진료비는 2008.12.15 신설, (예탁금 형식으로 "건수" 불가)

급여 실적 <계속>

by Province <Cont'd>

(단위 : 건, 천원)

Unit : Case, KRW 1,000

지 역 S. E										
요 양 비 Medical care costs		장 제 비 Funeral allowances		본인부담액보상금 Compensation reimbursement		장애인 보장구 Benefits for the appliances of the disabled		본인부담액상한제 사후환급 Reimbursement in the co-payment ceiling system		임신·출산 진료비 Prenatal care costs
건 수 Cases	금 액 Benefits	건 수 Cases	금 액 Benefits	건 수 Cases	금 액 Benefits	건 수 Cases	금 액 Benefits	건 수 Cases	금 액 Benefits	금 액 Benefits
36,247	7,500,812	-	-	122	21,109	22,478	10,684,147	242,621	152,844,824	51,096,341
6,816	1,239,074	-	-	35	5,493	5,100	1,968,129	38,116	23,277,489	9,447,554
3,005	955,332	-	-	2	496	1,226	580,212	24,352	16,093,129	3,333,173
1,449	310,694	-	-	4	724	1,016	455,810	11,329	7,409,283	2,770,662
1,903	290,295	-	-	5	631	887	391,492	11,774	6,967,729	2,641,971
811	352,016	-	-	5	634	467	225,527	7,134	4,624,864	2,125,947
688	94,480	-	-	1	25	769	307,656	5,109	3,183,519	1,906,109
287	33,676	-	-	1	49	240	112,772	4,581	2,761,584	1,134,720
126	16,539	-	-	-	-	61	35,457	752	472,531	46,402
8,850	1,542,065	-	-	31	5,958	4,667	2,049,430	45,791	27,283,826	13,867,078
1,653	292,182	-	-	3	801	719	376,454	7,999	4,941,780	1,197,704
1,463	216,746	-	-	2	188	647	349,539	7,432	4,781,557	1,385,912
1,956	248,575	-	-	8	1,061	946	520,683	11,451	7,195,354	1,875,048
1,214	295,056	-	-	3	365	1,309	739,416	12,502	8,246,832	1,935,666
1,712	447,545	-	-	6	1,555	1,668	1,090,061	16,627	10,897,003	1,586,574
1,701	430,295	-	-	3	285	1,340	729,847	17,363	11,277,938	2,138,374
2,001	636,219	-	-	10	2,095	1,179	644,695	18,064	11,948,156	2,871,692
612	100,021	-	-	3	748	237	106,968	2,245	1,482,250	831,755

Note : 1) Based on the payment month 2) Rounding error can exist

3) The Medical care costs includes Maternity expenses

4) Prenatal care costs has been added in benefits owing to the creation of prenatal benefit program on December 15, 2008.

제Ⅲ - 4 표
Table Ⅲ - 4

요양기관종별 진료형태별
Service Benefits by Type of

구 분 Division			진료실인원 Patients	내 원 일 수 Visits	급 여 일 수 Reimbursed Days	진료비 (천원) Medical Expense (KRW 1,000)
총 계 Total			47,311,584	989,519,804	7,382,763,651	54,427,156,587
			6,944,196	130,960,525	191,661,036	19,044,712,538
			47,087,440	858,559,279	7,191,102,615	35,382,444,047
의 료 기 관 Medical Care Insti- tutions	소 계 Subtotal	소계 Subtotal 입원 Inpatients 외래 Outpstients	47,173,893 6,944,196 46,939,229	988,478,490 130,960,525 857,517,965	1,423,434,466 191,661,036 1,231,773,430	41,937,449,498 19,044,712,538 22,892,736,960
	상 급 중 합 병 원 Tertiary hospital	소계 Subtotal 입원 Inpatients 외래 Outpstients	7,136,190 1,506,404 6,901,101	50,367,242 14,613,828 35,753,414	122,061,272 32,727,117 89,334,155	8,501,885,753 5,308,738,857 3,193,146,896
	중 합 병 원 General hospital	소계 Subtotal 입원 Inpatients 외래 Outpstients	12,418,601 2,408,841 11,984,022	83,718,705 25,612,518 58,106,187	197,175,062 47,620,466 149,554,596	8,311,935,300 5,234,715,144 3,077,220,156
	병 원 Hospital	소계 Subtotal 입원 Inpatients 외래 Outpstients	13,340,630 2,298,517 12,963,023	92,164,912 31,286,448 60,878,464	143,761,476 48,093,250 95,668,226	5,201,319,515 3,462,446,852 1,738,872,663
	요 양 병 원 Healthcare institute	소계 Subtotal 입원 Inpatients 외래 Outpstients	838,666 291,879 584,876	49,848,795 46,733,258 3,115,537	55,889,259 47,629,394 8,259,865	3,741,494,501 3,636,660,632 104,833,870
	의 원 Clinic	소계 Subtotal 입원 Inpatients 외래 Outpstients	42,727,432 1,336,480 42,692,869	527,409,216 10,080,173 517,329,043	639,395,231 12,884,508 626,510,723	11,321,439,646 1,240,277,561 10,081,162,084
	치 과 병 원 Dental hospital	소계 Subtotal 입원 Inpatients 외래 Outpstients	1,254,526 5,317 1,253,907	3,246,211 25,416 3,220,795	3,293,943 56,917 3,237,026	137,466,800 5,438,351 132,028,450
	치 과 의 원 Dental clinic	소계 Subtotal 입원 Inpatients 외래 Outpstients	19,013,257 34 19,013,257	60,711,337 36 60,711,301	60,761,490 36 60,761,454	2,280,709,850 5,259 2,280,704,591
	조 산 원 Midwifery clinic	소계 Subtotal 입원 Inpatients 외래 Outpstients	1,363 1,363 -	3,550 3,550 -	3,826 3,826 -	891,215 891,215 -
	보 건 기 관 Health Center	소계 Subtotal 입원 Inpatients 외래 Outpstients	2,356,472 4,370 2,354,768	14,352,727 31,738 14,320,989	88,203,651 40,142 88,163,509	170,652,097 2,863,285 167,788,812
	한 방 병 원 Oriental health hospital	소계 Subtotal 입원 Inpatients 외래 Outpstients	682,331 106,560 620,124	5,541,655 2,370,664 3,170,991	6,126,039 2,402,256 3,723,783	219,014,524 145,085,123 73,929,401
	한 의 원 Oriental health clinic	소계 Subtotal 입원 Inpatients 외래 Outpstients	12,803,086 11,544 12,798,154	101,114,140 202,896 100,911,244	106,763,217 203,124 106,560,093	2,050,640,296 7,590,259 2,043,050,037
약 국 Pharmacy			44,259,853	487,724,354	5,959,329,185	12,489,707,088
			44,221,967	486,683,040	5,955,638,030	12,483,105,681
			338,865	1,041,314	3,691,155	6,601,407

주 : 1) 지급기준
2) 반올림 관계로 총계와 내용의 합이 다를 수 있음
3) 약국의 처방조제 내원일수는 합계의 내원일수에서 제외함

요양급여실적(총계)

Provider(Total)

(단위 : 일, 원)

Unit : Day, KRW

급여비 (천원) Benefit (KRW 1,000)	내원 1일당 Per Visit		급여 1일당 Per reimbursed day	
	진료비 Medical Expense	급여비 Benefit	진료비 Medical Expense	급여비 Benefit
40,792,084,152	55,004	41,224	7,372	5,525
15,606,930,825	145,423	119,173	99,367	81,430
25,185,153,327	41,211	29,334	4,920	3,502
31,760,466,085	42,426	32,131	29,462	22,313
15,606,930,825	145,423	119,173	99,367	81,430
16,153,535,261	26,697	18,838	18,585	13,114
6,734,451,739	168,798	133,707	69,653	55,173
4,636,218,440	363,268	317,249	162,212	141,663
2,098,233,299	89,310	58,686	35,744	23,487
6,291,665,161	99,284	75,152	42,155	31,909
4,317,913,831	204,381	168,586	109,926	90,673
1,973,751,330	52,959	33,968	20,576	13,198
3,876,475,965	56,435	42,060	36,180	26,965
2,754,564,192	110,669	88,043	71,994	57,275
1,121,911,773	28,563	18,429	18,176	11,727
2,843,262,278	75,057	57,038	66,945	50,873
2,765,160,773	77,817	59,169	76,353	58,056
78,101,505	33,649	25,068	12,692	9,456
8,516,483,320	21,466	16,148	17,706	13,320
1,010,144,763	123,041	100,211	96,261	78,400
7,506,338,558	19,487	14,510	16,091	11,981
84,639,408	42,347	26,073	41,733	25,695
4,539,258	213,974	178,598	95,549	79,752
80,100,150	40,993	24,870	40,787	24,745
1,565,744,146	37,566	25,790	37,535	25,769
4,193	146,078	116,483	146,078	116,483
1,565,739,953	37,566	25,790	37,535	25,769
870,791	251,046	245,293	232,936	227,598
870,791	251,046	245,293	232,936	227,598
-	-	-	-	-
132,142,124	11,890	9,207	1,935	1,498
2,439,083	90,216	76,851	71,329	60,761
129,703,041	11,716	9,057	1,903	1,471
154,546,703	39,522	27,888	35,751	25,228
109,242,827	61,200	46,081	60,395	45,475
45,303,876	23,314	14,287	19,853	12,166
1,560,184,451	20,280	15,430	19,207	14,614
5,832,674	37,410	28,747	37,368	28,715
1,554,351,777	20,246	15,403	19,173	14,587
9,031,618,066	25,608	18,518	2,096	1,516
9,027,599,581	25,649	18,549	2,096	1,516
4,018,485	6,339	3,859	1,788	1,089

Note : 1) Based on the payment month

2) Rounding error can exist

3) The visit days to drug store with prescription are excluded from the Total

제Ⅲ - 4 - 1 표
Table Ⅲ - 4 - 1

요양기관종별 진료형태별
Service Benefits by Type of

구 분 Division			진료실인원 Patients	내 원 일 수 Visits	금 여 일 수 Reimbursed Days	진료비 (천원) Medical Expense (KRW 1,000)
총 계 Total			35,918,687	699,469,751	5,168,374,842	37,589,015,636
소계 Subtotal			4,876,372	84,871,347	125,603,981	12,669,181,492
입원 Inpatients			35,739,972	614,598,404	5,042,770,861	24,919,834,141
외래 Outpstients						
의 료 기 관 Medical Care Insti- tutions	소 계 Subtotal	소계 Subtotal 입원 Inpatients 외래 Outpstients	35,781,724 4,876,372 35,594,496	698,818,417 84,871,347 613,947,070	998,933,681 125,603,981 873,329,700	28,830,928,133 12,669,181,492 16,161,746,640
	상 급 중 합 병 원 Tertiary hospital	소계 Subtotal 입원 Inpatients 외래 Outpstients	5,308,973 1,063,573 5,139,047	35,387,274 9,950,997 25,436,277	84,098,122 22,348,297 61,749,825	5,823,394,739 3,606,447,195 2,216,947,544
	중 합 병 원 General hospital	소계 Subtotal 입원 Inpatients 외래 Outpstients	9,049,057 1,653,387 8,748,508	57,739,436 16,658,199 41,081,237	138,081,460 31,346,977 106,734,483	5,580,480,756 3,454,562,463 2,125,918,293
	병 원 Hospital	소계 Subtotal 입원 Inpatients 외래 Outpstients	9,801,583 1,604,435 9,539,538	63,024,011 19,055,021 43,968,990	96,979,947 30,193,119 66,786,828	3,456,023,351 2,225,440,712 1,230,582,639
	요 양 병 원 Healthcare institute	소계 Subtotal 입원 Inpatients 외래 Outpstients	592,772 199,991 418,309	33,609,187 31,419,956 2,189,231	37,659,007 32,004,323 5,654,684	2,522,240,668 2,450,390,089 71,850,578
	의 원 Clinic	소계 Subtotal 입원 Inpatients 외래 Outpstients	32,197,049 939,071 32,168,729	377,629,217 6,343,147 371,286,070	453,922,177 8,220,608 445,701,569	7,996,767,679 841,494,938 7,155,272,741
	치 과 병 원 Dental hospital	소계 Subtotal 입원 Inpatients 외래 Outpstients	963,438 3,834 962,968	2,443,426 17,383 2,426,043	2,480,216 40,133 2,440,083	102,689,972 3,687,367 99,002,604
	치 과 의 원 Dental clinic	소계 Subtotal 입원 Inpatients 외래 Outpstients	14,069,129 31 14,069,129	43,654,186 33 43,654,153	43,689,617 33 43,689,584	1,644,658,918 4,792 1,644,654,126
	조 산 원 Midwifery clinic	소계 Subtotal 입원 Inpatients 외래 Outpstients	1,067 1,067 -	2,780 2,780 -	3,002 3,002 -	695,293 695,293 -
	보 건 기 관 Health Center	소계 Subtotal 입원 Inpatients 외래 Outpstients	1,680,800 3,054 1,679,533	10,119,865 20,966 10,098,899	62,274,043 26,247 62,247,796	120,107,315 1,959,601 118,147,714
	한 방 병 원 Oriental health hospital	소계 Subtotal 입원 Inpatients 외래 Outpstients	484,140 63,422 448,384	3,583,803 1,303,759 2,280,044	4,002,026 1,322,030 2,679,996	133,988,756 80,730,667 53,258,088
	한 의 원 Oriental health clinic	소계 Subtotal 입원 Inpatients 외래 Outpstients	9,295,462 6,011 9,292,975	71,625,232 99,106 71,526,126	75,744,064 99,212 75,644,852	1,449,880,687 3,768,374 1,446,112,313
약 국 Pharmacy			33,314,475	350,698,335	4,169,441,161	8,758,087,502
처방 By Prescription			33,288,882	350,047,001	4,167,135,392	8,753,951,706
직접 without Prescription			224,755	651,334	2,305,769	4,135,795

주 : 1) 지급기준
2) 반올림 관계로 총계와 내용의 합이 다를 수 있음
3) 약국의 처방조제 내원일수는 합계의 내원일수에서 제외함

요양급여실적(직장)

Provider(I.W.)

(단위 : 일, 원)

Unit : Day, KRW

급여비 (천원) Benefit (KRW 1,000)	내원 1일당 Per Visit		급여 1일당 Per reimbursed day	
	진료비 Medical Expense	급여비 Benefit	진료비 Medical Expense	급여비 Benefit
28,042,785,265	53,739	40,091	7,273	5,426
10,380,671,441	149,275	122,311	100,866	82,646
17,662,113,824	40,547	28,738	4,942	3,502
21,727,315,329	41,257	31,092	28,862	21,751
10,380,671,441	149,275	122,311	100,866	82,646
11,346,643,889	26,324	18,481	18,506	12,992
4,579,902,494	164,562	129,422	69,245	54,459
3,147,318,191	362,421	316,282	161,375	140,830
1,432,584,303	87,157	56,321	35,902	23,200
4,194,800,580	96,649	72,651	40,414	30,379
2,847,702,101	207,379	170,949	110,204	90,845
1,347,098,479	51,749	32,791	19,918	12,621
2,563,692,778	54,837	40,678	35,636	26,435
1,773,497,214	116,790	93,072	73,707	58,738
790,195,564	27,988	17,972	18,426	11,832
1,906,645,824	75,046	56,730	66,976	50,629
1,853,555,392	77,988	58,993	76,564	57,916
53,090,431	32,820	24,251	12,706	9,389
6,002,753,155	21,176	15,896	17,617	13,224
689,481,607	132,662	108,697	102,364	83,872
5,313,271,550	19,272	14,310	16,054	11,921
63,074,322	42,027	25,814	41,404	25,431
3,066,452	212,125	176,405	91,879	76,407
60,007,870	40,808	24,735	40,573	24,593
1,127,703,425	37,675	25,833	37,644	25,812
3,820	145,222	115,764	145,222	115,764
1,127,699,605	37,675	25,833	37,644	25,812
679,258	250,105	244,338	231,610	226,269
679,258	250,105	244,338	231,610	226,269
-	-	-	-	-
92,786,731	11,868	9,169	1,929	1,490
1,675,192	93,466	79,900	74,660	63,824
91,111,538	11,699	9,022	1,898	1,464
93,341,625	37,387	26,045	33,480	23,324
60,791,494	61,921	46,628	61,066	45,983
32,550,131	23,358	14,276	19,872	12,146
1,101,935,136	20,243	15,385	19,142	14,548
2,900,719	38,024	29,269	37,983	29,238
1,099,034,417	20,218	15,365	19,117	14,529
6,315,469,936	24,973	18,008	2,101	1,515
6,312,954,963	25,008	18,035	2,101	1,515
2,514,972	6,350	3,861	1,794	1,091

Note : 1) Based on the payment month

2) Rounding error can exist

3) The visit days to drug store with prescription are excluded from the Total

제Ⅲ - 4 - 2 표
Table Ⅲ - 4 - 2

요양기관종별 진료형태별
Service Benefits by Type of

구 분 Division				진료실인원 Patients	내 원 일 수 Visits	급 여 일 수 Reimbursed Days	진료비 (천원) Medical Expense (KRW 1,000)	
총 계 Total		소계 입원 외래	Subtotal Inpatients Outpstients	16,257,149 2,193,417 16,121,480	290,050,053 46,089,178 243,960,875	2,214,388,809 66,057,055 2,148,331,754	16,838,140,951 6,375,531,045 10,462,609,906	
의 료 기 관 Medical Care Insti- tutions	소 계 Subtotal	소계 입원 외래	Subtotal Inpatients Outpstients	16,054,529 2,193,417 15,912,377	289,660,073 46,089,178 243,570,895	424,500,785 66,057,055 358,443,730	13,106,521,365 6,375,531,045 6,730,990,320	
	상 급 중 합 병 원 Tertiary hospital	소계 입원 외래	Subtotal Inpatients Outpstients	2,148,629 464,452 2,057,647	14,979,968 4,662,831 10,317,137	37,963,150 10,378,820 27,584,330	2,678,491,014 1,702,291,662 976,199,352	
	중 합 병 원 General hospital	소계 입원 외래	Subtotal Inpatients Outpstients	3,867,209 783,331 3,696,437	25,979,269 8,954,319 17,024,950	59,093,602 16,273,489 42,820,113	2,731,454,544 1,780,152,681 951,301,863	
	병 원 Hospital	소계 입원 외래	Subtotal Inpatients Outpstients	4,039,605 719,366 3,891,291	29,140,901 12,231,427 16,909,474	46,781,529 17,900,131 28,881,398	1,745,296,164 1,237,006,140 508,290,024	
	요 양 병 원 Healthcare institute	소계 입원 외래	Subtotal Inpatients Outpstients	274,961 106,684 180,731	16,239,608 15,313,302 926,306	18,230,252 15,625,071 2,605,181	1,219,253,834 1,186,270,542 32,983,291	
	의 원 Clinic	소계 입원 외래	Subtotal Inpatients Outpstients	13,902,705 406,299 13,884,636	149,779,999 3,737,026 146,042,973	185,473,054 4,663,900 180,809,154	3,324,671,967 398,782,624 2,925,889,344	
	치 과 병 원 Dental hospital	소계 입원 외래	Subtotal Inpatients Outpstients	311,443 1,494 311,264	802,785 8,033 794,752	813,727 16,784 796,943	34,776,829 1,750,983 33,025,845	
	치 과 의 원 Dental clinic	소계 입원 외래	Subtotal Inpatients Outpstients	5,376,279 3 5,376,279	17,057,151 3 17,057,148	17,071,873 3 17,071,870	636,050,932 466 636,050,466	
	조 산 원 Midwifery clinic	소계 입원 외래	Subtotal Inpatients Outpstients	297 297 -	770 770 -	824 824 -	195,922 195,922 -	
	보 건 기 관 Health Center	소계 입원 외래	Subtotal Inpatients Outpstients	773,505 1,335 773,030	4,232,862 10,772 4,222,090	25,929,608 13,895 25,915,713	50,544,782 903,684 49,641,098	
	한 방 병 원 Oriental health hospital	소계 입원 외래	Subtotal Inpatients Outpstients	210,302 45,234 181,478	1,957,852 1,066,905 890,947	2,124,013 1,080,226 1,043,787	85,025,768 64,354,456 20,671,313	
	한 의 원 Oriental health clinic	소계 입원 외래	Subtotal Inpatients Outpstients	3,910,255 5,748 3,907,489	29,488,908 103,790 29,385,118	31,019,153 103,912 30,915,241	600,759,609 3,821,885 596,937,724	
	약 국 Pharmacy		소계 처방 직접	Subtotal By Prescription without Prescription	14,538,547 14,519,085 124,973	137,026,019 136,636,039 389,980	1,789,888,024 1,788,502,638 1,385,386	3,731,619,586 3,729,153,974 2,465,612

주 : 1) 지급기준
2) 반올림 관계로 총계와 내용의 합이 다를 수 있음
3) 약국의 처방조제 내원일수는 합계의 내원일수에서 제외함

요양급여실적(지역)

Provider(S.E.)

(단위 : 일, 원)

Unit : Day, KRW

급여비 (천원) Benefit (KRW 1,000)	내원 1일당 Per Visit		급여 1일당 Per reimbursed day	
	진료비 Medical Expense	급여비 Benefit	진료비 Medical Expense	급여비 Benefit
12,749,298,887	58,053	43,956	7,604	5,757
5,226,259,384	138,330	113,395	96,516	79,117
7,523,039,503	42,886	30,837	4,870	3,502
10,033,150,757	45,248	34,638	30,875	23,635
5,226,259,384	138,330	113,395	96,516	79,117
4,806,891,372	27,635	19,735	18,778	13,410
2,154,549,244	178,805	143,829	70,555	56,754
1,488,900,249	365,077	319,313	164,016	143,456
665,648,995	94,619	64,519	35,390	24,131
2,096,864,582	105,140	80,713	46,223	35,484
1,470,211,730	198,804	164,190	109,390	90,344
626,652,851	55,877	36,808	22,216	14,635
1,312,783,187	59,892	45,050	37,307	28,062
981,066,978	101,133	80,209	69,106	54,808
331,716,208	30,059	19,617	17,599	11,485
936,616,454	75,079	57,675	66,881	51,377
911,605,380	77,467	59,530	75,921	58,342
25,011,074	35,607	27,001	12,661	9,601
2,513,730,165	22,197	16,783	17,925	13,553
320,663,156	106,711	85,807	85,504	68,754
2,193,067,008	20,034	15,017	16,182	12,129
21,565,086	43,320	26,863	42,738	26,502
1,472,806	217,974	183,344	104,325	87,751
20,092,280	41,555	25,281	41,441	25,212
438,040,721	37,289	25,681	37,257	25,659
373	155,490	124,393	155,490	124,393
438,040,348	37,289	25,681	37,257	25,659
191,533	254,444	248,744	237,770	232,442
191,533	254,444	248,744	237,770	232,442
-	-	-	-	-
39,355,393	11,941	9,298	1,949	1,518
763,890	83,892	70,914	65,037	54,976
38,591,502	11,757	9,140	1,915	1,489
61,205,078	43,428	31,261	40,031	28,816
48,451,333	60,319	45,413	59,575	44,853
12,753,744	23,202	14,315	19,804	12,219
458,249,315	20,372	15,540	19,367	14,773
2,931,955	36,823	28,249	36,780	28,216
455,317,361	20,314	15,495	19,309	14,728
2,716,148,131	27,233	19,822	2,085	1,517
2,714,644,618	27,293	19,868	2,085	1,518
1,503,513	6,322	3,855	1,780	1,085

Note : 1) Based on the payment month

2) Rounding error can exist

3) The visit days to drug store with prescription are excluded from the Total

제Ⅲ - 5 표
Table Ⅲ - 5

월별 급여형태별
Service Benefits

구 분 Division			진료실인원 Patients	내 원 일 수 Visits	금 여 일 수 Reimbursed Days	진료비 (천원) Medical Expense (KRW 1,000)
계	계	Total	47,311,584	989,519,804	7,382,763,651	54,427,156,587
	소 계	Sub-Total	47,173,913	988,478,490	1,423,434,466	41,937,449,498
	- 입 원	I.P	6,944,196	130,960,525	191,661,036	19,044,712,538
	- 외 래	O.P	46,939,249	857,517,965	1,231,773,430	22,892,736,961
	약 국	P	44,259,862	487,724,354	5,959,329,185	12,489,707,089
1 월 Jan.	소 계	S.T	23,912,732	77,185,206	110,170,393	3,105,488,455
	- 입 원	I.P	798,787	9,673,812	14,261,102	1,418,437,691
	- 외 래	O.P	23,664,122	67,511,394	95,909,291	1,687,050,764
	약 국	P	19,742,145	40,433,857	492,480,397	1,023,815,021
2 월 Feb.	소 계	S.T	24,476,727	79,650,605	115,840,229	3,398,740,267
	- 입 원	I.P	898,356	10,627,964	15,934,282	1,578,845,926
	- 외 래	O.P	24,216,535	69,022,641	99,905,947	1,819,894,342
	약 국	P	20,158,520	41,366,585	495,869,645	1,042,290,256
3 월 Mar.	소 계	S.T	25,412,830	81,913,887	116,001,856	3,270,205,326
	- 입 원	I.P	889,978	10,295,313	15,051,380	1,466,996,632
	- 외 래	O.P	25,149,852	71,618,574	100,950,476	1,803,208,694
	약 국	P	20,975,844	43,158,961	482,127,768	1,033,707,460
4 월 Apr.	소 계	S.T	25,650,475	87,016,904	123,681,686	3,493,475,419
	- 입 원	I.P	907,820	11,229,413	16,038,572	1,537,691,724
	- 외 래	O.P	25,401,685	75,787,491	107,643,114	1,955,783,695
	약 국	P	20,346,516	42,497,767	501,379,810	1,057,187,042
5 월 May	소 계	S.T	24,728,030	82,486,467	117,165,587	3,403,790,409
	- 입 원	I.P	885,707	10,623,298	15,512,840	1,542,821,365
	- 외 래	O.P	24,469,536	71,863,169	101,652,747	1,860,969,044
	약 국	P	20,466,600	43,434,255	508,027,457	1,075,446,012
6 월 Jun.	소 계	S.T	24,995,549	82,673,068	119,895,308	3,474,220,704
	- 입 원	I.P	1,094,059	10,844,018	15,721,586	1,529,253,315
	- 외 래	O.P	24,663,402	71,829,050	104,173,722	1,944,967,390
	약 국	P	19,735,841	40,650,060	493,025,948	1,034,313,613
7 월 Jul.	소 계	S.T	25,019,214	84,714,192	123,102,759	3,889,499,114
	- 입 원	I.P	1,180,883	12,230,319	18,161,214	1,845,684,314
	- 외 래	O.P	24,672,045	72,483,873	104,941,545	2,043,814,800
	약 국	P	18,634,713	36,988,926	480,779,725	997,005,764
8 월 Aug.	소 계	S.T	23,675,385	77,844,184	112,646,279	3,385,903,189
	- 입 원	I.P	906,669	10,606,198	15,573,981	1,539,382,232
	- 외 래	O.P	23,390,240	67,237,986	97,072,298	1,846,520,957
	약 국	P	18,979,935	37,826,211	494,341,868	1,019,601,933
9 월 Sep.	소 계	S.T	24,650,768	82,142,542	119,977,442	3,652,921,729
	- 입 원	I.P	924,650	11,229,804	16,550,516	1,661,362,723
	- 외 래	O.P	24,379,831	70,912,738	103,426,926	1,991,559,006
	약 국	P	18,767,317	36,675,812	487,937,294	1,008,400,946
10월 Oct.	소 계	S.T	25,112,541	82,388,098	118,449,504	3,565,472,559
	- 입 원	I.P	916,835	11,221,810	16,353,933	1,622,787,339
	- 외 래	O.P	24,836,158	71,166,288	102,095,571	1,942,685,220
	약 국	P	20,144,890	40,586,058	509,687,539	1,065,082,928
11월 Nov.	소 계	S.T	24,700,600	80,299,344	116,986,678	3,406,215,086
	- 입 원	I.P	846,136	10,348,116	15,048,028	1,521,129,984
	- 외 래	O.P	24,437,636	69,951,228	101,938,650	1,885,085,102
	약 국	P	20,115,539	40,993,789	507,224,445	1,055,823,704
12월 Dec.	소 계	S.T	26,324,865	90,163,993	129,516,745	3,891,517,241
	- 입 원	I.P	928,044	12,030,460	17,453,602	1,780,319,294
	- 외 래	O.P	26,070,568	78,133,533	112,063,143	2,111,197,946
	약 국	P	20,824,730	43,112,073	506,447,289	1,077,032,409

주 : 1) 지급기준

2) 반올림 관계로 총계와 내용의 합이 다를 수 있음

3) 약국의 처방조제 내원일수는 합계의 내원일수에서 제외함

요양급여실적(총계)

by Month(Total)

(단위 : 일, 원)

Unit : Day, KRW

급 여 비 (천원) Benefit (KRW 1,000)	내 원 1 일 당 Per Visit		급 여 1 일 당 Per reimbursed day	
	진 료 비 Medical Expense	급 여 비 Benefit	진 료 비 Medical Expense	급 여 비 Benefit
40,792,084,152	55,004	41,224	7,372	5,525
31,760,466,085	42,426	32,131	29,462	22,313
15,606,930,825	145,423	119,173	99,367	81,430
16,153,535,262	26,697	18,838	18,585	13,114
9,031,618,066	25,608	18,518	2,096	1,516
2,354,122,204	40,234	30,500	28,188	21,368
1,161,719,913	146,627	120,089	99,462	81,461
1,192,402,292	24,989	17,662	17,590	12,433
740,111,962	25,321	18,304	2,079	1,503
2,575,873,492	42,671	32,340	29,340	22,236
1,293,428,300	148,556	121,700	99,085	81,173
1,282,445,192	26,367	18,580	18,216	12,837
753,169,685	25,196	18,207	2,102	1,519
2,463,635,864	39,922	30,076	28,191	21,238
1,198,212,538	142,492	116,384	97,466	79,608
1,265,423,326	25,178	17,669	17,862	12,535
746,130,029	23,951	17,288	2,144	1,548
2,625,416,260	40,147	30,171	28,246	21,227
1,249,829,436	136,934	111,300	95,875	77,926
1,375,586,824	25,806	18,151	18,169	12,779
764,934,516	24,876	17,999	2,109	1,526
2,577,929,532	41,265	31,253	29,051	22,002
1,263,589,610	145,230	118,945	99,454	81,454
1,314,339,922	25,896	18,289	18,307	12,930
778,432,412	24,760	17,922	2,117	1,532
2,629,107,321	42,024	31,801	28,977	21,928
1,253,045,254	141,023	115,552	97,271	79,702
1,376,062,068	27,078	19,157	18,670	13,209
748,844,895	25,444	18,422	2,098	1,519
2,967,028,143	45,913	35,024	31,596	24,102
1,519,881,881	150,911	124,272	101,628	83,688
1,447,146,262	28,197	19,965	19,476	13,790
721,789,983	26,954	19,514	2,074	1,501
2,572,874,893	43,496	33,052	30,058	22,840
1,263,431,962	145,140	119,122	98,843	81,125
1,309,442,930	27,462	19,475	19,022	13,489
737,234,485	26,955	19,490	2,063	1,491
2,770,717,635	44,471	33,731	30,447	23,094
1,366,016,296	147,942	121,642	100,381	82,536
1,404,701,339	28,085	19,809	19,256	13,582
729,317,227	27,495	19,886	2,067	1,495
2,700,055,583	43,277	32,772	30,101	22,795
1,330,062,057	144,610	118,525	99,229	81,330
1,369,993,526	27,298	19,251	19,028	13,419
769,704,790	26,243	18,965	2,090	1,510
2,577,256,768	42,419	32,096	29,116	22,030
1,246,258,375	146,996	120,433	101,085	82,819
1,330,998,393	26,949	19,028	18,492	13,057
762,816,656	25,756	18,608	2,082	1,504
2,946,448,392	43,160	32,679	30,046	22,750
1,461,455,204	147,984	121,480	102,003	83,734
1,484,993,188	27,020	19,006	18,839	13,251
779,131,425	24,982	18,072	2,127	1,538

Note : 1) Based on the payment month

2) Rounding error can exist

3) The visit days to drug store with prescription are excluded from the Total

제Ⅲ - 5 - 1 표

Table Ⅲ - 5 - 1

월별 급여형태별

Service Benefits

구 분 Division			진료실인원 Patients	내 원 일 수 Visits	금 여 일 수 Reimbursed Days	진료비 (천원) Medical Expense (KRW 1,000)
계	계	Total	35,918,687	699,469,751	5,168,374,842	37,589,015,636
	소 계	Sub-Total	35,781,724	698,818,417	998,933,681	28,830,928,133
	- 입원	I.P	4,876,372	84,871,347	125,603,981	12,669,181,492
	- 외래	O.P	35,739,972	614,598,404	5,042,770,861	24,919,834,141
	약 국	P	33,314,475	350,698,335	4,169,441,161	8,758,087,502
1 월 Jan.	소 계	S.T	17,160,949	54,307,891	76,910,010	2,126,724,858
	- 입원	I.P	539,508	6,242,831	9,317,823	940,479,611
	- 외래	O.P	16,996,163	48,065,060	67,592,187	1,186,245,248
	약 국	P	14,059,675	28,835,738	342,004,465	712,295,888
2 월 Feb.	소 계	S.T	17,544,619	55,826,331	80,585,014	2,320,874,308
	- 입원	I.P	606,172	6,827,493	10,369,946	1,045,491,055
	- 외래	O.P	17,371,987	48,998,838	70,215,068	1,275,383,253
	약 국	P	14,344,573	29,435,753	343,777,436	724,085,792
3 월 Mar.	소 계	S.T	18,245,565	57,644,455	81,049,919	2,238,081,935
	- 입원	I.P	601,069	6,645,259	9,820,890	971,352,799
	- 외래	O.P	18,070,756	50,999,196	71,229,029	1,266,729,136
	약 국	P	14,991,391	30,872,957	335,339,380	721,460,758
4 월 Apr.	소 계	S.T	18,451,876	61,280,544	86,571,710	2,392,756,436
	- 입원	I.P	612,873	7,240,960	10,450,244	1,016,471,673
	- 외래	O.P	18,286,291	54,039,584	76,121,466	1,376,284,764
	약 국	P	14,546,639	30,449,239	349,347,453	738,963,415
5 월 May	소 계	S.T	17,799,530	58,253,776	82,095,107	2,333,476,226
	- 입원	I.P	599,372	6,889,065	10,161,119	1,024,174,168
	- 외래	O.P	17,626,809	51,364,711	71,933,988	1,309,302,057
	약 국	P	14,679,690	31,289,812	355,195,743	754,545,121
6 월 Jun.	소 계	S.T	18,052,731	58,514,181	84,272,696	2,389,366,020
	- 입원	I.P	738,112	7,030,108	10,314,617	1,016,694,267
	- 외래	O.P	17,827,298	51,484,073	73,958,079	1,372,671,752
	약 국	P	14,175,793	29,286,513	345,250,605	726,230,588
7 월 Jul.	소 계	S.T	18,082,571	59,851,681	86,372,469	2,669,453,067
	- 입원	I.P	796,514	7,945,097	11,926,675	1,227,475,063
	- 외래	O.P	17,846,796	51,906,584	74,445,794	1,441,978,004
	약 국	P	13,356,506	26,547,848	336,081,777	697,943,873
8 월 Aug.	소 계	S.T	17,105,358	54,995,504	78,960,927	2,327,991,207
	- 입원	I.P	612,824	6,892,714	10,232,882	1,025,736,993
	- 외래	O.P	16,913,969	48,102,790	68,728,045	1,302,254,215
	약 국	P	13,631,204	27,168,100	346,064,802	714,556,428
9 월 Sep.	소 계	S.T	17,886,958	58,231,753	84,424,002	2,520,480,036
	- 입원	I.P	628,406	7,290,350	10,877,330	1,108,401,687
	- 외래	O.P	17,705,256	50,941,403	73,546,672	1,412,078,349
	약 국	P	13,525,386	26,419,519	343,104,935	709,550,081
10월 Oct.	소 계	S.T	18,225,552	58,489,107	83,469,545	2,464,112,445
	- 입원	I.P	620,363	7,286,436	10,730,634	1,084,972,198
	- 외래	O.P	18,040,218	51,202,671	72,738,911	1,379,140,247
	약 국	P	14,541,939	29,332,523	358,137,065	750,125,521
11월 Nov.	소 계	S.T	17,926,218	57,028,130	82,447,975	2,349,803,573
	- 입원	I.P	572,609	6,720,219	9,874,072	1,014,031,346
	- 외래	O.P	17,750,225	50,307,911	72,573,903	1,335,772,227
	약 국	P	14,535,189	29,649,245	357,013,881	744,264,694
12월 Dec.	소 계	S.T	19,198,527	64,395,064	91,774,307	2,697,808,021
	- 입원	I.P	634,830	7,860,815	11,527,749	1,193,900,633
	- 외래	O.P	19,028,115	56,534,249	80,246,558	1,503,907,389
	약 국	P	15,119,761	31,411,088	358,123,619	764,065,342

주 : 1) 지급기준

2) 반올림 관계로 총계와 내용의 합이 다를 수 있음

3) 약국의 처방조제 내원일수는 합계의 내원일수에서 제외함

요양급여실적(직장)

by Month(I.W.)

(단위 : 일, 원)

Unit : Day, Won

급 여 비 (천원) Benefit (KRW 1,000)	내 원 1 일 당 Per Visit		급 여 1 일 당 Per reimbursed day	
	진 료 비 Medical Expense	급 여 비 Benefit	진 료 비 Medical Expense	급 여 비 Benefit
28,042,785,265	53,739	40,091	7,273	5,426
21,727,315,329	41,257	31,092	28,862	21,751
10,380,671,441	149,275	122,311	100,866	82,646
17,662,113,824	40,547	28,738	4,942	3,502
6,315,469,936	24,973	18,008	2,101	1,515
1,604,203,139	39,161	29,539	27,652	20,858
769,852,909	150,650	123,318	100,933	82,622
834,350,230	24,680	17,359	17,550	12,344
513,470,858	24,702	17,807	2,083	1,501
1,750,104,236	41,573	31,349	28,800	21,717
856,155,510	153,130	125,398	100,819	82,561
893,948,726	26,029	18,244	18,164	12,732
521,796,702	24,599	17,727	2,106	1,518
1,677,568,299	38,826	29,102	27,614	20,698
793,060,124	146,172	119,342	98,907	80,752
884,508,175	24,838	17,344	17,784	12,418
519,263,162	23,369	16,819	2,151	1,548
1,789,389,712	39,046	29,200	27,639	20,669
825,898,923	140,378	114,059	97,268	79,032
963,490,789	25,468	17,829	18,080	12,657
533,287,003	24,269	17,514	2,115	1,527
1,759,077,228	40,057	30,197	28,424	21,427
838,714,215	148,667	121,746	100,793	82,542
920,363,013	25,490	17,918	18,201	12,795
544,789,860	24,115	17,411	2,124	1,534
1,799,664,531	40,834	30,756	28,353	21,355
833,035,324	144,620	118,495	98,568	80,763
966,629,207	26,662	18,775	18,560	13,070
524,388,410	24,797	17,905	2,103	1,519
2,026,385,696	44,601	33,857	30,906	23,461
1,010,473,296	154,495	127,182	102,918	84,724
1,015,912,400	27,780	19,572	19,370	13,646
503,853,085	26,290	18,979	2,077	1,499
1,760,556,999	42,331	32,013	29,483	22,297
841,865,031	148,815	122,138	100,239	82,271
918,691,968	27,072	19,099	18,948	13,367
515,150,658	26,301	18,962	2,065	1,489
1,902,151,684	43,284	32,665	29,855	22,531
911,286,068	152,037	124,999	101,900	83,778
990,865,617	27,720	19,451	19,200	13,473
511,628,472	26,857	19,366	2,068	1,491
1,856,678,037	42,129	31,744	29,521	22,244
889,447,355	148,903	122,069	101,110	82,889
967,230,683	26,935	18,890	18,960	13,297
540,483,610	25,573	18,426	2,095	1,509
1,768,912,204	41,204	31,018	28,500	21,455
830,758,871	150,893	123,621	102,696	84,135
938,153,333	26,552	18,648	18,406	12,927
536,134,091	25,102	18,083	2,085	1,502
2,032,623,563	41,895	31,565	29,396	22,148
980,123,814	151,880	124,685	103,568	85,023
1,052,499,748	26,602	18,617	18,741	13,116
551,224,023	24,325	17,549	2,134	1,539

Note : 1) Based on the payment month

2) Rounding error can exist

3) The visit days to drug store with prescription are excluded from the Total

제Ⅲ - 5 - 2 표
Table Ⅲ - 5 - 2

월별 급여형태별
Service Benefits

구 분 Division			진료실인원 Patients	내 원 일 수 Visits	금 여 일 수 Reimbursed Days	진료비 (천원) Medical Expense (KRW 1,000)
계	계	Total	16,257,149	290,050,053	2,214,388,809	16,838,140,951
	소 계	Sub-Total	16,054,529	289,660,073	424,500,785	13,106,521,365
	- 입 원	I.P	2,193,417	46,089,178	66,057,055	6,375,531,045
	- 외 래	O.P	16,121,480	243,960,875	2,148,331,754	10,462,609,906
	약 국	P	14,538,547	137,026,019	1,789,888,024	3,731,619,586
1 월 Jan.	소 계	S.T	6,900,165	22,877,315	33,260,383	978,763,597
	- 입 원	I.P	260,650	3,430,981	4,943,279	477,958,080
	- 외 래	O.P	6,811,122	19,446,334	28,317,104	500,805,516
	약 국	P	5,733,897	11,598,119	150,475,932	311,519,133
2 월 Feb.	소 계	S.T	7,094,275	23,824,274	35,255,215	1,077,865,960
	- 입 원	I.P	294,732	3,800,471	5,564,336	533,354,871
	- 외 래	O.P	6,999,579	20,023,803	29,690,879	544,511,089
	약 국	P	5,860,338	11,930,832	152,092,209	318,204,464
3 월 Mar.	소 계	S.T	7,319,485	24,269,432	34,951,937	1,032,123,391
	- 입 원	I.P	290,750	3,650,054	5,230,490	495,643,833
	- 외 래	O.P	7,225,520	20,619,378	29,721,447	536,479,558
	약 국	P	6,036,919	12,286,004	146,788,388	312,246,702
4 월 Apr.	소 계	S.T	7,393,549	25,736,360	37,109,976	1,100,718,982
	- 입 원	I.P	297,156	3,988,453	5,588,328	521,220,051
	- 외 래	O.P	7,303,617	21,747,907	31,521,648	579,498,931
	약 국	P	5,859,856	12,048,528	152,032,357	318,223,627
5 월 May	소 계	S.T	7,093,800	24,232,691	35,070,480	1,070,314,183
	- 입 원	I.P	288,346	3,734,233	5,351,721	518,647,197
	- 외 래	O.P	7,000,763	20,498,458	29,718,759	551,666,986
	약 국	P	5,844,544	12,144,443	152,831,714	320,900,891
6 월 Jun.	소 계	S.T	7,170,404	24,158,887	35,622,612	1,084,854,685
	- 입 원	I.P	360,392	3,813,910	5,406,969	512,559,048
	- 외 래	O.P	7,040,251	20,344,977	30,215,643	572,295,637
	약 국	P	5,610,321	11,363,547	147,775,343	308,083,024
7 월 Jul.	소 계	S.T	7,168,216	24,862,511	36,730,290	1,220,046,046
	- 입 원	I.P	389,723	4,285,222	6,234,539	618,209,251
	- 외 래	O.P	7,032,118	20,577,289	30,495,751	601,836,796
	약 국	P	5,325,120	10,441,078	144,697,948	299,061,891
8 월 Aug.	소 계	S.T	6,725,696	22,848,680	33,685,352	1,057,911,981
	- 입 원	I.P	296,176	3,713,484	5,341,099	513,645,239
	- 외 래	O.P	6,621,997	19,135,196	28,344,253	544,266,743
	약 국	P	5,392,354	10,658,111	148,277,066	305,045,505
9 월 Sep.	소 계	S.T	6,922,116	23,910,789	35,553,440	1,132,441,693
	- 입 원	I.P	298,387	3,939,454	5,673,186	552,961,036
	- 외 래	O.P	6,825,001	19,971,335	29,880,254	579,480,657
	약 국	P	5,284,145	10,256,293	144,832,359	298,850,865
10월 Oct.	소 계	S.T	7,047,383	23,898,991	34,979,959	1,101,360,114
	- 입 원	I.P	298,917	3,935,374	5,623,299	537,815,141
	- 외 래	O.P	6,946,638	19,963,617	29,356,660	563,544,973
	약 국	P	5,649,306	11,253,535	151,550,474	314,957,407
11월 Nov.	소 계	S.T	6,931,587	23,271,214	34,538,703	1,056,411,513
	- 입 원	I.P	275,531	3,627,897	5,173,956	507,098,638
	- 외 래	O.P	6,836,719	19,643,317	29,364,747	549,312,875
	약 국	P	5,631,034	11,344,544	150,210,564	311,559,010
12월 Dec.	소 계	S.T	7,309,281	25,768,929	37,742,438	1,193,709,219
	- 입 원	I.P	295,688	4,169,645	5,925,853	586,418,661
	- 외 래	O.P	7,218,820	21,599,284	31,816,585	607,290,558
	약 국	P	5,762,436	11,700,985	148,323,670	312,967,067

주 : 1) 지급기준

2) 반올림 관계로 총계와 내용의 합이 다를 수 있음

3) 약국의 처방조제 내원일수는 합계의 내원일수에서 제외함

요양급여실적(지역)

by Month(S.E)

(단위 : 일, 원)

Unit : Day, KRW

급 여 비 (천원) Benefit (KRW 1,000)	내 원 1 일 당 Per Visit		급 여 1 일 당 Per reimbursed day	
	진 료 비 Medical Expense	급 여 비 Benefit	진 료 비 Medical Expense	급 여 비 Benefit
12,749,298,887	58,053	43,956	7,604	5,757
10,033,150,757	45,248	34,638	30,875	23,635
5,226,259,384	138,330	113,395	96,516	79,117
7,523,039,503	42,886	30,837	4,870	3,502
2,716,148,131	27,233	19,822	2,085	1,517
749,919,065	42,783	32,780	29,427	22,547
391,867,004	139,307	114,214	96,688	79,273
358,052,061	25,753	18,412	17,686	12,644
226,641,103	26,859	19,541	2,070	1,506
825,769,256	45,242	34,661	30,573	23,423
437,272,790	140,339	115,058	95,852	78,585
388,496,466	27,193	19,402	18,339	13,085
231,372,982	26,671	19,393	2,092	1,521
786,067,565	42,528	32,389	29,530	22,490
405,152,414	135,791	110,999	94,760	77,460
380,915,151	26,018	18,474	18,050	12,816
226,866,867	25,415	18,465	2,127	1,546
836,026,548	42,769	32,484	29,661	22,528
423,930,513	130,682	106,289	93,269	75,860
412,096,035	26,646	18,949	18,384	13,073
231,647,513	26,412	19,226	2,093	1,524
818,852,303	44,168	33,791	30,519	23,349
424,875,395	138,890	113,778	96,912	79,390
393,976,908	26,913	19,220	18,563	13,257
233,642,552	26,424	19,239	2,100	1,529
829,442,790	44,905	34,333	30,454	23,284
420,009,930	134,392	110,126	94,796	77,679
409,432,860	28,130	20,125	18,940	13,550
224,456,485	27,112	19,752	2,085	1,519
940,642,447	49,072	37,834	33,216	25,609
509,408,585	144,265	118,876	99,159	81,707
431,233,862	29,248	20,957	19,735	14,141
217,936,898	28,643	20,873	2,067	1,506
812,317,894	46,301	35,552	31,406	24,115
421,566,931	138,319	113,523	96,168	78,929
390,750,963	28,443	20,421	19,202	13,786
222,083,827	28,621	20,837	2,057	1,498
868,565,950	47,361	36,325	31,852	24,430
454,730,228	140,365	115,430	97,469	80,154
413,835,723	29,016	20,721	19,393	13,850
217,688,755	29,138	21,225	2,063	1,503
843,377,546	46,084	35,289	31,485	24,110
440,614,702	136,662	111,963	95,641	78,355
402,762,843	28,229	20,175	19,196	13,720
229,221,180	27,987	20,369	2,078	1,513
808,344,563	45,396	34,736	30,586	23,404
415,499,503	139,778	114,529	98,010	80,306
392,845,060	27,964	19,999	18,707	13,378
226,682,565	27,463	19,982	2,074	1,509
913,824,830	46,324	35,462	31,628	24,212
481,331,390	140,640	115,437	98,959	81,226
432,493,440	28,116	20,024	19,087	13,593
227,907,403	26,747	19,478	2,110	1,537

Note : 1) Based on the payment month

2) Rounding error can exist

3) The visit days to drug store with prescription are excluded from the Total

제Ⅲ - 6 표
Table Ⅲ - 6

연령별 성별
Service Benefits by

구 분 Division		진료실인원 Patients	내 원 일 수 Visits	급 여 일 수 Reimbursed Days	진료비 (천원) Medical Expense (KRW 1,000)
계	Total	47,021,279	993,212,876	7,428,101,111	54,963,924,838
남자	M	22,985,308	421,552,929	3,339,844,071	25,293,226,244
여자	F	24,035,971	571,659,947	4,088,257,040	29,670,698,594
0세	Age	421,595	9,277,613	21,508,508	610,730,555
남자	M	216,478	4,984,083	11,692,717	336,244,748
여자	F	205,117	4,293,530	9,815,791	274,485,807
1 ~ 4세	S.T	1,842,842	61,898,714	238,984,006	1,837,781,761
남자	M	947,389	32,753,569	126,591,434	990,106,989
여자	F	895,453	29,145,145	112,392,572	847,674,772
5 ~ 9세	S.T	2,220,170	43,895,243	160,330,664	1,389,865,074
남자	M	1,146,059	23,145,512	86,490,203	743,296,352
여자	F	1,074,111	20,749,731	73,840,461	646,568,721
10~14세	S.T	2,449,153	27,298,692	98,242,813	984,977,810
남자	M	1,278,235	14,882,522	55,066,336	557,933,072
여자	F	1,170,918	12,416,170	43,176,477	427,044,738
15~19세	S.T	2,896,459	26,259,337	100,864,170	1,098,477,962
남자	M	1,492,167	13,464,319	52,363,922	613,037,548
여자	F	1,404,292	12,795,018	48,500,248	485,440,414
20~24세	S.T	3,011,816	27,111,823	107,509,186	1,262,782,589
남자	M	1,494,941	11,447,841	47,792,630	615,132,444
여자	F	1,516,875	15,663,982	59,716,556	647,650,145
25~29세	S.T	2,942,209	32,187,898	130,448,899	1,519,222,389
남자	M	1,466,007	12,806,356	54,361,810	655,213,693
여자	F	1,476,202	19,381,542	76,087,089	864,008,696
30~34세	S.T	3,620,536	46,249,646	202,092,881	2,312,339,560
남자	M	1,780,311	17,406,250	83,564,391	916,986,957
여자	F	1,840,225	28,843,396	118,528,490	1,395,352,603
35~39세	S.T	3,532,303	47,017,036	247,352,715	2,358,503,639
남자	M	1,739,728	19,636,815	113,287,609	1,065,585,907
여자	F	1,792,575	27,380,221	134,065,106	1,292,917,733
40~44세	S.T	4,028,890	56,981,696	368,496,388	2,952,052,393
남자	M	2,000,656	25,528,142	183,215,117	1,447,608,593
여자	F	2,028,234	31,453,554	185,281,271	1,504,443,800
45~49세	S.T	3,927,419	65,058,043	495,127,102	3,585,560,671
남자	M	1,930,957	28,099,294	238,951,380	1,722,709,261
여자	F	1,996,462	36,958,749	256,175,722	1,862,851,410
50~54세	S.T	3,988,996	83,017,425	739,869,127	4,809,308,818
남자	M	1,955,650	34,068,040	335,307,933	2,263,554,994
여자	F	2,033,346	48,949,385	404,561,194	2,545,753,824
55~59세	S.T	3,575,943	89,117,666	893,830,375	5,453,157,475
남자	M	1,742,223	37,202,152	406,409,673	2,635,498,711
여자	F	1,833,720	51,915,514	487,420,702	2,817,658,764
60~64세	S.T	2,484,591	74,487,841	806,781,030	4,820,426,034
남자	M	1,205,887	32,016,219	371,277,084	2,386,198,098
여자	F	1,278,704	42,471,622	435,503,946	2,434,227,936
65~69세	S.T	1,958,781	77,769,376	796,285,155	4,827,127,740
남자	M	936,495	33,061,331	362,938,600	2,355,775,426
여자	F	1,022,286	44,708,045	433,346,555	2,471,352,314
70~74세	S.T	1,684,908	82,278,607	806,520,788	5,145,488,955
남자	M	757,224	33,055,233	350,547,606	2,340,167,230
여자	F	927,684	49,223,374	455,973,182	2,805,321,725
75~79세	S.T	1,254,955	70,194,486	650,361,919	4,719,266,644
남자	M	519,011	26,435,849	266,871,727	1,973,843,089
여자	F	735,944	43,758,637	383,490,192	2,745,423,555
80~84세	S.T	707,437	42,961,466	360,801,319	3,033,374,023
남자	M	246,515	13,892,364	131,148,514	1,063,713,259
여자	F	460,922	29,069,102	229,652,805	1,969,660,764
85세 이상	And over	472,276	30,150,268	202,694,066	2,243,480,747
남자	M	129,375	7,667,038	61,965,385	610,619,874
여자	F	342,901	22,483,230	140,728,681	1,632,860,873

주 : 1) 수진기준 2) 연도말 기준

3) 반올림 관계로 총계와 내용의 합이 다를 수 있음

4) 약국의 처방조제 내원일수는 합계의 내원일수에서 제외함

급여실적(총계)

Age and Gender(Total)

(단위 : 일, 원)
Unit : Day, KRW

급여비 (천원) Benefit (KRW 1,000)	내원 1일당 Per Visit		급여 1일당 Per reimbursed day	
	진료비 Medical Expense	급여비 Benefit	진료비 Medical Expense	급여비 Benefit
41,210,512,618	55,340	41,492	7,399	5,548
19,072,666,260	60,000	45,244	7,573	5,711
22,137,846,358	51,903	38,726	7,258	5,415
570,835,281	65,828	61,528	28,395	26,540
314,063,369	67,464	63,013	28,757	26,860
256,771,913	63,930	59,804	27,964	26,159
1,452,762,191	29,690	23,470	7,690	6,079
782,834,012	30,229	23,901	7,821	6,184
669,928,179	29,085	22,986	7,542	5,961
1,008,647,129	31,663	22,979	8,669	6,291
542,701,522	32,114	23,447	8,594	6,275
465,945,608	31,160	22,456	8,756	6,310
693,144,348	36,082	25,391	10,026	7,055
396,510,605	37,489	26,643	10,132	7,201
296,633,744	34,394	23,891	9,891	6,870
784,978,050	41,832	29,893	10,891	7,783
440,506,326	45,531	32,717	11,707	8,412
344,471,724	37,940	26,922	10,009	7,102
900,792,092	46,577	33,225	11,746	8,379
443,540,463	53,733	38,744	12,871	9,281
457,251,629	41,346	29,191	10,845	7,657
1,097,405,671	47,199	34,094	11,646	8,413
471,111,129	51,163	36,787	12,053	8,666
626,294,542	44,579	32,314	11,356	8,231
1,696,243,798	49,997	36,676	11,442	8,393
661,248,643	52,681	37,989	10,973	7,913
1,034,995,155	48,377	35,883	11,772	8,732
1,721,923,813	50,163	36,623	9,535	6,961
772,338,561	54,265	39,331	9,406	6,818
949,585,253	47,221	34,681	9,644	7,083
2,161,626,094	51,807	37,935	8,011	5,866
1,056,299,728	56,706	41,378	7,901	5,765
1,105,326,367	47,831	35,142	8,120	5,966
2,647,930,526	55,113	40,701	7,242	5,348
1,271,293,080	61,308	45,243	7,209	5,320
1,376,637,446	50,404	37,248	7,272	5,374
3,559,797,372	57,931	42,880	6,500	4,811
1,686,721,227	66,442	49,510	6,751	5,030
1,873,076,145	52,008	38,266	6,293	4,630
4,053,713,560	61,191	45,487	6,101	4,535
1,981,025,242	70,843	53,250	6,485	4,874
2,072,688,318	54,274	39,924	5,781	4,252
3,599,359,621	64,714	48,321	5,975	4,461
1,807,659,736	74,531	56,461	6,427	4,869
1,791,699,885	57,314	42,186	5,589	4,114
3,702,634,523	62,070	47,610	6,062	4,650
1,820,175,176	71,255	55,055	6,491	5,015
1,882,459,347	55,278	42,106	5,703	4,344
3,980,611,662	62,537	48,380	6,380	4,936
1,826,702,727	70,796	55,262	6,676	5,211
2,153,908,935	56,992	43,758	6,152	4,724
3,602,998,234	67,231	51,329	7,256	5,540
1,524,846,491	74,665	57,681	7,396	5,714
2,078,151,743	62,740	47,491	7,159	5,419
2,293,637,340	70,607	53,388	8,407	6,357
811,503,557	76,568	58,414	8,111	6,188
1,482,133,783	67,758	50,987	8,577	6,454
1,681,471,312	74,410	55,770	11,068	8,296
461,584,669	79,642	60,204	9,854	7,449
1,219,886,644	72,626	54,258	11,603	8,668

Note : 1) Based on the Treatment Month 2) As of the end of the Year
3) Rounding error can exist
4) The visit days to drug store with prescription are excluded from the Total

제Ⅲ - 6 - 1 표
Table Ⅲ - 6 - 1

연령별 성별
Service Benefits by

구 분 Division		진료실인원 Patients	내 원 일 수 Visits	급 여 일 수 Reimbursed Days	진료비 (천원) Medical Expense (KRW 1,000)
계	Total	35,592,289	702,999,517	5,203,721,978	37,998,394,493
남자	M	17,370,415	298,934,263	2,348,034,701	17,398,612,401
여자	F	18,221,874	404,065,254	2,855,687,277	20,599,782,092
0세	Age	351,499	7,324,936	17,058,000	476,511,548
남자	M	180,820	3,945,036	9,298,987	263,546,241
여자	F	170,679	3,379,900	7,759,013	212,965,307
1 ~ 4세	S.T	1,537,903	49,791,651	192,427,183	1,463,124,528
남자	M	791,622	26,377,123	102,078,959	788,031,785
여자	F	746,281	23,414,528	90,348,224	675,092,743
5 ~ 9세	S.T	1,802,395	34,658,795	126,559,784	1,090,248,384
남자	M	930,679	18,297,041	68,343,263	583,079,186
여자	F	871,716	16,361,754	58,216,521	507,169,199
10~14세	S.T	1,908,175	20,693,231	74,292,185	740,232,731
남자	M	996,371	11,291,846	41,707,777	419,361,961
여자	F	911,804	9,401,385	32,584,408	320,870,770
15~19세	S.T	2,193,581	18,962,116	73,548,820	783,158,962
남자	M	1,129,200	9,759,305	38,421,939	439,529,658
여자	F	1,064,381	9,202,811	35,126,881	343,629,304
20~24세	S.T	2,387,523	20,177,079	80,331,865	925,753,853
남자	M	1,153,881	8,321,705	34,929,536	444,385,874
여자	F	1,233,642	11,855,374	45,402,329	481,367,978
25~29세	S.T	2,482,535	25,022,607	101,162,516	1,158,450,346
남자	M	1,227,060	9,892,883	42,013,230	495,267,116
여자	F	1,255,475	15,129,724	59,149,286	663,183,230
30~34세	S.T	2,968,937	35,394,030	153,645,367	1,742,511,780
남자	M	1,466,913	13,276,147	64,071,183	678,752,306
여자	F	1,502,024	22,117,883	89,574,184	1,063,759,475
35~39세	S.T	2,764,381	34,367,697	181,869,801	1,680,760,635
남자	M	1,370,892	14,429,432	84,668,464	753,406,346
여자	F	1,393,489	19,938,265	97,201,337	927,354,289
40~44세	S.T	2,943,002	38,557,488	254,023,989	1,935,173,928
남자	M	1,468,214	17,411,246	128,841,366	948,142,157
여자	F	1,474,788	21,146,242	125,182,623	987,031,771
45~49세	S.T	2,740,929	41,870,607	326,503,770	2,232,650,902
남자	M	1,343,603	18,075,682	160,161,238	1,062,672,460
여자	F	1,397,326	23,794,925	166,342,532	1,169,978,443
50~54세	S.T	2,763,938	53,183,014	484,466,593	3,004,031,288
남자	M	1,339,416	21,483,671	219,909,926	1,388,258,903
여자	F	1,424,522	31,699,343	264,556,667	1,615,772,384
55~59세	S.T	2,517,784	58,558,118	597,811,412	3,522,431,852
남자	M	1,216,148	24,080,409	270,979,910	1,678,367,410
여자	F	1,301,636	34,477,709	326,831,502	1,844,064,442
60~64세	S.T	1,782,179	50,402,586	552,013,832	3,221,706,558
남자	M	856,809	21,274,061	251,218,043	1,571,148,351
여자	F	925,370	29,128,525	300,795,789	1,650,558,207
65~69세	S.T	1,419,954	54,116,520	554,564,262	3,322,426,613
남자	M	675,673	22,825,170	251,247,584	1,609,028,602
여자	F	744,281	31,291,350	303,316,678	1,713,398,011
70~74세	S.T	1,239,001	58,284,588	570,972,082	3,614,143,797
남자	M	555,095	23,362,182	247,418,092	1,638,774,431
여자	F	683,906	34,922,406	323,553,990	1,975,369,367
75~79세	S.T	930,232	50,264,293	465,791,676	3,374,718,689
남자	M	388,270	19,177,908	193,220,722	1,426,057,932
여자	F	541,962	31,086,385	272,570,954	1,948,660,757
80~84세	S.T	519,798	30,500,824	256,616,155	2,154,347,647
남자	M	184,420	10,124,312	95,212,399	772,229,775
여자	F	335,378	20,376,512	161,403,756	1,382,117,872
85세 이상	And over	338,543	20,869,337	140,062,686	1,556,010,453
남자	M	95,329	5,529,104	44,292,083	438,571,908
여자	F	243,214	15,340,233	95,770,603	1,117,438,544

주 : 1) 수진기준 2) 연도말 기준

3) 반올림 관계로 총계와 내용의 합이 다를 수 있음

4) 약국의 처방조제 내원일수는 합계의 내원일수에서 제외함

급여실적(직장)

Age and Gender(I.W.)

(단위 : 일, 원)
Unit : Day, KRW

급여비 (천원) Benefit (KRW 1,000)	내원 1일당 Per Visit		급여 1일당 Per reimbursed day	
	진료비 Medical Expense	급여비 Benefit	진료비 Medical Expense	급여비 Benefit
28,358,957,490	54,052	40,340	7,302	5,450
13,052,457,968	58,202	43,663	7,410	5,559
15,306,499,522	50,981	37,881	7,214	5,360
444,776,543	65,053	60,721	27,935	26,074
245,854,210	66,805	62,320	28,341	26,439
198,922,333	63,009	58,855	27,447	25,638
1,153,546,002	29,385	23,167	7,604	5,995
621,237,327	29,876	23,552	7,720	6,086
532,308,675	28,832	22,734	7,472	5,892
787,707,539	31,457	22,727	8,614	6,224
423,887,155	31,867	23,167	8,532	6,202
363,820,385	30,997	22,236	8,712	6,249
516,352,849	35,772	24,953	9,964	6,950
295,655,079	37,138	26,183	10,055	7,089
220,697,770	34,130	23,475	9,847	6,773
555,132,788	41,301	29,276	10,648	7,548
313,445,483	45,037	32,118	11,440	8,158
241,687,305	37,340	26,262	9,783	6,880
657,740,706	45,881	32,598	11,524	8,188
319,705,882	53,401	38,418	12,722	9,153
338,034,824	40,603	28,513	10,602	7,445
832,859,897	46,296	33,284	11,451	8,233
353,940,295	50,063	35,777	11,788	8,424
478,919,602	43,833	31,654	11,212	8,097
1,274,931,141	49,232	36,021	11,341	8,298
485,777,293	51,126	36,590	10,594	7,582
789,153,848	48,095	35,679	11,876	8,810
1,219,436,855	48,905	35,482	9,242	6,705
540,392,602	52,213	37,451	8,898	6,382
679,044,252	46,511	34,057	9,541	6,986
1,404,223,991	50,189	36,419	7,618	5,528
683,456,735	54,456	39,254	7,359	5,305
720,767,256	46,676	34,085	7,885	5,758
1,632,702,280	53,323	38,994	6,838	5,001
773,661,582	58,790	42,801	6,635	4,831
859,040,698	49,169	36,102	7,034	5,164
2,205,985,309	56,485	41,479	6,201	4,553
1,024,203,644	64,619	47,674	6,313	4,657
1,181,781,666	50,972	37,281	6,107	4,467
2,602,521,313	60,153	44,443	5,892	4,353
1,253,002,278	69,698	52,034	6,194	4,624
1,349,519,035	53,486	39,142	5,642	4,129
2,394,141,502	63,919	47,500	5,836	4,337
1,185,345,584	73,853	55,718	6,254	4,718
1,208,795,918	56,665	41,499	5,487	4,019
2,540,192,994	61,394	46,939	5,991	4,581
1,239,721,202	70,494	54,314	6,404	4,934
1,300,471,792	54,756	41,560	5,649	4,288
2,786,682,290	62,009	47,812	6,330	4,881
1,276,521,700	70,146	54,641	6,624	5,159
1,510,160,590	56,565	43,243	6,105	4,667
2,566,237,925	67,139	51,055	7,245	5,509
1,098,767,549	74,359	57,293	7,380	5,687
1,467,470,376	62,685	47,206	7,149	5,384
1,622,028,732	70,632	53,180	8,395	6,321
587,295,592	76,275	58,008	8,111	6,168
1,034,733,141	67,829	50,781	8,563	6,411
1,161,756,836	74,560	55,668	11,109	8,295
330,586,780	79,321	59,790	9,902	7,464
831,170,056	72,844	54,182	11,668	8,679

Note : 1) Based on the Treatment Month 2) As of the end of the Year
3) Rounding error can exist
4) The visit days to drug store with prescription are excluded from the Total

제Ⅲ - 6 - 2 표
Table Ⅲ - 6 - 2

연령별 성별
Service Benefits by

구 분 Division		진료실인원 Patients	내 원 일 수 Visits	급 여 일 수 Reimbursed Days	진료비 (천원) Medical Expense (KRW 1,000)
계	Total	15,977,485	290,213,351	2,224,379,125	16,965,529,983
남자	M	7,674,443	122,618,665	991,809,369	7,894,613,826
여자	F	8,303,042	167,594,686	1,232,569,756	9,070,916,157
0세	Age	119,716	1,952,669	4,450,500	134,218,645
남자	M	61,520	1,039,046	2,393,729	72,698,490
여자	F	58,196	913,623	2,056,771	61,520,155
1 ~ 4세	S.T	521,390	12,107,063	46,556,823	374,657,233
남자	M	267,497	6,376,446	24,512,475	202,075,204
여자	F	253,893	5,730,617	22,044,348	172,582,029
5 ~ 9세	S.T	632,538	9,236,448	33,770,880	299,616,689
남자	M	326,096	4,848,471	18,146,940	160,217,167
여자	F	306,442	4,387,977	15,623,940	139,399,523
10~14세	S.T	724,425	6,605,461	23,950,628	244,745,079
남자	M	377,901	3,590,676	13,358,559	138,571,111
여자	F	346,524	3,014,785	10,592,069	106,173,968
15~19세	S.T	921,454	7,297,221	27,315,350	315,319,000
남자	M	469,991	3,705,014	13,941,983	173,507,890
여자	F	451,463	3,592,207	13,373,367	141,811,110
20~24세	S.T	938,807	6,934,744	27,177,321	337,028,736
남자	M	469,979	3,126,136	12,863,094	170,746,570
여자	F	468,828	3,808,608	14,314,227	166,282,167
25~29세	S.T	836,403	7,165,291	29,286,383	360,772,043
남자	M	393,925	2,913,473	12,348,580	159,946,577
여자	F	442,478	4,251,818	16,937,803	200,825,466
30~34세	S.T	1,052,371	10,855,616	48,447,514	569,827,780
남자	M	489,000	4,130,103	19,493,208	238,234,651
여자	F	563,371	6,725,513	28,954,306	331,593,129
35~39세	S.T	1,090,117	12,649,339	65,482,914	677,743,004
남자	M	516,352	5,207,383	28,619,145	312,179,561
여자	F	573,765	7,441,956	36,863,769	365,563,443
40~44세	S.T	1,434,353	18,424,208	114,472,399	1,016,878,464
남자	M	692,651	8,116,896	54,373,751	499,466,436
여자	F	741,702	10,307,312	60,098,648	517,412,029
45~49세	S.T	1,547,288	23,187,436	168,623,332	1,352,909,769
남자	M	744,291	10,023,612	78,790,142	660,036,802
여자	F	802,997	13,163,824	89,833,190	692,872,967
50~54세	S.T	1,632,309	29,834,411	255,402,534	1,805,277,531
남자	M	795,296	12,584,369	115,398,007	875,296,091
여자	F	837,013	17,250,042	140,004,527	929,981,440
55~59세	S.T	1,433,635	30,559,548	296,018,963	1,930,725,623
남자	M	699,120	13,121,743	135,429,763	957,131,301
여자	F	734,515	17,437,805	160,589,200	973,594,322
60~64세	S.T	958,350	24,085,255	254,767,198	1,598,719,476
남자	M	473,722	10,742,158	120,059,041	815,049,747
여자	F	484,628	13,343,097	134,708,157	783,669,729
65~69세	S.T	718,558	23,652,856	241,720,893	1,504,701,127
남자	M	346,291	10,236,161	111,691,016	746,746,824
여자	F	372,267	13,416,695	130,029,877	757,954,303
70~74세	S.T	583,566	23,994,019	235,548,706	1,531,345,158
남자	M	262,584	9,693,051	103,129,514	701,392,799
여자	F	320,982	14,300,968	132,419,192	829,952,359
75~79세	S.T	420,031	19,930,193	184,570,243	1,344,547,955
남자	M	167,295	7,257,941	73,651,005	547,785,157
여자	F	252,736	12,672,252	110,919,238	796,762,798
80~84세	S.T	241,737	12,460,642	104,185,164	879,026,376
남자	M	78,320	3,768,052	35,936,115	291,483,484
여자	F	163,417	8,692,590	68,249,049	587,542,892
85세 이상	And over	170,437	9,280,931	62,631,380	687,470,295
남자	M	42,612	2,137,934	17,673,302	172,047,966
여자	F	127,825	7,142,997	44,958,078	515,422,329

주 : 1) 수진기준 2) 연도말 기준

3) 반올림 관계로 총계와 내용의 합이 다를 수 있음

4) 약국의 처방조제 내원일수는 합계의 내원일수에서 제외함

급여실적(지역)

Age and Gender(S.E.)

(단위 : 일, 원)
Unit : Day, KRW

급여비 (천원) Benefit (KRW 1,000)	내원 1일당 Per Visit		급여 1일당 Per reimbursed day	
	진료비 Medical Expense	급여비 Benefit	진료비 Medical Expense	급여비 Benefit
12,851,554,776	58,459	44,283	7,627	5,778
6,020,208,278	64,383	49,097	7,960	6,070
6,831,346,498	54,124	40,761	7,359	5,542
126,058,387	68,736	64,557	30,158	28,325
68,209,145	69,967	65,646	30,370	28,495
57,849,241	67,336	63,319	29,911	28,126
299,216,190	30,945	24,714	8,047	6,427
161,596,686	31,691	25,343	8,244	6,592
137,619,504	30,116	24,015	7,829	6,243
220,939,590	32,439	23,920	8,872	6,542
118,814,367	33,045	24,506	8,829	6,547
102,125,223	31,769	23,274	8,922	6,536
176,791,499	37,052	26,764	10,219	7,381
100,855,526	38,592	28,088	10,373	7,550
75,935,974	35,218	25,188	10,024	7,169
229,845,262	43,211	31,498	11,544	8,415
127,060,844	46,831	34,294	12,445	9,114
102,784,418	39,477	28,613	10,604	7,686
243,051,386	48,600	35,048	12,401	8,943
123,834,581	54,619	39,613	13,274	9,627
119,216,805	43,660	31,302	11,617	8,329
264,545,774	50,350	36,920	12,319	9,033
117,170,834	54,899	40,217	12,953	9,489
147,374,940	47,233	34,662	11,857	8,701
421,312,657	52,492	38,811	11,762	8,696
175,471,350	57,682	42,486	12,221	9,002
245,841,307	49,304	36,554	11,452	8,491
502,486,959	53,579	39,724	10,350	7,674
231,945,959	59,949	44,542	10,908	8,105
270,541,000	49,122	36,353	9,917	7,339
757,402,104	55,193	41,109	8,883	6,616
372,842,993	61,534	45,934	9,186	6,857
384,559,111	50,199	37,309	8,609	6,399
1,015,228,246	58,347	43,784	8,023	6,021
497,631,498	65,848	49,646	8,377	6,316
517,596,748	52,635	39,320	7,713	5,762
1,353,812,063	60,510	45,378	7,068	5,301
662,517,584	69,554	52,646	7,585	5,741
691,294,479	53,912	40,075	6,643	4,938
1,451,192,247	63,179	47,487	6,522	4,902
728,022,965	72,942	55,482	7,067	5,376
723,169,283	55,832	41,471	6,063	4,503
1,205,218,120	66,378	50,040	6,275	4,731
622,314,152	75,874	57,932	6,789	5,183
582,903,968	58,732	43,686	5,818	4,327
1,162,441,529	63,616	49,146	6,225	4,809
580,453,974	72,952	56,706	6,686	5,197
581,987,555	56,493	43,378	5,829	4,476
1,193,929,372	63,822	49,759	6,501	5,069
550,181,027	72,360	56,760	6,801	5,335
643,748,345	58,035	45,014	6,268	4,861
1,036,760,309	67,463	52,020	7,285	5,617
426,078,942	75,474	58,705	7,438	5,785
610,681,367	62,875	48,190	7,183	5,506
671,608,607	70,544	53,898	8,437	6,446
224,207,965	77,357	59,502	8,111	6,239
447,400,642	67,591	51,469	8,609	6,555
519,714,476	74,073	55,998	10,976	8,298
130,997,889	80,474	61,273	9,735	7,412
388,716,588	72,158	54,419	11,465	8,646

Note : 1) Based on the Treatment Month 2) As of the end of the Year
3) Rounding error can exist
4) The visit days to drug store with prescription are excluded from the Total

제Ⅲ - 7 표
Table Ⅲ - 7

연령별 성별
Service Benefits by Age

구 분 Division		진료실인원 Patients	내 원 일 수 Visits	급 여 일 수 Reimbursed Days	진료비 (천원) Medical Expense (KRW 1,000)
계	Total	46,954,897	992,164,424	1,427,422,982	42,371,612,813
남자	M	22,945,278	420,918,043	637,549,898	19,342,591,272
여자	F	24,009,619	571,246,381	789,873,084	23,029,021,541
0세	Age	421,190	9,277,599	9,934,300	582,715,524
남자	M	216,258	4,984,076	5,365,479	320,833,922
여자	F	204,932	4,293,523	4,568,821	261,881,602
1 ~ 4세	S.T	1,842,222	61,897,950	66,075,285	1,337,396,116
남자	M	947,072	32,753,159	35,078,859	723,774,910
여자	F	895,150	29,144,791	30,996,426	613,621,205
5 ~ 9세	S.T	2,219,320	43,891,674	47,734,994	1,033,962,625
남자	M	1,145,621	23,143,602	25,621,753	551,444,788
여자	F	1,073,699	20,748,072	22,113,241	482,517,837
10~14세	S.T	2,446,935	27,288,877	32,024,713	783,253,219
남자	M	1,277,102	14,877,273	18,074,998	445,593,172
여자	F	1,169,833	12,411,604	13,949,715	337,660,047
15~19세	S.T	2,892,202	26,245,858	32,411,316	899,604,661
남자	M	1,489,894	13,456,923	17,244,122	510,247,254
여자	F	1,402,308	12,788,935	15,167,194	389,357,408
20~24세	S.T	3,007,231	27,098,189	35,127,706	1,056,988,501
남자	M	1,492,046	11,440,426	16,013,714	525,233,617
여자	F	1,515,185	15,657,763	19,113,992	531,754,884
25~29세	S.T	2,938,364	32,166,126	42,133,794	1,276,853,739
남자	M	1,463,585	12,793,001	17,729,882	550,183,138
여자	F	1,474,779	19,373,125	24,403,912	726,670,600
30~34세	S.T	3,615,531	46,207,630	60,834,606	1,951,896,242
남자	M	1,776,896	17,378,679	24,249,287	752,677,929
여자	F	1,838,635	28,828,951	36,585,319	1,199,218,312
35~39세	S.T	3,526,816	46,956,971	63,871,714	1,920,219,763
남자	M	1,736,134	19,598,534	27,959,648	850,560,084
여자	F	1,790,682	27,358,437	35,912,066	1,069,659,680
40~44세	S.T	4,021,303	56,886,009	79,589,268	2,324,939,045
남자	M	1,995,774	25,467,136	37,098,774	1,115,128,063
여자	F	2,025,529	31,418,873	42,490,494	1,209,810,982
45~49세	S.T	3,919,453	64,925,017	91,608,698	2,780,076,036
남자	M	1,925,702	28,018,264	41,659,311	1,300,991,564
여자	F	1,993,751	36,906,753	49,949,387	1,479,084,472
50~54세	S.T	3,981,787	82,843,950	117,171,302	3,635,711,444
남자	M	1,950,705	33,961,421	50,993,178	1,677,896,548
여자	F	2,031,082	48,882,529	66,178,124	1,957,814,896
55~59세	S.T	3,570,714	88,947,545	129,072,627	4,016,314,605
남자	M	1,738,702	37,095,450	57,043,685	1,926,368,779
여자	F	1,832,012	51,852,095	72,028,942	2,089,945,826
60~64세	S.T	2,481,845	74,375,914	110,884,448	3,491,672,301
남자	M	1,204,231	31,945,620	50,067,434	1,737,562,441
여자	F	1,277,614	42,430,294	60,817,014	1,754,109,859
65~69세	S.T	1,956,452	77,695,164	131,437,075	3,530,160,643
남자	M	935,379	33,015,079	66,190,348	1,755,509,441
여자	F	1,021,073	44,680,085	65,246,727	1,774,651,202
70~74세	S.T	1,682,794	82,220,250	137,143,429	3,791,373,781
남자	M	756,375	33,023,482	60,430,879	1,742,315,393
여자	F	926,419	49,196,768	76,712,550	2,049,058,388
75~79세	S.T	1,253,253	70,155,728	117,250,923	3,607,590,375
남자	M	518,421	26,416,299	45,827,678	1,507,862,203
여자	F	734,832	43,739,429	71,423,245	2,099,728,172
80~84세	S.T	706,244	42,943,104	74,555,944	2,426,995,586
남자	M	246,210	13,885,193	27,052,233	840,789,104
여자	F	460,034	29,057,911	47,503,711	1,586,206,482
85세 이상	And over	471,241	30,140,869	48,560,840	1,923,888,610
남자	M	129,171	7,664,426	13,848,636	507,618,924
여자	F	342,070	22,476,443	34,712,204	1,416,269,686

주 : 1) 수진기준 2) 연도말 기준

3) 반올림 관계로 총계와 내용의 합이 다를 수 있음

4) 약국의 처방조제 내원일수는 합계의 내원일수에서 제외함

급여실적(의료기관 소계)

and Gender(Inpatient & Outpatient)

(단위 : 일, 원)
Unit : Day, KRW

급여비 (천원) Benefit (KRW 1,000)	내원 1일당 Per Visit		급여 1일당 Per reimbursed day	
	진료비 Medical Expense	급여비 Benefit	진료비 Medical Expense	급여비 Benefit
32,105,852,988	42,706	32,359	29,684	22,492
14,771,553,925	45,953	35,094	30,339	23,169
17,334,299,063	40,314	30,345	29,155	21,946
548,649,364	62,809	59,137	58,657	55,228
301,860,510	64,372	60,565	59,796	56,260
246,788,854	60,995	57,479	57,319	54,016
1,055,820,735	21,606	17,057	20,240	15,979
571,591,007	22,098	17,451	20,633	16,294
484,229,729	21,054	16,615	19,797	15,622
744,599,847	23,557	16,964	21,660	15,599
400,498,122	23,827	17,305	21,523	15,631
344,101,724	23,256	16,585	21,820	15,561
549,024,415	28,702	20,119	24,458	17,144
316,335,430	29,951	21,263	24,652	17,501
232,688,986	27,205	18,748	24,206	16,681
642,539,459	34,276	24,482	27,756	19,825
366,949,789	37,917	27,268	29,590	21,280
275,589,670	30,445	21,549	25,671	18,170
753,890,743	39,006	27,821	30,090	21,461
379,018,822	45,910	33,130	32,799	23,668
374,871,921	33,961	23,942	27,820	19,612
924,365,586	39,696	28,737	30,305	21,939
395,922,354	43,007	30,948	31,031	22,331
528,443,232	37,509	27,277	29,777	21,654
1,438,657,685	42,242	31,135	32,085	23,649
543,789,435	43,310	31,291	31,039	22,425
894,868,250	41,598	31,041	32,779	24,460
1,408,731,340	40,893	30,000	30,064	22,056
619,153,472	43,399	31,592	30,421	22,145
789,577,868	39,098	28,860	29,786	21,986
1,712,774,027	40,870	30,109	29,212	21,520
819,509,402	43,787	32,179	30,058	22,090
893,264,625	38,506	28,431	28,473	21,023
2,070,676,125	42,820	31,893	30,347	22,603
970,554,710	46,434	34,640	31,229	23,297
1,100,121,415	40,076	29,808	29,612	22,025
2,719,159,769	43,886	32,823	31,029	23,207
1,268,442,121	49,406	37,350	32,904	24,875
1,450,717,647	40,051	29,678	29,584	21,921
3,025,002,972	45,154	34,009	31,117	23,436
1,473,752,829	51,930	39,729	33,770	25,836
1,551,250,143	40,306	29,917	29,015	21,536
2,649,781,569	46,946	35,627	31,489	23,897
1,343,408,386	54,391	42,053	34,704	26,832
1,306,373,183	41,341	30,789	28,842	21,480
2,764,790,021	45,436	35,585	26,858	21,035
1,386,540,493	53,173	41,997	26,522	20,948
1,378,249,528	39,719	30,847	27,199	21,124
2,994,933,004	46,112	36,426	27,645	21,838
1,390,901,130	52,760	42,119	28,832	23,016
1,604,031,874	41,650	32,604	26,711	20,910
2,793,070,911	51,423	39,812	30,768	23,821
1,183,539,626	57,081	44,803	32,903	25,826
1,609,531,285	48,005	36,798	29,398	22,535
1,857,058,566	56,517	43,245	32,553	24,908
651,736,820	60,553	46,938	31,080	24,092
1,205,321,746	54,588	41,480	33,391	25,373
1,452,326,852	63,830	48,185	39,618	29,907
388,049,468	66,231	50,630	36,655	28,021
1,064,277,385	63,011	47,351	40,800	30,660

Note : 1) Based on the Treatment Month 2) As of the end of the Year
3) Rounding error can exist
4) The visit days to drug store with prescription are excluded from the Total

제Ⅲ - 7 - 1 표
Table Ⅲ - 7 - 1

연령별 성별
Service Benefits by

구 분 Division		진료실인원 Patients	내 원 일 수 Visits	급 여 일 수 Reimbursed Days	진료비 (천원) Medical Expense (KRW 1,000)
계	Total	6,466,370	130,659,394	191,680,926	19,290,406,501
남자	M	2,912,052	55,128,884	85,155,762	8,898,956,060
여자	F	3,554,318	75,530,510	106,525,164	10,391,450,442
0세	Age	397,623	4,131,177	4,679,635	496,733,114
남자	M	204,154	2,190,109	2,511,054	273,733,032
여자	F	193,469	1,941,068	2,168,581	223,000,082
1 ~ 4세	S.T	359,174	3,009,881	5,421,539	413,999,122
남자	M	194,180	1,644,432	2,981,521	228,950,427
여자	F	164,994	1,365,449	2,440,018	185,048,694
5 ~ 9세	S.T	174,514	1,167,365	2,144,420	190,931,668
남자	M	96,593	646,365	1,195,404	107,016,678
여자	F	77,921	521,000	949,016	83,914,990
10~14세	S.T	121,426	910,169	1,631,067	164,350,078
남자	M	72,038	536,350	959,620	96,809,843
여자	F	49,388	373,819	671,447	67,540,235
15~19세	S.T	174,135	1,502,397	2,675,950	273,531,091
남자	M	104,567	917,789	1,627,592	170,776,624
여자	F	69,568	584,608	1,048,358	102,754,467
20~24세	S.T	222,144	2,055,610	3,542,894	348,617,142
남자	M	114,039	1,188,203	2,042,683	196,016,614
여자	F	108,105	867,407	1,500,211	152,600,528
25~29세	S.T	293,906	2,546,438	4,287,843	450,440,138
남자	M	110,519	1,190,678	2,002,844	185,354,620
여자	F	183,387	1,355,760	2,284,999	265,085,518
30~34세	S.T	501,648	4,188,196	7,022,130	782,001,300
남자	M	149,129	1,657,325	2,813,452	253,994,047
여자	F	352,519	2,530,871	4,208,678	528,007,253
35~39세	S.T	390,748	3,941,972	6,683,036	700,010,929
남자	M	154,763	1,917,424	3,242,692	297,190,465
여자	F	235,985	2,024,548	3,440,344	402,820,464
40~44세	S.T	385,041	4,894,423	8,271,992	822,757,490
남자	M	182,907	2,651,218	4,383,097	415,098,430
여자	F	202,134	2,243,205	3,888,895	407,659,060
45~49세	S.T	430,793	6,392,758	10,657,272	1,053,737,217
남자	M	197,849	3,226,775	5,312,018	532,650,032
여자	F	232,944	3,165,983	5,345,254	521,087,185
50~54세	S.T	530,820	9,133,950	15,078,186	1,460,195,940
남자	M	238,851	4,375,042	7,211,518	748,423,979
여자	F	291,969	4,758,908	7,866,668	711,771,962
55~59세	S.T	529,150	10,332,357	16,917,546	1,688,127,528
남자	M	248,636	5,160,879	8,460,448	907,364,343
여자	F	280,514	5,171,478	8,457,098	780,763,186
60~64세	S.T	413,753	8,904,329	14,429,336	1,549,816,982
남자	M	200,592	4,742,261	7,619,405	858,612,468
여자	F	213,161	4,162,068	6,809,931	691,204,514
65~69세	S.T	377,789	9,029,790	14,384,980	1,627,534,281
남자	M	184,327	4,818,621	7,699,308	884,271,717
여자	F	193,462	4,211,169	6,685,672	743,262,563
70~74세	S.T	395,605	11,670,367	17,244,534	1,957,004,829
남자	M	178,061	5,323,508	8,097,453	946,722,874
여자	F	217,544	6,346,859	9,147,081	1,010,281,954
75~79세	S.T	355,214	14,813,919	19,689,283	2,068,808,467
남자	M	146,331	5,429,869	7,632,257	865,675,473
여자	F	208,883	9,384,050	12,057,026	1,203,132,994
80~84세	S.T	234,813	14,811,968	17,841,553	1,658,412,873
남자	M	83,666	4,031,900	5,244,951	544,742,256
여자	F	151,147	10,780,068	12,596,602	1,113,670,617
85세 이상	And over	178,074	17,222,328	19,077,730	1,583,396,315
남자	M	50,850	3,480,136	4,118,445	385,552,138
여자	F	127,224	13,742,192	14,959,285	1,197,844,177

주 : 1) 수진기준 2) 연도말 기준

3) 반올림 관계로 총계와 내용의 합이 다를 수 있음

4) 약국의 처방조제 내원일수는 합계의 내원일수에서 제외함

급여실적(입원)

Age and Gender(Inpatient)

(단위 : 일, 원)

Unit : Day, KRW

급여비 (천원) Benefit (KRW 1,000)	내원 1일당 Per Visit		급여 1일당 Per reimbursed day	
	진료비 Medical Expense	급여비 Benefit	진료비 Medical Expense	급여비 Benefit
15,818,389,587	147,639	121,066	100,638	82,525
7,376,242,327	161,421	133,800	104,502	86,621
8,442,147,260	137,580	111,771	97,549	79,250
486,994,766	120,240	117,883	106,148	104,067
268,153,601	124,986	122,438	109,011	106,789
218,841,165	114,885	112,743	102,832	100,914
366,325,941	137,547	121,708	76,362	67,569
202,689,547	139,228	123,258	76,790	67,982
163,636,394	135,522	119,841	75,839	67,064
159,570,986	163,558	136,693	89,037	74,412
89,302,655	165,567	138,161	89,523	74,705
70,268,331	161,065	134,872	88,423	74,043
133,210,449	180,571	146,358	100,762	81,671
78,298,335	180,498	145,984	100,884	81,593
54,912,114	180,676	146,895	100,589	81,782
220,053,932	182,063	146,469	102,218	82,234
136,916,378	186,074	149,181	104,926	84,122
83,137,554	175,766	142,211	98,015	79,303
281,130,314	169,593	136,762	98,399	79,350
156,784,904	164,969	131,951	95,960	76,754
124,345,410	175,927	143,353	101,719	82,885
371,470,684	176,890	145,879	105,051	86,633
148,315,425	155,671	124,564	92,546	74,052
223,155,259	195,525	164,598	116,011	97,661
653,024,059	186,716	155,920	111,362	92,995
203,514,421	153,255	122,797	90,278	72,336
449,509,638	208,627	177,611	125,457	106,805
577,114,291	177,579	146,402	104,744	86,355
239,735,459	154,995	125,030	91,649	73,931
337,378,833	198,968	166,644	117,087	98,065
675,402,896	168,101	137,994	99,463	81,649
337,985,303	156,569	127,483	94,704	77,111
337,417,593	181,731	150,418	104,826	86,764
868,692,955	164,833	135,887	98,875	81,512
438,543,827	165,072	135,908	100,273	82,557
430,149,128	164,589	135,866	97,486	80,473
1,205,232,520	159,865	131,951	96,842	79,932
621,003,634	171,067	141,942	103,782	86,113
584,228,886	149,566	122,765	90,479	74,266
1,398,761,133	163,383	135,377	99,786	82,681
757,804,157	175,816	146,836	107,248	89,570
640,956,976	150,975	123,941	92,320	75,789
1,287,278,099	174,052	144,568	107,407	89,213
719,544,775	181,056	151,730	112,688	94,436
567,733,324	166,072	136,407	101,499	83,368
1,348,620,523	180,241	149,352	113,141	93,752
740,082,701	183,511	153,588	114,851	96,123
608,537,823	176,498	144,506	111,172	91,021
1,604,942,970	167,690	137,523	113,486	93,070
787,433,988	177,838	147,916	116,916	97,245
817,508,982	159,178	128,805	110,449	89,374
1,666,500,239	139,653	112,496	105,073	84,640
710,497,202	159,428	130,850	113,423	93,091
956,003,037	128,210	101,875	99,787	79,290
1,302,595,201	111,964	87,942	92,952	73,009
437,955,622	135,108	108,623	103,860	83,500
864,639,579	103,308	80,207	88,410	68,641
1,211,467,628	91,939	70,343	82,997	63,502
301,680,393	110,787	86,686	93,616	73,251
909,787,235	87,165	66,204	80,074	60,818

Note : 1) Based on the Treatment Month 2) As of the end of the Year

3) Rounding error can exist

4) The visit days to drug store with prescription are excluded from the Total

제Ⅲ - 7 - 2 표
Table Ⅲ - 7 - 2

연령별 성별
Service Benefits by

구 분 Division		진료실의원 Patients	내 원 일 수 Visits	급 여 일 수 Reimbursed Days	진료비 (천원) Medical Expense (KRW 1,000)
계	Total	46,817,628	861,505,030	1,235,742,056	23,081,206,312
남자	M	22,882,355	365,789,159	552,394,136	10,443,635,213
여자	F	23,935,273	495,715,871	683,347,920	12,637,571,099
0세	Age	389,809	5,146,422	5,254,665	85,982,411
남자	M	201,205	2,793,967	2,854,425	47,100,890
여자	F	188,604	2,352,455	2,400,240	38,881,520
1 ~ 4세	S.T	1,842,056	58,888,069	60,653,746	923,396,994
남자	M	946,979	31,108,727	32,097,338	494,824,483
여자	F	895,077	27,779,342	28,556,408	428,572,511
5 ~ 9세	S.T	2,219,188	42,724,309	45,590,574	843,030,957
남자	M	1,145,549	22,497,237	24,426,349	444,428,110
여자	F	1,073,639	20,227,072	21,164,225	398,602,847
10~14세	S.T	2,446,490	26,378,708	30,393,646	618,903,141
남자	M	1,276,846	14,340,923	17,115,378	348,783,328
여자	F	1,169,644	12,037,785	13,278,268	270,119,813
15~19세	S.T	2,890,962	24,743,461	29,735,366	626,073,570
남자	M	1,489,047	12,539,134	15,616,530	339,470,630
여자	F	1,401,915	12,204,327	14,118,836	286,602,940
20~24세	S.T	3,004,952	25,042,579	31,584,812	708,371,359
남자	M	1,490,226	10,252,223	13,971,031	329,217,003
여자	F	1,514,726	14,790,356	17,613,781	379,154,356
25~29세	S.T	2,936,639	29,619,688	37,845,951	826,413,601
남자	M	1,462,275	11,602,323	15,727,038	364,828,518
여자	F	1,474,364	18,017,365	22,118,913	461,585,082
30~34세	S.T	3,613,232	42,019,434	53,812,476	1,169,894,942
남자	M	1,775,074	15,721,354	21,435,835	498,683,882
여자	F	1,838,158	26,298,080	32,376,641	671,211,060
35~39세	S.T	3,524,299	43,014,999	57,188,678	1,220,208,835
남자	M	1,734,215	17,681,110	24,716,956	553,369,619
여자	F	1,790,084	25,333,889	32,471,722	666,839,216
40~44세	S.T	4,017,780	51,991,586	71,317,276	1,502,181,555
남자	M	1,993,155	22,815,918	32,715,677	700,029,633
여자	F	2,024,625	29,175,668	38,601,599	802,151,922
45~49세	S.T	3,915,020	58,532,259	80,951,426	1,726,338,820
남자	M	1,922,373	24,791,489	36,347,293	768,341,532
여자	F	1,992,647	33,740,770	44,604,133	957,997,288
50~54세	S.T	3,976,618	73,710,000	102,093,116	2,175,515,503
남자	M	1,946,829	29,586,379	43,781,660	929,472,569
여자	F	2,029,789	44,123,621	58,311,456	1,246,042,935
55~59세	S.T	3,565,406	78,615,188	112,155,081	2,328,187,076
남자	M	1,734,724	31,934,571	48,583,237	1,019,004,436
여자	F	1,830,682	46,680,617	63,571,844	1,309,182,640
60~64세	S.T	2,477,281	65,471,585	96,455,112	1,941,855,319
남자	M	1,200,925	27,203,359	42,448,029	878,949,974
여자	F	1,276,356	38,268,226	54,007,083	1,062,905,346
65~69세	S.T	1,951,424	68,665,374	117,052,095	1,902,626,362
남자	M	932,087	28,196,458	58,491,040	871,237,724
여자	F	1,019,337	40,468,916	58,561,055	1,031,388,639
70~74세	S.T	1,674,839	70,549,883	119,898,895	1,834,368,952
남자	M	752,187	27,699,974	52,333,426	795,592,518
여자	F	922,652	42,849,909	67,565,469	1,038,776,434
75~79세	S.T	1,239,950	55,341,809	97,561,640	1,538,781,908
남자	M	513,114	20,986,430	38,195,421	642,186,730
여자	F	726,836	34,355,379	59,366,219	896,595,178
80~84세	S.T	689,203	28,131,136	56,714,391	768,582,713
남자	M	241,684	9,853,293	21,807,282	296,046,848
여자	F	447,519	18,277,843	34,907,109	472,535,865
85세 이상	And over	442,480	12,918,541	29,483,110	340,492,295
남자	M	123,861	4,184,290	9,730,191	122,066,785
여자	F	318,619	8,734,251	19,752,919	218,425,510

주 : 1) 수진기준 2) 연도말 기준

3) 반올림 관계로 총계와 내용의 합이 다를 수 있음

4) 약국의 처방조제 내원일수는 합계의 내원일수에서 제외함

급여실적(외래)

Age and Gender(Outpatient)

(단위 : 일, 원)

Unit : Day, KRW

급여비 (천원) Benefit (KRW 1,000)	내원 1일당 Per Visit		급여 1일당 Per reimbursed day	
	진료비 Medical Expense	급여비 Benefit	진료비 Medical Expense	급여비 Benefit
16,287,463,401	26,792	18,906	18,678	13,180
7,395,311,598	28,551	20,217	18,906	13,388
8,892,151,803	25,494	17,938	18,494	13,013
61,654,598	16,707	11,980	16,363	11,733
33,706,909	16,858	12,064	16,501	11,809
27,947,689	16,528	11,880	16,199	11,644
689,494,795	15,681	11,709	15,224	11,368
368,901,460	15,906	11,858	15,416	11,493
320,593,335	15,428	11,541	15,008	11,227
585,028,861	19,732	13,693	18,491	12,832
311,195,467	19,755	13,833	18,195	12,740
273,833,394	19,706	13,538	18,834	12,939
415,813,967	23,462	15,763	20,363	13,681
238,037,095	24,321	16,598	20,378	13,908
177,776,872	22,439	14,768	20,343	13,389
422,485,527	25,303	17,075	21,055	14,208
230,033,411	27,073	18,345	21,738	14,730
192,452,115	23,484	15,769	20,299	13,631
472,760,429	28,287	18,878	22,428	14,968
222,233,919	32,112	21,677	23,564	15,907
250,526,510	25,635	16,939	21,526	14,223
552,894,902	27,901	18,666	21,836	14,609
247,606,929	31,444	21,341	23,198	15,744
305,287,973	25,619	16,944	20,868	13,802
785,633,626	27,842	18,697	21,740	14,599
340,275,014	31,720	21,644	23,264	15,874
445,358,612	25,523	16,935	20,731	13,756
831,617,049	28,367	19,333	21,337	14,542
379,418,014	31,297	21,459	22,388	15,351
452,199,035	26,322	17,850	20,536	13,926
1,037,371,131	28,893	19,953	21,063	14,546
481,524,099	30,682	21,105	21,397	14,718
555,847,032	27,494	19,052	20,780	14,400
1,201,983,170	29,494	20,535	21,326	14,848
532,010,882	30,992	21,459	21,139	14,637
669,972,287	28,393	19,856	21,478	15,020
1,513,927,248	29,515	20,539	21,309	14,829
647,438,487	31,416	21,883	21,230	14,788
866,488,762	28,240	19,638	21,369	14,860
1,626,241,838	29,615	20,686	20,759	14,500
715,948,671	31,909	22,419	20,974	14,737
910,293,167	28,046	19,500	20,594	14,319
1,362,503,470	29,660	20,811	20,132	14,126
623,863,611	32,310	22,933	20,706	14,697
738,639,859	27,775	19,302	19,681	13,677
1,416,169,498	27,709	20,624	16,255	12,099
646,457,792	30,899	22,927	14,895	11,052
769,711,706	25,486	19,020	17,612	13,144
1,389,990,034	26,001	19,702	15,299	11,593
603,467,142	28,722	21,786	15,202	11,531
786,522,892	24,242	18,355	15,374	11,641
1,126,570,672	27,805	20,357	15,772	11,547
473,042,424	30,600	22,540	16,813	12,385
653,528,248	26,098	19,023	15,103	11,008
554,463,365	27,321	19,710	13,552	9,776
213,781,198	30,045	21,696	13,576	9,803
340,682,167	25,853	18,639	13,537	9,760
240,859,224	26,357	18,644	11,549	8,169
86,369,074	29,173	20,641	12,545	8,876
154,490,150	25,008	17,688	11,058	7,821

Note : 1) Based on the Treatment Month 2) As of the end of the Year

3) Rounding error can exist

4) The visit days to drug store with prescription are excluded from the Total

제Ⅲ - 8 표
Table Ⅲ - 8

연령별 성별
Service Benefits by

구 분 Division		진료실인원 Patients	내 원 일 수 Visits	급 여 일 수 Reimbursed Days	진료비 (천원) Medical Expense (KRW 1,000)
계	Total	44,355,553	491,392,890	6,000,678,129	12,592,312,025
남자	M	21,393,056	216,196,866	2,702,294,173	5,950,634,972
여자	F	22,962,497	275,196,024	3,298,383,956	6,641,677,053
0세	Age	344,699	3,603,564	11,574,208	28,015,031
남자	M	178,897	1,955,494	6,327,238	15,410,826
여자	F	165,802	1,648,070	5,246,970	12,604,205
1 ~ 4세	S.T	1,834,665	50,836,271	172,908,721	500,385,646
남자	M	943,364	26,721,159	91,512,575	266,332,079
여자	F	891,301	24,115,112	81,396,146	234,053,567
5 ~ 9세	S.T	2,175,651	30,725,061	112,595,670	355,902,449
남자	M	1,124,106	16,220,368	60,868,450	191,851,565
여자	F	1,051,545	14,504,693	51,727,220	164,050,884
10~14세	S.T	2,327,638	16,531,019	66,218,100	201,724,591
남자	M	1,218,053	8,905,362	36,991,338	112,339,901
여자	F	1,109,585	7,625,657	29,226,762	89,384,691
15~19세	S.T	2,691,219	14,462,740	68,452,854	198,873,301
남자	M	1,373,774	7,122,861	35,119,800	102,790,294
여자	F	1,317,445	7,339,879	33,333,054	96,083,006
20~24세	S.T	2,711,985	13,301,215	72,381,480	205,794,089
남자	M	1,290,696	5,120,299	31,778,916	89,898,827
여자	F	1,421,289	8,180,916	40,602,564	115,895,262
25~29세	S.T	2,694,264	15,205,851	88,315,105	242,368,651
남자	M	1,302,842	5,907,173	36,631,928	105,030,555
여자	F	1,391,422	9,298,678	51,683,177	137,338,096
30~34세	S.T	3,336,776	21,285,661	141,258,275	360,443,319
남자	M	1,601,935	8,241,861	59,315,104	164,309,028
여자	F	1,734,841	13,043,800	81,943,171	196,134,291
35~39세	S.T	3,287,442	23,548,915	183,481,001	438,283,876
남자	M	1,589,021	9,630,528	85,327,961	215,025,823
여자	F	1,698,421	13,918,387	98,153,040	223,258,053
40~44세	S.T	3,758,355	28,535,909	288,907,120	627,113,347
남자	M	1,841,269	12,544,846	146,116,343	332,480,530
여자	F	1,917,086	15,991,063	142,790,777	294,632,817
45~49세	S.T	3,682,610	31,577,774	403,518,404	805,484,635
남자	M	1,786,276	13,693,347	197,292,069	421,717,697
여자	F	1,896,334	17,884,427	206,226,335	383,766,937
50~54세	S.T	3,794,477	39,951,373	622,697,825	1,173,597,375
남자	M	1,834,623	16,781,600	284,314,755	585,658,447
여자	F	1,959,854	23,169,773	338,383,070	587,938,928
55~59세	S.T	3,442,446	43,455,361	764,757,748	1,436,842,870
남자	M	1,659,843	18,522,840	349,365,988	709,129,932
여자	F	1,782,603	24,932,521	415,391,760	727,712,938
60~64세	S.T	2,415,267	36,540,480	695,896,582	1,328,753,733
남자	M	1,163,186	15,917,349	321,209,650	648,635,657
여자	F	1,252,081	20,623,131	374,686,932	680,118,076
65~69세	S.T	1,903,745	35,076,828	664,848,080	1,296,967,097
남자	M	899,092	14,970,834	296,748,252	600,265,985
여자	F	1,004,653	20,105,994	368,099,828	696,701,112
70~74세	S.T	1,644,160	36,191,534	669,377,359	1,354,115,174
남자	M	733,235	14,998,933	290,116,727	597,851,837
여자	F	910,925	21,192,601	379,260,632	756,263,337
75~79세	S.T	1,217,942	28,594,782	533,110,996	1,111,676,270
남자	M	502,124	11,436,868	221,044,049	465,980,886
여자	F	715,818	17,157,914	312,066,947	645,695,384
80~84세	S.T	670,525	14,714,239	286,245,375	606,378,437
남자	M	233,105	5,236,950	104,096,281	222,924,155
여자	F	437,420	9,477,289	182,149,094	383,454,282
85세 이상	And over	421,687	7,254,313	154,133,226	319,592,137
남자	M	117,615	2,268,194	48,116,749	103,000,951
여자	F	304,072	4,986,119	106,016,477	216,591,187

주 : 1) 수진기준 2) 연도말 기준

3) 반올림 관계로 총계와 내용의 합이 다를 수 있음

4) 약국의 처방조제 내원일수는 합계의 내원일수에서 제외함

급여실적(약국 소계)

Age and Gender(Pharmacy)

(단위 : 일, 원)
Unit : Day, KRW

급여비 (천원) Benefit (KRW 1,000)	내원 1일당 Per Visit		급여 1일당 Per reimbursed day	
	진료비 Medical Expense	급여비 Benefit	진료비 Medical Expense	급여비 Benefit
9,104,659,630	25,626	18,528	2,098	1,517
4,301,112,335	27,524	19,894	2,202	1,592
4,803,547,295	24,134	17,455	2,014	1,456
22,185,918	7,774	6,157	2,420	1,917
12,202,859	7,881	6,240	2,436	1,929
9,983,059	7,648	6,057	2,402	1,903
396,941,456	9,843	7,808	2,894	2,296
211,243,006	9,967	7,905	2,910	2,308
185,698,450	9,706	7,701	2,875	2,281
264,047,283	11,583	8,594	3,161	2,345
142,203,399	11,828	8,767	3,152	2,336
121,843,883	11,310	8,400	3,171	2,356
144,119,933	12,203	8,718	3,046	2,176
80,175,175	12,615	9,003	3,037	2,167
63,944,758	11,722	8,385	3,058	2,188
142,438,591	13,751	9,849	2,905	2,081
73,556,537	14,431	10,327	2,927	2,094
68,882,054	13,091	9,385	2,883	2,066
146,901,349	15,472	11,044	2,843	2,030
64,521,641	17,557	12,601	2,829	2,030
82,379,708	14,167	10,070	2,854	2,029
173,040,085	15,939	11,380	2,744	1,959
75,188,775	17,780	12,728	2,867	2,053
97,851,310	14,770	10,523	2,657	1,893
257,586,113	16,934	12,101	2,552	1,824
117,459,208	19,936	14,252	2,770	1,980
140,126,905	15,037	10,743	2,394	1,710
313,192,473	18,612	13,300	2,389	1,707
153,185,088	22,328	15,906	2,520	1,795
160,007,385	16,041	11,496	2,275	1,630
448,852,068	21,976	15,729	2,171	1,554
236,790,326	26,503	18,876	2,275	1,621
212,061,742	18,425	13,261	2,063	1,485
577,254,402	25,508	18,280	1,996	1,431
300,738,371	30,797	21,962	2,138	1,524
276,516,031	21,458	15,461	1,861	1,341
840,637,603	29,376	21,042	1,885	1,350
418,279,106	34,899	24,925	2,060	1,471
422,358,498	25,375	18,229	1,737	1,248
1,028,710,588	33,065	23,673	1,879	1,345
507,272,414	38,284	27,386	2,030	1,452
521,438,175	29,187	20,914	1,752	1,255
949,578,052	36,364	25,987	1,909	1,365
464,251,350	40,750	29,166	2,019	1,445
485,326,703	32,978	23,533	1,815	1,295
937,844,502	36,975	26,737	1,951	1,411
433,634,683	40,096	28,965	2,023	1,461
504,209,819	34,651	25,078	1,893	1,370
985,678,657	37,415	27,235	2,023	1,473
435,801,596	39,860	29,056	2,061	1,502
549,877,061	35,685	25,947	1,994	1,450
809,927,323	38,877	28,324	2,085	1,519
341,306,865	40,744	29,843	2,108	1,544
468,620,459	37,633	27,312	2,069	1,502
436,578,774	41,210	29,670	2,118	1,525
159,766,737	42,568	30,508	2,142	1,535
276,812,036	40,460	29,208	2,105	1,520
229,144,460	44,055	31,587	2,073	1,487
73,535,201	45,411	32,420	2,141	1,528
155,609,259	43,439	31,208	2,043	1,468

Note : 1) Based on the Treatment Month 2) As of the end of the Year
3) Rounding error can exist
4) The visit days to drug store with prescription are excluded from the Total

제Ⅲ - 9 표
Table Ⅲ - 9

연령별, 성별 요양기관종별
Average Visit Days by Age, Gender and

구 분 Division		총 계 Total			의 료 기 관 소 계 Sub-Total			총 합 G.H	
		계 T	입 원 I.P	외 래 O.P	계 T	입 원 I.P	외 래 O.P	계 T	입 원 I.P
계	Total	19,666.03	2,602.81	17,063.22	19,645.26	2,602.81	17,042.52	2,664.86	799.47
남자	M	16,608.39	2,190.93	14,417.46	16,583.48	2,190.93	14,392.55	2,576.91	805.53
여자	F	22,757.75	3,019.28	19,738.47	22,741.18	3,019.28	19,722.04	2,753.79	793.34
0세	Age	21,644.05	9,726.29	11,917.76	21,644.02	9,726.29	11,917.73	4,949.61	3,216.01
남자	M	22,640.75	10,032.30	12,608.45	22,640.71	10,032.30	12,608.42	5,349.60	3,452.58
여자	F	20,594.99	9,404.20	11,190.79	20,594.97	9,404.20	11,190.77	4,528.61	2,967.02
1 ~ 4세	S.T	32,874.86	1,578.43	31,296.43	32,874.44	1,578.43	31,296.02	3,407.96	814.22
남자	M	33,871.23	1,681.39	32,189.84	33,870.80	1,681.39	32,189.41	3,669.69	875.08
여자	F	31,821.20	1,469.54	30,351.65	31,820.80	1,469.54	30,351.25	3,131.18	749.86
5 ~ 9세	S.T	19,330.38	519.07	18,811.31	19,328.80	519.07	18,809.74	1,634.13	295.11
남자	M	19,778.84	560.69	19,218.15	19,777.22	560.69	19,216.52	1,689.35	321.72
여자	F	18,852.37	474.70	18,377.67	18,850.85	474.70	18,376.15	1,575.27	266.74
10~14세	S.T	10,536.65	357.21	10,179.43	10,532.92	357.21	10,175.71	1,002.28	210.36
남자	M	11,040.27	404.91	10,635.36	11,036.44	404.91	10,631.53	1,049.94	235.32
여자	F	9,988.40	305.29	9,683.11	9,984.79	305.29	9,679.50	950.39	183.20
15~19세	S.T	8,203.71	478.42	7,725.29	8,199.55	478.42	7,721.13	893.03	248.75
남자	M	8,026.29	557.51	7,468.78	8,021.96	557.51	7,464.45	986.43	288.35
여자	F	8,399.58	391.10	8,008.49	8,395.62	391.10	8,004.52	789.92	205.04
20~24세	S.T	7,765.92	594.66	7,171.26	7,762.05	594.66	7,167.40	945.35	251.05
남자	M	6,150.16	644.32	5,505.84	6,146.26	644.32	5,501.94	924.74	272.74
여자	F	9,608.25	538.04	9,070.20	9,604.40	538.04	9,066.39	968.85	226.32
25~29세	S.T	9,837.74	788.14	9,049.60	9,830.90	788.14	9,043.00	1,106.31	277.56
남자	M	7,478.40	705.83	6,772.57	7,470.66	705.83	6,764.84	957.52	262.96
여자	F	12,430.54	878.59	11,551.95	12,424.69	878.59	11,546.60	1,269.82	293.60
30~34세	S.T	11,578.32	1,060.72	10,517.60	11,567.43	1,060.72	10,507.16	1,368.70	354.14
남자	M	8,462.14	819.98	7,642.17	8,448.83	819.98	7,628.85	1,069.65	294.09
여자	F	14,900.72	1,317.40	13,583.32	14,892.42	1,317.40	13,575.95	1,687.54	418.17
35~39세	S.T	11,983.78	1,019.33	10,964.44	11,968.31	1,019.33	10,949.17	1,485.15	376.38
남자	M	9,807.59	974.41	8,833.18	9,788.61	974.41	8,814.20	1,256.92	345.13
여자	F	14,269.74	1,066.52	13,203.22	14,257.96	1,066.52	13,191.84	1,724.90	409.21
40~44세	S.T	12,701.07	1,106.36	11,594.72	12,679.80	1,106.36	11,573.47	1,644.55	417.10
남자	M	11,124.18	1,173.89	9,950.29	11,097.82	1,173.89	9,923.93	1,466.62	409.87
여자	F	14,359.74	1,035.32	13,324.42	14,343.82	1,035.32	13,308.56	1,831.71	424.70
45~49세	S.T	15,042.86	1,497.88	13,544.98	15,012.18	1,497.88	13,514.31	2,056.68	557.07
남자	M	12,822.79	1,494.20	11,328.59	12,786.00	1,494.20	11,291.80	1,815.05	541.19
여자	F	17,327.96	1,501.66	15,826.29	17,303.57	1,501.66	15,801.91	2,305.39	573.41
50~54세	S.T	19,480.10	2,168.39	17,311.71	19,439.66	2,168.39	17,271.27	2,842.47	792.75
남자	M	15,851.49	2,065.60	13,785.89	15,802.20	2,065.60	13,736.60	2,511.74	775.39
여자	F	23,175.89	2,273.08	20,902.81	23,144.47	2,273.08	20,871.39	3,179.32	810.44
55~59세	S.T	23,637.39	2,760.27	20,877.12	23,592.53	2,760.27	20,832.26	3,630.19	1,021.90
남자	M	19,869.85	2,783.30	17,086.55	19,813.26	2,783.30	17,029.96	3,465.88	1,060.79
여자	F	27,360.64	2,737.51	24,623.12	27,327.38	2,737.51	24,589.86	3,792.57	983.46
60~64세	S.T	29,034.74	3,501.33	25,533.41	28,991.32	3,501.33	25,489.99	4,739.14	1,341.79
남자	M	25,408.47	3,799.92	21,608.54	25,352.75	3,799.92	21,552.82	4,849.94	1,480.50
여자	F	32,536.67	3,212.98	29,323.69	32,505.12	3,212.98	29,292.14	4,632.14	1,207.84
65~69세	S.T	39,201.45	4,593.18	34,608.27	39,164.07	4,593.18	34,570.89	6,411.82	1,848.17
남자	M	34,603.44	5,084.55	29,518.89	34,555.08	5,084.55	29,470.52	7,398.63	2,184.91
여자	F	43,467.70	4,137.27	39,330.43	43,440.51	4,137.27	39,303.25	5,496.21	1,535.73
70~74세	S.T	49,119.54	7,044.27	42,075.27	49,084.79	7,044.27	42,040.52	7,232.05	2,408.40
남자	M	43,780.08	7,122.29	36,657.78	43,738.06	7,122.29	36,615.76	8,240.08	2,773.37
여자	F	53,491.40	6,980.38	46,511.02	53,462.61	6,980.38	46,482.23	6,406.70	2,109.57
75~79세	S.T	56,726.57	12,040.63	44,685.95	56,695.24	12,040.63	44,654.61	8,049.27	3,080.85
남자	M	51,825.12	10,726.74	41,098.38	51,786.75	10,726.74	41,060.01	9,191.04	3,482.17
여자	F	60,155.04	12,959.67	47,195.37	60,128.62	12,959.67	47,168.96	7,250.62	2,800.13
80~84세	S.T	62,700.60	21,668.82	41,031.77	62,673.96	21,668.82	41,005.13	8,965.89	3,832.54
남자	M	58,922.97	17,182.74	41,740.22	58,892.71	17,182.74	41,709.96	11,970.59	4,915.08
여자	F	64,679.21	24,018.50	40,660.71	64,654.47	24,018.50	40,635.96	7,392.12	3,265.54
85세 이상	And over	68,265.70	38,995.38	29,270.32	68,244.47	38,995.38	29,249.09	7,899.97	3,859.48
남자	M	65,210.77	29,646.60	35,564.17	65,188.62	29,646.60	35,542.02	12,100.86	5,634.92
여자	F	69,374.50	42,388.56	26,985.94	69,353.60	42,388.56	26,965.04	6,375.24	3,215.08

주 : 1) 지급기준 2) 연도말 기준

평균 수진횟수(총계)

Type of Health Care Institutions(Total)

(단위 : 일/1,000명)

Unit : Days Per 1,000 Persons

병 원	병 원 H			치 과 병 원 D.H			한 방 병 원 O.H		
외 래 O.P	계 T	입 원 I.P	외 래 O.P	계 T	입 원 I.P	외 래 O.P	계 T	입 원 I.P	외 래 O.P
1,865.39	2,822.41	1,550.58	1,271.83	64.52	0.51	64.01	110.14	47.12	63.02
1,771.38	2,274.97	1,194.80	1,080.17	63.15	0.56	62.59	84.65	31.13	53.52
1,960.44	3,375.97	1,910.33	1,465.63	65.90	0.45	65.45	135.91	63.28	72.63
1,733.60	6,010.31	3,640.65	2,369.66	0.98	0.01	0.97	2.90	0.54	2.36
1,897.02	6,190.62	3,689.53	2,501.09	1.01	0.02	0.99	2.77	0.59	2.18
1,561.59	5,820.52	3,589.20	2,231.32	0.95	0.00	0.94	3.04	0.48	2.56
2,593.74	4,739.79	646.39	4,093.40	42.33	0.08	42.25	11.31	1.41	9.90
2,794.61	4,877.65	679.26	4,198.38	44.07	0.08	43.99	11.72	1.40	10.32
2,381.32	4,594.01	611.63	3,982.38	40.49	0.08	40.41	10.87	1.42	9.46
1,339.02	1,519.69	175.18	1,344.51	89.13	0.36	88.77	12.99	1.92	11.07
1,367.63	1,568.51	185.12	1,383.39	90.57	0.46	90.11	14.28	1.84	12.45
1,308.53	1,467.67	164.59	1,303.08	87.59	0.26	87.34	11.60	2.01	9.60
791.91	663.79	104.38	559.41	40.58	0.36	40.22	19.03	4.56	14.48
814.63	747.39	119.03	628.36	39.83	0.42	39.40	19.16	4.44	14.72
767.19	572.79	88.43	484.36	41.40	0.30	41.10	18.90	4.68	14.22
644.28	641.17	160.48	480.69	45.93	0.47	45.45	33.45	11.76	21.69
698.09	708.00	192.77	515.23	38.17	0.55	37.62	30.76	10.15	20.61
584.87	567.38	124.83	442.55	54.49	0.39	54.11	36.42	13.53	22.89
694.30	766.48	231.29	535.19	87.32	0.69	86.62	48.65	22.17	26.48
652.00	699.91	267.67	432.25	67.19	0.85	66.34	39.94	18.91	21.03
742.52	842.37	189.81	652.56	110.27	0.51	109.76	58.58	25.89	32.69
828.75	1,230.67	333.23	897.44	85.78	0.45	85.32	73.15	30.59	42.56
694.57	865.12	317.96	547.16	74.29	0.56	73.73	63.72	27.18	36.54
976.22	1,632.39	350.01	1,282.38	98.40	0.34	98.07	83.52	34.35	49.17
1,014.55	1,699.84	454.07	1,245.77	67.74	0.43	67.31	95.86	39.65	56.22
775.56	1,017.52	374.28	643.24	65.03	0.55	64.48	85.12	35.59	49.54
1,269.37	2,427.31	539.15	1,888.17	70.63	0.30	70.33	107.31	43.97	63.34
1,108.77	1,417.76	441.18	976.58	55.66	0.32	55.34	102.85	40.89	61.96
911.78	1,174.83	464.43	710.40	57.42	0.44	56.98	97.51	38.71	58.79
1,315.69	1,672.94	416.76	1,256.19	53.82	0.19	53.62	108.46	43.18	65.28
1,227.45	1,372.74	509.09	863.65	53.09	0.34	52.75	108.08	43.26	64.82
1,056.75	1,372.61	601.76	770.85	56.54	0.36	56.18	96.74	34.89	61.85
1,407.01	1,372.88	411.61	961.26	49.46	0.32	49.15	120.01	52.06	67.95
1,499.62	1,689.29	698.77	990.52	58.12	0.38	57.73	139.57	64.98	74.59
1,273.86	1,621.79	767.94	853.85	61.89	0.45	61.43	104.23	39.24	64.98
1,731.99	1,758.76	627.57	1,131.19	54.24	0.31	53.93	175.94	91.47	84.47
2,049.72	2,308.95	1,015.76	1,293.18	68.84	0.44	68.40	192.53	98.28	94.25
1,736.35	2,108.95	1,062.14	1,046.81	69.72	0.56	69.17	121.54	48.10	73.44
2,368.88	2,512.65	968.52	1,544.12	67.94	0.32	67.62	264.84	149.38	115.45
2,608.29	2,821.54	1,343.08	1,478.46	75.38	0.59	74.79	208.41	103.09	105.31
2,405.09	2,715.59	1,472.59	1,243.01	76.34	0.69	75.65	136.03	53.15	82.88
2,809.11	2,926.25	1,215.10	1,711.14	74.43	0.49	73.95	279.93	152.44	127.48
3,397.35	3,505.98	1,784.40	1,721.58	78.76	0.57	78.19	191.37	79.91	111.45
3,369.44	3,568.78	2,054.82	1,513.95	80.61	0.68	79.93	139.14	47.08	92.06
3,424.31	3,445.33	1,523.24	1,922.09	76.97	0.47	76.50	241.81	111.62	130.18
4,563.65	4,315.29	2,410.46	1,904.83	74.55	0.94	73.60	168.33	51.38	116.95
5,213.72	4,447.71	2,650.79	1,796.93	75.78	0.90	74.88	131.88	33.64	98.24
3,960.48	4,192.42	2,187.47	2,004.95	73.40	0.98	72.42	202.15	67.85	134.31
4,823.66	6,270.26	4,276.65	1,993.61	63.01	0.99	62.01	160.16	48.76	111.39
5,466.71	5,913.52	4,086.02	1,827.50	65.23	0.97	64.26	130.04	34.57	95.48
4,297.13	6,562.36	4,432.73	2,129.63	61.18	1.01	60.17	184.81	60.39	124.42
4,968.42	10,630.34	8,542.38	2,087.95	62.02	1.41	60.61	166.56	62.99	103.57
5,708.88	8,851.05	6,934.23	1,916.82	65.63	0.96	64.66	137.13	45.35	91.78
4,450.48	11,874.91	9,667.25	2,207.66	59.50	1.72	57.78	187.16	75.34	111.82
5,133.35	19,647.12	17,400.15	2,246.97	49.27	1.21	48.07	154.16	70.00	84.16
7,055.51	14,222.86	11,951.72	2,271.14	55.48	1.17	54.31	140.28	56.54	83.73
4,126.58	22,488.19	20,253.88	2,234.32	46.02	1.23	44.80	161.44	77.05	84.38
4,040.49	36,924.66	34,701.15	2,223.51	31.94	0.79	31.15	115.02	58.51	56.50
6,465.94	25,952.19	23,655.43	2,296.76	46.06	0.85	45.21	133.65	54.65	79.00
3,160.17	40,907.17	38,710.24	2,196.93	26.82	0.77	26.05	108.25	59.92	48.34

Note : 1) Based on the payment month 2) As of the end of the Year

제Ⅲ - 9 표
Table Ⅲ - 9

연령별, 성별 요양기관중별
Average Visit Days by Age, Gender and

구 분 Division		의 원 C			치 과 의 원 D.C			한
		계 T	입 원 I.P	외 래 O.P	계 T	입 원 I.P	외 래 O.P	계 T
계	Total	10,481.93	200.41	10,281.52	1,206.59	0.00	1,206.59	2,009.57
남자	M	8,724.83	156.15	8,568.68	1,193.97	0.00	1,193.97	1,429.92
여자	F	12,258.62	245.15	12,013.47	1,219.36	0.00	1,219.36	2,595.68
0세	Age	10,554.83	2,868.24	7,686.58	6.52	-	6.52	110.06
남자	M	10,956.73	2,888.18	8,068.56	7.11	-	7.11	123.67
여자	F	10,131.81	2,847.26	7,284.54	5.91	-	5.91	95.74
1 ~ 4세	S.T	23,636.12	115.02	23,521.10	518.17	-	518.17	489.51
남자	M	24,180.84	124.12	24,056.71	527.45	-	527.45	529.21
여자	F	23,060.07	105.39	22,954.69	508.35	-	508.35	447.52
5 ~ 9세	S.T	13,332.90	46.27	13,286.64	2,198.76	0.00	2,198.76	506.01
남자	M	13,684.87	51.34	13,633.53	2,133.80	0.00	2,133.80	560.61
여자	F	12,957.75	40.86	12,916.89	2,268.00	-	2,268.00	447.81
10~14세	S.T	7,280.73	37.19	7,243.55	979.71	0.00	979.71	522.66
남자	M	7,645.70	45.24	7,600.46	946.26	0.00	946.26	563.23
여자	F	6,883.43	28.42	6,855.01	1,016.13	0.00	1,016.12	478.50
15~19세	S.T	5,293.15	56.03	5,237.13	690.33	0.00	690.33	582.26
남자	M	5,088.75	64.73	5,024.02	585.58	0.00	585.58	562.95
여자	F	5,518.83	46.42	5,472.41	805.97	0.01	805.97	603.57
20~24세	S.T	4,328.10	87.49	4,240.61	960.70	0.00	960.69	606.60
남자	M	3,134.88	82.60	3,052.27	793.49	0.00	793.49	465.79
여자	F	5,688.64	93.06	5,595.58	1,151.34	0.00	1,151.34	767.15
25~29세	S.T	5,449.36	143.60	5,305.75	964.72	-	964.72	898.99
남자	M	3,859.93	95.13	3,764.80	875.50	-	875.50	752.67
여자	F	7,196.06	196.87	6,999.19	1,062.76	-	1,062.76	1,059.79
30~34세	S.T	6,325.11	208.89	6,116.22	887.55	0.00	887.55	1,095.67
남자	M	4,373.07	113.35	4,259.72	870.74	0.00	870.74	940.18
여자	F	8,406.33	310.75	8,095.58	905.47	0.00	905.47	1,261.44
35~39세	S.T	6,679.74	156.94	6,522.80	907.93	0.00	907.93	1,286.17
남자	M	5,118.37	123.23	4,995.14	911.43	-	911.43	1,136.65
여자	F	8,319.87	192.34	8,127.53	904.25	0.00	904.24	1,443.22
40~44세	S.T	6,884.58	132.55	6,752.03	1,016.14	0.00	1,016.14	1,550.59
남자	M	5,700.08	124.61	5,575.47	1,043.84	-	1,043.84	1,307.70
여자	F	8,130.51	140.90	7,989.61	987.00	0.00	987.00	1,806.07
45~49세	S.T	7,838.60	170.21	7,668.39	1,206.75	0.00	1,206.75	1,933.01
남자	M	6,393.85	142.08	6,251.77	1,239.49	-	1,239.49	1,460.92
여자	F	9,325.67	199.17	9,126.50	1,173.05	0.00	1,173.05	2,418.93
50~54세	S.T	9,946.44	250.50	9,695.94	1,433.74	0.00	1,433.74	2,475.13
남자	M	7,762.51	175.05	7,587.46	1,446.15	-	1,446.15	1,624.73
여자	F	12,170.81	327.35	11,843.46	1,421.09	0.00	1,421.09	3,341.28
55~59세	S.T	12,155.41	280.73	11,874.68	1,583.75	0.00	1,583.75	2,817.75
남자	M	9,696.26	191.05	9,505.21	1,624.76	-	1,624.76	1,825.99
여자	F	14,585.65	369.36	14,216.29	1,543.22	0.00	1,543.22	3,797.85
60~64세	S.T	14,963.98	286.67	14,677.30	1,719.61	0.00	1,719.61	3,268.27
남자	M	12,327.18	212.18	12,115.00	1,792.02	-	1,792.02	2,131.72
여자	F	17,510.36	358.62	17,151.74	1,649.69	0.00	1,649.69	4,365.85
65~69세	S.T	19,788.46	277.52	19,510.93	1,786.30	-	1,786.30	5,601.31
남자	M	16,139.32	211.18	15,928.13	1,877.38	-	1,877.38	3,605.44
여자	F	23,174.30	339.08	22,835.22	1,701.80	-	1,701.80	7,453.17
70~74세	S.T	25,019.28	305.16	24,714.13	1,691.88	0.00	1,691.88	6,943.45
남자	M	21,288.83	223.49	21,065.34	1,842.69	-	1,842.69	4,742.20
여자	F	28,073.72	372.03	27,701.69	1,568.40	0.00	1,568.40	8,745.81
75~79세	S.T	26,758.56	346.02	26,412.53	1,945.25	-	1,945.25	6,880.25
남자	M	24,172.91	257.15	23,915.76	2,161.25	-	2,161.25	5,086.58
여자	F	28,567.16	408.19	28,158.97	1,794.17	-	1,794.17	8,134.89
80~84세	S.T	24,269.20	357.02	23,912.18	1,575.79	-	1,575.79	5,746.65
남자	M	23,484.49	249.46	23,235.02	1,858.09	-	1,858.09	4,791.85
여자	F	24,680.22	413.36	24,266.86	1,427.93	-	1,427.93	6,246.74
85세 이상	And over	17,185.23	366.60	16,818.62	951.34	-	951.34	3,363.10
남자	M	19,745.64	289.67	19,455.96	1,390.46	-	1,390.46	3,692.65
여자	F	16,255.91	394.52	15,861.39	791.96	-	791.96	3,243.49

주 : 1) 지급기준 2) 연도말 기준

평균 수진횟수(총계) <계속>

Type of Health Care Institutions(Total) <Cont'd>

(단위 : 일/1,000명)

Unit : Days Per 1,000 Persons

의 원 O.C		보 건 기 관 H.C			조 산 원 M	약 국 PH		
입 원 I.P	외 래 O.P	계 T	입 원 I.P	외 래 O.P	계(입원) T(I.P)	계(외래) T(O.P)	처 방 D.P	직 접 P.P
4.03	2,005.53	285.25	0.63	284.62	0.07	9,693.15	9,672.46	20.70
2.24	1,427.68	235.09	0.53	234.56	-	8,483.22	8,458.31	24.91
5.85	2,589.83	335.97	0.74	335.23	0.14	10,916.57	10,900.14	16.43
0.81	109.25	8.80	0.02	8.78	-	8,372.73	8,372.70	0.03
1.36	122.31	9.19	0.03	9.16	-	8,858.04	8,858.01	0.03
0.23	95.52	8.40	0.01	8.39	-	7,861.92	7,861.90	0.02
1.20	488.31	29.27	0.11	29.16	-	27,062.82	27,062.40	0.42
1.36	527.85	30.18	0.08	30.10	-	27,692.62	27,692.19	0.43
1.03	446.49	28.30	0.13	28.17	-	26,396.81	26,396.41	0.40
0.18	505.82	35.19	0.05	35.14	-	13,515.48	13,513.90	1.57
0.16	560.45	35.23	0.05	35.17	-	13,842.54	13,840.92	1.62
0.20	447.60	35.15	0.04	35.11	-	13,166.87	13,165.35	1.52
0.31	522.34	24.13	0.05	24.08	-	6,347.34	6,343.62	3.73
0.38	562.85	24.92	0.07	24.85	-	6,568.57	6,564.74	3.83
0.25	478.25	23.27	0.02	23.25	-	6,106.51	6,102.90	3.61
0.88	581.38	20.24	0.05	20.19	0.00	4,495.59	4,491.44	4.16
0.91	562.05	21.32	0.06	21.26	-	4,223.96	4,219.63	4.33
0.85	602.73	19.04	0.04	19.00	0.00	4,795.49	4,791.52	3.97
1.89	604.71	18.86	0.07	18.79	0.02	3,792.16	3,788.30	3.86
1.50	464.29	20.32	0.06	20.26	-	2,738.57	2,734.67	3.89
2.33	764.82	17.19	0.08	17.11	0.04	4,993.48	4,989.67	3.81
2.16	896.83	21.93	0.30	21.62	0.24	4,613.03	4,606.43	6.60
2.00	750.67	21.91	0.05	21.87	-	3,420.63	3,412.90	7.73
2.34	1,057.45	21.94	0.59	21.35	0.49	5,923.41	5,918.06	5.35
2.54	1,093.12	26.97	0.55	26.42	0.45	5,292.11	5,281.67	10.44
2.06	938.12	27.51	0.06	27.45	-	3,968.17	3,954.85	13.32
3.06	1,258.39	26.39	1.07	25.32	0.93	6,703.66	6,696.29	7.37
3.14	1,283.03	33.05	0.29	32.76	0.20	5,971.18	5,955.90	15.27
2.37	1,134.28	35.48	0.09	35.39	-	4,773.28	4,754.29	18.98
3.94	1,439.29	30.50	0.50	30.00	0.41	7,229.51	7,218.13	11.38
3.84	1,546.74	50.02	0.15	49.87	0.03	6,324.61	6,303.37	21.25
2.27	1,305.43	53.67	0.13	53.54	-	5,429.43	5,403.06	26.37
5.50	1,800.57	46.18	0.17	46.02	0.06	7,266.22	7,250.36	15.86
6.26	1,926.75	90.16	0.20	89.96	0.00	7,264.18	7,233.50	30.68
3.03	1,457.89	88.78	0.25	88.53	-	6,213.96	6,177.18	36.79
9.59	2,409.35	91.58	0.15	91.43	0.00	8,345.15	8,320.77	24.38
10.34	2,464.79	171.57	0.32	171.25	-	9,321.45	9,281.01	40.44
4.04	1,620.69	156.86	0.33	156.54	-	7,761.02	7,711.73	49.29
16.77	3,324.52	186.55	0.31	186.24	-	10,910.77	10,879.35	31.42
10.45	2,807.30	300.10	0.43	299.67	-	11,492.46	11,447.61	44.85
4.54	1,821.44	272.41	0.49	271.92	-	9,863.26	9,806.67	56.59
16.28	3,781.57	327.47	0.38	327.09	-	13,102.51	13,069.25	33.26
7.33	3,260.94	524.21	0.65	523.56	-	14,192.51	14,149.08	43.42
4.02	2,127.70	463.36	0.65	462.71	-	12,581.94	12,526.22	55.72
10.53	4,355.32	582.97	0.66	582.31	-	15,747.84	15,716.29	31.55
3.66	5,597.64	1,018.02	1.04	1,016.98	-	17,621.07	17,583.70	37.38
2.00	3,603.44	878.94	1.13	877.80	-	15,610.78	15,562.42	48.36
5.21	7,447.96	1,147.06	0.95	1,146.11	-	19,486.32	19,459.13	27.19
1.78	6,941.68	1,704.69	2.53	1,702.16	-	21,518.29	21,483.55	34.75
1.18	4,741.02	1,515.46	2.70	1,512.76	-	19,802.73	19,760.71	42.02
2.27	8,743.54	1,859.63	2.39	1,857.24	-	22,922.97	22,894.18	28.79
1.96	6,878.29	2,203.00	5.01	2,197.98	-	23,038.79	23,007.46	31.33
0.96	5,085.61	2,121.17	5.91	2,115.26	-	22,364.07	22,325.70	38.37
2.65	8,132.24	2,260.23	4.38	2,255.85	-	23,510.75	23,484.33	26.41
1.45	5,745.19	2,265.87	6.45	2,259.41	-	21,413.41	21,386.77	26.64
0.86	4,791.00	2,369.07	7.91	2,361.16	-	22,120.45	22,090.19	30.26
1.77	6,244.97	2,211.81	5.69	2,206.12	-	21,043.08	21,018.34	24.74
0.73	3,362.37	1,773.21	8.12	1,765.10	-	16,426.58	16,405.35	21.23
0.29	3,692.35	2,127.11	10.79	2,116.33	-	19,281.05	19,258.90	22.15
0.89	3,242.60	1,644.76	7.15	1,637.62	-	15,390.54	15,369.64	20.90

Note : 1) Based on the payment month 2) As of the end of the Year

제Ⅲ - 9 - 1 표
Table Ⅲ - 9 - 1

연령별, 성별 요양기관종별
Average Visit Days by Age, Gender and

구 분 Division		총 계 Total			의 료 기 관 소 계 Sub-Total			총 합 G.H	
		계 T	입 원 I.P	외 래 O.P	계 T	입 원 I.P	외 래 O.P	계 T	입 원 I.P
계	Total	19,647.15	2,384.03	17,263.13	19,628.76	2,384.03	17,244.83	2,615.79	747.41
남자	M	16,637.17	1,943.48	14,693.69	16,615.13	1,943.48	14,671.65	2,530.42	747.86
여자	F	22,685.92	2,828.79	19,857.14	22,671.21	2,828.79	19,842.62	2,701.97	746.96
0세	Age	21,653.58	9,619.51	12,034.07	21,653.56	9,619.51	12,034.04	4,953.63	3,192.14
남자	M	22,663.02	9,924.63	12,738.40	22,663.00	9,924.63	12,738.38	5,358.50	3,430.70
여자	F	20,587.74	9,297.35	11,290.38	20,587.72	9,297.35	11,290.36	4,526.14	2,940.24
1 ~ 4세	S.T	33,605.02	1,522.77	32,082.26	33,604.64	1,522.77	32,081.88	3,414.70	786.64
남자	M	34,608.00	1,616.99	32,991.00	34,607.62	1,616.99	32,990.63	3,671.97	842.57
여자	F	32,540.92	1,422.79	31,118.13	32,540.53	1,422.79	31,117.74	3,141.75	727.30
5 ~ 9세	S.T	19,899.80	495.35	19,404.44	19,898.54	495.35	19,403.18	1,654.69	284.19
남자	M	20,369.29	537.05	19,832.24	20,367.96	537.05	19,830.91	1,707.86	311.18
여자	F	19,398.48	450.83	18,947.65	19,397.29	450.83	18,946.47	1,597.92	255.36
10~14세	S.T	10,779.76	327.79	10,451.97	10,776.52	327.79	10,448.73	1,012.69	197.55
남자	M	11,303.66	374.51	10,929.15	11,300.39	374.51	10,925.88	1,056.30	223.15
여자	F	10,209.06	276.89	9,932.17	10,205.86	276.89	9,928.96	965.17	169.65
15~19세	S.T	8,212.40	427.33	7,785.07	8,208.77	427.33	7,781.44	877.72	230.59
남자	M	8,064.36	507.59	7,556.77	8,060.53	507.59	7,552.94	976.93	271.88
여자	F	8,375.86	338.71	8,037.15	8,372.44	338.71	8,033.73	768.19	185.01
20~24세	S.T	7,773.82	530.04	7,243.77	7,770.05	530.04	7,240.04	931.27	234.56
남자	M	6,140.91	587.78	5,553.13	6,137.12	587.78	5,549.34	909.39	258.69
여자	F	9,555.58	467.04	9,088.54	9,551.86	467.04	9,084.87	955.15	208.24
25~29세	S.T	9,812.10	679.09	9,133.01	9,805.24	679.09	9,126.45	1,087.35	253.95
남자	M	7,386.67	590.02	6,796.65	7,378.80	590.02	6,788.78	926.38	239.53
여자	F	12,495.60	777.64	11,717.96	12,489.85	777.64	11,712.85	1,265.45	269.90
30~34세	S.T	11,699.57	936.98	10,762.59	11,688.80	936.98	10,752.42	1,370.18	329.79
남자	M	8,470.64	642.42	7,828.22	8,457.26	642.42	7,814.84	1,042.62	260.78
여자	F	15,189.04	1,255.30	13,933.74	15,181.10	1,255.30	13,927.04	1,724.18	404.36
35~39세	S.T	12,061.06	828.84	11,232.22	12,046.54	828.84	11,217.97	1,475.19	335.99
남자	M	9,869.55	726.31	9,143.24	9,851.37	726.31	9,125.06	1,224.57	293.44
여자	F	14,389.68	937.79	13,451.89	14,379.05	937.79	13,441.82	1,741.50	381.20
40~44세	S.T	12,703.71	825.99	11,877.72	12,684.46	825.99	11,858.51	1,616.49	356.72
남자	M	11,192.33	822.30	10,370.03	11,168.12	822.30	10,345.82	1,434.05	340.46
여자	F	14,301.33	829.89	13,471.44	14,287.32	829.89	13,457.52	1,809.34	373.92
45~49세	S.T	14,982.74	1,118.30	13,864.45	14,955.49	1,118.30	13,837.20	2,004.38	470.45
남자	M	12,816.03	1,022.98	11,793.04	12,783.48	1,022.98	11,760.50	1,758.81	438.07
여자	F	17,196.54	1,215.68	15,980.86	17,174.70	1,215.68	15,959.02	2,255.27	503.54
50~54세	S.T	19,449.74	1,744.76	17,704.98	19,413.42	1,744.76	17,668.65	2,794.28	690.95
남자	M	15,754.19	1,551.74	14,202.45	15,710.49	1,551.74	14,158.75	2,459.87	655.42
여자	F	23,130.06	1,936.99	21,193.07	23,101.08	1,936.99	21,164.09	3,127.31	726.34
55~59세	S.T	23,727.76	2,392.26	21,335.50	23,685.86	2,392.26	21,293.60	3,612.51	943.34
남자	M	19,829.02	2,334.67	17,494.35	19,776.26	2,334.67	17,441.59	3,464.17	969.86
여자	F	27,511.78	2,448.15	25,063.63	27,480.43	2,448.15	25,032.28	3,756.48	917.60
60~64세	S.T	29,233.09	3,239.77	25,993.31	29,191.98	3,239.77	25,952.21	4,739.46	1,286.97
남자	M	25,416.01	3,467.54	21,948.46	25,363.04	3,467.54	21,895.49	4,869.75	1,415.41
여자	F	32,836.78	3,024.74	29,812.05	32,806.87	3,024.74	29,782.14	4,616.45	1,165.71
65~69세	S.T	39,631.64	4,449.51	35,182.13	39,596.47	4,449.51	35,146.96	6,427.76	1,814.04
남자	M	34,908.34	4,910.93	29,997.42	34,862.36	4,910.93	29,951.43	7,478.64	2,149.70
여자	F	43,968.97	4,025.80	39,943.16	43,943.74	4,025.80	39,917.94	5,462.75	1,505.81
70~74세	S.T	49,418.64	6,898.20	42,520.44	49,385.46	6,898.20	42,487.26	7,229.15	2,393.43
남자	M	44,095.88	6,983.22	37,112.66	44,055.85	6,983.22	37,072.64	8,258.83	2,762.86
여자	F	53,753.29	6,828.97	46,924.32	53,725.69	6,828.97	46,896.72	6,390.62	2,092.58
75~79세	S.T	56,952.37	11,962.15	44,990.22	56,923.18	11,962.15	44,961.02	8,052.81	3,073.94
남자	M	52,076.18	10,649.23	41,426.95	52,040.46	10,649.23	41,391.23	9,157.17	3,469.76
여자	F	60,435.67	12,900.04	47,535.63	60,411.13	12,900.04	47,511.09	7,263.92	2,791.19
80~84세	S.T	63,020.17	21,687.84	41,332.33	62,995.99	21,687.84	41,308.15	9,081.40	3,862.52
남자	M	59,296.22	17,264.26	42,031.96	59,268.17	17,264.26	42,003.91	12,066.91	4,932.28
여자	F	65,046.77	24,095.19	40,951.59	65,024.70	24,095.19	40,929.51	7,456.66	3,280.35
85세 이상	And over	69,125.08	39,598.33	29,526.74	69,105.90	39,598.33	29,507.56	8,004.99	3,898.72
남자	M	66,186.12	30,199.59	35,986.53	66,165.30	30,199.59	35,965.71	12,197.12	5,689.55
여자	F	70,249.16	43,193.12	27,056.03	70,230.60	43,193.12	27,037.48	6,401.60	3,213.76

주 : 1) 지급기준 2) 연도말 기준

평균 수진횟수(직장)

Type of Health Care Institutions(I.W.)

(단위 : 일/1,000명)

Unit : Days Per 1,000 Persons

병 원	병 원 H			치 과 병 원 D.H			한 방 병 원 O.H		
외 래 O.P	계 T	입 원 I.P	외 래 O.P	계 T	입 원 I.P	외 래 O.P	계 T	입 원 I.P	외 래 O.P
1,868.37	2,714.28	1,417.76	1,296.51	68.63	0.49	68.14	100.66	36.62	64.04
1,782.56	2,137.96	1,035.44	1,102.52	67.86	0.54	67.32	78.29	23.16	55.13
1,955.01	3,296.11	1,803.75	1,492.36	69.42	0.44	68.98	123.25	50.21	73.04
1,761.49	5,987.59	3,617.05	2,370.54	1.01	0.00	1.01	3.23	0.69	2.54
1,927.80	6,163.73	3,663.14	2,500.59	1.01	-	1.01	3.11	0.75	2.36
1,585.90	5,801.61	3,568.39	2,233.22	1.01	0.01	1.01	3.35	0.61	2.74
2,628.06	4,775.90	622.17	4,153.73	44.24	0.08	44.15	12.19	1.31	10.88
2,829.39	4,909.81	650.93	4,258.88	46.06	0.08	45.98	12.91	1.44	11.47
2,414.45	4,633.83	591.66	4,042.17	42.31	0.09	42.22	11.43	1.17	10.25
1,370.51	1,541.01	165.20	1,375.81	94.17	0.36	93.81	13.91	1.61	12.30
1,396.68	1,589.68	175.11	1,414.56	95.45	0.44	95.01	15.65	1.53	14.12
1,342.56	1,489.04	154.62	1,334.42	92.81	0.28	92.54	12.06	1.70	10.36
815.14	655.66	93.16	562.50	43.87	0.36	43.51	19.07	3.55	15.51
833.15	738.38	107.52	630.86	42.99	0.42	42.57	19.10	3.39	15.71
795.52	565.55	77.53	488.02	44.82	0.29	44.53	19.04	3.74	15.30
647.13	612.75	139.56	473.20	48.39	0.47	47.92	31.56	9.01	22.54
705.05	680.82	170.70	510.12	40.24	0.55	39.69	29.48	7.97	21.51
583.17	537.60	105.17	432.43	57.39	0.39	57.01	33.85	10.16	23.68
696.71	736.97	201.63	535.34	90.69	0.69	90.01	44.56	16.99	27.57
650.70	678.06	240.50	437.56	69.65	0.85	68.80	36.96	15.15	21.81
746.92	801.24	159.21	642.03	113.66	0.51	113.15	52.86	19.00	33.86
833.41	1,183.59	275.16	908.43	89.32	0.44	88.88	64.71	21.15	43.57
686.85	805.16	251.99	553.17	76.68	0.52	76.16	56.06	19.12	36.95
995.55	1,602.29	300.80	1,301.50	103.30	0.35	102.95	74.28	23.40	50.89
1,040.39	1,686.19	381.98	1,304.22	71.98	0.40	71.58	87.79	28.83	58.96
781.84	927.24	268.70	658.54	69.56	0.50	69.06	76.34	24.66	51.67
1,319.82	2,506.38	504.39	2,001.99	74.60	0.30	74.30	100.17	33.33	66.84
1,139.21	1,327.91	328.67	999.24	59.70	0.30	59.40	94.79	28.96	65.83
931.13	1,039.39	311.99	727.41	62.46	0.40	62.06	89.31	26.20	63.11
1,360.30	1,634.47	346.39	1,288.08	56.76	0.19	56.57	100.61	31.89	68.72
1,259.76	1,211.21	338.15	873.05	58.33	0.30	58.03	100.00	29.92	70.09
1,093.59	1,157.05	365.12	791.93	63.54	0.34	63.20	92.46	24.18	68.27
1,435.42	1,268.45	309.64	958.81	52.82	0.25	52.56	107.98	35.98	72.00
1,533.92	1,472.86	469.26	1,003.60	65.17	0.37	64.80	127.58	47.48	80.10
1,320.74	1,329.80	455.33	874.48	71.94	0.43	71.51	98.90	26.30	72.61
1,751.73	1,619.02	483.49	1,135.53	58.24	0.31	57.93	156.89	69.13	87.76
2,103.32	2,082.56	767.65	1,314.90	77.23	0.38	76.85	178.81	77.58	101.23
1,804.45	1,794.52	727.60	1,066.92	81.32	0.51	80.82	115.78	34.79	80.99
2,400.96	2,369.40	807.54	1,561.87	73.16	0.25	72.91	241.58	120.19	121.39
2,669.17	2,620.10	1,112.57	1,507.53	82.48	0.56	81.92	199.05	88.24	110.81
2,494.31	2,425.15	1,161.73	1,263.42	86.55	0.61	85.94	132.44	42.74	89.70
2,838.89	2,809.32	1,064.86	1,744.46	78.52	0.50	78.03	263.71	132.41	131.30
3,452.49	3,360.69	1,611.29	1,749.41	82.41	0.62	81.79	183.53	70.60	112.93
3,454.34	3,348.74	1,815.98	1,532.76	86.82	0.79	86.02	135.20	40.55	94.65
3,450.75	3,371.98	1,418.03	1,953.95	78.26	0.46	77.80	229.16	98.97	130.19
4,613.72	4,244.02	2,312.01	1,932.01	74.18	0.98	73.20	166.80	49.68	117.12
5,328.95	4,354.54	2,524.93	1,829.61	75.35	0.88	74.48	131.04	31.42	99.62
3,956.95	4,142.53	2,116.49	2,026.04	73.11	1.08	72.03	199.63	66.44	133.19
4,835.72	6,152.43	4,152.51	1,999.92	61.20	0.86	60.34	156.75	47.62	109.13
5,495.97	5,798.00	3,962.61	1,835.39	62.10	0.85	61.25	122.36	32.21	90.15
4,298.04	6,441.07	4,307.16	2,133.91	60.46	0.87	59.59	184.76	60.16	124.60
4,978.87	10,558.28	8,471.98	2,086.30	61.27	1.58	59.69	167.68	63.47	104.22
5,687.41	8,784.88	6,870.09	1,914.79	62.86	1.01	61.85	132.77	45.07	87.70
4,472.72	11,825.10	9,616.28	2,208.82	60.13	1.99	58.14	192.63	76.61	116.02
5,218.87	19,651.17	17,389.36	2,261.81	49.91	1.25	48.66	155.78	72.71	83.07
7,134.63	14,310.16	12,017.96	2,292.20	55.09	1.17	53.92	135.91	55.60	80.31
4,176.30	22,557.79	20,312.52	2,245.27	47.09	1.29	45.81	166.60	82.02	84.58
4,106.27	37,487.95	35,254.87	2,233.08	33.30	0.55	32.75	116.25	59.11	57.14
6,507.56	26,456.48	24,146.01	2,310.47	46.99	0.81	46.18	138.84	59.17	79.67
3,187.84	41,707.21	39,503.73	2,203.48	28.06	0.45	27.61	107.61	59.09	48.52

Note : 1) Based on the Treatment Month 2) As of the end of the Year

제Ⅲ - 9 - 1 표
Table Ⅲ - 9 - 1

연령별, 성별 요양기관중별
Average Visit Days by Age, Gender and

구 분 Division		의 원 C			치 과 의 원 D.C			한
		계 T	입 원 I.P	외 래 O.P	계 T	입 원 I.P	외 래 O.P	계 T
계	Total	10,607.13	178.27	10,428.86	1,226.18	0.00	1,226.18	2,011.84
남자	M	8,911.71	134.57	8,777.14	1,214.25	0.00	1,214.25	1,439.15
여자	F	12,318.76	222.39	12,096.37	1,238.22	0.00	1,238.22	2,590.02
0세	Age	10,584.56	2,808.93	7,775.63	6.92	-	6.92	109.39
남자	M	10,999.14	2,828.94	8,170.20	7.58	-	7.58	122.09
여자	F	10,146.82	2,787.81	7,359.01	6.22	-	6.22	95.97
1 ~ 4세	S.T	24,279.10	111.19	24,167.91	532.14	-	532.14	520.30
남자	M	24,834.27	120.45	24,713.81	542.12	-	542.12	563.49
여자	F	23,690.10	101.36	23,588.74	521.56	-	521.56	474.49
5 ~ 9세	S.T	13,763.36	43.76	13,719.59	2,248.88	0.00	2,248.88	550.39
남자	M	14,136.20	48.61	14,087.58	2,180.87	0.00	2,180.87	609.99
여자	F	13,365.24	38.58	13,326.66	2,321.49	-	2,321.49	486.76
10~14세	S.T	7,453.94	32.85	7,421.08	1,016.15	0.00	1,016.15	555.20
남자	M	7,840.17	39.62	7,800.55	985.70	0.00	985.69	596.92
여자	F	7,033.20	25.49	7,007.72	1,049.33	0.00	1,049.33	509.76
15~19세	S.T	5,330.16	47.11	5,283.05	689.71	0.00	689.70	601.08
남자	M	5,146.20	55.88	5,090.32	588.36	0.00	588.36	580.11
여자	F	5,533.26	37.43	5,495.83	801.60	0.01	801.60	624.23
20~24세	S.T	4,359.57	74.85	4,284.72	967.16	0.00	967.16	622.29
남자	M	3,152.06	71.48	3,080.58	796.50	0.00	796.50	475.29
여자	F	5,677.16	78.52	5,598.64	1,153.37	0.00	1,153.37	782.68
25~29세	S.T	5,465.97	126.32	5,339.65	980.68	-	980.68	912.67
남자	M	3,852.06	77.44	3,774.61	885.73	-	885.73	755.37
여자	F	7,251.61	180.40	7,071.21	1,085.72	-	1,085.72	1,086.72
30~34세	S.T	6,412.21	193.22	6,218.99	911.91	0.00	911.91	1,122.62
남자	M	4,456.34	86.60	4,369.74	899.29	0.00	899.29	959.36
여자	F	8,525.91	308.45	8,217.46	925.56	0.00	925.55	1,299.05
35~39세	S.T	6,801.74	132.54	6,669.21	938.61	0.00	938.61	1,318.54
남자	M	5,291.87	93.01	5,198.87	944.89	-	944.89	1,167.16
여자	F	8,406.08	174.54	8,231.53	931.94	0.00	931.94	1,479.39
40~44세	S.T	6,996.12	98.64	6,897.48	1,054.82	0.00	1,054.82	1,602.19
남자	M	5,921.47	90.98	5,830.49	1,090.25	-	1,090.25	1,361.72
여자	F	8,132.08	106.73	8,025.35	1,017.36	0.00	1,017.36	1,856.39
45~49세	S.T	7,939.76	126.74	7,813.02	1,255.60	0.00	1,255.60	2,005.66
남자	M	6,610.76	101.15	6,509.61	1,306.05	-	1,306.05	1,527.29
여자	F	9,297.63	152.88	9,144.75	1,204.05	0.00	1,204.05	2,494.42
50~54세	S.T	10,056.59	200.65	9,855.94	1,487.60	0.00	1,487.60	2,568.55
남자	M	7,908.96	130.68	7,778.28	1,516.99	-	1,516.99	1,684.90
여자	F	12,195.37	270.34	11,925.03	1,458.32	0.00	1,458.32	3,448.55
55~59세	S.T	12,314.38	238.91	12,075.47	1,636.12	-	1,636.12	2,909.35
남자	M	9,820.08	155.74	9,664.34	1,690.50	-	1,690.50	1,881.13
여자	F	14,735.30	319.65	14,415.65	1,583.35	-	1,583.35	3,907.32
60~64세	S.T	15,170.61	263.37	14,907.24	1,758.93	0.00	1,758.93	3,343.86
남자	M	12,431.88	191.06	12,240.83	1,838.27	-	1,838.27	2,170.42
여자	F	17,756.24	331.64	17,424.60	1,684.03	0.00	1,684.03	4,451.70
65~69세	S.T	20,069.26	268.25	19,801.01	1,808.77	-	1,808.77	5,731.85
남자	M	16,299.53	200.93	16,098.60	1,900.33	-	1,900.33	3,691.22
여자	F	23,530.94	330.07	23,200.87	1,724.68	-	1,724.68	7,605.74
70~74세	S.T	25,257.61	299.71	24,957.90	1,701.09	0.00	1,701.09	7,060.46
남자	M	21,554.77	221.14	21,333.63	1,846.38	-	1,846.38	4,811.49
여자	F	28,273.05	363.69	27,909.37	1,582.77	0.00	1,582.77	8,891.93
75~79세	S.T	26,906.30	344.01	26,562.29	1,980.11	-	1,980.11	6,953.40
남자	M	24,400.36	256.37	24,143.98	2,185.32	-	2,185.32	5,118.62
여자	F	28,696.42	406.62	28,289.80	1,833.51	-	1,833.51	8,264.08
80~84세	S.T	24,346.65	354.40	23,992.25	1,616.01	-	1,616.01	5,817.07
남자	M	23,565.80	249.34	23,316.46	1,882.85	-	1,882.85	4,822.94
여자	F	24,771.59	411.57	24,360.02	1,470.80	-	1,470.80	6,358.09
85세 이상	And over	17,302.36	376.02	16,926.34	986.42	-	986.42	3,408.21
남자	M	19,950.30	293.34	19,656.96	1,416.33	-	1,416.33	3,768.54
여자	F	16,289.59	407.64	15,881.94	822.00	-	822.00	3,270.39

주 : 1) 지급기준 2) 연도말 기준

평균 수진횟수(직장) <계속>

Type of Health Care Institutions(I.W.) <Cont'd>

(단위 : 일/1,000명)

Unit : Days Per 1,000 Persons

의 원 O.C		보 건 기 관 H.C			조 산 원 M	약 국 PH		
입 원 I.P	외 래 O.P	계 T	입 원 I.P	외 래 O.P	계(입원) T(I.P)	계(외래) T(O.P)	처 방 D.P	직 접 P.P
2.78	2,009.06	118.87	0.28	118.59	0.02	9,850.58	9,832.28	18.29
1.45	1,437.70	97.01	0.28	96.73	-	8,690.47	8,668.43	22.04
4.13	2,585.88	140.95	0.29	140.66	0.04	11,021.78	11,007.26	14.52
0.69	108.70	3.94	0.01	3.93	-	8,434.83	8,434.81	0.02
1.06	121.03	3.81	-	3.81	-	8,931.67	8,931.64	0.02
0.29	95.69	4.08	0.01	4.07	-	7,910.24	7,910.22	0.02
1.27	519.03	11.17	0.04	11.14	-	27,697.53	27,697.15	0.38
1.43	562.06	11.34	0.02	11.32	-	28,335.12	28,334.74	0.37
1.10	473.39	11.00	0.05	10.95	-	27,021.09	27,020.70	0.39
0.18	550.21	13.83	0.01	13.81	-	13,911.18	13,909.92	1.26
0.13	609.86	13.69	0.03	13.66	-	14,259.37	14,258.04	1.33
0.23	486.53	13.98	0.00	13.97	-	13,539.39	13,538.21	1.18
0.26	554.94	12.69	0.02	12.67	-	6,475.05	6,471.81	3.24
0.34	596.58	12.86	0.03	12.83	-	6,717.60	6,714.33	3.27
0.18	509.58	12.51	0.01	12.49	-	6,210.83	6,207.63	3.20
0.53	600.54	10.72	0.03	10.69	-	4,545.14	4,541.51	3.63
0.56	579.54	11.25	0.04	11.21	-	4,294.48	4,290.65	3.83
0.50	623.73	10.13	0.02	10.12	-	4,821.88	4,818.47	3.42
1.23	621.06	7.86	0.02	7.84	0.01	3,844.36	3,840.63	3.74
1.03	474.26	8.75	0.01	8.74	-	2,768.21	2,764.41	3.79
1.44	781.24	6.89	0.02	6.86	0.02	5,018.62	5,014.95	3.67
1.48	911.19	7.14	0.04	7.10	0.07	4,660.43	4,653.87	6.56
1.40	753.97	6.68	0.04	6.64	-	3,448.76	3,440.89	7.87
1.57	1,085.15	7.66	0.04	7.62	0.14	6,001.02	5,995.91	5.11
1.57	1,121.04	9.62	0.03	9.59	0.12	5,383.44	5,373.27	10.17
1.11	958.25	9.62	0.03	9.60	-	4,088.72	4,075.34	13.38
2.07	1,296.97	9.62	0.03	9.59	0.25	6,782.64	6,775.94	6.70
1.86	1,316.68	15.48	0.08	15.40	0.06	6,130.26	6,116.01	14.25
1.21	1,165.95	16.96	0.06	16.90	-	4,985.19	4,967.00	18.19
2.55	1,476.84	13.90	0.09	13.80	0.13	7,346.97	7,336.90	10.07
2.12	1,600.08	28.81	0.10	28.71	0.01	6,482.65	6,463.45	19.21
1.13	1,360.59	31.78	0.11	31.67	-	5,686.63	5,662.42	24.21
3.16	1,853.23	25.67	0.09	25.58	0.03	7,324.10	7,310.18	13.92
3.83	2,001.83	55.44	0.15	55.29	0.00	7,407.71	7,380.46	27.25
1.51	1,525.78	58.38	0.19	58.19	-	6,459.39	6,426.84	32.54
6.21	2,488.21	52.44	0.11	52.33	0.00	8,376.63	8,354.80	21.83
7.34	2,561.21	100.12	0.29	99.82	-	9,475.07	9,438.74	36.33
2.54	1,682.36	99.57	0.31	99.26	-	7,947.32	7,903.61	43.71
12.12	3,436.43	100.66	0.27	100.39	-	10,996.52	10,967.54	28.98
8.29	2,901.07	146.87	0.31	146.55	-	11,688.74	11,646.84	41.90
3.56	1,877.58	143.97	0.32	143.65	-	10,024.74	9,971.97	52.76
12.88	3,894.44	149.68	0.31	149.37	-	13,303.78	13,272.42	31.35
6.33	3,337.53	227.45	0.38	227.07	-	14,430.75	14,389.65	41.11
3.19	2,167.23	215.46	0.41	215.05	-	12,727.12	12,674.15	52.97
9.30	4,442.40	238.76	0.34	238.42	-	16,039.15	16,009.24	29.91
3.48	5,728.38	405.18	0.43	404.75	-	17,877.06	17,841.90	35.16
1.88	3,689.33	352.14	0.46	351.68	-	15,768.51	15,722.53	45.99
4.94	7,600.80	453.88	0.40	453.48	-	19,813.31	19,788.08	25.23
1.79	7,058.67	655.08	1.31	653.77	-	21,727.77	21,694.59	33.18
1.24	4,810.25	557.52	1.55	555.97	-	20,025.53	19,985.51	40.02
2.24	8,889.70	734.54	1.12	733.42	-	23,114.00	23,086.40	27.60
2.20	6,951.20	847.78	2.06	845.72	-	23,187.45	23,158.25	29.20
1.09	5,117.53	741.34	2.35	739.00	-	22,568.70	22,532.98	35.72
2.99	8,261.08	923.81	1.85	921.96	-	23,629.46	23,604.91	24.54
1.44	5,815.63	932.23	2.98	929.25	-	21,514.91	21,490.73	24.18
0.85	4,822.09	845.21	3.87	841.34	-	22,185.65	22,157.60	28.05
1.76	6,356.32	979.59	2.50	977.09	-	21,149.89	21,127.81	22.08
0.73	3,407.48	827.75	3.53	824.22	-	16,554.77	16,535.59	19.18
0.28	3,768.26	804.68	4.77	799.92	-	19,441.87	19,421.05	20.82
0.90	3,269.49	836.58	3.06	833.52	-	15,450.53	15,431.97	18.55

Note : 1) Based on the Treatment Month 2) As of the end of the Year

제Ⅲ - 9 - 2 표
Table Ⅲ - 9 - 2

연령별, 성별 요양기관종별
Average Visit Days by Age, Gender and

구 분 Division		총 계 Total			의 료 기 관 소 계 Sub-Total			총 합 G.H	
		계 T	입 원 I.P	외 래 O.P	계 T	입 원 I.P	외 래 O.P	계 T	입 원 I.P
계	Total	19,711.69	3,132.16	16,579.53	19,685.19	3,132.16	16,553.03	1,765.55	608.53
남자	M	16,538.95	2,788.04	13,750.91	16,507.10	2,788.04	13,719.06	1,716.07	611.16
여자	F	22,932.01	3,481.44	19,450.57	22,910.94	3,481.44	19,429.50	1,815.77	605.87
0세	Age	21,608.72	10,121.96	11,486.76	21,608.68	10,121.96	11,486.72	2,686.02	1,661.63
남자	M	22,557.58	10,434.21	12,123.37	22,557.52	10,434.21	12,123.31	2,885.08	1,773.77
여자	F	20,621.69	9,797.15	10,824.54	20,621.66	9,797.15	10,824.52	2,478.96	1,544.98
1 ~ 4세	S.T	30,196.22	1,782.62	28,413.60	30,195.67	1,782.62	28,413.05	2,496.02	636.08
남자	M	31,148.29	1,919.39	29,228.91	31,147.65	1,919.39	29,228.26	2,670.31	679.77
여자	F	29,201.35	1,639.71	27,561.63	29,200.91	1,639.71	27,561.19	2,313.90	590.43
5 ~ 9세	S.T	17,468.34	596.62	16,871.72	17,465.74	596.62	16,869.12	1,086.29	229.18
남자	M	17,840.89	638.28	17,202.61	17,838.32	638.28	17,200.03	1,140.16	243.88
여자	F	17,073.55	552.47	16,521.08	17,070.91	552.47	16,518.44	1,029.21	213.60
10~14세	S.T	9,847.21	440.67	9,406.54	9,842.10	440.67	9,401.43	629.76	163.20
남자	M	10,292.41	491.23	9,801.18	10,286.98	491.23	9,795.75	687.36	179.04
여자	F	9,363.49	385.73	8,977.76	9,358.73	385.73	8,973.00	567.18	145.98
15~19세	S.T	8,181.40	609.47	7,571.93	8,175.90	609.47	7,566.43	610.03	198.59
남자	M	7,928.63	685.58	7,243.06	7,923.02	685.58	7,237.44	658.27	221.32
여자	F	8,460.44	525.46	7,934.97	8,455.06	525.46	7,929.60	556.78	173.50
20~24세	S.T	7,743.20	780.70	6,962.50	7,739.00	780.70	6,958.30	605.93	190.14
남자	M	6,174.78	794.83	5,379.95	6,170.62	794.83	5,375.79	582.10	193.93
여자	F	9,774.66	762.40	9,012.26	9,770.40	762.40	9,008.00	636.80	185.24
25~29세	S.T	9,928.07	1,172.39	8,755.69	9,921.34	1,172.39	8,748.96	734.43	229.73
남자	M	7,806.37	1,119.91	6,686.47	7,799.13	1,119.91	6,679.23	667.74	226.92
여자	F	12,204.89	1,228.71	10,976.19	12,198.71	1,228.71	10,970.00	806.00	232.74
30~34세	S.T	11,201.32	1,445.50	9,755.82	11,190.05	1,445.50	9,744.55	886.51	283.29
남자	M	8,434.98	1,387.21	7,047.77	8,421.88	1,387.21	7,034.66	768.08	278.73
여자	F	14,029.38	1,505.08	12,524.30	14,019.99	1,505.08	12,514.91	1,007.58	287.95
35~39세	S.T	11,780.21	1,521.09	10,259.12	11,762.24	1,521.09	10,241.15	989.39	322.78
남자	M	9,641.02	1,641.39	7,999.63	9,619.90	1,641.39	7,978.51	909.48	337.37
여자	F	13,960.46	1,398.47	12,561.99	13,945.71	1,398.47	12,547.23	1,070.83	307.91
40~44세	S.T	12,695.60	1,688.11	11,007.49	12,670.12	1,688.11	10,982.00	1,105.89	366.81
남자	M	10,981.73	1,908.86	9,072.87	10,950.85	1,908.86	9,041.99	1,044.42	390.64
여자	F	14,480.00	1,458.28	13,021.72	14,460.15	1,458.28	13,001.86	1,169.90	342.01
45~49세	S.T	15,151.75	2,185.43	12,966.32	15,114.86	2,185.43	12,929.43	1,382.78	481.28
남자	M	12,834.91	2,339.06	10,495.84	12,790.50	2,339.06	10,451.44	1,283.13	499.47
여자	F	17,568.53	2,025.17	15,543.36	17,539.48	2,025.17	15,514.31	1,486.73	462.30
50~54세	S.T	19,534.15	2,922.77	16,611.37	19,486.39	2,922.77	16,563.62	1,869.00	657.36
남자	M	16,019.50	2,952.88	13,066.62	15,960.57	2,952.88	13,007.69	1,697.19	661.25
여자	F	23,260.14	2,890.86	20,369.29	23,224.24	2,890.86	20,333.38	2,051.14	653.24
55~59세	S.T	23,466.41	3,456.52	20,009.90	23,415.96	3,456.52	19,959.45	2,255.92	758.83
남자	M	19,945.10	3,610.17	16,334.92	19,881.46	3,610.17	16,271.29	2,147.79	773.35
여자	F	27,067.14	3,299.40	23,767.74	27,030.17	3,299.40	23,730.77	2,366.49	743.98
60~64세	S.T	28,628.17	4,037.50	24,590.66	28,579.99	4,037.50	24,542.49	2,849.02	904.93
남자	M	25,393.55	4,457.89	20,935.65	25,332.38	4,457.89	20,874.48	2,887.24	968.82
여자	F	31,900.14	3,612.25	28,287.89	31,865.11	3,612.25	28,252.85	2,810.36	840.31
65~69세	S.T	38,251.46	4,910.45	33,341.01	38,209.20	4,910.45	33,298.75	3,908.45	1,199.49
남자	M	33,941.58	5,461.44	28,480.14	33,888.06	5,461.44	28,426.62	4,591.96	1,390.88
여자	F	42,342.85	4,387.39	37,955.46	42,311.27	4,387.39	37,923.87	3,259.60	1,017.80
70~74세	S.T	48,408.58	7,391.47	41,017.11	48,370.10	7,391.47	40,978.63	4,332.79	1,520.55
남자	M	43,036.92	7,449.58	35,587.34	42,990.21	7,449.58	35,540.63	4,852.26	1,668.72
여자	F	52,863.74	7,343.28	45,520.46	52,832.09	7,343.28	45,488.81	3,901.95	1,397.66
75~79세	S.T	56,166.46	12,235.29	43,931.17	56,129.83	12,235.29	43,894.54	4,991.31	2,048.62
남자	M	51,174.61	10,927.56	40,247.06	51,129.36	10,927.56	40,201.81	5,449.14	2,170.89
여자	F	59,479.47	13,103.21	46,376.26	59,448.57	13,103.21	46,345.36	4,687.46	1,967.48
80~84세	S.T	61,933.83	21,623.21	40,310.62	61,901.30	21,623.21	40,278.09	5,978.52	2,733.16
남자	M	57,945.50	16,969.28	40,976.23	57,909.46	16,969.28	40,940.18	7,920.10	3,447.15
여자	F	63,835.75	23,842.54	39,993.21	63,804.89	23,842.54	39,962.36	5,052.63	2,392.68
85세 이상	And over	66,409.51	37,693.04	28,716.46	66,383.85	37,693.04	28,690.81	5,509.50	2,851.27
남자	M	62,821.35	28,291.89	34,529.46	62,795.94	28,291.89	34,504.05	8,008.45	3,948.02
여자	F	67,567.11	40,726.01	26,841.10	67,541.37	40,726.01	26,815.37	4,703.30	2,497.45

주 : 1) 지급기준 2) 연도말 기준

평균 수진횟수(지역)

Type of Health Care Institutions(S.E.)

(단위 : 일/1,000명)

Unit : Days Per 1,000 Persons

병 원	병 원 H			치 과 병 원 D.H			한 방 병 원 O.H		
외 래 O.P	계 T	입 원 I.P	외 래 O.P	계 T	입 원 I.P	외 래 O.P	계 T	입 원 I.P	외 래 O.P
1,157.01	3,084.05	1,871.93	1,212.12	54.56	0.55	54.01	133.06	72.51	60.55
1,104.91	2,605.58	1,579.35	1,026.23	51.80	0.62	51.17	99.99	50.36	49.64
1,209.90	3,569.69	2,168.90	1,400.79	57.36	0.47	56.89	166.61	94.99	71.63
1,024.39	6,094.51	3,728.10	2,366.41	0.87	0.05	0.82	1.70	-	1.70
1,111.31	6,291.03	3,788.06	2,502.97	1.02	0.09	0.93	1.50	-	1.50
933.98	5,890.08	3,665.72	2,224.36	0.71	-	0.71	1.91	-	1.91
1,859.94	4,607.33	735.24	3,872.08	35.33	0.06	35.26	8.07	1.76	6.31
1,990.54	4,758.79	783.97	3,974.82	36.72	0.07	36.65	7.32	1.25	6.07
1,723.47	4,449.06	684.33	3,764.73	33.87	0.06	33.82	8.86	2.30	6.55
857.12	1,450.00	207.81	1,242.19	72.62	0.36	72.27	9.97	2.93	7.04
896.28	1,499.03	217.96	1,281.07	74.54	0.51	74.02	9.82	2.85	6.96
815.61	1,398.03	197.05	1,200.98	70.60	0.20	70.40	10.13	3.01	7.12
466.57	686.86	136.19	550.67	31.26	0.37	30.89	18.93	7.40	11.53
508.32	772.98	151.72	621.26	30.84	0.43	30.41	19.33	7.43	11.89
421.20	593.29	119.32	473.97	31.72	0.31	31.41	18.50	7.35	11.14
411.44	714.04	214.15	499.90	39.59	0.47	39.12	38.30	18.80	19.50
436.95	777.72	249.39	528.32	32.83	0.54	32.29	34.03	15.75	18.28
383.28	643.76	175.24	468.52	47.06	0.39	46.66	43.02	22.18	20.84
415.79	851.42	316.66	534.76	77.61	0.71	76.89	60.40	37.07	23.33
388.17	758.08	339.97	418.11	60.66	0.86	59.79	47.84	28.89	18.95
451.57	972.32	286.48	685.85	99.56	0.52	99.04	76.66	47.67	28.99
504.71	1,396.56	537.85	858.72	73.30	0.50	72.80	102.90	63.88	39.02
440.82	1,079.55	553.84	525.70	65.73	0.70	65.03	91.10	56.00	35.09
573.26	1,736.75	520.68	1,216.07	81.42	0.28	81.14	115.56	72.33	43.23
603.22	1,742.27	678.24	1,064.03	54.55	0.51	54.04	120.96	73.27	47.68
489.35	1,305.92	711.56	594.36	50.55	0.69	49.86	113.20	70.49	42.71
719.63	2,188.35	644.17	1,544.17	58.63	0.32	58.32	128.88	76.12	52.76
666.61	1,654.43	737.54	916.89	45.04	0.38	44.66	124.07	72.31	51.76
572.11	1,538.95	874.26	664.69	43.87	0.55	43.32	119.53	72.34	47.19
762.92	1,772.14	598.20	1,173.93	46.23	0.21	46.03	128.70	72.28	56.41
739.08	1,707.92	863.78	844.14	42.23	0.43	41.80	124.84	70.95	53.89
653.78	1,823.20	1,096.41	726.79	41.91	0.40	41.51	105.71	57.29	48.42
827.88	1,587.89	621.57	966.32	42.56	0.45	42.11	144.76	85.17	59.59
901.51	2,081.31	1,114.50	966.81	45.35	0.41	44.94	161.27	96.68	64.59
783.66	2,145.31	1,328.45	816.86	43.85	0.49	43.36	113.77	62.46	51.31
1,024.43	2,014.55	891.31	1,123.24	46.91	0.32	46.59	210.82	132.37	78.45
1,211.63	2,712.10	1,457.59	1,254.50	53.89	0.54	53.35	216.97	135.14	81.83
1,035.94	2,651.87	1,639.79	1,012.08	49.69	0.65	49.05	131.49	71.08	60.40
1,397.90	2,775.94	1,264.44	1,511.51	58.34	0.43	57.91	307.59	203.05	104.55
1,497.09	3,202.65	1,779.19	1,423.46	61.96	0.65	61.30	226.10	131.18	94.92
1,374.44	3,250.91	2,045.53	1,205.39	57.52	0.83	56.69	142.66	72.35	70.32
1,622.51	3,153.29	1,506.85	1,646.44	66.49	0.47	66.02	311.42	191.35	120.08
1,944.09	3,803.79	2,139.25	1,664.54	71.27	0.48	70.80	207.44	99.01	108.43
1,918.42	4,004.35	2,527.63	1,476.73	68.32	0.45	67.87	146.93	59.99	86.94
1,970.05	3,600.91	1,746.39	1,854.52	74.25	0.50	73.75	268.64	138.47	130.18
2,708.96	4,472.68	2,627.86	1,844.82	75.35	0.85	74.50	171.72	55.15	116.57
3,201.07	4,649.97	2,923.98	1,725.99	76.72	0.95	75.76	133.70	38.46	95.24
2,241.79	4,304.37	2,346.75	1,957.62	74.05	0.76	73.30	207.81	71.00	136.82
2,812.24	6,550.35	4,571.74	1,978.62	67.31	1.31	66.00	168.24	51.48	116.76
3,183.54	6,185.37	4,376.46	1,808.91	72.61	1.26	71.34	148.12	40.10	108.02
2,504.29	6,853.06	4,733.70	2,119.37	62.91	1.34	61.57	184.94	60.92	124.01
2,942.69	10,809.07	8,717.02	2,092.05	63.89	0.99	62.90	163.79	61.82	101.97
3,278.24	9,022.49	7,100.41	1,922.08	72.78	0.85	71.93	148.42	46.06	102.35
2,719.98	11,994.80	9,789.94	2,204.86	57.98	1.08	56.91	173.99	72.28	101.71
3,245.35	19,637.43	17,426.04	2,211.39	47.75	1.11	46.64	150.27	63.51	86.77
4,472.95	13,994.26	11,778.27	2,215.99	56.49	1.16	55.33	151.71	59.02	92.70
2,659.95	22,328.49	20,119.30	2,209.19	43.58	1.08	42.49	149.59	65.65	83.94
2,658.23	35,708.01	33,505.16	2,202.85	29.01	1.32	27.69	112.35	57.22	55.13
4,060.43	24,716.80	22,453.61	2,263.19	43.80	0.95	42.85	120.92	43.56	77.36
2,205.85	39,253.95	37,070.57	2,183.38	24.24	1.43	22.81	109.59	61.62	47.96

Note : 1) Based on the Treatment Month 2) As of the end of the Year

제Ⅲ - 9 - 2 표
Table Ⅲ - 9 - 2

연령별, 성별 요양기관종별
Average Visit Days by Age, Gender and

구 분 Division		의 원 C			치 과 의 원 D.C			한
		계 T	입 원 I.P	외 래 O.P	계 T	입 원 I.P	외 래 O.P	계 T
계	Total	10,179.02	253.97	9,925.05	1,159.20	0.00	1,159.20	2,004.06
남자	M	8,273.88	208.23	8,065.65	1,145.02	0.00	1,145.02	1,407.66
여자	F	12,112.73	300.39	11,812.34	1,173.60	0.00	1,173.60	2,609.41
0세	Age	10,444.65	3,088.03	7,356.61	5.07	-	5.07	112.56
남자	M	10,798.44	3,109.30	7,689.14	5.36	-	5.36	129.55
여자	F	10,076.61	3,065.91	7,010.70	4.77	-	4.77	94.89
1 ~ 4세	S.T	21,277.28	129.06	21,148.22	466.90	-	466.90	376.52
남자	M	21,765.89	137.70	21,628.19	473.22	-	473.22	402.52
여자	F	20,766.72	120.04	20,646.68	460.30	-	460.30	349.36
5 ~ 9세	S.T	11,925.30	54.46	11,870.83	2,034.88	-	2,034.88	360.85
남자	M	12,203.55	60.30	12,143.25	1,979.31	-	1,979.31	398.52
여자	F	11,630.43	48.28	11,582.15	2,093.77	-	2,093.77	320.93
10~14세	S.T	6,789.55	49.47	6,740.08	876.37	-	876.37	430.37
남자	M	7,093.55	61.21	7,032.33	834.29	-	834.29	467.57
여자	F	6,459.26	36.71	6,422.55	922.08	-	922.08	389.95
15~19세	S.T	5,198.24	78.89	5,119.35	691.92	-	691.92	533.99
남자	M	4,941.34	87.42	4,853.93	578.46	-	578.46	518.95
여자	F	5,481.83	69.49	5,412.34	817.17	-	817.17	550.59
20~24세	S.T	4,237.52	123.88	4,113.64	942.10	0.00	942.09	561.43
남자	M	3,089.15	112.21	2,976.94	785.49	0.00	785.48	440.50
여자	F	5,724.93	139.00	5,585.93	1,144.94	0.00	1,144.94	718.06
25~29세	S.T	5,390.81	204.50	5,186.32	908.48	-	908.48	850.78
남자	M	3,888.07	158.37	3,729.70	838.91	-	838.91	743.02
여자	F	7,003.42	253.99	6,749.43	983.12	-	983.12	966.41
30~34세	S.T	6,054.26	257.59	5,796.66	811.80	-	811.80	1,011.86
남자	M	4,107.02	198.80	3,908.23	779.55	-	779.55	878.89
여자	F	8,044.94	317.70	7,727.24	844.77	-	844.77	1,147.80
35~39세	S.T	6,358.38	221.21	6,137.16	827.12	-	827.12	1,200.89
남자	M	4,651.94	204.50	4,447.44	821.50	-	821.50	1,054.63
여자	F	8,097.58	238.25	7,859.33	832.84	-	832.84	1,349.97
40~44세	S.T	6,653.14	202.91	6,450.23	935.89	-	935.89	1,443.51
남자	M	5,237.28	194.90	5,042.38	946.83	-	946.83	1,194.78
여자	F	8,127.27	211.26	7,916.02	924.50	-	924.50	1,702.47
45~49세	S.T	7,655.37	248.96	7,406.41	1,118.27	-	1,118.27	1,801.43
남자	M	6,004.94	215.47	5,789.47	1,120.15	-	1,120.15	1,341.93
여자	F	9,377.00	283.90	9,093.10	1,116.31	-	1,116.31	2,280.75
50~54세	S.T	9,750.27	339.26	9,411.02	1,337.82	-	1,337.82	2,308.78
남자	M	7,509.63	251.66	7,257.97	1,323.83	-	1,323.83	1,520.82
여자	F	12,125.65	432.12	11,693.53	1,352.66	-	1,352.66	3,144.11
55~59세	S.T	11,854.65	359.84	11,494.81	1,484.66	0.00	1,484.66	2,644.44
남자	M	9,468.04	256.12	9,211.92	1,503.60	-	1,503.60	1,724.35
여자	F	14,295.08	465.90	13,829.18	1,465.31	0.00	1,465.30	3,585.28
60~64세	S.T	14,540.40	334.45	14,205.95	1,639.02	-	1,639.02	3,113.33
남자	M	12,119.91	253.98	11,865.92	1,700.48	-	1,700.48	2,055.12
여자	F	16,988.85	415.84	16,573.01	1,576.86	-	1,576.86	4,183.76
65~69세	S.T	19,168.36	298.00	18,870.36	1,736.70	-	1,736.70	5,313.01
남자	M	15,791.54	233.44	15,558.10	1,827.56	-	1,827.56	3,419.23
여자	F	22,374.00	359.30	22,014.70	1,650.44	-	1,650.44	7,110.79
70~74세	S.T	24,452.79	318.11	24,134.67	1,670.00	-	1,670.00	6,665.33
남자	M	20,663.00	229.00	20,434.00	1,834.03	-	1,834.03	4,579.13
여자	F	27,595.98	392.03	27,203.95	1,533.95	-	1,533.95	8,395.59
75~79세	S.T	26,392.05	351.02	26,041.04	1,858.78	-	1,858.78	6,698.79
남자	M	23,583.60	259.18	23,324.42	2,098.86	-	2,098.86	5,003.55
여자	F	28,255.98	411.97	27,844.02	1,699.45	-	1,699.45	7,823.90
80~84세	S.T	24,083.39	363.31	23,720.08	1,479.27	-	1,479.27	5,577.67
남자	M	23,271.56	249.79	23,021.76	1,793.23	-	1,793.23	4,710.44
여자	F	24,470.53	417.45	24,053.08	1,329.55	-	1,329.55	5,991.22
85세 이상	And over	16,932.22	346.25	16,585.97	875.55	-	875.55	3,265.66
남자	M	19,244.24	280.68	18,963.56	1,327.09	-	1,327.09	3,506.72
여자	F	16,186.33	367.40	15,818.92	729.88	-	729.88	3,187.90

주 : 1) 지급기준 2) 연도말 기준

수진횟수(지역) <계속>

Type of Health Care Institutions(S.E.) <Cont'd>

(단위 : 일/1,000명)

Unit : Days Per 1,000 Persons

의 원 O.C		보 건 기 관 H.C			조 산 원 M	약 국 PH		
입 원 I.P	외 래 O.P	계 T	입 원 I.P	외 래 O.P	계(입원) T(I.P)	계(외래) T(O.P)	처 방 D.P	직 접 P.P
7.05	1,997.01	687.56	1.24	686.32	0.19	9,312.26	9,285.76	26.50
4.14	1,403.52	568.29	1.13	567.16	-	7,983.13	7,951.27	31.85
10.02	2,599.39	808.61	1.34	807.27	0.38	10,661.33	10,640.26	21.07
1.26	111.30	26.82	0.07	26.75	-	8,142.58	8,142.54	0.05
2.48	127.07	29.28	0.13	29.14	-	8,583.21	8,583.14	0.07
-	94.89	24.26	-	24.26	-	7,684.23	7,684.21	0.02
0.95	375.57	95.63	0.37	95.26	-	24,734.35	24,733.80	0.55
1.10	401.43	99.82	0.32	99.50	-	25,318.09	25,317.44	0.65
0.80	348.56	91.26	0.42	90.84	-	24,124.37	24,123.92	0.44
0.18	360.67	105.04	0.16	104.89	-	12,221.50	12,218.90	2.60
0.24	398.28	105.91	0.14	105.77	-	12,474.44	12,471.87	2.58
0.11	320.82	104.13	0.18	103.95	-	11,953.46	11,950.83	2.64
0.46	429.90	56.58	0.12	56.45	-	5,985.18	5,980.06	5.11
0.48	467.09	59.16	0.19	58.97	-	6,145.41	6,139.98	5.44
0.45	389.50	53.77	0.05	53.72	-	5,811.08	5,806.32	4.76
1.76	532.23	44.64	0.10	44.54	0.00	4,368.51	4,363.00	5.50
1.79	517.16	47.15	0.11	47.04	-	4,043.05	4,037.44	5.61
1.72	548.87	41.87	0.08	41.78	0.01	4,727.77	4,722.39	5.38
3.78	557.65	50.45	0.15	50.30	0.05	3,641.87	3,637.67	4.20
2.74	437.76	51.12	0.19	50.93	-	2,659.67	2,655.51	4.16
5.12	712.94	49.58	0.09	49.49	0.11	4,914.05	4,909.80	4.25
4.55	846.23	72.96	0.18	72.78	0.83	4,445.98	4,439.25	6.73
4.13	738.90	76.39	0.07	76.32	-	3,320.04	3,312.80	7.24
5.00	961.41	69.28	0.30	68.98	1.72	5,654.23	5,648.04	6.18
5.56	1,006.31	79.05	0.32	78.73	1.49	5,008.11	4,996.84	11.27
5.09	873.80	84.68	0.19	84.49	-	3,583.04	3,569.94	13.10
6.03	1,141.77	73.31	0.46	72.84	3.01	6,464.97	6,455.58	9.39
6.50	1,194.40	78.61	0.13	78.49	0.56	5,552.16	5,534.19	17.97
5.48	1,049.15	85.24	0.16	85.08	-	4,203.58	4,182.46	21.12
7.53	1,342.44	71.86	0.09	71.77	1.13	6,926.63	6,911.87	14.76
7.43	1,436.08	93.95	0.16	93.79	0.06	5,996.68	5,971.19	25.48
4.65	1,190.13	99.45	0.18	99.27	-	4,891.78	4,860.90	30.88
10.32	1,692.15	88.23	0.14	88.09	0.12	7,147.04	7,127.19	19.86
10.66	1,790.76	153.04	0.28	152.76	0.00	7,004.19	6,967.31	36.89
5.77	1,336.16	143.29	0.36	142.93	-	5,773.93	5,729.53	44.40
15.77	2,264.98	163.21	0.20	163.01	0.01	8,287.53	8,258.48	29.05
15.70	2,293.08	298.81	0.37	298.45	-	9,047.88	9,000.12	47.76
6.63	1,514.19	255.78	0.35	255.43	-	7,439.33	7,380.40	58.93
25.31	3,118.80	344.43	0.38	344.05	-	10,753.15	10,717.25	35.91
14.53	2,629.91	590.01	0.65	589.35	-	11,121.13	11,070.68	50.45
6.36	1,717.98	509.13	0.80	508.33	-	9,565.63	9,502.00	63.63
22.88	3,562.40	672.70	0.51	672.20	-	12,711.70	12,674.73	36.97
9.38	3,103.95	1,132.53	1.22	1,131.31	-	13,704.12	13,655.95	48.18
5.67	2,049.46	954.09	1.12	952.97	-	12,294.54	12,233.37	61.17
13.14	4,170.61	1,313.03	1.32	1,311.71	-	15,129.99	15,094.95	35.04
4.07	5,308.95	2,371.35	2.37	2,368.97	-	17,055.78	17,013.52	42.27
2.24	3,417.00	2,022.44	2.58	2,019.87	-	15,268.41	15,214.89	53.52
5.80	7,104.98	2,702.56	2.18	2,700.38	-	18,752.55	18,720.96	31.59
1.74	6,663.59	4,199.59	5.41	4,194.17	-	21,020.38	20,981.90	38.48
1.01	4,578.11	3,769.72	5.40	3,764.32	-	19,278.42	19,231.70	46.72
2.34	8,393.24	4,556.11	5.43	4,550.68	-	22,465.14	22,433.49	31.65
1.36	6,697.43	5,564.72	12.33	5,552.39	-	22,670.03	22,633.40	36.63
0.65	5,002.90	5,696.33	15.13	5,681.20	-	21,833.87	21,788.62	45.25
1.83	7,822.07	5,477.37	10.48	5,466.90	-	23,224.98	23,194.07	30.91
1.49	5,576.18	5,465.76	14.78	5,450.97	-	21,169.86	21,137.33	32.53
0.88	4,709.56	6,359.72	18.51	6,341.21	-	21,949.68	21,913.63	36.05
1.78	5,989.45	5,039.45	13.01	5,026.45	-	20,797.99	20,767.13	30.85
0.73	3,264.93	3,815.34	18.02	3,797.33	-	16,149.70	16,124.05	25.65
0.33	3,506.39	5,366.82	25.53	5,341.29	-	18,887.09	18,861.68	25.41
0.86	3,187.04	3,314.81	15.59	3,299.22	-	15,266.58	15,240.85	25.73

Note : 1) Based on the Treatment Month 2) As of the end of the Year

제Ⅲ - 10 표
Table III - 10

연령별 연간진료비 크기별
Number of patients and total medical expense

진료비구간(원) Amount Class(Won)	계 Total		0~4세		5~9세	
	실인원 Patients	진 료 비 Medical Expense	실인원 Patients	진 료 비 Medical Expense	실인원 Patients	진 료 비 Medical Expense
계 Total	47,021,279	54,963,924,838	2,264,437	2,448,512,316	2,220,170	1,389,865,073
1,000,000 이하 Less than	34,150,761	11,681,202,200	1,550,437	779,604,373	1,896,126	799,157,386
1,000,001 ~ 2,000,000	6,965,993	9,819,135,873	542,235	740,247,703	260,647	348,267,039
2,000,001 ~ 3,000,000	2,588,292	6,290,462,706	106,051	252,596,563	43,586	103,526,088
3,000,001 ~ 4,000,000	1,182,247	4,065,676,926	28,654	97,594,252	10,410	35,321,401
4,000,001 ~ 5,000,000	590,304	2,624,790,884	10,704	47,458,983	3,288	14,580,465
5,000,001 ~ 10,000,000	887,554	6,038,750,799	13,634	92,348,962	3,915	26,290,752
10,000,001 ~ 20,000,000	364,542	5,002,223,052	6,332	88,863,521	1,234	16,759,486
20,000,001 ~ 30,000,000	188,150	4,712,452,788	2,658	65,045,853	407	9,926,908
30,000,001 ~ 40,000,000	59,235	2,010,912,590	1,157	39,969,773	198	6,821,384
40,000,001 ~ 50,000,000	21,867	969,984,328	701	31,249,928	105	4,656,832
50,000,001 ~ 60,000,000	10,213	554,746,644	348	19,075,597	73	3,964,731
60,000,001 ~ 70,000,000	4,370	281,012,527	267	17,430,460	41	2,667,580
70,000,001 ~ 80,000,000	2,195	163,524,136	186	13,869,223	25	1,890,381
80,000,001 ~ 90,000,000	1,390	117,772,854	152	12,898,498	35	2,952,975
90,000,001 ~ 100,000,000	970	91,972,024	103	9,797,993	16	1,512,815
100,000,001 ~ 150,000,000	1,965	232,790,822	329	40,102,245	35	4,167,925
150,000,001 ~ 200,000,000	611	105,123,656	248	43,403,611	11	1,985,901
200,000,001 이상 And over	620	201,390,029	241	56,954,778	18	5,415,023

주 : 1) 수진기준 2) 연도말 기준
3) 반올림 관계로 총계와 내용의 합이 다를 수 있음
4) 실인원은 신생아 포함되어 중복될 수 있음.

실인원 및 진료비 현황(총계)

by patient age and annual medical expense(Total)

(단위 : 명, 천원)
Unit : Person, KRW 1,000

10~14세		15~19세		20~24세		25~29세	
실인원 Patients	진료비 Medical Expense	실인원 Patients	진료비 Medical Expense	실인원 Patients	진료비 Medical Expense	실인원 Patients	진료비 Medical Expense
2,449,153	984,977,810	2,896,459	1,098,477,962	3,011,816	1,262,782,589	2,942,209	1,519,222,389
2,294,370	614,470,596	2,714,466	620,582,959	2,775,059	656,895,731	2,602,853	702,898,846
106,935	145,577,069	116,061	158,951,173	152,437	210,546,437	221,392	312,284,776
29,417	71,264,794	35,351	86,509,372	45,016	109,439,442	68,639	164,830,229
8,714	29,492,234	13,523	46,147,970	17,887	61,132,832	22,986	78,573,599
2,946	13,042,699	5,939	26,426,441	7,417	32,898,330	9,011	39,951,118
4,267	29,425,795	7,524	50,104,144	9,232	61,979,581	11,220	75,253,465
1,551	20,607,039	2,252	30,204,396	2,958	39,712,394	3,837	51,923,567
320	7,795,119	571	13,771,287	916	22,222,775	1,291	31,589,188
185	6,401,065	211	7,339,137	300	10,228,492	403	13,668,916
105	4,729,199	122	5,438,473	159	7,109,394	185	8,265,240
67	3,665,050	92	5,009,012	84	4,592,391	103	5,584,743
52	3,368,543	59	3,836,859	62	4,017,938	59	3,824,761
45	3,366,380	53	4,000,303	49	3,700,837	47	3,502,321
26	2,199,852	37	3,138,858	45	3,829,201	36	3,052,176
27	2,554,298	38	3,606,654	36	3,407,769	27	2,548,995
62	7,420,755	84	9,946,389	96	11,322,497	71	8,670,056
21	3,526,287	25	4,152,131	31	5,365,505	22	3,696,522
43	16,071,036	51	19,312,404	32	14,381,046	27	9,103,871

Note : 1) Based on the Treatment Month 2) As of the end of the Year
3) Rounding error can exist
4) The number of Patients can be repeated because they include newborn babies.

제 Ⅲ - 10 표
Table Ⅲ - 10

연령별 연간진료비 크기별
Number of patients and total medical expense

진료비구간(원) Amount Class(KRW)	30~34세		35~39세		40~44세		45~49세	
	실인원 Patients	진 료 비 Medical Expense	실인원 Patients	진 료 비 Medical Expense	실인원 Patients	진 료 비 Medical Expense	실인원 Patients	진 료 비 Medical Expense
계 Total	3,620,536	2,312,339,560	3,532,303	2,358,503,639	4,028,890	2,952,052,393	3,927,419	3,585,560,671
1,000,000 이하 Less than	3,021,052	888,388,605	2,972,986	908,490,560	3,352,856	1,066,544,107	3,058,758	1,067,710,226
1,000,001 ~ 2,000,000	383,965	549,296,016	345,453	483,386,467	415,105	571,694,781	530,153	732,299,984
2,000,001 ~ 3,000,000	131,598	314,595,532	116,378	281,105,114	123,908	301,653,516	155,751	378,404,587
3,000,001 ~ 4,000,000	39,376	134,550,390	43,331	148,116,896	56,817	194,932,894	71,659	246,410,726
4,000,001 ~ 5,000,000	15,430	68,325,520	17,333	76,848,724	24,564	108,991,079	33,180	147,173,341
5,000,001 ~ 10,000,000	19,041	127,716,419	22,995	155,556,493	33,535	227,502,505	46,077	312,776,313
10,000,001 ~ 20,000,000	6,300	85,207,332	8,433	114,641,994	13,232	181,963,319	18,768	258,039,079
20,000,001 ~ 30,000,000	2,179	53,269,246	3,281	80,628,005	5,424	133,439,596	7,834	193,181,012
30,000,001 ~ 40,000,000	775	26,290,043	1,105	37,517,667	1,923	65,177,389	2,917	99,068,131
40,000,001 ~ 50,000,000	317	14,137,329	440	19,526,367	688	30,550,482	1,076	47,673,751
50,000,001 ~ 60,000,000	145	7,913,962	196	10,700,126	350	19,057,541	513	27,954,482
60,000,001 ~ 70,000,000	97	6,229,054	96	6,208,643	153	9,799,347	238	15,353,964
70,000,001 ~ 80,000,000	53	3,940,581	56	4,186,905	84	6,296,740	140	10,443,594
80,000,001 ~ 90,000,000	41	3,498,658	46	3,924,592	74	6,297,955	78	6,606,288
90,000,001 ~ 100,000,000	34	3,258,481	44	4,187,439	42	3,984,463	64	6,042,386
100,000,001 ~ 150,000,000	78	9,429,916	85	9,992,603	80	9,151,052	147	17,331,438
150,000,001 ~ 200,000,000	25	4,264,277	24	4,147,994	32	5,436,187	33	5,668,886
200,000,001 이상 And over	30	12,028,202	21	9,337,050	23	9,579,441	33	13,422,482

주 : 1) 수진기준 2) 연도말 기준

3) 반올림 관계로 총계와 내용의 합이 다를 수 있음

4) 실인원은 신생아 포함되어 중복될 수 있음.

실인원 및 진료비 현황(총계) <계속>

by patient age and annual medical expense(Total)<Cont'd>

(단위 : 명, 천원)
Unit : Person, KRW 1,000

50~54세		55~59세		60~64세		65~69세		70세이상 and over	
실인원 Patients	진료비 Medical Expense	실인원 Patients	진료비 Medical Expense	실인원 Patients	진료비 Medical Expense	실인원 Patients	진료비 Medical Expense	실인원 Patients	진료비 Medical Expense
3,988,996	4,809,308,818	3,575,943	5,453,157,475	2,484,591	4,820,426,034	1,958,781	4,827,127,740	4,119,576	15,141,610,369
2,734,244	1,091,378,274	2,120,224	934,926,933	1,211,857	583,597,432	743,514	381,371,499	1,101,959	585,184,673
747,538	1,042,165,507	832,280	1,171,236,749	674,525	960,914,714	566,569	819,093,773	1,070,698	1,573,173,687
235,393	570,639,940	287,310	696,815,343	269,092	653,344,531	273,542	666,987,462	667,260	1,638,750,193
103,560	355,803,374	124,548	427,985,966	119,805	411,815,003	133,201	458,499,896	387,776	1,339,299,492
49,028	217,822,930	60,746	270,070,568	59,003	262,341,615	68,556	304,767,041	223,159	994,092,029
71,104	483,103,809	89,380	607,173,941	88,311	601,268,302	102,810	700,082,291	364,509	2,488,168,025
28,267	388,441,088	35,327	485,677,205	35,894	491,466,439	41,912	570,753,389	158,245	2,177,962,805
11,735	289,228,037	15,281	377,916,349	15,206	377,525,915	16,689	415,014,847	104,358	2,641,898,652
4,675	158,751,752	6,283	213,852,227	6,300	214,086,228	6,971	237,269,277	25,832	874,471,110
1,634	72,279,511	2,256	100,055,311	2,375	105,420,616	2,704	119,920,040	9,000	398,971,853
769	41,779,271	1,044	56,779,890	1,053	57,220,576	1,254	68,050,943	4,122	223,398,330
397	25,536,516	481	30,865,382	451	28,978,978	503	32,361,733	1,414	90,532,770
190	14,219,434	241	17,941,022	253	18,842,041	228	16,875,715	545	40,448,658
131	11,091,642	172	14,582,317	130	11,006,810	114	9,649,920	273	23,043,112
87	8,271,929	99	9,422,257	125	11,812,031	76	7,204,751	152	14,359,764
180	21,316,230	208	24,221,947	161	18,939,660	115	13,478,576	234	27,299,533
35	5,937,412	34	5,791,655	31	5,081,382	11	1,923,770	28	4,742,135
29	11,542,162	29	7,842,411	19	6,763,758	12	3,822,816	12	5,813,549

Note : 1) Based on the Treatment Month 2) As of the end of the Year

3) Rounding error can exist

4) The number of Patients can be repeated because they include newborn babies.

제Ⅲ - 11 표
Table Ⅲ - 11

연령별 연간진료비 크기별
Number of patients and total medical expense

진료비구간(원) Amount Class(Won)		계 Total		0~4세		5~9세	
		실인원 Patients	진 료 비 Medical Expense	실인원 Patients	진 료 비 Medical Expense	실인원 Patients	진 료 비 Medical Expense
계 Total		6,466,370	19,290,406,501	756,797	910,732,235	174,514	190,931,668
50,000 이하	Less than	63,170	1,265,434	1,584	43,305	727	14,086
50,001 ~	100,000	103,376	8,625,329	51,337	4,656,029	775	59,134
100001 ~	150000	200,657	24,103,065	120,857	13,899,709	1,794	230,005
150,001 ~	200,000	145,012	25,459,882	25,819	4,536,378	3,279	581,051
200,001 ~	250,000	169,599	38,267,160	51,732	11,772,796	5,516	1,251,955
250,001 ~	300,000	176,370	48,538,564	58,976	16,252,629	7,577	2,088,846
300,001 ~	350,000	166,029	53,889,069	44,458	14,362,830	8,897	2,900,161
350,001 ~	400,000	154,748	57,999,505	31,224	11,697,043	10,109	3,795,219
400,001 ~	450,000	150,750	64,026,819	28,361	12,042,086	10,429	4,432,372
450,001 ~	500,000	144,576	68,658,869	26,771	12,714,188	9,954	4,725,438
500,001 ~	700,000	551,764	329,636,637	87,593	51,976,737	32,395	19,198,589
700,001 ~	1,000,000	989,130	838,489,281	80,516	67,258,321	38,195	32,295,742
1,000,001 ~	1,500,000	899,037	1,101,277,312	63,129	76,535,442	21,673	26,054,353
1,500,001 ~	2,000,000	644,523	1,103,354,520	27,938	48,150,188	8,579	14,776,325
2,000,001 ~	2,500,000	374,346	838,389,288	14,269	31,717,053	5,455	12,254,669
2,500,001 ~	3,000,000	260,675	713,231,212	8,482	23,153,007	3,199	8,711,195
3,000,001 ~	5,000,000	451,090	1,723,488,392	13,570	51,408,191	3,224	11,946,280
5,000,001 ~	7,000,000	227,153	1,340,064,263	4,938	29,107,917	780	4,545,290
7,000,001 ~	10,000,000	177,236	1,481,298,005	3,905	32,571,000	624	5,231,416
10,000,001 이상	And over	417,129	9,430,343,897	11,338	396,877,387	1,333	35,839,541

주 : 1) 수진기준 2) 연도말 기준
3) 반올림 관계로 총계와 내용의 합이 다를 수 있음
4) 실인원은 신생아 포함되어 중복될 수 있음.

실인원 및 진료비 현황(입원)

by patient age and annual medical expense (Inpatient)

(단위 : 명, 천원)

Unit : Person, KRW 1,000

10~14세		15~19세		20~24세		25~29세	
실인원 Patients	진료비 Medical Expense	실인원 Patients	진료비 Medical Expense	실인원 Patients	진료비 Medical Expense	실인원 Patients	진료비 Medical Expense
121,426	164,350,078	174,135	273,531,091	222,144	348,617,142	293,906	450,440,138
637	12,630	1,330	23,303	2,252	42,163	3,224	59,694
679	52,025	1,251	96,754	2,302	178,520	3,434	268,004
1,855	237,737	2,927	376,598	4,409	565,649	5,963	761,180
3,100	547,311	4,927	866,303	6,637	1,163,681	8,227	1,442,618
4,166	941,035	5,210	1,172,981	6,048	1,358,837	7,396	1,659,604
4,982	1,373,213	5,856	1,613,010	6,142	1,687,587	6,898	1,896,065
5,746	1,868,224	6,563	2,134,011	6,052	1,967,599	6,849	2,228,186
6,307	2,364,726	6,635	2,486,415	6,384	2,391,725	6,719	2,516,936
6,229	2,646,793	6,760	2,873,586	6,373	2,706,629	6,674	2,831,318
6,068	2,879,082	6,600	3,132,029	6,307	2,995,547	6,319	3,003,896
19,775	11,740,282	24,323	14,511,016	26,254	15,684,263	26,239	15,692,760
21,564	18,128,256	30,251	25,483,016	43,508	36,875,551	57,041	48,915,111
14,591	17,688,262	24,080	29,329,912	37,340	45,476,146	64,565	78,968,134
6,827	11,751,531	12,230	21,078,733	19,008	32,659,790	34,379	58,342,025
8,015	18,172,432	12,270	27,744,039	14,754	33,252,111	17,490	39,220,639
4,370	11,842,337	7,418	20,164,097	9,539	26,005,011	11,118	30,335,938
3,554	13,107,608	9,045	34,375,974	11,252	42,056,222	12,459	46,551,845
986	5,750,327	2,860	16,611,704	3,250	18,951,457	3,594	21,042,141
634	5,254,995	1,394	11,545,451	1,652	13,624,622	1,999	16,612,980
1,341	37,991,272	2,205	57,912,160	2,681	68,974,033	3,319	78,091,064

Note : 1) Based on the Treatment Month 2) As of the end of the Year

3) Rounding error can exist

4) The number of Patients can be repeated because they include newborn babies.

제Ⅲ - 11 표
Table Ⅲ - 11

연령별 연간진료비 크기별
Number of patients and total medical expense

진료비구간(원) Amount Class(Won)	30~34세		35~39세		40~44세		45~49세	
	실인원 Patients	진 료 비 Medical Expense	실인원 Patients	진 료 비 Medical Expense	실인원 Patients	진 료 비 Medical Expense	실인원 Patients	진 료 비 Medical Expense
계 Total	501,648	782,001,300	390,748	700,010,929	385,041	822,757,490	430,793	1,053,737,217
50,000 이하 Less than	4,322	86,173	4,263	84,833	5,690	113,746	6,701	131,196
50,001 ~ 100,000	4,854	372,546	4,786	370,150	5,826	451,287	5,865	452,105
100001 ~ 150000	8,112	1,035,468	7,439	949,096	8,733	1,114,812	9,183	1,176,830
150,001 ~ 200,000	11,550	2,024,429	11,159	1,957,516	12,579	2,205,313	13,760	2,413,898
200,001 ~ 250,000	10,523	2,361,721	10,406	2,335,330	11,722	2,631,213	12,499	2,802,437
250,001 ~ 300,000	9,967	2,739,003	9,450	2,598,424	10,426	2,865,652	11,224	3,083,789
300,001 ~ 350,000	9,823	3,194,476	9,643	3,132,058	10,322	3,354,143	10,924	3,550,074
350,001 ~ 400,000	9,302	3,481,577	9,003	3,374,833	10,088	3,780,752	10,621	3,978,900
400,001 ~ 450,000	8,946	3,797,678	8,656	3,674,555	9,801	4,162,124	10,223	4,338,940
450,001 ~ 500,000	8,216	3,901,117	7,935	3,767,285	9,031	4,287,178	9,678	4,594,965
500,001 ~ 700,000	34,139	20,488,589	31,764	18,975,489	35,399	21,123,833	37,960	22,687,056
700,001 ~ 1,000,000	100,840	87,159,430	64,460	55,344,440	61,084	51,857,091	67,001	56,834,561
1,000,001 ~ 1,500,000	123,529	151,846,460	75,414	92,556,246	53,432	65,377,591	58,549	71,611,386
1,500,001 ~ 2,000,000	76,831	129,623,921	53,529	91,331,464	36,121	62,572,578	36,988	64,190,709
2,000,001 ~ 2,500,000	28,471	63,516,951	26,518	59,257,029	26,582	59,598,359	29,067	65,151,810
2,500,001 ~ 3,000,000	17,048	46,499,546	16,614	45,377,671	21,070	57,767,423	23,516	64,620,238
3,000,001 ~ 5,000,000	20,166	75,020,433	21,262	79,324,465	28,743	107,005,187	36,181	135,530,611
5,000,001 ~ 7,000,000	6,085	35,638,427	6,837	40,068,753	9,758	57,439,544	13,721	80,879,902
7,000,001 ~ 10,000,000	3,520	29,136,402	4,346	36,006,752	6,690	55,417,479	9,546	79,231,715
10,000,001 이상 And over	5,404	120,076,952	7,264	159,524,541	11,944	259,632,186	17,586	386,476,096

주 : 1) 수진기준 2) 연도말 기준

3) 반올림 관계로 총계와 내용의 합이 다를 수 있음

4) 실인원은 신생아 포함되어 중복될 수 있음.

실인원 및 진료비 현황(입원)<계속>

by patient age and annual medical expense(Inpatient) <Cont'd>

(단위 : 명, 천원)

Unit : Person, KRW 1,000

50~54세		55~59세		60~64세		65~69세		70세이상 and over	
실인원 Patients	진료비 Medical Expense	실인원 Patients	진료비 Medical Expense	실인원 Patients	진료비 Medical Expense	실인원 Patients	진료비 Medical Expense	실인원 Patients	진료비 Medical Expense
530,820	1,460,195,940	529,150	1,688,127,528	413,753	1,549,816,982	377,789	1,627,534,281	1,163,706	7,267,622,483
8,269	163,889	8,112	160,461	5,642	113,039	4,111	84,458	6,306	132,459
6,098	463,268	5,312	401,311	3,460	258,295	2,559	189,993	4,838	355,907
9,702	1,243,863	7,624	978,417	4,038	515,114	2,641	335,175	5,380	683,412
15,359	2,693,358	11,833	2,080,958	6,088	1,069,273	3,510	616,587	7,185	1,261,211
13,875	3,109,976	11,270	2,530,890	6,361	1,430,890	4,004	902,827	8,871	2,004,668
12,374	3,400,348	10,688	2,936,376	6,566	1,806,896	4,591	1,263,180	10,653	2,933,545
12,523	4,067,599	10,721	3,483,620	7,098	2,309,033	4,958	1,612,617	11,452	3,724,438
12,535	4,697,591	10,955	4,107,461	7,137	2,675,144	5,276	1,978,762	12,453	4,672,422
11,977	5,088,060	10,861	4,614,138	7,192	3,053,455	5,473	2,324,867	12,795	5,440,219
11,724	5,568,589	10,472	4,976,163	7,118	3,382,988	5,352	2,540,633	13,031	6,189,771
45,202	27,058,692	42,709	25,590,434	30,000	17,996,156	23,163	13,940,889	54,849	32,971,852
79,627	67,486,161	78,163	66,215,800	61,134	51,704,461	57,082	48,130,249	148,664	124,801,091
74,274	91,051,989	73,195	89,746,258	54,179	66,502,884	45,228	55,619,511	115,859	142,912,738
48,355	83,763,282	51,759	89,359,254	45,591	78,325,993	47,274	80,690,081	139,114	236,738,646
35,375	79,218,319	35,551	79,625,404	27,605	61,750,491	24,506	54,852,421	68,418	153,057,560
25,550	70,058,789	24,924	68,208,922	19,533	53,436,448	17,331	47,450,514	50,963	139,600,076
45,483	172,656,896	47,970	184,133,562	39,788	153,571,318	37,223	144,458,412	121,170	472,341,390
20,599	121,422,819	24,213	142,784,318	22,685	133,709,586	24,296	143,256,671	82,551	488,855,408
14,631	121,774,133	18,134	151,077,410	17,764	148,480,951	19,624	164,638,859	72,773	610,693,840
27,288	595,208,320	34,684	765,116,371	34,774	767,724,568	39,587	862,647,577	216,381	4,838,251,830

Note : 1) Based on the Treatment Month 2) As of the end of the Year

3) Rounding error can exist

4) The number of Patients can be repeated because they include newborn babies.

제Ⅲ - 12 표
Table Ⅲ - 12

연령별 연간진료비 크기별
Number of patients and total medical expense

진료비구간(원) Amount Class(Won)			계 Total		0~4세		5~9세	
			실인원 Patients	진 료 비 Medical Expense	실인원 Patients	진 료 비 Medical Expense	실인원 Patients	진 료 비 Medical Expense
계 Total			46,817,628	23,081,206,312	2,231,865	1,009,379,404	2,219,188	843,030,957
6000 이하	Less than		30,689	96,725	162	392	179	777
6,001	~	8,000	27,292	188,692	87	628	92	632
8,001	~	10,000	36,225	340,009	190	1,754	415	3,969
10,001	~	12,000	35,562	394,977	3,847	41,175	226	2,535
12,001	~	14,000	585,976	7,903,039	4,467	57,758	8,520	114,797
14,001	~	16,000	431,267	6,557,634	21,315	324,014	4,997	73,697
16,001	~	18,000	296,118	5,001,248	4,671	78,306	5,316	90,466
18,001	~	20,000	212,197	4,010,840	6,844	128,452	1,902	35,976
20,001	~	22,000	106,493	2,234,345	2,251	47,181	953	20,095
22,001	~	24,000	164,155	3,796,212	1,263	29,071	2,285	52,950
24,001	~	26,000	197,523	4,924,778	4,359	109,679	2,880	71,883
26,001	~	28,000	336,620	9,112,298	6,343	169,177	6,052	164,091
28,001	~	30,000	283,574	8,222,336	7,315	212,851	4,578	132,468
30,001	~	35,000	607,705	19,585,157	15,396	497,212	11,108	356,918
35,001	~	40,000	489,610	18,367,874	10,051	376,292	9,190	344,825
40,001	~	45,000	602,349	25,572,458	14,077	599,097	13,837	587,644
45,001	~	50,000	659,490	31,187,455	13,258	630,282	12,192	578,880
50,001	~	100,000	5,291,978	394,070,072	125,965	9,477,883	159,331	12,174,152
100,001	~	200,000	8,505,099	1,256,020,895	280,951	42,538,558	423,166	64,166,139
200,001	~	300,000	6,411,002	1,587,635,423	315,923	79,101,412	430,582	107,284,358
300,001	~	500,000	8,381,567	3,271,914,294	596,168	236,300,296	610,767	237,999,362
500,001	~	700,000	4,691,248	2,769,967,390	407,999	241,209,609	289,868	169,936,757
700,001 이상	And over		8,433,889	13,654,102,162	388,963	397,448,326	220,752	248,837,585

주 : 1) 수진기준 2) 연도말 기준
3) 반올림 관계로 총계와 내용의 합이 다를 수 있음
4) 실인원은 신생아 포함되어 중복될 수 있음.

실인원 및 진료비 현황(외래)

by patient age and annual medical expense(Outpatient)

(단위 : 명, 천원)

Unit : Person, KRW 1,000

10~14세		15~19세		20~24세		25~29세	
실인원 Patients	진료비 Medical Expense	실인원 Patients	진료비 Medical Expense	실인원 Patients	진료비 Medical Expense	실인원 Patients	진료비 Medical Expense
2,446,490	618,903,141	2,890,962	626,073,570	3,004,952	708,371,359	2,936,639	826,413,600
567	2,445	1,299	5,680	1,946	8,444	1,347	4,926
312	2,074	546	3,620	738	4,903	776	5,237
1,255	11,868	2,246	21,300	2,972	28,148	2,973	28,399
916	10,338	1,612	18,254	2,234	25,094	2,199	24,617
48,023	649,082	89,946	1,215,902	88,861	1,200,915	57,098	772,135
17,321	262,475	40,738	619,112	55,992	852,301	44,740	681,066
24,062	406,787	43,085	726,586	37,075	625,045	27,774	469,036
9,931	187,665	21,951	415,601	25,775	487,544	20,920	395,242
4,547	95,695	9,949	209,393	13,765	289,057	10,436	219,006
10,331	239,551	18,061	418,447	19,236	444,760	14,670	339,143
12,255	306,832	23,164	577,803	25,155	625,905	17,067	425,448
28,331	767,883	48,368	1,311,390	42,851	1,161,690	29,943	811,355
18,613	539,533	35,125	1,019,524	35,826	1,039,773	27,466	796,331
44,558	1,430,037	76,606	2,462,074	71,629	2,307,989	56,698	1,827,026
35,472	1,332,152	58,762	2,204,781	55,990	2,100,542	43,660	1,637,767
51,719	2,193,717	82,061	3,481,587	69,633	2,956,518	53,148	2,257,440
41,330	1,961,663	66,390	3,148,637	79,974	3,770,736	66,289	3,129,135
426,822	31,833,469	583,046	42,968,909	552,366	40,772,700	467,246	34,705,636
659,392	96,572,972	720,881	104,299,552	711,621	103,444,526	670,725	98,134,200
403,649	99,148,263	390,004	95,547,583	418,113	102,748,111	438,751	108,207,392
366,423	140,018,714	343,772	131,389,743	403,303	154,773,529	483,558	186,904,454
129,164	75,444,247	124,172	72,595,472	153,897	90,001,732	205,748	120,542,961
111,497	165,485,678	109,178	161,412,621	136,000	198,701,397	193,407	264,095,647

Note : 1) Based on the Treatment Month 2) As of the end of the Year

3) Rounding error can exist

4) The number of Patients can be repeated because they include newborn babies.

제 Ⅲ - 12 표
Table Ⅲ - 12

연령별 연간진료비 크기별
Number of patients and total medical expense

진료비구간(원) Amount Class(Won)		30~34세		35~39세		40~44세		45~49세	
		실인원 Patients	진 료 비 Medical Expense	실인원 Patients	진 료 비 Medical Expense	실인원 Patients	진 료 비 Medical Expense	실인원 Patients	진 료 비 Medical Expense
계	Total	3,613,232	1,169,894,942	3,524,299	1,220,208,835	4,017,780	1,502,181,555	3,915,020	1,726,338,820
6000 이하	Less than	1,985	5,852	2,230	5,584	4,730	11,133	3,741	9,274
6,001 ~	8,000	1,563	10,835	1,771	12,231	6,389	44,955	4,015	27,957
8,001 ~	10,000	3,392	32,181	3,120	29,488	4,958	46,121	4,012	37,367
10,001 ~	12,000	2,711	30,210	2,768	30,878	3,957	44,019	3,488	38,799
12,001 ~	14,000	54,951	742,519	51,924	701,311	55,360	746,486	44,211	595,623
14,001 ~	16,000	46,970	714,353	43,075	655,157	46,003	699,982	38,868	591,526
16,001 ~	18,000	29,884	505,016	29,013	490,211	31,274	528,248	23,967	404,770
18,001 ~	20,000	22,371	422,353	21,530	406,312	23,657	446,909	20,094	379,663
20,001 ~	22,000	11,096	232,727	9,931	208,339	12,625	264,517	10,253	214,887
22,001 ~	24,000	15,609	360,941	15,307	354,194	18,309	423,267	15,845	366,306
24,001 ~	26,000	17,747	442,785	16,658	415,714	20,331	507,398	18,544	462,363
26,001 ~	28,000	30,463	825,046	29,301	793,207	32,401	876,447	27,628	747,220
28,001 ~	30,000	28,609	829,323	26,629	771,952	29,615	858,225	24,590	712,434
30,001 ~	35,000	61,562	1,984,182	58,680	1,891,229	63,563	2,050,473	51,633	1,666,451
35,001 ~	40,000	46,757	1,754,076	44,674	1,675,499	51,742	1,941,502	43,599	1,635,747
40,001 ~	45,000	55,995	2,378,869	54,019	2,294,544	59,658	2,533,326	49,813	2,115,153
45,001 ~	50,000	70,546	3,332,389	66,524	3,142,710	72,630	3,431,616	59,844	2,828,701
50,001 ~	100,000	507,443	37,767,601	494,164	36,803,533	543,775	40,481,021	455,003	33,896,449
100,001 ~	200,000	769,353	113,056,308	752,661	110,584,595	836,587	123,061,577	744,013	109,926,214
200,001 ~	300,000	545,255	134,847,345	528,980	130,723,312	590,721	146,011,720	563,776	139,562,638
300,001 ~	500,000	668,614	259,561,917	624,732	242,413,032	701,490	272,266,410	723,012	281,848,103
500,001 ~	700,000	306,897	179,936,299	295,647	173,709,026	346,021	203,623,088	391,053	230,657,879
700,001 이상	And over	313,459	430,121,813	350,961	512,096,778	461,984	701,283,116	594,018	917,613,294

주 : 1) 수진기준 2) 연도말 기준
3) 반올림 관계로 총계와 내용의 합이 다를 수 있음
4) 실인원은 신생아 포함되어 중복될 수 있음.

실인원 및 진료비 현황(외래) <계속>

by patient age and annual medical expense(Outpatient) <Cont'd>

(단위 : 명, 천원)

Unit : Person, KRW 1,000

50~54세		55~59세		60~64세		65~69세		70세이상 and over	
실인원 Patients	진료비 Medical Expense	실인원 Patients	진료비 Medical Expense	실인원 Patients	진료비 Medical Expense	실인원 Patients	진료비 Medical Expense	실인원 Patients	진료비 Medical Expense
3,976,618	2,175,515,503	3,565,406	2,328,187,076	2,477,281	1,941,855,319	1,951,424	1,902,626,362	4,046,472	4,482,225,868
3,660	9,543	2,301	7,211	1,426	4,551	1,115	4,023	4,001	16,892
3,903	27,251	2,228	15,439	1,545	10,700	813	5,567	2,514	16,663
3,344	30,962	2,430	22,593	1,422	13,212	863	8,018	2,633	24,628
3,255	36,288	2,422	26,982	1,375	15,298	1,002	11,183	3,550	39,306
31,249	419,957	20,144	270,304	9,912	132,613	6,286	84,006	15,024	199,633
28,632	436,086	18,921	288,233	9,243	140,851	4,920	74,667	9,532	144,113
16,648	281,074	10,634	179,659	5,138	86,940	2,620	44,513	4,957	84,591
14,615	276,434	9,556	180,863	4,611	87,326	2,604	49,574	5,836	110,926
8,056	168,700	5,017	105,150	2,584	54,154	1,355	28,376	3,675	77,069
12,238	282,823	8,375	193,431	4,402	101,613	2,433	56,109	5,791	133,606
14,565	362,876	10,136	252,301	5,023	124,850	2,960	73,540	6,679	165,401
20,500	553,990	13,985	377,902	6,996	188,936	4,354	117,666	9,104	246,297
18,331	530,992	11,741	340,159	5,693	165,032	3,174	92,036	6,269	181,701
38,168	1,232,985	24,981	807,148	12,395	400,566	6,685	216,300	14,043	454,567
33,475	1,255,959	22,993	862,353	11,902	446,721	6,797	254,813	14,546	544,845
37,227	1,579,942	25,458	1,080,378	12,965	549,950	7,341	311,434	15,398	652,859
43,967	2,079,662	29,376	1,389,939	14,192	671,983	7,785	368,909	15,193	722,213
357,770	26,729,228	253,530	19,003,532	134,388	10,103,443	77,356	5,820,701	153,773	11,531,815
642,605	95,639,563	498,769	74,696,993	288,621	43,490,272	176,150	26,645,379	329,604	49,764,047
539,832	134,043,077	451,756	112,420,992	281,531	70,184,704	183,140	45,731,582	328,989	82,072,932
773,416	303,276,499	698,703	275,046,542	470,825	186,154,593	330,016	130,952,354	586,768	233,008,746
474,046	280,456,628	467,568	277,160,128	342,478	203,537,426	264,304	157,455,953	492,386	293,700,183
857,116	1,325,804,985	974,382	1,563,458,843	848,614	1,425,189,586	857,351	1,534,219,657	2,016,207	3,808,332,836

Note : 1) Based on the Treatment Month 2) As of the end of the Year

3) Rounding error can exist

4) The number of Patients can be repeated because they include newborn babies.

제 Ⅲ - 13 표
Table Ⅲ - 13

연령별 연간진료비 크기별
Number of patients and total medical expense

진료비구간(원) Amount Class(Won)		계 Total		0~4세		5~9세	
		실인원 Patients	진 료 비 Medical Expense	실인원 Patients	진 료 비 Medical Expense	실인원 Patients	진 료 비 Medical Expense
계 Total		44,355,553	12,592,312,025	2,179,364	528,400,677	2,175,651	355,902,448
2,000 이하	Less than	537	496	33	34	3	1
2,001	~ 2,500	153	347	3	6	-	-
2,501	~ 2,700	49	127	-	-	-	-
2,701	~ 3,000	72	206	3	9	-	-
3,001	~ 3,500	306	1,029	-	-	3	10
3,501	~ 4,000	1,183	4,476	1	4	4	15
4,001	~ 5,000	48,504	229,505	4,034	19,452	1,204	5,711
5,001	~ 6,000	248,296	1,391,577	12,970	71,890	6,978	38,997
6,001	~ 7,000	445,519	2,914,170	15,929	102,820	10,668	69,589
7,001	~ 8,000	537,125	4,031,722	10,245	77,154	10,616	79,606
8,001	~ 9,000	512,812	4,361,051	4,985	42,455	9,323	79,217
9,001	~ 10,000	471,463	4,478,552	5,035	48,058	8,079	76,749
10,001	~ 12,500	962,475	10,787,292	17,484	198,873	19,802	223,358
12,501	~ 15,000	864,799	11,889,202	17,742	242,346	21,990	302,536
15,001	~ 20,000	1,742,418	30,477,971	30,877	542,260	45,322	795,446
20,001	~ 30,000	3,142,829	78,193,225	57,026	1,423,595	98,341	2,464,570
30,001	~ 50,000	5,090,267	201,250,439	108,173	4,322,992	211,356	8,472,766
50,001	~ 100,000	8,025,281	580,408,990	267,563	20,083,384	498,336	36,946,419
100,000	~ 200,000	7,230,477	1,029,005,739	517,848	77,211,680	630,164	90,741,186
300,000	~ 400,000	3,498,226	859,710,541	419,883	103,963,258	300,250	73,238,559
400,000	~ 500,000	2,321,350	806,286,460	293,988	101,899,038	146,620	50,489,980
500,000	~ 1,000,000	6,229,446	3,942,278,363	390,037	211,436,250	150,760	81,809,405
1,000,001	And over	2,981,966	5,024,610,544	5,505	6,715,120	5,832	10,068,329

주 : 1) 수진기준 2) 연도말 기준
3) 반올림 관계로 총계와 내용의 합이 다를 수 있음
4) 실인원은 신생아 포함되어 중복될 수 있음.

실인원 및 진료비 현황(약국 소계) by patient age and annual medical expense(Pharmacy)

(단위 : 명, 천원)
Unit : Person, KRW 1,000

10~14세		15~19세		20~24세		25~29세	
실인원 Patients	진료비 Medical Expense	실인원 Patients	진료비 Medical Expense	실인원 Patients	진료비 Medical Expense	실인원 Patients	진료비 Medical Expense
2,327,638	201,724,591	2,691,219	198,873,300	2,711,985	205,794,088	2,694,264	242,368,651
30	21	13	5	7	5	16	11
3	6	1	2	2	5	6	13
4	10	-	-	1	3	1	3
-	-	-	-	-	-	2	6
10	33	4	13	9	31	9	30
42	159	54	206	64	242	56	210
3,800	18,040	4,084	19,352	4,957	23,490	4,274	20,241
21,380	119,643	23,976	134,471	27,553	154,659	22,931	128,619
35,389	230,991	47,247	309,386	51,410	336,504	42,814	280,249
36,859	276,395	59,169	444,404	65,282	490,002	54,705	410,704
31,974	271,608	57,280	487,006	63,705	542,022	53,897	458,410
28,084	266,724	52,017	494,031	59,686	566,970	49,133	466,638
62,507	703,413	104,938	1,175,128	121,082	1,355,245	100,111	1,121,337
64,429	886,607	92,481	1,271,390	101,979	1,401,514	87,301	1,200,009
130,108	2,278,865	192,326	3,366,333	203,333	3,554,248	175,948	3,077,615
251,986	6,281,020	343,090	8,526,731	347,975	8,634,158	310,196	7,707,794
429,524	17,000,978	527,250	20,762,321	506,241	19,894,083	476,788	18,794,723
649,647	46,558,282	679,307	48,156,548	636,303	45,114,033	658,720	47,075,439
415,136	57,064,609	365,766	49,829,172	360,276	49,371,394	432,314	59,783,924
97,856	23,458,836	78,676	18,843,964	86,029	20,665,055	117,990	28,420,033
30,960	10,581,770	24,930	8,525,920	30,081	10,305,884	43,391	14,889,785
29,855	17,111,318	28,304	16,702,563	34,469	20,230,669	48,771	28,231,767
8,055	18,615,261	10,306	19,824,354	11,541	23,153,873	14,890	30,301,091

Note : 1)Based on the Treatment Month 2) As of the end of the Year
3) Rounding error can exist
4) The number of Patients can be repeated because they include newborn babies.

제Ⅲ - 13 표
Table III - 13

연령별 연간진료비 크기별
Number of patients and total medical expense

진료비구간(원) Amount Class(Won)		30~34세		35~39세		40~44세		45~49세	
		실인원 Patients	진 료 비 Medical Expense	실인원 Patients	진 료 비 Medical Expense	실인원 Patients	진 료 비 Medical Expense	실인원 Patients	진 료 비 Medical Expense
계	Total	3,336,776	360,443,319	3,287,442	438,283,876	3,758,355	627,113,347	3,682,610	805,484,635
2,000 이하	Less than	43	40	61	60	59	55	82	75
2,001 ~	2,500	15	35	19	43	17	39	31	69
2,501 ~	2,700	4	10	6	16	7	18	8	21
2,701 ~	3,000	8	23	7	20	10	29	17	49
3,001 ~	3,500	28	93	38	128	36	123	52	175
3,501 ~	4,000	101	384	130	490	175	659	175	661
4,001 ~	5,000	5,023	23,763	4,044	19,096	4,294	20,217	4,101	19,291
5,001 ~	6,000	25,453	142,760	20,722	116,226	22,412	125,782	20,916	117,391
6,001 ~	7,000	47,024	307,708	39,502	258,613	42,155	276,058	39,051	255,705
7,001 ~	8,000	58,360	438,242	50,367	378,181	54,909	412,251	48,602	364,768
8,001 ~	9,000	57,757	491,074	50,087	425,933	53,605	455,881	46,507	395,489
9,001 ~	10,000	53,812	511,202	46,838	444,879	49,355	468,774	42,113	400,045
10,001 ~	12,500	109,387	1,225,803	96,048	1,076,213	99,601	1,115,862	84,806	949,289
12,501 ~	15,000	96,533	1,326,952	83,305	1,144,774	87,482	1,202,497	75,293	1,035,428
15,001 ~	20,000	193,165	3,378,827	166,340	2,910,095	175,952	3,076,411	152,313	2,662,150
20,001 ~	30,000	346,179	8,610,390	303,206	7,544,772	317,825	7,907,190	271,060	6,743,704
30,001 ~	50,000	549,341	21,684,255	492,697	19,483,777	516,164	20,411,251	436,180	17,250,303
50,001 ~	100,000	813,257	58,475,783	775,464	56,029,250	821,986	59,479,879	706,023	51,203,658
100,000 ~	200,000	603,090	84,059,876	637,430	89,554,613	711,981	100,620,240	665,940	94,898,303
300,000 ~	400,000	185,310	44,754,844	225,030	54,593,270	285,644	69,688,288	319,392	78,364,620
400,000 ~	500,000	73,932	25,410,140	103,024	35,504,401	154,093	53,285,115	204,046	70,817,686
500,000 ~	1,000,000	90,741	52,709,459	151,574	89,359,033	284,887	170,879,058	446,661	271,429,130
1,000,001	And over	28,213	56,891,657	41,503	79,439,993	75,706	137,687,673	119,241	208,576,623

주 : 1) 수진기준 2) 연도말 기준
3) 반올림 관계로 총계와 내용의 합이 다를 수 있음
4) 실인원은 신생아 포함되어 중복될 수 있음.

실인원 및 진료비 현황(약국 소계) <계속>

by patient age and annual medical expense(Pharmacy) <Cont'd>

(단위 : 명, 천원)

Unit : Person, KRW 1,000

50~54세		55~59세		60~64세		65~69세		70세이상 and over	
실인원 Patients	진료비 Medical Expense	실인원 Patients	진료비 Medical Expense	실인원 Patients	진료비 Medical Expense	실인원 Patients	진료비 Medical Expense	실인원 Patients	진료비 Medical Expense
3,794,477	1,173,597,375	3,442,446	1,436,842,870	2,415,267	1,328,753,733	1,903,745	1,296,967,097	3,954,314	3,391,762,018
67	64	58	63	35	37	13	14	17	13
25	57	18	42	11	25	2	4	0	0
9	24	2	5	4	11	2	5	1	3
12	34	7	20	4	12	0	0	2	6
47	156	26	87	22	74	12	39	10	34
141	535	103	391	46	174	25	94	66	250
3,412	16,015	2,309	10,867	1,154	5,447	715	3,366	1,099	5,157
17,078	95,862	11,475	64,381	5,786	32,382	3,538	19,819	5,128	28,696
30,004	196,414	20,529	134,448	9,846	64,441	5,687	37,189	8,264	54,056
36,777	275,821	24,062	180,438	11,177	83,801	6,482	48,591	9,513	71,365
34,681	294,911	22,480	191,190	10,369	88,226	6,297	53,589	9,865	84,040
31,086	295,263	20,171	191,509	9,460	89,891	6,231	59,244	10,363	98,575
62,659	701,572	40,297	451,237	18,906	211,501	10,137	113,571	14,710	164,889
57,053	784,797	37,516	516,226	17,415	239,778	9,763	134,424	14,517	199,923
114,686	2,003,973	75,254	1,314,846	35,175	614,564	20,920	366,027	30,699	536,310
206,545	5,139,644	136,269	3,392,631	65,261	1,626,209	36,392	907,357	51,478	1,283,461
341,285	13,514,100	229,992	9,122,031	112,638	4,472,895	63,756	2,529,600	88,882	3,534,364
590,018	43,034,157	416,458	30,512,929	214,299	15,762,705	123,916	9,129,984	173,984	12,846,541
649,541	93,763,063	509,915	74,242,880	287,647	42,194,369	177,728	262,082,516.2	265,701	394,621,796.8
384,524	94,985,313	353,033	87,603,107	228,058	56,831,271	155,309	388,313,355.9	261,242	654,687,865.3
283,260	98,535,467	292,933	102,129,415	211,456	73,867,069	155,430	543,735,622.4	273,206	956,712,227.02
732,797	453,648,648	916,775	580,481,212	798,265	517,512,992	693,058	458,973,235.5	1,432,492	971,763,624.8
218,770	366,311,486	332,764	546,302,913	378,233	615,055,858	428,332	705,177,792.9	1,303,075	2,200,488,520

Note : 1)Based on the Treatment Month 2) As of the end of the Year

3) Rounding error can exist

4) The number of Patients can be repeated because they include newborn babies.

제 IV 편

건강보험심사실적

Benefit claim review records
of National Health Insurance

제Ⅳ－1 표
Table IV－1

연도별 요양급여비용 심사실적
Review Records by Year

(단위 : 건, 일, 원)
Unit : Claim, Day, KRW

구 분 Division		청 구 건 수 Claims	내 원 일 수 Visits	요 양 급 여 비 용 (천 원) Medical Expenses(KRW 1,000)			건 당 내원일수 Visits per Claim	건 당 요양급여 비 용 Medical Expenses per claim	내원일당 요양급여 비 용 Medical Expenses per visit	
				계 Total	급 여 비 Benefit	본 인 부 담 Co-payment				
총 계 Total	2007	967,735,494	1,207,911,118	32,258,974,677	23,941,912,958	8,317,061,719	1.25	33,334	26,706	
	2008	1,119,331,557	1,235,605,894	35,036,562,324	25,807,345,302	9,229,217,022	1.10	31,301	28,356	
	2009	1,200,339,187	1,329,283,703	39,429,565,295	29,092,377,086	10,337,188,208	1.11	32,849	29,662	
	2010	1,229,558,689	1,369,919,536	43,657,027,651	32,626,380,324	11,030,647,327	1.11	35,506	31,868	
	2011	1,250,066,406	1,395,636,974	46,076,036,175	34,503,753,827	11,572,282,348	1.12	36,859	33,014	
	2012	1,339,669,965	1,445,126,421	48,234,935,369	36,100,036,709	12,134,898,660	1.08	36,005	33,378	
	2013	1,336,210,309	1,446,386,924	50,742,582,327	38,027,169,908	12,715,412,419	1.08	37,975	35,082	
	2014	1,362,782,885	1,476,960,886	54,527,451,220	40,932,262,135	13,595,189,084	1.08	40,012	36,919	
의 료 기 관 Medical Insti- tution	소 계 Sub- total	2007	547,252,343	787,427,734	23,373,887,835	17,510,712,752	5,863,175,083	1.44	42,711	29,684
		2008	694,144,091	810,418,437	25,475,535,592	18,941,959,002	6,533,576,590	1.17	36,701	31,435
		2009	744,143,263	873,087,780	28,722,439,029	21,371,819,605	7,350,619,424	1.17	38,598	32,898
		2010	764,247,909	904,608,743	32,162,258,144	24,284,114,864	7,878,143,280	1.18	42,084	35,554
		2011	776,720,319	922,290,877	33,994,989,032	25,743,475,851	8,251,513,181	1.19	43,767	36,859
		2012	850,515,963	955,972,419	36,409,433,787	27,555,061,940	8,854,371,847	1.12	42,809	38,086
		2013	855,058,449	965,235,064	38,873,808,099	29,437,009,965	9,436,798,134	1.13	45,463	40,274
		2014	874,895,949	989,073,950	42,026,979,704	31,877,093,165	10,149,886,539	1.13	48,037	42,491
	입 원 In- patient	2007	7,578,209	74,838,511	9,797,658,879	8,077,690,232	1,719,968,647	9.88	1,292,873	130,917
		2008	8,506,065	84,388,469	10,972,165,796	8,826,986,396	2,145,179,400	9.92	1,289,923	130,020
		2009	9,322,538	92,846,746	12,402,047,885	9,972,721,920	2,429,325,965	9.96	1,330,330	133,575
		2010	10,452,402	103,766,484	14,492,637,228	11,865,374,177	2,627,263,051	9.93	1,386,537	139,666
		2011	11,062,559	107,951,097	15,331,236,097	12,573,578,206	2,757,657,891	9.76	1,385,867	142,020
		2012	11,981,351	115,609,721	16,439,129,520	13,448,019,798	2,991,109,722	9.65	1,372,060	142,195
		2013	12,742,633	123,220,100	17,727,927,936	14,501,939,320	3,225,988,616	9.67	1,391,230	143,872
		2014	14,039,627	130,074,679	19,057,615,672	15,603,861,850	3,453,753,822	9.26	1,357,416	146,513
	외 래 Out- patient	2007	539,674,134	712,589,223	13,576,228,956	9,433,022,520	4,143,206,436	1.32	25,156	19,052
		2008	685,638,026	726,029,968	14,503,369,796	10,114,972,606	4,388,397,190	1.06	21,153	19,976
		2009	734,820,725	780,241,034	16,320,391,144	11,399,097,685	4,921,293,459	1.06	22,210	20,917
		2010	753,795,507	800,842,259	17,669,620,916	12,418,740,687	5,250,880,229	1.06	23,441	22,064
		2011	765,657,760	814,339,780	18,663,752,935	13,169,897,645	5,493,855,290	1.06	24,376	22,919
		2012	838,534,612	840,362,698	19,970,304,267	14,107,042,142	5,863,262,125	1.00	23,816	23,764
		2013	842,315,816	842,014,964	21,145,880,163	14,935,070,645	6,210,809,518	1.00	25,104	25,113
		2014	860,856,322	858,999,271	22,969,364,032	16,273,231,315	6,696,132,717	1.00	26,682	26,740
약 국 Pharmacy	2007	420,483,151	420,483,384	8,885,086,843	6,431,200,205	2,453,886,638	1.00	21,131	21,131	
	2008	425,187,466	425,187,457	9,561,026,732	6,865,386,300	2,695,640,432	1.00	22,487	22,487	
	2009	456,195,924	456,195,923	10,707,126,266	7,720,557,481	2,986,568,784	1.00	23,470	23,470	
	2010	465,310,780	465,310,793	11,494,769,507	8,342,265,460	3,152,504,047	1.00	24,703	24,703	
	2011	473,346,087	473,346,097	12,081,047,143	8,760,277,976	3,320,769,167	1.00	25,523	25,523	
	2012	489,154,002	489,154,002	11,825,501,582	8,544,974,769	3,280,526,813	1.00	24,175	24,175	
	2013	481,151,860	481,151,860	11,868,774,228	8,590,159,943	3,278,614,285	1.00	24,667	24,667	
	2014	487,886,936	487,886,936	12,500,471,516	9,055,168,970	3,445,302,545	1.00	25,622	20,252	

주 : 심사결정기준

Note : According to the review result

제Ⅳ－2 표
Table IV－2

요양기관종별 요양급여
Review Records by

구 분 Division			청 구 건 수 Claims	일 수 Number of Days		원외처방횟수 Prescription times	원외처방일수 Prescription days
				내 원 Visit	요 양 Reimbursed		
총 계 Total			1,362,782,885	1,476,960,886	7,389,869,413	-	-
의 료 기 관 Medical Institution	소 계 Subtotal	소계 Subtotal	874,895,949	989,073,950	1,425,601,011	496,345,616	6,018,946,093
		입원 Inpatient	14,039,627	130,074,679	191,215,539	264,574	2,789,445
		외래 Outpatient	860,856,322	858,999,271	1,234,385,472	496,081,042	6,016,156,648
	상급종합병원 Tertiary hospital	소계 Subtotal	39,214,908	50,629,512	123,018,146	15,823,098	884,950,269
		입원 Inpatient	2,403,088	14,643,261	32,991,713	18,440	421,249
		외래 Outpatient	36,811,820	35,986,251	90,026,433	15,804,658	884,529,020
	중 합 병 원 General hospital	소계 Subtotal	62,550,669	84,018,353	198,221,425	31,391,027	929,831,722
		입원 Inpatient	3,433,089	25,567,185	47,680,383	68,443	945,927
		외래 Outpatient	59,117,580	58,451,168	150,541,042	31,322,584	928,885,795
	병 원 Hospital	소계 Subtotal	70,409,049	141,737,744	199,567,557	38,127,912	454,248,027
		입원 Inpatient	6,161,018	77,614,885	95,409,316	80,497	706,442
		외래 Outpatient	64,248,031	64,122,859	104,158,241	38,047,415	453,541,585
	의 원 Clinic	소계 Subtotal	519,727,506	527,418,493	639,324,654	393,634,939	3,547,737,374
		입원 Inpatient	1,760,144	9,616,320	12,428,898	91,203	658,985
		외래 Outpatient	517,967,362	517,802,173	626,895,756	393,543,736	3,547,078,389
	치 과 병 원 Dental hospital	소계 Subtotal	3,245,904	3,261,188	3,309,603	702,208	3,402,953
		입원 Inpatient	5,779	25,521	57,393	236	1,891
		외래 Outpatient	3,240,125	3,235,667	3,252,210	701,972	3,401,062
	치 과 의 원 Dental clinic	소계 Subtotal	60,951,031	60,882,668	60,933,039	12,003,128	36,711,754
		입원 Inpatient	35	36	36	29	192
		외래 Outpatient	60,950,996	60,882,632	60,933,003	12,003,099	36,711,562
	조 산 원 Midwifery clinic	소계 Subtotal	1,330	3,439	3,715	-	-
		입원 Inpatient	1,330	3,439	3,715	-	-
		외래 Outpatient	-	-	-	-	-
	보건의료원 Hospitalized health center	소계 Subtotal	637,280	661,757	1,589,405	399,433	7,738,583
		입원 Inpatient	3,693	28,170	36,298	1,462	16,821
		외래 Outpatient	633,587	633,587	1,553,107	397,971	7,721,762
	보 건 소 Health center	소계 Subtotal	5,595,371	5,595,371	7,245,052	3,309,532	123,322,014
		입원 Inpatient	-	-	-	-	-
		외래 Outpatient	5,595,371	5,595,371	7,245,052	3,309,532	123,322,014
	보 건 지 소 Health subcenter	소계 Subtotal	3,790,910	3,790,910	43,924,563	891,584	30,213,922
		입원 Inpatient	-	-	-	-	-
		외래 Outpatient	3,790,910	3,790,910	43,924,563	891,584	30,213,922
	보건진료소 Primary health care post	소계 Subtotal	4,314,600	4,314,602	35,453,904	-	-
		입원 Inpatient	-	-	-	-	-
		외래 Outpatient	4,314,600	4,314,602	35,453,904	-	-
	한 방 병 원 Oriental hospital	소계 Subtotal	3,446,677	5,567,922	6,160,571	62,755	789,475
		입원 Inpatient	252,564	2,373,817	2,405,514	4,264	37,938
		외래 Outpatient	3,194,113	3,194,105	3,755,057	58,491	751,537
	한 의 원 Oriental clinic	소계 Subtotal	101,010,714	101,191,991	106,849,377	-	-
		입원 Inpatient	18,887	202,045	202,273	-	-
		외래 Outpatient	100,991,827	100,989,946	106,647,104	-	-
약 국 Pharmacy	소 계 Subtotal	소계 Subtotal	487,886,936	487,886,936	5,964,268,402	486,844,054	5,960,569,985
		처방 Prescription	486,844,054	486,844,054	5,960,570,984	486,844,054	5,960,569,985
		직접 Without prescription	1,042,882	1,042,882	3,697,418	-	-

주: 심사결정기준

비용 심사실적

Provider Type

(단위 : 건, 일, 회, 원)

Unit : Claim, Day, Time, KRW

요양급여비용 (천 원) Medical Expenses(KRW 1,000)		원외 처방률 Prescription rate (%)	원외처방 횟수당 처방일수 Prescription days per prescription time	건당 내원일수 Visits per Claim	건당 요양급여비용 Medical Expenses per claim	건당급여비 Benefit per claim	일당요양급여비용 Medical Expenses per day	
계 Total	급여비 Benefit						내원 Visit	요양 Reimbursed
54,527,451,220	40,932,262,135	-	-	1.08	40,012	30,036	36,919	7,379
42,026,979,704	31,877,093,165	-	-	1.13	48,037	36,435	42,491	29,480
19,057,615,672	15,603,861,850	-	-	9.26	1,357,416	1,111,416	146,513	99,666
22,969,364,032	16,273,231,315	57.63	12.13	1.00	26,682	18,904	26,740	18,608
8,564,943,631	6,781,868,196	-	55.93	1.29	218,410	172,941	169,169	69,623
5,341,946,901	4,661,367,676	-	22.84	6.09	2,222,951	1,939,741	364,806	161,918
3,222,996,730	2,120,500,519	42.93	55.97	0.98	87,553	57,604	89,562	35,801
8,337,794,302	6,305,321,353	-	29.62	1.34	133,297	100,803	99,238	42,063
5,240,223,422	4,318,295,962	-	13.82	7.45	1,526,387	1,257,846	204,959	109,903
3,097,570,880	1,987,025,390	52.98	29.66	0.99	52,397	33,611	52,994	20,576
8,941,069,332	6,712,809,971	-	11.91	2.01	126,988	95,340	63,082	44,802
7,090,920,249	5,508,623,721	-	8.78	12.60	1,150,933	894,109	91,360	74,321
1,850,149,083	1,204,186,250	59.22	11.92	1.00	28,797	18,743	28,853	17,763
11,313,384,311	8,571,675,575	-	9.01	1.01	21,768	16,493	21,450	17,696
1,223,459,113	993,449,650	-	7.23	5.46	695,090	564,414	127,227	98,437
10,089,925,198	7,578,225,925	75.98	9.01	1.00	19,480	14,631	19,486	16,095
138,230,314	85,105,640	-	4.85	1.00	42,586	26,219	42,386	41,766
5,448,565	4,547,604	-	8.01	4.42	942,821	786,919	213,493	94,934
132,781,748	80,558,036	21.66	4.85	1.00	40,980	24,863	41,037	40,828
2,288,439,942	1,570,878,928	-	3.06	1.00	37,546	25,773	37,588	37,557
5,259	4,193	-	6.62	1.03	150,251	119,810	146,077	146,077
2,288,434,684	1,570,874,735	19.69	3.06	1.00	37,545	25,773	37,588	37,557
862,723	842,929	-	-	2.59	648,664	633,781	250,865	232,227
862,723	842,929	-	-	2.59	648,664	633,781	250,865	232,227
-	-	-	-	-	-	-	-	-
15,234,843	11,439,547	-	19.37	1.04	23,906	17,951	23,022	9,585
1,972,208	1,568,167	-	11.51	7.63	534,040	424,632	70,011	54,334
13,262,635	9,871,380	62.81	19.40	1.00	20,933	15,580	20,933	8,539
26,539,319	21,886,084	-	37.26	1.00	4,743	3,911	4,743	3,663
-	-	-	-	-	-	-	-	-
26,539,319	21,886,084	59.15	37.26	1.00	4,743	3,911	4,743	3,663
72,289,542	53,406,545	-	33.89	1.00	19,069	14,088	19,069	1,646
-	-	-	-	-	-	-	-	-
72,289,542	53,406,545	23.52	33.89	1.00	19,069	14,088	19,069	1,646
55,775,425	44,604,475	-	-	1.00	12,927	10,338	12,927	1,573
-	-	-	-	-	-	-	-	-
55,775,425	44,604,475	-	-	1.00	12,927	10,338	12,927	1,573
219,604,254	154,959,881	-	12.58	1.62	63,715	44,959	39,441	35,647
145,211,890	109,347,906	-	8.90	9.40	574,951	432,951	61,172	60,366
74,392,365	45,611,975	1.83	12.85	1.00	23,290	14,280	23,291	19,811
2,052,811,764	1,562,294,041	-	-	1.00	20,323	15,467	20,286	19,212
7,565,342	5,814,040	-	-	10.70	400,558	307,833	37,444	37,402
2,045,246,422	1,556,480,001	-	-	1.00	20,252	15,412	20,252	19,178
12,500,471,516	9,055,168,970	-	-	1.00	25,622	18,560	25,622	2,096
12,493,857,493	9,051,135,717	-	-	1.00	25,663	18,591	25,663	2,096
6,614,023	4,033,254	-	-	1.00	6,342	3,867	6,342	1,789

Note : According to the review result

제Ⅳ－3 표
Table IV－3

월별 요양급여비용
Review Records by

구 분		청 구 건 수 Claims	일 수 Number of Days		요 양 급 여 비 용 (천 원) Medical Expenses (KRW 1,000)	
			내 원 Visit	요 양 Reimbursed	계 Total	급 여 비 Benefit
계		1,362,782,885	1,476,960,886	7,389,869,413	54,527,451,220	40,932,262,135
1	월	112,624,633	122,007,566	616,286,380	4,348,555,306	3,264,149,208
2	월	111,756,421	121,318,464	610,766,469	4,430,314,098	3,331,097,022
3	월	115,800,812	124,843,484	595,312,746	4,298,493,824	3,210,887,753
4	월	117,118,209	126,575,342	620,231,008	4,441,881,203	3,316,581,889
5	월	118,151,467	127,724,141	630,640,969	4,582,895,866	3,447,890,312
6	월	115,465,369	124,273,900	615,338,120	4,561,307,920	3,420,583,714
7	월	109,591,168	119,378,765	600,437,108	4,796,474,447	3,622,096,215
8	월	108,326,088	117,870,638	614,328,426	4,494,717,155	3,376,846,280
9	월	106,696,101	116,437,557	595,444,355	4,537,082,114	3,405,281,107
10	월	112,952,182	122,499,504	629,673,689	4,573,969,425	3,430,247,367
11	월	114,226,634	123,772,828	632,401,600	4,546,894,001	3,410,758,500
12	월	120,073,801	130,258,697	629,008,543	4,914,865,860	3,695,842,769
입 원		14,039,627	130,074,679	191,215,539	19,057,615,672	15,603,861,850
1	월	1,063,692	10,470,966	15,274,435	1,508,762,536	1,233,419,859
2	월	1,153,007	10,737,640	16,049,011	1,588,555,950	1,301,877,517
3	월	1,100,324	10,166,971	14,923,304	1,446,826,191	1,178,817,944
4	월	1,090,716	10,570,822	15,271,936	1,478,006,277	1,201,643,682
5	월	1,186,556	10,958,929	16,104,728	1,617,672,724	1,325,895,187
6	월	1,395,448	10,966,928	15,824,748	1,539,874,997	1,257,631,010
7	월	1,390,648	11,573,169	17,519,037	1,793,350,676	1,478,697,214
8	월	1,128,286	10,788,577	15,788,355	1,564,313,599	1,281,348,476
9	월	1,139,286	10,968,140	16,168,642	1,619,848,011	1,327,420,098
10	월	1,151,079	10,831,651	15,858,377	1,567,728,106	1,282,705,689
11	월	1,072,959	10,654,484	15,382,768	1,566,885,363	1,282,085,342
12	월	1,167,626	11,386,402	17,050,198	1,765,791,241	1,452,319,833
외 래		1,348,743,258	1,346,886,207	7,198,653,874	35,469,835,548	25,328,400,286
1	월	111,560,941	111,536,600	601,011,945	2,839,792,770	2,030,729,349
2	월	110,603,414	110,580,824	594,717,458	2,841,758,148	2,029,219,505
3	월	114,700,488	114,676,513	580,389,442	2,851,667,632	2,032,069,809
4	월	116,027,493	116,004,520	604,959,072	2,963,874,927	2,114,938,207
5	월	116,964,911	116,765,212	614,536,241	2,965,223,142	2,121,995,126
6	월	114,069,921	113,306,972	599,513,372	3,021,432,922	2,162,952,704
7	월	108,200,520	107,805,596	582,918,071	3,003,123,770	2,143,399,002
8	월	107,197,802	107,082,061	598,540,071	2,930,403,557	2,095,497,804
9	월	105,556,815	105,469,417	579,275,713	2,917,234,103	2,077,861,008
10	월	111,801,103	111,667,853	613,815,312	3,006,241,319	2,147,541,679
11	월	113,153,675	113,118,344	617,018,832	2,980,008,638	2,128,673,158
12	월	118,906,175	118,872,295	611,958,345	3,149,074,619	2,243,522,936

주 : 1) 심사결정기준

주 : 2) 외래실적에 약국 실적을 포함함

심사실적(계)

Month(Total)

(단위 : 건, 일, 원)
Unit : Claim, Day, KRW

건 당 일 수 Days per claim		건 당 요양급여비용 Medical Expenses per claim	건 당 급여비 Benefit per claim	일 당 요 양 급여 비 용 Medical Expenses per day		일 당 급여 비 Benefit per day		Division
내 원 Visit	요 양 Reimbursed			내 원 Visit	요 양 Reimbursed	내 원 Visit	요 양 Reimbursed	
1.08	5.42	40,012	27,714	36,919	7,379	27,714	5,539	Total
1.08	5.47	38,611	26,754	35,642	7,056	26,754	5,296	Jan.
1.09	5.47	39,643	27,457	36,518	7,254	27,457	5,454	Feb.
1.08	5.14	37,120	25,719	34,431	7,221	25,719	5,394	Mar.
1.08	5.30	37,926	26,202	35,093	7,162	26,202	5,347	Apr.
1.08	5.34	38,788	26,995	35,881	7,267	26,995	5,467	May
1.08	5.33	39,504	27,525	36,704	7,413	27,525	5,559	Jun.
1.09	5.48	43,767	30,341	40,179	7,988	30,341	6,032	Jul.
1.09	5.67	41,492	28,649	38,133	7,316	28,649	5,497	Aug.
1.09	5.58	42,523	29,246	38,966	7,620	29,246	5,719	Sep.
1.08	5.57	40,495	28,002	37,339	7,264	28,002	5,448	Oct.
1.08	5.54	39,806	27,557	36,736	7,190	27,557	5,393	Nov.
1.08	5.24	40,932	28,373	37,732	7,814	28,373	5,876	Dec.
9.26	13.62	1,357,416	119,961	146,513	99,666	119,961	81,604	Inpatient
9.84	14.36	1,418,420	117,794	144,090	98,777	117,794	80,751	Jan.
9.31	13.92	1,377,750	121,244	147,943	98,982	121,244	81,119	Feb.
9.24	13.56	1,314,909	115,946	142,307	96,951	115,946	78,992	Mar.
9.69	14.00	1,355,079	113,676	139,819	96,779	113,676	78,683	Apr.
9.24	13.57	1,363,334	120,988	147,612	100,447	120,988	82,330	May
7.86	11.34	1,103,499	114,675	140,411	97,308	114,675	79,472	Jun.
8.32	12.60	1,289,579	127,769	154,958	102,366	127,769	84,405	Jul.
9.56	13.99	1,386,451	118,769	144,997	99,080	118,769	81,158	Aug.
9.63	14.19	1,421,810	121,025	147,687	100,185	121,025	82,098	Sep.
9.41	13.78	1,361,964	118,422	144,736	98,858	118,422	80,885	Oct.
9.93	14.34	1,460,340	120,333	147,063	101,860	120,333	83,346	Nov.
9.75	14.60	1,512,292	127,549	155,079	103,564	127,549	85,179	Dec.
1.00	5.34	26,298	18,805	26,335	4,927	18,805	3,518	Outpatient
1.00	5.39	25,455	18,207	25,461	4,725	18,207	3,379	Jan.
1.00	5.38	25,693	18,351	25,698	4,778	18,351	3,412	Feb.
1.00	5.06	24,862	17,720	24,867	4,913	17,720	3,501	Mar.
1.00	5.21	25,545	18,232	25,550	4,899	18,232	3,496	Apr.
1.00	5.25	25,351	18,173	25,395	4,825	18,173	3,453	May
0.99	5.26	26,488	19,089	26,666	5,040	19,089	3,608	Jun.
1.00	5.39	27,755	19,882	27,857	5,152	19,882	3,677	Jul.
1.00	5.58	27,336	19,569	27,366	4,896	19,569	3,501	Aug.
1.00	5.49	27,637	19,701	27,660	5,036	19,701	3,587	Sep.
1.00	5.49	26,889	19,232	26,921	4,898	19,232	3,499	Oct.
1.00	5.45	26,336	18,818	26,344	4,830	18,818	3,450	Nov.
1.00	5.15	26,484	18,873	26,491	5,146	18,873	3,666	Dec.

Note : 1) According to the review result
2) Pharmacy sales are included in outpatient sales

제Ⅳ－3－1 표
Table IV－3－1

월별 요양급여비용
Review Records by

구 분		청 구 건 수 Claims	일 수 Number of Days		요 양 급 여 비 용 (천 원) Medical Expenses (KRW 1,000)	
			내 원 Visit	요 양 Reimbursed	계 Total	급 여 비 Benefit
계		874,895,949	989,073,950	1,425,601,011	42,026,979,704	31,877,093,165
1	월	71,824,087	81,207,020	116,427,078	3,308,183,901	2,510,522,472
2	월	70,168,990	79,731,033	115,146,592	3,387,867,552	2,576,269,492
3	월	73,025,008	82,067,680	116,874,997	3,273,349,510	2,468,659,254
4	월	74,680,676	84,137,809	119,760,948	3,387,547,197	2,552,480,229
5	월	74,483,268	84,055,942	119,425,034	3,499,828,776	2,662,288,197
6	월	74,884,302	83,692,833	121,220,973	3,524,936,737	2,669,094,724
7	월	72,693,560	82,481,157	120,497,669	3,802,103,980	2,901,612,337
8	월	70,299,515	79,844,065	115,927,638	3,467,023,575	2,632,935,829
9	월	70,355,550	80,097,006	116,626,726	3,546,833,298	2,688,528,702
10	월	72,329,505	81,876,827	118,236,487	3,505,714,389	2,656,762,636
11	월	72,797,017	82,343,211	118,723,699	3,477,172,127	2,636,638,648
12	월	77,354,471	87,539,367	126,733,170	3,846,418,661	2,921,300,644
입 원		14,039,627	130,074,679	191,215,539	19,057,615,672	15,603,861,850
1	월	1,063,692	10,470,966	15,274,435	1,508,762,536	1,233,419,859
2	월	1,153,007	10,737,640	16,049,011	1,588,555,950	1,301,877,517
3	월	1,100,324	10,166,971	14,923,304	1,446,826,191	1,178,817,944
4	월	1,090,716	10,570,822	15,271,936	1,478,006,277	1,201,643,682
5	월	1,186,556	10,958,929	16,104,728	1,617,672,724	1,325,895,187
6	월	1,395,448	10,966,928	15,824,748	1,539,874,997	1,257,631,010
7	월	1,390,648	11,573,169	17,519,037	1,793,350,676	1,478,697,214
8	월	1,128,286	10,788,577	15,788,355	1,564,313,599	1,281,348,476
9	월	1,139,286	10,968,140	16,168,642	1,619,848,011	1,327,420,098
10	월	1,151,079	10,831,651	15,858,377	1,567,728,106	1,282,705,689
11	월	1,072,959	10,654,484	15,382,768	1,566,885,363	1,282,085,342
12	월	1,167,626	11,386,402	17,050,198	1,765,791,241	1,452,319,833
외 래		860,856,322	858,999,271	1,234,385,472	22,969,364,032	16,273,231,315
1	월	70,760,395	70,736,054	101,152,643	1,799,421,365	1,277,102,614
2	월	69,015,983	68,993,393	99,097,581	1,799,311,602	1,274,391,975
3	월	71,924,684	71,900,709	101,951,693	1,826,523,318	1,289,841,309
4	월	73,589,960	73,566,987	104,489,012	1,909,540,920	1,350,836,547
5	월	73,296,712	73,097,013	103,320,306	1,882,156,052	1,336,393,010
6	월	73,488,854	72,725,905	105,396,225	1,985,061,739	1,411,463,714
7	월	71,302,912	70,907,988	102,978,632	2,008,753,304	1,422,915,123
8	월	69,171,229	69,055,488	100,139,283	1,902,709,977	1,351,587,354
9	월	69,216,264	69,128,866	100,458,084	1,926,985,287	1,361,108,604
10	월	71,178,426	71,045,176	102,378,110	1,937,986,283	1,374,056,947
11	월	71,724,058	71,688,727	103,340,931	1,910,286,764	1,354,553,306
12	월	76,186,845	76,152,965	109,682,972	2,080,627,420	1,468,980,811

주 : 심사결정기준

심사실적(의료기관)

Month(Medical Institution)

(단위 : 건, 일, 원)
Unit : Claim, Day, KRW

건 당 일 수 Days per claim		건 당 요양급여비용 Medical Expenses per claim	건 당 급여비 Benefit per claim	일 당 요 양 급여 비 용 Medical Expenses per day		일 당 급여 비 Benefit per day		Division
내 원 Visit	요 양 Reimbursed			내 원 Visit	요 양 Reimbursed	내 원 Visit	요 양 Reimbursed	
1.13	1.63	48,037	32,229	42,491	29,480	32,229	22,360	Total
1.13	1.62	46,060	30,915	40,738	28,414	30,915	21,563	Jan.
1.14	1.64	48,282	32,312	42,491	29,422	32,312	22,374	Feb.
1.12	1.60	44,825	30,081	39,886	28,007	30,081	21,122	Mar.
1.13	1.60	45,360	30,337	40,262	28,286	30,337	21,313	Apr.
1.13	1.60	46,988	31,673	41,637	29,306	31,673	22,293	May
1.12	1.62	47,072	31,892	42,118	29,079	31,892	22,018	Jun.
1.13	1.66	52,303	35,179	46,097	31,553	35,179	24,080	Jul.
1.14	1.65	49,318	32,976	43,422	29,907	32,976	22,712	Aug.
1.14	1.66	50,413	33,566	44,282	30,412	33,566	23,052	Sep.
1.13	1.63	48,469	32,448	42,817	29,650	32,448	22,470	Oct.
1.13	1.63	47,765	32,020	42,228	29,288	32,020	22,208	Nov.
1.13	1.64	49,725	33,371	43,939	30,351	33,371	23,051	Dec.
9.26	13.62	1,357,416	119,961	146,513	99,666	119,961	81,604	Inpatient
9.84	14.36	1,418,420	117,794	144,090	98,777	117,794	80,751	Jan.
9.31	13.92	1,377,750	121,244	147,943	98,982	121,244	81,119	Feb.
9.24	13.56	1,314,909	115,946	142,307	96,951	115,946	78,992	Mar.
9.69	14.00	1,355,079	113,676	139,819	96,779	113,676	78,683	Apr.
9.24	13.57	1,363,334	120,988	147,612	100,447	120,988	82,330	May
7.86	11.34	1,103,499	114,675	140,411	97,308	114,675	79,472	Jun.
8.32	12.60	1,289,579	127,769	154,958	102,366	127,769	84,405	Jul.
9.56	13.99	1,386,451	118,769	144,997	99,080	118,769	81,158	Aug.
9.63	14.19	1,421,810	121,025	147,687	100,185	121,025	82,098	Sep.
9.41	13.78	1,361,964	118,422	144,736	98,858	118,422	80,885	Oct.
9.93	14.34	1,460,340	120,333	147,063	101,860	120,333	83,346	Nov.
9.75	14.60	1,512,292	127,549	155,079	103,564	127,549	85,179	Dec.
1.00	1.43	26,682	18,944	26,740	18,608	18,944	13,183	Outpatient
1.00	1.43	25,430	18,054	25,439	17,789	18,054	12,625	Jan.
1.00	1.44	26,071	18,471	26,079	18,157	18,471	12,860	Feb.
1.00	1.42	25,395	17,939	25,403	17,916	17,939	12,651	Mar.
1.00	1.42	25,948	18,362	25,956	18,275	18,362	12,928	Apr.
1.00	1.41	25,679	18,282	25,749	18,217	18,282	12,934	May
0.99	1.43	27,012	19,408	27,295	18,834	19,408	13,392	Jun.
0.99	1.44	28,172	20,067	28,329	19,507	20,067	13,818	Jul.
1.00	1.45	27,507	19,572	27,553	19,001	19,572	13,497	Aug.
1.00	1.45	27,840	19,689	27,875	19,182	19,689	13,549	Sep.
1.00	1.44	27,227	19,341	27,278	18,930	19,341	13,421	Oct.
1.00	1.44	26,634	18,895	26,647	18,485	18,895	13,108	Nov.
1.00	1.44	27,310	19,290	27,322	18,969	19,290	13,393	Dec.

Note : According to the review result

제Ⅳ－3－2 표
Table IV－3－2

월별 요양급여비용
Review Records by

구 분	청 구 건 수 Claims	일 수 Number of Days		요 양 급 여 비 용 (천 원) Medical Expenses (KRW 1,000)	
		내 원 Visit	요 양 Reimbursed	계 Total	급 여 비 Benefit
계	487,886,936	487,886,936	5,964,268,402	12,500,471,516	9,055,168,970
1 월	40,800,546	40,800,546	499,859,302	1,040,371,405	753,626,736
2 월	41,587,431	41,587,431	495,619,877	1,042,446,547	754,827,530
3 월	42,775,804	42,775,804	478,437,749	1,025,144,314	742,228,499
4 월	42,437,533	42,437,533	500,470,060	1,054,334,006	764,101,660
5 월	43,668,199	43,668,199	511,215,935	1,083,067,090	785,602,115
6 월	40,581,067	40,581,067	494,117,147	1,036,371,183	751,488,990
7 월	36,897,608	36,897,608	479,939,439	994,370,466	720,483,878
8 월	38,026,573	38,026,573	498,400,788	1,027,693,580	743,910,451
9 월	36,340,551	36,340,551	478,817,629	990,248,816	716,752,405
10 월	40,622,677	40,622,677	511,437,202	1,068,255,036	773,484,731
11 월	41,429,617	41,429,617	513,677,901	1,069,721,874	774,119,851
12 월	42,719,330	42,719,330	502,275,373	1,068,447,199	774,542,124
처방조제	486,844,054	486,844,054	5,960,570,984	12,493,857,493	9,051,135,717
1 월	40,709,936	40,709,936	499,539,388	1,039,808,976	753,284,187
2 월	41,489,172	41,489,172	495,276,662	1,041,825,823	754,449,255
3 월	42,676,318	42,676,318	478,094,451	1,024,523,736	741,850,473
4 월	42,346,894	42,346,894	500,151,149	1,053,768,870	763,757,089
5 월	43,580,708	43,580,708	510,905,674	1,082,509,762	785,262,196
6 월	40,496,301	40,496,301	493,812,542	1,035,824,843	751,155,375
7 월	36,824,894	36,824,894	479,676,826	993,907,440	720,201,325
8 월	37,959,410	37,959,410	498,156,400	1,027,258,542	743,644,991
9 월	36,266,590	36,266,590	478,556,631	989,777,710	716,464,656
10 월	40,539,707	40,539,707	511,139,751	1,067,730,867	773,164,648
11 월	41,335,357	41,335,357	513,338,309	1,069,112,688	773,748,816
12 월	42,618,767	42,618,767	501,923,201	1,067,808,236	774,152,705
직접조제	1,042,882	1,042,882	3,697,418	6,614,023	4,033,254
1 월	90,610	90,610	319,914	562,429	342,549
2 월	98,259	98,259	343,215	620,723	378,274
3 월	99,486	99,486	343,298	620,578	378,026
4 월	90,639	90,639	318,911	565,136	344,572
5 월	87,491	87,491	310,261	557,328	339,919
6 월	84,766	84,766	304,605	546,340	333,615
7 월	72,714	72,714	262,613	463,026	282,553
8 월	67,163	67,163	244,388	435,038	265,460
9 월	73,961	73,961	260,998	471,106	287,748
10 월	82,970	82,970	297,451	524,168	320,083
11 월	94,260	94,260	339,592	609,186	371,035
12 월	100,563	100,563	352,172	638,963	389,419

주 : 심사결정기준

심사실적(약국)

Month(Pharmacy)

(단위 : 건, 일, 원)

Unit : Claim, Day, KRW

건 당 일 수 Days per claim		건 당 요양급여비용 Medical Expenses per claim	건 당 급여비 Benefit per claim	일 당 요양급여비용 Medical Expenses per day		일 당 급여비 Benefit per day		Division
내 원 Visit	요 양 Reimbursed			내 원 Visit	요 양 Reimbursed	내 원 Visit	요 양 Reimbursed	
1.00	12.22	25,622	18,560	25,622	2,096	18,560	1,518	Total
1.00	12.25	25,499	18,471	25,499	2,081	18,471	1,508	Jan.
1.00	11.92	25,066	18,150	25,066	2,103	18,150	1,523	Feb.
1.00	11.18	23,966	17,352	23,966	2,143	17,352	1,551	Mar.
1.00	11.79	24,844	18,005	24,844	2,107	18,005	1,527	Apr.
1.00	11.71	24,802	17,990	24,802	2,119	17,990	1,537	May
1.00	12.18	25,538	18,518	25,538	2,097	18,518	1,521	Jun.
1.00	13.01	26,949	19,527	26,949	2,072	19,527	1,501	Jul.
1.00	13.11	27,026	19,563	27,026	2,062	19,563	1,493	Aug.
1.00	13.18	27,249	19,723	27,249	2,068	19,723	1,497	Sep.
1.00	12.59	26,297	19,041	26,297	2,089	19,041	1,512	Oct.
1.00	12.40	25,820	18,685	25,820	2,082	18,685	1,507	Nov.
1.00	11.76	25,011	18,131	25,011	2,127	18,131	1,542	Dec.
1.00	12.24	25,663	18,591	25,663	2,096	18,591	1,519	Prescription
1.00	12.27	25,542	18,504	25,542	2,082	18,504	1,508	Jan.
1.00	11.94	25,111	18,184	25,111	2,104	18,184	1,523	Feb.
1.00	11.20	24,007	17,383	24,007	2,143	17,383	1,552	Mar.
1.00	11.81	24,884	18,036	24,884	2,107	18,036	1,527	Apr.
1.00	11.72	24,839	18,019	24,839	2,119	18,019	1,537	May
1.00	12.19	25,578	18,549	25,578	2,098	18,549	1,521	Jun.
1.00	13.03	26,990	19,557	26,990	2,072	19,557	1,501	Jul.
1.00	13.12	27,062	19,591	27,062	2,062	19,591	1,493	Aug.
1.00	13.20	27,292	19,756	27,292	2,068	19,756	1,497	Sep.
1.00	12.61	26,338	19,072	26,338	2,089	19,072	1,513	Oct.
1.00	12.42	25,864	18,719	25,864	2,083	18,719	1,507	Nov.
1.00	11.78	25,055	18,165	25,055	2,127	18,165	1,542	Dec.
1.00	3.55	6,342	3,867	6,342	1,789	3,867	1,091	Without prescription
1.00	3.53	6,207	3,780	6,207	1,758	3,780	1,071	Jan.
1.00	3.49	6,317	3,850	6,317	1,809	3,850	1,102	Feb.
1.00	3.45	6,238	3,800	6,238	1,808	3,800	1,101	Mar.
1.00	3.52	6,235	3,802	6,235	1,772	3,802	1,080	Apr.
1.00	3.55	6,370	3,885	6,370	1,796	3,885	1,096	May
1.00	3.59	6,445	3,936	6,445	1,794	3,936	1,095	Jun.
1.00	3.61	6,368	3,886	6,368	1,763	3,886	1,076	Jul.
1.00	3.64	6,477	3,952	6,477	1,780	3,952	1,086	Aug.
1.00	3.53	6,370	3,891	6,370	1,805	3,891	1,102	Sep.
1.00	3.59	6,318	3,858	6,318	1,762	3,858	1,076	Oct.
1.00	3.60	6,463	3,936	6,463	1,794	3,936	1,093	Nov.
1.00	3.50	6,354	3,872	6,354	1,814	3,872	1,106	Dec.

Note : According to the review result

제Ⅳ－4－1 표
Table IV－4－1

요양기관 소재지별
Review Records by Location

구 분 Division			청 구 건 수 Claims	일 수 Number of Days		원외처방횟수 Prescription times	원외처방일수 Prescription days
				내 원 Visit	요 양 Reimbursed		
총 계			285,316,766	301,168,057	1,763,496,268	-	-
의 료 기 관 Medical Institution	소 계 Subtotal	소계 Subtotal	187,511,794	203,363,085	305,831,343	100,048,612	1,496,355,370
		입원 Inpatient	2,725,030	19,293,478	37,194,957	37,312	505,457
		외래 Outpatient	184,786,764	184,069,607	268,636,386	100,011,300	1,495,849,913
	상급종합병원 Tertiary hospital	소계 Subtotal	20,721,547	25,807,622	66,183,046	7,837,764	477,735,197
		입원 Inpatient	1,172,196	6,766,693	17,331,364	6,539	185,860
		외래 Outpatient	19,549,351	19,040,929	48,851,682	7,831,225	477,549,337
	중 합 병 원 General hospital	소계 Subtotal	10,356,416	13,191,446	42,450,978	4,734,019	172,263,107
		입원 Inpatient	507,684	3,481,952	6,860,998	6,945	129,690
		외래 Outpatient	9,848,732	9,709,494	35,589,980	4,727,074	172,133,417
	병 원 Hospital	소계 Subtotal	9,925,595	16,346,813	23,255,821	4,714,383	76,447,666
		입원 Inpatient	673,070	7,116,566	10,530,183	6,179	63,793
		외래 Outpatient	9,252,525	9,230,247	12,725,638	4,708,204	76,383,873
	의 원 Clinic	소계 Subtotal	105,422,654	106,628,253	130,586,817	78,992,315	728,000,303
		입원 Inpatient	336,086	1,570,030	2,088,145	16,689	118,751
		외래 Outpatient	105,086,568	105,058,223	128,498,672	78,975,626	727,881,552
	치 과 병 원 Dental hospital	소계 Subtotal	987,902	996,808	1,023,350	201,248	1,298,105
		입원 Inpatient	3,732	15,154	35,677	196	1,659
		외래 Outpatient	984,170	981,654	987,673	201,052	1,296,446
	치 과 의 원 Dental clinic	소계 Subtotal	14,522,648	14,506,350	14,508,571	2,672,362	8,790,886
		입원 Inpatient	-	-	-	-	-
		외래 Outpatient	14,522,648	14,506,350	14,508,571	2,672,362	8,790,886
	조 산 원 Midwifery clinic	소계 Subtotal	266	699	699	-	-
		입원 Inpatient	266	699	699	-	-
		외래 Outpatient	-	-	-	-	-
	보건의료원 Hospitalized health center	소계 Subtotal	-	-	-	-	-
		입원 Inpatient	-	-	-	-	-
		외래 Outpatient	-	-	-	-	-
	보 건 소 Health center	소계 Subtotal	1,371,531	1,371,531	1,807,920	862,617	31,113,041
		입원 Inpatient	-	-	-	-	-
		외래 Outpatient	1,371,531	1,371,531	1,807,920	862,617	31,113,041
	보 건 지 소 Health subcenter	소계 Subtotal	35,544	35,544	39,534	16,182	585,674
		입원 Inpatient	-	-	-	-	-
		외래 Outpatient	35,544	35,544	39,534	16,182	585,674
	보건진료소 Primary health care post	소계 Subtotal	-	-	-	-	-
		입원 Inpatient	-	-	-	-	-
		외래 Outpatient	-	-	-	-	-
	한 방 병 원 Oriental hospital	소계 Subtotal	903,037	1,163,769	1,321,914	17,722	121,391
		입원 Inpatient	27,174	287,908	293,372	764	5,704
		외래 Outpatient	875,863	875,861	1,028,542	16,958	115,687
	한 의 원 Oriental clinic	소계 Subtotal	23,264,654	23,314,250	24,652,693	-	-
		입원 Inpatient	4,822	54,476	54,519	-	-
		외래 Outpatient	23,259,832	23,259,774	24,598,174	-	-
약 국 Pharmacy	소 계 Subtotal	소계 Subtotal	97,804,972	97,804,972	1,457,664,925	-	-
		처방 Prescription	97,804,972	97,804,972	1,457,664,925	-	-
		직접 Without prescription	-	-	-	-	-

주 : 심사결정기준

요양급여비용 심사실적(서울)

of the Provider(Seoul)

(단위 : 건, 일, 회, 원)

Unit : Claim, Day, Time, KRW

요 양 급 여 비 용 (천 원) Medical Expenses (KRW 1,000)		원 외 처방률 Prescription rate (%)	원외처방 횟 수 당 처방일수 Prescription days per prescription time	건 당 내원일수 Visits per Claim	건 당 요양급여비용 Medical Expenses per claim	건 당 급 여 비 Benefit per claim	일 당 요 양 급 여 비 용 Medical Expenses per day	
계 Total	급 여 비 Benefit						내 원 Visit	요 양 Reimbursed
13,527,322,410	10,309,672,019	-	-	1.06	47,412	36,134	44,916	7,671
10,537,479,159	8,130,019,762	-	-	1.08	56,196	43,357	51,816	34,455
4,673,433,869	3,990,198,091	-	-	7.08	1,715,003	1,464,277	242,229	125,647
5,864,045,289	4,139,821,671	54.12	14.96	1.00	31,734	22,403	31,858	21,829
4,567,281,774	3,663,002,284	-	60.95	1.25	220,412	176,773	176,974	69,010
2,768,316,878	2,445,701,537	-	28.42	5.77	2,361,650	2,086,427	409,109	159,729
1,798,964,896	1,217,300,748	40.06	60.98	0.97	92,022	62,268	94,479	36,825
1,320,311,360	994,495,738	-	36.39	1.27	127,487	96,027	100,088	31,102
804,112,174	668,368,650	-	18.67	6.86	1,583,883	1,316,505	230,937	117,200
516,199,186	326,127,088	48.00	36.41	0.99	52,413	33,114	53,164	14,504
1,141,935,423	855,197,011	-	16.22	1.65	115,050	86,161	69,857	49,103
849,449,321	670,403,249	-	10.32	10.57	1,262,052	996,038	119,362	80,668
292,486,102	184,793,761	50.89	16.22	1.00	31,611	19,972	31,688	22,984
2,399,448,509	1,822,454,739	-	9.22	1.01	22,760	17,287	22,503	18,374
227,453,311	186,994,056	-	7.12	4.67	676,771	556,388	144,872	108,926
2,171,995,198	1,635,460,683	75.15	9.22	1.00	20,669	15,563	20,674	16,903
45,583,730	28,690,903	-	6.45	1.01	46,142	29,042	45,730	44,544
3,541,518	3,013,681	-	8.46	4.06	948,960	807,524	233,702	99,266
42,042,211	25,677,223	20.43	6.45	1.00	42,718	26,090	42,828	42,567
543,043,756	375,632,944	-	3.29	1.00	37,393	25,865	37,435	37,429
-	-	-	-	-	-	-	-	-
543,043,756	375,632,944	18.40	3.29	1.00	37,393	25,865	37,435	37,429
177,877	174,023	-	-	2.63	668,709	654,220	254,473	254,473
177,877	174,023	-	-	2.63	668,709	654,220	254,473	254,473
-	-	-	-	-	-	-	-	-
-	-	-	-	-	-	-	-	-
-	-	-	-	-	-	-	-	-
-	-	-	-	-	-	-	-	-
6,530,187	5,410,506	-	36.07	1.00	4,761	3,945	4,761	3,612
-	-	-	-	-	-	-	-	-
6,530,187	5,410,506	62.89	36.07	1.00	4,761	3,945	4,761	3,612
140,049	113,049	-	36.19	1.00	3,940	3,181	3,940	3,542
-	-	-	-	-	-	-	-	-
140,049	113,049	45.53	36.19	1.00	3,940	3,181	3,940	3,542
-	-	-	-	-	-	-	-	-
-	-	-	-	-	-	-	-	-
-	-	-	-	-	-	-	-	-
37,556,170	25,863,478	-	6.85	1.29	41,589	28,641	32,271	28,410
18,698,161	14,230,623	-	7.47	10.59	688,090	523,685	64,945	63,735
18,858,009	11,632,856	1.94	6.82	1.00	21,531	13,282	21,531	18,335
475,470,324	358,985,087	-	-	1.00	20,437	15,430	20,394	19,287
1,684,630	1,312,273	-	-	11.30	349,363	272,143	30,924	30,900
473,785,694	357,672,815	-	-	1.00	20,369	15,377	20,369	19,261
2,989,843,251	2,179,652,258	-	-	1.00	30,569	22,286	30,569	2,051
2,989,843,251	2,179,652,258	-	-	1.00	30,569	22,286	30,569	2,051
-	-	-	-	-	-	-	-	-

Note : According to the review result

제Ⅳ－4－2 표
Table IV－4－2

요양기관 소재지별
Review Records by Location

구 분 Division			청 구 건 수 Claims	일 수 Number of Days		원외처방횟수 Prescription times	원외처방일수 Prescription days
				내 원 Visit	요 양 Reimbursed		
총 계			98,983,252	111,692,015	566,755,941	—	—
의 료 기 관 Medical Institution	소 계 Subtotal	소계 Subtotal	64,087,690	76,796,453	111,316,369	35,506,995	456,559,562
		입원 Inpatient	1,344,837	14,162,525	18,568,781	22,710	230,278
		외래 Outpatient	62,742,853	62,633,928	92,747,588	35,484,285	456,329,284
	상급종합병원 Tertiary hospital	소계 Subtotal	2,483,977	3,608,525	6,244,751	1,224,210	60,316,138
		입원 Inpatient	180,055	1,343,840	2,200,915	3,610	68,237
		외래 Outpatient	2,303,922	2,264,685	4,043,836	1,220,600	60,247,901
	중 합 병 원 General hospital	소계 Subtotal	5,884,513	7,883,424	22,941,360	3,103,490	84,910,190
		입원 Inpatient	299,880	2,336,013	4,050,398	5,428	61,256
		외래 Outpatient	5,584,633	5,547,411	18,890,962	3,098,062	84,848,934
	병 원 Hospital	소계 Subtotal	7,379,345	16,369,993	20,229,859	4,065,034	49,455,696
		입원 Inpatient	737,150	9,735,903	11,375,408	5,904	37,772
		외래 Outpatient	6,642,195	6,634,090	8,854,451	4,059,130	49,417,924
	의 원 Clinic	소계 Subtotal	35,191,054	35,676,055	48,047,750	26,056,105	250,275,246
		입원 Inpatient	117,955	623,172	817,955	7,518	60,536
		외래 Outpatient	35,073,099	35,052,883	47,229,795	26,048,587	250,214,710
	치 과 병 원 Dental hospital	소계 Subtotal	193,055	192,886	194,271	35,675	104,968
		입원 Inpatient	—	—	—	—	—
		외래 Outpatient	193,055	192,886	194,271	35,675	104,968
	치 과 의 원 Dental clinic	소계 Subtotal	4,144,666	4,140,699	4,141,846	741,074	1,970,049
		입원 Inpatient	—	—	—	—	—
		외래 Outpatient	4,144,666	4,140,699	4,141,846	741,074	1,970,049
	조 산 원 Midwifery clinic	소계 Subtotal	78	234	234	—	—
		입원 Inpatient	78	234	234	—	—
		외래 Outpatient	—	—	—	—	—
	보건의료원 Hospitalized health center	소계 Subtotal	—	—	—	—	—
		입원 Inpatient	—	—	—	—	—
		외래 Outpatient	—	—	—	—	—
	보 건 소 Health center	소계 Subtotal	344,965	344,965	369,407	251,062	8,557,986
		입원 Inpatient	—	—	—	—	—
		외래 Outpatient	344,965	344,965	369,407	251,062	8,557,986
	보 건 지 소 Health subcenter	소계 Subtotal	51,065	51,065	196,412	27,793	925,786
		입원 Inpatient	—	—	—	—	—
		외래 Outpatient	51,065	51,065	196,412	27,793	925,786
	보건진료소 Primary health care post	소계 Subtotal	16,155	16,155	111,477	—	—
		입원 Inpatient	—	—	—	—	—
		외래 Outpatient	16,155	16,155	111,477	—	—
	한 방 병 원 Oriental hospital	소계 Subtotal	233,494	341,854	358,569	2,552	43,503
		입원 Inpatient	9,417	117,777	118,283	250	2,477
		외래 Outpatient	224,077	224,077	240,286	2,302	41,026
	한 의 원 Oriental clinic	소계 Subtotal	8,165,323	8,170,598	8,480,433	—	—
		입원 Inpatient	302	5,586	5,588	—	—
		외래 Outpatient	8,165,021	8,165,012	8,474,845	—	—
약 국 Pharmacy	소 계 Subtotal	소계 Subtotal	34,895,562	34,895,562	455,439,572	—	—
		처방 Prescription	34,882,280	34,882,280	455,410,019	—	—
		직접 Without prescription	13,282	13,282	29,553	—	—

주 : 심사결정기준

요양급여비용 심사실적(부산)

of the Provider(Busan)

(단위 : 건, 일, 회, 원)
Unit : Claim, Day, Time, KRW

요 양 급 여 비 용 (천 원) Medical Expenses (KRW 1,000)		원 외 처방률 Prescription rate (%)	원외처방 횟 수 당 처방일수 Prescription days per prescription time	건 당 내원일수 Visits per Claim	건 당 요양급여비용 Medical Expenses per claim	건 당 급 여 비 Benefit per claim	일 당 요 양 급 여 비 용 Medical Expenses per day	
계 Total	급 여 비 Benefit						내 원 Visit	요 양 Reimbursed
4,442,715,955	3,343,288,102	-	-	1.13	44,884	33,776	39,776	7,839
3,479,752,447	2,645,961,909	-	-	1.20	54,297	41,287	45,311	31,260
1,812,841,587	1,464,410,056	-	-	10.53	1,348,001	1,088,913	128,003	97,628
1,666,910,860	1,181,551,853	56.56	12.86	1.00	26,567	18,832	26,614	17,973
580,771,573	466,955,863	-	49.27	1.45	233,807	187,987	160,944	93,002
396,468,730	344,019,882	-	18.90	7.46	2,201,931	1,910,638	295,027	180,138
184,302,843	122,935,981	52.98	49.36	0.98	79,995	53,359	81,381	45,576
750,440,502	572,390,412	-	27.36	1.34	127,528	97,271	95,192	32,711
473,480,924	390,709,683	-	11.29	7.79	1,578,901	1,302,887	202,688	116,897
276,959,578	181,680,729	55.47	27.39	0.99	49,593	32,532	49,926	14,661
1,033,980,826	775,223,993	-	12.17	2.22	140,118	105,053	63,163	51,112
849,626,068	654,793,809	-	6.40	13.21	1,152,582	888,278	87,267	74,690
184,354,759	120,430,183	61.11	12.17	1.00	27,755	18,131	27,789	20,821
786,196,476	593,278,417	-	9.61	1.01	22,341	16,859	22,037	16,363
85,812,600	69,239,913	-	8.05	5.28	727,503	587,003	137,703	104,911
700,383,876	524,038,503	74.27	9.61	1.00	19,969	14,941	19,981	14,829
7,303,656	4,345,053	-	2.94	1.00	37,832	22,507	37,865	37,595
-	-	-	-	-	-	-	-	-
7,303,656	4,345,053	18.48	2.94	1.00	37,832	22,507	37,865	37,595
149,729,954	102,865,291	-	2.66	1.00	36,126	24,819	36,161	36,151
-	-	-	-	-	-	-	-	-
149,729,954	102,865,291	17.88	2.66	1.00	36,126	24,819	36,161	36,151
47,917	46,595	-	-	3.00	614,322	597,372	204,774	204,774
47,917	46,595	-	-	3.00	614,322	597,372	204,774	204,774
-	-	-	-	-	-	-	-	-
-	-	-	-	-	-	-	-	-
-	-	-	-	-	-	-	-	-
-	-	-	-	-	-	-	-	-
1,463,534	1,248,545	-	34.09	1.00	4,243	3,619	4,243	3,962
-	-	-	-	-	-	-	-	-
1,463,534	1,248,545	72.78	34.09	1.00	4,243	3,619	4,243	3,962
404,324	318,554	-	33.31	1.00	7,918	6,238	7,918	2,059
-	-	-	-	-	-	-	-	-
404,324	318,554	54.43	33.31	1.00	7,918	6,238	7,918	2,059
182,643	150,843	-	-	1.00	11,306	9,337	11,306	1,638
-	-	-	-	-	-	-	-	-
182,643	150,843	-	-	1.00	11,306	9,337	11,306	1,638
11,806,886	8,251,985	-	17.05	1.46	50,566	35,341	34,538	32,928
7,214,262	5,451,941	-	9.91	12.51	766,089	578,947	61,254	60,992
4,592,624	2,800,044	1.03	17.82	1.00	20,496	12,496	20,496	19,113
157,424,154	120,886,358	-	-	1.00	19,280	14,805	19,267	18,563
191,087	148,232	-	-	18.50	632,737	490,834	34,208	34,196
157,233,068	120,738,126	-	-	1.00	19,257	14,787	19,257	18,553
962,963,508	697,326,193	-	-	1.00	27,596	19,983	27,596	2,114
962,907,689	697,292,922	-	-	1.00	27,604	19,990	27,604	2,114
55,819	33,271	-	-	-	-	-	-	-

Note : According to the review result

제Ⅳ－4－3 표
Table IV－4－3

요양기관 소재지별
Review Records by Location

구 분 Division			청 구 건 수 Claims	일 수 Number of Days		원외처방횟수 Prescription times	원외처방일수 Prescription days
				내 원 Visit	요 양 Reimbursed		
총 계			71,667,899	77,600,996	411,379,268	-	-
의 료 기 관 Medical Institution	소 계 Subtotal	소계 Subtotal	45,723,406	51,656,503	72,452,493	26,356,775	342,866,768
		입원 Inpatient	767,011	6,806,804	10,164,915	12,755	129,496
		외래 Outpatient	44,956,395	44,849,699	62,287,578	26,344,020	342,737,272
	상급종합병원 Tertiary hospital	소계 Subtotal	2,894,519	3,790,536	8,705,658	1,318,651	70,073,184
		입원 Inpatient	188,316	1,139,464	2,190,390	1,065	30,961
		외래 Outpatient	2,706,203	2,651,072	6,515,268	1,317,586	70,042,223
	중 합 병 원 General hospital	소계 Subtotal	1,854,712	2,520,095	9,294,745	760,300	24,664,058
		입원 Inpatient	113,406	801,377	1,543,036	1,624	24,434
		외래 Outpatient	1,741,306	1,718,718	7,751,709	758,676	24,639,624
	병 원 Hospital	소계 Subtotal	5,180,895	9,372,069	12,942,925	2,882,257	36,927,399
		입원 Inpatient	407,743	4,611,639	6,092,642	5,934	46,297
		외래 Outpatient	4,773,152	4,760,430	6,850,283	2,876,323	36,881,102
	의 원 Clinic	소계 Subtotal	26,685,279	26,851,311	31,684,366	20,662,155	205,193,246
		입원 Inpatient	54,495	233,644	317,736	4,132	27,804
		외래 Outpatient	26,630,784	26,617,667	31,366,630	20,658,023	205,165,442
	치 과 병 원 Dental hospital	소계 Subtotal	201,634	201,371	201,395	47,731	140,087
		입원 Inpatient	-	-	-	-	-
		외래 Outpatient	201,634	201,371	201,395	47,731	140,087
	치 과 의 원 Dental clinic	소계 Subtotal	2,992,824	2,989,949	2,991,098	569,954	1,695,169
		입원 Inpatient	-	-	-	-	-
		외래 Outpatient	2,992,824	2,989,949	2,991,098	569,954	1,695,169
	조 산 원 Midwifery clinic	소계 Subtotal	20	60	60	-	-
		입원 Inpatient	20	60	60	-	-
		외래 Outpatient	-	-	-	-	-
	보건의료원 Hospitalized health center	소계 Subtotal	-	-	-	-	-
		입원 Inpatient	-	-	-	-	-
		외래 Outpatient	-	-	-	-	-
	보 건 소 Health center	소계 Subtotal	183,891	183,891	201,089	93,211	3,322,577
		입원 Inpatient	-	-	-	-	-
		외래 Outpatient	183,891	183,891	201,089	93,211	3,322,577
	보 건 지 소 Health subcenter	소계 Subtotal	43,099	43,099	224,028	22,220	839,580
		입원 Inpatient	-	-	-	-	-
		외래 Outpatient	43,099	43,099	224,028	22,220	839,580
	보건진료소 Primary health care post	소계 Subtotal	28,500	28,500	232,566	-	-
		입원 Inpatient	-	-	-	-	-
		외래 Outpatient	28,500	28,500	232,566	-	-
	한 방 병 원 Oriental hospital	소계 Subtotal	42,180	59,769	83,360	296	11,468
		입원 Inpatient	3,031	20,620	21,051	-	-
		외래 Outpatient	39,149	39,149	62,309	296	11,468
	한 의 원 Oriental clinic	소계 Subtotal	5,615,853	5,615,853	5,891,203	-	-
		입원 Inpatient	-	-	-	-	-
		외래 Outpatient	5,615,853	5,615,853	5,891,203	-	-
약 국 Pharmacy	소 계 Subtotal	소계 Subtotal	25,944,493	25,944,493	338,926,775	-	-
		처방 Prescription	25,944,493	25,944,493	338,926,775	-	-
		직접 Without prescription	-	-	-	-	-

주 : 심사결정기준

요양급여비용 심사실적(대구)

of the Provider(Daegu)

(단위 : 건, 일, 회, 원)
Unit : Claim, Day, Time, KRW

요 양 급 여 비 용 (천 원) Medical Expenses (KRW 1,000)		원 외 처방률 Prescription rate (%)	원외처방 횟 수 당 처방일수 Prescription days per prescription time	건 당 내원일수 Visits per Claim	건 당 요양급여비용 Medical Expenses per claim	건 당 급 여 비 Benefit per claim	일 당 요 양 급 여 비 용 Medical Expenses per day	
계 Total	급 여 비 Benefit						내 원 Visit	요 양 Reimbursed
3,030,179,947	2,279,803,383	-	-	1.08	42,281	31,811	39,048	7,366
2,328,691,098	1,770,748,624	-	-	1.13	50,930	38,727	45,080	32,141
1,048,375,601	861,460,650	-	-	8.87	1,366,833	1,123,140	154,019	103,137
1,280,315,498	909,287,974	58.60	13.01	1.00	28,479	20,226	28,547	20,555
619,782,345	486,382,673	-	53.14	1.31	214,123	168,036	163,508	71,193
386,042,145	331,673,944	-	29.07	6.05	2,049,970	1,761,263	338,793	176,244
233,740,200	154,708,729	48.69	53.16	0.98	86,372	57,168	88,168	35,876
271,852,360	214,424,899	-	32.44	1.36	146,574	115,611	107,874	29,248
166,017,909	140,406,354	-	15.05	7.07	1,463,925	1,238,086	207,166	107,592
105,834,452	74,018,545	43.57	32.48	0.99	60,779	42,507	61,578	13,653
601,603,737	451,267,951	-	12.81	1.81	116,120	87,102	64,191	46,481
456,037,422	357,147,170	-	7.80	11.31	1,118,443	875,912	98,888	74,851
145,566,315	94,120,781	60.26	12.82	1.00	30,497	19,719	30,578	21,250
599,583,644	448,921,862	-	9.93	1.01	22,469	16,823	22,330	18,924
38,793,321	31,083,475	-	6.73	4.29	711,869	570,391	166,036	122,093
560,790,322	417,838,387	77.57	9.93	1.00	21,058	15,690	21,068	17,879
8,076,071	4,838,136	-	2.93	1.00	40,053	23,995	40,105	40,101
-	-	-	-	-	-	-	-	-
8,076,071	4,838,136	23.67	2.93	1.00	40,053	23,995	40,105	40,101
113,158,606	77,973,139	-	2.97	1.00	37,810	26,053	37,846	37,832
-	-	-	-	-	-	-	-	-
113,158,606	77,973,139	19.04	2.97	1.00	37,810	26,053	37,846	37,832
12,359	11,947	-	-	3.00	617,969	597,359	205,990	205,990
12,359	11,947	-	-	3.00	617,969	597,359	205,990	205,990
-	-	-	-	-	-	-	-	-
-	-	-	-	-	-	-	-	-
-	-	-	-	-	-	-	-	-
-	-	-	-	-	-	-	-	-
757,729	623,507	-	35.65	1.00	4,121	3,391	4,121	3,768
-	-	-	-	-	-	-	-	-
757,729	623,507	50.69	35.65	1.00	4,121	3,391	4,121	3,768
428,570	322,441	-	37.78	1.00	9,944	7,481	9,944	1,913
-	-	-	-	-	-	-	-	-
428,570	322,441	51.56	37.78	1.00	9,944	7,481	9,944	1,913
365,448	294,598	-	-	1.00	12,823	10,337	12,823	1,571
-	-	-	-	-	-	-	-	-
365,448	294,598	-	-	1.00	12,823	10,337	12,823	1,571
2,419,638	1,735,245	-	38.74	1.42	57,365	41,139	40,483	29,026
1,472,444	1,137,760	-	-	6.80	485,795	375,374	71,409	69,946
947,195	597,485	0.76	38.74	1.00	24,195	15,262	24,195	15,202
110,650,590	83,952,227	-	-	1.00	19,703	14,949	19,703	18,782
-	-	-	-	-	-	-	-	-
110,650,590	83,952,227	-	-	1.00	19,703	14,949	19,703	18,782
701,488,848	509,054,759	-	-	1.00	27,038	19,621	27,038	2,070
701,488,848	509,054,759	-	-	1.00	27,038	19,621	27,038	2,070
-	-	-	-	-	-	-	-	-

Note : According to the review result

제Ⅳ－4－4 표
Table IV－4－4

요양기관 소재지별
Review Records by Location

구 분 Division			청 구 건 수 Claims	일 수 Number of Days		원외처방횟수 Prescription times	원외처방일수 Prescription days
				내 원 Visit	요 양 Reimbursed		
총 계			70,437,591	75,688,158	359,139,277	-	-
의 료 기 관 Medical Institution	소 계 Subtotal	소계 Subtotal	44,637,436	49,888,003	67,215,282	26,161,688	292,433,467
		입원 Inpatient	656,373	5,986,713	8,823,435	13,057	155,133
		외래 Outpatient	43,981,063	43,901,290	58,391,847	26,148,631	292,278,334
	상급종합병원 Tertiary hospital	소계 Subtotal	1,789,172	2,339,189	5,492,591	780,074	36,879,481
		입원 Inpatient	109,036	695,745	1,384,502	1,674	42,397
		외래 Outpatient	1,680,136	1,643,444	4,108,089	778,400	36,837,084
	중 합 병 원 General hospital	소계 Subtotal	3,364,478	4,481,910	8,316,695	1,733,751	43,105,000
		입원 Inpatient	185,262	1,332,780	2,529,466	5,068	61,113
		외래 Outpatient	3,179,216	3,149,130	5,787,229	1,728,683	43,043,887
	병 원 Hospital	소계 Subtotal	2,484,429	5,383,263	7,554,037	1,233,327	14,962,190
		입원 Inpatient	247,707	3,147,813	3,962,157	969	7,852
		외래 Outpatient	2,236,722	2,235,450	3,591,880	1,232,358	14,954,338
	의 원 Clinic	소계 Subtotal	27,637,272	28,224,613	33,522,934	21,547,877	189,668,932
		입원 Inpatient	104,799	700,097	835,962	5,211	42,782
		외래 Outpatient	27,532,473	27,524,516	32,686,972	21,542,666	189,626,150
	치 과 병 원 Dental hospital	소계 Subtotal	53,390	53,307	53,308	13,249	51,559
		입원 Inpatient	28	34	34	28	165
		외래 Outpatient	53,362	53,273	53,274	13,221	51,394
	치 과 의 원 Dental clinic	소계 Subtotal	3,482,137	3,478,463	3,479,143	702,427	2,167,220
		입원 Inpatient	-	-	-	-	-
		외래 Outpatient	3,482,137	3,478,463	3,479,143	702,427	2,167,220
	조 산 원 Midwifery clinic	소계 Subtotal	78	187	187	-	-
		입원 Inpatient	78	187	187	-	-
		외래 Outpatient	-	-	-	-	-
	보건의료원 Hospitalized health center	소계 Subtotal	-	-	-	-	-
		입원 Inpatient	-	-	-	-	-
		외래 Outpatient	-	-	-	-	-
	보 건 소 Health center	소계 Subtotal	266,708	266,708	349,557	126,774	4,748,249
		입원 Inpatient	-	-	-	-	-
		외래 Outpatient	266,708	266,708	349,557	126,774	4,748,249
	보 건 지 소 Health subcenter	소계 Subtotal	163,994	163,994	1,834,666	21,967	830,737
		입원 Inpatient	-	-	-	-	-
		외래 Outpatient	163,994	163,994	1,834,666	21,967	830,737
	보건진료소 Primary health care post	소계 Subtotal	66,135	66,135	859,680	-	-
		입원 Inpatient	-	-	-	-	-
		외래 Outpatient	66,135	66,135	859,680	-	-
	한 방 병 원 Oriental hospital	소계 Subtotal	110,664	191,278	217,583	2,242	20,099
		입원 Inpatient	7,313	87,927	88,872	107	824
		외래 Outpatient	103,351	103,351	128,711	2,135	19,275
	한 의 원 Oriental clinic	소계 Subtotal	5,218,979	5,238,956	5,534,901	-	-
		입원 Inpatient	2,150	22,130	22,255	-	-
		외래 Outpatient	5,216,829	5,216,826	5,512,646	-	-
약 국 Pharmacy		소계 Subtotal	25,800,155	25,800,155	291,923,995	-	-
		처방 Prescription	25,788,393	25,788,393	291,884,358	-	-
		직접 Without prescription	11,762	11,762	39,637	-	-

주 : 심사결정기준

요양급여비용 심사실적(인천)

of the Provider(Incheon)

(단위 : 건, 일, 회, 원)
Unit : Claim, Day, Time, KRW

요 양 급 여 비 용 (천 원) Medical Expenses (KRW 1,000)		원 외 처방률 Prescription rate (%)	원외처방 횟 수 당 처방일수 Prescription days per prescription time	건 당 내원일수 Visits per Claim	건 당 요양급여비용 Medical Expenses per claim	건 당 급 여 비 Benefit per claim	일 당 요 양 급 여 비 용 Medical Expenses per day	
계 Total	급 여 비 Benefit						내 원 Visit	요 양 Reimbursed
2,602,695,796	1,935,304,536	-	-	1.07	36,950	27,475	34,387	7,247
1,988,519,680	1,492,093,950	-	-	1.12	44,548	33,427	39,860	29,584
882,004,967	716,812,151	-	-	9.12	1,343,756	1,092,080	147,327	99,962
1,106,514,713	775,281,800	59.45	11.18	1.00	25,159	17,628	25,205	18,950
366,459,314	281,693,750	-	47.28	1.31	204,821	157,444	156,661	66,719
228,605,584	196,486,633	-	25.33	6.38	2,096,606	1,802,034	328,577	165,118
137,853,730	85,207,117	46.33	47.32	0.98	82,049	50,714	83,881	33,557
434,515,304	324,773,138	-	24.86	1.33	129,148	96,530	96,949	52,246
279,075,353	228,005,041	-	12.06	7.19	1,506,382	1,230,717	209,393	110,330
155,439,952	96,768,097	54.37	24.90	0.99	48,893	30,438	49,360	26,859
355,912,260	266,911,154	-	12.13	2.17	143,257	107,434	66,115	47,116
294,626,179	228,513,656	-	8.10	12.71	1,189,414	922,516	93,597	74,360
61,286,081	38,397,498	55.10	12.13	1.00	27,400	17,167	27,416	17,062
583,095,131	439,301,512	-	8.80	1.02	21,098	15,895	20,659	17,394
74,024,585	59,526,335	-	8.21	6.68	706,348	568,005	105,735	88,550
509,070,545	379,775,176	78.24	8.80	1.00	18,490	13,794	18,495	15,574
2,200,387	1,319,346	-	3.89	1.00	41,213	24,711	41,278	41,277
6,821	5,447	-	5.89	1.21	243,604	194,544	200,615	200,615
2,193,566	1,313,899	24.78	3.89	1.00	41,107	24,622	41,176	41,175
129,012,459	89,395,589	-	3.09	1.00	37,050	25,673	37,089	37,082
-	-	-	-	-	-	-	-	-
129,012,459	89,395,589	20.17	3.09	1.00	37,050	25,673	37,089	37,082
50,654	49,481	-	-	2.40	649,407	634,370	270,876	270,876
50,654	49,481	-	-	2.40	649,407	634,370	270,876	270,876
-	-	-	-	-	-	-	-	-
-	-	-	-	-	-	-	-	-
-	-	-	-	-	-	-	-	-
-	-	-	-	-	-	-	-	-
1,292,402	1,046,707	-	37.45	1.00	4,846	3,925	4,846	3,697
-	-	-	-	-	-	-	-	-
1,292,402	1,046,707	47.53	37.45	1.00	4,846	3,925	4,846	3,697
3,022,722	2,228,623	-	37.82	1.00	18,432	13,590	18,432	1,648
-	-	-	-	-	-	-	-	-
3,022,722	2,228,623	13.40	37.82	1.00	18,432	13,590	18,432	1,648
1,241,231	949,288	-	-	1.00	18,768	14,354	18,768	1,444
-	-	-	-	-	-	-	-	-
1,241,231	949,288	-	-	1.00	18,768	14,354	18,768	1,444
7,070,718	4,975,152	-	8.96	1.73	63,894	44,957	36,966	32,497
4,683,295	3,514,888	-	7.70	12.02	640,407	480,636	53,263	52,697
2,387,423	1,460,264	2.07	9.03	1.00	23,100	14,129	23,100	18,549
104,647,099	79,450,211	-	-	1.00	20,051	15,223	19,975	18,907
932,496	710,669	-	-	10.29	433,719	330,544	42,137	41,901
103,714,602	78,739,542	-	-	1.00	19,881	15,093	19,881	18,814
614,176,116	443,210,585	-	-	1.00	23,805	17,179	23,805	2,104
614,117,433	443,175,139	-	-	1.00	23,814	17,185	23,814	2,104
58,683	35,446	-	-	-	-	-	-	-

Note : According to the review result

제Ⅳ－4－5 표
Table IV－4－5

요양기관 소재지별
Review Records by Location

구 분 Division			청 구 건 수 Claims	일 수 Number of Days		원외처방횟수 Prescription times	원외처방일수 Prescription days
				내 원 Visit	요 양 Reimbursed		
총 계			41,019,328	47,380,364	220,006,000	-	-
의 료 기 관 Medical Institution	소 계 Subtotal	소계 Subtotal	26,259,875	32,620,911	46,783,907	14,917,048	173,676,273
		입원 Inpatient	733,801	7,126,211	9,531,624	10,101	76,240
		외래 Outpatient	25,526,074	25,494,700	37,252,283	14,906,947	173,600,033
	상급종합병원 Tertiary hospital	소계 Subtotal	1,098,430	1,606,459	4,112,343	531,029	27,105,090
		입원 Inpatient	82,107	597,258	1,063,472	407	10,396
		외래 Outpatient	1,016,323	1,009,201	3,048,871	530,622	27,094,694
	중 합 병 원 General hospital	소계 Subtotal	2,703,140	3,831,962	10,129,543	1,364,509	29,878,602
		입원 Inpatient	151,019	1,297,006	2,312,255	2,499	22,916
		외래 Outpatient	2,552,121	2,534,956	7,817,288	1,362,010	29,855,686
	병 원 Hospital	소계 Subtotal	3,861,045	7,490,821	10,190,870	2,518,383	20,945,758
		입원 Inpatient	339,813	3,972,019	4,783,750	4,391	22,328
		외래 Outpatient	3,521,232	3,518,802	5,407,120	2,513,992	20,923,430
	의 원 Clinic	소계 Subtotal	13,267,434	13,630,164	15,810,088	10,049,607	92,632,471
		입원 Inpatient	64,133	429,153	533,815	2,419	15,725
		외래 Outpatient	13,203,301	13,201,011	15,276,273	10,047,188	92,616,746
	치 과 병 원 Dental hospital	소계 Subtotal	212,104	212,041	212,052	53,849	255,933
		입원 Inpatient	6	6	6	5	20
		외래 Outpatient	212,098	212,035	212,046	53,844	255,913
	치 과 의 원 Dental clinic	소계 Subtotal	2,052,672	2,050,368	2,051,203	339,769	982,847
		입원 Inpatient	-	-	-	-	-
		외래 Outpatient	2,052,672	2,050,368	2,051,203	339,769	982,847
	조 산 원 Midwifery clinic	소계 Subtotal	-	-	-	-	-
		입원 Inpatient	-	-	-	-	-
		외래 Outpatient	-	-	-	-	-
	보건의료원 Hospitalized health center	소계 Subtotal	-	-	-	-	-
		입원 Inpatient	-	-	-	-	-
		외래 Outpatient	-	-	-	-	-
	보 건 소 Health center	소계 Subtotal	88,482	88,482	116,133	50,926	1,764,534
		입원 Inpatient	-	-	-	-	-
		외래 Outpatient	88,482	88,482	116,133	50,926	1,764,534
	보 건 지 소 Health subcenter	소계 Subtotal	-	-	-	-	-
		입원 Inpatient	-	-	-	-	-
		외래 Outpatient	-	-	-	-	-
	보건진료소 Primary health care post	소계 Subtotal	37,002	37,002	210,760	-	-
		입원 Inpatient	-	-	-	-	-
		외래 Outpatient	37,002	37,002	210,760	-	-
	한 방 병 원 Oriental hospital	소계 Subtotal	518,073	1,237,758	1,293,464	8,976	111,038
		입원 Inpatient	95,431	815,116	822,673	380	4,855
		외래 Outpatient	422,642	422,642	470,791	8,596	106,183
	한 의 원 Oriental clinic	소계 Subtotal	2,421,493	2,435,854	2,657,451	-	-
		입원 Inpatient	1,292	15,653	15,653	-	-
		외래 Outpatient	2,420,201	2,420,201	2,641,798	-	-
약 국 Pharmacy	소 계 Subtotal	소계 Subtotal	14,759,453	14,759,453	173,222,093	-	-
		처방 Prescription	14,756,802	14,756,802	173,212,926	-	-
		직접 Without prescription	2,651	2,651	9,167	-	-

주 : 심사결정기준

요양급여비용 심사실적(광주)

of the Provider(Gwangju)

(단위 : 건, 일, 회, 원)
Unit : Claim, Day, Time, KRW

요 양 급 여 비 용 (천 원) Medical Expenses (KRW 1,000)		원 외 처방률 Prescription rate (%)	원외처방 횟 수 당 처방일수 Prescription days per prescription time	건 당 내원일수 Visits per Claim	건 당 요양급여비용 Medical Expenses per claim	건 당 급 여 비 Benefit per claim	일 당 요 양 급 여 비 용 Medical Expenses per day	
계 Total	급 여 비 Benefit						내 원 Visit	요 양 Reimbursed
1,924,458,788	1,422,448,434	-	-	1.16	46,916	34,678	40,617	8,747
1,533,478,501	1,141,844,639	-	-	1.24	58,396	43,482	47,009	32,778
829,224,734	658,905,739	-	-	9.71	1,130,040	897,935	116,363	86,997
704,253,767	482,938,900	58.40	11.65	1.00	27,590	18,919	27,624	18,905
263,094,689	199,106,234	-	51.04	1.46	239,519	181,264	163,773	63,977
181,403,228	153,042,624	-	25.54	7.27	2,209,352	1,863,941	303,727	170,576
81,691,460	46,063,610	52.21	51.06	0.99	80,379	45,324	80,947	26,794
312,420,754	224,999,933	-	21.90	1.42	115,577	83,237	81,530	30,843
198,506,421	157,250,249	-	9.17	8.59	1,314,447	1,041,261	153,050	85,850
113,914,333	67,749,684	53.37	21.92	0.99	44,635	26,546	44,937	14,572
444,175,887	334,614,648	-	8.32	1.94	115,040	86,664	59,296	43,586
354,195,975	275,575,411	-	5.08	11.69	1,042,326	810,962	89,173	74,041
89,979,912	59,039,237	71.40	8.32	1.00	25,554	16,767	25,571	16,641
315,199,750	241,129,848	-	9.22	1.03	23,757	18,175	23,125	19,937
44,420,694	35,206,109	-	6.50	6.69	692,634	548,955	103,508	83,214
270,779,056	205,923,739	76.10	9.22	1.00	20,508	15,596	20,512	17,725
9,546,560	5,790,168	-	4.75	1.00	45,009	27,299	45,022	45,020
2,208	1,766	-	4.00	1.00	368,012	294,413	368,012	368,012
9,544,352	5,788,402	25.39	4.75	1.00	45,000	27,291	45,013	45,011
75,415,832	52,232,652	-	2.89	1.00	36,740	25,446	36,782	36,767
-	-	-	-	-	-	-	-	-
75,415,832	52,232,652	16.55	2.89	1.00	36,740	25,446	36,782	36,767
-	-	-	-	-	-	-	-	-
-	-	-	-	-	-	-	-	-
-	-	-	-	-	-	-	-	-
-	-	-	-	-	-	-	-	-
-	-	-	-	-	-	-	-	-
-	-	-	-	-	-	-	-	-
-	-	-	-	-	-	-	-	-
423,170	351,071	-	34.65	1.00	4,783	3,968	4,783	3,644
-	-	-	-	-	-	-	-	-
423,170	351,071	57.56	34.65	1.00	4,783	3,968	4,783	3,644
-	-	-	-	-	-	-	-	-
-	-	-	-	-	-	-	-	-
-	-	-	-	-	-	-	-	-
364,499	309,584	-	-	1.00	9,851	8,367	9,851	1,729
-	-	-	-	-	-	-	-	-
364,499	309,584	-	-	1.00	9,851	8,367	9,851	1,729
60,895,728	43,982,596	-	12.37	2.39	117,543	84,897	49,198	47,080
50,224,482	37,473,458	-	12.78	8.54	526,291	392,676	61,616	61,050
10,671,246	6,509,138	2.03	12.35	1.00	25,249	15,401	25,249	22,667
51,941,631	39,327,905	-	-	1.01	21,450	16,241	21,324	19,546
471,725	356,122	-	-	12.12	365,112	275,636	30,136	30,136
51,469,906	38,971,783	-	-	1.00	21,267	16,103	21,267	19,483
390,980,288	280,603,795	-	-	1.00	26,490	19,012	26,490	2,257
390,957,296	280,589,849	-	-	1.00	26,493	19,014	26,493	2,257
22,991	13,946	-	-	-	-	-	-	-

Note : According to the review result

제Ⅳ－4－6 표
Table IV－4－6

요양기관 소재지별
Review Records by Location

구 분 Division			청 구 건 수 Claims	일 수 Number of Days		원외처방횟수 Prescription times	원외처방일수 Prescription days
				내 원 Visit	요 양 Reimbursed		
총 계			46,501,167	50,224,241	244,842,285	-	-
의 료 기 관 Medical Institution	소 계 Subtotal	소계 Subtotal	29,763,829	33,486,903	48,317,020	17,134,536	198,303,676
		입원 Inpatient	451,379	4,245,926	5,997,949	5,388	51,516
		외래 Outpatient	29,312,450	29,240,977	42,319,071	17,129,148	198,252,160
	상급종합병원 Tertiary hospital	소계 Subtotal	923,468	1,242,039	2,649,980	393,570	22,029,147
		입원 Inpatient	54,283	389,410	700,664	-	-
		외래 Outpatient	869,185	852,629	1,949,316	393,570	22,029,147
	중 합 병 원 General hospital	소계 Subtotal	2,658,561	3,563,363	10,726,218	1,305,944	43,760,199
		입원 Inpatient	149,548	1,086,537	2,051,291	1,257	25,936
		외래 Outpatient	2,509,013	2,476,826	8,674,927	1,304,687	43,734,263
	병 원 Hospital	소계 Subtotal	1,978,784	4,169,727	5,667,715	1,013,113	9,169,091
		입원 Inpatient	180,849	2,374,750	2,776,053	1,283	8,664
		외래 Outpatient	1,797,935	1,794,977	2,891,662	1,011,830	9,160,427
	의 원 Clinic	소계 Subtotal	18,081,811	18,324,312	22,561,211	13,780,938	117,763,086
		입원 Inpatient	55,053	314,884	387,445	2,822	16,556
		외래 Outpatient	18,026,758	18,009,428	22,173,766	13,778,116	117,746,530
	치 과 병 원 Dental hospital	소계 Subtotal	174,929	175,524	180,922	43,826	203,371
		입원 Inpatient	238	985	2,027	4	40
		외래 Outpatient	174,691	174,539	178,895	43,822	203,331
	치 과 의 원 Dental clinic	소계 Subtotal	2,044,552	2,042,262	2,042,405	422,603	1,289,853
		입원 Inpatient	-	-	-	-	-
		외래 Outpatient	2,044,552	2,042,262	2,042,405	422,603	1,289,853
	조 산 원 Midwifery clinic	소계 Subtotal	-	-	-	-	-
		입원 Inpatient	-	-	-	-	-
		외래 Outpatient	-	-	-	-	-
	보건의료원 Hospitalized health center	소계 Subtotal	-	-	-	-	-
		입원 Inpatient	-	-	-	-	-
		외래 Outpatient	-	-	-	-	-
	보 건 소 Health center	소계 Subtotal	125,266	125,266	128,530	86,135	2,306,834
		입원 Inpatient	-	-	-	-	-
		외래 Outpatient	125,266	125,266	128,530	86,135	2,306,834
	보 건 지 소 Health subcenter	소계 Subtotal	95,091	95,091	100,615	84,043	1,637,733
		입원 Inpatient	-	-	-	-	-
		외래 Outpatient	95,091	95,091	100,615	84,043	1,637,733
	보건진료소 Primary health care post	소계 Subtotal	19,052	19,052	172,341	-	-
		입원 Inpatient	-	-	-	-	-
		외래 Outpatient	19,052	19,052	172,341	-	-
	한 방 병 원 Oriental hospital	소계 Subtotal	182,289	245,579	277,321	4,364	144,362
		입원 Inpatient	10,898	74,188	75,268	22	320
		외래 Outpatient	171,391	171,391	202,053	4,342	144,042
	한 의 원 Oriental clinic	소계 Subtotal	3,480,026	3,484,688	3,809,762	-	-
		입원 Inpatient	510	5,172	5,201	-	-
		외래 Outpatient	3,479,516	3,479,516	3,804,561	-	-
약 국 Pharmacy	소 계 Subtotal	소계 Subtotal	16,737,338	16,737,338	196,525,265	-	-
		처방 Prescription	16,737,338	16,737,338	196,525,265	-	-
		직접 Without prescription	-	-	-	-	-

주 : 심사결정기준

요양급여비용 심사실적(대전)

of the Provider(Daejeon)

(단위 : 건, 일, 회, 원)
Unit : Claim, Day, Time, KRW

요 양 급 여 비 용 (천 원) Medical Expenses (KRW 1,000)		원 외 처방률 Prescription rate (%)	원외처방 횟 수 당 처방일수 Prescription days per prescription time	건 당 내원일수 Visits per Claim	건 당 요양급여비용 Medical Expenses per claim	건 당 급 여 비 Benefit per claim	일 당 요 양 급 여 비 용 Medical Expenses per day	
계 Total	급 여 비 Benefit						내 원 Visit	요 양 Reimbursed
1,862,925,893	1,396,525,189	-	-	1.08	40,062	30,032	37,092	7,609
1,448,690,768	1,097,074,205	-	-	1.13	48,673	36,859	43,261	29,983
660,586,329	540,242,826	-	-	9.41	1,463,485	1,196,872	155,581	110,135
788,104,439	556,831,379	58.44	11.57	1.00	26,886	18,996	26,952	18,623
192,398,329	150,850,024	-	55.97	1.34	208,343	163,352	154,905	72,604
121,067,622	104,004,889	-	-	7.17	2,230,305	1,915,975	310,900	172,790
71,330,707	46,845,135	45.28	55.97	0.98	82,066	53,895	83,660	36,593
411,196,837	315,321,353	-	33.51	1.34	154,669	118,606	115,396	38,336
266,529,684	221,995,666	-	20.63	7.27	1,782,235	1,484,444	245,302	129,933
144,667,153	93,325,687	52.00	33.52	0.99	57,659	37,196	58,408	16,676
283,386,424	215,495,753	-	9.05	2.11	143,212	108,903	67,963	50,000
227,355,297	177,223,982	-	6.75	13.13	1,257,155	979,956	95,739	81,899
56,031,127	38,271,771	56.28	9.05	1.00	31,164	21,287	31,216	19,377
392,672,216	294,518,713	-	8.55	1.01	21,716	16,288	21,429	17,405
40,268,521	32,898,151	-	5.87	5.72	731,450	597,572	127,884	103,934
352,403,695	261,620,562	76.43	8.55	1.00	19,549	14,513	19,568	15,893
7,469,801	4,549,269	-	4.64	1.00	42,702	26,006	42,557	41,287
215,240	171,132	-	10.00	4.14	904,372	719,040	218,518	106,187
7,254,560	4,378,137	25.09	4.64	1.00	41,528	25,062	41,564	40,552
76,915,587	53,093,209	-	3.05	1.00	37,620	25,968	37,662	37,659
-	-	-	-	-	-	-	-	-
76,915,587	53,093,209	20.67	3.05	1.00	37,620	25,968	37,662	37,659
-	-	-	-	-	-	-	-	-
-	-	-	-	-	-	-	-	-
-	-	-	-	-	-	-	-	-
-	-	-	-	-	-	-	-	-
-	-	-	-	-	-	-	-	-
-	-	-	-	-	-	-	-	-
-	-	-	-	-	-	-	-	-
557,689	471,296	-	26.78	1.00	4,452	3,762	4,452	4,339
-	-	-	-	-	-	-	-	-
557,689	471,296	68.76	26.78	1.00	4,452	3,762	4,452	4,339
382,595	327,111	-	19.49	1.00	4,023	3,440	4,023	3,803
-	-	-	-	-	-	-	-	-
382,595	327,111	88.38	19.49	1.00	4,023	3,440	4,023	3,803
265,163	207,149	-	-	1.00	13,918	10,873	13,918	1,539
-	-	-	-	-	-	-	-	-
265,163	207,149	-	-	1.00	13,918	10,873	13,918	1,539
8,885,926	6,196,428	-	33.08	1.35	48,746	33,992	36,184	32,042
4,804,119	3,684,124	-	14.55	6.81	440,826	338,055	64,756	63,827
4,081,807	2,512,304	2.53	33.17	1.00	23,816	14,658	23,816	20,202
74,560,202	56,043,900	-	-	1.00	21,425	16,104	21,397	19,571
345,846	264,883	-	-	10.14	678,129	519,378	66,869	66,496
74,214,356	55,779,017	-	-	1.00	21,329	16,031	21,329	19,507
414,235,125	299,450,984	-	-	1.00	24,749	17,891	24,749	2,108
414,235,125	299,450,984	-	-	1.00	24,749	17,891	24,749	2,108
-	-	-	-	-	-	-	-	-

Note : According to the review result

제Ⅳ－4－7 표
Table IV－4－7

요양기관 소재지별
Review Records by Location

구 분 Division			청 구 건 수 Claims	일 수 Number of Days		원외처방횟수 Prescription times	원외처방일수 Prescription days
				내 원 Visit	요 양 Reimbursed		
총 계			30,222,395	32,925,652	144,017,156	-	-
의 료 기 관 Medical Institution	소 계 Subtotal	소계 Subtotal	19,298,621	22,001,878	29,918,038	11,189,685	116,766,497
		입원 Inpatient	319,173	3,055,240	4,177,692	6,607	55,368
		외래 Outpatient	18,979,448	18,946,638	25,740,346	11,183,078	116,711,129
	상급종합병원 Tertiary hospital	소계 Subtotal	-	-	-	-	-
		입원 Inpatient	-	-	-	-	-
		외래 Outpatient	-	-	-	-	-
	중 합 병 원 General hospital	소계 Subtotal	1,677,187	2,220,695	4,525,647	813,365	28,672,193
		입원 Inpatient	89,427	649,762	1,246,351	1,694	31,726
		외래 Outpatient	1,587,760	1,570,933	3,279,296	811,671	28,640,467
	병 원 Hospital	소계 Subtotal	2,776,039	4,817,500	7,211,644	1,530,163	15,462,604
		입원 Inpatient	196,598	2,242,233	2,706,982	2,256	11,456
		외래 Outpatient	2,579,441	2,575,267	4,504,662	1,527,907	15,451,148
	의 원 Clinic	소계 Subtotal	11,035,682	11,120,031	13,915,564	8,486,862	68,815,059
		입원 Inpatient	30,190	125,644	186,751	2,631	12,107
		외래 Outpatient	11,005,492	10,994,387	13,728,813	8,484,231	68,802,952
	치 과 병 원 Dental hospital	소계 Subtotal	87,689	87,644	87,655	20,689	71,422
		입원 Inpatient	-	-	-	-	-
		외래 Outpatient	87,689	87,644	87,655	20,689	71,422
	치 과 의 원 Dental clinic	소계 Subtotal	1,344,801	1,344,142	1,345,464	267,985	740,442
		입원 Inpatient	-	-	-	-	-
		외래 Outpatient	1,344,801	1,344,142	1,345,464	267,985	740,442
	조 산 원 Midwifery clinic	소계 Subtotal	-	-	-	-	-
		입원 Inpatient	-	-	-	-	-
		외래 Outpatient	-	-	-	-	-
	보건의료원 Hospitalized health center	소계 Subtotal	-	-	-	-	-
		입원 Inpatient	-	-	-	-	-
		외래 Outpatient	-	-	-	-	-
	보 건 소 Health center	소계 Subtotal	83,638	83,638	89,971	61,763	2,701,485
		입원 Inpatient	-	-	-	-	-
		외래 Outpatient	83,638	83,638	89,971	61,763	2,701,485
	보 건 지 소 Health subcenter	소계 Subtotal	19,574	19,574	119,563	8,711	302,411
		입원 Inpatient	-	-	-	-	-
		외래 Outpatient	19,574	19,574	119,563	8,711	302,411
	보건진료소 Primary health care post	소계 Subtotal	30,734	30,734	243,897	-	-
		입원 Inpatient	-	-	-	-	-
		외래 Outpatient	30,734	30,734	243,897	-	-
	한 방 병 원 Oriental hospital	소계 Subtotal	79,131	113,774	122,124	147	881
		입원 Inpatient	2,958	37,601	37,608	26	79
		외래 Outpatient	76,173	76,173	84,516	121	802
	한 의 원 Oriental clinic	소계 Subtotal	2,164,146	2,164,146	2,256,509	-	-
		입원 Inpatient	-	-	-	-	-
		외래 Outpatient	2,164,146	2,164,146	2,256,509	-	-
약 국 Pharmacy	소 계	Subtotal	10,923,774	10,923,774	114,099,118	-	-
		처방 Prescription	10,915,671	10,915,671	114,076,601	-	-
		직접 Without prescription	8,103	8,103	22,517	-	-

주：심사결정기준

요양급여비용 심사실적(울산)

of the Provider(Ulsan)

(단위 : 건, 일, 회, 원)
Unit : Claim, Day, Time, KRW

요 양 급 여 비 용 (천 원) Medical Expenses (KRW 1,000)		원 외 처방률 Prescription rate (%)	원외처방 횟 수 당 처방일수 Prescription days per prescription time	건 당 내원일수 Visits per Claim	건 당 요양급여비용 Medical Expenses per claim	건 당 급 여 비 Benefit per claim	일 당 요 양 급 여 비 용 Medical Expenses per day	
계 Total	급 여 비 Benefit						내 원 Visit	요 양 Reimbursed
1,105,196,904	824,664,478	-	-	1.09	36,569	27,287	33,566	7,674
866,148,184	652,109,812	-	-	1.14	44,881	33,790	39,367	28,951
394,024,017	317,728,292	-	-	9.57	1,234,516	995,474	128,967	94,316
472,124,167	334,381,520	58.92	10.44	1.00	24,876	17,618	24,919	18,342
-	-	-	-	-	-	-	-	-
-	-	-	-	-	-	-	-	-
-	-	-	-	-	-	-	-	-
261,860,259	206,480,191	-	35.25	1.32	156,131	123,111	117,918	57,861
166,436,262	140,843,209	-	18.73	7.27	1,861,141	1,574,952	256,150	133,539
95,423,997	65,636,982	51.12	35.29	0.99	60,100	41,339	60,744	29,099
278,485,424	206,336,851	-	10.11	1.74	100,318	74,328	57,807	38,616
207,342,983	160,719,494	-	5.08	11.41	1,054,655	817,503	92,472	76,596
71,142,441	45,617,358	59.23	10.11	1.00	27,581	17,685	27,625	15,793
226,983,098	168,647,615	-	8.11	1.01	20,568	15,282	20,412	16,311
18,222,386	14,649,839	-	4.60	4.16	603,590	485,255	145,032	97,576
208,760,712	153,997,776	77.09	8.11	1.00	18,969	13,993	18,988	15,206
3,615,003	2,168,174	-	3.45	1.00	41,225	24,726	41,246	41,241
-	-	-	-	-	-	-	-	-
3,615,003	2,168,174	23.59	3.45	1.00	41,225	24,726	41,246	41,241
46,271,112	32,172,422	-	2.76	1.00	34,407	23,924	34,424	34,390
-	-	-	-	-	-	-	-	-
46,271,112	32,172,422	19.93	2.76	1.00	34,407	23,924	34,424	34,390
-	-	-	-	-	-	-	-	-
-	-	-	-	-	-	-	-	-
-	-	-	-	-	-	-	-	-
-	-	-	-	-	-	-	-	-
-	-	-	-	-	-	-	-	-
-	-	-	-	-	-	-	-	-
-	-	-	-	-	-	-	-	-
365,016	311,447	-	43.74	1.00	4,364	3,724	4,364	4,057
-	-	-	-	-	-	-	-	-
365,016	311,447	73.85	43.74	1.00	4,364	3,724	4,364	4,057
220,221	165,378	-	34.72	1.00	11,251	8,449	11,251	1,842
-	-	-	-	-	-	-	-	-
220,221	165,378	44.50	34.72	1.00	11,251	8,449	11,251	1,842
387,033	307,441	-	-	1.00	12,593	10,003	12,593	1,587
-	-	-	-	-	-	-	-	-
387,033	307,441	-	-	1.00	12,593	10,003	12,593	1,587
3,806,479	2,603,200	-	5.99	1.44	48,104	32,897	33,456	31,169
2,022,386	1,515,750	-	3.04	12.71	683,701	512,424	53,785	53,775
1,784,092	1,087,450	0.16	6.63	1.00	23,422	14,276	23,422	21,110
44,154,540	32,917,092	-	-	1.00	20,403	15,210	20,403	19,568
-	-	-	-	-	-	-	-	-
44,154,540	32,917,092	-	-	1.00	20,403	15,210	20,403	19,568
239,048,720	172,554,666	-	-	1.00	21,883	15,796	21,883	2,095
239,002,062	172,526,175	-	-	1.00	21,895	15,805	21,895	2,095
46,659	28,491	-	-	-	-	-	-	-

Note : According to the review result

제Ⅳ－4－8 표
Table IV－4－8

요양기관 소재지별
Review Records by Location

구 분 Division			청 구 건 수 Claims	일 수 Number of Days		원의처방횟수 Prescription times	원의처방일수 Prescription days
				내 원 Visit	요 양 Reimbursed		
총 계			3,068,088	3,253,980	13,514,000	-	-
의 료 기 관 Medical Institution	소 계 Subtotal	소계 Subtotal	1,921,637	2,107,529	2,919,891	1,164,439	10,477,557
		입원 Inpatient	11,694	197,836	209,967	106	647
		외래 Outpatient	1,909,943	1,909,693	2,709,924	1,164,333	10,476,910
	상급종합병원 Tertiary hospital	소계 Subtotal	-	-	-	-	-
		입원 Inpatient	-	-	-	-	-
		외래 Outpatient	-	-	-	-	-
	중 합 병 원 General hospital	소계 Subtotal	-	-	-	-	-
		입원 Inpatient	-	-	-	-	-
		외래 Outpatient	-	-	-	-	-
	병 원 Hospital	소계 Subtotal	54,982	234,553	306,124	20,899	219,118
		입원 Inpatient	9,635	189,209	198,701	30	116
		외래 Outpatient	45,347	45,344	107,423	20,869	219,002
	의 원 Clinic	소계 Subtotal	1,452,477	1,458,990	1,571,179	1,102,967	9,703,444
		입원 Inpatient	2,059	8,627	11,266	76	531
		외래 Outpatient	1,450,418	1,450,363	1,559,913	1,102,891	9,702,913
	치 과 병 원 Dental hospital	소계 Subtotal	-	-	-	-	-
		입원 Inpatient	-	-	-	-	-
		외래 Outpatient	-	-	-	-	-
	치 과 의 원 Dental clinic	소계 Subtotal	120,915	120,723	120,735	28,500	85,317
		입원 Inpatient	-	-	-	-	-
		외래 Outpatient	120,915	120,723	120,735	28,500	85,317
	조 산 원 Midwifery clinic	소계 Subtotal	-	-	-	-	-
		입원 Inpatient	-	-	-	-	-
		외래 Outpatient	-	-	-	-	-
	보건의료원 Hospitalized health center	소계 Subtotal	-	-	-	-	-
		입원 Inpatient	-	-	-	-	-
		외래 Outpatient	-	-	-	-	-
	보 건 소 Health center	소계 Subtotal	11,971	11,971	20,515	6,782	238,344
		입원 Inpatient	-	-	-	-	-
		외래 Outpatient	11,971	11,971	20,515	6,782	238,344
	보 건 지 소 Health subcenter	소계 Subtotal	21,241	21,241	467,122	5,291	231,334
		입원 Inpatient	-	-	-	-	-
		외래 Outpatient	21,241	21,241	467,122	5,291	231,334
	보건진료소 Primary health care post	소계 Subtotal	15,779	15,779	174,902	-	-
		입원 Inpatient	-	-	-	-	-
		외래 Outpatient	15,779	15,779	174,902	-	-
	한 방 병 원 Oriental hospital	소계 Subtotal	-	-	-	-	-
		입원 Inpatient	-	-	-	-	-
		외래 Outpatient	-	-	-	-	-
	한 의 원 Oriental clinic	소계 Subtotal	244,272	244,272	259,314	-	-
		입원 Inpatient	-	-	-	-	-
		외래 Outpatient	244,272	244,272	259,314	-	-
약 국 Pharmacy	소 계	Subtotal	1,146,451	1,146,451	10,594,109	-	-
		처방 Prescription	1,134,688	1,134,688	10,556,272	-	-
		직접 Without prescription	11,763	11,763	37,837	-	-

주 : 심사결정기준

요양급여비용 심사실적(세종)

of the Provider(Sejong)

(단위 : 건, 일, 회, 원)

Unit : Claim, Day, Time, KRW

요 양 급 여 비 용 (천 원) Medical Expenses (KRW 1,000)		원 외 처방률 Prescription rate (%)	원외처방 횟 수 당 처방일수 Prescription days per prescription time	건 당 내원일수 Visits per Claim	건 당 요양급여비용 Medical Expenses per claim	건 당 급 여 비 Benefit per claim	일 당 요 양 급 여 비 용 Medical Expenses per day	
계 Total	급 여 비 Benefit						내 원 Visit	요 양 Reimbursed
73,694,099	54,790,961	-	-	1.06	24,020	17,858	22,647	5,453
52,675,304	39,524,403	-	-	1.10	27,412	20,568	24,994	18,040
14,262,880	10,794,775	-	-	16.92	1,219,675	923,104	72,094	67,929
38,412,424	28,729,628	60.96	9.00	1.00	20,112	15,042	20,114	14,175
-	-	-	-	-	-	-	-	-
-	-	-	-	-	-	-	-	-
-	-	-	-	-	-	-	-	-
-	-	-	-	-	-	-	-	-
-	-	-	-	-	-	-	-	-
14,200,632	10,520,002	-	10.48	4.27	258,278	191,335	60,543	46,388
12,883,199	9,648,905	-	3.87	19.64	1,337,125	1,001,443	68,090	64,837
1,317,433	871,097	46.02	10.49	1.00	29,052	19,210	29,054	12,264
27,963,484	21,362,668	-	8.80	1.00	19,252	14,708	19,166	17,798
1,379,681	1,145,870	-	6.99	4.19	670,073	556,518	159,926	122,464
26,583,803	20,216,798	76.04	8.80	1.00	18,328	13,939	18,329	17,042
-	-	-	-	-	-	-	-	-
-	-	-	-	-	-	-	-	-
-	-	-	-	-	-	-	-	-
4,611,520	3,143,471	-	2.99	1.00	38,139	25,997	38,199	38,195
-	-	-	-	-	-	-	-	-
4,611,520	3,143,471	23.57	2.99	1.00	38,139	25,997	38,199	38,195
-	-	-	-	-	-	-	-	-
-	-	-	-	-	-	-	-	-
-	-	-	-	-	-	-	-	-
-	-	-	-	-	-	-	-	-
-	-	-	-	-	-	-	-	-
-	-	-	-	-	-	-	-	-
65,801	53,794	-	35.14	1.00	5,497	4,494	5,497	3,207
-	-	-	-	-	-	-	-	-
65,801	53,794	56.65	35.14	1.00	5,497	4,494	5,497	3,207
709,074	510,041	-	43.72	1.00	33,382	24,012	33,382	1,518
-	-	-	-	-	-	-	-	-
709,074	510,041	24.91	43.72	1.00	33,382	24,012	33,382	1,518
259,388	199,554	-	-	1.00	16,439	12,647	16,439	1,483
-	-	-	-	-	-	-	-	-
259,388	199,554	-	-	1.00	16,439	12,647	16,439	1,483
-	-	-	-	-	-	-	-	-
-	-	-	-	-	-	-	-	-
-	-	-	-	-	-	-	-	-
4,865,405	3,734,872	-	-	1.00	19,918	15,290	19,918	18,763
-	-	-	-	-	-	-	-	-
4,865,405	3,734,872	-	-	1.00	19,918	15,290	19,918	18,763
21,018,795	15,266,559	-	-	1.00	18,334	13,316	18,334	1,984
20,956,838	15,228,490	-	-	1.00	18,469	13,421	18,469	1,985
61,957	38,068	-	-	-	-	-	-	-

Note : According to the review result

제Ⅳ－4－9 표
Table IV－4－9

요양기관 소재지별
Review Records by Location

구 분 Division			청 구 건 수 Claims	일 수 Number of Days		원외처방횟수 Prescription times	원외처방일수 Prescription days
				내 원 Visit	요 양 Reimbursed		
총 계			297,003,264	317,942,281	1,518,492,139	-	-
의 료 기 관 Medical Institution	소 계 Subtotal	소계 Subtotal	187,337,195	208,276,212	281,563,402	110,772,292	1,227,386,746
		입원 Inpatient	2,594,066	23,862,656	35,127,128	72,791	799,151
		외래 Outpatient	184,743,129	184,413,556	246,436,274	110,699,501	1,226,587,595
	상급종합병원 Tertiary hospital	소계 Subtotal	4,907,062	6,125,313	15,135,598	1,848,069	98,201,936
		입원 Inpatient	284,487	1,592,746	3,905,151	733	18,538
		외래 Outpatient	4,622,575	4,532,567	11,230,447	1,847,336	98,183,398
	중 합 병 원 General hospital	소계 Subtotal	14,293,690	18,475,336	39,371,710	6,877,009	225,511,539
		입원 Inpatient	735,987	5,084,124	10,091,268	17,423	241,867
		외래 Outpatient	13,557,703	13,391,212	29,280,442	6,859,586	225,269,672
	병 원 Hospital	소계 Subtotal	13,581,456	27,140,933	39,024,573	6,899,356	85,864,945
		입원 Inpatient	1,174,802	14,759,434	18,153,107	25,048	296,580
		외래 Outpatient	12,406,654	12,381,499	20,871,466	6,874,308	85,568,365
	의 원 Clinic	소계 Subtotal	116,991,906	118,688,439	141,654,252	91,527,947	772,927,092
		입원 Inpatient	368,450	2,097,994	2,642,289	27,844	227,537
		외래 Outpatient	116,623,456	116,590,445	139,011,963	91,500,103	772,699,555
	치 과 병 원 Dental hospital	소계 Subtotal	387,808	387,757	391,418	76,769	274,311
		입원 Inpatient	78	363	506	3	7
		외래 Outpatient	387,730	387,394	390,912	76,766	274,304
	치 과 의 원 Dental clinic	소계 Subtotal	13,849,642	13,836,085	13,858,775	2,708,806	8,639,717
		입원 Inpatient	35	36	36	29	192
		외래 Outpatient	13,849,607	13,836,049	13,858,739	2,708,777	8,639,525
	조 산 원 Midwifery clinic	소계 Subtotal	553	1,349	1,349	-	-
		입원 Inpatient	553	1,349	1,349	-	-
		외래 Outpatient	-	-	-	-	-
	보건의료원 Hospitalized health center	소계 Subtotal	38,693	41,400	70,249	26,246	696,887
		입원 Inpatient	456	3,163	4,895	1	7
		외래 Outpatient	38,237	38,237	65,354	26,245	696,880
	보 건 소 Health center	소계 Subtotal	1,215,726	1,215,726	1,516,864	683,636	29,532,862
		입원 Inpatient	-	-	-	-	-
		외래 Outpatient	1,215,726	1,215,726	1,516,864	683,636	29,532,862
	보 건 지 소 Health subcenter	소계 Subtotal	291,117	291,117	3,335,788	109,237	5,504,410
		입원 Inpatient	-	-	-	-	-
		외래 Outpatient	291,117	291,117	3,335,788	109,237	5,504,410
	보건진료소 Primary health care post	소계 Subtotal	327,918	327,919	4,124,929	-	-
		입원 Inpatient	-	-	-	-	-
		외래 Outpatient	327,918	327,919	4,124,929	-	-
	한 방 병 원 Oriental hospital	소계 Subtotal	579,165	844,906	900,343	15,217	233,047
		입원 Inpatient	26,344	292,088	297,151	1,710	14,423
		외래 Outpatient	552,821	552,818	603,192	13,507	218,624
	한 의 원 Oriental clinic	소계 Subtotal	20,872,459	20,899,932	22,177,554	-	-
		입원 Inpatient	2,874	31,359	31,376	-	-
		외래 Outpatient	20,869,585	20,868,573	22,146,178	-	-
약 국 Pharmacy		소계 Subtotal	109,666,069	109,666,069	1,236,928,737	-	-
		처방 Prescription	109,360,416	109,360,416	1,235,872,758	-	-
		직접 Without prescription	305,653	305,653	1,055,979	-	-

주 : 심사결정기준

요양급여비용 심사실적(경기) of the Provider(Gyeonggi)

(단위 : 건, 일, 회, 원)
Unit : Claim, Day, Time, KRW

요 양 급 여 비 용 (천 원) Medical Expenses (KRW 1,000)		원 외 처방률 Prescription rate (%)	원외처방 횟 수 당 처방일수 Prescription days per prescription time	건 당 내원일수 Visits per Claim	건 당 요양급여비용 Medical Expenses per claim	건 당 급 여 비 Benefit per claim	일 당 요 양 급 여 비 용 Medical Expenses per day	
계 Total	급 여 비 Benefit						내 원 Visit	요 양 Reimbursed
10,721,784,727	7,996,756,012	-	-	1.07	36,100	26,925	33,722	7,061
8,165,636,292	6,153,486,843	-	-	1.11	43,588	32,847	39,206	29,001
3,463,214,942	2,829,201,926	-	-	9.20	1,335,053	1,090,644	145,131	98,591
4,702,421,350	3,324,284,916	59.92	11.08	1.00	25,454	17,994	25,499	19,082
934,398,378	712,754,157	-	53.14	1.25	190,419	145,251	152,547	61,735
579,091,797	500,759,228	-	25.29	5.60	2,035,565	1,760,218	363,581	148,289
355,306,581	211,994,929	39.96	53.15	0.98	76,863	45,861	78,390	31,638
1,976,831,918	1,511,632,110	-	32.79	1.29	138,301	105,755	106,998	50,209
1,204,653,592	1,005,850,592	-	13.88	6.91	1,636,787	1,366,669	236,944	119,376
772,178,327	505,781,519	50.60	32.84	0.99	56,955	37,306	57,663	26,372
1,756,748,025	1,324,085,859	-	12.45	2.00	129,349	97,492	64,727	45,016
1,394,851,753	1,091,249,204	-	11.84	12.56	1,187,308	928,879	94,506	76,838
361,896,272	232,836,655	55.41	12.45	1.00	29,170	18,767	29,229	17,339
2,486,047,922	1,877,132,112	-	8.44	1.01	21,250	16,045	20,946	17,550
265,481,313	216,734,902	-	8.17	5.69	720,536	588,234	126,541	100,474
2,220,566,609	1,660,397,210	78.46	8.44	1.00	19,040	14,237	19,046	15,974
14,964,702	9,027,771	-	3.57	1.00	38,588	23,279	38,593	38,232
31,109	24,067	-	2.33	4.65	398,831	308,547	85,699	61,480
14,933,594	9,003,704	19.80	3.57	1.00	38,515	23,222	38,549	38,202
515,378,786	356,756,686	-	3.19	1.00	37,212	25,759	37,249	37,188
5,259	4,193	-	6.62	1.03	150,251	119,810	146,077	146,077
515,373,527	356,752,493	19.56	3.19	1.00	37,212	25,759	37,249	37,188
349,174	341,749	-	-	2.44	631,417	617,990	258,839	258,839
349,174	341,749	-	-	2.44	631,417	617,990	258,839	258,839
-	-	-	-	-	-	-	-	-
1,218,658	911,725	-	26.55	1.07	31,496	23,563	29,436	17,348
266,930	212,407	-	7.00	6.94	585,374	465,805	84,392	54,531
951,727	699,318	68.64	26.55	1.00	24,890	18,289	24,890	14,563
5,615,652	4,615,124	-	43.20	1.00	4,619	3,796	4,619	3,702
-	-	-	-	-	-	-	-	-
5,615,652	4,615,124	56.23	43.20	1.00	4,619	3,796	4,619	3,702
5,405,749	3,934,248	-	50.39	1.00	18,569	13,514	18,569	1,621
-	-	-	-	-	-	-	-	-
5,405,749	3,934,248	37.52	50.39	1.00	18,569	13,514	18,569	1,621
5,997,799	4,539,473	-	-	1.00	18,291	13,843	18,290	1,454
-	-	-	-	-	-	-	-	-
5,997,799	4,539,473	-	-	1.00	18,291	13,843	18,290	1,454
30,250,197	20,974,259	-	15.31	1.46	52,231	36,215	35,803	33,599
17,170,304	13,011,577	-	8.43	11.09	651,773	493,910	58,785	57,783
13,079,892	7,962,682	2.44	16.19	1.00	23,660	14,404	23,660	21,684
432,429,332	326,781,570	-	-	1.00	20,718	15,656	20,690	19,499
1,313,712	1,014,009	-	-	10.91	457,102	352,821	41,893	41,870
431,115,620	325,767,562	-	-	1.00	20,658	15,610	20,659	19,467
2,556,148,435	1,843,269,170	-	-	1.00	23,308	16,808	23,308	2,067
2,554,244,674	1,842,109,005	-	-	1.00	23,356	16,844	23,356	2,067
1,903,761	1,160,165	-	-	-	-	-	-	-

Note : According to the review result

제Ⅳ－4－10 표
Table IV－4－10

요양기관 소재지별
Review Records by Location

구 분 Division			청 구 건 수 Claims	일 수 Number of Days		원외처방횟수 Prescription times	원외처방일수 Prescription days
				내 원 Visit	요 양 Reimbursed		
총 계			36,947,372	39,517,918	223,171,888	-	-
의 료 기 관 Medical Institution	소 계 Subtotal	소계 Subtotal	23,601,688	26,172,234	43,157,147	13,318,009	180,773,580
		입원 Inpatient	349,257	2,959,997	4,806,572	7,893	89,012
		외래 Outpatient	23,252,431	23,212,237	38,350,575	13,310,116	180,684,568
	상급종합병원 Tertiary hospital	소계 Subtotal	516,641	716,264	2,124,170	242,804	13,673,081
		입원 Inpatient	41,841	250,848	523,372	1,812	18,315
		외래 Outpatient	474,800	465,416	1,600,798	240,992	13,654,766
	중 합 병 원 General hospital	소계 Subtotal	2,212,809	3,022,687	5,915,332	1,199,632	38,400,364
		입원 Inpatient	128,967	962,400	1,910,156	2,841	45,089
		외래 Outpatient	2,083,842	2,060,287	4,005,176	1,196,791	38,355,275
	병 원 Hospital	소계 Subtotal	1,404,522	2,678,204	4,922,982	739,428	10,502,763
		입원 Inpatient	114,364	1,391,675	1,919,847	1,458	13,608
		외래 Outpatient	1,290,158	1,286,529	3,003,135	737,970	10,489,155
	의 원 Clinic	소계 Subtotal	14,192,914	14,460,723	18,839,499	10,528,177	108,873,835
		입원 Inpatient	61,406	330,576	426,571	1,752	11,797
		외래 Outpatient	14,131,508	14,130,147	18,412,928	10,526,425	108,862,038
	치 과 병 원 Dental hospital	소계 Subtotal	45,970	46,885	48,302	9,182	36,522
		입원 Inpatient	458	1,401	2,793	-	-
		외래 Outpatient	45,512	45,484	45,509	9,182	36,522
	치 과 의 원 Dental clinic	소계 Subtotal	1,604,248	1,602,011	1,610,302	365,178	1,140,041
		입원 Inpatient	-	-	-	-	-
		외래 Outpatient	1,604,248	1,602,011	1,610,302	365,178	1,140,041
	조 산 원 Midwifery clinic	소계 Subtotal	-	-	-	-	-
		입원 Inpatient	-	-	-	-	-
		외래 Outpatient	-	-	-	-	-
	보건의료원 Hospitalized health center	소계 Subtotal	56,697	57,849	61,380	33,447	601,433
		입원 Inpatient	187	1,339	1,630	30	203
		외래 Outpatient	56,510	56,510	59,750	33,417	601,230
	보 건 소 Health center	소계 Subtotal	273,572	273,572	323,425	176,740	6,610,594
		입원 Inpatient	-	-	-	-	-
		외래 Outpatient	273,572	273,572	323,425	176,740	6,610,594
	보 건 지 소 Health subcenter	소계 Subtotal	240,534	240,534	3,955,798	23,421	934,947
		입원 Inpatient	-	-	-	-	-
		외래 Outpatient	240,534	240,534	3,955,798	23,421	934,947
	보건진료소 Primary health care post	소계 Subtotal	242,078	242,078	2,309,774	-	-
		입원 Inpatient	-	-	-	-	-
		외래 Outpatient	242,078	242,078	2,309,774	-	-
	한 방 병 원 Oriental hospital	소계 Subtotal	38,127	57,851	68,445	-	-
		입원 Inpatient	2,034	21,758	22,203	-	-
		외래 Outpatient	36,093	36,093	46,242	-	-
	한 의 원 Oriental clinic	소계 Subtotal	2,773,576	2,773,576	2,977,738	-	-
		입원 Inpatient	-	-	-	-	-
		외래 Outpatient	2,773,576	2,773,576	2,977,738	-	-
약 국 Pharmacy	소 계 Subtotal	소계 Subtotal	13,345,684	13,345,684	180,014,741	-	-
		처방 Prescription	13,061,390	13,061,390	178,980,710	-	-
		직접 Without prescription	284,294	284,294	1,034,031	-	-

주: 심사결정기준

요양급여비용 심사실적(강원)

of the Provider(Gangwon)

(단위 : 건, 일, 회, 원)
Unit : Claim, Day, Time, KRW

요 양 급 여 비 용 (천 원) Medical Expenses (KRW 1,000)		원 외 처방률 Prescription rate (%)	원외처방 횟 수 당 처방일수 Prescription days per prescription time	건 당 내원일수 Visits per Claim	건 당 요양급여비용 Medical Expenses per claim	건 당 급 여 비 Benefit per claim	일 당 요 양 급 여 비 용 Medical Expenses per day	
계 Total	급 여 비 Benefit						내 원 Visit	요 양 Reimbursed
1,409,600,323	1,050,214,607	-	-	1.07	38,152	28,425	35,670	6,316
1,040,399,719	783,980,059	-	-	1.11	44,082	33,217	39,752	24,107
440,876,471	358,730,198	-	-	8.48	1,262,327	1,027,124	148,945	91,724
599,523,248	425,249,862	57.24	13.57	1.00	25,783	18,288	25,828	15,633
124,349,146	94,047,227	-	56.31	1.39	240,688	182,036	173,608	58,540
82,220,864	68,994,319	-	10.11	6.00	1,965,079	1,648,964	327,772	157,098
42,128,283	25,052,908	50.76	56.66	0.98	88,728	52,765	90,517	26,317
313,929,946	240,329,039	-	32.01	1.37	141,869	108,608	103,858	53,071
202,681,282	167,918,762	-	15.87	7.46	1,571,575	1,302,029	210,600	106,107
111,248,663	72,410,277	57.43	32.05	0.99	53,386	34,748	53,997	27,776
150,942,155	111,334,156	-	14.20	1.91	107,469	79,268	56,359	30,661
112,530,891	86,316,276	-	9.33	12.17	983,971	754,750	80,860	58,615
38,411,263	25,017,880	57.20	14.21	1.00	29,773	19,391	29,857	12,790
316,213,660	240,796,552	-	10.34	1.02	22,280	16,966	21,867	16,785
41,748,691	34,206,502	-	6.73	5.38	679,880	557,055	126,291	97,870
274,464,969	206,590,051	74.49	10.34	1.00	19,422	14,619	19,424	14,906
2,254,013	1,410,119	-	3.98	1.02	49,032	30,675	48,075	46,665
244,770	194,257	-	-	3.06	534,433	424,141	174,711	87,637
2,009,243	1,215,862	20.17	3.98	1.00	44,148	26,715	44,175	44,150
62,050,099	41,993,210	-	3.12	1.00	38,679	26,176	38,733	38,533
-	-	-	-	-	-	-	-	-
62,050,099	41,993,210	22.76	3.12	1.00	38,679	26,176	38,733	38,533
-	-	-	-	-	-	-	-	-
-	-	-	-	-	-	-	-	-
-	-	-	-	-	-	-	-	-
1,050,804	785,447	-	17.98	1.02	18,534	13,853	18,165	17,120
70,825	55,851	-	6.77	7.16	378,741	298,667	52,894	43,451
979,979	729,596	59.13	17.99	1.00	17,342	12,911	17,342	16,401
1,263,532	1,055,609	-	37.40	1.00	4,619	3,859	4,619	3,907
-	-	-	-	-	-	-	-	-
1,263,532	1,055,609	64.60	37.40	1.00	4,619	3,859	4,619	3,907
6,192,000	4,496,781	-	39.92	1.00	25,743	18,695	25,743	1,565
-	-	-	-	-	-	-	-	-
6,192,000	4,496,781	9.74	39.92	1.00	25,743	18,695	25,743	1,565
3,520,144	2,742,410	-	-	1.00	14,541	11,329	14,541	1,524
-	-	-	-	-	-	-	-	-
3,520,144	2,742,410	-	-	1.00	14,541	11,329	14,541	1,524
2,260,260	1,580,704	-	-	1.52	59,282	41,459	39,070	33,023
1,379,148	1,044,232	-	-	10.70	678,047	513,388	63,386	62,115
881,112	536,473	-	-	1.00	24,412	14,864	24,412	19,054
56,373,960	43,408,806	-	-	1.00	20,325	15,651	20,325	18,932
-	-	-	-	-	-	-	-	-
56,373,960	43,408,806	-	-	1.00	20,325	15,651	20,325	18,932
369,200,603	266,234,548	-	-	1.00	27,664	19,949	27,664	2,051
367,341,819	265,100,841	-	-	1.00	28,124	20,297	28,124	2,052
1,858,784	1,133,707	-	-	-	-	-	-	-

Note : According to the review result

제Ⅳ－4－11 표
Table IV－4－11

요양기관 소재지별
Review Records by Location

구 분 Division			청 구 건 수 Claims	일 수 Number of Days		원외처방횟수 Prescription times	원외처방일수 Prescription days
				내 원 Visit	요 양 Reimbursed		
총 계			43,190,840	46,258,356	217,307,047	-	-
의 료 기 관 Medical Institution	소 계 Subtotal	소계 Subtotal	27,363,558	30,431,074	46,962,146	16,060,713	170,074,630
		입원 Inpatient	349,098	3,455,543	4,752,996	8,611	80,883
		외래 Outpatient	27,014,460	26,975,531	42,209,150	16,052,102	169,993,747
	상급종합병원 Tertiary hospital	소계 Subtotal	518,620	680,775	1,518,326	193,471	10,350,795
		입원 Inpatient	27,037	198,530	363,724	88	3,808
		외래 Outpatient	491,583	482,245	1,154,602	193,383	10,346,987
	중 합 병 원 General hospital	소계 Subtotal	1,749,519	2,453,149	5,748,148	891,185	23,083,154
		입원 Inpatient	102,639	825,737	1,486,514	2,762	35,608
		외래 Outpatient	1,646,880	1,627,412	4,261,634	888,423	23,047,546
	병 원 Hospital	소계 Subtotal	1,705,767	3,531,136	5,365,936	962,596	9,397,208
		입원 Inpatient	145,562	1,975,918	2,314,998	2,669	17,621
		외래 Outpatient	1,560,205	1,555,218	3,050,938	959,927	9,379,587
	의 원 Clinic	소계 Subtotal	17,801,111	18,145,940	21,318,942	13,486,304	121,059,698
		입원 Inpatient	71,065	418,589	550,678	3,057	23,638
		외래 Outpatient	17,730,046	17,727,351	20,768,264	13,483,247	121,036,060
	치 과 병 원 Dental hospital	소계 Subtotal	25,004	25,001	25,001	5,858	19,548
		입원 Inpatient	-	-	-	-	-
		외래 Outpatient	25,004	25,001	25,001	5,858	19,548
	치 과 의 원 Dental clinic	소계 Subtotal	1,764,499	1,762,061	1,762,811	383,960	1,165,356
		입원 Inpatient	-	-	-	-	-
		외래 Outpatient	1,764,499	1,762,061	1,762,811	383,960	1,165,356
	조 산 원 Midwifery clinic	소계 Subtotal	95	190	202	-	-
		입원 Inpatient	95	190	202	-	-
		외래 Outpatient	-	-	-	-	-
	보건의료원 Hospitalized health center	소계 Subtotal	-	-	-	-	-
		입원 Inpatient	-	-	-	-	-
		외래 Outpatient	-	-	-	-	-
	보 건 소 Health center	소계 Subtotal	178,357	178,357	235,083	90,873	3,200,629
		입원 Inpatient	-	-	-	-	-
		외래 Outpatient	178,357	178,357	235,083	90,873	3,200,629
	보 건 지 소 Health subcenter	소계 Subtotal	231,345	231,345	4,086,206	46,149	1,795,665
		입원 Inpatient	-	-	-	-	-
		외래 Outpatient	231,345	231,345	4,086,206	46,149	1,795,665
	보건진료소 Primary health care post	소계 Subtotal	326,669	326,669	3,566,296	-	-
		입원 Inpatient	-	-	-	-	-
		외래 Outpatient	326,669	326,669	3,566,296	-	-
	한 방 병 원 Oriental hospital	소계 Subtotal	88,964	121,283	143,986	317	2,577
		입원 Inpatient	2,538	34,857	35,146	35	208
		외래 Outpatient	86,426	86,426	108,840	282	2,369
	한 의 원 Oriental clinic	소계 Subtotal	2,973,608	2,975,168	3,191,209	-	-
		입원 Inpatient	162	1,722	1,734	-	-
		외래 Outpatient	2,973,446	2,973,446	3,189,475	-	-
약 국 Pharmacy		소계 Subtotal	15,827,282	15,827,282	170,344,901	-	-
		처방 Prescription	15,721,116	15,721,116	169,889,351	-	-
		직접 Without prescription	106,166	106,166	455,550	-	-

주：심사결정기준

요양급여비용 심사실적(충북)

of the Provider(Chungbuk)

(단위 : 건, 일, 회, 원)
Unit : Claim, Day, Time, KRW

요 양 급 여 비 용 (천 원) Medical Expenses (KRW 1,000)		원 외 처방률 Prescription rate (%)	원외처방 횟 수 당 처방일수 Prescription days per prescription time	건 당 내원일수 Visits per Claim	건 당 요양급여비용 Medical Expenses per claim	건 당 급 여 비 Benefit per claim	일 당 요 양 급 여 비 용 Medical Expenses per day	
계 Total	급 여 비 Benefit						내 원 Visit	요 양 Reimbursed
1,430,465,294	1,058,907,704	-	-	1.07	33,120	24,517	30,923	6,583
1,082,876,471	808,615,318	-	-	1.11	39,574	29,551	35,585	23,058
430,414,516	344,129,505	-	-	9.90	1,232,933	985,768	124,558	90,556
652,461,955	464,485,812	59.42	10.59	1.00	24,152	17,194	24,187	15,458
99,969,704	76,426,251	-	53.50	1.31	192,761	147,365	146,847	65,842
57,761,157	49,370,670	-	43.27	7.34	2,136,374	1,826,041	290,944	158,805
42,208,547	27,055,581	39.34	53.51	0.98	85,863	55,038	87,525	36,557
228,410,658	166,734,482	-	25.90	1.40	130,556	95,303	93,109	39,736
151,334,188	121,623,822	-	12.89	8.05	1,474,432	1,184,967	183,272	101,805
77,076,470	45,110,660	53.95	25.94	0.99	46,802	27,392	47,361	18,086
212,493,033	160,092,629	-	9.76	2.07	124,573	93,854	60,177	39,600
167,370,020	129,697,509	-	6.60	13.57	1,149,819	891,012	84,705	72,298
45,123,012	30,395,120	61.53	9.77	1.00	28,921	19,481	29,014	14,790
395,729,457	300,377,973	-	8.98	1.02	22,231	16,874	21,808	18,562
51,618,592	41,670,945	-	7.73	5.89	726,357	586,378	123,316	93,736
344,110,865	258,707,028	76.05	8.98	1.00	19,408	14,591	19,411	16,569
963,375	582,889	-	3.34	1.00	38,529	23,312	38,533	38,533
-	-	-	-	-	-	-	-	-
963,375	582,889	23.43	3.34	1.00	38,529	23,312	38,533	38,533
68,264,656	46,286,188	-	3.04	1.00	38,688	26,232	38,741	38,725
-	-	-	-	-	-	-	-	-
68,264,656	46,286,188	21.76	3.04	1.00	38,688	26,232	38,741	38,725
64,636	63,657	-	-	2.00	680,381	670,073	340,190	319,981
64,636	63,657	-	-	2.00	680,381	670,073	340,190	319,981
-	-	-	-	-	-	-	-	-
-	-	-	-	-	-	-	-	-
-	-	-	-	-	-	-	-	-
-	-	-	-	-	-	-	-	-
884,788	716,180	-	35.22	1.00	4,961	4,015	4,961	3,764
-	-	-	-	-	-	-	-	-
884,788	716,180	50.95	35.22	1.00	4,961	4,015	4,961	3,764
6,346,363	4,573,482	-	38.91	1.00	27,432	19,769	27,432	1,553
-	-	-	-	-	-	-	-	-
6,346,363	4,573,482	19.95	38.91	1.00	27,432	19,769	27,432	1,553
5,305,242	4,109,158	-	-	1.00	16,240	12,579	16,240	1,488
-	-	-	-	-	-	-	-	-
5,305,242	4,109,158	-	-	1.00	16,240	12,579	16,240	1,488
4,326,489	2,945,696	-	8.13	1.36	48,632	33,111	35,673	30,048
2,212,241	1,661,163	-	5.94	13.73	871,647	654,517	63,466	62,944
2,114,248	1,284,532	0.33	8.40	1.00	24,463	14,863	24,463	19,425
60,118,072	45,706,732	-	-	1.00	20,217	15,371	20,207	18,839
53,682	41,740	-	-	10.63	331,370	257,653	31,174	30,958
60,064,390	45,664,992	-	-	1.00	20,200	15,358	20,200	18,832
347,588,822	250,292,387	-	-	1.00	21,961	15,814	21,961	2,041
346,847,977	249,840,273	-	-	1.00	22,063	15,892	22,063	2,042
740,846	452,114	-	-	-	-	-	-	-

Note : According to the review result

제Ⅳ－4－12 표
Table IV－4－12

요양기관 소재지별
Review Records by Location

구 분 Division			청 구 건 수 Claims	일 수 Number of Days		원의처방횟수 Prescription times	원의처방일수 Prescription days
				내 원 Visit	요 양 Reimbursed		
총 계			56,804,056	60,896,916	287,445,034	-	-
의 료 기 관 Medical Institution	소 계 Subtotal	소계 Subtotal	36,007,756	40,100,616	66,620,762	21,189,558	220,623,673
		입원 Inpatient	457,987	4,596,922	6,154,592	11,126	100,449
		외래 Outpatient	35,549,769	35,503,694	60,466,170	21,178,432	220,523,224
	상급종합병원 Tertiary hospital	소계 Subtotal	1,141,952	1,562,379	3,855,805	507,618	22,963,213
		입원 Inpatient	83,191	525,735	1,095,960	-	-
		외래 Outpatient	1,058,761	1,036,644	2,759,845	507,618	22,963,213
	중 합 병 원 General hospital	소계 Subtotal	1,211,791	1,799,583	2,924,645	684,610	13,200,092
		입원 Inpatient	80,853	681,314	1,132,737	4,043	50,880
		외래 Outpatient	1,130,938	1,118,269	1,791,908	680,567	13,149,212
	병 원 Hospital	소계 Subtotal	2,018,704	4,697,568	6,722,378	1,126,159	13,946,481
		입원 Inpatient	203,409	2,887,239	3,270,980	1,782	14,321
		외래 Outpatient	1,815,295	1,810,329	3,451,398	1,124,377	13,932,160
	의 원 Clinic	소계 Subtotal	23,571,422	23,948,476	28,800,292	17,886,341	155,587,513
		입원 Inpatient	85,438	465,760	615,235	4,342	24,509
		외래 Outpatient	23,485,984	23,482,716	28,185,057	17,881,999	155,563,004
	치 과 병 원 Dental hospital	소계 Subtotal	245,575	246,832	249,579	56,259	254,288
		입원 Inpatient	250	1,656	4,055	-	-
		외래 Outpatient	245,325	245,176	245,524	56,259	254,288
	치 과 의 원 Dental clinic	소계 Subtotal	2,111,302	2,108,400	2,109,977	497,374	1,468,071
		입원 Inpatient	-	-	-	-	-
		외래 Outpatient	2,111,302	2,108,400	2,109,977	497,374	1,468,071
	조 산 원 Midwifery clinic	소계 Subtotal	-	-	-	-	-
		입원 Inpatient	-	-	-	-	-
		외래 Outpatient	-	-	-	-	-
	보건의료원 Hospitalized health center	소계 Subtotal	185,666	192,352	217,138	125,678	2,393,528
		입원 Inpatient	1,103	7,789	8,111	940	10,599
		외래 Outpatient	184,563	184,563	209,027	124,738	2,382,929
	보 건 소 Health center	소계 Subtotal	304,437	304,437	567,961	186,403	6,833,186
		입원 Inpatient	-	-	-	-	-
		외래 Outpatient	304,437	304,437	567,961	186,403	6,833,186
	보 건 지 소 Health subcenter	소계 Subtotal	569,693	569,693	11,586,578	116,838	3,963,447
		입원 Inpatient	-	-	-	-	-
		외래 Outpatient	569,693	569,693	11,586,578	116,838	3,963,447
	보건진료소 Primary health care post	소계 Subtotal	563,575	563,575	5,277,649	-	-
		입원 Inpatient	-	-	-	-	-
		외래 Outpatient	563,575	563,575	5,277,649	-	-
	한 방 병 원 Oriental health hospital	소계 Subtotal	75,996	97,859	103,450	2,278	13,854
		입원 Inpatient	3,564	25,427	25,512	19	140
		외래 Outpatient	72,432	72,432	77,938	2,259	13,714
	한 의 원 Oriental health clinic	소계 Subtotal	4,007,643	4,009,462	4,205,310	-	-
		입원 Inpatient	179	2,002	2,002	-	-
		외래 Outpatient	4,007,464	4,007,460	4,203,308	-	-
약 국 Pharmacy		소계 Subtotal	20,796,300	20,796,300	220,824,272	-	-
		처방 Prescription	20,736,827	20,736,827	220,621,787	-	-
		직접 Without prescription	59,473	59,473	202,485	-	-

주 : 심사결정기준

요양급여비용 심사실적(충남) of the Provider(Chungnam)

(단위 : 건, 일, 회, 원)
Unit : Claim, Day, Time, KRW

요 양 급 여 비 용 (천 원) Medical Expenses (KRW 1,000)		원 외 처방률 Prescription rate (%)	원외처방 횟 수 당 처방일수 Prescription days per prescription time	건 당 내원일수 Visits per Claim	건 당 요양급여비용 Medical Expenses per claim	건 당 급 여 비 Benefit per claim	일 당 요 양 급 여 비 용 Medical Expenses per day	
계 Total	급 여 비 Benefit						내 원 Visit	요 양 Reimbursed
1,874,922,849	1,392,705,072	-	-	1.07	33,007	24,518	30,788	6,523
1,406,965,932	1,054,236,644	-	-	1.11	39,074	29,278	35,086	21,119
572,112,710	460,239,173	-	-	10.04	1,249,190	1,004,918	124,456	92,957
834,853,222	593,997,471	59.57	10.41	1.00	23,484	16,709	23,515	13,807
253,034,907	193,119,663	-	45.24	1.37	221,581	169,114	161,955	65,624
173,992,557	148,667,801	-	-	6.32	2,091,483	1,787,066	330,951	158,758
79,042,350	44,451,862	47.94	45.24	0.98	74,656	41,985	76,248	28,640
153,463,952	111,674,186	-	19.28	1.49	126,642	92,156	85,278	52,473
101,947,368	81,143,478	-	12.58	8.43	1,260,898	1,003,593	149,633	90,001
51,516,584	30,530,708	60.18	19.32	0.99	45,552	26,996	46,068	28,750
287,668,231	215,671,456	-	12.38	2.33	142,501	106,837	61,238	42,793
233,929,101	179,864,198	-	8.04	14.19	1,150,043	884,249	81,022	71,517
53,739,130	35,807,258	61.94	12.39	1.00	29,604	19,725	29,685	15,570
500,860,802	382,037,898	-	8.70	1.02	21,249	16,208	20,914	17,391
59,389,644	48,363,027	-	5.64	5.45	695,120	566,060	127,511	96,532
441,471,158	333,674,871	76.14	8.70	1.00	18,797	14,207	18,800	15,663
10,617,479	6,473,085	-	4.52	1.01	43,235	26,359	43,015	42,542
351,014	279,914	-	-	6.62	1,404,055	1,119,655	211,965	86,563
10,266,466	6,193,171	22.93	4.52	1.00	41,848	25,245	41,874	41,815
82,538,875	55,064,146	-	2.95	1.00	39,094	26,081	39,148	39,118
-	-	-	-	-	-	-	-	-
82,538,875	55,064,146	23.56	2.95	1.00	39,094	26,081	39,148	39,118
-	-	-	-	-	-	-	-	-
-	-	-	-	-	-	-	-	-
-	-	-	-	-	-	-	-	-
4,710,243	3,518,286	-	19.04	1.04	25,369	18,950	24,488	21,692
670,821	547,768	-	11.28	7.06	608,179	496,617	86,124	82,705
4,039,422	2,970,517	67.59	19.10	1.00	21,886	16,095	21,886	19,325
1,768,055	1,428,955	-	36.66	1.00	5,808	4,694	5,808	3,113
-	-	-	-	-	-	-	-	-
1,768,055	1,428,955	61.23	36.66	1.00	5,808	4,694	5,808	3,113
17,748,810	12,755,319	-	33.92	1.00	31,155	22,390	31,155	1,532
-	-	-	-	-	-	-	-	-
17,748,810	12,755,319	20.51	33.92	1.00	31,155	22,390	31,155	1,532
8,066,757	6,268,549	-	-	1.00	14,314	11,123	14,314	1,528
-	-	-	-	-	-	-	-	-
8,066,757	6,268,549	-	-	1.00	14,314	11,123	14,314	1,528
3,635,029	2,475,012	-	6.08	1.29	47,832	32,568	37,146	35,138
1,738,040	1,301,415	-	7.37	7.13	487,666	365,156	68,354	68,126
1,896,988	1,173,596	3.12	6.07	1.00	26,190	16,203	26,190	24,340
82,852,793	63,750,091	-	-	1.00	20,674	15,907	20,664	19,702
94,165	71,572	-	-	11.18	526,063	399,843	47,036	47,036
82,758,628	63,678,519	-	-	1.00	20,651	15,890	20,651	19,689
467,956,917	338,468,428	-	-	1.00	22,502	16,275	22,502	2,119
467,505,077	338,193,616	-	-	1.00	22,545	16,309	22,545	2,119
451,840	274,812	-	-	-	-	-	-	-

Note : According to the review result

제Ⅳ－4－13 표
Table IV－4－13

요양기관 소재지별
Review Records by Location

구 분 Division			청 구 건 수 Claims	일 수 Number of Days		원외처방횟수 Prescription times	원외처방일수 Prescription days
				내 원 Visit	요 양 Reimbursed		
총 계			56,128,024	62,926,117	293,003,142	-	-
의 료 기 관 Medical Institution	소 계 Subtotal	소계 Subtotal	35,833,716	42,631,809	60,057,589	20,668,499	236,371,343
		입원 Inpatient	731,345	7,584,112	9,605,411	12,227	105,254
		외래 Outpatient	35,102,371	35,047,697	50,452,178	20,656,272	236,266,089
	상급종합병원 Tertiary hospital	소계 Subtotal	1,240,520	1,717,312	3,568,338	572,920	26,690,310
		입원 Inpatient	101,539	600,261	1,151,711	-	-
		외래 Outpatient	1,138,981	1,117,051	2,416,627	572,920	26,690,310
	중 합 병 원 General hospital	소계 Subtotal	1,695,019	2,483,466	4,591,854	981,089	27,992,689
		입원 Inpatient	109,166	913,814	1,510,135	2,545	34,560
		외래 Outpatient	1,585,853	1,569,652	3,081,719	978,544	27,958,129
	병 원 Hospital	소계 Subtotal	2,972,639	7,642,383	10,164,593	1,592,947	18,037,135
		입원 Inpatient	371,433	5,044,439	5,718,039	4,689	37,218
		외래 Outpatient	2,601,206	2,597,944	4,446,554	1,588,258	17,999,917
	의 원 Clinic	소계 Subtotal	22,398,637	22,997,738	28,212,865	16,740,406	155,712,060
		입원 Inpatient	114,932	723,055	917,916	3,971	24,164
		외래 Outpatient	22,283,705	22,274,683	27,294,949	16,736,435	155,687,896
	치 과 병 원 Dental hospital	소계 Subtotal	56,179	55,941	55,951	10,397	54,157
		입원 Inpatient	-	-	-	-	-
		외래 Outpatient	56,179	55,941	55,951	10,397	54,157
	치 과 의 원 Dental clinic	소계 Subtotal	2,374,076	2,370,559	2,373,318	522,252	1,499,070
		입원 Inpatient	-	-	-	-	-
		외래 Outpatient	2,374,076	2,370,559	2,373,318	522,252	1,499,070
	조 산 원 Midwifery clinic	소계 Subtotal	-	-	-	-	-
		입원 Inpatient	-	-	-	-	-
		외래 Outpatient	-	-	-	-	-
	보건의료원 Hospitalized health center	소계 Subtotal	130,624	136,251	153,165	85,806	1,347,656
		입원 Inpatient	763	6,390	6,961	246	2,228
		외래 Outpatient	129,861	129,861	146,204	85,560	1,345,428
	보 건 소 Health center	소계 Subtotal	162,581	162,581	208,814	103,347	3,316,542
		입원 Inpatient	-	-	-	-	-
		외래 Outpatient	162,581	162,581	208,814	103,347	3,316,542
	보 건 지 소 Health subcenter	소계 Subtotal	320,012	320,012	3,077,175	54,894	1,674,093
		입원 Inpatient	-	-	-	-	-
		외래 Outpatient	320,012	320,012	3,077,175	54,894	1,674,093
	보건진료소 Primary health care post	소계 Subtotal	551,706	551,706	3,190,240	-	-
		입원 Inpatient	-	-	-	-	-
		외래 Outpatient	551,706	551,706	3,190,240	-	-
	한 방 병 원 Oriental hospital	소계 Subtotal	209,916	430,282	475,779	4,441	47,631
		입원 Inpatient	29,111	249,479	253,975	776	7,084
		외래 Outpatient	180,805	180,803	221,804	3,665	40,547
	한 의 원 Oriental clinic	소계 Subtotal	3,721,807	3,763,578	3,985,497	-	-
		입원 Inpatient	4,401	46,674	46,674	-	-
		외래 Outpatient	3,717,406	3,716,904	3,938,823	-	-
약 국 Pharmacy	소 계	Subtotal	20,294,308	20,294,308	232,945,553	-	-
		처방 Prescription	20,224,949	20,224,949	232,692,721	-	-
		직접 Without prescription	69,359	69,359	252,832	-	-

주 : 심사결정기준

요양급여비용 심사실적(전북)

of the Provider(Jeonbuk)

(단위 : 건, 일, 회, 원)
Unit : Claim, Day, Time, KRW

요 양 급 여 비 용 (천 원) Medical Expenses (KRW 1,000)		원 외 처방률 Prescription rate (%)	원외처방 횟 수 당 처방일수 Prescription days per prescription time	건 당 내원일수 Visits per Claim	건 당 요양급여비용 Medical Expenses per claim	건 당 급 여 비 Benefit per claim	일 당 요 양 급 여 비 용 Medical Expenses per day	
계 Total	급 여 비 Benefit						내 원 Visit	요 양 Reimbursed
2,220,752,040	1,668,811,847	-	-	1.12	39,566	29,732	35,291	7,579
1,699,179,929	1,287,554,888	-	-	1.19	47,418	35,931	39,857	28,293
861,751,631	685,876,098	-	-	10.37	1,178,311	937,828	113,626	89,715
837,428,298	601,678,790	58.85	11.44	1.00	23,857	17,141	23,894	16,598
281,336,122	220,845,915	-	46.59	1.38	226,789	178,027	163,824	78,842
195,436,013	166,859,074	-	-	5.91	1,924,738	1,643,300	325,585	169,692
85,900,109	53,986,841	50.30	46.59	0.98	75,418	47,399	76,899	35,545
230,625,105	171,460,124	-	28.53	1.47	136,060	101,155	92,864	50,225
154,134,296	123,760,130	-	13.58	8.37	1,411,926	1,133,688	168,671	102,067
76,490,808	47,699,994	61.70	28.57	0.99	48,233	30,078	48,731	24,821
483,340,376	362,133,181	-	11.32	2.57	162,596	121,822	63,245	47,551
417,207,698	319,793,087	-	7.94	13.58	1,123,238	860,971	82,706	72,963
66,132,679	42,340,094	61.06	11.33	1.00	25,424	16,277	25,456	14,873
496,200,232	382,437,439	-	9.30	1.03	22,153	17,074	21,576	17,588
77,295,996	62,095,337	-	6.09	6.29	672,537	540,279	106,902	84,208
418,904,237	320,342,102	75.11	9.30	1.00	18,799	14,376	18,806	15,347
2,744,562	1,667,268	-	5.21	1.00	48,854	29,678	49,062	49,053
-	-	-	-	-	-	-	-	-
2,744,562	1,667,268	18.51	5.21	1.00	48,854	29,678	49,062	49,053
93,337,912	63,380,355	-	2.87	1.00	39,315	26,697	39,374	39,328
-	-	-	-	-	-	-	-	-
93,337,912	63,380,355	22.00	2.87	1.00	39,315	26,697	39,374	39,328
-	-	-	-	-	-	-	-	-
-	-	-	-	-	-	-	-	-
-	-	-	-	-	-	-	-	-
2,987,185	2,246,060	-	15.71	1.04	22,869	17,195	21,924	19,503
360,365	278,086	-	9.06	8.37	472,300	364,464	56,395	51,769
2,626,821	1,967,974	65.89	15.72	1.00	20,228	15,154	20,228	17,967
779,629	657,302	-	32.09	1.00	4,795	4,043	4,795	3,734
-	-	-	-	-	-	-	-	-
779,629	657,302	63.57	32.09	1.00	4,795	4,043	4,795	3,734
5,286,987	4,014,951	-	30.50	1.00	16,521	12,546	16,521	1,718
-	-	-	-	-	-	-	-	-
5,286,987	4,014,951	17.15	30.50	1.00	16,521	12,546	16,521	1,718
5,485,061	4,646,481	-	-	1.00	9,942	8,422	9,942	1,719
-	-	-	-	-	-	-	-	-
5,485,061	4,646,481	-	-	1.00	9,942	8,422	9,942	1,719
20,325,135	14,694,834	-	10.73	2.05	96,825	70,003	47,237	42,720
15,735,014	11,876,834	-	9.13	8.57	540,518	407,984	63,071	61,955
4,590,121	2,818,001	2.03	11.06	1.00	25,387	15,586	25,387	20,694
76,731,623	59,370,978	-	-	1.01	20,617	15,952	20,388	19,253
1,582,250	1,213,550	-	-	10.61	359,520	275,744	33,900	33,900
75,149,373	58,157,428	-	-	1.00	20,216	15,645	20,218	19,079
521,572,111	381,256,959	-	-	1.00	25,700	18,786	25,700	2,239
521,125,604	380,983,560	-	-	1.00	25,766	18,837	25,766	2,240
446,507	273,399	-	-	-	-	-	-	-

Note : According to the review result

제Ⅳ－4－14 표
TableⅣ－4－14

요양기관 소재지별
Review Records by Location

구 분 Division			청 구 건 수 Claims	일 수 Number of Days		원의처방횟수 Prescription times	원의처방일수 Prescription days
				내 원 Visit	요 양 Reimbursed		
총 계			53,187,741	60,187,703	269,804,909	-	-
의 료 기 관 Medical Institution	소 계 Subtotal	소계 Subtotal	34,708,059	41,708,021	58,863,640	19,026,067	214,098,448
		입원 Inpatient	730,957	7,763,784	10,502,073	16,454	156,103
		외래 Outpatient	33,977,102	33,944,237	48,361,567	19,009,613	213,942,345
	상급종합병원 Tertiary hospital	소계 Subtotal	421,700	654,199	1,383,832	116,841	6,537,960
		입원 Inpatient	36,972	269,635	481,649	2,237	33,746
		외래 Outpatient	384,728	384,564	902,183	114,604	6,504,214
	중 합 병 원 General hospital	소계 Subtotal	2,534,770	3,987,035	7,148,006	1,400,123	31,450,278
		입원 Inpatient	180,365	1,656,847	2,807,656	4,115	61,275
		외래 Outpatient	2,354,405	2,330,188	4,340,350	1,396,008	31,389,003
	병 원 Hospital	소계 Subtotal	4,316,211	8,977,800	13,306,266	2,614,483	26,029,059
		입원 Inpatient	411,153	5,076,924	6,279,181	5,941	37,810
		외래 Outpatient	3,905,058	3,900,876	7,027,085	2,608,542	25,991,249
	의 원 Clinic	소계 Subtotal	20,540,781	20,975,962	23,648,163	14,205,142	141,349,283
		입원 Inpatient	75,178	511,747	682,914	4,015	21,651
		외래 Outpatient	20,465,603	20,464,215	22,965,249	14,201,127	141,327,632
	치 과 병 원 Dental hospital	소계 Subtotal	142,123	142,105	142,829	28,312	89,733
		입원 Inpatient	1	67	67	-	-
		외래 Outpatient	142,122	142,038	142,762	28,312	89,733
	치 과 의 원 Dental clinic	소계 Subtotal	1,849,689	1,846,858	1,848,258	395,974	1,139,695
		입원 Inpatient	-	-	-	-	-
		외래 Outpatient	1,849,689	1,846,858	1,848,258	395,974	1,139,695
	조 산 원 Midwifery clinic	소계 Subtotal	-	-	-	-	-
		입원 Inpatient	-	-	-	-	-
		외래 Outpatient	-	-	-	-	-
	보건의료원 Hospitalized health center	소계 Subtotal	65,133	65,133	381,855	37,199	841,642
		입원 Inpatient	-	-	-	-	-
		외래 Outpatient	65,133	65,133	381,855	37,199	841,642
	보 건 소 Health center	소계 Subtotal	212,223	212,223	321,086	100,499	3,286,664
		입원 Inpatient	-	-	-	-	-
		외래 Outpatient	212,223	212,223	321,086	100,499	3,286,664
	보 건 지 소 Health subcenter	소계 Subtotal	518,752	518,752	3,079,083	123,493	3,336,921
		입원 Inpatient	-	-	-	-	-
		외래 Outpatient	518,752	518,752	3,079,083	123,493	3,336,921
	보건진료소 Primary health care post	소계 Subtotal	668,630	668,631	3,707,588	-	-
		입원 Inpatient	-	-	-	-	-
		외래 Outpatient	668,630	668,631	3,707,588	-	-
	한 방 병 원 Oriental hospital	소계 Subtotal	190,878	402,705	483,677	4,001	37,213
		입원 Inpatient	25,803	237,630	239,672	146	1,621
		외래 Outpatient	165,075	165,075	244,005	3,855	35,592
	한 의 원 Oriental clinic	소계 Subtotal	3,247,169	3,256,618	3,412,997	-	-
		입원 Inpatient	1,485	10,934	10,934	-	-
		외래 Outpatient	3,245,684	3,245,684	3,402,063	-	-
약 국 Pharmacy	소 계 Subtotal	소계 Subtotal	18,479,682	18,479,682	210,941,269	-	-
		처방 Prescription	18,479,682	18,479,682	210,941,269	-	-
		직접 Without prescription	-	-	-	-	-

주: 심사결정기준

요양급여비용 심사실적(전남)

of the Provider(Jeonnam)

(단위 : 건, 일, 회, 원)
Unit : Claim, Day, Time, KRW

요 양 급 여 비 용 (천 원) Medical Expenses (KRW 1,000)		원 외 처방률 Prescription rate (%)	원외처방 횟 수 당 처방일수 Prescription days per prescription time	건 당 내원일수 Visits per Claim	건 당 요양급여비용 Medical Expenses per claim	건 당 급 여 비 Benefit per claim	일 당 요 양 급 여 비 용 Medical Expenses per day	
계 Total	급 여 비 Benefit						내 원 Visit	요 양 Reimbursed
2,111,404,539	1,604,907,101	-	-	1.13	39,697	30,174	35,080	7,826
1,641,305,873	1,260,401,812	-	-	1.20	47,289	36,314	39,352	27,883
817,943,827	651,834,410	-	-	10.62	1,119,004	891,755	105,354	77,884
823,362,045	608,567,402	55.95	11.25	1.00	24,233	17,911	24,256	17,025
155,671,317	138,923,276	-	55.96	1.55	369,152	329,436	237,957	112,493
85,908,700	78,786,087	-	15.09	7.29	2,323,615	2,130,966	318,611	178,364
69,762,617	60,137,188	29.79	56.75	1.00	181,330	156,311	181,407	77,326
346,000,371	256,474,980	-	22.46	1.57	136,502	101,183	86,781	48,405
234,775,710	186,071,476	-	14.89	9.19	1,301,670	1,031,638	141,700	83,620
111,224,661	70,403,504	59.29	22.48	0.99	47,241	29,903	47,732	25,626
540,885,957	410,719,825	-	9.96	2.08	125,315	95,157	60,247	40,649
433,466,424	337,505,989	-	6.36	12.35	1,054,270	820,877	85,380	69,032
107,419,532	73,213,836	66.80	9.96	1.00	27,508	18,748	27,537	15,286
419,573,763	324,136,956	-	9.95	1.02	20,426	15,780	20,003	17,742
49,473,051	38,748,172	-	5.39	6.81	658,079	515,419	96,675	72,444
370,100,712	285,388,784	69.39	9.95	1.00	18,084	13,945	18,085	16,116
5,682,095	3,506,377	-	3.17	1.00	39,980	24,671	39,985	39,783
2,856	2,095	-	-	67.00	2,855,930	2,094,570	42,626	42,626
5,679,239	3,504,282	19.92	3.17	1.00	39,960	24,657	39,984	39,781
74,000,458	49,235,519	-	2.88	1.00	40,007	26,618	40,068	40,038
-	-	-	-	-	-	-	-	-
74,000,458	49,235,519	21.41	2.88	1.00	40,007	26,618	40,068	40,038
-	-	-	-	-	-	-	-	-
-	-	-	-	-	-	-	-	-
-	-	-	-	-	-	-	-	-
1,259,156	965,388	-	22.63	1.00	19,332	14,822	19,332	3,297
-	-	-	-	-	-	-	-	-
1,259,156	965,388	57.11	22.63	1.00	19,332	14,822	19,332	3,297
1,121,997	903,332	-	32.70	1.00	5,287	4,257	5,287	3,494
-	-	-	-	-	-	-	-	-
1,121,997	903,332	47.36	32.70	1.00	5,287	4,257	5,287	3,494
5,889,224	4,573,228	-	27.02	1.00	11,353	8,816	11,353	1,913
-	-	-	-	-	-	-	-	-
5,889,224	4,573,228	23.81	27.02	1.00	11,353	8,816	11,353	1,913
6,460,136	5,389,236	-	-	1.00	9,662	8,060	9,662	1,742
-	-	-	-	-	-	-	-	-
6,460,136	5,389,236	-	-	1.00	9,662	8,060	9,662	1,742
17,820,559	12,756,240	-	9.30	2.11	93,361	66,829	44,252	36,844
13,722,535	10,267,215	-	11.10	9.21	531,819	397,908	57,747	57,255
4,098,024	2,489,025	2.34	9.23	1.00	24,825	15,078	24,825	16,795
66,940,839	52,817,456	-	-	1.00	20,615	16,266	20,555	19,614
594,550	453,376	-	-	7.36	400,370	305,303	54,376	54,376
66,346,289	52,364,080	-	-	1.00	20,441	16,133	20,441	19,502
470,098,666	344,505,289	-	-	1.00	25,439	18,642	25,439	2,229
470,098,666	344,505,289	-	-	1.00	25,439	18,642	25,439	2,229
-	-	-	-	-	-	-	-	-

Note : According to the review result

제Ⅳ－4－15 표
Table IV－4－15

요양기관 소재지별
Review Records by Location

구 분 Division			청 구 건 수 Claims	일 수 Number of Days		원외처방횟수 Prescription times	원외처방일수 Prescription days
				내 원 Visit	요 양 Reimbursed		
총 계 Total			68,903,473	75,295,471	354,079,873	-	-
의 료 기 관 Medical Institution	소 계 Subtotal	소계 Subtotal	44,163,456	50,555,454	75,907,944	25,276,950	282,441,846
		입원 Inpatient	646,541	7,110,605	9,311,737	9,033	88,324
		외래 Outpatient	43,516,915	43,444,849	66,596,207	25,267,917	282,353,522
	상급종합병원 Tertiary hospital	소계 Subtotal	-	-	-	-	-
		입원 Inpatient	-	-	-	-	-
		외래 Outpatient	-	-	-	-	-
	중 합 병 원 General hospital	소계 Subtotal	4,138,895	5,562,752	10,207,327	2,317,631	59,160,634
		입원 Inpatient	234,215	1,703,779	3,220,198	3,473	36,170
		외래 Outpatient	3,904,680	3,858,973	6,987,129	2,314,158	59,124,464
	병 원 Hospital	소계 Subtotal	3,399,001	8,131,562	12,158,664	1,774,706	20,778,806
		입원 Inpatient	346,018	5,090,514	5,682,446	3,587	36,529
		외래 Outpatient	3,052,983	3,041,048	6,476,218	1,771,119	20,742,277
	의 원 Clinic	소계 Subtotal	26,716,950	26,930,760	31,864,930	20,202,790	187,059,306
		입원 Inpatient	62,470	286,172	373,992	1,872	14,069
		외래 Outpatient	26,654,480	26,644,588	31,490,938	20,200,918	187,045,237
	치 과 병 원 Dental hospital	소계 Subtotal	129,008	128,962	128,997	26,902	87,057
		입원 Inpatient	-	-	-	-	-
		외래 Outpatient	129,008	128,962	128,997	26,902	87,057
	치 과 의 원 Dental clinic	소계 Subtotal	2,634,051	2,629,630	2,633,236	557,111	1,539,476
		입원 Inpatient	-	-	-	-	-
		외래 Outpatient	2,634,051	2,629,630	2,633,236	557,111	1,539,476
	조 산 원 Midwifery clinic	소계 Subtotal	-	-	-	-	-
		입원 Inpatient	-	-	-	-	-
		외래 Outpatient	-	-	-	-	-
	보건의료원 Hospitalized health center	소계 Subtotal	96,524	102,442	637,796	41,910	908,531
		입원 Inpatient	911	6,829	11,279	101	1,556
		외래 Outpatient	95,613	95,613	626,517	41,809	906,975
	보 건 소 Health center	소계 Subtotal	370,425	370,425	438,788	234,584	8,722,380
		입원 Inpatient	-	-	-	-	-
		외래 Outpatient	370,425	370,425	438,788	234,584	8,722,380
	보 건 지 소 Health subcenter	소계 Subtotal	644,293	644,293	6,509,127	121,253	4,184,427
		입원 Inpatient	-	-	-	-	-
		외래 Outpatient	644,293	644,293	6,509,127	121,253	4,184,427
	보건진료소 Primary health care post	소계 Subtotal	758,263	758,263	5,771,105	-	-
		입원 Inpatient	-	-	-	-	-
		외래 Outpatient	758,263	758,263	5,771,105	-	-
	한 방 병 원 Oriental hospital	소계 Subtotal	105,630	125,616	159,312	63	1,229
		입원 Inpatient	2,887	22,873	23,384	-	-
		외래 Outpatient	102,743	102,743	135,928	63	1,229
	한 의 원 Oriental clinic	소계 Subtotal	5,170,416	5,170,749	5,398,662	-	-
		입원 Inpatient	40	438	438	-	-
		외래 Outpatient	5,170,376	5,170,311	5,398,224	-	-
약 국 Pharmacy		소계 Subtotal	24,740,017	24,740,017	278,171,929	-	-
		처방 Prescription	24,641,523	24,641,523	277,856,257	-	-
		직접 Without prescription	98,494	98,494	315,672	-	-

주 : 심사결정기준

요양급여비용 심사실적(경북)

of the Provider(Gyeongbuk)

(단위 : 건, 일, 회, 원)
Unit : Claim, Day, Time, KRW

요 양 급 여 비 용 (천 원) Medical Expenses (KRW 1,000)		원 외 처방률 Prescription rate (%)	원외처방 횟 수 당 처방일수 Prescription days per prescription time	건 당 내원일수 Visits per Claim	건 당 요양급여비용 Medical Expenses per claim	건 당 급 여 비 Benefit per claim	일 당 요 양 급 여 비 용 Medical Expenses per day	
계 Total	급 여 비 Benefit						내 원 Visit	요 양 Reimbursed
2,355,702,838	1,734,153,451	-	-	1.09	34,188	25,168	31,286	6,653
1,770,189,748	1,313,208,028	-	-	1.14	40,083	29,735	35,015	23,320
755,995,027	593,409,219	-	-	11.00	1,169,292	917,821	106,319	81,187
1,014,194,721	719,798,809	58.06	11.17	1.00	23,306	16,541	23,344	15,229
-	-	-	-	-	-	-	-	-
-	-	-	-	-	-	-	-	-
-	-	-	-	-	-	-	-	-
497,627,383	362,491,093	-	25.53	1.34	120,232	87,582	89,457	48,752
311,327,685	250,648,591	-	10.41	7.27	1,329,239	1,070,165	182,728	96,680
186,299,698	111,842,502	59.27	25.55	0.99	47,712	28,643	48,277	26,663
489,498,366	365,725,469	-	11.71	2.39	144,012	107,598	60,197	40,259
399,061,429	305,703,863	-	10.18	14.71	1,153,297	883,491	78,393	70,227
90,436,937	60,021,606	58.01	11.71	1.00	29,622	19,660	29,739	13,964
544,917,492	412,418,351	-	9.26	1.01	20,396	15,437	20,234	17,101
43,743,957	35,619,426	-	7.52	4.58	700,239	570,185	152,859	116,965
501,173,536	376,798,925	75.79	9.26	1.00	18,803	14,136	18,810	15,915
4,882,637	2,941,977	-	3.24	1.00	37,848	22,805	37,861	37,851
-	-	-	-	-	-	-	-	-
4,882,637	2,941,977	20.85	3.24	1.00	37,848	22,805	37,861	37,851
103,107,179	68,941,068	-	2.76	1.00	39,144	26,173	39,210	39,156
-	-	-	-	-	-	-	-	-
103,107,179	68,941,068	21.15	2.76	1.00	39,144	26,173	39,210	39,156
-	-	-	-	-	-	-	-	-
-	-	-	-	-	-	-	-	-
-	-	-	-	-	-	-	-	-
2,991,012	2,222,748	-	21.68	1.06	30,987	23,028	29,197	4,690
481,809	381,841	-	15.41	7.50	528,879	419,144	70,553	42,717
2,509,203	1,840,907	43.73	21.69	1.00	26,243	19,254	26,243	4,005
1,737,610	1,448,431	-	37.18	1.00	4,691	3,910	4,691	3,960
-	-	-	-	-	-	-	-	-
1,737,610	1,448,431	63.33	37.18	1.00	4,691	3,910	4,691	3,960
11,049,680	8,365,841	-	34.51	1.00	17,150	12,985	17,150	1,698
-	-	-	-	-	-	-	-	-
11,049,680	8,365,841	18.82	34.51	1.00	17,150	12,985	17,150	1,698
9,244,305	7,704,385	-	-	1.00	12,191	10,161	12,191	1,602
-	-	-	-	-	-	-	-	-
9,244,305	7,704,385	-	-	1.00	12,191	10,161	12,191	1,602
3,756,809	2,520,062	-	19.51	1.19	35,566	23,857	29,907	23,581
1,360,540	1,040,874	-	-	7.92	471,264	360,538	59,482	58,183
2,396,269	1,479,188	0.06	19.51	1.00	23,323	14,397	23,323	17,629
101,377,276	78,428,604	-	-	1.00	19,607	15,169	19,606	18,778
19,608	14,624	-	-	10.95	490,206	365,607	44,768	44,768
101,357,668	78,413,980	-	-	1.00	19,604	15,166	19,604	18,776
585,513,090	420,945,423	-	-	1.00	23,667	17,015	23,667	2,105
584,913,082	420,579,480	-	-	1.00	23,737	17,068	23,737	2,105
600,008	365,943	-	-	-	-	-	-	-

Note : According to the review result

제Ⅳ－4－16 표
Table IV－4－16

요양기관 소재지별
Review Records by Location

구 분 Division			청 구 건 수 Claims	일 수 Number of Days		원외처방횟수 Prescription times	원외처방일수 Prescription days
				내 원 Visit	요 양 Reimbursed		
총 계			86,036,278	95,768,633	418,917,626	-	-
의 료 기 관 Medical Institution	소 계 Subtotal	소계 Subtotal	55,193,795	64,926,150	91,510,751	31,534,797	330,401,314
		입원 Inpatient	1,050,871	10,857,445	14,723,201	16,004	136,258
		외래 Outpatient	54,142,924	54,068,705	76,787,550	31,518,793	330,265,056
	상급종합병원 Tertiary hospital	소계 Subtotal	557,300	778,900	2,043,708	256,077	12,394,737
		입원 Inpatient	42,028	273,096	598,839	275	8,991
		외래 Outpatient	515,272	505,804	1,444,869	255,802	12,385,746
	중 합 병 원 General hospital	소계 Subtotal	4,635,060	6,415,384	10,280,617	2,427,088	59,270,150
		입원 Inpatient	280,575	2,104,759	3,792,419	4,747	55,531
		외래 Outpatient	4,354,485	4,310,625	6,488,198	2,422,341	59,214,619
	병 원 Hospital	소계 Subtotal	7,111,177	14,235,865	19,852,225	4,317,369	44,291,433
		입원 Inpatient	585,057	7,722,544	9,325,682	8,285	53,943
		외래 Outpatient	6,526,120	6,513,321	10,526,543	4,309,084	44,237,490
	의 원 Clinic	소계 Subtotal	31,688,253	32,240,700	38,793,131	23,454,451	202,032,143
		입원 Inpatient	137,087	693,668	932,708	2,524	15,362
		외래 Outpatient	31,551,166	31,547,032	37,860,423	23,451,927	202,016,781
	치 과 병 원 Dental hospital	소계 Subtotal	303,534	308,124	314,573	72,262	461,892
		입원 Inpatient	988	5,855	12,228	-	-
		외래 Outpatient	302,546	302,269	302,345	72,262	461,892
	치 과 의 원 Dental clinic	소계 Subtotal	3,298,193	3,294,741	3,296,486	698,455	2,017,384
		입원 Inpatient	-	-	-	-	-
		외래 Outpatient	3,298,193	3,294,741	3,296,486	698,455	2,017,384
	조 산 원 Midwifery clinic	소계 Subtotal	132	396	660	-	-
		입원 Inpatient	132	396	660	-	-
		외래 Outpatient	-	-	-	-	-
	보건의료원 Hospitalized health center	소계 Subtotal	63,943	66,330	67,822	49,147	948,906
		입원 Inpatient	273	2,660	3,422	144	2,228
		외래 Outpatient	63,670	63,670	64,400	49,003	946,678
	보 건 소 Health center	소계 Subtotal	322,837	322,837	458,701	162,039	5,905,006
		입원 Inpatient	-	-	-	-	-
		외래 Outpatient	322,837	322,837	458,701	162,039	5,905,006
	보 건 지 소 Health subcenter	소계 Subtotal	490,805	490,805	5,094,451	97,770	3,078,481
		입원 Inpatient	-	-	-	-	-
		외래 Outpatient	490,805	490,805	5,094,451	97,770	3,078,481
	보건진료소 Primary health care post	소계 Subtotal	577,746	577,746	4,869,499	-	-
		입원 Inpatient	-	-	-	-	-
		외래 Outpatient	577,746	577,746	4,869,499	-	-
	한 방 병 원 Oriental hospital	소계 Subtotal	89,133	133,639	151,244	139	1,182
		입원 Inpatient	4,061	48,568	51,344	29	203
		외래 Outpatient	85,072	85,071	99,900	110	979
	한 의 원 Oriental clinic	소계 Subtotal	6,055,682	6,060,683	6,287,634	-	-
		입원 Inpatient	670	5,899	5,899	-	-
		외래 Outpatient	6,055,012	6,054,784	6,281,735	-	-
약 국 Pharmacy	소 계 Subtotal	소계 Subtotal	30,842,483	30,842,483	327,406,875	-	-
		처방 Prescription	30,781,690	30,781,690	327,199,070	-	-
		직접 Without prescription	60,793	60,793	207,805	-	-

주 : 심사결정기준

요양급여비용 심사실적(경남) of the Provider(Gyeongnam)

(단위 : 건, 일, 회, 원)
Unit : Claim, Day, Time, KRW

요양급여비용 (천 원) Medical Expenses (KRW 1,000)		원외 처방률 Prescription rate (%)	원외처방 횟수당 처방일수 Prescription days per prescription time	건당 내원일수 Visits per Claim	건당 요양급여비용 Medical Expenses per claim	건당급여비 Benefit per claim	일당요양급여비용 Medical Expenses per day	
계 Total	급여비 Benefit						내원 Visit	요양 Reimbursed
3,243,439,219	2,418,102,024	-	-	1.11	37,699	28,106	33,867	7,742
2,536,172,496	1,907,623,052	-	-	1.18	45,950	34,562	39,062	27,714
1,236,317,149	985,054,814	-	-	10.33	1,176,469	937,370	113,868	83,971
1,299,855,347	922,568,238	58.21	10.48	1.00	24,008	17,039	24,041	16,928
126,396,032	97,760,878	-	48.40	1.40	226,801	175,419	162,275	61,846
85,631,625	73,000,989	-	32.69	6.50	2,037,490	1,736,961	313,559	142,996
40,764,407	24,759,889	49.64	48.42	0.98	79,112	48,052	80,593	28,213
615,095,400	469,911,008	-	24.42	1.38	132,705	101,382	95,878	59,831
396,160,321	327,043,862	-	11.70	7.50	1,411,959	1,165,620	188,221	104,461
218,935,080	142,867,145	55.63	24.45	0.99	50,278	32,809	50,790	33,744
836,637,644	625,683,274	-	10.26	2.00	117,651	87,986	58,770	42,143
659,001,304	507,498,385	-	6.51	13.20	1,126,388	867,434	85,335	70,665
177,636,340	118,184,888	66.03	10.27	1.00	27,219	18,110	27,273	16,875
677,060,971	512,146,904	-	8.61	1.02	21,366	16,162	21,000	17,453
91,205,838	74,130,474	-	6.09	5.06	665,314	540,755	131,483	97,786
585,855,132	438,016,430	74.33	8.61	1.00	18,568	13,883	18,571	15,474
12,326,243	7,795,103	-	6.39	1.02	40,609	25,681	40,004	39,184
1,053,029	855,246	-	-	5.93	1,065,819	865,634	179,851	86,116
11,273,214	6,939,857	23.88	6.39	1.00	37,261	22,938	37,295	37,286
124,607,386	84,238,555	-	2.89	1.00	37,781	25,541	37,820	37,800
-	-	-	-	-	-	-	-	-
124,607,386	84,238,555	21.18	2.89	1.00	37,781	25,541	37,820	37,800
87,064	84,601	-	-	3.00	659,575	640,913	219,858	131,915
87,064	84,601	-	-	3.00	659,575	640,913	219,858	131,915
-	-	-	-	-	-	-	-	-
1,017,786	789,893	-	19.31	1.04	15,917	12,353	15,344	15,007
121,458	92,214	-	15.47	9.74	444,902	337,780	45,661	35,493
896,328	697,679	76.96	19.32	1.00	14,078	10,958	14,078	13,918
1,569,516	1,268,972	-	36.44	1.00	4,862	3,931	4,862	3,422
-	-	-	-	-	-	-	-	-
1,569,516	1,268,972	50.19	36.44	1.00	4,862	3,931	4,862	3,422
8,605,383	6,359,621	-	31.49	1.00	17,533	12,958	17,533	1,689
-	-	-	-	-	-	-	-	-
8,605,383	6,359,621	19.92	31.49	1.00	17,533	12,958	17,533	1,689
7,620,815	5,989,964	-	-	1.00	13,191	10,368	13,191	1,565
-	-	-	-	-	-	-	-	-
7,620,815	5,989,964	-	-	1.00	13,191	10,368	13,191	1,565
4,788,232	3,404,989	-	8.50	1.50	53,720	38,201	35,830	31,659
2,774,919	2,136,052	-	7.00	11.96	683,309	525,992	57,135	54,046
2,013,314	1,268,937	0.13	8.90	1.00	23,666	14,916	23,666	20,153
120,360,025	92,189,290	-	-	1.00	19,876	15,224	19,859	19,142
281,592	212,991	-	-	8.80	420,286	317,897	47,735	47,735
120,078,434	91,976,299	-	-	1.00	19,831	15,190	19,832	19,115
707,266,723	510,478,972	-	-	1.00	22,932	16,551	22,932	2,160
706,957,025	510,289,472	-	-	1.00	22,967	16,578	22,967	2,161
309,698	189,500	-	-	-	-	-	-	-

Note : According to the review result

제Ⅳ－4－17 표
Table IV－4－17

요양기관 소재지별
Review Records by Location

구 분 Division			청 구 건 수 Claims	일 수 Number of Days		원의처방횟수 Prescription times	원의처방일수 Prescription days
				내 원 Visit	요 양 Reimbursed		
총 계			17,365,351	18,234,028	84,497,560	-	-
의 료 기 관 Medical Institution	소 계 Subtotal	소계 Subtotal	11,482,438	12,351,115	16,203,287	6,018,953	69,335,343
		입원 Inpatient	120,207	1,008,882	1,562,509	2,399	29,876
		외래 Outpatient	11,362,231	11,342,233	14,640,778	6,016,554	69,305,467
	상급종합병원 Tertiary hospital	소계 Subtotal	-	-	-	-	-
		입원 Inpatient	-	-	-	-	-
		외래 Outpatient	-	-	-	-	-
	중 합 병 원 General hospital	소계 Subtotal	1,580,109	2,126,066	3,648,600	797,282	24,509,473
		입원 Inpatient	84,096	648,984	1,135,505	1,979	27,876
		외래 Outpatient	1,496,013	1,477,082	2,513,095	795,303	24,481,597
	병 원 Hospital	소계 Subtotal	258,458	517,554	690,945	123,309	1,810,675
		입원 Inpatient	16,655	276,066	319,160	92	534
		외래 Outpatient	241,803	241,488	371,785	123,217	1,810,141
	의 원 Clinic	소계 Subtotal	7,051,869	7,116,026	8,492,671	4,924,555	41,084,657
		입원 Inpatient	19,348	83,508	107,520	328	1,466
		외래 Outpatient	7,032,521	7,032,518	8,385,151	4,924,227	41,083,191
	치 과 병 원 Dental hospital	소계 Subtotal	-	-	-	-	-
		입원 Inpatient	-	-	-	-	-
		외래 Outpatient	-	-	-	-	-
	치 과 의 원 Dental clinic	소계 Subtotal	760,116	759,367	759,411	129,344	381,161
		입원 Inpatient	-	-	-	-	-
		외래 Outpatient	760,116	759,367	759,411	129,344	381,161
	조 산 원 Midwifery clinic	소계 Subtotal	108	324	324	-	-
		입원 Inpatient	108	324	324	-	-
		외래 Outpatient	-	-	-	-	-
	보건의료원 Hospitalized health center	소계 Subtotal	-	-	-	-	-
		입원 Inpatient	-	-	-	-	-
		외래 Outpatient	-	-	-	-	-
	보 건 소 Health center	소계 Subtotal	78,761	78,761	91,208	32,141	1,161,101
		입원 Inpatient	-	-	-	-	-
		외래 Outpatient	78,761	78,761	91,208	32,141	1,161,101
	보 건 지 소 Health subcenter	소계 Subtotal	54,751	54,751	218,417	12,322	388,276
		입원 Inpatient	-	-	-	-	-
		외래 Outpatient	54,751	54,751	218,417	12,322	388,276
	보건진료소 Primary health care post	소계 Subtotal	84,658	84,658	631,201	-	-
		입원 Inpatient	-	-	-	-	-
		외래 Outpatient	84,658	84,658	631,201	-	-
	한 방 병 원 Oriental hospital	소계 Subtotal	-	-	-	-	-
		입원 Inpatient	-	-	-	-	-
		외래 Outpatient	-	-	-	-	-
	한 의 원 Oriental clinic	소계 Subtotal	1,613,608	1,613,608	1,670,510	-	-
		입원 Inpatient	-	-	-	-	-
		외래 Outpatient	1,613,608	1,613,608	1,670,510	-	-
약 국 Pharmacy	소 계 Subtotal	소계 Subtotal	5,882,913	5,882,913	68,294,273	-	-
		처방 Prescription	5,871,824	5,871,824	68,259,920	-	-
		직접 Without prescription	11,089	11,089	34,353	-	-

주 : 심사결정기준

요양급여비용 심사실적(제주)

of the Provider(Jeju)

(단위 : 건, 일, 회, 원)
Unit : Claim, Day, Time, KRW

요 양 급 여 비 용 (천 원) Medical Expenses (KRW 1,000)		원 외 처방률 Prescription rate (%)	원외처방 횟 수 당 처방일수 Prescription days per prescription time	건 당 내원일수 Visits per Claim	건 당 요양급여비용 Medical Expenses per claim	건 당 급 여 비 Benefit per claim	일 당 요 양 급 여 비 용 Medical Expenses per day	
계 Total	급 여 비 Benefit						내 원 Visit	요 양 Reimbursed
590,189,599	441,207,213	-	-	1.05	33,987	25,407	32,367	6,985
448,818,103	338,609,216	-	-	1.08	39,087	29,489	36,338	27,699
164,235,414	134,833,925	-	-	8.39	1,366,272	1,121,681	162,790	105,110
284,582,688	203,775,291	52.95	11.52	1.00	25,046	17,934	25,091	19,438
-	-	-	-	-	-	-	-	-
-	-	-	-	-	-	-	-	-
-	-	-	-	-	-	-	-	-
213,212,191	161,728,667	-	30.74	1.35	134,935	102,353	100,285	58,437
129,050,254	106,656,397	-	14.09	7.72	1,534,559	1,268,270	198,850	113,650
84,161,937	55,072,270	53.16	30.78	0.99	56,257	36,813	56,979	33,489
29,174,933	21,796,761	-	14.68	2.00	112,881	84,334	56,371	42,225
21,985,186	16,969,535	-	5.80	16.58	1,320,035	1,018,885	79,637	68,885
7,189,747	4,827,226	50.96	14.69	1.00	29,734	19,963	29,773	19,338
145,637,703	110,576,017	-	8.34	1.01	20,652	15,680	20,466	17,149
13,126,932	11,137,116	-	4.47	4.32	678,465	575,621	157,194	122,088
132,510,770	99,438,901	70.02	8.34	1.00	18,843	14,140	18,843	15,803
-	-	-	-	-	-	-	-	-
-	-	-	-	-	-	-	-	-
-	-	-	-	-	-	-	-	-
26,995,765	18,474,484	-	2.95	1.00	35,515	24,305	35,550	35,548
-	-	-	-	-	-	-	-	-
26,995,765	18,474,484	17.02	2.95	1.00	35,515	24,305	35,550	35,548
73,043	70,877	-	-	3.00	676,321	656,271	225,440	225,440
73,043	70,877	-	-	3.00	676,321	656,271	225,440	225,440
-	-	-	-	-	-	-	-	-
-	-	-	-	-	-	-	-	-
-	-	-	-	-	-	-	-	-
-	-	-	-	-	-	-	-	-
343,014	275,308	-	36.13	1.00	4,355	3,495	4,355	3,761
-	-	-	-	-	-	-	-	-
343,014	275,308	40.81	36.13	1.00	4,355	3,495	4,355	3,761
457,793	347,877	-	31.51	1.00	8,361	6,354	8,361	2,096
-	-	-	-	-	-	-	-	-
457,793	347,877	22.51	31.51	1.00	8,361	6,354	8,361	2,096
1,009,761	796,363	-	-	1.00	11,928	9,407	11,928	1,600
-	-	-	-	-	-	-	-	-
1,009,761	796,363	-	-	1.00	11,928	9,407	11,928	1,600
-	-	-	-	-	-	-	-	-
-	-	-	-	-	-	-	-	-
-	-	-	-	-	-	-	-	-
31,913,900	24,542,861	-	-	1.00	19,778	15,210	19,778	19,104
-	-	-	-	-	-	-	-	-
31,913,900	24,542,861	-	-	1.00	19,778	15,210	19,778	19,104
141,371,496	102,597,997	-	-	1.00	24,031	17,440	24,031	2,070
141,315,028	102,563,607	-	-	1.00	24,067	17,467	24,067	2,070
56,468	34,391	-	-	-	-	-	-	-

Note : According to the review result

의원급 표시과목별
Review Records by

제Ⅳ－5 표
Table IV－5

구 분	청 구 건 수 Claims	일 수 Number of Days		원외처방횟수 Prescription times	원외처방일수 Prescription days	요 양 급 여 Medical Expenses
		내 원 Visit	요 양 Reimbursed			계 Total
계	519,727,506	527,418,493	639,324,654	393,634,939	3,547,737,374	11,313,384,311
내 과	92,807,860	92,935,392	98,965,359	82,627,095	1,404,758,105	1,956,766,126
신 경 과	2,463,432	2,478,472	4,278,607	1,836,808	32,941,545	65,535,507
정 신 건 강 의 학 과	7,276,298	7,957,054	89,457,604	1,271,233	23,298,377	316,662,204
외 과	13,054,329	13,526,357	13,930,165	8,453,683	86,740,014	448,613,766
정 형 외 과	53,313,281	56,041,432	56,934,961	25,917,016	165,686,351	1,373,005,611
신 경 외 과	8,773,321	9,214,397	9,411,503	4,681,375	40,449,057	232,541,000
흉 부 외 과	431,564	439,771	454,458	279,565	2,845,602	10,341,334
성 형 외 과	162,671	164,548	165,708	60,491	272,136	4,654,261
마 취 통 증 의 학 과	11,456,686	11,500,666	11,610,826	4,633,931	33,804,607	440,628,488
산 부 인 과	15,953,201	17,124,085	17,651,956	8,366,724	73,715,624	539,134,634
소 아 청 소 년 과	55,743,795	55,924,898	56,109,383	53,057,987	197,129,508	727,289,065
안 과	30,887,742	30,890,907	31,370,868	24,625,040	99,030,396	947,135,766
이 비 인 후 과	62,430,462	62,483,319	62,582,709	56,740,773	203,724,861	989,129,592
피 부 과	17,101,731	17,100,687	17,106,249	13,857,482	71,491,915	306,225,936
비 뇨 기 과	12,179,463	12,183,259	12,218,661	10,516,058	106,186,737	274,153,992
영 상 의 학 과	1,205,221	1,129,537	1,140,776	275,015	5,072,710	77,608,482
병 리 과	1,280	1,280	1,280	659	30,951	54,945
진 단 검 사 의 학 과	40,596	40,596	40,612	35,371	365,391	582,137
결 핵 과	82,291	82,291	82,379	69,642	566,285	1,112,597
재 활 의 학 과	6,004,400	6,125,628	6,154,094	2,220,625	16,122,897	177,824,063
핵 의 학 과	6,442	6,638	7,731	2,828	209,221	1,720,193
가 정 의 학 과	14,194,317	14,201,189	14,337,787	11,978,138	124,393,658	205,877,305
일 반 의	114,157,123	115,866,090	135,310,978	82,127,400	858,901,426	2,216,787,309

주 : 심사결정기준

요양급여비용 심사실적(계)

Department of Clinics(Total)

(단위 : 건, 일, 회, 원)

Unit : Claim, Day, Time, KRW

비 용 (천 원) (KRW 1,000)	원 외 처방률 Prescription rate (%)	원외처방 횟 수 당 처방일수 Prescription days per prescription time	건 당 내원일수 Visits per Claim	건 당 요양급여 비 용 Medical Expenses per claim	건 당 급 여 비 Benefit per claim	일당요양급여비용 Medical Expenses per day		Division
						내 원 Visit	요 양 Reimbursed	
8,571,675,575	75.74	9.01	1.01	21,768	16,493	21,450	17,696	Total
1,515,288,386	89.03	17.00	1.00	21,084	16,327	21,055	19,772	Internal medicine
48,146,379	74.56	17.93	1.01	26,603	19,544	26,442	15,317	Neurology
231,367,484	17.47	18.33	1.09	43,520	31,797	39,796	3,540	Psychiatry
347,098,598	64.76	10.26	1.04	34,365	26,589	33,166	32,204	General surgery
1,010,294,745	48.61	6.39	1.05	25,754	18,950	24,500	24,115	Orthopedic surgery
171,487,061	53.36	8.64	1.05	26,505	19,546	25,237	24,708	Neurosurgery
7,914,766	64.78	10.18	1.02	23,962	18,340	23,515	22,755	Thoracic surgery
3,409,336	37.19	4.50	1.01	28,611	20,958	28,285	28,087	Plastic surgery
316,041,517	40.45	7.30	1.00	38,460	27,586	38,313	37,950	Anesthesiology & Pain medicine
428,115,784	52.45	8.81	1.07	33,795	26,836	31,484	30,542	Obstetrics & Gynecology
563,020,511	95.18	3.72	1.00	13,047	10,100	13,005	12,962	Pediatrics
715,304,646	79.72	4.02	1.00	30,664	23,158	30,661	30,192	Ophthalmology
728,539,542	90.89	3.59	1.00	15,844	11,670	15,830	15,805	Otorhinolaryngology
222,067,368	81.03	5.16	1.00	17,906	12,985	17,907	17,901	Dermatology
199,860,615	86.34	10.10	1.00	22,510	16,410	22,503	22,437	Urology
55,705,794	22.82	18.45	0.94	64,394	46,220	68,708	68,031	Radiology
39,014	51.48	46.97	1.00	42,925	30,480	42,925	42,925	Pathology
432,812	87.13	10.33	1.00	14,340	10,661	14,340	14,334	Laboratory medicine
845,673	84.63	8.13	1.00	13,520	10,277	13,520	13,506	Tuberculosis
135,045,753	36.98	7.26	1.02	29,616	22,491	29,030	28,895	Rahabilitation
1,579,736	43.90	73.98	1.03	267,028	245,224	259,143	222,506	Nuclear medicine
156,908,825	84.39	10.39	1.00	14,504	11,054	14,497	14,359	Family medicine
1,713,161,230	71.94	10.46	1.01	19,419	15,007	19,132	16,383	General practitioner

Note : According to the review result

제Ⅳ－5－1 표
Table IV－5－1

의원급 표시과목별
Review Records by

구 분	청 구 건 수 Claims	일 수 Number of Days		원외처방횟수 Prescription times	원외처방일수 Prescription days	요 양 급 여 Medical Expenses
		내 원 Visit	요 양 Reimbursed			계 Total
계	1,760,144	9,616,320	12,428,898	91,203	658,985	1,223,459,113
내 과	28,882	177,444	271,048	3,674	24,443	16,647,987
신 경 과	1,750	17,157	22,822	284	2,387	1,088,807
정 신 건 강 의 학 과	55,790	745,300	850,271	247	4,210	44,693,275
외 과	241,239	713,596	1,030,911	8,354	54,694	177,320,753
정 형 외 과	289,193	3,021,812	3,885,340	19,104	171,175	214,758,549
신 경 외 과	52,976	505,688	690,775	3,385	32,672	30,934,473
흉 부 외 과	8,853	17,060	31,667	4,484	23,921	1,915,162
성 형 외 과	469	2,346	3,318	20	57	538,545
마 취 통 증 의 학 과	7,246	51,972	77,584	974	7,358	3,233,473
산 부 인 과	361,353	1,535,546	2,036,850	5,739	51,516	252,303,550
소 아 청 소 년 과	49,924	231,199	373,744	5,580	21,009	18,661,202
안 과	339,568	343,157	398,117	256	1,238	274,385,308
이 비 인 후 과	55,501	110,501	182,474	14,010	47,803	32,553,087
피 부 과	12	13	13	11	66	11,829
비 뇨 기 과	7,126	11,550	26,200	3,797	29,286	5,752,389
영 상 의 학 과	1,138	1,882	3,925	327	1,878	1,483,213
병 리 과	-	-	-	-	-	-
진 단 검 사 의 학 과	-	-	-	-	-	-
결 핵 과	-	-	-	-	-	-
재 활 의 학 과	21,437	142,665	158,898	531	4,088	10,985,721
핵 의 학 과	98	294	1,385	-	-	101,517
가 정 의 학 과	1,245	8,667	9,869	52	384	416,048
일 반 의	236,344	1,978,471	2,373,687	20,374	180,800	135,674,226

주 : 심사결정기준

요양급여비용 심사실적(입원)

Department of Clinics(Inpatient)

(단위 : 건, 일, 회, 원)

Unit : Claim, Day, Time, KRW

비 용 (천 원) (KRW 1,000)	원 외 처방률 Prescription rate (%)	원외처방 횟 수 당 처방일수 Prescription days per prescription time	건 당 내원일수 Visits per Claim	건 당 요양급여 비 용 Medical Expenses per claim	건 당 급 여 비 Benefit per claim	일당요양급여비용 Medical Expenses per day		Division
						내 원 Visit	요 양 Reimbursed	
993,449,650	5.18	7.23	5.46	695,090	564,414	127,227	98,437	Total
13,180,641	12.72	6.65	6.14	576,414	456,362	93,821	61,421	Internal medicine
840,596	16.23	8.40	9.80	622,175	480,340	63,461	47,709	Neurology
35,321,852	0.44	17.04	13.36	801,098	633,122	59,967	52,564	Psychiatry
144,626,984	3.46	6.55	2.96	735,042	599,517	248,489	172,004	General surgery
163,947,344	6.61	8.96	10.45	742,613	566,913	71,069	55,274	Orthopedic surgery
23,429,512	6.39	9.65	9.55	583,934	442,267	61,173	44,782	Neurosurgery
1,515,183	50.65	5.33	1.93	216,329	171,149	112,260	60,478	Thoracic surgery
426,614	4.26	2.85	5.00	1,148,284	909,625	229,559	162,310	Plastic surgery
2,484,516	13.44	7.55	7.17	446,242	342,881	62,216	41,677	Anesthesiology & Pain medicine
223,488,354	1.59	8.98	4.25	698,219	618,477	164,309	123,869	Obstetrics & Gynecology
15,749,947	11.18	3.77	4.63	373,792	315,478	80,715	49,930	Pediatrics
220,194,171	0.08	4.84	1.01	808,042	648,454	799,591	689,208	Ophthalmology
26,144,399	25.24	3.41	1.99	586,532	471,062	294,595	178,398	Otorhinolaryngology
9,463	91.67	6.00	1.08	985,718	788,577	909,893	909,893	Dermatology
4,605,939	53.28	7.71	1.62	807,240	646,357	498,042	219,557	Urology
1,200,596	28.73	5.74	1.65	1,303,351	1,055,005	788,105	377,889	Radiology
-	-	-	-	-	-	-	-	Pathology
-	-	-	-	-	-	-	-	Laboratory medicine
-	-	-	-	-	-	-	-	Tuberculosis
8,779,945	2.48	7.70	6.66	512,465	409,570	77,004	69,137	Rahabilitation
95,377	-	-	3.00	1,035,890	973,238	345,297	73,298	Nuclear medicine
311,737	4.18	7.38	6.96	334,175	250,391	48,004	42,157	Family medicine
107,096,481	8.62	8.87	8.37	574,054	453,138	68,575	57,158	General practitioner

Note : According to the review result

의원급 표시과목별
Review Records by

제Ⅳ－5－2 표
Table IV－5－2

구 분	청 구 건 수 Claims	일 수 Number of Days		원외처방횟수 Prescription times	원외처방일수 Prescription days	요 양 급 여 Medical Expenses
		내 원 Visit	요 양 Reimbursed			계 Total
계	517,967,362	517,802,173	626,895,756	393,543,736	3,547,078,389	10,089,925,198
내 과	92,778,978	92,757,948	98,694,311	82,623,421	1,404,733,662	1,940,118,139
신 경 과	2,461,682	2,461,315	4,255,785	1,836,524	32,939,158	64,446,701
정 신 건 강 의 학 과	7,220,508	7,211,754	88,607,333	1,270,986	23,294,167	271,968,930
외 과	12,813,090	12,812,761	12,899,254	8,445,329	86,685,320	271,293,013
정 형 외 과	53,024,088	53,019,620	53,049,621	25,897,912	165,515,176	1,158,247,062
신 경 외 과	8,720,345	8,708,709	8,720,728	4,677,990	40,416,385	201,606,527
흉 부 외 과	422,711	422,711	422,791	275,081	2,821,681	8,426,172
성 형 외 과	162,202	162,202	162,390	60,471	272,079	4,115,715
마 취 통 증 의 학 과	11,449,440	11,448,694	11,533,242	4,632,957	33,797,249	437,395,015
산 부 인 과	15,591,848	15,588,539	15,615,106	8,360,985	73,664,108	286,831,084
소 아 청 소 년 과	55,693,871	55,693,699	55,735,639	53,052,407	197,108,499	708,627,863
안 과	30,548,174	30,547,750	30,972,751	24,624,784	99,029,158	672,750,459
이 비 인 후 과	62,374,961	62,372,818	62,400,235	56,726,763	203,677,058	956,576,505
피 부 과	17,101,719	17,100,674	17,106,236	13,857,471	71,491,849	306,214,107
비 뇨 기 과	12,172,337	12,171,709	12,192,461	10,512,261	106,157,451	268,401,603
영 상 의 학 과	1,204,083	1,127,655	1,136,851	274,688	5,070,832	76,125,269
병 리 과	1,280	1,280	1,280	659	30,951	54,945
진 단 검 사 의 학 과	40,596	40,596	40,612	35,371	365,391	582,137
결 핵 과	82,291	82,291	82,379	69,642	566,285	1,112,597
재 활 의 학 과	5,982,963	5,982,963	5,995,196	2,220,094	16,118,809	166,838,342
핵 의 학 과	6,344	6,344	6,346	2,828	209,221	1,618,675
가 정 의 학 과	14,193,072	14,192,522	14,327,918	11,978,086	124,393,274	205,461,257
일 반 의	113,920,779	113,887,619	132,937,291	82,107,026	858,720,626	2,081,113,083

주 : 심사결정기준

요양급여비용 심사실적(외래)

Department of Clinics(Outpatient)

(단위 : 건, 일, 회, 원)

Unit : Claim, Day, Time, KRW

비 용 (천 원) (KRW 1,000)	원 외 처방률 Prescription rate (%)	원외처방 횟 수 당 처방일수 Prescription days per prescription time	건 당 내원일수 Visits per Claim	건 당 요양급여 비 용 Medical Expenses per claim	건 당 급 여 비 Benefit per claim	일당요양급여비용 Medical Expenses per day		Division
						내 원 Visit	요 양 Reimbursed	
급 여 비 Benefit								
7,578,225,925	75.98	9.01	1.00	19,480	14,631	19,486	16,095	Total
1,502,107,745	89.05	17.00	1.00	20,911	16,190	20,916	19,658	Internal medicine
47,305,783	74.60	17.94	1.00	26,180	19,217	26,184	15,143	Neurology
196,045,632	17.60	18.33	1.00	37,666	27,151	37,712	3,069	Psychiatry
202,471,614	65.91	10.26	1.00	21,173	15,802	21,174	21,032	General surgery
846,347,401	48.84	6.39	1.00	21,844	15,962	21,846	21,833	Orthopedic surgery
148,057,549	53.64	8.64	1.00	23,119	16,978	23,150	23,118	Neurosurgery
6,399,584	65.08	10.26	1.00	19,934	15,139	19,934	19,930	Thoracic surgery
2,982,722	37.28	4.50	1.00	25,374	18,389	25,374	25,345	Plastic surgery
313,557,001	40.46	7.29	1.00	38,202	27,386	38,205	37,925	Anesthesiology & Pain medicine
204,627,430	53.62	8.81	1.00	18,396	13,124	18,400	18,369	Obstetrics & Gynecology
547,270,564	95.26	3.72	1.00	12,724	9,826	12,724	12,714	Pediatrics
495,110,475	80.61	4.02	1.00	22,023	16,208	22,023	21,721	Ophthalmology
702,395,143	90.94	3.59	1.00	15,336	11,261	15,336	15,330	Otorhinolaryngology
222,057,905	81.03	5.16	1.00	17,905	12,985	17,907	17,901	Dermatology
195,254,676	86.36	10.10	1.00	22,050	16,041	22,051	22,014	Urology
54,505,198	22.81	18.46	0.94	63,223	45,267	67,508	66,962	Radiology
39,014	51.48	46.97	1.00	42,925	30,480	42,925	42,925	Pathology
432,812	87.13	10.33	1.00	14,340	10,661	14,340	14,334	Laboratory medicine
845,673	84.63	8.13	1.00	13,520	10,277	13,520	13,506	Tuberculosis
126,265,808	37.11	7.26	1.00	27,886	21,104	27,886	27,829	Rahabilitation
1,484,359	44.58	73.98	1.00	255,151	233,978	255,151	255,070	Nuclear medicine
156,597,088	84.39	10.39	1.00	14,476	11,033	14,477	14,340	Family medicine
1,606,064,749	72.07	10.46	1.00	18,268	14,098	18,273	15,655	General practitioner

Note : According to the review result

제Ⅳ－6－1 표
Table IV－6－1

내원일당 요양급여비용
Review Records

구 분 Division	계 Total						
	청 구 건 수 Claims	내 원 일 수 Visits	요 양 일 수 Reimbursed days	원외처방횟수 Prescription times	원외처방일수 Prescription days	요양급여비용 Medical Expenses	급 여 비 Benefit
계 Total	14,039,627	130,074,679	191,215,539	264,574	2,789,445	19,057,615,672	15,603,861,850
0 ~ 20,000원 KRW	214,536	2,799,612	3,145,306	3,185	41,795	10,920,445	8,183,952
20,001 ~ 30,000	76,387	501,630	594,450	3,536	28,319	13,071,631	10,525,314
30,001 ~ 40,000	310,050	1,832,214	2,028,535	4,647	43,315	65,728,318	55,136,171
40,001 ~ 50,000	428,212	4,084,803	4,633,517	13,046	116,990	186,403,382	147,863,520
50,001 ~ 60,000	673,437	10,339,558	11,655,116	21,894	203,524	576,109,757	425,679,545
60,001 ~ 70,000	1,124,441	22,784,833	24,787,808	20,036	183,583	1,503,787,830	1,135,651,147
70,001 ~ 80,000	1,172,075	24,173,608	26,412,957	20,880	163,884	1,785,115,683	1,358,403,487
80,001 ~ 90,000	529,595	6,250,286	8,629,561	20,695	156,821	528,740,176	411,145,433
90,001 ~ 100,000	480,663	4,873,092	7,288,538	17,993	137,937	462,455,075	363,107,421
100,001 ~ 110,000	452,213	4,628,362	6,998,700	14,671	121,013	485,707,259	382,748,354
110,001 ~ 120,000	405,313	4,101,222	6,351,327	11,462	103,848	471,284,747	372,923,009
120,001 ~ 130,000	370,429	3,787,201	5,908,677	9,198	93,317	473,151,640	375,435,719
130,001 ~ 140,000	334,891	3,449,319	5,411,808	7,355	81,495	465,308,515	370,679,871
140,001 ~ 150,000	290,005	2,895,778	4,713,974	6,119	73,616	419,473,334	333,191,174
150,001 ~ 160,000	260,004	2,485,573	4,192,378	5,150	65,223	384,860,769	305,675,280
160,001 ~ 170,000	230,641	2,126,249	3,726,959	4,399	59,325	350,545,359	278,862,639
170,001 ~ 180,000	211,074	1,829,428	3,333,268	3,928	52,523	319,974,918	255,304,135
180,001 ~ 190,000	191,560	1,612,815	3,039,805	3,427	50,068	298,220,914	238,812,529
190,001 ~ 200,000	184,266	1,493,695	2,825,942	2,838	41,718	291,155,361	233,882,729
200,001 ~ 210,000	171,179	1,358,992	2,624,025	2,700	38,018	278,509,474	224,624,751
210,001 ~ 220,000	180,789	1,359,462	2,603,220	2,539	37,538	292,305,908	236,271,140
220,001 ~ 230,000	160,018	1,220,889	2,413,422	2,287	36,597	274,624,078	222,993,677
230,001 ~ 240,000	152,658	1,127,117	2,232,459	2,038	32,935	264,790,099	216,601,560
240,001 ~ 250,000	153,688	1,113,622	2,167,063	1,800	29,407	272,831,320	223,361,546
250,001 ~ 260,000	142,086	1,020,347	2,004,275	1,975	30,036	260,089,270	213,967,407
260,001 ~ 270,000	136,408	940,266	1,896,209	1,964	28,757	249,120,316	206,649,388
270,001 ~ 280,000	149,965	931,851	1,859,979	1,517	26,451	256,335,615	213,429,088
280,001 ~ 290,000	150,223	935,441	1,838,427	1,427	24,806	266,306,863	221,525,776
290,001 ~ 300,000	126,861	803,511	1,661,927	1,538	22,509	236,989,372	199,074,809
300,001 ~ 310,000	130,457	790,157	1,658,297	1,316	20,059	240,900,415	202,832,577
310,001 ~ 320,000	104,886	678,653	1,436,374	1,153	20,271	213,710,753	180,423,975
320,001 ~ 330,000	101,217	655,146	1,381,001	1,131	19,443	212,879,559	179,968,474
330,001 ~ 340,000	95,626	604,976	1,299,203	1,122	18,127	202,639,993	172,312,647
340,001 ~ 350,000	90,049	563,291	1,219,463	1,245	18,458	194,307,674	165,563,987
350,001 ~ 360,000	80,225	507,484	1,107,862	1,398	17,273	180,128,971	153,561,341
360,001 ~ 370,000	77,194	481,528	1,056,991	1,112	15,794	175,714,442	149,844,091
370,001 ~ 380,000	69,533	434,823	956,854	1,010	13,637	163,032,006	139,599,121
380,001 ~ 390,000	70,338	435,520	939,785	851	11,096	167,674,715	143,192,826
390,001 ~ 400,000	72,981	416,371	894,276	862	11,566	164,415,327	140,389,856
400,001 ~ 410,000	81,881	406,793	875,093	1,027	14,074	164,765,865	141,094,177
410,001 ~ 420,000	55,122	338,665	761,547	1,225	12,846	140,543,220	120,911,331
420,001 ~ 430,000	55,317	331,184	739,080	912	11,498	140,754,602	121,360,035
430,001 ~ 440,000	52,740	306,389	696,196	843	9,961	133,292,454	114,814,186
440,001 ~ 450,000	52,429	295,502	670,573	601	7,626	131,473,236	112,986,112
450,001 ~ 460,000	50,975	291,129	658,553	540	8,316	132,465,267	113,534,905
460,001 ~ 470,000	41,162	248,237	576,598	745	7,407	115,397,431	99,844,863
470,001 ~ 480,000	40,442	236,294	554,505	684	9,872	112,247,280	96,886,186
480,001 ~ 490,000	36,417	217,928	505,268	627	8,090	105,671,489	91,410,595
490,001 ~ 500,000	34,837	208,275	486,461	630	7,572	103,102,290	89,135,880
500,001 이상 기타 other	1,298,740 1,883,392	4,765,558 -	12,214,218 3,547,709	23,547 7,749	297,439 103,652	3,940,646,460 177,934,797	3,492,633,319 139,850,793

주 : 1) 심사결정기준 2) 기타 : 내원일수가 '0'인 건

크기별 진료실적(입원)

per Visit(Inpatient)

(단위 : 건, 일, 회, 천원)
Unit : Claim , Day, Time, KRW 1,000

상 급 중 합 병 원 Tertiary hospital						
청 구 건 수 Claims	내 원 일 수 Visits	요 양 일 수 Reimbursed days	원외처방횟수 Prescription times	원외처방일수 Prescription days	요양급여비용 Medical Expenses	급 여 비 Benefit
2,404,352	14,588,248	32,991,806	18,440	421,249	5,341,790,656	4,661,098,961
15,728	200,793	58,734	23	1,174	893,349	637,691
2,922	13,930	14,189	3	45	346,369	260,369
4,249	18,286	25,764	10	144	649,294	549,690
8,362	34,938	49,398	18	358	1,585,731	1,436,301
10,028	39,828	69,444	76	1,379	2,196,142	1,952,950
11,298	46,131	89,753	84	1,855	3,005,231	2,589,945
12,959	71,955	145,000	121	2,592	5,422,713	4,485,178
16,487	114,646	224,434	161	3,319	9,788,443	7,965,364
23,968	181,130	348,072	222	3,143	17,279,416	14,076,039
33,427	263,505	503,437	331	4,687	27,728,583	22,639,655
43,023	330,025	645,403	474	6,845	38,000,116	31,143,266
48,701	376,882	747,876	540	8,542	47,128,633	38,674,460
49,375	381,682	775,200	543	9,265	51,533,386	42,311,064
49,150	388,562	795,283	488	9,953	56,347,829	46,198,192
49,057	398,359	822,091	481	10,729	61,755,433	50,676,636
48,919	403,349	833,425	498	10,718	66,548,964	54,481,932
49,840	410,999	853,571	446	11,166	71,937,463	58,967,227
50,974	418,879	871,751	464	12,013	77,490,697	63,731,715
51,533	417,452	863,987	414	9,758	81,403,844	67,087,101
51,183	411,986	863,194	369	8,684	84,459,579	69,733,803
50,871	405,789	859,257	444	10,539	87,241,586	72,204,504
49,612	392,271	830,946	478	10,983	88,261,220	73,277,975
49,374	384,562	826,402	439	11,720	90,367,035	75,282,089
46,252	363,466	783,466	413	9,102	89,044,516	74,377,985
45,242	347,639	755,842	438	9,454	88,642,399	74,334,897
44,478	339,268	742,612	521	10,537	89,902,547	75,552,642
42,256	320,017	708,381	378	8,909	87,996,749	74,267,155
42,130	310,776	686,932	390	9,666	88,583,123	74,883,832
39,596	290,575	650,924	307	8,080	85,689,385	72,747,126
41,883	295,500	671,970	257	7,411	90,116,060	76,619,340
35,694	266,278	601,678	251	6,629	83,863,489	71,676,113
35,153	253,172	577,559	250	6,777	82,277,281	70,499,258
34,918	246,099	565,289	227	5,733	82,435,349	70,670,649
33,546	238,110	546,539	239	6,203	82,139,097	70,501,027
31,009	221,162	506,990	223	5,166	78,517,346	67,589,812
30,530	213,642	494,686	196	6,421	77,957,608	67,270,404
27,641	194,489	450,433	181	4,993	72,937,218	63,272,601
27,508	193,351	450,027	163	4,707	74,438,922	64,546,664
26,785	188,132	435,229	188	5,175	74,302,956	64,497,355
26,529	180,973	423,815	178	5,298	73,290,005	63,901,611
24,178	167,513	393,372	170	4,340	69,514,210	60,807,799
22,563	161,402	374,804	155	4,174	68,596,410	60,234,976
21,752	151,903	356,368	137	3,347	66,079,866	57,991,392
22,050	150,088	352,179	167	2,963	66,782,732	58,540,668
20,515	142,493	335,354	157	3,727	64,822,645	56,937,074
19,673	134,443	323,288	148	2,520	62,514,028	55,067,931
18,885	126,496	306,375	158	3,848	60,087,384	52,992,203
18,260	121,476	293,714	135	2,650	58,916,453	51,967,709
17,523	118,556	282,963	146	3,761	58,683,444	51,708,273
492,311	2,745,290	7,605,063	5,001	114,122	2,361,277,202	2,133,454,267
334,452	-	199,343	139	5,925	31,011,177	23,825,053

Note : 1) According to the review result 2) other : claims with 0 visit

제Ⅳ－6－1 표
Table IV－6－1

내원일당 요양급여비용
Review Records

구 분 Division	중 합 병 원 General hospital						
	청 구 건 수 Claims	내 원 일 수 Visits	요 양 일 수 Reimbursed days	원외처방횟수 Prescription times	원외처방일수 Prescription days	요양급여비용 Medical Expenses	급 여 비 Benefit
계 Total	3,431,825	25,622,198	47,680,290	68,443	945,927	5,240,379,667	4,318,564,678
0 ~ 20,000원 KRW	70,526	908,553	1,109,163	498	8,747	2,962,092	2,092,553
20,001 ~ 30,000	8,147	31,991	46,252	34	432	790,327	598,070
30,001 ~ 40,000	12,765	46,350	64,679	52	761	1,670,250	1,472,888
40,001 ~ 50,000	18,694	109,265	153,458	154	2,035	4,997,238	4,260,905
50,001 ~ 60,000	27,267	279,268	414,874	431	6,370	15,643,002	12,055,396
60,001 ~ 70,000	52,464	737,804	1,060,004	1,396	20,410	48,386,606	37,072,259
70,001 ~ 80,000	79,605	1,072,354	1,614,808	2,888	36,173	80,577,841	61,809,102
80,001 ~ 90,000	110,252	1,282,878	2,022,061	4,319	48,795	109,226,853	84,615,814
90,001 ~ 100,000	143,213	1,448,534	2,348,774	5,694	56,549	137,700,731	107,997,551
100,001 ~ 110,000	161,966	1,514,459	2,517,153	5,759	56,200	158,991,572	125,410,359
110,001 ~ 120,000	161,001	1,470,266	2,492,171	5,233	52,879	169,027,041	133,651,248
120,001 ~ 130,000	151,374	1,389,212	2,378,846	4,539	49,951	173,550,548	137,184,572
130,001 ~ 140,000	139,629	1,273,041	2,201,070	3,818	44,168	171,778,964	135,943,408
140,001 ~ 150,000	127,231	1,170,113	2,034,258	3,439	41,555	169,554,949	134,136,229
150,001 ~ 160,000	114,658	1,055,429	1,855,108	2,836	36,601	163,469,699	129,397,122
160,001 ~ 170,000	104,955	943,135	1,687,724	2,433	34,774	155,542,337	123,313,271
170,001 ~ 180,000	96,549	845,413	1,527,620	2,093	28,447	147,886,212	117,517,699
180,001 ~ 190,000	88,578	770,956	1,408,468	1,835	27,518	142,556,525	113,518,974
190,001 ~ 200,000	80,652	688,614	1,270,477	1,555	23,953	134,208,759	107,332,734
200,001 ~ 210,000	75,472	632,523	1,178,110	1,374	20,744	129,613,914	103,881,618
210,001 ~ 220,000	67,946	560,405	1,076,201	1,196	19,023	120,440,828	96,968,378
220,001 ~ 230,000	63,875	515,678	1,022,063	1,036	18,730	116,005,551	93,645,291
230,001 ~ 240,000	58,360	472,174	894,727	912	14,747	110,904,258	89,877,947
240,001 ~ 250,000	54,880	433,984	831,304	761	14,017	106,300,358	86,484,920
250,001 ~ 260,000	49,364	388,629	746,226	798	14,478	99,055,675	80,873,777
260,001 ~ 270,000	46,837	361,557	699,823	721	12,275	95,761,925	78,339,540
270,001 ~ 280,000	43,389	333,830	649,104	577	12,026	91,790,655	75,445,363
280,001 ~ 290,000	41,941	317,980	619,085	510	10,217	90,602,537	74,675,946
290,001 ~ 300,000	39,560	290,762	581,832	501	8,001	85,750,518	70,951,586
300,001 ~ 310,000	36,442	272,616	531,610	453	7,594	83,122,206	68,783,855
310,001 ~ 320,000	33,488	242,357	488,803	398	9,047	76,334,231	63,477,654
320,001 ~ 330,000	32,591	238,915	478,222	376	7,801	77,620,354	64,539,307
330,001 ~ 340,000	29,429	218,763	441,363	393	7,779	73,282,972	61,132,732
340,001 ~ 350,000	28,235	202,030	407,796	359	7,529	69,691,675	58,284,170
350,001 ~ 360,000	25,047	181,852	372,774	341	6,922	64,537,696	54,218,988
360,001 ~ 370,000	24,111	171,825	350,845	280	5,239	62,706,065	52,765,392
370,001 ~ 380,000	23,055	159,649	331,019	282	5,452	59,842,762	50,428,163
380,001 ~ 390,000	23,231	161,274	320,502	257	3,693	62,096,783	52,161,374
390,001 ~ 400,000	19,980	137,564	279,482	220	3,662	54,321,368	45,841,826
400,001 ~ 410,000	18,472	124,934	259,821	215	4,856	50,590,337	42,746,188
410,001 ~ 420,000	17,891	120,008	248,685	208	3,679	49,808,327	42,134,916
420,001 ~ 430,000	17,320	112,312	234,748	212	3,612	47,716,733	40,598,828
430,001 ~ 440,000	16,009	102,563	217,979	169	3,966	44,635,031	37,922,064
440,001 ~ 450,000	15,829	99,075	211,579	147	2,721	44,063,722	37,283,224
450,001 ~ 460,000	19,279	109,563	236,526	129	2,685	49,867,101	41,840,384
460,001 ~ 470,000	14,461	88,437	190,427	147	2,594	41,100,530	34,982,719
470,001 ~ 480,000	15,016	86,299	189,965	159	4,088	40,997,450	34,654,510
480,001 ~ 490,000	11,667	73,476	156,884	155	3,568	35,610,513	30,282,622
490,001 ~ 500,000	10,904	68,236	149,649	117	1,986	33,787,123	28,735,108
500,001 이상 and over	267,166	1,305,293	3,312,920	4,194	90,456	1,045,006,198	925,980,434
기타 other	441,052	—	1,763,248	1,840	36,422	38,892,725	29,245,700

주 : 1) 심사결정기준 2) 기타 : 내원일수가 '0'인 건

크기별 진료실적(입원) <계속>

per Visit(Inpatient) <Cont'd>

(단위 : 건, 일, 회, 천원)

Unit : Claim, Day, Time, KRW 1,000

병 원 Hospital						
청 구 건 수 Claims	내 원 일 수 Visits	요 양 일 수 Reimbursed days	원외처방횟수 Prescription times	원외처방일수 Prescription days	요양급여비용 Medical Expenses	급 여 비 Benefit
3,421,386	30,797,998	47,655,908	78,811	682,222	3,448,449,467	2,739,018,571
85,285	1,117,825	1,369,243	1,524	21,375	3,902,715	2,923,272
27,681	166,210	220,192	353	3,860	4,385,576	3,631,736
124,229	678,548	784,858	818	9,539	24,349,281	21,022,958
144,656	1,276,622	1,536,304	1,709	17,289	57,552,033	47,199,816
204,402	3,262,106	3,915,667	4,694	47,690	183,058,383	141,798,619
329,660	5,765,161	6,920,261	8,689	78,090	372,331,299	287,508,930
273,936	3,003,467	4,309,676	10,415	77,355	224,215,781	173,848,212
255,143	2,151,944	3,480,225	11,270	74,290	182,515,184	142,761,690
226,957	1,805,805	3,019,971	9,379	60,350	171,326,381	134,828,570
183,149	1,567,583	2,595,799	6,620	47,039	164,405,423	129,287,959
144,173	1,353,967	2,188,881	4,428	35,121	155,556,091	121,998,995
117,717	1,188,420	1,886,538	3,165	28,073	148,457,219	116,149,488
98,832	1,017,761	1,607,676	2,309	22,363	137,225,627	107,393,841
79,600	782,692	1,286,988	1,689	18,227	113,312,497	88,572,145
66,280	598,253	1,041,029	1,352	14,178	92,575,381	72,488,466
56,555	475,410	866,556	1,042	10,302	78,361,097	61,405,508
47,237	384,649	729,498	844	9,706	67,260,273	52,735,550
41,341	328,651	638,919	723	7,949	60,746,950	47,662,572
41,026	310,084	586,956	522	5,612	60,470,576	47,418,334
33,591	253,876	495,576	467	5,649	52,005,659	40,965,894
33,511	241,583	465,206	447	5,206	51,998,273	41,048,552
36,554	261,722	483,118	374	4,546	58,825,536	46,532,903
34,025	220,048	431,009	337	4,088	51,681,117	41,335,265
29,499	190,614	379,864	322	3,538	46,723,905	37,503,946
36,187	233,715	424,036	307	3,290	59,531,637	47,842,274
29,130	179,507	354,735	296	3,234	47,577,589	38,844,864
25,527	150,799	314,428	241	3,560	41,439,489	34,198,814
25,849	160,856	322,531	232	3,021	45,867,420	37,639,432
31,212	169,513	335,289	244	3,151	49,993,804	41,509,219
37,572	174,002	365,764	241	2,485	53,028,090	44,244,197
25,272	133,910	280,467	199	2,228	42,137,142	35,159,290
21,310	118,414	248,021	224	2,711	38,485,612	32,184,900
19,838	103,609	223,696	160	1,996	34,701,403	29,318,354
18,693	93,988	205,725	166	1,952	32,417,596	27,439,364
16,269	80,566	180,253	172	2,255	28,593,311	24,088,330
15,254	73,844	166,905	130	1,798	26,941,586	22,510,435
11,435	58,931	132,123	82	943	22,095,577	18,544,254
10,439	56,403	123,914	99	1,019	21,708,751	18,152,839
9,959	51,602	113,529	88	921	20,376,135	16,939,662
8,056	41,629	96,593	76	850	16,854,079	14,043,229
7,851	38,730	93,810	83	1,111	16,069,195	13,418,694
10,788	44,833	104,344	59	779	19,080,097	15,839,491
11,699	44,154	103,832	53	661	19,201,001	15,857,333
11,606	39,410	90,930	39	528	17,541,456	14,408,060
7,896	30,819	70,457	34	496	14,016,150	11,500,930
3,925	18,724	49,107	34	398	8,701,306	7,128,478
3,707	18,107	46,658	21	209	8,602,815	7,033,369
4,076	18,364	44,348	23	226	8,908,649	7,248,419
3,773	16,023	41,826	28	330	7,927,054	6,435,051
103,455	244,545	631,407	501	6,926	169,950,256	138,961,575
195,569	-	1,251,170	1,487	23,709	13,460,005	10,504,492

Note : 1) According to the review result 2) other : claims with 0 visit

제Ⅳ－6－1 표

Table IV－6－1

내원일당 요양급여비용

Review Records

구 분 Division	요 양 병 원 Healthcare institute						
	청 구 건 수 Claims	내 원 일 수 Visits	요 양 일 수 Reimbursed days	원외처방횟수 Prescription times	원외처방일수 Prescription days	요양급여비용 Medical Expenses	급 여 비 Benefit
계 Total	2,739,632	46,816,887	47,753,408	1,686	24,220	3,642,470,782	2,769,605,150
0 ~ 20,000원 KRW	21,721	384,314	401,695	20	401	1,351,763	1,052,591
20,001 ~ 30,000	3,732	24,568	29,094	5	131	625,425	458,209
30,001 ~ 40,000	17,306	155,346	164,682	20	429	5,657,009	4,145,430
40,001 ~ 50,000	50,345	679,969	703,937	72	1,135	31,693,705	23,724,851
50,001 ~ 60,000	166,614	3,577,543	3,641,737	168	2,469	200,130,171	137,650,088
60,001 ~ 70,000	555,779	14,344,426	14,493,715	581	10,379	958,673,469	716,147,028
70,001 ~ 80,000	717,346	19,288,455	19,397,575	351	4,245	1,420,099,969	1,075,978,225
80,001 ~ 90,000	95,489	2,330,662	2,387,257	78	1,481	195,922,073	151,272,857
90,001 ~ 100,000	52,029	1,212,520	1,247,732	84	623	114,847,460	89,415,882
100,001 ~ 110,000	49,132	1,131,882	1,162,380	68	511	118,781,535	92,947,498
110,001 ~ 120,000	39,081	831,812	857,842	46	346	95,485,210	75,695,194
120,001 ~ 130,000	35,538	739,281	761,817	60	406	92,372,918	74,137,059
130,001 ~ 140,000	34,251	701,628	718,996	34	319	94,629,508	76,957,679
140,001 ~ 150,000	24,858	502,435	516,288	26	369	72,722,891	58,291,562
150,001 ~ 160,000	19,546	382,466	397,327	18	358	59,166,806	46,875,837
160,001 ~ 170,000	12,454	266,006	277,050	18	324	43,773,912	34,643,289
170,001 ~ 180,000	6,308	132,890	140,056	2	50	23,145,599	18,395,115
180,001 ~ 190,000	2,871	51,851	55,944	3	9	9,555,408	7,657,586
190,001 ~ 200,000	1,601	23,807	25,256	2	8	4,630,640	3,760,150
200,001 ~ 210,000	1,057	13,110	14,133	2	21	2,679,526	2,204,604
210,001 ~ 220,000	709	7,373	8,395	-	-	1,583,333	1,326,148
220,001 ~ 230,000	557	5,102	5,796	1	5	1,146,023	961,890
230,001 ~ 240,000	513	4,813	5,273	1	1	1,130,022	936,681
240,001 ~ 250,000	443	4,039	4,156	1	2	988,425	830,421
250,001 ~ 260,000	329	2,725	2,757	-	-	694,280	583,705
260,001 ~ 270,000	279	2,442	2,552	1	14	646,876	547,989
270,001 ~ 280,000	225	1,983	2,005	1	1	545,256	453,208
280,001 ~ 290,000	176	1,457	1,649	-	-	415,228	352,541
290,001 ~ 300,000	147	1,248	1,395	-	-	367,494	310,589
300,001 ~ 310,000	140	1,156	1,194	-	-	352,107	292,860
310,001 ~ 320,000	114	963	994	-	-	303,972	256,695
320,001 ~ 330,000	77	652	665	-	-	212,074	182,716
330,001 ~ 340,000	66	455	541	-	-	152,694	133,091
340,001 ~ 350,000	73	420	423	-	-	145,020	124,589
350,001 ~ 360,000	77	390	432	-	-	138,430	116,142
360,001 ~ 370,000	59	257	306	-	-	93,745	79,939
370,001 ~ 380,000	55	330	393	-	-	123,577	108,631
380,001 ~ 390,000	64	246	253	-	-	94,863	81,593
390,001 ~ 400,000	38	132	199	-	-	52,072	45,007
400,001 ~ 410,000	43	141	162	-	-	57,101	49,628
410,001 ~ 420,000	39	142	145	-	-	59,055	51,384
420,001 ~ 430,000	47	82	116	-	-	34,911	29,582
430,001 ~ 440,000	23	84	89	-	-	36,488	31,504
440,001 ~ 450,000	26	102	109	-	-	45,447	40,018
450,001 ~ 460,000	30	78	167	-	-	35,562	31,289
460,001 ~ 470,000	39	45	355	-	-	20,909	17,602
470,001 ~ 480,000	37	71	78	-	-	33,713	28,601
480,001 ~ 490,000	18	41	41	-	-	19,874	16,984
490,001 ~ 500,000	20	43	57	-	-	21,283	18,323
500,001 이상 and over	272	4,904	5,722	1	1	489,877	379,412
기타 other	827,839	-	312,476	22	182	86,486,076	69,775,656

주 : 1) 심사결정기준 2) 기타 : 내원일수가 '0'인 건

크기별 진료실적(입원) <계속>

per Visit(Inpatient) <Cont'd>

(단위 : 건, 일, 회, 천원)

Unit : Claim, Day, Time, KRW 1,000

의 원						
Clinic						
청 구 건 수 Claims	내 원 일 수 Visits	요 양 일 수 Reimbursed days	원외처방횟수 Prescription times	원외처방일수 Prescription days	요양급여비용 Medical Expenses	급 여 비 Benefit
1,760,144	9,616,320	12,428,898	91,203	658,985	1,223,459,113	993,449,650
15,227	130,103	147,877	1,023	8,492	1,031,235	843,272
26,491	166,844	185,957	3,071	22,849	4,426,856	3,609,453
137,589	745,187	798,782	3,648	31,110	26,705,533	22,830,673
178,936	1,651,534	1,853,615	10,835	92,637	75,441,810	59,829,434
199,307	2,315,083	2,739,394	16,185	142,031	126,846,755	96,326,897
121,811	1,166,653	1,488,381	8,997	69,713	74,892,965	57,493,686
71,450	504,215	709,149	6,898	41,506	37,576,560	29,279,924
48,090	304,639	447,676	4,704	27,255	25,787,083	20,323,002
33,163	203,737	301,007	2,549	16,581	19,282,724	15,231,331
23,994	142,495	210,048	1,862	12,268	14,921,275	11,776,907
17,733	109,542	160,594	1,239	7,707	12,572,738	9,931,740
16,843	89,727	128,912	861	5,936	11,185,357	8,929,618
12,561	72,233	104,968	620	4,992	9,739,867	7,756,970
8,944	50,027	78,252	459	3,362	7,252,402	5,770,138
10,189	49,443	74,123	444	3,017	7,643,287	6,036,863
7,532	36,949	59,427	386	2,884	6,088,919	4,832,442
10,888	54,354	79,939	537	3,126	9,548,857	7,531,048
7,456	41,097	61,966	386	2,502	7,615,639	6,024,768
9,031	51,940	75,731	340	2,338	10,090,488	7,984,836
9,626	46,452	70,524	476	2,758	9,536,820	7,667,087
27,506	143,303	191,694	437	2,684	30,824,884	24,545,842
9,025	44,809	68,727	396	2,300	10,090,861	8,322,441
9,924	44,019	72,140	345	2,330	10,355,747	8,857,403
22,258	120,357	165,616	296	2,658	29,489,683	23,920,088
10,747	47,056	73,353	424	2,779	12,016,866	10,214,214
15,451	56,805	94,084	418	2,634	15,049,150	13,210,541
38,333	124,600	184,314	313	1,840	34,392,123	28,914,950
39,821	143,584	206,286	287	1,869	40,613,823	33,772,560
16,217	50,987	91,240	480	3,199	15,062,165	13,450,754
14,291	46,421	86,685	361	2,535	14,141,037	12,772,078
10,223	34,880	63,628	299	2,320	10,988,562	9,783,503
11,988	43,649	75,527	278	2,130	14,172,222	12,466,420
11,242	35,509	67,297	338	2,601	11,886,569	10,896,761
9,298	28,101	57,951	473	2,711	9,693,598	9,011,074
7,729	23,084	46,548	655	2,877	8,189,555	7,411,791
7,140	21,596	43,634	503	2,299	7,882,736	7,098,691
7,263	21,134	42,348	460	2,201	7,924,394	7,148,663
9,036	24,085	44,694	332	1,677	9,273,419	8,197,877
16,163	38,753	65,415	363	1,765	15,288,693	12,999,455
28,715	58,873	94,121	553	3,021	23,876,050	20,265,832
5,106	12,093	25,062	758	3,674	5,018,191	4,432,834
4,543	12,373	24,684	485	2,930	5,249,254	4,587,819
3,198	7,457	17,438	483	1,984	3,240,667	2,922,571
2,874	6,674	15,403	245	1,406	2,971,898	2,653,248
3,229	8,130	15,898	220	1,408	3,702,878	3,207,264
3,033	6,494	13,201	414	1,881	3,017,061	2,609,962
2,763	5,223	11,192	345	1,720	2,479,406	2,136,993
2,372	4,528	10,150	313	1,641	2,195,121	1,876,929
2,591	5,360	11,812	338	1,481	2,655,236	2,214,341
434,786	464,129	656,542	13,844	85,900	363,140,548	293,204,159
6,418	-	15,892	227	3,466	389,546	332,501

Note : 1) According to the review result 2) other : claims with 0 visit

구 분 Division	치 과 병 원 Dent al hospi t al						
	청 구 건 수 Claims	내 원 일 수 Visits	요 양 일 수 Reimbursed days	원외처방횟수 Prescription times	원외처방일수 Prescription days	요양급여비용 Medical Expenses	급 여 비 Benefit
계 Total	5,779	25,521	57,393	236	1,891	5,448,565	4,547,604
0 ~ 20,000원 KRW	137	1,703	1,794	3	42	9,037	7,898
20,001 ~ 30,000	28	166	204	—	—	4,295	3,785
30,001 ~ 40,000	31	141	156	1	14	4,887	4,024
40,001 ~ 50,000	25	183	200	2	63	7,946	6,178
50,001 ~ 60,000	34	114	227	3	23	6,295	5,129
60,001 ~ 70,000	34	161	307	3	13	10,635	8,348
70,001 ~ 80,000	53	282	501	5	23	21,164	16,993
80,001 ~ 90,000	64	487	836	16	154	41,736	34,525
90,001 ~ 100,000	71	477	825	8	66	45,557	36,703
100,001 ~ 110,000	89	713	1,188	8	46	74,830	60,264
110,001 ~ 120,000	92	666	1,203	4	27	76,334	61,120
120,001 ~ 130,000	131	978	1,719	6	34	122,055	98,971
130,001 ~ 140,000	146	842	1,580	3	19	113,903	91,360
140,001 ~ 150,000	159	909	1,776	9	51	132,137	105,581
150,001 ~ 160,000	201	1,046	2,073	4	15	162,092	128,828
160,001 ~ 170,000	198	1,076	2,426	10	40	177,192	143,100
170,001 ~ 180,000	233	1,076	2,504	2	6	188,216	150,200
180,001 ~ 190,000	226	1,029	2,366	13	64	190,275	154,252
190,001 ~ 200,000	263	1,315	2,975	4	43	257,007	209,594
200,001 ~ 210,000	242	1,014	2,451	8	113	207,709	166,816
210,001 ~ 220,000	234	981	2,431	14	83	210,984	172,205
220,001 ~ 230,000	252	899	2,336	1	28	202,406	163,934
230,001 ~ 240,000	234	803	2,112	4	49	188,478	154,027
240,001 ~ 250,000	264	885	2,341	7	90	216,897	178,477
250,001 ~ 260,000	215	577	2,050	8	35	146,861	117,213
260,001 ~ 270,000	208	633	2,346	5	35	167,843	140,020
270,001 ~ 280,000	168	487	1,610	5	103	134,198	113,363
280,001 ~ 290,000	148	442	1,575	8	33	125,966	104,885
290,001 ~ 300,000	117	396	1,211	6	78	117,127	97,012
300,001 ~ 310,000	121	441	1,049	4	34	134,491	114,075
310,001 ~ 320,000	95	265	804	6	47	83,358	70,718
320,001 ~ 330,000	92	332	995	3	24	108,104	91,978
330,001 ~ 340,000	83	440	913	4	18	147,255	127,954
340,001 ~ 350,000	73	380	763	6	53	130,812	115,519
350,001 ~ 360,000	68	377	812	7	53	133,840	117,730
360,001 ~ 370,000	65	294	545	3	37	107,441	94,349
370,001 ~ 380,000	74	261	509	3	13	97,704	86,309
380,001 ~ 390,000	60	161	395	—	—	61,976	52,479
390,001 ~ 400,000	54	185	416	3	43	72,914	65,580
400,001 ~ 410,000	62	235	560	5	49	95,045	84,926
410,001 ~ 420,000	55	175	468	6	42	72,592	64,240
420,001 ~ 430,000	42	155	357	1	3	65,754	58,034
430,001 ~ 440,000	56	223	485	1	3	97,217	87,248
440,001 ~ 450,000	42	149	369	3	8	66,198	59,136
450,001 ~ 460,000	19	32	135	—	—	14,542	11,644
460,001 ~ 470,000	31	94	220	2	14	43,598	38,169
470,001 ~ 480,000	34	98	237	1	7	46,512	40,510
480,001 ~ 490,000	24	43	131	1	5	20,878	17,933
490,001 ~ 500,000	26	57	154	1	14	28,150	24,785
500,001 이상 and over	299	643	1,731	6	34	453,528	387,411
기타 other	7	—	22	—	—	2,596	2,073

주 : 1) 심사결정기준 2) 기타 : 내원일수가 '0'인 건

per Visit(Inpatient) <Cont'd>

(단위 : 건, 일, 회, 천원)
Unit : Claim, Day, Time, KRW 1,000

[illegible]

Note : 1) According to the review result 2) other : claims with 0 visits

제Ⅳ－6－1 표

Table IV－6－1

내원일당 요양급여비용

Review Records

구 분 Division	조 산 원 Midwifery clinic						
	청 구 건 수 Claims	내 원 일 수 Visits	요 양 일 수 Reimbursed days	원외처방횟수 Prescription times	원외처방일수 Prescription days	요양급여비용 Medical Expenses	급 여 비 Benefit
계 Total	1,330	3,439	3,715	-	-	862,723	842,929
0 ~ 20,000원 KRW	-	-	-	-	-	-	-
20,001 ~ 30,000	-	-	-	-	-	-	-
30,001 ~ 40,000	-	-	-	-	-	-	-
40,001 ~ 50,000	-	-	-	-	-	-	-
50,001 ~ 60,000	-	-	-	-	-	-	-
60,001 ~ 70,000	-	-	-	-	-	-	-
70,001 ~ 80,000	1	3	3	-	-	228	228
80,001 ~ 90,000	1	3	3	-	-	248	248
90,001 ~ 100,000	-	-	-	-	-	-	-
100,001 ~ 110,000	-	-	-	-	-	-	-
110,001 ~ 120,000	-	-	-	-	-	-	-
120,001 ~ 130,000	-	-	-	-	-	-	-
130,001 ~ 140,000	2	6	6	-	-	799	759
140,001 ~ 150,000	1	3	5	-	-	450	431
150,001 ~ 160,000	37	111	123	-	-	17,098	16,388
160,001 ~ 170,000	1	2	2	-	-	323	323
170,001 ~ 180,000	8	24	24	-	-	4,243	4,129
180,001 ~ 190,000	107	321	347	-	-	59,724	57,777
190,001 ~ 200,000	151	453	517	-	-	88,150	85,354
200,001 ~ 210,000	-	-	-	-	-	-	-
210,001 ~ 220,000	9	18	18	-	-	3,892	3,814
220,001 ~ 230,000	138	389	407	-	-	88,189	85,853
230,001 ~ 240,000	225	675	767	-	-	158,091	153,918
240,001 ~ 250,000	91	273	309	-	-	66,563	64,933
250,001 ~ 260,000	1	2	2	-	-	518	513
260,001 ~ 270,000	23	47	47	-	-	12,532	12,298
270,001 ~ 280,000	65	131	133	-	-	36,051	35,360
280,001 ~ 290,000	155	340	358	-	-	97,057	95,229
290,001 ~ 300,000	10	26	26	-	-	7,684	7,542
300,001 ~ 310,000	6	18	18	-	-	5,519	5,438
310,001 ~ 320,000	-	-	-	-	-	-	-
320,001 ~ 330,000	6	12	12	-	-	3,912	3,895
330,001 ~ 340,000	49	98	98	-	-	32,756	32,292
340,001 ~ 350,000	129	258	262	-	-	88,500	87,146
350,001 ~ 360,000	26	53	53	-	-	18,793	18,548
360,001 ~ 370,000	35	70	70	-	-	25,261	24,880
370,001 ~ 380,000	9	27	27	-	-	10,030	9,908
380,001 ~ 390,000	-	-	-	-	-	-	-
390,001 ~ 400,000	-	-	-	-	-	-	-
400,001 ~ 410,000	1	2	2	-	-	820	811
410,001 ~ 420,000	1	2	2	-	-	823	813
420,001 ~ 430,000	14	27	27	-	-	11,443	11,305
430,001 ~ 440,000	2	4	4	-	-	1,749	1,728
440,001 ~ 450,000	2	4	4	-	-	1,783	1,759
450,001 ~ 460,000	7	14	16	-	-	6,388	6,319
460,001 ~ 470,000	-	-	-	-	-	-	-
470,001 ~ 480,000	-	-	-	-	-	-	-
480,001 ~ 490,000	-	-	-	-	-	-	-
490,001 ~ 500,000	-	-	-	-	-	-	-
500,001 이상 and over	17	23	23	-	-	13,107	12,992
기타 other	-	-	-	-	-	-	-

주 : 1) 심사결정기준 2) 기타 : 내원일수가 '0'인 건

크기별 진료실적(입원) <계속>

per Visit(Inpatient) <Cont'd>

(단위 : 건, 일, 회, 천원)

Unit : Claim, Day, Time, KRW 1,000

보 건 의 료 원 Hospitalized center						
청 구 건 수 Claims	내 원 일 수 Visits	요 양 일 수 Reimbursed days	원외처방횟수 Prescription times	원외처방일수 Prescription days	요양급여비용 Medical Expenses	급 여 비 Benefit
3,693	28,170	36,298	1,462	16,821	1,972,208	1,568,167
28	1,187	1,204	63	1,211	15,303	11,892
68	1,162	1,296	52	784	30,766	23,193
272	2,491	2,822	88	1,250	91,105	69,802
585	5,454	6,711	238	3,338	246,087	187,661
589	5,237	6,600	305	3,301	286,742	224,707
550	4,220	5,701	263	2,528	273,996	216,019
358	2,654	3,553	191	1,798	197,973	160,412
291	2,405	3,354	144	1,520	203,369	164,354
196	1,300	1,939	48	400	122,732	100,216
106	635	1,049	16	172	65,827	53,906
57	352	546	12	138	40,050	33,562
40	204	270	14	97	25,165	21,164
31	154	238	6	78	20,747	17,750
23	79	130	3	40	11,430	9,886
11	19	26	1	3	2,938	2,381
12	36	53	2	10	5,949	5,061
6	17	20	1	5	3,000	2,334
2	5	5	-	-	922	718
7	20	23	1	6	3,924	3,084
7	27	33	4	49	5,453	4,292
3	10	18	1	3	2,128	1,698
4	15	20	1	5	3,410	2,701
3	23	29	-	-	5,351	4,231
1	4	7	-	-	973	778
-	-	-	-	-	-	-
2	7	10	2	28	1,854	1,495
2	4	4	2	12	1,094	874
2	4	4	-	-	1,141	901
2	4	10	-	-	1,196	980
2	3	7	-	-	905	733
-	-	-	-	-	-	-
-	-	-	-	-	-	-
1	3	6	-	-	994	813
2	4	4	2	10	1,377	1,098
-	-	-	-	-	-	-
-	-	-	-	-	-	-
1	2	2	2	35	744	592
-	-	-	-	-	-	-
2	3	6	-	-	1,189	971
3	6	19	-	-	2,428	1,953
1	2	3	-	-	827	651
-	-	-	-	-	-	-
-	-	-	-	-	-	-
-	-	-	-	-	-	-
-	-	-	-	-	-	-
-	-	-	-	-	-	-
-	-	-	-	-	-	-
-	-	-	-	-	-	-
418	418	477	-	-	292,898	235,130
5	-	99	-	-	219	176

Note : 1) According to the review result 2) other : claims with 0 visit

제Ⅳ－6－1 표
Table IV－6－1

내원일당 요양급여비용
Review Records

구 분 Division	한 방 병 원 Oriental health hospital						
	청 구 건 수 Claims	내 원 일 수 Visits	요 양 일 수 Reimbursed days	원외처방횟수 Prescription times	원외처방일수 Prescription days	요양급여비용 Medical Expenses	급 여 비 Benefit
계 Total	252,564	2,373,817	2,405,514	4,264	37,938	145,211,890	109,347,906
0 ~ 20,000원 KRW	2,996	30,887	31,330	31	353	387,368	314,332
20,001 ~ 30,000	4,228	53,127	53,620	18	218	1,351,846	1,066,955
30,001 ~ 40,000	9,866	132,557	133,453	10	68	4,751,321	3,622,171
40,001 ~ 50,000	22,739	286,008	289,022	18	135	13,048,426	9,824,568
50,001 ~ 60,000	62,195	835,959	842,721	32	261	46,608,275	34,656,549
60,001 ~ 70,000	51,360	709,816	719,179	23	595	45,542,498	34,104,092
70,001 ~ 80,000	15,827	225,269	227,731	9	178	16,638,849	12,546,808
80,001 ~ 90,000	3,739	62,458	63,551	3	7	5,241,540	3,997,101
90,001 ~ 100,000	1,060	19,561	20,190	9	225	1,847,487	1,419,137
100,001 ~ 110,000	349	7,086	7,642	7	90	737,797	571,483
110,001 ~ 120,000	153	4,592	4,687	26	785	527,167	407,885
120,001 ~ 130,000	84	2,496	2,698	12	271	309,617	240,289
130,001 ~ 140,000	54	1,962	2,064	14	235	264,339	205,941
140,001 ~ 150,000	35	954	990	2	31	138,154	106,533
150,001 ~ 160,000	17	439	470	9	289	66,822	51,789
160,001 ~ 170,000	10	281	291	6	248	45,836	37,050
170,001 ~ 180,000	2	3	33	-	-	528	413
180,001 ~ 190,000	3	24	37	1	1	4,402	3,878
190,001 ~ 200,000	2	10	20	-	-	1,972	1,543
200,001 ~ 210,000	1	4	4	-	-	814	637
210,001 ~ 220,000	-	-	-	-	-	-	-
220,001 ~ 230,000	1	4	9	-	-	881	690
230,001 ~ 240,000	-	-	-	-	-	-	-
240,001 ~ 250,000	-	-	-	-	-	-	-
250,001 ~ 260,000	1	4	9	-	-	1,034	815
260,001 ~ 270,000	-	-	-	-	-	-	-
270,001 ~ 280,000	-	-	-	-	-	-	-
280,001 ~ 290,000	1	2	7	-	-	570	451
290,001 ~ 300,000	-	-	-	-	-	-	-
300,001 ~ 310,000	-	-	-	-	-	-	-
310,001 ~ 320,000	-	-	-	-	-	-	-
320,001 ~ 330,000	-	-	-	-	-	-	-
330,001 ~ 340,000	-	-	-	-	-	-	-
340,001 ~ 350,000	-	-	-	-	-	-	-
350,001 ~ 360,000	-	-	-	-	-	-	-
360,001 ~ 370,000	-	-	-	-	-	-	-
370,001 ~ 380,000	-	-	-	-	-	-	-
380,001 ~ 390,000	-	-	-	-	-	-	-
390,001 ~ 400,000	-	-	-	-	-	-	-
400,001 ~ 410,000	-	-	-	-	-	-	-
410,001 ~ 420,000	-	-	-	-	-	-	-
420,001 ~ 430,000	-	-	-	-	-	-	-
430,001 ~ 440,000	1	1	1	-	-	435	346
440,001 ~ 450,000	-	-	-	-	-	-	-
450,001 ~ 460,000	-	-	-	-	-	-	-
460,001 ~ 470,000	-	-	-	-	-	-	-
470,001 ~ 480,000	-	-	-	-	-	-	-
480,001 ~ 490,000	-	-	-	-	-	-	-
490,001 ~ 500,000	-	-	-	-	-	-	-
500,001 이상 and over	16	313	333	-	-	22,846	17,939
기타 other	77,824	-	5,422	4,034	33,948	7,671,065	6,148,510

주 : 1) 심사결정기준 2) 기타 : 내원일수가 '0'인 건

per Visit(Inpatient) <Cont'd>

Unit : Claim, Day, Time, KRW 1,000

Note : 1) According to the review result 2) other : claims with 0 visit

제Ⅳ－6－2 표
Table IV－6－2

내원일당 요양급여비용
Review Records

구 분 Division	계 Total						
	청 구 건 수 Claims	내 원 일 수 Visits	요 양 일 수 Reimbursed days	원외처방횟수 Prescription times	원외처방일수 Prescription days	요양급여비용 Medical Expenses	급 여 비 Benefit
계 Total	860,856,322	858,999,271	1,234,385,472	496,081,042	6,016,156,648	22,969,364,032	16,273,231,315
0 ~ 5,000원 KRW	12,575,979	12,577,295	12,759,745	7,580,376	232,120,617	47,028,422	36,300,207
5,001 ~ 6,000	3,059,411	3,059,779	3,234,345	1,715,323	45,067,276	16,554,689	11,277,050
6,001 ~ 7,000	4,061,697	4,061,780	7,360,187	2,016,651	84,506,035	26,042,484	17,301,172
7,001 ~ 8,000	1,570,167	1,570,236	2,224,979	465,811	6,971,395	11,904,878	8,101,467
8,001 ~ 9,000	6,438,262	6,438,742	7,125,285	841,016	4,936,880	54,540,659	38,271,622
9,001 ~ 10,000	78,289,873	78,289,905	81,881,305	66,769,456	665,384,132	760,854,828	571,267,921
10,001 ~ 11,000	40,690,226	40,690,270	44,007,482	30,476,976	277,688,465	424,809,383	312,025,372
11,001 ~ 12,000	82,244,016	82,244,020	88,652,486	68,048,602	1,059,085,171	947,538,832	722,082,183
12,001 ~ 13,000	50,400,007	50,400,061	51,427,373	38,779,708	778,114,127	622,012,182	442,835,264
13,001 ~ 14,000	84,441,443	84,441,446	85,662,408	66,860,719	1,000,108,355	1,143,298,636	769,926,952
14,001 ~ 15,000	85,333,091	85,333,096	86,853,319	36,931,215	281,601,377	1,248,476,440	1,004,840,622
15,001 ~ 16,000	39,303,519	39,303,521	40,810,500	27,313,897	148,407,314	607,735,133	415,567,566
16,001 ~ 17,000	45,104,900	45,104,901	46,434,625	26,504,863	137,392,447	751,071,153	548,787,793
17,001 ~ 18,000	20,905,241	20,905,246	22,783,416	10,143,866	84,523,657	365,171,077	244,318,286
18,001 ~ 19,000	27,004,699	27,004,699	28,739,942	14,492,881	63,683,204	500,364,732	354,011,115
19,001 ~ 20,000	26,895,209	26,895,209	28,920,426	6,698,291	47,125,528	526,852,008	400,404,519
20,001 ~ 21,000	15,794,377	15,794,378	17,505,722	5,322,587	42,785,839	323,250,373	223,842,368
21,001 ~ 22,000	18,374,195	18,374,199	20,609,077	5,389,328	45,722,265	394,239,115	275,657,211
22,001 ~ 23,000	12,623,476	12,623,491	14,511,940	4,414,263	46,634,327	283,913,281	196,259,312
23,001 ~ 24,000	13,325,522	13,325,522	15,295,573	4,110,217	34,205,084	313,055,027	215,774,959
24,001 ~ 25,000	10,701,113	10,701,114	13,874,143	3,843,604	39,611,222	261,600,369	177,773,784
25,001 ~ 26,000	10,219,561	10,219,561	13,942,598	3,661,098	35,025,764	260,485,009	176,000,557
26,001 ~ 27,000	8,416,010	8,416,010	12,937,461	2,858,849	24,837,454	222,934,150	150,827,180
27,001 ~ 28,000	8,498,333	8,498,333	14,040,777	3,195,765	31,467,419	233,939,405	156,013,809
28,001 ~ 29,000	7,337,874	7,337,877	13,025,858	2,519,435	21,257,382	209,117,406	141,985,410
29,001 ~ 30,000	5,883,003	5,883,009	11,470,519	2,319,718	17,561,114	173,527,297	117,451,838
30,001 ~ 31,000	6,057,956	6,057,956	11,420,425	2,331,654	18,505,096	184,781,753	125,400,563
31,001 ~ 32,000	5,206,662	5,206,668	10,469,640	2,059,665	17,035,185	163,814,741	110,734,550
32,001 ~ 33,000	5,457,946	5,457,946	10,243,750	2,303,704	21,400,446	177,290,698	119,100,402
33,001 ~ 34,000	4,793,072	4,793,072	9,425,792	2,039,792	18,119,713	160,417,699	108,490,193
34,001 ~ 35,000	4,101,077	4,101,077	8,425,336	1,751,083	16,644,701	141,485,590	94,047,445
35,001 ~ 36,000	3,479,471	3,479,471	7,799,514	1,574,076	16,598,649	123,471,391	83,045,738
36,001 ~ 37,000	3,479,389	3,479,389	7,841,513	1,523,164	15,145,725	126,985,379	84,119,453
37,001 ~ 38,000	3,276,780	3,276,780	7,954,586	1,571,294	16,786,969	122,818,027	81,559,969
38,001 ~ 39,000	3,601,298	3,601,302	9,339,018	1,444,953	14,623,590	138,782,656	93,549,701
39,001 ~ 40,000	3,375,941	3,375,941	23,324,897	1,220,937	14,605,804	133,445,218	88,330,795
40,001 ~ 41,000	2,470,645	2,470,645	6,670,026	1,075,392	12,602,796	100,055,064	66,553,226
41,001 ~ 42,000	2,706,779	2,706,779	6,751,608	992,439	12,482,189	112,245,976	74,759,927
42,001 ~ 43,000	2,453,947	2,453,948	6,611,713	1,043,209	13,521,170	104,319,161	69,005,704
43,001 ~ 44,000	2,351,902	2,351,902	7,447,650	947,422	13,853,059	102,369,215	67,513,242
44,001 ~ 45,000	2,552,329	2,552,341	18,769,309	765,844	10,316,658	113,732,167	75,838,757
45,001 ~ 46,000	4,262,863	4,262,863	7,916,688	880,154	12,187,475	194,443,814	132,451,945
46,001 ~ 47,000	2,412,274	2,412,274	5,871,762	1,021,817	16,072,966	112,359,753	73,951,912
47,001 ~ 48,000	2,321,977	2,321,985	5,631,899	880,693	11,587,513	110,273,960	72,616,516
48,001 ~ 49,000	1,730,752	1,730,752	4,834,739	678,062	9,706,933	83,918,468	54,566,777
49,001 ~ 50,000	2,339,677	2,339,680	5,387,355	724,392	10,892,743	115,582,854	77,653,390
50,001이상 and over	71,072,543	71,072,566	266,032,261	25,953,335	467,036,417	9,540,716,818	6,742,098,774
기타 other	1,859,838	-	124,500	23,446	607,001	75,736,663	48,936,796

주 : 1) 심사결정기준 2) 기타 : 내원일수가 '0'인 건

크기별 진료실적(외래)

per Visit(Outpatient)

(단위 : 건, 일, 회, 천원)
Unit : Claim , Day, Time, KRW 1,000

상 급 중 합 병 원 Tertiary hospital						
청 구 건 수 Claims	내 원 일 수 Visits	요 양 일 수 Reimbursed days	원외처방횟수 Prescription times	원외처방일수 Prescription days	요양급여비용 Medical Expenses	급 여 비 Benefit
36,811,820	35,986,251	90,026,433	15,804,658	884,529,020	3,222,996,730	2,120,500,519
392,460	392,460	413,435	103,381	4,484,574	861,773	348,432
43,712	43,712	48,377	782	6,173	237,450	137,997
379,890	379,890	384,695	294,505	22,424,787	2,569,595	467,587
45,091	45,091	51,414	8,574	701,699	341,264	178,045
92,045	92,045	97,863	2,264	115,970	794,429	406,210
76,100	76,100	81,469	1,559	61,924	715,289	379,178
59,862	59,862	67,010	4,097	115,369	630,662	295,296
45,699	45,699	53,003	907	14,601	528,559	260,905
51,300	51,300	58,757	1,024	35,805	639,648	285,178
11,124,305	11,124,305	11,153,870	7,106,130	486,460,346	151,507,142	27,886,436
352,439	352,439	382,286	234,957	16,411,492	5,172,537	893,715
296,220	296,220	342,650	125,796	5,031,445	4,587,937	957,591
264,812	264,812	312,114	167,210	10,596,320	4,313,996	1,067,591
1,606,036	1,606,036	1,675,205	870,395	34,283,620	28,158,602	5,086,808
703,334	703,334	773,987	208,411	2,830,235	13,033,309	2,826,972
436,851	436,851	531,405	247,168	11,807,096	8,516,993	1,796,541
214,524	214,524	293,404	79,158	2,581,727	4,393,715	1,315,746
290,186	290,186	390,337	99,882	3,512,448	6,245,734	2,763,435
444,360	444,360	539,404	230,050	10,641,851	10,014,830	3,384,450
345,930	345,930	450,182	136,110	4,717,104	8,151,245	2,358,247
383,566	383,566	502,207	178,266	10,307,968	9,337,932	3,084,881
342,466	342,466	462,163	140,879	5,337,901	8,766,330	2,806,937
366,539	366,539	485,278	171,367	6,019,342	9,730,847	2,833,698
585,681	585,681	695,049	398,750	14,077,846	16,101,178	4,775,071
294,908	294,908	410,908	152,517	5,764,883	8,409,194	2,558,930
179,819	179,819	308,705	69,064	2,171,541	5,306,655	1,696,847
237,609	237,609	370,781	94,841	3,548,286	7,250,907	2,356,828
214,734	214,734	343,667	97,659	2,972,983	6,759,780	2,232,637
336,937	336,937	472,672	131,385	3,884,705	10,923,462	4,218,792
193,126	193,126	341,436	62,810	2,223,018	6,466,369	2,432,917
248,709	248,709	416,318	94,798	4,117,770	8,585,171	2,994,475
204,952	204,952	387,759	88,788	4,059,784	7,266,809	2,921,960
223,714	223,714	402,446	101,070	3,299,471	8,135,123	2,783,621
193,563	193,563	378,301	75,192	3,394,894	7,263,678	2,594,795
162,107	162,107	339,171	51,936	1,960,122	6,246,806	2,657,276
244,117	244,117	430,097	111,376	4,021,879	9,656,798	3,813,086
219,307	219,307	401,265	56,955	2,635,392	8,880,096	4,548,197
147,409	147,409	337,304	51,091	1,993,721	6,113,481	2,506,600
172,400	172,400	373,529	64,963	2,242,989	7,311,953	2,902,744
193,411	193,411	384,639	82,828	2,900,264	8,425,422	3,742,539
172,676	172,676	374,360	62,615	2,917,120	7,687,796	3,131,395
169,841	169,841	390,225	70,776	3,986,099	7,727,357	3,210,454
221,394	221,394	427,748	98,048	5,465,447	10,305,238	4,379,956
211,096	211,096	416,356	48,312	2,160,297	10,053,472	4,183,607
160,411	160,411	384,563	45,148	2,044,643	7,785,092	3,509,965
154,252	154,252	382,628	62,794	3,394,005	7,634,050	3,337,218
12,486,351	12,486,351	61,268,116	3,209,718	160,306,810	2,720,006,796	1,961,611,571
825,569	-	37,875	8,352	485,254	33,444,228	23,577,163

Note : 1) According to the review result 2) other : claims with 0 visit

제Ⅳ－6－2 표

Table IV－6－2

내원일당 요양급여비용

Review Records

구 분 Division	중 합 병 원 General hospital						
	청 구 건 수 Claims	내 원 일 수 Visits	요 양 일 수 Reimbursed days	원외처방횟수 Prescription times	원외처방일수 Prescription days	요양급여비용 Medical Expenses	급 여 비 Benefit
계 Total	59,117,580	58,451,168	150,541,042	31,322,584	928,885,795	3,097,570,880	1,987,025,390
0 ~ 5,000원 KRW	460,656	460,704	503,038	178,041	4,431,639	814,085	479,156
5,001 ~ 6,000	317,345	317,364	327,492	245,708	9,460,987	1,812,117	1,000,959
6,001 ~ 7,000	1,373,748	1,373,751	1,392,427	1,268,554	54,469,637	8,296,554	4,429,882
7,001 ~ 8,000	232,632	232,637	244,681	128,981	2,024,571	1,826,350	969,598
8,001 ~ 9,000	412,941	412,955	444,378	9,592	128,073	3,550,119	1,878,070
9,001 ~ 10,000	91,761	91,765	129,133	6,441	89,634	875,001	475,540
10,001 ~ 11,000	91,454	91,457	124,481	8,187	148,200	964,439	518,889
11,001 ~ 12,000	2,167,314	2,167,314	2,210,628	1,546,294	65,228,302	25,535,420	13,761,134
12,001 ~ 13,000	15,274,664	15,274,675	15,413,245	11,742,914	432,055,963	184,528,906	102,632,278
13,001 ~ 14,000	1,808,182	1,808,182	1,986,523	1,291,566	52,719,469	24,035,912	12,643,702
14,001 ~ 15,000	714,724	714,724	961,442	441,855	12,208,623	10,257,540	5,540,276
15,001 ~ 16,000	4,523,711	4,523,711	4,923,936	2,373,465	40,766,065	71,886,074	37,535,240
16,001 ~ 17,000	1,248,696	1,248,696	1,663,270	694,538	5,708,895	20,641,175	12,152,374
17,001 ~ 18,000	1,822,305	1,822,305	2,435,428	729,716	10,854,512	31,495,381	16,970,366
18,001 ~ 19,000	557,226	557,226	1,123,415	300,815	3,585,416	10,273,791	5,639,719
19,001 ~ 20,000	711,086	711,086	1,293,511	336,877	4,760,609	13,844,717	7,728,662
20,001 ~ 21,000	738,827	738,827	1,448,109	372,162	6,228,868	15,171,261	8,332,188
21,001 ~ 22,000	929,413	929,413	1,649,015	433,096	7,307,752	20,044,836	10,948,545
22,001 ~ 23,000	635,202	635,202	1,314,043	303,475	9,734,576	14,255,382	7,642,751
23,001 ~ 24,000	606,550	606,550	1,239,477	234,738	4,484,851	14,272,786	7,932,823
24,001 ~ 25,000	621,946	621,946	1,297,838	291,320	6,025,379	15,242,211	8,109,067
25,001 ~ 26,000	949,911	949,911	1,661,766	600,255	13,918,514	24,187,384	12,997,017
26,001 ~ 27,000	523,966	523,966	1,163,698	260,484	4,408,638	13,887,603	7,458,339
27,001 ~ 28,000	472,213	472,213	1,099,801	213,196	3,552,721	12,997,775	6,991,577
28,001 ~ 29,000	435,244	435,244	1,117,040	190,957	2,841,479	12,395,630	6,638,411
29,001 ~ 30,000	480,736	480,736	1,162,737	250,955	4,155,068	14,214,299	7,624,174
30,001 ~ 31,000	398,850	398,850	1,081,088	189,760	2,741,240	12,152,147	6,480,467
31,001 ~ 32,000	388,741	388,741	1,083,530	170,877	2,389,359	12,250,669	6,634,437
32,001 ~ 33,000	382,563	382,563	1,098,577	188,431	5,073,625	12,447,703	6,850,617
33,001 ~ 34,000	375,413	375,413	1,148,242	202,164	3,441,854	12,606,207	6,795,715
34,001 ~ 35,000	366,610	366,610	1,087,659	158,304	2,662,436	12,639,762	6,788,981
35,001 ~ 36,000	265,972	265,972	976,454	121,716	2,359,149	9,435,999	5,164,422
36,001 ~ 37,000	310,520	310,520	1,097,711	142,758	3,075,269	11,335,081	6,218,434
37,001 ~ 38,000	314,569	314,569	1,041,558	164,577	3,480,721	11,788,131	6,413,754
38,001 ~ 39,000	343,422	343,422	1,045,362	125,138	2,509,259	13,239,287	7,632,312
39,001 ~ 40,000	270,788	270,788	993,138	111,148	2,000,736	10,700,077	5,896,108
40,001 ~ 41,000	288,648	288,648	1,036,041	128,093	2,374,741	11,693,701	6,418,125
41,001 ~ 42,000	305,748	305,748	1,056,282	138,582	3,053,760	12,675,815	6,977,644
42,001 ~ 43,000	259,894	259,894	1,015,682	127,345	3,883,271	11,045,268	6,037,162
43,001 ~ 44,000	299,713	299,713	1,069,001	136,479	3,895,651	13,064,532	7,384,103
44,001 ~ 45,000	219,828	219,828	974,765	88,152	1,748,124	9,785,710	5,393,161
45,001 ~ 46,000	228,888	228,888	968,130	88,068	2,025,505	10,415,677	5,777,142
46,001 ~ 47,000	249,262	249,262	1,050,703	113,509	3,730,142	11,579,976	6,333,161
47,001 ~ 48,000	198,308	198,308	1,001,683	79,739	2,023,439	9,424,460	5,275,660
48,001 ~ 49,000	202,221	202,221	980,106	73,302	1,790,809	9,805,849	5,421,480
49,001 ~ 50,000	217,609	217,609	976,467	74,224	1,772,267	10,754,879	6,009,035
50,001이상 and over	14,361,041	14,361,041	81,409,659	4,244,009	111,492,713	2,279,139,451	1,537,917,131
기타 other	666,519	-	18,652	2,027	63,284	22,283,754	14,175,604

주 : 1) 심사결정기준 2) 기타 : 내원일수가 '0'인 건

크기별 진료실적(외래) <계속>

per Visit(Outpatient) <Cont'd>

(단위 : 건, 일, 회, 천원)

Unit : Claim , Day, Time, KRW 1,000

병 원 Hospital						
청 구 건 수 Claims	내 원 일 수 Visits	요 양 일 수 Reimbursed days	원외처방횟수 Prescription times	원외처방일수 Prescription days	요양급여비용 Medical Expenses	급 여 비 Benefit
61,114,397	60,990,096	95,855,638	36,789,055	430,058,039	1,744,627,296	1,125,540,564
866,955	868,212	889,765	262,538	5,464,851	2,901,965	1,824,471
1,125,780	1,126,129	1,191,755	1,023,180	28,075,831	5,878,777	3,751,342
102,824	102,902	116,118	22,933	468,541	669,825	416,345
466,256	466,320	483,657	178,081	2,275,371	3,468,813	2,145,733
1,475,987	1,476,453	1,507,500	20,802	195,699	12,433,217	7,656,407
227,865	227,893	272,293	18,259	197,658	2,196,076	1,346,049
14,026,424	14,026,465	14,135,057	10,378,895	159,648,471	146,906,805	95,879,582
2,001,787	2,001,791	2,100,330	1,535,034	32,153,979	23,179,928	14,654,640
3,427,367	3,427,410	3,567,910	2,359,222	15,173,532	43,050,612	28,354,253
690,910	690,913	820,179	353,656	3,084,059	9,375,041	5,913,287
5,655,629	5,655,634	5,865,332	3,533,258	26,081,388	82,097,518	52,424,100
3,418,773	3,418,775	3,592,080	1,744,639	10,984,682	52,824,577	33,273,481
1,404,572	1,404,573	1,620,597	844,594	4,756,236	23,161,908	14,524,618
2,174,120	2,174,125	2,343,764	1,399,733	7,316,097	38,086,383	24,172,663
1,477,571	1,477,571	1,705,232	1,003,143	5,272,140	27,229,064	18,017,748
1,655,240	1,655,240	1,851,698	928,721	5,612,630	32,204,350	20,163,664
1,088,744	1,088,745	1,263,707	584,338	8,648,478	22,274,901	13,863,808
1,047,276	1,047,280	1,258,052	558,694	5,749,864	22,575,905	14,035,115
764,824	764,839	951,852	431,485	3,640,307	17,234,512	10,955,690
993,246	993,246	1,202,901	567,940	5,489,784	23,312,411	14,710,462
749,190	749,191	967,397	433,418	4,358,531	18,354,465	11,422,807
657,074	657,074	917,632	382,327	3,243,052	16,784,829	10,615,225
527,860	527,860	865,873	284,106	2,352,605	13,997,420	8,784,411
559,681	559,681	990,260	331,492	2,981,461	15,398,169	9,610,007
465,165	465,168	895,183	268,785	2,300,770	13,264,188	8,252,312
431,717	431,723	894,373	246,752	2,247,805	12,749,458	7,937,587
401,488	401,488	860,464	230,449	2,175,332	12,244,328	7,708,034
439,993	439,999	1,007,129	264,000	3,123,468	13,850,513	8,657,427
388,352	388,352	864,850	237,184	2,105,929	12,615,752	7,848,004
378,467	378,467	852,113	222,929	2,160,389	12,688,378	7,920,282
375,674	375,674	834,682	230,643	2,218,555	12,960,308	8,077,186
349,612	349,612	885,073	186,989	1,899,597	12,399,186	7,894,637
326,889	326,889	775,157	194,563	1,718,063	11,932,240	7,438,803
350,831	350,831	815,826	202,360	1,835,827	13,174,241	8,257,355
382,677	382,681	805,308	172,709	1,654,933	14,756,784	9,162,246
428,983	428,983	880,513	247,422	2,793,314	16,892,052	10,447,525
244,041	244,041	667,569	140,944	1,398,820	9,885,323	6,192,401
236,398	236,398	679,640	137,990	1,490,288	9,814,905	6,166,949
237,867	237,868	685,302	127,729	1,387,564	10,107,506	6,386,323
212,976	212,976	675,117	114,880	1,380,953	9,258,744	5,783,309
184,510	184,522	626,537	98,802	1,025,266	8,209,951	5,135,023
171,095	171,095	609,009	89,092	943,605	7,786,466	4,889,932
178,710	178,710	595,013	94,603	1,044,751	8,308,588	5,221,268
285,031	285,039	738,073	162,310	2,086,703	13,546,397	8,463,586
190,127	190,127	595,310	108,023	1,398,755	9,221,327	5,806,577
196,054	196,057	598,938	100,872	1,311,851	9,708,167	6,228,237
7,545,051	7,545,074	28,504,140	3,728,273	47,125,947	830,787,481	545,341,645
126,734	-	29,378	264	4,307	2,867,543	1,808,008

Note : 1) According to the review result 2) other : claims with 0 visit

제Ⅳ－6－2 표

Table IV－6－2

내원일당 요양급여비용

Review Records

구 분 Division	요 양 병 원 Healthcare institute						
	청 구 건 수 Claims	내 원 일 수 Visits	요 양 일 수 Reimbursed days	원외처방횟수 Prescription times	원외처방일수 Prescription days	요양급여비용 Medical Expenses	급 여 비 Benefit
계 Total	3,133,634	3,132,763	8,302,603	1,258,360	23,483,546	105,521,788	78,645,686
0 ~ 5,000원 KRW	144,348	144,348	154,980	105,892	2,355,112	525,661	336,323
5,001 ~ 6,000	108,080	108,080	123,234	101,263	3,309,517	564,074	359,483
6,001 ~ 7,000	5,961	5,961	17,991	1,716	43,946	38,869	24,777
7,001 ~ 8,000	27,457	27,457	43,843	4,616	52,958	207,936	132,112
8,001 ~ 9,000	94,179	94,179	111,789	674	6,919	792,029	494,952
9,001 ~ 10,000	11,860	11,860	33,476	981	7,150	113,380	72,053
10,001 ~ 11,000	405,924	405,924	434,761	354,130	9,520,749	4,226,636	2,655,097
11,001 ~ 12,000	151,024	151,024	183,625	98,505	1,907,611	1,768,255	1,108,782
12,001 ~ 13,000	81,513	81,513	119,433	43,112	495,216	1,011,649	639,031
13,001 ~ 14,000	49,932	49,932	99,762	11,782	133,324	678,275	430,631
14,001 ~ 15,000	213,283	213,283	266,171	129,759	1,702,535	3,077,955	1,927,327
15,001 ~ 16,000	243,367	243,367	299,559	80,495	532,733	3,778,912	2,385,603
16,001 ~ 17,000	106,872	106,872	160,626	41,671	268,200	1,761,604	1,113,099
17,001 ~ 18,000	91,272	91,272	151,451	23,968	183,789	1,601,008	1,025,170
18,001 ~ 19,000	64,269	64,269	130,326	11,989	98,301	1,193,300	760,788
19,001 ~ 20,000	92,735	92,735	164,374	26,575	170,089	1,801,351	1,131,183
20,001 ~ 21,000	82,617	82,617	139,726	18,774	218,813	1,686,636	1,062,755
21,001 ~ 22,000	61,807	61,807	124,773	13,535	111,246	1,330,843	841,511
22,001 ~ 23,000	55,465	55,465	110,410	8,774	90,206	1,249,085	806,637
23,001 ~ 24,000	68,846	68,846	128,673	15,713	194,707	1,607,738	1,045,270
24,001 ~ 25,000	42,277	42,277	105,469	8,627	93,094	1,033,410	656,922
25,001 ~ 26,000	32,218	32,218	108,673	6,160	69,128	822,321	526,879
26,001 ~ 27,000	45,894	45,894	111,514	7,285	62,676	1,214,231	797,567
27,001 ~ 28,000	20,779	20,779	77,289	6,196	48,999	571,006	361,906
28,001 ~ 29,000	23,898	23,898	90,239	6,257	45,651	680,109	431,099
29,001 ~ 30,000	19,348	19,348	80,132	5,971	49,315	571,280	366,912
30,001 ~ 31,000	32,048	32,048	91,195	5,443	52,463	975,558	653,782
31,001 ~ 32,000	19,270	19,270	75,594	5,294	50,676	606,822	392,731
32,001 ~ 33,000	14,785	14,785	70,991	5,440	49,939	481,141	303,721
33,001 ~ 34,000	19,174	19,174	70,994	6,092	60,219	642,009	413,102
34,001 ~ 35,000	15,899	15,899	73,101	4,731	55,059	549,401	362,623
35,001 ~ 36,000	42,977	42,977	105,690	6,128	129,387	1,523,660	1,071,633
36,001 ~ 37,000	10,500	10,500	58,302	3,493	33,747	383,720	250,481
37,001 ~ 38,000	24,326	24,326	82,562	3,587	35,677	912,322	641,713
38,001 ~ 39,000	14,225	14,225	65,024	3,169	36,804	547,230	367,743
39,001 ~ 40,000	14,890	14,890	68,803	6,424	87,758	586,769	372,246
40,001 ~ 41,000	8,199	8,199	62,665	2,451	28,285	331,935	215,512
41,001 ~ 42,000	9,528	9,528	56,263	2,112	24,068	395,011	269,121
42,001 ~ 43,000	19,947	19,947	73,478	2,441	44,035	846,186	569,494
43,001 ~ 44,000	8,873	8,873	60,888	3,039	59,937	385,690	248,366
44,001 ~ 45,000	8,038	8,038	58,365	2,051	26,483	357,807	235,739
45,001 ~ 46,000	10,718	10,718	63,920	1,900	20,941	487,862	332,940
46,001 ~ 47,000	11,396	11,396	56,076	1,578	23,141	527,641	358,519
47,001 ~ 48,000	9,354	9,354	56,080	2,406	33,258	444,071	287,104
48,001 ~ 49,000	7,932	7,932	55,641	2,095	27,077	385,377	258,272
49,001 ~ 50,000	23,049	23,049	72,233	1,794	22,257	1,147,854	836,300
50,001이상 and over	462,410	462,410	3,351,561	52,262	810,147	59,073,946	48,695,780
기타 other	871	-	878	10	204	22,222	14,893

주 : 1) 심사결정기준 2) 기타 : 내원일수가 '0'인 건

크기별 진료실적(외래) <계속> per Visit(Outpatient) <Cont'd>

(단위 : 건, 일, 회, 천원)
Unit : Claim, Day, Time, KRW 1,000

의 원 Clinic						
청 구 건 수 Claims	내 원 일 수 Visits	요 양 일 수 Reimbursed days	원외처방횟수 Prescription times	원외처방일수 Prescription days	요양급여비용 Medical Expenses	급 여 비 Benefit
517,967,362	517,802,173	626,895,756	393,543,736	3,547,078,389	10,089,925,198	7,578,225,925
3,439,356	3,439,367	3,488,254	2,823,240	63,802,357	13,181,166	9,299,439
771,876	771,876	783,024	218,096	2,176,726	4,053,224	2,950,531
556,133	556,133	575,454	427,654	7,085,675	3,705,728	2,691,022
466,879	466,879	507,759	136,272	1,867,881	3,542,560	2,640,704
2,702,555	2,702,555	2,751,180	249,971	2,538,778	23,143,560	17,266,166
73,667,321	73,667,321	75,480,844	66,165,654	660,114,503	716,117,952	538,332,129
23,711,198	23,711,198	23,857,510	19,524,845	106,573,996	246,975,443	193,004,653
74,661,913	74,661,913	75,070,868	64,687,125	958,473,279	859,354,650	662,686,188
27,288,651	27,288,651	27,635,238	23,846,672	327,329,684	339,265,311	270,759,141
67,268,946	67,268,946	67,689,650	57,912,174	456,730,753	910,686,970	687,698,193
58,380,673	58,380,673	58,860,615	32,495,851	224,727,750	853,309,320	687,449,616
26,032,239	26,032,239	26,451,854	22,760,898	90,169,368	400,531,743	288,033,324
33,636,187	33,636,187	34,040,918	24,190,664	114,263,086	561,828,702	415,548,080
9,293,598	9,293,598	9,762,264	7,014,420	31,534,902	162,854,989	122,375,855
16,557,880	16,557,880	17,000,282	12,816,065	51,343,191	306,740,141	224,161,079
6,891,005	6,891,005	7,432,755	4,847,886	23,748,057	134,118,511	97,272,184
5,807,569	5,807,569	6,085,521	3,936,650	24,086,243	118,825,494	84,815,507
6,987,513	6,987,513	7,301,673	3,955,262	27,995,112	149,353,334	106,602,378
4,762,185	4,762,185	5,219,271	3,183,792	21,682,298	107,024,940	76,709,785
4,556,907	4,556,907	5,181,146	2,835,338	18,307,131	107,017,119	76,614,064
3,496,801	3,496,801	4,808,076	2,277,766	16,741,645	85,590,872	61,173,363
3,645,944	3,645,944	5,822,807	2,173,502	11,311,508	92,825,176	66,448,002
2,965,877	2,965,877	6,058,413	1,853,625	11,117,773	78,552,072	56,217,708
3,068,516	3,068,516	7,011,790	1,912,423	9,750,760	84,411,629	60,005,219
2,868,138	2,868,138	6,990,853	1,599,541	9,407,027	81,791,237	58,381,992
2,333,727	2,333,727	6,345,601	1,390,664	7,846,342	68,793,222	49,098,836
2,448,437	2,448,437	6,249,480	1,572,330	9,255,871	74,797,367	53,243,954
2,287,134	2,287,134	5,761,685	1,251,072	7,660,650	71,947,636	51,305,685
2,779,010	2,779,010	5,942,085	1,555,081	9,678,392	90,248,587	64,077,773
2,355,157	2,355,157	5,286,862	1,364,978	9,681,129	78,767,837	56,017,892
1,697,330	1,697,330	4,462,691	1,063,940	6,979,276	58,531,967	41,726,107
1,696,406	1,696,406	4,373,581	1,046,782	7,770,366	60,208,940	42,943,376
1,435,808	1,435,808	4,134,597	859,407	6,356,851	52,367,024	37,245,386
1,516,429	1,516,429	4,248,627	903,148	7,338,726	56,833,762	40,475,315
1,825,517	1,825,517	4,503,146	940,062	7,994,951	70,314,958	49,979,086
1,099,097	1,099,097	3,821,318	603,337	5,269,925	43,426,399	30,954,940
1,148,122	1,148,122	3,793,414	621,035	5,768,658	46,499,640	33,147,669
1,023,154	1,023,154	3,535,212	521,889	5,471,724	42,433,147	30,201,187
1,154,969	1,154,969	3,476,832	612,407	5,624,054	49,094,999	34,884,876
983,591	983,591	3,167,327	516,491	5,318,260	42,751,256	30,430,968
750,502	750,502	2,855,477	416,068	4,258,236	33,407,306	23,778,930
912,518	912,518	2,819,563	490,587	4,770,870	41,526,472	29,549,261
1,277,139	1,277,139	3,067,643	631,193	5,530,860	59,567,303	42,297,606
969,103	969,103	2,650,285	504,016	4,997,288	45,953,048	32,709,282
663,512	663,512	2,259,639	375,835	4,190,020	32,202,785	22,938,489
689,888	689,888	2,259,045	379,358	4,057,192	34,129,836	24,331,640
23,269,746	23,269,746	55,978,195	12,075,409	138,355,293	2,488,288,653	1,885,573,087
165,206	-	35,432	3,261	23,972	3,031,210	2,178,259

Note : 1) According to the review result 2) other : claims with 0 visit

제Ⅳ－6－2 표
Table IV－6－2

내원일당 요양급여비용
Review Records

구 분 Division	치 과 병 원 Dental hospital						
	청 구 건 수 Claims	내 원 일 수 Visits	요 양 일 수 Reimbursed days	원외처방횟수 Prescription times	원외처방일수 Prescription days	요양급여비용 Medical Expenses	급 여 비 Benefit
계 Total	3,240,125	3,235,667	3,252,210	701,972	3,401,062	132,781,748	80,558,036
0 ~ 5,000원 KRW	5,281	5,281	5,315	2,432	12,692	14,075	8,794
5,001 ~ 6,000	186	186	198	10	52	1,005	627
6,001 ~ 7,000	327	327	333	203	4,041	2,145	1,328
7,001 ~ 8,000	841	841	843	386	4,603	6,242	3,838
8,001 ~ 9,000	814	814	822	220	1,069	7,142	4,455
9,001 ~ 10,000	70,300	70,300	70,544	20,889	91,536	654,372	402,171
10,001 ~ 11,000	171,049	171,049	171,261	14,697	50,178	1,855,085	1,128,348
11,001 ~ 12,000	28,606	28,606	28,826	3,606	16,900	328,521	201,987
12,001 ~ 13,000	61,420	61,420	61,854	7,282	56,346	786,729	482,713
13,001 ~ 14,000	202,729	202,729	203,151	27,991	167,797	2,727,085	1,675,791
14,001 ~ 15,000	114,251	114,251	114,894	12,212	111,309	1,663,480	1,060,577
15,001 ~ 16,000	94,270	94,270	94,690	14,558	182,609	1,439,653	884,381
16,001 ~ 17,000	104,863	104,863	105,258	12,703	56,857	1,742,184	1,063,450
17,001 ~ 18,000	102,430	102,430	102,830	13,129	48,733	1,777,071	1,096,777
18,001 ~ 19,000	57,959	57,959	58,285	5,831	44,291	1,076,223	670,321
19,001 ~ 20,000	56,089	56,089	56,569	7,468	38,771	1,095,379	670,449
20,001 ~ 21,000	56,601	56,601	56,925	8,084	38,750	1,162,719	717,534
21,001 ~ 22,000	62,352	62,352	62,673	12,955	43,893	1,339,666	816,643
22,001 ~ 23,000	46,545	46,545	46,893	13,343	65,501	1,049,659	645,890
23,001 ~ 24,000	37,950	37,950	38,226	12,664	62,067	893,225	549,050
24,001 ~ 25,000	55,303	55,303	55,532	12,606	43,309	1,363,327	829,939
25,001 ~ 26,000	120,673	120,673	121,132	26,124	138,927	3,088,142	1,876,289
26,001 ~ 27,000	38,904	38,904	39,309	13,208	76,572	1,028,888	630,768
27,001 ~ 28,000	38,445	38,445	38,838	12,267	56,001	1,056,948	647,173
28,001 ~ 29,000	46,100	46,100	46,592	10,581	62,004	1,316,797	803,191
29,001 ~ 30,000	62,494	62,494	62,867	19,116	112,185	1,839,580	1,121,347
30,001 ~ 31,000	48,092	48,092	48,361	12,141	47,734	1,466,930	900,021
31,001 ~ 32,000	40,000	40,000	40,303	12,122	58,343	1,260,458	767,465
32,001 ~ 33,000	50,151	50,151	50,435	14,761	93,083	1,629,621	990,425
33,001 ~ 34,000	41,874	41,874	42,056	11,033	39,961	1,401,966	857,561
34,001 ~ 35,000	36,753	36,753	36,901	9,213	34,065	1,269,140	774,432
35,001 ~ 36,000	28,778	28,778	28,944	7,676	26,800	1,021,779	623,314
36,001 ~ 37,000	32,554	32,554	32,832	7,674	26,288	1,189,082	723,784
37,001 ~ 38,000	27,432	27,432	27,666	5,752	22,543	1,029,911	631,474
38,001 ~ 39,000	30,629	30,629	30,732	8,898	32,636	1,181,815	719,262
39,001 ~ 40,000	28,065	28,065	28,190	8,491	29,048	1,109,533	674,722
40,001 ~ 41,000	24,861	24,861	24,984	6,814	25,969	1,005,650	612,497
41,001 ~ 42,000	34,729	34,729	34,848	6,720	26,879	1,438,356	875,456
42,001 ~ 43,000	31,236	31,236	31,355	7,014	24,590	1,328,180	807,329
43,001 ~ 44,000	51,889	51,889	52,016	8,694	32,968	2,267,061	1,371,765
44,001 ~ 45,000	24,452	24,452	24,589	6,466	29,135	1,089,666	664,539
45,001 ~ 46,000	20,592	20,592	20,701	4,861	18,353	936,225	571,943
46,001 ~ 47,000	45,581	45,581	45,663	5,867	29,743	2,124,926	1,285,296
47,001 ~ 48,000	23,291	23,291	23,366	5,222	25,918	1,108,143	673,206
48,001 ~ 49,000	135,869	135,869	135,941	6,904	32,102	6,543,309	3,943,656
49,001 ~ 50,000	26,161	26,161	26,294	4,642	24,219	1,295,228	785,840
50,001이상 and over	815,896	815,896	819,404	256,209	1,132,878	71,190,995	42,997,110
기타 other	4,458	-	1,969	233	814	578,435	313,110

주 : 1) 심사결정기준 2) 기타 : 내원일수가 '0'인 건

크기별 진료실적(외래) <계속>

per Visit(Outpatient) <Cont'd>

(단위 : 건, 일, 회, 천원)

Unit : Claim, Day, Time, KRW 1,000

치 과 의 원 Dental clinic						
청 구 건 수 Claims	내 원 일 수 Visits	요 양 일 수 Reimbursed days	원외처방횟수 Prescription times	원외처방일수 Prescription days	요양급여비용 Medical Expenses	급 여 비 Benefit
60,950,996	60,882,632	60,933,003	12,003,099	36,711,562	2,288,434,684	1,570,874,735
83,962	83,962	83,982	34,153	132,974	132,868	83,100
1,057	1,057	1,061	200	624	5,879	4,272
2,599	2,599	2,603	394	1,178	16,892	12,569
11,193	11,193	11,219	6,982	26,980	83,255	61,989
1,370,884	1,370,884	1,374,573	556,352	1,942,092	11,457,644	8,534,422
3,381,116	3,381,116	3,381,455	434,782	1,363,563	33,076,198	24,367,631
1,150,784	1,150,784	1,153,254	142,877	473,401	11,916,299	8,884,452
1,097,716	1,097,716	1,098,193	127,073	419,675	12,844,157	9,554,382
3,402,271	3,402,271	3,403,844	754,527	2,488,944	42,595,135	31,841,361
2,118,855	2,118,855	2,119,634	118,530	360,382	28,383,036	21,165,060
1,010,459	1,010,459	1,011,649	65,577	205,416	14,735,139	10,859,480
1,838,449	1,838,449	1,839,237	192,845	568,254	28,300,977	20,262,250
2,370,810	2,370,810	2,371,432	537,351	1,647,316	38,666,627	28,068,948
1,083,866	1,083,866	1,084,713	80,890	243,170	18,906,027	13,612,269
1,098,320	1,098,320	1,099,570	132,476	394,740	20,342,597	14,581,878
1,549,621	1,549,621	1,550,172	296,866	882,270	30,461,688	21,751,411
1,283,336	1,283,336	1,283,847	317,433	908,496	26,271,737	18,704,482
1,071,933	1,071,933	1,072,852	309,782	909,464	23,037,634	16,366,609
883,573	883,573	884,434	237,898	682,553	19,907,851	14,210,657
1,315,801	1,315,801	1,316,674	303,074	891,551	30,919,221	21,960,796
2,148,871	2,148,871	2,149,672	637,011	1,982,501	52,280,289	36,928,562
884,042	884,042	884,925	328,620	967,893	22,573,115	15,978,980
1,033,336	1,033,336	1,034,521	265,932	762,852	27,342,457	19,398,639
1,311,055	1,311,055	1,312,227	319,204	973,936	36,156,027	25,730,757
953,033	953,033	954,146	288,567	808,343	27,149,345	19,307,215
881,195	881,195	882,138	335,519	959,216	25,969,167	18,432,755
998,960	998,960	1,000,455	224,899	662,668	30,433,447	21,560,927
911,231	911,231	912,513	257,038	755,739	28,654,063	20,325,343
673,998	673,998	675,028	169,935	495,233	21,932,103	15,600,614
672,420	672,420	673,162	168,387	492,629	22,486,780	15,935,057
914,177	914,177	915,126	188,122	555,297	31,570,062	22,347,165
524,602	524,602	525,357	114,755	338,847	18,637,314	13,267,606
895,848	895,848	896,596	212,910	619,459	32,751,349	23,147,717
676,859	676,859	677,560	214,670	648,578	25,345,359	17,916,618
638,071	638,071	638,966	141,988	422,475	24,615,525	17,403,647
644,735	644,735	645,295	131,844	393,351	25,438,946	18,050,489
473,821	473,821	474,526	118,163	359,215	19,181,935	13,567,947
895,733	895,733	896,417	133,093	405,374	37,133,692	26,160,052
526,571	526,571	527,177	100,558	303,514	22,419,304	15,874,917
526,247	526,247	526,701	84,344	252,942	22,934,446	16,232,640
733,314	733,314	733,884	89,997	270,876	32,656,114	22,987,135
2,724,499	2,724,499	2,724,938	134,088	407,282	124,440,962	87,321,743
412,677	412,677	413,140	76,239	230,447	19,198,683	13,544,542
613,443	613,443	613,910	77,815	236,693	29,158,663	20,608,343
362,390	362,390	362,885	65,907	198,206	17,572,623	12,403,790
1,026,883	1,026,883	1,027,348	100,176	301,888	50,626,865	35,922,621
11,698,011	11,698,011	11,709,971	2,363,957	7,333,899	1,054,210,836	693,165,848
68,369	-	21	9,299	29,166	13,504,353	6,865,046

Note : 1) According to the review result 2) other : claims with 0 visit

제Ⅳ－6－2 표

Table IV－6－2

내원일당 요양급여비용

Review Records

구 분 Division	보 건 의 료 원 Hospitalized health center						
	청 구 건 수 Claims	내 원 일 수 Visits	요 양 일 수 Reimbursed days	원외처방횟수 Prescription times	원외처방일수 Prescription days	요양급여비용 Medical Expenses	급 여 비 Benefit
계 Total	633,587	633,587	1,553,107	397,971	7,721,762	13,262,635	9,871,380
0 ~ 5,000원 KRW	1,970	1,970	2,481	1,135	33,892	4,456	3,141
5,001 ~ 6,000	131	131	233	11	410	676	483
6,001 ~ 7,000	272	272	476	157	4,048	1,847	1,391
7,001 ~ 8,000	1,111	1,111	1,325	393	1,789	8,609	6,592
8,001 ~ 9,000	785	785	991	57	596	6,686	5,046
9,001 ~ 10,000	137,421	137,421	143,031	120,790	3,457,406	1,303,305	1,032,565
10,001 ~ 11,000	47,022	47,022	49,629	38,968	1,066,823	491,041	394,929
11,001 ~ 12,000	59,184	59,184	68,404	36,447	578,365	679,731	557,230
12,001 ~ 13,000	28,445	28,445	36,825	19,194	378,842	362,169	288,384
13,001 ~ 14,000	55,372	55,372	66,838	37,237	438,200	743,415	588,833
14,001 ~ 15,000	44,100	44,100	56,262	16,318	144,067	639,908	527,398
15,001 ~ 16,000	24,491	24,491	36,355	13,956	99,750	378,766	272,289
16,001 ~ 17,000	25,030	25,030	36,516	13,785	74,849	412,963	298,278
17,001 ~ 18,000	18,169	18,169	31,758	8,725	44,832	318,548	231,740
18,001 ~ 19,000	25,159	25,159	36,872	12,647	106,929	464,351	336,298
19,001 ~ 20,000	13,410	13,410	25,298	5,679	99,580	260,786	188,273
20,001 ~ 21,000	10,750	10,750	19,739	4,641	64,545	220,237	160,520
21,001 ~ 22,000	10,738	10,738	19,861	5,505	88,602	230,983	165,419
22,001 ~ 23,000	10,119	10,119	19,724	4,956	94,092	227,648	163,101
23,001 ~ 24,000	8,242	8,242	17,855	3,983	53,838	193,675	138,357
24,001 ~ 25,000	7,413	7,413	17,915	4,131	53,784	181,649	130,494
25,001 ~ 26,000	6,013	6,013	15,360	2,893	36,209	153,194	109,890
26,001 ~ 27,000	4,885	4,885	14,680	2,548	35,014	129,393	93,600
27,001 ~ 28,000	3,755	3,755	12,357	1,982	23,847	103,278	74,196
28,001 ~ 29,000	3,598	3,598	11,714	1,889	24,871	102,603	73,450
29,001 ~ 30,000	2,867	2,867	11,887	1,413	18,035	84,541	60,633
30,001 ~ 31,000	2,847	2,847	15,271	1,495	19,795	86,760	62,225
31,001 ~ 32,000	2,496	2,496	11,552	1,352	22,222	78,619	56,247
32,001 ~ 33,000	2,436	2,436	10,756	1,242	18,017	79,195	56,770
33,001 ~ 34,000	2,322	2,322	14,079	1,195	19,190	77,772	55,819
34,001 ~ 35,000	2,201	2,201	13,342	1,183	21,125	75,889	54,375
35,001 ~ 36,000	2,077	2,077	14,965	1,089	13,426	73,702	52,820
36,001 ~ 37,000	2,250	2,250	8,626	1,141	15,484	82,372	58,879
37,001 ~ 38,000	3,769	3,769	16,424	1,882	29,165	141,942	101,552
38,001 ~ 39,000	2,089	2,089	12,006	930	11,472	80,382	57,797
39,001 ~ 40,000	1,727	1,727	13,634	747	8,725	68,172	48,919
40,001 ~ 41,000	1,699	1,699	11,656	754	9,811	68,779	49,143
41,001 ~ 42,000	1,801	1,801	12,668	859	15,787	74,731	53,075
42,001 ~ 43,000	1,657	1,657	9,164	592	8,430	70,542	50,001
43,001 ~ 44,000	1,288	1,288	12,732	498	8,999	55,990	40,174
44,001 ~ 45,000	1,425	1,425	12,244	574	14,502	63,437	45,506
45,001 ~ 46,000	1,104	1,104	10,461	442	7,739	50,226	35,988
46,001 ~ 47,000	1,323	1,323	11,507	661	15,846	61,477	43,724
47,001 ~ 48,000	1,371	1,371	8,538	792	23,236	65,233	46,259
48,001 ~ 49,000	1,383	1,383	10,273	773	24,614	67,088	47,671
49,001 ~ 50,000	1,128	1,128	9,075	475	8,169	55,865	39,996
50,001이상 and over	44,742	44,742	559,748	19,855	382,793	4,080,003	2,911,911
기타 other	-	-	-	-	-	-	-

주 : 1) 심사결정기준 2) 기타 : 내원일수가 '0'인 건

크기별 진료실적(외래) <계속>

per Visit(Outpatient) <Cont'd>

(단위 : 건, 일, 회, 천원)

Unit : Claim , Day, Time, KRW 1,000

보 건 소 Health center						
청 구 건 수 Claims	내 원 일 수 Visits	요 양 일 수 Reimbursed days	원외처방횟수 Prescription times	원외처방일수 Prescription days	요양급여비용 Medical Expenses	급 여 비 Benefit
5,595,371	5,595,371	7,245,052	3,309,532	123,322,014	26,539,319	21,886,084
4,916,075	4,916,075	4,918,446	3,216,885	121,715,770	20,341,258	17,245,854
454,145	454,145	458,135	90,352	1,555,977	2,711,561	2,052,290
14,288	14,288	33,552	3	9	96,462	73,919
35,477	35,477	101,098	1,329	14,055	273,907	211,492
3,585	3,585	10,877	60	1,693	30,738	26,719
2,721	2,721	10,969	5	48	25,992	21,183
14,667	14,667	68,117	1	3	151,234	121,569
58,992	58,992	310,274	160	6,517	660,497	538,027
22,358	22,358	134,044	1	60	271,281	192,116
5,633	5,633	39,431	4	180	75,930	53,960
32,660	32,660	228,688	22	686	471,110	335,044
642	642	5,320	-	-	9,912	7,013
282	282	2,538	1	7	4,638	3,270
1,718	1,718	17,180	2	40	30,645	21,718
4,144	4,144	41,450	6	124	77,683	55,031
449	449	5,312	-	-	8,909	6,349
364	364	4,368	2	24	7,565	5,382
2	2	26	-	-	44	31
261	261	3,632	-	-	5,956	4,264
2,253	2,253	31,604	1	14	52,677	37,512
4,315	4,315	61,800	17	527	104,687	74,639
2,246	2,246	33,692	-	-	56,623	39,958
63	63	1,005	-	-	1,664	1,170
1,223	1,223	19,575	1	3	33,669	23,903
16	16	282	-	-	459	323
14	14	252	-	-	414	300
10	10	194	-	-	307	215
437	437	8,735	2	50	13,927	9,939
396	396	8,024	-	-	13,020	9,250
448	448	9,409	-	-	15,054	10,608
9	9	198	-	-	310	228
9	9	205	-	-	321	225
10	10	224	-	-	363	265
10	10	234	1	1	373	284
13	13	320	-	-	499	385
16	16	402	-	-	635	446
19	19	476	-	-	772	542
52	52	1,445	3	31	2,161	1,567
728	728	20,382	14	315	30,998	22,324
19	19	551	2	60	826	579
746	746	22,178	21	512	33,068	23,407
6,439	6,439	193,171	265	6,312	291,700	207,442
755	755	22,675	15	462	34,888	24,939
601	601	18,030	-	-	28,253	20,005
19	19	601	-	-	916	641
107	107	3,324	-	-	5,279	3,793
5,935	5,935	392,607	357	18,534	560,135	395,966
-	-	-	-	-	-	-

Note : 1) According to the review result 2) other : claims with 0 visit

제Ⅳ－6－2 표
Table IV－6－2

내원일당 요양급여비용
Review Records

구 분 Division	보 건 지 소 Health subcenter						
	청 구 건 수 Claims	내 원 일 수 Visits	요 양 일 수 Reimbursed days	원외처방횟수 Prescription times	원외처방일수 Prescription days	요양급여비용 Medical Expenses	급 여 비 Benefit
계 Total	3,790,910	3,790,910	43,924,563	891,584	30,213,922	72,289,542	53,406,545
0 ~ 5,000원 KRW	1,739,608	1,739,608	1,763,853	851,427	29,671,219	6,902,669	5,637,891
5,001 ~ 6,000	171,274	171,274	171,823	34,462	432,038	939,145	730,095
6,001 ~ 7,000	24,285	24,285	60,176	501	3,601	160,901	135,805
7,001 ~ 8,000	47,542	47,542	145,385	144	1,134	370,342	306,336
8,001 ~ 9,000	196,249	196,249	589,603	986	5,795	1,578,269	1,403,531
9,001 ~ 10,000	21,482	21,482	85,273	51	425	201,949	176,939
10,001 ~ 11,000	502,629	502,629	2,507,851	1,252	11,749	5,397,922	4,840,664
11,001 ~ 12,000	63,425	63,425	356,761	40	394	731,029	632,375
12,001 ~ 13,000	25,898	25,898	153,098	30	247	314,323	223,659
13,001 ~ 14,000	34,442	34,442	240,996	162	1,374	463,441	329,526
14,001 ~ 15,000	20,995	20,995	149,347	12	158	303,709	215,361
15,001 ~ 16,000	464	464	3,837	-	-	7,200	5,136
16,001 ~ 17,000	1,059	1,059	9,537	3	19	17,227	12,244
17,001 ~ 18,000	27,804	27,804	278,030	163	2,017	487,548	347,684
18,001 ~ 19,000	5,223	5,223	52,463	4	34	98,059	69,735
19,001 ~ 20,000	767	767	8,342	1	48	14,925	10,559
20,001 ~ 21,000	2,181	2,181	26,171	3	94	44,380	31,379
21,001 ~ 22,000	183	183	2,380	1	15	3,957	2,817
22,001 ~ 23,000	12,032	12,032	168,432	27	431	276,128	194,712
23,001 ~ 24,000	3,767	3,767	55,291	9	143	89,296	63,105
24,001 ~ 25,000	32,946	32,946	491,112	109	1,927	802,084	567,248
25,001 ~ 26,000	4,021	4,021	60,614	3	45	101,663	71,957
26,001 ~ 27,000	38	38	628	1	10	1,006	714
27,001 ~ 28,000	311	311	5,215	-	-	8,493	5,973
28,001 ~ 29,000	363	363	6,492	-	-	10,330	7,304
29,001 ~ 30,000	184	184	3,451	-	-	5,464	3,872
30,001 ~ 31,000	483	483	9,659	-	-	14,708	10,393
31,001 ~ 32,000	6,742	6,742	134,867	26	466	210,281	148,756
32,001 ~ 33,000	1,924	1,924	39,306	3	93	63,001	44,638
33,001 ~ 34,000	1,120	1,120	23,761	-	-	37,950	26,845
34,001 ~ 35,000	34	34	789	-	-	1,176	866
35,001 ~ 36,000	310	310	7,173	-	-	10,955	7,720
36,001 ~ 37,000	847	847	20,290	9	29	30,994	21,840
37,001 ~ 38,000	531	531	13,240	-	-	20,110	14,177
38,001 ~ 39,000	43	43	1,080	-	-	1,651	1,158
39,001 ~ 40,000	314	314	8,159	2	28	12,387	8,790
40,001 ~ 41,000	557	557	14,805	1	30	22,650	16,287
41,001 ~ 42,000	1,068	1,068	29,890	2	33	43,889	30,838
42,001 ~ 43,000	10,648	10,648	299,824	45	1,157	448,187	316,378
43,001 ~ 44,000	47,441	47,441	1,422,477	90	2,321	2,075,288	1,460,168
44,001 ~ 45,000	434,130	434,130	13,022,988	1,023	25,379	19,431,630	13,719,864
45,001 ~ 46,000	1,827	1,827	55,114	15	305	82,724	58,656
46,001 ~ 47,000	4,685	4,685	142,667	21	600	216,488	153,276
47,001 ~ 48,000	2,371	2,371	72,020	-	-	111,671	79,261
48,001 ~ 49,000	613	613	20,214	1	14	29,934	21,190
49,001 ~ 50,000	177	177	5,804	-	-	8,704	6,102
50,001이상 and over	335,873	335,873	21,184,275	955	50,550	30,083,707	21,232,720
기타 other	-	-	-	-	-	-	-

주 : 1) 심사결정기준 2) 기타 : 내원일수가 '0'인 건

크기별 진료실적(외래) <계속>

per Visit(Outpatient) <Cont'd>

(단위 : 건, 일, 회, 천원)

Unit : Claim, Day, Time, KRW 1,000

보 건 진 료 소 Primary health care post						
청 구 건 수 Claims	내 원 일 수 Visits	요 양 일 수 Reimbursed days	원외처방횟수 Prescription times	원외처방일수 Prescription days	요양급여비용 Medical Expenses	급 여 비 Benefit
4,314,600	4,314,602	35,453,904	-	-	55,775,425	44,604,475
337,951	337,951	341,731	-	-	1,302,738	1,006,782
62,137	62,137	124,274	-	-	330,464	275,295
1,586,627	1,586,629	4,759,887	-	-	10,381,745	8,969,193
129,686	129,686	518,744	-	-	1,007,814	892,316
35,870	35,870	179,350	-	-	315,246	283,273
387,560	387,560	1,956,033	-	-	3,513,477	3,168,586
176,154	176,154	1,057,145	-	-	1,805,726	1,649,387
865,236	865,236	6,056,652	-	-	9,909,772	9,135,182
4,637	4,637	37,096	-	-	58,782	41,646
7,877	7,877	70,893	-	-	109,559	78,473
2,912	2,912	29,120	-	-	43,068	30,422
29,565	29,565	295,659	-	-	448,508	320,134
149	149	1,639	-	-	2,444	1,753
1,143	1,143	13,716	-	-	20,109	14,445
127	127	1,651	-	-	2,389	1,713
582	582	8,148	-	-	11,401	8,078
10,607	10,607	152,638	-	-	215,983	152,546
39,053	39,053	585,867	-	-	832,658	592,121
762	762	12,192	-	-	17,183	12,225
113	113	1,921	-	-	2,679	1,886
37	37	666	-	-	902	640
454	454	8,177	-	-	11,357	7,982
543	543	10,834	-	-	14,533	10,258
5,243	5,243	104,927	-	-	144,060	102,184
779	779	16,359	-	-	22,357	15,778
227	227	4,994	-	-	6,785	4,830
51	51	1,173	-	-	1,550	1,086
227	227	5,235	-	-	7,079	5,023
269	269	6,545	-	-	8,749	6,140
1,522	1,522	38,081	-	-	51,181	36,398
164	164	4,264	-	-	5,715	4,072
81	81	2,187	-	-	2,850	2,010
2,150	2,150	59,660	-	-	78,071	54,961
14,362	14,362	402,409	-	-	535,919	378,826
55,389	55,389	1,660,936	-	-	2,148,356	1,510,497
541,911	541,911	16,257,700	-	-	21,551,882	15,227,687
1,921	1,921	59,551	-	-	78,761	56,178
14	14	448	-	-	577	404
259	259	8,308	-	-	10,941	7,701
176	176	5,812	-	-	7,649	5,400
79	79	2,721	-	-	3,534	2,489
300	300	10,503	-	-	13,776	9,680
30	30	1,082	-	-	1,415	1,020
27	27	999	-	-	1,306	944
4	4	152	-	-	198	139
9,633	9,633	575,825	-	-	734,173	516,692
-	-	-	-	-	-	-

Note : 1) According to the review result 2) other : claims with 0 visit

제Ⅳ－6－2 표

Table IV－6－2

내원일당 요양급여비용

Review Records

구 분 Division	한 방 병 원 Oriental hospital						
	청 구 건 수 Claims	내 원 일 수 Visits	요 양 일 수 Reimbursed days	원외처방횟수 Prescription times	원외처방일수 Prescription days	요양급여비용 Medical Expenses	급 여 비 Benefit
계 Total	3,194,113	3,194,105	3,755,057	58,491	751,537	74,392,365	45,611,975
0 ~ 5,000원 KRW	10,266	10,266	13,249	1,252	15,537	17,353	11,170
5,001 ~ 6,000	2,308	2,308	2,607	1,259	48,941	12,775	8,246
6,001 ~ 7,000	6,906	6,906	7,229	31	572	47,863	38,170
7,001 ~ 8,000	22,241	22,241	23,304	53	354	160,171	105,682
8,001 ~ 9,000	8,074	8,074	8,560	38	196	67,489	42,021
9,001 ~ 10,000	64,539	64,539	65,827	45	285	625,481	423,991
10,001 ~ 11,000	25,279	25,279	28,101	9,027	79,526	267,258	175,679
11,001 ~ 12,000	66,493	66,493	72,330	13,411	285,548	761,728	479,919
12,001 ~ 13,000	34,139	34,139	38,657	5,730	99,488	431,123	280,371
13,001 ~ 14,000	25,428	25,428	31,699	1,487	12,471	342,495	215,867
14,001 ~ 15,000	61,874	61,874	70,222	1,394	7,953	904,856	591,155
15,001 ~ 16,000	99,393	99,393	107,656	7,245	72,408	1,546,190	952,980
16,001 ~ 17,000	190,401	190,401	208,392	2,343	20,662	3,164,504	1,950,056
17,001 ~ 18,000	173,801	173,801	185,664	2,725	11,945	3,046,438	1,881,636
18,001 ~ 19,000	138,461	138,461	149,410	1,494	7,803	2,535,034	1,557,134
19,001 ~ 20,000	143,055	143,055	154,908	1,050	6,378	2,791,253	1,735,407
20,001 ~ 21,000	149,137	149,137	162,922	1,342	9,801	3,059,655	1,888,939
21,001 ~ 22,000	153,300	153,300	170,656	616	3,869	3,299,573	2,036,681
22,001 ~ 23,000	242,099	242,099	258,337	463	2,512	5,428,442	3,304,144
23,001 ~ 24,000	117,921	117,921	132,786	647	3,894	2,776,248	1,706,542
24,001 ~ 25,000	198,245	198,245	224,223	333	2,557	4,863,799	2,965,927
25,001 ~ 26,000	252,853	252,853	276,330	335	2,587	6,404,871	3,889,064
26,001 ~ 27,000	156,629	156,629	175,013	293	1,972	4,140,534	2,524,453
27,001 ~ 28,000	127,614	127,614	147,789	254	1,845	3,498,856	2,127,759
28,001 ~ 29,000	106,812	106,812	127,817	341	2,354	3,049,234	1,859,090
29,001 ~ 30,000	141,528	141,528	162,068	264	1,607	4,156,352	2,520,742
30,001 ~ 31,000	55,339	55,339	73,378	296	1,707	1,684,994	1,024,605
31,001 ~ 32,000	77,269	77,269	94,502	223	1,229	2,438,512	1,480,212
32,001 ~ 33,000	69,885	69,885	88,262	242	1,430	2,266,986	1,375,166
33,001 ~ 34,000	50,530	50,530	68,712	204	1,324	1,690,476	1,025,981
34,001 ~ 35,000	34,256	34,256	49,522	149	1,118	1,180,056	718,183
35,001 ~ 36,000	60,611	60,611	76,442	153	1,293	2,143,176	1,293,328
36,001 ~ 37,000	30,175	30,175	45,223	139	1,064	1,099,889	666,533
37,001 ~ 38,000	21,624	21,624	33,823	125	837	808,969	491,817
38,001 ~ 39,000	10,529	10,529	22,441	123	938	405,642	248,385
39,001 ~ 40,000	15,489	15,489	27,334	146	1,040	611,402	370,180
40,001 ~ 41,000	7,459	7,459	16,478	182	1,875	301,859	183,867
41,001 ~ 42,000	6,432	6,432	14,639	98	524	266,608	162,515
42,001 ~ 43,000	5,279	5,279	13,192	101	1,251	224,391	136,789
43,001 ~ 44,000	3,197	3,197	9,700	77	704	139,139	85,043
44,001 ~ 45,000	2,862	2,862	8,007	75	1,025	127,119	77,686
45,001 ~ 46,000	2,410	2,410	8,649	60	464	109,523	66,999
46,001 ~ 47,000	1,578	1,578	6,664	83	1,527	73,368	44,944
47,001 ~ 48,000	1,368	1,368	6,196	81	681	64,981	40,503
48,001 ~ 49,000	1,233	1,233	5,894	74	693	59,752	36,772
49,001 ~ 50,000	960	960	5,078	57	895	47,526	29,189
50,001이상 and over	16,824	16,824	75,165	2,331	26,853	1,248,310	780,382
기타 other	8	-	-	-	-	114	70

주 : 1) 심사결정기준 2) 기타 : 내원일수가 '0'인 건

크기별 진료실적(외래) <계속>

per Visit(Outpatient) <Cont'd>

(단위 : 건, 일, 회, 천원)

Unit : Claim , Day, Time, KRW 1,000

한 의 원 Oriental clinic						
청 구 건 수 Claims	내 원 일 수 Visits	요 양 일 수 Reimbursed days	원외처방횟수 Prescription times	원외처방일수 Prescription days	요양급여비용 Medical Expenses	급 여 비 Benefit
100,991,827	100,989,946	106,647,104	-	-	2,045,246,422	1,556,480,001
177,091	177,091	181,216	-	-	28,355	15,655
1,380	1,380	2,132	-	-	7,543	5,430
7,837	7,837	9,246	-	-	54,058	39,184
83,761	83,761	91,707	-	-	607,615	447,031
44,294	44,294	47,799	-	-	364,091	270,348
149,827	149,827	170,958	-	-	1,436,356	1,069,906
307,780	307,780	353,305	-	-	3,220,832	2,476,826
976,627	976,627	1,042,592	-	-	11,256,585	8,511,433
697,344	697,344	767,372	-	-	8,696,514	6,815,133
1,048,832	1,048,832	1,139,782	-	-	14,170,336	11,247,192
18,729,092	18,729,092	18,857,291	-	-	275,800,300	242,986,151
2,701,935	2,701,935	2,817,667	-	-	41,994,683	30,678,145
5,751,167	5,751,167	5,901,788	-	-	95,353,182	72,984,034
4,508,979	4,508,979	4,701,413	-	-	78,388,329	57,481,154
6,315,026	6,315,026	6,566,999	-	-	117,298,789	85,332,699
15,344,319	15,344,319	15,837,934	-	-	301,721,745	247,941,760
6,349,120	6,349,120	6,568,645	-	-	129,916,092	92,791,580
7,720,439	7,720,439	7,970,912	-	-	165,943,950	120,485,905
4,766,049	4,766,049	4,983,316	-	-	107,221,666	78,225,007
5,267,996	5,267,996	5,498,837	-	-	123,766,706	88,656,843
2,960,203	2,960,203	3,192,236	-	-	72,444,741	51,829,297
3,321,646	3,321,646	3,569,327	-	-	84,710,004	60,632,377
2,751,476	2,751,476	2,976,695	-	-	72,893,503	52,075,855
2,303,817	2,303,817	2,525,660	-	-	63,458,317	45,558,084
2,139,820	2,139,820	2,358,233	-	-	60,925,923	43,656,317
1,349,147	1,349,147	1,551,314	-	-	39,830,079	28,583,005
1,433,742	1,433,742	1,618,926	-	-	43,672,751	31,398,027
818,388	818,388	990,328	-	-	25,736,384	18,718,647
757,240	757,240	916,219	-	-	24,581,378	17,718,491
701,499	701,499	856,885	-	-	23,485,720	16,962,017
409,261	409,261	530,743	-	-	14,116,632	10,198,751
303,084	303,084	415,684	-	-	10,746,698	7,802,686
208,124	208,124	309,849	-	-	7,600,071	5,508,749
132,475	132,475	216,356	-	-	4,963,311	3,642,289
136,587	136,587	214,526	-	-	5,243,722	3,809,907
85,809	85,809	150,314	-	-	3,390,167	2,465,657
51,991	51,991	106,596	-	-	2,103,964	1,544,862
44,713	44,713	96,552	-	-	1,853,602	1,354,520
32,492	32,492	77,488	-	-	1,380,706	1,009,666
23,081	23,081	60,689	-	-	1,003,171	728,187
19,767	19,767	53,194	-	-	879,028	643,884
12,632	12,632	42,304	-	-	574,842	419,765
7,774	7,774	32,263	-	-	361,178	264,683
6,610	6,610	26,280	-	-	314,154	228,681
5,015	5,015	22,673	-	-	243,109	177,330
3,405	3,405	20,969	-	-	168,403	123,279
21,030	21,030	203,595	-	-	1,312,333	958,930
2,104	-	295	-	-	4,805	4,643

Note : 1) According to the review result 2) other : claims with 0 visit

제Ⅳ－7 표

Table IV－7

진료내역 항목별 요약

Review Records

구 분 Division		계 Total	진찰료 Consultation	입원료 Admission	투약료 Medication	주사료 Injection	마취료 Anesthesia
계 Total	소계 Subtotal	39,753,700,963 (100.00)	8,926,907,151 (22.46)	4,581,177,443 (11.52)	1,255,582,808 (3.16)	3,422,172,516 (8.61)	977,989,131 (2.46)
	입원 Inpatient	18,903,975,717 (100.00)	216,347,032 (1.14)	4,587,744,823 (24.27)	482,634,705 (2.55)	1,935,461,410 (10.24)	363,554,519 (1.92)
	외래 Outpatient	20,849,725,245 (100.00)	8,707,223,034 (41.76)	1,126,398 (0.01)	772,007,738 (3.70)	1,488,698,883 (7.14)	615,491,178 (2.95)
상급 종합병원 Tertiary hospital	소계 Subtotal	8,564,943,631 (100.00)	556,158,298 (6.49)	956,833,143 (11.17)	419,146,244 (4.89)	1,438,135,535 (16.79)	139,944,581 (1.63)
	입원 Inpatient	5,341,946,901 (100.00)	72,115,800 (1.35)	955,664,995 (17.89)	137,406,563 (2.57)	888,852,446 (16.64)	129,913,850 (2.43)
	외래 Outpatient	3,222,996,730 (100.00)	484,888,253 (15.04)	17,212 (0.00)	282,116,802 (8.75)	549,269,022 (17.04)	9,893,296 (0.31)
중 합 병 원 General hospital	소계 Subtotal	8,337,794,302 (100.00)	910,437,068 (10.92)	1,357,965,132 (16.29)	357,717,642 (4.29)	979,154,406 (11.74)	117,811,014 (1.41)
	입원 Inpatient	5,240,223,422 (100.00)	89,953,187 (1.72)	1,376,607,023 (26.27)	161,075,248 (3.07)	685,366,444 (13.08)	102,056,548 (1.95)
	외래 Outpatient	3,097,570,880 (100.00)	804,097,162 (25.96)	306,045 (0.01)	194,594,861 (6.28)	296,720,912 (9.58)	16,791,631 (0.54)
병 원 Hospital	소계 Subtotal	8,941,069,332 (100.00)	768,693,233 (8.60)	1,976,487,053 (22.11)	242,605,304 (2.71)	424,984,106 (4.75)	177,237,238 (1.98)
	입원 Inpatient	7,090,920,249 (100.00)	43,018,411 (0.61)	1,974,699,849 (27.85)	162,547,448 (2.29)	307,205,796 (4.33)	104,708,183 (1.48)
	외래 Outpatient	1,850,149,083 (100.00)	726,561,023 (39.27)	746,746 (0.04)	80,072,300 (4.33)	117,763,616 (6.37)	72,564,610 (3.92)
의 원 Clinic	소계 Subtotal	11,313,384,311 (100.00)	5,991,320,512 (52.96)	286,875,832 (2.54)	136,670,559 (1.21)	575,093,450 (5.08)	479,046,768 (4.23)
	입원 Inpatient	1,223,459,113 (100.00)	11,195,929 (0.92)	278,840,205 (22.79)	21,428,619 (1.75)	53,143,981 (4.34)	26,005,650 (2.13)
	외래 Outpatient	10,089,925,198 (100.00)	5,991,300,931 (59.38)	56,100 (0.00)	114,849,097 (1.14)	521,429,208 (5.17)	453,166,493 (4.49)
치 과 병 원 Dental hospital	소계 Subtotal	138,230,314 (100.00)	39,895,095 (28.86)	1,060,759 (0.77)	127,574 (0.09)	730,179 (0.53)	4,809,451 (3.48)
	입원 Inpatient	5,448,565 (100.00)	23,057 (0.42)	1,055,765 (19.38)	91,421 (1.68)	540,471 (9.92)	869,126 (15.95)
	외래 Outpatient	132,781,748 (100.00)	39,879,669 (30.03)	- (0.00)	35,728 (0.03)	187,188 (0.14)	3,936,978 (2.96)
치 과 의 원 Dental clinic	소계 Subtotal	2,288,439,942 (100.00)	645,378,413 (28.20)	1,175 (0.00)	169,895 (0.01)	109,656 (0.00)	59,085,190 (2.58)
	입원 Inpatient	5,259 (100.00)	261 (4.96)	818 (15.56)	- (0.00)	753 (14.33)	19 (0.37)
	외래 Outpatient	2,288,434,684 (100.00)	645,378,333 (28.20)	236 (0.00)	169,895 (0.01)	108,792 (0.00)	59,085,188 (2.58)
보건의료원 Hospitalized health center	소계 Subtotal	169,839,130 (100.00)	15,024,532 (8.85)	1,954,349 (1.15)	99,145,590 (58.38)	3,965,184 (2.33)	54,889 (0.03)
	입원 Inpatient	1,972,208 (100.00)	40,386 (2.05)	876,166 (44.43)	85,406 (4.33)	351,519 (17.82)	1,142 (0.06)
	외래 Outpatient	167,866,922 (100.00)	15,117,664 (9.01)	58 (0.00)	100,169,055 (59.67)	3,220,146 (1.92)	52,983 (0.03)

주 : 2014년 전산 청구기관의 진료실적을 토대로 추정함

급여비용 실적

by Treatment Category

(단위 : 천원, %)
Unit : KRW 1,000, %

이학요법료 Physiotherapy	정신요법료 Psychotherapy	처치및수술료 Treatment & surgery	검사료 Test	영상진단및 방사선치료료 Radiology & radiotherapy	CT료 CT	MRI료 MRI	PET료 PET	기타 Etc.
1,268,499,007 (3.19)	326,777,176 (0.82)	6,817,998,213 (17.15)	4,886,258,681 (12.29)	1,771,583,183 (4.46)	1,133,489,977 (2.85)	372,117,453 (0.94)	258,053,986 (0.65)	3,755,094,237 (9.45)
615,348,170 (3.26)	143,844,441 (0.76)	3,507,178,395 (18.55)	1,977,823,910 (10.46)	696,291,585 (3.68)	389,467,125 (2.06)	172,495,924 (0.91)	62,313,379 (0.33)	3,753,470,298 (19.86)
653,470,371 (3.13)	182,361,880 (0.87)	3,312,608,996 (15.89)	2,905,383,054 (13.93)	1,074,700,660 (5.15)	740,820,016 (3.55)	199,322,982 (0.96)	194,890,554 (0.93)	1,619,501 (0.01)
58,803,119 (0.69)	27,641,913 (0.32)	1,590,083,449 (18.57)	1,704,151,611 (19.90)	644,877,191 (7.53)	472,351,294 (5.51)	187,618,984 (2.19)	173,077,988 (2.02)	196,120,281 (2.29)
37,892,408 (0.71)	8,483,470 (0.16)	1,391,564,370 (26.05)	881,742,087 (16.51)	360,399,114 (6.75)	159,458,904 (2.99)	81,530,890 (1.53)	42,041,353 (0.79)	194,880,652 (3.65)
20,905,283 (0.65)	19,185,125 (0.60)	197,222,457 (6.12)	822,930,366 (25.53)	284,591,394 (8.83)	313,302,934 (9.72)	106,194,149 (3.29)	131,238,419 (4.07)	1,242,018 (0.04)
124,643,934 (1.49)	30,700,307 (0.37)	1,497,224,796 (17.96)	1,486,792,451 (17.83)	478,623,952 (5.74)	464,809,363 (5.57)	140,542,938 (1.69)	81,921,340 (0.98)	309,449,960 (3.71)
83,571,559 (1.59)	8,055,230 (0.15)	1,110,284,663 (21.19)	777,036,097 (14.83)	264,638,433 (5.05)	178,355,188 (3.40)	74,005,689 (1.41)	20,090,103 (0.38)	309,128,009 (5.90)
41,317,429 (1.33)	22,267,892 (0.72)	393,600,292 (12.71)	705,002,248 (22.76)	212,961,377 (6.88)	282,713,077 (9.13)	66,107,214 (2.13)	60,775,695 (1.96)	315,045 (0.01)
549,107,901 (6.14)	130,249,612 (1.46)	1,033,886,149 (11.56)	578,911,585 (6.47)	199,476,997 (2.23)	126,146,538 (1.41)	30,183,193 (0.34)	784,322 (0.01)	2,702,316,102 (30.22)
460,839,968 (6.50)	112,626,640 (1.59)	816,639,440 (11.52)	280,993,898 (3.96)	58,892,039 (0.83)	49,805,937 (0.70)	16,614,861 (0.23)	72,072 (0.00)	2,702,255,707 (38.11)
88,135,154 (4.76)	17,585,575 (0.95)	217,087,605 (11.73)	298,142,460 (16.11)	140,729,946 (7.61)	76,409,919 (4.13)	13,576,553 (0.73)	713,104 (0.04)	60,470 (0.00)
514,971,314 (4.55)	138,123,776 (1.22)	1,195,951,348 (10.57)	1,079,258,324 (9.54)	291,471,153 (2.58)	62,593,234 (0.55)	13,411,947 (0.12)	1,707,096 (0.02)	546,888,997 (4.83)
33,026,822 (2.70)	14,678,955 (1.20)	186,599,347 (15.25)	37,430,336 (3.06)	12,228,925 (1.00)	1,722,674 (0.14)	270,635 (0.02)	- (0.00)	546,887,034 (44.70)
481,924,123 (4.78)	123,261,277 (1.22)	1,005,942,353 (9.97)	1,042,757,790 (10.33)	279,428,468 (2.77)	60,938,197 (0.60)	13,158,817 (0.13)	1,710,378 (0.02)	1,967 (0.00)
204,557 (0.15)	14 (0.00)	71,006,408 (51.37)	3,538,648 (2.56)	12,887,000 (9.32)	3,049,445 (2.21)	357,944 (0.26)	563,239 (0.41)	- (0.00)
193 (0.00)	14 (0.00)	2,014,165 (36.97)	459,182 (8.43)	101,458 (1.86)	110,015 (2.02)	73,848 (1.36)	109,851 (2.02)	- (0.00)
204,403 (0.15)	- (0.00)	68,996,108 (51.96)	3,077,891 (2.32)	12,787,544 (9.63)	2,939,481 (2.21)	283,801 (0.21)	452,957 (0.34)	- (0.00)
8,165 (0.00)	- (0.00)	1,423,103,282 (62.19)	14,639,740 (0.64)	142,111,218 (6.21)	3,830,759 (0.17)	2,448 (0.00)	- (0.00)	- (0.00)
- (0.00)	- (0.00)	3,099 (58.93)	28 (0.53)	161 (3.06)	119 (2.27)	- (0.00)	- (0.00)	- (0.00)
8,165 (0.00)	- (0.00)	1,423,100,209 (62.19)	14,639,713 (0.64)	142,111,081 (6.21)	3,830,623 (0.17)	2,448 (0.00)	- (0.00)	- (0.00)
20,760,016 (12.22)	61,555 (0.04)	6,742,782 (3.97)	18,966,323 (11.17)	2,135,671 (1.26)	709,343 (0.42)	- (0.00)	- (0.00)	318,897 (0.19)
17,221 (0.87)	132 (0.01)	73,312 (3.72)	162,283 (8.23)	31,455 (1.59)	14,289 (0.72)	- (0.00)	- (0.00)	318,897 (16.17)
20,975,813 (12.50)	62,011 (0.04)	6,659,973 (3.97)	18,832,585 (11.22)	2,090,850 (1.25)	685,784 (0.41)	- (0.00)	- (0.00)	- (0.00)

Note: Estimation based on the total medical fee of providers using electronic claim in 2014

제Ⅳ－8 표

Table IV－8

처방일수별 요양기관

Prescription Times per Prescription day

구 분 Division		계 Total	상급종합병원 Tertiary hospital	중 합 병 원 General hospital	병 원 Hospital	요양병원 Healthcare Institute
계 Total	소계 Subtotal	496,345,616	15,823,009	31,391,116	36,867,866	1,260,046
	입원 Inpatient	264,574	18,440	68,443	78,811	1,686
	외래 Outpatient	496,081,042	15,804,569	31,322,673	36,789,055	1,258,360
1	일 Day	25,601	1,602	6,849	7,705	337
	외래 Outpatient	29,760,278	951,337	1,266,599	1,541,143	26,514
2	입원 Inpatient	21,686	661	4,079	7,429	120
	외래 Outpatient	59,266,936	105,369	675,396	2,307,194	51,632
3	입원 Inpatient	41,618	2,147	8,143	15,538	116
	외래 Outpatient	167,339,349	357,933	2,779,297	11,106,310	277,377
4	입원 Inpatient	9,157	306	2,565	2,937	33
	외래 Outpatient	33,241,356	146,738	1,262,364	2,824,101	38,001
5	입원 Inpatient	28,609	976	6,303	10,869	82
	외래 Outpatient	36,843,175	480,111	2,370,669	3,371,914	96,257
6	입원 Inpatient	3,812	145	655	1,000	15
	외래 Outpatient	2,696,279	64,180	184,268	241,941	3,879
7	입원 Inpatient	35,959	2,619	8,325	8,078	106
	외래 Outpatient	39,302,621	1,246,213	4,184,352	5,340,125	131,415
8	입원 Inpatient	3,677	167	620	949	29
	외래 Outpatient	1,235,549	49,332	116,646	114,556	3,761
9	입원 Inpatient	1,761	40	282	440	10
	외래 Outpatient	241,631	19,994	37,938	26,092	680
10	입원 Inpatient	5,684	502	1,201	1,355	34
	외래 Outpatient	6,883,135	218,587	452,632	483,796	21,950
11	입원 Inpatient	1,281	106	262	320	5
	외래 Outpatient	87,528	14,151	19,428	12,280	407
12	입원 Inpatient	1,780	90	339	496	8
	외래 Outpatient	444,199	32,567	64,903	66,033	1,631
13	입원 Inpatient	932	20	177	237	3
	외래 Outpatient	90,988	9,632	15,549	10,375	408
14	입원 Inpatient	14,087	2,580	4,787	3,255	74
	외래 Outpatient	13,361,224	1,114,279	2,308,450	1,965,583	63,469
15	입원 Inpatient	4,005	333	1,144	1,202	22
	외래 Outpatient	6,168,545	201,865	454,148	489,170	35,128
16	입원 Inpatient	846	41	201	227	2
	외래 Outpatient	109,375	21,937	27,380	11,443	677
17	입원 Inpatient	1,200	35	325	309	2
	외래 Outpatient	67,400	13,353	16,818	14,175	563
18	입원 Inpatient	702	24	162	152	1
	외래 Outpatient	78,058	16,003	16,550	9,003	399
19	입원 Inpatient	764	12	168	249	5
	외래 Outpatient	26,257	5,264	6,480	6,558	187
20	입원 Inpatient	1,317	88	351	348	4
	외래 Outpatient	1,635,162	64,505	99,358	93,899	6,757
21	입원 Inpatient	4,275	687	1,322	1,040	23
	외래 Outpatient	2,213,362	350,043	420,321	266,576	10,558
22	입원 Inpatient	851	72	254	211	1
	외래 Outpatient	54,378	13,936	13,295	8,556	274
23	입원 Inpatient	414	25	123	114	2
	외래 Outpatient	52,226	9,009	12,952	4,826	340
24	입원 Inpatient	680	24	199	178	15
	외래 Outpatient	60,596	11,832	12,198	6,626	371
25	입원 Inpatient	492	36	142	99	2
	외래 Outpatient	166,423	24,070	24,784	10,203	910
26	입원 Inpatient	358	23	100	96	-
	외래 Outpatient	34,286	8,883	9,448	2,933	326
27	입원 Inpatient	355	7	106	95	-
	외래 Outpatient	30,935	4,471	8,210	2,910	355
28	입원 Inpatient	5,644	969	2,637	1,149	65
	외래 Outpatient	7,237,644	1,019,341	1,935,672	748,839	47,082
29	입원 Inpatient	703	29	244	195	1
	외래 Outpatient	54,774	12,340	20,869	5,746	483
30	입원 Inpatient	18,029	879	5,521	5,951	327
	외래 Outpatient	53,199,941	1,009,085	3,789,936	3,420,304	302,229

주 : 심사결정기준

종별 원외처방횟수

and by Provider Type

(단위 : 회)
Unit : Time

의 원 Clinic	치 과 병 원 Dental hospital	치 과 의 원 Dental clinic	보 건 의 료 원 Hospitalized health center	보 건 소 Health center	보 건 지 소 Health subcenter	한 방 병 원 Oriental hospital
393,634,939	702,208	12,003,128	399,433	3,309,532	891,584	62,755
91,203	236	29	1,462	-	-	4,264
393,543,736	701,972	12,003,099	397,971	3,309,532	891,584	58,491
8,901	17	-	38	-	-	152
25,438,730	30,018	458,200	12,548	22,673	11,054	1,462
9,295	11	-	19	-	-	72
53,290,683	64,731	2,718,704	14,992	26,193	9,890	2,152
15,152	18	-	51	-	-	453
144,601,035	383,973	7,355,824	81,389	287,290	90,701	18,220
3,208	-	1	30	-	-	77
28,533,771	18,699	273,392	23,058	97,366	19,648	4,218
9,957	26	4	90	-	-	302
29,195,798	93,558	928,853	40,754	198,305	59,185	7,771
1,790	9	-	11	-	-	187
2,155,654	1,850	22,402	1,868	13,626	6,343	268
16,232	54	24	178	-	-	343
27,973,914	56,313	187,943	46,937	94,825	32,915	7,669
1,788	-	-	28	-	-	96
909,135	863	2,397	3,192	26,907	8,553	207
887	8	-	18	-	-	76
141,165	266	1,697	184	10,146	3,456	13
2,310	8	-	52	-	-	222
5,618,272	3,566	12,208	6,394	46,742	18,245	743
538	6	-	7	-	-	37
37,380	273	134	139	2,472	857	7
705	2	-	45	-	-	95
258,204	697	272	1,646	15,195	2,979	72
419	-	-	14	-	-	62
46,479	122	56	220	4,973	3,167	7
2,965	19	-	113	-	-	294
7,822,701	25,613	12,252	9,509	27,635	10,064	1,669
1,144	-	-	59	-	-	101
4,909,342	1,418	2,222	8,115	47,686	18,757	694
344	-	-	8	-	-	23
45,563	219	30	164	1,754	201	7
439	-	-	35	-	-	55
21,719	146	23	140	359	103	1
340	1	-	6	-	-	16
35,388	90	16	76	366	157	10
282	8	-	17	-	-	23
7,266	53	5	77	296	69	2
430	3	-	19	-	-	74
1,349,440	654	382	1,226	14,077	4,728	136
972	1	-	39	-	-	191
1,156,262	3,764	708	810	3,054	941	325
254	-	-	27	-	-	32
17,718	48	9	85	376	81	-
129	-	-	3	-	-	18
24,352	67	8	57	467	145	3
214	-	-	1	-	-	49
25,971	65	25	46	3,292	164	6
184	-	-	2	-	-	27
101,743	135	35	137	3,701	689	16
126	-	-	7	-	-	6
12,281	31	3	22	263	92	4
125	-	-	-	-	-	22
14,588	18	5	38	275	65	-
653	11	-	23	-	-	137
3,453,517	3,464	1,678	1,564	18,821	7,294	372
207	-	-	11	-	-	16
15,074	28	-	29	169	36	-
5,005	7	-	98	-	-	241
43,201,097	6,588	17,035	83,060	1,083,100	279,162	8,345

Note : According to the review result

제Ⅳ－8 표

Table IV－8

처방일수별 요양기관

Prescription Times per Prescription day

구 분 Division		계 Total	상급종합병원 Tertiary hospital	중 합 병 원 General hospital	병 원 Hospital	요양병원 Healthcare Institute
31 일 Day	입원 Inpatient	1,097	25	326	306	32
	외래 Outpatient	115,616	15,406	30,353	11,262	1,074
32	입원 Inpatient	416	5	115	141	－
	외래 Outpatient	71,486	14,197	27,688	6,042	408
33	입원 Inpatient	792	15	162	199	－
	외래 Outpatient	83,569	10,677	20,087	16,579	474
34	입원 Inpatient	543	5	104	148	12
	외래 Outpatient	33,828	4,207	8,416	5,424	169
35	입원 Inpatient	2,014	307	775	395	11
	외래 Outpatient	1,427,470	415,929	613,616	74,523	4,262
36	입원 Inpatient	425	11	140	87	2
	외래 Outpatient	52,891	15,333	19,994	2,213	113
37	입원 Inpatient	1,394	9	400	478	4
	외래 Outpatient	73,866	10,504	14,502	29,529	400
38	입원 Inpatient	383	7	118	103	3
	외래 Outpatient	19,729	5,221	7,104	2,535	64
39	입원 Inpatient	202	3	36	62	－
	외래 Outpatient	6,497	1,864	2,627	455	21
40	입원 Inpatient	672	55	185	151	2
	외래 Outpatient	461,885	52,738	66,938	29,460	1,256
41	입원 Inpatient	276	3	94	61	－
	외래 Outpatient	6,220	1,884	2,534	429	31
42	입원 Inpatient	994	105	494	185	11
	외래 Outpatient	522,232	171,931	190,556	25,152	2,016
43	입원 Inpatient	303	6	150	51	－
	외래 Outpatient	17,828	5,907	7,993	1,262	27
44	입원 Inpatient	1,014	10	390	301	2
	외래 Outpatient	25,833	3,422	4,729	13,019	116
45	입원 Inpatient	964	35	285	397	－
	외래 Outpatient	659,772	80,682	109,373	51,336	1,847
46	입원 Inpatient	118	3	14	53	－
	외래 Outpatient	17,232	5,276	6,393	675	75
47	입원 Inpatient	220	4	71	53	－
	외래 Outpatient	7,009	2,377	2,998	473	27
48	입원 Inpatient	198	3	49	55	－
	외래 Outpatient	9,562	3,218	3,748	642	27
49	입원 Inpatient	422	29	224	82	－
	외래 Outpatient	100,650	40,066	42,119	3,258	140
50	입원 Inpatient	310	26	116	64	－
	외래 Outpatient	217,035	51,455	51,550	9,798	782
51	입원 Inpatient	304	3	115	81	6
	외래 Outpatient	8,029	2,557	2,748	1,791	18
52	입원 Inpatient	227	4	58	51	－
	외래 Outpatient	9,131	3,280	3,783	596	24
53	입원 Inpatient	168	3	54	66	－
	외래 Outpatient	15,439	4,679	6,557	814	35
54	입원 Inpatient	112	2	33	29	－
	외래 Outpatient	10,008	3,519	4,024	553	39
55	입원 Inpatient	129	10	61	31	2
	외래 Outpatient	24,323	8,875	9,882	974	53
56	입원 Inpatient	1,161	250	689	159	5
	외래 Outpatient	2,223,171	533,314	779,615	160,394	6,323
57	입원 Inpatient	135	11	48	37	－
	외래 Outpatient	28,331	11,882	13,018	610	69
58	입원 Inpatient	453	15	182	140	5
	외래 Outpatient	38,843	11,378	13,296	8,035	109
59	입원 Inpatient	130	3	53	28	3
	외래 Outpatient	7,459	2,398	3,212	672	28
60	입원 Inpatient	4,206	444	1,675	1,124	68
	외래 Outpatient	15,110,113	854,661	2,407,190	1,261,328	94,298
61 일 이상 and over	입원 Inpatient	8,513	1,784	3,641	1,470	74
	외래 Outpatient	12,692,375	5,859,372	4,239,120	556,012	20,015

주 : 심사결정기준

종별 원외처방횟수 <계속>

and by Provider Type <Cont'd>

(단위 : 회)

Unit : Time

의 원 Clinic	치 과 병 원 Dental hospital	치 과 의 원 Dental clinic	보 건 의 료 원 Hospitalized health center	보 건 소 Health center	보 건 지 소 Health subcenter	한 방 병 원 Oriental hospital
366	-	-	9	-	-	33
56,498	180	59	345	357	82	-
146	-	-	2	-	-	7
22,660	40	6	78	253	112	2
383	-	-	2	-	-	31
34,912	36	18	276	400	107	3
252	-	-	5	-	-	17
15,058	18	4	110	330	92	-
379	9	-	24	-	-	114
308,494	338	5	501	7,355	2,443	4
157	-	-	6	-	-	22
14,620	18	4	46	431	113	6
461	3	-	14	-	-	25
17,824	14	1	760	286	46	-
135	-	-	-	-	-	17
4,574	6	1	66	128	30	-
74	-	-	3	-	-	24
1,340	4	-	2	153	31	-
232	-	-	18	-	-	29
305,139	125	4	341	3,985	1,884	15
106	-	-	5	-	-	7
1,048	1	1	3	262	27	-
151	-	-	7	-	-	41
126,653	157	16	104	5,217	427	3
81	-	-	-	-	-	15
2,315	7	1	6	241	69	-
293	-	-	15	-	-	3
4,201	2	1	222	102	18	1
222	-	-	18	-	-	7
408,956	118	11	692	5,043	1,682	32
48	-	-	-	-	-	-
4,579	4	-	3	161	57	9
92	-	-	-	-	-	-
1,017	-	-	4	87	26	-
70	-	-	3	-	-	18
1,708	7	-	-	160	52	-
73	-	-	-	-	-	14
14,475	20	1	5	474	92	-
87	-	-	-	-	-	17
99,712	81	83	176	2,642	725	31
84	-	-	4	-	-	11
811	2	4	25	53	20	-
76	-	-	19	-	-	19
1,255	2	-	6	137	48	-
31	-	-	5	-	-	9
3,067	3	6	23	205	50	-
44	-	-	4	-	-	-
1,637	-	1	3	151	81	-
17	-	-	-	-	-	8
4,230	9	1	9	175	114	1
39	1	-	4	-	-	14
726,180	240	27	532	11,439	5,052	55
35	-	-	4	-	-	-
2,548	5	-	8	133	58	-
89	2	-	17	-	-	3
5,786	2	-	23	126	88	-
43	-	-	-	-	-	-
1,061	1	-	5	52	30	-
816	3	-	26	-	-	50
9,289,666	1,771	935	43,919	922,668	230,404	3,273
1,126	9	-	199	-	-	210
1,647,470	1,431	5,391	11,202	293,922	57,783	657

Note : According to the review result

제Ⅳ－9 표
Table IV－9

질병군 범주별(DRG)
Review Records by

구 분		청구건수 Claims	일 수 Number of Days		요 양 급 여 비 용 (천 원) Medical Expenses(KRW 1,000)	
			내 원 Visit	요 양 Reimbursed	계 Total	급 여 비 Benefit
계	계	1,098,517	3,393,592	5,558,696	1,369,158,002	1,100,480,163
	상 급 중 합 병 원	106,322	389,351	921,421	194,880,652	157,670,028
	중 합 병 원	164,677	761,409	1,565,351	309,128,009	247,436,531
	병 원	228,379	966,506	1,435,363	317,943,411	254,320,527
	의 원	599,139	1,276,326	1,636,561	547,205,931	441,053,077
수 정 체 수 술	소 계	428,505	455,530	789,002	360,186,600	288,830,283
	상 급 중 합 병 원	30,208	39,279	174,890	31,429,938	25,174,744
	중 합 병 원	21,101	30,903	147,058	21,841,098	17,458,849
	병 원	38,806	45,672	77,002	34,490,164	27,589,175
	의 원	338,390	339,676	390,052	272,425,401	218,607,515
편도및아데노이드절제술	소 계	34,640	110,454	324,130	30,523,536	25,282,781
	상 급 중 합 병 원	12,044	37,427	105,488	11,521,083	9,595,386
	중 합 병 원	12,906	44,096	170,575	11,633,601	9,595,629
	병 원	3,163	10,734	19,442	2,651,242	2,173,497
	의 원	6,527	18,197	28,625	4,717,611	3,918,270
중 수 절 제 술	소 계	84,258	428,255	761,490	200,447,275	160,804,682
	상 급 중 합 병 원	12,153	55,919	101,794	33,411,395	27,012,979
	중 합 병 원	51,454	265,957	497,158	123,643,190	99,046,499
	병 원	16,144	85,127	132,632	34,644,377	27,687,767
	의 원	4,507	21,252	29,906	8,748,313	7,057,437
서혜및대퇴부탈장수술	소 계	29,441	95,397	207,590	39,474,966	32,535,855
	상 급 중 합 병 원	8,259	23,174	50,625	12,076,901	10,130,978
	중 합 병 원	12,333	46,849	107,018	16,678,993	13,496,415
	병 원	5,073	16,288	35,114	6,187,583	5,026,398
	의 원	3,776	9,086	14,833	4,531,488	3,882,064
항문및항문주위수술	소 계	263,085	736,748	1,199,529	225,732,109	183,733,565
	상 급 중 합 병 원	2,646	10,449	25,994	3,003,678	2,445,185
	중 합 병 원	17,367	67,909	152,319	19,111,244	15,214,902
	병 원	68,602	212,860	412,530	64,635,145	52,218,212
	의 원	174,470	445,530	608,686	138,982,041	113,855,267
자궁및자궁부속기수술	소 계	96,314	520,492	891,822	239,756,207	192,435,267
	상 급 중 합 병 원	28,370	148,459	302,324	76,912,371	61,982,382
	중 합 병 원	33,464	198,264	335,956	86,748,436	69,288,193
	병 원	24,141	124,603	182,524	55,517,451	44,609,614
	의 원	10,339	49,166	71,018	20,577,949	16,555,079
제 왕 절 개 분 만	소 계	162,274	1,046,716	1,385,133	273,037,310	216,857,730
	상 급 중 합 병 원	12,642	74,644	160,306	26,525,286	21,328,373
	중 합 병 원	16,052	107,431	155,267	29,471,448	23,336,046
	병 원	72,450	471,222	576,119	119,817,449	95,015,864
	의 원	61,130	393,419	493,441	97,223,127	77,177,446

주 : 심사결정기준

요양급여비용 심사실적

Diagnosis Related Group

(단위 : 건, 일, 원)

Unit : Claim, Day, KRW

건 당 일 수 Days per Claim		건 당 요양급여비용 Medical Expense per claim	건 당 급 여 비 Benefit per claim	일 당 요 양 급 여 비 용 Medical Expense per day		Division	
내 원 Visit	요 양 Reimbursed			내 원 Visit	요 양 Reimbursed		
3.09	5.06	1,246,369	1,001,787	403,454	246,309	Total	Total
3.66	8.67	1,832,929	1,482,948	500,527	211,500	Tertiary hospital	
4.62	9.51	1,877,178	1,502,557	405,995	197,482	General hospital	
4.23	6.29	1,392,174	1,113,590	328,962	221,507	Hospital	
2.13	2.73	913,320	736,145	428,735	334,363	Clinic	
1.06	1.84	840,566	674,042	790,698	456,509	Subtotal	Lens procedures
1.30	5.79	1,040,451	833,380	800,172	179,713	Tertiary hospital	
1.46	6.97	1,035,074	827,394	706,763	148,520	General hospital	
1.18	1.98	888,784	710,951	755,171	447,913	Hospital	
1.00	1.15	805,063	646,022	802,015	698,434	Clinic	
3.19	9.36	881,164	729,872	276,346	94,171	Subtotal	Tonsillectomy and Adenoidectomy
3.11	8.76	956,583	796,694	307,828	109,217	Tertiary hospital	
3.42	13.22	901,410	743,501	263,824	68,202	General hospital	
3.39	6.15	838,205	687,163	246,995	136,367	Hospital	
2.79	4.39	722,784	600,317	259,252	164,807	Clinic	
5.08	9.04	2,378,970	1,908,480	468,056	263,230	Subtotal	Appendectomy
4.60	8.38	2,749,230	2,222,742	597,496	328,226	Tertiary hospital	
5.17	9.66	2,402,985	1,924,952	464,899	248,700	General hospital	
5.27	8.22	2,145,960	1,715,050	406,973	261,207	Hospital	
4.72	6.64	1,941,050	1,565,884	411,647	292,527	Clinic	
3.24	7.05	1,340,816	1,105,121	413,797	190,158	Subtotal	Inguinal and Femoral hernia procedures
2.81	6.13	1,462,272	1,226,659	521,140	238,556	Tertiary hospital	
3.80	8.68	1,352,387	1,094,334	356,016	155,852	General hospital	
3.21	6.92	1,219,709	990,814	379,886	176,214	Hospital	
2.41	3.93	1,200,076	1,028,089	498,733	305,500	Clinic	
2.80	4.56	858,020	698,381	306,390	188,184	Subtotal	Anal and Perianal precedures
3.95	9.82	1,135,177	924,106	287,461	115,553	Tertiary hospital	
3.91	8.77	1,100,434	876,081	281,424	125,469	General hospital	
3.10	6.01	942,176	761,176	303,651	156,680	Hospital	
2.55	3.49	796,596	652,578	311,948	228,331	Clinic	
5.40	9.26	2,489,318	1,997,999	460,634	268,839	Subtotal	Uterine and adnexal procedures for non-malignancy
5.23	10.66	2,711,046	2,184,786	518,071	254,404	Tertiary hospital	
5.92	10.04	2,592,291	2,070,529	437,540	258,214	General hospital	
5.16	7.56	2,299,716	1,847,878	445,555	304,165	Hospital	
4.76	6.87	1,990,323	1,601,226	418,540	289,757	Clinic	
6.45	8.54	1,682,570	1,336,368	260,851	197,120	Subtotal	Cesarean section delivery
5.90	12.68	2,098,187	1,687,104	355,357	165,467	Tertiary hospital	
6.69	9.67	1,835,998	1,453,778	274,329	189,811	General hospital	
6.50	7.95	1,653,795	1,311,468	254,270	207,973	Hospital	
6.44	8.07	1,590,432	1,262,513	247,124	197,031	Clinic	

Note : According to the review result

제Ⅳ－10 표
Table IV－10

질병군 세부 분류별
Detailed Review Records by

질 병 군 분 류 기 호	청 구 건 수 Claims	일 수 Number of Days		요 양 급 여 비 용 (천 원) Medical Expenses(KRW 1,000)	
		내 원 Visit	요 양 Reimbursed	계 Total	급 여 비 Benefit
계	1,098,517	3,393,592	5,558,696	1,369,158,002	1,100,480,163
수정체 수술	428,505	455,530	789,002	360,186,600	288,830,283
C051 수정체 조절개 수술(유리체 절제술 유무와 무관), 단안	420,748	440,362	745,396	350,342,200	280,935,908
C052 수정체 조절개 수술(유리체 절제술 유무와 무관), 양안	3,760	10,289	26,254	6,847,507	5,496,898
C053 수정체 대절개 수술(유리체 절제술 유무와 무관), 단안	3,971	4,814	17,207	2,954,339	2,363,052
C054 수정체 대절개 수술(유리체 절제술 유무와 무관), 양안	26	65	145	42,554	34,424
편도 및 아데노이드 절제술	34,640	110,454	324,130	30,523,536	25,282,781
D111 편도 및 아데노이드 절제술	34,640	110,454	324,130	30,523,536	25,282,781
충수절제술	84,258	428,255	761,490	200,447,275	160,804,682
G081 복잡한 주진단에 의한 충수 절제술	4,019	32,297	47,885	8,667,454	6,880,774
G082 복잡한 주진단이 없는 충수 절제술	7,733	41,890	64,030	11,924,316	9,567,388
G083 복강경을 이용한 복잡한 주진단에 의한 충수절제술	19,572	119,223	202,103	54,444,153	43,541,417
G084 복강경을 이용한 복잡한 주진단이 없는 충수절제술	52,934	234,845	447,472	125,411,351	100,815,104
서혜 및 대퇴부 탈장 수술	29,441	95,397	207,590	39,474,966	32,535,855
G093 서혜 및 대퇴부 탈장 수술(장관절제 미동반), 단측	12	45	88	10,808	8,808
G094 서혜 및 대퇴부 탈장 수술(장관절제 미동반), 양측	3	6	19	4,722	3,894
G095 복강경을 이용한 서혜 및 대퇴부 탈장수술(장관절제 미동반), 단측	5,999	18,423	50,533	11,443,054	9,328,080
G096 서혜 및 대퇴부 탈장 수술(장관절제 미동반), 단측	20,280	68,846	139,648	21,989,274	18,044,386
G097 복강경을 이용한 서혜 및 대퇴부 탈장수술(장관절제 미동반), 양측	1,596	3,166	7,897	3,466,241	2,996,655
G098 서혜 및 대퇴부 탈장수술(장관절제 미동반), 양측	1,551	4,911	9,405	2,560,867	2,154,032
항문 및 항문주위 수술	263,085	736,748	1,199,529	225,732,109	183,733,565
G102 복수 항문수술	13,380	37,780	61,984	12,930,719	10,530,549
G103 주요 항문수술	36	103	235	29,726	24,316
G104 기타 항문수술	50,923	79,549	157,778	32,294,053	26,754,168
G105 원형자동문합기를 이용한 치핵절제술	23,965	80,432	143,437	30,455,378	24,356,189
G106 주요 항문수술	174,781	538,884	836,095	150,022,232	122,068,344
자궁 및 자궁부속기 수술	96,314	520,492	891,822	239,756,207	192,435,267
N041 복강경을 이용한 자궁적출술(악성종양 제외)	22,145	131,270	224,307	65,683,158	52,666,619
N042 기타 자궁적출술(악성종양 제외)	11,796	84,797	134,355	24,655,845	19,733,667
N043 복강경을 이용한 기타 자궁 및 자궁부속기 수술(악성종양 제외)	85	398	717	171,444	137,499
N044 기타 자궁 및 자궁부속기 수술(악성종양 제외)	33	204	271	47,938	38,001
N045* 복강경을 이용한 기타 자궁 수술(악성종양 제외)	19,767	93,839	160,625	53,819,213	43,325,865
N046* 복강경을 이용한 자궁부속기 수술(악성종양 제외)	29,229	146,359	257,332	72,146,128	57,823,585
N047* 기타 자궁 수술(악성종양 제외)	9,178	38,793	72,990	14,782,976	11,940,997
N048* 자궁부속기 수술(악성종양 제외)	4,081	24,832	41,225	8,449,505	6,769,035
제왕절개분만	162,274	1,046,716	1,385,133	273,037,310	216,857,730
O010 제왕절개분만	6	46	62	8,152	6,438
O016 제왕절개분만(단태아)	155,610	1,004,649	1,317,484	260,661,709	206,985,165
O017 제왕절개분만(다태아)	6,658	42,021	67,587	12,367,449	9,866,127

주 : 1) 심사결정기준
2) * :2013.7월 종합병원 이상 당연적용되면서 질병군 분류번호 세분화

요양급여비용 심사실적

Diagnosis Related Group

(단위 : 건, 일, 원)
Unit : Claim, Day, KRW

건 당 일 수 Days per Claim		건 당 요양급여비용 Medical Expenses per claim	건 당 급 여 비 Benefit per claim	일 당 요 양 급 여 비 용 Medical Expenses per day		DRG Code
내 원 Visit	요 양 Reimbursed			내 원 Visit	요 양 Reimbursed	
3.09	5.06	1,246,369	1,001,787	403,454	246,309	Total
1.06	1.84	840,566	674,042	790,698	456,509	Lens procedures
1.05	1.77	832,665	667,706	795,578	470,008	Lens procedures with small incision, unilateral C051
2.74	6.98	1,821,145	1,461,941	665,517	260,818	Lens procedures with small incision, bilateral C052
1.21	4.33	743,979	595,077	613,697	171,694	Lens procedures with large incision, unilateral C053
2.50	5.58	1,636,704	1,324,009	654,682	293,478	Lens procedures with large incision, bilateral C054
3.19	9.36	881,164	729,872	276,346	94,171	Tonsillectomy and Adenoidectomy
3.19	9.36	881,164	729,872	276,346	94,171	Tonsillectomy and Adenoidectomy D111
5.08	9.04	2,378,970	1,908,480	468,056	263,230	Appendectomy
8.04	11.91	2,156,620	1,712,061	268,367	181,006	Appendectomy with complicated principal diagnosis G081
5.42	8.28	1,542,004	1,237,216	284,658	186,230	Appendectomy without complicated principal diagnosis G082
6.09	10.33	2,781,737	2,224,679	456,658	269,388	Laparoscopic appendectomy with complicated principal diagnosis G083
4.44	8.45	2,369,202	1,904,543	534,018	280,266	Laparoscopic appendectomy without complicated principal diagnosis G084
3.24	7.05	1,340,816	1,105,121	413,797	190,158	Inguinal and Femoral hernia procedures
3.75	7.33	900,685	734,005	240,183	122,821	Inguinal and femoral hernia procedures, unilateral G093
2.00	6.33	1,573,933	1,297,927	786,967	248,516	Inguinal and femoral hernia procedures, bilateral G094
3.07	8.42	1,907,494	1,554,939	621,129	226,447	Inguinal and femoral hernia procedures, unilateral, Laparoscopy G095
3.39	6.89	1,084,284	889,763	319,398	157,462	Inguinal and femoral hernia procedures, unilateral G096
1.98	4.95	2,171,830	1,877,603	1,094,833	438,931	Inguinal and femoral hernia procedures, bilateral, Laparoscopy G097
3.17	6.06	1,651,107	1,388,802	521,455	272,288	Inguinal and femoral hernia procedures, bilateral G098
2.80	4.56	858,020	698,381	306,390	188,184	Anal and Perianal procedures
2.82	4.63	966,421	787,037	342,264	208,614	Multiple anal procedures G102
2.86	6.53	825,721	675,433	288,601	126,493	Major anal procedures G103
1.56	3.10	634,174	525,385	405,964	204,680	Other anal procedures G104
3.36	5.99	1,270,827	1,016,323	378,648	212,326	Circular Stapled Hemorrhoidectomy G105
3.08	4.78	858,344	698,407	278,394	179,432	Major anal procedures G106
5.40	9.26	2,489,318	1,997,999	460,634	268,839	Uterine and adnexal procedures for non-malignancy
5.93	10.13	2,966,049	2,378,262	500,367	292,827	Laparoscopic hysterectomy for non-malignancy N041
7.19	11.39	2,090,187	1,672,912	290,763	183,513	Other hysterectomy for non-malignancy N042
4.68	8.44	2,016,991	1,617,631	430,764	239,113	Laparoscopic other uterine and adnexa procedures for non-malignancy N043
6.18	8.21	1,452,652	1,151,544	234,988	176,891	Other uterine and adnexa procedures for non-malignancy N044
4.75	8.13	2,722,680	2,191,828	573,527	335,061	Laparoscopic other uterine procedures for non-malignancy N045*
5.01	8.80	2,468,306	1,978,295	492,939	280,362	Laparoscopic adnexa procedures for non-malignancy N046*
4.23	7.95	1,610,697	1,301,046	381,073	202,534	Other uterine procedures for non-malignancy N047*
6.08	10.10	2,070,450	1,658,671	340,267	204,961	Adnexa procedures for non-malignancy N048*
6.45	8.54	1,682,570	1,336,368	260,851	197,120	Cesarean section delivery
7.67	10.33	1,358,672	1,073,023	177,218	131,484	Cesarean section delivery O010
6.46	8.47	1,675,096	1,330,153	259,455	197,848	Cesarean section delivery(Single baby) O016
6.31	10.15	1,857,532	1,481,845	294,316	182,986	Cesarean section delivery(Multiple) O017

Note : 1) According to the review result

2) * : Disease code became more specified from July 2013 as the program became mandatory to hospital and clinic

제Ⅳ－10－1 표

Table IV－10－1

질병군 세부 분류별 요양급여

Detailed Review Records by

질 병 군 분 류 기 호	청 구 건 수 Claims	일 수 Number of Days		요 양 급 여 비 용 (천 원) Medical Expenses(KRW 1,000)	
		내 원 Visit	요 양 Reimbursed	계 Total	급 여 비 Benefit
계	106,322	389,351	921,421	194,880,652	157,670,028
수정체 수술	30,208	39,279	174,890	31,429,938	25,174,744
C051 수정체 조절개 수술(유리체 절제술 유무와 무관), 단안	28,964	35,949	166,360	29,382,881	23,535,734
C052 수정체 조절개 수술(유리체 절제술 유무와 무관), 양안	830	2,543	5,830	1,664,471	1,334,540
C053 수정체 대절개 수술(유리체 절제술 유무와 무관), 단안	405	760	2,641	366,000	291,010
C054 수정체 대절개 수술(유리체 절제술 유무와 무관), 양안	9	27	59	16,585	13,460
편도 및 아데노이드 절제술	12,044	37,427	105,488	11,521,083	9,595,386
D111 편도 및 아데노이드 절제술	12,044	37,427	105,488	11,521,083	9,595,386
충수절제술	12,153	55,919	101,794	33,411,395	27,012,979
G081 복잡한 주진단에 의한 충수 절제술	395	3,195	4,539	1,110,052	891,816
G082 복잡한 주진단이 없는 충수 절제술	362	1,679	2,973	685,460	560,665
G083 복강경을 이용한 복잡한 주진단에 의한 충수절제술	3,219	18,974	31,514	9,947,881	8,008,025
G084 복강경을 이용한 복잡한 주진단이 없는 충수절제술	8,177	32,071	62,768	21,668,002	17,552,473
서혜 및 대퇴부 탈장 수술	8,259	23,174	50,625	12,076,901	10,130,978
G095 복강경을 이용한 서혜 및 대퇴부 탈장수술(장관절제 미동반), 단측	2,178	6,276	14,411	4,387,378	3,612,623
G096 서혜 및 대퇴부 탈장 수술(장관절제 미동반), 단측	4,966	13,858	30,160	5,434,991	4,586,026
G097 복강경을 이용한 서혜 및 대퇴부 탈장수술(장관절제 미동반), 양측	479	1,223	2,632	1,230,591	1,049,019
G098 서혜 및 대퇴부 탈장수술(장관절제 미동반), 양측	636	1,817	3,422	1,023,942	883,310
항문 및 항문주위 수술	2,646	10,449	25,994	3,003,678	2,445,185
G102 복수 항문수술	89	431	988	121,106	98,466
G104 기타 항문수술	584	2,059	4,991	554,729	453,247
G105 원형자동문합기를 이용한 치핵절제술	286	1,022	2,478	428,037	342,326
G106 주요 항문수술	1,687	6,937	17,537	1,899,806	1,551,147
자궁 및 자궁부속기 수술	28,370	148,459	302,324	76,912,371	61,982,382
N041 복강경을 이용한 자궁적출술(악성종양 제외)	7,409	40,329	80,597	23,494,053	18,935,302
N042 기타 자궁적출술(악성종양 제외)	3,806	26,051	49,201	8,794,081	7,082,598
N045* 복강경을 이용한 기타 자궁 수술(악성종양 제외)	3,828	18,406	40,012	11,525,877	9,308,422
N046* 복강경을 이용한 자궁부속기 수술(악성종양 제외)	9,622	45,008	91,499	25,399,528	20,450,131
N047* 기타 자궁 수술(악성종양 제외)	2,541	10,982	26,484	4,787,997	3,868,701
N048* 자궁부속기 수술(악성종양 제외)	1,164	7,683	14,531	2,910,834	2,337,228
제왕절개분만	12,642	74,644	160,306	26,525,286	21,328,373
O016 제왕절개분만(단태아)	10,711	63,345	134,232	22,423,591	18,029,605
O017 제왕절개분만(다태아)	1,931	11,299	26,074	4,101,695	3,298,769

주 : 1) 심사결정기준

2) * :2013.7월 종합병원 이상 당연적용되면서 질병군 분류번호 세분화

비용 심사실적(상급종합병원)

Diagnosis Related Group(Tertiary hospital)

(단위 : 건, 일, 원)
Unit : Claim, Day, KRW

건 당 일 수 Days per Claim		건 당 요양급여비용 Medical Expenses per claim	건 당 급 여 비 Benefit per claim	일 당 요 양 급 여 비 용 Medical Expenses per day		DRG Code
내 원 Visit	요 양 Reimbursed			내 원 Visit	요 양 Reimbursed	
3.66	8.67	1,832,929	1,482,948	500,527	211,500	Total
1.30	5.79	1,040,451	833,380	800,172	179,713	Lens procedures
1.24	5.74	1,014,462	812,586	817,349	176,622	Lens procedures with small incision, unilateral C051
3.06	7.02	2,005,386	1,607,879	654,530	285,501	Lens procedures with small incision, bilateral C052
1.88	6.52	903,705	718,544	481,579	138,584	Lens procedures with large incision, unilateral C053
3.00	6.56	1,842,817	1,495,594	614,272	281,108	Lens procedures with large incision, bilateral C054
3.11	8.76	956,583	796,694	307,828	109,217	Tonsillectomy and Adenoidectomy
3.11	8.76	956,583	796,694	307,828	109,217	Tonsillectomy and Adenoidectomy D111
4.60	8.38	2,749,230	2,222,742	597,496	328,226	Appendectomy
8.09	11.49	2,810,259	2,257,761	347,434	244,559	Appendectomy with complicated principal diagnosis G081
4.64	8.21	1,893,535	1,548,799	408,255	230,562	Appendectomy without complicated principal diagnosis G082
5.89	9.79	3,090,364	2,487,737	524,290	315,665	Laparoscopic appendectomy with complicated principal diagnosis G083
3.92	7.68	2,649,872	2,146,566	675,626	345,208	Laparoscopic appendectomy without complicated principal diagnosis G084
2.81	6.13	1,462,272	1,226,659	521,140	238,556	Inguinal and Femoral hernia procedures
2.88	6.62	2,014,407	1,658,688	699,072	304,446	Inguinal and femoral hernia procedures, unilateral, Laparoscopy G095
2.79	6.07	1,094,440	923,485	392,192	180,205	Inguinal and femoral hernia procedures, unilateral G096
2.55	5.49	2,569,083	2,190,018	1,006,207	467,550	Inguinal and femoral hernia procedures, bilateral, Laparoscopy G097
2.86	5.38	1,609,972	1,388,853	563,534	299,223	Inguinal and femoral hernia procedures, bilateral G098
3.95	9.82	1,135,177	924,106	287,461	115,553	Anal and Perianal procedures
4.84	11.10	1,360,738	1,106,356	280,988	122,577	Multiple anal procedures G102
3.53	8.55	949,878	776,108	269,417	111,146	Other anal procedures G104
3.57	8.66	1,496,634	1,196,945	418,823	172,735	Circular Stapled Hemorrhoidectomy G105
4.11	10.40	1,126,145	919,470	273,866	108,331	Major anal procedures G106
5.23	10.66	2,711,046	2,184,786	518,071	254,404	Uterine and adnexal procedures for non-malignancy
5.44	10.88	3,171,015	2,555,716	582,560	291,500	Laparoscopic hysterectomy for non-malignancy N041
6.84	12.93	2,310,583	1,860,903	337,572	178,738	Other hysterectomy for non-malignancy N042
4.81	10.45	3,010,940	2,431,667	626,202	288,061	Laparoscopic other uterine procedures for non-malignancy N045*
4.68	9.51	2,639,735	2,125,351	564,334	277,594	Laparoscopic adnexa procedures for non-malignancy N046*
4.32	10.42	1,884,297	1,522,511	435,986	180,788	Other uterine procedures for non-malignancy N047*
6.60	12.48	2,500,716	2,007,928	378,867	200,319	Adnexa procedures for non-malignancy N048*
5.90	12.68	2,098,187	1,687,104	355,357	165,467	Cesarean section delivery
5.91	12.53	2,093,510	1,683,279	353,991	167,051	Cesarean section delivery(Single baby) O016
5.85	13.50	2,124,130	1,708,321	363,014	157,310	Cesarean section delivery(Multiple) O017

Note : 1) According to the review result

2) * : Disease code became more specified from July 2013 as the program became mandatory to hospital and clinic

제Ⅳ－10－2 표

Table IV－10－2

질병군 세부 분류별 요양급여

Detailed Review Records by

질 병 군 분 류 기 호	청 구 건 수 Claims	일 수 Number of Days		요 양 급 여 비 용 (천 원) Medical Expenses(KRW 1,000)	
		내 원 Visit	요 양 Reimbursed	계 Total	급 여 비 Benefit
계	164,677	761,409	1,565,351	309,128,009	247,436,531
수정체 수술	21,101	30,903	147,058	21,841,098	17,458,849
C051 수정체 소절개 수술(유리체 절제술 유무와 무관), 단안	18,412	24,019	126,007	17,510,075	13,988,585
C052 수정체 소절개 수술(유리체 절제술 유무와 무관), 양안	2,080	5,901	17,805	3,806,302	3,052,665
C053 수정체 대절개 수술(유리체 절제술 유무와 무관), 단안	597	950	3,165	504,997	401,695
C054 수정체 대절개 수술(유리체 절제술 유무와 무관), 양안	12	33	81	19,723	15,904
편도 및 아데노이드 절제술	12,906	44,096	170,575	11,633,601	9,595,629
D111 편도 및 아데노이드 절제술	12,906	44,096	170,575	11,633,601	9,595,629
충수절제술	51,454	265,957	497,158	123,643,190	99,046,499
G081 복잡한 주진단에 의한 충수 절제술	2,365	19,396	30,467	5,202,283	4,121,196
G082 복잡한 주진단이 없는 충수 절제술	4,015	21,751	34,880	6,490,983	5,209,971
G083 복강경을 이용한 복잡한 주진단에 의한 충수절제술	12,273	76,302	135,295	34,232,156	27,324,129
G084 복강경을 이용한 복잡한 주진단이 없는 충수절제술	32,801	148,508	296,516	77,717,768	62,391,202
서혜 및 대퇴부 탈장 수술	12,333	46,849	107,018	16,678,993	13,496,415
G093 서혜 및 대퇴부 탈장 수술(장관절제 미동반), 단측	4	25	37	3,375	2,637
G095 복강경을 이용한 서혜 및 대퇴부 탈장수술(장관절제 미동반), 단측	2,495	8,610	28,839	4,842,063	3,891,378
G096 서혜 및 대퇴부 탈장 수술(장관절제 미동반), 단측	9,027	35,171	71,378	10,255,882	8,314,725
G097 복강경을 이용한 서혜 및 대퇴부 탈장수술(장관절제 미동반), 양측	248	852	2,836	590,567	476,276
G098 서혜 및 대퇴부 탈장수술(장관절제 미동반), 양측	559	2,191	3,928	987,105	811,399
항문 및 항문주위 수술	17,367	67,909	152,319	19,111,244	15,214,902
G102 복수 항문수술	472	1,997	4,084	567,141	451,237
G103 주요 항문수술	1	3	9	929	880
G104 기타 항문수술	2,891	9,749	24,742	2,406,667	1,923,055
G105 원형자동문합기를 이용한 치핵절제술	4,452	16,654	39,471	6,307,078	5,015,829
G106 주요 항문수술	9,551	39,506	84,013	9,829,429	7,823,901
자궁 및 자궁부속기 수술	33,464	198,264	335,956	86,748,436	69,288,193
N041 복강경을 이용한 자궁적출술(악성종양 제외)	8,684	53,860	91,241	25,790,007	20,615,374
N042 기타 자궁적출술(악성종양 제외)	4,354	32,523	51,150	9,267,102	7,386,914
N043 복강경을 이용한 기타 자궁 및 자궁부속기 수술(악성종양 제외)	5	22	27	11,829	9,774
N044 기타 자궁 및 자궁부속기 수술(악성종양 제외)	3	34	52	6,514	5,015
N045* 복강경을 이용한 기타 자궁 수술(악성종양 제외)	5,844	31,738	52,323	17,385,115	13,929,435
N046* 복강경을 이용한 자궁부속기 수술(악성종양 제외)	10,387	56,848	101,253	26,421,206	21,068,708
N047* 기타 자궁 수술(악성종양 제외)	2,944	13,845	25,093	5,051,530	4,051,300
N048* 자궁부속기 수술(악성종양 제외)	1,243	9,394	14,817	2,815,133	2,221,672
제왕절개분만	16,052	107,431	155,267	29,471,448	23,336,046
O010 제왕절개분만	1	8	9	1,460	1,140
O016 제왕절개분만(단태아)	14,432	96,576	139,063	26,380,214	20,883,652
O017 제왕절개분만(다태아)	1,619	10,847	16,195	3,089,773	2,451,254

주 : 1) 심사결정기준

2) * :2013.7월 종합병원 이상 당연적용되면서 질병군 분류번호 세분화

비용 심사실적(종합병원)

Diagnosis Related Group(General hospital)

(단위 : 건, 일, 원)
Unit : Claim, Day, KRW

건 당 일 수 Days per Claim		건 당 요양급여비용 Medical Expenses per claim	건 당 급 여 비 Benefit per claim	일 당 요 양 급 여 비 용 Medical Expenses per day		DRG Code
내 원 Visit	요 양 Reimbursed			내 원 Visit	요 양 Reimbursed	
4.62	9.51	1,877,178	1,502,557	405,995	197,482	Total
1.46	6.97	1,035,074	827,394	706,763	148,520	Lens procedures
1.30	6.84	951,014	759,754	729,009	138,961	Lens procedures with small incision, unilateral C051
2.84	8.56	1,829,953	1,467,627	645,027	213,777	Lens procedures with small incision, bilateral C052
1.59	5.30	845,892	672,856	531,576	159,557	Lens procedures with large incision, unilateral C053
2.75	6.75	1,643,553	1,325,340	597,655	243,489	Lens procedures with large incision, bilateral C054
3.42	13.22	901,410	743,501	263,824	68,202	Tonsillectomy and Adenoidectomy
3.42	13.22	901,410	743,501	263,824	68,202	Tonsillectomy and Adenoidectomy D111
5.17	9.66	2,402,985	1,924,952	464,899	248,700	Appendectomy
8.20	12.88	2,199,697	1,742,578	268,214	170,751	Appendectomy with complicated principal diagnosis G081
5.42	8.69	1,616,683	1,297,627	298,422	186,095	Appendectomy without complicated principal diagnosis G082
6.22	11.02	2,789,225	2,226,361	448,640	253,019	Laparoscopic appendectomy with complicated principal diagnosis G083
4.53	9.04	2,369,372	1,902,113	523,324	262,103	Laparoscopic appendectomy without complicated principal diagnosis G084
3.80	8.68	1,352,387	1,094,334	356,016	155,852	Inguinal and Femoral hernia procedures
6.25	9.25	843,743	659,213	134,999	91,215	Inguinal and femoral hernia procedures, unilateral G093
3.45	11.56	1,940,707	1,559,671	562,377	167,900	Inguinal and femoral hernia procedures, unilateral, Laparoscopy G095
3.90	7.91	1,136,134	921,095	291,601	143,684	Inguinal and femoral hernia procedures, unilateral G096
3.44	11.44	2,381,320	1,920,468	693,154	208,240	Inguinal and femoral hernia procedures, bilateral, Laparoscopy G097
3.92	7.03	1,765,842	1,451,519	450,527	251,300	Inguinal and femoral hernia procedures, bilateral G098
3.91	8.77	1,100,434	876,081	281,424	125,469	Anal and Perianal procedures
4.23	8.65	1,201,571	956,010	283,997	138,869	Multiple anal procedures G102
3.00	9.00	929,210	879,820	309,737	103,246	Major anal procedures G103
3.37	8.56	832,469	665,187	246,863	97,271	Other anal procedures G104
3.74	8.87	1,416,684	1,126,646	378,712	159,790	Circular Stapled Hemorrhoidectomy G105
4.14	8.80	1,029,152	819,171	248,809	116,999	Major anal procedures G106
5.92	10.04	2,592,291	2,070,529	437,540	258,214	Uterine and adnexal procedures for non-malignancy
6.20	10.51	2,969,830	2,373,949	478,834	282,658	Laparoscopic hysterectomy for non-malignancy N041
7.47	11.75	2,128,411	1,696,581	284,940	181,175	Other hysterectomy for non-malignancy N042
4.40	5.40	2,365,868	1,954,744	537,697	438,124	Laparoscopic other uterine and adnexa procedures for non-malignancy N043
11.33	17.33	2,171,387	1,671,627	191,593	125,272	Other uterine and adnexa procedures for non-malignancy N044
5.43	8.95	2,974,866	2,383,545	547,770	332,265	Laparoscopic other uterine procedures for non-malignancy N045*
5.47	9.75	2,543,680	2,028,373	464,769	260,942	Laparoscopic adnexa procedures for non-malignancy N046*
4.70	8.52	1,715,873	1,376,121	364,863	201,312	Other uterine procedures for non-malignancy N047*
7.56	11.92	2,264,789	1,787,346	299,674	189,993	Adnexa procedures for non-malignancy N048*
6.69	9.67	1,835,998	1,453,778	274,329	189,811	Cesarean section delivery
8.00	9.00	1,460,010	1,139,960	182,501	162,223	Cesarean section delivery O010
6.69	9.64	1,827,897	1,447,038	273,155	189,700	Cesarean section delivery(Single baby) O016
6.70	10.00	1,908,446	1,514,054	284,851	190,786	Cesarean section delivery(Multiple) O017

Note : 1) According to the review result

2) * : Disease code became more specified from July 2013 as the program became mandatory to hospital and clinic

제Ⅳ－10－3 표

Table IV－10－3

질병군 세부 분류별 요양급여

Detailed Review Records by

질 병 군 분 류 기 호	청 구 건 수 Claims	일 수 Number of Days		요 양 급 여 비 용 (천 원) Medical Expenses(KRW 1,000)	
		내 원 Visit	요 양 Reimbursed	계 Total	급 여 비 Benefit
계	228,379	966,506	1,435,363	317,943,411	254,320,527
수정제 수술	38,806	45,672	77,002	34,490,164	27,589,175
C051 수정제 소절개 수술(유리체 절제술 유무와 무관), 단안	38,298	44,454	74,833	33,726,674	26,975,355
C052 수정제 소절개 수술(유리체 절제술 유무와 무관), 양안	391	1,006	1,690	671,654	541,441
C053 수정제 대절개 수술(유리체 절제술 유무와 무관), 단안	117	212	479	91,835	72,379
편도 및 아데노이드 절제술	3,163	10,734	19,442	2,651,242	2,173,497
D111 편도 및 아데노이드 절제술	3,163	10,734	19,442	2,651,242	2,173,497
충수절제술	16,144	85,127	132,632	34,644,377	27,687,767
G081 복잡한 주진단에 의한 충수 절제술	849	6,967	9,464	1,628,844	1,284,215
G082 복잡한 주진단이 없는 충수 절제술	2,208	12,528	18,716	3,138,881	2,500,780
G083 복강경을 이용한 복잡한 주진단에 의한 충수절제술	3,386	20,490	29,966	8,642,536	6,900,200
G084 복강경을 이용한 복잡한 주진단이 없는 충수절제술	9,701	45,142	74,486	21,234,117	17,002,572
서혜 및 대퇴부 탈장 수술	5,073	16,288	35,114	6,187,583	5,026,398
G093 서혜 및 대퇴부 탈장 수술(장관절제 미동반), 단측	7	14	44	6,378	5,350
G094 서혜 및 대퇴부 탈장 수술(장관절제 미동반), 양측	3	6	19	4,722	3,894
G095 복강경을 이용한 서혜 및 대퇴부 탈장수술(장관절제 미동반), 단측	900	2,840	5,588	1,567,571	1,264,528
G096 서혜 및 대퇴부 탈장 수술(장관절제 미동반), 단측	3,836	12,543	27,267	4,022,588	3,268,750
G097 복강경을 이용한 서혜 및 대퇴부 탈장수술(장관절제 미동반), 양측	99	266	591	209,500	172,255
G098 서혜 및 대퇴부 탈장수술(장관절제 미동반), 양측	228	619	1,605	376,825	311,622
항문 및 항문주위 수술	68,602	212,860	412,530	64,635,145	52,218,212
G102 복수 항문수술	3,611	12,601	26,458	3,844,886	3,093,090
G103 주요 항문수술	26	69	185	21,738	17,779
G104 기타 항문수술	11,900	20,870	54,702	8,618,945	7,110,296
G105 원형자동문합기를 이용한 치핵절제술	8,864	33,289	58,260	11,663,729	9,266,822
G106 주요 항문수술	44,201	146,031	272,925	40,485,847	32,730,224
자궁 및 자궁부속기 수술	24,141	124,603	182,524	55,517,451	44,609,614
N041 복강경을 이용한 자궁적출술(악성종양 제외)	4,628	27,935	38,819	12,716,555	10,177,750
N042 기타 자궁적출술(악성종양 제외)	2,396	17,149	22,847	4,452,718	3,556,656
N043 복강경을 이용한 기타 자궁 및 자궁부속기 수술(악성종양 제외)	70	317	590	141,517	113,380
N044 기타 자궁 및 자궁부속기 수술(악성종양 제외)	13	69	86	18,179	14,495
N045* 복강경을 이용한 기타 자궁 수술(악성종양 제외)	7,124	33,233	53,320	18,332,240	14,773,004
N046* 복강경을 이용한 자궁부속기 수술(악성종양 제외)	6,672	32,474	46,653	15,085,379	12,099,536
N047* 기타 자궁 수술(악성종양 제외)	2,537	9,355	14,766	3,488,235	2,844,442
N048* 자궁부속기 수술(악성종양 제외)	701	4,071	5,443	1,282,630	1,030,352
제왕절개분만	72,450	471,222	576,119	119,817,449	95,015,864
O010 제왕절개분만	5	38	53	6,692	5,298
O016 제왕절개분만(단태아)	70,308	457,517	558,661	116,217,359	92,153,815
O017 제왕절개분만(다태아)	2,137	13,667	17,405	3,593,398	2,856,751

주 : 1) 심사결정기준

2) * :2013.7월 종합병원 이상 당연적용되면서 질병군 분류번호 세분화

비용 심사실적(병원)

Diagnosis Related Group(Hospital)

(단위 : 건, 일, 원)
Unit : Claim, Day, KRW

건 당 일 수 Days per Claim		건 당 요양급여비용 Medical Expenses per claim	건 당 급 여 비 Benefit per claim	일 당 요 양 급 여 비 용 Medical Expenses per day		DRG Code
내 원 Visit	요 양 Reimbursed			내 원 Visit	요 양 Reimbursed	
4.23	6.29	1,392,174	1,113,590	328,962	221,507	Total
1.18	1.98	888,784	710,951	755,171	447,913	Lens procedures
1.16	1.95	880,638	704,354	758,687	450,693	Lens procedures with small incision, unilateral C051
2.57	4.32	1,717,786	1,384,760	667,648	397,429	Lens procedures with small incision, bilateral C052
1.81	4.09	784,916	618,621	433,185	191,723	Lens procedures with large incision, unilateral C053
3.39	6.15	838,205	687,163	246,995	136,367	Tonsillectomy and Adenoidectomy
3.39	6.15	838,205	687,163	246,995	136,367	Tonsillectomy and Adenoidectomy D111
5.27	8.22	2,145,960	1,715,050	406,973	261,207	Appendectomy
8.21	11.15	1,918,544	1,512,621	233,794	172,109	Appendectomy with complicated principal diagnosis G081
5.67	8.48	1,421,595	1,132,600	250,549	167,711	Appendectomy without complicated principal diagnosis G082
6.05	8.85	2,552,432	2,037,862	421,793	288,411	Laparoscopic appendectomy with complicated principal diagnosis G083
4.65	7.68	2,188,859	1,752,662	470,385	285,075	Laparoscopic appendectomy without complicated principal diagnosis G084
3.21	6.92	1,219,709	990,814	379,886	176,214	Inguinal and Femoral hernia procedures
2.00	6.29	911,174	764,271	455,587	144,960	Inguinal and femoral hernia procedures, unilateral G093
2.00	6.33	1,573,933	1,297,927	786,967	248,516	Inguinal and femoral hernia procedures, bilateral G094
3.16	6.21	1,741,745	1,405,031	551,962	280,524	Inguinal and femoral hernia procedures, unilateral, Laparoscopy G095
3.27	7.11	1,048,641	852,125	320,704	147,526	Inguinal and femoral hernia procedures, unilateral G096
2.69	5.97	2,116,163	1,739,946	787,594	354,484	Inguinal and femoral hernia procedures, bilateral, Laparoscopy G097
2.71	7.04	1,652,740	1,366,764	608,764	234,782	Inguinal and femoral hernia procedures, bilateral G098
3.10	6.01	942,176	761,176	303,651	156,680	Anal and Perianal procedures
3.49	7.33	1,064,771	856,574	305,125	145,320	Multiple anal procedures G102
2.65	7.12	836,075	683,788	315,043	117,502	Major anal procedures G103
1.75	4.60	724,281	597,504	412,982	157,562	Other anal procedures G104
3.76	6.57	1,315,854	1,045,445	350,378	200,201	Circular Stapled Hemorrhoidectomy G105
3.30	6.17	915,949	740,486	277,241	148,341	Major anal procedures G106
5.16	7.56	2,299,716	1,847,878	445,555	304,165	Uterine and adnexal procedures for non-malignancy
6.04	8.39	2,747,743	2,199,168	455,219	327,586	Laparoscopic hysterectomy for non-malignancy N041
7.16	9.54	1,858,396	1,484,414	259,649	194,893	Other hysterectomy for non-malignancy N042
4.53	8.43	2,021,676	1,619,712	446,427	239,860	Laparoscopic other uterine and adnexa procedures for non-malignancy N043
5.31	6.62	1,398,355	1,114,965	263,458	211,379	Other uterine and adnexa procedures for non-malignancy N044
4.66	7.48	2,573,307	2,073,695	551,628	343,815	Laparoscopic other uterine procedures for non-malignancy N045*
4.87	6.99	2,260,998	1,813,480	464,537	323,353	Laparoscopic adnexa procedures for non-malignancy N046*
3.69	5.82	1,374,945	1,121,183	372,874	236,234	Other uterine procedures for non-malignancy N047*
5.81	7.76	1,829,714	1,469,832	315,065	235,648	Adnexa procedures for non-malignancy N048*
6.50	7.95	1,653,795	1,311,468	254,270	207,973	Cesarean section delivery
7.60	10.60	1,338,404	1,059,636	176,106	126,265	Cesarean section delivery O010
6.51	7.95	1,652,975	1,310,716	254,018	208,028	Cesarean section delivery(Single baby) O016
6.40	8.14	1,681,515	1,336,804	262,925	206,458	Cesarean section delivery(Multiple) O017

Note : 1) According to the review result

2) * : Disease code became more specified from July 2013 as the program became mandatory to hospital and clinic

제Ⅳ－10－4 표
Table IV－10－4

질병군 세부 분류별 요양급여
Detailed Review Records by

질 병 군 분 류 기 호	청 구 건 수 Claims	일 수 Number of Days		요 양 급 여 비 용 (천 원) Medical Expenses(KRW 1,000)	
		내 원 Visit	요 양 Reimbursed	계 Total	급 여 비 Benefit
계	599,139	1,276,326	1,636,561	547,205,931	441,053,077
수정제 수술	338,390	339,676	390,052	272,425,401	218,607,515
C051 수정제 소절개 수술(유리제 절제술 유무와 무관), 단안	335,074	335,940	378,196	269,722,569	216,436,235
C052 수정제 소절개 수술(유리제 절제술 유무와 무관), 양안	459	839	929	705,080	568,252
C053 수정제 대절개 수술(유리제 절제술 유무와 무관), 단안	2,852	2,892	10,922	1,991,506	1,597,968
C054 수정제 대절개 수술(유리제 절제술 유무와 무관), 양안	5	5	5	6,246	5,060
편도 및 아데노이드 절제술	6,527	18,197	28,625	4,717,611	3,918,270
D111 편도 및 아데노이드 절제술	6,527	18,197	28,625	4,717,611	3,918,270
총수절제술	4,507	21,252	29,906	8,748,313	7,057,437
G081 복잡한 주진단에 의한 총수 절제술	410	2,739	3,415	726,275	583,546
G082 복잡한 주진단이 없는 총수 절제술	1,148	5,932	7,461	1,608,993	1,295,972
G083 복강경을 이용한 복잡한 주진단에 의한 총수절제술	694	3,457	5,328	1,621,581	1,309,063
G084 복강경을 이용한 복잡한 주진단이 없는 총수절제술	2,255	9,124	13,702	4,791,465	3,868,857
서혜 및 대퇴부 탈장 수술	3,776	9,086	14,833	4,531,488	3,882,064
G093 서혜 및 대퇴부 탈장 수술(장관절제 미동반), 단측	1	6	7	1,055	821
G095 복강경을 이용한 서혜 및 대퇴부 탈장수술(장관절제 미동반), 단측	426	697	1,695	646,042	559,550
G096 서혜 및 대퇴부 탈장 수술(장관절제 미동반), 단측	2,451	7,274	10,843	2,275,814	1,874,886
G097 복강경을 이용한 서혜 및 대퇴부 탈장수술(장관절제 미동반), 양측	770	825	1,838	1,435,582	1,299,105
G098 서혜 및 대퇴부 탈장수술(장관절제 미동반), 양측	128	284	450	172,994	147,701
항문 및 항문주위 수술	174,470	445,530	608,686	138,982,041	113,855,267
G102 복수 항문수술	9,208	22,751	30,454	8,397,586	6,887,756
G103 주요 항문수술	9	31	41	7,059	5,657
G104 기타 항문수술	35,548	46,871	73,343	20,713,713	17,267,570
G105 원형자동문합기를 이용한 치핵절제술	10,363	29,467	43,228	12,056,534	9,731,211
G106 주요 항문수술	119,342	346,410	461,620	97,807,150	79,963,072
자궁 및 자궁부속기 수술	10,339	49,166	71,018	20,577,949	16,555,079
N041 복강경을 이용한 자궁적출술(악성종양 제외)	1,424	9,146	13,650	3,682,544	2,938,193
N042 기타 자궁적출술(악성종양 제외)	1,240	9,074	11,157	2,141,945	1,707,498
N043 복강경을 이용한 기타 자궁 및 자궁부속기 수술(악성종양 제외)	10	59	100	18,098	14,345
N044 기타 자궁 및 자궁부속기 수술(악성종양 제외)	17	101	133	23,245	18,492
N045* 복강경을 이용한 기타 자궁 수술(악성종양 제외)	2,971	10,462	14,970	6,575,981	5,315,004
N046* 복강경을 이용한 자궁부속기 수술(악성종양 제외)	2,548	12,029	17,927	5,240,015	4,205,209
N047* 기타 자궁 수술(악성종양 제외)	1,156	4,611	6,647	1,455,214	1,176,553
N048* 자궁부속기 수술(악성종양 제외)	973	3,684	6,434	1,440,909	1,179,783
제왕절개분만	61,130	393,419	493,441	97,223,127	77,177,446
O016 제왕절개분만(단태아)	60,159	387,211	485,528	95,640,545	75,918,093
O017 제왕절개분만(다태아)	971	6,208	7,913	1,582,583	1,259,353

주 : 1) 심사결정기준
2) *:2013.7월 종합병원 이상 당연적용되면서 질병군 분류번호 세분화

비용 심사실적(의원)

Diagnosis Related Group(Clinic)

(단위 : 건, 일, 원)
Unit : Claim, Day, KRW

건 당 일 수 Days per Claim		건 당 요양급여비용 Medical Expenses per claim	건 당 급 여 비 Benefit per claim	일 당 요 양 급 여 비 용 Medical Expenses per day		DRG Code
내 원 Visit	요 양 Reimbursed			내 원 Visit	요 양 Reimbursed	
2.13	2.73	913,320	736,145	428,735	334,363	Total
1.00	1.15	805,063	646,022	802,015	698,434	Lens procedures
1.00	1.13	804,964	645,936	802,889	713,182	Lens procedures with small incision, unilateral C051
1.83	2.02	1,536,121	1,238,023	840,381	758,966	Lens procedures with small incision, bilateral C052
1.01	3.83	698,284	560,297	688,626	182,339	Lens procedures with large incision, unilateral C053
1.00	1.00	1,249,264	1,011,962	1,249,264	1,249,264	Lens procedures with large incision, bilateral C054
2.79	4.39	722,784	600,317	259,252	164,807	Tonsillectomy and Adenoidectomy
2.79	4.39	722,784	600,317	259,252	164,807	Tonsillectomy and Adenoidectomy D111
4.72	6.64	1,941,050	1,565,884	411,647	292,527	Appendectomy
6.68	8.33	1,771,402	1,423,283	265,161	212,672	Appendectomy with complicated principal diagnosis G081
5.17	6.50	1,401,562	1,128,895	271,240	215,654	Appendectomy without complicated principal diagnosis G082
4.98	7.68	2,336,572	1,886,258	469,072	304,351	Laparoscopic appendectomy with complicated principal diagnosis G083
4.05	6.08	2,124,818	1,715,679	525,150	349,691	Laparoscopic appendectomy without complicated principal diagnosis G084
2.41	3.93	1,200,076	1,028,089	498,733	305,500	Inguinal and Femoral hernia procedures
6.00	7.00	1,055,030	821,310	175,838	150,719	Inguinal and femoral hernia procedures, unilateral G093
1.64	3.98	1,516,532	1,313,499	926,890	381,146	Inguinal and femoral hernia procedures, unilateral, Laparoscopy G095
2.97	4.42	928,525	764,947	312,870	209,888	Inguinal and femoral hernia procedures, unilateral G096
1.07	2.39	1,864,393	1,687,150	1,740,100	781,057	Inguinal and femoral hernia procedures, bilateral, Laparoscopy G097
2.22	3.52	1,351,519	1,153,913	609,135	384,432	Inguinal and femoral hernia procedures, bilateral G098
2.55	3.49	796,596	652,578	311,948	228,331	Anal and Perianal procedures
2.47	3.31	911,988	748,019	369,108	275,747	Multiple anal procedures G102
3.44	4.56	784,308	628,583	227,702	172,165	Major anal procedures G103
1.32	2.06	582,697	485,754	441,930	282,422	Other anal procedures G104
2.84	4.17	1,163,421	939,034	409,154	278,906	Circular Stapled Hemorrhoidectomy G105
2.90	3.87	819,553	670,033	282,345	211,878	Major anal procedures G106
4.76	6.87	1,990,323	1,601,226	418,540	289,757	Uterine and adnexal procedures for non-malignancy
6.42	9.59	2,586,056	2,063,338	402,640	269,783	Laparoscopic hysterectomy for non-malignancy N041
7.32	9.00	1,727,375	1,377,015	236,053	191,982	Other hysterectomy for non-malignancy N042
5.90	10.00	1,809,756	1,434,512	306,738	180,976	Laparoscopic other uterine and adnexa procedures for non-malignancy N043
5.94	7.82	1,367,337	1,087,737	230,146	174,772	Other uterine and adnexa procedures for non-malignancy N044
3.52	5.04	2,213,390	1,788,961	628,559	439,277	Laparoscopic other uterine procedures for non-malignancy N045*
4.72	7.04	2,056,521	1,650,396	435,615	292,297	Laparoscopic adnexa procedures for non-malignancy N046*
3.99	5.75	1,258,835	1,017,780	315,596	218,928	Other uterine procedures for non-malignancy N047*
3.79	6.61	1,480,893	1,212,522	391,126	223,952	Adnexa procedures for non-malignancy N048*
6.44	8.07	1,590,432	1,262,513	247,124	197,031	Cesarean section delivery
6.44	8.07	1,589,796	1,261,957	246,999	196,983	Cesarean section delivery(Single baby) O016
6.39	8.15	1,629,848	1,296,965	254,926	199,998	Cesarean section delivery(Multiple) O017

Note : 1) According to the review result

2) * : Disease code became more specified from July 2013 as the program became mandatory to hospital and clinic

제Ⅳ－11 표
Table IV－11

방문일당 약제비 크기별 요양급여
Review Records by the Amount

구 분 Division	청 구 건 수 Claims	일 수 Number of Days		요 양 급 여 비 용 (천 원) Medical Expenses (KRW 1,000)	
		방 문 Visit	투 약 Administration	계 Total	급 여 비 Benefit
계 Total	486,844,054	486,844,054	5,960,570,984	12,493,857,493	9,051,135,717
0 ~ 3,000 원 KRW	64,338	64,338	443,843	67,217	48,953
3,001 ~ 4,000	5,588	5,588	46,006	19,656	13,906
4,001 ~ 5,000	3,101,110	3,101,110	4,907,181	14,752,361	10,801,879
5,001 ~ 6,000	18,941,358	18,941,358	42,946,960	106,106,330	79,154,218
6,001 ~ 7,000	35,740,613	35,740,613	95,137,605	233,576,131	175,256,181
7,001 ~ 8,000	43,848,208	43,848,208	128,876,463	329,400,107	248,098,134
8,001 ~ 9,000	45,630,561	45,630,561	143,952,970	388,298,278	294,748,668
9,001 ~ 10,000	44,723,529	44,723,529	151,617,367	425,059,153	326,151,721
10,001 ~ 12,000	62,139,430	62,139,430	250,115,756	680,012,629	496,351,296
12,001 ~ 14,000	41,842,500	41,842,500	213,819,972	541,024,517	391,077,767
14,001 ~ 16,000	26,944,265	26,944,265	193,637,706	402,676,161	289,431,611
16,001 ~ 18,000	17,926,197	17,926,197	162,974,878	303,847,091	217,522,574
18,001 ~ 20,000	12,619,890	12,619,890	144,677,418	239,118,899	170,754,506
20,001 ~ 25,000	23,522,265	23,522,265	395,479,098	524,994,608	373,404,084
25,001 ~ 30,000	16,565,921	16,565,921	336,488,978	453,251,498	321,339,035
30,001 ~ 35,000	12,125,904	12,125,904	290,042,687	393,195,016	278,445,807
35,001 ~ 40,000	10,612,536	10,612,536	307,577,739	397,019,695	280,528,197
40,001 ~ 45,000	8,971,281	8,971,281	260,772,707	380,721,383	269,101,444
45,001 ~ 50,000	7,405,583	7,405,583	229,200,419	351,366,925	248,154,487
50,001 ~ 55,000	6,041,422	6,041,422	198,232,739	316,784,582	223,665,112
55,001 ~ 60,000	5,221,631	5,221,631	185,347,985	299,909,430	211,678,116
60,001 ~ 65,000	4,730,002	4,730,002	176,790,652	295,203,918	208,207,262
65,001 ~ 70,000	3,805,313	3,805,313	142,094,255	256,714,996	181,187,892
70,001 ~ 75,000	3,481,744	3,481,744	137,325,852	252,184,125	178,038,093
75,001 ~ 80,000	2,996,629	2,996,629	126,694,945	232,068,194	163,876,381
80,001 ~ 85,000	2,546,858	2,546,858	108,508,314	209,995,578	148,288,368
85,001 ~ 90,000	2,289,147	2,289,147	99,805,208	200,225,951	141,366,673
90,001 ~ 95,000	1,945,915	1,945,915	85,538,222	179,892,777	127,069,998
95,001 ~ 100,000	1,718,005	1,718,005	78,354,411	167,428,251	118,256,438
100,001 이상 and over	19,336,311	19,336,311	1,269,162,648	3,918,942,036	2,879,116,914

주 : 1) 심사결정기준

주 : 2) 약국 처방조제 명세서 상의 방문일당 약제비의 <계>와 처방전발행기관종별 실적의 <합>이 다를 수 있음

비용 심사실적(처방조제) (계)

of Drug cost per visit(Prescription) (Total)

(단위 : 건, 일, 원)
Unit : Claim, Day, KRW

건 당 일 수 Days per claim		건 당 요양급여비용 Medical Expenses per claim	건 당 급 여 비 Benefit per claim	일 당 요 양 급 여 비 용 Medical Expenses per day		일 당 급 여 비 Benefit per day	
방 문 Visit	투 약 Administration			방 문 Visit	투 약 Administration	방 문 Visit	투 약 Administration
1.00	12.24	25,663	18,591	25,663	2,096	18,591	1,519
1.00	6.90	1,045	761	1,045	151	761	110
1.00	8.23	3,518	2,488	3,518	427	2,488	302
1.00	1.58	4,757	3,483	4,757	3,006	3,483	2,201
1.00	2.27	5,602	4,179	5,602	2,471	4,179	1,843
1.00	2.66	6,535	4,904	6,535	2,455	4,904	1,842
1.00	2.94	7,512	5,658	7,512	2,556	5,658	1,925
1.00	3.15	8,510	6,459	8,510	2,697	6,459	2,048
1.00	3.39	9,504	7,293	9,504	2,803	7,293	2,151
1.00	4.03	10,943	7,988	10,943	2,719	7,988	1,984
1.00	5.11	12,930	9,346	12,930	2,530	9,346	1,829
1.00	7.19	14,945	10,742	14,945	2,080	10,742	1,495
1.00	9.09	16,950	12,134	16,950	1,864	12,134	1,335
1.00	11.46	18,948	13,531	18,948	1,653	13,531	1,180
1.00	16.81	22,319	15,874	22,319	1,327	15,874	944
1.00	20.31	27,360	19,398	27,360	1,347	19,398	955
1.00	23.92	32,426	22,963	32,426	1,356	22,963	960
1.00	28.98	37,410	26,434	37,410	1,291	26,434	912
1.00	29.07	42,438	29,996	42,438	1,460	29,996	1,032
1.00	30.95	47,446	33,509	47,446	1,533	33,509	1,083
1.00	32.81	52,435	37,022	52,435	1,598	37,022	1,128
1.00	35.50	57,436	40,539	57,436	1,618	40,539	1,142
1.00	37.38	62,411	44,018	62,411	1,670	44,018	1,178
1.00	37.34	67,462	47,614	67,462	1,807	47,614	1,275
1.00	39.44	72,430	51,135	72,430	1,836	51,135	1,296
1.00	42.28	77,443	54,687	77,443	1,832	54,687	1,293
1.00	42.60	82,453	58,224	82,453	1,935	58,224	1,367
1.00	43.60	87,467	61,755	87,467	2,006	61,755	1,416
1.00	43.96	92,446	65,301	92,446	2,103	65,301	1,486
1.00	45.61	97,455	68,834	97,455	2,137	68,834	1,509
1.00	65.64	202,673	148,897	202,673	3,088	148,897	2,269

Note : 1) According to the review result

2) Sum of daily prescription and dispensing fees at pharmacies and the sum of prescribed fees may not coincide

제Ⅳ－11－1 표
Table IV－11－1

방문일당 약제비 크기별 요양급여
Review Records by the Amount

구 분 Division	청 구 건 수 Claims	일 수 Number of Days		요 양 급 여 비 용 (천 원) Medical Expenses (KRW 1,000)	
		방 문 Visit	투 약 Administration	계 Total	급 여 비 Benefit
계 Total	15,688,523	15,688,523	882,463,813	1,933,636,072	1,459,360,353
0 ~ 3,000 원 KRW	4,630	4,630	94,468	2,050	1,608
3,001 ~ 4,000	145	145	3,567	509	384
4,001 ~ 5,000	55,305	55,305	140,811	250,496	187,611
5,001 ~ 6,000	142,697	142,697	383,386	795,564	594,936
6,001 ~ 7,000	210,018	210,018	819,412	1,367,436	1,020,032
7,001 ~ 8,000	238,393	238,393	1,146,011	1,795,085	1,345,812
8,001 ~ 9,000	229,895	229,895	1,440,764	1,958,591	1,469,569
9,001 ~ 10,000	265,973	265,973	2,116,097	2,535,859	1,921,937
10,001 ~ 12,000	472,346	472,346	4,851,845	5,195,694	3,773,943
12,001 ~ 14,000	475,259	475,259	6,842,985	6,180,162	4,458,934
14,001 ~ 16,000	507,255	507,255	10,565,342	7,623,159	5,466,154
16,001 ~ 18,000	451,071	451,071	13,417,045	7,674,506	5,553,095
18,001 ~ 20,000	436,394	436,394	16,249,015	8,284,863	6,031,523
20,001 ~ 25,000	947,978	947,978	42,128,345	21,201,579	15,425,399
25,001 ~ 30,000	742,017	742,017	33,913,663	20,335,605	14,679,653
30,001 ~ 35,000	595,814	595,814	23,823,331	19,294,257	13,885,062
35,001 ~ 40,000	542,033	542,033	22,638,654	20,311,683	14,557,944
40,001 ~ 45,000	459,372	459,372	20,451,809	19,509,161	14,134,249
45,001 ~ 50,000	419,777	419,777	18,196,133	19,917,902	14,329,211
50,001 ~ 55,000	370,845	370,845	16,755,421	19,440,453	13,956,859
55,001 ~ 60,000	343,513	343,513	16,935,244	19,752,928	14,173,607
60,001 ~ 65,000	330,842	330,842	16,996,644	20,667,350	14,847,419
65,001 ~ 70,000	294,343	294,343	15,831,792	19,853,666	14,296,249
70,001 ~ 75,000	294,602	294,602	16,451,739	21,345,184	15,408,890
75,001 ~ 80,000	281,331	281,331	16,995,058	21,793,322	15,712,857
80,001 ~ 85,000	253,896	253,896	15,277,362	20,933,147	15,018,420
85,001 ~ 90,000	234,715	234,715	14,374,062	20,528,568	14,749,469
90,001 ~ 95,000	220,522	220,522	13,924,277	20,395,002	14,644,168
95,001 ~ 100,000	211,481	211,481	13,558,578	20,616,111	14,790,284
100,001 이상 and over	5,656,061	5,656,061	506,140,953	1,564,076,181	1,192,925,073

주 : 약국 요양급여비용명세서의 처방전발행기관이 확인된 명세서를 기준으로 함

비용 심사실적(처방조제) (상급종합병원)

of Drug cost per visit(Prescription) (Tertiary hospital)

(단위 : 건, 일, 원)

Unit : Claim, Day, KRW

건 당 일 수 Days per claim		건 당 요양급여비용 Medical Expenses per claim	건 당 급 여 비 Benefit per claim	일 당 요 양 급 여 비 용 Medical Expenses per day		일 당 급 여 비 Benefit per day	
방 문 Visit	투 약 Administration			방 문 Visit	투 약 Administration	방 문 Visit	투 약 Administration
1.00	56.25	123,252	93,021	123,252	2,191	93,021	1,654
1.00	20.40	443	347	443	22	347	17
1.00	24.60	3,508	2,649	3,508	143	2,649	108
1.00	2.55	4,529	3,392	4,529	1,779	3,392	1,332
1.00	2.69	5,575	4,169	5,575	2,075	4,169	1,552
1.00	3.90	6,511	4,857	6,511	1,669	4,857	1,245
1.00	4.81	7,530	5,645	7,530	1,566	5,645	1,174
1.00	6.27	8,520	6,392	8,520	1,359	6,392	1,020
1.00	7.96	9,534	7,226	9,534	1,198	7,226	908
1.00	10.27	11,000	7,990	11,000	1,071	7,990	778
1.00	14.40	13,004	9,382	13,004	903	9,382	652
1.00	20.83	15,028	10,776	15,028	722	10,776	517
1.00	29.74	17,014	12,311	17,014	572	12,311	414
1.00	37.23	18,985	13,821	18,985	510	13,821	371
1.00	44.44	22,365	16,272	22,365	503	16,272	366
1.00	45.70	27,406	19,783	27,406	600	19,783	433
1.00	39.98	32,383	23,304	32,383	810	23,304	583
1.00	41.77	37,473	26,858	37,473	897	26,858	643
1.00	44.52	42,469	30,769	42,469	954	30,769	691
1.00	43.35	47,449	34,135	47,449	1,095	34,135	787
1.00	45.18	52,422	37,635	52,422	1,160	37,635	833
1.00	49.30	57,503	41,261	57,503	1,166	41,261	837
1.00	51.37	62,469	44,878	62,469	1,216	44,878	874
1.00	53.79	67,451	48,570	67,451	1,254	48,570	903
1.00	55.84	72,454	52,304	72,454	1,297	52,304	937
1.00	60.41	77,465	55,852	77,465	1,282	55,852	925
1.00	60.17	82,448	59,152	82,448	1,370	59,152	983
1.00	61.24	87,462	62,840	87,462	1,428	62,840	1,026
1.00	63.14	92,485	66,407	92,485	1,465	66,407	1,052
1.00	64.11	97,484	69,937	97,484	1,521	69,937	1,091
1.00	89.49	276,531	210,911	276,531	3,090	210,911	2,357

Note : Claims from pharmacies where the issue of dispersed prescription was confirmed

제Ⅳ－11－2 표
Table IV－11－2

방문일당 약제비 크기별 요양급여
Review Records by the Amount

구 분 Division	청 구 건 수 Claims	일 수 Number of Days		요 양 급 여 비 용 (천 원) Medical Expenses (KRW 1,000)	
		방 문 Visit	투 약 Administration	계 Total	급 여 비 Benefit
계 Total	30,283,156	30,283,156	905,041,714	1,963,145,223	1,384,103,264
0 ~ 3,000 원 KRW	4,113	4,113	52,292	1,933	1,435
3,001 ~ 4,000	165	165	1,972	588	406
4,001 ~ 5,000	121,266	121,266	242,289	562,102	403,385
5,001 ~ 6,000	525,673	525,673	1,413,498	2,947,398	2,124,952
6,001 ~ 7,000	894,922	894,922	3,074,371	5,824,796	4,214,796
7,001 ~ 8,000	953,573	953,573	3,781,861	7,162,308	5,184,780
8,001 ~ 9,000	958,200	958,200	4,341,874	8,149,596	5,898,494
9,001 ~ 10,000	968,198	968,198	5,068,469	9,211,350	6,663,549
10,001 ~ 12,000	1,809,169	1,809,169	12,152,742	19,885,264	14,045,615
12,001 ~ 14,000	1,665,821	1,665,821	13,947,537	21,634,869	15,143,135
14,001 ~ 16,000	1,513,638	1,513,638	17,792,038	22,699,295	15,844,130
16,001 ~ 18,000	1,226,760	1,226,760	19,275,649	20,838,188	14,534,870
18,001 ~ 20,000	1,033,302	1,033,302	17,507,908	19,602,337	13,622,420
20,001 ~ 25,000	2,094,156	2,094,156	43,261,615	46,777,095	32,431,981
25,001 ~ 30,000	1,518,566	1,518,566	34,978,705	41,573,503	28,675,353
30,001 ~ 35,000	1,171,445	1,171,445	29,263,311	37,942,116	26,098,202
35,001 ~ 40,000	1,042,345	1,042,345	30,356,441	39,053,388	26,683,649
40,001 ~ 45,000	870,158	870,158	26,649,589	36,952,175	25,319,102
45,001 ~ 50,000	772,811	772,811	25,652,882	36,674,654	25,093,139
50,001 ~ 55,000	691,397	691,397	24,933,735	36,266,370	24,837,605
55,001 ~ 60,000	645,105	645,105	25,142,751	37,068,094	25,331,318
60,001 ~ 65,000	619,563	619,563	24,757,242	38,684,397	26,361,668
65,001 ~ 70,000	541,334	541,334	21,957,138	36,536,092	24,944,301
70,001 ~ 75,000	545,880	545,880	23,784,147	39,546,427	27,058,444
75,001 ~ 80,000	503,032	503,032	23,725,884	38,975,091	26,668,179
80,001 ~ 85,000	451,052	451,052	20,990,149	37,213,683	25,522,478
85,001 ~ 90,000	424,412	424,412	20,177,854	37,130,304	25,467,129
90,001 ~ 95,000	390,196	390,196	18,788,950	36,087,512	24,785,849
95,001 ~ 100,000	367,208	367,208	18,317,532	35,791,676	24,556,962
100,001 이상 and over	5,959,696	5,959,696	393,651,289	1,212,352,620	866,585,938

주 : 약국 요양급여비용명세서의 처방전발행기관이 확인된 명세서를 기준으로 함

비용 심사실적(처방조제) (종합병원)

of Drug cost per visit(Prescription) (General Hospital)

(단위 : 건, 일, 원)
Unit : Claim, Day, KRW

건 당 일 수 Days per claim		건 당 요양급여비용 Medical Expenses per claim	건 당 급 여 비 Benefit per claim	일 당 요 양 급 여 비 용 Medical Expenses per day		일 당 급 여 비 Benefit per day	
방 문 Visit	투 약 Administration			방 문 Visit	투 약 Administration	방 문 Visit	투 약 Administration
1.00	29.89	64,826	45,705	64,826	2,169	45,705	1,529
1.00	12.71	470	349	470	37	349	27
1.00	11.95	3,565	2,458	3,565	298	2,458	206
1.00	2.00	4,635	3,326	4,635	2,320	3,326	1,665
1.00	2.69	5,607	4,042	5,607	2,085	4,042	1,503
1.00	3.44	6,509	4,710	6,509	1,895	4,710	1,371
1.00	3.97	7,511	5,437	7,511	1,894	5,437	1,371
1.00	4.53	8,505	6,156	8,505	1,877	6,156	1,359
1.00	5.23	9,514	6,882	9,514	1,817	6,882	1,315
1.00	6.72	10,991	7,764	10,991	1,636	7,764	1,156
1.00	8.37	12,988	9,090	12,988	1,551	9,090	1,086
1.00	11.75	14,997	10,468	14,997	1,276	10,468	891
1.00	15.71	16,986	11,848	16,986	1,081	11,848	754
1.00	16.94	18,971	13,183	18,971	1,120	13,183	778
1.00	20.66	22,337	15,487	22,337	1,081	15,487	750
1.00	23.03	27,377	18,883	27,377	1,189	18,883	820
1.00	24.98	32,389	22,279	32,389	1,297	22,279	892
1.00	29.12	37,467	25,600	37,467	1,286	25,600	879
1.00	30.63	42,466	29,097	42,466	1,387	29,097	950
1.00	33.19	47,456	32,470	47,456	1,430	32,470	978
1.00	36.06	52,454	35,924	52,454	1,455	35,924	996
1.00	38.97	57,461	39,267	57,461	1,474	39,267	1,007
1.00	39.96	62,438	42,549	62,438	1,563	42,549	1,065
1.00	40.56	67,493	46,079	67,493	1,664	46,079	1,136
1.00	43.57	72,445	49,568	72,445	1,663	49,568	1,138
1.00	47.17	77,480	53,015	77,480	1,643	53,015	1,124
1.00	46.54	82,504	56,584	82,504	1,773	56,584	1,216
1.00	47.54	87,486	60,006	87,486	1,840	60,006	1,262
1.00	48.15	92,486	63,522	92,486	1,921	63,522	1,319
1.00	49.88	97,470	66,875	97,470	1,954	66,875	1,341
1.00	66.05	203,425	145,408	203,425	3,080	145,408	2,201

Note : Claims from pharmacies where the issue of dispersed prescription was confirmed

제Ⅳ－11－3 표
Table IV－11－3

방문일당 약제비 크기별 요양급여
Review Records by the Amount

구 분 Division	청 구 건 수 Claims	일 수 Number of Days		요 양 급 여 비 용 (천 원) Medical Expenses (KRW 1,000)	
		방 문 Visit	투 약 Administration	계 Total	급 여 비 Benefit
계 Total	36,447,643	36,447,643	423,733,061	915,259,628	662,571,500
0 ~ 3,000 원 KRW	3,834	3,834	19,073	3,400	2,564
3,001 ~ 4,000	218	218	1,062	776	553
4,001 ~ 5,000	193,864	193,864	340,488	916,198	677,557
5,001 ~ 6,000	1,206,632	1,206,632	3,135,356	6,781,973	5,131,387
6,001 ~ 7,000	2,250,639	2,250,639	6,509,214	14,684,733	11,154,257
7,001 ~ 8,000	2,667,376	2,667,376	8,452,950	20,043,486	15,217,173
8,001 ~ 9,000	2,644,411	2,644,411	9,014,867	22,496,136	17,057,399
9,001 ~ 10,000	2,583,848	2,583,848	9,975,545	24,572,648	18,656,581
10,001 ~ 12,000	4,464,573	4,464,573	19,900,440	48,974,621	36,365,694
12,001 ~ 14,000	3,691,094	3,691,094	20,750,640	47,852,303	35,135,888
14,001 ~ 16,000	2,595,717	2,595,717	18,281,049	38,831,285	28,328,865
16,001 ~ 18,000	1,802,591	1,802,591	15,094,023	30,560,608	22,167,574
18,001 ~ 20,000	1,261,820	1,261,820	12,191,540	23,909,169	17,271,714
20,001 ~ 25,000	2,255,495	2,255,495	30,181,109	50,206,376	36,031,822
25,001 ~ 30,000	1,404,677	1,404,677	24,236,711	38,387,056	27,440,457
30,001 ~ 35,000	979,802	979,802	19,843,421	31,747,936	22,677,889
35,001 ~ 40,000	868,062	868,062	22,450,488	32,501,335	23,135,252
40,001 ~ 45,000	677,529	677,529	17,370,049	28,744,822	20,452,830
45,001 ~ 50,000	571,770	571,770	15,816,360	27,115,305	19,286,216
50,001 ~ 55,000	467,597	467,597	14,405,879	24,512,386	17,436,394
55,001 ~ 60,000	409,488	409,488	13,416,559	23,524,037	16,728,225
60,001 ~ 65,000	394,408	394,408	13,194,076	24,603,180	17,487,831
65,001 ~ 70,000	321,515	321,515	10,833,487	21,697,670	15,433,853
70,001 ~ 75,000	316,712	316,712	11,421,836	22,928,748	16,300,424
75,001 ~ 80,000	261,500	261,500	9,834,264	20,257,156	14,423,466
80,001 ~ 85,000	227,961	227,961	8,766,111	18,798,129	13,384,096
85,001 ~ 90,000	204,491	204,491	8,059,821	17,885,102	12,736,191
90,001 ~ 95,000	171,806	171,806	6,701,207	15,883,600	11,322,367
95,001 ~ 100,000	154,449	154,449	6,221,996	15,050,830	10,743,686
100,001 이상 and over	1,393,764	1,393,764	67,313,440	221,788,624	160,383,294

주 : 약국 요양급여비용명세서의 처방전발행기관이 확인된 명세서를 기준으로 함

비용 심사실적(처방조제) (병원)

of Drug cost per visit(Prescription) (Hospital)

(단위 : 건, 일, 원)
Unit : Claim, Day, KRW

건 당 일 수 Days per claim		건 당 요양급여비용 Medical Expenses per claim	건 당 급 여 비 Benefit per claim	일 당 요 양 급 여 비 용 Medical Expenses per day		일 당 급 여 비 Benefit per day	
방 문 Visit	투 약 Administration			방 문 Visit	투 약 Administration	방 문 Visit	투 약 Administration
1.00	11.63	25,112	18,179	25,112	2,160	18,179	1,564
1.00	4.97	887	669	887	178	669	134
1.00	4.87	3,559	2,536	3,559	731	2,536	521
1.00	1.76	4,726	3,495	4,726	2,691	3,495	1,990
1.00	2.60	5,621	4,253	5,621	2,163	4,253	1,637
1.00	2.89	6,525	4,956	6,525	2,256	4,956	1,714
1.00	3.17	7,514	5,705	7,514	2,371	5,705	1,800
1.00	3.41	8,507	6,450	8,507	2,495	6,450	1,892
1.00	3.86	9,510	7,220	9,510	2,463	7,220	1,870
1.00	4.46	10,970	8,145	10,970	2,461	8,145	1,827
1.00	5.62	12,964	9,519	12,964	2,306	9,519	1,693
1.00	7.04	14,960	10,914	14,960	2,124	10,914	1,550
1.00	8.37	16,954	12,298	16,954	2,025	12,298	1,469
1.00	9.66	18,948	13,688	18,948	1,961	13,688	1,417
1.00	13.38	22,260	15,975	22,260	1,664	15,975	1,194
1.00	17.25	27,328	19,535	27,328	1,584	19,535	1,132
1.00	20.25	32,402	23,145	32,402	1,600	23,145	1,143
1.00	25.86	37,441	26,652	37,441	1,448	26,652	1,031
1.00	25.64	42,426	30,187	42,426	1,655	30,187	1,177
1.00	27.66	47,423	33,731	47,423	1,714	33,731	1,219
1.00	30.81	52,422	37,289	52,422	1,702	37,289	1,210
1.00	32.76	57,447	40,852	57,447	1,753	40,852	1,247
1.00	33.45	62,380	44,339	62,380	1,865	44,339	1,325
1.00	33.70	67,486	48,004	67,486	2,003	48,004	1,425
1.00	36.06	72,396	51,468	72,396	2,007	51,468	1,427
1.00	37.61	77,465	55,157	77,465	2,060	55,157	1,467
1.00	38.45	82,462	58,712	82,462	2,144	58,712	1,527
1.00	39.41	87,462	62,282	87,462	2,219	62,282	1,580
1.00	39.00	92,451	65,902	92,451	2,370	65,902	1,690
1.00	40.29	97,449	69,561	97,449	2,419	69,561	1,727
1.00	48.30	159,129	115,072	159,129	3,295	115,072	2,383

Note : Claims from pharmacies where the issue of dispersed prescription was confirmed

제Ⅳ－11－4 표
Table IV－11－4

방문일당 약제비 크기별 요양급여
Review Records by the Amount

구 분 Division	청 구 건 수 Claims	일 수 Number of Days		요 양 급 여 비 용 (천 원) Medical Expenses (KRW 1,000)	
		방 문 Visit	투 약 Administration	계 Total	급 여 비 Benefit
계 Total	1,224,514	1,224,514	23,477,517	47,786,209	34,335,062
0 ~ 3,000 원 KRW	127	127	1,461	106	71
3,001 ~ 4,000	26	26	195	90	65
4,001 ~ 5,000	4,617	4,617	8,804	21,827	15,888
5,001 ~ 6,000	27,052	27,052	67,974	150,854	111,096
6,001 ~ 7,000	59,798	59,798	184,552	390,808	291,035
7,001 ~ 8,000	82,164	82,164	275,653	617,721	464,010
8,001 ~ 9,000	78,184	78,184	303,276	664,683	506,322
9,001 ~ 10,000	63,585	63,585	279,517	604,028	463,577
10,001 ~ 12,000	104,546	104,546	631,426	1,143,002	818,215
12,001 ~ 14,000	76,311	76,311	599,844	988,033	703,888
14,001 ~ 16,000	58,410	58,410	662,520	875,733	623,451
16,001 ~ 18,000	44,134	44,134	558,032	750,228	534,259
18,001 ~ 20,000	31,894	31,894	485,549	605,038	430,960
20,001 ~ 25,000	71,471	71,471	1,514,804	1,598,757	1,137,977
25,001 ~ 30,000	56,533	56,533	1,339,878	1,552,236	1,104,964
30,001 ~ 35,000	45,598	45,598	1,199,922	1,483,041	1,056,680
35,001 ~ 40,000	45,751	45,751	1,414,114	1,710,148	1,216,723
40,001 ~ 45,000	38,240	38,240	1,175,483	1,623,324	1,154,508
45,001 ~ 50,000	32,530	32,530	1,044,703	1,542,403	1,097,278
50,001 ~ 55,000	28,270	28,270	922,006	1,483,304	1,055,879
55,001 ~ 60,000	25,378	25,378	863,364	1,457,831	1,037,771
60,001 ~ 65,000	24,024	24,024	881,937	1,499,757	1,067,354
65,001 ~ 70,000	20,088	20,088	696,915	1,355,931	967,613
70,001 ~ 75,000	20,397	20,397	726,479	1,477,394	1,053,205
75,001 ~ 80,000	17,337	17,337	639,450	1,341,857	957,997
80,001 ~ 85,000	16,030	16,030	584,777	1,322,994	944,621
85,001 ~ 90,000	14,473	14,473	530,204	1,265,908	904,475
90,001 ~ 95,000	12,637	12,637	465,670	1,168,337	836,420
95,001 ~ 100,000	11,505	11,505	427,748	1,121,506	802,628
100,001 이상 and over	113,404	113,404	4,991,260	17,969,333	12,976,131

주 : 약국 요양급여비용명세서의 처방전발행기관이 확인된 명세서를 기준으로 함

비용 심사실적(처방조제) (요양병원)

of Drug cost per visit(Prescription) (Healthcare Institute)

(단위 : 건, 일, 원)
Unit : Claim, Day, KRW

건 당 일 수 Days per claim		건 당 요양급여비용 Medical Expenses per claim	건 당 급 여 비 Benefit per claim	일 당 요 양 급 여 비 용 Medical Expenses per day		일 당 급 여 비 Benefit per day	
방 문 Visit	투 약 Administration			방 문 Visit	투 약 Administration	방 문 Visit	투 약 Administration
1.00	19.17	39,025	28,040	39,025	2,035	28,040	1,462
1.00	11.50	832	562	832	72	562	49
1.00	7.50	3,447	2,497	3,447	460	2,497	333
1.00	1.91	4,727	3,441	4,727	2,479	3,441	1,805
1.00	2.51	5,576	4,107	5,576	2,219	4,107	1,634
1.00	3.09	6,535	4,867	6,535	2,118	4,867	1,577
1.00	3.35	7,518	5,647	7,518	2,241	5,647	1,683
1.00	3.88	8,502	6,476	8,502	2,192	6,476	1,670
1.00	4.40	9,500	7,291	9,500	2,161	7,291	1,658
1.00	6.04	10,933	7,826	10,933	1,810	7,826	1,296
1.00	7.86	12,947	9,224	12,947	1,647	9,224	1,173
1.00	11.34	14,993	10,674	14,993	1,322	10,674	941
1.00	12.64	16,999	12,105	16,999	1,344	12,105	957
1.00	15.22	18,970	13,512	18,970	1,246	13,512	888
1.00	21.19	22,369	15,922	22,369	1,055	15,922	751
1.00	23.70	27,457	19,545	27,457	1,158	19,545	825
1.00	26.32	32,524	23,174	32,524	1,236	23,174	881
1.00	30.91	37,379	26,594	37,379	1,209	26,594	860
1.00	30.74	42,451	30,191	42,451	1,381	30,191	982
1.00	32.12	47,415	33,731	47,415	1,476	33,731	1,050
1.00	32.61	52,469	37,350	52,469	1,609	37,350	1,145
1.00	34.02	57,445	40,893	57,445	1,689	40,893	1,202
1.00	36.71	62,427	44,429	62,427	1,701	44,429	1,210
1.00	34.69	67,500	48,169	67,500	1,946	48,169	1,388
1.00	35.62	72,432	51,635	72,432	2,034	51,635	1,450
1.00	36.88	77,398	55,257	77,398	2,098	55,257	1,498
1.00	36.48	82,532	58,928	82,532	2,262	58,928	1,615
1.00	36.63	87,467	62,494	87,467	2,388	62,494	1,706
1.00	36.85	92,454	66,188	92,454	2,509	66,188	1,796
1.00	37.18	97,480	69,763	97,480	2,622	69,763	1,876
1.00	44.01	158,454	114,424	158,454	3,600	114,424	2,600

Note : Claims from pharmacies where the issue of dispersed prescription was confirmed

제Ⅳ－11－5 표
Table IV－11－5

방문일당 약제비 크기별 요양급여
Review Records by the Amount

구 분 Division	청 구 건 수 Claims	일 수 Number of Days		요 양 급 여 비 용 (천 원) Medical Expenses (KRW 1,000)	
		방 문 Visit	투 약 Administration	계 Total	급 여 비 Benefit
계 Total	386,027,643	386,027,643	3,524,777,339	7,324,045,210	5,288,694,461
0 ~ 3,000 원 KRW	49,091	49,091	267,158	56,062	40,875
3,001 ~ 4,000	4,694	4,694	37,960	16,497	11,661
4,001 ~ 5,000	2,448,581	2,448,581	3,786,863	11,679,145	8,560,147
5,001 ~ 6,000	15,110,866	15,110,866	33,649,673	84,599,546	63,268,374
6,001 ~ 7,000	29,687,039	29,687,039	77,206,336	194,076,252	145,870,075
7,001 ~ 8,000	37,323,221	37,323,221	107,500,633	280,552,945	211,610,917
8,001 ~ 9,000	39,979,671	39,979,671	123,056,501	340,281,832	258,762,455
9,001 ~ 10,000	39,324,235	39,324,235	128,310,806	373,736,455	287,465,638
10,001 ~ 12,000	53,467,264	53,467,264	205,631,661	585,064,777	427,308,208
12,001 ~ 14,000	35,308,621	35,308,621	167,787,872	456,303,878	329,919,644
14,001 ~ 16,000	21,879,019	21,879,019	142,667,996	326,805,800	235,035,495
16,001 ~ 18,000	14,178,901	14,178,901	111,852,546	240,252,090	172,063,736
18,001 ~ 20,000	9,707,896	9,707,896	95,758,469	183,902,411	131,406,589
20,001 ~ 25,000	17,734,715	17,734,715	266,901,232	395,832,391	281,755,512
25,001 ~ 30,000	12,573,468	12,573,468	233,429,787	343,978,090	244,199,781
30,001 ~ 35,000	9,084,208	9,084,208	206,904,404	294,601,060	208,996,881
35,001 ~ 40,000	7,775,812	7,775,812	215,799,048	290,862,350	206,076,945
40,001 ~ 45,000	6,682,385	6,682,385	184,839,709	283,560,890	200,763,439
45,001 ~ 50,000	5,378,549	5,378,549	157,652,782	255,209,060	180,665,818
50,001 ~ 55,000	4,303,053	4,303,053	132,612,846	225,630,862	159,719,894
55,001 ~ 60,000	3,632,414	3,632,414	120,577,950	208,586,535	147,702,818
60,001 ~ 65,000	3,186,685	3,186,685	111,913,944	198,860,848	140,776,757
65,001 ~ 70,000	2,499,843	2,499,843	86,336,311	168,617,373	119,447,227
70,001 ~ 75,000	2,182,962	2,182,962	78,503,997	158,097,232	112,026,655
75,001 ~ 80,000	1,831,760	1,831,760	69,865,061	141,825,491	100,563,902
80,001 ~ 85,000	1,511,847	1,511,847	58,057,370	124,626,432	88,413,863
85,001 ~ 90,000	1,332,863	1,332,863	52,220,814	116,579,025	82,690,011
90,001 ~ 95,000	1,088,649	1,088,649	42,050,936	100,619,967	71,432,034
95,001 ~ 100,000	920,280	920,280	36,712,185	89,674,703	63,709,857
100,001 이상 and over	5,839,051	5,839,051	272,884,489	849,555,209	608,429,255

주 : 약국 요양급여비용명세서의 처방전발행기관이 확인된 명세서를 기준으로 함

비용 심사실적(처방조제) (의원)

of Drug cost per visit(Prescription) (Clinic)

(단위 : 건, 일, 원)
Unit : Claim, Day, KRW

건 당 일 수 Days per claim		건 당 요양급여비용 Medical Expenses per claim	건 당 급 여 비 Benefit per claim	일 당 요 양 급 여 비 용 Medical Expenses per day		일 당 급 여 비 Benefit per day	
방 문 Visit	투 약 Administration			방 문 Visit	투 약 Administration	방 문 Visit	투 약 Administration
1.00	9.13	18,973	13,700	18,973	2,078	13,700	1,500
1.00	5.44	1,142	833	1,142	210	833	153
1.00	8.09	3,515	2,484	3,515	435	2,484	307
1.00	1.55	4,770	3,496	4,770	3,084	3,496	2,260
1.00	2.23	5,599	4,187	5,599	2,514	4,187	1,880
1.00	2.60	6,537	4,914	6,537	2,514	4,914	1,889
1.00	2.88	7,517	5,670	7,517	2,610	5,670	1,968
1.00	3.08	8,511	6,472	8,511	2,765	6,472	2,103
1.00	3.26	9,504	7,310	9,504	2,913	7,310	2,240
1.00	3.85	10,942	7,992	10,942	2,845	7,992	2,078
1.00	4.75	12,923	9,344	12,923	2,720	9,344	1,966
1.00	6.52	14,937	10,743	14,937	2,291	10,743	1,647
1.00	7.89	16,944	12,135	16,944	2,148	12,135	1,538
1.00	9.86	18,944	13,536	18,944	1,920	13,536	1,372
1.00	15.05	22,320	15,887	22,320	1,483	15,887	1,056
1.00	18.57	27,357	19,422	27,357	1,474	19,422	1,046
1.00	22.78	32,430	23,007	32,430	1,424	23,007	1,010
1.00	27.75	37,406	26,502	37,406	1,348	26,502	955
1.00	27.66	42,434	30,044	42,434	1,534	30,044	1,086
1.00	29.31	47,449	33,590	47,449	1,619	33,590	1,146
1.00	30.82	52,435	37,118	52,435	1,701	37,118	1,204
1.00	33.19	57,424	40,662	57,424	1,730	40,662	1,225
1.00	35.12	62,404	44,177	62,404	1,777	44,177	1,258
1.00	34.54	67,451	47,782	67,451	1,953	47,782	1,384
1.00	35.96	72,423	51,319	72,423	2,014	51,319	1,427
1.00	38.14	77,426	54,900	77,426	2,030	54,900	1,439
1.00	38.40	82,433	58,481	82,433	2,147	58,481	1,523
1.00	39.18	87,465	62,039	87,465	2,232	62,039	1,583
1.00	38.63	92,426	65,615	92,426	2,393	65,615	1,699
1.00	39.89	97,443	69,229	97,443	2,443	69,229	1,735
1.00	46.73	145,495	104,200	145,495	3,113	104,200	2,230

Note : Claims from pharmacies where the issue of dispersed prescription was confirmed

제Ⅳ－11－6 표
Table IV－11－6

방문일당 약제비 크기별 요양급여
Review Records by the Amount

구 분 Division	청 구 건 수 Claims	일 수 Number of Days		요 양 급 여 비 용 (천 원) Medical Expenses (KRW 1,000)	
		방 문 Visit	투 약 Administration	계 Total	급 여 비 Benefit
계 Total	710,433	710,433	3,599,998	7,921,642	5,678,046
0 ~ 3,000 원 KRW	102	102	349	106	70
3,001 ~ 4,000	16	16	51	55	38
4,001 ~ 5,000	16,956	16,956	22,351	80,583	58,182
5,001 ~ 6,000	63,710	63,710	146,282	355,426	257,652
6,001 ~ 7,000	98,015	98,015	288,155	642,972	466,684
7,001 ~ 8,000	91,735	91,735	297,414	686,989	499,512
8,001 ~ 9,000	82,122	82,122	304,102	695,621	506,270
9,001 ~ 10,000	69,792	69,792	289,453	662,792	483,900
10,001 ~ 12,000	115,523	115,523	481,534	1,256,281	890,732
12,001 ~ 14,000	47,298	47,298	316,991	609,853	431,764
14,001 ~ 16,000	35,156	35,156	232,432	524,926	371,122
16,001 ~ 18,000	21,431	21,431	166,158	361,420	255,472
18,001 ~ 20,000	14,069	14,069	132,537	266,238	188,305
20,001 ~ 25,000	27,772	27,772	317,960	611,051	431,365
25,001 ~ 30,000	7,705	7,705	126,251	207,750	146,826
30,001 ~ 35,000	4,595	4,595	78,190	148,417	105,277
35,001 ~ 40,000	4,523	4,523	90,488	169,242	119,522
40,001 ~ 45,000	1,316	1,316	39,021	55,615	39,547
45,001 ~ 50,000	1,249	1,249	31,843	59,070	42,044
50,001 ~ 55,000	3,913	3,913	94,853	201,423	143,896
55,001 ~ 60,000	790	790	28,260	45,287	32,337
60,001 ~ 65,000	482	482	18,650	30,114	21,621
65,001 ~ 70,000	395	395	12,400	26,689	19,319
70,001 ~ 75,000	240	240	9,771	17,327	12,543
75,001 ~ 80,000	159	159	6,392	12,301	8,916
80,001 ~ 85,000	153	153	7,014	12,638	9,134
85,001 ~ 90,000	152	152	6,533	13,307	9,461
90,001 ~ 95,000	165	165	4,710	15,120	10,976
95,001 ~ 100,000	87	87	3,350	8,465	6,059
100,001 이상 and over	812	812	46,503	144,564	109,500

주 : 약국 요양급여비용명세서의 처방전발행기관이 확인된 명세서를 기준으로 함

비용 심사실적(처방조제) (치과병원)

of Drug cost per visit(Prescription) (Dental hospital)

(단위 : 건, 일, 원)
Unit : Claim, Day, KRW

건 당 일 수 Days per claim		건 당 요양급여비용 Medical Expenses per claim	건 당 급 여 비 Benefit per claim	일 당 요 양 급 여 비 용 Medical Expenses per day		일 당 급 여 비 Benefit per day	
방 문 Visit	투 약 Administration			방 문 Visit	투 약 Administration	방 문 Visit	투 약 Administration
1.00	5.07	11,150	7,992	11,150	2,200	7,992	1,577
1.00	3.42	1,039	689	1,039	304	689	201
1.00	3.19	3,468	2,399	3,468	1,088	2,399	753
1.00	1.32	4,752	3,431	4,752	3,605	3,431	2,603
1.00	2.30	5,579	4,044	5,579	2,430	4,044	1,761
1.00	2.94	6,560	4,761	6,560	2,231	4,761	1,620
1.00	3.24	7,489	5,445	7,489	2,310	5,445	1,680
1.00	3.70	8,471	6,165	8,471	2,287	6,165	1,665
1.00	4.15	9,497	6,933	9,497	2,290	6,933	1,672
1.00	4.17	10,875	7,710	10,875	2,609	7,710	1,850
1.00	6.70	12,894	9,129	12,894	1,924	9,129	1,362
1.00	6.61	14,931	10,556	14,931	2,258	10,556	1,597
1.00	7.75	16,864	11,921	16,864	2,175	11,921	1,538
1.00	9.42	18,924	13,384	18,924	2,009	13,384	1,421
1.00	11.45	22,002	15,532	22,002	1,922	15,532	1,357
1.00	16.39	26,963	19,056	26,963	1,646	19,056	1,163
1.00	17.02	32,300	22,911	32,300	1,898	22,911	1,346
1.00	20.01	37,418	26,425	37,418	1,870	26,425	1,321
1.00	29.65	42,261	30,051	42,261	1,425	30,051	1,013
1.00	25.49	47,294	33,662	47,294	1,855	33,662	1,320
1.00	24.24	51,475	36,774	51,475	2,124	36,774	1,517
1.00	35.77	57,325	40,932	57,325	1,602	40,932	1,144
1.00	38.69	62,477	44,856	62,477	1,615	44,856	1,159
1.00	31.39	67,567	48,909	67,567	2,152	48,909	1,558
1.00	40.71	72,197	52,262	72,197	1,773	52,262	1,284
1.00	40.20	77,362	56,076	77,362	1,924	56,076	1,395
1.00	45.84	82,604	59,697	82,604	1,802	59,697	1,302
1.00	42.98	87,546	62,244	87,546	2,037	62,244	1,448
1.00	28.55	91,638	66,522	91,638	3,210	66,522	2,330
1.00	38.51	97,304	69,644	97,304	2,527	69,644	1,809
1.00	57.27	178,034	134,852	178,034	3,109	134,852	2,355

Note : Claims from pharmacies where the issue of dispersed prescription was confirmed

제Ⅳ－11－7 표
Table IV－11－7

방문일당 약제비 크기별 요양급여
Review Records by the Amount

구 분 Division	청 구 건 수 Claims	일 수 Number of Days		요 양 급 여 비 용 (천 원) Medical Expenses (KRW 1,000)		
		방 문 Visit	투 약 Administration	계 Total	급 여 비 Benefit	
계 Total		11,888,947	11,888,947	36,663,331	98,086,565	71,546,285
0 ~ 3,000 원 KRW		2,315	2,315	5,993	3,475	2,270
3,001 ~ 4,000		311	311	1,021	1,095	765
4,001 ~ 5,000		252,738	252,738	350,737	1,204,978	871,904
5,001 ~ 6,000		1,810,391	1,810,391	3,997,701	10,170,462	7,434,915
6,001 ~ 7,000		2,421,070	2,421,070	6,645,533	15,812,664	11,636,203
7,001 ~ 8,000		2,337,721	2,337,721	6,820,219	17,383,164	12,855,438
8,001 ~ 9,000		1,470,305	1,470,305	4,612,729	12,450,172	9,238,826
9,001 ~ 10,000		1,162,685	1,162,685	3,894,315	11,019,984	8,201,485
10,001 ~ 12,000		1,546,218	1,546,218	5,302,982	16,740,049	11,897,700
12,001 ~ 14,000		449,101	449,101	2,138,655	5,784,327	4,096,195
14,001 ~ 16,000		230,244	230,244	1,259,254	3,433,896	2,426,785
16,001 ~ 18,000		101,517	101,517	602,766	1,712,793	1,209,791
18,001 ~ 20,000		48,140	48,140	348,785	910,793	642,870
20,001 ~ 25,000		42,460	42,460	414,808	924,315	652,260
25,001 ~ 30,000		6,911	6,911	89,864	186,505	131,736
30,001 ~ 35,000		2,335	2,335	35,114	74,763	52,793
35,001 ~ 40,000		1,396	1,396	28,942	51,982	36,631
40,001 ~ 45,000		746	746	15,037	31,488	22,162
45,001 ~ 50,000		480	480	13,090	22,709	16,005
50,001 ~ 55,000		418	418	16,307	21,786	15,356
55,001 ~ 60,000		223	223	8,248	12,797	9,058
60,001 ~ 65,000		238	238	8,813	14,923	10,550
65,001 ~ 70,000		146	146	5,322	9,830	6,960
70,001 ~ 75,000		110	110	4,887	7,932	5,666
75,001 ~ 80,000		106	106	4,541	8,188	5,758
80,001 ~ 85,000		98	98	3,991	8,108	5,748
85,001 ~ 90,000		65	65	2,398	5,710	4,067
90,001 ~ 95,000		50	50	2,115	4,623	3,261
95,001 ~ 100,000		32	32	1,566	3,103	2,199
100,001 이상 and over		377	377	27,598	69,950	50,932

주 : 약국 요양급여비용명세서의 처방전발행기관이 확인된 명세서를 기준으로 함

비용 심사실적(처방조제) (치과의원)

of Drug cost per visit(Prescription) (Dental clinic)

(단위 : 건, 일, 원)
Unit : Claim, Day, KRW

건 당 일 수 Days per claim		건 당 요양급여비용 Medical Expenses per claim	건 당 급 여 비 Benefit per claim	일 당 요 양 급 여 비 용 Medical Expenses per day		일 당 급 여 비 Benefit per day	
방 문 Visit	투 약 Administration			방 문 Visit	투 약 Administration	방 문 Visit	투 약 Administration
1.00	3.08	8,250	6,018	8,250	2,675	6,018	1,951
1.00	2.59	1,501	981	1,501	580	981	379
1.00	3.28	3,522	2,458	3,522	1,073	2,458	749
1.00	1.39	4,768	3,450	4,768	3,436	3,450	2,486
1.00	2.21	5,618	4,107	5,618	2,544	4,107	1,860
1.00	2.74	6,531	4,806	6,531	2,379	4,806	1,751
1.00	2.92	7,436	5,499	7,436	2,549	5,499	1,885
1.00	3.14	8,468	6,284	8,468	2,699	6,284	2,003
1.00	3.35	9,478	7,054	9,478	2,830	7,054	2,106
1.00	3.43	10,826	7,695	10,826	3,157	7,695	2,244
1.00	4.76	12,880	9,121	12,880	2,705	9,121	1,915
1.00	5.47	14,914	10,540	14,914	2,727	10,540	1,927
1.00	5.94	16,872	11,917	16,872	2,842	11,917	2,007
1.00	7.25	18,920	13,354	18,920	2,611	13,354	1,843
1.00	9.77	21,769	15,362	21,769	2,228	15,362	1,572
1.00	13.00	26,987	19,062	26,987	2,075	19,062	1,466
1.00	15.04	32,018	22,610	32,018	2,129	22,610	1,503
1.00	20.73	37,236	26,240	37,236	1,796	26,240	1,266
1.00	20.16	42,210	29,708	42,210	2,094	29,708	1,474
1.00	27.27	47,310	33,343	47,310	1,735	33,343	1,223
1.00	39.01	52,121	36,736	52,121	1,336	36,736	942
1.00	36.99	57,387	40,617	57,387	1,552	40,617	1,098
1.00	37.03	62,703	44,327	62,703	1,693	44,327	1,197
1.00	36.45	67,328	47,671	67,328	1,847	47,671	1,308
1.00	44.43	72,110	51,509	72,110	1,623	51,509	1,159
1.00	42.84	77,244	54,317	77,244	1,803	54,317	1,268
1.00	40.72	82,735	58,652	82,735	2,032	58,652	1,440
1.00	36.89	87,850	62,575	87,850	2,381	62,575	1,696
1.00	42.30	92,467	65,213	92,467	2,186	65,213	1,542
1.00	48.94	96,967	68,714	96,967	1,981	68,714	1,404
1.00	73.20	185,544	135,097	185,544	2,535	135,097	1,845

Note : Claims from pharmacies where the issue of dispersed prescription was confirmed

제Ⅳ－11－8 표
Table IV－11－8

방문일당 약제비 크기별 요양급여
Review Records by the Amount

구 분 Division	청 구 건 수 Claims	일 수 Number of Days		요 양 급 여 비 용 (천 원) Medical Expenses (KRW 1,000)	
		방 문 Visit	투 약 Administration	계 Total	급 여 비 Benefit
계 Total	4,513,869	4,513,869	160,020,463	202,382,676	143,686,468
0 ~ 3,000 원 KRW	123	123	3,046	84	60
3,001 ~ 4,000	13	13	178	46	34
4,001 ~ 5,000	7,467	7,467	14,195	35,526	26,104
5,001 ~ 6,000	52,640	52,640	148,831	295,592	223,778
6,001 ~ 7,000	115,183	115,183	397,497	750,721	583,678
7,001 ~ 8,000	147,632	147,632	579,643	1,110,374	884,520
8,001 ~ 9,000	182,862	182,862	859,770	1,559,817	1,277,714
9,001 ~ 10,000	280,463	280,463	1,662,356	2,670,873	2,260,576
10,001 ~ 12,000	153,005	153,005	1,127,641	1,678,617	1,196,543
12,001 ~ 14,000	123,860	123,860	1,402,029	1,604,739	1,139,946
14,001 ~ 16,000	121,443	121,443	2,146,621	1,831,398	1,298,736
16,001 ~ 18,000	97,625	97,625	1,986,564	1,660,407	1,177,058
18,001 ~ 20,000	84,691	84,691	1,984,086	1,606,135	1,137,000
20,001 ~ 25,000	344,738	344,738	10,704,108	7,765,535	5,482,080
25,001 ~ 30,000	254,059	254,059	8,334,923	6,976,386	4,921,258
30,001 ~ 35,000	240,790	240,790	8,862,494	7,860,565	5,541,920
35,001 ~ 40,000	331,271	331,271	14,757,576	12,309,406	8,665,576
40,001 ~ 45,000	240,480	240,480	10,199,845	10,199,159	7,183,445
45,001 ~ 50,000	227,557	227,557	10,764,764	10,784,973	7,595,407
50,001 ~ 55,000	175,205	175,205	8,465,405	9,190,027	6,472,112
55,001 ~ 60,000	164,075	164,075	8,351,141	9,424,786	6,636,254
60,001 ~ 65,000	173,083	173,083	8,992,188	10,801,097	7,603,824
65,001 ~ 70,000	127,044	127,044	6,399,524	8,576,895	6,042,965
70,001 ~ 75,000	120,318	120,318	6,403,448	8,726,097	6,145,367
75,001 ~ 80,000	100,978	100,978	5,606,105	7,821,808	5,511,655
80,001 ~ 85,000	85,476	85,476	4,807,037	7,051,923	4,969,725
85,001 ~ 90,000	77,586	77,586	4,417,511	6,783,878	4,781,399
90,001 ~ 95,000	61,562	61,562	3,587,059	5,688,247	4,013,127
95,001 ~ 100,000	52,662	52,662	3,098,971	5,132,508	3,623,718
100,001 이상 and over	369,978	369,978	23,955,907	52,485,056	37,290,889

주 : 약국 요양급여비용명세서의 처방전발행기관이 확인된 명세서를 기준으로 함

비용 심사실적(처방조제) (보건기관)

of Drug cost per visit(Prescription) (Health center)

(단위 : 건, 일, 원)
Unit : Claim, Day, KRW

건 당 일 수 Days per claim		건 당 요양급여비용 Medical Expenses per claim	건 당 급 여 비 Benefit per claim	일 당 요 양 급 여 비 용 Medical Expenses per day		일 당 급 여 비 Benefit per day	
방 문 Visit	투 약 Administration			방 문 Visit	투 약 Administration	방 문 Visit	투 약 Administration
1.00	35.45	44,836	31,832	44,836	1,265	31,832	898
1.00	24.76	685	486	685	28	486	20
1.00	13.69	3,557	2,611	3,557	260	2,611	191
1.00	1.90	4,758	3,496	4,758	2,503	3,496	1,839
1.00	2.83	5,615	4,251	5,615	1,986	4,251	1,504
1.00	3.45	6,518	5,067	6,518	1,889	5,067	1,468
1.00	3.93	7,521	5,991	7,521	1,916	5,991	1,526
1.00	4.70	8,530	6,987	8,530	1,814	6,987	1,486
1.00	5.93	9,523	8,060	9,523	1,607	8,060	1,360
1.00	7.37	10,971	7,820	10,971	1,489	7,820	1,061
1.00	11.32	12,956	9,204	12,956	1,145	9,204	813
1.00	17.68	15,080	10,694	15,080	853	10,694	605
1.00	20.35	17,008	12,057	17,008	836	12,057	593
1.00	23.43	18,965	13,425	18,965	810	13,425	573
1.00	31.05	22,526	15,902	22,526	725	15,902	512
1.00	32.81	27,460	19,371	27,460	837	19,371	590
1.00	36.81	32,645	23,016	32,645	887	23,016	625
1.00	44.55	37,158	26,159	37,158	834	26,159	587
1.00	42.41	42,412	29,871	42,412	1,000	29,871	704
1.00	47.31	47,395	33,378	47,395	1,002	33,378	706
1.00	48.32	52,453	36,940	52,453	1,086	36,940	765
1.00	50.90	57,442	40,446	57,442	1,129	40,446	795
1.00	51.95	62,404	43,932	62,404	1,201	43,932	846
1.00	50.37	67,511	47,566	67,511	1,340	47,566	944
1.00	53.22	72,525	51,076	72,525	1,363	51,076	960
1.00	55.52	77,461	54,583	77,461	1,395	54,583	983
1.00	56.24	82,502	58,142	82,502	1,467	58,142	1,034
1.00	56.94	87,437	61,627	87,437	1,536	61,627	1,082
1.00	58.27	92,399	65,188	92,399	1,586	65,188	1,119
1.00	58.85	97,461	68,811	97,461	1,656	68,811	1,169
1.00	64.75	141,860	100,792	141,860	2,191	100,792	1,557

Note : Claims from pharmacies where the issue of dispersed prescription was confirmed

제Ⅳ－11－9 표
Table IV－11－9

방문일당 약제비 크기별 요양급여
Review Records by the Amount

구 분 Division	청 구 건 수 Claims	일 수 Number of Days		요 양 급 여 비 용 (천 원) Medical Expenses (KRW 1,000)	
		방 문 Visit	투 약 Administration	계 Total	급 여 비 Benefit
계 Total	58,499	58,499	781,475	1,574,215	1,146,088
0 ~ 3,000 원 KRW	-	-	-	-	-
3,001 ~ 4,000	-	-	-	-	-
4,001 ~ 5,000	312	312	638	1,487	1,087
5,001 ~ 6,000	1,673	1,673	4,212	9,380	7,030
6,001 ~ 7,000	3,881	3,881	12,414	25,437	19,190
7,001 ~ 8,000	6,327	6,327	21,878	47,538	35,607
8,001 ~ 9,000	4,843	4,843	18,862	41,255	31,193
9,001 ~ 10,000	4,690	4,690	20,561	44,592	34,058
10,001 ~ 12,000	6,675	6,675	34,953	73,113	53,788
12,001 ~ 14,000	5,078	5,078	33,019	65,608	47,840
14,001 ~ 16,000	3,344	3,344	30,003	50,084	36,455
16,001 ~ 18,000	2,132	2,132	21,642	36,258	26,302
18,001 ~ 20,000	1,656	1,656	19,206	31,385	22,752
20,001 ~ 25,000	3,432	3,432	54,424	76,453	54,944
25,001 ~ 30,000	1,956	1,956	38,595	53,560	38,429
30,001 ~ 35,000	1,285	1,285	31,748	41,812	30,365
35,001 ~ 40,000	1,310	1,310	41,053	48,909	35,075
40,001 ~ 45,000	1,022	1,022	30,774	43,354	31,180
45,001 ~ 50,000	852	852	27,487	40,470	29,103
50,001 ~ 55,000	712	712	25,847	37,336	26,675
55,001 ~ 60,000	626	626	23,907	36,045	25,963
60,001 ~ 65,000	671	671	26,858	41,877	29,975
65,001 ~ 70,000	601	601	21,218	40,577	29,214
70,001 ~ 75,000	515	515	19,158	37,208	26,495
75,001 ~ 80,000	417	417	17,733	32,288	23,165
80,001 ~ 85,000	333	333	13,843	27,523	19,583
85,001 ~ 90,000	387	387	15,861	33,886	24,286
90,001 ~ 95,000	324	324	13,194	30,000	21,538
95,001 ~ 100,000	298	298	12,305	29,049	20,835
100,001 이상 and over	3,147	3,147	150,082	497,730	363,961

주 : 약국 요양급여비용명세서의 처방전발행기관이 확인된 명세서를 기준으로 함

비용 심사실적(처방조제) (한방병원)

of Drug cost per visit(Prescription) (Oriental Hospital)

(단위 : 건, 일, 원)
Unit : Claim, Day, KRW

건 당 일 수 Days per claim		건 당 요양급여비용 Medical Expenses per claim	건 당 급 여 비 Benefit per claim	일 당 요 양 급 여 비 용 Medical Expenses per day		일 당 급 여 비 Benefit per day	
방 문 Visit	투 약 Administration			방 문 Visit	투 약 Administration	방 문 Visit	투 약 Administration
1.00	13.36	26,910	19,592	26,910	2,014	19,592	1,467
-	-	-	-	-	-	-	-
-	-	-	-	-	-	-	-
1.00	2.04	4,766	3,486	4,766	2,331	3,486	1,705
1.00	2.52	5,607	4,202	5,607	2,227	4,202	1,669
1.00	3.20	6,554	4,945	6,554	2,049	4,945	1,546
1.00	3.46	7,514	5,628	7,514	2,173	5,628	1,628
1.00	3.89	8,518	6,441	8,518	2,187	6,441	1,654
1.00	4.38	9,508	7,262	9,508	2,169	7,262	1,656
1.00	5.24	10,953	8,058	10,953	2,092	8,058	1,539
1.00	6.50	12,920	9,421	12,920	1,987	9,421	1,449
1.00	8.97	14,977	10,902	14,977	1,669	10,902	1,215
1.00	10.15	17,007	12,337	17,007	1,675	12,337	1,215
1.00	11.60	18,953	13,739	18,953	1,634	13,739	1,185
1.00	15.86	22,277	16,009	22,277	1,405	16,009	1,010
1.00	19.73	27,382	19,647	27,382	1,388	19,647	996
1.00	24.71	32,538	23,630	32,538	1,317	23,630	956
1.00	31.34	37,335	26,775	37,335	1,191	26,775	854
1.00	30.11	42,421	30,509	42,421	1,409	30,509	1,013
1.00	32.26	47,499	34,158	47,499	1,472	34,158	1,059
1.00	36.30	52,439	37,465	52,439	1,445	37,465	1,032
1.00	38.19	57,581	41,474	57,581	1,508	41,474	1,086
1.00	40.03	62,410	44,672	62,410	1,559	44,672	1,116
1.00	35.30	67,515	48,608	67,515	1,912	48,608	1,377
1.00	37.20	72,249	51,447	72,249	1,942	51,447	1,383
1.00	42.53	77,428	55,552	77,428	1,821	55,552	1,306
1.00	41.57	82,652	58,808	82,652	1,988	58,808	1,415
1.00	40.98	87,561	62,755	87,561	2,136	62,755	1,531
1.00	40.72	92,594	66,474	92,594	2,274	66,474	1,632
1.00	41.29	97,480	69,917	97,480	2,361	69,917	1,693
1.00	47.69	158,160	115,653	158,160	3,316	115,653	2,425

Note : Claims from pharmacies where the issue of dispersed prescription was confirmed

제Ⅳ－12 표
Table IV－12

방문일당 약제비 크기별 요양급여
Review Records by the Amount

구 분 Division	청 구 건 수 Claims	일 수 Number of Days		요 양 급 여 비 용 (천 원) Medical Expenses (KRW 1,000)	
		방 문 Visit	투 약 Administration	계 Total	급 여 비 Benefit
계 Total	1,042,882	1,042,882	3,697,418	6,614,022,640	4,033,253,570
0 ~ 1,000 원 KRW	1,932	1,932	6,485	17,180	-
1,001 ~ 2,000	63	63	287	118,420	330
2,001 ~ 3,000	74	74	143	194,430	76,830
3,001 ~ 4,000	59,355	59,355	108,116	221,665,180	127,516,480
4,001 ~ 5,000	240,288	240,288	616,674	1,090,740,850	668,500,350
5,001 ~ 6,000	254,254	254,254	865,105	1,394,546,240	854,032,940
6,001 ~ 7,000	180,948	180,948	710,841	1,172,037,520	716,615,320
7,001 ~ 8,000	128,929	128,929	566,800	961,878,110	587,384,210
8,001 ~ 9,000	76,759	76,759	350,130	648,449,870	395,460,270
9,001 ~ 10,000	42,155	42,155	193,965	399,065,410	242,969,910
10,001 ~ 11,000	24,239	24,239	115,280	253,577,020	154,100,420
11,001 ~ 12,000	12,867	12,867	61,824	148,046,590	90,013,690
12,001 ~ 13,000	7,104	7,104	34,637	88,774,630	53,997,630
13,001 ~ 14,000	3,800	3,800	17,965	51,033,500	31,013,200
14,001 ~ 15,000	3,884	3,884	18,767	56,666,330	34,342,230
15,001 ~ 16,000	2,178	2,178	10,121	33,708,330	20,507,130
16,001 ~ 17,000	637	637	2,956	10,425,950	6,334,050
17,001 ~ 18,000	323	323	1,615	5,659,840	3,467,740
18,001 ~ 19,000	261	261	1,343	4,845,110	2,960,310
19,001 ~ 20,000	368	368	1,845	7,201,160	4,452,060
20,001 ~ 25,000	1,165	1,165	5,419	27,331,050	16,584,250
25,001 ~ 30,000	1,054	1,054	4,489	28,157,100	16,975,600
30,001 ~ 35,000	151	151	755	4,706,740	2,837,240
35,001 ~ 40,000	18	18	129	677,360	407,760
40,001 ~ 45,000	45	45	219	1,889,280	1,135,780
45,001 ~ 50,000	13	13	156	602,710	362,310
50,001 이상 and over	18	18	1,352	2,006,730	1,205,530

주 : 심사결정기준

비용 심사실적(직접조제)

of Drug cost per visit (Without prescription)

(단위 : 건, 일, 원)
Unit : Claim, Day, KRW

건 당 일 수 Days per claim		건 당 요양급여비용 Medical Expenses per claim	건 당 급 여 비 Benefit per claim	일 당 요 양 급 여 비 용 Medical Expenses per day		일 당 급 여 비 Benefit per day	
방 문 Visit	투 약 Administration			방 문 Visit	투 약 Administration	방 문 Visit	투 약 Administration
1.00	3.55	6,342	3,867	6,342	1,789	3,867	1,091
1.00	3.36	9	-	9	3	-	-
1.00	4.56	1,880	5	1,880	413	5	1
1.00	1.93	2,627	1,038	2,627	1,360	1,038	537
1.00	1.82	3,735	2,148	3,735	2,050	2,148	1,179
1.00	2.57	4,539	2,782	4,539	1,769	2,782	1,084
1.00	3.40	5,485	3,359	5,485	1,612	3,359	987
1.00	3.93	6,477	3,960	6,477	1,649	3,960	1,008
1.00	4.40	7,461	4,556	7,461	1,697	4,556	1,036
1.00	4.56	8,448	5,152	8,448	1,852	5,152	1,129
1.00	4.60	9,467	5,764	9,467	2,057	5,764	1,253
1.00	4.76	10,462	6,358	10,462	2,200	6,358	1,337
1.00	4.80	11,506	6,996	11,506	2,395	6,996	1,456
1.00	4.88	12,496	7,601	12,496	2,563	7,601	1,559
1.00	4.73	13,430	8,161	13,430	2,841	8,161	1,726
1.00	4.83	14,590	8,842	14,590	3,019	8,842	1,830
1.00	4.65	15,477	9,416	15,477	3,331	9,416	2,026
1.00	4.64	16,367	9,944	16,367	3,527	9,944	2,143
1.00	5.00	17,523	10,736	17,523	3,505	10,736	2,147
1.00	5.15	18,564	11,342	18,564	3,608	11,342	2,204
1.00	5.01	19,568	12,098	19,568	3,903	12,098	2,413
1.00	4.65	23,460	14,235	23,460	5,044	14,235	3,060
1.00	4.26	26,715	16,106	26,715	6,272	16,106	3,782
1.00	5.00	31,170	18,790	31,170	6,234	18,790	3,758
1.00	7.17	37,631	22,653	37,631	5,251	22,653	3,161
1.00	4.87	41,984	25,240	41,984	8,627	25,240	5,186
1.00	12.00	46,362	27,870	46,362	3,864	27,870	2,323
1.00	75.11	111,485	66,974	111,485	1,484	66,974	892

Note : According to the review result

제Ⅳ－13 표

Table IV－13

투약일수별 처방전

Prescription times per Prescription day

구 분 Division		계 Total	상급종합병원 Tertiary hospital	중 합 병 원 General hospital	병 원 Hospital	요 양 병 원 Healthcare Institute	의 원 Clinic
계	Total	486,844,054	15,688,523	30,283,156	36,447,643	1,224,514	386,027,643
1	일 Day	29,190,244	950,360	1,064,228	1,666,538	25,249	24,963,675
2		57,568,353	129,703	678,278	2,205,653	46,481	51,772,451
3		163,521,191	354,264	2,706,858	10,976,838	255,712	141,124,016
4		32,817,674	154,331	1,248,643	2,798,739	35,961	28,139,648
5		36,072,416	452,350	2,313,598	3,344,741	90,562	28,497,633
6		2,522,041	63,570	181,573	218,915	3,111	2,010,762
7		38,380,518	1,210,260	4,032,924	5,218,163	126,371	27,355,647
8		1,203,671	49,570	113,917	97,225	3,567	898,202
9		230,746	20,054	38,054	21,217	578	136,049
10		6,714,790	201,238	440,234	464,926	21,492	5,499,550
11		80,495	14,148	19,060	7,811	354	35,362
12		423,325	32,776	65,611	55,295	1,560	247,521
13		87,227	9,762	15,243	7,906	386	45,595
14		13,249,384	1,103,938	2,241,401	1,969,434	63,483	7,784,134
15		6,077,067	174,004	439,195	491,282	35,491	4,858,443
16		107,645	21,966	26,750	9,984	637	46,015
17		56,306	13,249	15,966	4,899	466	21,080
18		69,643	15,257	16,557	5,321	346	31,469
19		20,224	5,128	5,955	1,739	144	6,819
20		1,604,410	58,354	95,834	89,356	6,780	1,333,035
21		2,194,572	346,609	411,523	260,214	10,613	1,155,303
22		48,314	13,810	12,667	3,828	255	17,162
23		51,060	9,012	12,477	4,304	347	24,169
24		57,091	11,528	11,962	4,949	355	24,808
25		159,055	20,957	24,308	9,288	1,009	98,731
26		33,516	9,017	9,129	2,384	346	12,206
27		29,391	4,412	7,724	2,350	369	14,144
28		7,265,274	1,020,287	1,872,636	782,286	49,205	3,506,656
29		50,647	11,954	19,806	2,608	461	15,501
30		53,167,192	1,010,722	3,630,114	3,608,121	310,625	43,137,617
31		104,292	14,249	28,086	5,761	1,049	54,379
32		65,379	14,368	26,736	2,956	373	20,474
33		61,980	10,521	18,954	3,015	278	28,632
34		26,308	4,176	7,793	1,247	111	12,519
35		1,384,610	410,998	590,873	60,491	4,228	307,411
36		52,019	14,734	19,771	1,249	101	15,555
37		37,499	9,913	11,783	2,263	93	13,081
38		16,542	5,056	6,448	617	49	4,196
39		6,378	1,844	2,530	284	20	1,506
40		451,984	51,120	64,942	25,952	1,192	302,411
41		5,961	1,894	2,436	246	27	1,064
42		509,953	169,584	183,376	20,772	1,783	128,730
43		16,179	5,713	7,450	372	15	2,312
44		9,294	3,082	3,070	344	15	2,660
45		646,382	76,173	106,481	47,554	1,806	407,065
46		16,670	5,117	6,235	490	80	4,521
47		6,471	2,317	2,809	212	24	993
48		8,656	3,079	3,565	353	24	1,415
49		97,846	39,463	40,553	2,577	139	14,533
50		214,895	50,185	51,410	9,030	750	99,661
51		5,811	2,475	2,504	146	5	607
52		8,506	3,274	3,543	281	19	1,196
53		15,218	4,712	6,467	693	36	3,040
54		9,537	3,381	3,907	351	36	1,623
55		23,786	8,935	9,524	808	48	4,170
56		2,303,897	533,895	753,979	174,076	6,462	817,942
57		28,007	12,233	12,630	388	59	2,499
58		28,813	11,117	11,772	718	50	4,930
59		6,450	2,372	2,919	182	18	875
60		15,037,396	858,060	2,346,686	1,243,020	94,559	9,293,319
61	일 이상 and over	12,583,853	5,861,893	4,171,699	504,881	18,749	1,660,921

주 : 1) 심사결정기준

2) 중별구분은 약국 요양급여비용명세서의 처방전발행기관이 확인된 명세서만 대상으로 작성함

발행기관종별 원외처방전건수

and by Provider Type

(단위 : 건)

Unit : Claim

치과병원 Dental hospital	치과의원 Dental clinic	보건의료원 Hospitalized health center	보건소 Health center	보건지소 Health subcenter	한방병원 Oriental hospital
710,433	11,888,947	370,538	3,280,178	863,153	58,499
30,766	442,860	12,743	21,827	10,467	1,472
63,217	2,626,202	11,770	23,724	9,058	1,753
388,630	7,268,904	72,112	274,704	81,920	17,026
17,531	281,005	21,826	96,950	19,118	3,877
95,375	982,631	38,887	193,511	55,361	7,689
1,772	20,674	1,765	13,630	6,005	261
55,496	205,873	44,458	92,598	30,305	8,336
801	2,120	3,045	26,679	8,330	213
232	980	73	10,214	3,279	16
3,424	13,189	6,166	45,938	17,702	922
278	132	9	2,481	847	12
769	195	1,478	15,109	2,923	88
108	48	234	5,008	2,924	8
25,973	13,079	9,116	27,020	9,710	2,066
1,396	2,871	8,510	46,929	18,174	767
195	22	116	1,746	204	10
160	14	21	348	102	1
119	15	34	362	154	8
64	6	4	293	70	2
637	496	1,210	13,958	4,609	141
4,347	825	873	3,003	930	329
102	18	21	369	81	1
94	6	47	463	140	1
76	6	30	3,200	171	6
169	66	113	3,706	678	20
56	2	18	259	93	6
31	8	24	262	66	1
3,962	1,844	1,915	18,750	7,300	418
75	1	32	173	36	-
8,002	18,968	81,936	1,077,549	274,516	8,910
280	26	46	339	76	-
77	11	18	246	117	2
44	16	13	397	108	2
25	7	10	328	91	-
613	16	208	7,330	2,432	4
35	14	18	424	114	4
23	3	15	277	48	-
17	2	7	121	29	-
8	1	2	152	30	1
188	22	276	3,984	1,882	15
6	2	4	254	28	-
202	22	81	4,970	431	2
7	1	2	237	70	-
7	-	-	98	18	-
157	26	492	4,931	1,667	30
6	-	2	157	53	9
6	-	1	84	25	-
8	1	-	158	52	1
28	4	-	457	92	-
131	162	173	2,643	717	30
3	2	1	50	18	-
4	1	4	135	49	-
5	-	20	198	47	-
1	3	3	152	80	-
12	1	5	169	112	2
310	81	566	11,395	5,124	63
4	-	5	131	58	-
1	2	7	122	94	-
1	-	2	53	28	-
2,538	1,579	41,746	925,862	226,668	3,294
1,829	3,882	8,225	293,561	57,522	680

Note: 1) According to the review result

2) Claims from pharmacies where the issue of dispersed prescription was confirmed

제Ⅳ－14 표
Table IV－14

치과 소재지별 요양기관 종별
Dental Claim Review Records

구 분 Division							계 Total			
							청구건수 Claims	내원일수 Visits	요양급여비용 Medical Expenses	급 여 비 Benefit
계 Total							66,066,455	66,071,517	2,516,555,749	1,700,063,079
서울	Seoul						15,983,817	15,986,302	612,177,256	414,935,633
	상급종합병원	의원	Tertiary hospital				290,539	299,388	15,253,355	6,194,109
	종합병원	의원	General hospital				172,901	174,356	7,972,312	4,214,111
	요치보	의원	Hospital				14,744	14,544	414,741	257,763
	요치보	의원	Healthcare Institute				482	255	20,471	13,070
	요치보	의원	Dental hospital				982,503	991,409	45,472,622	28,623,635
	요치보	의원	Dental clinic				14,522,648	14,506,350	543,043,756	375,632,944
	요치보	의원	Health center				-	-	-	-
	요치보	의원	Oriental hospital				-	-	-	-
부산	Busan						4,510,573	4,511,520	164,917,943	111,097,155
	상급종합병원	의원	Tertiary hospital				47,288	50,882	2,822,860	1,195,333
	종합병원	의원	General hospital				107,340	107,848	4,381,277	2,284,015
	요치보	의원	Hospital				17,795	18,778	661,208	396,125
	요치보	의원	Healthcare Institute				429	427	18,988	11,338
	요치보	의원	Dental hospital				193,055	192,886	7,303,656	4,345,053
	요치보	의원	Dental clinic				4,144,666	4,140,699	149,729,954	102,865,291
	요치보	의원	Health center				-	-	-	-
	요치보	의원	Oriental hospital				-	-	-	-
대구	Daegu						3,366,638	3,367,151	129,267,782	86,117,949
	상급종합병원	의원	Tertiary hospital				131,073	134,460	6,385,883	2,463,449
	종합병원	의원	General hospital				38,981	39,255	1,580,060	802,678
	요치보	의원	Hospital				2,126	2,116	67,161	40,546
	요치보	의원	Healthcare Institute				-	-	-	-
	요치보	의원	Dental hospital				201,634	201,371	8,076,071	4,838,136
	요치보	의원	Dental clinic				2,992,824	2,989,949	113,158,606	77,973,139
	요치보	의원	Health center				-	-	-	-
	요치보	의원	Oriental hospital				-	-	-	-
인천	Incheon						3,623,051	3,620,672	135,179,792	92,498,507
	상급종합병원	의원	Tertiary hospital				39,063	40,361	2,018,977	768,083
	종합병원	의원	General hospital				48,458	48,537	1,947,717	1,015,361
	요치보	의원	Hospital				3	4	253	129
	요치보	의원	Healthcare Institute				-	-	-	-
	요치보	의원	Dental hospital				53,390	53,307	2,200,387	1,319,346
	요치보	의원	Dental clinic				3,482,137	3,478,463	129,012,459	89,395,589
	요치보	의원	Health center				-	-	-	-
	요치보	의원	Oriental hospital				-	-	-	-
광주	Gwangju						2,302,398	2,308,217	87,778,036	59,869,326
	상급종합병원	의원	Tertiary hospital				6,883	15,122	1,800,495	1,330,687
	종합병원	의원	General hospital				30,389	30,348	1,002,732	508,301
	요치보	의원	Hospital				153	153	4,988	3,003
	요치보	의원	Healthcare Institute				197	185	7,429	4,515
	요치보	의원	Dental hospital				212,104	212,041	9,546,560	5,790,168
	요치보	의원	Dental clinic				2,052,672	2,050,368	75,415,832	52,232,652
	요치보	의원	Health center				-	-	-	-
	요치보	의원	Oriental hospital				-	-	-	-
대전	Daejeon						2,279,991	2,280,360	87,086,120	59,103,515
	상급종합병원	의원	Tertiary hospital				3,118	3,125	142,008	47,789
	종합병원	의원	General hospital				55,717	57,774	2,496,372	1,375,834
	요치보	의원	Hospital				1,675	1,675	62,352	37,413
	요치보	의원	Healthcare Institute				-	-	-	-
	요치보	의원	Dental hospital				174,929	175,524	7,469,801	4,549,269
	요치보	의원	Dental clinic				2,044,552	2,042,262	76,915,587	53,093,209
	요치보	의원	Health center				-	-	-	-
	요치보	의원	Oriental hospital				-	-	-	-
울산	Ulsan						1,479,656	1,481,256	52,330,072	35,835,854
	상급종합병원	의원	Tertiary hospital				-	-	-	-
	종합병원	의원	General hospital				39,192	41,794	2,125,589	1,305,680
	요치보	의원	Hospital				5,539	5,494	209,573	126,184
	요치보	의원	Healthcare Institute				2,435	2,182	108,796	63,394
	요치보	의원	Dental hospital				87,689	87,644	3,615,003	2,168,174
	요치보	의원	Dental clinic				1,344,801	1,344,142	46,271,112	32,172,422
	요치보	의원	Health center				-	-	-	-
	요치보	의원	Oriental hospital				-	-	-	-
세종	Sejong						120,915	120,723	4,611,520	3,143,471
	상급종합병원	의원	Tertiary hospital				-	-	-	-
	종합병원	의원	General hospital				-	-	-	-
	요치보	의원	Hospital				-	-	-	-
	요치보	의원	Healthcare Institute				-	-	-	-
	요치보	의원	Dental hospital				-	-	-	-
	요치보	의원	Dental clinic				120,915	120,723	4,611,520	3,143,471
	요치보	의원	Health center				-	-	-	-
	요치보	의원	Oriental hospital				-	-	-	-

주 : 치과명세서 심사결정기준

요양급여비용 심사실적
by Location of Provider

(단위 : 건, 일, 천원)

Unit : Claim, Day, KRW 1,000

치과입원 Inpatient				치과외래 Outpatient			
청구건수 Claims	내원일수 Visits	요양급여비용 Medical Expenses	급 여 비 Benefit	청구건수 Claims	내원일수 Visits	요양급여비용 Medical Expenses	급 여 비 Benefit
30,236	115,549	20,812,843	16,610,009	66,036,219	65,955,968	2,495,742,906	1,683,453,069
8,593	32,727	7,704,139	6,352,182	15,975,224	15,953,575	604,473,118	408,583,452
3,125	13,841	3,441,045	2,780,613	287,414	285,547	11,812,310	3,413,496
1,313	3,732	707,421	546,825	171,588	170,624	7,264,891	3,667,286
200	-	6,139	4,944	14,544	14,544	408,602	252,819
223	-	8,016	6,118	259	255	12,456	6,952
3,732	15,154	3,541,518	3,013,681	978,771	976,255	41,931,103	25,609,954
-	-	-	-	14,522,648	14,506,350	543,043,756	375,632,944
-	-	-	-	-	-	-	-
-	-	-	-	-	-	-	-
2,294	7,824	1,051,885	798,307	4,508,279	4,503,696	163,866,058	110,298,848
1,052	4,953	778,720	591,699	46,236	45,929	2,044,140	603,634
766	1,389	253,798	191,293	106,574	106,459	4,127,479	2,092,722
476	1,482	19,367	15,315	17,319	17,296	641,841	380,810
-	-	-	-	429	427	18,988	11,338
-	-	-	-	193,055	192,886	7,303,656	4,345,053
-	-	-	-	4,144,666	4,140,699	149,729,954	102,865,291
-	-	-	-	-	-	-	-
-	-	-	-	-	-	-	-
1,501	5,583	1,167,707	911,603	3,365,137	3,361,568	128,100,075	85,206,346
1,229	5,033	1,134,486	891,425	129,844	129,427	5,251,396	1,572,023
257	545	32,527	19,657	38,724	38,710	1,547,533	783,022
15	5	694	521	2,111	2,111	66,468	40,026
-	-	-	-	-	-	-	-
-	-	-	-	201,634	201,371	8,076,071	4,838,136
-	-	-	-	2,992,824	2,989,949	113,158,606	77,973,139
-	-	-	-	-	-	-	-
-	-	-	-	-	-	-	-
896	2,582	510,045	395,948	3,622,155	3,618,090	134,669,747	92,102,559
371	1,932	390,965	304,634	38,692	38,429	1,628,012	463,449
496	614	112,030	85,752	47,962	47,923	1,835,687	929,609
1	2	230	115	2	2	23	14
-	-	-	-	-	-	-	-
28	34	6,821	5,447	53,362	53,273	2,193,566	1,313,899
-	-	-	-	3,482,137	3,478,463	129,012,459	89,395,589
-	-	-	-	-	-	-	-
-	-	-	-	-	-	-	-
1,302	9,507	1,483,952	1,171,384	2,301,096	2,298,710	86,294,084	58,697,942
1,240	9,496	1,469,556	1,163,135	5,643	5,626	330,939	167,552
44	5	12,037	6,362	30,345	30,343	990,695	501,939
-	-	-	-	153	153	4,988	3,003
12	-	151	121	185	185	7,278	4,395
6	6	2,208	1,766	212,098	212,035	9,544,352	5,788,402
-	-	-	-	2,052,672	2,050,368	75,415,832	52,232,652
-	-	-	-	-	-	-	-
-	-	-	-	-	-	-	-
670	3,616	655,899	506,311	2,279,321	2,276,744	86,430,221	58,597,204
10	44	8,681	6,748	3,108	3,081	133,327	41,042
422	2,587	431,978	328,432	55,295	55,187	2,064,395	1,047,402
-	-	-	-	1,675	1,675	62,352	37,413
-	-	-	-	-	-	-	-
238	985	215,240	171,132	174,691	174,539	7,254,560	4,378,137
-	-	-	-	2,044,552	2,042,262	76,915,587	53,093,209
-	-	-	-	-	-	-	-
-	-	-	-	-	-	-	-
1,303	3,669	780,674	609,876	1,478,353	1,477,587	51,549,398	35,225,978
-	-	-	-	-	-	-	-
894	3,558	731,484	580,648	38,298	38,236	1,394,105	725,032
156	111	10,672	8,395	5,383	5,383	198,901	117,789
253	-	38,519	20,833	2,182	2,182	70,277	42,561
-	-	-	-	87,689	87,644	3,615,003	2,168,174
-	-	-	-	1,344,801	1,344,142	46,271,112	32,172,422
-	-	-	-	-	-	-	-
-	-	-	-	-	-	-	-
-	-	-	-	-	-	-	-
-	-	-	-	-	-	-	-
-	-	-	-	-	-	-	-
-	-	-	-	-	-	-	-
-	-	-	-	-	-	-	-
-	-	-	-	-	-	-	-
-	-	-	-	-	-	-	-
-	-	-	-	-	-	-	-
-	-	-	-	-	-	-	-
-	-	-	-	-	-	-	-
-	-	-	-	-	-	-	-
-	-	-	-	-	-	-	-
-	-	-	-	-	-	-	-
-	-	-	-	-	-	-	-
-	-	-	-	-	-	-	-
-	-	-	-	-	-	-	-
-	-	-	-	-	-	-	-
-	-	-	-	-	-	-	-
-	-	-	-	-	-	-	-
-	-	-	-	-	-	-	-
-	-	-	-	-	-	-	-
-	-	-	-	-	-	-	-
-	-	-	-	-	-	-	-
-	-	-	-	-	-	-	-
-	-	-	-	-	-	-	-
-	-	-	-	-	-	-	-
-	-	-	-	-	-	-	-
-	-	-	-	-	-	-	-
-	-	-	-	-	-	-	-
-	-	-	-	-	-	-	-
-	-	-	-	-	-	-	-
-	-	-	-	-	-	-	-
-	-	-	-	-	-	-	-
-	-	-	-	-	-	-	-
-	-	-	-	-	-	-	-
-	-	-	-	-	-	-	-
-	-	-	-	-	-	-	-
-	-	-	-	-	-	-	-
-	-	-	-	-	-	-	-
-	-	-	-	-	-	-	-
-	-	-	-	-	-	-	-
-	-	-	-	-	-	-	-
-	-	-	-	-	-	-	-
-	-	-	-	-	-	-	-
-	-	-	-	-	-	-	-
-	-	-	-	-	-	-	-
-	-	-	-	-	-	-	-
-	-	-	-	-	-	-	-
-	-	-	-	-	-	-	-
-	-	-	-	-	-	-	-
-	-	-	-	-	-	-	-
-	-	-	-	-	-	-	-
-	-	-	-	-	-	-	-
-	-	-	-	-	-	-	-
-	-	-	-	-	-	-	-
-	-	-	-	-	-	-	-
-	-	-	-	-	-	-	-
-	-	-	-	-	-	-	-
-	-	-	-	-	-	-	-
-	-	-	-	-	-	-	-
-	-	-	-	-	-	-	-
-	-	-	-	-	-	-	-
-	-	-	-	-	-	-	-
-	-	-	-	-	-	-	-
-	-	-	-	-	-	-	-
-	-	-	-	-	-	-	-
-	-	-	-	-	-	-	-
-	-	-	-	-	-	-	-
-	-	-	-	-	-	-	-
-	-	-	-	-	-	-	-
-	-	-	-	-	-	-	-
-	-	-	-	-	-	-	-
-	-	-	-	-	-	-	-
-	-	-	-	-	-	-	-
-	-	-	-	-	-	-	-

Note : According to dental claim review records

제Ⅳ－14 표
Table IV－14

치과 소재지별 요양기관 종별
Dental Claim Review Records

구 분 Division							계 Total			
							청구건수 Claims	내원일수 Visits	요양급여비용 Medical Expenses	급 여 비 Benefit
경 기	Gyeonggi						14,645,364	14,640,013	548,910,839	374,961,890
	상 중 병 요 치 보 환	급 합	중 합	합 병	원 원 원 원 원 원 관 원	Tertiary hospital	117,011	119,022	5,480,062	1,959,999
						General hospital	258,428	264,511	11,875,329	6,489,384
						Hospital	30,701	30,894	1,156,080	691,771
						Healthcare Institute	767	737	31,825	19,144
						Dental hospital	387,808	387,757	14,964,702	9,027,771
						Dental clinic	13,849,642	13,836,085	515,378,786	356,756,686
						Health center	1,007	1,007	24,056	17,135
						Oriental hospital	-	-	-	-
						-	-	-	-	-
강 원	GangKRW						1,692,101	1,694,151	66,475,839	44,474,260
	상 중 병 요 치 보 환	급 합	중 합	합 병	원 원 원 원 원 원 관 원	Tertiary hospital	18,260	18,988	1,060,127	431,308
						General hospital	20,820	23,454	1,048,621	596,436
						Hospital	1,458	1,468	30,649	20,045
						Healthcare Institute	-	-	-	-
						Dental hospital	45,970	46,885	2,254,013	1,410,119
						Dental clinic	1,604,248	1,602,011	62,050,099	41,993,210
						Health center	1,345	1,345	32,329	23,142
						Oriental hospital	-	-	-	-
						-	-	-	-	-
충 북	Chungbuk						1,860,708	1,859,933	72,527,657	48,573,647
	상 중 병 요 치 보 환	급 합	중 합	합 병	원 원 원 원 원 원 관 원	Tertiary hospital	6,851	6,793	316,282	101,925
						General hospital	62,412	64,114	2,907,243	1,557,027
						Hospital	1,942	1,964	76,101	45,617
						Healthcare Institute	-	-	-	-
						Dental hospital	25,004	25,001	963,375	582,889
						Dental clinic	1,764,499	1,762,061	68,264,656	46,286,188
						Health center	-	-	-	-
						Oriental hospital	-	-	-	-
						-	-	-	-	-
충 남	Chungnam						2,385,604	2,384,452	94,679,677	62,423,734
	상 중 병 요 치 보 환	급 합	중 합	합 병	원 원 원 원 원 원 관 원	Tertiary hospital	6,491	7,619	706,534	433,691
						General hospital	15,736	15,299	642,664	342,205
						Hospital	2,685	2,546	54,697	35,463
						Healthcare Institute	1,609	1,550	80,235	46,498
						Dental hospital	245,575	246,832	10,617,479	6,473,085
						Dental clinic	2,111,302	2,108,400	82,538,875	55,064,146
						Health center	2,206	2,206	39,194	28,645
						Oriental hospital	-	-	-	-
						-	-	-	-	-
전 북	Jeonbuk						2,491,463	2,494,111	99,982,756	67,113,013
	상 중 병 요 치 보 환	급 합	중 합	합 병	원 원 원 원 원 원 관 원	Tertiary hospital	39,974	46,196	3,161,785	1,666,443
						General hospital	16,746	16,695	646,546	332,785
						Hospital	349	581	12,701	7,846
						Healthcare Institute	-	-	-	-
						Dental hospital	56,179	55,941	2,744,562	1,667,268
						Dental clinic	2,374,076	2,370,559	93,337,912	63,380,355
						Health center	4,139	4,139	79,250	58,316
						Oriental hospital	-	-	-	-
						-	-	-	-	-
전 남	Jeonnam						2,030,170	2,031,103	81,095,430	53,531,287
	상 중 병 요 치 보 환	급 합	중 합	합 병	원 원 원 원 원 원 관 원	Tertiary hospital	3,861	3,861	108,239	72,098
						General hospital	26,475	27,375	1,043,544	551,242
						Hospital	6,438	9,577	209,327	130,269
						Healthcare Institute	536	279	33,334	22,308
						Dental hospital	142,123	142,105	5,682,095	3,506,377
						Dental clinic	1,849,689	1,846,858	74,000,458	49,235,519
						Health center	1,048	1,048	18,432	13,474
						Oriental hospital	-	-	-	-
						-	-	-	-	-
경 북	Gyeongbuk						2,820,577	2,815,839	110,480,760	73,176,681
	상 중 병 요 치 보 환	급 합	중 합	합 병	원 원 원 원 원 원 관 원	Tertiary hospital	-	-	-	-
						General hospital	53,127	52,907	2,373,352	1,217,124
						Hospital	1,956	1,905	69,799	42,163
						Healthcare Institute	-	-	-	-
						Dental hospital	129,008	128,962	4,882,637	2,941,977
						Dental clinic	2,634,051	2,629,630	103,107,179	68,941,068
						Health center	2,435	2,435	47,794	34,348
						Oriental hospital	-	-	-	-
						-	-	-	-	-
경 남	Gyeongnam						3,689,030	3,691,938	140,983,900	94,148,462
	상 중 병 요 치 보 환	급 합	중 합	합 병	원 원 원 원 원 원 관 원	Tertiary hospital	10,698	11,835	755,079	349,905
						General hospital	69,380	70,202	2,976,011	1,574,380
						Hospital	6,593	6,404	307,446	181,947
						Healthcare Institute	-	-	-	-
						Dental hospital	303,534	308,124	12,326,243	7,795,103
						Dental clinic	3,298,193	3,294,741	124,607,386	84,238,555
						Health center	632	632	11,736	8,571
						Oriental hospital	-	-	-	-
						-	-	-	-	-
제 주	Jeju						784,399	783,776	28,070,369	19,058,695
	상 중 병 요 치 보 환	급 합	중 합	합 병	원 원 원 원 원 원 관 원	Tertiary hospital	-	-	-	-
						General hospital	24,283	24,409	1,074,604	584,211
						Hospital	-	-	-	-
						Healthcare Institute	-	-	-	-
						Dental hospital	-	-	-	-
						Dental clinic	760,116	759,367	26,995,765	18,474,484
						Health center	-	-	-	-
						Oriental hospital	-	-	-	-
						-	-	-	-	-

주 : 치과명세서 심사결정기준

요양급여비용 심사실적 <계속>

by Location of Provider <Cont'd>

(단위 : 건, 일, 천원)

Unit : Case, Day, KRW 1,000

치과입원 Inpatient				치과외래 Outpatient			
청구건수 Claims	내원일수 Visits	요양급여비용 Medical Expenses	급 여 비 Benefit	청구건수 Claims	내원일수 Visits	요양급여비용 Medical Expenses	급 여 비 Benefit
4,430	14,598	2,306,986	1,835,188	14,640,934	14,625,415	546,603,853	373,126,702
1,195	3,847	916,650	715,888	115,816	115,175	4,563,411	1,244,111
2,804	9,847	1,338,086	1,079,414	255,624	254,664	10,537,243	5,409,971
290	505	15,081	10,976	30,411	30,389	1,140,998	680,794
28	-	801	650	739	737	31,024	18,494
78	363	31,109	24,067	387,730	387,394	14,933,594	9,003,704
35	36	5,259	4,193	13,849,607	13,836,049	515,373,527	356,752,493
-	-	-	-	1,007	1,007	24,056	17,135
-	-	-	-	-	-	-	-
1,071	5,462	672,695	523,160	1,691,030	1,688,689	65,803,144	43,951,100
262	1,035	238,639	185,719	17,998	17,953	821,488	245,588
349	3,014	188,831	142,855	20,471	20,440	859,791	453,581
2	12	455	329	1,456	1,456	30,194	19,716
-	-	-	-	-	-	-	-
458	1,401	244,770	194,257	45,512	45,484	2,009,243	1,215,862
-	-	-	-	1,604,248	1,602,011	62,050,099	41,993,210
-	-	-	-	1,345	1,345	32,329	23,142
-	-	-	-	-	-	-	-
812	2,942	383,255	287,853	1,859,896	1,856,991	72,144,402	48,285,794
49	126	28,390	22,572	6,802	6,667	287,892	79,353
759	2,783	354,690	265,140	61,653	61,331	2,552,553	1,291,887
4	33	175	141	1,938	1,931	75,927	45,476
-	-	-	-	-	-	-	-
-	-	-	-	25,004	25,001	963,375	582,889
-	-	-	-	1,764,499	1,762,061	68,264,656	46,286,188
-	-	-	-	-	-	-	-
-	-	-	-	-	-	-	-
1,176	3,201	760,282	613,683	2,384,428	2,381,251	93,919,395	61,810,051
210	1,380	360,518	297,422	6,281	6,239	346,016	136,269
521	165	41,576	30,470	15,215	15,134	601,088	311,735
139	-	5,379	4,429	2,546	2,546	49,318	31,035
56	-	1,795	1,448	1,553	1,550	78,439	45,050
250	1,656	351,014	279,914	245,325	245,176	10,266,466	6,193,171
-	-	-	-	2,111,302	2,108,400	82,538,875	55,064,146
-	-	-	-	2,206	2,206	39,194	28,645
-	-	-	-	-	-	-	-
1,227	7,689	1,509,106	1,169,316	2,490,236	2,486,422	98,473,650	65,943,697
1,109	7,378	1,497,027	1,161,221	38,865	38,818	1,664,758	505,222
97	58	11,458	7,595	16,649	16,637	635,088	325,190
21	253	621	500	328	328	12,080	7,346
-	-	-	-	-	-	-	-
-	-	-	-	56,179	55,941	2,744,562	1,667,268
-	-	-	-	2,374,076	2,370,559	93,337,912	63,380,355
-	-	-	-	4,139	4,139	79,250	58,316
-	-	-	-	-	-	-	-
1,449	5,346	109,627	77,613	2,028,721	2,025,757	80,985,803	53,453,675
-	-	-	-	3,861	3,861	108,239	72,098
492	1,441	63,507	43,475	25,983	25,934	980,038	507,767
699	3,838	30,594	21,860	5,739	5,739	178,733	108,409
257	-	12,671	10,183	279	279	20,664	12,125
1	67	2,856	2,095	142,122	142,038	5,679,239	3,504,282
-	-	-	-	1,849,689	1,846,858	74,000,458	49,235,519
-	-	-	-	1,048	1,048	18,432	13,474
-	-	-	-	-	-	-	-
613	586	97,105	64,102	2,819,964	2,815,253	110,383,655	73,112,579
-	-	-	-	-	-	-	-
524	548	92,256	60,897	52,603	52,359	2,281,096	1,156,227
89	38	4,849	3,205	1,867	1,867	64,950	38,958
-	-	-	-	-	-	-	-
-	-	-	-	129,008	128,962	4,882,637	2,941,977
-	-	-	-	2,634,051	2,629,630	103,107,179	68,941,068
-	-	-	-	2,435	2,435	47,794	34,348
-	-	-	-	-	-	-	-
2,604	9,488	1,503,656	1,202,609	3,686,426	3,682,450	139,480,244	92,945,853
259	1,446	256,746	198,770	10,439	10,389	498,333	151,136
1,191	2,187	189,076	144,721	68,189	68,015	2,786,935	1,429,658
166	-	4,806	3,872	6,427	6,404	302,640	178,075
-	-	-	-	-	-	-	-
988	5,855	1,053,029	855,246	302,546	302,269	11,273,214	6,939,857
-	-	-	-	3,298,193	3,294,741	124,607,386	84,238,555
-	-	-	-	632	632	11,736	8,571
-	-	-	-	-	-	-	-
295	729	115,830	90,875	784,104	783,047	27,954,539	18,967,820
-	-	-	-	-	-	-	-
295	729	115,830	90,875	23,988	23,680	958,774	493,336
-	-	-	-	-	-	-	-
-	-	-	-	-	-	-	-
-	-	-	-	-	-	-	-
-	-	-	-	760,116	759,367	26,995,765	18,474,484
-	-	-	-	-	-	-	-
-	-	-	-	-	-	-	-

Note : According to dental claim review records

제Ⅳ－15 표
Table IV－15

치과 연령별 성별
Dental Claim Review Records

구 분 Division		청 구 건 수 Claims	일 수 Number of Days		원외처방횟수 Prescription times	원외처방일수 Prescription Days
			내 원 Visit	요 양 Reimbursed		
계	Total	66,066,455	66,071,517	66,392,573	13,165,692	42,538,162
남자	Male	32,914,457	32,931,447	33,161,280	7,095,276	22,498,708
여자	Female	33,151,998	33,140,070	33,231,293	6,070,416	20,039,454
0세	Age	14,373	14,546	14,766	271	761
남자	Male	8,204	8,312	8,426	174	495
여자	Female	6,169	6,234	6,340	97	266
1 ~ 4세	Subtotal	1,344,669	1,344,854	1,348,414	40,741	102,613
남자	Male	702,886	703,000	705,154	23,067	59,032
여자	Female	641,783	641,854	643,260	17,674	43,581
5 ~ 9세	Subtotal	5,356,483	5,357,113	5,363,634	106,311	287,786
남자	Male	2,687,152	2,687,738	2,692,137	59,101	161,035
여자	Female	2,669,331	2,669,375	2,671,497	47,210	126,751
10 ~ 14세	Subtotal	2,462,138	2,463,505	2,469,260	84,313	279,112
남자	Male	1,227,690	1,228,665	1,231,993	37,994	116,730
여자	Female	1,234,448	1,234,840	1,237,267	46,319	162,382
15 ~ 19세	Subtotal	2,538,518	2,542,593	2,555,721	420,772	1,499,124
남자	Male	1,131,123	1,134,192	1,142,426	186,887	652,845
여자	Female	1,407,395	1,408,401	1,413,295	233,885	846,279
20 ~ 24세	Subtotal	3,878,216	3,883,785	3,908,940	844,951	2,891,943
남자	Male	1,707,600	1,711,937	1,728,227	358,286	1,205,766
여자	Female	2,170,616	2,171,848	2,180,713	486,665	1,686,177
25 ~ 29세	Subtotal	3,522,166	3,525,758	3,543,562	689,029	2,334,630
남자	Male	1,681,192	1,684,050	1,695,060	331,897	1,095,071
여자	Female	1,840,974	1,841,708	1,848,502	357,132	1,239,559
30 ~ 34세	Subtotal	4,003,701	4,007,593	4,027,001	722,775	2,386,181
남자	Male	2,028,266	2,031,182	2,044,706	392,111	1,262,495
여자	Female	1,975,435	1,976,411	1,982,295	330,664	1,123,686
35 ~ 39세	Subtotal	3,910,737	3,914,540	3,929,683	741,654	2,401,807
남자	Male	2,023,423	2,026,384	2,037,422	426,540	1,356,072
여자	Female	1,887,314	1,888,156	1,892,261	315,114	1,045,735
40 ~ 44세	Subtotal	5,012,518	5,017,415	5,036,875	1,057,512	3,380,034
남자	Male	2,649,101	2,652,585	2,666,904	635,242	2,003,713
여자	Female	2,363,417	2,364,830	2,369,971	422,270	1,376,321
45 ~ 49세	Subtotal	5,665,541	5,670,680	5,694,927	1,331,825	4,218,653
남자	Male	2,955,064	2,958,388	2,976,107	796,106	2,493,738
여자	Female	2,710,477	2,712,292	2,718,820	535,719	1,724,915
50 ~ 54세	Subtotal	6,705,251	6,712,709	6,740,045	1,657,046	5,276,453
남자	Male	3,408,958	3,414,300	3,434,507	954,832	2,996,261
여자	Female	3,296,293	3,298,409	3,305,538	702,214	2,280,192
55 ~ 59세	Subtotal	6,271,019	6,277,022	6,301,028	1,573,259	5,036,431
남자	Male	3,208,301	3,212,358	3,228,743	896,057	2,821,566
여자	Female	3,062,718	3,064,664	3,072,285	677,202	2,214,865
60 ~ 64세	Subtotal	4,601,508	4,606,380	4,628,921	1,164,713	3,720,018
남자	Male	2,355,452	2,358,700	2,376,013	645,140	2,029,373
여자	Female	2,246,056	2,247,680	2,252,908	519,573	1,690,645
65 ~ 69세	Subtotal	3,748,233	3,753,042	3,797,895	967,448	3,107,809
남자	Male	1,913,486	1,915,851	1,955,521	517,227	1,639,361
여자	Female	1,834,747	1,837,191	1,842,374	450,221	1,468,448
70 ~ 74세	Subtotal	3,000,750	3,005,894	3,029,681	834,922	2,666,544
남자	Male	1,472,850	1,474,858	1,492,883	419,731	1,315,056
여자	Female	1,527,900	1,531,036	1,536,798	415,191	1,351,488
75 ~ 79세	Subtotal	2,544,845	2,508,996	2,522,242	591,318	1,872,857
남자	Male	1,151,333	1,134,509	1,141,811	277,351	862,100
여자	Female	1,393,512	1,374,487	1,380,431	313,967	1,010,757
80 ~ 84세	Subtotal	1,081,818	1,067,332	1,078,185	245,852	783,105
남자	Male	442,106	436,493	443,243	102,123	317,758
여자	Female	639,712	630,839	634,942	143,729	465,347
85세 이상	And over	403,971	397,760	401,793	90,980	292,301
남자	Male	160,270	157,945	159,997	35,410	110,241
여자	Female	243,701	239,815	241,796	55,570	182,060

주 : 치과명세서 심사결정기준

요양급여비용 심사실적

by Age and Gender

(단위 : 건, 일, 원)

Unit : Claim, Day, KRW

요 양 급 여 비 용 (천 원) Medical Expenses(KRW 1,000)		원 외 처방률 Prescription rate (%)	원외처방 횟 수 당 처방일수 Prescription times per prescription time	건 당 내원일수 Visits per claim	건 당 요양급여비용 Medical Expenses per claim	건 당 급 여 비 Benefit per claim	일 당 요 양 급 여 비 용 Medical Expense per day	
계 Total	급 여 비 Benefit						내 원 Visit	요 양 Reimbursed
2,516,555,749	1,700,063,079	19.93	3.23	1.00	38,091	25,733	38,088	37,904
1,241,292,309	843,476,024	21.56	3.17	1.00	37,713	25,626	37,693	37,432
1,275,263,440	856,587,055	18.31	3.30	1.00	38,467	25,838	38,481	38,375
259,548	195,876	1.89	2.81	1.01	18,058	13,628	17,843	17,577
148,451	111,875	2.12	2.84	1.01	18,095	13,637	17,860	17,618
111,097	84,001	1.57	2.74	1.01	18,009	13,617	17,821	17,523
45,384,893	35,702,548	3.03	2.52	1.00	33,752	26,551	33,747	33,658
23,943,206	18,817,418	3.28	2.56	1.00	34,064	26,772	34,059	33,955
21,441,687	16,885,130	2.75	2.47	1.00	33,410	26,310	33,406	33,333
169,799,026	122,260,007	1.98	2.71	1.00	31,700	22,825	31,696	31,657
86,765,364	62,374,256	2.20	2.72	1.00	32,289	23,212	32,282	32,229
83,033,663	59,885,751	1.77	2.68	1.00	31,107	22,435	31,106	31,081
74,274,883	52,284,395	3.42	3.31	1.00	30,167	21,235	30,150	30,080
36,902,031	25,955,326	3.09	3.07	1.00	30,058	21,142	30,034	29,953
37,372,852	26,329,069	3.75	3.51	1.00	30,275	21,329	30,265	30,206
83,323,301	57,446,947	16.58	3.56	1.00	32,824	22,630	32,771	32,603
38,203,466	26,301,788	16.52	3.49	1.00	33,775	23,253	33,683	33,441
45,119,835	31,145,159	16.62	3.62	1.00	32,059	22,130	32,036	31,925
142,372,637	96,813,345	21.79	3.42	1.00	36,711	24,963	36,658	36,422
64,674,943	44,014,704	20.98	3.37	1.00	37,875	25,776	37,779	37,423
77,697,694	52,798,641	22.42	3.46	1.00	35,795	24,324	35,775	35,629
130,799,062	89,541,980	19.56	3.39	1.00	37,136	25,422	37,098	36,912
64,262,854	44,010,248	19.74	3.30	1.00	38,225	26,178	38,160	37,912
66,536,208	45,531,732	19.40	3.47	1.00	36,142	24,732	36,127	35,995
149,948,822	103,221,811	18.05	3.30	1.00	37,453	25,782	37,416	37,236
77,892,991	53,650,842	19.33	3.22	1.00	38,404	26,452	38,349	38,095
72,055,832	49,570,969	16.74	3.40	1.00	36,476	25,094	36,458	36,350
146,408,172	101,185,968	18.96	3.24	1.00	37,437	25,874	37,401	37,257
77,143,264	53,306,100	21.08	3.18	1.00	38,125	26,345	38,069	37,863
69,264,908	47,879,868	16.70	3.32	1.00	36,700	25,369	36,684	36,604
185,632,979	128,615,317	21.10	3.20	1.00	37,034	25,659	36,998	36,855
98,899,676	68,502,054	23.98	3.15	1.00	37,333	25,859	37,284	37,084
86,733,303	60,113,263	17.87	3.26	1.00	36,698	25,435	36,676	36,597
205,365,398	142,469,620	23.51	3.17	1.00	36,248	25,147	36,215	36,061
107,198,119	74,365,229	26.94	3.13	1.00	36,276	25,165	36,235	36,020
98,167,279	68,104,391	19.76	3.22	1.00	36,218	25,126	36,193	36,107
237,086,073	164,398,757	24.71	3.18	1.00	35,358	24,518	35,319	35,176
120,615,597	83,680,553	28.01	3.14	1.00	35,382	24,547	35,327	35,119
116,470,476	80,718,204	21.30	3.25	1.00	35,334	24,488	35,311	35,235
215,277,395	149,245,487	25.09	3.20	1.00	34,329	23,799	34,296	34,165
109,993,119	76,290,813	27.93	3.15	1.00	34,284	23,779	34,241	34,067
105,284,276	72,954,674	22.11	3.27	1.00	34,376	23,820	34,354	34,269
151,980,208	105,298,587	25.31	3.19	1.00	33,028	22,883	32,993	32,833
77,873,782	53,960,052	27.39	3.15	1.00	33,061	22,909	33,016	32,775
74,106,427	51,338,536	23.13	3.25	1.00	32,994	22,857	32,970	32,894
118,118,108	83,275,826	25.81	3.21	1.00	31,513	22,217	31,473	31,101
60,306,093	42,359,262	27.03	3.17	1.00	31,516	22,137	31,477	30,839
57,812,015	40,916,564	24.54	3.26	1.00	31,510	22,301	31,468	31,379
89,846,055	63,807,339	27.82	3.19	1.00	29,941	21,264	29,890	29,655
44,274,430	31,384,459	28.50	3.13	1.00	30,060	21,309	30,019	29,657
45,571,624	32,422,880	27.17	3.26	1.00	29,826	21,221	29,765	29,654
224,827,999	124,948,062	23.24	3.17	0.99	88,346	49,098	89,609	89,138
96,508,176	53,965,503	24.09	3.11	0.99	83,823	46,872	85,066	84,522
128,319,822	70,982,559	22.53	3.22	0.99	92,084	50,938	93,358	92,956
103,800,837	56,703,850	22.73	3.19	0.99	95,950	52,415	97,253	96,274
39,817,308	21,858,412	23.10	3.11	0.99	90,063	49,442	91,221	89,832
63,983,529	34,845,438	22.47	3.24	0.99	100,019	54,471	101,426	100,771
42,050,354	22,647,358	22.52	3.21	0.98	104,093	56,062	105,718	104,657
15,869,441	8,567,131	22.09	3.11	0.99	99,017	53,454	100,474	99,186
26,180,912	14,080,227	22.80	3.28	0.98	107,430	57,777	109,171	108,277

Note : According to dental claim review records

제Ⅳ－16 표
Table IV－16

한방 소재지별 요양기관 종별
Oriental Medicine Claim Review Records

구 분 Division		계 Total			
		청구건수 Claims	내원일수 Visits	요양급여비용 Medical Expenses	급 여 비 Benefit
계 Total		105,611,342	107,231,353	2,358,230,985	1,785,058,627
서울	Seoul	24,219,249	24,495,245	517,117,651	388,064,526
	상급종합병원	-	-	-	-
	의원	6,237	6,208	200,965	101,412
	병원	30,965	28,213	1,067,253	781,854
	요양병원	61,187	26,994	4,867,246	3,834,242
	치과병원	5,399	5,399	111,108	67,268
	보건관	-	-	-	-
	한방병원	850,807	1,114,181	35,400,756	24,294,663
	한방의원	23,264,654	23,314,250	475,470,324	358,985,087
부산	Busan	8,556,830	8,551,426	181,878,360	139,167,576
	상급종합병원	521	521	8,389	4,594
	의원	11,512	12,162	279,331	159,616
	병원	1,872	1,139	78,053	59,987
	요양병원	156,057	35,241	12,818,622	10,179,065
	치과병원	-	-	-	-
	보건관	-	-	-	-
	한방병원	221,545	331,765	11,269,810	7,877,956
	한방의원	8,165,323	8,170,598	157,424,154	120,886,358
대구	Daegu	5,715,205	5,716,574	116,058,186	87,964,785
	상급종합병원	-	-	-	-
	의원	-	-	-	-
	병원	24,058	30,114	885,895	616,316
	요양병원	36,306	12,585	2,311,845	1,826,167
	치과병원	-	-	-	-
	보건관	-	-	-	-
	한방병원	38,988	58,022	2,209,856	1,570,075
	한방의원	5,615,853	5,615,853	110,650,590	83,952,227
인천	Incheon	5,377,169	5,456,120	115,478,299	87,344,633
	상급종합병원	-	-	-	-
	의원	11,857	13,538	537,585	355,736
	병원	4,066	3,963	292,754	221,226
	요양병원	35,424	11,652	3,043,332	2,420,215
	치과병원	-	-	-	-
	보건관	-	-	-	-
	한방병원	106,843	188,011	6,957,530	4,897,245
	한방의원	5,218,979	5,238,956	104,647,099	79,450,211
광주	Gwangju	2,965,389	3,674,429	116,712,122	86,406,807
	상급종합병원	-	-	-	-
	의원	6,443	6,450	195,366	98,106
	병원	22,274	22,735	1,529,296	1,144,807
	요양병원	53,390	7,875	6,277,858	5,032,639
	치과병원	-	-	-	-
	보건관	-	-	-	-
	한방병원	461,789	1,201,515	56,767,971	40,803,350
	한방의원	2,421,493	2,435,854	51,941,631	39,327,905
대전	Daejeon	3,694,122	3,739,901	86,842,828	64,930,127
	상급종합병원	-	-	-	-
	의원	4,378	4,401	105,123	53,794
	병원	601	515	17,673	12,077
	요양병원	42,963	16,780	3,806,515	3,002,877
	치과병원	-	-	-	-
	보건관	-	-	-	-
	한방병원	166,154	233,517	8,353,316	5,817,479
	한방의원	3,480,026	3,484,688	74,560,202	56,043,900
울산	Ulsan	2,269,810	2,277,749	50,903,680	37,890,034
	상급종합병원	-	-	-	-
	의원	-	-	-	-
	병원	-	-	-	-
	요양병원	31,787	4,076	3,092,999	2,474,277
	치과병원	-	-	-	-
	보건관	-	-	-	-
	한방병원	73,877	109,527	3,656,142	2,498,666
	한방의원	2,164,146	2,164,146	44,154,540	32,917,092
세종	Sejong	245,793	244,349	4,987,723	3,833,352
	상급종합병원	-	-	-	-
	의원	-	-	-	-
	병원	-	-	-	-
	요양병원	1,521	77	122,318	98,479
	치과병원	-	-	-	-
	보건관	-	-	-	-
	한방병원	-	-	-	-
	한방의원	244,272	244,272	4,865,405	3,734,872

주 : 한방명세서 심사결정기준

요양급여비용 심사실적

by Location of Provider

(단위 : 건, 일, 천원)

Unit : Claim, Day, KRW 1,000

한방입원 Inpatient				한방외래 Outpatient			
청구건수 Claims	내원일수 Visits	요양급여비용 Medical Expenses	급 여 비 Benefit	청구건수 Claims	내원일수 Visits	요양급여비용 Medical Expenses	급 여 비 Benefit
1,018,987	2,641,206	230,612,420	177,981,931	104,592,355	104,590,147	2,127,618,565	1,607,076,697
65,110	341,168	24,092,749	18,566,964	24,154,139	24,154,077	493,024,902	369,497,562
-	-	-	-	-	-	-	-
59	30	1,749	1,400	6,178	6,178	199,215	100,012
5,131	2,379	567,597	461,723	25,834	25,834	499,656	320,130
34,645	454	4,305,869	3,492,139	26,542	26,540	561,377	342,104
-	-	-	-	5,399	5,399	111,108	67,268
-	-	-	-	-	-	-	-
20,453	283,829	17,532,904	13,299,430	830,354	830,352	17,867,852	10,995,233
4,822	54,476	1,684,630	1,312,273	23,259,832	23,259,774	473,785,694	357,672,815
141,937	136,556	19,672,893	15,413,549	8,414,893	8,414,870	162,205,467	123,754,027
-	-	-	-	521	521	8,389	4,594
270	920	71,307	54,213	11,242	11,242	208,024	105,403
862	129	61,582	50,033	1,010	1,010	16,471	9,954
133,252	12,450	12,377,132	9,904,930	22,805	22,791	441,490	274,135
-	-	-	-	-	-	-	-
-	-	-	-	-	-	-	-
7,251	117,471	6,971,785	5,256,142	214,294	214,294	4,298,026	2,621,815
302	5,586	191,087	148,232	8,165,021	8,165,012	157,233,068	120,738,126
28,700	30,069	3,844,182	3,035,080	5,686,505	5,686,505	112,214,004	84,929,705
-	-	-	-	-	-	-	-
-	-	-	-	-	-	-	-
2,887	8,943	490,794	375,551	21,171	21,171	395,101	240,765
24,227	506	2,066,591	1,672,118	12,079	12,079	245,254	154,049
-	-	-	-	-	-	-	-
-	-	-	-	-	-	-	-
1,586	20,620	1,286,797	987,411	37,402	37,402	923,059	582,664
-	-	-	-	5,615,853	5,615,853	110,650,590	83,952,227
35,821	114,775	8,934,760	6,893,687	5,341,348	5,341,345	106,543,539	80,450,946
-	-	-	-	-	-	-	-
1,148	2,829	312,182	239,266	10,709	10,709	225,403	116,469
1,059	956	226,738	181,395	3,007	3,007	66,016	39,832
24,970	1,198	2,830,736	2,287,557	10,454	10,454	212,596	132,658
-	-	-	-	-	-	-	-
-	-	-	-	-	-	-	-
6,494	87,662	4,632,608	3,474,801	100,349	100,349	2,324,922	1,422,444
2,150	22,130	932,496	710,669	5,216,829	5,216,826	103,714,602	78,739,542
121,911	830,952	54,409,169	40,845,434	2,843,478	2,843,477	62,302,953	45,561,374
-	-	-	-	-	-	-	-
4	11	95	76	6,439	6,439	195,271	98,030
8,531	8,992	1,198,467	941,803	13,743	13,743	330,829	203,004
48,096	2,582	6,164,387	4,963,220	5,294	5,293	113,471	69,419
-	-	-	-	-	-	-	-
-	-	-	-	-	-	-	-
63,988	803,714	46,574,496	34,584,213	397,801	397,801	10,193,475	6,219,138
1,292	15,653	471,725	356,122	2,420,201	2,420,201	51,469,906	38,971,783
36,572	82,351	8,391,479	6,554,753	3,657,550	3,657,550	78,451,349	58,375,374
-	-	-	-	-	-	-	-
34	57	4,010	3,079	4,344	4,344	101,113	50,714
90	4	6,646	5,308	511	511	11,026	6,769
29,352	3,169	3,514,512	2,825,609	13,611	13,611	292,003	177,268
-	-	-	-	-	-	-	-
-	-	-	-	-	-	-	-
6,586	73,949	4,520,465	3,455,874	159,568	159,568	3,832,851	2,361,606
510	5,172	345,846	264,883	3,479,516	3,479,516	74,214,356	55,779,017
30,035	37,974	4,953,295	3,875,793	2,239,775	2,239,775	45,950,385	34,014,241
-	-	-	-	-	-	-	-
-	-	-	-	-	-	-	-
28,084	373	3,002,664	2,417,067	3,703	3,703	90,335	57,210
-	-	-	-	-	-	-	-
-	-	-	-	-	-	-	-
1,951	37,601	1,950,631	1,458,726	71,926	71,926	1,705,511	1,039,940
-	-	-	-	2,164,146	2,164,146	44,154,540	32,917,092
1,444	-	120,884	97,528	244,349	244,349	4,866,839	3,735,823
-	-	-	-	-	-	-	-
-	-	-	-	-	-	-	-
-	-	-	-	-	-	-	-
1,444	-	120,884	97,528	77	77	1,434	951
-	-	-	-	-	-	-	-
-	-	-	-	-	-	-	-
-	-	-	-	-	-	-	-
-	-	-	-	244,272	244,272	4,865,405	3,734,872

Note : According to oriental medicine claim review records

제Ⅳ－16 표
Table IV－16

한방 소재지별 요양기관 종별
Oriental Medicine Claim Review Records

구 분 Division							계 Total			
							청구건수 Claims	내원일수 Visits	요양급여비용 Medical Expenses	급 여 비 Benefit
경 기	상 중 병 요 치 보 한 한	급 합	중 합	합 병	병 원	Gyonggi	21,618.025	21,804.252	475,586.437	358,149.262
						Tertiary hospital	-	-	-	-
						General hospital	21,446	20,547	690,432	429,486
						Hospital	33,290	29,636	1,502,645	1,105,015
						Healthcare Institute	164,506	68,347	13,903,196	11,140,938
						Dental hospital	-	-	-	-
						Health center	2,913	2,913	45,935	36,304
						Oriental hospital	523,411	782,877	27,014,898	18,655,949
						Oriental health Clinic	20,872,459	20,899,932	432,429,332	326,781,570
강 원	상 중 병 요 치 보 한 한	급 합	중 합	합 병	병 원	GangKRW	2,845.757	2,859.609	59,791.777	45,884.952
						Tertiary hospital	-	-	-	-
						General hospital	-	-	-	-
						Hospital	7,498	8,466	268,605	192,796
						Healthcare Institute	15,257	8,417	758,514	597,604
						Dental hospital	-	-	-	-
						Health center	11,299	11,299	130,438	105,042
						Oriental hospital	38,127	57,851	2,260,260	1,580,704
						Oriental health Clinic	2,773,576	2,773,576	56,373,960	43,408,806
충 북	상 중 병 요 치 보 한 한	급 합	중 합	합 병	병 원	Chungbuk	3,101.473	3,121.209	66,471.876	50,191.602
						Tertiary hospital	-	-	-	-
						General hospital	-	-	-	-
						Hospital	16,054	15,634	436,790	287,817
						Healthcare Institute	24,435	10,434	1,651,592	1,292,951
						Dental hospital	-	-	-	-
						Health center	-	-	-	-
						Oriental hospital	87,376	119,973	4,265,423	2,904,102
						Oriental health Clinic	2,973,608	2,975,168	60,118,072	45,706,732
충 남	상 중 병 요 치 보 한 한	급 합	중 합	합 병	병 원	Chungnam	4,141.626	4,131.577	90,457.203	69,383.835
						Tertiary hospital	-	-	-	-
						General hospital	-	-	-	-
						Hospital	1,705	2,113	59,201	42,123
						Healthcare Institute	54,822	19,750	4,086,294	3,228,569
						Dental hospital	-	-	-	-
						Health center	8,181	8,181	172,677	131,872
						Oriental hospital	69,275	92,071	3,286,238	2,231,180
						Oriental health Clinic	4,007,643	4,009,462	82,852,793	63,750,091
전 북	상 중 병 요 치 보 한 한	급 합	중 합	합 병	병 원	Jeonbuk	4,041.370	4,236.724	105,845.984	80,991.891
						Tertiary hospital	-	-	-	-
						General hospital	2,180	3,060	131,965	92,546
						Hospital	21,314	23,883	987,756	708,311
						Healthcare Institute	105,675	27,140	9,123,479	7,250,581
						Dental hospital	-	-	-	-
						Health center	4,385	4,385	86,581	64,984
						Oriental hospital	186,009	414,678	18,784,579	13,504,491
						Oriental health Clinic	3,721,807	3,763,578	76,731,623	59,370,978
전 남	상 중 병 요 치 보 한 한	급 합	중 합	합 병	병 원	Jeonnam	3,507.751	3,683.422	90,550.640	70,216,959
						Tertiary hospital	-	-	-	-
						General hospital	3,583	4,007	182,444	121,467
						Hospital	11,079	12,268	586,651	431,802
						Healthcare Institute	75,065	19,949	6,066,580	4,862,542
						Dental hospital	-	-	-	-
						Health center	3,751	3,751	45,411	37,647
						Oriental hospital	167,104	386,829	16,728,715	11,946,045
						Oriental health Clinic	3,247,169	3,256,618	66,940,839	52,817,456
경 북	상 중 병 요 치 보 한 한	급 합	중 합	합 병	병 원	Gyongbuk	5,427.447	5,385.470	113,443.459	87,379,568
						Tertiary hospital	-	-	-	-
						General hospital	-	-	-	-
						Hospital	402	280	15,749	14,276
						Healthcare Institute	150,214	87,278	8,356,337	6,459,541
						Dental hospital	-	-	-	-
						Health center	3,407	3,407	49,973	39,022
						Oriental hospital	103,008	123,756	3,644,125	2,438,125
						Oriental health Clinic	5,170,416	5,170,749	101,377,276	78,428,604
경 남	상 중 병 요 치 보 한 한	급 합	중 합	합 병	병 원	Gyeongnam	6,267.800	6,237.769	134,033.138	102,594,828
						Tertiary hospital	-	-	-	-
						General hospital	939	11	97,336	78,724
						Hospital	11,708	8,623	571,602	430,166
						Healthcare Institute	112,395	36,008	8,305,487	6,551,294
						Dental hospital	-	-	-	-
						Health center	948	948	11,954	9,677
						Oriental hospital	86,128	131,496	4,686,734	3,335,676
						Oriental health Clinic	6,055,682	6,060,683	120,360,025	92,189,290
제 주	상 중 병 요 치 보 한 한	급 합	중 합	합 병	병 원	Jeju	1,616.526	1,615.528	32,071.621	24,663.891
						Tertiary hospital	-	-	-	-
						General hospital	-	-	-	-
						Hospital	-	-	-	-
						Healthcare Institute	2,918	1,920	157,721	121,029
						Dental hospital	-	-	-	-
						Health center	-	-	-	-
						Oriental hospital	-	-	-	-
						Oriental health Clinic	1,613,608	1,613,608	31,913,900	24,542,861

주 : 한방명세서 심사결정기준

요양급여비용 심사실적 <계속>

by Location of Provider <Cont'd>

(단위 : 건, 일, 천원)

Unit : Case, Day, KRW 1,000

한방입원 Inpatient				한방외래 Outpatient			
청구건수 Claims	내원일수 Visits	요양급여비용 Medical Expenses	급 여 비 Benefit	청구건수 Claims	내원일수 Visits	요양급여비용 Medical Expenses	급 여 비 Benefit
153,242	340,617	30,780,940	24,056,307	21,464,783	21,463,635	444,805,497	334,092,955
-	-	-	-	-	-	-	-
1,826	1,060	238,990	195,201	19,620	19,487	451,442	234,286
9,310	5,656	983,659	787,297	23,980	23,980	518,986	317,718
121,168	25,009	13,052,153	10,599,861	43,338	43,338	851,043	541,077
-	-	-	-	-	-	-	-
-	-	-	-	2,913	2,913	45,935	36,304
18,064	277,533	15,192,426	11,459,940	505,347	505,344	11,822,472	7,196,009
2,874	31,359	1,313,712	1,014,009	20,869,585	20,868,573	431,115,620	325,767,562
9,715	23,567	2,137,665	1,666,095	2,836,042	2,836,042	57,654,112	44,218,856
-	-	-	-	-	-	-	-
-	-	-	-	-	-	-	-
840	1,808	150,625	116,709	6,658	6,658	117,980	76,087
6,841	1	607,891	505,155	8,416	8,416	150,623	92,448
-	-	-	-	-	-	-	-
-	-	-	-	11,299	11,299	130,438	105,042
2,034	21,758	1,379,148	1,044,232	36,093	36,093	881,112	536,473
-	-	-	-	2,773,576	2,773,576	56,373,960	43,408,806
16,941	36,773	3,732,229	2,877,204	3,084,532	3,084,436	62,739,647	47,314,398
-	-	-	-	-	-	-	-
-	-	-	-	-	-	-	-
324	-	20,519	16,487	15,730	15,634	416,271	271,330
14,211	210	1,469,778	1,177,023	10,224	10,224	181,814	115,927
-	-	-	-	-	-	-	-
-	-	-	-	-	-	-	-
2,244	34,841	2,188,250	1,641,954	85,132	85,132	2,077,173	1,262,148
162	1,722	53,682	41,740	2,973,446	2,973,446	60,064,390	45,664,992
38,518	28,473	5,462,041	4,291,412	4,103,108	4,103,104	84,995,162	65,092,423
-	-	-	-	-	-	-	-
-	-	-	-	-	-	-	-
85	493	28,328	21,850	1,620	1,620	30,874	20,273
35,973	901	3,710,947	2,983,770	18,849	18,849	375,347	244,799
-	-	-	-	-	-	-	-
-	-	-	-	8,181	8,181	172,677	131,872
2,281	25,077	1,628,601	1,214,220	66,994	66,994	1,657,637	1,016,961
179	2,002	94,165	71,572	4,007,464	4,007,460	82,758,628	63,678,519
105,864	301,722	25,239,487	19,461,130	3,935,506	3,935,002	80,606,496	61,530,761
-	-	-	-	-	-	-	-
207	1,087	85,555	65,307	1,973	1,973	46,410	27,239
3,598	6,167	564,396	444,334	17,716	17,716	423,359	263,978
78,687	152	8,585,268	6,912,155	26,988	26,988	538,211	338,425
-	-	-	-	-	-	-	-
-	-	-	-	4,385	4,385	86,581	64,984
18,971	247,642	14,422,018	10,825,784	167,038	167,036	4,362,561	2,678,708
4,401	46,674	1,582,250	1,213,550	3,717,406	3,716,904	75,149,373	58,157,428
77,327	252,999	19,652,550	15,061,334	3,430,424	3,430,423	70,898,090	55,155,625
-	-	-	-	-	-	-	-
298	722	81,228	62,801	3,285	3,285	101,216	58,666
2,705	3,894	385,139	302,231	8,374	8,374	201,512	129,571
55,559	444	5,647,306	4,594,461	19,506	19,505	419,274	268,081
-	-	-	-	-	-	-	-
-	-	-	-	3,751	3,751	45,411	37,647
17,280	237,005	12,944,327	9,648,466	149,824	149,824	3,784,388	2,297,579
1,485	10,934	594,550	453,376	3,245,684	3,245,684	66,346,289	52,364,080
69,060	27,218	7,911,596	6,333,230	5,358,387	5,358,252	105,531,863	81,046,338
-	-	-	-	-	-	-	-
-	-	-	-	-	-	-	-
260	138	13,186	12,525	142	142	2,563	1,751
66,635	3,769	6,587,531	5,320,876	83,579	83,509	1,768,806	1,138,665
-	-	-	-	-	-	-	-
-	-	-	-	3,407	3,407	49,973	39,022
2,125	22,873	1,291,271	985,205	100,883	100,883	2,352,855	1,452,920
40	438	19,608	14,624	5,170,376	5,170,311	101,357,668	78,413,980
85,725	55,925	11,156,470	8,854,894	6,182,075	6,181,844	122,876,668	93,739,933
-	-	-	-	-	-	-	-
928	-	97,075	78,593	11	11	261	131
3,245	160	407,512	328,209	8,463	8,463	164,090	101,957
77,688	1,303	7,636,393	6,131,938	34,707	34,705	669,093	419,356
-	-	-	-	-	-	-	-
-	-	-	-	948	948	11,954	9,677
3,194	48,563	2,733,899	2,103,164	82,934	82,933	1,952,835	1,232,513
670	5,899	281,592	212,991	6,055,012	6,054,784	120,078,434	91,976,299
1,065	67	120,030	97,534	1,615,461	1,615,461	31,951,591	24,566,357
-	-	-	-	-	-	-	-
-	-	-	-	-	-	-	-
-	-	-	-	-	-	-	-
1,065	67	120,030	97,534	1,853	1,853	37,691	23,495
-	-	-	-	-	-	-	-
-	-	-	-	-	-	-	-
-	-	-	-	-	-	-	-
-	-	-	-	1,613,608	1,613,608	31,913,900	24,542,861

Note : According to oriental medicine claim review records

제Ⅳ－17 표

Table IV－17

한방 연령별 성별

Oriental Medicine Claim Review

구 분 Division		청 구 건 수 Claims	일 수 Number of Days		요 양 급 여 비 용 (천 원) Medical Expenses(KRW 1,000)	
			내 원 Visit	요 양 Reimbursed	계 Total	급 여 비 Benefit
계	Total	105,611,342	107,231,353	113,684,879	2,358,230,985	1,785,058,627
남자	Male	37,925,223	38,491,669	40,891,488	855,940,530	640,541,027
여자	Female	67,686,119	68,739,684	72,793,391	1,502,290,455	1,144,517,600
0세	Age	123,295	125,158	146,382	2,100,591	1,680,106
남자	Male	70,524	71,688	83,725	1,206,055	964,770
여자	Female	52,771	53,470	62,657	894,536	715,336
1 ~ 4세	Subtotal	970,759	971,974	1,294,553	16,964,888	13,535,130
남자	Male	539,107	540,172	719,106	9,414,483	7,511,779
여자	Female	431,652	431,802	575,447	7,550,405	6,023,351
5 ~ 9세	Subtotal	1,171,222	1,175,115	1,548,005	21,410,105	15,626,260
남자	Male	668,798	670,470	886,417	12,209,042	8,904,311
여자	Female	502,424	504,645	661,588	9,201,062	6,721,949
10 ~ 14세	Subtotal	1,434,238	1,447,220	1,649,567	29,874,804	21,322,058
남자	Male	801,609	807,971	922,258	16,608,649	11,855,143
여자	Female	632,629	639,249	727,309	13,266,155	9,466,915
15 ~ 19세	Subtotal	1,936,845	1,977,988	2,172,892	45,219,960	32,157,362
남자	Male	962,756	981,737	1,074,616	22,340,603	15,879,578
여자	Female	974,089	996,251	1,098,276	22,879,357	16,277,784
20 ~ 24세	Subtotal	2,289,721	2,368,219	2,558,856	56,338,774	39,759,285
남자	Male	939,183	974,541	1,042,696	23,456,423	16,561,949
여자	Female	1,350,538	1,393,678	1,516,160	32,882,350	23,197,336
25 ~ 29세	Subtotal	3,160,550	3,260,421	3,506,141	78,655,239	55,469,880
남자	Male	1,389,243	1,436,391	1,525,536	35,274,657	24,878,799
여자	Female	1,771,307	1,824,030	1,980,605	43,380,582	30,591,080
30 ~ 34세	Subtotal	4,783,534	4,942,185	5,295,105	118,859,065	83,861,145
남자	Male	2,120,936	2,193,985	2,313,379	54,177,109	38,193,048
여자	Female	2,662,598	2,748,200	2,981,726	64,681,956	45,668,098
35 ~ 39세	Subtotal	5,378,762	5,534,857	5,936,723	131,122,454	92,634,796
남자	Male	2,446,165	2,520,593	2,658,880	61,288,639	43,245,483
여자	Female	2,932,597	3,014,264	3,277,843	69,833,815	49,389,313
40 ~ 44세	Subtotal	7,454,277	7,649,149	8,170,230	178,528,859	126,451,753
남자	Male	3,213,673	3,288,574	3,468,211	78,191,554	55,257,813
여자	Female	4,240,604	4,360,575	4,702,019	100,337,305	71,193,939
45 ~ 49세	Subtotal	8,873,921	9,156,759	9,702,538	214,017,400	152,071,397
남자	Male	3,367,491	3,449,149	3,623,539	81,498,063	57,725,376
여자	Female	5,506,430	5,707,610	6,078,999	132,519,337	94,346,021
50 ~ 54세	Subtotal	11,297,430	11,724,818	12,373,495	273,834,114	195,062,910
남자	Male	3,733,350	3,830,637	4,024,227	90,186,373	64,095,975
여자	Female	7,564,080	7,894,181	8,349,268	183,647,741	130,966,936
55 ~ 59세	Subtotal	10,814,058	11,157,772	11,763,754	257,315,184	183,486,738
남자	Male	3,525,924	3,603,809	3,794,407	84,186,412	59,990,499
여자	Female	7,288,134	7,553,963	7,969,347	173,128,772	123,496,239
60 ~ 64세	Subtotal	8,584,651	8,743,924	9,187,471	196,515,753	140,278,219
남자	Male	2,772,062	2,809,775	2,954,609	64,598,466	46,144,017
여자	Female	5,812,589	5,934,149	6,232,862	131,917,287	94,134,202
65 ~ 69세	Subtotal	11,672,763	11,725,136	12,178,611	216,666,399	185,344,598
남자	Male	3,650,591	3,659,987	3,838,749	69,195,044	58,805,547
여자	Female	8,022,172	8,065,149	8,339,862	147,471,355	126,539,051
70 ~ 74세	Subtotal	11,954,981	11,949,063	12,358,802	222,621,263	191,962,445
남자	Male	3,695,443	3,689,132	3,832,368	69,443,901	59,699,132
여자	Female	8,259,538	8,259,931	8,526,434	153,177,362	132,263,314
75 ~ 79세	Subtotal	8,373,296	8,298,185	8,590,441	165,020,071	141,962,842
남자	Male	2,542,713	2,523,181	2,618,506	49,490,941	42,609,360
여자	Female	5,830,583	5,775,004	5,971,935	115,529,130	99,353,482
80 ~ 84세	Subtotal	3,811,704	3,680,968	3,831,943	86,129,992	73,262,112
남자	Male	1,066,184	1,045,967	1,094,583	22,495,424	19,228,911
여자	Female	2,745,520	2,635,001	2,737,360	63,634,568	54,033,202
85세 이상	And over	1,525,335	1,342,442	1,419,370	47,036,071	39,129,590
남자	Male	419,471	393,910	415,676	10,678,690	8,989,538
여자	Female	1,105,864	948,532	1,003,694	36,357,380	30,140,052

주 : 한방명세서 심사결정기준

요양급여비용 심사실적

Records by Age and Gender

(단위 : 건, 일, 원)

Unit : Claim, Day, KRW

건 당 내원일수 Visits per claim	건 당 요양급여비용 Medical Expenses per claim	건 당 급 여 비 Benefit per claim	일 당 요 양 급 여 비 용 Medical Expense per day	
			내 원 Visit	요 양 Reimbursed
1.02	22,329	16,902	21,992	20,744
1.01	22,569	16,890	22,237	20,932
1.02	22,195	16,909	21,855	20,638
1.02	17,037	13,627	16,784	14,350
1.02	17,101	13,680	16,824	14,405
1.01	16,951	13,555	16,730	14,277
1.00	17,476	13,943	17,454	13,105
1.00	17,463	13,934	17,429	13,092
1.00	17,492	13,954	17,486	13,121
1.00	18,280	13,342	18,220	13,831
1.00	18,255	13,314	18,210	13,773
1.00	18,313	13,379	18,233	13,908
1.01	20,830	14,866	20,643	18,111
1.01	20,719	14,789	20,556	18,009
1.01	20,970	14,964	20,753	18,240
1.02	23,347	16,603	22,862	20,811
1.02	23,205	16,494	22,756	20,789
1.02	23,488	16,711	22,965	20,832
1.03	24,605	17,364	23,790	22,017
1.04	24,975	17,634	24,069	22,496
1.03	24,348	17,176	23,594	21,688
1.03	24,887	17,551	24,124	22,434
1.03	25,391	17,908	24,558	23,123
1.03	24,491	17,270	23,783	21,903
1.03	24,848	17,531	24,050	22,447
1.03	25,544	18,008	24,693	23,419
1.03	24,293	17,152	23,536	21,693
1.03	24,378	17,222	23,690	22,087
1.03	25,055	17,679	24,315	23,051
1.03	23,813	16,841	23,168	21,305
1.03	23,950	16,964	23,340	21,851
1.02	24,331	17,195	23,777	22,545
1.03	23,661	16,789	23,010	21,339
1.03	24,118	17,137	23,373	22,058
1.02	24,201	17,142	23,628	22,491
1.04	24,066	17,134	23,218	21,800
1.04	24,239	17,266	23,355	22,131
1.03	24,157	17,168	23,543	22,411
1.04	24,279	17,314	23,264	21,996
1.03	23,795	16,967	23,062	21,874
1.02	23,876	17,014	23,360	22,187
1.04	23,755	16,945	22,919	21,724
1.02	22,892	16,341	22,475	21,390
1.01	23,303	16,646	22,991	21,864
1.02	22,695	16,195	22,230	21,165
1.00	18,562	15,878	18,479	17,791
1.00	18,954	16,109	18,906	18,025
1.01	18,383	15,774	18,285	17,683
1.00	18,622	16,057	18,631	18,013
1.00	18,792	16,155	18,824	18,120
1.00	18,546	16,013	18,545	17,965
0.99	19,708	16,954	19,886	19,210
0.99	19,464	16,757	19,615	18,900
0.99	19,814	17,040	20,005	19,345
0.97	22,596	19,220	23,399	22,477
0.98	21,099	18,035	21,507	20,552
0.96	23,178	19,680	24,150	23,247
0.88	30,837	25,653	35,038	33,139
0.94	25,458	21,431	27,109	25,690
0.86	32,877	27,255	38,330	36,224

Note : According to oriental medicine claim review records

제Ⅳ－18 표
Table IV－18

약국 조제행위별 요양급여비용 심사실적
Review Records of Pharmacy Dispensing

(단위 : 천원)
Unit : KRW 1,000

구 분 Division	계 Total	처 방 조 제 Prescription	직 접 조 제 Without prescription
계 Total	3,251,907,652	3,250,187,062	1,720,590
약 국 관 리 료 (방문당) Pharmacy management (per visit)	226,798,677	226,467,835	212,177
조 제 기 본 료 Basic dispensing	659,488,972	658,481,357	636,902
복 약 지 도 료 (방문당) Medication counselling (per visit)	414,405,446	413,746,954	411,288
조 제 료 Dispensing	1,704,989,546	1,705,625,063	229,883
가. 처방전에 의한 조제료 Dispensing with a prescription	1,704,464,079	1,705,625,063	-
(1) 내 복 약 Internal Medication	1,619,280,736	1,620,383,697	-
(2) 외 용 약 External Medication	85,183,343	85,241,365	-
- 단독 Use independently	36,156,742	36,181,370	-
- 내복약 동시 Use jointly with one or more internal medications	49,026,602	49,059,996	-
나. 처방전에 의하지 아니한 조제료 Dispensing without a prescription	525,467	-	229,883
(1) 내 복 약 Internal medication	523,130	-	228,861
(2) 외 용 약 External medication	2,337	-	1,023
- 단독 Use independently	1,721	-	753
- 내복약 동시 Use jointly with one or more internal medications	617	-	270
의 약 품 관 리 료 Inventory maintenance fees	246,225,012	245,865,854	230,341

주 : 약국의 전산청구실적을 기초로 추계함
Note : Pharmacy claim estimation based on the electronic claims

제Ⅳ－19 표
Table IV－19

요양기관 종별 분만 심사실적
Review Records of Delivery by Provider Type

(단위 : 기관, 건)
Unit : Provier, Claim

구 분		분만기관수 Number of Delivery institutions	분 만 건 수 Claims of Delivery				Division
			계 Total	자 연 분 만 Vaginal delivery	(브이백) (VBAC)	제 왕 절 개 Cesarean section	
2012	계	743	468,907	296,789	(2,541)	172,118	Total
	상급종합병원	43	26,525	13,343	(326)	13,182	Tertiary hospital
	중 합 병 원	97	43,913	24,782	(132)	19,131	General hospital
	병 원	141	201,401	131,554	(1,151)	69,847	Hospital
	의 원	448	195,593	125,635	(932)	69,958	Clinic
	조 산 원	13	1,474	1,474	－	－	Midwifery clinic
	보 건 기 관	1	1	1	－	－	Health care center
2013	계	706	428,851	267,730	(2,169)	161,121	Total
	상급종합병원	43	25,406	12,407	(260)	12,999	Tertiary hospital
	중 합 병 원	91	38,891	21,382	(125)	17,509	General hospital
	병 원	145	192,326	124,129	(955)	68,197	Hospital
	의 원	409	170,549	108,133	(829)	62,416	Clinic
	조 산 원	17	1,676	1,676	－	－	Midwifery clinic
	보 건 기 관	1	3	3	－	－	Health care center
2014	계	675	424,852	260,655	(1,739)	164,197	Total
	상급종합병원	42	25,825	12,759	(231)	13,066	Tertiary hospital
	중 합 병 원	90	37,533	20,305	(111)	17,228	General hospital
	병 원	147	197,132	124,441	(864)	72,691	Hospital
	의 원	376	163,032	101,820	(533)	61,212	Clinic
	조 산 원	20	1,330	1,330	－	－	Midwifery clinic
	보 건 기 관	－	－	－	－	－	Health care center

주 : 1) 브이백(VBAC): 제왕절개 후 자연분만
2) 심사일 기준으로 산출

Note : 1) VBAC: Vaginal Birth after Cesarean section
2) According to the review result

제Ⅳ－20 표
Table IV－20

요양기관 소재지별 분만 심사실적
Review Records of Delivery by Location of Provider

(단위 : 기관, 건)
Unit : Provier, Claim

구 분			분 만 건 수 Claims of Delivery					Division
			분만기관수 Number of Delivery institutions	계 Total	자 연 분 만 Vaginal delivery	(브이백) (VBAC)	제 왕 절 개 Cesarean section	
2012	계		745	468,907	296,789	(2,541)	172,118	Total
	서울		131	92,738	59,531	(436)	33,207	Seoul
	부산		43	33,990	20,997	(179)	12,993	Busan
	대구		41	23,152	14,708	(250)	8,444	Daegu
	인천		25	27,025	16,692	(100)	10,333	Incheon
	광주		20	19,991	14,269	(81)	5,722	Gwangju
	대전		38	17,996	10,888	(117)	7,108	Daejeon
	울산		14	11,712	7,112	(42)	4,600	Ulsan
	경기도		172	119,151	75,138	(793)	44,013	Gyeonggi
	강원도		32	12,028	7,517	(31)	4,511	Gangwon
	충북		36	13,702	8,354	(54)	5,348	Chungbuk
	충남		36	16,054	9,453	(27)	6,601	Chungnam
	전북		37	16,380	10,264	(124)	6,116	Jeonbuk
	전남		17	11,567	7,609	(16)	3,958	Jeonnam
	경북		34	18,862	12,304	(57)	6,558	Gyongbuk
	경남		52	28,471	18,134	(161)	10,337	Gyongnam
	제주		15	6,037	3,790	(73)	2,247	Jeju
	세종		2	51	29	-	22	Sejong
2013	계		706	428,851	267,730	(2,169)	161,121	Total
	서울		124	86,593	54,648	(369)	31,945	Seoul
	부산		44	30,546	18,723	(161)	11,823	Busan
	대구		35	21,351	13,709	(186)	7,642	Daegu
	인천		26	24,435	14,556	(86)	9,879	Incheon
	광주		24	17,644	12,378	(76)	5,266	Gwangju
	대전		29	17,072	10,241	(94)	6,831	Daejeon
	울산		13	11,085	6,620	(34)	4,465	Ulsan
	경기도		165	108,896	68,417	(738)	40,479	Gyeonggi
	강원도		31	10,441	6,057	(18)	4,384	Gangwon
	충북		30	12,201	7,580	(48)	4,621	Chungbuk
	충남		32	14,961	8,667	(40)	6,294	Chungnam
	전북		37	14,861	9,185	(102)	5,676	Jeonbuk
	전남		14	10,793	7,056	(7)	3,737	Jeonnam
	경북		36	17,036	10,573	(33)	6,463	Gyongbuk
	경남		50	25,450	15,902	(125)	9,548	Gyongnam
	제주		14	5,378	3,377	(51)	2,001	Jeju
	세종		2	108	41	(1)	67	Sejong
2014	계		675	424,852	260,655	(1,739)	164,197	Total
	서울		118	86,724	54,441	(321)	32,283	Seoul
	부산		43	30,708	18,216	(131)	12,492	Busan
	대구		38	22,236	14,257	(149)	7,979	Daegu
	인천		32	24,478	14,489	(71)	9,989	Incheon
	광주		21	17,085	11,708	(66)	5,377	Gwangju
	대전		31	16,801	9,733	(79)	7,068	Daejeon
	울산		11	11,158	6,507	(23)	4,651	Ulsan
	경기도		155	107,823	66,244	(504)	41,579	Gyeonggi
	강원도		27	9,859	5,632	(24)	4,227	Gangwon
	충북		29	11,991	7,378	(25)	4,613	Chungbuk
	충남		29	14,274	8,181	(54)	6,093	Chungnam
	전북		34	14,357	8,489	(83)	5,868	Jeonbuk
	전남		16	9,826	6,211	(13)	3,615	Jeonnam
	경북		31	16,276	9,881	(22)	6,395	Gyongbuk
	경남		44	25,503	15,837	(129)	9,666	Gyongnam
	제주		14	5,436	3,255	(43)	2,181	Jeju
	세종		2	317	196	(2)	121	Sejong

주 : 1) 브이백(VBAC): 제왕절개 후 자연분만
2) 심사일 기준으로 산출

Note : 1) VBAC: Vaginal Birth after Cesarean section
2) According to the review result

제Ⅳ－21 표
Table IV－21

초경산별 분만 심사실적
Review Records of Delivery by the Type of Parity

(단위 : 건)
Unit : Claim

구 분	분만건수 Claims of Delivery			초산 Primipara			경산 Multipara			Division
	계 Total	자연분만 Vaginal delivery	제왕절개 Cesarean section	계 Total	자연분만 Vaginal delivery	제왕절개 Cesarean section	계 Total	자연분만 Vaginal delivery	제왕절개 Cesarean section	
계	424,810	260,613	164,197	201,652	127,211	74,441	223,158	133,402	89,756	Total
〈요양기관 종별〉										〈By Provider Type〉
상급종합병원	25,825	12,759	13,066	11,156	5,486	5,670	14,669	7,273	7,396	Tertiary hospital
종합병원	37,533	20,305	17,228	17,004	9,274	7,730	20,529	11,031	9,498	General hospital
병원	197,132	124,441	72,691	92,352	59,827	32,525	104,780	64,614	40,166	Hospital
의원	163,032	101,820	61,212	80,566	52,050	28,516	82,466	49,770	32,696	Clinic
조산원	1,288	1,288	-	574	574	-	714	714	-	Midwifery clinic
보건기관	-	-	-	-	-	-	-	-	-	Health care center
〈연령별〉										〈By age groups〉
19세 이하	2,136	1,634	502	167	122	45	1,969	1,512	457	19 and below
20 ~ 29	116,611	78,493	38,118	34,994	24,226	10,768	81,617	54,267	27,350	20 ~ 29
30 ~ 39	294,885	176,138	118,747	158,820	99,425	59,395	136,065	76,713	59,352	30 ~ 39
40 ~ 49	11,171	4,348	6,823	7,666	3,438	4,228	3,505	910	2,595	40 ~ 49
50세 이상	7	-	7	5	-	5	2	-	2	50 and over
〈요양기관소재지별〉										〈By city/province〉
서울	86,703	54,420	32,283	35,621	22,863	12,758	51,082	31,557	19,525	Seoul
부산	30,708	18,216	12,492	13,648	8,521	5,127	17,060	9,695	7,365	Busan
대구	22,234	14,255	7,979	10,795	7,067	3,728	11,439	7,188	4,251	Daegu
인천	24,478	14,489	9,989	11,510	7,052	4,458	12,968	7,437	5,531	Incheon
광주	17,085	11,708	5,377	8,633	5,933	2,700	8,452	5,775	2,677	Gwangju
대전	16,801	9,733	7,068	8,169	4,893	3,276	8,632	4,840	3,792	Daejeon
울산	11,158	6,507	4,651	5,353	3,169	2,184	5,805	3,338	2,467	Ulsan
경기	107,815	66,236	41,579	51,950	32,702	19,248	55,865	33,534	22,331	Gyeonggi
강원	9,859	5,632	4,227	5,028	3,034	1,994	4,831	2,598	2,233	Gangwon
충북	11,980	7,367	4,613	6,137	3,806	2,331	5,843	3,561	2,282	Chungbuk
충남	14,274	8,181	6,093	7,512	4,551	2,961	6,762	3,630	3,132	Chungnam
전북	14,357	8,489	5,868	7,532	4,650	2,882	6,825	3,839	2,986	Jeonbuk
전남	9,826	6,211	3,615	5,258	3,435	1,823	4,568	2,776	1,792	Jeonnam
경북	16,276	9,881	6,395	8,403	5,325	3,078	7,873	4,556	3,317	Gyeongbuk
경남	25,503	15,837	9,666	12,984	8,318	4,666	12,519	7,519	5,000	Gyeongnam
제주	5,436	3,255	2,181	2,930	1,770	1,160	2,506	1,485	1,021	Jeju
세종	317	196	121	189	122	67	128	74	54	Sejong

주 : 초·경산 미확인 42건 제외

Note : 42 cases were excluded (childbirth experience not confirmed)

제Ⅳ - 22 표
Table IV - 22

암 수술별
Review records of

상병명 Diseases	수술명 Procedures	요양기관 중별 Provider Type	건당요양급여비용 Medical Expenses per claim	건당입원일수 Length Of Stay per claim
간암 (Malignant neoplasm of Liver)	간절제술(간엽) (Major Hepatectomy)	상 급 중 합 병 원 Tertiary hospital	924	20.7
		중 합 병 원 General hospital	921	23.3
		병 원 Hospital	-	-
	간절제술(부분) (Other Hepatectomy)	상 급 중 합 병 원 Tertiary hospital	664	15.8
		중 합 병 원 General hospital	651	17.2
		병 원 Hospital	-	-
	혈관색전술 (Embolization)	상 급 중 합 병 원 Tertiary hospital	313	5.6
		중 합 병 원 General hospital	313	6.8
		병 원 Hospital	363	11.5
갑상샘암 (Malignant neoplasm of Thyroid)	갑상샘절제술(양쪽) (Major Thyroid Procedures bilateral)	상 급 중 합 병 원 Tertiary hospital	206	5.6
		중 합 병 원 General hospital	215	7
		병 원 Hospital	216	8.9
	갑상샘절제술(한쪽) (Major Thyroid Procedures unilateral)	상 급 중 합 병 원 Tertiary hospital	150	4.8
		중 합 병 원 General hospital	172	6.5
		병 원 Hospital	164	8.9
난소암 (Malignant neoplasm of Ovary)	난소절제술(양쪽) (Adnexal Procedures)	상 급 중 합 병 원 Tertiary hospital	545	15.4
		중 합 병 원 General hospital	575	18
		병 원 Hospital	-	-
	난소절제술(부분) (Other Adnexal Procedures)	상 급 중 합 병 원 Tertiary hospital	-	-
		중 합 병 원 General hospital	-	-
		병 원 Hospital	-	-
	자궁적출술(림프절 포함) (Hysterectomy W Lymphadenectomy)	상 급 중 합 병 원 Tertiary hospital	707	17.7
		중 합 병 원 General hospital	-	-
		병 원 Hospital	-	-
대장암 (Malignant neoplasm of Colon)	결장절제술 (Major Colectomy)	상 급 중 합 병 원 Tertiary hospital	639	15.7
		중 합 병 원 General hospital	684	21.2
		병 원 Hospital	-	-
	결장절제술(복강경 이용) (Laparoscopic Colectomy)	상 급 중 합 병 원 Tertiary hospital	595	12.4
		중 합 병 원 General hospital	644	16
		병 원 Hospital	495	12.2
	결장절제술(부분) (Other Colectomy)	상 급 중 합 병 원 Tertiary hospital	594	14.1
		중 합 병 원 General hospital	638	19.1
		병 원 Hospital	-	-
	결장절제술(부분,복강경 이용) (Other laparoscopic Colectomy)	상 급 중 합 병 원 Tertiary hospital	600	11.5
		중 합 병 원 General hospital	647	14.5
		병 원 Hospital	508	11.2
	직장절제술 (Rectal Resection)	상 급 중 합 병 원 Tertiary hospital	671	14.2
		중 합 병 원 General hospital	793	21.3
		병 원 Hospital	-	-
	직장절제술(복강경 이용) (Laparoscopic Resection)	상 급 중 합 병 원 Tertiary hospital	701	12.6
		중 합 병 원 General hospital	773	16
		병 원 Hospital	627	13.2
신장(콩팥)암 (Malignant neoplasm of Kidney)	신장(콩팥)수술 (Kidney Procedures)	상 급 중 합 병 원 Tertiary hospital	1,332	21.4
		중 합 병 원 General hospital	1,463	30.4
		병 원 Hospital	-	-

주1. 2013.1~2014.3월 진료비청구서 심사분 중 2013년 건강보험 진료분 대상

주2. 진료비 및 발생빈도가 높은 암수술의 평균입원일수 및 평균진료비 현황임

요양급여실적(입원) cancer procedures (Inpatient)

(단위 : 일, 만원)

Unit : Day, KRW 10,000

상병명 Diseases	수술명 Procedures	요양기관 종별 Provider Type		건당요양급여비용 Medical Expenses per claim	건당입원일수 Length Of Stay per claim
식도암 (Malignant neoplasm of Esophagus)	식도절제술 (Esophageal Procedures)	상 급 중 합 병 원	Tertiary hospital	360	9.4
		중 합 병 원	General hospital	402	11.2
		병 원	Hospital	-	-
방광암 (Malignant neoplasm of Bladder)	방광수술(요도를 통해 내시경 이용) (Urethrosopic Bladder Procedures)	상 급 중 합 병 원	Tertiary hospital	126	5.1
		중 합 병 원	General hospital	136	6.3
		병 원	Hospital	172	11.5
	방광적출술(전체) (Bladder Procedures)	상 급 중 합 병 원	Tertiary hospital	849	23.5
		중 합 병 원	General hospital	887	25.7
위암 (Malignant neoplasm of Stomach)	위절제술(부분) (Subtotal Gastrectomy)	상 급 중 합 병 원	Tertiary hospital	506	12.7
		중 합 병 원	General hospital	549	16.3
		병 원	Hospital	435	16.8
	위절제술(복강경 이용) (Laparoscopic Gastrectomy)	상 급 중 합 병 원	Tertiary hospital	566	10.6
		중 합 병 원	General hospital	603	13.2
		병 원	Hospital	534	13.7
	위절제술(전체) (Total Gastrectomy)	상 급 중 합 병 원	Tertiary hospital	610	14
		중 합 병 원	General hospital	673	17.8
		병 원	Hospital	-	-
유방암 (Malignant neoplasm of Breast)	유방절제술(부분) (Other Major Procedures for Breast)	상 급 중 합 병 원	Tertiary hospital	229	7.1
		중 합 병 원	General hospital	254	9.7
		병 원	Hospital	176	10.6
	유방절제술(전체) (Major Procedures for Breast)	상 급 중 합 병 원	Tertiary hospital	315	8.5
		중 합 병 원	General hospital	354	11.6
		병 원	Hospital	416	21.9
자궁경부암 (Malignant neoplasm of Cervix Uteri)	자궁적출술 (Hysterectomy W/O Lymphadenectomy)	상 급 중 합 병 원	Tertiary hospital	250	7.7
		중 합 병 원	General hospital	243	9.1
		병 원	Hospital	-	-
	자궁적출술(림프절 포함) (Hysterectomy W Lymphadenectomy)	상 급 중 합 병 원	Tertiary hospital	492	14
		중 합 병 원	General hospital	518	16.2
		병 원	Hospital	-	-
전립선암 (Malignant neoplasm of prostate)	전립선적출술 (Other Prostatectomy)	상 급 중 합 병 원	Tertiary hospital	213	7.8
		중 합 병 원	General hospital	267	9.8
		병 원	Hospital	-	-
	전립선정낭적출술 (Radical Prostatectomy)	상 급 중 합 병 원	Tertiary hospital	372	10.7
		중 합 병 원	General hospital	410	12.2
		병 원	Hospital	-	-
췌장암 (Malignant neoplasm of Pancreas)	췌장절제술(부분) (Other Pancreas Procedures)	상 급 중 합 병 원	Tertiary hospital	746	16.2
		중 합 병 원	General hospital	782	22.1
		병 원	Hospital	-	-
	췌장절제술(전체) (Major Pancreas Procedures)	상 급 중 합 병 원	Tertiary hospital	1,063	24.3
		중 합 병 원	General hospital	1,183	33.3
		병 원	Hospital	-	-
폐암 (Malignant neoplasm of Lung)	폐절제술 (Lung Procedures)	상 급 중 합 병 원	Tertiary hospital	781	15.1
		중 합 병 원	General hospital	807	19.3
		병 원	Hospital	-	-
	폐절제술(흉강경 이용) (Thoracoscopic Procedures)	상 급 중 합 병 원	Tertiary hospital	759	11.7
		중 합 병 원	General hospital	822	15.9
		병 원	Hospital	-	-

Note : Reimbursed claims in 2013 out of reviewed claims of Jan. 2013 ~ Mar. 2014

The average LOS and medical expense records of cancer surgery which has high frequency and large expense

상병명 Diseases	수술명 Procedures	요양기관 종별 Provider Type	건당요양급여비용 Medical Expenses per claim	건당입원일수 Length Of Stay per claim
녹내장	녹내장수술 (단순, 수정체수술동반)	상 급 중 합 병 원 Tertiary Hospital	105	2.7
		중 합 병 원 General Hospital	88	1.6
		병 원 Hospital	87	3
	녹내장수술 (단순, 수정체수술미동반)	상 급 중 합 병 원 Tertiary Hospital	83	3.2
		중 합 병 원 General Hospital	75	3.7
		병 원 Hospital	58	3.4
	녹내장수술 (복잡, 수정체수술동반)	상 급 중 합 병 원 Tertiary Hospital	123	3.7
		중 합 병 원 General Hospital	117	2.3
		병 원 Hospital	-	-
	녹내장수술 (복잡, 수정체수술미동반)	상 급 중 합 병 원 Tertiary Hospital	98	3.4
		중 합 병 원 General Hospital	94	3.4
		병 원 Hospital	77	3.3
축농증 (부비동염) (Sinusitis)	부비동수술(단순, 양쪽) (Minor Sinus Procedures, Both Side)	상 급 중 합 병 원 Tertiary Hospital	-	-
		중 합 병 원 General Hospital	129	4.8
		병 원 Hospital	-	-
	부비동수술(단순, 한쪽) (Minor Sinus Procedures, One Side)	상 급 중 합 병 원 Tertiary Hospital	89	3.8
		중 합 병 원 General Hospital	94	4.5
		병 원 Hospital	-	-
	부비동수술(복잡, 양쪽) (Major Sinus Procedures, Both Side)	상 급 중 합 병 원 Tertiary Hospital	131	3.5
		중 합 병 원 General Hospital	140	4.6
		병 원 Hospital	-	-
	부비동수술(복잡, 한쪽) (Major Sinus Procedures, One Side)	상 급 중 합 병 원 Tertiary Hospital	93	3.7
		중 합 병 원 General Hospital	113	4.6
		병 원 Hospital	-	-
	부비동수술 (내시경이용, 단순, 양쪽)	상 급 중 합 병 원 Tertiary Hospital	129	4
		중 합 병 원 General Hospital	133	5
		병 원 Hospital	-	-
	부비동수술 (내시경이용, 단순, 한쪽)	상 급 중 합 병 원 Tertiary Hospital	96	3.6
		중 합 병 원 General Hospital	96	4
		병 원 Hospital	71	3.6
관상동맥 우회로술 (Coronary Bypass)	Pump 미사용, 심도자술 미사용 (Coronary Bypass W/O pump ,W/O Cardiac Cath)	상 급 중 합 병 원 Tertiary Hospital	1,727	12.2
		중 합 병 원 General Hospital	1,641	14.3
	Pump 미사용, 심도자술 사용 (Coronary Bypass W/O pump, W Cardiac Cath)	상 급 중 합 병 원 Tertiary Hospital	1,823	13.5
		중 합 병 원 General Hospital	1,772	20.4
	Pump 사용, 심도자술 미사용 (Coronary Bypass W pump ,W/O Cardiac Cath)	상 급 중 합 병 원 Tertiary Hospital	1,755	17
		중 합 병 원 General Hospital	1,824	20
	Pump 사용, 심도자술 사용 (Coronary Bypass W pump, W Cardiac Cath)	상 급 중 합 병 원 Tertiary Hospital	1,953	20.4
		중 합 병 원 General Hospital	1,926	23

주1. 2013.1~2014.3월 진료비청구서 심사분 중 2013년 건강보험 진료분 대상

주2. 진료비 및 발생빈도가 높은 주요수술의 평균입원일수 및 평균진료비 현황임

요양급여실적(입원)

non-cancer procedures (Inpatient)

(단위 : 일, 만원)

Unit : Day, KRW 10,000

상병명 Diseases	수술명 Procedures	요양기관 중별 Provider Type	건당요양급여비용 Medical Expenses per claim	건당입원일수 Length Of Stay per claim
전립선절제술(암이 아닌 경우)	전립선절제술	상 급 중 합 병 원 Tertiary Hospital	155	5.5
		중 합 병 원 General Hospital	164	6.8
		병 원 Hospital	121	3.9
담낭(쓸개)염 (Cholecystitis)	경피적 담관시술(배액술, 담관확장술 등) (Percutaneous Procedures, Drainage, Dilatation)	상 급 중 합 병 원 Tertiary Hospital	430	12.6
		중 합 병 원 General Hospital	422	15.3
		병 원 Hospital	-	-
	담낭절제술(개복, 내시경시술 미동반) (Cholecystectomy W/O Endoscopic Procedures)	상 급 중 합 병 원 Tertiary Hospital	373	10.6
		중 합 병 원 General Hospital	291	11.6
		병 원 Hospital	-	-
	담낭절제술(복강경 이용, 내시경시술 동반) (Laparoscopic Cholecystectomy W Endoscopic Procedures)	상 급 중 합 병 원 Tertiary Hospital	404	10.2
		중 합 병 원 General Hospital	401	12.1
		병 원 Hospital	-	-
	담낭절제술(복강경 이용, 내시경시술 미동반) (Laparoscopic Cholecystectomy W/O Endoscopic Procedures)	상 급 중 합 병 원 Tertiary Hospital	269	5.5
		중 합 병 원 General Hospital	291	7.7
		병 원 Hospital	267	8.1
	담석제거술(역행성담췌관내시경 이용) (ERCP Procedures)	상 급 중 합 병 원 Tertiary Hospital	312	9.2
		중 합 병 원 General Hospital	329	11
담석증 (Biliary Calculus)	경피적 담관시술(배액술, 담관확장술 등) (Percutaneous Procedures, Drainage, Dilatation)	상 급 중 합 병 원 Tertiary Hospital	464	13.9
		중 합 병 원 General Hospital	439	15
		병 원 Hospital	-	-
	담낭절제술(개복, 내시경시술 동반) (Cholecystectomy W/O Endoscopic Procedures)	상 급 중 합 병 원 Tertiary Hospital	494	18.8
		중 합 병 원 General Hospital	495	19.8
		병 원 Hospital	-	-
	담낭절제술(개복, 내시경시술 미동반) (Cholecystectomy W/O Endoscopic Procedures)	상 급 중 합 병 원 Tertiary Hospital	295	9.9
		중 합 병 원 General Hospital	321	12.4
		병 원 Hospital	264	11.8
	담낭절제술(복강경 이용, 내시경시술 동반) (Laparoscopic Cholecystectomy W Endoscopic Procedures)	상 급 중 합 병 원 Tertiary Hospital	353	10.1
		중 합 병 원 General Hospital	389	11.7
		병 원 Hospital	395	9.3
	담낭절제술(복강경 이용, 내시경시술 미동반) (Laparoscopic Cholecystectomy W/O Endoscopic Procedures)	상 급 중 합 병 원 Tertiary Hospital	234	4.8
		중 합 병 원 General Hospital	259	6.9
		병 원 Hospital	249	7
손목터널증후군	손목터널증후군 수술	상 급 중 합 병 원 Tertiary Hospital	252	6.5
		중 합 병 원 General Hospital	291	8.1
		병 원 Hospital	209	6.3
안과골절	안과골절정복술	상 급 중 합 병 원 Tertiary Hospital	155	5.5
		중 합 병 원 General Hospital	164	6.8
		병 원 Hospital	121	3.9
안검내반증	안검내반증수술	상 급 중 합 병 원 Tertiary Hospital	143	7.2
		중 합 병 원 General Hospital	151	8.8
		병 원 Hospital	110	7.2
		상 급 중 합 병 원 Tertiary Hospital	73	1.8
		중 합 병 원 General Hospital	71	1.9
		병 원 Hospital	66	1.3

Note : Reimbursed claims in 2013 out of reviewed claims of Jan. 2013 ~ Mar. 2014

The average LOS and medical expense records of cancer surgery which has high frequency and large expense

상병명 Diseases	수술명 Procedures	요양기관 종별 Provider Type		건당요양급여비용 Medical Expenses per claim	건당입원일수 Length Of Stay per claim
경피적관상동맥중재술 (Percutaneous Coronary Procedures)	경피적관상동맥중재술 (급성심근경색증) (Percutaneous Coronary Procedures W AMI)	상 급 중 합 병 원	Tertiary Hospital	787	6.2
		중 합 병 원	General Hospital	790	6.6
		병 원	Hospital	759	6.8
	경피적관상동맥중재술 (스텐트 미사용, 급성심근경색이 아닌 경우) (Percutaneous Coronary Procedures W/O AMI W/O Stent Implantation)	상 급 중 합 병 원	Tertiary Hospital	395	3.9
		중 합 병 원	General Hospital	357	4.4
		병 원	Hospital	-	-
	경피적관상동맥중재술 (스텐트 사용, 급성심근경색이 아닌 경우) (Percutaneous Coronary Procedures W/O AMI W Stent Implantation)	상 급 중 합 병 원	Tertiary Hospital	677	4.2
		중 합 병 원	General Hospital	668	4.8
		병 원	Hospital	637	5.8
방광/요도의 결석 (Calculus of Bladder/Urethra)	결석제거술(체외충격파쇄석술 이용) (ESWL Procedures)	상 급 중 합 병 원	Tertiary Hospital	-	-
		중 합 병 원	General Hospital	137	2.9
		병 원	Hospital	136	4
	방광내 결석제거술 (요도를 통해 내시경 이용) (Transurethral Procedures)	상 급 중 합 병 원	Tertiary Hospital	112	4.6
		중 합 병 원	General Hospital	103	4
		병 원	Hospital	107	4.7
신장/요관의 결석 (Calculus of Kidney & Ureter)	결석제거술(상·하부, 내시경 이용) (Endoscopic Procedures)	상 급 중 합 병 원	Tertiary Hospital	142	3.7
		중 합 병 원	General Hospital	132	3.9
		병 원	Hospital	130	3.4
	결석제거술(요관하부, 내시경 이용) (Endoscopic Procedures)	상 급 중 합 병 원	Tertiary Hospital	123	3.3
		중 합 병 원	General Hospital	110	3.1
		병 원	Hospital	115	2.9
	결석제거술(절개) (Kidney & Ureter Procedures)	상 급 중 합 병 원	Tertiary Hospital	214	7.9
		중 합 병 원	General Hospital	194	8.4
		병 원	Hospital	-	-
	결석제거술(체외충격파쇄석술 이용) (ESWL Procedures)	상 급 중 합 병 원	Tertiary Hospital	161	3.5
		중 합 병 원	General Hospital	136	3
		병 원	Hospital	135	2.6
무릎관절 (Knee Joint)	무릎관절치환술(부분) (Partial Knee Replacement)	상 급 중 합 병 원	Tertiary Hospital	412	14.1
		중 합 병 원	General Hospital	427	22.1
		병 원	Hospital	385	18.7
	무릎관절치환술(양쪽) (Knee Replacement, Bilateral)	상 급 중 합 병 원	Tertiary Hospital	963	19.7
		중 합 병 원	General Hospital	997	33.9
		병 원	Hospital	958	29.4
	무릎관절치환술(재수술) (Total Knee Revision)	상 급 중 합 병 원	Tertiary Hospital	1,032	21.9
		중 합 병 원	General Hospital	1,054	39.3
		병 원	Hospital	923	26.1
	무릎관절치환술(전체) (Total Knee Replacement)	상 급 중 합 병 원	Tertiary Hospital	559	14.3
		중 합 병 원	General Hospital	598	22.3
		병 원	Hospital	542	19.9
무릎반월판연골 (Knee Meniscus)	무릎반월판연골수술(양쪽) (Meniscus procedures, Bilateral)	상 급 중 합 병 원	Tertiary Hospital	148	5.3
		중 합 병 원	General Hospital	200	12.6
		병 원	Hospital	161	9
	무릎반월판연골수술(한쪽) (Meniscus procedures, Unilateral)	상 급 중 합 병 원	Tertiary Hospital	145	5.4
		중 합 병 원	General Hospital	181	11
		병 원	Hospital	155	9.1

주1. 2013.1~2014.3월 진료비청구서 심사분 중 2013년 건강보험 진료분 대상

주2. 진료비 및 발생빈도가 높은 주요수술의 평균입원일수 및 평균진료비 현황임

요양급여실적(입원)〈계속〉

non-cancer procedures (Inpatient) <Cont'd>

(단위 : 일, 만원)

Unit : Day, KRW 10,000

상병명 Diseases	수술명 Procedures	요양기관 종별 Provider Type		건당요양급여비용 Medical Expenses per claim	건당입원일수 Length Of Stay per claim
넓적다리골절 (Femur Fracture)	넓적다리 골절수술 (Femur procedures)	상 급 중 합 병 원	Tertiary Hospital	432	16.5
		중 합 병 원	General Hospital	455	28.1
		병 원	Hospital	357	25.3
무릎십자인대 (Knee Cruciate Ligament)	무릎십자인대수술 (Cruciate Ligament procedures)	상 급 중 합 병 원	Tertiary Hospital	304	8.3
		중 합 병 원	General Hospital	359	17.5
		병 원	Hospital	320	15.3
발골절 (Foot Fracture)	발 골절수술 (Major Foot Procedures)	상 급 중 합 병 원	Tertiary Hospital	233	12
		중 합 병 원	General Hospital	225	17.7
		병 원	Hospital	167	14.1
	발 골절수술 (핀 박는 경우) (Other Foot Procedures)	상 급 중 합 병 원	Tertiary Hospital	130	6.3
		중 합 병 원	General Hospital	146	12
		병 원	Hospital	113	10.3
손/손목골절 (Hand/Wrist Fracture)	손/손목 골절수술 (Major Hand/Wrist Procedures)	상 급 중 합 병 원	Tertiary Hospital	123	5.1
		중 합 병 원	General Hospital	129	7.6
		병 원	Hospital	112	7.9
	손/손목 골절수술(핀 박는 경우) (Minor Hand/Wrist Procedures)	상 급 중 합 병 원	Tertiary Hospital	87	4
		중 합 병 원	General Hospital	86	5.1
		병 원	Hospital	74	5.3
아래팔골절 (Elbow/Forearm Fracture)	아래팔 골절수술 (Other Elbow or Forearm Procedures)	상 급 중 합 병 원	Tertiary Hospital	214	6.4
		중 합 병 원	General Hospital	228	11.2
		병 원	Hospital	191	11
아래다리골절 (발목 포함) (Tibia/Fibula /Ankle/Knee Fracture)	무릎 골절수술 (Other Knee Procedures)	상 급 중 합 병 원	Tertiary Hospital	218	11
		중 합 병 원	General Hospital	248	21.2
		병 원	Hospital	203	17.3
	아래다리 골절수술 (Major Foot Procedures)	상 급 중 합 병 원	Tertiary Hospital	-	-
		중 합 병 원	General Hospital	-	-
		병 원	Hospital	218	17.1
	아래다리 골절수술 (핀 박는 경우 포함) (Tibia/Fibula/Ankle Procedures)	상 급 중 합 병 원	Tertiary Hospital	285	11.8
		중 합 병 원	General Hospital	301	19.5
		병 원	Hospital	245	17.2
어깨골절 (Shoulder Fracture)	어깨 골절수술 (Other Shoulder Procedures)	상 급 중 합 병 원	Tertiary Hospital	209	7.6
		중 합 병 원	General Hospital	225	12.8
		병 원	Hospital	191	12.6
엉덩이관절 (Hip Joint)	엉덩이관절치환술(부분) (Partial Knee Replacement)	상 급 중 합 병 원	Tertiary Hospital	661	19.3
		중 합 병 원	General Hospital	690	27.4
		병 원	Hospital	567	23.3
	엉덩이관절치환술(재수술) (Total Hip Revision)	상 급 중 합 병 원	Tertiary Hospital	907	18
		중 합 병 원	General Hospital	931	33.7
		병 원	Hospital	789	24.5
	엉덩이관절치환술(전체) (Total Hip Replacement)	상 급 중 합 병 원	Tertiary Hospital	647	13.2
		중 합 병 원	General Hospital	700	20.9
		병 원	Hospital	642	19.6
팔죽지골절 (Humerus Fracture)	팔죽지 골절수술 (Humerus Procedures)	상 급 중 합 병 원	Tertiary Hospital	207	7.2
		중 합 병 원	General Hospital	253	12.8
		병 원	Hospital	223	13.6

Note : Reimbursed claims in 2013 out of reviewed claims of Jan. 2013 ~ Mar. 2014

The average LOS and medical expense records of cancer surgery which has high frequency and large expense

제 Ⅴ 편

요양급여비용 적정성평가

Benefit quality assessment

제 V - 1 표

Table V - 1

요양기관종별 약제평가 항목별 지표

Drug Assessment Indicators by Provider Type

(단위 : %, 품목, 원)
Unit : %, Item, KRW

구 분 Division	분 기 Quarter	주사제 처방률 Injection Prescription rate	처방건당 약품목수 Number of drugs per prescription	투약일당 약품비 Drug cost per administration day
상급종합병원 Tertiary hospital	1/4 분기 quarter	2.69	3.04	2,476
	2/4 분기 quarter	2.84	3.09	2,488
	3/4 분기 quarter	2.74	3.03	2,468
	4/4 분기 quarter	2.83	3.03	2,498
중 합 병 원 General hospital	1/4 분기 quarter	9.07	3.59	2,069
	2/4 분기 quarter	9.36	3.60	2,046
	3/4 분기 quarter	9.05	3.49	2,044
	4/4 분기 quarter	9.19	3.51	2,034
병 원 Hospital	1/4 분기 quarter	18.72	3.80	1,723
	2/4 분기 quarter	18.47	3.83	1,710
	3/4 분기 quarter	18.22	3.62	1,727
	4/4 분기 quarter	17.75	3.71	1,719
치 과 병 원 Dental hospital	1/4 분기 quarter	1.12	2.73	1,136
	2/4 분기 quarter	1.19	2.73	1,117
	3/4 분기 quarter	1.08	2.74	1,126
	4/4 분기 quarter	1.16	2.71	1,126
의 원 Clinic	1/4 분기 quarter	22.04	3.96	1,358
	2/4 분기 quarter	20.77	3.91	1,353
	3/4 분기 quarter	19.76	3.66	1,342
	4/4 분기 quarter	20.00	3.85	1,354
치 과 의 원 Dental clinic	1/4 분기 quarter	0.06	2.77	995
	2/4 분기 quarter	0.06	2.78	1,007
	3/4 분기 quarter	0.07	2.78	1,019
	4/4 분기 quarter	0.07	2.79	1,033

주 : 2009년부터 항생제 처방률은 별도로 작성함

Note : Antibiotics prescription rate is separately recorded from 2009

제 V - 2 표

Table V - 2

의원 표시과목별 Drug Assessment Indicators

표 시 과 목 Department	분 기 Quarter	주사제 처방률 Injection Prescription rate	처방건당 약품목수 Number of drugs per prescription	투약일당 약품비 Drug cost per administration day
일 반 의 General practitioners	1/4 분기 quarter	32.48	4.08	1,272
	2/4 분기 quarter	30.79	3.98	1,268
	3/4 분기 quarter	28.65	3.72	1,261
	4/4 분기 quarter	29.74	3.92	1,273
내 과 Internal medicine	1/4 분기 quarter	24.07	4.14	1,391
	2/4 분기 quarter	22.18	4.06	1,382
	3/4 분기 quarter	18.90	3.83	1,377
	4/4 분기 quarter	20.90	3.99	1,387
신 경 과 Neurology	1/4 분기 quarter	10.70	3.60	1,375
	2/4 분기 quarter	10.86	3.54	1,367
	3/4 분기 quarter	10.17	3.50	1,407
	4/4 분기 quarter	9.90	3.53	1,381
정신건강의학과 Psychiatry	1/4 분기 quarter	0.97	2.87	875
	2/4 분기 quarter	0.99	2.87	855
	3/4 분기 quarter	0.99	2.84	867
	4/4 분기 quarter	0.98	2.89	864
외 과 General surgery	1/4 분기 quarter	36.20	3.88	1,178
	2/4 분기 quarter	34.84	3.79	1,179
	3/4 분기 quarter	32.44	3.57	1,173
	4/4 분기 quarter	34.19	3.74	1,184
정 형 외 과 Orthopedic surgery	1/4 분기 quarter	28.60	3.33	1,245
	2/4 분기 quarter	27.35	3.29	1,261
	3/4 분기 quarter	27.35	3.26	1,264
	4/4 분기 quarter	27.65	3.30	1,266
신 경 외 과 Neuro surgery	1/4 분기 quarter	27.19	3.55	1,254
	2/4 분기 quarter	26.80	3.50	1,265
	3/4 분기 quarter	26.32	3.42	1,265
	4/4 분기 quarter	26.37	3.48	1,271
흉 부 외 과 Thoracic surgery	1/4 분기 quarter	31.90	4.16	1,291
	2/4 분기 quarter	30.72	4.12	1,299
	3/4 분기 quarter	28.73	3.88	1,296
	4/4 분기 quarter	31.25	3.99	1,324
마취통증의학과 Anesthesiology & Pain medicine	1/4 분기 quarter	12.47	3.28	1,182
	2/4 분기 quarter	12.15	3.22	1,178
	3/4 분기 quarter	11.53	3.15	1,173
	4/4 분기 quarter	11.67	3.22	1,197

약제평가 항목별 지표

by Departments in Clinics

(단위 : %, 품목, 원)
Unit : %, Item, KRW

표시과목 Department	분기 Quarter	주사제 처방률 Injection Prescription rate	처방건당 약품목수 Number of drugs per prescription	투약일당 약품비 Drug cost per administration day
산부인과 Obsterics & Gynecology	1/4 분기 quarter	19.61	2.85	840
	2/4 분기 quarter	19.66	2.85	840
	3/4 분기 quarter	19.52	2.81	848
	4/4 분기 quarter	18.98	2.83	846
소아청소년과 Pediatrics	1/4 분기 quarter	4.93	4.39	1,334
	2/4 분기 quarter	3.91	4.42	1,300
	3/4 분기 quarter	3.47	4.12	1,202
	4/4 분기 quarter	3.49	4.32	1,264
안과 Ophthalmology	1/4 분기 quarter	5.41	2.51	1,966
	2/4 분기 quarter	5.16	2.52	1,998
	3/4 분기 quarter	4.58	2.55	2,043
	4/4 분기 quarter	5.05	2.58	2,037
이비인후과 Otorhinolaryngology	1/4 분기 quarter	17.79	4.50	1,779
	2/4 분기 quarter	16.12	4.47	1,761
	3/4 분기 quarter	14.59	4.28	1,685
	4/4 분기 quarter	14.67	4.39	1,716
피부과 Dermatology	1/4 분기 quarter	25.55	3.18	1,646
	2/4 분기 quarter	26.58	3.23	1,658
	3/4 분기 quarter	25.56	3.22	1,734
	4/4 분기 quarter	25.59	3.21	1,684
비뇨기과 Urology	1/4 분기 quarter	34.85	3.05	1,520
	2/4 분기 quarter	36.76	3.09	1,532
	3/4 분기 quarter	36.44	3.10	1,578
	4/4 분기 quarter	35.98	3.08	1,545
영상의학과 Radiology	1/4 분기 quarter	14.82	3.65	1,207
	2/4 분기 quarter	14.46	3.59	1,203
	3/4 분기 quarter	12.41	3.39	1,215
	4/4 분기 quarter	14.01	3.53	1,196
재활의학과 Rehabilitation	1/4 분기 quarter	13.03	3.34	1,243
	2/4 분기 quarter	12.59	3.29	1,247
	3/4 분기 quarter	12.63	3.24	1,235
	4/4 분기 quarter	12.94	3.29	1,286
가정의학과 Familiy medicine	1/4 분기 quarter	28.58	4.15	1,254
	2/4 분기 quarter	26.84	4.05	1,241
	3/4 분기 quarter	24.22	3.79	1,228
	4/4 분기 quarter	25.68	4.00	1,247

제 V - 3 - 1 표

Table V - 3 - 1

다발성 질병별 약제평가

Drug Assessment Indicators of

순위 Rank	질 병 분 류 기 호 KCD-6	1/4 분기 quarter		
		주사제 처방률 Injection Prescription rate	처방건당 약품복수 Number of drugs per prescription	투약일당 약품비 Drug cost per administration day
1	(C15-C26) 소화기관 의 약 성 신 생 물	3.11	2.60	6,927
2	(D10-D36) 양 성 신 생 물	1.75	2.37	1,356
3	(C50-C50) 유 방 의 약 성 신 생 물	1.46	1.98	4,644
4	(I20-I25) 허 혈 성 심 장 질 환	0.24	5.00	2,158
5	(E10-E14) 당 뇨 관 질 환	0.50	3.44	1,864
6	(I60-I69) 뇌 혈 관 질 환	0.32	4.08	2,369
7	(E00-E07) 갑 상 선 의 장 애	0.27	1.83	400
8	(C73-C75) 갑 상 선 및 기 타 내 분 비 선 의 약 성 신 생 물	0.42	1.85	358
9	(N17-N19) 신 부	11.32	4.49	3,461
10	(K00-K14) 구 강 , 침 샘 및 턱 의 질 환	5.03	2.66	1,746
11	(K20-K31) 식 도 , 위 및 십 이 지 장 의 질 환	2.44	2.77	1,556
12	(J30-J39) 상 기 도 의 기 타 질 환	1.41	3.05	1,667
13	(I30-I52) 기 타 형 태 의 심 장 병	0.36	3.91	1,326
14	(R00-R09) 순 환 계 통 및 호 흡 계 통 을 침 범 한 증 상 및 징 후	1.65	3.02	1,385
15	(H30-H36) 맥 락 막 및 망 막 의 장 애	1.28	1.85	2,393
16	(R50-R69) 전 신 증 상 및 징 후	3.81	2.69	1,327
17	(G40-G47) 우 발 적 및 발 작 적 장 애	0.91	2.89	2,070
18	(C30-C39) 호 흡 기 및 흉 관 내 기 관 의 약 성 신 생 물	2.16	3.40	14,838
19	(J40-J47) 만 성 하 기 도 질 환	1.38	3.91	2,473
20	(S00-S09) 머 리 의 손 상	1.59	2.69	2,649
21	(I10-I15) 고 혈 압 질 환	0.34	2.89	1,324
22	(M50-M54) 기 타 등 병 증	7.43	2.94	1,605
23	(L20-L30) 피 부 염 및 습 진	5.97	3.26	1,611
24	(N40-N51) 남 성 생 식 기 관 의 질 환	1.92	1.98	1,398
25	(N80-N98) 여 성 생 식 관 의 비 염 증 성 장 애	3.00	1.71	835
26	(B15-B19) 바 이 러 스 간 염	0.34	1.68	5,189
27	(E20-E35) 기 타 내 분 비 선 의 장 애	0.69	2.68	7,801
28	(M15-M19) 관 절 증	3.61	3.38	1,630
29	(M05-M14) 염 증 성 다 발 관 절 병 증	3.67	5.08	3,581
30	(F30-F39) 기 분 [정 동] 장 애	0.35	3.12	1,694
31	(K70-K77) 간 의 질 환	0.73	2.68	2,687
32	(C81-C96) 림 프 , 조 혈 및 관 련 조 직 의 약 성 신 생 물	6.70	2.98	21,012
33	(M45-M49) 척 추 병 증	9.47	3.28	4,909
34	(M20-M25) 기 타 관 절 장 애	3.24	2.67	1,473
35	(M70-M79) 기 타 연 조 직 장 애	7.36	3.03	1,638
36	(H40-H42) 녹 내 장	0.27	1.94	7,554
37	(C51-C58) 여 성 생 식 기 관 의 약 성 신 생 물	2.46	1.90	1,367
38	(H65-H75) 중 이 및 유 돌 의 질 환	1.77	2.51	2,057
39	(L80-L99) 피 부 및 피 하 조 직 의 기 타 장 애	3.85	2.32	1,247
40	(K55-K63) 장 의 기 타 질 환	3.91	2.55	1,210
41	(R10-R19) 소 화 계 통 및 복 부 를 침 범 한 증 상 및 징 후	7.34	2.58	1,472
42	(C60-C63) 남 성 생 식 기 관 의 약 성 신 생 물	1.58	2.28	5,082
43	(N30-N39) 비 뇨 계 통 의 기 타 질 환	3.74	2.18	1,586
44	(M30-M36) 전 신 결 합 조 직 장 애	1.77	4.20	2,276
45	(J00-J06) 급 성 상 기 도 감 염	11.21	3.46	1,587
46	(G20-G26) 추 체 외 로 및 운 동 장 애	0.73	4.07	3,488
47	(K80-K87) 담 낭 , 담 도 및 체 장 의 장 애	1.43	2.36	1,318
48	(F40-F48) 신 경 증 성 , 스트 레 스 - 연 관 및 신 체 형 장 애	0.73	2.83	1,246
49	(L60-L75) 피 부 부 속 물 의 장 애	6.96	2.24	1,282
50	(C64-C68) 요 로 의 약 성 신 생 물	6.73	2.46	6,732

주 : 상병분류는 한국표준질병·사인분류(통계청 고시)의 중분류에 의한

항목별 지표(상급종합병원)

Frequently Occurring Diseases(Tertiary hospital)

(단위 : %, 품목, 원)

Unit : %, Item, KRW

순위 Rank	질 병 분 류 기 호 KCD-6	2/4 분기 quarter		
		주사제 처방률 Injection Prescription rate	처방건당 약품품수 Number of drugs per prescription	투약일당 약품비 Drug cost per administration day
1	(C15-C26) 소화기관 의 악 성 신 생 물	3.34	2.62	6,973
2	(I20-I25) 허 혈 성 심 장 질 환	0.24	5.07	2,185
3	(C50-C50) 유 방 의 악 성 신 생 물	1.54	2.00	4,958
4	(I60-I69) 뇌 혈 관 질 환	0.34	4.12	2,358
5	(E10-E14) 당 뇨 신 생 물	0.47	3.41	1,860
6	(D10-D36) 양 성 신 생 물	1.91	2.42	1,534
7	(C73-C75) 갑 상 선 및 기 타 내 분 비 선 의 악 성 신 생 물	0.44	1.85	373
8	(E00-E07) 갑 상 선 의 장 애	0.27	1.85	412
9	(N17-N19) 신 부	10.96	4.44	3,594
10	(K00-K14) 구 강 , 침 샘 및 턱 의 질 환	5.61	2.70	1,755
11	(I30-I52) 기 타 형 태 의 심 장 병	0.44	3.96	1,344
12	(K20-K31) 식 도 , 위 및 십 이 지 장 의 질 환	2.71	2.79	1,562
13	(J30-J39) 상 기 도 의 기 타 질 환	1.52	3.06	1,640
14	(R00-R09) 순 환 계 통 및 호 흡 계 통 을 침 범 한 증 상 및 징 후	2.02	3.09	1,421
15	(H30-H36) 맥 락 막 및 망 막 의 장 애	1.32	1.87	2,230
16	(R50-R69) 전 신 증 상 및 징 후	4.34	2.76	1,308
17	(G40-G47) 우 발 적 및 발 작 적 장 애	1.03	2.96	1,995
18	(C30-C39) 호 흡 기 및 흉 관 내 기 관 의 악 성 신 생 물	2.55	3.42	15,000
19	(J40-J47) 만 성 하 기 도 질 환	1.59	3.96	2,440
20	(L20-L30) 피 부 염 및 습 진	5.95	3.27	1,614
21	(S00-S09) 머 리 의 손 상	1.83	2.69	2,513
22	(I10-I15) 고 혈 압 질 환	0.30	2.92	1,342
23	(M50-M54) 기 타 등 병 증	7.69	2.94	1,610
24	(M05-M14) 염 증 성 다 발 관 절 병 증	3.98	5.13	3,654
25	(E20-E35) 기 타 내 분 비 선 의 장 애	0.82	2.68	8,055
26	(N40-N51) 남 성 생 식 기 관 의 질 환	1.94	2.01	1,407
27	(N80-N98) 여 성 생 식 관 의 비 염 증 성 장 애	3.40	1.74	894
28	(M15-M19) 관 절 증	3.78	3.41	1,657
29	(B15-B19) 바 이 러 스 간 염	0.36	1.68	5,285
30	(F30-F39) 기 분 [정 동] 장 애	0.34	3.15	1,629
31	(M45-M49) 척 추 병 증	9.50	3.31	4,935
32	(C81-C96) 림 프 , 조 혈 및 관 련 조 직 의 악 성 신 생 물	7.74	3.00	21,195
33	(K70-K77) 간 의 질 환	0.82	2.70	2,716
34	(M20-M25) 기 타 관 절 장 애	3.82	2.73	1,484
35	(M70-M79) 기 타 연 조 직 장 애	7.40	3.06	1,651
36	(H40-H42) 녹 내 장	0.29	1.98	6,854
37	(C51-C58) 여 성 생 식 기 관 의 악 성 신 생 물	2.61	1.90	1,392
38	(J00-J06) 급 성 상 기 도 감 염	10.66	3.50	1,517
39	(J09-J18) 인 플 루 엔 자 및 폐 림	6.21	3.86	2,267
40	(H65-H75) 중 이 및 유 돌 의 질 환	1.79	2.51	1,973
41	(C60-C63) 남 성 생 식 기 관 의 악 성 신 생 물	1.82	2.33	5,042
42	(M30-M36) 전 신 결 합 조 직 장 애	1.90	4.29	2,266
43	(G20-G26) 추 체 외 로 및 운 동 장 애	0.87	4.04	3,289
44	(L80-L99) 피 부 및 피 하 조 직 의 기 타 장 애	3.77	2.42	1,352
45	(K55-K63) 장 의 기 타 질 환	4.33	2.52	1,232
46	(R10-R19) 소 화 계 통 및 복 부 를 침 범 한 증 상 및 징 후	7.42	2.60	1,412
47	(F40-F48) 신 경 증 성 , 스트 레 스 - 연 관 및 신 체 형 장 애	0.88	2.87	1,199
48	(N30-N39) 비 뇨 계 통 의 기 타 질 환	4.08	2.19	1,562
49	(C64-C68) 요 로 의 악 성 신 생 물	7.02	2.52	6,597
50	(K80-K87) 담 낭 , 담 도 및 췌 장 의 장 애	1.30	2.43	1,348

Note : Diagnosis classification is based on the Korean Standard Classification of Diseases

제 V - 3 - 1 표

Table V - 3 - 1

다발성 질병별 약제평가

Drug Assessment Indicators of

순 위 Rank	질 병 분 류 기 호 KCD-6	3/4 분기 quarter		
		주사제 처방률 Injection Prescription rate	처방건당 약품복수 Number of drugs per prescription	투약일당 약품비 Drug cost per administration day
1	(C15-C26) 소 화 기 관 의 약 성 신 생 물	3.13	2.55	7,253
2	(E10-E14) 당 뇨 병	0.41	3.40	1,812
3	(I20-I25) 허 혈 성 심 장 질 환	0.20	4.93	2,108
4	(C50-C50) 유 방 의 약 성 신 생 물	1.49	2.05	4,931
5	(I60-I69) 뇌 혈 관 질 환	0.36	4.05	2,337
6	(D10-D36) 양 성 신 생 물	1.81	2.35	1,561
7	(E00-E07) 갑 상 선 의 장 애	0.30	1.82	408
8	(C73-C75) 갑 상 선 및 기 타 내 분 비 선 의 약 성 신 생 물	0.45	1.83	359
9	(N17-N19) 신 부	10.39	4.32	3,255
10	(K00-K14) 구 강 , 침 샘 및 턱 의 질 환	5.33	2.67	1,645
11	(I30-I52) 기 타 형 태 의 심 장 병	0.39	3.84	1,301
12	(K20-K31) 식 도 , 위 및 십 이 지 장 의 질 환	2.38	2.74	1,536
13	(R00-R09) 순 환 계 통 및 호 흡 계 통 을 침 범 한 증 상 및 징 후	1.54	2.96	1,349
14	(C30-C39) 호 흡 기 및 흉 괄 내 기 관 의 약 성 신 생 물	2.53	3.26	15,383
15	(R50-R69) 전 신 증 상 및 징 후	3.98	2.61	1,246
16	(H30-H36) 맥 락 막 및 망 막 의 장 애	1.32	1.87	2,347
17	(G40-G47) 우 발 적 및 발 작 적 장 애	1.01	2.88	2,022
18	(J30-J39) 상 기 도 의 기 타 질 환	1.40	2.97	1,641
19	(J40-J47) 만 성 하 기 도 질 환	1.21	3.78	2,422
20	(I10-I15) 고 혈 압 질 환	0.29	2.83	1,287
21	(L20-L30) 피 부 염 및 습 진	7.08	3.31	1,622
22	(S00-S09) 머 리 의 손 상	1.82	2.62	2,477
23	(M05-M14) 염 증 성 다 발 관 절 병 증	4.03	5.04	3,673
24	(B15-B19) 바 이 러 스 간 염	0.30	1.64	5,210
25	(M50-M54) 기 타 등 병 증	8.37	2.93	1,637
26	(F30-F39) 기 분 [정 동] 장 애	0.29	3.08	1,545
27	(C81-C96) 림 프 , 조 혈 및 관 련 조 직 의 약 성 신 생 물	7.24	2.94	21,180
28	(E20-E35) 기 타 내 분 비 선 의 장 애	0.75	2.65	6,916
29	(N40-N51) 남 성 생 식 기 관 의 질 환	2.01	1.99	1,383
30	(M15-M19) 관 절 증	3.82	3.35	1,650
31	(N80-N98) 여 성 생 식 관 의 비 염 증 성 장 애	3.16	1.74	879
32	(K70-K77) 간 의 질 환	0.81	2.59	2,738
33	(M45-M49) 척 추 병 증	10.22	3.26	5,111
34	(M20-M25) 기 타 관 절 장 애	4.18	2.69	1,463
35	(H40-H42) 녹 내 장	0.30	1.95	7,458
36	(C51-C58) 여 성 생 식 기 관 의 약 성 신 생 물	2.80	1.90	1,556
37	(M70-M79) 기 타 연 조 직 장 애	7.54	3.06	1,676
38	(G20-G26) 추 체 외 로 및 운 동 장 애	0.62	3.99	3,113
39	(M30-M36) 전 신 결 합 조 직 장 애	1.86	4.18	2,202
40	(C60-C63) 남 성 생 식 기 관 의 약 성 신 생 물	1.74	2.31	4,844
41	(R10-R19) 소 화 계 통 및 복 부 를 침 범 한 증 상 및 징 후	7.57	2.56	1,403
42	(L80-L99) 피 부 및 피 하 조 직 의 기 타 장 애	4.24	2.32	1,365
43	(K55-K63) 장 의 기 타 질 환	4.05	2.52	1,211
44	(F40-F48) 신 경 증 성 , 스트 레 스 - 연 관 및 신 체 형 장 애	0.80	2.80	1,153
45	(H65-H75) 중 이 및 유 독 의 질 환	2.06	2.43	1,974
46	(K80-K87) 담 낭 , 담 도 및 체 장 의 장 애	1.23	2.33	1,317
47	(C64-C68) 요 로 의 약 성 신 생 물	5.79	2.48	7,069
48	(J00-J06) 급 성 상 기 도 감 염	8.16	3.36	1,396
49	(N30-N39) 비 뇨 계 통 의 기 타 질 환	4.11	2.16	1,545
50	(E70-E90) 대 사 장 애	2.08	2.04	3,375

주 : 상병분류는 한국표준질병·사인분류(통계청 고시)의 중분류에 의한

항목별 지표(상급종합병원) <계속>

Frequently Occurring Diseases(Tertiary hospital) <Cont'd>

(단위 : %, 품목, 원)

Unit : %, Item, KRW

순위 Rank	질 병 분 류 기 호 KCD-6	4/4 분기 quarter		
		주사제 처방률 Injection Prescription rate	처방건당 약품품수 Number of drugs per prescription	투약일당 약품비 Drug cost per administration day
1	(C15-C26) 소화기관 의 악 성 신 생 물	3.15	2.54	7,098
2	(C50-C50) 유 방 의 악 성 신 생 물	1.61	2.04	5,084
3	(I20-I25) 허 혈 성 심 장 질 환	0.19	4.95	2,130
4	(E10-E14) 당 뇨 병	0.40	3.38	1,808
5	(I60-I69) 뇌 혈 관 질 환	0.33	4.05	2,321
6	(D10-D36) 양 성 신 생 물	1.81	2.37	1,543
7	(C73-C75) 갑 상 선 및 기 타 내 분 비 선 의 악 성 신 생 물	0.41	1.83	332
8	(E00-E07) 갑 상 선 의 장 애	0.32	1.81	401
9	(N17-N19) 신 부	10.30	4.32	3,184
10	(K00-K14) 구 강 , 침 샘 및 턱 의 질 환	5.38	2.66	1,645
11	(I30-I52) 기 타 형 태 의 심 장 병	0.38	3.83	1,304
12	(K20-K31) 식 도 , 위 및 십 이 지 장 의 질 환	2.69	2.73	1,528
13	(R00-R09) 순 환 계 통 및 호 흡 계 통 을 침 범 한 증 상 및 징 후	1.82	3.00	1,382
14	(C30-C39) 호 흡 기 및 흉 궂 내 기 관 의 악 성 신 생 물	2.42	3.27	15,202
15	(J30-J39) 상 기 도 의 기 타 질 환	1.32	2.98	1,597
16	(H30-H36) 맥 락 막 및 망 막 의 장 애	1.32	1.89	2,549
17	(R50-R69) 전 신 증 상 및 징 후	4.50	2.60	1,270
18	(G40-G47) 우 발 적 및 작 적 장 애	1.14	2.90	2,023
19	(S00-S09) 머 리 의 손 상	2.15	2.60	2,459
20	(J40-J47) 만 성 하 기 도 질 환	1.11	3.82	2,376
21	(L20-L30) 피 부 염 및 습 진	6.87	3.34	1,654
22	(I10-I15) 고 혈 압 질 환	0.33	2.84	1,283
23	(M05-M14) 염 증 성 다 발 관 절 병 증	4.00	5.06	3,768
24	(M50-M54) 기 등 병 증	8.39	2.94	1,628
25	(N80-N98) 여 성 생 식 관 의 비 염 증 성 장 애	3.02	1.77	856
26	(M15-M19) 관 절 증	3.37	3.37	1,658
27	(E20-E35) 기 타 내 분 비 선 의 장 애	0.68	2.61	7,464
28	(N40-N51) 남 성 생 식 기 관 의 질 환	2.14	1.99	1,385
29	(C81-C96) 림 프 , 조 혈 및 관 련 조 직 의 악 성 신 생 물	7.18	2.93	21,287
30	(B15-B19) 바 이 러 스 간 염	0.33	1.65	5,262
31	(F30-F39) 기 분 [정 동] 장 애	0.38	3.12	1,499
32	(M45-M49) 척 추 병 증	9.66	3.26	4,917
33	(K70-K77) 간 의 질 환	0.88	2.62	2,728
34	(M20-M25) 기 타 관 절 장 애	4.14	2.66	1,417
35	(C51-C58) 여 성 생 식 기 관 의 악 성 신 생 물	2.87	1.89	1,437
36	(M70-M79) 기 타 연 조 직 장 애	7.23	3.09	1,681
37	(L80-L99) 피 부 및 피 하 조 직 의 기 타 장 애	3.47	2.27	1,291
38	(H40-H42) 녹 내 장	0.35	1.96	7,730
39	(R10-R19) 소 화 계 통 및 복 부 를 침 범 한 증 상 및 징 후	9.13	2.58	1,410
40	(G20-G26) 추 체 외 로 및 운 동 장 애	0.74	4.02	3,062
41	(C60-C63) 남 성 생 식 기 관 의 악 성 신 생 물	1.92	2.31	4,875
42	(M30-M36) 전 신 결 합 조 직 장 애	1.91	4.21	2,243
43	(K55-K63) 장 의 기 타 질 환	3.85	2.46	1,176
44	(F40-F48) 신 경 증 성 , 스트 레 스 - 연 관 및 신 체 형 장 애	0.72	2.83	1,129
45	(H65-H75) 중 이 및 유 독 의 질 환	2.04	2.40	2,012
46	(N30-N39) 비 뇨 계 통 의 기 타 질 환	4.20	2.16	1,547
47	(K80-K87) 담 낭 , 담 도 및 체 장 의 장 애	1.34	2.33	1,303
48	(C64-C68) 요 로 의 악 성 신 생 물	6.45	2.48	7,029
49	(E70-E90) 대 사 장 애	2.28	2.08	4,124
50	(L60-L75) 피 부 부 속 물 의 장 애	7.11	2.27	1,356

Note : Diagnosis classification is based on the Korean Standard Classification of Diseases

제 V - 3 - 2 표

Table V - 3 - 2

다발성 질병별 약제평가

Drug Assessment Indicators of

순 위 Rank	질 병 분 류 기 호 KCD-6	1/4 분기 quarter		
		주사제 처방률 Injection Prescription rate	처방건당 약품목수 Number of drugs per prescription	투약일당 약품비 Drug cost per administration day
1	(K20-K31) 식도, 위 및 십이지장의 질환	10.49	3.25	1,713
2	(J00-J06) 급성 상기도 감염	19.52	4.22	1,727
3	(E10-E14) 당뇨병	1.63	4.09	2,006
4	(J20-J22) 기타 급성 하기도 감염	10.34	4.71	1,726
5	(I10-I15) 고혈압	1.65	3.36	1,372
6	(I60-I69) 뇌혈관 질환	1.71	4.62	2,567
7	(N17-N19) 신부전	17.53	5.08	4,051
8	(I20-I25) 허혈성 심장 질환	1.07	5.49	2,257
9	(J40-J47) 만성 성 하기도 질환	13.65	4.83	2,537
10	(M50-M54) 기타 등 병증	15.68	3.52	1,683
11	(J30-J39) 상기도 의 기타 질환	7.49	3.92	1,811
12	(K00-K14) 구강, 침샘 및 턱의 질환	6.79	2.81	1,664
13	(N40-N51) 남성 생식 기관의 질환	2.21	2.36	1,460
14	(M70-M79) 기타 연조직 장애	18.59	3.39	1,636
15	(E00-E07) 갑상선의 장애	0.57	2.06	423
16	(D10-D36) 양성 신생물	6.28	2.71	1,547
17	(A00-A09) 장 감염	35.15	3.45	1,887
18	(R00-R09) 순환계통 및 호흡계통을 침범한 증상 및 징후	5.08	3.25	1,377
19	(R50-R69) 전신 증상 및 징후	12.42	3.22	1,361
20	(M15-M19) 관절증	14.94	3.27	1,809
21	(K55-K63) 장의 기타 질환	17.53	3.01	1,296
22	(S60-S69) 손목 및 손의 손상	16.24	3.28	3,366
23	(G40-G47) 우발적 및 발작적 장애	6.56	3.41	1,864
24	(S00-S09) 머리의 손상	8.46	3.08	2,838
25	(N80-N98) 여성 생식 관의 비염증성 장애	4.73	1.74	705
26	(C15-C26) 소화 기관의 악성 신생물	7.24	3.11	5,939
27	(R10-R19) 소화계통 및 복부를 침범한 증상 및 징후	23.29	3.07	1,619
28	(I30-I52) 기타 형태 심장 병	1.05	4.61	1,486
29	(M45-M49) 척추 병증	18.02	3.75	2,847
30	(J09-J18) 인플루엔자 및 폐렴	14.63	4.82	2,592
31	(L20-L30) 피부염 및 습진	17.16	3.13	1,492
32	(N30-N39) 비뇨계통의 기타 질환	10.47	2.46	1,537
33	(F30-F39) 기분 [정동] 장애	0.93	3.46	1,527
34	(F00-F09) 증상성을 포함하는 기질성 정신 장애	0.87	3.47	2,898
35	(K70-K77) 간의 질환	3.24	3.40	2,360
36	(S80-S89) 무릎 및 아래 다리의 손상	8.77	3.20	1,727
37	(M20-M25) 기타 관절 장애	7.79	3.08	1,568
38	(E70-E90) 대사 장애	2.67	2.30	1,444
39	(B15-B19) 바이러스 간염	1.72	2.08	5,506
40	(S90-S99) 발목 및 발의 손상	11.23	3.19	1,816
41	(C73-C75) 갑상선 및 기타 내분비선의 악성 신생물	1.46	1.91	364
42	(M05-M14) 염증성 다발관절 병증	13.96	4.29	2,628
43	(H65-H75) 중이 및 유도의 질환	4.51	3.71	2,031
44	(Z30-Z39) 생식과 관련된 상황에서 보건서비스와 접하고 있는 사람	1.07	1.53	385
45	(C50-C59) 유방의 악성 신생물	2.81	2.16	5,970
46	(F40-F48) 신경증성, 스트레스-연관 및 신체형 장애	4.66	3.15	1,146
47	(S50-S59) 팔꿈치 및 아래 팔의 손상	7.09	3.15	1,764
48	(R40-R46) 인지, 지각, 정서상태 및 행위에 관한 증상 및 징후	10.19	3.08	1,292
49	(G50-G59) 신경, 신경 뿌리 및 신경총 장애	8.98	3.31	1,759
50	(S40-S49) 어깨 및 위팔의 손상	9.23	3.33	1,653

주: 상병분류는 한국표준질병·사인분류(통계청 고시)의 중분류에 의한

항목별 지표(종합병원)

Frequently Occurring Diseases(General hospital)

(단위 : %, 품목, 원)

Unit : %, Item, KRW

순위 Rank	질 병 분 류 기 호 KCD-6	2/4 분기 quarter		
		주사제 처방률 Injection Prescription rate	처방건당 약품품수 Number of drugs per prescription	투약일당 약품비 Drug cost per administration day
1	(J00-J06) 급성 상기도 감염	20.13	4.24	1,728
2	(K20-K31) 식도, 위 및 십이지장 질환	10.87	3.24	1,705
3	(E10-E14) 당뇨병	1.82	4.09	1,997
4	(J20-J22) 기타 급성 하기도 감염	11.35	4.75	1,768
5	(I10-I15) 고혈압	1.71	3.33	1,352
6	(I60-I69) 뇌혈관 질환	1.76	4.60	2,557
7	(N17-N19) 신부전	17.87	5.00	4,107
8	(J40-J47) 만성성 하기도 질환	14.76	4.78	2,510
9	(I20-I25) 허혈성 심장 질환	1.10	5.47	2,242
10	(M50-M54) 기타 등 병증	15.47	3.50	1,678
11	(J30-J39) 상기도 의 기타 질환	7.69	3.93	1,781
12	(M70-M79) 기타 연조직 장애	18.48	3.36	1,617
13	(K00-K14) 구강, 침샘 및 턱의 질환	7.05	2.80	1,647
14	(N40-N51) 남성 생식 기관의 질환	2.22	2.33	1,435
15	(E00-E07) 갑상선의 장애	0.58	2.02	413
16	(J09-J18) 인플루엔자 및 폐렴	16.54	4.73	2,643
17	(R00-R09) 순환계통 및 호흡계통을 침범한 증상 및 징후	5.27	3.29	1,384
18	(R50-R69) 전신증상 및 징후	13.47	3.24	1,347
19	(D10-D36) 양성 신생물	6.28	2.70	1,700
20	(M15-M19) 관절증	15.87	3.26	1,824
21	(S60-S69) 손목 및 손의 손상	15.65	3.24	3,252
22	(S00-S09) 머리 의 손상	8.35	3.02	2,760
23	(G40-G47) 우발적 및 발작적 장애	6.56	3.41	1,827
24	(K55-K63) 장의 기타 질환	16.95	2.97	1,268
25	(C15-C26) 소화 기관의 악성 신생물	7.43	3.11	5,925
26	(N80-N98) 여성 생식 기관의 비염증성 장애	4.56	1.73	724
27	(A00-A09) 장감염 질환	36.25	3.48	1,902
28	(M45-M49) 척추 병증	18.66	3.74	2,781
29	(I30-I52) 기타 형태 태의 심장 병	1.13	4.60	1,471
30	(R10-R19) 소화계통 및 복부를 침범한 증상 및 징후	23.58	3.07	1,623
31	(L20-L30) 피부 부염 및 습진	18.01	3.13	1,445
32	(N30-N39) 비뇨계통 의 기타 질환	10.47	2.45	1,521
33	(F30-F39) 기분 [정동] 장애	1.04	3.46	1,476
34	(F00-F09) 증상성을 포함하는 기질성 정신 장애	0.85	3.47	2,892
35	(S80-S89) 무릎 및 아래 다리의 손상	9.41	3.20	1,797
36	(M20-M25) 기타 관절 장애	7.84	3.07	1,576
37	(S90-S99) 발목 및 발의 손상	10.77	3.13	1,771
38	(E70-E90) 대사 장애	2.96	2.27	1,381
39	(K70-K77) 간 질환	3.26	3.43	2,345
40	(M05-M14) 염증성 다발관절 병증	15.08	4.21	2,584
41	(B15-B19) 바이러스 간염	1.66	2.06	5,537
42	(C73-C75) 갑상선 및 기타 내분비선의 악성 신생물	1.49	1.90	393
43	(H65-H75) 중이 및 유두관의 질환	4.74	3.77	1,963
44	(F40-F48) 신경증성, 스트레스-연관 및 신체형 장애	4.88	3.12	1,106
45	(C50-C50) 유방의 악성 신생물	2.64	2.13	5,910
46	(Z30-Z39) 생식과 관련된 상황에서 보건서비스와 접하고 있는 사람	0.98	1.47	400
47	(R40-R46) 인지, 지각, 정서 상태 및 행위에 관한 증상 및 징후	11.10	3.03	1,276
48	(S50-S59) 팔꿈치 및 아래 팔의 손상	6.94	3.14	1,828
49	(G50-G59) 신경, 신경 뿌리 및 신경총 장애	9.09	3.29	1,741
50	(S40-S49) 어깨 및 위팔의 손상	8.69	3.28	1,624

Note : Diagnosis classification is based on the Korean Standard Classification of Diseases

제 V - 3 - 2 표

Table V - 3 - 2

다발성 질병별 약제평가

Drug Assessment Indicators of

순위 Rank	질 병 분 류 기 호 KCD-6	3/4 분기 quarter		
		주사제 처방률 Injection Prescription rate	처방건당 약품복수 Number of drugs per prescription	투약일당 약품비 Drug cost per administration day
1	(K20-K31) 식도, 위 및 십이지장의 질환	10.71	3.20	1,731
2	(E10-E14) 당뇨병	1.81	4.06	1,988
3	(J00-J06) 급성 상기도 감염	16.16	4.10	1,683
4	(I60-I69) 뇌혈관 질환	1.81	4.57	2,544
5	(I10-I15) 고혈압	1.62	3.29	1,348
6	(N17-N19) 신부전	18.56	4.97	4,078
7	(I20-I25) 허혈성 심장 질환	0.99	5.42	2,215
8	(M50-M54) 기타 등 병증	15.68	3.48	1,681
9	(J20-J22) 기타 급성 하기도 감염	8.64	4.68	1,678
10	(K00-K14) 구강, 침샘 및 턱의 질환	6.76	2.84	1,664
11	(M70-M79) 기타 연조직 장애	17.96	3.35	1,641
12	(J40-J47) 만성 하기도 질환	10.82	4.69	2,500
13	(E00-E07) 갑상선의 장애	0.57	2.00	406
14	(N40-N51) 남성 생식기관의 질환	2.27	2.33	1,428
15	(S60-S69) 손목 및 손의 손상	16.16	3.23	3,317
16	(J30-J39) 상기도 및 기타 질환	6.17	3.77	1,787
17	(R50-R69) 전신증상 및 징후	12.07	3.06	1,285
18	(D10-D36) 양성 신생물	6.25	2.69	1,657
19	(M15-M19) 관절증	15.75	3.27	1,850
20	(S00-S09) 머리 손상	8.02	2.95	2,730
21	(G40-G47) 우발적 및 발작적 장애	7.00	3.40	1,831
22	(R00-R09) 순환계통 및 호흡계통을 침범한 증상 및 징후	4.98	3.17	1,350
23	(A00-A09) 장 감염	34.50	3.42	1,935
24	(N80-N98) 여성 생식관의 비염증성 장애	4.42	1.71	714
25	(K55-K63) 장의 기타 질환	16.82	2.95	1,282
26	(C15-C26) 소화기관의 악성 신생물	7.88	3.11	5,865
27	(M45-M49) 척추병증	19.10	3.73	2,847
28	(L20-L30) 피부부염 및 습진	18.91	3.16	1,486
29	(I30-I52) 기타 태혈성 심장병	1.12	4.57	1,464
30	(R10-R19) 소화계통 및 복부를 침범한 증상 및 징후	23.58	3.01	1,629
31	(S90-S99) 발목 및 발의 손상	11.75	3.14	1,948
32	(N30-N39) 비뇨계통의 기타 질환	11.39	2.47	1,545
33	(S80-S89) 무릎 및 아래 다리의 손상	11.10	3.19	1,927
34	(F30-F39) 기분 [정동] 장애	1.07	3.44	1,457
35	(F00-F09) 증상성을 포함하는 기질성 정신장애	0.91	3.46	2,893
36	(M20-M25) 기타 타관절 질환	7.98	3.06	1,554
37	(B00-B09) 피부 및 점막병변이 특징인 바이러스 감염	12.54	3.44	3,034
38	(E70-E90) 대사 장애	2.98	2.20	1,341
39	(K70-K77) 간의 질환	3.47	3.43	2,354
40	(M05-M14) 염증성 다발관절병증	15.73	4.23	2,683
41	(J09-J18) 인플루엔자 및 폐렴	8.82	4.89	2,352
42	(S50-S59) 팔꿈치 및 아래 팔의 손상	8.41	3.12	2,008
43	(B15-B19) 바이러스 간염	1.78	2.03	5,549
44	(F40-F48) 신경증성, 스트레스-연관 및 신체형 장애	5.24	3.07	1,100
45	(Z30-Z39) 생식과 관련된 상황에서 보건서비스와 접하고 있는 사람	1.12	1.42	365
46	(C73-C75) 갑상선 및 기타 내분비선의 악성 신생물	1.42	1.88	381
47	(R40-R46) 인지, 지각, 정서상태 및 행위에 관한 증상 및 징후	12.02	3.00	1,270
48	(L50-L54) 두드러기 및 홍반	51.43	3.08	964
49	(L00-L08) 피부부 및 피하조직의 감염	27.39	3.25	2,456
50	(C50-C50) 유방의 악성 신생물	3.10	2.15	6,193

주 : 상병분류는 한국표준질병·사인분류(통계청 고시)의 중분류에 의한

항목별 지표(종합병원) <계속>

Frequently Occurring Diseases(General hospital) <Cont'd>

(단위 : %, 품목, 원)

Unit : %, Item, KRW

순위 Rank	질 병 분 류 기 호 KCD-6	4/4 분기 quarter		
		주사제 처방률 Injection Prescription rate	처방건당 약품품수 Number of drugs per prescription	투약일당 약품비 Drug cost per administration day
1	(K20-K31) 식도, 위 및 십이지장의 질환	11.16	3.20	1,699
2	(E10-E14) 당뇨병	1.85	4.06	1,966
3	(J00-J06) 급성 상기도 감염	16.74	4.10	1,630
4	(I60-I69) 뇌혈관 질환	1.75	4.56	2,531
5	(N17-N19) 신부전	17.73	4.90	3,939
6	(I10-I15) 고혈압 질환	1.77	3.29	1,325
7	(J20-J22) 기타 급성 하기도 감염	9.23	4.70	1,698
8	(M50-M54) 기타 등 병증	15.72	3.49	1,657
9	(I20-I25) 허혈성 심장 질환	1.04	5.40	2,204
10	(J40-J47) 만성 하기도 질환	11.36	4.71	2,463
11	(M70-M79) 기타 연조직 장애	19.19	3.37	1,629
12	(J30-J39) 상기도 의 기타 질환	6.36	3.77	1,684
13	(K00-K14) 구강, 침샘 및 턱의 질환	6.71	2.82	1,658
14	(N40-N51) 남성 생식 기관의 질환	2.26	2.36	1,428
15	(S60-S69) 손목 및 손의 손상	16.81	3.24	3,340
16	(E00-E07) 갑상선 의 장애	0.57	2.01	406
17	(D10-D36) 양성 신 생물	6.35	2.70	2,142
18	(M15-M19) 관절증	15.78	3.26	1,836
19	(R50-R69) 전신 증상 및 징후	12.26	3.09	1,289
20	(S00-S09) 머리 상	8.30	3.00	2,700
21	(G40-G47) 우발적 및 발작적 장애	7.31	3.42	1,836
22	(A00-A09) 장 감염	35.86	3.42	1,957
23	(R00-R09) 순환계통 및 호흡계통을 침범한 증상 및 징후	5.19	3.17	1,333
24	(K55-K63) 장의 기타 질환	16.66	2.96	1,257
25	(N80-N98) 여성 생식 관의 비염증성 장애	4.66	1.71	759
26	(C15-C26) 소화 기관의 악성 신 생물	7.54	3.10	5,769
27	(M45-M49) 척추 병증	18.84	3.71	2,770
28	(R10-R19) 소화계통 및 복부를 침범한 증상 및 징후	24.06	3.03	1,635
29	(I30-I52) 기타 태의 심장 병	1.15	4.55	1,453
30	(L20-L30) 피부 부염 및 습진	19.17	3.19	1,460
31	(N30-N39) 비뇨계통 의 기타 질환	11.39	2.48	1,554
32	(S90-S99) 발목 및 발의 손상	11.61	3.15	1,883
33	(S80-S89) 무릎 및 아래 다리의 손상	10.52	3.19	1,874
34	(F00-F09) 증상 성 을 포함 하는 기질 성 정신 장애	0.96	3.49	2,877
35	(M20-M25) 기타 관절 장애	8.10	3.06	1,532
36	(F30-F39) 기분 [정동] 장애	1.06	3.44	1,419
37	(E70-E90) 대사 장애	2.85	2.22	1,341
38	(K70-K77) 간 의 질환	3.57	3.42	2,335
39	(M05-M14) 염증성 다발관절 병증	14.95	4.20	2,619
40	(B15-B19) 바이러스 간염	1.81	2.04	5,501
41	(S50-S59) 팔꿈치 및 아래 팔의 손상	7.87	3.13	1,931
42	(F40-F48) 신경증 성, 스트레스 - 연관 및 신체형 장애	5.45	3.13	1,084
43	(R40-R46) 인지, 지각, 정서 상태 및 행위에 관한 증상 및 징후	12.38	3.01	1,275
44	(J09-J18) 인플루엔자 및 폐렴	9.54	4.96	2,384
45	(L00-L08) 피부 및 피하 조직 의 감염	27.27	3.27	2,408
46	(Z30-Z39) 생식과 관련된 상황에서 보건서비스와 접하고 있는 사람	1.23	1.47	379
47	(C50-C59) 유방 의 악성 신 생물	3.11	2.18	6,343
48	(C73-C75) 갑상선 및 기타 내분비선의 악성 신 생물	1.23	1.88	377
49	(L50-L54) 두드러기 및 홍반	52.22	3.09	955
50	(S40-S49) 어깨 및 위팔 의 손상	8.32	3.29	1,639

Note : Diagnosis classification is based on the Korean Standard Classification of Diseases

제 V - 3 - 3 표

Table V - 3 - 3

다발성 질병별 약제평가

Drug Assessment Indicators of

순위 Rank	질 병 분 류 기 호 KCD-6	1/4 분기 quarter		
		주사제 처방률 Injection Prescription rate	처방건당 약품목수 Number of drugs per prescription	투약일당 약품비 Drug cost per administration day
1	(J20-J22) 기 타 급 성 하 기 도 감 염	15.92	4.83	1,664
2	(J00-J06) 급 성 상 기 도 감 염	20.35	4.35	1,528
3	(M50-M54) 기 타 등 병 증	21.30	3.55	1,558
4	(M70-M79) 기 타 연 조 직 장 애	23.83	3.46	1,462
5	(Z30-Z39) 생 식 과 관 련 된 상 황 에 서 보 건 서 비 스 와 접 하 고 있 는 사 람	1.37	1.74	480
6	(K20-K31) 식 도 , 위 및 십 이 지 장 의 질 환	20.15	3.53	1,825
7	(M15-M19) 관 절 질 환 증	23.89	3.37	1,964
8	(I10-I15) 고 혈 압 질 환	5.44	3.49	1,340
9	(J30-J39) 상 기 도 의 기 타 질 환	16.21	4.34	1,608
10	(S60-S69) 손 목 및 손 의 손 상	28.79	3.36	2,472
11	(M45-M49) 척 추 병 증	27.30	3.76	1,865
12	(J40-J47) 만 성 하 기 도 질 환	37.51	5.19	2,303
13	(N80-N98) 여 성 생 식 관 의 비 염 증 성 장 애	8.44	1.74	605
14	(E10-E14) 당 뇨 병	6.28	4.35	1,920
15	(A00-A09) 장 감 염 질 환	38.62	3.62	1,709
16	(N70-N77) 여 성 골 반 내 기 관 의 염 증 성 질 환	19.28	2.66	1,198
17	(M20-M25) 기 타 관 절 장 애	12.91	3.29	1,434
18	(S80-S89) 무 료 및 아 래 다 리 의 손 상	16.37	3.33	1,559
19	(S90-S99) 발 목 및 발 의 손 상	19.92	3.23	1,489
20	(K55-K63) 장 의 기 타 질 환	25.06	3.08	1,247
21	(H65-H75) 중 이 및 유 돌 의 질 환	4.42	4.88	1,820
22	(J09-J18) 인 플 루 엔 자 및 폐 렴	28.32	5.17	3,274
23	(S30-S39) 복 부 , 아 래 등 , 요 추 및 골 반 의 손 상	30.32	3.53	1,586
24	(S40-S49) 어 깨 및 위 팔 의 손 상	15.30	3.44	1,413
25	(M65-M68) 윤 활 막 및 힘 줄 장 애	24.92	3.35	1,376
26	(M05-M14) 염 증 성 다 발 관 절 병 증	33.66	3.59	1,582
27	(S50-S59) 팔꿈 치 및 아 래 팔 의 손 상	15.65	3.31	1,603
28	(S00-S09) 머 리 의 손 상	31.38	3.20	2,941
29	(D10-D36) 양 성 신 생 물	20.30	2.97	4,068
30	(N30-N39) 비 뇨 계 통 의 기 타 질 환	37.68	2.92	1,707
31	(I60-I69) 뇌 혈 관 질 환	6.57	5.16	2,720
32	(I80-I89) 달 리 분 류 되 지 않 은 정 맥 , 림 프 관 및 림 프 절 의 질 환	21.96	3.41	1,369
33	(L20-L30) 피 부 염 및 습 진	23.76	2.89	2,392
34	(E70-E90) 대 사 장 애	7.81	2.56	1,157
35	(E00-E07) 갑 상 선 의 장 애	2.12	2.09	306
36	(F30-F39) 기 분 [정 동] 장 애	1.37	3.62	1,261
37	(B35-B49) 진 균 증	12.49	2.59	2,541
38	(S20-S29) 흉 관 의 손 상	41.81	3.51	1,602
39	(R10-R19) 소 화 계 통 및 복 부 를 침 범 한 증 상 및 징 후	28.11	3.14	1,417
40	(G40-G47) 우 발 적 및 발 작 적 장 애	20.55	3.69	1,442
41	(F20-F29) 정 신 분 열 병 , 분 열 형 및 망 상 성 장 애	2.53	3.94	2,677
42	(L00-L08) 피 부 및 피 하 조 직 의 감 염	45.64	3.45	2,523
43	(M80-M85) 골 밀 도 및 구 조 장 애	22.14	1.89	1,759
44	(N17-N19) 신 부 전	40.68	4.36	5,651
45	(R50-R69) 진 신 증 상 및 징 후	26.26	3.44	1,442
46	(M40-M43) 변 형 성 등 병 증	15.98	3.51	1,677
47	(H00-H06) 눈 껍 폴 , 눈 물 기 관 및 안 와 의 장 애	3.82	2.25	4,906
48	(F00-F09) 증 상 성 을 포 함 하 는 기 질 성 정 신 장 애	2.51	3.92	2,598
49	(T20-T25) 부 위 가 명 시 된 외 부 신 체 표 면 의 화 상 및 부 식	20.58	3.07	2,309
50	(K50-K52) 비 감 염 성 장 염 및 결 장 염	50.30	3.44	3,097

주 : 상병분류는 한국표준질병·사인분류(통계청 고시)의 중분류에 의한

항목별 지표(병원)

Frequently Occurring Diseases(Hospital)

(단위 : %, 품목, 원)

Unit : %, Item, KRW

순 위 Rank	질 병 분 류 기 호 KCD-6	2/4 분기 quarter		
		주사제 처방률 Injection Prescription rate	처방건당 약품목수 Number of drugs per prescription	투약일당 약품비 Drug cost per administration day
1	(J20-J22) 기 타 급 성 하 기 도 감 염	14.34	4.88	1,633
2	(J00-J06) 급 성 상 기 도 감 염	18.25	4.38	1,504
3	(M50-M54) 기 타 등 병 증	21.50	3.53	1,551
4	(M70-M79) 기 타 연 조 직 장 애	22.95	3.44	1,458
5	(Z30-Z39) 생 식 과 관 련 된 상 황 에서 보 건 서 비 스 와 접 하 고 있 는 사 람	1.44	1.74	508
6	(M15-M19) 관 절 증	24.01	3.35	2,033
7	(I10-I15) 고 혈 압 질 환	5.53	3.44	1,327
8	(K20-K31) 식 도 , 위 및 십 이 지 장 의 질 환	21.75	3.55	1,799
9	(J30-J39) 상 기 도 의 기 타 질 환	15.51	4.36	1,592
10	(S60-S69) 손 목 및 손 의 손 상	28.41	3.34	2,449
11	(M45-M49) 척 추 병 증	27.59	3.76	1,892
12	(J40-J47) 만 성 하 기 도 질 환	36.91	5.17	2,283
13	(N80-N98) 여 성 생 식 관 의 비 염 증 성 장 애	8.63	1.73	650
14	(S90-S99) 발 목 및 발 의 손 상	20.52	3.21	1,478
15	(E10-E14) 당 뇨 병	6.43	4.29	1,913
16	(S80-S89) 무릎 및 아 래 다 리 의 손 상	17.33	3.33	1,624
17	(H65-H75) 중 이 및 유 돌 의 질 환	4.71	5.06	1,819
18	(M20-M25) 기 타 관 절 장 애	13.11	3.29	1,451
19	(N70-N77) 여 성 골 반 내 기 관 의 염 증 성 질 환	19.03	2.66	1,207
20	(J09-J18) 인 플 루 엔 자 및 폐 렴	28.67	5.30	2,986
21	(A00-A09) 장 감 염 질 환	40.40	3.67	1,759
22	(K55-K63) 장 의 기 타 질 환	25.54	3.09	1,223
23	(S30-S39) 복 부 , 아 래 등 , 요 추 및 골 반 의 손 상	30.23	3.53	1,608
24	(S40-S49) 어 깨 및 위 팔 의 손 상	15.64	3.45	1,412
25	(M65-M68) 윤 활 막 및 힘 줄 장 애	23.99	3.35	1,359
26	(M05-M14) 염 증 성 다 발 관 절 병 증	35.22	3.61	1,635
27	(S50-S59) 팔꿈 치 및 아 래 팔 의 손 상	15.87	3.28	1,662
28	(S00-S09) 머 리 의 손 상	29.33	3.14	2,876
29	(N30-N39) 비 뇨 계 통 의 기 타 질 환	38.20	2.90	1,729
30	(L20-L30) 피 부 염 및 습 진	26.91	2.75	1,878
31	(D10-D36) 양 성 신 생 물	20.10	2.99	4,982
32	(I60-I69) 뇌 혈 관 질 환	6.88	5.08	2,705
33	(I80-I89) 달 리 분 류 되 지 않 은 정 맥 , 림 프 관 및 림 프 절 의 질 환	22.87	3.40	1,308
34	(E70-E90) 대 사 장 애	8.44	2.56	1,157
35	(F30-F39) 기 분 [정 동] 장 애	1.43	3.54	1,214
36	(E00-E07) 갑 상 선 의 장 애	2.32	2.04	290
37	(B35-B49) 진균 균 의 증	13.11	2.51	2,384
38	(R50-R69) 전 신 증 상 및 징 후	25.47	3.67	1,487
39	(S20-S29) 흉 관 의 손 상	41.01	3.51	1,604
40	(L00-L08) 피 부 및 피 하 조 직 의 감 염	46.98	3.42	2,477
41	(G40-G47) 우 발 적 및 발 작 적 장 애	21.12	3.68	1,449
42	(F20-F29) 정 신 분 열 병 , 분 열 형 및 망 상 성 장 애	0.48	3.86	2,513
43	(M80-M85) 골 밀 도 및 구 조 장 애	22.96	1.91	1,806
44	(T20-T25) 부 위 가 명 시 된 외 부 신 체 표 면 의 화 상 및 부 식	21.50	3.08	2,283
45	(B00-B09) 피 부 및 점 막 병 변 이 특 정 인 바 이 러 스 감 염	16.89	3.72	3,291
46	(M40-M43) 변 형 성 등 병 증	16.69	3.50	1,650
47	(N17-N19) 신 부 전	39.70	4.45	5,559
48	(R10-R19) 소 화 계 통 및 복 부 를 침 범 한 증 상 및 징 후	29.90	3.13	1,460
49	(H00-H06) 눈 껍 풀 , 눈 물 기 관 및 안 와 의 장 애	2.86	2.24	4,588
50	(F00-F09) 증 상 성 을 포 함 하 는 기 질 성 정 신 장 애	2.65	3.94	2,572

Note : Diagnosis classification is based on the Korean Standard Classification of Diseases

제 V - 3 - 3 표

Table V - 3 - 3

다발성 질병별 약제평가

Drug Assessment Indicators of

순위 Rank	질 병 분 류 기 호 KCD-6	3/4 분기 quarter		
		주사제 처방률 Injection Prescription rate	처방건당 약품목수 Number of drugs per prescription	투약일당 약품비 Drug cost per administration day
1	(M50-M54) 기 타 등 병 증	21.55	3.51	1,525
2	(J00-J06) 급 성 상 기 도 감 염	15.30	4.18	1,441
3	(J20-J22) 기 타 급 성 하 기 도 감 염	11.31	4.75	1,541
4	(M70-M79) 기 타 연 조 직 장 애	22.66	3.42	1,465
5	(Z30-Z39) 생 식 과 관 련 된 상 황 에 서 보 건 서 비 스 와 접 하 고 있 는 사 람	1.42	1.58	491
6	(M15-M19) 관 절 증	24.38	3.34	2,022
7	(S60-S69) 손 목 및 손 의 손 상	28.36	3.34	2,513
8	(I10-I15) 고 혈 압 질 환	5.03	3.37	1,334
9	(K20-K31) 식 도 , 위 및 십 이 지 장 의 질 환	21.40	3.47	1,794
10	(M45-M49) 척 추 병 증	28.52	3.73	2,045
11	(S90-S99) 발 목 및 발 의 손 상	21.02	3.22	1,606
12	(N80-N98) 여 성 생 식 관 의 비 염 증 성 장 애	8.71	1.72	668
13	(S80-S89) 무 릎 및 아 래 다 리 의 손 상	19.61	3.31	1,732
14	(J30-J39) 상 기 도 의 기 타 질 환	13.92	4.21	1,569
15	(E10-E14) 당 뇨 병	5.88	4.24	1,934
16	(N70-N77) 여 성 골 반 내 기 관 의 염 증 성 질 환	19.00	2.65	1,243
17	(M20-M25) 기 타 관 절 장 애	13.25	3.29	1,463
18	(A00-A09) 장 감 염 질 환	37.05	3.53	1,688
19	(J40-J47) 만 성 하 기 도 질 환	34.39	5.08	2,343
20	(K55-K63) 장 의 기 타 질 환	25.05	3.05	1,232
21	(S30-S39) 복 부 , 아 래 등 , 요 추 및 골 반 의 손 상	29.95	3.53	1,607
22	(H65-H75) 중 이 및 유 돌 의 질 환	4.93	4.87	1,848
23	(B00-B09) 피 부 및 점 막 병 변 이 특 징 인 바 이 러 스 감 염	12.67	3.57	2,449
24	(M05-M14) 염 증 성 다 발 관 절 병 증	35.33	3.61	1,787
25	(S40-S49) 어 깨 및 위 팔 의 손 상	15.83	3.43	1,466
26	(M65-M68) 운 활 막 및 힘 줄 장 애	23.39	3.34	1,369
27	(S50-S59) 팔꿈 치 및 아 래 팔 의 손 상	18.74	3.25	1,835
28	(L20-L30) 피 부 염 및 습 진	29.65	2.93	2,252
29	(S00-S09) 머 리 의 손 상	29.12	3.12	2,889
30	(N30-N39) 비 뇨 계 통 의 기 타 질 환	39.27	2.90	1,752
31	(D10-D36) 양 성 신 생 물	20.05	2.96	5,993
32	(L00-L08) 피 부 및 피 하 조 직 의 감 염	43.72	3.42	2,476
33	(B35-B49) 진균 관 절 증	13.42	2.61	2,772
34	(I60-I69) 뇌 혈 관 질 환	6.65	5.07	2,714
35	(E70-E90) 대 사 장 애	8.11	2.48	1,143
36	(T20-T25) 부 위 가 명 시 된 외 부 신 체 표 면 의 화 상 및 부 식	22.80	3.04	2,328
37	(L50-L54) 두 드 러 기 및 홍 반	60.45	3.00	981
38	(R50-R69) 전 신 중 상 및 정 후	22.56	3.33	1,287
39	(I80-I89) 달 리 분 류 되 지 않 은 정 맥 , 림 프 관 및 림 프 절 의 질 환	20.92	3.35	1,287
40	(J09-J18) 인 플 루 엔 자 및 폐 렴	22.43	5.38	2,509
41	(F30-F39) 기 분 [정 동] 장 애	1.49	3.46	1,205
42	(E00-E07) 감 상 선 의 장 애	2.03	1.99	293
43	(G40-G47) 우 발 적 및 발 작 적 장 애	21.93	3.63	1,458
44	(S20-S29) 흉 락 의 손 상	41.33	3.49	1,612
45	(F20-F29) 정 신 분 열 병 , 분 열 형 및 망 상 성 장 애	0.42	3.83	2,410
46	(M80-M85) 골 밀 도 및 구 조 장 애	24.55	1.91	1,745
47	(M40-M43) 변 형 성 등 병 증	15.58	3.49	1,674
48	(N17-N19) 신 부 전	38.05	4.25	5,628
49	(R10-R19) 소 화 계 통 및 복 부 를 침 범 한 증 상 및 징 후	29.64	3.04	1,492
50	(F00-F09) 증 상 성 을 포 함 하 는 기 질 성 정 신 장 애	2.78	3.89	2,600

주 : 상병분류는 한국표준질병·사인분류(통계청 고시)의 중분류에 의한

항목별 지표(병원) <계속>

Frequently Occurring Diseases(Hospital) <Cont'd>

(단위 : %, 품목, 원)

Unit : %, Item, KRW

순 위 Rank	질 병 분 류 기 호 KCD-6	4/4 분기 quarter		
		주사제 처방률 Injection Prescription rate	처방건당 약품품수 Number of drugs per prescription	투약일당 약품비 Drug cost per administration day
1	(J20-J22) 기 타 급 성 하 기 도 감 염	10.76	4.80	1,574
2	(M50-M54) 기 타 등 병 증	21.51	3.51	1,535
3	(J00-J06) 급 성 상 기 도 감 염	15.53	4.24	1,427
4	(M70-M79) 기 타 연 조 직 장 애	22.05	3.43	1,472
5	(Z30-Z39) 생 식 과 관 련 된 상 황 에서 보 건 서 비 스 와 접 하 고 있 는 사 람	1.45	1.66	520
6	(M15-M19) 관 절 증	23.70	3.36	2,017
7	(K20-K31) 식 도 , 위 및 십 이 지 장 의 질 환	20.85	3.47	1,775
8	(I10-I15) 고 혈 압 질 환	5.40	3.41	1,326
9	(S60-S69) 손 목 및 손 의 손 상	28.56	3.35	2,540
10	(J30-J39) 상 기 도 의 기 타 질 환	13.12	4.25	1,535
11	(M45-M49) 척 추 병 증	28.60	3.74	2,035
12	(N80-N98) 여 성 생 식 관 의 비 염 증 성 장 애	8.27	1.72	677
13	(S90-S99) 발 목 및 발 의 손 상	19.86	3.22	1,560
14	(S80-S89) 무 료 및 아 래 다 리 의 손 상	18.49	3.33	1,691
15	(N70-N77) 여 성 골 반 내 기 관 의 염 증 성 질 환	17.75	2.64	1,178
16	(J40-J47) 만 성 하 기 도 질 환	33.30	5.09	2,263
17	(E10-E14) 당 뇨 병	6.02	4.29	1,938
18	(M20-M25) 기 타 관 절 장 애	12.91	3.29	1,475
19	(A00-A09) 장 감 염 질 환	37.11	3.55	1,670
20	(K55-K63) 장 의 기 타 질 환	24.65	3.05	1,224
21	(H65-H75) 중 이 및 유 돌 의 질 환	4.52	4.97	1,905
22	(S30-S39) 복 부 , 아 래 등 , 요 추 및 골 반 의 손 상	29.77	3.54	1,596
23	(S40-S49) 어 깨 및 위 팔 의 손 상	15.44	3.42	1,447
24	(M65-M68) 윤 활 막 및 힘 줄 장 애	22.31	3.36	1,372
25	(M05-M14) 염 증 성 다 발 관 절 병 증	33.59	3.63	1,799
26	(S50-S59) 팔꿈 치 및 아 래 팔 의 손 상	17.49	3.28	1,760
27	(N30-N39) 비 뇨 계 통 의 기 타 질 환	38.87	2.90	1,752
28	(S00-S09) 머 리 의 손 상	29.90	3.16	2,939
29	(J09-J18) 인 플 루 엔 자 및 폐 렴	21.47	5.51	2,508
30	(L20-L30) 피 부 염 및 습 진	29.31	2.88	2,071
31	(D10-D36) 양 성 신 생 물	19.27	2.95	5,646
32	(L00-L08) 피 부 및 피 하 조 직 의 감 염	45.27	3.45	2,481
33	(B35-B49) 진균 관	13.10	2.58	2,502
34	(I60-I69) 뇌 혈 관 질 환	6.27	5.07	2,720
35	(E70-E90) 대 사 장 애	7.63	2.50	1,282
36	(I80-I89) 달 리 분 류 되 지 않 은 정 맥 , 림 프 관 및 림 프 절 의 질 환	21.50	3.35	1,257
37	(F30-F39) 기 분 [정 동] 장 애	1.52	3.49	1,184
38	(E00-E07) 갑 상 선 의 장 애	2.11	2.00	291
39	(T20-T25) 부 위 가 명 시 된 외 부 신 체 표 면 의 화 상 및 부 식	22.80	3.04	2,270
40	(G40-G47) 우 발 적 및 발 작 적 장 애	21.76	3.65	1,484
41	(S20-S29) 흉 관 의 손 상	41.81	3.50	1,602
42	(R10-R19) 소 화 계 통 및 복 부 를 침 범 한 증 상 및 정 후	30.66	3.10	1,499
43	(M80-M85) 골 밀 도 및 구 조 장 애	25.16	1.93	1,750
44	(L50-L54) 두 드 리 기 및 홍 반	62.07	3.00	946
45	(R50-R69) 전 신 증 상 및 정 후	23.20	3.43	1,343
46	(F20-F29) 정 신 분 열 병 , 분 열 형 및 망 상 성 장 애	0.39	3.80	2,399
47	(B00-B09) 피 부 및 점 막 병 변 이 특 징 인 바 이 러 스 감 염	18.99	3.66	3,414
48	(M40-M43) 변 형 성 등 병 증	15.84	3.53	1,685
49	(N17-N19) 신 부 전	37.23	4.27	5,469
50	(H30-H36) 맥 락 막 및 망 막 의 장 애	1.27	2.05	1,963

Note : Diagnosis classification is based on the Korean Standard Classification of Diseases

제 V - 3 - 4 표 다발생 질병별 약제평가 항목별 지표(치과병원)
 Table V - 3 - 4 Drug Assessment Indicators of Frequently Occurring Diseases(Dental hospital)

(단위 : %, 품목, 원)
 Unit : %, Item, KRW

질 병 분 류 기 호 KCD-6	분 기 Quarter	주사제 처방률 Injection Prescription rate	처방건당 약품목수 Number of drugs per prescription	투약일당 약품비 Drug cost per administration day
(K00-K14) 구 강 , 침 샘 및 턱 의 질 환	1/4 분기 quarter	1.14	2.75	1,125
(K00-K14) 구 강 , 침 샘 및 턱 의 질 환	2/4 분기 quarter	1.22	2.75	1,111
(K00-K14) 구 강 , 침 샘 및 턱 의 질 환	3/4 분기 quarter	1.10	2.76	1,120
(K00-K14) 구 강 , 침 샘 및 턱 의 질 환	4/4 분기 quarter	1.19	2.73	1,110

주 : 상병분류는 한국표준질병·사인분류(통계청 고시)의 중분류에 의한
 Note : Diagnosis classification is based on the Korean Standard Classification of Diseases

제 V - 3 - 5 표 다발생 질병별 약제평가 항목별 지표(치과의원)
 Table V - 3 - 5 Drug Assessment Indicators of Frequently Occurring Diseases(Dental clinic)

(단위 : %, 품목, 원)
 Unit : %, Item, KRW

질 병 분 류 기 호 KCD-6	분 기 Quarter	주사제 처방률 Injection Prescription rate	처방건당 약품목수 Number of drugs per prescription	투약일당 약품비 Drug cost per administration day
(K00-K14) 구 강 , 침 샘 및 턱 의 질 환	1/4 분기 quarter	0.07	2.77	995
(K00-K14) 구 강 , 침 샘 및 턱 의 질 환	2/4 분기 quarter	0.06	2.78	1,007
(K00-K14) 구 강 , 침 샘 및 턱 의 질 환	3/4 분기 quarter	0.07	2.78	1,018
(K00-K14) 구 강 , 침 샘 및 턱 의 질 환	4/4 분기 quarter	0.07	2.79	1,032

주 : 상병분류는 한국표준질병·사인분류(통계청 고시)의 중분류에 의한
 Note : Diagnosis classification is based on the Korean Standard Classification of Diseases

제 V - 4 표 의원 표시과목별 다발생 질병별 약제평가 항목별 지표
Table V - 4 Drug Assessment Indicators of Frequently Occurring Diseases by Department in Clinics

(단위 : %, 품목, 원)
Unit : %, Item, KRW

표시과목 Department	질병분류기호 KCD-6	1/4 분기 quarter		
		주사제 처방률 Injection Prescription rate	처방건당 약품목수 Number of drugs per prescription	투약일당 약품비 Drug cost per administration day
일반의 General practitioners	(J00-J06) 급성상기도감염	39.56	4.69	1,488
	(J20-J22) 기타 급성하기도감염	42.87	5.07	1,840
	(M50-M54) 기타 등병증	29.05	4.00	1,224
	(I10-I15) 고혈압질환	11.56	3.32	1,030
	(M70-M79) 기타 연조직장애	40.43	4.08	1,269
	(M15-M19) 관절증	31.15	3.79	1,420
	(L20-L30) 피부염 및 습진	43.60	3.41	1,210
	(J30-J39) 상기도의 기타 질환	40.49	4.60	1,451
	(K20-K31) 식도, 위 및 십이지장의 질환	30.70	3.93	1,400
	(M45-M49) 척추병증	25.87	4.04	1,376
내과 Internal medicine	(I10-I15) 고혈압질환	6.89	3.50	1,170
	(J20-J22) 기타 급성하기도감염	40.03	4.99	1,799
	(K20-K31) 식도, 위 및 십이지장의 질환	19.70	4.02	1,615
	(J00-J06) 급성상기도감염	36.60	4.55	1,374
	(E10-E14) 당뇨병	7.04	4.43	1,730
	(J40-J47) 만성하기도질환	42.39	5.20	1,996
	(J30-J39) 상기도의 기타 질환	36.06	4.59	1,475
	(K55-K63) 장의 기타 질환	27.31	3.60	1,265
	(E70-E90) 대사장애	6.50	2.54	949
	(A00-A09) 장감염질환	40.27	4.24	1,948
신경과 Neurology	(M50-M54) 기타 등병증	16.07	3.65	1,166
	(G40-G47) 우발적 및 발작적장애	5.40	3.40	1,193
	(I10-I15) 고혈압질환	4.66	3.46	1,172
	(G50-G59) 신경, 신경뿌리 및 신경총장애	7.70	3.43	1,092
	(I60-I69) 뇌혈관질환	5.08	4.56	2,162
	(H80-H83) 내이의 질환	6.71	3.21	721
	(M70-M79) 기타 연조직장애	22.07	3.41	1,126
	(F30-F39) 기분 [정동] 장애	1.87	3.46	696
	(G20-G26) 추체외로 및 운동장애	3.69	3.67	1,803
	(F40-F48) 신경증성, 스트레스-연관 및 신체형장애	5.17	3.39	634
정신건강의학과 Psychiatry	(F30-F39) 기분 [정동] 장애	0.68	3.28	752
	(F40-F48) 신경증성, 스트레스-연관 및 신체형장애	0.71	2.98	573
	(F20-F29) 정신분열병, 분열형 및 망상성장애	0.34	3.47	1,352
	(F90-F98) 소아기 및 청소년기에 주로 발병하는 행동 및 정서장애	-	1.82	2,025
	(F50-F59) 생리적 장애 및 신체적 요인들과 수반된 행동증후군	0.30	2.65	382
	(F00-F09) 증상성을 포함하는 기질성 정신장애	0.33	2.73	1,427
	(G40-G47) 우발적 및 발작적장애	0.92	2.67	1,021
	(F80-F89) 정신발달장애	0.03	2.42	1,582
	(F10-F19) 정신활성물질의 사용에 의한 정신 및 행동장애	1.22	3.67	1,208
	(F70-F79) 정신지연	0.05	2.42	1,076
외과 General surgery	(M50-M54) 기타 등병증	31.39	3.90	1,214
	(I10-I15) 고혈압질환	12.18	3.27	976
	(J00-J06) 급성상기도감염	53.79	4.70	1,365
	(I80-I89) 달리 분류되지 않은 정맥, 림프관 및 림프절의 질환	28.86	3.61	1,367
	(J20-J22) 기타 급성하기도감염	56.82	5.10	1,791
	(M15-M19) 관절증	33.80	3.64	1,409
	(M70-M79) 기타 연조직장애	44.36	4.02	1,254
	(K55-K63) 장의 기타 질환	27.45	3.32	1,200
	(M45-M49) 척추병증	31.41	4.05	1,384
	(K20-K31) 식도, 위 및 십이지장의 질환	34.24	3.89	1,411

주 : 상병분류는 한국표준질병·사인분류(통계청 고시)의 중분류에 의함
Note : Diagnosis classification is based on the Korean Standard Classification of Diseases

제 V - 4 표

Table V - 4

의원 표시과목별 다발생

Drug Assessment Indicators of Frequently

표시과목 Department	질병분류기호 KCD-6	1/4 분기 quarter		
		주사제 처방률 Injection Prescription rate	처방건당 약품목수 Number of drugs per prescription	투약일당 약품비 Drug cost per administration day
정형외과 Orthopedic surgery	(M50-M54) 기타 등 병 증	26.46	3.48	1,188
	(M70-M79) 기타 연조직 장애	29.41	3.30	1,134
	(M15-M19) 관절 증	27.47	3.19	1,592
	(M45-M49) 척추 병 증	28.78	3.57	1,400
	(S60-S69) 손목 및 손의 손상	24.94	3.09	1,233
	(S90-S99) 발목 및 발의 손상	18.85	2.98	1,010
	(S30-S39) 복부, 아래 등, 요추 및 골반의 손상	32.54	3.35	1,123
	(M65-M68) 운활막 및 힘줄 장애	29.22	3.15	1,025
	(S80-S89) 무릎 및 아래 다리의 손상	22.49	3.12	1,115
	(S40-S49) 어깨 및 위팔의 손상	25.08	3.28	1,091
신경외과 Neurosurgery	(M50-M54) 기타 등 병 증	26.15	3.64	1,213
	(M45-M49) 척추 병 증	27.04	3.82	1,453
	(M70-M79) 기타 연조직 장애	28.54	3.37	1,085
	(M15-M19) 관절 증	25.66	3.39	1,581
	(S30-S39) 복부, 아래 등, 요추 및 골반의 손상	29.37	3.57	1,216
	(I10-I15) 고혈압 질환	10.88	3.17	967
	(M65-M68) 운활막 및 힘줄 장애	26.50	3.19	1,030
	(S60-S69) 손목 및 손의 손상	25.57	3.14	1,247
	(S90-S99) 발목 및 발의 손상	19.01	3.05	1,029
	(M05-M14) 염증성 다발관절 병 증	30.71	3.67	1,184
흉부외과 Thoracic surgery	(J00-J06) 급성 상기도 감염	32.84	4.50	1,578
	(I10-I15) 고혈압 질환	9.58	3.40	1,032
	(J20-J22) 기타 급성 하기도 감염	46.29	5.11	1,896
	(M50-M54) 기타 등 병 증	32.00	4.21	1,396
	(M15-M19) 관절 증	37.54	4.15	1,422
	(J40-J47) 만성 하기도 질환	46.40	6.00	2,561
	(M45-M49) 척추 병 증	33.70	4.28	1,676
	(M70-M79) 기타 연조직 장애	48.85	4.31	1,467
	(K20-K31) 식도, 위 및 십이지장의 질환	25.95	4.02	1,462
	(J30-J39) 상기도의 기타 질환	43.31	4.27	1,333
마취통증의학과 Anesthesiology & Pain medicine	(M50-M54) 기타 등 병 증	10.62	3.31	1,130
	(M70-M79) 기타 연조직 장애	9.34	3.12	1,051
	(M45-M49) 척추 병 증	8.32	3.24	1,254
	(M15-M19) 관절 증	10.55	2.97	1,379
	(G50-G59) 신경, 신경 뿌리 및 신경총 장애	7.50	3.13	1,489
	(N70-N77) 여성 골반 내 기관의 염증성 질환	28.57	2.94	1,265
산부인과 Obstetrics & Gynecology	(N80-N98) 여성 생식관의 비염증성 장애	9.41	1.84	442
	(Z30-Z39) 생식과 관련된 상황에서 보건의 서비스와 접하고 있는 사람	1.88	1.99	449
	(B35-B49) 진균증	23.18	3.00	1,844
	(N30-N39) 비뇨계통의 기타 질환	57.43	3.15	1,614
	(J20-J22) 기타 급성 하기도 감염	4.73	4.85	1,512
소아청소년과 Pediatrics (Child and Adolescent Department)	(J00-J06) 급성 상기도 감염	3.68	4.12	1,088
	(J30-J39) 상기도의 기타 질환	3.92	4.30	1,331
	(H65-H75) 중이 및 유두체의 질환	1.93	4.78	1,669
	(J40-J47) 만성 하기도 질환	6.16	5.14	1,629
	(A00-A09) 장감염 질환	5.50	3.58	974
	(J09-J18) 인플루엔자 및 폐렴	8.60	5.06	2,865
	(K20-K31) 식도, 위 및 십이지장의 질환	10.90	3.73	1,119
	(L20-L30) 피부염 및 습진	4.77	2.43	1,341
	(I10-I15) 고혈압 질환	4.97	2.73	822

주: 상병분류는 한국표준질병·사인분류(통계청 고시)의 중분류에 의함

질병별 약제평가 항목별 지표<계속>

Occurring Diseases by Department in Clinics <Cont'd>

(단위 : %, 품목, 원)

Unit : %, Item, KRW

표시과목 Department	질병분류기호 KCD-6	1/4 분기 quarter		
		주사제 처방률 Injection Prescription rate	처방건당 약품목수 Number of drugs per prescription	투약일당 약품비 Drug cost per administration day
안과 Ophthalmology	(H00-H06) 눈꺼풀, 눈물기관 및 안와 의 장애	5.64	2.68	2,288
	(H10-H13) 결막 의 장애	4.40	2.57	2,504
	(H15-H22) 공막, 각막, 홍채 및 섬모체의 장애	5.70	2.55	2,517
	(H49-H52) 안근, 양안운동, 조절 및 굴절의 장애	0.71	1.81	2,128
	(H25-H28) 수정체의 장애	9.61	2.25	1,824
이비인후과 Otorhinolaryngology	(J00-J06) 급성 상기도 감염	18.84	4.50	1,701
	(J30-J39) 상기도 의 기타 질환	18.70	4.50	1,848
	(J20-J22) 기타 급성 하기도 감염	18.83	4.93	2,056
	(H65-H75) 중이 및 유도의 질환	12.31	4.30	1,852
	(H60-H62) 외이의 질환	7.73	3.60	1,672
피부과 Dermatology	(L20-L30) 피부부염 및 습진	30.73	3.38	1,332
	(B00-B09) 피부 및 점막병변이 특징인 바이러스 감염	26.06	3.26	4,888
	(L80-L99) 피부 및 피하조직의 기타 장애	15.82	2.78	1,352
	(B35-B49) 진균	7.49	2.48	2,653
	(L00-L08) 피부 및 피하조직의 감염	18.49	3.07	1,500
	(L50-L54) 두드러기 및 홍반	40.00	3.25	834
	(L60-L75) 피부부속물의 장애	29.75	2.68	1,069
	(L40-L45) 구진비늘장애	20.00	3.26	2,497
	(D10-D36) 양성신생물	6.80	2.64	1,424
	(T20-T25) 부위가 명시된 외부 신체 표면의 화상 및 부식	13.33	2.76	1,495
비뇨기과 Urology	(N40-N51) 남성 생식기관의 질환	16.36	2.64	1,355
	(L20-L30) 피부부염 및 습진	49.23	3.50	1,321
	(N30-N39) 비뇨계통의 기타 질환	46.80	2.98	1,584
	(B35-B49) 진균	12.16	2.27	3,119
	(L00-L08) 피부 및 피하조직의 감염	36.85	3.24	1,675
영상의학과 Radiology	(M50-M54) 기타 등 병증	10.04	3.89	1,255
	(I10-I15) 고혈압 질환	5.89	3.22	1,039
	(K20-K31) 식도, 위 및 십이지장의 질환	13.68	3.54	1,565
	(J20-J22) 기타 급성 하기도 감염	41.37	4.98	1,843
	(J00-J06) 급성 상기도 감염	31.00	4.61	1,440
	(J40-J47) 만성 하기도 질환	37.51	4.90	1,596
	(E10-E14) 당뇨병	5.54	3.68	1,321
	(D10-D36) 양성신생물	4.17	2.69	1,148
	(M15-M19) 관절증	25.05	3.57	1,342
	(M45-M49) 척추병증	19.58	4.29	1,409
재활의학과 Rehabilitation medicine	(M50-M54) 기타 등 병증	12.52	3.48	1,185
	(M70-M79) 기타 연조직 장애	13.69	3.29	1,087
	(M15-M19) 관절증	14.94	3.18	1,487
	(M45-M49) 척추병증	13.59	3.52	1,252
	(M20-M25) 기타 관절 장애	9.88	3.18	1,095
가정의학과 Family medicine	(J20-J22) 기타 급성 하기도 감염	36.25	5.03	1,787
	(J00-J06) 급성 상기도 감염	30.60	4.53	1,386
	(I10-I15) 고혈압 질환	10.61	3.40	1,061
	(M50-M54) 기타 등 병증	30.17	4.03	1,249
	(J30-J39) 상기도 의 기타 질환	31.57	4.50	1,386
	(K20-K31) 식도, 위 및 십이지장의 질환	24.53	3.89	1,322
	(M70-M79) 기타 연조직 장애	43.12	4.25	1,352
	(E10-E14) 당뇨병	11.74	4.16	1,493
	(M15-M19) 관절증	32.89	3.86	1,349
	(J40-J47) 만성 하기도 질환	48.01	5.21	1,861

Note : Diagnosis classification is based on the Korean Standard Classification of Diseases

제 V - 4 표

Table V - 4

의원 표시과목별 다발생

Drug Assessment Indicators of Frequently

표시과목 Department	질병분류기호 KCD-6	2/4 분기 quarter		
		주사제 처방률 Injection Prescription rate	처방건당 약품목수 Number of drugs per prescription	투약일당 약품비 Drug cost per administration day
일반의 General practitioners	(M50-M54) 기타 등 병 증	29.07	3.94	1,217
	(J00-J06) 급성 상기도 감염	35.46	4.64	1,484
	(J20-J22) 기타 급성 하기도 감염	38.01	5.03	1,822
	(I10-I15) 고혈압 질환	11.00	3.24	1,033
	(M15-M19) 관절염 증	31.60	3.73	1,452
	(L20-L30) 피부염 및 습진	45.34	3.46	1,213
	(M70-M79) 기타 연조직 장애	38.61	3.98	1,256
	(M45-M49) 척추병 증	26.22	3.97	1,378
	(J30-J39) 상기도의 기타 질환	36.06	4.50	1,406
내과 Internal medicine	(K20-K31) 식도, 위 및 십이지장의 질환	29.57	3.87	1,389
	(I10-I15) 고혈압 질환	6.33	3.42	1,165
	(J20-J22) 기타 급성 하기도 감염	36.36	4.98	1,810
	(K20-K31) 식도, 위 및 십이지장의 질환	19.21	4.01	1,612
	(J00-J06) 급성 상기도 감염	33.58	4.52	1,394
	(E10-E14) 당뇨병	6.49	4.38	1,741
	(J40-J47) 만성 하기도 질환	40.52	5.17	1,997
	(J30-J39) 상기도의 기타 질환	33.11	4.49	1,432
	(E70-E90) 대사 장애	6.14	2.45	925
신경과 Neurology	(K55-K63) 장의 기타 질환	25.95	3.56	1,255
	(A00-A09) 장 감염 질환	39.25	4.18	1,929
	(M50-M54) 기타 등 병 증	17.20	3.63	1,155
	(G40-G47) 우발적 및 발작적 장애	5.11	3.39	1,195
	(I10-I15) 고혈압 질환	4.82	3.41	1,174
	(G50-G59) 신경, 신경 뿌리 및 신경총 장애	9.23	3.34	1,067
	(H80-H83) 내이의 질환	6.66	3.20	737
	(I60-I69) 뇌혈관 질환	5.60	4.54	2,176
	(M70-M79) 기타 연조직 장애	23.87	3.38	1,114
정신건강의학과 Psychiatry	(F30-F39) 기분 [정동] 장애	2.26	3.43	719
	(G20-G26) 추체외로 및 운동 장애	3.93	3.56	1,677
	(F40-F48) 신경증성, 스트레스-연관 및 신체형 장애	5.57	3.42	641
	(F30-F39) 기분 [정동] 장애	0.73	3.30	751
	(F40-F48) 신경증성, 스트레스-연관 및 신체형 장애	0.78	2.97	573
	(F20-F29) 정신분열병, 분열형 및 망상성 장애	0.34	3.43	1,292
	(F90-F98) 소아기 및 청소년기에 주로 발병하는 행동 및 정서 장애	-	1.81	1,912
	(F50-F59) 생리적 장애 및 신체적 요인들과 수반된 행동증후군	0.31	2.66	382
	(F00-F09) 증상성을 포함하는 기질성 정신 장애	0.33	2.71	1,436
외과 General surgery	(G40-G47) 우발적 및 발작적 장애	1.01	2.68	956
	(F80-F89) 정신 발달 장애	0.02	2.40	1,456
	(F10-F19) 정신활성 물질의 사용에 의한 정신 및 행동 장애	1.10	3.63	1,189
	(F70-F79) 정신 지연	0.04	2.41	1,014
	(M50-M54) 기타 등 병 증	31.19	3.85	1,209
	(I10-I15) 고혈압 질환	11.83	3.22	987
	(J00-J06) 급성 상기도 감염	51.33	4.67	1,378
	(I80-I89) 달리 분류되지 않은 정맥, 림프관 및 림프절의 질환	26.89	3.53	1,326
	(M15-M19) 관절염 증	34.29	3.60	1,465
	(J20-J22) 기타 급성 하기도 감염	53.20	5.09	1,791
	(M70-M79) 기타 연조직 장애	42.18	3.91	1,235
	(M45-M49) 척추병 증	31.99	4.00	1,395
	(K55-K63) 장의 기타 질환	26.63	3.32	1,175
	(K20-K31) 식도, 위 및 십이지장의 질환	34.21	3.86	1,386

주 : 상병분류는 한국표준질병·사인분류(통계청 고시)의 중분류에 의함

질병별 약제평가 항목별 지표<계속>

Occurring Diseases by Department in Clinics <Cont'd>

(단위 : %, 품목, 원)
Unit : %, Item, KRW

표시과목 Department	질병분류기호 KCD-6	2/4 분기 quarter		
		주사제 처방률 Injection Prescription rate	처방건당 약품목수 Number of drugs per prescription	투약일당 약품비 Drug cost per administration day
정형외과 Orthopedic surgery	(M50-M54) 기타 등 병 증	25.73	3.48	1,195
	(M70-M79) 기타 연조직 장애	28.08	3.29	1,136
	(M15-M19) 관절 증	26.85	3.19	1,653
	(M45-M49) 척추 병 증	28.05	3.56	1,412
	(S90-S99) 발목 및 발의 손상	18.13	2.96	996
	(S60-S69) 손목 및 손의 손상	23.15	3.04	1,199
	(S30-S39) 복부, 아래 등, 요추 및 골반의 손상	31.61	3.35	1,132
	(M65-M68) 윤활막 및 힘줄 장애	27.98	3.15	1,028
	(S80-S89) 무릎 및 아래 다리의 손상	22.52	3.12	1,144
	(M20-M25) 기타 관절 장애	19.80	3.17	1,100
신경외과 Neurosurgery	(M50-M54) 기타 등 병 증	26.25	3.63	1,224
	(M45-M49) 척추 병 증	27.14	3.77	1,461
	(M70-M79) 기타 연조직 장애	27.37	3.35	1,083
	(M15-M19) 관절 증	25.38	3.34	1,628
	(S30-S39) 복부, 아래 등, 요추 및 골반의 손상	29.29	3.57	1,223
	(I10-I15) 고혈압 질환	10.81	3.10	965
	(M65-M68) 윤활막 및 힘줄 장애	25.92	3.20	1,035
	(S90-S99) 발목 및 발의 손상	19.68	2.98	1,008
	(S60-S69) 손목 및 손의 손상	25.07	3.07	1,230
	(M05-M14) 염증성 다발관절 병 증	32.84	3.43	1,177
흉부외과 Thoracic surgery	(J00-J06) 급성 상기도 감염	35.16	4.43	1,596
	(I10-I15) 고혈압 질환	9.95	3.37	1,040
	(M50-M54) 기타 등 병 증	31.95	4.14	1,372
	(J20-J22) 기타 급성 하기도 감염	43.49	5.16	2,015
	(M15-M19) 관절 증	37.93	4.08	1,390
	(J40-J47) 만성 하기도 질환	44.89	6.09	2,678
	(I80-I89) 달리 분류되지 않은 정맥, 림프관 및 림프절의 질환	4.47	1.89	751
	(M45-M49) 척추 병 증	32.97	4.28	1,670
	(M70-M79) 기타 연조직 장애	45.38	4.07	1,327
	(J30-J39) 상기도 의 기타 질환	37.53	4.22	1,329
마취통증의학과 Anesthesiology & Pain medicine	(M50-M54) 기타 등 병 증	10.70	3.28	1,124
	(M70-M79) 기타 연조직 장애	9.39	3.09	1,053
	(M45-M49) 척추 병 증	8.92	3.21	1,228
	(M15-M19) 관절 증	11.11	2.96	1,407
	(G50-G59) 신경, 신경 뿌리 및 신경총 장애	8.32	3.14	1,455
산부인과 Obstetrics & Gynecology	(N70-N77) 여성 골반 내 기관의 염증성 질환	29.10	2.95	1,270
	(N80-N98) 여성 생식관의 비염증성 장애	9.15	1.80	433
	(Z30-Z39) 생식과 관련된 상황에서 보건서비스와 접하고 있는 사람	1.75	1.93	452
	(B35-B49) 진균증	23.96	2.99	1,854
	(N30-N39) 비뇨계통의 기타 질환	57.40	3.14	1,620
소아청소년과 Pediatrics (Child and Adolescent Department)	(J20-J22) 기타 급성 하기도 감염	3.53	4.87	1,475
	(J00-J06) 급성 상기도 감염	2.84	4.13	1,071
	(J30-J39) 상기도 의 기타 질환	3.16	4.30	1,312
	(H65-H75) 중이 및 유두체의 질환	1.66	4.83	1,635
	(J40-J47) 만성 하기도 질환	5.39	5.19	1,622
	(A00-A09) 장 감염	4.93	3.62	1,001
	(J09-J18) 인플루엔자 및 폐렴	7.19	5.20	2,269
	(L20-L30) 피부부염 및 습진	5.08	2.51	1,304
	(B00-B09) 피부 및 점막 병변이 특징인 바이러스 감염	2.59	3.57	1,651
	(K20-K31) 식도, 위 및 십이지장의 질환	10.54	3.71	1,124

Note : Diagnosis classification is based on the Korean Standard Classification of Diseases

제 V - 4 표

Table V - 4

의원 표시과목별 다발생

Drug Assessment Indicators of Frequently

표 시 과 목 Department	질 병 분 류 기 호 KCD-6	2/4 분기 quarter		
		주사제 처방률 Injection Prescription rate	처방건당 약품목수 Number of drugs per prescription	투약일당 약품비 Drug cost per administration day
안 과 Ophthalmology	(H00-H06) 눈꺼풀, 눈물기관 및 안와 의 장에	5.54	2.71	2,282
	(H10-H13) 결막 의 장에	3.94	2.58	2,572
	(H15-H22) 공막, 각막, 홍채 및 섬모체의 장에	5.30	2.55	2,518
	(H49-H52) 안근, 양안운동, 조절 및 굴절의 장에	0.71	1.85	2,147
	(H25-H28) 수정체의 장에	9.04	2.22	1,819
이비인후과 Otorhinolaryngology	(J00-J06) 급성 상기도 감염	16.90	4.48	1,704
	(J30-J39) 상기도 의 기타 질환	17.44	4.47	1,834
	(J20-J22) 기타 급성 하기도 감염	16.51	4.92	2,039
	(H65-H75) 중이 및 유도의 질환	11.36	4.31	1,826
	(H60-H62) 외이의 질환	7.39	3.56	1,665
피부과 Dermatology	(L20-L30) 피부염 및 습진	32.17	3.44	1,332
	(B35-B49) 진균증	7.91	2.57	2,659
	(B00-B09) 피부 및 점막병변이 특정한 바이러스 감염	25.95	3.26	4,907
	(L80-L99) 피부 및 피하조직의 기타 장에	15.53	2.68	1,306
	(L00-L08) 피부 및 피하조직의 감염	19.10	3.10	1,509
	(L50-L54) 두드러기 및 홍반	41.61	3.29	862
	(L60-L75) 피부부속물의 장에	31.03	2.70	1,084
	(L40-L45) 구진비늘장에	19.86	3.26	2,527
	(D10-D36) 양성신생물	7.40	2.61	1,424
	(T20-T25) 부위가 명시된 외부 신체 표면의 화상 및 부식	12.83	2.78	1,484
비뇨기과 Urology	(L20-L30) 피부염 및 습진	51.15	3.55	1,333
	(N40-N51) 남성생식기관의 질환	17.34	2.65	1,354
	(N30-N39) 비뇨계통의 기타 질환	48.03	3.00	1,587
	(B35-B49) 진균증	13.13	2.36	3,055
	(L00-L08) 피부 및 피하조직의 감염	38.70	3.30	1,710
영상의학과 Radiology	(M50-M54) 기타 등 병증	10.00	3.85	1,293
	(I10-I15) 고혈압 질환	6.33	3.21	1,039
	(K20-K31) 식도, 위 및 십이지장의 질환	14.97	3.52	1,582
	(J20-J22) 기타 급성 하기도 감염	39.30	4.90	1,830
	(J00-J06) 급성 상기도 감염	29.23	4.64	1,470
	(M15-M19) 관절증	22.04	3.62	1,415
	(M45-M49) 척추 병증	19.22	4.20	1,581
	(E10-E14) 당뇨병	5.39	3.58	1,310
	(J40-J47) 만성 하기도 질환	30.22	4.78	1,564
	(D10-D36) 양성신생물	5.11	2.65	1,038
재활의학과 Rehabilitation medicine	(M50-M54) 기타 등 병증	12.33	3.44	1,180
	(M70-M79) 기타 연조직 장애	13.16	3.24	1,070
	(M15-M19) 관절증	14.91	3.17	1,531
	(M45-M49) 척추 병증	12.81	3.45	1,259
	(M20-M25) 기타 관절 장애	9.19	3.09	1,083
가정의학과 Family medicine	(J20-J22) 기타 급성 하기도 감염	32.15	4.98	1,763
	(J00-J06) 급성 상기도 감염	27.37	4.49	1,384
	(I10-I15) 고혈압 질환	10.15	3.31	1,058
	(M50-M54) 기타 등 병증	29.58	3.97	1,247
	(J30-J39) 상기도 의 기타 질환	27.42	4.42	1,355
	(K20-K31) 식도, 위 및 십이지장의 질환	24.26	3.84	1,297
	(M70-M79) 기타 연조직 장애	40.20	4.14	1,323
	(E10-E14) 당뇨병	11.27	4.09	1,498
	(M15-M19) 관절증	32.70	3.78	1,364
	(L20-L30) 피부염 및 습진	42.96	3.29	1,092

주 : 상병분류는 한국표준질병·사인분류(통계청 고시)의 중분류에 의함

질병별 약제평가 항목별 지표<계속>

Occurring Diseases by Department in Clinics <Cont'd>

(단위 : %, 품목, 원)

Unit : %, Item, KRW

표시과목 Department	질병분류기호 KCD-6	3/4 분기 quarter		
		주사제 처방률 Injection Prescription rate	처방건당 약품목수 Number of drugs per prescription	투약일당 약품비 Drug cost per administration day
일반의 General practitioners	(M50-M54) 기타 등 병 증	28.31	3.85	1,210
	(I10-I15) 고혈압 질환	9.82	3.14	1,040
	(J00-J06) 급성 상기도 감염	31.49	4.48	1,458
	(J20-J22) 기타 급성 하기도 감염	33.96	4.91	1,761
	(L20-L30) 피부염 및 습진	45.19	3.44	1,237
	(M15-M19) 관절 증	31.47	3.67	1,434
	(M70-M79) 기타 연조직 장애	35.25	3.78	1,221
	(M45-M49) 척추 병 증	25.82	3.90	1,386
	(K20-K31) 식도, 위 및 십이지장 질환	29.28	3.80	1,377
내과 Internal medicine	(E10-E14) 당뇨병	11.78	3.91	1,455
	(I10-I15) 고혈압 질환	5.14	3.30	1,169
	(K20-K31) 식도, 위 및 십이지장 질환	19.01	3.93	1,603
	(E10-E14) 당뇨병	5.44	4.30	1,760
	(J20-J22) 기타 급성 하기도 감염	33.12	4.89	1,785
	(J00-J06) 급성 상기도 감염	30.56	4.39	1,393
	(J40-J47) 만성 하기도 질환	36.16	5.07	1,967
	(E70-E90) 대사 장애	5.22	2.31	911
	(K55-K63) 장의 기타 질환	26.07	3.53	1,254
신경과 Neurology	(A00-A09) 장 감염 질환	39.08	4.17	1,929
	(J30-J39) 상기도 의 기타 질환	30.65	4.32	1,370
	(M50-M54) 기타 등 병 증	15.67	3.63	1,167
	(G40-G47) 우발적 및 발작적 장애	5.08	3.35	1,219
	(I10-I15) 고혈압 질환	4.08	3.37	1,188
	(G50-G59) 신경, 신경 뿌리 및 신경총 장애	8.52	3.34	1,098
	(I60-I69) 뇌혈관 질환	5.00	4.50	2,176
	(M70-M79) 기타 연조직 장애	21.66	3.33	1,095
	(H80-H83) 내이의 질환	7.89	3.23	780
정신건강의학과 Psychiatry	(F30-F39) 기분 [정동] 장애	2.26	3.41	724
	(G20-G26) 추체외로 및 운동 장애	3.65	3.59	1,737
	(F40-F48) 신경증성, 스트레스-연관 및 신체형 장애	5.65	3.44	659
	(F30-F39) 기분 [정동] 장애	0.74	3.27	757
	(F40-F48) 신경증성, 스트레스-연관 및 신체형 장애	0.76	2.95	580
	(F20-F29) 정신분열병, 분열형 및 망상성 장애	0.33	3.48	1,284
	(F90-F98) 소아기 및 청소년기에 주로 발병하는 행동 및 정서장애	-	1.82	1,922
	(F50-F59) 생리적 장애 및 신체적 요인들과 수반된 행동증후군	0.26	2.70	397
	(F00-F09) 증상성을 포함하는 기질성 정신장애	0.36	2.69	1,444
외과 General surgery	(G40-G47) 우발적 및 발작적 장애	0.72	2.64	1,097
	(F80-F89) 정신발달 장애	0.03	2.41	1,476
	(F10-F19) 정신활성 물질의 사용에 의한 정신 및 행동 장애	1.21	3.76	1,224
	(Z70-Z76) 기타 상황에서 보건서비스와 접하고 있는 사람	0.03	1.92	739
	(M50-M54) 기타 등 병 증	30.97	3.75	1,208
	(I10-I15) 고혈압 질환	10.61	3.12	993
	(I80-I89) 달리 분류되지 않은 정맥, 림프관 및 림프계의 질환	26.25	3.51	1,334
	(M15-M19) 관절 증	33.94	3.54	1,427
	(M70-M79) 기타 연조직 장애	39.17	3.71	1,211
외과 General surgery	(M45-M49) 척추 병 증	31.97	3.93	1,414
	(K55-K63) 장의 기타 질환	28.36	3.30	1,207
	(J00-J06) 급성 상기도 감염	48.81	4.57	1,376
	(J20-J22) 기타 급성 하기도 감염	48.94	4.96	1,743
	(L20-L30) 피부염 및 습진	60.02	3.43	1,028

Note : Diagnosis classification is based on the Korean Standard Classification of Diseases

제 V - 4 표

Table V - 4

의원 표시과목별 다발생

Drug Assessment Indicators of Frequently

표시과목 Department	질병분류기호 KCD-6	3/4 분기 quarter		
		주사제 처방률 Injection Prescription rate	처방건당 약품목수 Number of drugs per prescription	투약일당 약품비 Drug cost per administration day
정형외과 Orthopedic surgery	(M50-M54) 기타 등 병 증	25.71	3.48	1,200
	(M70-M79) 기타 연 조 직 장 애	27.84	3.28	1,146
	(M15-M19) 관절 증	26.90	3.19	1,616
	(M45-M49) 척추 병 증	28.44	3.55	1,421
	(S90-S99) 발목 및 발의 손 상	19.15	2.98	1,049
	(S60-S69) 손목 및 손의 손 상	23.71	3.06	1,225
	(S30-S39) 복부, 아래 등, 요추 및 골반의 손 상	32.13	3.35	1,137
	(M65-M68) 윤활막 및 힘줄 장 애	27.84	3.15	1,023
	(S80-S89) 무릎 및 아래 다리의 손 상	23.52	3.13	1,193
	(S50-S59) 팔꿈치 및 아래 팔의 손 상	19.25	3.06	1,113
신경외과 Neurosurgery	(M50-M54) 기타 등 병 증	25.93	3.57	1,214
	(M45-M49) 척추 병 증	26.60	3.71	1,473
	(M70-M79) 기타 연 조 직 장 애	26.94	3.31	1,088
	(M15-M19) 관절 증	25.23	3.28	1,602
	(S30-S39) 복부, 아래 등, 요추 및 골반의 손 상	29.54	3.54	1,211
	(S90-S99) 발목 및 발의 손 상	20.95	3.00	1,040
	(M65-M68) 윤활막 및 힘줄 장 애	24.84	3.19	1,031
	(S60-S69) 손목 및 손의 손 상	25.36	3.06	1,233
	(I10-I15) 고혈압 질환	10.61	3.02	960
	(M05-M14) 염증성 다발관절 병 증	31.01	3.31	1,165
흉부외과 Thoracic surgery	(I10-I15) 고혈압 질환	8.33	3.26	1,060
	(M50-M54) 기타 등 병 증	36.60	4.02	1,355
	(M15-M19) 관절 증	39.98	4.14	1,429
	(J00-J06) 급성 상기도 감염	29.21	4.21	1,566
	(I80-I89) 달리 분류되지 않은 정맥, 림프관 및 림프계의 질환	3.93	1.97	762
	(M45-M49) 척추 병 증	34.29	4.27	1,697
	(J20-J22) 기타 급성 하기도 감염	38.55	5.09	1,971
	(M70-M79) 기타 연 조 직 장 애	42.48	3.84	1,256
	(J40-J47) 만성 하기도 질환	41.58	6.17	2,628
	(K20-K31) 식도, 위 및 십이지장의 질환	23.40	3.89	1,427
마취통증의학과 Anesthesiology & Pain medicine	(M50-M54) 기타 등 병 증	10.15	3.25	1,131
	(M70-M79) 기타 연 조 직 장 애	9.36	3.05	1,044
	(M45-M49) 척추 병 증	8.88	3.18	1,237
	(M15-M19) 관절 증	11.49	2.92	1,391
	(G50-G59) 신경, 신경 뿌리 및 신경총 장 애	7.77	3.11	1,400
산부인과 Obstetrics & Gynecology	(N70-N77) 여성 골반 내 기관의 염증성 질환	27.72	2.95	1,262
	(N80-N98) 여성 생식관의 비염증성 장 애	8.90	1.81	437
	(Z30-Z39) 생식과 관련된 상황에서 보건서비스와 접하고 있는 사람	1.70	1.77	450
	(B35-B49) 진균증	23.50	2.97	1,858
	(N30-N39) 비뇨계통의 기타 질환	57.89	3.16	1,645
소아청소년과 Pediatrics (Child and Adolescent Department)	(J20-J22) 기타 급성 하기도 감염	3.00	4.72	1,396
	(J00-J06) 급성 상기도 감염	2.37	3.98	1,016
	(J30-J39) 상기도의 기타 질환	2.89	4.15	1,247
	(H65-H75) 중이 및 유도의 질환	1.80	4.64	1,636
	(B00-B09) 피부 및 점막 병변이 특징인 바이러스 감염	1.69	3.49	1,318
	(A00-A09) 장 감염 질환	3.93	3.47	949
	(J40-J47) 만성 하기도 질환	4.80	5.05	1,551
	(L20-L30) 피부 부염 및 습진	4.86	2.48	1,290
	(L00-L08) 피부 및 피하조직의 감염	4.28	3.36	1,561
	(K20-K31) 식도, 위 및 십이지장의 질환	9.20	3.60	1,082

주 : 상병분류는 한국표준질병·사인분류(통계청 고시)의 중분류에 의함

질병별 약제평가 항목별 지표<계속>

Occurring Diseases by Department in Clinics <Cont'd>

(단위 : %, 품목, 원)

Unit : %, Item, KRW

표시과목 Department	질병분류기호 KCD-6	3/4 분기 quarter		
		주사제 처방률 Injection Prescription rate	처방건당 약품목수 Number of drugs per prescription	투약일당 약품비 Drug cost per administration day
안과 Ophthalmology	(H10-H13) 결막의 장애	3.38	2.59	2,652
	(H00-H06) 눈꺼풀, 눈물기관 및 안와의 장애	5.66	2.80	2,344
	(H15-H22) 공막, 각막, 홍채 및 섬모체의 장애	4.87	2.55	2,536
	(H49-H52) 안근, 양안운동, 조절 및 굴절의 장애	0.64	1.85	2,258
	(H25-H28) 수정체의 장애	6.76	2.14	1,806
이비인후과 Otorhinolaryngology	(J00-J06) 급성상기도감염	15.54	4.35	1,656
	(J30-J39) 상기도의 기타 질환	16.86	4.36	1,792
	(J20-J22) 기타 급성하기도감염	14.95	4.82	2,005
	(H60-H62) 외이의 질환	6.85	3.38	1,674
	(H65-H75) 중이 및 유두체의 질환	12.40	4.10	1,823
피부과 Dermatology	(L20-L30) 피부부염 및 습진	31.96	3.46	1,373
	(B35-B49) 진균증	8.42	2.65	2,601
	(B00-B09) 피부 및 점막병변이 특정한 바이러스 감염	25.01	3.25	4,962
	(L00-L08) 피부 및 피하조직의 감염	18.55	3.15	1,543
	(L80-L99) 피부 및 피하조직의 기타 장애	14.08	2.49	1,262
	(L50-L54) 두드러기 및 홍반	40.68	3.32	887
	(L60-L75) 피부부속물의 장애	30.43	2.70	1,120
	(L40-L45) 구진비늘장애	20.08	3.25	2,508
	(T20-T25) 부위가 명시된 외부신체표면의 화상 및 부식	13.40	2.78	1,515
	(D10-D36) 양성신생물	6.85	2.60	1,455
비뇨기과 Urology	(L20-L30) 피부부염 및 습진	50.96	3.58	1,370
	(N40-N51) 남성생식기관의 질환	17.07	2.64	1,347
	(N30-N39) 비뇨계통의 기타 질환	48.22	3.03	1,623
	(B35-B49) 진균증	13.90	2.44	2,985
	(L00-L08) 피부 및 피하조직의 감염	38.06	3.36	1,737
영상의학과 Radiology	(M50-M54) 기타 등 병증	10.39	3.88	1,338
	(I10-I15) 고혈압 질환	5.64	3.15	1,050
	(K20-K31) 식도, 위 및 십이지장의 질환	12.42	3.45	1,645
	(M45-M49) 척추병증	19.71	4.43	1,634
	(J20-J22) 기타 급성하기도감염	33.70	4.78	1,800
	(M15-M19) 관절증	21.70	3.50	1,420
	(E10-E14) 당뇨병	5.09	3.52	1,350
	(D10-D36) 양성신생물	4.31	2.59	1,093
	(J00-J06) 급성상기도감염	26.30	4.51	1,491
재활의학과 Rehabilitation medicine	(N60-N64) 유방의 장애	2.63	2.54	1,039
	(M50-M54) 기타 등 병증	13.00	3.42	1,170
	(M70-M79) 기타 연조직 장애	12.89	3.20	1,052
	(M15-M19) 관절증	14.61	3.16	1,491
	(M45-M49) 척추병증	13.24	3.39	1,246
가정의학과 Family medicine	(M20-M25) 기타 관절 장애	8.69	3.12	1,083
	(I10-I15) 고혈압 질환	8.74	3.22	1,066
	(J00-J06) 급성상기도감염	23.94	4.33	1,368
	(J20-J22) 기타 급성하기도감염	28.32	4.89	1,724
	(M50-M54) 기타 등 병증	29.01	3.93	1,260
	(K20-K31) 식도, 위 및 십이지장의 질환	23.07	3.79	1,302
	(E10-E14) 당뇨병	9.90	4.03	1,520
	(L20-L30) 피부부염 및 습진	40.70	3.27	1,109
	(M15-M19) 관절증	32.14	3.75	1,373
	(M70-M79) 기타 연조직 장애	36.72	4.02	1,306
	(J30-J39) 상기도의 기타 질환	24.22	4.23	1,271

Note : Diagnosis classification is based on the Korean Standard Classification of Diseases

제 V - 4 표

Table V - 4

의원 표시과목별 다발생

Drug Assessment Indicators of Frequently

표시과목 Department	질병분류기호 KCD-6	4/4 분기 quarter		
		주사제 처방률 Injection Prescription rate	처방건당 약품목수 Number of drugs per prescription	투약일당 약품비 Drug cost per administration day
일반의 General practitioners	(M50-M54) 기타 등 병 증	28.54	3.92	1,227
	(J00-J06) 급성 상기도 감염	33.99	4.58	1,453
	(J20-J22) 기타 급성 하기도 감염	35.63	4.97	1,783
	(I10-I15) 고혈압 질환	10.82	3.26	1,047
	(M15-M19) 관절 증	31.42	3.71	1,434
	(L20-L30) 피부염 및 습진	44.83	3.45	1,224
	(M70-M79) 기타 연조직 장애	37.86	3.93	1,261
	(J30-J39) 상기도의 기타 질환	33.04	4.39	1,367
	(M45-M49) 척추병 증	25.57	3.95	1,384
내과 Internal medicine	(K20-K31) 식도, 위 및 십이지장 질환	28.41	3.84	1,382
	(I10-I15) 고혈압 질환	6.14	3.41	1,171
	(K20-K31) 식도, 위 및 십이지장 질환	18.76	3.95	1,610
	(J20-J22) 기타 급성 하기도 감염	34.82	4.93	1,769
	(J00-J06) 급성 상기도 감염	31.96	4.47	1,362
	(E10-E14) 당뇨병	6.27	4.39	1,773
	(J40-J47) 만성 하기도 질환	38.06	5.11	1,978
	(J30-J39) 상기도의 기타 질환	30.12	4.35	1,361
	(E70-E90) 대사 장애	5.90	2.43	912
신경과 Neurology	(K55-K63) 장의기타 질환	25.53	3.52	1,259
	(N17-N19) 신부전	26.00	3.68	3,680
	(M50-M54) 기타 등 병 증	14.25	3.60	1,156
	(G40-G47) 우발적 및 발작적 장애	5.05	3.37	1,192
	(I10-I15) 고혈압 질환	4.19	3.48	1,210
	(H80-H83) 내이의 질환	5.93	3.14	724
	(G50-G59) 신경, 신경 뿌리 및 신경총 장애	9.48	3.33	1,081
	(I60-I69) 뇌혈관 질환	4.74	4.55	2,192
	(M70-M79) 기타 연조직 장애	19.34	3.39	1,080
정신건강의학과 Psychiatry	(F30-F39) 기분 [정동] 장애	2.26	3.40	701
	(F40-F48) 신경증성, 스트레스-연관 및 신체형 장애	5.67	3.42	640
	(G20-G26) 추체외로 및 운동 장애	3.85	3.63	1,723
	(F30-F39) 기분 [정동] 장애	0.72	3.29	754
	(F40-F48) 신경증성, 스트레스-연관 및 신체형 장애	0.70	2.99	579
	(F20-F29) 정신분열병, 분열형 및 망상성 장애	0.35	3.49	1,288
	(F90-F98) 소아기 및 청소년기에 주로 발병하는 행동 및 정서 장애	0.01	1.83	1,922
	(F50-F59) 생리적 장애 및 신체적 요인들과 수반된 행동증후군	0.32	2.72	405
	(F00-F09) 증상성을 포함하는 기질성 정신 장애	0.31	2.67	1,435
외과 General surgery	(G40-G47) 우발적 및 발작적 장애	0.96	2.68	1,083
	(F80-F89) 정신신발달 장애	0.04	2.43	1,491
	(F10-F19) 정신활성 물질의 사용에 의한 정신 및 행동 장애	1.26	3.72	1,204
	(Z70-Z76) 기타 상황에서 보건서비스와 접하고 있는 사람	0.06	1.78	823
	(M50-M54) 기타 등 병 증	32.39	3.83	1,217
	(I10-I15) 고혈압 질환	11.55	3.21	997
	(J00-J06) 급성 상기도 감염	50.45	4.63	1,343
	(M15-M19) 관절 증	34.01	3.61	1,435
	(I80-I89) 달리 분류되지 않은 정맥, 림프관 및 림프절의 질환	26.12	3.50	1,298
	(M70-M79) 기타 연조직 장애	41.29	3.89	1,233
	(J20-J22) 기타 급성 하기도 감염	50.58	5.05	1,776
	(M45-M49) 척추병 증	32.48	3.99	1,439
	(K55-K63) 장의기타 질환	27.07	3.30	1,170
	(K20-K31) 식도, 위 및 십이지장 질환	33.40	3.84	1,412

주 : 상병분류는 한국표준질병·사인분류(통계청 고시)의 중분류에 의함

질병별 약제평가 항목별 지표<계속>

Occurring Diseases by Department in Clinics <Cont'd>

(단위 : %, 품목, 원)

Unit : %, Item, KRW

표시과목 Department	질병분류기호 KCD-6	4/4 분기 quarter		
		주사제 처방률 Injection Prescription rate	처방건당 약품목수 Number of drugs per prescription	투약일당 약품비 Drug cost per administration day
정형외과 Orthopedic surgery	(M50-M54) 기타 등 병 증	25.95	3.49	1,203
	(M70-M79) 기타 연조직 장애	28.11	3.30	1,149
	(M15-M19) 관절 증	27.21	3.20	1,631
	(M45-M49) 척추 병 증	28.49	3.57	1,429
	(S90-S99) 발목 및 발의 손상	18.41	2.97	1,015
	(S60-S69) 손목 및 손의 손상	23.98	3.06	1,230
	(S30-S39) 복부, 아래 등, 요추 및 골반의 손상	32.09	3.36	1,131
	(M65-M68) 윤활막 및 힘줄 장애	27.98	3.16	1,026
	(S80-S89) 무릎 및 아래 다리의 손상	23.49	3.13	1,163
신경외과 Neurosurgery	(M20-M25) 기타 관절 장애	20.18	3.18	1,109
	(M50-M54) 기타 등 병 증	25.99	3.62	1,219
	(M45-M49) 척추 병 증	25.81	3.74	1,457
	(M70-M79) 기타 연조직 장애	26.89	3.34	1,093
	(M15-M19) 관절 증	24.87	3.35	1,606
	(S30-S39) 복부, 아래 등, 요추 및 골반의 손상	30.09	3.56	1,223
	(S90-S99) 발목 및 발의 손상	19.25	3.03	1,036
	(S60-S69) 손목 및 손의 손상	26.06	3.10	1,259
	(M65-M68) 윤활막 및 힘줄 장애	24.54	3.22	1,046
흉부외과 Thoracic surgery	(I10-I15) 고혈압 질환	11.06	3.10	978
	(M05-M14) 염증성 다발관절 병 증	30.61	3.43	1,139
	(I10-I15) 고혈압 질환	9.84	3.33	1,079
	(J00-J06) 급성 상기도 감염	34.03	4.35	1,598
	(M50-M54) 기타 등 병 증	36.36	4.01	1,355
	(M15-M19) 관절 증	39.43	4.10	1,441
	(J20-J22) 기타 급성 하기도 감염	44.16	5.14	1,975
	(I80-I89) 달리 분류되지 않은 정맥, 림프관 및 림프계의 질환	4.44	1.91	771
	(M45-M49) 척추 병 증	34.19	4.25	1,710
마취통증의학과 Anesthesiology & Pain medicine	(M70-M79) 기타 연조직 장애	47.20	3.94	1,312
	(J40-J47) 만성 상기도 질환	50.21	6.08	2,540
	(K20-K31) 식도, 위 및 십이지장의 질환	27.83	3.90	1,462
	(M50-M54) 기타 등 병 증	9.68	3.31	1,153
	(M70-M79) 기타 연조직 장애	9.03	3.08	1,056
	(M45-M49) 척추 병 증	9.24	3.23	1,287
	(M15-M19) 관절 증	11.71	2.95	1,410
	(G50-G59) 신경, 신경 뿌리 및 신경총 장애	7.41	3.15	1,442
	(N70-N77) 여성 골반 내 기관의 염증성 질환	26.84	2.94	1,254
산부인과 Obstetrics & Gynecology	(N80-N98) 여성 생식관의 비염증성 장애	8.69	1.81	434
	(Z30-Z39) 생식과 관련된 상황에서 보건서비스와 접하고 있는 사람	1.67	1.89	473
	(B35-B49) 진균증	22.16	2.97	1,840
	(N30-N39) 비뇨계통의 기타 질환	56.30	3.15	1,627
	(J20-J22) 기타 급성 하기도 감염	3.05	4.79	1,454
소아청소년과 Pediatrics (Child and Adolescent Department)	(J00-J06) 급성 상기도 감염	2.51	4.05	1,044
	(J30-J39) 상기도의 기타 질환	2.71	4.20	1,282
	(H65-H75) 중이 및 유도의 질환	1.65	4.75	1,696
	(J40-J47) 만성 상기도 질환	4.53	5.12	1,621
	(A00-A09) 장감염 질환	3.92	3.53	949
	(J09-J18) 인플루엔자 및 폐렴	5.60	5.24	1,895
	(L20-L30) 피부염 및 습진	4.92	2.54	1,277
	(K20-K31) 식도, 위 및 십이지장의 질환	9.48	3.68	1,127
	(B00-B09) 피부 및 점막 병변이 특징인 바이러스 감염	2.97	3.58	1,819

Note : Diagnosis classification is based on the Korean Standard Classification of Diseases

제 V - 4 표

Table V - 4

의원 표시과목별 다발생 질병별 약제평가 항목별 지표<계속>

Drug Assessment Indicators of Frequently Occurring Diseases by Department in Clinics <Cont'd>

(단위 : %, 품목, 원)

Unit : %, Item, KRW

표시과목 Department	질병분류기호 Code	4/4 분기 quarter		
		주사제 처방률 Injection Prescription rate	처방건당 약품목수 Number of drugs per prescription	투약일당 약품비 Drug cost per administration day
안과 Ophthalmology	(H00-H06) 눈꺼풀, 눈물기관 및 안와 의 장애	5.71	2.82	2,346
	(H10-H13) 결막 의 장애	3.72	2.63	2,610
	(H15-H22) 공막, 각막, 홍채 및 섬모체의 장애	5.00	2.56	2,538
	(H25-H28) 수정체의 장애	8.01	2.19	1,854
	(H49-H52) 안근, 양안운동, 조절 및 굴절 의 장애	0.79	1.90	2,193
이비인후과 Otorhinolaryngology	(J00-J06) 급성 상기도 감염	15.04	4.41	1,653
	(J30-J39) 상기도 의 기타 질환	15.89	4.36	1,757
	(J20-J22) 기타 급성 하기도 감염	14.64	4.85	2,015
	(H65-H75) 중이 및 유도의 질환	11.82	4.25	1,868
	(H60-H62) 외이의 질환	7.30	3.53	1,668
피부과 Dermatology	(L20-L30) 피부부염 및 습진	31.81	3.44	1,344
	(B35-B49) 진균	7.97	2.56	2,607
	(B00-B09) 피부 및 점막병변이 특정한 바이러스 감염	26.07	3.29	4,959
	(L80-L99) 피부 및 피하조직의 기타 장애	13.54	2.61	1,277
	(L00-L08) 피부 및 피하조직의 감염	18.56	3.12	1,501
	(L50-L54) 두드러기 및 홍반	40.49	3.29	870
	(L60-L75) 피부부속물의 장애	30.19	2.72	1,122
	(L40-L45) 구진비늘장애	19.84	3.27	2,506
	(T20-T25) 부위가 명시된 외부 신체 표면의 화상 및 부식	13.02	2.79	1,490
	(D10-D36) 양성생선	7.50	2.67	1,394
비뇨기과 Urology	(N40-N51) 남성생식기관의 질환	17.01	2.64	1,353
	(L20-L30) 피부부염 및 습진	50.84	3.56	1,342
	(N30-N39) 비뇨계통의 기타 질환	47.06	3.01	1,594
	(B35-B49) 진균	12.55	2.32	3,063
	(L00-L08) 피부 및 피하조직의 감염	38.25	3.35	1,706
영상의학과 Radiology	(M50-M54) 기타 등 병증	10.77	3.99	1,369
	(I10-I15) 고혈압 질환	6.26	3.20	1,041
	(K20-K31) 식도, 위 및 십이지장의 질환	12.07	3.39	1,573
	(J20-J22) 기타 급성 하기도 감염	38.69	4.81	1,737
	(J00-J06) 급성 상기도 감염	29.96	4.58	1,459
	(D10-D36) 양성생물	3.97	2.69	1,061
	(E10-E14) 당뇨병	4.96	3.56	1,336
	(M15-M19) 관절증	22.17	3.60	1,453
	(M45-M49) 척추병증	17.98	4.69	1,696
	(J40-J47) 만성 하기도 질환	30.90	4.95	1,575
재활의학과 Rehabilitation medicine	(M50-M54) 기타 등 병증	13.17	3.46	1,195
	(M70-M79) 기타 연조직 장애	13.47	3.21	1,060
	(M15-M19) 관절증	15.46	3.18	1,527
	(M45-M49) 척추병증	13.32	3.44	1,270
	(M20-M25) 기타 관절 장애	8.88	3.14	1,067
가정의학과 Family medicine	(J00-J06) 급성 상기도 감염	26.36	4.44	1,359
	(J20-J22) 기타 급성 하기도 감염	29.38	4.94	1,745
	(I10-I15) 고혈압 질환	9.96	3.31	1,070
	(M50-M54) 기타 등 병증	30.03	4.00	1,267
	(J30-J39) 상기도 의 기타 질환	23.63	4.25	1,274
	(K20-K31) 식도, 위 및 십이지장의 질환	23.01	3.83	1,316
	(M70-M79) 기타 연조직 장애	38.36	4.15	1,315
	(E10-E14) 당뇨병	10.91	4.12	1,540
	(M15-M19) 관절증	33.45	3.83	1,376
	(L20-L30) 피부부염 및 습진	42.23	3.30	1,098

주 : 상병분류는 한국표준질병·사인분류(통계청 고시)의 중분류에 의한

Note : Diagnosis classification is based on the Korean Standard Classification of Diseases

제 V - 5 - 1 표

Table V - 5 - 1

요양기관종별 항생제 처방률 Antibiotics Prescription Rate by Provider Type

(단위 : %)

Unit : %

구 분 Division	분 기 Quarter	항 생 제 처 방 률 Antibiotic Prescription rate			
		전 체 상 병 Total diseases	호흡기계 상병 Diseases of th respiratory system		
			계 Total	급성상기도감염 Acute Upper Respiratory Infections	급성상기도감염 외 Other Respiratory Infections
상급종합병원 Tertiary hospital	1/4 분기 quarter	5.16	25.17	23.08	25.46
	2/4 분기 quarter	5.39	26.15	24.06	26.46
	3/4 분기 quarter	4.94	23.90	24.29	23.85
	4/4 분기 quarter	4.99	23.74	21.61	24.02
중 합 병 원 General hospital	1/4 분기 quarter	11.81	42.28	39.89	43.28
	2/4 분기 quarter	12.07	42.08	38.82	43.45
	3/4 분기 quarter	11.16	42.39	42.00	42.56
	4/4 분기 quarter	11.16	41.58	39.91	42.28
병 원 Hospital	1/4 분기 quarter	19.72	50.34	47.50	51.88
	2/4 분기 quarter	20.92	52.22	48.38	54.22
	3/4 분기 quarter	17.90	51.60	49.05	53.17
	4/4 분기 quarter	18.99	50.52	45.79	53.03
의 원 Clinic	1/4 분기 quarter	28.03	54.42	44.04	61.00
	2/4 분기 quarter	27.19	55.19	45.25	61.32
	3/4 분기 quarter	22.12	53.00	43.62	59.38
	4/4 분기 quarter	25.74	51.72	41.97	57.90

주 : 호흡기계상병(J00-J47), 급성상기도감염(J00-J06) 상병은 한국표준질병·사인분류(통계청 고시)에 의함

Note : Respiratory system disease (J00-J47) and acute upper respiratory infections (J00-J06) are based on the Korean Standard Classification of Diseases

제 V - 5 - 2 표

Table V - 5 - 2

의원 표시과목별 항생제 처방률
Antibiotics Prescription Rate by Departments in Clinic

(단위 : %)
Unit : %

표 시 과 목 Department	분 기 Quarter	항 생 제 처 방 률 Antibiotic Prescription rate			
		전체상병 Total diseases	호흡기계 상병 Diseases of th respiratory system		
			계 Total	급성상기도감염 Acute Upper Respiratory Infections	급성상기도감염 외 Other Respiratory Infections
일 반 의 General practitioners	1/4 분기 quarter	23.81	50.41	43.45	54.98
	2/4 분기 quarter	21.93	50.80	44.34	54.92
	3/4 분기 quarter	17.80	49.97	45.40	53.10
	4/4 분기 quarter	20.77	47.90	41.89	51.90
내 과 Internal Medicine	1/4 분기 quarter	21.03	46.70	33.89	53.49
	2/4 분기 quarter	20.15	48.00	35.96	54.05
	3/4 분기 quarter	15.46	48.20	38.37	53.36
	4/4 분기 quarter	18.03	45.28	34.01	51.41
외 과 General surgery	1/4 분기 quarter	20.34	45.66	37.09	51.86
	2/4 분기 quarter	19.04	46.19	38.73	51.21
	3/4 분기 quarter	17.01	45.87	40.51	49.61
	4/4 분기 quarter	18.48	44.36	36.46	50.24
소아청소년과 Pediatrics	1/4 분기 quarter	51.80	54.85	39.48	63.08
	2/4 분기 quarter	53.42	55.82	40.47	63.93
	3/4 분기 quarter	45.19	50.73	36.22	60.39
	4/4 분기 quarter	49.45	51.97	37.11	59.99
이 비 인 후 과 Otorhinolaryngology	1/4 분기 quarter	59.87	63.23	54.28	70.10
	2/4 분기 quarter	59.26	62.86	54.71	69.06
	3/4 분기 quarter	54.72	60.57	52.52	66.80
	4/4 분기 quarter	54.99	57.99	50.00	63.90
가 정 의 학 과 Familly Medicine	1/4 분기 quarter	28.30	51.39	41.97	57.55
	2/4 분기 quarter	26.74	51.70	43.49	56.86
	3/4 분기 quarter	22.16	52.15	45.75	56.68
	4/4 분기 quarter	25.02	48.63	40.27	54.31

주 : 호흡기계상병(J00-J47), 급성상기도감염(J00-J06) 상병은 한국표준질병·사인분류(통계청 고시)에 의함
Note : Respiratory system disease (J00-J47) and acute upper respiratory infections (J00-J06) are based on the Korean Standard Classification of Diseases

제 V - 6 표
Table V - 6

의원 소재지별 약제평가 항목별 지표
Drug Assessment Indicators by Location of Clinic

(단위 : %, 품목)
Unit : %, Item

구 분 Division	분 기 Quarter	급성상기도감염 항생제처방률 Antibiotic Prescription rate for Acute Upper Respiratory Infections	주사제 처방률 Injection Prescription rate	처방건당 약품품수 Number of drugs per prescription
서울 Seoul	1/4 분기 quarter	44.43	18.16	3.89
	2/4 분기 quarter	45.12	16.72	3.80
	3/4 분기 quarter	42.52	15.79	3.55
	4/4 분기 quarter	41.52	16.06	3.75
부산 Busan	1/4 분기 quarter	43.15	27.59	3.86
	2/4 분기 quarter	45.25	26.59	3.82
	3/4 분기 quarter	44.92	25.00	3.55
	4/4 분기 quarter	42.17	25.57	3.72
인천 Incheon	1/4 분기 quarter	44.05	20.72	4.03
	2/4 분기 quarter	45.44	19.00	3.96
	3/4 분기 quarter	43.54	18.44	3.72
	4/4 분기 quarter	41.39	18.58	3.91
대구 Daegu	1/4 분기 quarter	43.82	24.23	3.88
	2/4 분기 quarter	45.37	22.82	3.82
	3/4 분기 quarter	44.40	20.37	3.53
	4/4 분기 quarter	42.28	21.50	3.74
광주 Gwangju	1/4 분기 quarter	47.14	18.38	4.00
	2/4 분기 quarter	47.76	17.80	3.95
	3/4 분기 quarter	48.47	17.03	3.72
	4/4 분기 quarter	46.18	16.96	3.91
대전 Daejeon	1/4 분기 quarter	39.65	21.99	3.99
	2/4 분기 quarter	40.77	20.57	3.93
	3/4 분기 quarter	38.89	19.03	3.68
	4/4 분기 quarter	37.92	19.77	3.88
울산 Ulsan	1/4 분기 quarter	44.25	27.65	3.87
	2/4 분기 quarter	46.55	25.79	3.86
	3/4 분기 quarter	46.07	24.48	3.60
	4/4 분기 quarter	43.31	25.12	3.77
경기 Gyeonggi	1/4 분기 quarter	43.79	18.73	4.05
	2/4 분기 quarter	44.63	17.07	4.00
	3/4 분기 quarter	42.28	16.39	3.74
	4/4 분기 quarter	41.40	16.51	3.95

주 : 급성상기도감염(J00-J06) 상병은 한국표준질병·사인분류(통계청 고시)에 의함

Note : Acute upper respiratory infections (J00-J06) are based on the Korean Standard Classification of Diseases

제 V - 6 표
Table V - 6

의원 소재지별 약제평가 항목별 지표 <계속>
Drug Assessment Indicators by Location of Clinic <Cont'd>

(단위 : %, 품목)
Unit : %, Item

구 분 Division	분 기 Quarter	급성상기도감염 항생제처방률 Antibiotic Prescription rate for Acute Upper Respiratory Infections	주사제 처방률 Injection Prescription rate	처방건당 약품품수 Number of drugs per prescription
강 원 Gangwon	1/4 분기 quarter	48.15	21.25	3.89
	2/4 분기 quarter	50.22	20.30	3.87
	3/4 분기 quarter	49.83	20.02	3.62
	4/4 분기 quarter	47.17	19.90	3.80
충 북 Chungbuk	1/4 분기 quarter	40.31	23.45	3.96
	2/4 분기 quarter	42.21	22.27	3.89
	3/4 분기 quarter	42.10	21.31	3.67
	4/4 분기 quarter	39.89	21.77	3.86
충 남 Chungnam	1/4 분기 quarter	47.30	25.43	3.97
	2/4 분기 quarter	49.28	24.19	3.93
	3/4 분기 quarter	48.54	23.65	3.71
	4/4 분기 quarter	45.74	23.84	3.89
전 북 Jeonbuk	1/4 분기 quarter	41.00	20.98	4.13
	2/4 분기 quarter	41.69	20.06	4.06
	3/4 분기 quarter	41.85	19.96	3.87
	4/4 분기 quarter	38.50	19.50	4.04
전 남 Jeonnam	1/4 분기 quarter	46.05	27.31	4.05
	2/4 분기 quarter	46.40	27.06	3.98
	3/4 분기 quarter	45.62	26.60	3.79
	4/4 분기 quarter	42.64	26.47	3.93
경 북 Gyongbuk	1/4 분기 quarter	44.45	27.51	3.93
	2/4 분기 quarter	46.50	26.34	3.91
	3/4 분기 quarter	45.15	24.33	3.63
	4/4 분기 quarter	42.24	25.26	3.82
경 남 Gyongnam	1/4 분기 quarter	45.11	29.39	3.88
	2/4 분기 quarter	46.99	29.14	3.85
	3/4 분기 quarter	47.11	27.58	3.59
	4/4 분기 quarter	44.68	27.96	3.79
제 주 Jeju	1/4 분기 quarter	43.86	22.58	3.88
	2/4 분기 quarter	44.48	20.74	3.80
	3/4 분기 quarter	43.39	18.94	3.56
	4/4 분기 quarter	43.08	19.62	3.76
세 종 Sejong	1/4 분기 quarter	38.55	25.49	3.91
	2/4 분기 quarter	38.39	22.90	3.83
	3/4 분기 quarter	41.78	21.12	3.68
	4/4 분기 quarter	43.19	20.94	3.94

주 : 급성상기도감염(J00-J06) 상병은 한국표준질병·사인분류(통계청 고시)에 의함

Note : Acute upper respiratory infections (J00-J06) are based on the Korean Standard Classification of Diseases

제 V - 7 표 골관절염의 NSAIDs 및 부신피질호르몬제 약제평가 항목별 지표
Table V - 7 Drug Assessment Indicators of NSAIDs and Steroid in Ostarthritis

(단위 : %)
Unit : %

구 분 Division	분 기 Quarter	NSAIDs* 중복처방률 Duplicate prescription rate of NSAIDs	부신피질호르몬제 처방률 Prescription rate of steroids
상 급 중 합 병 원 Tertiary hospital	1/4 분기 quarter	0.34	5.98
	2/4 분기 quarter	0.38	5.92
	3/4 분기 quarter	0.40	5.60
	4/4 분기 quarter	0.35	5.92
중 합 병 원 General hospital	1/4 분기 quarter	0.55	3.49
	2/4 분기 quarter	0.47	3.44
	3/4 분기 quarter	0.48	3.54
	4/4 분기 quarter	0.51	3.82
병 원 Hospital	1/4 분기 quarter	0.62	3.99
	2/4 분기 quarter	0.53	3.84
	3/4 분기 quarter	0.49	4.29
	4/4 분기 quarter	0.49	4.34
의 원 Clinic	1/4 분기 quarter	0.65	3.15
	2/4 분기 quarter	0.65	2.99
	3/4 분기 quarter	0.58	3.01
	4/4 분기 quarter	0.62	3.21

Note : NSAIDs : nonsteroidal antiinflammatory drugs(비스테로이드 소염진통제)

평가지표개요

- Introduction of assessment indicators

약제급여 평가

가. 평가대상

- 대상 기관: 의료기관 및 보건기관(한방기관, 보건진료소, 조산원 제외)에서 전산청구한 건강보험 외래 요양급여비용 명세서 중 약제 처방내역
- 대상 기간: 2014년도 분기별(심사시점 기준)

나. 평가지표

- 항생제 처방률(%) = $\frac{\text{항생제 총 처방횟수}}{\text{총 내원횟수}} \times 100$
- 주사제 처방률(%) = $\frac{\text{주사제 총 처방횟수}}{\text{총 내원횟수}} \times 100$
- 처방건당 약품목수(개) = $\frac{\text{총 약품목수}}{\text{총 처방건수}}$
- 투약일당 약품비(원) = $\frac{\text{총 약품비}}{\text{총 투약일수}}$
- 진통소염제(NSAIDs) 중복 처방률(골관절염)(%) = $\frac{\text{NSAIDs 중복 처방횟수}}{\text{총 처방횟수}} \times 100$
- 부신피질호르몬제 처방률(골관절염)(%) = $\frac{\text{부신피질호르몬제 처방횟수}}{\text{총 내원횟수}} \times 100$

다. 기 타

- 요양기관 종별: 상급종합병원, 종합병원, 병원, 치과병원, 의원, 치과의원으로 분류
 - ※ 단 항생제 및 부신피질호르몬제는 상급종합병원, 종합병원, 병원, 의원으로 분류
- 표시과목: 의원을 대상으로 총 18개 표시과목으로 분류
 - 총 27개 표시과목(일반의 포함) 중 평가대상 기관수가 극히 적은 9개 과목(성형외과, 방사선종양학과, 병리과, 진단검사의학과, 결핵과, 핵의학과, 응급의학과, 산업의학과, 예방의학과)은 제외
 - 요양기관 명칭에 따른 표시과목을 기준으로 하되, 대표자가 전문의이면서 전문과목을 표시하지 않은 기관은 청구내역을 분석하여 해당 전문과목의 청구비율이 50%를 초과할 경우 그 표시과목으로 별도 분류
 - ※ 단 부신피질 호르몬제는 일반의, 내과, 소아과, 이비인후과, 가정의학과, 외과 6개 표시과목만 해당
- 질병별 다발생 순위별 분류: 한국표준질병사인분류(통계청 고시 제2010-246호) 중 267개 중분류를 기준으로 하여 주상병기준의 주요 다발생 질병을 중심으로 수록

Assessment of Drug Payment

A. Assessment Target

- Institutions: Breakdown of drug prescription among outpatient medical care expense statements, where health insurance was electronically charged by medical institutions and health care centers (except oriental medicine institutions, primary health care post, and midwifery clinic).
- Period: Each quarter of the year 2014 (based on evaluation time).

B. Assessment Indices

- Antibiotics prescription rate (%) = $\frac{\text{Total number of antibiotics prescriptions}}{\text{Total number of hospital visits}} \times 100$
- Injection prescription rate (%) = $\frac{\text{Total number of injection prescriptions}}{\text{Total number of hospital visits}} \times 100$
- Number of drug items per prescription = $\frac{\text{Total number of drug items}}{\text{Total number of prescriptions}}$
- Drug cost per administration day (KRW) = $\frac{\text{Total drug costs}}{\text{Total number of administration days}}$
- Duplicate prescription rate of anti-inflammatory analgesic drugs (non-steroidal anti-inflammatory drugs {NSAIDs}) for osteoarthritis (%) = $\frac{\text{Number of duplicate NSAIDs prescription}}{\text{Total number of prescriptions}} \times 100$
- Prescription rate of steroids for osteoarthritis (%) = $\frac{\text{Number of steroid prescriptions}}{\text{Total number of hospital visits}} \times 100$

C. Others

- Classified by Provider type : tertiary hospital, general hospital, hospital, dental hospital, clinic or dental clinic.
 - ※ However, antibiotics and steroids are classified according to: tertiary hospital, general hospital, hospital or clinic.
- Departments: clinics are classified into 18 departments in total
 - Among 27 departments (including general practitioners), 9 departments where the number of assessment subjects was extremely small (plastic surgery, radiation oncology, pathology, laboratory medicine, tuberculosis, nuclear medicine, emergency medicine, industrial medicine and preventive medicine) are excluded.
 - Departments indicated by the name of the medical care institute are the standards. As for institutes where the director is a medical specialist, but did not express a special department, billing records are analyzed, and if the proportion of a certain specialty exceeds 50%, the institute is separately classified as that specialty department.
 - ※ However, steroids correspond only to 6 departments, including: general practitioners, internal medicine, pediatrics, otorhinolaryngology, family medicine, and general surgery.
- Classification of frequent diseases by rank: major diseases that occur frequently by primary disease are mainly listed based upon 267 divisions of the Korean Standard Classification of Diseases (Statistics Korea Notification No. 2010-246).

제 VI 편

질병통계

Diseases Statistics

질병통계 자료 이용시 유의사항

(Instructions for using disease statistics data)

질병통계는 요양기관에서 환자진료 중 진단명이 확정되지 않은 상태에서 환자의 호소, 증세 등에 따라 일차진단명을 부여하고 청구한 내역 중 주진단명 기준으로 발췌한 것이므로, 실제 최종 확정된 질병과는 다를 수 있으며, 다른 질병으로 건강보험 청구실적에 집계되는 경우가 있으므로, 확진 환자로 보기에는 무리가 있음.

특히, “법정감염병” 관련 통계는 질병관리본부에서 공표한 자료와는 수집하는 방식이 서로 다르기 때문에 차이가 있음

Disease statistics are produced using the major diagnosis data from the claim statement with primary diagnosis based on patients' explanation or symptom before the final diagnosis was decided. Therefore, it may not match the final diagnosis, and there can be discrepancy between disease statistics and NHI benefit claims data.

In particular, “Officially designated communicable diseases” related statistics can have a large mismatch with claims data, as the statistics are collected and produced by Korea Centers for Disease Control and Prevention using different methods.

298질병분류(Classification of 298 Diseases)

구 분 Classification	질 병 명 Disease	질 병 코 드 I, C, D
001	콜레라(Cholera)	A00
002	장티푸스 및 파라티푸스(Typhoid and paratyphoid fevers)	A01
003	시겔라증(Shigellosis)	A03
004	아메바증(Amoebiasis)	A06
005	감염성 기원이라고 추정되는 설사와 위장염(Othergastroenteritis and colitis of infectious and unspecified origin)	A09
006	기타 장관 감염성 질환(Other intestinal infectious diseases)	A02, A04-A05, A07-A08
007	호흡기 결핵(Respiratory tuberculosis)	A15-A16
008	기타 결핵(Other tuberculosis)	A17-A19
009	페스트(Plague)	A20
010	브루셀라증(Brucellosis)	A23
011	나병 [한센병](Leprosy)[Hanses's disease]	A30
012	신생아 파상풍(Tetanus neonatorum)	A33
013	기타 파상풍(Other tetanus)	A34-A35
014	디프테리아(Diphtheria)	A36
015	백일해(Whooping cough)	A37
016	수막구균 감염(Meningococcal infection)	A39
017	패혈증(Sepsis)	A40-A41
018	기타 세균성 질환(Other bacterial diseases)	A21-A22, A24-A28, A31-A32, A38, A42-A49
019	선천 매독(Congenital syphilis)	A50
020	조기 매독(Early syphilis)	A51
021	기타 매독(Other syphilis)	A52-A53
022	임균 감염(Gonococcal infection)	A54
023	성행위로 전파되는 클라미디아 질환 (Sexually trans mitted chlamydial diseases)	A55-A56
024	기타 주로 성행위로 전파되는 감염(Other infections with a predominantly sexual mode of transmission)	A57-A64
025	재귀열(Relapsing fevers)	A68
026	트라코마(Trachoma)	A71
027	발진티푸스(Typhus fever)	A75
028	급성 회백수염(Acute poliomyelitis)	A80
029	광견병(Rabies)	A82
030	바이러스 뇌염(Viral encephalitis)	A83-A86
031	황열(Yellow fever)	A95
032	기타 절지동물 매개의 바이러스열 및 바이러스 출혈열(Other arthropod-borne viral fevers and viral haemorrhagic fevers)	A90-A94, A96-A99
033	헤르페스바이러스 감염(Herpeseviral infections)	B00
034	수두(Varicella and zoster)	B01-B02

구 분 Classification	질 병 명 Disease	질 병 코 드 I, C, D
035	홍역(Measles)	B05
036	풍진(Rubella)	B06
037	급성 B형 간염(Acute hepatitis B)	B16
038	기타 바이러스 간염(Other viral hepatitis)	B15, B17-B19
039	인체 면역결핍 바이러스 질환(Human immunodeficiency virus[HIV] disease)	B20-B24
040	볼거리(Mumpus)	B26
041	기타 바이러스 질환(Other viral diseases)	A81, A87-A89, B03-B04, B07-B09, B25, B27-B34
042	진균증(Mycoses)	B35-B49
043	말라리아(Malaria)	B50-B54
044	리슈마니아증(Leishmaniasis)	B55
045	트리파노소마증(Schistosomiasis)	B56-B57
046	주혈흡충증(Schistosomiasis)	B65
047	기타 흡충 감염(Other fluke infections)	B66
048	포낭충증(Echinococcosis)	B67
049	메디나충증(Dracunculiasis)	B72
050	회선사상충증(Onchocerciasis)	B73
051	사상충증(Filariasis)	B74
052	구충 질환(Hookworm diseases)	B76
053	기타 윤충증(Other helminthiasis)	B68-B71, B75, B77-B83
054	결핵의 후유증(Sequelae of tuberculosis)	B90
055	회색질척수염의 후유증(Sequelae of poliomyelitis)	B91
056	나병의 후유증(Sequelae of leprosy)	B92
057	기타 감염성 및 기생충성 질환(Other infections and parasitic diseases)	A65-A67, A69-A70, A74, A77-A79, B58-B64, B85-B89, B94, B99
058	입술, 구강 및 인두의 악성신생물(Malignant neoplasms of lip, oral cavity and pharynx)	C00-C14
059	식도의 악성신생물(Malignant neoplasm of oesophagus)	C15
060	위의 악성신생물(Malignant neoplasm of stomach)	C16
061	결장의 악성신생물(Malignant neoplasm of colon)	C18
062	직장S상결장 접합부, 직장, 항문과 항문관의 악성신생물(Malignant neoplasm of rectosigmoid junction, rectum, anus and anal canal)	C19-C21
063	간 및 간내담관의 악성신생물(Malignant neoplasm of liver and intrahepatic bile ducts)	C22
064	췌장의 악성신생물(Malignant neoplasm of pancreas)	C25
065	기타 소화기관의 악성신생물(Other malignant neoplasm of digestive organs)	C17, C23-C24, C26
066	후두의 악성신생물(Malignant neoplasm of larynx)	C32
067	기관, 기관지 및 폐의 악성신생물(Malignant neoplasm of trachea, bronchus and lung)	C33-C34

구 분 Classification	질 병 명 Disease	질 병 코 드 I, C, D
068	기타 호흡기와 흉곽 내 기관의 악성신생물(Other malignant neoplasms of respiratory and intrathoracic organs)	C30-C31, C37-C39
069	뼈와 관절연골의 악성신생물(Malignant neoplasm of bone and articular cartilage)	C40-C41
070	피부의 악성흑색종(Malignant melanoma of skin)	C43
071	기타 피부의 악성신생물(Other malignant neoplasms of skin)	C44
072	중피성 및 연조직의 악성신생물(Malignant neoplasm of mesothelial and soft tissue)	C45-C49
073	유방의 악성신생물(Malignant neoplasm of breast)	C50
074	자궁경의 악성신생물(Malignant neoplasm of cervix uteri)	C53
075	기타 및 상세불명의 자궁부위의 악성신생물(Malignant neoplasm of other and unspecified parts of uterus)	C54-C55
076	기타 여성생식기관의 악성신생물(Other malignant neoplasms of female genital organs)	C51-C52, C56-C58
077	전립선의 악성신생물(Malignant neoplasm of prostate)	C61
078	기타 남성생식기관의 악성신생물(Other malignant neoplasms of male genital organs)	C60, C62-C63
079	방광의 악성신생물(Malignant neoplasm of bladder)	C67
080	기타 요도의 악성신생물(Other malignant neoplasms of urinary tract)	C64-C66, C68
081	눈 및 눈부속기의 악성신생물(Malignant neoplasm of eye and adnexa)	C69
082	뇌의 악성신생물(Malignant neoplasm of brain)	C71
083	기타 중추신경계의 악성신생물(Malignant neoplasm of other parts of central nervous system)	C70, C72
084	기타, 부위불명, 속발성, 상세불명 및 다발성 부위의 악성신생물(Malignant neoplasm of other, ill-defined, secondary, unspecified and multiple sites)	C73-C80, C97
085	호지킨병(Hodgkin disease)	C81
086	비호지킨 림프종(Non-Hodgkin lymphoma)	C82-C86
087	백혈병(Leukaemia)	C91-C95
088	기타 림프, 조혈 및 관련조직의 악성신생물(Other malignant neoplasms of lymphoid, haematopoietic and related tissue)	C88-C90, C96
089	자궁경부의 상피내 암종(Carcinoma in situ of cervix uteri)	D06
090	피부의 양성신생물(Benign neoplasm of skin)	D22-D23
091	유방의 양성신생물(Benign neoplasm of breast)	D24
092	자궁의 평활근종(Leiomyoma of uterus)	D25
093	난소의 양성신생물(Benign neoplasm of ovary)	D27
094	비뇨기관의 양성신생물(Benign neoplasm of urinary organs)	D30
095	뇌 및 기타 중추신경계의 양성신생물(Benign neoplasm of brain and other parts of central nervous system)	D33
096	기타 상피내, 양성신생물 및 행동양식 불명 및 미상의 신생물(Other in situ and benign neoplasms and neoplasms of uncertain and unknown behaviour)	D00-D05, D07-D21, D26, D28-D29, D31-D32, D34-D48

구 분 Classification	질 병 명 Disease	질 병 코 드 I.C.D
097	철 결핍성 빈혈(Iron deficiency anaemia)	D50
098	기타 빈혈(Other anaemias)	D51-D64
099	출혈성 병태와 혈액 및 조혈기관의 기타 질환(Haemor-rhagic conditions and other diseases of blood and bloodforming organs)	D65-D77
100	면역기전을 침범하는 특정 장애(Certain disorders involving the immune mechanism)	D80-D89
101	요오드결핍과 관련된 갑상선 장애(Iodine-deficiency-related thyroid disorders)	E00-E02
102	갑상선 중독증(Thyrotoxicosis)	E05
103	기타 갑상선 장애(Other disorders of thyroid)	E03-E04,E06-E07
104	당뇨병(Diabetes mellitus)	E10-E14
105	영양실조(Malnutrition)	E40-E46
106	비타민A 결핍증(Vitamin A deficiency)	E50
107	기타 비타민 결핍증(Other vitamin deficiencies)	E51-E56
108	영양실조 및 기타 영양결핍증의 후유증(Sequelae of malnutrition and other nutritional deficiencies)	E64
109	비만(Obesity)	E66
110	용적체액상실(Volume depletion)	E86
111	기타 내분비, 영양 및 대사 질환(Other endocrine, nutritional and metabolic disorders)	E15-E35,E58-E63,E65, E67-E85,E87-E90
112	치매(Dementia)	F00-F03
113	알콜 사용에 의한 정신 및 행동장애(Mental and behavioural disorders due to use of alcohol)	F10
114	기타 정신활성물질 사용에 의한 정신 및 행동장애(Mental and behavioural disorders due to other psychoactive substance use)	F11-F19
115	정신분열증, 분열형 및 망상성 장애(Schizophrenia schizotypal and delusional disorders)	F20-F29
116	기분(정동성)장애(Mood [affective] disorders)	F30-F39
117	신경증적, 스트레스와 관련된 신체형 장애(Neurotic, stress-related and somatoform disorders)	F40-F48
118	정신 지연(Mental retardation)	F70-F79
119	기타 정신 및 행동장애(Other mental and behavioural disorders)	F04-F09,F50-F69,F80-F99
120	중추신경계의 염증성 질환(Inflammatory diseases of the central nervous system)	G00-G09
121	파킨슨병(Parkinson's disease)	G20
122	알츠하이머병(Alzheimer's disease)	G30
123	다발성 경화증(Multiple sclerosis)	G35
124	간질(Epilepsy)	G40-G41
125	편두통 및 기타 두통 증후군(Migraine and other head-ache syndromes)	G43-G44
126	일과성 대뇌 허혈성 발작 및 관련 증후군(Transient cerebral ischaemic attacks and related syndromes)	G45

구 분 Classification	질 병 명 Disease	질 병 코 드 I.C.D
127	신경, 신경근 및 신경총 장애(Nerve, nerve root and plexus disorders)	G50-G59
128	뇌성마비 및 기타 마비성 증후군(Cerebral palsy and other paralytic syndromes)	G80-G83
129	기타 신경계의 질환(Other diseases of the nervous system)	G10-G14, G21-G26, G31-G32, G36-G37, G46-G47, G60-G73, G90-G99
130	눈꺼풀의염증(Inflammation of eyelid)	H00-H01
131	결막염 및 기타 결막의 장애(Conjunctivitis and other disorders of conjunctiva)	H10-H13
132	각막염 및 각막과 공막의 기타 장애(Keratitis and other disorder of sclera and cornea)	H15-H19
133	백내장 및 수정체의 기타 장애(Cataract and other disorders of lens)	H25-H28
134	망막박리와 망막의 결함(Retinal detachments and breaks)	H33
135	녹내장(Glaucoma)	H40-H42
136	사시(trabismus)	H49-H50
137	굴절 및 조절 장애(Disorders of refraction and accommodation)	H52
138	실명 및 저시력(Blindness and low vision)	H54
139	기타 눈 및 눈부속기의 질환(Other diseases of the eye and adnexa)	H02-H06, H20-H22, H30-H32, H34-H36, H43-H48, H51, H53, H55-H59
140	중이염과 중이 및 유양돌기 장애(Otitis media and other disorders of middle ear and mastoid)	H65-H75
141	난청(Other diseases of the ear and mastoid process)	H90-H91
142	기타 귀 및 유양돌기 질환(Acute rheumatic fever)	H60-H62, H80-H83, H92-H95
143	급성 류마티스열(Chronic rheumatic heart disease)	I00-I02
144	만성 류마티스 심장 질환(Chronic rheumatic heart disease)	I05-I09
145	본태성(원발성)고혈압(Essential(primary) hyper-tention)	I10
146	기타 고혈압성 질환(Other hypertensive diseases)	I11-I15
147	급성 심근경색증(Acute myocardial infarction)	I21-I22
148	기타 허혈성 심장질환(Other ischaemic heart diseases)	I20, I23-I25
149	폐색전증(Pulmonary embolism)	I26
150	전도장애 및 심장성 부정맥(Conduction disorders and cardiac arrhythmias)	I44-I49
151	심부전(Heart failure)	I50
152	기타 심장질환(Other heart diseases)	I27-I43, I51-I52
153	뇌내출혈(Intracranial haemorrhage)	I60-I62
154	뇌경색증(Cerebral infarction)	I63
155	출혈 또는 경색으로 명시되지 않은 졸중(Stroke, not specified as haemorrhage or infarction)	I64
156	기타 뇌혈관 질환(Other cerebrovascular diseases)	I65-I69
157	죽상 경화증(Atherosclerosis)	I70

구 분 Classification	질 병 명 Disease	질 병 코 드 I.C.D
158	기타 말초혈관 질환(Other peripheral vascular diseases)	I73
159	동맥 색전증 및 혈전증(Arterial embolism and thrombosis)	I74
160	기타 동맥, 소동맥 및 모세혈관의 질환(Other diseases of arteries, arterioles and capillaries)	I71-I72, I77-I79
161	정맥염, 혈전정맥염, 정맥색전증 및 혈전증(Phlebitis, thrombophlebitis, venous embolism and thrombosis)	I80-I82
162	하지의 정맥류(Varicose veins of lower extremities)	I83
163	치핵(Haemorrhoids)	I84
164	기타 순환기계 질환(Other diseases of the circulatory system)	I85-I99
165	급성 인두염 및 급성 편도염(Acute pharyngitis and acute tonsillitis)	J02-J03
166	급성 후두염 및 기관염(Acute laryngitis and tracheitis)	J04
167	기타 급성 상기도 감염(Other acute upper respiratory infections)	J00-J01, J05-J06
168	인플루엔자(Influenza)	J09-J11
169	폐렴(Pneumonia)	J12-J18
170	급성 기관지염 및 급성 세기관지염(Acute bronchitis and acute bronchiolitis)	J20-J21
171	만성 부비동염(Chronic sinusitis)	J32
172	기타 코 및 비동의 질환(Other diseases of nose and nasal sinuses)	J30-J31, J33-J34
173	편도 및 아데노이드의 만성 질환(Chronic disease of tonsils and adenoids)	J35
174	기타 상기도의 질환(Other diseases of upper respiratory tract)	J36-J39
175	기관지염, 폐기종 및 기타 만성 폐쇄성 폐질환(Bronchitis, emphysema and other chronic obstructive pulmonary diseases)	J40-J44
176	천식(asthma)	J45-J46
177	기관지확장증(Bronchiectasis)	J47
178	진폐증(Pneumoconiosis)	J60-J65
179	기타 호흡기계 질환(Other diseases of the respiratory system)	J22, J66-J99
180	치아우식증(Dental caries)	K02
181	치아 및 지지구조의 기타 장애(Other disorders of teeth and supporting structures)	K00-K01, K03-K08
182	기타 구강, 타액선 및 턱의 질환(Other diseases of the oral cavity, salivary glands and jaws)	K09-K14
183	위 및 십이지장궤양(Gastric and duodenal ulcer)	K25-K27
184	위염 및 십이지장염(Gastritis and duodenitis)	K29
185	기타 식도, 위 및 십이지장 질환(Other diseases of oesophagus, stomach and duodenum)	K20-K23, K28, K30-K31
186	충수의 질환(Diseases of appendix)	K35-K38
187	서혜 헤르니아(Inguinal hernia)	K40
188	기타 헤르니아(Other hernia)	K41-K46

구 분 Classification	질 병 명 Disease	질 병 코 드 I.C.D
189	크론병 및 궤양성 대장염(Crohn's disease and ulcerative colitis)	K50-K51
190	헤르니아가 없는 마비성 장폐색증 및 장관폐쇄(Paralytic ileus and intestinal obstruction without hernia)	K56
191	장의 계실성 질환(Diverticular disease of intestine)	K57
192	기타 장 및 복막의 질환(Other diseases of intestines and peritoneum)	K52-K55, K58-K67
193	알콜성 간질환(Alcoholic liver disease)	K70
194	기타 간질환(Other diseases of liver)	K71-K77
195	담석 등 및 담낭염(Cholelithiasis and cholecystitis)	K80-K81
196	급성 췌장염 및 기타 췌장의 질환(Acute pancreatitis and other diseases of the pancreas)	K85-K86
197	기타 소화기계의 질환(Other diseases of the digestive system)	K82-K83, K87-K93
198	피부 및 피하조직의 감염(Infections of the skin and subcutaneous)	L00-L08
199	기타 피부 및 피하조직의 질환(Other diseases of the skin and subcutaneous tissue)	L10-L99
200	류마티오이드 관절염 및 기타 염증성 다발성 관절병증(Rheumatoid arthritis and other inflammatory polyarthropathies)	M05-M14
201	관절증(Arthrosis)	M15-M19
202	사지의 후천성 변형(Acquired deformities of limbs)	M20-M21
203	관절의 기타 장애(Other disorders of joints)	M00-M03, M22-M25
204	전신성 결합조직의 장애(Systemic connective tissue disorders)	M30-M36
205	요추 및 기타 추간판장애(Cervical and other intervertebral disc disorders)	M50-M51
206	기타 배병증(Other dorsopathies)	M40-M49, M53-M54
207	연부조직 장애(Soft tissue disorders)	M60-M79
208	뼈밀도 및 구조장애(Disorders of bone density and structure)	M80-M85
209	골수염(Osteomyelitis)	M86
210	기타 근골격계 및 결합조직의 기타 장애(Other diseases of the musculoskeletal system and connective tissue)	M87-M99
211	급성 및 급속진행성 신염증후군(Acute and rapidly progressive nephritic syndromes)	N00-N01
212	기타 사구체 질환(Other glomerular diseases)	N02-N08
213	신세뇨관-간질성 질환(Renal tubulo-interstitial diseases)	N10-N16
214	신부전증(Renal failure)	N17-N19
215	요로결석증(Urolithiasis)	N20-N23
216	방광염(Cystitis)	N30
217	기타 비뇨기계의 질환(Other diseases of the urinary system)	N25-N29, N31-N39
218	전립선의 비대(Hyperplasia of prostate)	N40
219	전립선의 기타 장애(Other disorders of prostate)	N41-N42
220	음낭수류 및 정액류(Hydrocele and spermatocele)	N43
221	과장포피, 포경 및 감돈포경(Redundant prepuce, phimosis and paraphimosis)	N47

구 분 Classification	질 병 명 Disease	질 병 코 드 I.C.D
222	남성생식기관의 기타 질환(Other diseases of male genital organs)	N44-N46,N48-N51
223	유방의 장애(Disorders of breast)	N60-N64
224	난관염 및 난소염(Salpingitis and oophoritis)	N70
225	자궁경부의 염증성 질환(Inflammatory disease of cervix uteri)	N72
226	기타 여성 골반내 장기의 염증성 질환(Other inflammatory diseases of female pelvic organs)	N71,N73-N77
227	자궁내막증(Endometriosis)	N80
228	여성생식기 탈출(Female genital prolapse)	N81
229	난소, 난관 및 광인대의 비염증성 장애(Noninflammatory disorders of ovary, fallopian tube and broad ligament)	N83
230	월경장애(Disorders of menstruation)	N91-N92
231	폐경기 및 기타 폐경기전후 장애(Menopausal and other perimenopausal disorders)	N95
232	여성불임증(Female infertility)	N97
233	기타 비뇨생식기로의 장애(Other disorders of genitourinary tract)	N82,N84-N90,N93-N94, N96,N98-N99
234	자연유산(Spontaneous abortion)	O03
235	의학적 유산(Medical abortion)	O04
236	기타 유산된 임신(Other pregnancies with abortive outcome)	O00-O02,O05-O08
237	임신, 출산 및 산욕의부종, 단백뇨 및 고혈압성 장애(Oedema, proteinuria and hypertensive disorders in pregnancy, childbirth and the puerperium)	O10-O16
238	전치태반, 태반 조기박리 및 분만 전 출혈(praevia, premature separation of placenta and antepartum haemorrhage)	O44-O46
239	기타 태아와 양막강 및 가능한 분만문제와 관련된 산모관리(Other maternal care related to fetus and amniotic cavity and possible delivery problems)	O30-O43,O47-O48
240	난산(Obstructed labour)	O64-O66
241	분만 후 출혈(Postpartum haemorrhage)	O72
242	기타 임신과 분만의 합병증(Other complications of pre gnancy and delivery)	O20-O29,O60-O63,O67-O71, O73-O75,O81-O84
243	단일 자연분만(Single spontaneous delivery)	O80
244	달리 분류되지 않은 주로 산욕기에 관련된 합병증 및 기타 산과적 병태(Complications predominatly related to the puerperium and other obstetric conditions, NEC)	O85-O99
245	모성요인과 임신, 출산 및 분만의 합병증에 의해 영향을 받은 태아 및 신생아(Fetus and newborn affected by maternal factors and by complications of pregnancy, labour and delivery)	P00-P04
246	태아 발육지연, 태아 영양실조와 단기임신 및 저체중 출산과 관련된 장애(Slow fetal growth, fetal malnutrition and disorders related to short gestation and low birth weight)	P05-P07
247	출산 외상(Birth trauma)	P10-P15

구 분 Classification	질 병 명 Disease	질 병 코 드 I, C, D
248	자궁내 저산소증 및 출산질식(Intrauterine hypoxia and birth asphyxia)	P20-P21
249	주산기에 기원한 기타 호흡기 장애(Other respiratory disorders originating in the perinatal period)	P22-P28
250	선천성 감염 및 기생충성 질환(Congenital infectious and parasitic diseases)	P35-P37
251	출생전후기에 특이한 기타감염(Other infections specific to the perinatal period)	P38-P39
252	태아 및 신생아의 용혈성 질환(Haemolytic disease of fetus and newborn)	P55
253	기타 출생전후기에 기원한 병태(Other conditions originating in the perinatal period)	P08, P29, P50-P54, P56-P96
254	이분척추증(Spina bifida)	Q05
255	기타 신경계의 선천성 기형(Other congenital malformations of the nervous system)	Q00-Q04, Q06-Q07
256	순환기계의 선천성 기형(Congenital malformations of the circulatory system)	Q20-Q28
257	구순 및 구개열(Cleft lip and cleft palate)	Q35-Q37
258	소장의 결여, 폐쇄 및 협착(Congenital absence, atresia and stenosis of small intestine)	Q41
259	기타 소화기계의 선천성 기형(Other congenital malformations of the digestive system)	Q38-Q40, Q42-Q45
260	정류고환(Undescended testicle)	Q53
261	기타 비뇨생식기계의 기형(Other malformations of the genitourinary system)	Q50-Q52, Q54-Q64
262	고관절의 선천성 변형(Congenital deformities of hip)	Q65
263	발의 선천성 변형(Congenital deformities of feet)	Q66
264	기타 근골격계의 선천성 기형 및 변형(Other congenital malformations and deformations of the musculoskeletal system)	Q67-Q79
265	기타 선천성 기형(Other congenital malformations)	Q10-Q18, Q30-Q34, Q80-Q89
266	달리 분류되지 않은 염색체 이상(Chromosomal abnormalities, NEC)	Q90-Q99
267	복부 및 골반 동통(Abdominal and pelvic pain)	R10
268	원인미상 열(Fever of unknown origin)	R50
269	노쇠(Senility)	R54
270	기타 달리 분류되지 않은 증상, 징후와 임상 및 검사상 이상소견(Other symptoms, signs and abnormal clinical and laboratory findings, NEC)	R00-R09, R11-R49, R51-R53, R55-R99
271	두개골 및 안면골의 골절(Fracture of skull and facial bones)	S02
272	목, 흉곽 또는 골반의 골절(Fracture of neck, thorax or pelvis)	S12, S22, S32, T08
273	대퇴골의 골절(Fracture of femur)	S72
274	기타 사지뼈의 골절(Fractures of other limb)	S42, S52, S62, S82, S92, T10, T12

구 분 Classification	질 병 명 Disease	질 병 코 드 I.C.D
275	다발성 신체부위를 침범하는 골절(Fractures involving multiple body regions)	T02
276	명시된 다발성 신체부위의 탈구, 염좌 및 긴장(Dislocations, sprains and strains of specified and multiple body regions)	S03,S13,S23,S33,S43,S53,S63, S73,S83,S93,T03
277	눈 및 안와의 손상(Injury of eye and orbit)	S05
278	두개내 손상(Intracranial injury)	S06
279	기타 내부장기의 손상(Injury of other internal organs)	S26-S27,S36-S37
280	명시된 다발성 신체부위의 압괴손상 및 외상성 절단 (Crushing injuries and traumatic amputations of specified and multiple body regions)	S38,S47-S48,S57-S58, S07-S08,S17-S18,S28, S67-S68,S77-S78,S87-S88, S97-S98,T04-T05
281	명시된 상세불명 및 다발성 신체부위의 기타 손상 (Other injuries of specified, unspecified and multiple body regions)	S00-S01,S04,S09-S11,S14-S16, S19-S21,S24-S25,S29-S31, S34-S35,S39-S41,S44-S46, S49-S51,S54-S56,S59-S61, S64-S66,S69-S71,S74-S76, S79-S81,S84-S86,S89-S91, S94-S96,S99,T00-T01, T06-T07,T09,T11,T13-T14
282	자연개구를 통해 들어온 이물의 효과 (Effects of foreign body entering through natural orifice)	T15-T19
283	화상 및 부식(Burns and corrosions)	T20-T32
284	약물 및 생물학적 물질에 의한 중독 (Poisoning by drugs and biological substances)	T36-T50
285	주로 비의약품 물질의 중독작용(Toxic effects of substances chiefly nonmedicinal as to source)	T51-T65
286	학대 증후군(Maltreatment syndromes)	T74
287	기타 및 상세불명 외인의 영향 (Other and unspecified effects of external causes)	T33-T35,T66-T73,T75-T78
288	달리 분류되지 않은 외상의 특정 초기 합병증과 외과적 및 내과적 처치의 합병증(Certain early complications of trauma and complications of surgical and medical care, NEC)	T79-T88
289	손상, 중독 및 외인의 기타 결과의 후유증(Sequelae of injuries, of poisoning and of other consequences of external causes)	T90-T98
290	검사 및 조사를 위해 보건서비스와 접하고 있는 사람(Persons encountering health services for examination and investigation)	Z00-Z13
291	무증상 인체 면역결핍 바이러스 감염 상태(Asymptomatic human immunodeficiency virus[HIV] infection status)	Z21
292	기타 전염성 질환과 관련되어 건강위험의 가능성이 있는 사람 (Other persons with potential health hazards related to communicable disease)	Z20,Z22-Z29
293	피임관리(Contraceptive management)	Z30
294	출산 전 선별검사 및 기타 임신의 관리(Antenatal screening and other supervision of pregnancy)	Z34-Z36

구 분 Classification	질 병 명 Disease	질 병 코 드 I.C.D
295	출산장소에 따른 출생영아(Liveborn infants according to place of birth)	Z38
296	분만 후 간호 및 검사(Postpartum care and examination)	Z39
297	특수처치 및 건강보호를 위하여 보건서비스와 접하고 있는 사람 (Persons encountering health services for specific procedures and health care)	Z40-Z54
298	기타 이유로 보건서비스와 접하고 있는 사람 (encountering health services for other reasons)	Z31-Z33,Z37,Z55-Z99

제Ⅵ - 1 표

Table VI - 1

22대 분류별 급여현황

Benefits by Classification of 22 Disease Categories

(단위 : 명, 일, 천원)

Unit : Person, Day, KRW 1,000

구 분 Division	진료실인원 Patients	내원일수 Visits	급여일수 Reimbursed Days	진료비 (천원) Medical Expense (1,000won)	급여비 (천원) Benefit (1,000won)
계 Total	계(T) 46,672,313 입원(I.P) 6,438,061 외래(O.P) 46,531,494	883,380,964 127,965,280 755,415,684	7,307,340,501 188,935,136 7,118,405,365	52,581,305,879 19,055,197,713 33,526,108,166	39,408,270,672 15,636,824,971 23,771,445,701
1. 특정감염성 및 기생충성 질환 (A00 - B99)	계(T) 10,890,132 입원(I.P) 405,684 외래(O.P) 10,750,892	28,804,465 3,254,441 25,550,024	185,892,534 5,586,663 180,305,871	1,776,206,340 491,809,697 1,284,396,643	1,283,861,497 397,030,095 886,831,402
2. 신생물 (C00 - D48)	계(T) 2,985,975 입원(I.P) 562,805 외래(O.P) 2,922,782	25,770,315 12,015,622 13,754,693	247,695,935 21,771,628 225,924,307	5,356,910,885 3,102,739,307 2,254,171,578	4,842,492,799 2,841,684,156 2,000,808,642
3. 혈액 및 조혈기관의 질환과 면역기전을 침범한 특정 장애(D50 - D89)	계(T) 586,375 입원(I.P) 21,847 외래(O.P) 578,053	1,556,475 219,235 1,337,240	23,367,754 427,429 22,940,325	309,537,501 70,905,753 238,631,748	260,139,259 60,734,602 199,404,657
4. 내분비, 영양 및 대사질환 (E00 - E90)	계(T) 5,167,151 입원(I.P) 130,984 외래(O.P) 5,134,867	30,777,032 2,883,466 27,893,566	850,845,887 4,583,140 846,262,747	2,436,166,480 293,391,558 2,142,774,922	1,663,548,804 225,648,085 1,437,900,719
5. 정신 및 행동장애 (F00 - F99)	계(T) 2,407,369 입원(I.P) 196,907 외래(O.P) 2,306,646	40,495,086 25,659,153 14,835,933	328,476,753 27,183,468 301,293,285	2,691,957,188 1,771,672,915 920,284,273	1,974,167,441 1,338,401,832 635,765,609
6. 신경계의 질환 (G00 - G99)	계(T) 2,801,854 입원(I.P) 206,504 외래(O.P) 2,723,661	19,680,796 9,819,780 9,861,016	193,008,107 11,872,563 181,135,544	1,762,076,028 1,063,428,771 698,647,257	1,323,027,590 836,530,999 486,496,590
7. 눈및눈부숙기의 질환 (H00 - H59)	계(T) 13,682,404 입원(I.P) 356,653 외래(O.P) 13,675,051	35,514,397 701,312 34,813,085	173,538,342 1,415,133 172,123,209	1,809,423,283 449,015,673 1,360,407,611	1,304,937,720 359,629,167 945,308,553
8. 귀 및 유양돌기의 질환 (H60 - H95)	계(T) 5,477,991 입원(I.P) 93,777 외래(O.P) 5,459,259	19,339,331 543,057 18,796,274	90,010,447 1,228,418 88,782,029	625,043,954 98,905,163 526,138,791	444,594,191 78,159,703 366,434,488
9. 순환기계의 질환 (I00 - I99)	계(T) 8,044,392 입원(I.P) 685,398 외래(O.P) 7,947,850	74,346,296 19,140,429 55,205,867	1,919,869,528 25,699,082 1,894,170,446	7,111,705,431 3,119,970,968 3,991,734,463	5,320,265,674 2,561,568,254 2,758,697,421
10. 호흡기계의 질환 (J00 - J99)	계(T) 31,460,478 입원(I.P) 895,031 외래(O.P) 31,389,356	186,878,991 8,389,645 178,489,346	857,300,992 13,947,748 843,353,244	5,886,005,470 1,260,206,757 4,625,798,713	4,315,278,204 1,008,117,855 3,307,160,348
11. 소화기계의 질환 (K00 - K93)	계(T) 27,494,283 입원(I.P) 608,067 외래(O.P) 27,431,417	105,669,529 4,526,282 101,143,247	513,157,206 8,992,558 504,164,648	5,478,166,764 1,122,223,337 4,355,943,428	3,813,184,510 886,567,729 2,926,616,781
12. 피부 및 피하조직의 질환 (L00 - L99)	계(T) 14,213,409 입원(I.P) 76,229 외래(O.P) 14,196,617	41,062,442 911,189 40,151,253	209,802,773 1,418,571 208,384,202	1,216,126,445 101,403,125 1,114,723,319	851,014,894 78,670,420 772,344,474
13. 근골격계 및 결합조직의 질환 (M00 - M99)	계(T) 15,552,030 입원(I.P) 936,564 외래(O.P) 15,477,822	135,076,540 12,788,376 122,288,164	744,683,315 23,261,361 721,421,954	6,036,487,235 1,815,945,942 4,220,541,293	4,404,630,599 1,408,052,507 2,996,578,092
14. 비호생식기계의 질환 (N00 - N99)	계(T) 8,625,719 입원(I.P) 351,160 외래(O.P) 8,576,357	37,653,833 3,559,306 34,094,527	425,203,637 6,238,881 418,964,756	3,171,524,996 733,954,236 2,437,570,760	2,457,155,341 600,384,876 1,856,770,465
15. 임신, 출산 및 산욕 (O00 - O99)	계(T) 636,665 입원(I.P) 457,770 외래(O.P) 436,618	3,683,844 2,465,296 1,218,548	8,013,170 3,974,736 4,038,434	666,124,891 623,949,770 42,175,120	572,336,311 547,135,750 25,200,561
16. 주산기에 기원한 특정병태 (P00 - P96)	계(T) 180,230 입원(I.P) 54,375 외래(O.P) 158,163	1,271,299 822,305 448,994	1,649,416 983,254 666,162	269,560,441 258,468,264 11,092,177	265,840,193 257,522,126 8,318,068
17. 선천성기형, 변형 및 염색체 이상 (Q00 - Q96)	계(T) 280,256 입원(I.P) 37,586 외래(O.P) 274,929	1,144,275 336,922 807,353	8,887,817 648,952 8,238,865	205,659,222 152,453,819 53,205,402	176,714,171 140,017,886 36,696,285
18. 달리 분류되지 않은 증상, 징후와 임상 및 검사의 이상 소견(R00 - R99)	계(T) 7,097,730 입원(I.P) 205,358 외래(O.P) 7,018,722	14,896,361 1,332,898 13,563,463	118,714,013 2,525,214 116,188,799	943,506,949 218,287,336 725,219,613	587,280,233 170,157,931 417,122,302
19. 손상, 중독 및 외인에 의한 특정 기타 결과(S00 - T98)	계(T) 14,276,928 입원(I.P) 975,521 외래(O.P) 14,123,062	64,716,315 14,671,403 50,044,912	177,620,895 22,067,952 155,552,943	3,606,148,498 1,889,223,991 1,716,924,507	2,573,127,990 1,456,842,354 1,116,285,636
21. 건강상태 및 보건서비스 접촉에 영향을 주는 요인(Z00 - Z99)	계(T) 3,726,835 입원(I.P) 437,716 외래(O.P) 3,345,553	14,704,164 3,806,839 10,897,325	49,195,461 4,964,013 44,231,448	918,040,832 392,529,579 525,511,253	749,507,347 360,572,508 388,934,840
22. 특수목적코드(U00 - U99)	계(T) 2,859 입원(I.P) 718 외래(O.P) 2,586	79,898 53,044 26,854	472,389 62,629 409,760	7,646,687 5,011,131 2,635,556	6,599,994 4,256,074 2,343,920
기타 (Others)	계(T) 43,775 입원(I.P) 3,607 외래(O.P) 42,543	259,280 65,280 194,000	179,934,130 81,743 179,852,387	297,280,361 19,700,622 277,579,739	218,565,912 19,140,062 199,425,849

주 : 수진기준

(한의분류 제외, 급여일수, 진료비와 급여비는 약국포함)

Note : Based on the Treatment Month

(excluding herbal medicine, including pharmacy in Treatment Days, Treatment Amount and Benefit Amount)

제Ⅵ - 2 표
Table VI - 2

298 질병분류별
Benefits by Classification of 298

구 분 Division		총 계 G.T					0세	
		진료실인원 Patients	내원일수 Visits	급여일수 Reimbursed Days	진료비 Medical Expense	급여비 Benefit	진료실인원 Patients	내원일수 Visits
총계 Total	계 T	46,672,313	883,380,964	7,307,340,501	52,581,305,879	39,408,270,672	421,167	9,230,677
	입원 I.P	6,438,061	127,965,280	188,935,136	19,055,197,713	15,636,824,971	397,622	4,130,742
	외래 O.P	46,531,494	755,415,684	7,118,405,365	33,526,108,166	23,771,445,701	389,683	5,099,935
001	계 S.T	94	131	476,246	1,014,163	718,812	2	2
	입원 I.P	3	25	45	3,860	3,316	-	-
	외래 O.P	91	106	476,201	1,010,303	715,496	2	2
002	계 S.T	501	3,102	10,393	532,174	398,625	-	-
	입원 I.P	237	2,524	4,041	499,802	380,523	-	-
	외래 O.P	383	578	6,352	32,372	18,102	-	-
003	계 S.T	408	1,040	4,104	99,398	77,824	1	1
	입원 I.P	54	504	710	77,630	61,386	-	-
	외래 O.P	369	536	3,394	21,768	16,438	1	1
004	계 S.T	4,170	8,167	47,448	570,971	420,589	28	59
	입원 I.P	206	1,938	3,127	325,057	249,859	5	22
	외래 O.P	4,023	6,229	44,321	245,914	170,730	25	37
005	계 S.T	3,962,821	7,266,454	27,859,283	344,864,903	243,024,363	99,646	251,204
	입원 I.P	212,050	1,123,716	2,193,164	144,816,635	113,179,961	4,717	23,141
	외래 O.P	3,856,526	6,142,738	25,666,119	200,048,268	129,844,401	98,398	228,063
006	계 S.T	1,129,647	1,826,196	6,909,502	75,481,174	56,191,011	23,688	53,359
	입원 I.P	42,419	249,972	448,267	32,889,676	26,466,226	2,214	12,999
	외래 O.P	1,100,682	1,576,224	6,461,235	42,591,498	29,724,785	22,602	40,360
007	계 S.T	74,796	820,323	7,514,660	101,096,632	87,421,752	46	144
	입원 I.P	18,613	444,012	653,123	69,915,098	60,469,032	3	21
	외래 O.P	70,983	376,311	6,861,537	31,181,533	26,952,720	45	123
008	계 S.T	13,182	156,769	1,593,009	21,315,645	18,456,696	24	117
	입원 I.P	2,885	83,675	121,473	15,550,908	13,500,139	2	63
	외래 O.P	12,496	73,094	1,471,536	5,764,738	4,956,556	24	54
009	계 S.T	8	22	385	1,130	644	-	-
	입원 I.P	-	-	-	-	-	-	-
	외래 O.P	8	22	385	1,130	644	-	-
010	계 S.T	10	36	699	4,675	3,204	-	-
	입원 I.P	2	18	25	3,208	2,359	-	-
	외래 O.P	9	18	674	1,467	845	-	-
011	계 S.T	139	538	6,778	25,839	18,805	-	-
	입원 I.P	4	226	235	17,154	13,222	-	-
	외래 O.P	135	312	6,543	8,685	5,583	-	-
012	계 S.T	2	2	101	242	167	2	2
	입원 I.P	-	-	-	-	-	-	-
	외래 O.P	2	2	101	242	167	2	2
013	계 S.T	516	2,226	5,586	616,049	483,598	-	-
	입원 I.P	47	1,616	2,092	589,849	467,533	-	-
	외래 O.P	496	610	3,494	26,200	16,065	-	-
014	계 S.T	-	-	-	-	-	-	-
	입원 I.P	-	-	-	-	-	-	-
	외래 O.P	-	-	-	-	-	-	-
015	계 S.T	265	859	2,910	104,041	87,925	66	380
	입원 I.P	50	495	739	91,526	81,001	34	290
	외래 O.P	240	364	2,171	12,515	6,924	51	90
016	계 S.T	59	187	985	39,641	32,803	2	4
	입원 I.P	14	132	192	36,079	30,254	1	3
	외래 O.P	46	55	793	3,562	2,549	1	1
017	계 S.T	37,678	444,038	666,855	97,830,398	78,998,349	5,212	21,058
	입원 I.P	24,688	417,957	488,542	96,275,176	78,038,970	2,987	16,347
	외래 O.P	15,674	26,081	178,313	1,555,222	959,379	3,408	4,711
018	계 S.T	110,578	310,329	2,123,655	22,063,616	15,560,883	1,337	4,421
	입원 I.P	6,146	57,552	94,951	10,097,970	8,117,287	381	2,117
	외래 O.P	107,555	252,777	2,028,704	11,965,646	7,443,595	1,082	2,304
019	계 S.T	373	1,572	3,102	290,356	278,431	154	1,101
	입원 I.P	93	903	986	268,833	267,171	86	882
	외래 O.P	323	669	2,116	21,523	11,260	108	219
020	계 S.T	6,717	15,566	47,733	691,412	435,759	3	4
	입원 I.P	210	542	1,780	84,093	66,468	-	-
	외래 O.P	6,652	15,024	45,953	607,319	369,291	3	4

주 : 수진기준 (한의분류 제외, 급여일수, 진료비와 급여비는 약국포함)

연령별 급여현황(총계)

Disease Categories by Age(Total)

(단위 : 명, 일, 천원)
Unit : Person, Day, KRW 1,000

0Age			1 ~ 4세				
급여일수 Reimbursed Days	진료비 Medical Expense	급여비 Benefit	진료실인원 Patients	내원일수 Visits	급여일수 Reimbursed Days	진료비 Medical Expense	급여비 Benefit
21,453,941	609,930,222	570,198,248	1,841,842	60,958,328	237,747,136	1,821,366,303	1,439,668,014
4,679,186	496,716,941	486,980,647	359,106	3,004,610	5,416,060	413,757,608	366,116,831
16,774,755	113,213,281	83,217,600	1,841,675	57,953,718	232,331,076	1,407,608,695	1,073,551,183
329	699	538	12	12	5,687	16,002	12,122
-	-	-	-	-	-	-	-
329	699	538	12	12	5,687	16,002	12,122
-	-	-	10	61	178	8,887	7,420
-	-	-	6	47	77	7,900	6,854
-	-	-	6	14	101	987	565
4	7	6	22	79	212	6,449	5,314
-	-	-	5	40	60	5,234	4,510
4	7	6	19	39	152	1,215	804
310	2,698	2,259	170	412	2,052	27,070	22,439
40	1,547	1,392	40	210	344	19,125	16,480
270	1,152	867	140	202	1,708	7,945	5,960
951,393	7,927,104	6,350,919	671,885	1,591,670	6,042,342	53,983,353	42,245,942
42,705	2,804,765	2,565,450	38,515	169,820	329,284	18,235,767	15,857,986
908,688	5,122,340	3,785,469	660,553	1,421,850	5,713,058	35,747,586	26,387,956
176,352	3,263,539	2,981,283	160,822	308,203	1,117,143	11,138,126	9,028,074
20,108	2,417,382	2,351,347	10,884	50,681	94,167	5,323,018	4,617,595
156,244	846,157	629,937	154,553	257,522	1,022,976	5,815,108	4,410,479
925	5,692	4,436	477	1,236	18,924	43,640	31,856
55	2,851	2,550	11	66	168	13,864	12,325
870	2,841	1,885	473	1,170	18,756	29,776	19,530
687	17,848	17,468	100	891	8,105	89,683	78,146
94	15,785	15,784	17	436	709	71,842	63,592
593	2,062	1,684	97	455	7,396	17,841	14,554
-	-	-	2	2	67	34	27
-	-	-	-	-	-	-	-
-	-	-	2	2	67	34	27
-	-	-	2	2	6	19	15
-	-	-	-	-	-	-	-
-	-	-	2	2	6	19	15
-	-	-	1	1	3	6	5
-	-	-	-	-	-	-	-
-	-	-	1	1	3	6	5
2	115	77	1	1	3	10	8
-	-	-	-	-	-	-	-
2	115	77	1	1	3	10	8
-	-	-	5	5	20	139	107
-	-	-	-	-	-	-	-
-	-	-	5	5	20	139	107
-	-	-	-	-	-	-	-
-	-	-	-	-	-	-	-
-	-	-	-	-	-	-	-
945	50,522	44,942	46	189	607	26,828	23,485
446	47,387	43,267	5	112	143	24,501	21,988
499	3,135	1,676	44	77	464	2,328	1,497
4	282	275	7	38	104	5,453	4,686
3	270	267	3	31	51	5,258	4,553
1	12	8	5	7	53	195	133
39,729	3,086,291	2,853,378	4,265	12,554	35,077	1,138,930	986,314
27,388	2,945,724	2,776,155	993	6,015	10,231	946,034	845,993
12,341	140,567	77,223	3,559	6,539	24,846	192,896	140,321
10,773	370,116	338,009	15,587	50,095	173,361	1,955,018	1,602,161
3,426	318,431	299,075	1,855	9,789	16,587	990,194	857,706
7,347	51,685	38,935	14,659	40,306	156,774	964,825	744,454
1,192	272,488	268,024	56	125	175	5,052	3,208
909	266,172	264,911	4	11	11	1,433	1,388
283	6,316	3,112	53	114	164	3,619	1,820
4	54	42	3	20	169	1,788	1,331
-	-	-	-	-	-	-	-
4	54	42	3	20	169	1,788	1,331

Note : Based on the Treatment Month (excluding herbal medicine,including pharmacy in Treatment Days Treatment Amount and Benefit Amount)

제Ⅵ - 2 표
Table VI - 2

298 질병분류별
Benefits by Classification of 298

구 분 Division			5 ~ 9세					10세 ~	
			진료실인원 Patients	내원일수 Visits	급여일수 Reimbursed Days	진료비 Medical Expense	급여비 Benefit	진료실인원 Patients	내원일수 Visits
총계 Total	계 T	2,218,583	42,713,948	158,739,634	1,368,452,625	992,849,422	2,442,510	25,891,073	
	입원 I.P	174,349	1,162,313	2,139,195	190,644,654	159,348,311	121,073	897,017	
	외래 O.P	2,218,452	41,551,635	156,600,439	1,177,807,970	833,501,111	2,442,043	24,994,056	
001	계 S.T	3	3	2,779	8,617	6,185	4	10	
	입원 I.P	-	-	-	-	-	1	7	
	외래 O.P	3	3	2,779	8,617	6,185	3	3	
002	계 S.T	13	105	181	15,560	12,412	11	115	
	입원 I.P	10	97	132	15,289	12,251	10	111	
	외래 O.P	6	8	49	271	162	3	4	
003	계 S.T	36	128	277	13,821	10,951	29	88	
	입원 I.P	10	89	123	12,880	10,319	6	43	
	외래 O.P	29	39	154	942	632	25	45	
004	계 S.T	79	198	722	14,710	11,266	142	229	
	입원 I.P	17	109	173	12,239	9,552	8	32	
	외래 O.P	65	89	549	2,471	1,714	135	197	
005	계 S.T	465,665	839,356	3,010,916	29,485,417	21,175,949	300,056	498,861	
	입원 I.P	19,162	83,978	153,135	9,350,063	7,558,578	14,071	70,113	
	외래 O.P	457,863	755,378	2,857,781	20,135,354	13,617,370	293,351	428,748	
006	계 S.T	111,486	174,804	618,267	5,703,040	4,256,090	79,497	117,351	
	입원 I.P	4,434	19,759	35,487	2,108,271	1,714,565	2,387	11,243	
	외래 O.P	108,613	155,045	582,780	3,594,769	2,541,525	77,880	106,108	
007	계 S.T	301	900	14,382	43,220	31,710	361	1,639	
	입원 I.P	12	83	170	17,655	14,711	50	499	
	외래 O.P	296	817	14,212	25,565	16,999	351	1,140	
008	계 S.T	44	136	1,910	9,824	7,486	58	230	
	입원 I.P	5	25	41	5,297	4,632	7	64	
	외래 O.P	44	111	1,869	4,526	2,854	55	166	
009	계 S.T	-	-	-	-	-	-	-	
	입원 I.P	-	-	-	-	-	-	-	
	외래 O.P	-	-	-	-	-	-	-	
010	계 S.T	-	-	-	-	-	-	-	
	입원 I.P	-	-	-	-	-	-	-	
	외래 O.P	-	-	-	-	-	-	-	
011	계 S.T	4	4	14	42	32	1	1	
	입원 I.P	-	-	-	-	-	-	-	
	외래 O.P	4	4	14	42	32	1	1	
012	계 S.T	-	-	-	-	-	-	-	
	입원 I.P	-	-	-	-	-	-	-	
	외래 O.P	-	-	-	-	-	-	-	
013	계 S.T	9	11	23	591	395	11	11	
	입원 I.P	-	-	-	-	-	-	-	
	외래 O.P	9	11	23	591	395	11	11	
014	계 S.T	-	-	-	-	-	-	-	
	입원 I.P	-	-	-	-	-	-	-	
	외래 O.P	-	-	-	-	-	-	-	
015	계 S.T	21	37	145	3,045	2,152	19	77	
	입원 I.P	2	11	21	1,936	1,510	6	52	
	외래 O.P	19	26	124	1,109	642	16	25	
016	계 S.T	7	7	28	280	179	1	1	
	입원 I.P	-	-	-	-	-	-	-	
	외래 O.P	7	7	28	280	179	1	1	
017	계 S.T	1,133	2,611	7,180	225,301	181,181	476	1,244	
	입원 I.P	155	966	1,526	169,534	141,297	58	600	
	외래 O.P	1,000	1,645	5,654	55,767	39,884	424	644	
018	계 S.T	13,385	33,722	130,180	1,386,294	1,053,941	4,448	9,541	
	입원 I.P	1,090	5,366	9,667	629,348	516,301	258	1,427	
	외래 O.P	12,859	28,356	120,513	756,945	537,640	4,303	8,114	
019	계 S.T	2	5	19	164	102	2	3	
	입원 I.P	-	-	-	-	-	-	-	
	외래 O.P	2	5	19	164	102	2	3	
020	계 S.T	4	6	8	247	169	9	23	
	입원 I.P	-	-	-	-	-	2	8	
	외래 O.P	4	6	8	247	169	8	15	

주 : 수진기준 (한의분류 제외, 급여일수, 진료비와 급여비는 약국포함)

연령별 급여현황(총계) <계속>

Disease Categories by Age(Total) <Cont'd>

(단위 : 명, 일, 천원)
Unit : Person, Day, KRW 1,000

14세			15 ~ 19세				
급여일수 Reimbursed Days	진료비 Medical Expense	급여비 Benefit	진료실인원 Patients	내원일수 Visits	급여일수 Reimbursed Days	진료비 Medical Expense	급여비 Benefit
96,599,442	956,340,233	672,720,845	2,878,419	24,285,886	98,663,061	1,053,776,986	753,171,673
1,617,544	163,620,591	132,660,381	173,202	1,461,357	2,634,381	271,173,975	218,279,766
94,981,898	792,719,642	540,060,464	2,877,103	22,824,529	96,028,680	782,603,011	534,891,906
1,417	4,945	3,499	4	7	2,688	8,084	5,780
14	964	745	1	4	9	621	487
1,403	3,981	2,754	3	3	2,679	7,463	5,294
253	19,992	15,069	23	184	363	30,336	22,772
160	19,623	14,889	13	160	213	29,288	22,158
93	370	180	16	24	150	1,049	613
200	7,055	5,255	32	78	174	6,096	4,451
51	5,789	4,496	7	41	52	5,152	3,900
149	1,266	759	27	37	122	944	551
947	9,347	6,698	274	402	1,554	25,702	20,218
54	4,759	3,557	12	66	125	9,398	7,250
893	4,588	3,141	264	336	1,429	16,304	12,968
1,644,815	19,917,477	13,615,073	291,311	481,790	1,494,887	22,849,969	15,527,289
122,045	7,662,471	5,870,739	16,101	80,056	151,184	9,790,302	7,453,544
1,522,770	12,255,006	7,744,333	283,106	401,734	1,343,703	13,059,667	8,073,746
402,148	3,721,293	2,643,410	86,879	125,611	400,061	4,234,552	3,000,983
20,122	1,198,419	921,631	2,267	11,466	20,839	1,369,808	1,050,042
382,026	2,522,874	1,721,779	85,189	114,145	379,222	2,864,744	1,950,942
21,280	179,090	149,034	1,761	12,558	152,787	1,330,627	1,142,094
1,035	119,774	104,454	337	4,126	7,573	754,961	655,480
20,245	59,317	44,580	1,732	8,432	145,214	575,666	486,614
3,464	20,809	16,154	240	2,463	26,858	388,747	335,106
115	11,113	9,057	60	1,120	1,738	296,922	258,607
3,349	9,696	7,097	224	1,343	25,120	91,825	76,499
-	-	-	1	1	3	27	19
-	-	-	-	-	-	-	-
-	-	-	1	1	3	27	19
-	-	-	-	-	-	-	-
-	-	-	-	-	-	-	-
-	-	-	-	-	-	-	-
6	6	4	1	1	2	11	8
-	-	-	-	-	-	-	-
6	6	4	1	1	2	11	8
-	-	-	1	1	1	12	8
-	-	-	-	-	-	-	-
-	-	-	1	1	1	12	8
34	355	239	16	16	25	452	302
-	-	-	-	-	-	-	-
34	355	239	16	16	25	452	302
-	-	-	-	-	-	-	-
-	-	-	-	-	-	-	-
-	-	-	-	-	-	-	-
225	8,197	6,305	4	12	55	352	248
82	7,520	5,891	-	-	-	-	-
143	677	414	4	12	55	352	248
1	10	7	3	3	6	70	50
-	-	-	-	-	-	-	-
1	10	7	3	3	6	70	50
3,538	194,490	154,534	322	974	2,672	182,857	146,110
835	171,779	139,061	48	585	821	163,387	133,568
2,703	22,711	15,473	282	389	1,851	19,470	12,542
34,336	389,319	282,548	3,082	5,768	26,566	290,242	212,433
2,473	177,198	137,772	108	740	1,335	132,196	104,496
31,863	212,120	144,776	3,014	5,028	25,231	158,045	107,936
5	116	66	9	19	34	507	218
-	-	-	-	-	-	-	-
5	116	66	9	19	34	507	218
71	1,515	1,079	237	559	1,505	26,596	16,777
17	1,087	844	13	50	151	7,832	6,109
54	428	235	233	509	1,354	18,764	10,668

Note : Based on the Treatment Month (excluding herbal medicine,including pharmacy in Treatment Days Treatment Amount and Benefit Amount)

제Ⅵ - 2 표
Table VI - 2

298 질병분류별
Benefits by Classification of 298

구 분 Division			20 ~ 24세					25세 ~	
			진료실인원 Patients	내원일수 Visits	급여일수 Reimbursed Days	진료비 Medical Expense	급여비 Benefit	진료실인원 Patients	내원일수 Visits
총계 Total	계 T	2,985,039	24,821,746	105,001,482	1,208,339,689	862,374,112	2,912,753	28,996,378	
	입원 I.P	220,624	1,969,146	3,455,436	343,695,045	277,452,472	292,242	2,437,723	
	외래 O.P	2,982,607	22,852,600	101,546,046	864,644,644	584,921,640	2,910,814	26,558,655	
001	계 S.T	6	6	4,048	10,344	7,286	3	3	
	입원 I.P	-	-	-	-	-	-	-	
	외래 O.P	6	6	4,048	10,344	7,286	3	3	
002	계 S.T	38	281	767	45,555	34,590	40	167	
	입원 I.P	20	243	358	43,333	33,395	14	121	
	외래 O.P	27	38	409	2,222	1,195	33	46	
003	계 S.T	26	80	349	7,704	5,803	26	71	
	입원 I.P	6	49	64	6,784	5,214	3	46	
	외래 O.P	21	31	285	920	589	23	25	
004	계 S.T	337	443	1,810	17,508	12,453	330	494	
	입원 I.P	10	43	92	6,501	5,107	9	44	
	외래 O.P	330	400	1,718	11,007	7,347	326	450	
005	계 S.T	233,055	349,870	1,119,531	19,414,123	12,775,844	235,498	343,062	
	입원 I.P	12,225	56,800	115,720	7,990,783	6,036,930	10,132	44,786	
	외래 O.P	226,274	293,070	1,003,811	11,423,340	6,738,915	230,104	298,276	
006	계 S.T	73,390	98,080	321,472	3,846,263	2,675,950	72,744	95,288	
	입원 I.P	2,007	9,428	18,569	1,275,158	971,174	1,590	7,241	
	외래 O.P	71,851	88,652	302,903	2,571,105	1,704,776	71,549	88,047	
007	계 S.T	3,432	26,953	313,919	2,961,495	2,559,559	4,539	35,448	
	입원 I.P	694	8,736	15,918	1,673,225	1,453,925	823	10,976	
	외래 O.P	3,361	18,217	298,001	1,288,270	1,105,634	4,480	24,472	
008	계 S.T	608	6,120	73,410	756,270	653,633	902	9,224	
	입원 I.P	152	2,223	4,667	473,964	410,907	173	2,831	
	외래 O.P	589	3,897	68,743	282,306	242,727	880	6,393	
009	계 S.T	1	1	4	31	20	3	8	
	입원 I.P	-	-	-	-	-	-	-	
	외래 O.P	1	1	4	31	20	3	8	
010	계 S.T	-	-	-	-	-	-	-	
	입원 I.P	-	-	-	-	-	-	-	
	외래 O.P	-	-	-	-	-	-	-	
011	계 S.T	2	15	24	582	325	2	7	
	입원 I.P	1	8	8	365	265	-	-	
	외래 O.P	1	7	16	217	60	2	7	
012	계 S.T	-	-	-	-	-	2	2	
	입원 I.P	-	-	-	-	-	-	-	
	외래 O.P	-	-	-	-	-	2	2	
013	계 S.T	34	46	102	3,327	2,409	33	71	
	입원 I.P	1	11	19	2,195	1,715	2	37	
	외래 O.P	34	35	83	1,132	694	32	34	
014	계 S.T	-	-	-	-	-	-	-	
	입원 I.P	-	-	-	-	-	-	-	
	외래 O.P	-	-	-	-	-	-	-	
015	계 S.T	10	10	36	250	55	18	19	
	입원 I.P	-	-	-	-	-	-	-	
	외래 O.P	10	10	36	250	55	18	19	
016	계 S.T	10	16	28	978	665	5	8	
	입원 I.P	1	7	10	577	450	-	-	
	외래 O.P	9	9	18	401	215	5	8	
017	계 S.T	334	934	2,116	204,287	167,396	496	1,363	
	입원 I.P	38	542	692	183,155	154,451	49	776	
	외래 O.P	305	392	1,424	21,132	12,945	455	587	
018	계 S.T	6,038	11,217	52,090	407,394	281,808	8,297	15,324	
	입원 I.P	46	308	595	61,251	46,398	47	644	
	외래 O.P	6,007	10,909	51,495	346,143	235,411	8,263	14,680	
019	계 S.T	13	25	43	599	345	15	23	
	입원 I.P	-	-	-	-	-	-	-	
	외래 O.P	13	25	43	599	345	15	23	
020	계 S.T	1,044	2,604	6,523	118,111	73,498	1,170	2,628	
	입원 I.P	51	146	455	22,452	17,698	33	76	
	외래 O.P	1,036	2,458	6,068	95,658	55,801	1,157	2,552	

주 : 수진기준 (한의분류 제외, 급여일수, 진료비와 급여비는 약국포함)

연령별 급여현황(총계) <계속>

Disease Categories by Age(Total) <Cont'd>

(단위 : 명, 일, 천원)
Unit : Person, Day, KRW 1,000

29세			30 ~ 34세				
급여일수 Reimbursed Days	진료비 Medical Expense	급여비 Benefit	진료실인원 Patients	내원일수 Visits	급여일수 Reimbursed Days	진료비 Medical Expense	급여비 Benefit
126,961,614	1,442,366,307	1,043,225,691	3,581,264	41,460,159	196,857,073	2,197,244,801	1,615,078,409
4,178,283	444,194,261	366,800,867	499,287	4,015,058	6,847,173	772,058,558	645,587,077
122,783,331	998,172,046	676,424,824	3,578,618	37,445,101	190,009,900	1,425,186,243	969,491,332
6,433	16,671	11,707	3	3	12,239	29,462	20,434
-	-	-	-	-	-	-	-
6,433	16,671	11,707	3	3	12,239	29,462	20,434
552	27,181	20,174	52	347	739	59,841	44,424
193	24,896	18,848	27	292	445	57,411	43,186
359	2,286	1,327	42	55	294	2,429	1,237
167	5,589	4,270	25	47	157	4,604	3,309
60	4,868	3,775	2	17	29	3,331	2,543
107	721	494	23	30	128	1,273	766
2,518	21,209	14,347	302	424	2,099	21,490	15,681
117	7,113	5,413	3	29	40	10,556	8,270
2,401	14,096	8,934	300	395	2,059	10,933	7,411
1,157,734	18,493,453	11,987,349	251,353	365,037	1,288,874	19,213,589	12,473,327
94,851	6,542,528	4,942,631	9,608	45,191	93,659	6,486,359	4,901,661
1,062,883	11,950,924	7,044,718	245,995	319,846	1,195,215	12,727,230	7,571,666
329,763	3,664,577	2,525,195	73,610	97,832	349,870	3,799,994	2,614,625
14,636	1,006,567	767,117	1,623	7,722	15,342	1,038,801	790,049
315,127	2,658,009	1,758,078	72,368	90,110	334,528	2,761,193	1,824,577
433,144	3,814,961	3,306,945	4,728	39,090	440,460	4,029,055	3,489,150
19,654	1,968,570	1,713,125	830	12,562	21,543	2,119,802	1,839,332
413,490	1,846,391	1,593,820	4,654	26,528	418,917	1,909,253	1,649,818
111,329	1,043,550	901,690	1,057	9,239	118,553	1,096,951	946,708
5,012	602,748	523,587	196	3,018	5,282	631,512	549,239
106,317	440,802	378,103	1,030	6,221	113,271	465,439	397,469
56	321	208	1	1	4	21	15
-	-	-	-	-	-	-	-
56	321	208	1	1	4	21	15
-	-	-	1	1	9	41	27
-	-	-	-	-	-	-	-
-	-	-	1	1	9	41	27
12	180	124	1	1	9	52	35
-	-	-	-	-	-	-	-
12	180	124	1	1	9	52	35
3	16	11	-	-	-	-	-
-	-	-	-	-	-	-	-
3	16	11	-	-	-	-	-
113	9,202	6,748	49	57	121	2,578	1,616
45	7,995	6,026	1	4	7	349	269
68	1,206	722	49	53	114	2,229	1,348
-	-	-	-	-	-	-	-
-	-	-	-	-	-	-	-
-	-	-	-	-	-	-	-
67	406	72	23	28	115	943	443
-	-	-	-	-	-	-	-
67	406	72	23	28	115	943	443
374	1,706	1,419	4	8	15	873	678
-	-	-	2	6	13	847	664
374	1,706	1,419	2	2	2	26	14
3,360	297,510	233,995	779	2,467	6,233	505,149	400,610
937	264,032	213,249	93	1,468	1,875	459,238	370,268
2,423	33,478	20,746	697	999	4,358	45,912	30,342
72,346	657,975	460,331	10,307	18,305	86,372	713,311	485,717
853	189,944	148,141	89	742	1,216	133,506	102,322
71,493	468,031	312,190	10,260	17,563	85,156	579,806	383,395
84	984	536	23	48	102	1,581	787
-	-	-	-	-	-	-	-
84	984	536	23	48	102	1,581	787
7,372	124,063	79,794	1,138	2,448	6,836	99,028	61,060
207	11,286	8,847	27	63	275	10,721	8,475
7,165	112,777	70,947	1,128	2,385	6,561	88,308	52,585

Note : Based on the Treatment Month (excluding herbal medicine,including pharmacy in Treatment Days Treatment Amount and Benefit Amount)

제Ⅵ - 2 표
Table VI - 2

298 질병분류별
Benefits by Classification of 298

구 분 Division			35 ~ 39세					40세 ~	
			진료실인원 Patients	내원일수 Visits	급여일수 Reimbursed Days	진료비 Medical Expense	급여비 Benefit	진료실인원 Patients	내원일수 Visits
총계 Total	계 T	3,491,625	41,517,010	241,306,544	2,228,545,706	1,630,173,730	3,981,211	49,433,068	
	입원 I.P	388,528	3,764,199	6,502,973	689,667,306	569,352,282	382,384	4,677,303	
	외래 O.P	3,488,765	37,752,811	234,803,571	1,538,878,399	1,060,821,449	3,977,250	44,755,765	
001	계 S.T	7	9	18,191	39,521	27,479	6	9	
	입원 I.P	-	-	-	-	-	-	-	
	외래 O.P	7	9	18,191	39,521	27,479	6	9	
002	계 S.T	42	252	473	40,363	30,026	45	169	
	입원 I.P	18	197	285	37,957	28,775	9	111	
	외래 O.P	37	55	188	2,406	1,251	43	58	
003	계 S.T	20	68	243	7,378	5,576	28	42	
	입원 I.P	2	39	54	6,474	4,973	1	9	
	외래 O.P	18	29	189	904	603	28	33	
004	계 S.T	260	423	2,128	27,450	21,245	238	412	
	입원 I.P	9	73	121	13,859	11,162	4	28	
	외래 O.P	253	350	2,007	13,590	10,082	234	384	
005	계 S.T	212,672	315,687	1,177,479	16,296,575	10,703,957	204,911	314,384	
	입원 I.P	7,892	38,835	80,705	5,520,568	4,174,682	8,460	44,185	
	외래 O.P	208,098	276,852	1,096,774	10,776,007	6,529,275	199,892	270,199	
006	계 S.T	61,641	84,214	315,135	3,256,293	2,257,772	60,878	86,275	
	입원 I.P	1,331	6,717	13,334	906,141	690,023	1,348	7,396	
	외래 O.P	60,608	77,497	301,801	2,350,151	1,567,749	59,824	78,879	
007	계 S.T	4,322	37,824	420,801	4,282,737	3,701,159	5,170	46,847	
	입원 I.P	822	14,558	23,685	2,439,699	2,114,444	1,022	18,379	
	외래 O.P	4,226	23,266	397,116	1,843,037	1,586,714	5,016	28,468	
008	계 S.T	969	8,450	110,716	983,142	850,337	1,090	10,206	
	입원 I.P	167	2,657	4,346	540,619	469,994	186	4,081	
	외래 O.P	940	5,793	106,370	442,523	380,343	1,056	6,125	
009	계 S.T	1	1	2	9	6	1	1	
	입원 I.P	-	-	-	-	-	-	-	
	외래 O.P	1	1	2	9	6	1	1	
010	계 S.T	1	1	8	71	24	3	3	
	입원 I.P	-	-	-	-	-	-	-	
	외래 O.P	1	1	8	71	24	3	3	
011	계 S.T	3	4	8	68	47	1	1	
	입원 I.P	-	-	-	-	-	-	-	
	외래 O.P	3	4	8	68	47	1	1	
012	계 S.T	-	-	-	-	-	-	-	
	입원 I.P	-	-	-	-	-	-	-	
	외래 O.P	-	-	-	-	-	-	-	
013	계 S.T	46	125	240	30,455	23,302	53	128	
	입원 I.P	2	78	92	28,505	22,056	3	72	
	외래 O.P	44	47	148	1,950	1,247	51	56	
014	계 S.T	-	-	-	-	-	-	-	
	입원 I.P	-	-	-	-	-	-	-	
	외래 O.P	-	-	-	-	-	-	-	
015	계 S.T	16	24	212	971	453	10	10	
	입원 I.P	-	-	-	-	-	-	-	
	외래 O.P	16	24	212	971	453	10	10	
016	계 S.T	2	9	10	920	715	1	2	
	입원 I.P	1	8	9	907	708	-	-	
	외래 O.P	1	1	1	12	7	1	2	
017	계 S.T	758	3,178	7,431	777,307	625,109	773	4,967	
	입원 I.P	124	2,211	2,773	726,779	592,691	216	3,981	
	외래 O.P	665	967	4,658	50,528	32,419	581	986	
018	계 S.T	8,339	15,130	75,191	634,701	430,565	8,122	16,885	
	입원 I.P	81	709	1,222	138,472	106,764	119	1,311	
	외래 O.P	8,288	14,421	73,969	496,228	323,801	8,069	15,574	
019	계 S.T	16	42	78	1,524	801	5	14	
	입원 I.P	1	1	1	566	383	-	-	
	외래 O.P	16	41	77	958	418	5	14	
020	계 S.T	773	1,644	4,688	88,096	59,582	594	1,354	
	입원 I.P	18	56	144	9,283	7,498	20	40	
	외래 O.P	768	1,588	4,544	78,813	52,084	587	1,314	

주 : 수진기준 (한의분류 제외, 급여일수, 진료비와 급여비는 약국포함)

연령별 급여현황(총계) <계속>

Disease Categories by Age(Total) <Cont'd>

(단위 : 명, 일, 천원)
Unit : Person, Day, KRW 1,000

44세			45세 ~ 49세				
급여일수 Reimbursed Days	진료비 Medical Expense	급여비 Benefit	진료실인원 Patients	내원일수 Visits	급여일수 Reimbursed Days	진료비 Medical Expense	급여비 Benefit
360,186,428	2,776,910,001	2,037,684,930	3,881,189	55,923,721	485,093,414	3,373,871,550	2,497,651,941
8,051,709	809,990,852	665,756,533	427,676	6,074,268	10,334,539	1,034,962,961	854,458,205
352,134,719	1,966,919,149	1,371,928,397	3,876,325	49,849,453	474,758,875	2,338,908,589	1,643,193,736
29,026	56,582	39,500	5	5	36,927	71,296	49,152
-	-	-	-	-	-	-	-
29,026	56,582	39,500	5	5	36,927	71,296	49,152
884	23,785	17,756	41	235	758	40,303	29,804
166	20,315	15,542	16	185	307	38,046	28,436
718	3,470	2,214	28	50	451	2,257	1,367
152	1,898	1,392	16	52	385	12,313	10,703
15	1,032	792	2	22	40	7,819	6,819
137	866	601	16	30	345	4,494	3,884
2,852	23,813	17,643	254	540	3,051	46,944	33,407
92	4,599	3,441	14	179	293	32,122	24,016
2,760	19,215	14,203	247	361	2,758	14,823	9,392
1,235,111	16,534,452	11,010,928	178,590	284,647	1,156,304	15,884,299	10,703,496
91,635	6,107,650	4,626,797	8,975	48,989	100,546	6,644,281	5,042,980
1,143,476	10,426,802	6,384,131	173,008	235,658	1,055,758	9,240,018	5,660,516
338,844	3,329,129	2,321,492	54,821	81,065	328,060	3,353,703	2,365,220
14,347	961,548	734,619	1,491	8,706	16,795	1,172,582	897,912
324,497	2,367,581	1,586,873	53,673	72,359	311,265	2,181,121	1,467,308
513,759	5,363,176	4,647,757	5,339	54,971	549,057	6,392,950	5,531,138
29,439	3,120,207	2,711,692	1,143	25,959	38,260	4,027,982	3,488,780
484,320	2,242,969	1,936,064	5,150	29,012	510,797	2,364,967	2,042,358
127,156	1,296,612	1,126,322	1,073	10,684	124,654	1,381,213	1,198,229
6,315	816,584	712,746	177	4,841	7,135	907,147	790,803
120,841	480,029	413,576	1,034	5,843	117,519	474,066	407,426
4	8	6	-	-	-	-	-
-	-	-	-	-	-	-	-
4	8	6	-	-	-	-	-
24	44	30	2	4	360	237	124
-	-	-	-	-	-	-	-
24	44	30	2	4	360	237	124
3	11	8	3	3	19	75	52
-	-	-	-	-	-	-	-
3	11	8	3	3	19	75	52
-	-	-	-	-	-	-	-
-	-	-	-	-	-	-	-
-	-	-	-	-	-	-	-
301	35,250	27,630	57	73	236	5,094	3,546
135	33,180	26,247	1	10	10	2,406	1,886
166	2,070	1,382	56	63	226	2,688	1,660
-	-	-	-	-	-	-	-
-	-	-	-	-	-	-	-
-	-	-	-	-	-	-	-
83	433	292	10	31	130	2,807	2,594
-	-	-	1	14	21	2,305	2,280
83	433	292	9	17	109	502	314
28	111	52	1	1	4	24	17
-	-	-	-	-	-	-	-
28	111	52	1	1	4	24	17
10,363	1,397,687	1,137,783	786	7,639	15,103	2,069,555	1,656,616
4,760	1,345,950	1,102,453	349	6,810	8,619	2,010,276	1,619,756
5,603	51,737	35,330	480	829	6,484	59,279	36,860
100,868	881,319	592,735	6,700	16,128	115,694	1,044,747	703,263
2,422	257,574	200,058	143	2,008	3,359	372,268	293,478
98,446	623,746	392,677	6,640	14,120	112,335	672,479	409,786
21	366	227	10	23	26	492	266
-	-	-	-	-	-	-	-
21	366	227	10	23	26	492	266
4,068	63,728	40,336	479	1,201	3,535	48,375	28,975
114	6,833	5,382	11	25	126	3,551	2,806
3,954	56,895	34,953	475	1,176	3,409	44,824	26,170

Note : Based on the Treatment Month (excluding herbal medicine,including pharmacy in Treatment Days Treatment Amount and Benefit Amount)

제Ⅵ - 2 표
Table VI - 2

298 질병분류별
Benefits by Classification of 298

구 분 Division			50 ~ 54세					55세 ~	
			진료실인원 Patients	내원일수 Visits	급여일수 Reimbursed Days	진료비 Medical Expense	급여비 Benefit	진료실인원 Patients	내원일수 Visits
총계 Total	계 T	3,952,577	71,394,543	727,110,868	4,540,576,139	3,368,543,953	3,552,283	77,413,120	
	입원 I.P	526,787	8,656,318	14,594,813	1,432,044,941	1,183,910,307	525,675	9,884,876	
	외래 O.P	3,947,018	62,738,225	712,516,055	3,108,531,197	2,184,633,646	3,546,702	67,528,244	
001	계 S.T	6	10	63,617	133,431	94,079	8	22	
	입원 I.P	-	-	-	-	-	1	14	
	외래 O.P	6	10	63,617	133,431	94,079	7	8	
002	계 S.T	40	349	1,107	63,769	47,619	50	337	
	입원 I.P	26	307	552	61,115	46,265	26	271	
	외래 O.P	25	42	555	2,654	1,354	40	66	
003	계 S.T	27	34	119	946	646	34	94	
	입원 I.P	-	-	-	-	-	5	59	
	외래 O.P	27	34	119	946	646	31	35	
004	계 S.T	335	673	4,766	60,308	45,213	319	613	
	입원 I.P	14	142	261	25,620	19,598	11	123	
	외래 O.P	325	531	4,505	34,689	25,615	314	490	
005	계 S.T	183,636	309,956	1,335,079	18,581,856	12,651,491	168,386	295,910	
	입원 I.P	10,893	63,483	128,862	8,575,466	6,523,393	10,417	62,414	
	외래 O.P	176,849	246,473	1,206,217	10,006,390	6,128,098	162,019	233,496	
006	계 S.T	56,892	88,380	375,013	3,857,199	2,740,443	55,097	89,296	
	입원 I.P	1,778	11,467	21,709	1,515,020	1,164,766	1,787	11,660	
	외래 O.P	55,547	76,913	353,304	2,342,180	1,575,677	53,700	77,636	
007	계 S.T	6,429	64,394	631,470	8,053,129	6,975,520	6,779	65,435	
	입원 I.P	1,385	31,580	47,439	5,276,458	4,585,223	1,429	31,693	
	외래 O.P	6,149	32,814	584,031	2,776,672	2,390,297	6,496	33,742	
008	계 S.T	1,354	12,472	161,037	1,763,856	1,531,842	1,356	12,221	
	입원 I.P	217	4,941	7,900	1,158,937	1,011,022	214	4,994	
	외래 O.P	1,320	7,531	153,137	604,919	520,820	1,307	7,227	
009	계 S.T	2	2	21	28	19	1	1	
	입원 I.P	-	-	-	-	-	-	-	
	외래 O.P	2	2	21	28	19	1	1	
010	계 S.T	1	1	86	248	164	1	5	
	입원 I.P	-	-	-	-	-	1	4	
	외래 O.P	1	1	86	248	164	1	1	
011	계 S.T	13	22	321	396	286	17	44	
	입원 I.P	-	-	-	-	-	-	-	
	외래 O.P	13	22	321	396	286	17	44	
012	계 S.T	1	3	3	6	4	1	1	
	입원 I.P	-	-	-	-	-	-	-	
	외래 O.P	1	3	3	6	4	1	1	
013	계 S.T	44	114	336	40,306	31,491	43	208	
	입원 I.P	3	68	83	38,412	30,457	5	147	
	외래 O.P	42	46	253	1,894	1,034	43	61	
014	계 S.T	-	-	-	-	-	-	-	
	입원 I.P	-	-	-	-	-	-	-	
	외래 O.P	-	-	-	-	-	-	-	
015	계 S.T	10	15	74	1,963	1,353	4	5	
	입원 I.P	1	3	3	1,569	1,106	-	-	
	외래 O.P	9	12	71	394	246	4	5	
016	계 S.T	2	13	30	834	635	1	1	
	입원 I.P	1	12	19	806	616	-	-	
	외래 O.P	1	1	11	28	20	1	1	
017	계 S.T	1,035	12,299	21,915	3,759,909	3,070,863	1,260	17,561	
	입원 I.P	617	11,435	14,029	3,702,188	3,035,487	825	16,644	
	외래 O.P	486	864	7,886	57,721	35,377	522	917	
018	계 S.T	6,215	19,909	170,189	1,809,795	1,212,832	5,032	19,996	
	입원 I.P	262	3,945	6,724	849,854	664,321	281	4,891	
	외래 O.P	6,119	15,964	163,465	959,941	548,511	4,910	15,105	
019	계 S.T	12	33	452	1,568	815	20	34	
	입원 I.P	-	-	-	-	-	-	-	
	외래 O.P	12	33	452	1,568	815	20	34	
020	계 S.T	336	841	3,034	34,331	20,886	289	682	
	입원 I.P	15	31	91	4,800	3,805	7	14	
	외래 O.P	332	810	2,943	29,531	17,081	288	668	

주 : 수진기준 (한의분류 제외, 급여일수, 진료비와 급여비는 약국포함)

연령별 급여현황(총계) <계속>

Disease Categories by Age(Total) <Cont'd>

(단위 : 명, 일, 천원)
Unit : Person, Day, KRW 1,000

59세			60 ~ 64세				
급여일수 Reimbursed Days	진료비 Medical Expense	급여비 Benefit	진료실인원 Patients	내원일수 Visits	급여일수 Reimbursed Days	진료비 Medical Expense	급여비 Benefit
880,973,038	5,185,729,047	3,863,124,007	2,473,783	65,334,829	796,787,011	4,617,259,635	3,454,451,910
16,462,730	1,660,322,002	1,377,627,681	411,909	8,669,922	14,189,829	1,533,188,356	1,274,556,451
864,510,308	3,525,407,045	2,485,496,326	2,469,072	56,664,907	782,597,182	3,084,071,279	2,179,895,460
73,299	145,717	102,684	10	11	61,903	119,637	83,428
22	2,275	2,084	-	-	-	-	-
73,277	143,442	100,600	10	11	61,903	119,637	83,428
1,435	60,373	44,252	31	172	1,311	33,327	24,772
467	56,148	42,020	15	139	213	30,337	23,004
968	4,225	2,232	24	33	1,098	2,990	1,768
228	8,316	6,168	21	43	505	4,023	3,090
81	7,420	5,556	1	15	22	3,353	2,613
147	897	613	20	28	483	671	478
4,682	56,891	41,763	267	880	5,046	77,736	56,001
183	36,711	29,182	11	416	500	60,211	44,802
4,499	20,180	12,581	260	464	4,546	17,525	11,199
1,347,888	17,923,123	12,302,098	122,527	223,945	1,080,149	13,565,501	9,367,308
125,775	8,518,184	6,492,809	7,700	46,155	92,848	6,524,338	4,981,692
1,222,113	9,404,939	5,809,289	117,988	177,790	987,301	7,041,163	4,385,616
392,303	3,952,250	2,833,204	40,831	68,181	320,292	2,955,008	2,121,502
21,607	1,619,217	1,252,723	1,238	8,230	15,554	1,168,124	906,779
370,696	2,333,033	1,580,481	39,902	59,951	304,738	1,786,883	1,214,723
648,253	8,029,436	6,949,076	5,411	54,560	541,695	6,870,195	5,970,670
47,285	5,168,002	4,487,876	1,234	26,710	41,227	4,477,231	3,898,604
600,968	2,861,434	2,461,201	5,164	27,850	500,468	2,392,964	2,072,066
152,700	1,525,061	1,321,460	996	11,546	120,604	1,749,822	1,525,206
7,802	962,222	839,548	205	6,234	9,442	1,329,807	1,163,218
144,898	562,838	481,911	950	5,312	111,162	420,016	361,988
99	284	145	1	10	32	264	97
-	-	-	-	-	-	-	-
99	284	145	1	10	32	264	97
11	755	503	1	21	113	2,909	2,114
4	727	483	1	14	21	2,481	1,876
7	28	20	1	7	92	428	239
958	1,208	666	15	31	1,037	727	416
-	-	-	-	-	-	-	-
958	1,208	666	15	31	1,037	727	416
3	8	5	1	1	2	9	5
-	-	-	-	-	-	-	-
3	8	5	1	1	2	9	5
691	49,536	38,019	38	164	490	35,868	27,831
206	46,835	36,386	5	117	153	33,851	26,614
485	2,701	1,633	37	47	337	2,017	1,217
-	-	-	-	-	-	-	-
-	-	-	-	-	-	-	-
-	-	-	-	-	-	-	-
59	213	136	1	1	43	312	156
-	-	-	-	-	-	-	-
59	213	136	1	1	43	312	156
2	9	7	3	12	222	3,764	2,729
-	-	-	1	7	7	3,334	2,479
2	9	7	2	5	215	430	250
27,895	5,261,453	4,290,178	1,319	20,541	33,957	5,952,700	4,810,119
20,047	5,187,480	4,247,362	983	19,627	23,518	5,867,017	4,756,713
7,848	73,973	42,816	440	914	10,439	85,683	53,406
195,515	1,923,465	1,274,532	3,500	15,724	182,543	1,844,535	1,231,668
7,737	829,160	654,956	236	3,809	6,145	840,840	665,097
187,778	1,094,304	619,576	3,424	11,915	176,398	1,003,694	566,571
106	1,011	533	10	33	268	2,004	1,339
-	-	-	1	9	23	601	440
106	1,011	533	10	24	245	1,403	900
2,401	28,367	17,454	186	477	2,438	20,813	13,252
58	2,602	2,207	5	13	61	2,223	1,675
2,343	25,765	15,247	183	464	2,377	18,590	11,577

Note : Based on the Treatment Month (excluding herbal medicine,including pharmacy in Treatment Days Treatment Amount and Benefit Amount)

제Ⅵ - 2 표
Table VI - 2

298 질병분류별
Benefits by Classification of 298

구 분 Division			65 ~ 69세					70세 ~	
			진료실인원 Patients	내원일수 Visits	급여일수 Reimbursed Days	진료비 Medical Expense	급여비 Benefit	진료실인원 Patients	내원일수 Visits
총계 Total	계 T	1,951,664	65,940,560	783,539,920	4,608,806,549	3,518,878,444	1,679,701	69,868,610	
	입원 I.P	376,623	8,915,505	14,267,861	1,616,244,670	1,339,848,068	394,655	11,583,837	
	외래 O.P	1,946,519	57,025,055	769,272,059	2,992,561,879	2,179,030,376	1,671,624	58,284,773	
001	계 S.T	4	6	51,003	107,739	76,207	5	6	
	입원 I.P	-	-	-	-	-	-	-	
	외래 O.P	4	6	51,003	107,739	76,207	5	6	
002	계 S.T	18	96	491	18,806	14,236	22	110	
	입원 I.P	7	73	119	17,331	13,455	10	77	
	외래 O.P	15	23	372	1,475	782	19	33	
003	계 S.T	21	41	528	4,064	3,741	18	42	
	입원 I.P	-	-	-	-	-	2	21	
	외래 O.P	21	41	528	4,064	3,741	16	21	
004	계 S.T	269	538	2,557	28,860	20,312	236	524	
	입원 I.P	8	68	126	13,028	9,773	11	78	
	외래 O.P	263	470	2,431	15,832	10,539	229	446	
005	계 S.T	105,380	207,708	1,004,475	12,281,052	8,814,413	96,913	210,568	
	입원 I.P	6,856	43,734	87,164	6,184,755	4,745,370	7,710	50,900	
	외래 O.P	101,375	163,974	917,311	6,096,297	4,069,043	92,342	159,668	
006	계 S.T	36,108	65,821	305,051	2,956,093	2,244,876	34,041	68,488	
	입원 I.P	1,145	8,797	15,652	1,304,641	1,020,789	1,324	11,441	
	외래 O.P	35,253	57,024	289,399	1,651,451	1,224,087	33,069	57,047	
007	계 S.T	5,161	51,143	510,188	6,487,222	5,617,825	6,357	74,460	
	입원 I.P	1,178	25,538	38,721	4,207,760	3,646,737	1,840	43,221	
	외래 O.P	4,890	25,605	471,467	2,279,462	1,971,088	5,953	31,239	
008	계 S.T	926	11,734	123,192	1,693,835	1,470,053	884	14,728	
	입원 I.P	190	6,369	8,798	1,256,371	1,091,247	291	10,018	
	외래 O.P	889	5,365	114,394	437,464	378,806	793	4,710	
009	계 S.T	-	-	-	-	-	1	1	
	입원 I.P	-	-	-	-	-	-	-	
	외래 O.P	-	-	-	-	-	1	1	
010	계 S.T	1	2	5	227	117	1	1	
	입원 I.P	-	-	-	-	-	-	-	
	외래 O.P	1	2	5	227	117	1	1	
011	계 S.T	24	137	543	5,267	3,759	29	86	
	입원 I.P	1	96	98	4,486	3,262	1	20	
	외래 O.P	23	41	445	781	497	28	66	
012	계 S.T	1	1	30	22	15	-	-	
	입원 I.P	-	-	-	-	-	-	-	
	외래 O.P	1	1	30	22	15	-	-	
013	계 S.T	26	441	719	140,046	114,637	28	444	
	입원 I.P	9	398	482	137,981	113,329	8	396	
	외래 O.P	20	43	237	2,065	1,308	26	48	
014	계 S.T	-	-	-	-	-	-	-	
	입원 I.P	-	-	-	-	-	-	-	
	외래 O.P	-	-	-	-	-	-	-	
015	계 S.T	3	15	35	6,351	4,991	2	4	
	입원 I.P	1	13	23	6,308	4,959	-	-	
	외래 O.P	2	2	12	43	32	2	4	
016	계 S.T	3	21	59	5,408	4,183	1	1	
	입원 I.P	1	19	34	5,343	4,133	-	-	
	외래 O.P	2	2	25	65	49	1	1	
017	계 S.T	1,685	30,367	46,524	8,076,206	6,570,131	2,978	53,253	
	입원 I.P	1,385	29,437	34,331	7,984,627	6,515,076	2,603	52,200	
	외래 O.P	413	930	12,193	91,579	55,054	529	1,053	
018	계 S.T	3,069	15,689	188,501	1,811,438	1,201,864	2,917	16,684	
	입원 I.P	238	4,115	6,619	808,050	633,634	306	5,457	
	외래 O.P	2,969	11,574	181,882	1,003,388	568,230	2,786	11,227	
019	계 S.T	7	14	107	460	275	9	14	
	입원 I.P	1	-	42	62	49	-	-	
	외래 O.P	6	14	65	398	226	9	14	
020	계 S.T	175	461	2,615	15,927	9,770	133	286	
	입원 I.P	5	18	41	919	726	2	2	
	외래 O.P	172	443	2,574	15,008	9,044	132	284	

주 : 수진기준 (한의분류 제외, 급여일수, 진료비와 급여비는 약국포함)

연령별 급여현황(총계) <계속>

Disease Categories by Age(Total) <Cont'd>

(단위 : 명, 일, 천원)
Unit : Person, Day, KRW 1,000

74세			75세이상				
급여일수 Reimbursed Days	진료비 Medical Expense	급여비 Benefit	진료실인원 Patients	내원일수 Visits	급여일수 Reimbursed Days	진료비 Medical Expense	급여비 Benefit
793,110,064	4,920,018,056	3,786,637,491	2,426,703	128,197,308	1,197,209,831	9,671,772,031	7,301,837,853
17,154,554	1,942,889,871	1,593,818,788	766,319	46,661,086	56,408,870	5,240,025,120	4,124,270,303
775,955,510	2,977,128,186	2,192,818,702	2,367,224	81,536,222	1,140,800,961	4,431,746,911	3,177,567,549
42,231	92,736	66,767	6	7	64,429	152,680	111,963
-	-	-	-	-	-	-	-
42,231	92,736	66,767	6	7	64,429	152,680	111,963
350	22,182	16,951	25	122	551	21,913	16,349
168	20,568	16,149	10	93	186	20,247	15,297
182	1,614	802	19	29	365	1,666	1,051
131	5,694	4,450	27	53	273	3,441	2,698
38	5,208	4,077	2	14	21	2,288	1,799
93	487	373	25	39	252	1,153	900
4,035	35,258	25,269	330	903	6,319	73,978	54,375
152	16,632	12,595	20	276	414	51,037	38,272
3,883	18,625	12,675	313	627	5,905	22,940	16,103
1,036,040	13,147,475	9,606,798	141,337	382,799	1,776,266	29,366,085	21,712,181
101,344	7,325,640	5,639,322	18,616	151,136	281,702	20,552,715	15,765,397
934,696	5,821,835	3,967,477	129,311	231,663	1,494,564	8,813,369	5,946,784
314,455	3,345,368	2,565,689	47,222	123,948	505,273	9,104,750	7,015,203
19,513	1,734,468	1	3,571	45,019	70,486	6,770,511	5,267,672
294,942	1,610,900	1,218,265	44,501	78,929	434,787	2,334,239	1,747,531
680,215	10,270,919	8,913,940	14,183	252,721	1,623,401	32,939,089	28,399,884
64,943	7,406,537	6,419,599	5,800	189,305	256,008	27,120,521	23,320,175
615,272	2,864,382	2,494,341	12,547	63,416	1,367,393	5,818,568	5,079,710
120,817	2,444,060	2,123,457	1,501	36,308	207,817	5,054,364	4,353,399
14,272	2,023,005	1,757,697	626	29,760	37,805	4,447,032	3,828,459
106,545	421,054	365,759	1,264	6,548	170,012	607,333	524,940
3	9	7	2	2	90	95	74
-	-	-	-	-	-	-	-
3	9	7	2	2	90	95	74
4	29	18	1	1	73	95	66
-	-	-	-	-	-	-	-
4	29	18	1	1	73	95	66
1,964	6,403	5,143	30	188	1,855	10,803	7,893
27	4,970	4,278	1	102	102	7,332	5,417
1,937	1,432	865	29	86	1,753	3,471	2,477
-	-	-	3	3	54	46	32
-	-	-	-	-	-	-	-
-	-	-	3	3	54	46	32
1,632	153,017	119,255	24	312	503	109,835	86,071
476	150,049	117,492	7	278	384	108,091	85,056
1,156	2,968	1,763	21	34	119	1,744	1,015
-	-	-	-	-	-	-	-
-	-	-	-	-	-	-	-
-	-	-	-	-	-	-	-
65	405	215	2	2	14	44	33
-	-	-	-	-	-	-	-
65	405	215	2	2	14	44	33
7	11	11	7	43	63	18,907	16,494
-	-	-	3	39	46	18,737	16,385
7	11	11	4	4	17	171	110
77,461	13,451,628	10,844,217	14,067	251,028	326,301	51,249,140	40,869,814
59,737	13,303,209	10,758,803	13,165	248,313	276,423	50,844,769	40,636,587
17,724	148,419	85,414	1,428	2,715	49,878	404,371	233,227
204,458	2,301,464	1,608,299	4,203	25,791	304,672	3,642,485	2,588,177
8,888	1,222,898	978,156	606	10,174	15,683	2,146,786	1,708,614
195,570	1,078,566	630,143	3,903	15,617	288,989	1,495,700	879,563
15	275	158	10	16	375	1,165	730
-	-	-	-	-	-	-	-
15	275	158	10	16	375	1,165	730
1,218	10,321	6,075	144	328	1,248	10,052	5,680
19	451	356	1	-	21	52	42
1,199	9,870	5,720	143	328	1,227	10,000	5,638

Note : Based on the Treatment Month (excluding herbal medicine,including pharmacy in Treatment Days Treatment Amount and Benefit Amount)

제Ⅵ - 2 표
Table VI - 2

298 질병분류별
Benefits by Classification of 298

구 분 Division			총 계 G.T					0세	
			진료실인원 Patients	내원일수 Visits	급여일수 Reimbursed Days	진료비 Medical Expense	급여비 Benefit	진료실인원 Patients	내원일수 Visits
021	계 S.T		14,619	40,228	113,521	1,534,453	935,142	20	32
	입원 I.P		423	3,282	6,518	460,101	350,682	2	8
	외래 O.P		14,403	36,946	107,003	1,074,352	584,460	18	24
022	계 S.T		14,037	33,531	141,989	1,167,788	805,836	4	4
	입원 I.P		189	1,160	2,472	207,632	152,660	-	-
	외래 O.P		13,931	32,371	139,517	960,156	653,176	4	4
023	계 S.T		27,271	49,832	216,918	1,387,483	952,757	-	-
	입원 I.P		79	568	1,076	93,302	70,991	-	-
	외래 O.P		27,222	49,264	215,842	1,294,182	881,765	-	-
024	계 S.T		337,514	674,472	2,984,438	23,150,767	16,054,514	12	15
	입원 I.P		1,540	4,210	12,194	627,332	496,960	-	-
	외래 O.P		337,336	670,262	2,972,244	22,523,435	15,557,555	12	15
025	계 S.T		314	470	1,279	15,072	10,765	56	62
	입원 I.P		6	28	54	5,288	4,089	-	-
	외래 O.P		309	442	1,225	9,784	6,676	56	62
026	계 S.T		83	133	1,733	5,616	3,664	-	-
	입원 I.P		-	-	-	-	-	-	-
	외래 O.P		83	133	1,733	5,616	3,664	-	-
027	계 S.T		14,076	77,881	229,365	9,492,126	7,100,963	3	10
	입원 I.P		7,463	59,386	105,453	8,534,826	6,520,152	1	5
	외래 O.P		9,764	18,495	123,912	957,300	580,811	3	5
028	계 S.T		40	178	1,056	14,120	9,489	-	-
	입원 I.P		1	35	49	6,943	5,309	-	-
	외래 O.P		39	143	1,007	7,177	4,181	-	-
029	계 S.T		16	34	65	5,478	3,808	-	-
	입원 I.P		1	1	7	914	482	-	-
	외래 O.P		15	33	58	4,563	3,326	-	-
030	계 S.T		905	12,454	80,641	3,106,284	2,403,437	15	80
	입원 I.P		396	10,308	13,355	2,857,516	2,244,727	6	52
	외래 O.P		673	2,146	67,286	248,767	158,710	11	28
031	계 S.T		5	5	19	230	108	-	-
	입원 I.P		-	-	-	-	-	-	-
	외래 O.P		5	5	19	230	108	-	-
032	계 S.T		1,072	5,697	19,958	965,589	728,887	20	37
	입원 I.P		421	4,184	6,914	891,195	686,422	-	-
	외래 O.P		811	1,513	13,044	74,394	42,465	20	37
033	계 S.T		778,463	1,256,747	5,451,223	40,223,882	28,903,468	3,234	5,834
	입원 I.P		3,871	25,277	44,810	3,223,000	2,594,508	92	560
	외래 O.P		776,245	1,231,470	5,406,413	37,000,882	26,308,960	3,178	5,274
034	계 S.T		742,221	2,519,137	11,483,984	132,427,656	94,045,353	884	2,099
	입원 I.P		32,438	316,191	535,965	34,066,215	26,150,178	72	404
	외래 O.P		735,031	2,202,946	10,948,019	98,361,442	67,895,176	861	1,695
035	계 S.T		1,116	3,251	10,142	344,814	270,225	28	95
	입원 I.P		306	1,911	3,345	282,858	234,902	12	65
	외래 O.P		943	1,340	6,797	61,956	35,322	21	30
036	계 S.T		590	821	2,406	48,245	31,635	3	5
	입원 I.P		13	84	133	14,992	12,237	-	-
	외래 O.P		579	737	2,273	33,253	19,399	3	5
037	계 S.T		10,693	22,025	295,054	2,935,082	1,995,974	6	8
	입원 I.P		372	3,784	7,173	682,093	539,384	-	-
	외래 O.P		10,514	18,241	287,881	2,252,989	1,456,589	6	8
038	계 S.T		420,571	1,837,391	49,807,005	387,523,187	253,416,914	312	982
	입원 I.P		14,231	136,638	287,403	21,081,588	16,323,123	77	466
	외래 O.P		415,825	1,700,753	49,519,602	366,441,599	237,093,791	271	516
039	계 S.T		7,276	66,862	2,135,079	72,996,157	65,765,326	1	1
	입원 I.P		753	20,238	29,502	5,032,651	4,451,363	-	-
	외래 O.P		7,206	46,624	2,105,577	67,963,506	61,313,963	1	1
040	계 S.T		36,777	83,774	255,611	4,833,110	3,440,115	7	11
	입원 I.P		3,093	20,623	33,144	2,786,627	2,155,231	1	5
	외래 O.P		35,127	63,151	222,467	2,046,482	1,284,884	6	6

주 : 수진기준 (한의분류 제외, 급여일수, 진료비와 급여비는 약국포함)

연령별 급여현황(총계) <계속>

Disease Categories by Age(Total) <Cont'd>

(단위 : 명, 일, 천원)
Unit : Person, Day, KRW 1,000

0Age			1 ~ 4세				
급여일수 Reimbursed Days	진료비 Medical Expense	급여비 Benefit	진료실인원 Patients	내원일수 Visits	급여일수 Reimbursed Days	진료비 Medical Expense	급여비 Benefit
32	2,258	1,856	19	24	30	798	452
8	1,507	1,499	-	-	-	-	-
24	752	357	19	24	30	798	452
7	92	67	4	7	22	190	152
-	-	-	-	-	-	-	-
7	92	67	4	7	22	190	152
-	-	-	2	3	10	61	47
-	-	-	-	-	-	-	-
-	-	-	2	3	10	61	47
22	360	223	176	393	1,158	16,953	12,078
-	-	-	6	29	49	5,110	4,491
22	360	223	174	364	1,109	11,844	7,586
100	928	744	195	309	669	6,703	5,326
-	-	-	2	10	18	1,431	1,237
100	928	744	194	299	651	5,272	4,089
-	-	-	-	-	-	-	-
-	-	-	-	-	-	-	-
-	-	-	-	-	-	-	-
32	700	583	32	125	262	13,522	11,471
10	602	517	16	88	146	12,466	10,799
22	97	66	22	37	116	1,056	671
-	-	-	-	-	-	-	-
-	-	-	-	-	-	-	-
-	-	-	-	-	-	-	-
-	-	-	1	1	3	88	39
-	-	-	-	-	-	-	-
-	-	-	1	1	3	88	39
576	9,762	8,638	110	474	2,705	69,261	59,258
106	8,884	8,012	31	261	440	59,250	52,413
470	878	626	85	213	2,265	10,011	6,845
-	-	-	-	-	-	-	-
-	-	-	-	-	-	-	-
-	-	-	-	-	-	-	-
135	734	550	241	538	2,256	11,627	8,922
-	-	-	-	-	-	-	-
135	734	550	241	538	2,256	11,627	8,922
18,767	201,765	168,652	107,720	199,282	693,668	5,167,897	4,111,401
977	90,622	84,972	2,152	10,594	19,526	1,037,112	894,449
17,790	111,143	83,680	106,573	188,688	674,142	4,130,784	3,216,952
6,502	101,538	85,904	26,376	48,640	173,412	1,316,793	1,040,912
697	63,960	58,835	404	2,125	3,663	256,136	222,866
5,805	37,578	27,069	26,150	46,515	169,749	1,060,657	818,046
237	11,412	9,839	446	1,562	3,898	162,472	136,187
120	10,272	9,191	163	1,055	1,868	142,810	124,383
117	1,139	648	355	507	2,030	19,661	11,804
13	118	56	36	78	320	7,959	6,480
-	-	-	3	27	43	6,122	5,370
13	118	56	34	51	277	1,836	1,110
11	485	262	148	265	1,680	20,090	13,303
-	-	-	3	10	22	2,439	2,183
11	485	262	146	255	1,658	17,652	11,121
2,615	91,903	76,120	1,308	3,506	15,416	300,521	230,109
843	70,989	63,825	193	1,146	2,297	170,039	149,179
1,772	20,914	12,295	1,212	2,360	13,119	130,483	80,930
4	17	13	2	9	27	742	629
-	-	-	1	7	10	657	560
4	17	13	1	2	17	85	69
75	1,359	1,105	2,440	4,230	13,625	186,867	142,205
65	1,071	940	93	505	825	67,825	58,915
10	288	165	2,379	3,725	12,800	119,042	83,290

Note : Based on the Treatment Month (excluding herbal medicine,including pharmacy in Treatment Days Treatment Amount and Benefit Amount)

제Ⅵ - 2 표
Table VI - 2

298 질병분류별
Benefits by Classification of 298

구 분 Division			5 ~ 9세					10세 ~	
			진료실인원 Patients	내원일수 Visits	급여일수 Reimbursed Days	진료비 Medical Expense	급여비 Benefit	진료실인원 Patients	내원일수 Visits
021	계 S.T		8	16	36	490	338	15	20
	입원 I.P		-	-	-	-	-	1	-
	외래 O.P		8	16	36	490	338	14	20
022	계 S.T		9	16	48	340	216	9	13
	입원 I.P		-	-	-	-	-	1	5
	외래 O.P		9	16	48	340	216	8	8
023	계 S.T		11	12	32	369	220	15	38
	입원 I.P		-	-	-	-	-	1	10
	외래 O.P		11	12	32	369	220	14	28
024	계 S.T		300	498	1,736	20,566	13,896	490	787
	입원 I.P		9	19	53	3,245	2,718	5	18
	외래 O.P		299	479	1,683	17,321	11,178	487	769
025	계 S.T		7	17	75	317	215	2	2
	입원 I.P		-	-	-	-	-	-	-
	외래 O.P		7	17	75	317	215	2	2
026	계 S.T		2	3	12	57	40	2	2
	입원 I.P		-	-	-	-	-	-	-
	외래 O.P		2	3	12	57	40	2	2
027	계 S.T		41	207	521	22,799	17,635	51	209
	입원 I.P		27	169	361	21,135	16,686	26	153
	외래 O.P		28	38	160	1,665	950	33	56
028	계 S.T		2	75	75	2,216	1,356	-	-
	입원 I.P		-	-	-	-	-	-	-
	외래 O.P		2	75	75	2,216	1,356	-	-
029	계 S.T		-	-	-	-	-	1	4
	입원 I.P		-	-	-	-	-	-	-
	외래 O.P		-	-	-	-	-	1	4
030	계 S.T		86	466	1,662	47,295	37,262	45	192
	입원 I.P		31	199	369	37,465	31,149	17	141
	외래 O.P		69	267	1,293	9,830	6,113	36	51
031	계 S.T		1	1	1	88	27	-	-
	입원 I.P		-	-	-	-	-	-	-
	외래 O.P		1	1	1	88	27	-	-
032	계 S.T		36	64	260	1,974	1,248	9	12
	입원 I.P		-	-	-	-	-	1	3
	외래 O.P		36	64	260	1,974	1,248	9	9
033	계 S.T		51,803	81,235	291,746	2,168,786	1,599,756	24,977	36,868
	입원 I.P		362	2,042	3,367	234,833	189,791	115	688
	외래 O.P		51,611	79,193	288,379	1,933,953	1,409,965	24,904	36,180
034	계 S.T		58,219	118,979	413,881	3,164,873	2,298,225	22,506	56,244
	입원 I.P		504	3,052	4,826	390,576	314,290	527	3,583
	외래 O.P		58,000	115,927	409,055	2,774,297	1,983,935	22,355	52,661
035	계 S.T		127	277	739	25,416	19,405	75	152
	입원 I.P		19	120	200	19,061	15,614	11	59
	외래 O.P		116	157	539	6,355	3,791	65	93
036	계 S.T		45	82	269	3,026	2,325	16	31
	입원 I.P		3	17	22	1,445	1,197	1	7
	외래 O.P		42	65	247	1,581	1,127	15	24
037	계 S.T		126	175	540	10,758	6,785	243	352
	입원 I.P		2	8	12	1,491	1,311	1	10
	외래 O.P		124	167	528	9,267	5,474	243	342
038	계 S.T		1,004	2,378	13,909	217,970	147,704	2,191	4,623
	입원 I.P		80	557	937	86,396	70,020	101	776
	외래 O.P		973	1,821	12,972	131,574	77,684	2,153	3,847
039	계 S.T		1	8	317	3,616	3,270	3	17
	입원 I.P		-	-	-	-	-	1	4
	외래 O.P		1	8	317	3,616	3,270	3	13
040	계 S.T		6,511	11,260	36,518	455,551	312,479	7,167	17,453
	입원 I.P		177	970	1,595	132,955	106,642	610	4,091
	외래 O.P		6,394	10,290	34,923	322,596	205,837	6,825	13,362

주 : 수진기준 (한의분류 제외, 급여일수, 진료비와 급여비는 약국포함)

연령별 급여현황(총계) <계속>

Disease Categories by Age(Total) <Cont'd>

(단위 : 명, 일, 천원)
Unit : Person, Day, KRW 1,000

14세			15 ~ 19세				
급여일수 Reimbursed Days	진료비 Medical Expense	급여비 Benefit	진료실인원 Patients	내원일수 Visits	급여일수 Reimbursed Days	진료비 Medical Expense	급여비 Benefit
80	761	444	341	928	1,958	27,105	14,314
1	28	22	8	8	90	2,117	1,680
79	733	421	336	920	1,868	24,988	12,633
50	1,491	1,046	680	1,601	6,041	54,477	37,361
12	907	707	10	62	133	10,348	7,485
38	584	340	676	1,539	5,908	44,129	29,876
134	2,625	1,703	634	1,232	4,881	40,126	27,864
17	1,441	1,063	7	48	93	8,952	6,857
117	1,184	641	629	1,184	4,788	31,174	21,007
3,025	28,861	19,757	5,199	10,692	39,648	424,184	295,453
41	2,305	1,796	94	354	830	48,916	38,364
2,984	26,556	17,961	5,187	10,338	38,818	375,268	257,089
10	47	32	2	2	2	297	116
-	-	-	-	-	-	-	-
10	47	32	2	2	2	297	116
6	15	10	3	6	14	176	76
-	-	-	-	-	-	-	-
6	15	10	3	6	14	176	76
455	20,745	15,668	88	295	695	34,046	25,180
270	18,807	14,560	35	198	353	29,024	22,252
185	1,938	1,108	66	97	342	5,022	2,928
-	-	-	2	3	3	27	16
-	-	-	-	-	-	-	-
-	-	-	2	3	3	27	16
5	245	161	-	-	-	-	-
-	-	-	-	-	-	-	-
5	245	161	-	-	-	-	-
649	37,640	27,961	44	329	1,976	72,086	53,905
247	34,811	26,399	16	255	386	66,436	50,689
402	2,829	1,562	35	74	1,590	5,650	3,216
-	-	-	-	-	-	-	-
-	-	-	-	-	-	-	-
-	-	-	-	-	-	-	-
112	934	628	27	119	266	26,454	20,067
10	405	321	13	93	166	25,054	19,358
102	529	307	19	26	100	1,400	709
137,820	1,075,292	755,714	23,361	32,969	132,433	1,121,673	788,567
1,166	89,277	69,224	97	673	1,254	126,156	97,160
136,654	986,014	686,490	23,304	32,296	131,179	995,517	691,407
195,157	2,138,803	1,516,746	14,670	39,771	147,026	2,163,485	1,537,621
5,689	440,377	343,147	629	4,459	7,780	557,578	431,529
189,468	1,698,426	1,173,599	14,512	35,312	139,246	1,605,906	1,106,092
354	12,588	9,457	131	312	836	26,760	19,340
106	9,204	7,406	29	151	269	20,317	15,757
248	3,384	2,051	113	161	567	6,442	3,584
297	1,612	1,130	15	28	51	2,393	1,732
7	612	467	2	12	17	1,793	1,388
290	1,000	663	13	16	34	600	343
1,488	23,830	14,802	449	724	3,053	48,816	32,904
17	1,913	1,499	7	85	131	13,052	9,793
1,471	21,917	13,303	447	639	2,922	35,764	23,111
28,754	387,337	251,060	5,153	12,801	135,016	1,502,853	985,044
1,262	111,290	85,014	292	2,000	4,093	288,970	219,726
27,492	276,047	166,045	5,051	10,801	130,923	1,213,883	765,318
187	8,433	7,570	48	334	7,749	283,952	256,113
11	1,740	1,552	5	54	84	16,918	14,828
176	6,692	6,018	47	280	7,665	267,034	241,285
52,097	924,213	659,026	13,164	35,197	101,550	2,163,585	1,553,690
6,203	532,700	411,874	1,511	10,274	16,131	1,379,886	1,064,739
45,894	391,514	247,152	12,447	24,923	85,419	783,699	488,951

Note : Based on the Treatment Month (excluding herbal medicine,including pharmacy in Treatment Days Treatment Amount and Benefit Amount)

제Ⅵ - 2 표
Table VI - 2

298 질병분류별
Benefits by Classification of 298

구 분 Division			20 ~ 24세					25세 ~	
			진료실인원 Patients	내원일수 Visits	급여일수 Reimbursed Days	진료비 Medical Expense	급여비 Benefit	진료실인원 Patients	내원일수 Visits
021	계 S.T		1,055	2,800	5,926	81,734	43,711	1,327	3,487
	입원 I.P		23	67	114	10,007	7,738	23	64
	외래 O.P		1,045	2,733	5,812	71,726	35,972	1,319	3,423
022	계 S.T		2,232	5,155	20,075	209,604	144,210	2,398	5,682
	입원 I.P		56	360	726	64,485	47,592	47	275
	외래 O.P		2,195	4,795	19,349	145,120	96,618	2,374	5,407
023	계 S.T		4,350	8,402	35,251	244,414	168,313	6,164	11,257
	입원 I.P		23	186	335	29,439	22,201	22	157
	외래 O.P		4,335	8,216	34,916	214,975	146,112	6,152	11,100
024	계 S.T		29,432	62,351	222,888	2,316,704	1,592,793	43,218	87,655
	입원 I.P		351	985	2,821	150,071	119,270	316	732
	외래 O.P		29,400	61,366	220,067	2,166,632	1,473,523	43,189	86,923
025	계 S.T		3	3	17	446	166	7	9
	입원 I.P		-	-	-	-	-	1	3
	외래 O.P		3	3	17	446	166	6	6
026	계 S.T		2	2	34	108	76	5	6
	입원 I.P		-	-	-	-	-	-	-
	외래 O.P		2	2	34	108	76	5	6
027	계 S.T		138	567	1,325	73,525	53,716	182	753
	입원 I.P		65	407	723	64,746	48,836	84	528
	외래 O.P		99	160	602	8,780	4,879	133	225
028	계 S.T		-	-	-	-	-	-	-
	입원 I.P		-	-	-	-	-	-	-
	외래 O.P		-	-	-	-	-	-	-
029	계 S.T		3	10	10	887	570	-	-
	입원 I.P		-	-	-	-	-	-	-
	외래 O.P		3	10	10	887	570	-	-
030	계 S.T		52	872	2,591	305,607	240,998	35	540
	입원 I.P		27	762	907	297,783	236,524	13	468
	외래 O.P		39	110	1,684	7,823	4,474	27	72
031	계 S.T		-	-	-	-	-	-	-
	입원 I.P		-	-	-	-	-	-	-
	외래 O.P		-	-	-	-	-	-	-
032	계 S.T		57	344	913	69,570	52,420	39	164
	입원 I.P		31	272	407	64,816	50,241	16	110
	외래 O.P		40	72	506	4,754	2,179	33	54
033	계 S.T		30,571	42,785	179,466	1,463,784	1,009,272	40,308	57,690
	입원 I.P		73	485	934	77,297	58,724	66	420
	외래 O.P		30,536	42,300	178,532	1,386,486	950,548	40,278	57,270
034	계 S.T		18,144	45,150	176,885	2,658,733	1,865,211	26,331	67,212
	입원 I.P		747	5,327	9,423	663,310	511,090	921	6,784
	외래 O.P		17,961	39,823	167,462	1,995,422	1,354,120	26,116	60,428
035	계 S.T		118	274	570	31,674	22,152	26	47
	입원 I.P		24	127	211	24,226	18,655	6	22
	외래 O.P		109	147	359	7,449	3,497	21	25
036	계 S.T		45	55	98	1,920	1,154	125	155
	입원 I.P		-	-	-	-	-	-	-
	외래 O.P		45	55	98	1,920	1,154	125	155
037	계 S.T		640	1,147	4,041	86,288	60,012	714	1,497
	입원 I.P		28	247	411	36,375	28,084	38	389
	외래 O.P		629	900	3,630	49,912	31,929	700	1,108
038	계 S.T		9,487	29,338	468,894	4,688,043	3,059,609	16,480	60,418
	입원 I.P		610	4,535	9,222	680,083	512,348	863	7,002
	외래 O.P		9,279	24,803	459,672	4,007,959	2,547,261	16,236	53,416
039	계 S.T		471	3,656	107,612	3,588,448	3,224,800	737	5,986
	입원 I.P		47	608	964	142,145	121,968	73	1,100
	외래 O.P		469	3,048	106,648	3,446,303	3,102,831	735	4,886
040	계 S.T		1,723	3,975	12,185	319,399	226,327	1,185	2,581
	입원 I.P		215	1,460	2,457	219,124	166,868	143	888
	외래 O.P		1,604	2,515	9,728	100,275	59,459	1,101	1,693

주 : 수진기준 (한의분류 제외, 급여일수, 진료비와 급여비는 약국포함)

연령별 급여현황(총계) <계속>

Disease Categories by Age(Total) <Cont'd>

(단위 : 명, 일, 천원)
Unit : Person, Day, KRW 1,000

29세			30 ~ 34세				
급여일수 Reimbursed Days	진료비 Medical Expense	급여비 Benefit	진료실인원 Patients	내원일수 Visits	급여일수 Reimbursed Days	진료비 Medical Expense	급여비 Benefit
6,577	97,016	51,141	1,533	4,117	8,843	128,338	73,423
178	9,389	7,002	36	168	287	20,273	15,434
6,399	87,627	44,139	1,521	3,949	8,556	108,065	57,989
22,971	214,288	147,419	2,583	6,179	25,489	207,575	143,031
618	50,244	36,639	29	170	339	28,205	20,617
22,353	164,044	110,781	2,570	6,009	25,150	179,370	122,413
48,598	314,918	217,210	5,558	9,315	38,903	251,421	171,694
276	26,536	20,273	10	54	111	10,241	7,807
48,322	288,382	196,938	5,550	9,261	38,792	241,180	163,887
323,927	3,219,516	2,218,599	51,328	98,386	377,130	3,478,393	2,403,742
2,382	113,898	90,943	227	505	1,723	82,023	65,184
321,545	3,105,618	2,127,655	51,308	97,881	375,407	3,396,370	2,338,559
37	750	509	15	18	98	397	246
7	454	357	-	-	-	-	-
30	296	152	15	18	98	397	246
60	210	145	6	8	126	489	334
-	-	-	-	-	-	-	-
60	210	145	6	8	126	489	334
1,942	89,275	66,318	254	889	2,646	108,735	80,266
946	77,969	59,805	93	563	1,080	93,075	71,304
996	11,306	6,514	197	326	1,566	15,660	8,962
-	-	-	3	3	3	340	161
-	-	-	-	-	-	-	-
-	-	-	3	3	3	340	161
-	-	-	-	-	1	1,327	929
-	-	-	-	-	-	-	-
-	-	-	-	-	1	1,327	929
3,412	165,660	136,097	44	421	5,524	125,854	95,851
554	155,567	129,966	17	312	426	91,737	72,023
2,858	10,093	6,130	34	109	5,098	34,118	23,828
-	-	-	1	1	9	41	27
-	-	-	-	-	-	-	-
-	-	-	1	1	9	41	27
555	21,745	15,594	68	259	1,121	40,298	28,890
189	18,643	14,230	25	169	289	34,050	25,796
366	3,102	1,364	60	90	832	6,248	3,094
244,215	1,947,497	1,346,763	53,697	76,855	325,760	2,596,560	1,797,102
830	66,731	50,634	69	826	1,333	114,522	87,471
243,385	1,880,766	1,296,129	53,653	76,029	324,427	2,482,039	1,709,631
271,462	3,886,455	2,715,335	38,207	100,537	417,687	5,759,986	4,010,048
11,970	830,980	638,604	1,279	9,485	16,917	1,132,144	870,018
259,492	3,055,475	2,076,731	37,924	91,052	400,770	4,627,842	3,140,031
140	6,339	4,472	52	169	491	22,860	16,642
56	4,619	3,633	18	110	201	19,417	14,963
84	1,720	839	42	59	290	3,443	1,679
305	7,497	4,227	213	254	320	14,756	8,536
-	-	-	1	5	12	2,248	1,647
305	7,497	4,227	212	249	308	12,508	6,889
10,614	149,227	101,068	1,058	2,077	24,240	395,459	297,419
752	49,610	37,240	38	317	618	187,513	162,486
9,862	99,617	63,828	1,038	1,760	23,622	207,946	134,932
1,312,197	11,410,021	7,506,716	35,941	144,718	3,627,304	30,172,062	19,789,833
14,540	1,019,767	769,521	1,336	11,506	24,165	1,657,780	1,252,675
1,297,657	10,390,254	6,737,194	35,562	133,212	3,603,139	28,514,282	18,537,158
191,493	6,464,630	5,815,213	766	6,682	219,858	7,404,532	6,660,957
1,864	347,923	306,132	78	1,751	2,872	441,281	388,337
189,629	6,116,707	5,509,081	762	4,931	216,986	6,963,250	6,272,620
7,703	191,469	134,861	960	2,058	5,947	148,461	102,309
1,529	122,937	94,277	96	710	1,054	90,720	68,918
6,174	68,531	40,584	911	1,348	4,893	57,742	33,390

Note : Based on the Treatment Month (excluding herbal medicine,including pharmacy in Treatment Days Treatment Amount and Benefit Amount)

제Ⅵ - 2 표
Table VI - 2

298 질병분류별
Benefits by Classification of 298

구 분 Division			35 ~ 39세					40세 ~	
			진료실인원 Patients	내원일수 Visits	급여일수 Reimbursed Days	진료비 Medical Expense	급여비 Benefit	진료실인원 Patients	내원일수 Visits
021	계 S.T		1,124	3,067	7,174	104,833	61,683	1,161	3,154
	입원 I.P		22	120	304	16,920	12,343	36	223
	외래 O.P		1,116	2,947	6,870	87,913	49,340	1,144	2,931
022	계 S.T		1,880	4,630	18,233	144,479	99,483	1,522	3,704
	입원 I.P		14	90	175	15,318	11,085	15	93
	외래 O.P		1,872	4,540	18,058	129,162	88,399	1,513	3,611
023	계 S.T		3,285	5,754	24,327	154,601	105,272	2,679	4,831
	입원 I.P		3	12	84	2,890	2,247	4	21
	외래 O.P		3,283	5,742	24,243	151,711	103,025	2,678	4,810
024	계 S.T		39,408	75,598	302,505	2,563,439	1,768,934	40,598	79,430
	입원 I.P		137	377	1,092	56,946	44,703	110	280
	외래 O.P		39,393	75,221	301,413	2,506,493	1,724,231	40,581	79,150
025	계 S.T		7	8	41	186	117	6	6
	입원 I.P		-	-	-	-	-	-	-
	외래 O.P		7	8	41	186	117	6	6
026	계 S.T		12	14	201	629	429	9	15
	입원 I.P		-	-	-	-	-	-	-
	외래 O.P		12	14	201	629	429	9	15
027	계 S.T		318	1,431	3,611	159,558	118,044	493	2,120
	입원 I.P		150	1,036	1,894	138,813	106,038	215	1,432
	외래 O.P		233	395	1,717	20,745	12,006	371	688
028	계 S.T		-	-	-	-	-	2	4
	입원 I.P		-	-	-	-	-	-	-
	외래 O.P		-	-	-	-	-	2	4
029	계 S.T		-	-	-	-	-	1	1
	입원 I.P		-	-	-	-	-	1	1
	외래 O.P		-	-	-	-	-	-	-
030	계 S.T		41	610	4,607	122,476	95,653	62	887
	입원 I.P		19	516	665	109,903	88,218	27	620
	외래 O.P		30	94	3,942	12,573	7,435	49	267
031	계 S.T		1	1	1	12	6	1	1
	입원 I.P		-	-	-	-	-	-	-
	외래 O.P		1	1	1	12	6	1	1
032	계 S.T		49	295	621	62,839	47,499	46	329
	입원 I.P		24	236	407	60,188	46,333	25	289
	외래 O.P		40	59	214	2,651	1,166	31	40
033	계 S.T		54,966	79,258	347,148	2,663,128	1,848,286	62,743	93,478
	입원 I.P		69	579	982	101,131	78,451	81	737
	외래 O.P		54,916	78,679	346,166	2,561,997	1,769,835	62,696	92,741
034	계 S.T		39,803	108,241	462,200	6,112,739	4,268,316	47,190	132,284
	입원 I.P		1,218	9,706	17,509	1,165,316	895,337	1,384	11,373
	외래 O.P		39,536	98,535	444,691	4,947,423	3,372,979	46,890	120,911
035	계 S.T		34	119	374	15,999	11,814	21	79
	입원 I.P		10	74	126	13,148	10,259	5	49
	외래 O.P		31	45	248	2,851	1,554	19	30
036	계 S.T		59	76	272	4,477	2,760	19	26
	입원 I.P		1	4	11	979	771	1	6
	외래 O.P		59	72	261	3,498	1,989	18	20
037	계 S.T		926	2,104	30,378	293,087	193,932	1,079	2,385
	입원 I.P		44	432	843	61,558	46,515	46	477
	외래 O.P		911	1,672	29,535	231,529	147,416	1,060	1,908
038	계 S.T		39,007	165,029	4,538,022	36,873,283	24,242,859	51,443	227,325
	입원 I.P		1,360	11,825	25,558	1,812,238	1,382,407	1,581	15,557
	외래 O.P		38,615	153,204	4,512,464	35,061,045	22,860,452	50,986	211,768
039	계 S.T		952	8,837	272,183	9,575,753	8,638,368	1,021	10,169
	입원 I.P		107	2,592	3,836	741,478	669,437	104	3,396
	외래 O.P		943	6,245	268,347	8,834,275	7,968,931	1,013	6,773
040	계 S.T		734	1,433	4,857	95,401	66,637	795	1,548
	입원 I.P		60	356	840	54,467	41,421	64	431
	외래 O.P		700	1,077	4,017	40,934	25,217	760	1,117

주 : 수진기준 (한의분류 제외, 급여일수, 진료비와 급여비는 약국포함)

연령별 급여현황(총계) <계속>

Disease Categories by Age(Total) <Cont'd>

(단위 : 명, 일, 천원)
Unit : Person, Day, KRW 1,000

44세			45세 ~ 49세				
급여일수 Reimbursed Days	진료비 Medical Expense	급여비 Benefit	진료실인원 Patients	내원일수 Visits	급여일수 Reimbursed Days	진료비 Medical Expense	급여비 Benefit
8,130	139,482	91,862	1,070	2,841	7,705	111,349	67,112
444	32,274	24,553	36	216	426	34,721	26,298
7,686	107,208	67,309	1,046	2,625	7,279	76,629	40,814
15,874	123,855	85,753	1,121	2,722	11,992	89,155	61,177
251	19,491	14,576	9	56	118	9,912	7,324
15,623	104,364	71,177	1,116	2,666	11,874	79,244	53,852
21,455	132,992	90,253	1,971	3,757	17,162	104,366	72,012
43	3,804	2,752	5	38	62	4,971	4,049
21,412	129,187	87,501	1,968	3,719	17,100	99,395	67,963
335,238	2,574,869	1,778,248	37,937	75,885	350,916	2,405,587	1,663,641
807	42,730	33,709	103	233	731	33,986	27,089
334,431	2,532,139	1,744,539	37,926	75,652	350,185	2,371,600	1,636,552
27	502	267	1	1	9	160	64
-	-	-	-	-	-	-	-
27	502	267	1	1	9	160	64
176	770	490	11	13	300	742	492
-	-	-	-	-	-	-	-
176	770	490	11	13	300	742	492
6,119	235,875	173,473	825	3,876	11,345	408,939	301,887
2,663	200,190	152,073	378	2,718	4,897	352,050	268,098
3,456	35,685	21,400	616	1,158	6,448	56,889	33,788
13	70	44	6	16	196	1,055	632
-	-	-	-	-	-	-	-
13	70	44	6	16	196	1,055	632
7	914	482	2	4	4	78	39
7	914	482	-	-	-	-	-
-	-	-	2	4	4	78	39
7,676	260,407	202,700	44	1,018	5,972	307,996	236,206
826	234,027	184,891	23	913	1,061	293,107	226,900
6,850	26,381	17,810	28	105	4,911	14,889	9,306
1	71	35	-	-	-	-	-
-	-	-	-	-	-	-	-
1	71	35	-	-	-	-	-
916	60,460	45,393	49	361	1,764	86,528	65,523
448	57,139	43,670	25	278	468	80,944	62,677
468	3,320	1,724	40	83	1,296	5,585	2,846
420,561	3,133,081	2,173,165	62,438	94,283	437,278	3,180,466	2,211,917
1,200	90,103	67,136	103	675	1,660	101,748	76,961
419,361	3,042,978	2,106,029	62,369	93,608	435,618	3,078,718	2,134,955
576,090	7,251,581	5,071,040	56,749	172,787	758,200	9,405,676	6,600,633
19,937	1,271,845	976,271	2,040	18,341	31,688	1,915,670	1,470,281
556,153	5,979,736	4,094,769	56,253	154,446	726,512	7,490,006	5,130,352
952	10,617	7,465	14	62	234	8,298	6,155
67	7,005	5,438	4	50	72	7,641	5,734
885	3,613	2,027	10	12	162	657	421
51	1,954	1,421	7	8	17	254	171
10	1,147	901	-	-	-	-	-
41	807	519	7	8	17	254	171
38,172	334,186	223,321	1,106	2,457	42,018	401,351	272,952
780	57,286	42,876	34	352	686	54,465	41,045
37,392	276,900	180,446	1,092	2,105	41,332	346,886	231,907
6,469,622	51,237,238	33,711,919	55,649	260,232	7,452,788	59,011,652	38,661,370
32,550	2,096,083	1,591,651	1,637	16,606	34,595	2,730,751	2,140,089
6,437,072	49,141,155	32,120,268	55,145	243,626	7,418,193	56,280,901	36,521,281
307,449	10,544,373	9,488,478	933	8,465	283,629	9,810,755	8,847,869
4,759	760,713	666,914	92	2,813	3,859	679,200	602,550
302,690	9,783,661	8,821,564	923	5,652	279,770	9,131,555	8,245,319
5,421	104,398	72,862	615	1,109	4,253	66,501	45,420
821	60,531	46,020	37	225	435	31,656	23,944
4,600	43,867	26,842	589	884	3,818	34,846	21,477

Note : Based on the Treatment Month (excluding herbal medicine,including pharmacy in Treatment Days Treatment Amount and Benefit Amount)

제Ⅵ - 2 표
Table VI - 2

298 질병분류별
Benefits by Classification of 298

구 분 Division			50 ~ 54세					55세 ~	
			진료실인원 Patients	내원일수 Visits	급여일수 Reimbursed Days	진료비 Medical Expense	급여비 Benefit	진료실인원 Patients	내원일수 Visits
021	계 S.T		1,095	3,155	8,816	117,743	71,574	1,417	4,186
	입원 I.P		39	352	804	43,000	32,696	55	554
	외래 O.P		1,075	2,803	8,012	74,742	38,878	1,385	3,632
022	계 S.T		697	1,575	7,679	50,222	34,781	451	1,084
	입원 I.P		4	27	58	4,721	3,489	1	9
	외래 O.P		694	1,548	7,621	45,501	31,292	451	1,075
023	계 S.T		1,381	2,753	13,140	75,313	51,848	700	1,312
	입원 I.P		2	38	47	4,552	3,367	1	2
	외래 O.P		1,380	2,715	13,093	70,761	48,481	699	1,310
024	계 S.T		34,226	68,073	378,967	2,181,239	1,510,965	23,801	48,110
	입원 I.P		69	231	559	26,023	20,457	45	151
	외래 O.P		34,215	67,842	378,408	2,155,217	1,490,508	23,793	47,959
025	계 S.T		3	6	42	172	66	-	-
	입원 I.P		-	-	-	-	-	-	-
	외래 O.P		3	6	42	172	66	-	-
026	계 S.T		14	19	271	621	425	3	4
	입원 I.P		-	-	-	-	-	-	-
	외래 O.P		14	19	271	621	425	3	4
027	계 S.T		1,471	7,434	22,853	819,659	606,225	1,867	9,718
	입원 I.P		693	5,361	9,626	712,865	542,943	895	6,995
	외래 O.P		1,105	2,073	13,227	106,794	63,282	1,391	2,723
028	계 S.T		3	4	19	315	137	8	12
	입원 I.P		-	-	-	-	-	-	-
	외래 O.P		3	4	19	315	137	8	12
029	계 S.T		2	4	9	345	237	1	3
	입원 I.P		-	-	-	-	-	-	-
	외래 O.P		2	4	9	345	237	1	3
030	계 S.T		61	775	7,735	173,485	128,796	50	1,442
	입원 I.P		30	649	1,024	154,032	116,876	25	1,289
	외래 O.P		44	126	6,711	19,452	11,921	37	153
031	계 S.T		1	1	1	12	9	1	1
	입원 I.P		-	-	-	-	-	-	-
	외래 O.P		1	1	1	12	9	1	1
032	계 S.T		65	521	1,524	125,300	95,679	63	415
	입원 I.P		40	444	676	119,367	92,291	32	334
	외래 O.P		41	77	848	5,933	3,388	40	81
033	계 S.T		65,974	104,867	503,626	3,607,030	2,509,797	62,167	102,874
	입원 I.P		110	1,157	2,183	171,139	130,593	144	1,108
	외래 O.P		65,892	103,710	501,443	3,435,891	2,379,204	62,070	101,766
034	계 S.T		79,961	271,000	1,201,349	14,881,569	10,474,633	85,478	314,943
	입원 I.P		3,693	35,124	60,316	3,617,430	2,768,238	4,398	43,222
	외래 O.P		79,129	235,876	1,141,033	11,264,139	7,706,395	84,594	271,721
035	계 S.T		7	9	246	1,251	708	10	25
	입원 I.P		-	-	-	-	-	2	10
	외래 O.P		7	9	246	1,251	708	8	15
036	계 S.T		3	12	80	774	599	1	1
	입원 I.P		-	-	-	-	-	-	-
	외래 O.P		3	12	80	774	599	1	1
037	계 S.T		1,227	2,498	43,404	369,410	240,575	1,038	2,315
	입원 I.P		45	373	715	63,701	48,513	33	396
	외래 O.P		1,198	2,125	42,689	305,710	192,062	1,022	1,919
038	계 S.T		61,248	288,511	8,314,968	65,086,412	42,552,925	55,690	258,336
	입원 I.P		1,792	18,199	40,025	2,992,899	2,344,057	1,504	15,911
	외래 O.P		60,669	270,312	8,274,943	62,093,513	40,208,868	55,175	242,425
039	계 S.T		775	6,980	244,409	8,323,425	7,511,029	637	5,123
	입원 I.P		75	2,196	3,140	468,116	411,536	61	1,303
	외래 O.P		766	4,784	241,269	7,855,309	7,099,493	626	3,820
040	계 S.T		547	1,025	3,964	60,586	41,616	359	710
	입원 I.P		30	243	400	30,561	23,242	23	192
	외래 O.P		526	782	3,564	30,026	18,374	345	518

주 : 수진기준 (한의분류 제외, 급여일수, 진료비와 급여비는 약국포함)

연령별 급여현황(총계) <계속>

Disease Categories by Age(Total) <Cont'd>

(단위 : 명, 일, 천원)
Unit : Person, Day, KRW 1,000

59세			60 ~ 64세				
급여일수 Reimbursed Days	진료비 Medical Expense	급여비 Benefit	진료실인원 Patients	내원일수 Visits	급여일수 Reimbursed Days	진료비 Medical Expense	급여비 Benefit
12,495	201,742	130,845	1,159	3,398	11,150	136,137	82,677
1,003	95,649	75,106	41	569	1,011	49,202	34,613
11,492	106,093	55,739	1,132	2,829	10,139	86,935	48,064
5,277	33,192	23,291	189	532	3,312	17,035	11,680
22	2,366	1,862	2	7	14	954	749
5,255	30,826	21,429	188	525	3,298	16,080	10,931
6,435	34,447	23,512	267	584	3,146	15,576	10,703
6	317	253	1	2	2	159	123
6,429	34,130	23,258	267	582	3,144	15,418	10,579
291,806	1,634,422	1,132,852	12,901	25,870	143,878	898,219	622,013
369	23,327	18,149	21	94	193	11,206	8,600
291,437	1,611,095	1,114,703	12,895	25,776	143,685	887,014	613,413
-	-	-	3	7	98	311	199
-	-	-	-	-	-	-	-
-	-	-	3	7	98	311	199
196	214	151	5	11	135	412	273
-	-	-	-	-	-	-	-
196	214	151	5	11	135	412	273
31,893	1,049,276	775,728	1,866	10,038	33,297	1,127,488	837,477
12,560	904,474	689,605	946	7,283	12,894	982,740	750,753
19,333	144,802	86,123	1,369	2,755	20,403	144,748	86,723
42	776	333	5	12	372	805	403
-	-	-	-	-	-	-	-
42	776	333	5	12	372	805	403
4	1,196	1,112	1	1	1	8	5
-	-	-	-	-	-	-	-
4	1,196	1,112	1	1	1	8	5
7,988	331,415	254,513	49	1,392	5,747	426,337	328,911
1,554	308,212	240,030	26	1,284	1,515	409,263	318,299
6,434	23,203	14,484	38	108	4,232	17,075	10,611
6	6	4	-	-	-	-	-
-	-	-	-	-	-	-	-
6	6	4	-	-	-	-	-
2,285	65,654	48,837	72	528	1,125	88,528	66,191
641	59,333	45,477	36	446	675	83,775	63,908
1,644	6,321	3,361	49	82	450	4,753	2,283
507,166	3,524,352	2,447,144	42,642	73,244	361,787	2,599,134	1,815,896
2,300	160,754	121,307	108	1,090	1,826	235,858	183,650
504,866	3,363,599	2,325,836	42,572	72,154	359,961	2,363,276	1,632,245
1,435,356	17,270,038	12,150,248	64,496	258,810	1,233,269	13,865,042	9,732,168
73,653	4,529,578	3,466,509	3,398	34,147	58,713	3,593,609	2,752,310
1,361,703	12,740,460	8,683,739	63,868	224,663	1,174,556	10,271,433	6,979,859
375	2,674	1,885	5	11	75	1,495	1,135
15	1,434	1,073	2	7	15	1,162	911
360	1,241	813	4	4	60	333	224
3	8	6	1	3	42	164	115
-	-	-	-	-	-	-	-
3	8	6	1	3	42	164	115
35,844	302,538	194,098	775	1,585	25,328	199,810	136,520
1,094	48,780	36,838	16	157	275	14,883	11,562
34,750	253,757	157,260	762	1,428	25,053	184,927	124,957
7,359,545	56,768,040	37,025,357	34,589	156,202	4,312,934	32,104,677	20,734,503
34,837	2,714,841	2,158,573	929	9,936	20,702	1,470,203	1,131,585
7,324,708	54,053,199	34,866,784	34,265	146,266	4,292,232	30,634,474	19,602,918
195,566	6,496,271	5,855,645	390	3,980	129,899	4,347,388	3,918,029
1,945	371,853	327,440	40	1,419	1,959	309,336	271,857
193,621	6,124,417	5,528,205	385	2,561	127,940	4,038,052	3,646,172
2,457	45,355	31,727	193	320	1,678	15,016	10,279
366	25,507	19,342	4	32	54	4,155	3,281
2,091	19,848	12,385	189	288	1,624	10,861	6,997

Note : Based on the Treatment Month (excluding herbal medicine,including pharmacy in Treatment Days Treatment Amount and Benefit Amount)

제Ⅵ - 2 표
Table VI - 2

298 질병분류별
Benefits by Classification of 298

구 분 Division			65 ~ 69세					70세 ~	
			진료실인원 Patients	내원일수 Visits	급여일수 Reimbursed Days	진료비 Medical Expense	급여비 Benefit	진료실인원 Patients	내원일수 Visits
021	계	S.T	1,179	3,273	12,110	103,793	58,521	935	2,752
	입원	I.P	38	139	509	21,947	17,059	30	365
	외래	O.P	1,161	3,134	11,601	81,846	41,462	922	2,387
022	계	S.T	112	280	2,072	8,576	6,349	71	189
	입원	I.P	-	-	-	-	-	-	-
	외래	O.P	112	280	2,072	8,576	6,349	71	189
023	계	S.T	126	287	1,487	7,491	5,507	66	143
	입원	I.P	-	-	-	-	-	-	-
	외래	O.P	126	287	1,487	7,491	5,507	66	143
024	계	S.T	8,327	17,699	94,505	606,917	443,502	5,792	13,078
	입원	I.P	17	59	174	8,809	6,937	14	44
	외래	O.P	8,323	17,640	94,331	598,107	436,565	5,792	13,034
025	계	S.T	4	7	34	1,567	1,047	2	7
	입원	I.P	1	3	10	1,133	858	1	6
	외래	O.P	3	4	24	435	190	1	1
026	계	S.T	3	9	144	489	346	5	6
	입원	I.P	-	-	-	-	-	-	-
	외래	O.P	3	9	144	489	346	5	6
027	계	S.T	1,889	10,166	30,064	1,218,928	914,458	1,912	11,240
	입원	I.P	993	7,570	13,832	1,095,645	836,930	1,091	8,780
	외래	O.P	1,345	2,596	16,232	123,282	77,528	1,259	2,460
028	계	S.T	4	8	8	619	313	1	35
	입원	I.P	-	-	-	-	-	1	35
	외래	O.P	4	8	8	619	313	-	-
029	계	S.T	2	4	7	337	206	1	1
	입원	I.P	-	-	-	-	-	-	-
	외래	O.P	2	4	7	337	206	1	1
030	계	S.T	44	965	6,146	227,955	180,261	38	585
	입원	I.P	22	838	958	213,194	170,992	18	496
	외래	O.P	33	127	5,188	14,761	9,269	26	89
031	계	S.T	-	-	-	-	-	-	-
	입원	I.P	-	-	-	-	-	-	-
	외래	O.P	-	-	-	-	-	-	-
032	계	S.T	54	386	1,250	78,650	59,916	67	514
	입원	I.P	31	326	497	74,444	57,455	42	437
	외래	O.P	32	60	753	4,206	2,461	37	77
033	계	S.T	35,238	65,015	321,460	2,159,246	1,606,789	28,115	53,465
	입원	I.P	74	779	1,257	145,970	116,269	52	510
	외래	O.P	35,189	64,236	320,203	2,013,277	1,490,520	28,074	52,955
034	계	S.T	54,682	237,005	1,162,825	12,276,142	8,807,647	47,703	225,530
	입원	I.P	2,856	28,886	50,082	3,110,176	2,387,862	2,798	29,096
	외래	O.P	54,196	208,119	1,112,743	9,165,966	6,419,784	47,199	196,434
035	계	S.T	6	26	115	600	384	6	18
	입원	I.P	-	-	-	-	-	1	12
	외래	O.P	6	26	115	600	384	6	6
036	계	S.T	2	2	30	313	162	5	10
	입원	I.P	-	-	-	-	-	1	6
	외래	O.P	2	2	30	313	162	4	4
037	계	S.T	477	883	15,257	118,319	78,941	321	622
	입원	I.P	10	71	150	23,130	18,200	8	97
	외래	O.P	471	812	15,107	95,189	60,741	318	525
038	계	S.T	23,578	104,562	2,755,899	19,484,596	12,512,623	15,178	65,960
	입원	I.P	705	6,832	16,283	1,174,199	921,146	510	5,242
	외래	O.P	23,328	97,730	2,739,616	18,310,397	11,591,477	14,951	60,718
039	계	S.T	278	3,072	91,732	3,225,209	2,906,011	161	1,919
	입원	I.P	40	1,129	1,867	341,072	302,260	16	890
	외래	O.P	277	1,943	89,865	2,884,137	2,603,751	156	1,029
040	계	S.T	149	257	998	13,397	9,384	85	180
	입원	I.P	6	43	75	5,580	4,347	4	41
	외래	O.P	143	214	923	7,817	5,037	81	139

주 : 수진기준 (한의분류 제외, 급여일수, 진료비와 급여비는 약국포함)

연령별 급여현황(총계) <계속>

Disease Categories by Age(Total) <Cont'd>

(단위 : 명, 일, 천원)
Unit : Person, Day, KRW 1,000

74세			75세이상				
급여일수 Reimbursed Days	진료비 Medical Expense	급여비 Benefit	진료실인원 Patients	내원일수 Visits	급여일수 Reimbursed Days	진료비 Medical Expense	급여비 Benefit
9,480	149,305	100,365	1,161	2,978	12,979	131,571	84,825
655	71,761	55,194	33	429	684	51,305	39,444
8,825	77,543	45,171	1,142	2,549	12,295	80,266	45,381
1,477	6,981	5,260	75	158	1,370	6,237	4,561
-	-	-	1	6	6	682	535
1,477	6,981	5,260	74	152	1,364	5,555	4,026
744	3,630	2,804	62	152	1,213	5,134	3,794
-	-	-	-	-	-	-	-
744	3,630	2,804	62	152	1,213	5,134	3,794
66,150	438,405	324,973	4,369	9,952	50,939	342,134	252,846
99	6,687	5,260	16	99	271	12,050	9,290
66,051	431,718	319,712	4,362	9,853	50,668	330,084	243,556
7	1,439	1,027	1	6	13	850	623
6	1,421	1,014	1	6	13	850	623
1	18	13	-	-	-	-	-
26	154	97	3	17	32	530	281
-	-	-	-	-	-	-	-
26	154	97	3	17	32	530	281
32,704	1,415,107	1,060,843	2,646	18,803	49,601	2,693,951	2,041,990
15,676	1,286,663	980,413	1,755	16,100	27,522	2,543,562	1,948,538
17,028	128,444	80,430	1,494	2,703	22,079	150,388	93,452
49	6,943	5,309	4	6	276	955	786
49	6,943	5,309	-	-	-	-	-
-	-	-	4	6	276	955	786
3	18	15	1	1	10	35	13
-	-	-	-	-	-	-	-
3	18	15	1	1	10	35	13
5,682	122,366	91,054	85	1,406	9,993	300,683	225,373
648	108,143	81,979	48	1,253	1,669	275,704	209,369
5,034	14,223	9,075	52	153	8,324	24,979	16,004
-	-	-	-	-	-	-	-
-	-	-	-	-	-	-	-
-	-	-	-	-	-	-	-
1,607	78,142	60,054	110	811	3,248	146,153	111,476
741	72,912	56,816	80	747	1,300	140,127	107,849
866	5,230	3,238	43	64	1,948	6,027	3,628
260,533	1,690,536	1,269,647	28,509	56,745	267,789	1,923,655	1,443,602
938	78,448	59,855	104	2,354	3,077	301,300	227,860
259,595	1,612,089	1,209,791	28,430	54,391	264,712	1,622,355	1,215,742
1,139,478	11,608,240	8,385,091	60,822	319,905	1,713,205	18,565,965	13,485,577
49,525	3,140,217	2,408,850	5,570	71,077	113,577	7,387,312	5,634,142
1,089,953	8,468,022	5,976,241	59,487	248,828	1,599,628	11,178,653	7,851,435
256	3,563	2,583	10	14	250	798	601
19	2,543	1,888	-	-	-	-	-
237	1,020	696	10	14	250	798	601
230	997	742	3	3	8	25	21
11	647	495	-	-	-	-	-
219	350	247	3	3	8	25	21
10,593	81,701	57,043	360	931	8,393	99,728	72,036
158	16,306	12,338	19	363	509	49,592	38,900
10,435	65,395	44,705	347	568	7,884	50,136	33,136
1,718,720	10,857,565	7,086,756	12,313	52,470	1,280,402	7,329,013	4,842,407
10,406	842,332	650,720	661	8,542	15,088	1,162,727	880,587
1,708,314	10,015,233	6,436,037	11,954	43,928	1,265,314	6,166,286	3,961,820
50,867	1,793,789	1,615,714	100	1,624	32,098	1,124,823	1,015,619
1,151	245,503	218,156	13	976	1,181	164,716	147,836
49,716	1,548,286	1,397,558	98	648	30,917	960,107	867,783
907	12,822	9,242	143	427	1,376	28,727	20,944
64	7,414	5,645	19	157	230	19,538	14,814
843	5,408	3,597	127	270	1,146	9,189	6,130

Note : Based on the Treatment Month (excluding herbal medicine,including pharmacy in Treatment Days Treatment Amount and Benefit Amount)

제Ⅵ - 2 표
Table VI - 2

298 질병분류별
Benefits by Classification of 298

구 분 Division			총 계 G.T					0세	
			진료실인원 Patients	내원일수 Visits	급여일수 Reimbursed Days	진료비 Medical Expense	급여비 Benefit	진료실인원 Patients	내원일수 Visits
041	계 S.T		1,407,662	3,149,448	8,783,837	115,618,047	84,004,940	23,850	50,952
	입원 I.P		36,920	194,584	348,413	24,116,286	20,219,575	3,080	14,474
	외래 O.P		1,392,122	2,954,864	8,435,424	91,501,761	63,785,365	22,290	36,478
042	계 S.T		3,492,220	7,720,582	53,803,367	291,903,009	206,789,886	21,260	33,460
	입원 I.P		3,577	36,405	86,230	9,677,029	7,997,104	29	240
	외래 O.P		3,489,953	7,684,177	53,717,137	282,225,980	198,792,782	21,248	33,220
043	계 S.T		1,829	5,368	22,929	758,240	556,742	3	20
	입원 I.P		460	3,032	6,878	654,184	498,935	1	15
	외래 O.P		1,733	2,336	16,051	104,056	57,808	3	5
044	계 S.T		6	20	292	1,144	537	-	-
	입원 I.P		-	-	-	-	-	-	-
	외래 O.P		6	20	292	1,144	537	-	-
045	계 S.T		34	66	1,486	3,103	1,784	-	-
	입원 I.P		-	-	-	-	-	-	-
	외래 O.P		34	66	1,486	3,103	1,784	-	-
046	계 S.T		147	264	1,413	5,546	4,066	1	1
	입원 I.P		1	9	16	1,501	1,170	-	-
	외래 O.P		147	255	1,397	4,045	2,895	1	1
047	계 S.T		5,446	10,350	90,415	659,697	444,520	1	1
	입원 I.P		120	2,789	3,518	299,328	222,482	-	-
	외래 O.P		5,371	7,561	86,897	360,369	222,038	1	1
048	계 S.T		29	88	249	15,265	10,461	-	-
	입원 I.P		4	47	85	13,032	9,401	-	-
	외래 O.P		27	41	164	2,233	1,060	-	-
049	계 S.T		8	19	225	695	431	-	-
	입원 I.P		-	-	-	-	-	-	-
	외래 O.P		8	19	225	695	431	-	-
050	계 S.T		10	10	135	304	204	-	-
	입원 I.P		-	-	-	-	-	-	-
	외래 O.P		10	10	135	304	204	-	-
051	계 S.T		8	10	39	280	188	-	-
	입원 I.P		-	-	-	-	-	-	-
	외래 O.P		8	10	39	280	188	-	-
052	계 S.T		1,303	1,421	2,148	10,198	7,276	-	-
	입원 I.P		-	-	-	-	-	-	-
	외래 O.P		1,303	1,421	2,148	10,198	7,276	-	-
053	계 S.T		9,575	14,059	113,210	808,442	539,619	35	43
	입원 I.P		171	1,584	3,127	318,196	237,838	-	-
	외래 O.P		9,475	12,475	110,083	490,246	301,780	35	43
054	계 S.T		21,060	55,794	836,521	6,217,329	4,102,867	-	-
	입원 I.P		671	10,816	16,709	2,298,626	1,789,784	-	-
	외래 O.P		20,727	44,978	819,812	3,918,702	2,313,083	-	-
055	계 S.T		840	4,307	18,749	296,163	198,364	-	-
	입원 I.P		34	1,318	1,605	163,817	124,481	-	-
	외래 O.P		827	2,989	17,144	132,345	73,883	-	-
056	계 S.T		13	26	300	2,823	2,047	-	-
	입원 I.P		1	12	26	1,714	1,322	-	-
	외래 O.P		12	14	274	1,109	725	-	-
057	계 S.T		135,608	227,530	1,119,311	7,232,804	5,139,521	597	1,050
	입원 I.P		646	6,248	10,149	1,084,388	879,796	6	46
	외래 O.P		135,181	221,282	1,109,162	6,148,415	4,259,725	592	1,004
058	계 S.T		15,163	352,420	1,371,029	79,009,038	73,813,471	1	1
	입원 I.P		5,091	175,439	285,555	41,059,408	38,188,824	-	-
	외래 O.P		14,679	176,981	1,085,474	37,949,630	35,624,647	1	1
059	계 S.T		8,307	241,372	1,285,566	56,203,071	52,525,028	-	-
	입원 I.P		4,086	153,037	265,091	41,440,216	38,744,891	-	-
	외래 O.P		7,842	88,335	1,020,475	14,762,855	13,780,137	-	-
060	계 S.T		147,678	2,039,715	12,508,860	434,219,108	401,999,091	-	-
	입원 I.P		42,614	1,148,319	2,108,511	269,431,847	250,353,061	-	-
	외래 O.P		143,660	891,396	10,400,349	164,787,261	151,646,030	-	-

주 : 수진기준 (한의분류 제외, 급여일수, 진료비와 급여비는 약국포함)

연령별 급여현황(총계) <계속>

Disease Categories by Age(Total) <Cont'd>

(단위 : 명, 일, 천원)
Unit : Person, Day, KRW 1,000

0Age			1 ~ 4세				
급여일수 Reimbursed Days	진료비 Medical Expense	급여비 Benefit	진료실인원 Patients	내원일수 Visits	급여일수 Reimbursed Days	진료비 Medical Expense	급여비 Benefit
133,784	2,739,352	2,341,328	524,104	1,200,489	3,785,821	35,173,303	27,842,339
26,487	1,926,170	1,767,872	25,440	117,901	219,163	11,743,183	10,155,104
107,297	813,181	573,456	514,829	1,082,588	3,566,658	23,430,120	17,687,236
108,205	777,684	611,647	70,482	98,541	353,251	2,399,026	1,871,847
378	69,485	67,107	97	535	922	95,196	84,053
107,827	708,199	544,540	70,428	98,006	352,329	2,303,830	1,787,795
40	2,502	2,383	27	33	181	1,001	649
27	2,336	2,303	-	-	-	-	-
13	166	80	27	33	181	1,001	649
-	-	-	-	-	-	-	-
-	-	-	-	-	-	-	-
-	-	-	-	-	-	-	-
-	-	-	2	2	9	104	71
-	-	-	-	-	-	-	-
-	-	-	2	2	9	104	71
3	6	4	-	-	-	-	-
-	-	-	-	-	-	-	-
3	6	4	-	-	-	-	-
1	150	76	9	116	126	3,808	2,745
-	-	-	-	-	-	-	-
1	150	76	9	116	126	3,808	2,745
-	-	-	-	-	-	-	-
-	-	-	-	-	-	-	-
-	-	-	-	-	-	-	-
-	-	-	-	-	-	-	-
-	-	-	-	-	-	-	-
-	-	-	-	-	-	-	-
-	-	-	-	-	-	-	-
-	-	-	-	-	-	-	-
-	-	-	-	-	-	-	-
-	-	-	-	-	-	-	-
-	-	-	-	-	-	-	-
-	-	-	-	-	-	-	-
-	-	-	-	-	-	-	-
-	-	-	37	38	85	757	522
-	-	-	-	-	-	-	-
-	-	-	37	38	85	757	522
68	811	545	1,939	2,201	4,066	39,657	29,108
-	-	-	1	4	4	837	733
68	811	545	1,938	2,197	4,062	38,820	28,375
-	-	-	4	4	22	67	38
-	-	-	-	-	-	-	-
-	-	-	4	4	22	67	38
-	-	-	1	1	2	9	8
-	-	-	-	-	-	-	-
-	-	-	1	1	2	9	8
-	-	-	-	-	-	-	-
-	-	-	-	-	-	-	-
-	-	-	-	-	-	-	-
3,358	32,365	24,953	7,733	13,115	47,583	350,846	270,477
52	7,553	7,379	84	446	698	45,179	39,226
3,306	24,812	17,574	7,673	12,669	46,885	305,667	231,251
3	20	16	8	159	435	43,997	41,131
-	-	-	1	119	278	39,682	37,066
3	20	16	8	40	157	4,315	4,066
-	-	-	-	-	-	-	-
-	-	-	-	-	-	-	-
-	-	-	-	-	-	-	-
-	-	-	2	2	7	42	19
-	-	-	-	-	-	-	-
-	-	-	2	2	7	42	19

Note : Based on the Treatment Month (excluding herbal medicine,including pharmacy in Treatment Days Treatment Amount and Benefit Amount)

제Ⅵ - 2 표
Table VI - 2

298 질병분류별
Benefits by Classification of 298

구 분 Division			5 ~ 9세					10세 ~	
			진료실인원 Patients	내원일수 Visits	급여일수 Reimbursed Days	진료비 Medical Expense	급여비 Benefit	진료실인원 Patients	내원일수 Visits
041	계 S.T		251,057	515,496	1,323,823	16,883,636	12,113,063	113,693	282,194
	입원 I.P		3,411	16,984	29,193	2,030,321	1,656,427	1,044	5,641
	외래 O.P		249,371	498,512	1,294,630	14,853,315	10,456,635	113,070	276,553
042	계 S.T		30,763	44,068	177,293	1,126,715	807,404	46,553	74,710
	입원 I.P		14	84	161	12,711	10,748	14	93
	외래 O.P		30,755	43,984	177,132	1,114,005	796,656	46,544	74,617
043	계 S.T		47	66	329	3,034	2,241	62	118
	입원 I.P		2	12	27	1,483	1,232	8	49
	외래 O.P		47	54	302	1,551	1,009	61	69
044	계 S.T		-	-	-	-	-	-	-
	입원 I.P		-	-	-	-	-	-	-
	외래 O.P		-	-	-	-	-	-	-
045	계 S.T		1	1	1	257	95	1	4
	입원 I.P		-	-	-	-	-	-	-
	외래 O.P		1	1	1	257	95	1	4
046	계 S.T		1	1	3	7	6	1	1
	입원 I.P		-	-	-	-	-	-	-
	외래 O.P		1	1	3	7	6	1	1
047	계 S.T		28	32	186	1,029	646	37	71
	입원 I.P		-	-	-	-	-	2	18
	외래 O.P		28	32	186	1,029	646	37	53
048	계 S.T		2	2	6	194	82	-	-
	입원 I.P		-	-	-	-	-	-	-
	외래 O.P		2	2	6	194	82	-	-
049	계 S.T		-	-	-	-	-	-	-
	입원 I.P		-	-	-	-	-	-	-
	외래 O.P		-	-	-	-	-	-	-
050	계 S.T		-	-	-	-	-	-	-
	입원 I.P		-	-	-	-	-	-	-
	외래 O.P		-	-	-	-	-	-	-
051	계 S.T		-	-	1	6	4	-	-
	입원 I.P		-	-	-	-	-	-	-
	외래 O.P		-	-	1	6	4	-	-
052	계 S.T		46	53	85	779	523	25	29
	입원 I.P		-	-	-	-	-	-	-
	외래 O.P		46	53	85	779	523	25	29
053	계 S.T		1,577	1,760	3,242	32,763	21,774	198	249
	입원 I.P		1	3	6	369	289	2	14
	외래 O.P		1,576	1,757	3,236	32,393	21,485	197	235
054	계 S.T		4	5	24	135	76	8	27
	입원 I.P		-	-	-	-	-	-	-
	외래 O.P		4	5	24	135	76	8	27
055	계 S.T		1	1	2	12	8	2	77
	입원 I.P		-	-	-	-	-	2	22
	외래 O.P		1	1	2	12	8	1	55
056	계 S.T		-	-	-	-	-	-	-
	입원 I.P		-	-	-	-	-	-	-
	외래 O.P		-	-	-	-	-	-	-
057	계 S.T		13,709	18,431	57,670	429,464	312,320	6,552	9,716
	입원 I.P		23	114	206	13,790	11,426	15	85
	외래 O.P		13,694	18,317	57,464	415,673	300,895	6,543	9,631
058	계 S.T		18	184	443	49,016	45,963	39	504
	입원 I.P		4	77	100	32,663	30,661	13	201
	외래 O.P		18	107	343	16,353	15,303	34	303
059	계 S.T		-	-	-	-	-	-	-
	입원 I.P		-	-	-	-	-	-	-
	외래 O.P		-	-	-	-	-	-	-
060	계 S.T		1	3	183	1,361	752	2	9
	입원 I.P		-	-	-	-	-	1	3
	외래 O.P		1	3	183	1,361	752	1	6

주 : 수진기준 (한의분류 제외, 급여일수, 진료비와 급여비는 약국포함)

연령별 급여현황(총계) <계속>

Disease Categories by Age(Total) <Cont'd>

(단위 : 명, 일, 천원)
Unit : Person, Day, KRW 1,000

14세			15 ~ 19세				
급여일수 Reimbursed Days	진료비 Medical Expense	급여비 Benefit	진료실인원 Patients	내원일수 Visits	급여일수 Reimbursed Days	진료비 Medical Expense	급여비 Benefit
578,902	11,871,769	8,056,659	69,500	179,602	382,704	8,316,209	5,596,194
9,585	768,707	600,264	663	4,274	7,644	737,970	558,524
569,317	11,103,063	7,456,395	69,144	175,328	375,060	7,578,239	5,037,671
402,359	2,231,777	1,572,325	102,176	179,560	1,110,546	6,043,413	4,258,425
232	11,943	9,172	32	237	627	36,113	30,180
402,127	2,219,835	1,563,152	102,156	179,323	1,109,919	6,007,300	4,228,245
562	9,579	6,898	108	235	969	36,078	27,121
118	7,342	5,613	14	110	215	31,685	24,692
444	2,236	1,285	106	125	754	4,393	2,430
-	-	-	-	-	-	-	-
-	-	-	-	-	-	-	-
-	-	-	-	-	-	-	-
4	39	27	2	4	13	93	37
-	-	-	-	-	-	-	-
4	39	27	2	4	13	93	37
4	29	21	1	1	1	15	14
-	-	-	-	-	-	-	-
4	29	21	1	1	1	15	14
714	6,299	4,672	46	79	1,427	3,335	2,127
23	4,180	3,247	1	2	2	272	216
691	2,119	1,424	46	77	1,425	3,063	1,910
-	-	-	1	2	2	163	60
-	-	-	-	-	-	-	-
-	-	-	1	2	2	163	60
-	-	-	-	-	-	-	-
-	-	-	-	-	-	-	-
-	-	-	-	-	-	-	-
-	-	-	1	1	1	16	11
-	-	-	-	-	-	-	-
-	-	-	1	1	1	16	11
-	-	-	-	-	-	-	-
-	-	-	-	-	-	-	-
-	-	-	-	-	-	-	-
33	253	156	30	31	39	161	127
-	-	-	-	-	-	-	-
33	253	156	30	31	39	161	127
556	5,462	3,501	142	182	420	7,178	5,577
20	1,012	769	2	20	63	4,045	3,412
536	4,450	2,732	142	162	357	3,133	2,164
27	669	274	169	252	479	13,867	8,505
-	-	-	3	17	34	4,085	3,364
27	669	274	168	235	445	9,782	5,141
92	4,463	3,204	4	68	74	2,716	1,802
26	2,168	1,637	-	-	-	-	-
66	2,295	1,567	4	68	74	2,716	1,802
-	-	-	-	-	-	-	-
-	-	-	-	-	-	-	-
-	-	-	-	-	-	-	-
35,185	252,779	180,283	5,830	9,711	43,656	264,123	183,269
142	23,535	20,945	17	104	214	12,491	10,076
35,043	229,244	159,338	5,817	9,607	43,442	251,632	173,193
1,284	125,504	119,028	93	1,438	4,247	314,380	292,751
308	69,852	66,565	26	473	885	103,784	96,502
976	55,652	52,463	90	965	3,362	210,596	196,249
-	-	-	-	-	-	-	-
-	-	-	-	-	-	-	-
-	-	-	-	-	-	-	-
323	850	718	11	174	1,439	68,409	64,258
3	371	291	6	105	209	37,523	35,113
320	478	426	9	69	1,230	30,887	29,146

Note : Based on the Treatment Month (excluding herbal medicine,including pharmacy in Treatment Days Treatment Amount and Benefit Amount)

제Ⅵ - 2 표
Table VI - 2

298 질병분류별
Benefits by Classification of 298

구 분 Division			20 ~ 24세					25세 ~	
			진료실인원 Patients	내원일수 Visits	급여일수 Reimbursed Days	진료비 Medical Expense	급여비 Benefit	진료실인원 Patients	내원일수 Visits
041	계 S.T		56,847	134,173	294,768	6,644,686	4,435,361	48,348	111,799
	입원 I.P		498	4,505	7,322	847,854	643,399	432	2,925
	외래 O.P		56,571	129,668	287,446	5,796,832	3,791,962	48,088	108,874
042	계 S.T		198,341	370,474	2,060,395	12,287,015	8,565,745	238,786	480,406
	입원 I.P		70	682	1,557	196,209	163,664	96	397
	외래 O.P		198,290	369,792	2,058,838	12,090,806	8,402,081	238,715	480,009
043	계 S.T		228	826	2,715	116,238	83,229	158	338
	입원 I.P		85	496	1,172	101,836	76,715	29	154
	외래 O.P		213	330	1,543	14,402	6,514	149	184
044	계 S.T		1	1	1	12	9	1	5
	입원 I.P		-	-	-	-	-	-	-
	외래 O.P		1	1	1	12	9	1	5
045	계 S.T		3	4	32	85	51	4	5
	입원 I.P		-	-	-	-	-	-	-
	외래 O.P		3	4	32	85	51	4	5
046	계 S.T		1	1	2	5	4	4	14
	입원 I.P		-	-	-	-	-	1	9
	외래 O.P		1	1	2	5	4	4	5
047	계 S.T		105	157	2,002	8,310	5,334	114	220
	입원 I.P		2	10	24	1,086	787	3	21
	외래 O.P		103	147	1,978	7,225	4,547	113	199
048	계 S.T		1	1	1	14	10	2	5
	입원 I.P		-	-	-	-	-	-	-
	외래 O.P		1	1	1	14	10	2	5
049	계 S.T		-	-	-	-	-	2	2
	입원 I.P		-	-	-	-	-	-	-
	외래 O.P		-	-	-	-	-	2	2
050	계 S.T		1	1	4	35	25	-	-
	입원 I.P		-	-	-	-	-	-	-
	외래 O.P		1	1	4	35	25	-	-
051	계 S.T		-	-	-	-	-	3	3
	입원 I.P		-	-	-	-	-	-	-
	외래 O.P		-	-	-	-	-	3	3
052	계 S.T		23	23	31	200	143	24	25
	입원 I.P		-	-	-	-	-	-	-
	외래 O.P		23	23	31	200	143	24	25
053	계 S.T		156	209	828	7,562	4,308	174	285
	입원 I.P		2	4	14	1,087	773	7	70
	외래 O.P		155	205	814	6,476	3,535	172	215
054	계 S.T		473	650	2,146	28,373	15,795	678	1,026
	입원 I.P		2	5	104	1,837	1,320	4	12
	외래 O.P		471	645	2,042	26,536	14,475	676	1,014
055	계 S.T		3	72	195	15,784	12,039	7	12
	입원 I.P		2	57	101	14,930	11,596	-	-
	외래 O.P		3	15	94	853	443	7	12
056	계 S.T		-	-	-	-	-	-	-
	입원 I.P		-	-	-	-	-	-	-
	외래 O.P		-	-	-	-	-	-	-
057	계 S.T		7,129	11,297	51,901	327,186	221,356	7,737	11,811
	입원 I.P		22	122	233	21,710	16,884	19	90
	외래 O.P		7,117	11,175	51,668	305,476	204,472	7,724	11,721
058	계 S.T		160	1,614	4,938	376,442	348,169	217	3,014
	입원 I.P		29	447	765	144,485	134,440	61	1,125
	외래 O.P		159	1,167	4,173	231,958	213,729	208	1,889
059	계 S.T		2	3	38	172	156	5	177
	입원 I.P		1	2	37	156	148	4	135
	외래 O.P		1	1	1	16	8	5	42
060	계 S.T		41	1,251	5,181	328,893	310,341	208	4,322
	입원 I.P		20	794	1,535	200,138	188,309	92	2,678
	외래 O.P		39	457	3,646	128,755	122,033	201	1,644

주 : 수진기준 (한의분류 제외, 급여일수, 진료비와 급여비는 약국포함)

연령별 급여현황(총계) <계속>

Disease Categories by Age(Total) <Cont'd>

(단위 : 명, 일, 천원)
Unit : Person, Day, KRW 1,000

29세			30 ~ 34세				
급여일수 Reimbursed Days	진료비 Medical Expense	급여비 Benefit	진료실인원 Patients	내원일수 Visits	급여일수 Reimbursed Days	진료비 Medical Expense	급여비 Benefit
260,157	5,441,752	3,617,443	54,297	119,984	307,024	5,358,591	3,618,600
5,532	596,104	440,183	525	3,714	6,523	717,933	543,172
254,625	4,845,648	3,177,261	53,984	116,270	300,501	4,640,658	3,075,428
2,563,120	15,598,944	10,851,298	325,803	662,469	3,648,317	21,883,439	15,214,915
1,827	69,588	56,704	133	1,308	2,819	208,900	169,948
2,561,293	15,529,356	10,794,594	325,720	661,161	3,645,498	21,674,539	15,044,967
1,375	36,896	26,081	142	397	1,674	40,843	29,375
371	30,554	22,647	32	207	494	33,814	25,678
1,004	6,343	3,434	135	190	1,180	7,029	3,697
19	154	48	1	2	2	21	11
-	-	-	-	-	-	-	-
19	154	48	1	2	2	21	11
19	135	61	1	1	31	31	19
-	-	-	-	-	-	-	-
19	135	61	1	1	31	31	19
48	1,650	1,270	5	5	53	179	122
16	1,501	1,170	-	-	-	-	-
32	149	99	5	5	53	179	122
2,443	12,706	8,428	163	225	1,625	9,819	6,326
30	5,056	3,675	2	23	34	2,119	1,572
2,413	7,650	4,753	161	202	1,591	7,700	4,754
7	150	84	3	3	14	165	101
-	-	-	-	-	-	-	-
7	150	84	3	3	14	165	101
7	37	26	-	-	-	-	-
-	-	-	-	-	-	-	-
7	37	26	-	-	-	-	-
-	-	-	3	3	7	54	37
-	-	-	-	-	-	-	-
-	-	-	3	3	7	54	37
8	80	52	-	-	-	-	-
-	-	-	-	-	-	-	-
8	80	52	-	-	-	-	-
30	226	165	42	46	71	457	313
-	-	-	-	-	-	-	-
30	226	165	42	46	71	457	313
1,106	20,186	13,045	236	359	2,000	18,901	12,254
194	12,732	8,749	6	40	107	7,338	5,428
912	7,453	4,296	234	319	1,893	11,563	6,826
4,335	55,300	30,848	965	1,544	6,431	95,035	53,359
32	5,892	4,562	9	54	157	17,277	13,391
4,303	49,408	26,286	957	1,490	6,274	77,759	39,967
12	868	351	4	9	9	375	172
-	-	-	-	-	-	-	-
12	868	351	4	9	9	375	172
-	-	-	-	-	-	-	-
-	-	-	-	-	-	-	-
-	-	-	-	-	-	-	-
51,338	341,968	230,582	9,610	14,750	66,274	491,150	343,591
199	18,834	14,434	27	290	472	79,571	67,577
51,139	323,134	216,149	9,592	14,460	65,802	411,579	276,013
7,009	643,140	597,095	319	5,771	16,133	1,338,176	1,247,875
1,748	308,348	285,608	94	2,542	4,424	625,374	582,291
5,261	334,792	311,487	312	3,229	11,709	712,802	665,584
691	46,064	43,113	5	111	946	45,039	42,588
365	36,543	34,089	2	69	87	18,100	17,024
326	9,521	9,024	5	42	859	26,939	25,564
20,361	1,136,906	1,065,157	897	16,713	78,210	4,347,411	4,069,451
5,875	808,065	757,983	329	9,791	20,439	2,933,471	2,750,066
14,486	328,841	307,174	882	6,922	57,771	1,413,940	1,319,385

Note : Based on the Treatment Month (excluding herbal medicine,including pharmacy in Treatment Days Treatment Amount and Benefit Amount)

제Ⅵ - 2 표
Table VI - 2

298 질병분류별
Benefits by Classification of 298

구 분 Division			35 ~ 39세					40세 ~	
			진료실인원 Patients	내원일수 Visits	급여일수 Reimbursed Days	진료비 Medical Expense	급여비 Benefit	진료실인원 Patients	내원일수 Visits
041	계 S.T		48,751	103,957	287,927	4,343,948	2,954,382	44,503	93,548
	입원 I.P		373	2,792	5,151	572,308	437,960	281	2,718
	외래 O.P		48,511	101,165	282,776	3,771,641	2,516,423	44,345	90,830
042	계 S.T		319,051	673,794	4,103,521	23,857,741	16,621,165	356,657	784,641
	입원 I.P		173	1,198	3,961	214,924	175,436	244	1,830
	외래 O.P		318,924	672,596	4,099,560	23,642,817	16,445,730	356,481	782,811
043	계 S.T		152	497	1,992	66,505	48,618	180	638
	입원 I.P		48	297	732	58,090	44,288	55	407
	외래 O.P		137	200	1,260	8,415	4,329	170	231
044	계 S.T		1	1	4	49	35	1	6
	입원 I.P		-	-	-	-	-	-	-
	외래 O.P		1	1	4	49	35	1	6
045	계 S.T		3	3	43	70	40	1	1
	입원 I.P		-	-	-	-	-	-	-
	외래 O.P		3	3	43	70	40	1	1
046	계 S.T		6	7	33	172	124	5	5
	입원 I.P		-	-	-	-	-	-	-
	외래 O.P		6	7	33	172	124	5	5
047	계 S.T		213	520	4,956	32,690	22,191	372	750
	입원 I.P		5	208	220	17,817	13,083	9	265
	외래 O.P		208	312	4,736	14,873	9,107	366	485
048	계 S.T		2	7	28	1,372	907	1	1
	입원 I.P		1	6	27	1,359	898	-	-
	외래 O.P		1	1	1	14	10	1	1
049	계 S.T		-	-	-	-	-	2	2
	입원 I.P		-	-	-	-	-	-	-
	외래 O.P		-	-	-	-	-	2	2
050	계 S.T		2	2	6	39	27	3	3
	입원 I.P		-	-	-	-	-	-	-
	외래 O.P		2	2	6	39	27	3	3
051	계 S.T		1	3	4	89	62	-	-
	입원 I.P		-	-	-	-	-	-	-
	외래 O.P		1	3	4	89	62	-	-
052	계 S.T		26	29	49	477	260	44	51
	입원 I.P		-	-	-	-	-	-	-
	외래 O.P		26	29	49	477	260	44	51
053	계 S.T		335	441	3,341	25,341	16,092	388	676
	입원 I.P		8	28	121	6,079	4,600	20	119
	외래 O.P		329	413	3,220	19,261	11,493	375	557
054	계 S.T		1,017	1,933	11,691	294,941	208,224	1,266	2,501
	입원 I.P		14	264	449	197,675	156,699	36	357
	외래 O.P		1,009	1,669	11,242	97,265	51,525	1,246	2,144
055	계 S.T		8	19	77	1,152	649	46	206
	입원 I.P		-	-	-	-	-	1	7
	외래 O.P		8	19	77	1,152	649	46	199
056	계 S.T		1	1	2	7	5	-	-
	입원 I.P		-	-	-	-	-	-	-
	외래 O.P		1	1	2	7	5	-	-
057	계 S.T		9,621	14,537	64,403	456,934	318,764	10,003	16,187
	입원 I.P		24	187	349	52,432	43,471	35	312
	외래 O.P		9,607	14,350	64,054	404,501	275,293	9,983	15,875
058	계 S.T		473	10,261	30,230	2,359,993	2,209,109	748	15,359
	입원 I.P		147	4,797	9,049	1,123,663	1,048,525	229	6,668
	외래 O.P		465	5,464	21,181	1,236,330	1,160,584	737	8,691
059	계 S.T		19	314	1,941	115,403	109,070	41	1,258
	입원 I.P		6	165	448	67,134	63,629	23	853
	외래 O.P		18	149	1,493	48,269	45,441	37	405
060	계 S.T		2,266	38,250	192,428	8,997,707	8,400,135	5,585	87,154
	입원 I.P		719	21,798	44,018	5,828,914	5,453,489	1,777	49,882
	외래 O.P		2,237	16,452	148,410	3,168,793	2,946,645	5,517	37,272

주 : 수진기준 (한의분류 제외, 급여일수, 진료비와 급여비는 약국포함)

연령별 급여현황(총계) <계속>

Disease Categories by Age(Total) <Cont'd>

(단위 : 명, 일, 천원)
Unit : Person, Day, KRW 1,000

44세			45세 ~ 49세				
급여일수 Reimbursed Days	진료비 Medical Expense	급여비 Benefit	진료실인원 Patients	내원일수 Visits	급여일수 Reimbursed Days	진료비 Medical Expense	급여비 Benefit
266,313	3,743,887	2,569,094	36,249	72,730	213,177	2,894,631	1,988,962
4,452	456,516	356,844	193	1,875	3,306	374,124	295,232
261,861	3,287,371	2,212,250	36,116	70,855	209,871	2,520,507	1,693,730
5,104,728	28,800,912	20,107,095	362,687	826,785	5,832,162	31,821,975	22,278,160
4,885	242,057	203,389	321	2,075	7,625	553,468	463,689
5,099,843	28,558,856	19,903,706	362,462	824,710	5,824,537	31,268,507	21,814,472
2,047	96,229	72,025	174	496	2,070	78,530	57,631
883	82,890	63,592	40	260	562	67,104	51,139
1,164	13,339	8,434	165	236	1,508	11,426	6,492
14	362	129	1	1	3	11	8
-	-	-	-	-	-	-	-
14	362	129	1	1	3	11	8
1	14	9	2	2	46	93	67
-	-	-	-	-	-	-	-
1	14	9	2	2	46	93	67
57	176	124	4	6	51	113	83
-	-	-	-	-	-	-	-
57	176	124	4	6	51	113	83
5,791	44,537	27,913	634	1,267	9,711	75,779	50,137
297	22,263	14,194	12	429	491	35,844	26,536
5,494	22,274	13,719	626	838	9,220	39,935	23,602
1	48	31	4	8	48	416	207
-	-	-	-	-	-	-	-
1	48	31	4	8	48	416	207
5	50	32	1	1	1	14	9
-	-	-	-	-	-	-	-
5	50	32	1	1	1	14	9
14	25	18	2	2	11	40	28
-	-	-	-	-	-	-	-
14	25	18	2	2	11	40	28
-	-	-	-	-	-	-	-
-	-	-	-	-	-	-	-
-	-	-	-	-	-	-	-
85	474	301	62	72	119	695	469
-	-	-	-	-	-	-	-
85	474	301	62	72	119	695	469
6,748	53,275	34,767	470	948	6,990	70,523	46,289
289	25,393	19,016	20	207	319	31,364	24,284
6,459	27,883	15,751	457	741	6,671	39,159	22,005
16,579	230,407	144,344	1,528	3,064	30,008	360,381	237,017
668	87,542	67,638	37	278	545	153,578	121,932
15,911	142,865	76,705	1,509	2,786	29,463	206,803	115,085
683	9,341	4,999	182	608	2,802	30,929	18,211
17	1,338	990	4	80	133	10,328	8,011
666	8,003	4,009	182	528	2,669	20,601	10,200
-	-	-	-	-	-	-	-
-	-	-	-	-	-	-	-
-	-	-	-	-	-	-	-
77,264	530,750	374,516	9,665	15,679	78,625	483,246	329,535
523	70,632	58,484	28	182	368	48,974	37,927
76,741	460,118	316,032	9,646	15,497	78,257	434,272	291,608
46,238	3,579,031	3,350,107	1,064	23,713	87,491	5,434,043	5,095,358
11,631	1,699,869	1,587,004	332	9,332	17,483	2,409,557	2,248,569
34,607	1,879,162	1,763,103	1,049	14,381	70,008	3,024,486	2,846,789
4,906	282,137	263,311	158	5,562	20,160	1,418,714	1,333,802
1,572	205,442	191,468	91	3,692	6,207	1,104,556	1,038,388
3,334	76,695	71,843	147	1,870	13,953	314,158	295,414
459,208	21,027,231	19,610,389	9,070	123,856	693,008	28,698,876	26,665,457
96,161	13,425,959	12,544,655	2,438	66,517	130,354	17,295,627	16,140,405
363,047	7,601,272	7,065,734	8,964	57,339	562,654	11,403,249	10,525,052

Note : Based on the Treatment Month (excluding herbal medicine,including pharmacy in Treatment Days Treatment Amount and Benefit Amount)

제Ⅵ - 2 표
Table VI - 2

298 질병분류별
Benefits by Classification of 298

구 분 Division			50 ~ 54세					55세 ~	
			진료실인원 Patients	내원일수 Visits	급여일수 Reimbursed Days	진료비 Medical Expense	급여비 Benefit	진료실인원 Patients	내원일수 Visits
041	계 S.T		35,042	69,407	218,535	2,801,298	1,943,237	32,073	64,332
	입원 I.P		194	2,723	4,217	474,070	382,212	201	3,880
	외래 O.P		34,921	66,684	214,318	2,327,228	1,561,026	31,941	60,452
042	계 S.T		362,917	844,571	6,645,949	34,039,784	23,818,954	311,841	748,168
	입원 I.P		411	2,610	8,965	664,330	554,355	442	3,171
	외래 O.P		362,668	841,961	6,636,984	33,375,455	23,264,599	311,577	744,997
043	계 S.T		185	675	2,844	131,139	98,739	154	410
	입원 I.P		53	446	915	119,637	92,446	36	212
	외래 O.P		177	229	1,929	11,502	6,293	150	198
044	계 S.T		1	1	31	30	18	1	1
	입원 I.P		-	-	-	-	-	-	-
	외래 O.P		1	1	31	30	18	1	1
045	계 S.T		2	3	67	156	109	-	-
	입원 I.P		-	-	-	-	-	-	-
	외래 O.P		2	3	67	156	109	-	-
046	계 S.T		13	20	76	247	182	7	11
	입원 I.P		-	-	-	-	-	-	-
	외래 O.P		13	20	76	247	182	7	11
047	계 S.T		808	1,105	12,109	70,153	46,478	892	1,549
	입원 I.P		15	104	148	18,253	13,845	19	315
	외래 O.P		800	1,001	11,961	51,900	32,633	879	1,234
048	계 S.T		3	42	65	9,616	7,188	3	6
	입원 I.P		1	34	51	9,145	7,010	1	4
	외래 O.P		3	8	14	471	178	2	2
049	계 S.T		2	13	42	331	182	1	1
	입원 I.P		-	-	-	-	-	-	-
	외래 O.P		2	13	42	331	182	1	1
050	계 S.T		1	1	3	9	7	-	-
	입원 I.P		-	-	-	-	-	-	-
	외래 O.P		1	1	3	9	7	-	-
051	계 S.T		1	1	2	23	18	-	-
	입원 I.P		-	-	-	-	-	-	-
	외래 O.P		1	1	2	23	18	-	-
052	계 S.T		78	86	243	894	580	106	131
	입원 I.P		-	-	-	-	-	-	-
	외래 O.P		78	86	243	894	580	106	131
053	계 S.T		650	1,108	10,755	88,533	57,671	724	1,310
	입원 I.P		31	212	389	36,180	26,758	25	257
	외래 O.P		629	896	10,366	52,353	30,913	713	1,053
054	계 S.T		2,060	4,869	59,123	519,568	339,725	2,473	6,566
	입원 I.P		59	829	1,316	178,878	139,674	77	1,336
	외래 O.P		2,030	4,040	57,807	340,689	200,050	2,438	5,230
055	계 S.T		175	670	3,642	31,295	19,412	195	800
	입원 I.P		6	34	88	6,035	4,866	9	243
	외래 O.P		172	636	3,554	25,260	14,546	193	557
056	계 S.T		2	2	29	204	134	-	-
	입원 I.P		-	-	-	-	-	-	-
	외래 O.P		2	2	29	204	134	-	-
057	계 S.T		10,434	17,823	96,913	575,228	396,569	9,715	17,399
	입원 I.P		36	354	592	64,836	50,276	46	333
	외래 O.P		10,414	17,469	96,321	510,391	346,293	9,684	17,066
058	계 S.T		1,681	42,355	152,156	9,587,813	8,972,979	2,271	55,457
	입원 I.P		558	20,850	34,723	4,911,668	4,576,304	758	27,355
	외래 O.P		1,641	21,505	117,433	4,676,145	4,396,674	2,226	28,102
059	계 S.T		464	15,685	74,524	3,956,971	3,711,597	951	33,531
	입원 I.P		251	10,344	18,526	3,062,110	2,873,536	524	21,933
	외래 O.P		446	5,341	55,998	894,861	838,061	905	11,598
060	계 S.T		15,066	205,676	1,140,939	46,412,365	43,100,737	20,254	264,940
	입원 I.P		4,088	113,784	220,642	28,318,211	26,414,553	5,237	140,515
	외래 O.P		14,849	91,892	920,297	18,094,154	16,686,184	20,008	124,425

주 : 수진기준 (한의분류 제외, 급여일수, 진료비와 급여비는 약국포함)

연령별 급여현황(총계) <계속>

Disease Categories by Age(Total) <Cont'd>

(단위 : 명, 일, 천원)
Unit : Person, Day, KRW 1,000

59세			60 ~ 64세				
급여일수 Reimbursed Days	진료비 Medical Expense	급여비 Benefit	진료실인원 Patients	내원일수 Visits	급여일수 Reimbursed Days	진료비 Medical Expense	급여비 Benefit
205,662	2,818,868	2,026,316	22,325	45,745	155,380	1,866,678	1,322,105
5,208	759,041	636,375	137	2,223	3,167	436,192	362,437
200,454	2,059,828	1,389,941	22,240	43,522	152,213	1,430,487	959,668
6,242,598	31,285,177	21,926,902	219,126	545,153	4,591,892	23,263,312	16,324,575
9,438	940,725	783,066	322	3,944	9,634	1,109,465	914,609
6,233,160	30,344,452	21,143,836	218,950	541,209	4,582,258	22,153,847	15,409,965
2,083	49,669	35,311	82	235	1,034	40,986	30,102
534	40,486	30,299	19	133	251	36,683	27,611
1,549	9,183	5,012	80	102	783	4,303	2,491
30	25	17	1	5	38	239	94
-	-	-	-	-	-	-	-
30	25	17	1	5	38	239	94
-	-	-	3	5	141	162	106
-	-	-	-	-	-	-	-
-	-	-	3	5	141	162	106
60	299	212	11	12	44	170	128
-	-	-	-	-	-	-	-
60	299	212	11	12	44	170	128
15,903	113,728	77,916	732	1,559	12,654	108,913	75,847
408	51,373	39,303	14	549	653	61,578	46,828
15,495	62,356	38,613	723	1,010	12,001	47,335	29,019
8	939	521	3	3	19	296	158
4	881	486	-	-	-	-	-
4	59	34	3	3	19	296	158
5	32	21	1	1	30	57	40
-	-	-	-	-	-	-	-
5	32	21	1	1	30	57	40
-	-	-	2	2	88	81	49
-	-	-	-	-	-	-	-
-	-	-	2	2	88	81	49
-	-	-	-	-	-	-	-
-	-	-	-	-	-	-	-
-	-	-	-	-	-	-	-
262	1,053	749	92	95	142	507	381
-	-	-	-	-	-	-	-
262	1,053	749	92	95	142	507	381
14,516	117,850	77,977	600	1,150	15,046	106,202	70,659
484	55,636	41,441	18	246	435	53,018	38,396
14,032	62,213	36,536	590	904	14,611	53,184	32,263
94,544	672,033	430,471	2,373	6,849	119,782	818,937	539,875
2,033	203,733	157,116	71	1,187	1,767	281,616	221,997
92,511	468,300	273,354	2,344	5,662	118,015	537,322	317,878
5,982	62,841	42,276	123	1,039	2,748	83,193	55,934
341	32,813	25,668	5	404	428	57,413	42,715
5,641	30,028	16,608	121	635	2,320	25,780	13,219
-	-	-	1	1	1	157	102
-	-	-	-	-	-	-	-
-	-	-	1	1	1	157	102
95,434	591,144	418,481	6,842	12,888	77,812	464,432	328,926
669	71,679	57,987	45	420	678	76,141	63,562
94,765	519,465	360,494	6,811	12,468	77,134	388,291	265,364
218,459	12,642,346	11,833,790	2,043	48,007	208,078	10,877,934	10,161,775
46,275	6,712,604	6,263,414	642	23,948	39,573	5,748,449	5,353,961
172,184	5,929,742	5,570,375	1,989	24,059	168,505	5,129,485	4,807,815
167,616	8,142,981	7,634,506	1,350	38,752	230,370	9,692,597	9,083,055
39,235	6,100,752	5,717,421	653	23,594	42,689	7,090,878	6,650,460
128,381	2,042,229	1,917,085	1,292	15,158	187,681	2,601,719	2,432,595
1,611,668	59,677,295	55,363,022	20,650	246,381	1,632,733	57,836,627	53,666,976
283,693	35,479,476	33,084,864	5,400	123,531	258,130	34,129,418	31,878,278
1,327,975	24,197,819	22,278,157	20,332	122,850	1,374,603	23,707,209	21,788,698

Note : Based on the Treatment Month (excluding herbal medicine,including pharmacy in Treatment Days Treatment Amount and Benefit Amount)

제Ⅵ - 2 표
Table VI - 2

298 질병분류별
Benefits by Classification of 298

구 분 Division			65 ~ 69세					70세 ~	
			진료실인원 Patients	내원일수 Visits	급여일수 Reimbursed Days	진료비 Medical Expense	급여비 Benefit	진료실인원 Patients	내원일수 Visits
041	계 S.T		17,616	39,043	131,743	1,675,513	1,259,313	14,069	31,631
	입원 I.P		119	2,707	3,704	520,557	430,954	128	2,310
	외래 O.P		17,538	36,336	128,039	1,154,956	828,359	13,980	29,321
042	계 S.T		187,819	489,267	4,114,525	20,571,140	15,107,496	162,228	423,973
	입원 I.P		326	4,009	8,680	1,373,107	1,145,330	312	4,145
	외래 O.P		187,637	485,258	4,105,845	19,198,034	13,962,167	162,027	419,828
043	계 S.T		61	171	773	22,882	16,981	35	101
	입원 I.P		17	103	259	20,490	15,541	10	55
	외래 O.P		58	68	514	2,391	1,440	31	46
044	계 S.T		1	1	90	123	86	1	1
	입원 I.P		-	-	-	-	-	-	-
	외래 O.P		1	1	90	123	86	1	1
045	계 S.T		5	9	411	635	411	2	2
	입원 I.P		-	-	-	-	-	-	-
	외래 O.P		5	9	411	635	411	2	2
046	계 S.T		21	32	129	352	271	29	56
	입원 I.P		-	-	-	-	-	-	-
	외래 O.P		21	32	129	352	271	29	56
047	계 S.T		545	801	7,520	47,778	31,009	424	935
	입원 I.P		10	45	157	10,270	7,969	11	337
	외래 O.P		539	756	7,363	37,508	23,040	418	598
048	계 S.T		3	7	49	1,863	1,109	1	1
	입원 I.P		1	3	3	1,648	1,007	-	-
	외래 O.P		3	4	46	215	102	1	1
049	계 S.T		-	-	-	-	-	1	4
	입원 I.P		-	-	-	-	-	-	-
	외래 O.P		-	-	-	-	-	1	4
050	계 S.T		-	-	-	-	-	1	1
	입원 I.P		-	-	-	-	-	-	-
	외래 O.P		-	-	-	-	-	1	1
051	계 S.T		1	1	15	45	26	-	-
	입원 I.P		-	-	-	-	-	-	-
	외래 O.P		1	1	15	45	26	-	-
052	계 S.T		160	168	211	824	653	207	219
	입원 I.P		-	-	-	-	-	-	-
	외래 O.P		160	168	211	824	653	207	219
053	계 S.T		564	983	13,640	69,852	45,859	621	972
	입원 I.P		13	113	211	25,755	19,238	6	83
	외래 O.P		556	870	13,429	44,097	26,621	618	889
054	계 S.T		2,221	6,684	128,183	782,964	519,086	2,287	6,574
	입원 I.P		77	1,280	2,003	248,599	197,686	80	846
	외래 O.P		2,185	5,404	126,180	534,365	321,400	2,254	5,728
055	계 S.T		50	192	1,262	11,286	8,333	16	31
	입원 I.P		1	10	10	750	647	-	-
	외래 O.P		49	182	1,252	10,536	7,686	16	31
056	계 S.T		3	3	58	184	136	3	3
	입원 I.P		-	-	-	-	-	-	-
	외래 O.P		3	3	58	184	136	3	3
057	계 S.T		5,343	11,422	63,409	441,390	325,719	4,718	10,218
	입원 I.P		48	888	1,262	143,630	117,298	48	585
	외래 O.P		5,313	10,534	62,147	297,760	208,421	4,687	9,633
058	계 S.T		1,956	45,381	203,100	10,788,545	10,095,119	1,814	41,568
	입원 I.P		668	21,170	36,786	5,586,263	5,207,713	638	21,396
	외래 O.P		1,896	24,211	166,314	5,202,282	4,887,407	1,745	20,172
059	계 S.T		1,545	44,789	253,031	10,746,165	10,047,308	1,718	45,626
	입원 I.P		718	27,519	50,418	7,861,537	7,357,813	787	28,349
	외래 O.P		1,482	17,270	202,613	2,884,628	2,689,495	1,637	17,277
060	계 S.T		22,184	259,525	1,828,826	58,745,446	54,398,777	22,541	277,743
	입원 I.P		5,594	126,627	260,923	33,875,092	31,579,880	6,419	142,191
	외래 O.P		21,829	132,898	1,567,903	24,870,354	22,818,897	21,932	135,552

주 : 수진기준 (한의분류 제외, 급여일수, 진료비와 급여비는 약국포함)

연령별 급여현황(총계) <계속>

Disease Categories by Age(Total) <Cont'd>

(단위 : 명, 일, 천원)
Unit : Person, Day, KRW 1,000

74세			75세이상				
급여일수 Reimbursed Days	진료비 Medical Expense	급여비 Benefit	진료실인원 Patients	내원일수 Visits	급여일수 Reimbursed Days	진료비 Medical Expense	급여비 Benefit
108,945	1,357,336	1,035,829	15,338	34,366	129,172	1,686,590	1,284,714
3,298	459,382	383,034	201	2,938	4,461	695,855	569,583
105,647	897,955	652,795	15,183	31,428	124,711	990,735	715,131
3,385,422	17,236,682	12,817,541	175,730	440,542	3,359,084	18,678,272	14,034,392
8,444	1,146,847	938,577	541	9,847	16,075	2,731,964	2,227,079
3,376,978	16,089,835	11,878,964	175,371	430,695	3,343,009	15,946,308	11,807,313
1,094	12,862	9,369	31	112	1,147	13,268	9,989
153	10,123	7,650	11	76	165	9,632	7,487
941	2,739	1,720	24	36	982	3,636	2,502
60	117	82	-	-	-	-	-
-	-	-	-	-	-	-	-
60	117	82	-	-	-	-	-
29	29	20	6	25	639	1,202	661
-	-	-	-	-	-	-	-
29	29	20	6	25	639	1,202	661
351	763	570	38	92	498	1,363	930
-	-	-	-	-	-	-	-
351	763	570	38	92	498	1,363	930
5,749	58,368	39,011	323	963	7,498	62,294	43,662
423	31,772	23,238	15	463	608	37,445	27,988
5,326	26,596	15,773	314	500	6,890	24,849	15,675
1	28	4	-	-	-	-	-
-	-	-	-	-	-	-	-
1	28	4	-	-	-	-	-
135	173	122	-	-	-	-	-
-	-	-	-	-	-	-	-
135	173	122	-	-	-	-	-
1	4	3	-	-	-	-	-
-	-	-	-	-	-	-	-
1	4	3	-	-	-	-	-
-	-	-	-	-	-	-	-
-	-	-	-	-	-	-	-
-	-	-	-	-	-	-	-
261	986	774	301	325	402	1,455	1,161
-	-	-	-	-	-	-	-
261	986	774	301	325	402	1,455	1,161
13,639	62,866	42,523	766	1,183	16,249	81,480	57,669
145	22,314	17,030	9	164	326	35,035	26,921
13,494	40,552	25,493	759	1,019	15,923	46,445	30,747
132,394	851,358	568,840	3,534	13,246	230,753	1,493,294	1,006,391
1,577	282,140	221,333	202	4,351	6,024	635,774	483,070
130,817	569,218	347,507	3,424	8,895	224,729	857,520	523,321
309	1,771	1,343	25	504	858	40,128	29,622
-	-	-	4	461	461	38,043	28,351
309	1,771	1,343	21	43	397	2,085	1,271
43	199	124	4	17	167	2,073	1,546
-	-	-	1	12	26	1,714	1,322
43	199	124	3	5	141	358	224
62,931	390,095	288,966	10,370	21,496	145,555	809,705	591,213
946	106,662	86,501	123	1,690	2,546	226,738	176,342
61,985	283,433	202,464	10,284	19,806	143,009	582,967	414,871
175,503	9,481,657	8,858,418	2,258	57,634	215,282	11,367,001	10,544,787
34,453	5,159,528	4,805,253	891	34,939	47,074	6,383,619	5,864,948
141,050	4,322,129	4,053,165	2,101	22,695	168,208	4,983,382	4,679,839
255,440	10,574,809	9,865,493	2,049	55,564	275,903	11,182,019	10,391,029
49,185	7,802,259	7,284,269	1,026	36,382	56,322	8,090,749	7,516,647
206,255	2,772,550	2,581,224	1,867	19,182	219,581	3,091,270	2,874,382
1,965,293	61,454,132	56,909,349	28,900	513,716	2,879,053	85,485,557	78,373,553
275,428	37,302,173	34,744,781	10,494	350,103	511,101	59,797,409	54,780,393
1,689,865	24,151,959	22,164,568	26,857	163,613	2,367,952	25,688,147	23,593,160

Note : Based on the Treatment Month (excluding herbal medicine,including pharmacy in Treatment Days Treatment Amount and Benefit Amount)

제Ⅵ - 2 표
Table VI - 2

298 질병분류별
Benefits by Classification of 298

구 분 Division			총 계 G.T					0세	
			진료실인원 Patients	내원일수 Visits	급여일수 Reimbursed Days	진료비 Medical Expense	급여비 Benefit	진료실인원 Patients	내원일수 Visits
061	계 S.T		78,680	1,334,021	5,327,007	292,773,345	271,492,933	-	-
	입원 I.P		25,556	830,209	1,469,597	202,648,423	188,184,447	-	-
	외래 O.P		74,610	503,812	3,857,410	90,124,921	83,308,486	-	-
062	계 S.T		62,162	1,149,649	4,612,068	246,295,104	228,528,285	-	-
	입원 I.P		19,576	633,346	1,138,727	153,654,810	142,782,590	-	-
	외래 O.P		59,832	516,303	3,473,341	92,640,294	85,745,694	-	-
063	계 S.T		63,430	1,527,520	13,700,743	471,301,710	439,024,695	4	185
	입원 I.P		35,709	973,193	2,073,739	306,869,102	286,651,799	4	183
	외래 O.P		59,120	554,327	11,627,004	164,432,608	152,372,895	1	2
064	계 S.T		13,246	505,871	1,913,803	109,224,939	101,683,148	-	-
	입원 I.P		9,062	363,833	621,521	81,275,696	75,493,173	-	-
	외래 O.P		11,650	142,038	1,292,282	27,949,243	26,189,974	-	-
065	계 S.T		21,027	537,675	2,344,406	129,291,553	120,371,125	-	-
	입원 I.P		10,765	380,750	616,902	95,105,990	88,410,050	-	-
	외래 O.P		18,586	156,925	1,727,504	34,185,563	31,961,074	-	-
066	계 S.T		6,987	125,770	563,549	24,030,074	22,314,090	1	1
	입원 I.P		2,037	60,530	93,664	12,109,461	11,166,265	-	-
	외래 O.P		6,703	65,240	469,885	11,920,612	11,147,826	1	1
067	계 S.T		69,276	2,012,101	9,501,950	509,630,842	475,011,036	-	-
	입원 I.P		38,049	1,294,584	2,234,149	317,068,698	293,854,294	-	-
	외래 O.P		63,716	717,517	7,267,801	192,562,144	181,156,742	-	-
068	계 S.T		4,652	101,851	379,726	21,330,688	19,849,882	1	26
	입원 I.P		1,732	55,145	95,701	13,003,785	12,056,679	1	26
	외래 O.P		4,348	46,706	284,025	8,326,903	7,793,202	-	-
069	계 S.T		4,378	97,886	274,483	21,429,534	19,814,302	2	14
	입원 I.P		1,528	65,272	100,045	16,858,064	15,627,024	1	13
	외래 O.P		3,992	32,614	174,438	4,571,470	4,187,278	1	1
070	계 S.T		3,248	64,435	199,897	11,899,453	11,036,316	-	-
	입원 I.P		1,135	35,510	55,659	6,982,479	6,439,354	-	-
	외래 O.P		3,138	28,925	144,238	4,916,974	4,596,962	-	-
071	계 S.T		11,189	129,290	298,694	15,386,895	13,950,132	1	14
	입원 I.P		3,290	71,981	94,842	9,831,301	8,859,735	1	6
	외래 O.P		10,752	57,309	203,852	5,555,594	5,090,397	1	8
072	계 S.T		8,315	184,617	643,964	42,424,992	39,568,977	6	157
	입원 I.P		3,406	109,538	198,295	26,631,539	24,763,533	5	109
	외래 O.P		7,677	75,079	445,669	15,793,453	14,805,444	5	48
073	계 S.T		131,549	2,661,748	27,357,574	543,890,552	503,819,851	-	-
	입원 I.P		31,622	1,105,388	1,870,338	189,087,367	174,049,724	-	-
	외래 O.P		130,725	1,556,360	25,487,236	354,803,185	329,770,127	-	-
074	계 S.T		26,360	414,230	2,511,317	75,213,101	69,341,542	-	-
	입원 I.P		5,834	202,523	348,258	43,080,321	39,911,268	-	-
	외래 O.P		25,853	211,707	2,163,059	32,132,780	29,430,275	-	-
075	계 S.T		13,149	193,861	1,155,487	34,355,174	31,726,436	-	-
	입원 I.P		3,450	98,737	185,958	20,360,837	18,805,081	-	-
	외래 O.P		12,803	95,124	969,529	13,994,336	12,921,355	-	-
076	계 S.T		16,348	434,971	1,867,983	84,582,490	78,379,133	-	-
	입원 I.P		6,326	298,815	604,703	65,261,634	60,594,271	-	-
	외래 O.P		15,617	136,156	1,263,280	19,320,856	17,784,863	-	-
077	계 S.T		57,973	698,865	10,478,811	152,669,142	142,059,443	-	-
	입원 I.P		11,442	261,119	422,766	43,291,917	39,527,526	-	-
	외래 O.P		57,031	437,746	10,056,045	109,377,225	102,531,917	-	-
078	계 S.T		2,101	20,328	82,535	3,593,256	3,287,351	1	5
	입원 I.P		497	8,735	15,797	1,988,254	1,841,516	1	2
	외래 O.P		2,054	11,593	66,738	1,605,003	1,445,834	1	3
079	계 S.T		26,739	375,316	3,367,870	67,571,073	62,034,243	-	-
	입원 I.P		9,883	189,660	335,976	39,143,636	36,080,442	-	-
	외래 O.P		25,650	185,656	3,031,894	28,427,437	25,953,801	-	-
080	계 S.T		26,781	319,632	2,381,823	84,305,572	78,064,560	-	-
	입원 I.P		7,900	167,033	271,205	40,723,292	37,706,750	-	-
	외래 O.P		25,870	152,599	2,110,618	43,582,280	40,357,810	-	-

주 : 수진기준 (한의분류 제외, 급여일수, 진료비와 급여비는 약국포함)

연령별 급여현황(총계) <계속>

Disease Categories by Age(Total) <Cont'd>

(단위 : 명, 일, 천원)
Unit : Person, Day, KRW 1,000

0Age			1 ~ 4세				
급여일수 Reimbursed Days	진료비 Medical Expense	급여비 Benefit	진료실인원 Patients	내원일수 Visits	급여일수 Reimbursed Days	진료비 Medical Expense	급여비 Benefit
-	-	-	-	-	-	-	-
-	-	-	-	-	-	-	-
-	-	-	-	-	-	-	-
-	-	-	1	1	6	30	24
-	-	-	-	-	-	-	-
-	-	-	1	1	6	30	24
187	112,316	111,113	55	2,474	6,484	585,572	554,765
185	111,882	110,865	40	1,424	2,776	490,288	464,245
2	434	248	50	1,050	3,708	95,284	90,521
-	-	-	-	-	-	-	-
-	-	-	-	-	-	-	-
-	-	-	-	-	-	-	-
-	-	-	2	31	99	910	695
-	-	-	-	-	-	-	-
-	-	-	2	31	99	910	695
1	11	8	-	-	-	-	-
-	-	-	-	-	-	-	-
1	11	8	-	-	-	-	-
-	-	-	1	4	4	179	157
-	-	-	-	-	-	-	-
-	-	-	1	4	4	179	157
29	15,701	14,897	21	799	1,400	193,330	181,763
29	15,701	14,897	15	459	719	152,141	142,654
-	-	-	18	340	681	41,188	39,109
14	2,933	2,731	19	1,078	2,973	239,614	226,289
13	2,916	2,720	9	783	1,738	200,467	188,950
1	17	11	18	295	1,235	39,147	37,339
-	-	-	4	5	10	215	118
-	-	-	-	-	-	-	-
-	-	-	4	5	10	215	118
20	2,459	2,297	10	51	64	7,644	7,184
10	2,200	2,090	2	32	35	6,718	6,360
10	259	207	10	19	29	926	825
227	36,520	35,643	81	3,342	7,225	761,731	716,456
150	33,258	32,541	54	2,245	4,089	648,244	608,482
77	3,262	3,102	76	1,097	3,136	113,487	107,975
-	-	-	3	3	3	50	25
-	-	-	-	-	-	-	-
-	-	-	3	3	3	50	25
-	-	-	-	-	-	-	-
-	-	-	-	-	-	-	-
-	-	-	-	-	-	-	-
-	-	-	-	-	-	-	-
-	-	-	-	-	-	-	-
-	-	-	-	-	-	-	-
-	-	-	-	-	-	-	-
-	-	-	7	154	202	38,641	36,055
-	-	-	2	117	138	33,525	31,212
-	-	-	7	37	64	5,116	4,843
-	-	-	1	6	8	1,268	1,133
-	-	-	1	5	5	1,258	1,125
-	-	-	1	1	3	10	8
12	1,212	1,120	49	420	893	59,074	55,188
9	1,170	1,112	13	151	460	38,943	36,273
3	42	8	48	269	433	20,131	18,915
-	-	-	1	16	16	1,735	1,649
-	-	-	-	-	-	-	-
-	-	-	1	16	16	1,735	1,649
-	-	-	60	2,188	5,788	433,526	407,259
-	-	-	40	1,214	2,882	342,769	321,252
-	-	-	56	974	2,906	90,758	86,006

Note : Based on the Treatment Month (excluding herbal medicine,including pharmacy in Treatment Days Treatment Amount and Benefit Amount)

제Ⅵ - 2 표
Table VI - 2

298 질병분류별
Benefits by Classification of 298

구 분 Division			5 ~ 9세					10세 ~	
			진료실인원 Patients	내원일수 Visits	급여일수 Reimbursed Days	진료비 Medical Expense	급여비 Benefit	진료실인원 Patients	내원일수 Visits
061	계 S.T		1	6	13	269	243	10	99
	입원 I.P		-	-	-	-	-	4	59
	외래 O.P		1	6	13	269	243	10	40
062	계 S.T		1	1	1	169	161	1	121
	입원 I.P		-	-	-	-	-	1	43
	외래 O.P		1	1	1	169	161	1	78
063	계 S.T		63	713	2,062	213,673	196,765	47	632
	입원 I.P		13	324	568	160,347	150,082	11	346
	외래 O.P		62	389	1,494	53,326	46,683	47	286
064	계 S.T		-	-	-	-	-	11	46
	입원 I.P		-	-	-	-	-	2	10
	외래 O.P		-	-	-	-	-	9	36
065	계 S.T		-	-	-	-	-	3	50
	입원 I.P		-	-	-	-	-	1	43
	외래 O.P		-	-	-	-	-	3	7
066	계 S.T		-	-	-	-	-	1	1
	입원 I.P		-	-	-	-	-	-	-
	외래 O.P		-	-	-	-	-	1	1
067	계 S.T		6	144	300	24,866	22,850	7	40
	입원 I.P		2	84	126	21,072	19,356	2	32
	외래 O.P		6	60	174	3,795	3,493	6	8
068	계 S.T		31	666	1,121	198,993	185,455	29	966
	입원 I.P		9	355	499	149,882	140,909	9	453
	외래 O.P		30	311	622	49,110	44,545	29	513
069	계 S.T		59	2,454	5,004	628,222	584,241	163	9,487
	입원 I.P		29	1,667	2,846	534,705	498,095	99	6,628
	외래 O.P		54	787	2,158	93,517	86,146	157	2,859
070	계 S.T		13	35	38	8,465	7,851	7	12
	입원 I.P		2	19	19	6,895	6,442	-	-
	외래 O.P		11	16	19	1,570	1,410	7	12
071	계 S.T		9	40	84	6,325	5,855	16	69
	입원 I.P		1	8	38	3,650	3,434	4	19
	외래 O.P		9	32	46	2,674	2,422	15	50
072	계 S.T		116	3,076	8,997	732,073	682,194	150	4,351
	입원 I.P		50	1,631	3,593	535,904	502,879	55	2,710
	외래 O.P		112	1,445	5,404	196,169	179,315	142	1,641
073	계 S.T		-	-	-	-	-	-	-
	입원 I.P		-	-	-	-	-	-	-
	외래 O.P		-	-	-	-	-	-	-
074	계 S.T		-	-	-	-	-	-	-
	입원 I.P		-	-	-	-	-	-	-
	외래 O.P		-	-	-	-	-	-	-
075	계 S.T		1	3	3	245	233	1	22
	입원 I.P		-	-	-	-	-	1	9
	외래 O.P		1	3	3	245	233	1	13
076	계 S.T		19	502	725	136,139	126,819	61	854
	입원 I.P		7	406	510	126,143	117,483	24	544
	외래 O.P		18	96	215	9,996	9,336	56	310
077	계 S.T		3	27	47	6,520	6,019	-	-
	입원 I.P		1	14	14	2,891	2,660	-	-
	외래 O.P		3	13	33	3,629	3,359	-	-
078	계 S.T		35	103	167	11,052	8,145	24	103
	입원 I.P		1	1	1	519	493	2	29
	외래 O.P		35	102	166	10,533	7,651	24	74
079	계 S.T		1	5	8	684	636	8	25
	입원 I.P		1	4	7	670	623	-	-
	외래 O.P		1	1	1	14	13	8	25
080	계 S.T		110	1,262	4,746	245,360	225,529	105	630
	입원 I.P		21	560	1,228	165,591	154,356	13	174
	외래 O.P		109	702	3,518	79,769	71,172	103	456

주 : 수진기준 (한의분류 제외, 급여일수, 진료비와 급여비는 약국포함)

연령별 급여현황(총계) <계속>

Disease Categories by Age(Total) <Cont'd>

(단위 : 명, 일, 천원)
Unit : Person, Day, KRW 1,000

14세			15 ~ 19세				
급여일수 Reimbursed Days	진료비 Medical Expense	급여비 Benefit	진료실인원 Patients	내원일수 Visits	급여일수 Reimbursed Days	진료비 Medical Expense	급여비 Benefit
208	21,074	19,834	18	369	1,021	125,112	117,385
153	16,423	15,461	6	235	407	71,295	66,633
55	4,652	4,373	17	134	614	53,817	50,752
142	13,939	13,222	3	19	39	2,253	1,784
54	12,467	11,819	1	3	9	1,197	796
88	1,471	1,404	3	16	30	1,056	988
3,209	140,344	128,372	44	676	1,959	210,739	195,284
951	98,722	91,511	9	373	628	149,994	140,883
2,258	41,623	36,861	42	303	1,331	60,745	54,401
582	7,660	5,427	18	342	1,703	70,212	66,364
14	2,902	1,798	7	212	783	59,399	56,026
568	4,758	3,628	17	130	920	10,813	10,338
190	5,898	5,431	3	21	154	5,261	4,964
178	5,721	5,262	1	13	34	4,610	4,358
12	177	169	3	8	120	651	607
1	151	54	1	8	13	1,610	1,512
-	-	-	1	5	10	898	835
1	151	54	1	3	3	713	677
46	10,660	9,901	21	193	648	54,005	50,321
37	10,134	9,498	4	62	101	28,730	27,069
9	527	403	21	131	547	25,275	23,253
2,580	215,136	200,365	61	1,454	3,336	443,425	414,021
855	150,108	141,141	29	891	1,598	361,617	338,135
1,725	65,028	59,224	52	563	1,738	81,807	75,886
17,481	2,287,442	2,134,918	343	13,182	27,146	3,644,122	3,417,818
10,729	1,966,423	1,834,637	163	8,740	13,694	3,002,673	2,818,476
6,752	321,019	300,281	334	4,442	13,452	641,449	599,342
23	361	224	15	224	422	58,684	55,105
-	-	-	3	112	183	29,864	28,237
23	361	224	15	112	239	28,819	26,868
101	8,176	7,151	31	220	392	30,527	27,579
35	3,461	3,191	7	44	89	11,716	10,228
66	4,715	3,960	29	176	303	18,811	17,351
12,256	1,337,366	1,230,145	209	5,317	13,283	1,364,419	1,275,645
5,010	1,065,206	992,173	73	3,116	6,005	976,436	913,899
7,246	272,160	237,972	197	2,201	7,278	387,983	361,745
30	15	11	10	100	637	9,541	8,788
-	-	-	2	46	61	4,922	4,398
30	15	11	10	54	576	4,619	4,390
-	-	-	3	183	757	18,574	16,780
-	-	-	2	99	132	10,227	9,376
-	-	-	3	84	625	8,347	7,403
147	4,006	3,785	5	15	288	2,540	2,259
49	2,094	1,967	1	3	6	561	523
98	1,912	1,818	5	12	282	1,979	1,736
1,441	174,742	161,991	237	2,450	7,412	486,450	450,117
972	135,928	126,349	52	1,148	1,941	298,695	278,065
469	38,815	35,642	229	1,302	5,471	187,755	172,052
-	-	-	2	52	96	16,852	15,765
-	-	-	2	41	85	16,540	15,468
-	-	-	1	11	11	312	297
364	15,499	12,649	46	421	826	75,396	67,731
43	9,992	9,306	11	162	274	45,542	42,126
321	5,507	3,342	46	259	552	29,854	25,605
27	6,530	4,530	13	168	353	38,373	35,865
-	-	-	3	110	273	30,948	28,921
27	6,530	4,530	12	58	80	7,425	6,944
2,110	114,419	93,312	72	346	3,935	64,662	54,461
390	52,817	48,696	6	94	133	30,936	28,738
1,720	61,602	44,616	70	252	3,802	33,726	25,723

Note : Based on the Treatment Month (excluding herbal medicine,including pharmacy in Treatment Days Treatment Amount and Benefit Amount)

제Ⅵ - 2 표
Table VI - 2

298 질병분류별
Benefits by Classification of 298

구 분 Division			20 ~ 24세					25세 ~	
			진료실인원 Patients	내원일수 Visits	급여일수 Reimbursed Days	진료비 Medical Expense	급여비 Benefit	진료실인원 Patients	내원일수 Visits
061	계 S.T		46	915	2,796	257,101	240,910	128	3,427
	입원 I.P		22	531	1,068	178,840	167,750	58	2,242
	외래 O.P		44	384	1,728	78,261	73,160	124	1,185
062	계 S.T		43	595	1,850	197,257	185,078	105	2,638
	입원 I.P		18	322	923	152,605	143,438	51	1,500
	외래 O.P		42	273	927	44,651	41,639	100	1,138
063	계 S.T		43	796	3,459	248,733	233,589	76	1,405
	입원 I.P		21	523	920	198,356	186,505	32	865
	외래 O.P		40	273	2,539	50,377	47,083	69	540
064	계 S.T		21	447	1,153	89,647	83,653	35	666
	입원 I.P		7	292	636	73,121	68,795	14	468
	외래 O.P		20	155	517	16,526	14,858	32	198
065	계 S.T		11	91	324	19,317	18,440	30	375
	입원 I.P		4	42	56	9,543	8,870	8	218
	외래 O.P		10	49	268	9,774	9,570	27	157
066	계 S.T		1	3	3	78	74	2	2
	입원 I.P		-	-	-	-	-	-	-
	외래 O.P		1	3	3	78	74	2	2
067	계 S.T		51	431	1,506	150,558	140,712	86	1,663
	입원 I.P		11	157	284	86,116	81,155	40	1,073
	외래 O.P		51	274	1,222	64,442	59,558	77	590
068	계 S.T		86	1,774	4,408	538,357	504,229	82	2,397
	입원 I.P		37	1,080	1,996	412,930	386,804	44	1,499
	외래 O.P		81	694	2,412	125,427	117,426	76	898
069	계 S.T		367	9,144	22,771	1,982,322	1,842,435	275	5,314
	입원 I.P		124	5,663	9,086	1,510,754	1,410,704	76	3,209
	외래 O.P		352	3,481	13,685	471,569	431,731	264	2,105
070	계 S.T		38	452	1,052	87,674	80,675	42	791
	입원 I.P		11	235	405	57,427	53,258	10	388
	외래 O.P		37	217	647	30,248	27,417	42	403
071	계 S.T		67	379	1,591	57,673	53,199	97	772
	입원 I.P		16	111	226	30,924	28,967	22	197
	외래 O.P		64	268	1,365	26,749	24,232	96	575
072	계 S.T		235	4,792	13,753	1,321,665	1,235,764	267	5,380
	입원 I.P		80	2,739	4,750	879,483	824,271	96	2,725
	외래 O.P		230	2,053	9,003	442,182	411,493	252	2,655
073	계 S.T		63	1,583	7,827	354,352	333,755	400	11,782
	입원 I.P		30	554	1,074	160,199	149,869	170	3,765
	외래 O.P		62	1,029	6,753	194,153	183,886	395	8,017
074	계 S.T		25	319	1,131	63,090	59,066	226	4,172
	입원 I.P		8	112	188	31,439	29,511	85	1,976
	외래 O.P		25	207	943	31,651	29,554	221	2,196
075	계 S.T		25	389	2,024	88,537	82,839	116	1,327
	입원 I.P		11	216	364	57,023	53,376	36	471
	외래 O.P		25	173	1,660	31,515	29,463	116	856
076	계 S.T		401	3,686	12,316	632,485	571,723	468	4,190
	입원 I.P		78	1,861	3,169	401,582	368,854	79	2,004
	외래 O.P		390	1,825	9,147	230,903	202,870	463	2,186
077	계 S.T		3	13	15	2,686	2,487	13	27
	입원 I.P		-	-	-	-	-	-	-
	외래 O.P		3	13	15	2,686	2,487	13	27
078	계 S.T		116	1,778	3,910	367,254	339,942	255	2,923
	입원 I.P		44	910	1,740	250,974	234,222	74	1,239
	외래 O.P		115	868	2,170	116,280	105,720	252	1,684
079	계 S.T		20	129	289	20,903	18,896	41	383
	입원 I.P		6	48	102	11,203	10,460	13	123
	외래 O.P		20	81	187	9,700	8,435	41	260
080	계 S.T		76	568	2,057	139,201	127,917	130	1,360
	입원 I.P		18	273	572	77,543	72,671	40	742
	외래 O.P		73	295	1,485	61,658	55,246	126	618

주 : 수진기준 (한의분류 제외, 급여일수, 진료비와 급여비는 약국포함)

연령별 급여현황(총계) <계속>

Disease Categories by Age(Total) <Cont'd>

(단위 : 명, 일, 천원)
Unit : Person, Day, KRW 1,000

29세			30 ~ 34세				
급여일수 Reimbursed Days	진료비 Medical Expense	급여비 Benefit	진료실인원 Patients	내원일수 Visits	급여일수 Reimbursed Days	진료비 Medical Expense	급여비 Benefit
9,772	1,004,083	943,281	418	8,410	25,327	2,238,956	2,095,872
4,648	754,847	710,105	164	4,957	10,067	1,628,689	1,527,722
5,124	249,236	233,176	400	3,453	15,260	610,266	568,150
6,824	730,363	685,631	414	7,216	24,252	1,780,951	1,668,015
3,418	517,915	486,688	140	3,346	6,751	1,040,624	974,399
3,406	212,448	198,942	397	3,870	17,501	740,327	693,616
8,532	636,987	598,071	275	6,501	42,019	2,260,447	2,112,361
2,227	501,897	472,558	147	4,402	10,971	1,655,802	1,548,134
6,305	135,090	125,513	259	2,099	31,048	604,645	564,227
2,018	143,334	133,232	73	1,370	5,787	310,614	288,960
932	109,939	102,424	24	765	1,928	205,391	191,449
1,086	33,395	30,808	71	605	3,859	105,223	97,511
2,011	130,944	121,904	98	2,132	8,752	551,360	515,838
399	53,753	49,675	39	1,300	2,429	313,504	291,303
1,612	77,191	72,229	91	832	6,323	237,856	224,535
6	61	50	13	148	511	42,831	40,117
-	-	-	5	51	92	10,165	9,271
6	61	50	10	97	419	32,666	30,847
4,801	445,991	418,342	236	6,357	23,587	1,822,547	1,705,745
2,302	331,858	310,544	124	3,697	7,771	1,177,311	1,099,067
2,499	114,133	107,799	226	2,660	15,816	645,237	606,678
6,013	568,685	534,392	155	2,824	7,394	697,041	652,714
3,159	440,917	414,840	53	1,461	2,850	448,919	422,205
2,854	127,768	119,553	143	1,363	4,544	248,122	230,510
12,493	1,079,113	988,948	258	4,096	10,541	971,296	895,955
5,303	844,790	779,998	67	2,401	3,736	749,222	695,533
7,190	234,323	208,950	245	1,695	6,805	222,073	200,422
1,991	221,599	207,181	82	1,112	2,634	248,241	231,293
778	129,912	121,325	24	529	892	135,821	126,418
1,213	91,687	85,856	81	583	1,742	112,420	104,876
1,384	113,775	106,052	158	1,258	2,660	228,254	212,638
385	50,699	46,936	47	420	799	106,911	99,272
999	63,077	59,116	151	838	1,861	121,343	113,367
12,496	1,364,395	1,276,598	324	6,124	16,895	1,365,764	1,272,550
5,051	802,129	748,510	122	3,073	6,026	820,773	765,234
7,445	562,266	528,088	312	3,051	10,869	544,991	507,316
73,268	2,877,919	2,707,562	2,034	53,654	386,564	12,480,880	11,742,722
8,176	975,737	908,471	766	18,128	35,754	4,367,263	4,074,047
65,092	1,902,182	1,799,092	2,021	35,526	350,810	8,113,618	7,668,676
15,506	883,190	825,826	1,075	16,883	61,197	3,379,121	3,158,673
3,730	555,071	517,117	297	7,436	14,434	1,929,784	1,802,282
11,776	328,120	308,709	1,061	9,447	46,763	1,449,337	1,356,392
12,897	274,616	256,161	331	3,735	33,151	671,407	626,655
1,746	148,617	138,821	104	1,309	3,202	345,642	322,656
11,151	125,999	117,340	320	2,426	29,949	325,765	303,999
18,643	809,996	742,037	781	8,599	41,643	1,855,898	1,713,485
4,200	541,809	504,777	181	4,496	9,691	1,316,325	1,229,764
14,443	268,186	237,260	760	4,103	31,952	539,574	483,721
654	4,379	3,531	23	278	1,035	61,454	56,910
-	-	-	3	107	252	17,844	16,375
654	4,379	3,531	22	171	783	43,610	40,535
8,000	564,458	524,516	334	2,836	9,385	498,756	456,177
2,522	317,917	296,829	64	938	1,975	229,187	212,264
5,478	246,541	227,687	330	1,898	7,410	269,569	243,913
1,173	74,453	69,459	97	966	3,591	168,751	154,835
371	38,834	36,535	31	384	839	96,614	89,849
802	35,619	32,924	94	582	2,752	72,137	64,986
3,890	345,033	320,199	373	3,292	10,219	771,636	712,284
1,323	177,434	164,554	114	1,437	2,496	432,743	403,401
2,567	167,599	155,645	369	1,855	7,723	338,893	308,883

Note : Based on the Treatment Month (excluding herbal medicine,including pharmacy in Treatment Days Treatment Amount and Benefit Amount)

제Ⅵ - 2 표
Table VI - 2

298 질병분류별
Benefits by Classification of 298

구 분 Division			35 ~ 39세					40세 ~	
			진료실인원 Patients	내원일수 Visits	급여일수 Reimbursed Days	진료비 Medical Expense	급여비 Benefit	진료실인원 Patients	내원일수 Visits
061	계 S.T		878	16,133	52,468	4,271,484	3,985,367	1,964	33,872
	입원 I.P		316	9,508	18,881	2,865,630	2,681,928	639	20,296
	외래 O.P		842	6,625	33,587	1,405,854	1,303,439	1,886	13,576
062	계 S.T		892	15,360	50,432	3,514,193	3,285,312	1,883	34,768
	입원 I.P		290	7,497	15,030	2,120,943	1,983,429	630	17,862
	외래 O.P		867	7,863	35,402	1,393,249	1,301,883	1,834	16,906
063	계 S.T		667	15,775	115,607	5,679,968	5,299,248	1,645	39,630
	입원 I.P		355	9,876	22,878	3,928,012	3,683,233	867	25,549
	외래 O.P		635	5,899	92,729	1,751,955	1,616,015	1,553	14,081
064	계 S.T		146	3,859	15,811	1,004,279	938,323	337	10,906
	입원 I.P		59	2,495	4,541	721,228	675,883	182	7,438
	외래 O.P		140	1,364	11,270	283,051	262,440	304	3,468
065	계 S.T		182	2,615	15,134	1,025,870	959,721	384	7,163
	입원 I.P		60	1,546	2,435	425,197	394,887	160	4,331
	외래 O.P		170	1,069	12,699	600,674	564,834	356	2,832
066	계 S.T		27	250	1,108	43,738	40,157	70	1,254
	입원 I.P		4	102	181	23,639	21,897	17	442
	외래 O.P		27	148	927	20,099	18,260	68	812
067	계 S.T		455	11,775	51,271	3,624,616	3,402,673	1,063	28,983
	입원 I.P		235	6,720	14,181	2,040,111	1,906,596	524	17,416
	외래 O.P		432	5,055	37,090	1,584,506	1,496,077	1,013	11,567
068	계 S.T		190	3,347	10,821	747,761	696,694	291	6,751
	입원 I.P		62	1,519	2,861	408,197	378,765	100	3,799
	외래 O.P		180	1,828	7,960	339,564	317,929	280	2,952
069	계 S.T		230	3,644	10,493	946,498	874,897	269	5,376
	입원 I.P		67	2,215	3,488	748,974	696,340	79	3,676
	외래 O.P		213	1,429	7,005	197,524	178,557	257	1,700
070	계 S.T		114	1,564	3,801	371,942	348,640	138	2,095
	입원 I.P		36	561	1,078	195,827	183,210	42	879
	외래 O.P		113	1,003	2,723	176,115	165,430	135	1,216
071	계 S.T		170	1,448	3,299	210,124	193,924	279	2,600
	입원 I.P		41	597	940	131,575	122,510	80	1,050
	외래 O.P		167	851	2,359	78,549	71,415	274	1,550
072	계 S.T		366	7,780	21,016	1,751,362	1,634,256	520	11,457
	입원 I.P		128	4,277	7,581	1,044,783	973,750	197	6,961
	외래 O.P		352	3,503	13,435	706,579	660,506	494	4,496
073	계 S.T		5,450	143,653	1,092,812	32,155,422	30,194,981	13,422	325,518
	입원 I.P		1,901	51,836	98,406	11,252,751	10,461,679	4,163	126,004
	외래 O.P		5,414	91,817	994,406	20,902,671	19,733,302	13,347	199,514
074	계 S.T		1,713	27,849	134,618	5,777,570	5,390,630	2,639	42,763
	입원 I.P		460	12,488	23,916	3,417,222	3,191,537	685	19,559
	외래 O.P		1,691	15,361	110,702	2,360,348	2,199,093	2,606	23,204
075	계 S.T		575	6,696	49,576	1,294,778	1,201,893	953	11,797
	입원 I.P		169	2,630	5,411	745,788	695,446	257	5,635
	외래 O.P		561	4,066	44,165	548,990	506,447	935	6,162
076	계 S.T		915	12,626	71,942	2,675,120	2,473,554	1,419	29,357
	입원 I.P		231	7,034	15,961	1,924,968	1,794,316	463	19,039
	외래 O.P		889	5,592	55,981	750,152	679,237	1,368	10,318
077	계 S.T		30	118	281	8,672	6,587	134	531
	입원 I.P		4	65	81	2,326	2,132	15	126
	외래 O.P		27	53	200	6,346	4,455	132	405
078	계 S.T		266	2,298	7,109	417,139	379,689	192	1,163
	입원 I.P		49	801	1,529	201,099	187,153	26	314
	외래 O.P		265	1,497	5,580	216,040	192,536	191	849
079	계 S.T		238	2,424	10,682	438,960	403,325	450	5,431
	입원 I.P		86	1,146	2,144	256,204	237,238	162	2,529
	외래 O.P		228	1,278	8,538	182,757	166,087	437	2,902
080	계 S.T		754	6,362	22,695	1,650,239	1,522,529	1,412	12,850
	입원 I.P		203	2,892	4,833	936,362	869,103	357	6,158
	외래 O.P		737	3,470	17,862	713,878	653,426	1,383	6,692

주 : 수진기준 (한의분류 제외, 급여일수, 진료비와 급여비는 약국포함)

연령별 급여현황(총계) <계속>

Disease Categories by Age(Total) <Cont'd>

(단위 : 명, 일, 천원)
Unit : Person, Day, KRW 1,000

44세			45세 ~ 49세				
급여일수 Reimbursed Days	진료비 Medical Expense	급여비 Benefit	진료실인원 Patients	내원일수 Visits	급여일수 Reimbursed Days	진료비 Medical Expense	급여비 Benefit
110,455	8,250,899	7,694,644	3,354	57,979	201,721	14,784,661	13,789,291
39,449	5,550,049	5,183,796	1,093	34,397	68,901	9,957,029	9,304,790
71,006	2,700,849	2,510,848	3,234	23,582	132,820	4,827,632	4,484,501
113,495	8,092,927	7,567,937	3,228	70,738	229,184	16,499,317	15,428,193
35,048	4,928,114	4,612,306	1,116	37,480	73,324	10,004,812	9,353,842
78,447	3,164,813	2,955,631	3,139	33,258	155,860	6,494,506	6,074,350
323,598	12,827,881	11,976,422	3,422	85,784	744,661	29,122,549	27,178,862
55,523	8,524,075	7,983,939	1,882	55,134	117,898	18,295,420	17,112,434
268,075	4,303,806	3,992,483	3,240	30,650	626,763	10,827,129	10,066,428
39,392	2,551,421	2,376,450	527	22,211	76,799	4,643,304	4,337,787
13,596	1,900,437	1,770,565	334	13,886	25,932	3,152,933	2,936,417
25,796	650,983	605,884	478	8,325	50,867	1,490,372	1,401,369
35,263	2,339,299	2,194,753	671	15,975	68,053	4,481,084	4,188,223
8,894	1,305,006	1,221,795	278	10,901	17,931	2,701,896	2,514,511
26,369	1,034,293	972,957	615	5,074	50,122	1,779,188	1,673,712
3,984	230,594	214,361	134	1,750	7,633	359,253	334,965
758	77,786	71,273	36	499	1,131	129,168	119,993
3,226	152,807	143,088	130	1,251	6,502	230,085	214,972
115,354	8,416,190	7,876,908	2,102	68,793	279,752	19,165,450	17,942,405
32,342	4,778,100	4,447,022	1,120	42,648	78,460	10,678,180	9,926,590
83,012	3,638,091	3,429,886	2,019	26,145	201,292	8,487,270	8,015,815
21,825	1,363,212	1,269,203	397	8,592	28,373	1,829,706	1,705,343
6,227	830,145	770,866	134	4,118	7,416	1,002,995	931,190
15,598	533,067	498,337	383	4,474	20,957	826,711	774,153
14,762	1,340,089	1,237,944	289	4,541	14,679	1,010,751	930,419
5,591	1,078,927	1,002,175	77	3,002	4,953	729,320	672,420
9,171	261,162	235,769	269	1,539	9,726	281,431	257,999
6,709	544,948	510,248	207	3,454	9,283	691,455	645,922
1,396	293,048	273,828	71	1,570	2,672	344,673	321,364
5,313	251,900	236,421	204	1,884	6,611	346,783	324,558
6,078	438,692	405,930	399	4,009	8,808	604,202	557,197
1,704	216,492	200,423	109	1,658	2,413	343,895	317,342
4,374	222,200	205,507	384	2,351	6,395	260,306	239,855
33,119	2,521,564	2,366,077	658	13,055	43,724	3,189,731	2,974,477
11,193	1,535,338	1,435,448	254	7,890	13,930	1,892,198	1,760,424
21,926	986,227	930,629	613	5,165	29,794	1,297,533	1,214,053
2,908,188	67,685,094	63,288,359	21,491	506,690	4,792,864	97,712,182	90,892,634
226,517	23,962,734	22,171,343	5,982	213,956	352,612	35,017,860	32,205,946
2,681,671	43,722,360	41,117,015	21,369	292,734	4,440,252	62,694,322	58,686,688
225,032	8,453,597	7,866,074	3,428	52,810	329,752	9,723,760	8,996,597
35,336	4,884,012	4,552,983	746	25,037	44,295	5,512,959	5,124,223
189,696	3,569,584	3,313,090	3,397	27,773	285,457	4,210,801	3,872,373
78,188	2,126,654	1,964,814	1,404	20,889	134,183	3,865,686	3,589,938
10,040	1,259,910	1,165,149	406	10,628	19,524	2,312,283	2,145,864
68,148	866,744	799,665	1,375	10,261	114,659	1,553,403	1,444,074
155,426	5,992,145	5,556,258	1,887	52,180	231,810	10,250,428	9,513,407
40,267	4,645,052	4,327,192	740	35,363	70,276	7,864,934	7,305,800
115,159	1,347,093	1,229,066	1,813	16,817	161,534	2,385,493	2,207,608
4,794	98,702	89,219	323	3,312	23,609	535,638	488,771
272	31,553	29,101	67	1,840	3,540	270,340	244,899
4,522	67,148	60,118	316	1,472	20,069	265,298	243,872
4,776	189,124	169,001	126	1,135	4,089	211,792	194,994
629	81,970	76,450	22	378	806	88,250	82,261
4,147	107,154	92,551	126	757	3,283	123,542	112,733
24,146	923,034	850,617	764	8,074	47,968	1,481,750	1,365,330
4,830	541,403	501,073	250	3,128	6,883	775,291	721,634
19,316	381,631	349,544	744	4,946	41,085	706,459	643,696
54,768	3,480,208	3,212,983	1,946	20,994	99,005	5,619,818	5,209,197
10,133	1,624,136	1,503,076	502	10,772	17,473	2,572,708	2,381,803
44,635	1,856,072	1,709,906	1,915	10,222	81,532	3,047,111	2,827,394

Note : Based on the Treatment Month (excluding herbal medicine,including pharmacy in Treatment Days Treatment Amount and Benefit Amount)

제Ⅵ - 2 표
Table VI - 2

298 질병분류별
Benefits by Classification of 298

구 분 Division			50 ~ 54세					55세 ~	
			진료실인원 Patients	내원일수 Visits	급여일수 Reimbursed Days	진료비 Medical Expense	급여비 Benefit	진료실인원 Patients	내원일수 Visits
061	계 S.T		6,715	111,851	409,980	27,168,884	25,336,874	10,406	164,971
	입원 I.P		2,129	65,044	131,037	17,927,018	16,742,405	3,016	95,203
	외래 O.P		6,488	46,807	278,943	9,241,866	8,594,469	10,071	69,768
062	계 S.T		6,000	117,654	415,438	26,865,617	25,058,678	8,585	159,485
	입원 I.P		1,984	62,460	120,120	16,191,686	15,113,603	2,630	83,533
	외래 O.P		5,824	55,194	295,318	10,673,931	9,945,075	8,371	75,952
063	계 S.T		7,087	173,689	1,640,395	64,510,045	60,304,778	10,477	247,032
	입원 I.P		3,790	108,757	243,613	40,703,957	38,168,291	5,424	148,718
	외래 O.P		6,740	64,932	1,396,782	23,806,088	22,136,486	10,045	98,314
064	계 S.T		972	39,457	139,562	9,429,860	8,810,082	1,540	66,408
	입원 I.P		630	28,219	51,456	6,755,924	6,294,756	1,031	45,415
	외래 O.P		893	11,238	88,106	2,673,937	2,515,326	1,425	20,993
065	계 S.T		1,400	33,690	149,538	8,776,228	8,198,670	2,221	55,625
	입원 I.P		605	21,497	37,986	5,495,861	5,119,794	1,006	35,644
	외래 O.P		1,306	12,193	111,552	3,280,368	3,078,876	2,044	19,981
066	계 S.T		394	7,284	27,347	1,414,677	1,319,582	868	14,763
	입원 I.P		119	3,336	5,526	659,280	608,983	273	6,020
	외래 O.P		381	3,948	21,821	755,396	710,599	847	8,743
067	계 S.T		4,347	137,120	561,419	36,412,839	34,052,476	7,454	224,928
	입원 I.P		2,224	84,736	151,639	20,825,212	19,342,638	3,787	138,766
	외래 O.P		4,170	52,384	409,780	15,587,627	14,709,838	7,119	86,162
068	계 S.T		466	10,420	38,088	2,113,300	1,970,551	610	13,311
	입원 I.P		176	5,342	9,281	1,281,017	1,189,308	231	6,851
	외래 O.P		446	5,078	28,807	832,283	781,243	576	6,460
069	계 S.T		358	5,400	18,073	1,168,654	1,076,295	423	6,830
	입원 I.P		117	3,452	5,604	837,166	776,121	137	4,263
	외래 O.P		330	1,948	12,469	331,488	300,174	377	2,567
070	계 S.T		301	7,090	23,655	1,496,406	1,398,525	372	7,944
	입원 I.P		101	3,524	6,377	807,174	749,401	127	4,293
	외래 O.P		296	3,566	17,278	689,232	649,123	366	3,651
071	계 S.T		644	5,361	13,599	752,677	696,286	913	8,094
	입원 I.P		175	1,912	3,139	437,318	405,051	245	3,374
	외래 O.P		627	3,449	10,460	315,358	291,235	894	4,720
072	계 S.T		838	16,763	60,918	3,896,311	3,638,535	976	20,983
	입원 I.P		320	9,509	17,746	2,189,674	2,033,574	388	11,688
	외래 O.P		793	7,254	43,172	1,706,637	1,604,961	899	9,295
073	계 S.T		27,260	562,823	5,815,234	108,021,593	99,617,359	24,088	459,185
	입원 I.P		6,204	250,775	401,081	38,158,107	34,963,073	4,860	205,055
	외래 O.P		27,144	312,048	5,414,153	69,863,486	64,654,286	23,972	254,130
074	계 S.T		4,056	63,577	457,540	11,782,843	10,855,800	3,936	57,107
	입원 I.P		806	30,107	53,777	6,656,862	6,179,028	724	26,578
	외래 O.P		4,007	33,470	403,763	5,125,980	4,676,772	3,893	30,529
075	계 S.T		2,358	35,676	219,722	6,484,728	6,006,744	2,869	42,684
	입원 I.P		616	18,151	33,397	3,828,961	3,540,312	691	21,651
	외래 O.P		2,318	17,525	186,325	2,655,767	2,466,433	2,829	21,033
076	계 S.T		2,483	78,304	330,668	15,094,849	14,010,049	2,424	81,643
	입원 I.P		1,041	54,624	110,804	11,754,713	10,920,692	1,015	57,873
	외래 O.P		2,387	23,680	219,864	3,340,137	3,089,357	2,348	23,770
077	계 S.T		1,087	12,121	99,496	2,655,175	2,481,153	2,938	32,003
	입원 I.P		273	4,682	10,110	1,092,628	1,013,108	732	10,919
	외래 O.P		1,073	7,439	89,386	1,562,547	1,468,045	2,898	21,084
078	계 S.T		107	957	3,930	156,006	142,411	91	687
	입원 I.P		20	259	471	67,202	61,939	29	272
	외래 O.P		105	698	3,459	88,804	80,472	86	415
079	계 S.T		1,407	16,843	115,913	3,249,062	3,001,302	2,527	30,953
	입원 I.P		493	7,228	14,416	1,779,716	1,657,892	882	13,684
	외래 O.P		1,369	9,615	101,497	1,469,345	1,343,410	2,456	17,269
080	계 S.T		2,884	27,854	166,082	7,912,038	7,341,416	3,909	43,087
	입원 I.P		727	12,970	21,540	3,649,620	3,400,365	1,026	21,367
	외래 O.P		2,834	14,884	144,542	4,262,418	3,941,051	3,827	21,720

주 : 수진기준 (한의분류 제외, 급여일수, 진료비와 급여비는 약국포함)

연령별 급여현황(총계) <계속>

Disease Categories by Age(Total) <Cont'd>

(단위 : 명, 일, 천원)
Unit : Person, Day, KRW 1,000

59세			60 ~ 64세				
급여일수 Reimbursed Days	진료비 Medical Expense	급여비 Benefit	진료실인원 Patients	내원일수 Visits	급여일수 Reimbursed Days	진료비 Medical Expense	급여비 Benefit
631,403	38,942,384	36,266,495	10,773	158,178	672,549	38,396,253	35,739,907
187,469	25,632,598	23,928,897	3,125	88,128	181,512	25,136,289	23,471,377
443,934	13,309,786	12,337,598	10,409	70,050	491,037	13,259,964	12,268,530
628,456	35,917,692	33,464,079	8,842	155,021	663,613	35,440,161	32,962,081
164,072	21,710,709	20,253,398	2,579	77,015	154,916	21,031,399	19,624,992
464,384	14,206,984	13,210,681	8,585	78,006	508,697	14,408,762	13,337,089
2,516,475	88,284,137	82,408,960	10,060	228,768	2,370,343	77,273,468	72,055,189
342,054	53,902,864	50,526,966	5,363	134,683	316,752	47,106,406	44,103,960
2,174,421	34,381,272	31,881,994	9,620	94,085	2,053,591	30,167,061	27,951,229
248,970	14,817,622	13,845,612	1,718	67,408	280,514	15,796,580	14,755,847
85,818	10,455,015	9,737,825	1,116	44,835	85,772	10,977,084	10,228,990
163,152	4,362,608	4,107,787	1,580	22,573	194,742	4,819,497	4,526,857
252,531	14,286,637	13,337,347	2,679	66,796	309,575	17,347,483	16,196,822
62,389	9,563,734	8,911,159	1,230	42,876	77,509	11,959,472	11,156,189
190,142	4,722,903	4,426,187	2,473	23,920	232,066	5,388,010	5,040,633
65,432	2,976,168	2,781,629	1,100	17,342	86,044	3,513,089	3,270,462
10,365	1,365,560	1,269,524	287	7,083	12,282	1,660,879	1,542,244
55,067	1,610,608	1,512,105	1,070	10,259	73,762	1,852,211	1,728,219
1,013,376	60,851,251	56,888,871	9,190	272,667	1,317,398	74,690,811	69,858,474
258,444	36,348,477	33,792,084	4,754	164,007	308,969	44,911,205	41,807,614
754,932	24,502,774	23,096,788	8,748	108,660	1,008,429	29,779,607	28,050,859
54,656	2,796,547	2,604,974	580	12,987	52,391	2,769,228	2,581,473
12,852	1,635,891	1,515,658	209	6,682	11,931	1,594,265	1,478,896
41,804	1,160,656	1,089,316	552	6,305	40,460	1,174,963	1,102,578
24,550	1,506,316	1,392,205	321	6,594	21,818	1,287,919	1,181,618
6,836	1,109,869	1,027,705	116	3,897	6,070	944,981	867,154
17,714	396,447	364,499	283	2,697	15,748	342,937	314,464
22,918	1,466,660	1,359,810	382	6,447	24,487	1,368,450	1,276,740
7,189	843,015	778,919	125	2,902	5,194	738,128	686,268
15,729	623,645	580,890	373	3,545	19,293	630,323	590,472
20,968	1,209,852	1,117,950	1,004	8,943	26,848	1,261,675	1,163,462
5,616	754,161	699,644	281	3,401	5,940	674,771	622,825
15,352	455,691	418,306	983	5,542	20,908	586,904	540,636
81,644	5,039,798	4,715,405	807	19,458	74,820	4,512,173	4,207,259
23,667	2,966,399	2,766,180	354	11,830	22,381	2,862,211	2,655,778
57,977	2,073,399	1,949,225	747	7,628	52,439	1,649,962	1,551,481
4,731,449	93,876,359	86,267,808	14,692	245,832	2,908,636	53,239,682	49,091,123
338,594	32,309,563	29,630,620	2,927	94,600	170,115	17,199,124	15,867,059
4,392,855	61,566,796	56,637,188	14,632	151,232	2,738,521	36,040,558	33,224,064
432,129	10,371,316	9,530,441	2,984	40,818	289,490	7,293,196	6,673,411
49,436	5,805,876	5,388,026	521	18,933	33,125	4,054,054	3,754,347
382,693	4,565,440	4,142,416	2,940	21,885	256,365	3,239,142	2,919,064
244,808	7,626,891	7,051,721	1,958	28,727	173,955	4,959,739	4,561,141
40,761	4,455,285	4,124,253	427	14,246	29,570	2,798,209	2,581,253
204,047	3,171,605	2,927,468	1,919	14,481	144,385	2,161,530	1,979,888
318,122	15,308,660	14,186,772	1,702	53,707	226,705	10,600,534	9,837,296
115,543	11,952,563	11,084,490	718	37,239	78,518	8,192,396	7,616,952
202,579	3,356,098	3,102,282	1,637	16,468	148,187	2,408,138	2,220,344
336,887	7,166,814	6,714,954	5,497	59,303	715,298	14,038,649	13,151,773
21,816	2,396,653	2,224,069	1,289	18,348	36,515	4,557,041	4,222,432
315,071	4,770,161	4,490,885	5,431	40,955	678,783	9,481,608	8,929,341
2,893	124,982	113,682	105	682	4,452	122,038	109,346
498	72,392	67,236	26	257	449	59,761	54,851
2,395	52,590	46,446	100	425	4,003	62,278	54,495
238,809	5,825,281	5,373,761	3,202	39,640	367,595	7,698,025	7,101,178
27,185	3,227,389	3,003,233	1,107	17,260	36,470	4,176,502	3,883,440
211,624	2,597,892	2,370,528	3,121	22,380	331,125	3,521,523	3,217,738
294,650	12,357,188	11,470,791	3,552	41,321	345,690	11,807,051	10,960,099
35,600	5,599,985	5,204,793	999	19,958	35,043	5,262,739	4,884,365
259,050	6,757,203	6,265,997	3,465	21,363	310,647	6,544,312	6,075,734

Note : Based on the Treatment Month (excluding herbal medicine,including pharmacy in Treatment Days Treatment Amount and Benefit Amount)

제Ⅵ - 2 표
Table VI - 2

298 질병분류별
Benefits by Classification of 298

구 분 Division			65 ~ 69세					70세 ~	
			진료실인원 Patients	내원일수 Visits	급여일수 Reimbursed Days	진료비 Medical Expense	급여비 Benefit	진료실인원 Patients	내원일수 Visits
061	계 S.T		12,395	171,064	815,030	41,288,464	38,396,446	12,669	191,230
	입원 I.P		3,418	90,382	186,453	26,648,933	24,900,797	3,949	108,762
	외래 O.P		12,010	80,682	628,577	14,639,531	13,495,649	12,095	82,468
062	계 S.T		9,491	153,454	712,678	34,768,924	32,297,668	9,222	152,242
	입원 I.P		2,583	73,254	148,072	20,587,854	19,225,596	2,719	79,636
	외래 O.P		9,291	80,200	564,606	14,181,069	13,072,072	8,927	72,606
063	계 S.T		9,523	215,720	2,134,696	68,073,850	63,417,576	8,810	205,657
	입원 I.P		5,278	127,378	296,327	43,485,821	40,705,693	5,175	129,099
	외래 O.P		9,018	88,342	1,838,369	24,588,029	22,711,883	8,193	76,558
064	계 S.T		1,894	73,572	301,966	17,379,272	16,229,965	2,194	80,532
	입원 I.P		1,281	49,021	89,207	12,490,745	11,643,501	1,544	57,502
	외래 O.P		1,720	24,551	212,759	4,888,527	4,586,464	1,942	23,030
065	계 S.T		3,102	75,249	351,080	19,628,595	18,323,532	3,748	93,459
	입원 I.P		1,484	48,926	85,361	14,253,965	13,301,567	1,878	64,644
	외래 O.P		2,821	26,323	265,719	5,374,629	5,021,964	3,385	28,815
066	계 S.T		1,331	24,485	118,590	5,038,878	4,691,936	1,328	24,300
	입원 I.P		383	10,554	17,913	2,425,863	2,250,276	357	11,997
	외래 O.P		1,292	13,931	100,677	2,613,015	2,441,660	1,276	12,303
067	계 S.T		11,394	315,901	1,619,578	87,445,999	81,753,880	13,151	366,805
	입원 I.P		5,859	185,594	354,675	53,230,212	49,567,674	7,255	229,191
	외래 O.P		10,799	130,307	1,264,903	34,215,787	32,186,206	12,236	137,614
068	계 S.T		523	11,579	46,968	2,461,105	2,296,192	487	8,939
	입원 I.P		190	6,187	11,756	1,430,762	1,328,391	168	4,617
	외래 O.P		499	5,392	35,212	1,030,343	967,801	452	4,322
069	계 S.T		290	4,434	19,263	896,767	827,925	303	7,146
	입원 I.P		88	2,817	4,557	636,694	590,151	121	5,123
	외래 O.P		260	1,617	14,706	260,073	237,774	259	2,023
070	계 S.T		360	7,551	26,613	1,558,303	1,450,161	417	8,081
	입원 I.P		138	3,834	6,291	900,373	834,273	166	4,390
	외래 O.P		352	3,717	20,322	657,929	615,889	401	3,691
071	계 S.T		1,241	10,197	29,990	1,305,024	1,199,535	1,689	15,209
	입원 I.P		301	3,549	6,117	721,417	665,185	463	5,866
	외래 O.P		1,220	6,648	23,873	583,606	534,350	1,657	9,343
072	계 S.T		805	17,738	74,218	4,274,970	4,008,040	828	19,406
	입원 I.P		330	10,261	20,627	2,635,863	2,463,661	372	11,502
	외래 O.P		742	7,477	53,591	1,639,107	1,544,380	747	7,904
073	계 S.T		10,381	158,557	2,119,514	36,571,039	33,816,036	6,798	95,004
	입원 I.P		1,944	53,974	104,763	11,331,968	10,500,206	1,349	32,779
	외래 O.P		10,311	104,583	2,014,751	25,239,071	23,315,830	6,746	62,225
074	계 S.T		2,273	30,280	204,151	5,535,962	5,074,093	1,904	28,723
	입원 I.P		428	12,997	23,732	2,983,073	2,771,140	386	13,678
	외래 O.P		2,232	17,283	180,419	2,552,889	2,302,953	1,856	15,045
075	계 S.T		1,242	17,894	103,887	3,147,047	2,895,483	716	10,964
	입원 I.P		289	8,961	18,072	1,830,341	1,691,198	191	5,327
	외래 O.P		1,209	8,933	85,815	1,316,705	1,204,285	687	5,637
076	계 S.T		1,317	37,015	176,908	8,084,513	7,531,642	1,062	30,438
	입원 I.P		578	24,394	57,256	6,181,410	5,770,529	477	21,145
	외래 O.P		1,269	12,621	119,652	1,903,104	1,761,113	1,000	9,293
077	계 S.T		9,732	107,143	1,475,782	24,401,625	22,828,947	13,937	150,287
	입원 I.P		2,061	31,434	62,999	7,376,373	6,825,861	2,569	42,468
	외래 O.P		9,641	75,709	1,412,783	17,025,252	16,003,086	13,806	107,819
078	계 S.T		81	924	7,104	208,841	193,244	103	1,045
	입원 I.P		27	406	884	135,081	125,987	26	531
	외래 O.P		75	518	6,220	73,760	67,257	100	514
079	계 S.T		3,986	50,299	501,010	10,008,666	9,227,695	4,869	67,178
	입원 I.P		1,370	21,462	43,802	5,595,459	5,205,780	1,770	31,699
	외래 O.P		3,860	28,837	457,208	4,413,208	4,021,914	4,702	35,479
080	계 S.T		3,571	40,758	399,266	11,936,351	11,088,139	3,384	41,973
	입원 I.P		1,024	18,256	32,026	5,168,998	4,806,856	1,079	21,242
	외래 O.P		3,469	22,502	367,240	6,767,353	6,281,283	3,246	20,731

주 : 수진기준 (한의분류 제외, 급여일수, 진료비와 급여비는 약국포함)

연령별 급여현황(총계) <계속>

Disease Categories by Age(Total) <Cont'd>

(단위 : 명, 일, 천원)
Unit : Person, Day, KRW 1,000

74세			75세이상				
급여일수 Reimbursed Days	진료비 Medical Expense	급여비 Benefit	진료실인원 Patients	내원일수 Visits	급여일수 Reimbursed Days	진료비 Medical Expense	급여비 Benefit
895,147	44,686,866	41,525,514	18,905	415,517	1,499,117	71,336,855	65,340,870
208,315	30,652,662	28,581,109	7,617	310,465	431,237	55,628,121	50,901,678
686,832	14,034,204	12,944,404	16,979	105,052	1,067,880	15,708,734	14,439,192
681,578	33,620,079	31,157,747	13,451	280,336	1,084,080	48,851,233	44,752,674
150,766	21,158,829	19,700,918	4,834	189,395	266,224	34,195,657	31,297,365
530,812	12,461,251	11,456,829	12,449	90,941	817,856	14,655,576	13,455,310
1,846,923	56,958,375	53,012,493	11,132	302,083	1,940,134	64,162,628	59,240,847
277,530	38,574,352	35,999,054	7,298	225,559	381,938	48,980,907	45,203,445
1,569,393	18,384,023	17,013,438	9,506	76,524	1,558,196	15,181,721	14,037,402
324,576	17,805,238	16,584,101	3,760	138,647	474,970	25,175,895	23,227,345
97,639	13,301,056	12,367,952	2,831	113,275	163,267	21,070,525	19,416,792
226,937	4,504,183	4,216,149	3,019	25,372	311,703	4,105,371	3,810,553
433,276	23,531,907	21,934,781	6,493	184,403	718,426	37,160,761	34,370,003
109,003	17,937,180	16,715,468	4,011	148,769	212,298	31,076,549	28,715,210
324,273	5,594,728	5,219,314	5,280	35,634	506,128	6,084,211	5,654,792
115,917	4,525,192	4,200,718	1,716	34,179	136,959	5,883,743	5,418,465
17,930	2,346,645	2,162,256	555	20,441	27,476	3,409,578	3,109,713
97,987	2,178,547	2,038,462	1,596	13,738	109,483	2,474,164	2,308,752
1,913,866	96,727,820	90,226,872	19,712	576,297	2,599,044	119,787,058	110,660,448
409,827	61,238,689	56,880,835	12,108	420,401	614,991	81,363,293	74,636,551
1,504,039	35,489,131	33,346,037	16,792	155,896	1,984,053	38,423,765	36,023,896
39,917	1,840,557	1,705,981	642	15,019	60,406	2,538,606	2,331,634
7,769	1,105,981	1,022,517	265	9,806	13,903	1,582,317	1,439,505
32,148	734,575	683,463	551	5,213	46,503	956,290	892,130
23,723	1,175,598	1,071,616	409	9,152	28,699	1,261,880	1,128,049
6,730	916,734	834,587	158	7,723	9,071	1,043,449	931,257
16,993	258,863	237,029	319	1,429	19,628	218,431	196,791
27,783	1,483,880	1,375,840	756	17,578	48,478	2,292,169	2,087,983
7,602	906,633	838,847	279	12,274	15,583	1,593,689	1,437,566
20,181	577,247	536,993	701	5,304	32,895	698,481	650,416
45,371	2,030,381	1,863,787	4,461	70,626	137,437	7,119,436	6,330,104
9,314	1,099,750	1,009,700	1,495	49,737	58,042	5,235,641	4,616,577
36,057	930,630	854,086	4,171	20,889	79,395	1,883,795	1,713,527
76,184	4,245,357	3,955,259	1,129	25,438	93,189	4,709,793	4,344,675
21,361	2,581,803	2,391,450	528	17,272	25,135	3,161,837	2,895,280
54,823	1,663,554	1,563,809	964	8,166	68,054	1,547,955	1,449,394
1,376,724	21,845,809	20,218,273	5,457	97,364	1,143,824	17,060,617	15,640,415
61,481	7,018,027	6,502,445	1,324	53,916	71,704	7,329,115	6,610,568
1,315,243	14,827,782	13,715,829	5,299	43,448	1,072,120	9,731,502	9,029,847
172,446	5,049,044	4,635,705	2,098	48,746	187,568	6,881,839	6,258,448
23,274	2,790,580	2,580,168	686	33,523	42,883	4,449,161	4,011,529
149,172	2,258,464	2,055,537	1,921	15,223	144,685	2,432,678	2,246,920
61,280	1,900,331	1,754,695	595	13,043	41,378	1,907,969	1,728,075
10,795	1,164,389	1,076,154	251	9,500	13,021	1,411,733	1,268,109
50,485	735,942	678,541	502	3,543	28,357	496,236	459,965
139,112	6,229,978	5,781,520	1,165	39,266	134,908	6,211,912	5,686,408
45,337	4,818,680	4,481,140	640	31,528	50,120	5,072,911	4,636,656
93,775	1,411,298	1,300,381	983	7,738	84,788	1,139,001	1,049,752
2,403,074	35,538,356	33,283,278	24,250	333,645	5,417,735	68,132,353	62,928,917
79,251	9,282,208	8,577,564	4,425	151,070	207,826	18,244,262	16,352,734
2,323,823	26,256,148	24,705,714	23,665	182,575	5,209,909	49,888,091	46,576,183
8,751	165,543	152,163	170	2,848	15,874	405,091	367,353
853	89,865	82,544	62	2,085	2,654	298,389	270,470
7,898	75,678	69,620	155	763	13,220	106,703	96,883
672,595	12,955,793	11,933,319	9,115	152,782	1,383,695	24,679,074	22,491,847
59,593	7,413,834	6,866,600	3,709	90,855	139,061	15,199,570	13,837,165
613,002	5,541,959	5,066,719	8,556	61,927	1,244,634	9,479,504	8,654,682
396,883	11,498,363	10,672,888	4,443	74,787	570,039	15,930,478	14,645,558
35,985	5,514,588	5,115,680	1,731	48,924	69,548	9,114,324	8,347,039
360,898	5,983,775	5,557,207	4,088	25,863	500,491	6,816,154	6,298,520

Note : Based on the Treatment Month (excluding herbal medicine,including pharmacy in Treatment Days Treatment Amount and Benefit Amount)

제Ⅵ - 2 표
Table VI - 2

298 질병분류별
Benefits by Classification of 298

구 분 Division			총 계 G.T					0세	
			진료실인원 Patients	내원일수 Visits	급여일수 Reimbursed Days	진료비 Medical Expense	급여비 Benefit	진료실인원 Patients	내원일수 Visits
081	계 S.T		1,158	14,856	51,558	2,503,407	2,307,521	7	407
	입원 I.P		255	5,868	12,376	1,424,646	1,329,405	6	259
	외래 O.P		1,135	8,988	39,182	1,078,761	978,117	7	148
082	계 S.T		10,127	365,471	1,601,214	80,530,064	74,492,747	4	192
	입원 I.P		4,227	264,956	356,242	56,595,494	52,179,802	3	188
	외래 O.P		9,030	100,515	1,244,972	23,934,570	22,312,945	2	4
083	계 S.T		1,942	51,017	207,507	7,710,390	7,052,846	-	-
	입원 I.P		593	39,226	49,307	6,068,082	5,536,727	-	-
	외래 O.P		1,628	11,791	158,200	1,642,308	1,516,118	-	-
084	계 S.T		335,485	2,307,411	94,500,985	394,951,615	359,139,004	27	798
	입원 I.P		54,581	698,168	1,491,272	185,303,730	172,311,495	18	569
	외래 O.P		328,899	1,609,243	93,009,713	209,647,886	186,827,508	21	229
085	계 S.T		1,883	32,615	126,221	8,056,591	7,518,402	-	-
	입원 I.P		574	16,227	33,481	4,879,816	4,558,926	-	-
	외래 O.P		1,802	16,388	92,740	3,176,775	2,959,476	-	-
086	계 S.T		19,885	477,618	2,014,994	155,279,891	145,319,803	8	83
	입원 I.P		7,454	296,778	553,837	117,111,509	109,726,180	1	70
	외래 O.P		18,867	180,840	1,461,157	38,168,383	35,593,623	8	13
087	계 S.T		16,439	510,665	3,247,409	266,885,914	251,610,517	9	571
	입원 I.P		6,678	342,125	514,484	177,712,921	167,220,149	8	548
	외래 O.P		15,424	168,540	2,732,925	89,172,993	84,390,368	6	23
088	계 S.T		10,210	280,886	1,667,767	103,519,886	97,210,235	14	237
	입원 I.P		4,218	162,938	279,134	54,064,796	50,433,700	6	165
	외래 O.P		9,554	117,948	1,388,633	49,455,091	46,776,535	13	72
089	계 S.T		28,543	112,747	767,884	11,190,361	10,075,601	-	-
	입원 I.P		4,628	18,608	45,152	5,056,887	4,682,018	-	-
	외래 O.P		28,141	94,139	722,732	6,133,474	5,393,583	-	-
090	계 S.T		302,677	658,906	1,584,587	28,648,326	18,504,373	1,260	1,838
	입원 I.P		4,374	18,304	42,549	2,854,806	2,275,729	19	73
	외래 O.P		301,231	640,602	1,542,038	25,793,520	16,228,644	1,254	1,765
091	계 S.T		246,110	471,431	1,126,778	24,969,121	15,926,683	2	2
	입원 I.P		27,445	55,654	131,397	9,288,033	7,353,135	-	-
	외래 O.P		241,803	415,777	995,381	15,681,088	8,573,548	2	2
092	계 S.T		292,032	812,617	4,765,202	146,706,354	111,523,627	-	-
	입원 I.P		49,458	269,332	461,291	122,944,539	98,739,979	-	-
	외래 O.P		286,228	543,285	4,303,911	23,761,815	12,783,648	-	-
093	계 S.T		85,508	251,402	1,049,084	49,881,190	37,550,786	31	104
	입원 I.P		17,654	92,765	154,804	41,655,991	33,324,471	5	44
	외래 O.P		82,281	158,637	894,280	8,225,199	4,226,315	29	60
094	계 S.T		16,290	37,233	195,758	5,980,191	3,737,740	6	38
	입원 I.P		1,395	8,573	17,685	2,242,094	1,757,031	2	32
	외래 O.P		15,756	28,660	178,073	3,738,097	1,980,709	4	6
095	계 S.T		16,290	137,498	1,291,867	28,301,620	25,575,912	9	53
	입원 I.P		3,127	77,139	119,326	19,948,611	18,246,766	5	39
	외래 O.P		15,392	60,359	1,172,541	8,353,009	7,329,147	6	14
096	계 S.T		1,145,082	3,724,798	29,367,975	531,165,258	415,251,934	2,814	10,037
	입원 I.P		129,966	966,265	2,002,292	258,679,273	221,916,345	313	3,018
	외래 O.P		1,109,897	2,758,533	27,365,683	272,485,984	193,335,589	2,764	7,019
097	계 S.T		361,072	760,223	15,290,581	36,739,810	24,731,957	4,378	6,148
	입원 I.P		5,950	39,402	99,864	5,034,474	3,867,737	48	225
	외래 O.P		357,920	720,821	15,190,717	31,705,336	20,864,220	4,348	5,923
098	계 S.T		171,113	430,791	5,253,293	73,581,685	60,542,614	1,203	2,520
	입원 I.P		7,535	87,706	161,051	29,692,764	25,633,616	62	702
	외래 O.P		167,416	343,085	5,092,242	43,888,922	34,908,998	1,176	1,818
099	계 S.T		81,590	338,884	2,496,617	195,214,964	171,417,982	652	3,773
	입원 I.P		8,205	84,408	146,284	34,066,404	29,387,310	269	2,222
	외래 O.P		78,757	254,476	2,350,333	161,148,560	142,030,672	586	1,551
100	계 S.T		3,673	26,577	327,263	4,001,041	3,446,706	19	378
	입원 I.P		532	7,719	20,230	2,112,111	1,845,939	8	325
	외래 O.P		3,579	18,858	307,033	1,888,930	1,600,767	16	53

주 : 수진기준 (한의분류 제외, 급여일수, 진료비와 급여비는 약국포함)

연령별 급여현황(총계) <계속>

Disease Categories by Age(Total) <Cont'd>

(단위 : 명, 일, 천원)
Unit : Person, Day, KRW 1,000

0Age			1 ~ 4세				
급여일수 Reimbursed Days	진료비 Medical Expense	급여비 Benefit	진료실인원 Patients	내원일수 Visits	급여일수 Reimbursed Days	진료비 Medical Expense	급여비 Benefit
1,071	85,010	80,102	100	4,701	11,280	884,637	833,769
728	77,601	73,197	79	2,097	5,712	650,443	613,052
343	7,409	6,905	99	2,604	5,568	234,193	220,717
252	110,162	104,621	103	7,710	16,343	2,487,693	2,340,237
211	110,003	104,502	76	5,031	9,358	2,163,462	2,033,533
41	159	119	93	2,679	6,985	324,231	306,703
-	-	-	20	738	1,684	121,566	114,371
-	-	-	9	342	577	91,640	85,951
-	-	-	18	396	1,107	29,927	28,420
1,289	262,011	253,774	206	10,447	24,323	2,939,337	2,771,514
910	240,555	233,852	114	5,908	10,766	2,368,951	2,229,863
379	21,457	19,922	191	4,539	13,557	570,386	541,651
-	-	-	-	-	-	-	-
-	-	-	-	-	-	-	-
-	-	-	-	-	-	-	-
214	17,420	16,388	42	2,372	6,444	630,088	590,667
190	17,008	16,069	29	1,491	3,122	548,139	513,057
24	412	319	38	881	3,322	81,948	77,610
783	305,763	293,099	290	24,014	74,064	7,021,374	6,602,223
710	303,292	290,745	254	16,537	30,819	6,347,033	5,961,441
73	2,471	2,354	269	7,477	43,245	674,340	640,782
598	65,189	61,567	137	3,598	18,202	799,082	749,047
263	59,903	57,131	73	1,714	3,527	635,048	595,332
335	5,286	4,436	131	1,884	14,675	164,034	153,715
-	-	-	1	1	1	35	10
-	-	-	-	-	-	-	-
-	-	-	1	1	1	35	10
2,243	54,678	32,661	5,913	10,841	16,761	533,718	379,208
104	10,564	10,072	348	1,087	2,705	258,268	230,545
2,139	44,114	22,589	5,845	9,754	14,056	275,449	148,663
2	31	11	20	27	27	600	293
-	-	-	-	-	-	-	-
2	31	11	20	27	27	600	293
-	-	-	1	1	1	107	62
-	-	-	-	-	-	-	-
-	-	-	1	1	1	107	62
104	15,049	14,016	35	79	85	8,613	7,016
44	13,667	13,456	3	20	23	7,055	6,280
60	1,382	559	35	59	62	1,558	735
42	16,678	16,591	17	33	40	1,051	686
32	16,550	16,539	1	7	7	568	511
10	128	53	17	26	33	483	175
91	19,649	18,240	65	653	3,067	137,013	127,830
47	18,836	17,813	22	253	454	101,814	95,534
44	813	427	62	400	2,613	35,199	32,296
42,331	1,166,237	1,046,966	7,143	23,431	116,124	2,088,243	1,693,212
5,126	954,183	927,423	902	4,987	10,790	1,381,618	1,255,561
37,205	212,053	119,542	6,953	18,444	105,334	706,624	437,651
63,221	214,066	156,680	40,421	62,553	724,708	2,136,134	1,574,841
650	28,484	26,581	267	1,252	2,961	145,987	127,107
62,571	185,581	130,099	40,256	61,301	721,747	1,990,147	1,447,734
9,244	290,821	257,412	8,238	13,607	72,440	1,227,553	1,028,239
1,052	231,363	220,449	142	1,987	3,121	799,803	715,815
8,192	59,458	36,963	8,204	11,620	69,319	427,750	312,424
7,648	840,838	766,279	4,158	24,217	73,532	5,635,794	4,954,678
3,215	758,567	708,617	1,046	8,253	15,619	2,145,035	1,917,368
4,433	82,271	57,661	3,966	15,964	57,913	3,490,759	3,037,310
642	145,053	139,413	110	1,831	8,015	378,912	336,668
389	140,088	135,283	29	740	1,401	286,738	256,877
253	4,965	4,130	107	1,091	6,614	92,174	79,791

Note : Based on the Treatment Month (excluding herbal medicine,including pharmacy in Treatment Days Treatment Amount and Benefit Amount)

제Ⅵ - 2 표
Table VI - 2

298 질병분류별
Benefits by Classification of 298

구 분 Division			5 ~ 9세					10세 ~	
			진료실인원 Patients	내원일수 Visits	급여일수 Reimbursed Days	진료비 Medical Expense	급여비 Benefit	진료실인원 Patients	내원일수 Visits
081	계 S.T		136	1,365	4,655	190,153	169,461	118	598
	입원 I.P		20	222	740	77,026	72,657	6	82
	외래 O.P		136	1,143	3,915	113,127	96,804	118	516
082	계 S.T		244	11,327	34,809	3,180,971	2,968,091	402	13,725
	입원 I.P		137	5,982	11,326	2,458,502	2,298,527	151	6,170
	외래 O.P		231	5,345	23,483	722,469	669,564	391	7,555
083	계 S.T		27	770	1,512	180,044	170,631	31	657
	입원 I.P		7	243	431	102,615	98,228	9	352
	외래 O.P		26	527	1,081	77,430	72,403	31	305
084	계 S.T		256	7,860	30,014	2,743,717	2,573,768	276	3,870
	입원 I.P		78	3,703	8,135	1,987,310	1,881,725	72	1,418
	외래 O.P		246	4,157	21,879	756,407	692,043	269	2,452
085	계 S.T		10	236	651	62,856	59,519	33	1,422
	입원 I.P		5	78	149	29,779	28,097	17	765
	외래 O.P		10	158	502	33,077	31,422	33	657
086	계 S.T		125	4,299	10,973	1,170,803	1,099,259	225	5,659
	입원 I.P		62	2,575	4,581	981,891	921,801	86	3,054
	외래 O.P		119	1,724	6,392	188,912	177,458	215	2,605
087	계 S.T		795	35,368	154,123	9,081,334	8,516,984	952	29,246
	입원 I.P		487	19,831	44,134	7,680,401	7,211,254	341	17,368
	외래 O.P		774	15,537	109,989	1,400,933	1,305,729	929	11,878
088	계 S.T		197	2,538	12,788	444,315	410,461	169	1,499
	입원 I.P		64	865	1,817	266,360	246,776	42	492
	외래 O.P		191	1,673	10,971	177,955	163,685	162	1,007
089	계 S.T		1	1	6	24	7	-	-
	입원 I.P		-	-	-	-	-	-	-
	외래 O.P		1	1	6	24	7	-	-
090	계 S.T		8,564	16,610	29,013	786,424	514,335	11,440	24,849
	입원 I.P		400	1,229	3,107	267,928	220,785	260	887
	외래 O.P		8,460	15,381	25,906	518,495	293,550	11,377	23,962
091	계 S.T		73	81	94	1,364	831	249	590
	입원 I.P		-	-	-	-	-	54	155
	외래 O.P		73	81	94	1,364	831	244	435
092	계 S.T		1	1	1	6	5	14	43
	입원 I.P		-	-	-	-	-	1	6
	외래 O.P		1	1	1	6	5	14	37
093	계 S.T		58	230	314	60,370	47,397	524	1,785
	입원 I.P		21	109	190	54,130	44,480	144	792
	외래 O.P		55	121	124	6,239	2,917	488	993
094	계 S.T		20	30	67	2,616	1,834	31	70
	입원 I.P		2	8	19	1,742	1,378	4	16
	외래 O.P		19	22	48	874	456	30	54
095	계 S.T		129	989	8,031	220,099	200,115	212	2,383
	입원 I.P		26	217	381	114,010	105,831	59	1,095
	외래 O.P		124	772	7,650	106,089	94,284	199	1,288
096	계 S.T		7,722	20,979	52,450	2,143,595	1,657,473	12,222	38,763
	입원 I.P		991	4,615	10,050	1,261,889	1,087,050	1,460	8,664
	외래 O.P		7,476	16,364	42,400	881,706	570,423	11,889	30,099
097	계 S.T		8,152	11,310	88,673	420,945	290,717	7,805	12,772
	입원 I.P		53	233	447	31,379	25,856	76	333
	외래 O.P		8,128	11,077	88,226	389,565	264,861	7,796	12,439
098	계 S.T		3,266	7,927	48,622	1,186,286	1,011,018	4,104	9,246
	입원 I.P		99	1,730	3,974	777,080	688,746	105	1,980
	외래 O.P		3,251	6,197	44,648	409,205	322,272	4,089	7,266
099	계 S.T		4,682	28,217	98,951	9,117,081	7,964,967	2,818	16,434
	입원 I.P		1,061	7,849	14,618	1,523,232	1,280,920	375	3,655
	외래 O.P		4,562	20,368	84,333	7,593,848	6,684,047	2,762	12,779
100	계 S.T		123	2,011	10,020	179,549	155,826	88	1,054
	입원 I.P		18	418	825	76,190	67,251	10	447
	외래 O.P		120	1,593	9,195	103,360	88,575	87	607

주 : 수진기준 (한의분류 제외, 급여일수, 진료비와 급여비는 약국포함)

연령별 급여현황(총계) <계속>

Disease Categories by Age(Total) <Cont'd>

(단위 : 명, 일, 천원)
Unit : Person, Day, KRW 1,000

14세			15 ~ 19세				
급여일수 Reimbursed Days	진료비 Medical Expense	급여비 Benefit	진료실인원 Patients	내원일수 Visits	급여일수 Reimbursed Days	진료비 Medical Expense	급여비 Benefit
3,247	93,096	74,889	44	279	2,847	72,214	64,737
142	30,601	28,533	4	66	188	45,727	43,047
3,105	62,494	46,356	44	213	2,659	26,487	21,690
58,125	3,785,872	3,521,427	496	13,874	71,424	3,562,990	3,307,575
12,133	2,418,195	2,271,625	139	6,886	11,727	2,338,187	2,199,460
45,992	1,367,677	1,249,803	476	6,988	59,697	1,224,803	1,108,115
2,650	138,884	130,070	47	1,299	4,287	235,814	219,105
898	100,565	94,474	12	871	1,149	188,975	175,889
1,752	38,319	35,596	47	428	3,138	46,839	43,216
37,114	933,851	845,409	714	8,965	157,355	2,202,715	2,047,788
3,245	533,845	501,864	244	3,745	8,814	1,452,389	1,365,482
33,869	400,005	343,544	698	5,220	148,541	750,326	682,305
4,260	395,017	370,648	102	2,028	4,883	621,299	585,128
1,642	316,903	297,595	36	994	2,237	446,263	420,577
2,618	78,114	73,053	100	1,034	2,646	175,036	164,551
16,342	1,347,023	1,254,410	391	10,144	28,882	3,109,524	2,903,842
5,756	1,086,272	1,018,416	126	5,884	10,620	2,484,931	2,325,113
10,586	260,751	235,993	372	4,260	18,262	624,593	578,729
118,448	9,634,297	9,029,433	1,101	27,511	137,084	11,012,945	10,358,247
38,916	8,158,077	7,690,239	332	16,805	29,440	8,877,945	8,382,343
79,532	1,476,220	1,339,195	1,074	10,706	107,644	2,134,999	1,975,905
10,232	304,935	278,292	164	1,141	10,007	269,148	247,384
831	181,766	170,133	25	320	706	150,087	140,454
9,401	123,170	108,159	160	821	9,301	119,062	106,930
-	-	-	6	24	44	2,264	2,093
-	-	-	3	6	21	1,217	1,097
-	-	-	5	18	23	1,047	995
49,493	1,061,663	657,840	14,571	31,429	69,284	1,343,637	848,081
2,143	160,227	126,124	231	883	2,046	141,205	110,517
47,350	901,435	531,716	14,508	30,546	67,238	1,202,432	737,564
1,012	48,791	34,747	1,895	5,601	10,332	407,574	286,459
280	31,714	24,980	620	1,369	3,118	256,568	203,793
732	17,077	9,767	1,837	4,232	7,214	151,006	82,666
377	3,570	2,386	117	210	707	33,217	24,576
13	1,843	1,448	11	40	92	24,231	19,572
364	1,727	938	115	170	615	8,986	5,004
2,757	384,756	290,315	2,348	7,674	18,681	1,704,652	1,300,190
1,181	335,277	266,644	619	3,264	5,386	1,491,536	1,193,254
1,576	49,479	23,671	2,266	4,410	13,295	213,116	106,936
132	8,985	5,969	80	138	274	18,868	12,039
27	4,130	3,270	6	22	50	6,048	4,621
105	4,855	2,700	79	116	224	12,821	7,418
13,597	537,334	495,341	335	1,899	20,186	595,937	542,770
1,689	376,169	348,148	65	909	1,682	423,514	396,098
11,908	161,164	147,193	316	990	18,504	172,422	146,673
112,775	4,054,634	3,117,832	18,803	63,490	210,432	6,614,641	5,028,400
19,319	2,291,797	1,928,321	2,279	15,107	31,380	3,690,922	3,075,073
93,456	1,762,837	1,189,511	18,247	48,383	179,052	2,923,719	1,953,326
134,801	525,266	350,385	18,083	33,699	508,379	1,361,636	910,851
1,129	53,025	41,388	170	738	2,552	110,160	84,205
133,672	472,241	308,998	18,014	32,961	505,827	1,251,476	826,645
59,004	1,701,645	1,474,607	8,396	17,397	130,880	3,028,515	2,573,505
3,556	1,218,186	1,101,665	184	3,072	6,312	2,012,544	1,799,121
55,448	483,459	372,941	8,347	14,325	124,568	1,015,971	774,384
69,513	15,754,530	14,153,342	3,533	18,377	95,797	23,247,515	20,959,976
6,907	1,520,316	1,319,473	305	3,299	6,676	2,281,924	2,010,372
62,606	14,234,214	12,833,869	3,483	15,078	89,121	20,965,591	18,949,604
7,347	296,365	262,867	110	1,050	10,237	239,399	211,792
548	210,608	187,524	12	264	1,077	70,980	62,845
6,799	85,757	75,343	107	786	9,160	168,418	148,947

Note : Based on the Treatment Month (excluding herbal medicine,including pharmacy in Treatment Days Treatment Amount and Benefit Amount)

제Ⅵ - 2 표
Table VI - 2

298 질병분류별
Benefits by Classification of 298

구 분 Division			20 ~ 24세					25세 ~	
			진료실인원 Patients	내원일수 Visits	급여일수 Reimbursed Days	진료비 Medical Expense	급여비 Benefit	진료실인원 Patients	내원일수 Visits
081	계 S.T		32	93	605	14,313	12,669	19	125
	입원 I.P		4	17	80	6,093	5,738	3	16
	외래 O.P		31	76	525	8,221	6,932	18	109
082	계 S.T		536	11,289	77,620	2,469,049	2,273,845	444	7,687
	입원 I.P		121	6,172	9,989	1,484,713	1,386,403	106	3,680
	외래 O.P		520	5,117	67,631	984,336	887,442	434	4,007
083	계 S.T		52	1,015	4,114	177,239	164,630	44	1,146
	입원 I.P		9	647	855	123,530	114,466	10	864
	외래 O.P		49	368	3,259	53,709	50,165	41	282
084	계 S.T		2,191	19,222	588,822	3,710,336	3,439,858	5,957	44,615
	입원 I.P		659	6,100	16,768	1,932,308	1,807,116	1,512	12,099
	외래 O.P		2,161	13,122	572,054	1,778,028	1,632,742	5,916	32,516
085	계 S.T		201	3,675	10,779	1,035,027	970,115	170	2,415
	입원 I.P		61	1,520	3,256	581,661	545,487	41	728
	외래 O.P		198	2,155	7,523	453,367	424,628	168	1,687
086	계 S.T		467	8,956	24,933	3,165,552	2,956,963	432	8,619
	입원 I.P		132	5,317	8,355	2,482,566	2,331,402	126	5,005
	외래 O.P		447	3,639	16,578	682,986	625,560	421	3,614
087	계 S.T		943	23,101	134,018	12,895,967	12,186,761	666	16,911
	입원 I.P		245	15,513	20,374	9,507,107	9,003,282	206	11,236
	외래 O.P		918	7,588	113,644	3,388,860	3,183,479	646	5,675
088	계 S.T		128	1,082	5,978	262,336	240,858	114	939
	입원 I.P		26	403	862	166,413	154,754	19	158
	외래 O.P		126	679	5,116	95,923	86,104	111	781
089	계 S.T		211	917	2,517	78,935	71,111	1,283	5,515
	입원 I.P		60	130	463	30,458	27,312	292	638
	외래 O.P		201	787	2,054	48,478	43,799	1,260	4,877
090	계 S.T		17,813	37,521	84,709	1,596,831	998,689	18,464	38,793
	입원 I.P		248	936	2,215	140,682	110,301	232	753
	외래 O.P		17,736	36,585	82,494	1,456,149	888,387	18,388	38,040
091	계 S.T		6,873	17,588	31,179	1,125,088	787,082	11,636	25,256
	입원 I.P		1,886	3,791	8,677	664,363	526,505	2,329	4,117
	외래 O.P		6,691	13,797	22,502	460,725	260,577	11,375	21,139
092	계 S.T		1,049	2,782	10,999	542,187	411,689	6,413	18,768
	입원 I.P		194	951	1,787	458,920	367,457	1,204	6,166
	외래 O.P		1,016	1,831	9,212	83,267	44,231	6,273	12,602
093	계 S.T		6,361	21,232	65,788	4,890,969	3,728,315	9,946	31,436
	입원 I.P		1,740	8,909	14,418	4,250,745	3,401,728	2,405	11,945
	외래 O.P		6,058	12,323	51,370	640,224	326,586	9,603	19,491
094	계 S.T		164	387	970	60,297	39,314	281	654
	입원 I.P		23	91	256	25,693	20,026	29	139
	외래 O.P		156	296	714	34,604	19,288	272	515
095	계 S.T		389	3,584	26,734	745,131	676,611	445	2,633
	입원 I.P		78	2,079	3,237	544,367	502,202	83	1,324
	외래 O.P		362	1,505	23,497	200,764	174,409	427	1,309
096	계 S.T		25,762	83,900	319,848	9,426,601	7,216,166	32,775	98,878
	입원 I.P		2,987	20,012	41,693	5,249,385	4,399,325	3,279	19,817
	외래 O.P		25,074	63,888	278,155	4,177,216	2,816,841	32,074	79,061
097	계 S.T		14,367	24,613	373,793	1,039,352	688,550	15,006	25,616
	입원 I.P		123	557	2,141	80,043	61,562	145	521
	외래 O.P		14,305	24,056	371,652	959,309	626,988	14,932	25,095
098	계 S.T		7,573	16,478	123,511	4,149,403	3,644,239	8,058	15,447
	입원 I.P		182	3,166	5,974	2,125,210	1,893,762	181	2,021
	외래 O.P		7,510	13,312	117,537	2,024,193	1,750,478	7,992	13,426
099	계 S.T		3,969	16,352	96,757	23,324,682	20,881,737	3,999	14,499
	입원 I.P		242	2,376	4,685	1,717,794	1,512,506	209	2,139
	외래 O.P		3,906	13,976	92,072	21,606,888	19,369,231	3,945	12,360
100	계 S.T		77	908	5,609	305,371	270,595	144	859
	입원 I.P		15	490	753	231,248	206,280	25	150
	외래 O.P		73	418	4,856	74,124	64,315	138	709

주 : 수진기준 (한의분류 제외, 급여일수, 진료비와 급여비는 약국포함)

연령별 급여현황(총계) <계속>

Disease Categories by Age(Total) <Cont'd>

(단위 : 명, 일, 천원)
Unit : Person, Day, KRW 1,000

29세			30 ~ 34세				
급여일수 Reimbursed Days	진료비 Medical Expense	급여비 Benefit	진료실인원 Patients	내원일수 Visits	급여일수 Reimbursed Days	진료비 Medical Expense	급여비 Benefit
426	34,408	31,823	36	259	1,381	44,090	40,665
37	8,182	7,410	6	42	141	17,075	16,096
389	26,226	24,412	35	217	1,240	27,015	24,569
59,788	2,093,898	1,939,569	567	12,573	83,482	3,063,574	2,847,802
6,401	1,138,422	1,061,544	149	7,159	10,715	1,841,250	1,712,034
53,367	955,476	878,025	548	5,414	72,767	1,222,325	1,135,768
4,639	183,411	168,742	77	1,413	5,764	350,980	325,403
1,694	143,356	131,830	18	890	1,230	256,227	238,742
2,945	40,055	36,912	71	523	4,534	94,753	86,661
1,650,166	7,628,530	7,030,600	16,086	111,732	4,583,087	17,967,952	16,514,225
34,462	3,648,209	3,402,895	3,282	27,328	74,041	7,996,849	7,457,570
1,615,704	3,980,320	3,627,704	16,006	84,404	4,509,046	9,971,102	9,056,655
7,742	617,362	575,500	191	2,880	7,968	759,125	705,529
1,799	264,799	247,631	43	1,354	2,609	446,645	418,981
5,943	352,564	327,869	187	1,526	5,359	312,480	286,547
26,622	3,151,267	2,955,436	686	13,807	42,550	4,871,717	4,570,491
9,443	2,419,553	2,276,128	209	7,440	13,984	3,490,128	3,280,247
17,179	731,714	679,308	664	6,367	28,566	1,381,589	1,290,244
119,205	10,068,460	9,505,227	783	24,256	183,845	14,281,692	13,475,210
15,236	6,514,189	6,146,446	274	15,862	21,215	8,757,809	8,237,130
103,969	3,554,270	3,358,781	752	8,394	162,630	5,523,884	5,238,079
4,426	156,238	141,111	166	1,573	7,402	446,389	418,883
313	55,749	49,590	29	540	982	243,277	228,397
4,113	100,488	91,521	162	1,033	6,420	203,112	190,487
14,217	433,594	395,868	3,706	14,675	41,689	1,119,887	1,020,425
2,191	146,262	134,934	645	1,405	4,730	328,998	303,492
12,026	287,333	260,935	3,651	13,270	36,959	790,889	716,933
86,647	1,686,719	1,055,869	22,483	47,320	105,988	2,044,370	1,287,752
1,891	138,397	108,234	295	969	2,415	150,852	117,849
84,756	1,548,322	947,635	22,373	46,351	103,573	1,893,517	1,169,903
45,744	1,342,206	918,681	20,442	40,826	80,118	2,127,496	1,414,516
9,606	650,694	515,963	3,047	5,463	12,681	851,689	674,850
36,138	691,512	402,718	20,022	35,363	67,437	1,275,807	739,666
72,223	3,516,449	2,679,172	21,977	61,604	221,279	10,925,927	8,323,617
10,935	2,960,086	2,375,240	3,792	19,157	33,092	9,212,360	7,396,505
61,288	556,362	303,932	21,564	42,447	188,187	1,713,567	927,112
108,918	6,856,337	5,214,813	13,279	39,561	130,024	8,458,402	6,446,049
21,531	5,855,532	4,695,507	3,015	14,832	23,895	7,244,538	5,809,685
87,387	1,000,805	519,306	12,710	24,729	106,129	1,213,864	636,364
2,047	92,023	57,741	570	1,256	4,552	193,858	118,196
343	33,019	25,765	55	238	595	68,177	53,742
1,704	59,005	31,975	560	1,018	3,957	125,681	64,455
24,513	687,788	624,861	693	4,458	33,833	1,156,525	1,050,181
2,589	489,884	455,012	144	2,005	3,877	811,505	749,559
21,924	197,905	169,849	659	2,453	29,956	345,020	300,622
444,474	11,141,612	8,504,494	52,857	155,785	780,840	19,310,074	14,871,423
43,299	5,509,486	4,661,579	5,093	30,276	68,129	9,409,149	8,026,263
401,175	5,632,125	3,842,914	51,702	125,509	712,711	9,900,924	6,845,160
422,100	1,096,784	725,070	22,864	40,475	721,611	1,739,104	1,147,812
2,086	89,176	68,650	249	885	3,601	140,036	109,164
420,014	1,007,608	656,420	22,739	39,590	718,010	1,599,068	1,038,648
152,778	3,341,995	2,853,320	11,727	21,482	244,715	5,083,693	4,334,951
4,043	1,220,930	1,086,905	251	2,168	4,338	1,209,237	1,062,640
148,735	2,121,065	1,766,415	11,621	19,314	240,377	3,874,456	3,272,311
93,177	16,195,924	14,339,438	4,867	19,524	142,225	20,763,548	18,429,859
3,618	1,775,295	1,551,262	310	2,890	6,197	1,697,502	1,460,099
89,559	14,420,629	12,788,177	4,787	16,634	136,028	19,066,046	16,969,760
11,539	121,715	103,387	279	2,021	21,731	285,933	242,581
1,018	42,416	36,074	48	757	2,163	140,305	118,565
10,521	79,298	67,312	272	1,264	19,568	145,628	124,016

Note : Based on the Treatment Month (excluding herbal medicine,including pharmacy in Treatment Days Treatment Amount and Benefit Amount)

제Ⅵ - 2 표
Table VI - 2

298 질병분류별
Benefits by Classification of 298

구 분 Division			35 ~ 39세					40세 ~	
			진료실인원 Patients	내원일수 Visits	급여일수 Reimbursed Days	진료비 Medical Expense	급여비 Benefit	진료실인원 Patients	내원일수 Visits
081	계 S.T		24	329	622	69,575	65,222	50	426
	입원 I.P		7	106	253	36,152	33,660	10	101
	외래 O.P		23	223	369	33,423	31,562	50	325
082	계 S.T		539	12,725	89,966	3,508,048	3,278,007	721	22,399
	입원 I.P		174	7,817	12,325	2,186,646	2,041,917	255	15,920
	외래 O.P		517	4,908	77,641	1,321,402	1,236,090	675	6,479
083	계 S.T		91	1,048	6,322	188,734	172,219	115	3,224
	입원 I.P		18	719	919	130,063	118,457	42	2,358
	외래 O.P		83	329	5,403	58,671	53,762	98	866
084	계 S.T		25,701	162,237	7,363,131	26,082,105	23,875,962	38,993	237,870
	입원 I.P		4,449	38,096	102,341	10,790,571	10,068,668	6,278	56,467
	외래 O.P		25,516	124,141	7,260,790	15,291,534	13,807,294	38,754	181,403
085	계 S.T		137	1,786	5,537	398,296	369,730	137	2,621
	입원 I.P		31	705	1,256	176,169	163,669	34	1,505
	외래 O.P		135	1,081	4,281	222,127	206,061	136	1,116
086	계 S.T		773	15,916	57,015	6,124,345	5,737,947	1,146	23,713
	입원 I.P		251	8,551	16,783	4,529,213	4,253,264	360	13,164
	외래 O.P		751	7,365	40,232	1,595,132	1,484,683	1,107	10,549
087	계 S.T		827	25,951	185,460	16,608,748	15,695,670	1,041	28,796
	입원 I.P		293	17,876	23,730	10,826,580	10,205,188	363	18,594
	외래 O.P		797	8,075	161,730	5,782,167	5,490,482	994	10,202
088	계 S.T		251	3,850	16,921	1,009,489	946,079	401	6,418
	입원 I.P		66	1,877	3,529	636,684	597,641	103	2,956
	외래 O.P		247	1,973	13,392	372,806	348,438	391	3,462
089	계 S.T		4,092	15,347	44,703	1,303,531	1,181,216	4,764	18,639
	입원 I.P		619	1,645	5,010	451,920	418,261	815	3,115
	외래 O.P		4,036	13,702	39,693	851,611	762,955	4,711	15,524
090	계 S.T		22,740	47,841	108,725	2,064,638	1,300,807	26,823	56,371
	입원 I.P		249	839	2,147	134,955	105,424	355	1,589
	외래 O.P		22,660	47,002	106,578	1,929,683	1,195,382	26,698	54,782
091	계 S.T		26,223	52,189	113,771	2,865,874	1,861,243	45,024	88,855
	입원 I.P		3,709	6,811	16,601	1,093,043	866,124	5,921	11,731
	외래 O.P		25,691	45,378	97,170	1,772,832	995,119	44,057	77,124
092	계 S.T		30,624	90,962	346,071	17,398,812	13,290,403	59,429	183,497
	입원 I.P		6,071	31,276	54,379	14,796,322	11,877,749	12,809	68,484
	외래 O.P		29,930	59,686	291,692	2,602,490	1,412,653	58,034	115,013
093	계 S.T		11,286	32,009	108,244	6,562,380	4,982,443	12,659	34,043
	입원 I.P		2,335	11,731	18,888	5,557,033	4,453,469	2,240	11,553
	외래 O.P		10,811	20,278	89,356	1,005,347	528,974	12,201	22,490
094	계 S.T		744	1,716	4,324	282,189	175,917	1,155	2,486
	입원 I.P		79	379	772	119,749	92,884	93	428
	외래 O.P		724	1,337	3,552	162,441	83,033	1,134	2,058
095	계 S.T		844	7,412	46,660	1,581,357	1,442,117	1,122	7,765
	입원 I.P		184	3,580	6,379	1,132,749	1,045,265	238	3,970
	외래 O.P		800	3,832	40,281	448,607	396,852	1,070	3,795
096	계 S.T		65,781	193,121	1,127,479	24,544,983	18,852,673	99,026	290,175
	입원 I.P		6,629	37,795	85,926	11,479,412	9,790,046	9,908	59,254
	외래 O.P		64,198	155,326	1,041,553	13,065,571	9,062,628	96,628	230,921
097	계 S.T		30,135	62,338	1,333,726	2,758,909	1,810,456	48,871	111,599
	입원 I.P		358	1,421	5,017	225,889	173,420	684	2,625
	외래 O.P		29,976	60,917	1,328,709	2,533,020	1,637,036	48,558	108,974
098	계 S.T		12,824	24,784	322,111	4,744,267	3,977,810	17,332	35,322
	입원 I.P		288	2,483	5,253	1,358,329	1,201,284	429	3,307
	외래 O.P		12,691	22,301	316,858	3,385,938	2,776,526	17,120	32,015
099	계 S.T		4,773	17,655	147,851	16,315,508	14,425,288	5,065	19,021
	입원 I.P		320	2,786	5,033	1,394,124	1,189,010	367	3,716
	외래 O.P		4,661	14,869	142,818	14,921,384	13,236,278	4,916	15,305
100	계 S.T		275	1,619	20,219	206,797	177,963	306	1,781
	입원 I.P		32	389	938	85,777	74,388	45	328
	외래 O.P		272	1,230	19,281	121,020	103,575	299	1,453

주 : 수진기준 (한의분류 제외, 급여일수, 진료비와 급여비는 약국포함)

연령별 급여현황(총계) <계속>

Disease Categories by Age(Total) <Cont'd>

(단위 : 명, 일, 천원)
Unit : Person, Day, KRW 1,000

44세			45세 ~ 49세				
급여일수 Reimbursed Days	진료비 Medical Expense	급여비 Benefit	진료실인원 Patients	내원일수 Visits	급여일수 Reimbursed Days	진료비 Medical Expense	급여비 Benefit
1,229	77,423	70,274	51	330	2,634	46,351	42,766
188	28,132	26,172	7	72	127	16,151	14,977
1,041	49,290	44,103	51	258	2,507	30,199	27,788
125,067	5,363,008	4,980,189	828	27,683	155,244	6,560,954	6,097,278
21,783	3,617,689	3,345,155	317	19,380	27,455	4,307,116	3,976,830
103,284	1,745,318	1,635,034	779	8,303	127,789	2,253,838	2,120,449
11,704	540,008	499,540	154	3,118	14,451	512,556	478,067
3,079	390,079	358,058	51	2,241	3,071	395,553	370,608
8,625	149,929	141,482	128	877	11,380	117,003	107,459
11,213,692	38,765,111	35,379,984	43,756	272,703	12,760,441	43,794,245	39,808,242
149,757	16,038,535	14,958,873	6,451	67,297	160,500	17,749,156	16,529,192
11,063,935	22,726,576	20,421,111	43,362	205,406	12,599,941	26,045,088	23,279,051
11,431	528,662	493,961	107	2,010	6,298	524,477	490,400
3,161	316,526	295,159	38	1,081	2,106	337,699	314,692
8,270	212,136	198,802	100	929	4,192	186,778	175,709
86,121	8,405,473	7,878,270	1,517	33,829	122,084	11,597,283	10,875,424
24,601	6,166,855	5,794,056	477	20,331	37,329	8,673,474	8,152,962
61,520	2,238,618	2,084,213	1,459	13,498	84,755	2,923,809	2,722,463
231,265	18,573,607	17,551,859	1,135	34,965	251,395	22,394,282	21,168,318
25,373	11,094,722	10,448,581	416	23,823	32,970	13,951,337	13,156,717
205,892	7,478,885	7,103,278	1,087	11,142	218,425	8,442,945	8,011,601
33,228	2,182,722	2,047,213	616	12,250	70,682	4,812,473	4,532,103
6,241	1,327,322	1,245,852	205	6,016	12,654	2,756,761	2,588,548
26,987	855,400	801,361	584	6,234	58,028	2,055,713	1,943,556
60,999	1,863,517	1,691,815	4,437	17,498	102,868	1,830,727	1,651,568
7,952	868,213	804,497	684	3,245	7,292	914,424	850,204
53,047	995,304	887,318	4,383	14,253	95,576	916,302	801,364
133,306	2,517,203	1,622,249	27,215	57,691	142,379	2,589,254	1,685,913
3,497	229,305	181,356	353	1,391	3,465	227,148	177,410
129,809	2,287,898	1,440,893	27,092	56,300	138,914	2,362,105	1,508,503
183,235	4,779,034	3,080,534	45,860	87,699	202,012	4,696,672	2,977,839
27,853	1,910,216	1,512,531	4,916	10,374	24,410	1,754,899	1,389,108
155,382	2,868,818	1,568,003	45,014	77,325	177,602	2,941,773	1,588,731
747,916	37,307,357	28,609,010	75,339	231,865	1,135,029	45,052,174	34,433,899
119,830	32,091,362	25,782,182	15,219	84,917	144,597	38,385,283	30,830,345
628,086	5,215,996	2,826,828	73,634	146,948	990,432	6,666,891	3,603,554
129,752	6,473,545	4,851,348	11,358	29,735	152,049	4,996,687	3,688,761
18,857	5,295,121	4,239,223	1,732	9,489	17,286	3,949,619	3,152,187
110,895	1,178,424	612,124	10,992	20,246	134,763	1,047,068	536,574
8,499	395,240	238,595	1,423	3,249	12,933	551,904	351,130
1,005	129,683	100,772	125	737	1,416	205,738	160,256
7,494	265,557	137,822	1,389	2,512	11,517	346,166	190,874
57,630	1,936,028	1,763,078	1,400	10,668	86,645	2,311,403	2,097,524
7,272	1,415,404	1,306,270	272	5,990	10,068	1,690,080	1,557,377
50,358	520,624	456,808	1,323	4,678	76,577	621,323	540,147
1,981,935	39,108,308	30,327,055	112,944	346,610	2,679,952	48,383,401	37,893,856
131,913	17,820,826	15,246,718	12,030	76,877	167,759	22,402,968	19,254,086
1,850,022	21,287,482	15,080,337	109,897	269,733	2,512,193	25,980,434	18,639,769
2,749,322	4,976,501	3,272,497	48,109	117,049	2,940,753	5,369,635	3,527,093
9,783	384,402	293,631	738	3,333	11,297	435,630	332,276
2,739,539	4,592,099	2,978,867	47,733	113,716	2,929,456	4,934,004	3,194,818
545,331	4,159,028	3,303,054	16,847	36,380	594,191	7,264,404	6,037,955
7,157	1,433,296	1,246,787	561	3,704	8,852	2,155,153	1,887,592
538,174	2,725,732	2,056,267	16,552	32,676	585,339	5,109,251	4,150,363
171,159	15,209,000	13,459,077	5,252	19,448	186,833	12,792,007	11,272,067
6,184	2,244,603	1,965,285	390	3,886	6,795	1,856,501	1,605,759
164,975	12,964,398	11,493,792	5,083	15,562	180,038	10,935,506	9,666,308
23,447	206,290	175,072	319	1,770	26,061	203,368	170,890
1,878	75,896	65,848	38	347	1,069	80,740	67,244
21,569	130,394	109,224	311	1,423	24,992	122,627	103,646

Note : Based on the Treatment Month (excluding herbal medicine,including pharmacy in Treatment Days Treatment Amount and Benefit Amount)

제Ⅵ - 2 표
Table VI - 2

298 질병분류별
Benefits by Classification of 298

구 분 Division			50 ~ 54세					55세 ~	
			진료실인원 Patients	내원일수 Visits	급여일수 Reimbursed Days	진료비 Medical Expense	급여비 Benefit	진료실인원 Patients	내원일수 Visits
081	계 S.T		72	830	2,713	178,335	166,921	98	1,075
	입원 I.P		20	292	505	80,781	75,272	20	550
	외래 O.P		71	538	2,208	97,554	91,650	94	525
082	계 S.T		930	32,909	156,256	7,648,183	7,098,391	950	38,777
	입원 I.P		395	24,071	31,950	5,119,871	4,719,326	430	29,314
	외래 O.P		844	8,838	124,306	2,528,312	2,379,065	847	9,463
083	계 S.T		189	4,986	22,501	888,329	825,077	246	4,886
	입원 I.P		52	3,419	4,699	669,289	619,734	76	3,805
	외래 O.P		163	1,567	17,802	219,040	205,343	205	1,081
084	계 S.T		53,785	351,193	15,735,599	57,264,628	51,941,769	52,656	349,651
	입원 I.P		7,799	95,901	212,883	24,542,288	22,835,108	7,333	98,625
	외래 O.P		53,130	255,292	15,522,716	32,722,340	29,106,662	51,891	251,026
085	계 S.T		141	2,173	9,096	487,167	453,641	151	2,339
	입원 I.P		45	970	2,390	247,876	231,082	40	1,142
	외래 O.P		132	1,203	6,706	239,291	222,558	148	1,197
086	계 S.T		2,045	45,361	195,092	15,431,883	14,467,198	2,555	57,972
	입원 I.P		685	26,511	52,473	11,315,197	10,628,514	876	33,586
	외래 O.P		1,966	18,850	142,619	4,116,686	3,838,684	2,476	24,386
087	계 S.T		1,375	44,213	317,705	26,597,091	25,120,962	1,516	46,923
	입원 I.P		523	30,381	41,076	16,760,685	15,783,339	591	32,649
	외래 O.P		1,314	13,832	276,629	9,836,406	9,337,623	1,426	14,274
088	계 S.T		972	24,214	131,838	8,784,077	8,263,605	1,311	36,688
	입원 I.P		336	13,428	24,317	4,948,855	4,638,258	515	20,704
	외래 O.P		931	10,786	107,521	3,835,222	3,625,346	1,255	15,984
089	계 S.T		3,553	13,167	166,250	1,395,139	1,235,788	2,448	9,664
	입원 I.P		466	2,506	5,245	662,190	611,615	324	1,903
	외래 O.P		3,506	10,661	161,005	732,948	624,173	2,410	7,761
090	계 S.T		29,091	62,492	156,656	2,778,637	1,793,702	27,070	59,415
	입원 I.P		359	1,657	3,908	230,416	180,093	336	1,594
	외래 O.P		28,955	60,835	152,748	2,548,221	1,613,609	26,948	57,821
091	계 S.T		40,291	71,155	199,944	3,575,836	2,201,942	24,674	41,968
	입원 I.P		2,862	6,527	15,431	1,092,503	862,710	1,254	2,975
	외래 O.P		39,722	64,628	184,513	2,483,332	1,339,232	24,399	38,993
092	계 S.T		57,675	145,683	1,219,129	23,080,271	17,345,688	23,557	46,667
	입원 I.P		7,516	43,058	71,767	18,686,532	15,005,343	1,639	8,972
	외래 O.P		56,728	102,625	1,147,362	4,393,739	2,340,345	23,335	37,695
093	계 S.T		7,565	20,851	143,562	3,573,703	2,637,705	3,773	11,577
	입원 I.P		1,279	6,924	12,128	2,840,672	2,266,979	764	4,396
	외래 O.P		7,330	13,927	131,434	733,031	370,726	3,636	7,181
094	계 S.T		2,090	4,420	16,765	702,031	429,597	2,384	5,143
	입원 I.P		145	807	1,720	235,532	185,144	194	997
	외래 O.P		2,043	3,613	15,045	466,498	244,453	2,301	4,146
095	계 S.T		2,032	16,528	133,624	3,495,418	3,176,103	2,212	16,920
	입원 I.P		419	8,536	14,121	2,475,296	2,278,327	405	8,756
	외래 O.P		1,921	7,992	119,503	1,020,122	897,776	2,099	8,164
096	계 S.T		157,370	463,149	3,834,667	65,755,914	50,676,808	159,044	479,090
	입원 I.P		16,552	103,662	227,624	29,577,598	25,277,455	17,312	110,585
	외래 O.P		152,774	359,487	3,607,043	36,178,316	25,399,353	154,382	368,505
097	계 S.T		28,326	65,462	1,581,145	3,216,208	2,105,361	13,649	28,510
	입원 I.P		444	2,302	7,067	258,571	197,710	251	1,802
	외래 O.P		28,111	63,160	1,574,078	2,957,637	1,907,652	13,501	26,708
098	계 S.T		13,151	31,144	450,491	5,818,513	4,821,175	9,991	25,896
	입원 I.P		443	4,021	8,956	1,767,134	1,547,293	391	3,646
	외래 O.P		12,941	27,123	441,535	4,051,379	3,273,881	9,822	22,250
099	계 S.T		6,693	23,246	207,925	10,330,843	8,981,987	7,122	24,045
	입원 I.P		476	4,644	8,969	2,936,476	2,547,074	558	4,914
	외래 O.P		6,456	18,602	198,956	7,394,367	6,434,912	6,860	19,131
100	계 S.T		389	1,950	28,967	242,018	205,348	459	3,082
	입원 I.P		50	339	708	96,790	82,322	63	919
	외래 O.P		382	1,611	28,259	145,228	123,025	451	2,163

주 : 수진기준 (한의분류 제외, 급여일수, 진료비와 급여비는 약국포함)

연령별 급여현황(총계) <계속>

Disease Categories by Age(Total) <Cont'd>

(단위 : 명, 일, 천원)
Unit : Person, Day, KRW 1,000

59세			60 ~ 64세				
급여일수 Reimbursed Days	진료비 Medical Expense	급여비 Benefit	진료실인원 Patients	내원일수 Visits	급여일수 Reimbursed Days	진료비 Medical Expense	급여비 Benefit
2,643	169,396	155,305	80	654	4,516	125,665	115,400
833	80,558	73,570	13	187	490	66,954	62,346
1,810	88,838	81,735	78	467	4,026	58,711	53,054
172,579	8,775,054	8,128,872	820	35,790	138,411	7,617,283	7,045,259
38,857	6,074,916	5,587,951	388	28,594	36,429	5,646,677	5,193,836
133,722	2,700,138	2,540,921	717	7,196	101,982	1,970,606	1,851,423
25,501	892,488	814,195	201	4,867	25,532	776,254	717,008
4,802	753,040	688,216	55	3,388	4,427	570,912	526,009
20,699	139,448	125,979	172	1,479	21,105	205,343	190,999
15,425,359	58,473,101	52,883,578	35,048	233,521	9,986,582	42,240,724	38,226,116
209,159	25,533,470	23,756,231	5,078	67,145	144,873	19,378,990	18,045,478
15,216,200	32,939,631	29,127,347	34,291	166,376	9,841,709	22,861,734	20,180,638
13,088	678,258	635,846	136	2,089	11,347	534,795	497,385
2,535	414,719	388,997	37	1,112	2,404	352,050	328,622
10,553	263,539	246,849	132	977	8,943	182,745	168,764
246,929	19,778,058	18,539,644	2,224	51,996	244,232	18,540,363	17,379,726
65,362	14,514,505	13,619,518	774	31,473	62,364	14,025,529	13,168,484
181,567	5,263,553	4,920,126	2,143	20,523	181,868	4,514,834	4,211,242
340,981	29,496,023	27,816,131	1,251	40,077	284,541	24,573,801	23,180,053
44,580	18,946,240	17,830,145	496	28,152	38,104	16,285,982	15,315,602
296,401	10,549,782	9,985,986	1,180	11,925	246,437	8,287,819	7,864,451
209,777	14,580,641	13,707,022	1,271	37,457	233,733	15,379,357	14,476,745
38,780	8,481,353	7,943,165	554	20,972	39,924	8,770,596	8,224,197
170,997	6,099,288	5,763,857	1,209	16,485	193,809	6,608,761	6,252,548
155,401	1,035,896	910,763	1,569	6,571	81,165	798,705	714,473
3,785	504,438	465,965	270	1,491	3,089	426,165	395,313
151,616	531,459	444,798	1,545	5,080	78,076	372,539	319,160
155,692	2,625,500	1,689,231	19,578	43,997	115,482	1,928,270	1,240,666
3,693	222,635	172,985	240	1,307	3,148	168,224	130,728
151,999	2,402,865	1,516,247	19,488	42,690	112,334	1,760,046	1,109,938
130,502	2,037,887	1,217,030	11,896	20,238	62,875	970,687	568,873
7,269	528,364	416,942	523	1,242	3,093	235,488	186,461
123,233	1,509,524	800,088	11,780	18,996	59,782	735,200	382,412
655,160	5,467,017	3,965,443	9,385	17,640	224,951	1,893,062	1,360,374
14,702	3,935,697	3,164,329	551	3,220	5,188	1,320,587	1,059,773
640,458	1,531,320	801,114	9,274	14,420	219,763	572,474	300,601
88,518	2,112,957	1,559,249	2,376	7,516	40,300	1,384,558	1,023,061
7,145	1,709,774	1,358,521	511	2,929	4,622	1,125,791	896,471
81,373	403,182	200,729	2,295	4,587	35,678	258,767	126,590
27,245	849,327	519,148	2,101	4,621	26,821	726,702	447,948
2,307	288,407	224,815	162	921	1,911	235,874	184,989
24,938	560,920	294,333	2,041	3,700	24,910	490,828	262,960
164,125	3,643,984	3,305,220	1,775	13,112	163,863	2,771,538	2,511,372
14,329	2,530,473	2,323,167	288	6,410	10,411	1,820,485	1,675,505
149,796	1,113,511	982,053	1,711	6,702	153,452	951,053	835,867
4,221,854	69,011,400	52,817,864	128,665	397,363	3,667,198	60,695,893	46,693,802
246,372	31,377,613	26,795,098	14,467	94,769	213,542	27,913,528	23,865,008
3,975,482	37,633,787	26,022,766	124,700	302,594	3,453,656	32,782,365	22,828,794
563,133	1,621,872	1,087,185	10,691	22,646	462,789	1,377,355	918,181
4,773	196,349	152,538	215	1,345	3,555	205,720	158,575
558,360	1,425,522	934,647	10,573	21,301	459,234	1,171,635	759,606
334,681	4,024,385	3,252,080	8,382	25,265	326,416	5,678,536	4,753,173
8,374	1,378,041	1,181,811	418	4,935	9,174	1,956,899	1,698,452
326,307	2,646,344	2,070,269	8,185	20,330	317,242	3,721,637	3,054,721
240,851	5,677,244	4,623,232	5,680	21,316	205,993	5,328,739	4,387,684
9,267	1,710,000	1,446,060	456	5,428	8,984	1,777,489	1,512,628
231,584	3,967,244	3,177,172	5,454	15,888	197,009	3,551,250	2,875,056
45,720	346,546	290,804	354	2,002	38,515	257,616	219,591
2,277	161,736	138,136	40	351	1,660	101,689	89,339
43,443	184,810	152,669	348	1,651	36,855	155,928	130,252

Note : Based on the Treatment Month (excluding herbal medicine,including pharmacy in Treatment Days Treatment Amount and Benefit Amount)

제Ⅵ - 2 표
Table VI - 2

298 질병분류별
Benefits by Classification of 298

구 분 Division			65 ~ 69세					70세 ~	
			진료실인원 Patients	내원일수 Visits	급여일수 Reimbursed Days	진료비 Medical Expense	급여비 Benefit	진료실인원 Patients	내원일수 Visits
081	계 S.T		76	698	2,956	114,910	107,167	83	640
	입원 I.P		16	139	267	34,873	32,474	10	129
	외래 O.P		75	559	2,689	80,037	74,693	83	511
082	계 S.T		727	31,340	118,456	6,962,248	6,441,305	746	33,487
	입원 I.P		359	24,976	31,033	5,215,167	4,805,643	385	27,637
	외래 O.P		617	6,364	87,423	1,747,081	1,635,662	609	5,850
083	계 S.T		182	5,320	22,425	707,885	633,530	206	5,607
	입원 I.P		52	4,405	5,544	577,696	514,983	62	4,834
	외래 O.P		153	915	16,881	130,190	118,547	164	773
084	계 S.T		25,966	179,542	7,138,431	34,030,815	30,864,966	18,131	142,385
	입원 I.P		3,967	54,307	110,616	16,687,052	15,562,747	3,207	56,182
	외래 O.P		25,197	125,235	7,027,815	17,343,763	15,302,218	17,288	86,203
085	계 S.T		124	1,601	10,852	333,076	309,433	112	2,720
	입원 I.P		30	590	1,483	159,407	148,039	51	1,838
	외래 O.P		116	1,011	9,369	173,669	161,394	98	882
086	계 S.T		2,276	54,590	279,381	17,806,036	16,649,109	2,170	57,618
	입원 I.P		878	33,723	67,483	13,198,279	12,356,841	939	37,527
	외래 O.P		2,164	20,867	211,898	4,607,757	4,292,268	2,035	20,091
087	계 S.T		1,168	32,707	243,116	19,519,567	18,407,693	1,080	29,874
	입원 I.P		501	22,359	31,359	12,011,974	11,286,599	483	20,012
	외래 O.P		1,053	10,348	211,757	7,507,594	7,121,093	963	9,862
088	계 S.T		1,320	42,186	283,931	18,132,276	17,075,082	1,305	42,481
	입원 I.P		628	23,418	42,679	8,345,626	7,798,581	609	25,034
	외래 O.P		1,235	18,768	241,252	9,786,651	9,276,501	1,205	17,447
089	계 S.T		1,108	4,489	45,204	518,217	465,652	793	3,641
	입원 I.P		181	941	2,017	276,658	256,920	162	889
	외래 O.P		1,095	3,548	43,187	241,559	208,732	778	2,752
090	계 S.T		16,274	38,030	100,379	1,565,298	1,043,467	14,549	35,818
	입원 I.P		150	637	1,697	87,772	68,310	128	581
	외래 O.P		16,207	37,393	98,682	1,477,525	975,157	14,499	35,237
091	계 S.T		6,081	10,438	35,528	506,549	289,681	3,215	5,699
	입원 I.P		186	511	1,172	99,287	78,765	92	254
	외래 O.P		6,035	9,927	34,356	407,262	210,916	3,195	5,445
092	계 S.T		4,005	7,503	87,773	872,273	632,442	1,691	3,527
	입원 I.P		263	1,357	2,376	618,786	499,362	111	960
	외래 O.P		3,933	6,146	85,397	253,486	133,080	1,661	2,567
093	계 S.T		1,569	5,272	27,303	975,090	716,249	1,138	3,690
	입원 I.P		353	2,091	3,484	781,734	620,763	237	1,461
	외래 O.P		1,522	3,181	23,819	193,356	95,486	1,106	2,229
094	계 S.T		1,754	4,178	28,650	637,710	397,030	1,662	3,797
	입원 I.P		130	1,026	1,855	227,659	178,321	139	891
	외래 O.P		1,696	3,152	26,795	410,051	218,710	1,601	2,906
095	계 S.T		1,598	11,863	152,103	2,618,417	2,377,143	1,407	13,954
	입원 I.P		261	6,044	9,934	1,770,602	1,631,961	228	8,753
	외래 O.P		1,530	5,819	142,169	847,815	745,182	1,332	5,201
096	계 S.T		103,045	348,974	3,393,235	55,153,337	43,340,540	83,417	316,093
	입원 I.P		12,518	89,848	198,966	26,184,505	22,589,492	11,324	99,336
	외래 O.P		99,636	259,126	3,194,269	28,968,832	20,751,049	80,156	216,757
097	계 S.T		11,237	26,192	553,736	1,643,241	1,128,117	13,125	31,286
	입원 I.P		280	1,705	4,749	271,754	209,451	345	2,096
	외래 O.P		11,089	24,487	548,987	1,371,487	918,667	12,941	29,190
098	계 S.T		8,729	26,360	378,806	5,292,111	4,373,699	10,183	32,408
	입원 I.P		439	3,833	7,473	1,899,910	1,654,800	709	6,532
	외래 O.P		8,526	22,527	371,333	3,392,201	2,718,899	9,868	25,876
099	계 S.T		5,423	18,301	188,588	3,039,770	2,378,904	5,226	20,189
	입원 I.P		398	4,232	7,282	1,337,032	1,134,049	504	6,218
	외래 O.P		5,222	14,069	181,306	1,702,738	1,244,855	4,962	13,971
100	계 S.T		262	1,678	31,105	218,473	185,656	195	1,310
	입원 I.P		34	316	1,235	90,707	78,409	34	490
	외래 O.P		257	1,362	29,870	127,766	107,247	187	820

주 : 수진기준 (한의분류 제외, 급여일수, 진료비와 급여비는 약국포함)

연령별 급여현황(총계) <계속>

Disease Categories by Age(Total) <Cont'd>

(단위 : 명, 일, 천원)
Unit : Person, Day, KRW 1,000

74세			75세이상				
급여일수 Reimbursed Days	진료비 Medical Expense	급여비 Benefit	진료실인원 Patients	내원일수 Visits	급여일수 Reimbursed Days	진료비 Medical Expense	급여비 Benefit
4,342	111,893	104,431	132	2,047	4,391	191,939	171,919
385	31,737	29,572	24	1,491	1,560	136,561	121,633
3,957	80,156	74,859	122	556	2,831	55,378	50,287
113,298	6,104,105	5,604,945	1,070	51,984	130,114	7,236,972	6,515,335
32,864	4,551,521	4,148,930	642	45,979	51,686	5,923,157	5,292,588
80,434	1,552,584	1,456,015	730	6,005	78,428	1,313,815	1,222,748
22,852	703,278	638,321	260	10,923	31,569	1,112,918	981,936
5,225	598,606	543,578	111	9,848	10,707	975,936	857,505
17,627	104,672	94,743	179	1,075	20,862	136,982	124,432
4,605,731	27,156,285	24,684,296	15,736	170,800	3,199,849	28,756,152	25,997,155
100,393	15,143,546	14,072,233	4,040	103,278	143,609	19,279,704	17,602,597
4,505,338	12,012,739	10,612,063	13,962	67,522	3,056,240	9,476,448	8,394,558
11,069	581,336	538,832	131	2,620	11,220	499,837	462,735
3,336	430,905	399,493	65	1,845	3,118	358,415	330,805
7,733	150,431	139,339	109	775	8,102	141,422	131,930
275,298	18,039,378	16,874,268	2,803	82,684	351,882	22,093,680	20,570,762
71,168	13,586,686	12,706,649	1,443	61,076	100,223	17,591,282	16,363,660
204,130	4,452,692	4,167,619	2,482	21,608	251,659	4,502,398	4,207,103
210,229	16,205,864	15,271,441	1,507	46,181	261,147	18,615,101	17,431,206
28,310	9,810,622	9,197,333	865	34,579	48,138	11,878,925	11,073,765
181,919	6,395,242	6,074,108	1,242	11,602	213,009	6,736,176	6,357,441
283,324	16,686,633	15,674,638	1,674	62,735	334,700	19,204,584	17,940,143
40,407	7,268,067	6,754,960	918	43,876	61,662	9,770,929	8,999,930
243,277	9,418,566	8,919,679	1,441	18,859	273,038	9,433,655	8,940,213
27,986	467,625	424,310	571	2,598	24,834	342,266	310,503
2,017	270,954	251,081	107	694	1,340	174,990	161,328
25,969	196,671	173,229	558	1,904	23,494	167,276	149,175
95,253	1,473,691	997,926	18,829	48,050	132,577	1,997,798	1,355,978
1,458	90,694	71,417	171	1,892	2,910	195,533	153,579
93,795	1,382,997	926,509	18,743	46,158	129,667	1,802,265	1,202,399
18,855	299,236	175,866	1,656	3,219	11,548	184,195	111,054
669	68,164	54,120	46	334	537	51,041	40,283
18,186	231,072	121,746	1,646	2,885	11,011	133,153	70,771
31,853	381,932	276,254	756	1,865	11,733	231,994	168,607
1,377	274,451	220,263	77	768	1,156	178,078	140,410
30,476	107,481	55,992	716	1,097	10,577	53,916	28,196
16,183	685,973	503,674	1,202	4,608	16,502	737,148	540,185
2,311	547,891	435,595	251	2,276	3,415	595,875	470,227
13,872	138,082	68,079	1,144	2,332	13,087	141,273	69,958
28,769	656,013	417,568	1,808	5,017	33,628	784,697	508,436
1,871	267,593	210,136	206	1,834	3,499	375,933	293,862
26,898	388,421	207,432	1,690	3,183	30,129	408,765	214,574
157,446	2,631,716	2,352,017	1,623	22,624	199,719	3,212,284	2,815,387
11,816	1,825,750	1,642,464	350	17,179	21,040	2,407,672	2,116,233
145,630	805,966	709,553	1,451	5,445	178,679	804,612	699,154
2,992,978	52,710,166	42,308,710	75,692	394,960	3,389,403	59,856,220	49,204,661
201,034	26,834,123	23,222,046	11,922	187,643	299,370	35,340,271	30,515,800
2,791,944	25,876,042	19,086,664	71,347	207,317	3,090,033	24,515,949	18,688,861
658,417	1,873,858	1,280,473	25,853	77,955	1,410,274	5,368,947	3,757,686
5,738	337,347	258,688	1,504	18,029	32,318	2,040,520	1,546,936
652,679	1,536,510	1,021,785	24,920	59,926	1,377,956	3,328,427	2,210,750
471,748	5,965,945	4,822,399	21,109	89,128	988,324	10,624,588	8,023,977
13,674	2,453,484	2,093,655	2,651	38,419	59,768	5,696,167	4,552,837
458,074	3,512,461	2,728,744	19,521	50,709	928,556	4,928,421	3,471,140
192,127	5,847,705	4,899,648	7,678	34,270	277,690	5,794,236	4,539,819
9,879	3,541,384	3,078,803	919	15,901	22,356	3,849,130	3,148,025
182,248	2,306,321	1,820,845	7,146	18,369	255,334	1,945,106	1,391,794
21,421	169,584	140,668	164	1,273	16,668	198,054	157,583
978	90,390	76,148	31	649	1,313	129,813	103,405
20,443	79,194	64,520	152	624	15,355	68,240	54,178

Note : Based on the Treatment Month (excluding herbal medicine,including pharmacy in Treatment Days Treatment Amount and Benefit Amount)

제Ⅵ - 2 표
Table VI - 2

298 질병분류별
Benefits by Classification of 298

구 분 Division			총 계 G.T					0세	
			진료실인원 Patients	내원일수 Visits	급여일수 Reimbursed Days	진료비 Medical Expense	급여비 Benefit	진료실인원 Patients	내원일수 Visits
101	계 S.T		12,099	37,886	1,378,248	2,114,569	1,147,323	53	130
	입원 I.P		48	627	931	60,533	46,720	1	2
	외래 O.P		12,067	37,259	1,377,317	2,054,036	1,100,604	53	128
102	계 S.T		235,184	1,192,734	32,852,950	73,396,421	43,551,440	27	65
	입원 I.P		2,819	25,601	59,097	3,505,412	2,685,425	1	2
	외래 O.P		234,723	1,167,133	32,793,853	69,891,009	40,866,016	27	63
103	계 S.T		1,018,586	3,151,399	101,373,912	180,677,571	111,750,270	2,037	7,340
	입원 I.P		7,609	49,172	119,293	6,784,714	5,245,392	54	224
	외래 O.P		1,016,635	3,102,227	101,254,619	173,892,857	106,504,878	2,023	7,116
104	계 S.T		2,409,051	20,399,286	543,323,752	1,677,111,593	1,157,085,858	13	59
	입원 I.P		90,984	2,475,563	3,766,401	228,588,037	173,592,472	2	39
	외래 O.P		2,388,802	17,923,723	539,557,351	1,448,523,555	983,493,386	11	20
105	계 S.T		4,393	14,482	59,599	1,129,287	854,226	11	36
	입원 I.P		311	6,743	8,837	794,445	625,200	2	26
	외래 O.P		4,134	7,739	50,762	334,842	229,026	9	10
106	계 S.T		30,765	49,770	436,453	1,820,450	1,273,211	105	118
	입원 I.P		9	50	122	1,901	1,516	-	-
	외래 O.P		30,756	49,720	436,331	1,818,548	1,271,695	105	118
107	계 S.T		39,822	99,519	1,705,488	6,075,974	4,190,954	448	717
	입원 I.P		572	26,099	31,357	2,662,004	1,985,192	2	45
	외래 O.P		39,455	73,420	1,674,131	3,413,969	2,205,761	447	672
108	계 S.T		616	1,815	11,577	66,416	46,435	1	1
	입원 I.P		17	362	424	27,286	20,344	-	-
	외래 O.P		600	1,453	11,153	39,130	26,091	1	1
109	계 S.T		14,643	28,323	469,154	1,052,718	702,192	12	14
	입원 I.P		4	34	53	4,486	3,479	-	-
	외래 O.P		14,641	28,289	469,101	1,048,231	698,713	12	14
110	계 S.T		80,077	125,178	389,186	5,433,721	3,812,761	924	1,510
	입원 I.P		2,597	17,808	27,712	1,885,001	1,504,802	100	460
	외래 O.P		77,852	107,370	361,474	3,548,719	2,307,959	837	1,050
111	계 S.T		1,734,520	5,676,640	168,845,568	487,287,760	339,134,133	3,081	9,198
	입원 I.P		28,062	281,407	568,913	49,077,735	39,937,543	556	3,696
	외래 O.P		1,719,812	5,395,233	168,276,655	438,210,025	299,196,590	2,751	5,502
112	계 S.T		350,985	17,293,891	65,045,931	1,279,755,163	934,925,804	1	1
	입원 I.P		92,913	15,748,322	16,028,882	1,092,871,555	809,244,078	-	-
	외래 O.P		281,341	1,545,569	49,017,049	186,883,608	125,681,726	1	1
113	계 S.T		76,338	3,361,312	7,254,624	222,511,949	166,122,142	2	2
	입원 I.P		31,593	3,153,056	3,483,808	208,265,433	157,018,072	1	1
	외래 O.P		56,068	208,256	3,770,816	14,246,516	9,104,070	1	1
114	계 S.T		8,522	37,209	360,972	4,731,971	3,385,249	15	19
	입원 I.P		2,346	23,351	32,757	3,318,530	2,556,356	1	2
	외래 O.P		6,545	13,858	328,215	1,413,441	828,893	14	17
115	계 S.T		138,925	5,455,675	35,977,035	397,440,455	324,972,572	3	26
	입원 I.P		29,789	4,112,927	4,498,106	274,724,589	223,112,727	-	-
	외래 O.P		126,968	1,342,748	31,478,929	122,715,866	101,859,845	3	26
116	계 S.T		717,234	6,547,012	101,849,460	378,462,924	262,099,368	1	8
	입원 I.P		27,143	1,345,632	1,653,742	102,873,985	78,244,602	-	-
	외래 O.P		709,707	5,201,380	100,195,718	275,588,939	183,854,766	1	8
117	계 S.T		856,402	4,075,708	65,253,739	190,474,123	128,597,749	57	97
	입원 I.P		11,179	225,402	331,445	18,841,839	14,315,068	-	-
	외래 O.P		851,814	3,850,306	64,922,294	171,632,285	114,282,682	57	97
118	계 S.T		21,488	398,593	2,175,946	24,137,415	18,067,788	4	6
	입원 I.P		1,829	286,742	303,844	17,783,825	13,791,049	-	-
	외래 O.P		20,311	111,851	1,872,102	6,353,590	4,276,739	4	6
119	계 S.T		569,639	3,325,686	50,559,046	194,443,188	135,996,768	628	1,494
	입원 I.P		11,100	763,721	850,884	52,993,160	40,119,880	16	257
	외래 O.P		562,655	2,561,965	49,708,162	141,450,029	95,876,888	616	1,237
120	계 S.T		22,340	201,684	986,728	36,700,458	28,172,148	1,116	9,034
	입원 I.P		11,316	163,677	232,201	33,184,906	26,029,680	909	7,989
	외래 O.P		15,986	38,007	754,527	3,515,552	2,142,467	684	1,045

주 : 수진기준 (한의분류 제외, 급여일수, 진료비와 급여비는 약국포함)

연령별 급여현황(총계) <계속>

Disease Categories by Age(Total) <Cont'd>

(단위 : 명, 일, 천원)
Unit : Person, Day, KRW 1,000

0Age			1 ~ 4세				
급여일수 Reimbursed Days	진료비 Medical Expense	급여비 Benefit	진료실인원 Patients	내원일수 Visits	급여일수 Reimbursed Days	진료비 Medical Expense	급여비 Benefit
875	5,647	3,020	33	166	3,786	6,568	3,544
21	615	614	1	2	2	193	165
854	5,031	2,407	32	164	3,784	6,375	3,380
595	3,681	2,039	38	100	811	5,246	2,879
4	344	310	-	-	-	-	-
591	3,337	1,729	38	100	811	5,246	2,879
111,457	401,063	248,126	3,491	17,522	647,769	935,339	551,425
594	47,321	46,503	59	192	1,481	34,412	31,173
110,863	353,742	201,623	3,482	17,330	646,288	900,927	520,252
88	9,277	8,735	173	1,345	5,606	142,159	112,599
39	8,825	8,464	52	677	895	97,789	84,400
49	452	271	169	668	4,711	44,370	28,199
43	8,039	7,843	163	277	802	17,902	14,496
26	7,708	7,661	6	26	37	10,064	9,091
17	331	182	158	251	765	7,838	5,405
219	2,265	1,700	213	244	668	6,478	4,866
-	-	-	-	-	-	-	-
219	2,265	1,700	213	244	668	6,478	4,866
2,622	26,370	19,339	1,478	3,113	32,512	154,148	109,134
56	7,317	6,583	20	120	236	18,511	16,216
2,566	19,052	12,755	1,471	2,993	32,276	135,637	92,919
1	39	12	25	54	243	2,171	1,266
-	-	-	-	-	-	-	-
1	39	12	25	54	243	2,171	1,266
59	369	273	100	154	530	3,994	2,352
-	-	-	-	-	-	-	-
59	369	273	100	154	530	3,994	2,352
4,362	127,504	105,548	10,938	15,995	71,699	897,105	683,908
786	83,026	79,025	782	3,092	5,978	346,446	302,405
3,576	44,478	26,523	10,322	12,903	65,721	550,658	381,503
31,572	1,225,953	1,116,734	8,653	29,075	185,218	5,343,316	4,550,726
5,410	963,257	943,457	899	7,707	15,102	1,693,764	1,514,835
26,162	262,696	173,278	8,278	21,368	170,116	3,649,552	3,035,891
3	7	6	1	1	20	67	53
-	-	-	-	-	-	-	-
3	7	6	1	1	20	67	53
7	475	363	7	8	23	656	456
3	305	275	1	2	2	302	272
4	170	88	6	6	21	354	184
26	1,720	1,079	302	377	652	38,643	26,804
6	266	240	40	88	152	13,758	12,310
20	1,454	839	270	289	500	24,885	14,494
709	244	161	2	2	31	118	96
-	-	-	-	-	-	-	-
709	244	161	2	2	31	118	96
8	80	68	73	206	2,043	9,532	6,693
-	-	-	-	-	-	-	-
8	80	68	73	206	2,043	9,532	6,693
288	4,047	2,523	1,511	2,473	5,430	94,602	66,989
-	-	-	12	44	107	7,170	6,319
288	4,047	2,523	1,505	2,429	5,323	87,433	60,670
6	133	51	825	3,734	6,916	161,285	124,225
-	-	-	17	1,005	1,139	59,705	53,196
6	133	51	817	2,729	5,777	101,580	71,029
2,500	57,839	44,087	16,060	80,366	127,991	3,577,256	2,744,494
278	23,346	21,260	390	20,910	22,377	1,620,196	1,412,288
2,222	34,494	22,827	15,954	59,456	105,614	1,957,061	1,332,206
14,776	1,699,247	1,607,218	2,304	12,046	28,923	1,629,049	1,407,318
11,596	1,670,424	1,593,256	1,164	8,502	13,431	1,479,347	1,313,331
3,180	28,823	13,961	1,604	3,544	15,492	149,702	93,988

Note : Based on the Treatment Month (excluding herbal medicine,including pharmacy in Treatment Days Treatment Amount and Benefit Amount)

제Ⅵ - 2 표
Table VI - 2

298 질병분류별
Benefits by Classification of 298

구 분 Division			5 ~ 9세					10세 ~	
			진료실인원 Patients	내원일수 Visits	급여일수 Reimbursed Days	진료비 Medical Expense	급여비 Benefit	진료실인원 Patients	내원일수 Visits
101	계 S.T		20	64	1,664	2,762	1,227	26	86
	입원 I.P		-	-	-	-	-	-	-
	외래 O.P		20	64	1,664	2,762	1,227	26	86
102	계 S.T		211	1,215	29,794	82,118	43,982	1,560	9,806
	입원 I.P		11	57	155	8,752	6,978	52	344
	외래 O.P		208	1,158	29,639	73,366	37,004	1,555	9,462
103	계 S.T		3,960	14,128	441,838	828,853	422,025	6,929	21,838
	입원 I.P		24	65	173	11,996	9,809	53	226
	외래 O.P		3,952	14,063	441,665	816,857	412,215	6,920	21,612
104	계 S.T		609	4,077	26,011	413,087	272,004	2,192	15,551
	입원 I.P		121	1,177	1,878	170,819	136,213	492	4,311
	외래 O.P		599	2,900	24,133	242,268	135,791	2,166	11,240
105	계 S.T		96	207	589	6,284	5,118	59	93
	입원 I.P		1	14	44	2,314	2,294	3	11
	외래 O.P		95	193	545	3,970	2,824	57	82
106	계 S.T		181	241	1,234	7,655	5,100	412	616
	입원 I.P		-	-	-	-	-	-	-
	외래 O.P		181	241	1,234	7,655	5,100	412	616
107	계 S.T		960	1,866	25,759	82,139	55,378	1,073	2,200
	입원 I.P		4	10	78	2,529	2,231	7	35
	외래 O.P		959	1,856	25,681	79,610	53,148	1,070	2,165
108	계 S.T		12	26	493	1,491	694	6	12
	입원 I.P		-	-	-	-	-	-	-
	외래 O.P		12	26	493	1,491	694	6	12
109	계 S.T		623	967	4,794	38,412	19,299	792	1,205
	입원 I.P		1	2	9	454	403	1	2
	외래 O.P		622	965	4,785	37,958	18,896	792	1,203
110	계 S.T		5,665	7,693	36,354	407,106	286,422	3,245	4,231
	입원 I.P		256	1,011	1,926	115,744	94,448	83	375
	외래 O.P		5,450	6,682	34,428	291,362	191,974	3,177	3,856
111	계 S.T		60,231	285,826	733,815	37,862,826	21,584,900	55,964	323,375
	입원 I.P		1,540	5,251	9,000	1,351,751	1,155,305	627	3,204
	외래 O.P		60,074	280,575	724,815	36,511,076	20,429,594	55,880	320,171
112	계 S.T		2	2	15	442	200	2	2
	입원 I.P		-	-	-	-	-	-	-
	외래 O.P		2	2	15	442	200	2	2
113	계 S.T		-	-	39	67	48	63	89
	입원 I.P		-	-	-	-	-	7	32
	외래 O.P		-	-	39	67	48	56	57
114	계 S.T		23	37	150	3,263	2,418	47	84
	입원 I.P		3	13	28	1,770	1,652	12	36
	외래 O.P		20	24	122	1,493	766	37	48
115	계 S.T		21	105	1,977	7,874	4,938	372	6,811
	입원 I.P		1	2	2	171	129	74	3,983
	외래 O.P		20	103	1,975	7,702	4,809	355	2,828
116	계 S.T		812	3,987	48,973	258,856	169,890	4,922	36,787
	입원 I.P		8	172	372	18,980	14,592	206	7,506
	외래 O.P		811	3,815	48,601	239,877	155,298	4,879	29,281
117	계 S.T		4,802	11,993	88,581	678,917	436,844	7,995	32,789
	입원 I.P		31	354	686	36,832	29,274	135	3,212
	외래 O.P		4,792	11,639	87,895	642,085	407,569	7,945	29,577
118	계 S.T		2,901	15,159	125,440	680,854	454,704	2,844	24,033
	입원 I.P		26	1,050	1,202	68,470	57,704	46	3,756
	외래 O.P		2,893	14,109	124,238	612,383	397,000	2,826	20,277
119	계 S.T		37,115	272,156	3,385,465	15,064,338	10,309,166	38,685	362,967
	입원 I.P		234	14,333	16,474	952,465	793,365	387	19,708
	외래 O.P		37,060	257,823	3,368,991	14,111,873	9,515,801	38,610	343,259
120	계 S.T		4,397	17,384	45,349	2,202,870	1,738,333	2,378	10,790
	입원 I.P		2,167	12,265	20,237	1,986,415	1,609,833	1,169	7,922
	외래 O.P		3,109	5,119	25,112	216,455	128,499	1,666	2,868

주 : 수진기준 (한의분류 제외, 급여일수, 진료비와 급여비는 약국포함)

연령별 급여현황(총계) <계속>

Disease Categories by Age(Total) <Cont'd>

(단위 : 명, 일, 천원)
Unit : Person, Day, KRW 1,000

14세			15 ~ 19세				
급여일수 Reimbursed Days	진료비 Medical Expense	급여비 Benefit	진료실인원 Patients	내원일수 Visits	급여일수 Reimbursed Days	진료비 Medical Expense	급여비 Benefit
2,911	3,719	1,687	94	197	4,165	10,058	5,001
-	-	-	-	-	-	-	-
2,911	3,719	1,687	94	197	4,165	10,058	5,001
233,629	592,531	321,734	5,768	34,013	844,131	1,939,128	1,108,894
946	54,788	42,383	126	956	2,586	134,451	104,179
232,683	537,743	279,351	5,752	33,057	841,545	1,804,676	1,004,715
570,003	1,230,748	649,872	11,775	29,899	689,915	1,624,826	951,321
679	37,922	28,558	77	299	1,075	49,713	38,236
569,324	1,192,826	621,314	11,754	29,600	688,840	1,575,113	913,085
179,292	1,709,803	1,120,778	5,091	33,404	582,244	3,642,260	2,395,102
7,777	671,267	527,397	670	6,464	14,491	1,108,932	878,480
171,515	1,038,537	593,381	5,053	26,940	567,753	2,533,328	1,516,622
289	5,067	3,759	58	116	171	10,150	7,463
25	1,639	1,299	5	45	53	8,066	6,266
264	3,428	2,460	56	71	118	2,084	1,197
3,165	20,903	14,639	971	1,408	10,941	49,092	34,626
-	-	-	-	-	-	-	-
3,165	20,903	14,639	971	1,408	10,941	49,092	34,626
27,026	105,268	72,460	842	1,391	21,474	51,545	34,539
172	7,802	6,753	8	28	44	2,697	2,432
26,854	97,466	65,706	836	1,363	21,430	48,848	32,107
24	236	155	5	6	6	235	165
-	-	-	-	-	-	-	-
24	236	155	5	6	6	235	165
15,678	60,544	32,666	379	619	13,465	36,659	24,251
2	371	319	-	-	-	-	-
15,676	60,173	32,347	379	619	13,465	36,659	24,251
15,786	194,240	126,680	3,017	3,953	11,419	144,074	93,197
673	42,853	33,812	28	146	217	14,760	11,475
15,113	151,387	92,868	2,993	3,807	11,202	129,314	81,722
949,539	44,955,397	28,110,901	14,837	40,194	491,379	13,519,914	11,328,743
5,859	1,507,656	1,358,920	332	3,102	6,920	1,784,093	1,565,045
943,680	43,447,742	26,751,980	14,736	37,092	484,459	11,735,822	9,763,698
101	264	181	12	19	159	2,705	1,583
-	-	-	-	-	-	-	-
101	264	181	12	19	159	2,705	1,583
99	11,005	6,458	1,228	2,656	4,565	243,950	150,426
34	3,638	2,783	71	1,359	1,631	118,287	89,501
65	7,367	3,675	1,177	1,297	2,934	125,664	60,925
221	11,772	8,115	258	1,250	3,032	148,989	105,590
72	7,512	5,880	95	915	1,232	115,467	88,384
149	4,260	2,235	185	335	1,800	33,522	17,207
48,983	589,508	457,766	2,828	71,101	536,967	6,122,359	4,763,930
4,979	349,141	279,883	716	44,458	56,374	3,509,726	2,815,763
44,004	240,367	177,883	2,677	26,643	480,593	2,612,633	1,948,167
401,092	2,522,836	1,741,945	20,092	179,062	1,848,639	12,320,164	8,441,102
9,865	653,023	506,703	1,291	43,433	57,881	3,957,715	3,031,287
391,227	1,869,813	1,235,243	19,867	135,629	1,790,758	8,362,449	5,409,815
342,538	2,079,296	1,385,060	22,742	105,476	1,080,775	6,334,042	4,185,082
5,054	271,881	212,322	536	11,753	16,545	1,100,178	840,938
337,484	1,807,415	1,172,738	22,571	93,723	1,064,230	5,233,864	3,344,144
268,602	1,331,263	920,627	4,388	45,348	380,466	2,861,449	2,081,508
4,544	254,043	192,760	211	21,625	24,306	1,447,589	1,130,734
264,058	1,077,220	727,868	4,293	23,723	356,160	1,413,860	950,774
6,431,681	27,727,560	19,213,379	27,964	256,062	3,971,061	20,695,658	14,417,322
26,935	1,544,193	1,196,363	869	46,960	56,682	3,550,345	2,727,827
6,404,746	26,183,368	18,017,016	27,694	209,102	3,914,379	17,145,314	11,689,495
31,550	1,606,754	1,208,892	1,514	8,195	26,940	1,491,420	1,105,787
12,441	1,457,528	1,123,722	803	6,147	10,211	1,345,778	1,028,234
19,109	149,227	85,170	1,046	2,048	16,729	145,642	77,553

Note : Based on the Treatment Month (excluding herbal medicine,including pharmacy in Treatment Days Treatment Amount and Benefit Amount)

제Ⅵ - 2 표
Table VI - 2

298 질병분류별
Benefits by Classification of 298

구 분 Division			20 ~ 24세					25세 ~	
			진료실인원 Patients	내원일수 Visits	급여일수 Reimbursed Days	진료비 Medical Expense	급여비 Benefit	진료실인원 Patients	내원일수 Visits
101	계 S.T		252	679	14,525	33,969	17,306	736	2,561
	입원 I.P		3	11	27	2,169	1,697	-	-
	외래 O.P		249	668	14,498	31,800	15,608	736	2,561
102	계 S.T		9,965	49,203	1,216,043	2,839,324	1,620,167	14,727	70,906
	입원 I.P		159	871	2,651	158,246	122,254	176	1,189
	외래 O.P		9,959	48,332	1,213,392	2,681,077	1,497,913	14,704	69,717
103	계 S.T		20,778	46,157	848,863	2,459,748	1,493,582	39,569	97,704
	입원 I.P		155	642	1,483	105,635	82,802	247	908
	외래 O.P		20,726	45,515	847,380	2,354,113	1,410,780	39,509	96,796
104	계 S.T		7,430	44,849	925,103	4,806,357	3,127,844	10,938	64,193
	입원 I.P		691	7,224	14,727	1,122,149	874,890	839	8,855
	외래 O.P		7,349	37,625	910,376	3,684,208	2,252,954	10,840	55,338
105	계 S.T		68	148	588	10,156	8,346	121	254
	입원 I.P		4	9	19	848	660	6	109
	외래 O.P		64	139	569	9,308	7,686	116	145
106	계 S.T		2,353	3,337	31,771	128,549	89,354	2,662	3,897
	입원 I.P		-	-	-	-	-	1	-
	외래 O.P		2,353	3,337	31,771	128,549	89,354	2,661	3,897
107	계 S.T		1,029	1,783	26,557	87,872	60,559	1,752	2,831
	입원 I.P		5	211	267	30,414	23,241	7	162
	외래 O.P		1,025	1,572	26,290	57,458	37,318	1,749	2,669
108	계 S.T		12	21	107	745	387	23	29
	입원 I.P		-	-	-	-	-	-	-
	외래 O.P		12	21	107	745	387	23	29
109	계 S.T		911	1,708	15,973	43,022	28,690	1,629	3,443
	입원 I.P		-	-	-	-	-	-	-
	외래 O.P		911	1,708	15,973	43,022	28,690	1,629	3,443
110	계 S.T		3,142	3,807	9,287	123,713	79,285	4,277	5,379
	입원 I.P		17	53	94	5,921	4,533	23	86
	외래 O.P		3,127	3,754	9,193	117,791	74,752	4,256	5,293
111	계 S.T		21,615	50,452	655,287	9,664,889	8,100,060	30,785	68,196
	입원 I.P		389	4,090	7,490	1,301,920	1,117,937	434	3,235
	외래 O.P		21,468	46,362	647,797	8,362,969	6,982,123	30,591	64,961
112	계 S.T		29	128	2,226	15,126	9,371	39	497
	입원 I.P		3	26	147	4,341	3,154	3	421
	외래 O.P		27	102	2,079	10,786	6,217	36	76
113	계 S.T		2,148	10,924	28,927	838,893	575,417	2,476	32,266
	입원 I.P		168	7,709	8,907	583,804	441,846	403	26,537
	외래 O.P		2,041	3,215	20,020	255,088	133,571	2,278	5,729
114	계 S.T		345	1,808	5,651	206,478	144,052	452	1,827
	입원 I.P		118	1,250	1,640	142,132	110,181	128	1,071
	외래 O.P		243	558	4,011	64,346	33,872	347	756
115	계 S.T		7,487	246,754	1,718,973	20,763,515	16,549,081	9,435	339,568
	입원 I.P		2,015	170,252	202,905	12,646,916	10,200,187	2,404	240,248
	외래 O.P		7,059	76,502	1,516,068	8,116,599	6,348,894	8,865	99,320
116	계 S.T		30,285	275,467	2,993,825	18,372,991	12,430,544	31,418	288,064
	입원 I.P		1,792	70,112	90,280	6,005,582	4,578,570	1,547	63,170
	외래 O.P		29,960	205,355	2,903,545	12,367,409	7,851,974	31,135	224,894
117	계 S.T		32,219	152,766	1,760,229	8,729,261	5,677,756	35,388	164,996
	입원 I.P		730	16,590	23,969	1,465,399	1,120,881	472	9,777
	외래 O.P		31,990	136,176	1,736,260	7,263,863	4,556,875	35,220	155,219
118	계 S.T		3,455	71,297	409,412	4,457,600	3,300,195	1,991	70,535
	입원 I.P		359	53,348	57,982	3,339,319	2,555,421	326	59,136
	외래 O.P		3,264	17,949	351,430	1,118,281	744,774	1,770	11,399
119	계 S.T		15,912	117,629	1,373,462	7,639,345	5,277,974	16,483	99,777
	입원 I.P		572	40,672	46,690	2,769,184	2,109,066	385	28,438
	외래 O.P		15,665	76,957	1,326,772	4,870,161	3,168,908	16,289	71,339
120	계 S.T		983	6,373	25,890	1,333,871	980,830	932	6,814
	입원 I.P		520	4,928	8,074	1,205,541	910,184	493	5,505
	외래 O.P		707	1,445	17,816	128,331	70,646	683	1,309

주 : 수진기준 (한의분류 제외, 급여일수, 진료비와 급여비는 약국포함)

연령별 급여현황(총계) <계속>

Disease Categories by Age(Total) <Cont'd>

(단위 : 명, 일, 천원)
Unit : Person, Day, KRW 1,000

29세			30 ~ 34세				
급여일수 Reimbursed Days	진료비 Medical Expense	급여비 Benefit	진료실인원 Patients	내원일수 Visits	급여일수 Reimbursed Days	진료비 Medical Expense	급여비 Benefit
63,994	114,586	62,072	2,095	7,835	207,490	338,374	190,131
-	-	-	3	17	31	3,290	2,823
63,994	114,586	62,072	2,093	7,818	207,459	335,084	187,308
1,645,661	4,008,558	2,308,083	25,779	124,656	2,779,693	7,020,430	4,056,941
3,023	181,705	140,710	264	1,751	4,444	271,952	209,248
1,642,638	3,826,852	2,167,373	25,751	122,905	2,775,249	6,748,478	3,847,693
1,962,310	5,032,573	3,069,479	79,624	233,218	5,700,151	11,937,003	7,243,790
2,379	146,214	114,729	498	1,585	4,252	297,421	233,876
1,959,931	4,886,358	2,954,750	79,520	231,633	5,695,899	11,639,581	7,009,914
1,367,588	6,286,046	4,180,902	27,208	163,311	3,888,146	14,736,137	9,829,213
19,400	1,411,921	1,106,237	1,634	17,242	36,804	2,475,632	1,931,791
1,348,188	4,874,126	3,074,666	26,980	146,069	3,851,342	12,260,505	7,897,422
495	22,208	16,402	144	298	697	47,178	36,048
167	18,657	14,440	4	118	147	42,963	33,693
328	3,551	1,962	141	180	550	4,215	2,355
41,576	148,040	100,686	2,533	3,669	37,556	133,824	90,822
17	4	4	-	-	-	-	-
41,559	148,035	100,682	2,533	3,669	37,556	133,824	90,822
44,316	109,392	74,106	2,779	4,181	77,209	161,740	103,229
196	18,861	14,726	14	95	225	20,221	14,191
44,120	90,531	59,380	2,771	4,086	76,984	141,519	89,038
317	1,067	678	21	27	251	577	374
-	-	-	-	-	-	-	-
317	1,067	678	21	27	251	577	374
30,044	80,038	55,248	2,230	4,668	46,306	107,854	74,519
-	-	-	-	-	-	-	-
30,044	80,038	55,248	2,230	4,668	46,306	107,854	74,519
12,821	167,142	109,206	5,485	7,172	18,525	222,690	144,542
160	11,845	9,876	37	118	216	12,391	9,855
12,661	155,297	99,330	5,453	7,054	18,309	210,299	134,688
994,552	8,725,615	7,023,885	51,418	115,781	2,192,247	11,176,730	8,526,602
7,189	1,149,329	987,089	699	6,472	14,158	2,185,837	1,878,078
987,363	7,576,286	6,036,796	51,060	109,309	2,178,089	8,990,893	6,648,524
2,533	33,247	23,564	74	428	7,559	47,705	33,991
487	23,225	16,918	6	122	278	13,679	10,494
2,046	10,022	6,646	72	306	7,281	34,025	23,497
91,923	2,302,804	1,662,932	3,960	96,187	242,134	6,589,572	4,858,379
30,546	1,897,119	1,423,287	1,048	84,900	96,913	5,868,664	4,408,229
61,377	405,685	239,645	3,420	11,287	145,221	720,908	450,150
9,352	213,976	151,211	723	4,725	17,573	401,219	281,194
1,500	141,063	109,978	185	3,352	4,240	299,696	226,414
7,852	72,914	41,233	582	1,373	13,333	101,523	54,780
2,376,949	27,609,249	22,326,002	13,299	455,742	3,536,610	36,605,752	29,952,830
279,856	17,024,719	13,785,831	3,003	312,354	359,885	21,718,369	17,668,460
2,097,093	10,584,530	8,540,171	12,548	143,388	3,176,725	14,887,384	12,284,370
3,451,605	18,258,521	12,551,780	40,661	372,983	4,659,351	22,768,888	15,839,350
78,964	5,310,488	4,048,683	1,936	80,070	6,546,344	5,000,027	5,000,027
3,372,641	12,948,033	8,503,097	40,253	292,913	4,558,557	16,222,544	10,839,323
2,160,632	8,563,493	5,670,129	45,217	216,293	3,009,716	10,738,177	7,162,192
13,804	858,202	656,564	592	10,514	16,072	921,497	701,731
2,146,828	7,705,291	5,013,565	44,996	205,779	2,993,644	9,816,680	6,460,461
324,331	4,332,438	3,260,627	1,431	49,340	207,762	3,034,426	2,326,457
62,055	3,596,856	2,748,969	247	42,262	44,135	2,605,336	2,033,637
262,276	735,582	511,658	1,262	7,078	163,627	429,090	292,820
1,216,689	5,410,435	3,799,895	20,544	112,807	1,471,223	5,261,481	3,696,828
32,860	1,992,224	1,516,931	360	24,351	27,727	1,653,985	1,259,321
1,183,829	3,418,211	2,282,963	20,358	88,456	1,443,496	3,607,496	2,437,508
25,080	1,517,310	1,122,113	1,149	7,804	34,821	1,575,136	1,158,812
8,770	1,386,871	1,048,571	625	6,205	10,384	1,433,391	1,084,983
16,310	130,438	73,543	827	1,599	24,437	141,745	73,830

Note : Based on the Treatment Month (excluding herbal medicine,including pharmacy in Treatment Days Treatment Amount and Benefit Amount)

제Ⅵ - 2 표
Table VI - 2

298 질병분류별
Benefits by Classification of 298

구 분 Division			35 ~ 39세					40세 ~	
			진료실인원 Patients	내원일수 Visits	급여일수 Reimbursed Days	진료비 Medical Expense	급여비 Benefit	진료실인원 Patients	내원일수 Visits
101	계 S.T		1,495	4,994	149,435	230,776	124,638	1,053	2,904
	입원 I.P		3	35	56	3,710	2,873	2	6
	외래 O.P		1,493	4,959	149,379	227,065	121,765	1,051	2,898
102	계 S.T		24,855	125,877	3,100,731	7,179,280	4,179,067	27,089	138,709
	입원 I.P		244	1,978	5,161	288,366	222,052	279	2,402
	외래 O.P		24,833	123,899	3,095,570	6,890,914	3,957,015	27,043	136,307
103	계 S.T		87,816	261,813	7,496,780	13,278,972	8,094,809	107,811	311,336
	입원 I.P		595	2,273	6,373	388,091	303,203	783	3,029
	외래 O.P		87,697	259,540	7,490,407	12,890,881	7,791,606	107,652	308,307
104	계 S.T		51,068	330,749	9,078,214	28,915,080	19,307,731	107,705	736,064
	입원 I.P		2,234	26,695	56,902	3,246,179	2,511,144	3,394	44,045
	외래 O.P		50,700	304,054	9,021,312	25,668,901	16,796,587	107,108	692,019
105	계 S.T		118	400	966	28,599	20,859	164	284
	입원 I.P		8	256	347	24,305	18,452	10	73
	외래 O.P		110	144	619	4,294	2,407	156	211
106	계 S.T		2,090	3,041	32,689	114,813	78,143	2,387	3,584
	입원 I.P		-	-	-	-	-	2	22
	외래 O.P		2,090	3,041	32,689	114,813	78,143	2,385	3,562
107	계 S.T		2,757	4,855	85,872	252,525	171,451	3,280	6,355
	입원 I.P		23	508	691	97,100	73,590	30	881
	외래 O.P		2,743	4,347	85,181	155,425	97,861	3,258	5,474
108	계 S.T		17	24	148	633	414	25	59
	입원 I.P		-	-	-	-	-	1	5
	외래 O.P		17	24	148	633	414	24	54
109	계 S.T		2,100	4,205	47,809	114,812	78,676	1,925	3,866
	입원 I.P		-	-	-	-	-	-	-
	외래 O.P		2,100	4,205	47,809	114,812	78,676	1,925	3,866
110	계 S.T		4,679	6,360	17,544	200,790	131,939	4,750	6,888
	입원 I.P		33	168	290	17,426	13,297	47	292
	외래 O.P		4,649	6,192	17,254	183,364	118,642	4,707	6,596
111	계 S.T		64,548	149,518	3,959,997	12,427,246	9,039,807	108,566	271,788
	입원 I.P		749	4,688	13,472	950,284	768,957	997	9,210
	외래 O.P		64,153	144,830	3,946,525	11,476,962	8,270,850	108,071	262,578
112	계 S.T		124	2,105	11,920	164,803	117,169	306	4,077
	입원 I.P		16	1,749	2,076	122,239	90,522	40	3,318
	외래 O.P		110	356	9,844	42,565	26,647	274	759
113	계 S.T		5,300	169,661	406,055	11,462,662	8,568,955	8,036	302,695
	입원 I.P		1,823	153,978	174,370	10,447,241	7,919,498	3,246	279,127
	외래 O.P		4,322	15,683	231,685	1,015,422	649,457	6,171	23,568
114	계 S.T		825	5,146	25,251	459,276	326,820	1,077	4,288
	입원 I.P		195	3,610	4,469	345,288	262,035	281	2,570
	외래 O.P		665	1,536	20,782	113,988	64,785	841	1,718
115	계 S.T		14,712	514,917	4,049,307	39,967,470	32,939,520	19,008	706,994
	입원 I.P		3,033	356,672	405,377	24,162,846	19,719,632	3,781	506,166
	외래 O.P		13,779	158,245	3,643,930	15,804,624	13,219,888	17,693	200,828
116	계 S.T		43,673	411,613	5,587,248	24,138,026	16,779,771	52,534	511,453
	입원 I.P		1,908	78,909	99,660	6,157,864	4,698,088	2,179	101,042
	외래 O.P		43,243	332,704	5,487,588	17,980,162	12,081,683	51,982	410,411
117	계 S.T		51,724	264,050	3,998,602	12,957,686	8,648,338	66,201	342,785
	입원 I.P		659	10,839	15,851	980,994	750,186	838	13,417
	외래 O.P		51,486	253,211	3,982,751	11,976,692	7,898,152	65,890	329,368
118	계 S.T		1,039	34,777	141,340	2,121,066	1,618,231	905	29,872
	입원 I.P		158	29,758	31,129	1,841,754	1,430,496	156	25,943
	외래 O.P		919	5,019	110,211	279,312	187,735	785	3,929
119	계 S.T		19,675	103,767	1,397,188	4,652,417	3,277,193	23,663	123,540
	입원 I.P		328	20,863	23,439	1,395,710	1,071,114	404	31,051
	외래 O.P		19,468	82,904	1,373,749	3,256,707	2,206,079	23,382	92,489
120	계 S.T		958	7,644	43,768	1,512,498	1,100,485	805	8,490
	입원 I.P		505	5,680	9,720	1,329,849	995,250	369	6,610
	외래 O.P		694	1,964	34,048	182,649	105,235	623	1,880

주 : 수진기준 (한의분류 제외, 급여일수, 진료비와 급여비는 약국포함)

연령별 급여현황(총계) <계속>

Disease Categories by Age(Total) <Cont'd>

(단위 : 명, 일, 천원)
Unit : Person, Day, KRW 1,000

44세			45세 ~ 49세				
급여일수 Reimbursed Days	진료비 Medical Expense	급여비 Benefit	진료실인원 Patients	내원일수 Visits	급여일수 Reimbursed Days	진료비 Medical Expense	급여비 Benefit
104,838	151,284	77,256	963	2,604	103,704	144,157	74,055
6	1,431	1,132	3	14	32	2,560	2,002
104,832	149,853	76,125	960	2,590	103,672	141,597	72,053
3,806,515	8,051,203	4,749,981	26,156	135,704	3,813,593	8,084,978	4,806,730
5,430	329,223	256,112	283	2,454	5,916	364,267	276,487
3,801,085	7,721,980	4,493,869	26,115	133,250	3,807,677	7,720,711	4,530,243
9,615,577	15,839,980	9,760,685	112,649	337,371	10,781,260	17,657,692	10,908,322
8,836	557,134	437,720	872	3,557	9,807	585,762	456,196
9,606,741	15,282,846	9,322,965	112,437	333,814	10,771,453	17,071,930	10,452,126
21,871,844	63,042,712	42,474,624	179,030	1,295,029	39,038,679	109,337,040	74,218,087
93,893	5,263,961	4,081,881	5,430	71,956	156,097	8,237,476	6,387,712
21,777,951	57,778,750	38,392,743	178,046	1,223,073	38,882,582	101,099,564	67,830,374
975	16,703	11,508	171	352	1,243	33,725	25,103
183	9,702	7,148	14	157	229	26,577	20,669
792	7,001	4,361	158	195	1,014	7,148	4,434
35,607	133,999	91,879	2,577	3,929	41,281	151,555	103,787
22	855	685	-	-	-	-	-
35,585	133,144	91,194	2,577	3,929	41,281	151,555	103,787
119,593	303,739	203,414	3,643	7,932	156,169	415,550	279,654
1,070	91,455	68,386	42	1,104	1,562	138,157	103,809
118,523	212,284	135,027	3,613	6,828	154,607	277,393	175,845
561	1,807	1,045	33	65	822	1,902	1,080
5	303	232	-	-	-	-	-
556	1,505	813	33	65	822	1,902	1,080
62,665	130,700	88,893	1,570	3,106	57,673	113,454	77,958
-	-	-	1	14	14	312	239
62,665	130,700	88,893	1,570	3,092	57,659	113,142	77,719
17,703	217,851	143,900	4,590	7,042	18,702	229,744	152,932
428	26,592	20,130	71	332	587	33,331	25,986
17,275	191,259	123,770	4,530	6,710	18,115	196,413	126,947
8,521,461	22,254,032	16,028,852	143,284	390,176	13,183,831	30,040,733	21,148,688
22,572	1,668,811	1,376,150	1,402	10,810	29,252	1,917,570	1,563,685
8,498,889	20,585,221	14,652,701	142,467	379,366	13,154,579	28,123,163	19,585,003
26,018	348,441	255,821	602	14,145	64,396	1,074,068	787,736
4,206	246,037	188,755	126	12,474	14,136	853,918	641,882
21,812	102,404	67,067	497	1,671	50,260	220,150	145,855
690,021	20,166,106	15,155,118	10,155	385,718	887,819	25,653,528	19,330,061
315,740	18,646,689	14,173,651	4,297	356,276	402,215	23,757,591	18,100,074
374,281	1,519,418	981,467	7,497	29,442	485,604	1,895,937	1,229,987
27,227	463,935	328,866	912	3,167	31,404	352,401	246,819
3,588	321,655	247,571	203	1,445	2,073	220,022	170,208
23,639	142,280	81,295	734	1,722	29,331	132,379	76,611
5,367,466	52,709,648	43,692,908	17,434	705,767	4,907,650	50,390,960	41,808,865
560,973	33,558,072	27,493,956	3,516	526,091	572,574	34,802,919	28,591,928
4,806,493	19,151,576	16,198,952	16,000	179,676	4,335,076	15,588,041	13,216,937
7,353,960	29,511,524	20,591,215	55,147	531,663	7,901,915	30,024,303	21,032,123
125,395	7,605,121	5,825,129	2,274	106,606	132,207	7,971,524	6,125,081
7,228,565	21,906,403	14,766,086	54,532	425,057	7,769,708	22,052,779	14,907,042
5,461,564	16,372,636	10,959,011	73,446	360,528	5,896,590	16,782,859	11,254,652
20,486	1,182,135	902,770	964	14,062	21,648	1,236,983	953,934
5,441,078	15,190,501	10,056,241	73,012	346,466	5,874,942	15,545,876	10,300,718
111,726	1,800,077	1,393,747	615	18,081	63,756	1,107,000	874,653
26,934	1,584,080	1,249,005	97	15,734	16,413	978,829	789,141
84,792	215,997	144,742	544	2,347	47,343	128,171	85,513
1,641,920	5,642,786	4,004,230	27,495	130,907	1,887,482	5,864,069	4,154,795
34,274	2,053,313	1,578,250	437	26,809	30,287	1,824,139	1,420,002
1,607,646	3,589,473	2,425,980	27,188	104,098	1,857,195	4,039,930	2,734,793
59,315	1,596,650	1,191,777	777	7,478	61,528	1,628,342	1,209,846
9,772	1,385,786	1,061,868	325	5,545	8,369	1,401,497	1,068,513
49,543	210,864	129,909	620	1,933	53,159	226,845	141,333

Note : Based on the Treatment Month (excluding herbal medicine,including pharmacy in Treatment Days Treatment Amount and Benefit Amount)

제Ⅵ - 2 표
Table VI - 2

298 질병분류별
Benefits by Classification of 298

구 분 Division			50 ~ 54세					55세 ~	
			진료실인원 Patients	내원일수 Visits	급여일수 Reimbursed Days	진료비 Medical Expense	급여비 Benefit	진료실인원 Patients	내원일수 Visits
101	계 S.T		1,257	3,508	152,353	211,468	111,823	1,316	3,758
	입원 I.P		5	29	83	5,470	4,176	9	77
	외래 O.P		1,252	3,479	152,270	205,999	107,647	1,312	3,681
102	계 S.T		28,486	147,185	4,251,395	9,134,583	5,437,899	25,317	129,684
	입원 I.P		323	2,653	6,792	360,840	277,973	275	2,222
	외래 O.P		28,426	144,532	4,244,603	8,773,743	5,159,926	25,275	127,462
103	계 S.T		139,966	432,022	14,126,168	24,061,748	14,889,047	138,111	439,769
	입원 I.P		1,156	6,325	18,384	979,682	761,274	1,026	5,663
	외래 O.P		139,702	425,697	14,107,784	23,082,066	14,127,772	137,858	434,106
104	계 S.T		280,215	2,099,911	63,387,381	177,766,910	120,892,160	354,815	2,749,342
	입원 I.P		8,396	124,958	260,082	13,277,584	10,280,818	10,193	161,922
	외래 O.P		278,594	1,974,953	63,127,299	164,489,327	110,611,342	352,856	2,587,420
105	계 S.T		204	887	1,924	63,017	51,075	250	591
	입원 I.P		17	630	784	55,372	46,408	11	152
	외래 O.P		190	257	1,140	7,645	4,667	242	439
106	계 S.T		2,856	4,485	40,570	178,711	120,757	2,492	4,109
	입원 I.P		-	-	-	-	-	2	3
	외래 O.P		2,856	4,485	40,570	178,711	120,757	2,490	4,106
107	계 S.T		4,734	11,271	226,622	683,560	466,223	4,635	15,614
	입원 I.P		68	2,608	3,244	287,275	213,567	98	6,560
	외래 O.P		4,693	8,663	223,378	396,285	252,656	4,578	9,054
108	계 S.T		41	113	748	3,703	2,415	45	66
	입원 I.P		-	-	-	-	-	1	2
	외래 O.P		41	113	748	3,703	2,415	44	64
109	계 S.T		1,158	2,188	57,037	117,910	80,104	662	1,182
	입원 I.P		1	16	28	3,349	2,518	-	-
	외래 O.P		1,157	2,172	57,009	114,561	77,586	662	1,182
110	계 S.T		4,971	7,745	22,189	253,174	169,234	4,721	7,415
	입원 I.P		80	484	770	43,938	33,903	69	370
	외래 O.P		4,906	7,261	21,419	209,236	135,332	4,661	7,045
111	계 S.T		233,885	690,189	24,379,557	49,198,535	34,027,971	281,973	914,292
	입원 I.P		1,824	13,932	39,531	2,820,728	2,307,113	2,026	16,105
	외래 O.P		232,897	676,257	24,340,026	46,377,807	31,720,857	280,836	898,187
112	계 S.T		1,798	41,283	205,001	3,223,511	2,351,718	4,497	128,958
	입원 I.P		315	35,684	38,401	2,450,039	1,846,304	838	113,435
	외래 O.P		1,563	5,599	166,600	773,472	505,414	3,878	15,523
113	계 S.T		11,896	531,902	1,158,717	35,181,417	26,476,732	10,971	550,382
	입원 I.P		5,462	498,525	555,620	32,966,448	25,034,144	5,127	520,345
	외래 O.P		8,399	33,377	603,097	2,214,970	1,442,587	7,621	30,037
114	계 S.T		927	2,815	42,376	417,627	296,723	763	2,062
	입원 I.P		227	1,301	2,177	261,384	204,432	156	859
	외래 O.P		736	1,514	40,199	156,243	92,291	625	1,203
115	계 S.T		14,833	645,320	4,043,394	44,691,082	36,765,443	12,409	564,631
	입원 I.P		3,127	500,503	532,727	32,933,371	26,839,840	2,596	450,011
	외래 O.P		13,344	144,817	3,510,667	11,757,711	9,925,603	10,994	114,620
116	계 S.T		68,072	625,320	9,690,052	34,863,576	24,382,953	75,710	699,213
	입원 I.P		2,558	123,422	153,518	9,312,529	7,181,784	2,531	136,324
	외래 O.P		67,325	501,898	9,536,534	25,551,047	17,201,168	74,960	562,889
117	계 S.T		89,087	416,994	6,890,120	18,952,550	12,706,721	93,553	430,768
	입원 I.P		1,136	18,694	28,819	1,604,984	1,220,671	1,144	17,867
	외래 O.P		88,562	398,300	6,861,301	17,347,566	11,486,050	93,059	412,901
118	계 S.T		444	15,380	43,225	923,113	704,176	321	9,922
	입원 I.P		77	14,002	14,315	845,347	651,924	50	8,834
	외래 O.P		380	1,378	28,910	77,765	52,252	279	1,088
119	계 S.T		37,210	174,288	2,577,739	8,228,301	5,790,692	44,209	222,995
	입원 I.P		603	42,382	47,564	2,811,897	2,156,301	747	68,665
	외래 O.P		36,812	131,906	2,530,175	5,416,404	3,634,391	43,680	154,330
120	계 S.T		850	10,879	89,193	2,232,468	1,691,500	969	13,740
	입원 I.P		340	8,667	11,958	1,943,206	1,508,232	394	10,964
	외래 O.P		666	2,212	77,235	289,262	183,268	763	2,776

주 : 수진기준 (한의분류 제외, 급여일수, 진료비와 급여비는 약국포함)

연령별 급여현황(총계) <계속>

Disease Categories by Age(Total) <Cont'd>

(단위 : 명, 일, 천원)
Unit : Person, Day, KRW 1,000

59세			60 ~ 64세				
급여일수 Reimbursed Days	진료비 Medical Expense	급여비 Benefit	진료실인원 Patients	내원일수 Visits	급여일수 Reimbursed Days	진료비 Medical Expense	급여비 Benefit
175,568	243,564	129,905	970	2,858	134,772	206,558	111,751
134	9,565	7,544	5	15	38	4,699	3,601
175,434	233,999	122,361	966	2,843	134,734	201,859	108,150
3,926,974	8,405,097	5,008,648	16,605	82,341	2,621,976	5,699,701	3,429,486
5,254	310,096	237,725	187	1,775	4,773	238,521	182,355
3,921,720	8,095,001	4,770,923	16,569	80,566	2,617,203	5,461,180	3,247,131
15,318,335	26,009,893	16,084,982	99,019	317,660	11,517,873	19,956,417	12,340,525
15,423	884,662	687,004	641	4,362	11,037	582,282	452,676
15,302,912	25,125,231	15,397,978	98,845	313,298	11,506,836	19,374,135	11,887,850
83,578,954	237,243,651	161,189,673	335,920	2,680,508	80,748,929	231,003,759	156,865,489
332,419	16,959,168	13,118,824	9,121	164,615	318,562	17,059,706	13,201,834
83,246,535	220,284,484	148,070,849	334,157	2,515,893	80,430,367	213,944,053	143,663,656
3,206	35,997	27,597	312	1,026	3,990	56,944	43,323
230	19,748	16,187	14	414	509	38,602	31,596
2,976	16,249	11,410	302	612	3,481	18,342	11,727
33,918	163,157	109,756	1,894	3,128	23,629	118,387	80,453
10	520	416	2	22	22	15	12
33,908	162,637	109,340	1,892	3,106	23,607	118,372	80,441
256,276	1,063,332	733,949	3,224	12,399	194,350	934,337	654,491
7,639	592,082	434,509	81	6,027	6,588	576,764	428,413
248,637	471,250	299,440	3,170	6,372	187,762	357,574	226,077
793	2,708	1,623	46	111	1,414	3,022	1,793
2	94	71	-	-	-	-	-
791	2,614	1,552	46	111	1,414	3,022	1,793
49,601	82,290	55,856	302	580	32,906	60,413	41,052
-	-	-	-	-	-	-	-
49,601	82,290	55,856	302	580	32,906	60,413	41,052
21,487	246,277	162,421	3,389	5,035	15,914	168,614	110,818
631	36,586	29,076	53	219	369	24,946	19,584
20,856	209,691	133,346	3,340	4,816	15,545	143,668	91,233
33,607,424	64,532,016	44,419,298	222,526	749,575	28,080,991	52,967,479	36,344,684
46,628	2,995,453	2,426,614	1,750	15,051	36,214	2,567,638	2,069,980
33,560,796	61,536,562	41,992,685	221,572	734,524	28,044,777	50,399,841	34,274,704
607,979	9,920,135	7,253,414	8,852	260,110	1,318,996	20,232,472	14,687,531
119,679	7,765,381	5,842,349	1,560	225,609	235,161	15,602,709	11,633,309
488,300	2,154,754	1,411,065	7,732	34,501	1,083,835	4,629,763	3,054,222
1,162,809	36,137,076	27,107,724	7,515	459,209	906,327	30,204,347	22,485,372
574,817	34,132,336	25,813,885	3,773	438,775	477,891	28,775,555	21,566,147
587,992	2,004,741	1,293,839	4,915	20,434	428,436	1,428,792	919,225
43,994	333,696	236,964	427	1,668	33,463	251,826	179,336
1,472	201,260	158,045	110	1,026	1,421	155,817	119,622
42,522	132,435	78,919	330	642	32,042	96,009	59,714
3,323,797	38,580,221	31,602,835	8,180	430,841	2,140,915	28,832,084	23,564,890
474,833	29,392,395	23,853,810	1,880	359,858	376,630	23,315,192	18,918,618
2,848,964	9,187,826	7,749,025	7,094	70,983	1,764,285	5,516,891	4,646,272
11,362,221	38,518,499	26,727,261	63,044	586,700	9,865,910	32,584,022	22,517,086
165,648	10,053,770	7,680,539	2,059	118,908	144,844	8,820,405	6,685,509
11,196,573	28,464,729	19,046,722	62,431	467,792	9,721,066	23,763,617	15,831,577
7,374,414	19,446,696	13,039,089	74,950	350,206	6,095,057	15,549,052	10,452,677
28,954	1,550,504	1,177,556	814	15,647	24,882	1,288,816	984,012
7,345,460	17,896,192	11,861,534	74,614	334,559	6,070,175	14,260,236	9,468,665
38,265	603,197	458,570	162	6,617	21,930	418,490	321,579
9,110	531,419	410,287	37	6,265	6,424	384,696	298,802
29,155	71,778	48,283	132	352	15,506	33,794	22,777
3,326,624	11,396,139	8,057,767	40,497	197,261	3,349,772	10,598,271	7,362,261
74,129	4,505,487	3,454,440	683	52,882	58,714	3,536,224	2,667,909
3,252,495	6,890,652	4,603,327	40,014	144,379	3,291,058	7,062,046	4,694,353
109,915	2,709,949	2,038,887	776	14,317	103,258	2,902,007	2,200,623
15,113	2,332,679	1,795,021	332	12,086	15,613	2,574,082	1,992,227
94,802	377,269	243,866	607	2,231	87,645	327,926	208,397

Note : Based on the Treatment Month (excluding herbal medicine,including pharmacy in Treatment Days Treatment Amount and Benefit Amount)

제Ⅵ - 2 표
Table VI - 2

298 질병분류별
Benefits by Classification of 298

구 분 Division			65 ~ 69세					70세 ~	
			진료실인원 Patients	내원일수 Visits	급여일수 Reimbursed Days	진료비 Medical Expense	급여비 Benefit	진료실인원 Patients	내원일수 Visits
101	계 S.T		703	2,071	99,374	153,407	85,595	523	1,629
	입원 I.P		6	42	87	7,676	5,778	1	2
	외래 O.P		702	2,029	99,287	145,731	79,817	523	1,627
102	계 S.T		11,715	57,922	1,878,591	4,065,935	2,489,603	8,627	42,965
	입원 I.P		118	1,088	2,783	154,741	118,201	121	1,741
	외래 O.P		11,693	56,834	1,875,808	3,911,193	2,371,402	8,591	41,224
103	계 S.T		72,215	244,115	9,003,854	16,071,170	10,103,265	50,377	175,140
	입원 I.P		533	3,865	10,431	543,163	423,325	354	3,231
	외래 O.P		72,075	240,250	8,993,423	15,528,007	9,679,940	50,245	171,909
104	계 S.T		318,309	2,675,026	74,121,306	220,517,376	152,433,913	317,769	2,925,817
	입원 I.P		9,699	207,451	367,186	20,747,576	15,924,334	11,731	313,920
	외래 O.P		316,433	2,467,575	73,754,120	199,769,800	136,509,579	315,459	2,611,897
105	계 S.T		462	1,521	7,867	107,343	81,238	487	1,356
	입원 I.P		19	360	607	65,413	51,761	24	433
	외래 O.P		446	1,161	7,260	41,931	29,477	468	923
106	계 S.T		1,882	3,407	28,279	125,863	89,978	1,902	3,858
	입원 I.P		-	-	-	-	-	-	-
	외래 O.P		1,882	3,407	28,279	125,863	89,978	1,902	3,858
107	계 S.T		2,604	7,750	155,834	558,917	383,928	2,183	6,854
	입원 I.P		54	2,017	2,592	233,295	172,926	55	2,357
	외래 O.P		2,571	5,733	153,242	325,622	211,002	2,142	4,497
108	계 S.T		60	151	1,304	4,860	3,789	79	182
	입원 I.P		3	25	69	2,109	1,682	2	15
	외래 O.P		58	126	1,235	2,751	2,107	77	167
109	계 S.T		140	227	18,216	32,755	22,183	69	105
	입원 I.P		-	-	-	-	-	-	-
	외래 O.P		140	227	18,216	32,755	22,183	69	105
110	계 S.T		3,288	5,660	16,019	216,613	151,628	3,836	6,592
	입원 I.P		78	727	1,018	73,337	56,644	111	844
	외래 O.P		3,216	4,933	15,001	143,275	94,984	3,738	5,748
111	계 S.T		174,452	608,144	21,732,559	42,833,509	29,962,390	131,888	469,418
	입원 I.P		1,998	19,515	46,548	3,122,325	2,501,604	2,910	29,961
	외래 O.P		173,383	588,629	21,686,011	39,711,184	27,460,786	130,337	439,457
112	계 S.T		19,771	498,085	3,108,533	39,742,542	28,707,243	47,017	1,336,571
	입원 I.P		2,988	415,015	433,303	28,849,843	21,483,062	7,792	1,117,938
	외래 O.P		17,633	83,070	2,675,230	10,892,700	7,224,182	41,663	118,633
113	계 S.T		5,192	338,530	689,627	22,223,497	16,504,028	4,098	281,026
	입원 I.P		2,575	323,618	349,703	21,139,738	15,806,281	2,039	269,918
	외래 O.P		3,394	14,912	339,924	1,083,759	697,747	2,658	11,108
114	계 S.T		370	1,636	34,284	261,141	187,694	361	1,713
	입원 I.P		101	970	1,458	164,456	127,079	135	1,122
	외래 O.P		287	666	32,826	96,684	60,614	249	591
115	계 S.T		6,014	318,649	1,493,190	21,259,228	17,226,424	4,957	229,328
	입원 I.P		1,428	271,528	284,160	17,605,349	14,165,042	1,079	195,288
	외래 O.P		5,142	47,121	1,209,030	3,653,879	3,061,382	4,258	34,040
116	계 S.T		62,078	555,235	9,887,512	30,906,019	21,253,893	66,285	572,444
	입원 I.P		1,771	101,782	124,238	7,561,851	5,724,558	1,830	95,360
	외래 O.P		61,573	453,453	9,763,274	23,344,168	15,529,334	65,760	477,084
117	계 S.T		71,595	335,944	5,868,224	14,771,694	10,085,753	74,613	356,340
	입원 I.P		726	15,981	24,556	1,314,705	990,426	793	18,803
	외래 O.P		71,313	319,963	5,843,668	13,456,989	9,095,328	74,276	337,537
118	계 S.T		75	2,372	12,920	154,946	115,173	50	1,209
	입원 I.P		9	2,129	2,221	131,956	99,760	8	1,083
	외래 O.P		67	243	10,699	22,990	15,413	43	126
119	계 S.T		46,660	217,798	4,082,462	12,055,008	8,389,536	54,444	248,001
	입원 I.P		649	48,843	54,397	3,383,607	2,541,641	762	49,603
	외래 O.P		46,203	168,955	4,028,065	8,671,401	5,847,895	53,900	198,398
120	계 S.T		707	13,824	88,540	2,571,571	1,929,233	748	17,429
	입원 I.P		307	11,937	15,156	2,313,692	1,767,028	377	15,473
	외래 O.P		536	1,887	73,384	257,879	162,205	526	1,956

주 : 수진기준 (한의분류 제외, 급여일수, 진료비와 급여비는 약국포함)

연령별 급여현황(총계) <계속>

Disease Categories by Age(Total) <Cont'd>

(단위 : 명, 일, 천원)
Unit : Person, Day, KRW 1,000

74세			75세이상				
급여일수 Reimbursed Days	진료비 Medical Expense	급여비 Benefit	진료실인원 Patients	내원일수 Visits	급여일수 Reimbursed Days	진료비 Medical Expense	급여비 Benefit
76,409	113,559	63,577	510	1,842	82,385	144,113	84,738
5	739	524	6	375	409	18,417	13,793
76,404	112,820	63,053	505	1,467	81,976	125,696	70,944
1,374,288	3,098,580	1,934,971	8,259	42,383	1,328,530	3,186,049	2,050,334
3,128	206,094	153,975	200	4,118	6,051	443,024	334,482
1,371,160	2,892,486	1,780,996	8,184	38,265	1,322,479	2,743,025	1,715,853
6,502,621	11,786,670	7,480,593	42,459	164,367	6,039,138	11,564,876	7,458,421
8,126	416,197	316,026	482	12,726	18,760	1,117,105	822,282
6,494,495	11,370,472	7,164,567	42,238	151,641	6,020,378	10,447,771	6,636,139
74,039,294	230,409,037	161,831,614	410,566	4,580,051	90,485,073	347,130,901	246,825,390
492,160	30,013,773	22,842,383	26,285	1,314,012	1,593,089	106,715,283	79,695,672
73,547,134	200,395,264	138,989,231	402,282	3,266,039	88,891,984	240,415,618	167,129,718
7,951	107,943	84,936	1,505	6,636	27,803	552,033	409,112
533	75,348	63,521	163	3,910	4,897	387,119	294,054
7,418	32,594	21,415	1,366	2,726	22,906	164,914	115,058
25,356	123,403	92,859	3,255	6,699	47,994	213,756	163,805
-	-	-	2	3	51	508	399
25,356	123,403	92,859	3,253	6,696	47,943	213,248	163,406
126,151	489,069	343,090	2,401	8,407	127,146	596,471	426,012
3,016	227,590	169,401	54	3,331	3,681	309,933	234,219
123,135	261,479	173,689	2,359	5,076	123,465	286,538	191,793
821	6,962	5,395	165	868	3,524	34,258	25,149
23	3,436	2,664	10	315	325	21,345	15,694
798	3,527	2,731	155	553	3,199	12,913	9,455
9,616	16,609	11,383	41	86	6,782	12,881	8,790
-	-	-	-	-	-	-	-
9,616	16,609	11,383	41	86	6,782	12,881	8,790
20,422	278,292	197,677	9,160	22,701	58,953	1,338,794	963,423
1,398	105,590	83,158	729	9,031	12,171	890,270	677,596
19,024	172,702	114,519	8,490	13,670	46,782	448,524	285,827
15,652,544	34,913,516	24,827,118	126,814	511,443	13,493,595	45,646,055	32,992,775
62,362	4,686,331	3,697,289	8,930	125,378	201,206	16,410,989	12,705,485
15,590,182	30,227,185	21,129,830	121,258	386,065	13,292,389	29,235,066	20,287,290
8,173,123	106,348,177	77,125,143	267,859	15,007,480	51,517,349	1,098,601,451	803,571,080
1,153,232	78,257,776	58,278,721	79,226	13,822,531	14,027,776	958,682,370	709,208,610
7,019,891	28,090,401	18,846,421	207,839	1,184,949	37,489,573	139,919,081	94,362,470
563,524	18,464,077	13,637,629	3,291	200,057	422,008	13,031,816	9,602,046
289,560	17,590,540	13,081,752	1,552	191,954	205,856	12,337,177	9,156,447
273,964	873,537	555,876	2,112	8,103	216,152	694,639	445,598
34,379	298,590	218,777	695	4,587	51,937	867,420	642,786
1,825	208,806	161,491	356	3,721	5,404	718,177	550,834
32,554	89,784	57,286	380	866	46,533	149,243	91,952
1,098,861	15,106,858	12,154,480	7,931	219,119	1,331,256	14,204,284	11,162,404
203,751	12,507,239	9,983,429	1,136	175,513	183,080	11,198,163	8,796,220
895,110	2,599,619	2,171,051	7,135	43,606	1,148,176	3,006,121	2,366,184
10,653,890	31,912,100	21,988,983	102,427	896,807	16,141,216	51,492,987	35,644,711
116,709	7,339,626	5,538,996	3,253	218,816	15,559,163	15,559,163	11,605,056
10,537,181	24,572,475	16,449,988	100,922	677,991	15,887,849	35,933,824	24,039,654
6,059,472	15,162,428	10,533,931	111,302	531,210	9,161,507	23,256,686	16,331,002
27,080	1,460,833	1,101,267	1,597	47,848	62,932	3,560,727	2,666,216
6,032,392	13,701,596	9,432,664	110,526	483,362	9,098,575	19,695,959	13,664,786
9,929	82,739	62,401	38	911	9,920	67,338	50,862
1,116	62,847	49,070	5	812	819	51,579	40,143
8,813	19,892	13,332	33	99	9,101	15,759	10,719
4,888,320	14,296,089	9,953,756	102,395	603,871	9,427,467	36,276,195	25,503,394
55,091	3,596,356	2,661,829	3,274	226,994	242,966	15,780,490	11,531,973
4,833,229	10,699,733	7,291,927	99,762	376,877	9,184,501	20,495,706	13,971,421
88,002	3,702,480	2,845,518	977	29,443	109,880	4,788,837	3,634,976
19,338	3,450,036	2,685,507	517	27,252	32,018	4,488,785	3,443,922
68,664	252,443	160,011	625	2,191	77,862	300,052	191,054

Note : Based on the Treatment Month (excluding herbal medicine,including pharmacy in Treatment Days Treatment Amount and Benefit Amount)

제Ⅵ - 2 표
Table VI - 2

298 질병분류별
Benefits by Classification of 298

구 분 Division			총 계 G.T					0세	
			진료실인원 Patients	내원일수 Visits	급여일수 Reimbursed Days	진료비 Medical Expense	급여비 Benefit	진료실인원 Patients	내원일수 Visits
121	계 S.T		84,884	3,218,568	23,181,133	325,967,487	271,683,042	1	30
	입원 I.P		21,794	2,702,454	2,898,991	228,846,716	186,118,825	1	30
	외래 O.P		75,521	516,114	20,282,142	97,120,771	85,564,217	-	-
122	계 S.T		26,916	326,390	4,752,840	35,077,940	24,586,930	-	-
	입원 I.P		2,286	229,437	244,062	16,964,291	12,602,472	-	-
	외래 O.P		25,208	96,953	4,508,778	18,113,649	11,984,458	-	-
123	계 S.T		2,472	42,465	508,019	12,135,362	10,754,815	-	-
	입원 I.P		593	24,567	34,496	3,313,502	2,828,460	-	-
	외래 O.P		2,347	17,898	473,523	8,821,860	7,926,355	-	-
124	계 S.T		135,413	892,122	31,712,312	142,611,759	102,552,925	500	4,144
	입원 I.P		14,537	237,270	433,321	48,632,760	39,669,201	198	2,561
	외래 O.P		130,453	654,852	31,278,991	93,978,999	62,883,724	412	1,583
125	계 S.T		1,023,571	2,178,506	22,438,917	113,198,647	73,761,649	28	33
	입원 I.P		35,210	166,671	430,635	20,164,017	15,073,590	-	-
	외래 O.P		1,005,966	2,011,835	22,008,282	93,034,630	58,688,059	28	33
126	계 S.T		112,529	489,783	13,709,540	67,370,936	44,041,624	1	1
	입원 I.P		17,437	144,800	307,069	22,743,770	15,947,858	-	-
	외래 O.P		103,723	344,983	13,402,471	44,627,166	28,093,766	1	1
127	계 S.T		724,773	2,863,640	20,471,584	166,815,849	115,065,117	251	1,283
	입원 I.P		39,203	355,715	685,245	49,320,047	37,854,333	19	95
	외래 O.P		717,496	2,507,925	19,786,339	117,495,802	77,210,784	242	1,188
128	계 S.T		74,169	5,438,159	9,801,238	526,559,348	402,972,567	206	1,984
	입원 I.P		33,731	4,515,139	4,885,763	479,275,058	371,729,613	15	434
	외래 O.P		50,916	923,020	4,915,475	47,284,290	31,242,955	203	1,550
129	계 S.T		821,757	4,029,479	65,445,796	335,638,243	249,436,773	959	5,846
	입원 I.P		36,452	1,280,050	1,720,780	160,983,706	128,676,967	194	3,250
	외래 O.P		806,429	2,749,429	63,725,016	174,654,538	120,759,805	882	2,596
130	계 S.T		2,139,807	3,721,677	13,860,725	114,703,329	81,288,986	4,691	7,611
	입원 I.P		1,017	2,177	8,215	353,725	295,127	10	36
	외래 O.P		2,139,598	3,719,500	13,852,510	114,349,604	80,993,859	4,689	7,575
131	계 S.T		4,880,152	8,401,260	28,805,708	247,060,125	178,015,621	56,180	88,986
	입원 I.P		1,683	4,790	14,995	768,138	614,451	72	252
	외래 O.P		4,879,564	8,396,470	28,790,713	246,291,987	177,401,170	56,148	88,734
132	계 S.T		2,127,623	4,150,009	15,058,183	137,908,672	97,938,935	3,789	5,683
	입원 I.P		2,455	17,491	35,115	3,414,482	2,681,923	10	33
	외래 O.P		2,127,213	4,132,518	15,023,068	134,494,190	95,257,012	3,786	5,650
133	계 S.T		1,165,376	3,976,639	15,834,215	515,049,930	396,870,656	43	84
	입원 I.P		300,980	460,339	787,101	361,377,501	289,753,387	2	7
	외래 O.P		1,120,505	3,516,300	15,047,114	153,672,428	107,117,269	43	77
134	계 S.T		62,688	193,779	1,301,859	26,239,871	18,641,304	2	2
	입원 I.P		6,554	33,396	83,006	15,089,946	11,998,403	1	1
	외래 O.P		61,836	160,383	1,218,853	11,149,925	6,642,901	1	1
135	계 S.T		706,310	2,162,208	12,569,341	136,585,267	91,702,453	59	114
	입원 I.P		4,913	18,317	42,425	4,947,232	3,912,084	4	11
	외래 O.P		705,900	2,143,891	12,526,916	131,638,035	87,790,369	57	103
136	계 S.T		146,000	311,417	903,495	22,244,420	13,962,984	2,504	3,261
	입원 I.P		9,199	22,344	73,655	8,187,853	6,678,657	12	15
	외래 O.P		145,456	289,073	829,840	14,056,568	7,284,327	2,504	3,246
137	계 S.T		2,480,551	3,369,818	8,158,965	119,699,371	83,570,144	823	990
	입원 I.P		1,156	1,792	3,809	1,110,550	889,324	1	2
	외래 O.P		2,480,114	3,368,026	8,155,156	118,588,821	82,680,819	822	988
138	계 S.T		6,361	14,717	79,457	726,978	482,368	9	9
	입원 I.P		79	3,359	3,767	245,454	177,790	-	-
	외래 O.P		6,300	11,358	75,690	481,525	304,578	9	9
139	계 S.T		3,909,935	9,212,873	76,966,394	489,205,321	342,464,269	15,495	26,760
	입원 I.P		33,801	137,307	363,045	53,520,793	42,628,019	119	954
	외래 O.P		3,906,980	9,075,566	76,603,349	435,684,528	299,836,250	15,476	25,806
140	계 S.T		2,522,660	10,853,748	42,128,771	307,158,691	226,208,611	86,378	437,593
	입원 I.P		37,506	205,984	471,986	41,145,201	33,358,929	1,804	10,854
	외래 O.P		2,519,887	10,647,764	41,656,785	266,013,490	192,849,682	86,083	426,739

주 : 수진기준 (한의분류 제외, 급여일수, 진료비와 급여비는 약국포함)

연령별 급여현황(총계) <계속>

Disease Categories by Age(Total) <Cont'd>

(단위 : 명, 일, 천원)
Unit : Person, Day, KRW 1,000

0Age			1 ~ 4세				
급여일수 Reimbursed Days	진료비 Medical Expense	급여비 Benefit	진료실인원 Patients	내원일수 Visits	급여일수 Reimbursed Days	진료비 Medical Expense	급여비 Benefit
30	2,246	1,682	1	1	7	23	17
30	2,246	1,682	-	-	-	-	-
-	-	-	1	1	7	23	17
-	-	-	1	1	2	15	12
-	-	-	-	-	-	-	-
-	-	-	1	1	2	15	12
-	-	-	4	15	75	2,596	2,260
-	-	-	2	11	11	2,506	2,198
-	-	-	3	4	64	90	62
24,606	814,170	728,227	3,756	45,460	566,749	6,678,823	5,653,903
6,098	694,368	646,751	1,433	21,501	48,705	4,636,372	4,158,962
18,508	119,802	81,476	3,276	23,959	518,044	2,042,450	1,494,941
73	893	597	737	1,023	3,639	50,771	37,990
-	-	-	37	91	236	17,613	15,692
73	893	597	710	932	3,403	33,158	22,298
1	16	12	7	11	137	2,015	1,263
-	-	-	-	-	-	-	-
1	16	12	7	11	137	2,015	1,263
1,483	42,460	31,646	486	4,665	7,637	164,922	114,230
131	17,121	16,260	79	415	900	64,849	56,271
1,352	25,339	15,386	478	4,250	6,737	100,073	57,959
2,288	108,264	85,330	2,786	153,891	186,574	12,393,411	10,446,154
480	55,430	49,233	867	71,729	79,169	8,854,855	7,838,950
1,808	52,834	36,097	2,699	82,162	107,405	3,538,557	2,607,204
12,257	1,591,262	1,492,879	3,065	37,184	129,149	4,697,347	4,112,239
5,510	1,498,907	1,439,699	549	14,414	26,776	3,564,579	3,244,239
6,747	92,355	53,180	2,938	22,770	102,373	1,132,768	868,000
19,533	172,663	133,519	98,665	192,644	634,386	5,083,352	3,956,807
68	3,878	3,627	417	758	3,120	145,868	129,937
19,465	168,785	129,892	98,653	191,886	631,266	4,937,484	3,826,870
188,664	1,875,445	1,455,207	381,594	612,377	1,676,185	14,908,628	11,700,030
321	18,035	17,105	79	340	798	40,859	35,670
188,343	1,857,411	1,438,102	381,560	612,037	1,675,387	14,867,769	11,664,360
11,460	142,344	107,283	41,535	66,668	163,481	1,660,308	1,290,194
52	5,634	5,375	25	92	242	16,829	14,901
11,408	136,710	101,908	41,521	66,576	163,239	1,643,479	1,275,293
110	4,999	3,523	180	682	1,074	70,397	54,572
14	1,720	1,534	38	127	370	47,137	41,985
96	3,279	1,988	172	555	704	23,260	12,587
2	347	279	23	98	426	14,426	12,317
1	275	248	7	18	56	11,473	10,316
1	71	31	18	80	370	2,952	2,002
180	8,013	5,806	394	647	1,645	40,922	28,480
23	4,298	3,857	8	28	68	13,083	11,714
157	3,715	1,949	391	619	1,577	27,839	16,766
3,605	108,097	70,469	30,923	64,850	83,456	4,115,418	2,884,610
67	10,271	9,243	1,734	3,119	12,014	1,633,728	1,468,130
3,538	97,826	61,226	30,886	61,731	71,442	2,481,689	1,416,480
1,127	28,552	18,166	59,456	79,117	100,353	2,477,539	1,840,148
2	635	571	5	10	32	3,403	3,044
1,125	27,917	17,594	59,455	79,107	100,321	2,474,136	1,837,104
12	176	56	169	261	325	7,115	3,940
-	-	-	-	-	-	-	-
12	176	56	169	261	325	7,115	3,940
41,063	987,597	693,921	42,808	75,177	148,980	3,413,510	2,495,899
1,286	324,916	311,153	1,404	3,410	10,628	1,192,900	1,069,121
39,777	662,681	382,768	42,661	71,767	138,352	2,220,610	1,426,778
1,639,709	9,784,418	7,657,506	769,335	4,849,371	19,470,465	117,029,030	91,626,905
18,840	1,005,262	888,441	14,108	74,051	149,269	8,532,373	7,423,328
1,620,869	8,779,156	6,769,065	768,010	4,775,320	19,321,196	108,496,657	84,203,577

Note : Based on the Treatment Month (excluding herbal medicine,including pharmacy in Treatment Days Treatment Amount and Benefit Amount)

제Ⅵ - 2 표
Table VI - 2

298 질병분류별
Benefits by Classification of 298

구 분 Division			5 ~ 9세					10세 ~	
			진료실인원 Patients	내원일수 Visits	급여일수 Reimbursed Days	진료비 Medical Expense	급여비 Benefit	진료실인원 Patients	내원일수 Visits
121	계 S.T		2	2	5	21	15	1	3
	입원 I.P		-	-	-	-	-	-	-
	외래 O.P		2	2	5	21	15	1	3
122	계 S.T		2	2	7	25	19	-	-
	입원 I.P		-	-	-	-	-	-	-
	외래 O.P		2	2	7	25	19	-	-
123	계 S.T		13	147	823	64,717	58,334	22	227
	입원 I.P		3	34	81	5,845	5,108	7	123
	외래 O.P		13	113	742	58,872	53,225	20	104
124	계 S.T		6,616	55,890	1,510,428	8,157,694	6,016,592	8,918	58,751
	입원 I.P		1,261	12,262	30,475	3,018,844	2,550,118	875	6,489
	외래 O.P		6,386	43,628	1,479,953	5,138,849	3,466,474	8,790	52,262
125	계 S.T		5,894	8,972	46,011	425,516	277,520	19,010	29,129
	입원 I.P		383	1,099	2,996	145,386	113,865	873	2,778
	외래 O.P		5,706	7,873	43,015	280,131	163,656	18,593	26,351
126	계 S.T		37	56	370	9,089	5,733	131	305
	입원 I.P		8	17	43	5,200	3,668	28	132
	외래 O.P		34	39	327	3,888	2,064	117	173
127	계 S.T		623	4,246	8,425	164,981	109,743	2,253	8,876
	입원 I.P		76	429	875	63,570	51,016	189	1,086
	외래 O.P		608	3,817	7,550	101,411	58,727	2,223	7,790
128	계 S.T		2,971	186,570	245,486	12,344,020	9,720,297	2,731	137,757
	입원 I.P		723	46,352	53,118	6,279,481	5,392,094	383	20,067
	외래 O.P		2,907	140,218	192,368	6,064,540	4,328,202	2,667	117,690
129	계 S.T		3,150	37,703	209,168	3,426,564	2,877,121	3,260	35,261
	입원 I.P		408	9,077	18,608	1,890,984	1,642,900	398	6,802
	외래 O.P		3,052	28,626	190,560	1,535,580	1,234,220	3,140	28,459
130	계 S.T		151,388	267,840	930,037	7,456,365	5,417,162	156,669	266,498
	입원 I.P		231	335	1,561	64,043	53,938	26	36
	외래 O.P		151,378	267,505	928,476	7,392,322	5,363,224	156,668	266,462
131	계 S.T		382,123	638,258	1,851,752	17,260,234	12,537,013	284,403	441,733
	입원 I.P		54	133	401	27,107	23,057	20	63
	외래 O.P		382,099	638,125	1,851,351	17,233,128	12,513,955	284,398	441,670
132	계 S.T		53,107	95,380	247,448	2,542,795	1,820,681	60,114	109,382
	입원 I.P		19	112	194	16,832	14,032	24	124
	외래 O.P		53,103	95,268	247,254	2,525,963	1,806,649	60,112	109,258
133	계 S.T		481	1,573	2,631	146,299	99,682	535	1,291
	입원 I.P		68	230	588	87,177	71,666	49	153
	외래 O.P		474	1,343	2,043	59,121	28,016	525	1,138
134	계 S.T		69	262	681	37,466	26,986	318	1,540
	입원 I.P		12	64	247	27,984	22,509	71	415
	외래 O.P		67	198	434	9,483	4,476	314	1,125
135	계 S.T		1,912	3,073	6,794	149,486	98,071	4,256	7,558
	입원 I.P		14	50	154	18,449	15,914	25	99
	외래 O.P		1,910	3,023	6,640	131,037	82,157	4,249	7,459
136	계 S.T		42,217	104,452	146,990	8,392,870	5,417,609	27,775	51,580
	입원 I.P		4,657	9,137	32,372	3,916,448	3,248,848	1,187	2,376
	외래 O.P		42,086	95,315	114,618	4,476,422	2,168,761	27,727	49,204
137	계 S.T		423,687	672,892	890,573	20,086,871	14,085,328	477,986	684,981
	입원 I.P		40	89	256	33,893	27,569	13	30
	외래 O.P		423,682	672,803	890,317	20,052,979	14,057,758	477,982	684,951
138	계 S.T		602	974	1,311	29,458	15,927	307	411
	입원 I.P		1	2	2	177	141	3	6
	외래 O.P		601	972	1,309	29,281	15,786	305	405
139	계 S.T		60,145	117,589	245,735	5,747,609	3,889,298	62,141	111,094
	입원 I.P		2,009	4,378	15,036	1,781,031	1,487,993	653	1,681
	외래 O.P		59,996	113,211	230,699	3,966,578	2,401,304	62,061	109,413
140	계 S.T		366,140	1,438,606	5,924,554	38,239,556	28,065,788	147,066	392,664
	입원 I.P		3,450	11,635	32,471	2,240,792	1,885,154	707	3,207
	외래 O.P		365,824	1,426,971	5,892,083	35,998,764	26,180,634	146,978	389,457

주 : 수진기준 (한의분류 제외, 급여일수, 진료비와 급여비는 약국포함)

연령별 급여현황(총계) <계속>

Disease Categories by Age(Total) <Cont'd>

(단위 : 명, 일, 천원)
Unit : Person, Day, KRW 1,000

14세			15 ~ 19세				
급여일수 Reimbursed Days	진료비 Medical Expense	급여비 Benefit	진료실인원 Patients	내원일수 Visits	급여일수 Reimbursed Days	진료비 Medical Expense	급여비 Benefit
181	302	272	11	35	1,089	5,911	5,074
-	-	-	2	15	59	2,342	2,045
181	302	272	11	20	1,030	3,569	3,028
-	-	-	6	6	132	454	318
-	-	-	-	-	-	-	-
-	-	-	6	6	132	454	318
1,555	108,470	95,969	59	535	8,034	280,291	252,071
277	42,882	37,919	22	269	560	63,891	54,733
1,278	65,587	58,050	55	266	7,474	216,400	197,338
2,175,038	9,491,275	6,605,203	11,176	68,195	2,849,218	12,180,025	8,362,158
18,826	2,106,663	1,745,160	1,103	7,489	22,900	2,368,984	1,866,302
2,156,212	7,384,611	4,860,043	10,961	60,706	2,826,318	9,811,041	6,495,857
160,368	1,293,835	839,763	48,739	77,240	434,003	3,316,977	2,130,710
7,775	373,691	284,132	1,526	5,507	14,938	695,442	525,716
152,593	920,144	555,631	48,007	71,733	419,065	2,621,535	1,604,994
2,071	45,388	30,733	399	753	4,582	111,500	69,721
297	27,314	20,116	69	281	583	54,010	37,898
1,774	18,074	10,617	351	472	3,999	57,490	31,823
24,164	391,038	255,702	7,007	20,197	71,321	1,039,984	690,647
2,188	149,812	114,741	359	2,486	5,024	321,702	246,627
21,976	241,226	140,961	6,907	17,711	66,297	718,281	444,020
208,511	7,650,449	5,663,771	2,324	82,822	159,821	4,951,519	3,590,218
24,663	2,776,112	2,271,848	272	18,897	22,055	2,480,737	1,989,429
183,848	4,874,337	3,391,923	2,253	63,925	137,766	2,470,782	1,600,790
229,986	3,277,864	2,750,422	8,872	45,274	492,704	4,436,335	3,477,327
13,855	1,760,454	1,514,515	793	11,841	21,101	2,325,809	1,899,672
216,131	1,517,410	1,235,907	8,615	33,433	471,603	2,110,525	1,577,655
943,996	7,721,775	5,455,476	200,181	335,779	1,210,984	10,307,032	7,271,738
173	6,854	5,375	16	40	193	4,855	3,686
943,823	7,714,921	5,450,102	200,174	335,739	1,210,791	10,302,178	7,268,052
1,374,366	12,429,023	8,746,005	262,523	388,350	1,266,987	11,298,911	7,956,083
302	11,444	8,966	18	59	255	7,864	5,999
1,374,064	12,417,579	8,737,040	262,512	388,291	1,266,732	11,291,048	7,950,083
319,264	3,122,465	2,180,780	139,308	229,833	723,764	6,959,631	4,878,425
288	16,987	13,379	43	209	390	44,306	34,809
318,976	3,105,478	2,167,401	139,304	229,624	723,374	6,915,324	4,843,616
2,640	120,209	78,644	819	2,190	6,268	284,204	202,798
363	65,868	52,567	155	300	757	186,055	149,468
2,277	54,341	26,078	788	1,890	5,511	98,149	53,330
4,714	256,067	186,873	2,006	6,133	20,785	851,599	604,076
1,164	191,113	152,610	262	1,331	3,575	521,477	415,130
3,550	64,953	34,262	1,972	4,802	17,210	330,122	188,947
17,107	347,886	222,685	9,780	18,136	47,784	881,895	572,979
219	23,726	18,620	47	162	520	43,982	34,765
16,888	324,159	204,064	9,774	17,974	47,264	837,913	538,214
71,253	3,100,903	1,734,213	11,886	18,559	30,247	943,452	487,135
8,620	799,572	639,290	108	211	690	73,101	58,356
62,633	2,301,330	1,094,923	11,867	18,348	29,557	870,351	428,780
1,001,691	20,344,640	14,183,115	250,299	320,875	572,207	10,054,261	7,008,300
60	8,326	6,655	6	11	16	2,163	1,724
1,001,631	20,336,315	14,176,460	250,298	320,864	572,191	10,052,098	7,006,576
613	14,330	8,138	177	273	489	13,480	7,537
6	1,055	715	2	5	11	1,577	1,116
607	13,275	7,423	176	268	478	11,903	6,421
341,578	4,500,342	2,973,733	106,363	173,431	672,988	7,300,450	4,881,184
4,947	523,051	412,090	439	1,533	4,183	436,251	339,426
336,631	3,977,291	2,561,643	106,301	171,898	668,805	6,864,198	4,541,757
1,527,274	10,712,646	7,393,927	94,497	210,957	765,356	6,580,764	4,516,748
8,143	669,701	529,024	544	3,116	7,566	763,223	602,836
1,519,131	10,042,945	6,864,903	94,466	207,841	757,790	5,817,541	3,913,913

Note : Based on the Treatment Month (excluding herbal medicine,including pharmacy in Treatment Days Treatment Amount and Benefit Amount)

제Ⅵ - 2 표
Table VI - 2

298 질병분류별
Benefits by Classification of 298

구 분 Division			20 ~ 24세					25세 ~	
			진료실인원 Patients	내원일수 Visits	급여일수 Reimbursed Days	진료비 Medical Expense	급여비 Benefit	진료실인원 Patients	내원일수 Visits
121	계 S.T		22	179	2,959	15,269	13,234	29	95
	입원 I.P		1	8	16	2,195	1,709	2	8
	외래 O.P		22	171	2,943	13,074	11,525	29	87
122	계 S.T		1	1	15	116	66	2	6
	입원 I.P		-	-	-	-	-	-	-
	외래 O.P		1	1	15	116	66	2	6
123	계 S.T		115	1,156	14,847	607,650	539,871	174	2,226
	입원 I.P		36	331	711	91,597	78,012	41	1,283
	외래 O.P		108	825	14,136	516,053	461,859	167	943
124	계 S.T		11,010	61,571	2,941,871	11,688,084	8,053,476	8,888	51,658
	입원 I.P		826	7,805	18,498	2,269,344	1,817,004	661	9,393
	외래 O.P		10,827	53,766	2,923,373	9,418,740	6,236,472	8,747	42,265
125	계 S.T		46,944	74,953	473,874	3,700,328	2,310,129	54,794	93,008
	입원 I.P		1,407	5,432	14,847	669,542	500,291	1,676	6,254
	외래 O.P		46,206	69,521	459,027	3,030,786	1,809,837	53,985	86,754
126	계 S.T		576	1,342	8,866	173,602	107,598	760	1,741
	입원 I.P		85	552	1,126	87,091	61,362	117	639
	외래 O.P		522	790	7,740	86,511	46,237	683	1,102
127	계 S.T		12,769	35,395	147,676	2,011,353	1,331,835	17,937	50,114
	입원 I.P		647	4,922	10,155	632,680	489,813	801	6,037
	외래 O.P		12,574	30,473	137,521	1,378,673	842,022	17,721	44,077
128	계 S.T		1,551	56,393	139,825	4,469,281	3,326,743	1,240	55,220
	입원 I.P		300	29,457	32,958	3,296,552	2,583,144	328	38,991
	외래 O.P		1,413	26,936	106,867	1,172,729	743,600	1,072	16,229
129	계 S.T		16,615	62,451	742,892	5,448,558	4,126,193	23,858	87,822
	입원 I.P		1,148	17,115	28,978	2,856,220	2,315,071	1,206	19,160
	외래 O.P		16,278	45,336	713,914	2,592,337	1,811,122	23,435	68,662
130	계 S.T		174,900	284,219	1,046,243	9,051,382	6,318,456	159,765	258,439
	입원 I.P		12	25	159	4,350	3,218	25	64
	외래 O.P		174,896	284,194	1,046,084	9,047,031	6,315,239	159,748	258,375
131	계 S.T		236,363	345,827	1,218,859	10,790,254	7,510,514	226,378	336,467
	입원 I.P		17	18	205	3,847	2,917	23	34
	외래 O.P		236,352	345,809	1,218,654	10,786,407	7,507,597	226,369	336,433
132	계 S.T		178,231	294,224	966,154	10,097,361	6,995,941	142,980	236,311
	입원 I.P		96	572	1,047	94,033	74,763	100	562
	외래 O.P		178,224	293,652	965,107	10,003,328	6,921,178	142,971	235,749
133	계 S.T		1,231	3,337	12,129	462,357	334,776	1,354	3,387
	입원 I.P		256	449	1,160	304,921	244,598	273	427
	외래 O.P		1,196	2,888	10,969	157,436	90,178	1,311	2,960
134	계 S.T		5,541	12,320	39,814	1,474,279	1,018,550	4,564	10,288
	입원 I.P		337	1,698	4,371	630,367	500,107	262	1,359
	외래 O.P		5,518	10,622	35,443	843,912	518,444	4,539	8,929
135	계 S.T		21,313	38,139	112,122	1,981,740	1,293,053	22,251	40,554
	입원 I.P		87	346	828	80,586	64,030	65	270
	외래 O.P		21,307	37,793	111,294	1,901,154	1,229,022	22,244	40,284
136	계 S.T		4,805	8,008	15,122	435,614	230,688	2,899	5,224
	입원 I.P		58	177	548	47,777	35,886	66	256
	외래 O.P		4,796	7,831	14,574	387,837	194,803	2,887	4,968
137	계 S.T		134,999	174,433	408,543	6,580,058	4,517,377	92,038	116,080
	입원 I.P		12	12	92	7,012	5,601	11	15
	외래 O.P		134,992	174,421	408,451	6,573,045	4,511,777	92,032	116,065
138	계 S.T		209	306	1,528	15,161	8,855	150	246
	입원 I.P		2	10	25	1,331	904	2	14
	외래 O.P		208	296	1,503	13,830	7,951	148	232
139	계 S.T		188,743	309,237	1,361,845	13,521,883	9,089,216	190,817	322,952
	입원 I.P		467	1,954	5,288	567,239	441,314	470	2,082
	외래 O.P		188,675	307,283	1,356,557	12,954,644	8,647,902	190,761	320,870
140	계 S.T		69,080	142,201	500,158	4,849,473	3,292,196	72,413	150,296
	입원 I.P		526	3,009	7,662	751,374	593,282	449	2,617
	외래 O.P		69,046	139,192	492,496	4,098,098	2,698,914	72,382	147,679

주 : 수진기준 (한의분류 제외, 급여일수, 진료비와 급여비는 약국포함)

연령별 급여현황(총계) <계속>

Disease Categories by Age(Total) <Cont'd>

(단위 : 명, 일, 천원)
Unit : Person, Day, KRW 1,000

29세			30 ~ 34세				
급여일수 Reimbursed Days	진료비 Medical Expense	급여비 Benefit	진료실인원 Patients	내원일수 Visits	급여일수 Reimbursed Days	진료비 Medical Expense	급여비 Benefit
4,117	19,574	17,390	87	818	16,505	100,826	85,889
56	2,205	1,956	8	469	536	38,089	31,339
4,061	17,369	15,434	87	349	15,969	62,737	54,550
881	3,554	2,444	3	18	334	5,066	3,719
-	-	-	1	10	43	4,109	3,249
881	3,554	2,444	3	8	291	957	470
26,144	1,163,315	1,040,028	257	2,772	37,418	1,239,849	1,104,862
2,107	203,655	179,031	54	1,012	1,888	187,605	161,720
24,037	959,660	860,997	252	1,760	35,530	1,052,243	943,142
2,402,613	9,547,617	6,638,775	9,753	55,076	2,635,225	9,977,703	6,940,692
18,490	2,290,937	1,843,757	662	9,226	18,847	2,163,519	1,739,292
2,384,123	7,256,680	4,795,018	9,604	45,850	2,616,378	7,814,183	5,201,400
636,908	4,771,374	2,981,586	71,091	131,402	935,713	6,835,744	4,310,412
17,331	803,158	600,533	2,466	9,722	25,944	1,217,928	910,461
619,577	3,968,216	2,381,053	69,900	121,680	909,769	5,617,816	3,399,950
14,584	236,163	145,140	1,249	3,329	35,762	476,521	300,074
1,443	107,764	75,841	218	1,366	3,313	241,204	169,753
13,141	128,399	69,298	1,127	1,963	32,449	235,317	130,321
216,307	2,852,237	1,891,004	27,394	80,578	372,758	4,643,964	3,090,870
12,005	857,817	663,334	1,357	10,269	20,249	1,401,770	1,068,379
204,302	1,994,420	1,227,670	27,058	70,309	352,509	3,242,195	2,022,492
144,666	4,974,562	3,803,723	1,605	82,972	204,660	7,861,518	6,007,122
43,767	4,190,870	3,300,005	507	64,557	72,051	6,929,656	5,429,592
100,899	783,692	503,718	1,341	18,415	132,609	931,862	577,530
1,171,550	6,034,734	4,497,868	34,518	134,724	1,760,783	9,317,144	6,956,864
30,310	2,885,867	2,321,948	1,843	29,685	45,729	4,822,588	3,873,068
1,141,240	3,148,868	2,175,920	33,916	105,039	1,715,054	4,494,556	3,083,796
954,477	8,302,508	5,781,812	179,512	290,769	1,071,726	9,254,489	6,443,411
163	4,428	3,148	27	38	429	6,503	4,470
954,314	8,298,081	5,778,664	179,498	290,731	1,071,297	9,247,986	6,438,941
1,231,562	10,738,965	7,468,275	285,182	427,601	1,520,560	13,401,555	9,319,280
113	7,219	5,498	46	124	422	11,943	9,303
1,231,449	10,731,747	7,462,776	285,158	427,477	1,520,138	13,389,612	9,309,976
816,108	8,624,287	5,958,327	147,496	245,271	878,934	8,829,102	6,088,674
1,120	89,282	70,008	97	523	1,072	101,607	79,754
814,988	8,535,005	5,888,319	147,483	244,748	877,862	8,727,494	6,008,920
10,985	465,620	340,749	2,481	6,708	22,159	964,750	713,816
1,087	303,848	244,009	583	855	2,129	640,753	513,628
9,898	161,772	96,740	2,391	5,853	20,030	323,997	200,188
38,052	1,226,687	847,413	4,501	10,864	49,669	1,415,643	994,748
3,531	533,952	424,236	320	1,701	4,349	718,615	570,752
34,521	692,736	423,177	4,460	9,163	45,320	697,028	423,996
145,373	2,313,562	1,503,933	29,008	56,735	221,724	3,488,927	2,256,968
612	65,161	51,572	122	486	1,127	118,140	93,472
144,761	2,248,400	1,452,361	28,994	56,249	220,597	3,370,787	2,163,496
12,224	322,201	183,690	2,644	4,720	13,173	311,117	185,053
678	64,844	47,910	58	266	718	62,995	46,618
11,546	257,357	135,781	2,638	4,454	12,455	248,121	138,436
316,913	4,817,085	3,316,383	87,741	108,723	313,087	4,560,483	3,140,104
63	2,446	1,931	15	12	243	5,969	4,788
316,850	4,814,639	3,314,451	87,734	108,711	312,844	4,554,514	3,135,315
1,140	13,936	8,515	206	291	876	13,005	7,627
14	3,420	2,385	3	8	21	456	339
1,126	10,516	6,130	203	283	855	12,549	7,288
1,581,163	14,409,026	9,691,881	205,530	353,002	1,846,050	16,090,715	10,739,425
5,927	644,783	502,632	653	2,910	7,727	913,924	710,802
1,575,236	13,764,243	9,189,249	205,442	350,092	1,838,323	15,176,792	10,028,623
532,313	4,989,882	3,406,074	102,741	233,825	836,912	7,776,564	5,319,765
6,482	700,165	552,798	787	4,393	10,900	1,214,783	957,204
525,831	4,289,717	2,853,276	102,702	229,432	826,012	6,561,781	4,362,561

Note : Based on the Treatment Month (excluding herbal medicine,including pharmacy in Treatment Days Treatment Amount and Benefit Amount)

제Ⅵ - 2 표
Table VI - 2

298 질병분류별
Benefits by Classification of 298

구 분 Division			35 ~ 39세					40세 ~	
			진료실인원 Patients	내원일수 Visits	급여일수 Reimbursed Days	진료비 Medical Expense	급여비 Benefit	진료실인원 Patients	내원일수 Visits
121	계 S.T		157	1,480	41,626	330,147	290,746	355	3,951
	입원 I.P		25	565	1,240	138,298	120,524	52	2,003
	외래 O.P		154	915	40,386	191,849	170,222	346	1,948
122	계 S.T		7	12	503	2,873	1,793	15	29
	입원 I.P		-	-	-	-	-	-	-
	외래 O.P		7	12	503	2,873	1,793	15	29
123	계 S.T		245	3,402	48,636	1,297,211	1,155,506	271	4,542
	입원 I.P		68	1,636	2,762	268,649	229,088	57	2,739
	외래 O.P		235	1,766	45,874	1,028,563	926,418	260	1,803
124	계 S.T		9,094	52,796	2,453,992	9,445,465	6,631,473	10,021	57,489
	입원 I.P		599	9,806	18,335	2,479,940	1,982,535	712	10,645
	외래 O.P		8,930	42,990	2,435,657	6,965,525	4,648,938	9,787	46,844
125	계 S.T		77,686	158,008	1,290,863	8,119,008	5,172,075	93,624	205,068
	입원 I.P		2,749	10,616	29,414	1,343,579	1,004,058	3,708	15,031
	외래 O.P		76,341	147,392	1,261,449	6,775,429	4,168,017	91,778	190,037
126	계 S.T		1,914	6,009	96,016	859,224	547,497	3,339	11,398
	입원 I.P		392	2,339	5,667	423,084	296,062	690	4,082
	외래 O.P		1,684	3,670	90,349	436,139	251,435	2,978	7,316
127	계 S.T		33,685	103,870	524,614	6,115,827	4,101,400	46,806	157,905
	입원 I.P		1,708	12,993	26,494	1,884,451	1,455,106	2,693	20,278
	외래 O.P		33,305	90,877	498,120	4,231,376	2,646,293	46,259	137,627
128	계 S.T		1,783	89,930	227,267	8,865,725	6,827,098	2,515	153,023
	입원 I.P		600	72,995	83,000	7,961,319	6,244,356	1,036	128,890
	외래 O.P		1,427	16,935	144,267	904,405	582,742	1,866	24,133
129	계 S.T		37,304	142,616	1,986,617	10,012,358	7,395,479	47,530	191,945
	입원 I.P		1,885	29,945	48,544	4,872,401	3,889,065	2,235	48,713
	외래 O.P		36,680	112,671	1,938,073	5,139,957	3,506,414	46,697	143,232
130	계 S.T		161,867	266,897	996,114	8,472,568	5,904,695	163,680	275,111
	입원 I.P		13	20	110	3,427	2,555	27	60
	외래 O.P		161,861	266,877	996,004	8,469,140	5,902,139	163,661	275,051
131	계 S.T		290,658	443,970	1,570,184	13,773,911	9,581,248	327,428	504,493
	입원 I.P		50	113	431	14,204	11,013	92	167
	외래 O.P		290,642	443,857	1,569,753	13,759,708	9,570,234	327,402	504,326
132	계 S.T		137,015	231,694	847,210	8,187,478	5,648,257	156,232	268,615
	입원 I.P		93	550	1,347	108,984	85,174	94	626
	외래 O.P		137,006	231,144	845,863	8,078,495	5,563,083	156,221	267,989
133	계 S.T		4,406	12,346	40,848	1,824,321	1,371,830	11,557	34,884
	입원 I.P		1,192	1,692	3,611	1,269,844	1,018,240	3,612	5,001
	외래 O.P		4,224	10,654	37,237	554,476	353,590	11,122	29,883
134	계 S.T		3,751	10,141	55,586	1,306,006	918,299	4,128	13,246
	입원 I.P		306	1,685	3,881	680,025	539,965	472	2,580
	외래 O.P		3,723	8,456	51,705	625,981	378,333	4,079	10,666
135	계 S.T		33,568	70,111	321,263	4,584,818	2,965,436	48,544	108,247
	입원 I.P		123	489	1,237	125,855	99,392	247	797
	외래 O.P		33,555	69,622	320,026	4,458,962	2,866,044	48,512	107,450
136	계 S.T		2,161	4,252	15,870	297,683	178,084	2,169	4,313
	입원 I.P		85	358	943	83,330	62,265	92	459
	외래 O.P		2,146	3,894	14,927	214,353	115,819	2,150	3,854
137	계 S.T		86,413	104,874	304,579	4,318,550	2,979,246	136,309	159,300
	입원 I.P		8	6	32	4,823	3,866	28	35
	외래 O.P		86,408	104,868	304,547	4,313,727	2,975,381	136,296	159,265
138	계 S.T		208	400	1,780	15,967	9,597	308	426
	입원 I.P		3	103	113	1,468	1,143	3	8
	외래 O.P		205	297	1,667	14,499	8,454	307	418
139	계 S.T		199,903	358,407	2,027,742	16,558,148	11,002,173	256,893	478,521
	입원 I.P		814	3,395	10,078	1,166,974	912,470	1,288	5,572
	외래 O.P		199,810	355,012	2,017,664	15,391,174	10,089,703	256,748	472,949
140	계 S.T		105,362	260,684	966,420	8,701,109	5,960,869	106,504	297,380
	입원 I.P		882	5,209	12,697	1,400,099	1,103,631	1,484	8,670
	외래 O.P		105,319	255,475	953,723	7,301,010	4,857,238	106,441	288,710

주 : 수진기준 (한의분류 제외, 급여일수, 진료비와 급여비는 약국포함)

연령별 급여현황(총계) <계속>

Disease Categories by Age(Total) <Cont'd>

(단위 : 명, 일, 천원)
Unit : Person, Day, KRW 1,000

44세			45세 ~ 49세				
급여일수 Reimbursed Days	진료비 Medical Expense	급여비 Benefit	진료실인원 Patients	내원일수 Visits	급여일수 Reimbursed Days	진료비 Medical Expense	급여비 Benefit
91,014	754,416	663,339	895	10,429	248,928	1,937,131	1,707,526
2,912	302,217	261,875	128	5,271	7,483	724,137	634,811
88,102	452,199	401,464	874	5,158	241,445	1,212,993	1,072,715
1,548	5,521	3,790	47	727	5,172	75,608	57,707
-	-	-	4	601	689	46,032	36,940
1,548	5,521	3,790	43	126	4,483	29,576	20,767
51,002	1,541,981	1,373,189	260	4,557	55,608	1,382,255	1,230,235
4,151	435,145	376,682	69	2,686	4,050	420,413	362,800
46,851	1,106,836	996,507	250	1,871	51,558	961,842	867,435
2,604,116	8,942,482	6,212,591	9,443	56,085	2,329,068	8,130,147	5,689,496
18,825	1,926,456	1,504,539	795	11,539	21,335	2,089,017	1,619,048
2,585,291	7,016,026	4,708,052	9,137	44,546	2,307,733	6,041,130	4,070,448
1,867,003	10,460,970	6,762,812	101,341	226,394	2,188,989	11,918,026	7,740,508
41,862	1,842,986	1,378,959	4,531	19,570	2,357,314	2,357,314	1,767,089
1,825,141	8,617,984	5,383,853	99,070	206,824	2,136,224	9,560,712	5,973,419
218,158	1,583,687	1,007,170	5,655	21,086	446,177	2,968,857	1,917,869
10,061	713,893	497,508	1,209	8,039	1,396,378	969,326	969,326
208,097	869,795	509,662	5,019	13,047	426,525	1,572,480	948,544
860,574	9,339,159	6,325,620	63,819	225,767	1,296,755	13,784,093	9,430,697
42,806	3,041,797	2,336,699	4,137	33,248	66,686	4,839,913	3,720,617
817,768	6,297,362	3,988,921	63,048	192,519	1,230,069	8,944,180	5,710,080
323,852	15,421,101	11,934,276	3,410	234,488	460,118	24,162,220	18,715,333
143,932	14,181,635	11,132,029	1,526	202,129	223,366	22,373,688	17,575,283
179,920	1,239,466	802,247	2,435	32,359	236,752	1,788,532	1,140,050
2,735,431	14,170,452	10,490,901	57,400	234,654	3,487,481	18,072,354	13,328,671
72,297	7,080,673	5,657,329	2,634	66,434	94,744	8,962,317	7,134,977
2,663,134	7,089,779	4,833,572	56,366	168,220	3,392,737	9,110,037	6,193,694
1,037,600	8,794,269	6,130,845	147,176	252,192	957,410	8,118,937	5,653,559
212	4,227	3,117	22	59	197	8,237	6,360
1,037,388	8,790,042	6,127,728	147,162	252,133	957,213	8,110,700	5,647,199
1,817,309	15,766,070	10,979,869	333,438	527,768	1,899,584	16,617,526	11,565,219
757	36,902	29,241	107	285	931	35,681	28,000
1,816,552	15,729,168	10,950,628	333,400	527,483	1,898,653	16,581,846	11,537,219
1,007,248	9,504,350	6,567,496	161,201	285,162	1,072,482	10,078,378	6,963,254
1,478	128,661	101,202	139	814	2,097	188,361	148,082
1,005,770	9,375,689	6,466,294	161,171	284,348	1,070,385	9,890,017	6,815,171
123,042	5,362,266	4,051,315	25,034	75,877	256,691	11,930,256	9,090,887
9,720	3,841,855	3,078,876	7,992	11,190	21,223	8,712,940	6,987,353
113,322	1,520,412	972,439	23,948	64,687	235,468	3,217,316	2,103,533
80,479	1,847,727	1,316,508	4,561	15,641	104,340	2,256,816	1,618,733
6,055	1,106,630	878,711	588	2,992	7,675	1,416,832	1,127,299
74,424	741,098	437,797	4,494	12,649	96,665	839,984	491,434
543,545	7,327,494	4,777,473	55,772	130,617	708,764	8,781,562	5,752,578
2,001	217,083	171,823	321	1,162	2,819	316,827	251,544
541,544	7,110,411	4,605,649	55,744	129,455	705,945	8,464,735	5,501,034
19,098	337,157	205,672	2,157	4,611	26,475	370,304	224,818
1,063	116,411	84,578	115	560	1,491	128,933	93,783
18,035	220,746	121,094	2,130	4,051	24,984	241,371	131,035
469,759	6,382,722	4,421,786	171,257	198,463	596,350	7,844,870	5,433,025
112	19,137	15,305	55	77	240	34,768	27,847
469,647	6,363,584	4,406,480	171,229	198,386	596,110	7,810,102	5,405,177
1,634	20,815	12,461	376	581	2,827	28,945	17,157
18	2,148	1,434	6	8	22	3,778	2,510
1,616	18,668	11,027	371	573	2,805	25,167	14,647
3,073,351	23,025,986	15,297,855	300,622	590,908	4,296,433	29,713,306	19,794,200
15,875	2,035,199	1,595,030	1,903	7,727	21,957	3,068,456	2,421,606
3,057,476	20,990,788	13,702,825	300,414	583,181	4,274,476	26,644,850	17,372,594
1,109,468	10,732,746	7,379,524	100,326	322,291	1,170,654	12,146,113	8,348,398
21,877	2,372,074	1,872,405	2,000	11,492	28,921	3,134,776	2,477,679
1,087,591	8,360,672	5,507,119	100,272	310,799	1,141,733	9,011,337	5,870,718

Note : Based on the Treatment Month (excluding herbal medicine,including pharmacy in Treatment Days Treatment Amount and Benefit Amount)

제Ⅵ - 2 표
Table VI - 2

298 질병분류별
Benefits by Classification of 298

구 분 Division			50 ~ 54세					55세 ~	
			진료실인원 Patients	내원일수 Visits	급여일수 Reimbursed Days	진료비 Medical Expense	급여비 Benefit	진료실인원 Patients	내원일수 Visits
121	계 S.T		2,044	29,046	596,583	4,826,040	4,208,833	4,102	67,972
	입원 I.P		333	16,157	22,570	2,041,717	1,741,727	684	40,404
	외래 O.P		1,991	12,889	574,013	2,784,323	2,467,106	3,971	27,568
122	계 S.T		184	1,052	27,983	168,651	112,698	481	4,465
	입원 I.P		16	443	656	45,741	33,201	32	2,868
	외래 O.P		180	609	27,327	122,910	79,497	456	1,597
123	계 S.T		275	5,664	71,573	1,238,364	1,095,561	264	5,333
	입원 I.P		75	3,012	4,337	359,409	303,581	61	3,368
	외래 O.P		259	2,652	67,236	878,956	791,981	252	1,965
124	계 S.T		9,799	62,362	2,330,339	8,996,853	6,459,710	9,166	65,316
	입원 I.P		841	16,265	26,902	2,910,513	2,338,354	867	22,695
	외래 O.P		9,452	46,097	2,303,437	6,086,340	4,121,356	8,807	42,621
125	계 S.T		116,478	265,158	2,818,100	14,669,910	9,549,237	105,886	238,491
	입원 I.P		5,697	28,393	72,315	3,375,577	2,523,530	4,537	23,519
	외래 O.P		113,625	236,765	2,745,785	11,294,333	7,025,707	103,604	214,972
126	계 S.T		9,748	37,982	932,171	5,261,910	3,384,478	14,042	55,334
	입원 I.P		1,965	12,039	29,819	2,114,797	1,459,821	2,368	15,123
	외래 O.P		8,741	25,943	902,352	3,147,114	1,924,656	12,941	40,211
127	계 S.T		98,643	372,333	2,285,546	23,747,275	16,319,940	102,855	392,969
	입원 I.P		7,412	59,622	120,912	8,797,695	6,774,977	6,750	55,951
	외래 O.P		97,580	312,711	2,164,634	14,949,580	9,544,963	101,807	337,018
128	계 S.T		5,057	374,636	735,410	38,431,634	29,584,417	6,749	506,979
	입원 I.P		2,426	330,140	363,413	35,809,503	27,897,615	3,170	446,795
	외래 O.P		3,498	44,496	371,997	2,622,131	1,686,803	4,615	60,184
129	계 S.T		76,988	320,299	5,126,014	26,080,298	19,274,035	88,413	391,481
	입원 I.P		3,211	94,206	132,543	12,386,223	9,945,590	3,467	119,879
	외래 O.P		75,622	226,093	4,993,471	13,694,075	9,328,445	86,991	271,602
130	계 S.T		143,361	248,914	956,649	8,039,973	5,579,627	123,245	217,700
	입원 I.P		41	259	535	10,396	8,060	39	81
	외래 O.P		143,329	248,655	956,114	8,029,576	5,571,568	123,218	217,619
131	계 S.T		372,382	617,518	2,234,554	19,437,551	13,507,684	370,547	647,998
	입원 I.P		135	240	1,610	43,919	34,864	192	512
	외래 O.P		372,343	617,278	2,232,944	19,393,632	13,472,820	370,471	647,486
132	계 S.T		180,750	336,271	1,288,085	11,780,705	8,126,275	180,995	356,858
	입원 I.P		165	1,052	2,392	210,153	164,708	230	1,653
	외래 O.P		180,717	335,219	1,285,693	11,570,552	7,961,567	180,955	355,205
133	계 S.T		52,232	154,888	566,814	23,102,523	17,579,020	98,480	291,167
	입원 I.P		14,783	21,310	39,049	16,628,154	13,328,373	24,010	35,641
	외래 O.P		50,178	133,578	527,765	6,474,369	4,250,647	95,096	255,526
134	계 S.T		6,057	21,576	158,659	3,074,821	2,191,231	8,131	27,849
	입원 I.P		783	3,959	9,968	1,892,982	1,506,280	943	4,801
	외래 O.P		5,957	17,617	148,691	1,181,839	684,951	7,992	23,048
135	계 S.T		68,067	174,255	1,003,165	11,673,263	7,647,851	78,525	220,603
	입원 I.P		457	1,523	4,031	459,827	364,609	583	2,089
	외래 O.P		68,019	172,732	999,134	11,213,436	7,283,241	78,490	218,514
136	계 S.T		2,353	5,823	44,343	511,367	316,174	2,667	7,144
	입원 I.P		170	964	2,415	206,517	150,753	217	1,112
	외래 O.P		2,311	4,859	41,928	304,849	165,421	2,625	6,032
137	계 S.T		146,863	175,605	606,087	7,234,412	4,998,103	125,237	155,816
	입원 I.P		76	86	215	65,697	52,687	96	120
	외래 O.P		146,838	175,519	605,872	7,168,715	4,945,417	125,199	155,696
138	계 S.T		500	850	5,801	42,621	26,879	554	892
	입원 I.P		6	18	76	7,308	5,274	8	34
	외래 O.P		496	832	5,725	35,313	21,605	549	858
139	계 S.T		372,448	795,553	6,526,202	42,357,461	28,372,631	419,016	963,624
	입원 I.P		2,979	12,160	33,061	4,903,593	3,878,799	4,053	15,623
	외래 O.P		372,240	783,393	6,493,141	37,453,868	24,493,831	418,707	948,001
140	계 S.T		111,211	406,499	1,472,629	16,510,362	11,330,774	107,520	412,393
	입원 I.P		2,999	18,803	46,283	5,112,335	4,031,996	2,891	17,296
	외래 O.P		111,129	387,696	1,426,346	11,398,027	7,298,778	107,409	395,097

주 : 수진기준 (한의분류 제외, 급여일수, 진료비와 급여비는 약국포함)

연령별 급여현황(총계) <계속>

Disease Categories by Age(Total) <Cont'd>

(단위 : 명, 일, 천원)
Unit : Person, Day, KRW 1,000

59세			60 ~ 64세				
급여일수 Reimbursed Days	진료비 Medical Expense	급여비 Benefit	진료실인원 Patients	내원일수 Visits	급여일수 Reimbursed Days	진료비 Medical Expense	급여비 Benefit
1,226,702	10,449,588	9,126,065	6,040	117,818	1,797,074	16,207,958	13,958,236
53,244	4,657,330	3,983,864	1,018	78,944	94,183	7,927,731	6,618,855
1,173,458	5,792,258	5,142,202	5,791	38,874	1,702,891	8,280,227	7,339,381
78,442	537,179	372,642	895	6,402	150,986	877,553	596,792
3,125	208,722	158,764	54	3,421	4,042	279,846	210,677
75,317	328,457	213,879	862	2,981	146,944	597,707	386,115
68,663	1,182,263	1,044,720	191	3,971	54,389	851,182	755,463
4,219	399,293	339,994	41	2,196	2,769	276,379	240,591
64,444	782,970	704,726	182	1,775	51,620	574,804	514,872
2,070,117	8,886,052	6,398,678	6,818	46,446	1,464,794	6,477,472	4,648,131
32,962	3,419,040	2,727,796	722	15,764	24,066	2,549,953	2,024,304
2,037,155	5,467,012	3,670,882	6,497	30,682	1,440,728	3,927,519	2,623,827
2,809,163	13,357,316	8,680,770	74,300	166,559	2,194,734	9,280,060	5,998,367
60,672	2,851,224	2,127,347	2,240	12,528	32,125	1,538,939	1,148,836
2,748,491	10,506,092	6,553,423	73,164	154,031	2,162,609	7,741,121	4,849,531
1,578,795	7,805,298	5,005,409	14,646	59,474	1,915,536	8,531,664	5,486,576
38,963	2,699,964	1,858,871	2,069	13,559	33,126	2,494,462	1,719,048
1,539,832	5,105,334	3,146,537	13,726	45,915	1,882,410	6,037,201	3,767,528
2,721,784	24,655,793	16,915,076	79,136	307,978	2,424,542	18,464,734	12,600,715
113,376	8,403,112	6,486,948	4,101	34,136	69,866	5,159,442	3,962,418
2,608,408	16,252,681	10,428,128	78,486	273,842	2,354,676	13,305,292	8,638,297
987,937	51,577,005	39,679,734	6,519	501,879	986,640	51,221,333	39,279,263
488,961	48,004,418	37,380,716	3,132	443,945	484,443	47,705,031	37,023,638
498,976	3,572,587	2,299,017	4,375	57,934	502,197	3,516,301	2,255,625
6,825,884	33,844,179	25,050,138	78,117	369,528	6,956,827	33,562,328	24,781,550
165,179	15,480,506	12,518,199	2,893	116,615	157,905	14,757,044	11,910,215
6,660,705	18,363,673	12,531,939	76,899	252,913	6,798,922	18,805,284	12,871,335
846,599	7,012,793	4,848,551	81,779	148,594	591,280	4,757,941	3,272,956
483	10,691	8,433	22	59	138	16,049	12,262
846,116	7,002,102	4,840,118	81,772	148,535	591,142	4,741,892	3,260,694
2,356,385	20,237,144	14,051,379	280,976	525,236	1,939,792	16,162,316	11,220,958
2,027	66,740	52,821	184	275	79,963	79,963	63,805
2,354,358	20,170,404	13,998,558	280,920	524,961	1,937,908	16,082,353	11,157,154
1,403,628	12,414,877	8,552,841	138,054	290,985	1,157,339	9,922,211	6,822,952
3,586	328,209	257,545	245	1,509	3,203	323,647	254,162
1,400,042	12,086,668	8,295,295	138,007	289,476	1,154,136	9,598,563	6,568,791
1,130,666	39,719,610	30,148,779	144,348	438,280	1,825,931	56,819,505	43,151,549
64,121	27,820,694	22,298,360	32,891	50,075	87,535	39,562,577	31,715,060
1,066,545	11,898,916	7,850,419	139,579	388,205	1,738,396	17,256,928	11,436,489
210,038	3,855,202	2,743,571	6,955	23,092	182,912	3,052,077	2,160,487
11,602	2,282,467	1,812,781	748	3,755	9,124	1,745,308	1,386,956
198,436	1,572,735	930,790	6,847	19,337	173,788	1,306,770	773,531
1,330,468	14,927,541	9,783,646	71,381	226,124	1,457,593	15,152,687	9,943,105
5,048	582,949	461,652	589	2,099	5,010	583,031	460,704
1,325,420	14,344,592	9,321,994	71,338	224,025	1,452,583	14,569,656	9,482,401
74,782	669,007	409,178	2,309	6,479	78,125	611,173	373,074
3,083	261,327	185,740	201	998	2,768	231,685	163,283
71,699	407,681	223,438	2,269	5,481	75,357	379,488	209,791
615,688	6,609,330	4,558,065	91,673	120,107	531,299	5,181,391	3,585,518
293	89,458	71,688	128	189	386	127,299	101,686
615,395	6,519,872	4,486,377	91,635	119,918	530,913	5,054,092	3,483,831
6,749	48,081	30,329	501	890	9,099	45,704	28,849
112	7,363	5,111	3	7	106	3,187	2,059
6,637	40,717	25,218	499	883	8,993	42,517	26,790
8,883,674	54,316,587	36,741,910	366,548	934,454	9,702,122	55,398,755	38,005,414
44,217	6,933,779	5,486,553	4,228	16,570	46,365	7,487,761	5,946,033
8,839,457	47,382,808	31,255,358	366,258	917,884	9,655,757	47,910,995	32,059,381
1,498,299	16,464,693	11,269,286	79,597	322,217	1,196,045	12,342,964	8,426,253
44,213	4,880,662	3,851,292	1,949	11,744	30,094	3,320,820	2,618,984
1,454,086	11,584,031	7,417,993	79,533	310,473	1,165,951	9,022,144	5,807,269

Note : Based on the Treatment Month (excluding herbal medicine,including pharmacy in Treatment Days Treatment Amount and Benefit Amount)

제Ⅵ - 2 표
Table VI - 2

298 질병분류별
Benefits by Classification of 298

구 분 Division			65 ~ 69세					70세 ~	
			진료실인원 Patients	내원일수 Visits	급여일수 Reimbursed Days	진료비 Medical Expense	급여비 Benefit	진료실인원 Patients	내원일수 Visits
121	계 S.T		9,566	211,416	2,760,408	26,986,759	23,068,411	16,975	494,504
	입원 I.P		1,714	148,902	172,677	14,301,148	11,869,886	3,692	382,930
	외래 O.P		9,095	62,514	2,587,731	12,685,611	11,198,525	15,718	111,574
122	계 S.T		1,817	17,008	296,857	1,936,936	1,327,242	4,217	34,312
	입원 I.P		105	10,551	11,220	775,233	575,537	234	18,955
	외래 O.P		1,745	6,457	285,637	1,161,702	751,705	4,056	15,357
123	계 S.T		136	4,662	37,068	737,723	636,361	92	2,180
	입원 I.P		27	3,363	3,845	317,541	262,436	16	1,797
	외래 O.P		125	1,299	33,223	420,182	373,925	83	383
124	계 S.T		5,870	39,417	1,130,240	5,769,293	4,227,096	5,745	37,543
	입원 I.P		661	14,562	22,786	2,682,483	2,152,311	735	15,308
	외래 O.P		5,564	24,855	1,107,454	3,086,810	2,074,785	5,368	22,235
125	계 S.T		63,298	145,333	1,967,652	7,492,740	4,979,351	60,842	145,354
	입원 I.P		1,101	7,193	17,330	854,100	635,316	805	5,425
	외래 O.P		62,720	138,140	1,950,322	6,638,640	4,344,035	60,438	139,929
126	계 S.T		15,244	65,458	2,111,090	9,065,058	5,862,443	16,697	73,396
	입원 I.P		1,890	14,258	32,581	2,477,851	1,722,141	2,007	15,973
	외래 O.P		14,393	51,200	2,078,509	6,587,206	4,140,302	15,715	57,423
127	계 S.T		70,528	301,019	2,484,349	16,808,311	11,674,334	68,998	319,363
	입원 I.P		2,903	25,937	53,727	3,957,620	3,038,016	2,443	23,548
	외래 O.P		70,007	275,082	2,430,622	12,850,691	8,636,318	68,559	295,815
128	계 S.T		7,131	547,745	1,050,002	55,494,348	42,275,675	8,647	682,465
	입원 I.P		3,428	477,441	522,202	51,588,790	39,822,309	4,443	616,363
	외래 O.P		4,741	70,304	527,800	3,905,557	2,453,366	5,311	66,102
129	계 S.T		85,314	428,341	8,069,444	37,159,677	27,372,047	94,761	491,202
	입원 I.P		2,854	132,142	174,924	16,056,943	12,862,472	3,379	150,103
	외래 O.P		84,092	296,199	7,894,520	21,102,734	14,509,575	93,260	341,099
130	계 S.T		66,598	131,190	548,235	4,016,730	2,944,695	57,260	121,679
	입원 I.P		17	45	84	9,313	7,227	26	34
	외래 O.P		66,592	131,145	548,151	4,007,416	2,937,468	57,248	121,645
131	계 S.T		248,847	523,594	1,920,683	15,324,396	11,542,153	234,119	556,366
	입원 I.P		169	364	1,301	83,976	66,682	182	445
	외래 O.P		248,805	523,230	1,919,382	15,240,420	11,475,471	234,059	555,921
132	계 S.T		125,884	304,183	1,201,566	9,803,327	7,283,676	121,370	331,115
	입원 I.P		258	1,938	3,885	375,053	293,790	344	2,699
	외래 O.P		125,835	302,245	1,197,681	9,428,274	6,989,886	121,313	328,416
133	계 S.T		216,361	719,903	3,227,928	87,956,380	67,668,644	260,699	941,895
	입원 I.P		49,673	77,181	132,134	60,678,977	48,648,504	67,979	104,412
	외래 O.P		208,893	642,722	3,095,794	27,277,403	19,020,140	250,192	837,483
134	계 S.T		5,457	18,029	156,656	2,394,522	1,708,738	3,583	12,276
	입원 I.P		603	2,987	7,491	1,388,162	1,104,927	444	2,080
	외래 O.P		5,362	15,042	149,165	1,006,360	603,811	3,514	10,196
135	계 S.T		76,235	281,890	1,854,377	17,924,242	12,120,332	77,025	317,766
	입원 I.P		680	2,205	5,361	663,737	524,518	686	2,362
	외래 O.P		76,198	279,685	1,849,016	17,260,505	11,595,813	76,979	315,404
136	계 S.T		2,106	5,919	75,496	526,406	320,609	1,944	5,398
	입원 I.P		140	817	1,916	182,428	127,834	131	652
	외래 O.P		2,078	5,102	73,580	343,978	192,775	1,920	4,746
137	계 S.T		73,182	104,263	484,110	4,502,900	3,198,302	58,830	90,603
	입원 I.P		167	259	493	176,322	141,287	206	311
	외래 O.P		73,129	104,004	483,617	4,326,579	3,057,015	58,755	90,292
138	계 S.T		528	1,258	7,852	62,405	41,243	569	1,735
	입원 I.P		8	291	362	18,318	12,622	6	444
	외래 O.P		521	967	7,490	44,088	28,622	565	1,291
139	계 S.T		353,317	1,035,371	11,127,967	60,591,991	43,197,988	334,245	1,085,002
	입원 I.P		4,422	16,894	46,231	7,786,618	6,185,945	3,830	14,532
	외래 O.P		353,001	1,018,477	11,081,736	52,805,373	37,012,043	333,966	1,070,470
140	계 S.T		69,984	319,164	1,150,980	11,134,827	8,033,417	60,531	299,461
	입원 I.P		1,515	9,482	23,820	2,633,696	2,078,722	863	5,444
	외래 O.P		69,920	309,682	1,127,160	8,501,131	5,954,695	60,480	294,017

주 : 수진기준 (한의분류 제외, 급여일수, 진료비와 급여비는 약국포함)

연령별 급여현황(총계) <계속>

Disease Categories by Age(Total) <Cont'd>

(단위 : 명, 일, 천원)
Unit : Person, Day, KRW 1,000

74세			75세이상				
급여일수 Reimbursed Days	진료비 Medical Expense	급여비 Benefit	진료실인원 Patients	내원일수 Visits	급여일수 Reimbursed Days	진료비 Medical Expense	급여비 Benefit
4,782,562	54,907,729	46,453,130	44,598	2,280,791	11,611,343	209,423,546	172,083,181
421,365	33,463,060	27,538,022	14,134	2,026,748	2,122,620	165,244,000	133,310,530
4,361,197	21,444,669	18,915,109	37,430	254,043	9,488,723	44,179,546	38,772,651
747,545	4,460,252	3,062,409	19,247	262,358	3,442,433	27,004,137	19,045,279
21,195	1,473,740	1,094,891	1,840	192,588	203,092	14,130,869	10,489,214
726,350	2,986,513	1,967,518	17,838	69,770	3,239,341	12,873,268	8,556,066
19,149	301,748	256,660	94	1,076	13,035	135,747	113,725
1,937	156,343	126,722	14	707	791	82,349	67,846
17,212	145,405	129,938	83	369	12,244	53,398	45,879
984,506	6,210,971	4,681,385	8,840	73,923	1,239,392	11,217,635	8,605,338
24,673	3,398,962	2,781,711	1,586	43,960	60,598	7,627,364	6,171,256
959,833	2,812,009	1,899,674	7,908	29,963	1,178,794	3,590,272	2,434,082
1,943,705	7,226,624	4,904,510	82,879	212,381	2,668,119	10,278,553	7,085,312
13,324	677,340	503,908	1,474	13,513	26,761	1,400,198	1,033,856
1,930,381	6,549,284	4,400,602	82,091	198,868	2,641,358	8,878,355	6,051,457
2,392,412	10,338,565	6,765,376	28,084	152,108	3,952,812	19,902,380	13,404,532
35,025	2,708,620	1,904,134	4,322	56,401	95,370	7,192,139	5,152,308
2,357,387	7,629,945	4,861,242	25,684	95,707	3,857,442	12,710,241	8,252,224
2,739,918	16,934,128	11,928,390	91,583	477,082	4,283,731	25,655,587	18,253,268
45,492	3,333,431	2,564,911	3,529	64,263	94,359	6,393,265	4,808,200
2,694,426	13,600,697	9,363,478	90,634	412,819	4,189,372	19,262,323	13,445,068
1,255,870	70,831,871	53,972,848	16,944	1,589,405	2,482,311	155,801,088	118,060,567
662,908	66,743,120	51,378,713	10,575	1,505,957	1,585,277	150,043,861	114,420,660
592,962	4,088,751	2,594,135	8,093	83,448	897,034	5,757,228	3,639,907
9,361,571	42,724,231	31,496,526	161,633	1,013,148	16,148,038	81,782,558	59,956,513
196,486	18,486,234	14,667,036	7,355	410,669	487,291	41,295,955	31,840,972
9,165,085	24,237,997	16,829,490	157,566	602,479	15,660,747	40,486,603	28,115,541
494,601	3,596,362	2,712,105	69,070	155,601	620,855	4,544,190	3,463,572
255	11,008	8,447	46	228	335	39,596	31,268
494,346	3,585,354	2,703,658	69,051	155,373	620,520	4,504,594	3,432,304
1,996,269	15,717,120	12,171,397	307,011	774,718	2,742,013	21,321,074	16,703,310
1,075	114,042	90,184	243	1,366	2,162	164,394	129,325
1,995,194	15,603,078	12,081,213	306,926	773,352	2,739,851	21,156,680	16,573,985
1,250,712	10,292,673	7,877,411	159,562	462,374	1,703,300	13,946,379	10,776,468
5,135	594,447	468,141	473	4,423	7,587	771,457	602,097
1,245,577	9,698,226	7,409,270	159,484	457,951	1,695,713	13,174,923	10,174,371
3,730,946	117,862,889	91,535,434	345,135	1,288,147	4,873,353	167,953,347	130,444,640
170,701	82,917,293	66,491,462	97,424	151,289	252,539	118,307,689	94,867,705
3,560,245	34,945,596	25,043,972	330,373	1,136,858	4,620,814	49,645,658	35,576,935
106,335	1,689,474	1,214,978	3,041	10,422	92,711	1,486,711	1,077,518
5,064	1,017,128	808,841	395	1,970	4,852	925,156	736,735
101,271	672,346	406,136	2,979	8,452	87,859	561,556	340,783
1,957,578	19,141,289	13,230,303	108,220	467,639	2,839,859	27,859,940	19,499,755
5,406	686,954	543,456	855	4,139	7,961	943,541	740,439
1,952,172	18,454,335	12,686,847	108,139	463,500	2,831,898	26,916,399	18,759,316
81,516	518,565	321,744	2,481	6,824	111,720	673,088	420,164
1,777	158,783	111,745	168	867	2,492	209,702	144,398
79,739	359,783	209,999	2,436	5,957	109,228	463,386	275,766
434,473	4,001,847	2,892,180	63,758	102,696	512,126	4,673,860	3,395,000
357	224,998	180,299	289	528	917	304,202	242,775
434,116	3,776,849	2,711,881	63,628	102,168	511,209	4,369,658	3,152,225
12,855	88,117	62,436	988	4,914	24,566	267,663	192,821
450	32,290	24,142	23	2,401	2,429	161,579	117,896
12,405	55,827	38,294	968	2,513	22,137	106,084	74,925
11,139,708	60,669,475	44,646,758	434,901	1,481,791	13,949,793	80,602,479	60,950,784
38,660	6,541,548	5,198,827	4,070	25,932	51,579	7,212,769	5,728,224
11,101,048	54,127,927	39,447,931	434,463	1,455,859	13,898,214	73,389,710	55,222,560
1,057,324	9,123,477	6,717,515	73,975	358,146	1,310,211	10,040,067	7,463,666
13,048	1,468,109	1,155,706	548	4,962	9,700	944,957	736,446
1,044,276	7,655,369	5,561,808	73,893	353,184	1,300,511	9,095,109	6,727,220

Note : Based on the Treatment Month (excluding herbal medicine,including pharmacy in Treatment Days Treatment Amount and Benefit Amount)

제Ⅵ - 2 표
Table VI - 2

298 질병분류별
Benefits by Classification of 298

구 분 Division			총 계 G.T					0세	
			진료실인원 Patients	내원일수 Visits	급여일수 Reimbursed Days	진료비 Medical Expense	급여비 Benefit	진료실인원 Patients	내원일수 Visits
141	계 S.T		424,790	903,775	4,621,593	62,102,242	42,797,546	3,614	6,304
	입원 I.P		9,523	62,686	139,478	23,906,267	19,560,990	7	33
	외래 O.P		423,902	841,089	4,482,115	38,195,975	23,236,556	3,614	6,271
142	계 S.T		3,067,353	7,581,808	43,260,083	255,783,020	175,588,034	19,249	35,558
	입원 I.P		47,276	274,387	616,954	33,853,694	25,239,783	21	108
	외래 O.P		3,049,777	7,307,421	42,643,129	221,929,326	150,348,251	19,238	35,450
143	계 S.T		2,408	12,385	357,698	1,534,983	1,138,394	24	30
	입원 I.P		59	1,922	2,299	159,760	120,504	-	-
	외래 O.P		2,368	10,463	355,399	1,375,223	1,017,890	24	30
144	계 S.T		23,576	133,564	5,806,647	29,141,035	24,005,013	43	145
	입원 I.P		2,059	34,551	57,108	20,522,547	18,693,434	7	80
	외래 O.P		22,883	99,013	5,749,539	8,618,488	5,311,579	38	65
145	계 S.T		5,298,512	42,911,687	1,343,577,466	2,544,631,901	1,811,701,328	13	39
	입원 I.P		43,387	2,098,709	2,798,563	143,109,889	104,633,177	-	-
	외래 O.P		5,279,644	40,812,978	1,340,778,903	2,401,522,013	1,707,068,151	13	39
146	계 S.T		390,705	2,202,488	80,876,074	193,259,257	133,809,544	1	1
	입원 I.P		7,165	188,544	262,182	18,056,060	13,689,263	-	-
	외래 O.P		386,807	2,013,944	80,613,892	175,203,197	120,120,280	1	1
147	계 S.T		82,547	534,132	19,503,829	258,461,292	223,952,156	2	9
	입원 I.P		24,745	258,549	553,134	195,595,142	182,367,318	1	4
	외래 O.P		74,751	275,583	18,950,695	62,866,150	41,584,838	1	5
148	계 S.T		728,316	3,525,115	157,724,268	791,373,341	609,544,275	16	59
	입원 I.P		108,784	724,184	2,369,701	371,086,304	333,217,613	5	36
	외래 O.P		707,523	2,800,931	155,354,567	420,287,037	276,326,662	14	23
149	계 S.T		11,402	126,589	1,917,010	22,225,885	16,621,178	-	-
	입원 I.P		4,117	82,504	122,752	17,111,730	13,457,062	-	-
	외래 O.P		9,837	44,085	1,794,258	5,114,156	3,164,117	-	-
150	계 S.T		314,413	1,424,334	47,162,523	261,477,198	205,393,964	709	3,155
	입원 I.P		34,201	337,497	677,116	159,252,108	142,153,169	184	1,704
	외래 O.P		304,299	1,086,837	46,485,407	102,225,090	63,240,794	648	1,451
151	계 S.T		116,350	874,256	18,970,901	114,916,116	85,687,221	68	285
	입원 I.P		20,288	448,366	669,260	70,583,130	56,145,395	15	135
	외래 O.P		106,584	425,890	18,301,641	44,332,986	29,541,826	56	150
152	계 S.T		112,210	661,540	20,831,881	166,544,383	142,858,832	542	2,705
	입원 I.P		14,852	276,149	456,270	115,025,097	103,712,575	125	1,823
	외래 O.P		107,214	385,391	20,375,611	51,519,285	39,146,257	472	882
153	계 S.T		83,510	3,008,485	16,240,620	475,487,666	384,721,839	219	1,307
	입원 I.P		32,969	2,637,829	3,011,061	428,656,628	354,725,815	51	696
	외래 O.P		67,970	370,656	13,229,559	46,831,038	29,996,024	190	611
154	계 S.T		434,018	8,279,589	98,458,897	1,031,449,248	753,805,230	50	551
	입원 I.P		93,838	6,199,731	7,268,398	716,260,843	544,625,553	22	272
	외래 O.P		397,796	2,079,858	91,190,499	315,188,405	209,179,678	43	279
155	계 S.T		21,236	272,425	2,365,238	27,178,815	19,271,599	4	19
	입원 I.P		3,620	212,193	234,788	18,624,586	13,880,661	-	-
	외래 O.P		18,258	60,232	2,130,450	8,554,229	5,390,938	4	19
156	계 S.T		389,032	6,028,441	56,565,499	653,546,681	493,231,899	14	70
	입원 I.P		65,263	4,500,598	5,182,663	482,811,198	381,409,398	2	14
	외래 O.P		354,648	1,527,843	51,382,836	170,735,483	111,822,500	13	56
157	계 S.T		79,622	348,572	11,089,060	62,842,960	45,826,702	-	-
	입원 I.P		5,573	102,378	179,243	34,307,467	27,324,370	-	-
	외래 O.P		77,842	246,194	10,909,817	28,535,493	18,502,332	-	-
158	계 S.T		171,924	470,953	11,078,123	33,535,322	24,335,625	44	77
	입원 I.P		1,932	47,944	71,656	8,145,798	6,615,712	5	28
	외래 O.P		171,057	423,009	11,006,467	25,389,523	17,719,912	41	49
159	계 S.T		10,005	61,211	1,201,244	12,441,756	9,402,660	-	-
	입원 I.P		1,705	33,235	50,642	9,359,574	7,401,031	-	-
	외래 O.P		9,058	27,976	1,150,602	3,082,182	2,001,629	-	-
160	계 S.T		47,230	255,027	6,023,966	92,085,028	77,256,805	100	154
	입원 I.P		6,819	119,340	197,679	74,791,040	66,822,777	3	26
	외래 O.P		44,925	135,687	5,826,287	17,293,989	10,434,028	97	128

주 : 수진기준 (한의분류 제외, 급여일수, 진료비와 급여비는 약국포함)

연령별 급여현황(총계) <계속>

Disease Categories by Age(Total) <Cont'd>

(단위 : 명, 일, 천원)
Unit : Person, Day, KRW 1,000

0Age			1 ~ 4세				
급여일수 Reimbursed Days	진료비 Medical Expense	급여비 Benefit	진료실인원 Patients	내원일수 Visits	급여일수 Reimbursed Days	진료비 Medical Expense	급여비 Benefit
6,802	458,190	290,131	5,210	17,427	31,274	6,918,228	5,970,783
83	90,519	81,384	263	1,817	4,563	6,063,966	5,473,418
6,719	367,671	208,748	5,200	15,610	26,711	854,262	497,365
64,226	750,319	542,204	110,854	209,601	585,882	5,497,894	4,275,272
180	13,410	12,179	164	705	1,705	560,934	502,524
64,046	736,909	530,025	110,802	208,896	584,177	4,936,960	3,772,748
93	201	160	13	32	1,872	7,377	5,707
-	-	-	1	8	22	1,279	1,103
93	201	160	12	24	1,850	6,098	4,604
388	25,881	25,163	110	241	1,512	60,599	56,777
94	24,187	24,137	6	78	134	54,435	52,547
294	1,694	1,026	108	163	1,378	6,164	4,229
759	1,298	911	33	66	1,961	5,783	4,552
-	-	-	-	-	-	-	-
759	1,298	911	33	66	1,961	5,783	4,552
89	201	157	9	40	1,545	6,916	5,397
-	-	-	1	11	25	1,998	1,753
89	201	157	9	29	1,520	4,919	3,644
42	604	436	5	19	515	3,315	2,744
9	284	256	2	16	30	1,774	1,521
33	320	180	3	3	485	1,541	1,223
590	11,858	11,239	104	238	7,561	19,341	14,356
70	11,001	10,774	9	48	138	9,362	8,210
520	856	465	99	190	7,423	9,978	6,147
-	-	-	1	6	6	544	458
-	-	-	1	3	3	501	449
-	-	-	1	3	3	44	10
13,376	695,062	650,683	949	4,003	39,981	803,413	692,889
2,478	631,345	616,416	92	1,660	2,675	687,087	623,214
10,898	63,717	34,267	920	2,343	37,306	116,326	69,675
2,976	84,651	77,878	72	238	2,707	160,315	154,802
214	66,869	65,987	9	100	123	154,753	151,432
2,762	17,782	11,891	65	138	2,584	5,561	3,370
8,048	1,299,973	1,237,411	1,218	5,703	53,319	1,981,951	1,822,280
2,569	1,230,723	1,183,614	138	2,777	4,680	1,684,822	1,575,853
5,479	69,249	53,797	1,167	2,926	48,639	297,129	246,427
2,463	323,331	309,275	251	3,857	7,332	478,358	417,715
1,014	299,754	294,172	48	1,060	1,620	357,796	330,313
1,449	23,577	15,103	228	2,797	5,712	120,562	87,402
2,098	121,332	114,125	123	1,782	5,974	154,489	129,952
492	108,265	106,850	15	507	720	97,597	92,653
1,606	13,067	7,275	115	1,275	5,254	56,892	37,299
246	1,221	634	10	143	388	8,012	5,628
-	-	-	1	18	28	3,994	3,506
246	1,221	634	10	125	360	4,018	2,122
126	9,909	9,127	121	2,280	8,313	344,796	310,174
34	7,867	7,853	42	738	1,275	265,280	244,291
92	2,043	1,273	106	1,542	7,038	79,516	65,883
-	-	-	2	3	3	45	34
-	-	-	-	-	-	-	-
-	-	-	2	3	3	45	34
83	5,244	4,770	61	91	148	3,425	2,362
32	4,433	4,306	2	6	13	1,483	1,331
51	811	464	61	85	135	1,942	1,031
9	24	19	3	7	7	118	72
-	-	-	-	-	-	-	-
9	24	19	3	7	7	118	72
195	9,962	8,504	376	595	1,428	24,520	15,252
53	7,187	7,162	4	26	32	8,303	7,401
142	2,775	1,342	375	569	1,396	16,217	7,851

Note : Based on the Treatment Month (excluding herbal medicine,including pharmacy in Treatment Days Treatment Amount and Benefit Amount)

제Ⅵ - 2 표
Table VI - 2

298 질병분류별
Benefits by Classification of 298

구 분 Division			5 ~ 9세					10세 ~	
			진료실인원 Patients	내원일수 Visits	급여일수 Reimbursed Days	진료비 Medical Expense	급여비 Benefit	진료실인원 Patients	내원일수 Visits
141	계 S.T		7,546	16,600	39,843	2,464,269	1,870,522	9,270	17,738
	입원 I.P		189	963	2,518	1,694,611	1,431,424	243	1,327
	외래 O.P		7,536	15,637	37,325	769,658	439,098	9,250	16,411
142	계 S.T		112,443	197,851	574,016	4,804,566	3,459,443	113,243	198,290
	입원 I.P		143	534	1,249	158,402	132,218	213	1,015
	외래 O.P		112,393	197,317	572,767	4,646,164	3,327,225	113,158	197,275
143	계 S.T		27	92	2,156	10,399	7,345	36	244
	입원 I.P		5	25	52	3,679	2,922	6	63
	외래 O.P		23	67	2,104	6,720	4,423	35	181
144	계 S.T		89	184	2,172	9,704	6,061	63	131
	입원 I.P		-	-	-	-	-	3	15
	외래 O.P		89	184	2,172	9,704	6,061	61	116
145	계 S.T		186	357	3,475	18,267	11,637	646	1,288
	입원 I.P		5	27	47	4,242	3,325	23	91
	외래 O.P		184	330	3,428	14,025	8,313	638	1,197
146	계 S.T		37	171	4,238	18,763	12,811	86	372
	입원 I.P		2	25	70	6,553	5,696	11	99
	외래 O.P		37	146	4,168	12,210	7,115	82	273
147	계 S.T		2	6	576	1,211	809	5	7
	입원 I.P		-	-	-	-	-	-	-
	외래 O.P		2	6	576	1,211	809	5	7
148	계 S.T		114	269	12,965	29,276	20,610	215	396
	입원 I.P		9	27	161	13,217	11,473	14	65
	외래 O.P		113	242	12,804	16,059	9,137	206	331
149	계 S.T		-	-	-	-	-	3	8
	입원 I.P		-	-	-	-	-	-	-
	외래 O.P		-	-	-	-	-	3	8
150	계 S.T		1,285	3,298	47,166	419,307	323,363	1,841	4,946
	입원 I.P		93	454	1,229	283,361	256,173	217	1,025
	외래 O.P		1,261	2,844	45,937	135,946	67,190	1,807	3,921
151	계 S.T		16	119	1,017	51,159	47,037	34	76
	입원 I.P		4	96	154	49,812	46,198	3	15
	외래 O.P		12	23	863	1,347	839	32	61
152	계 S.T		820	2,990	50,106	955,528	866,553	730	2,653
	입원 I.P		72	1,113	2,300	720,890	669,087	81	952
	외래 O.P		798	1,877	47,806	234,638	197,466	699	1,701
153	계 S.T		122	2,016	7,119	246,259	207,331	156	3,235
	입원 I.P		32	633	967	173,163	153,628	51	1,659
	외래 O.P		110	1,383	6,152	73,095	53,703	137	1,576
154	계 S.T		71	1,045	4,123	109,067	79,755	70	1,744
	입원 I.P		17	293	507	76,095	60,495	23	861
	외래 O.P		65	752	3,616	32,972	19,260	62	883
155	계 S.T		-	-	11	59	43	12	70
	입원 I.P		-	-	-	-	-	4	29
	외래 O.P		-	-	11	59	43	8	41
156	계 S.T		390	7,258	36,104	1,514,075	1,374,063	738	8,882
	입원 I.P		137	3,133	6,559	1,210,531	1,114,258	161	2,885
	외래 O.P		378	4,125	29,545	303,545	259,804	720	5,997
157	계 S.T		3	4	11	68	47	31	36
	입원 I.P		-	-	-	-	-	-	-
	외래 O.P		3	4	11	68	47	31	36
158	계 S.T		61	77	348	3,574	1,904	364	586
	입원 I.P		1	3	10	422	328	5	19
	외래 O.P		60	74	338	3,152	1,576	362	567
159	계 S.T		3	17	26	6,734	5,264	4	6
	입원 I.P		1	15	20	6,688	5,228	-	-
	외래 O.P		2	2	6	46	36	4	6
160	계 S.T		410	889	2,831	65,982	48,446	453	1,067
	입원 I.P		14	164	327	42,220	37,440	13	90
	외래 O.P		404	725	2,504	23,762	11,006	446	977

주 : 수진기준 (한의분류 제외, 급여일수, 진료비와 급여비는 약국포함)

연령별 급여현황(총계) <계속>

Disease Categories by Age(Total) <Cont'd>

(단위 : 명, 일, 천원)
Unit : Person, Day, KRW 1,000

14세			15 ~ 19세				
급여일수 Reimbursed Days	진료비 Medical Expense	급여비 Benefit	진료실인원 Patients	내원일수 Visits	급여일수 Reimbursed Days	진료비 Medical Expense	급여비 Benefit
51,662	2,439,922	1,675,260	14,946	27,284	93,548	2,516,641	1,659,522
3,533	1,320,150	1,054,797	317	1,874	4,252	1,040,328	827,241
48,129	1,119,772	620,463	14,919	25,410	89,296	1,476,313	832,281
590,972	4,906,261	3,394,984	145,142	265,585	817,888	7,075,964	4,848,892
2,256	174,767	135,835	607	3,128	6,557	377,092	287,017
588,716	4,731,495	3,259,149	144,890	262,457	811,331	6,698,872	4,561,876
1,713	18,406	12,120	43	218	2,348	13,688	9,466
117	11,026	8,197	5	27	69	6,316	5,383
1,596	7,379	3,923	41	191	2,279	7,373	4,083
1,796	20,085	17,081	115	393	4,542	74,448	64,806
36	16,263	15,220	10	82	125	63,755	59,254
1,760	3,822	1,861	108	311	4,417	10,693	5,552
15,167	66,287	40,553	2,351	6,199	105,140	334,312	204,445
172	16,355	12,455	56	251	772	47,409	35,470
14,995	49,932	28,098	2,336	5,948	104,368	286,903	168,975
7,260	59,873	42,115	384	1,314	29,955	132,745	83,226
247	40,786	31,365	28	173	47,834	47,834	35,932
7,013	19,088	10,750	377	1,141	29,579	84,911	47,294
522	1,070	697	23	37	168	7,503	5,271
-	-	-	3	11	48	4,657	3,693
522	1,070	697	21	26	120	2,846	1,578
9,439	87,216	72,886	869	1,466	20,162	154,184	103,149
555	64,174	59,444	46	162	928	57,427	48,134
8,884	23,042	13,442	844	1,304	19,234	96,757	55,015
112	569	216	25	235	2,652	44,830	31,007
-	-	-	10	126	229	34,053	25,264
112	569	216	23	109	2,423	10,777	5,743
56,948	1,158,733	985,537	4,422	11,331	99,389	3,546,648	3,077,805
3,090	963,892	894,689	543	2,558	5,425	3,105,198	2,852,788
53,858	194,841	90,848	4,310	8,773	93,964	441,451	225,016
3,210	35,990	33,191	115	349	9,244	108,445	94,972
24	31,929	30,214	10	113	214	78,386	71,433
3,186	4,061	2,977	109	236	9,030	30,059	23,540
61,384	1,008,804	900,146	1,350	5,358	93,204	2,179,301	1,952,132
2,011	594,473	547,165	222	2,563	4,838	1,517,139	1,385,698
59,373	414,330	352,981	1,291	2,795	88,366	662,163	566,434
9,220	610,330	520,003	338	8,132	24,126	1,386,201	1,135,418
2,238	518,330	455,972	114	6,041	7,858	1,242,990	1,049,982
6,982	91,999	64,032	289	2,091	16,268	143,211	85,435
5,936	220,584	161,407	181	1,658	20,678	250,741	184,053
1,193	177,772	135,651	37	701	1,218	162,895	130,809
4,743	42,812	25,756	171	957	19,460	87,845	53,245
112	9,892	6,832	20	383	580	35,746	26,030
57	7,435	5,369	3	351	370	31,332	23,874
55	2,457	1,463	18	32	210	4,414	2,156
58,917	1,565,701	1,407,448	1,172	8,997	72,537	1,584,840	1,366,338
5,883	1,090,553	1,001,239	205	3,303	5,956	1,084,764	971,380
53,034	475,148	406,208	1,108	5,694	66,581	500,076	394,957
179	1,758	1,175	89	126	1,738	6,591	4,191
-	-	-	-	-	-	-	-
179	1,758	1,175	89	126	1,738	6,591	4,191
4,557	30,342	17,664	1,377	2,264	21,953	121,999	72,324
37	3,826	2,878	7	77	165	14,365	11,379
4,520	26,516	14,786	1,376	2,187	21,788	107,634	60,945
21	221	88	29	195	2,160	53,232	46,286
-	-	-	5	121	166	49,140	43,624
21	221	88	28	74	1,994	4,093	2,662
6,554	90,690	62,684	595	1,333	10,363	174,379	134,889
347	53,068	44,764	21	169	354	104,575	92,339
6,207	37,622	17,920	585	1,164	10,009	69,804	42,550

Note : Based on the Treatment Month (excluding herbal medicine,including pharmacy in Treatment Days Treatment Amount and Benefit Amount)

제Ⅵ - 2 표
Table VI - 2

298 질병분류별
Benefits by Classification of 298

구 분 Division			20 ~ 24세					25세 ~	
			진료실인원 Patients	내원일수 Visits	급여일수 Reimbursed Days	진료비 Medical Expense	급여비 Benefit	진료실인원 Patients	내원일수 Visits
141	계 S.T		16,106	28,488	114,125	2,108,991	1,371,820	17,173	30,765
	입원 I.P		317	2,073	4,913	687,467	541,483	308	1,756
	외래 O.P		16,079	26,415	109,212	1,421,524	830,337	17,146	29,009
142	계 S.T		134,718	245,103	782,172	6,948,836	4,661,898	137,836	260,677
	입원 I.P		652	3,139	7,462	422,675	322,912	837	3,854
	외래 O.P		134,474	241,964	774,710	6,526,162	4,338,986	137,517	256,823
143	계 S.T		34	112	1,587	9,605	7,125	53	135
	입원 I.P		1	24	24	2,010	1,501	-	-
	외래 O.P		33	88	1,563	7,595	5,624	53	135
144	계 S.T		122	543	10,407	143,884	127,112	148	559
	입원 I.P		6	150	234	127,503	118,354	18	157
	외래 O.P		119	393	10,173	16,381	8,759	139	402
145	계 S.T		5,837	18,703	474,326	1,067,535	687,357	11,705	47,349
	입원 I.P		101	439	1,503	75,585	55,821	159	1,218
	외래 O.P		5,800	18,264	472,823	991,950	631,536	11,649	46,131
146	계 S.T		841	2,714	85,880	286,406	180,427	1,186	3,803
	입원 I.P		55	277	772	87,104	66,737	48	272
	외래 O.P		820	2,437	85,108	199,302	113,690	1,172	3,531
147	계 S.T		42	106	3,442	57,490	49,848	123	884
	입원 I.P		6	39	82	43,374	40,861	37	600
	외래 O.P		41	67	3,360	14,116	8,987	114	284
148	계 S.T		1,672	3,069	35,803	367,781	257,490	2,325	4,506
	입원 I.P		117	543	1,674	180,310	152,170	189	719
	외래 O.P		1,611	2,526	34,129	187,471	105,320	2,233	3,787
149	계 S.T		92	678	10,699	154,628	111,715	144	1,184
	입원 I.P		36	323	718	126,890	96,795	57	618
	외래 O.P		82	355	9,981	27,738	14,919	134	566
150	계 S.T		5,560	12,755	122,032	3,361,591	2,880,384	5,681	13,645
	입원 I.P		549	2,492	5,377	2,849,215	2,613,528	456	3,070
	외래 O.P		5,422	10,263	116,655	512,377	266,856	5,567	10,575
151	계 S.T		200	671	14,440	147,737	126,350	332	1,471
	입원 I.P		21	249	437	106,052	94,959	38	663
	외래 O.P		190	422	14,003	41,685	31,391	315	808
152	계 S.T		1,388	6,183	121,806	2,261,262	1,999,838	1,437	6,301
	입원 I.P		201	2,873	4,867	1,540,718	1,393,017	199	2,734
	외래 O.P		1,329	3,310	116,939	720,543	606,821	1,376	3,567
153	계 S.T		414	8,794	38,271	1,702,435	1,401,441	598	14,846
	입원 I.P		142	6,586	8,097	1,523,332	1,290,153	231	12,160
	외래 O.P		356	2,208	30,174	179,102	111,289	511	2,686
154	계 S.T		309	4,144	43,438	648,035	480,879	518	5,815
	입원 I.P		78	2,576	3,793	505,223	396,840	140	3,409
	외래 O.P		286	1,568	39,645	142,812	84,039	481	2,406
155	계 S.T		43	163	1,172	28,473	19,586	52	101
	입원 I.P		8	39	122	16,356	13,493	7	22
	외래 O.P		38	124	1,050	12,117	6,093	46	79
156	계 S.T		1,329	10,816	90,284	1,669,106	1,373,627	1,644	14,491
	입원 I.P		222	5,279	8,179	1,159,695	1,001,233	349	7,911
	외래 O.P		1,250	5,537	82,105	509,410	372,394	1,537	6,580
157	계 S.T		173	440	7,989	74,276	52,718	267	529
	입원 I.P		11	117	278	52,753	40,417	8	59
	외래 O.P		170	323	7,711	21,523	12,301	261	470
158	계 S.T		1,891	3,863	45,084	285,859	194,506	2,144	4,166
	입원 I.P		27	582	969	103,522	87,488	19	339
	외래 O.P		1,886	3,281	44,115	182,336	107,018	2,136	3,827
159	계 S.T		47	194	2,227	38,084	28,170	69	288
	입원 I.P		7	101	160	32,269	25,099	10	148
	외래 O.P		47	93	2,067	5,815	3,071	62	140
160	계 S.T		814	1,923	21,569	393,547	306,643	904	2,744
	입원 I.P		41	379	665	306,140	260,735	60	1,049
	외래 O.P		794	1,544	20,904	87,407	45,907	879	1,695

주 : 수진기준 (한의분류 제외, 급여일수, 진료비와 급여비는 약국포함)

연령별 급여현황(총계) <계속>

Disease Categories by Age(Total) <Cont'd>

(단위 : 명, 일, 천원)
Unit : Person, Day, KRW 1,000

29세			30 ~ 34세				
급여일수 Reimbursed Days	진료비 Medical Expense	급여비 Benefit	진료실인원 Patients	내원일수 Visits	급여일수 Reimbursed Days	진료비 Medical Expense	급여비 Benefit
123,748	1,867,306	1,227,701	20,647	39,634	165,736	2,360,803	1,563,544
4,140	462,139	361,561	479	2,904	6,197	616,365	480,018
119,608	1,405,167	866,141	20,603	36,730	159,539	1,744,438	1,083,526
860,372	7,692,836	5,153,722	172,585	349,614	1,194,640	10,559,839	7,058,271
8,762	500,280	380,169	1,403	6,562	15,527	809,678	610,947
851,610	7,192,556	4,773,553	172,061	343,052	1,179,113	9,750,161	6,447,324
3,014	10,469	7,032	44	203	3,875	19,414	14,503
-	-	-	3	58	78	3,579	2,813
3,014	10,469	7,032	43	145	3,797	15,835	11,690
15,894	164,238	141,893	286	1,210	35,041	300,170	259,444
325	126,440	118,002	21	328	545	245,150	228,560
15,569	37,798	23,890	281	882	34,496	55,020	30,884
1,383,872	2,782,610	1,874,156	35,576	178,590	5,734,730	10,955,260	7,491,878
3,217	104,713	76,874	397	2,231	7,629	279,123	206,840
1,380,655	2,677,897	1,797,282	35,439	176,359	5,727,101	10,676,137	7,285,037
142,672	419,385	271,957	3,092	11,121	432,731	1,171,600	782,289
855	82,151	63,863	115	660	1,722	155,078	120,447
141,817	337,233	208,094	3,049	10,461	431,009	1,016,521	661,842
13,151	336,035	295,810	410	2,056	69,816	1,171,018	1,023,618
1,006	281,297	261,379	133	871	2,456	911,772	854,365
12,145	54,738	34,432	384	1,185	67,360	259,246	169,253
63,972	553,184	386,504	4,518	10,696	216,964	1,718,246	1,252,116
2,941	259,985	215,964	503	2,160	7,827	896,755	762,348
61,031	293,200	170,540	4,333	8,536	209,137	821,491	489,768
18,181	233,003	166,173	252	1,868	34,049	428,218	323,049
1,096	178,153	136,624	80	819	1,620	325,728	266,692
17,085	54,850	29,549	234	1,049	32,429	102,490	56,357
135,285	3,266,404	2,749,948	8,473	20,909	266,092	4,928,607	4,163,558
5,917	2,716,167	2,458,561	706	3,929	8,259	3,964,082	3,644,881
129,368	550,237	291,387	8,315	16,980	257,833	964,524	518,677
29,646	249,331	206,257	664	2,388	68,647	328,379	236,803
919	158,959	140,239	78	739	1,459	163,152	129,596
28,727	90,373	66,019	632	1,649	67,188	165,226	107,207
135,034	2,494,414	2,217,400	2,400	11,124	261,428	4,030,486	3,556,632
5,139	1,670,402	1,513,393	338	4,469	9,109	2,435,850	2,210,536
129,895	824,012	704,008	2,304	6,655	252,319	1,594,636	1,346,095
60,956	3,165,820	2,649,698	1,073	27,511	133,944	5,851,074	4,859,011
15,075	2,910,003	2,501,541	439	22,317	29,104	5,313,822	4,538,720
45,881	255,816	148,157	942	5,194	104,840	537,252	320,290
77,523	984,412	729,952	1,260	16,144	219,534	2,777,891	2,018,456
5,355	715,620	562,479	380	10,729	15,652	2,100,351	1,608,915
72,168	268,792	167,473	1,170	5,415	203,882	677,541	409,540
1,281	20,615	11,626	146	338	4,306	64,056	36,479
58	7,310	4,957	22	95	204	27,403	17,923
1,223	13,305	6,669	130	243	4,102	36,653	18,556
132,391	2,399,161	1,954,621	3,052	24,143	240,267	4,338,526	3,536,272
12,952	1,752,286	1,500,921	638	14,753	24,079	3,299,725	2,836,030
119,439	646,875	453,700	2,806	9,390	216,188	1,038,800	700,242
11,622	52,066	34,514	503	1,203	27,246	140,098	96,289
134	20,165	15,592	16	204	525	61,186	48,146
11,488	31,901	18,922	496	999	26,721	78,912	48,143
47,978	238,934	161,056	3,061	6,793	83,168	446,754	327,537
561	53,394	45,364	49	854	1,820	134,322	113,641
47,417	185,540	115,692	3,047	5,939	81,348	312,432	213,896
3,490	56,680	43,911	103	457	7,840	77,651	54,267
194	45,542	37,611	14	218	385	54,888	42,039
3,296	11,137	6,300	95	239	7,455	22,764	12,228
24,544	903,854	800,201	1,222	4,246	56,729	1,546,731	1,330,001
1,706	800,615	745,305	136	1,676	3,260	1,357,338	1,225,731
22,838	103,240	54,895	1,155	2,570	53,469	189,393	104,271

Note : Based on the Treatment Month (excluding herbal medicine,including pharmacy in Treatment Days Treatment Amount and Benefit Amount)

제Ⅵ - 2 표
Table VI - 2

298 질병분류별
Benefits by Classification of 298

구 분 Division			35 ~ 39세					40세 ~	
			진료실인원 Patients	내원일수 Visits	급여일수 Reimbursed Days	진료비 Medical Expense	급여비 Benefit	진료실인원 Patients	내원일수 Visits
141	계 S.T		21,081	43,559	205,242	2,684,162	1,786,904	24,983	55,060
	입원 I.P		514	3,089	6,890	765,120	602,341	750	4,523
	외래 O.P		21,044	40,470	198,352	1,919,042	1,184,564	24,913	50,537
142	계 S.T		178,809	384,209	1,514,932	12,220,961	8,142,711	210,853	483,252
	입원 I.P		1,988	9,644	22,571	1,247,500	935,889	3,019	14,628
	외래 O.P		178,086	374,565	1,492,361	10,973,461	7,206,822	209,762	468,624
143	계 S.T		72	212	4,756	16,935	11,256	94	345
	입원 I.P		2	9	23	2,706	2,017	3	26
	외래 O.P		70	203	4,733	14,230	9,239	92	319
144	계 S.T		508	2,221	87,949	420,379	353,515	1,303	6,095
	입원 I.P		40	367	881	312,077	292,537	87	998
	외래 O.P		496	1,854	87,068	108,302	60,978	1,277	5,097
145	계 S.T		85,815	513,566	17,510,285	32,062,777	22,129,422	216,318	1,436,594
	입원 I.P		661	3,815	14,609	417,122	312,745	1,139	8,139
	외래 O.P		85,588	509,751	17,495,676	31,645,655	21,816,677	215,966	1,428,455
146	계 S.T		6,242	24,785	1,065,979	2,530,886	1,675,627	13,096	56,407
	입원 I.P		136	952	2,268	224,158	172,857	176	1,033
	외래 O.P		6,186	23,833	1,063,711	2,306,728	1,502,769	13,028	55,374
147	계 S.T		1,089	5,966	227,377	3,791,305	3,346,401	2,814	16,191
	입원 I.P		400	2,504	7,426	2,996,368	2,824,086	1,012	6,730
	외래 O.P		1,001	3,462	219,951	794,938	522,315	2,628	9,461
148	계 S.T		7,911	23,286	688,066	4,784,675	3,647,394	16,743	59,342
	입원 I.P		1,223	5,111	22,265	2,648,346	2,309,901	3,016	12,584
	외래 O.P		7,552	18,175	665,801	2,136,328	1,337,493	15,949	46,758
149	계 S.T		263	2,166	38,092	510,942	399,054	379	2,798
	입원 I.P		83	981	1,819	410,555	343,200	126	1,282
	외래 O.P		245	1,185	36,273	100,387	55,854	352	1,516
150	계 S.T		9,485	28,309	511,209	6,087,232	4,997,114	13,574	44,806
	입원 I.P		896	5,408	12,331	4,617,853	4,183,191	1,374	9,123
	외래 O.P		9,283	22,901	498,878	1,469,379	813,922	13,257	35,683
151	계 S.T		1,051	4,621	135,421	788,617	602,072	2,020	7,862
	입원 I.P		136	1,535	2,962	465,825	392,399	196	1,732
	외래 O.P		1,006	3,086	132,459	322,792	209,672	1,943	6,130
152	계 S.T		3,139	15,296	453,212	5,000,499	4,397,971	4,875	23,745
	입원 I.P		410	5,863	10,847	3,011,404	2,756,925	584	8,241
	외래 O.P		3,027	9,433	442,365	1,989,095	1,641,046	4,708	15,504
153	계 S.T		1,837	52,676	276,806	11,817,596	9,928,571	3,589	107,955
	입원 I.P		828	43,766	55,513	10,851,218	9,354,208	1,551	89,838
	외래 O.P		1,586	8,910	221,293	966,378	574,363	3,080	18,117
154	계 S.T		2,345	26,041	443,470	4,469,784	3,289,194	5,526	66,360
	입원 I.P		584	15,981	24,038	3,116,737	2,431,184	1,378	40,778
	외래 O.P		2,198	10,060	419,432	1,353,047	858,010	5,213	25,582
155	계 S.T		220	590	8,257	106,255	62,145	448	2,083
	입원 I.P		35	196	402	36,447	25,716	64	1,240
	외래 O.P		198	394	7,855	69,807	36,428	401	843
156	계 S.T		4,863	41,878	441,147	7,056,057	5,671,389	9,167	79,303
	입원 I.P		1,081	26,556	41,142	5,353,668	4,536,308	1,939	48,951
	외래 O.P		4,491	15,322	400,005	1,702,389	1,135,081	8,481	30,352
157	계 S.T		930	2,554	76,116	308,529	212,313	2,107	6,073
	입원 I.P		26	362	704	111,234	88,677	59	613
	외래 O.P		921	2,192	75,412	197,294	123,637	2,083	5,460
158	계 S.T		4,505	11,047	150,891	657,913	481,886	7,800	17,587
	입원 I.P		52	921	1,578	187,669	160,414	94	1,798
	외래 O.P		4,495	10,126	149,313	470,244	321,471	7,773	15,789
159	계 S.T		121	567	11,117	110,402	80,168	262	1,190
	입원 I.P		18	256	450	82,366	63,497	40	440
	외래 O.P		113	311	10,667	28,036	16,671	251	750
160	계 S.T		1,453	5,578	94,646	2,375,085	2,034,636	2,037	8,395
	입원 I.P		195	2,430	4,370	2,057,493	1,851,181	284	3,579
	외래 O.P		1,371	3,148	90,276	317,592	183,455	1,935	4,816

주 : 수진기준 (한의분류 제외, 급여일수, 진료비와 급여비는 약국포함)

연령별 급여현황(총계) <계속>

Disease Categories by Age(Total) <Cont'd>

(단위 : 명, 일, 천원)
Unit : Person, Day, KRW 1,000

44세			45세 ~ 49세				
급여일수 Reimbursed Days	진료비 Medical Expense	급여비 Benefit	진료실인원 Patients	내원일수 Visits	급여일수 Reimbursed Days	진료비 Medical Expense	급여비 Benefit
273,384	3,342,756	2,220,330	27,585	61,996	326,083	3,595,378	2,348,751
10,462	1,025,703	797,800	845	5,308	11,874	985,385	765,489
262,922	2,317,054	1,422,529	27,529	56,688	314,209	2,609,993	1,583,261
2,145,789	15,775,706	10,510,611	225,230	549,301	2,670,400	18,704,800	12,457,008
35,272	1,823,668	1,368,332	4,246	22,591	52,162	2,742,436	2,049,580
2,110,517	13,952,039	9,142,279	223,709	526,710	2,618,238	15,962,364	10,407,429
11,610	43,608	31,653	124	415	17,856	55,128	39,996
49	5,360	4,194	1	28	35	2,615	1,920
11,561	38,249	27,459	123	387	17,821	52,513	38,076
292,913	1,290,109	1,086,293	1,795	8,834	443,366	1,740,862	1,430,339
2,062	950,515	887,840	132	1,351	2,876	1,212,685	1,122,854
290,851	339,594	198,454	1,759	7,483	440,490	528,178	307,485
50,145,857	88,166,400	61,342,104	392,491	2,784,297	97,501,613	167,485,202	117,045,342
28,838	705,445	527,305	1,780	15,129	1,043,622	779,852	779,852
50,117,019	87,460,955	60,814,799	391,902	2,769,168	97,452,462	166,441,581	116,265,490
2,497,822	5,469,030	3,674,264	21,655	98,490	4,331,984	8,959,604	6,034,316
2,941	226,053	175,107	247	1,761	5,089	351,440	271,702
2,494,881	5,242,977	3,499,157	21,529	96,729	4,326,895	8,608,163	5,762,614
656,464	9,598,133	8,386,815	5,218	29,473	1,257,944	17,036,901	14,852,182
19,879	7,342,669	6,899,887	1,690	11,304	33,468	12,789,218	12,038,658
636,585	2,255,464	1,486,928	4,887	18,169	1,224,476	4,247,683	2,813,524
2,179,385	13,872,180	10,771,813	32,158	125,943	5,266,950	30,009,329	23,301,617
55,174	7,662,187	6,808,506	5,868	24,876	111,802	15,679,369	14,000,857
2,124,211	6,209,993	3,963,308	30,906	101,067	5,155,148	14,329,960	9,300,760
59,929	617,319	451,194	432	3,196	70,123	715,107	541,300
2,691	437,119	347,083	128	1,479	2,740	524,138	427,795
57,238	180,200	104,112	390	1,717	67,383	190,969	113,504
1,107,059	9,744,137	7,994,835	16,954	62,118	1,795,259	13,473,316	10,966,916
21,643	7,199,366	6,527,918	1,819	12,507	28,568	9,527,529	8,638,734
1,085,416	2,544,772	1,466,917	16,543	49,611	1,766,691	3,945,787	2,328,182
291,589	1,097,432	785,675	3,105	13,326	466,551	2,132,208	1,588,623
3,923	423,934	341,252	342	3,666	7,567	1,048,462	872,991
287,666	673,497	444,423	2,955	9,660	458,984	1,083,746	715,632
819,869	7,539,052	6,604,128	6,521	32,738	1,156,830	9,800,958	8,554,216
14,961	4,992,143	4,557,347	770	11,126	20,446	6,319,030	5,788,234
804,908	2,546,909	2,046,781	6,324	21,612	1,136,384	3,481,928	2,765,982
617,394	23,083,095	19,445,995	6,102	185,821	1,141,188	37,909,388	31,734,536
111,256	21,072,592	18,204,818	2,547	156,219	189,748	34,475,837	29,573,144
506,138	2,010,503	1,241,178	5,230	29,602	951,440	3,433,550	2,161,392
1,159,360	10,764,288	7,816,367	11,445	136,857	2,507,818	21,310,061	15,419,878
61,056	7,124,310	5,475,656	2,640	81,311	115,811	13,260,042	10,129,766
1,098,304	3,639,978	2,340,711	10,825	55,546	2,392,007	8,050,020	5,290,112
26,988	348,307	233,141	746	3,433	49,970	527,990	350,337
1,661	194,004	146,384	115	1,901	2,798	281,921	208,877
25,327	154,303	86,757	663	1,532	47,172	246,069	141,460
938,559	13,287,889	10,655,826	15,824	157,776	1,843,771	23,763,132	18,815,972
76,760	9,999,700	8,502,330	3,236	103,233	147,186	17,863,150	14,989,553
861,799	3,288,189	2,153,495	14,647	54,543	1,696,585	5,899,982	3,826,419
209,451	780,274	542,425	3,678	11,091	403,110	1,428,917	996,923
1,177	258,050	209,059	97	1,091	2,341	445,354	361,322
208,274	522,224	333,366	3,639	10,000	400,769	983,563	635,600
348,606	1,245,260	907,976	11,783	27,402	626,131	1,815,800	1,289,617
3,041	346,814	292,351	115	1,993	3,420	322,611	265,419
345,565	898,446	615,625	11,745	25,409	622,711	1,493,189	1,024,198
31,274	219,774	162,840	416	1,814	41,512	393,026	295,956
917	145,689	116,990	61	684	1,332	283,220	226,697
30,357	74,086	45,850	388	1,130	40,180	109,806	69,258
171,581	3,240,287	2,755,421	2,698	11,793	281,864	4,097,923	3,437,447
6,934	2,706,961	2,444,958	327	4,931	8,529	3,289,695	2,955,808
164,647	533,326	310,463	2,603	6,862	273,335	808,228	481,639

Note : Based on the Treatment Month (excluding herbal medicine,including pharmacy in Treatment Days Treatment Amount and Benefit Amount)

제Ⅵ - 2 표
Table VI - 2

298 질병분류별
Benefits by Classification of 298

구 분 Division			50 ~ 54세					55세 ~	
			진료실인원 Patients	내원일수 Visits	급여일수 Reimbursed Days	진료비 Medical Expense	급여비 Benefit	진료실인원 Patients	내원일수 Visits
141	계 S.T		34,745	80,467	439,979	5,073,572	3,360,504	39,217	91,195
	입원 I.P		1,218	8,013	17,757	1,731,079	1,344,899	1,308	8,689
	외래 O.P		34,632	72,454	422,222	3,342,494	2,015,604	39,110	82,506
142	계 S.T		267,745	684,823	3,751,682	24,585,092	16,320,443	276,254	728,587
	입원 I.P		6,162	34,247	78,327	4,139,539	3,075,996	6,476	36,121
	외래 O.P		265,541	650,576	3,673,355	20,445,553	13,244,448	273,881	692,466
143	계 S.T		252	1,030	34,416	123,585	90,824	359	1,801
	입원 I.P		7	170	207	11,019	7,850	3	41
	외래 O.P		247	860	34,209	112,566	82,975	359	1,760
144	계 S.T		2,403	12,628	628,038	3,023,797	2,541,178	3,154	17,084
	입원 I.P		187	2,338	4,152	2,203,077	2,049,477	231	3,113
	외래 O.P		2,352	10,290	623,886	820,720	491,700	3,099	13,971
145	계 S.T		649,249	4,799,987	167,647,373	288,156,575	201,818,496	804,538	6,112,641
	입원 I.P		3,101	27,932	90,618	1,826,281	1,368,388	3,654	42,756
	외래 O.P		648,333	4,772,055	167,556,755	286,330,294	200,450,108	803,421	6,069,885
146	계 S.T		36,961	174,012	7,576,321	15,761,520	10,668,617	49,463	242,160
	입원 I.P		373	3,020	7,654	417,904	319,058	466	4,015
	외래 O.P		36,770	170,992	7,568,667	15,343,616	10,349,559	49,239	238,145
147	계 S.T		8,425	46,620	2,108,466	26,129,286	22,665,438	10,947	60,551
	입원 I.P		2,511	17,475	49,541	19,226,959	18,086,573	3,025	22,952
	외래 O.P		7,898	29,145	2,058,925	6,902,327	4,578,865	10,216	37,599
148	계 S.T		62,195	262,825	11,890,581	62,428,097	48,303,471	93,008	404,596
	입원 I.P		10,566	49,769	209,520	30,847,054	27,672,263	15,045	66,744
	외래 O.P		60,238	213,056	11,681,061	31,581,043	20,631,208	90,428	337,852
149	계 S.T		518	4,123	83,271	885,878	677,757	693	4,797
	입원 I.P		160	2,068	3,626	653,370	536,089	198	2,216
	외래 O.P		465	2,055	79,645	232,508	141,668	622	2,581
150	계 S.T		25,487	99,711	3,352,519	20,998,439	16,921,791	33,648	141,632
	입원 I.P		2,666	18,439	45,424	13,921,725	12,640,028	3,428	24,040
	외래 O.P		24,843	81,272	3,307,095	7,076,715	4,281,762	32,827	117,592
151	계 S.T		5,256	23,811	836,676	3,580,104	2,653,006	7,675	35,619
	입원 I.P		529	6,379	12,299	1,623,937	1,364,754	738	9,648
	외래 O.P		5,027	17,432	824,377	1,956,166	1,288,252	7,372	25,971
152	계 S.T		9,392	45,235	1,735,491	12,013,984	10,350,363	11,978	61,888
	입원 I.P		1,015	13,519	26,351	7,855,274	7,159,148	1,268	19,662
	외래 O.P		9,099	31,716	1,709,140	4,158,710	3,191,215	11,571	42,226
153	계 S.T		9,316	294,806	1,882,351	51,915,410	42,673,485	11,603	375,160
	입원 I.P		3,534	250,863	297,683	46,470,120	39,172,454	4,011	317,929
	외래 O.P		7,989	43,943	1,584,668	5,445,290	3,501,031	9,978	57,231
154	계 S.T		23,317	286,153	5,278,123	43,232,597	31,373,625	37,841	481,982
	입원 I.P		4,831	174,384	239,511	26,283,786	20,207,259	7,108	298,297
	외래 O.P		22,122	111,769	5,038,612	16,948,811	11,166,366	36,029	183,685
155	계 S.T		1,393	5,691	107,312	847,148	553,450	2,038	13,781
	입원 I.P		198	2,413	3,645	350,423	255,260	278	8,621
	외래 O.P		1,250	3,278	103,667	496,724	298,190	1,828	5,160
156	계 S.T		30,295	300,691	3,831,458	42,435,036	33,142,633	45,022	474,151
	입원 I.P		5,821	189,759	271,177	30,560,366	25,492,283	7,349	305,320
	외래 O.P		28,184	110,932	3,560,281	11,874,670	7,650,350	42,184	168,831
157	계 S.T		7,478	24,308	897,075	3,321,938	2,325,930	11,109	39,267
	입원 I.P		237	3,194	6,126	1,125,001	905,282	435	5,550
	외래 O.P		7,387	21,114	890,949	2,196,936	1,420,648	10,975	33,717
158	계 S.T		18,486	44,378	1,152,209	3,134,625	2,236,693	22,338	56,307
	입원 I.P		173	2,937	5,146	576,306	481,873	196	3,990
	외래 O.P		18,416	41,441	1,147,063	2,558,319	1,754,819	22,257	52,317
159	계 S.T		736	3,169	77,745	650,376	490,466	1,092	5,475
	입원 I.P		81	1,145	1,908	457,228	365,508	127	2,331
	외래 O.P		690	2,024	75,837	193,147	124,958	1,026	3,144
160	계 S.T		4,031	17,991	475,338	5,575,925	4,590,929	5,034	22,234
	입원 I.P		488	6,832	12,362	4,264,874	3,799,458	601	7,413
	외래 O.P		3,871	11,159	462,976	1,311,051	791,471	4,830	14,821

주 : 수진기준 (한의분류 제외, 급여일수, 진료비와 급여비는 약국포함)

연령별 급여현황(총계) <계속>

Disease Categories by Age(Total) <Cont'd>

(단위 : 명, 일, 천원)
Unit : Person, Day, KRW 1,000

59세			60 ~ 64세				
급여일수 Reimbursed Days	진료비 Medical Expense	급여비 Benefit	진료실인원 Patients	내원일수 Visits	급여일수 Reimbursed Days	진료비 Medical Expense	급여비 Benefit
522,537	5,692,929	3,771,244	35,784	80,572	483,440	5,068,991	3,358,693
19,239	1,939,914	1,510,278	964	6,335	14,332	1,707,633	1,339,309
503,298	3,753,015	2,260,967	35,685	74,237	469,108	3,361,358	2,019,384
4,513,763	26,950,071	17,839,424	223,166	616,069	4,365,368	23,119,696	15,279,069
82,290	4,464,077	3,298,608	4,812	26,872	63,386	3,455,887	2,546,278
4,431,473	22,485,993	14,540,816	221,481	589,197	4,301,982	19,663,809	12,732,790
52,996	225,612	168,257	362	1,885	57,774	244,292	180,540
89	4,522	3,997	1	9	16	1,191	942
52,907	221,090	164,260	361	1,876	57,758	243,101	179,597
852,392	3,784,944	3,119,167	3,154	17,954	850,619	4,330,887	3,599,932
5,717	2,567,798	2,368,990	264	4,003	7,238	3,082,119	2,837,897
846,675	1,217,145	750,177	3,092	13,951	843,381	1,248,768	762,034
212,454,794	371,155,935	260,117,299	722,107	5,629,930	191,085,809	340,973,269	239,095,558
114,914	2,819,756	2,098,750	3,288	52,653	126,860	3,371,626	2,499,814
212,339,880	368,336,179	258,018,550	720,968	5,577,277	190,958,949	337,601,643	236,595,744
10,616,043	22,180,958	15,010,467	47,792	242,608	10,464,927	22,538,272	15,257,365
10,477	583,789	453,827	466	5,304	10,250	712,776	557,382
10,605,566	21,597,170	14,556,640	47,563	237,304	10,454,677	21,825,496	14,699,983
2,783,712	32,799,157	28,380,631	10,527	59,580	2,716,740	32,257,675	27,902,608
62,219	23,920,302	22,494,472	2,912	23,099	60,485	23,655,807	22,222,800
2,721,493	8,878,855	5,886,160	9,751	36,481	2,656,255	8,601,868	5,679,807
19,746,679	98,242,303	75,825,555	102,263	464,374	23,497,396	113,169,105	87,194,453
298,869	46,529,432	42,019,280	15,562	72,282	316,522	51,815,434	47,013,940
19,447,810	51,712,872	33,806,275	99,825	392,092	23,180,874	61,353,671	40,180,513
113,691	933,527	692,349	832	6,551	143,874	1,231,257	910,363
4,207	653,516	523,168	241	3,210	5,535	842,269	668,633
109,484	280,011	169,180	751	3,341	138,339	388,988	241,730
5,314,808	27,930,052	22,129,180	33,470	150,314	5,992,593	28,159,000	21,950,832
61,366	17,052,513	15,458,886	3,209	25,754	60,554	15,898,339	14,336,651
5,253,442	10,877,539	6,670,294	32,730	124,560	5,932,039	12,260,661	7,614,180
1,287,203	5,263,697	3,862,601	8,841	42,404	1,537,116	6,666,285	4,951,914
18,454	2,291,087	1,905,502	873	10,838	20,838	3,076,751	2,585,671
1,268,749	2,972,610	1,957,099	8,463	31,566	1,516,278	3,589,533	2,366,243
2,370,177	16,517,462	14,298,941	11,940	64,452	2,452,263	16,575,381	14,249,824
35,069	11,134,259	10,197,684	1,327	21,376	38,122	11,350,720	10,364,706
2,335,108	5,383,203	4,101,258	11,532	43,076	2,414,141	5,224,661	3,885,118
2,501,532	60,589,437	49,105,027	10,288	330,238	2,280,257	51,403,587	41,295,514
368,215	53,442,281	44,522,433	3,352	278,919	321,460	44,883,503	37,086,616
2,133,317	7,147,156	4,582,594	8,868	51,319	1,958,797	6,520,084	4,208,899
8,850,987	70,042,368	50,727,635	46,772	619,530	11,207,130	88,388,500	63,939,486
391,880	41,780,489	32,051,816	8,130	387,154	493,349	52,385,855	40,147,922
8,459,107	28,261,879	18,675,819	44,538	232,376	10,713,781	36,002,645	23,791,564
197,531	1,625,715	1,105,881	2,176	15,924	254,900	1,985,108	1,370,384
10,928	873,610	649,436	301	9,664	11,937	1,056,073	787,633
186,603	752,104	456,445	1,945	6,260	242,963	929,035	582,751
6,345,488	62,108,063	47,703,973	47,886	504,014	7,299,442	64,409,306	48,830,159
406,552	43,380,917	35,643,529	6,782	316,842	404,950	42,976,302	35,023,940
5,938,936	18,727,146	12,060,445	45,069	187,172	6,894,492	21,433,004	13,806,219
1,496,487	6,023,196	4,270,102	11,506	45,109	1,729,500	7,747,928	5,523,442
11,307	2,314,817	1,868,564	587	8,809	16,917	3,391,044	2,704,568
1,485,180	3,708,379	2,401,538	11,342	36,300	1,712,583	4,356,884	2,818,874
1,561,410	4,231,089	3,009,983	19,834	53,531	1,478,167	3,958,009	2,811,992
6,261	760,801	643,286	175	3,650	5,619	723,825	599,706
1,555,149	3,470,287	2,366,697	19,766	49,881	1,472,548	3,234,184	2,212,286
137,857	1,050,495	795,016	1,169	5,329	150,955	1,122,525	830,030
3,681	699,736	561,589	145	1,866	3,665	727,851	575,671
134,176	350,759	233,427	1,097	3,463	147,290	394,674	254,359
674,364	7,435,628	6,130,193	4,853	24,756	724,767	9,056,669	7,582,359
14,182	5,587,356	5,005,085	593	9,730	16,681	7,039,796	6,360,785
660,182	1,848,271	1,125,108	4,676	15,026	708,086	2,016,873	1,221,574

Note : Based on the Treatment Month (excluding herbal medicine,including pharmacy in Treatment Days Treatment Amount and Benefit Amount)

제Ⅵ - 2 표
Table VI - 2

298 질병분류별
Benefits by Classification of 298

구 분 Division			65 ~ 69세					70세 ~	
			진료실인원 Patients	내원일수 Visits	급여일수 Reimbursed Days	진료비 Medical Expense	급여비 Benefit	진료실인원 Patients	내원일수 Visits
141	계 S.T		38,418	86,194	548,558	4,744,683	3,137,393	41,620	88,896
	입원 I.P		744	4,651	10,865	1,262,437	985,290	560	3,666
	외래 O.P		38,349	81,543	537,693	3,482,247	2,152,103	41,548	85,230
142	계 S.T		214,069	650,929	4,923,908	23,210,807	16,293,745	214,186	692,111
	입원 I.P		4,117	23,735	54,772	2,993,429	2,208,841	4,153	23,622
	외래 O.P		212,625	627,194	4,869,136	20,217,378	14,084,904	212,682	668,489
143	계 S.T		336	1,780	56,613	249,752	189,473	290	1,526
	입원 I.P		6	106	150	10,232	8,228	2	6
	외래 O.P		330	1,674	56,463	239,520	181,245	288	1,520
144	계 S.T		3,091	18,410	828,706	4,108,814	3,386,558	3,049	18,185
	입원 I.P		245	4,248	6,953	2,843,631	2,604,127	273	5,002
	외래 O.P		3,025	14,162	821,753	1,265,183	782,431	2,966	13,183
145	계 S.T		680,574	5,486,485	175,924,126	324,356,049	233,313,681	663,508	5,706,232
	입원 I.P		3,494	74,316	167,076	4,903,668	3,591,862	4,563	154,962
	외래 O.P		679,228	5,412,169	175,757,050	319,452,381	229,721,818	661,595	5,551,270
146	계 S.T		52,132	285,674	11,252,776	25,690,710	17,752,522	55,661	331,780
	입원 I.P		550	7,495	14,447	1,040,533	822,164	779	13,502
	외래 O.P		51,850	278,179	11,238,329	24,650,177	16,930,358	55,238	318,278
147	계 S.T		10,171	58,651	2,480,906	29,959,412	25,899,880	11,185	68,355
	입원 I.P		2,737	23,234	56,590	22,094,959	20,704,366	3,102	30,503
	외래 O.P		9,400	35,417	2,424,316	7,864,453	5,195,514	10,078	37,852
148	계 S.T		113,181	541,143	26,015,769	126,165,774	97,316,960	118,241	589,530
	입원 I.P		16,862	81,102	355,738	58,050,121	52,704,430	16,308	94,033
	외래 O.P		110,394	460,041	25,660,031	68,115,654	44,612,530	115,550	495,497
149	계 S.T		1,219	11,281	219,537	2,238,913	1,693,444	1,892	19,421
	입원 I.P		412	6,088	9,897	1,622,477	1,304,075	660	11,961
	외래 O.P		1,083	5,193	209,640	616,436	389,369	1,657	7,460
150	계 S.T		36,372	172,468	6,876,632	30,364,045	23,458,675	41,594	204,870
	입원 I.P		3,438	27,842	66,931	16,234,748	14,627,209	4,193	36,855
	외래 O.P		35,517	144,626	6,809,701	14,129,297	8,831,465	40,384	168,015
151	계 S.T		11,743	64,051	1,998,466	9,650,396	7,219,095	18,293	109,540
	입원 I.P		1,382	20,697	37,383	4,964,878	4,111,629	2,585	38,458
	외래 O.P		11,119	43,354	1,961,083	4,685,519	3,107,466	17,094	71,082
152	계 S.T		13,299	75,292	2,773,215	19,541,520	16,763,121	14,804	89,932
	입원 I.P		1,513	25,850	45,485	13,748,013	12,542,199	1,878	34,517
	외래 O.P		12,836	49,442	2,727,730	5,793,507	4,220,923	14,221	55,415
153	계 S.T		9,850	327,747	2,104,100	50,570,577	40,674,676	10,309	400,088
	입원 I.P		3,213	283,487	321,430	44,679,007	36,873,986	3,940	356,736
	외래 O.P		8,351	44,260	1,782,670	5,891,570	3,800,690	8,244	43,352
154	계 S.T		58,767	831,166	13,768,357	113,780,292	82,530,499	78,189	1,299,692
	입원 I.P		9,855	534,712	661,200	69,761,116	53,411,018	14,540	909,774
	외래 O.P		55,761	296,454	13,107,157	44,019,176	29,119,480	72,995	389,918
155	계 S.T		2,559	21,901	317,774	2,397,396	1,657,354	3,472	39,635
	입원 I.P		302	13,602	15,845	1,267,367	939,608	497	28,067
	외래 O.P		2,320	8,299	301,929	1,130,030	717,746	3,054	11,568
156	계 S.T		54,247	647,744	8,444,791	75,843,158	56,948,401	61,735	888,830
	입원 I.P		7,167	419,608	505,269	50,690,528	40,685,391	8,293	633,043
	외래 O.P		51,036	228,136	7,939,522	25,152,629	16,263,010	57,187	255,787
157	계 S.T		12,142	52,483	1,829,869	9,808,495	7,182,065	12,235	57,576
	입원 I.P		826	12,985	26,050	5,111,089	4,130,079	1,097	17,809
	외래 O.P		11,889	39,498	1,803,819	4,697,405	3,051,986	11,956	39,767
158	계 S.T		20,703	58,372	1,563,158	4,257,402	3,088,410	22,693	68,352
	입원 I.P		206	4,345	6,959	792,330	643,784	240	6,487
	외래 O.P		20,602	54,027	1,556,199	3,465,072	2,444,625	22,569	61,865
159	계 S.T		1,406	7,484	175,608	1,688,913	1,294,031	1,608	9,386
	입원 I.P		229	3,456	5,797	1,252,002	1,009,287	309	4,805
	외래 O.P		1,275	4,028	169,811	436,911	284,744	1,442	4,581
160	계 S.T		5,778	31,773	889,218	11,916,254	9,951,398	6,280	37,377
	입원 I.P		809	13,052	23,346	9,370,728	8,410,851	1,025	17,312
	외래 O.P		5,566	18,721	865,872	2,545,527	1,540,547	5,971	20,065

주 : 수진기준 (한의분류 제외, 급여일수, 진료비와 급여비는 약국포함)

연령별 급여현황(총계) <계속>

Disease Categories by Age(Total) <Cont'd>

(단위 : 명, 일, 천원)
Unit : Person, Day, KRW 1,000

74세			75세이상				
급여일수 Reimbursed Days	진료비 Medical Expense	급여비 Benefit	진료실인원 Patients	내원일수 Visits	급여일수 Reimbursed Days	진료비 Medical Expense	급여비 Benefit
521,365	4,605,066	3,069,484	66,845	131,596	674,267	6,160,355	4,114,960
8,333	1,136,272	888,259	497	5,665	9,527	1,377,179	1,075,999
513,032	3,468,794	2,181,225	66,745	125,931	664,740	4,783,176	3,038,961
5,284,613	24,213,245	17,366,589	310,971	1,030,248	8,619,460	38,766,127	27,983,747
54,487	3,048,318	2,245,073	8,263	63,882	129,989	6,921,602	5,127,385
5,230,126	21,164,927	15,121,516	307,477	966,366	8,489,471	31,844,525	22,856,362
49,302	204,720	153,383	269	2,355	55,717	281,792	209,554
13	1,549	1,160	13	1,322	1,355	92,678	68,277
49,289	203,172	152,223	258	1,033	54,362	189,114	141,277
799,038	4,515,961	3,745,196	4,143	28,747	951,874	5,126,274	4,044,500
7,874	3,243,692	2,945,236	529	12,241	17,862	3,449,220	2,968,403
791,164	1,272,269	799,960	3,874	16,506	934,012	1,677,055	1,076,097
169,954,803	326,301,002	236,998,208	1,027,565	10,189,364	253,633,376	590,743,340	429,525,729
270,467	10,413,539	7,620,468	20,966	1,714,750	1,922,690	117,081,402	85,443,208
169,684,336	315,887,463	229,377,739	1,016,551	8,474,614	251,710,686	473,661,937	344,082,521
12,014,067	28,648,040	20,087,466	102,067	727,036	20,351,785	59,384,349	42,270,520
21,902	1,457,813	1,132,389	3,712	149,945	183,087	12,620,090	9,458,982
11,992,165	27,190,227	18,955,077	99,857	577,091	20,168,698	46,764,259	32,811,538
2,645,373	34,494,891	29,937,399	21,559	185,621	4,538,615	70,816,287	61,201,568
67,119	26,049,095	24,348,968	7,174	119,207	192,776	56,276,606	51,585,432
2,578,254	8,445,796	5,588,431	18,321	66,414	4,345,839	14,539,680	9,616,136
28,150,797	135,508,412	104,432,842	172,783	1,033,377	39,921,189	204,252,381	156,631,819
345,023	60,032,170	54,446,265	23,442	313,923	640,494	96,329,961	84,973,657
27,805,774	75,476,243	49,986,578	167,228	719,454	39,280,695	107,922,420	71,658,162
329,199	3,434,262	2,557,687	4,657	68,277	793,595	10,796,888	8,065,413
18,517	2,554,994	2,004,204	1,925	51,330	70,054	8,747,966	6,776,989
310,682	879,268	553,483	3,795	16,947	723,541	2,048,922	1,288,423
7,954,792	35,264,045	27,071,649	74,909	446,064	13,477,383	71,277,167	54,378,805
82,736	18,318,479	16,361,037	10,338	160,637	263,113	41,281,211	35,419,264
7,872,056	16,945,566	10,710,612	70,665	285,427	13,214,270	29,995,956	18,959,541
3,084,090	16,052,817	11,985,354	56,865	567,425	9,201,902	68,518,554	51,061,590
69,589	8,728,868	7,097,940	13,329	353,303	492,701	47,149,474	36,743,197
3,014,501	7,323,949	4,887,414	50,194	214,122	8,709,201	21,369,079	14,318,392
3,056,212	22,791,312	19,510,090	26,377	209,945	5,230,283	40,552,499	33,577,786
58,790	15,880,279	14,374,382	4,711	116,691	170,686	29,338,959	25,493,588
2,997,422	6,911,033	5,135,709	24,460	93,254	5,059,597	11,213,539	8,084,197
2,133,544	60,071,673	48,038,425	17,445	864,296	3,020,017	114,363,096	90,325,716
398,010	54,058,522	44,150,751	8,885	808,920	881,773	106,384,357	85,172,924
1,735,534	6,013,151	3,887,674	11,881	55,376	2,138,244	7,978,740	5,152,792
18,306,494	170,229,204	124,262,275	167,234	4,498,925	36,557,854	503,965,604	370,547,692
1,085,551	110,573,306	84,459,370	44,060	3,737,992	4,167,072	388,031,385	293,216,868
17,220,943	59,655,898	39,802,905	145,722	760,933	32,390,782	115,934,218	77,330,824
452,064	4,139,834	2,932,714	7,897	168,170	942,346	15,032,988	10,899,333
32,335	2,560,290	1,924,705	1,785	145,935	154,398	11,910,621	8,873,919
419,729	1,579,544	1,008,009	6,345	22,235	787,948	3,122,367	2,025,414
9,722,197	95,463,141	71,014,906	111,533	2,857,117	17,059,707	255,754,785	189,116,972
712,862	65,921,558	51,646,316	21,839	2,419,270	2,551,848	206,194,307	156,212,542
9,009,335	29,541,583	19,368,590	95,451	437,847	14,507,859	49,560,478	32,904,430
1,856,667	12,053,269	8,882,314	17,369	107,770	2,541,997	21,095,514	15,702,218
34,356	7,137,181	5,683,708	2,174	51,585	79,328	14,279,593	11,268,955
1,822,311	4,916,088	3,198,606	16,598	56,185	2,462,669	6,815,921	4,433,262
1,604,551	4,802,155	3,558,609	34,779	116,060	2,389,681	8,296,938	6,168,335
9,995	1,240,457	1,000,937	566	19,915	26,030	2,879,217	2,261,225
1,594,556	3,561,698	2,557,672	34,465	96,145	2,363,651	5,417,721	3,907,109
200,012	2,260,683	1,728,428	2,937	25,633	359,384	4,712,816	3,547,650
7,904	1,731,930	1,380,444	658	17,649	24,063	3,791,025	2,947,749
192,108	528,753	347,984	2,535	7,984	335,321	921,791	599,901
1,010,997	16,555,450	14,063,781	10,192	82,179	1,576,978	28,622,142	24,004,022
30,382	13,656,581	12,295,330	2,205	50,482	74,149	24,138,111	21,278,443
980,615	2,898,869	1,768,451	9,367	31,697	1,502,829	4,484,031	2,725,579

Note : Based on the Treatment Month (excluding herbal medicine,including pharmacy in Treatment Days Treatment Amount and Benefit Amount)

제Ⅵ - 2 표
Table VI - 2

298 질병분류별
Benefits by Classification of 298

구 분 Division			총 계 G.T					0세	
			진료실인원 Patients	내원일수 Visits	급여일수 Reimbursed Days	진료비 Medical Expense	급여비 Benefit	진료실인원 Patients	내원일수 Visits
161	계 S.T		26,676	127,873	2,704,680	17,780,808	12,750,531	20	58
	입원 I.P		3,304	50,036	88,240	10,892,306	8,475,728	-	-
	외래 O.P		25,701	77,837	2,616,440	6,888,501	4,274,803	20	58
162	계 S.T		151,622	459,520	2,970,229	41,183,783	30,489,075	3	5
	입원 I.P		43,927	89,106	286,286	27,251,303	21,654,987	-	-
	외래 O.P		150,512	370,414	2,683,943	13,932,480	8,834,087	3	5
163	계 S.T		655,250	2,168,731	9,685,073	237,400,933	183,505,593	101	115
	입원 I.P		193,245	580,510	928,920	173,595,311	140,851,665	-	-
	외래 O.P		645,563	1,588,221	8,756,153	63,805,622	42,653,928	101	115
164	계 S.T		177,185	459,379	4,758,602	43,207,039	30,956,212	302	981
	입원 I.P		16,947	116,554	231,121	24,773,147	19,591,045	44	504
	외래 O.P		168,197	342,825	4,527,481	18,433,893	11,365,167	276	477
165	계 S.T		10,783,154	25,944,804	105,311,588	649,335,959	471,926,682	108,602	289,647
	입원 I.P		87,972	439,645	820,902	43,056,493	35,164,160	1,954	9,069
	외래 O.P		10,761,718	25,505,159	104,490,686	606,279,466	436,762,522	108,062	280,578
166	계 S.T		3,382,726	6,958,101	29,935,172	171,617,474	124,102,189	15,587	34,320
	입원 I.P		6,371	33,810	65,626	3,537,587	2,846,266	197	962
	외래 O.P		3,378,984	6,924,291	29,869,546	168,079,888	121,255,924	15,468	33,358
167	계 S.T		12,974,329	36,659,059	158,322,438	854,691,982	623,327,879	244,772	913,325
	입원 I.P		54,721	269,297	567,241	28,273,899	23,124,044	1,844	8,341
	외래 O.P		12,959,012	36,389,762	157,755,197	826,418,082	600,203,835	244,557	904,984
168	계 S.T		798,383	1,635,323	6,191,200	90,811,689	67,772,229	425	1,279
	입원 I.P		98,829	508,381	917,140	52,812,333	42,270,931	192	838
	외래 O.P		732,994	1,126,942	5,274,060	37,999,356	25,501,298	315	441
169	계 S.T		1,402,061	6,703,811	22,159,201	642,959,678	502,031,301	34,400	164,332
	입원 I.P		317,248	3,445,281	5,242,712	526,909,266	423,013,166	13,879	94,933
	외래 O.P		1,255,128	3,258,530	16,916,489	116,050,411	79,018,135	28,259	69,399
170	계 S.T		15,903,905	58,652,799	249,156,720	1,489,285,684	1,101,455,359	209,580	1,185,903
	입원 I.P		134,933	879,028	1,563,767	89,098,548	73,892,190	17,799	111,531
	외래 O.P		15,881,706	57,773,771	247,592,953	1,400,187,137	1,027,563,169	208,354	1,074,372
171	계 S.T		2,137,426	6,440,567	28,693,863	225,078,116	160,393,318	8,335	23,789
	입원 I.P		33,494	119,489	295,859	39,183,232	31,061,421	22	137
	외래 O.P		2,131,260	6,321,078	28,398,004	185,894,884	129,331,897	8,322	23,652
172	계 S.T		7,905,634	19,965,427	110,404,765	568,057,524	401,950,567	62,141	156,556
	입원 I.P		44,365	130,723	331,908	29,631,120	23,434,319	45	208
	외래 O.P		7,899,247	19,834,704	110,072,857	538,426,404	378,516,248	62,120	156,348
173	계 S.T		515,746	1,151,813	4,477,369	62,416,078	46,151,140	579	972
	입원 I.P		35,169	117,321	314,940	31,150,535	25,738,759	3	14
	외래 O.P		511,531	1,034,492	4,162,429	31,265,543	20,412,381	577	958
174	계 S.T		2,196,838	4,667,154	21,529,684	154,251,808	108,152,991	7,776	18,092
	입원 I.P		27,086	131,716	298,486	20,929,505	16,299,124	254	1,424
	외래 O.P		2,188,255	4,535,438	21,231,198	133,322,303	91,853,867	7,651	16,668
175	계 S.T		3,324,484	8,547,108	56,998,088	383,638,253	270,549,523	7,482	17,994
	입원 I.P		55,522	927,042	1,408,391	109,051,986	83,646,175	117	517
	외래 O.P		3,298,398	7,620,066	55,589,697	274,586,267	186,903,348	7,430	17,477
176	계 S.T		1,786,086	6,184,381	45,665,382	268,575,360	191,300,777	20,709	59,246
	입원 I.P		39,009	527,759	823,305	58,148,899	45,079,781	853	5,964
	외래 O.P		1,771,944	5,656,622	44,842,077	210,426,461	146,220,996	20,247	53,282
177	계 S.T		69,462	254,318	4,163,966	27,121,136	17,753,902	3	4
	입원 I.P		4,522	50,101	90,956	9,940,980	7,623,719	-	-
	외래 O.P		67,764	204,217	4,073,010	17,180,155	10,130,183	3	4
178	계 S.T		3,863	13,900	188,392	1,614,675	1,102,320	1	2
	입원 I.P		374	6,140	9,101	904,649	690,371	-	-
	외래 O.P		3,652	7,760	179,291	710,026	411,949	1	2
179	계 S.T		1,071,434	3,100,426	14,103,164	296,550,055	227,308,026	9,033	25,387
	입원 I.P		51,492	803,912	1,197,414	217,577,726	174,233,430	397	3,971
	외래 O.P		1,046,969	2,296,514	12,905,750	78,972,330	53,074,596	8,800	21,416
180	계 S.T		5,430,573	9,060,433	11,002,376	299,116,535	211,887,155	513	559
	입원 I.P		1,359	3,906	9,531	183,889	149,980	-	-
	외래 O.P		5,429,640	9,056,527	10,992,845	298,932,646	211,737,176	513	559

주 : 수진기준 (한의분류 제외, 급여일수, 진료비와 급여비는 약국포함)

연령별 급여현황(총계) <계속>

Disease Categories by Age(Total) <Cont'd>

(단위 : 명, 일, 천원)
Unit : Person, Day, KRW 1,000

0Age			1 ~ 4세				
급여일수 Reimbursed Days	진료비 Medical Expense	급여비 Benefit	진료실인원 Patients	내원일수 Visits	급여일수 Reimbursed Days	진료비 Medical Expense	급여비 Benefit
89	1,455	720	39	173	871	35,334	30,370
-	-	-	4	93	185	31,992	28,571
89	1,455	720	37	80	686	3,342	1,798
14	100	79	5	6	8	169	89
-	-	-	-	-	-	-	-
14	100	79	5	6	8	169	89
185	2,266	1,591	1,468	1,698	4,451	51,522	39,262
-	-	-	12	21	36	8,715	7,960
185	2,266	1,591	1,465	1,677	4,415	42,807	31,302
1,808	216,144	207,261	5,066	11,786	35,674	870,773	709,596
679	203,556	200,421	898	4,733	8,444	639,297	560,542
1,129	12,589	6,840	4,499	7,053	27,230	231,476	149,054
1,048,981	6,464,944	5,071,845	1,208,503	5,319,273	20,969,397	130,892,826	103,049,078
16,677	835,274	735,706	38,944	194,388	357,728	18,392,839	15,856,760
1,032,304	5,629,670	4,336,139	1,203,780	5,124,885	20,611,669	112,499,987	87,192,318
117,151	743,471	588,236	240,824	701,579	2,743,658	16,012,824	12,669,291
1,784	94,443	82,851	2,585	12,993	22,753	1,291,554	1,114,292
115,367	649,028	505,384	239,468	688,586	2,720,905	14,721,271	11,554,999
3,139,733	18,122,211	13,969,413	1,445,274	9,144,447	38,012,815	207,447,455	161,478,408
16,458	930,968	830,584	22,327	107,612	208,613	12,012,150	10,424,589
3,123,275	17,191,242	13,138,829	1,443,611	9,036,835	37,804,202	195,435,305	151,053,819
2,751	132,711	118,258	140,190	335,909	1,213,296	19,600,855	16,007,446
1,501	120,654	110,579	26,214	130,055	238,490	12,631,966	10,895,385
1,250	12,056	7,679	124,448	205,854	974,806	6,968,889	5,112,061
416,698	12,481,769	10,912,230	396,970	2,086,616	6,616,815	127,396,810	105,993,157
160,142	10,787,352	9,706,555	122,442	870,693	1,502,575	94,293,074	81,428,762
256,556	1,694,417	1,205,676	357,600	1,215,923	5,114,240	33,103,736	24,564,394
4,316,106	34,720,765	28,042,741	1,653,492	17,941,062	73,193,421	431,218,594	338,507,708
197,624	12,171,650	10,927,248	57,052	361,345	638,956	36,854,096	31,904,003
4,118,482	22,549,115	17,115,493	1,652,553	17,579,717	72,554,465	394,364,498	306,603,705
90,793	495,026	380,996	237,378	1,057,247	4,547,462	24,862,294	19,302,820
252	12,799	11,304	580	3,171	5,845	344,044	298,117
90,541	482,227	369,693	237,186	1,054,076	4,541,617	24,518,249	19,004,703
615,175	3,084,256	2,387,497	806,510	3,244,476	15,495,649	73,441,282	57,298,676
397	20,966	18,733	494	2,249	4,475	231,184	200,224
614,778	3,063,290	2,368,765	806,395	3,242,227	15,491,174	73,210,098	57,098,452
3,306	20,908	16,081	32,971	94,276	355,178	5,000,903	4,049,398
23	1,281	1,114	2,868	9,379	23,247	2,605,650	2,337,677
3,283	19,626	14,968	32,631	84,897	331,931	2,395,254	1,711,720
68,717	573,975	469,036	137,999	424,731	1,678,033	11,472,113	9,054,790
2,394	220,303	204,012	4,585	24,183	42,712	2,357,946	2,034,037
66,323	353,671	265,024	136,326	400,548	1,635,321	9,114,167	7,020,754
65,118	434,665	324,821	117,837	409,507	1,743,848	10,012,183	7,641,989
1,260	73,124	66,941	874	4,950	11,453	624,626	543,308
63,858	361,541	257,880	117,449	404,557	1,732,395	9,387,556	7,098,681
200,852	1,765,450	1,428,366	332,653	1,379,550	6,162,019	39,379,716	31,198,380
11,156	552,579	489,889	8,110	55,396	100,674	5,989,812	5,180,508
189,696	1,212,871	938,477	329,899	1,324,154	6,061,345	33,389,904	26,017,872
4	117	83	40	72	267	1,984	1,348
-	-	-	-	-	-	-	-
4	117	83	40	72	267	1,984	1,348
8	46	37	5	5	34	161	126
-	-	-	-	-	-	-	-
8	46	37	5	5	34	161	126
86,869	1,902,739	1,760,407	109,080	392,290	1,586,471	10,386,228	8,371,660
5,681	1,460,927	1,423,427	941	8,491	16,782	1,932,750	1,717,338
81,188	441,812	336,980	108,413	383,799	1,569,689	8,453,478	6,654,322
575	8,225	6,171	326,770	566,606	578,906	16,910,775	13,313,529
-	-	-	50	90	211	16,661	14,932
575	8,225	6,171	326,755	566,516	578,695	16,894,114	13,298,597

Note : Based on the Treatment Month (excluding herbal medicine,including pharmacy in Treatment Days Treatment Amount and Benefit Amount)

제Ⅵ - 2 표
Table VI - 2

298 질병분류별
Benefits by Classification of 298

구 분 Division			5 ~ 9세					10세 ~	
			진료실인원 Patients	내원일수 Visits	급여일수 Reimbursed Days	진료비 Medical Expense	급여비 Benefit	진료실인원 Patients	내원일수 Visits
161	계 S.T		54	102	521	6,649	4,812	79	222
	입원 I.P		4	17	52	3,573	2,913	6	61
	외래 O.P		54	85	469	3,076	1,899	78	161
162	계 S.T		23	32	110	896	561	126	218
	입원 I.P		-	-	-	-	-	5	8
	외래 O.P		23	32	110	896	561	126	210
163	계 S.T		1,525	1,821	5,845	71,317	53,042	2,369	4,324
	입원 I.P		25	52	96	18,722	16,080	285	598
	외래 O.P		1,521	1,769	5,749	52,595	36,962	2,343	3,726
164	계 S.T		9,633	22,485	71,718	1,741,990	1,262,376	10,461	24,789
	입원 I.P		1,796	9,252	16,119	1,196,775	947,742	2,047	10,438
	외래 O.P		8,532	13,233	55,599	545,215	314,634	9,372	14,351
165	계 S.T		1,078,207	3,293,278	13,257,867	80,882,227	59,401,982	800,290	1,754,021
	입원 I.P		12,467	62,243	109,235	6,181,773	5,036,818	4,426	22,040
	외래 O.P		1,075,628	3,231,035	13,148,632	74,700,454	54,365,165	798,806	1,731,981
166	계 S.T		236,869	619,755	2,543,810	14,142,842	10,353,634	200,377	412,748
	입원 I.P		289	1,432	2,411	146,579	118,784	142	754
	외래 O.P		236,710	618,323	2,541,399	13,996,263	10,234,850	200,291	411,994
167	계 S.T		1,225,065	4,867,852	21,090,620	115,708,935	84,571,348	830,343	2,033,308
	입원 I.P		4,556	23,137	44,252	2,622,781	2,155,800	1,669	8,333
	외래 O.P		1,224,124	4,844,715	21,046,368	113,086,153	82,415,547	829,749	2,024,975
168	계 S.T		187,644	393,023	1,546,181	21,491,806	16,252,814	108,268	212,895
	입원 I.P		22,083	110,993	195,414	11,088,116	9,008,179	11,039	55,588
	외래 O.P		173,877	282,030	1,350,767	10,403,690	7,244,635	100,814	157,307
169	계 S.T		159,669	597,440	2,133,742	33,868,958	26,308,431	59,112	170,177
	입원 I.P		26,972	191,268	315,990	22,032,775	17,979,674	7,386	54,259
	외래 O.P		148,600	406,172	1,817,752	11,836,183	8,328,757	55,244	115,918
170	계 S.T		1,581,554	9,104,199	38,413,166	222,707,778	164,129,869	1,130,730	3,283,076
	입원 I.P		11,303	72,845	120,011	7,173,904	5,843,114	5,219	33,133
	외래 O.P		1,580,583	9,031,354	38,293,155	215,533,873	158,286,755	1,129,426	3,249,943
171	계 S.T		257,606	1,005,637	4,524,790	26,609,993	19,237,602	163,124	476,093
	입원 I.P		587	2,970	6,276	478,111	386,815	823	3,326
	외래 O.P		257,375	1,002,667	4,518,514	26,131,882	18,850,787	162,924	472,767
172	계 S.T		813,034	2,778,160	15,237,689	71,349,110	51,305,855	597,076	1,513,341
	입원 I.P		470	1,812	3,921	232,987	187,729	1,329	3,246
	외래 O.P		812,919	2,776,348	15,233,768	71,116,123	51,118,127	596,901	1,510,095
173	계 S.T		60,698	196,571	724,317	18,032,434	13,806,277	37,770	94,667
	입원 I.P		13,464	43,904	112,700	12,351,121	10,382,737	4,549	15,269
	외래 O.P		59,559	152,667	611,617	5,681,312	3,423,540	37,305	79,398
174	계 S.T		130,599	317,271	1,263,899	8,406,283	6,151,870	114,432	223,561
	입원 I.P		1,518	8,176	14,296	889,646	722,542	690	3,729
	외래 O.P		129,929	309,095	1,249,603	7,516,637	5,429,328	114,045	219,832
175	계 S.T		107,192	304,229	1,331,164	7,673,871	5,512,411	97,502	200,260
	입원 I.P		277	1,629	3,513	207,477	169,795	322	1,980
	외래 O.P		107,035	302,600	1,327,651	7,466,394	5,342,616	97,278	198,280
176	계 S.T		227,076	789,427	4,176,122	24,188,302	17,714,204	91,273	238,664
	입원 I.P		3,331	22,261	41,473	2,709,027	2,197,287	1,601	10,880
	외래 O.P		225,997	767,166	4,134,649	21,479,275	15,516,917	90,716	227,784
177	계 S.T		93	232	1,040	20,067	15,144	109	342
	입원 I.P		5	31	52	12,747	10,694	12	104
	외래 O.P		91	201	988	7,320	4,450	103	238
178	계 S.T		6	6	51	217	157	10	10
	입원 I.P		-	-	-	-	-	-	-
	외래 O.P		6	6	51	217	157	10	10
179	계 S.T		85,978	243,683	1,017,928	6,119,219	4,553,088	57,232	117,578
	입원 I.P		314	2,353	4,585	416,240	346,922	346	2,872
	외래 O.P		85,771	241,330	1,013,343	5,702,978	4,206,167	57,104	114,706
180	계 S.T		769,282	1,404,481	1,434,912	49,183,691	36,038,918	399,428	638,170
	입원 I.P		102	129	342	25,485	21,533	49	83
	외래 O.P		769,250	1,404,352	1,434,570	49,158,207	36,017,385	399,408	638,087

주 : 수진기준 (한의분류 제외, 급여일수, 진료비와 급여비는 약국포함)

연령별 급여현황(총계) <계속>

Disease Categories by Age(Total) <Cont'd>

(단위 : 명, 일, 천원)
Unit : Person, Day, KRW 1,000

14세			15 ~ 19세				
급여일수 Reimbursed Days	진료비 Medical Expense	급여비 Benefit	진료실인원 Patients	내원일수 Visits	급여일수 Reimbursed Days	진료비 Medical Expense	급여비 Benefit
1,013	18,849	13,380	307	895	9,050	110,305	76,875
124	12,162	9,508	28	280	604	70,365	54,592
889	6,687	3,872	295	615	8,446	39,940	22,283
820	8,700	5,848	961	2,243	9,976	154,399	112,375
33	3,606	2,884	202	345	1,158	92,744	73,848
787	5,094	2,964	958	1,898	8,818	61,655	38,527
18,343	355,858	273,783	17,855	48,255	212,758	5,110,973	3,994,072
940	217,102	179,393	4,513	11,536	17,329	3,704,821	3,035,582
17,403	138,757	94,390	17,645	36,719	195,429	1,406,152	958,491
73,355	2,327,391	1,582,643	10,884	24,447	91,096	2,435,178	1,658,493
19,171	1,534,509	1,158,119	1,591	7,699	15,958	1,495,956	1,150,583
54,184	792,882	424,524	10,170	16,748	75,138	939,222	507,911
6,957,814	42,308,019	29,699,162	706,974	1,318,571	4,959,590	33,463,094	23,506,776
37,654	2,185,700	1,690,166	4,511	23,215	2,426,574	2,426,574	1,868,698
6,920,160	40,122,319	28,008,997	705,358	1,295,356	4,917,324	31,036,520	21,638,078
1,701,668	9,726,264	6,832,825	204,131	347,111	1,391,429	8,544,689	5,999,829
1,270	77,430	59,588	188	1,033	1,810	107,902	82,989
1,700,398	9,648,835	6,773,236	203,995	346,078	1,389,619	8,436,787	5,916,840
8,583,635	48,197,893	33,679,029	742,052	1,425,420	5,705,995	34,668,721	24,164,018
16,016	905,563	699,463	1,584	7,260	15,587	792,909	609,677
8,567,619	47,292,331	32,979,566	741,359	1,418,160	5,690,408	33,875,811	23,554,341
779,578	9,805,265	7,033,995	43,150	79,365	278,252	3,797,075	2,717,392
93,887	5,297,437	4,078,636	4,731	23,251	40,177	2,174,006	1,670,494
685,691	4,507,829	2,955,359	39,659	56,114	238,075	1,623,070	1,046,898
590,599	9,793,211	7,266,392	34,250	79,019	282,739	5,042,354	3,731,604
87,927	6,402,090	4,985,946	2,909	22,161	37,048	3,201,822	2,500,427
502,672	3,391,122	2,280,446	32,641	56,858	245,691	1,840,533	1,231,177
13,364,780	81,349,405	57,159,060	933,762	1,960,692	7,591,350	49,790,480	35,006,832
53,752	3,205,766	2,477,636	3,329	19,995	34,173	1,938,112	1,491,815
13,311,028	78,143,639	54,681,424	932,531	1,940,697	7,557,177	47,852,367	33,515,018
2,092,850	13,988,720	9,722,543	144,305	346,513	1,473,248	12,991,918	9,174,396
8,039	893,370	705,424	2,163	7,096	17,193	2,460,973	1,954,158
2,084,811	13,095,350	9,017,119	143,896	339,417	1,456,055	10,530,945	7,220,238
8,385,098	41,414,205	28,545,709	518,886	1,097,581	5,850,126	35,076,546	24,184,711
7,988	708,959	561,325	5,688	15,723	38,149	3,715,603	2,940,563
8,377,110	40,705,245	27,984,384	518,368	1,081,858	5,811,977	31,360,943	21,244,148
366,172	6,651,208	4,847,636	37,600	77,275	290,129	4,728,351	3,450,840
44,443	4,117,513	3,306,572	3,062	10,839	40,271	2,710,765	2,170,415
321,729	2,533,695	1,541,064	37,194	66,436	249,858	2,017,587	1,280,424
870,406	5,957,493	4,192,552	135,563	245,915	949,627	7,605,316	5,332,160
6,681	460,626	362,936	1,386	7,373	14,774	1,022,747	766,592
863,725	5,496,867	3,829,617	134,933	238,542	934,853	6,582,569	4,565,568
826,891	5,170,991	3,590,939	136,852	231,672	893,350	6,752,707	4,705,232
3,535	205,044	157,831	1,026	5,910	11,074	807,845	645,060
823,356	4,965,947	3,433,108	136,125	225,762	882,276	5,944,862	4,060,172
1,358,153	8,345,585	5,744,731	50,338	105,843	656,964	4,407,389	2,970,790
19,952	1,342,718	1,044,430	761	5,460	10,466	725,942	560,844
1,338,201	7,002,867	4,700,301	50,078	100,383	646,498	3,681,447	2,409,945
3,046	38,095	27,354	293	650	5,881	57,004	36,353
239	24,579	19,256	17	85	179	16,628	12,553
2,807	13,516	8,098	288	565	5,702	40,377	23,800
70	491	307	9	14	89	1,102	716
-	-	-	-	-	-	-	-
70	491	307	9	14	89	1,102	716
472,608	3,718,679	2,705,404	58,943	144,762	432,867	18,987,949	14,450,728
5,384	961,519	773,083	5,099	42,049	75,410	16,191,273	12,665,391
467,224	2,757,160	1,932,321	58,478	102,713	357,457	2,796,675	1,785,337
653,008	19,008,565	13,467,550	376,331	645,516	710,446	20,060,758	14,179,497
201	12,268	10,360	47	48	270	15,186	12,420
652,807	18,996,297	13,457,190	376,302	645,468	710,176	20,045,572	14,167,078

Note : Based on the Treatment Month (excluding herbal medicine,including pharmacy in Treatment Days Treatment Amount and Benefit Amount)

제Ⅵ - 2 표
Table VI - 2

298 질병분류별
Benefits by Classification of 298

구 분 Division			20 ~ 24세					25세 ~	
			진료실인원 Patients	내원일수 Visits	급여일수 Reimbursed Days	진료비 Medical Expense	급여비 Benefit	진료실인원 Patients	내원일수 Visits
161	계 S.T		501	1,768	26,813	273,130	199,676	721	2,555
	입원 I.P		53	535	1,230	184,262	146,916	75	761
	외래 O.P		490	1,233	25,583	88,868	52,761	708	1,794
162	계 S.T		4,882	12,376	57,773	983,908	730,933	7,499	18,820
	입원 I.P		1,207	2,242	7,256	659,430	524,599	1,685	2,725
	외래 O.P		4,855	10,134	50,517	324,478	206,334	7,473	16,095
163	계 S.T		42,333	129,689	538,259	14,801,353	11,558,291	53,827	168,378
	입원 I.P		13,036	35,865	54,761	11,117,677	9,073,561	16,523	44,818
	외래 O.P		41,655	93,824	483,498	3,683,676	2,484,730	53,105	123,560
164	계 S.T		10,456	23,168	105,886	2,274,656	1,549,475	9,879	20,455
	입원 I.P		1,302	5,520	12,645	1,381,736	1,073,775	777	3,332
	외래 O.P		10,113	17,648	93,241	892,920	475,700	9,635	17,123
165	계 S.T		549,362	916,556	3,431,095	24,401,388	16,918,100	613,443	1,088,638
	입원 I.P		3,318	16,240	31,623	1,809,481	1,388,358	3,079	14,431
	외래 O.P		548,166	900,316	3,399,472	22,591,907	15,529,741	612,379	1,074,207
166	계 S.T		174,575	261,926	1,047,747	6,657,703	4,626,791	199,216	314,288
	입원 I.P		150	678	1,526	80,356	61,173	172	931
	외래 O.P		174,472	261,248	1,046,221	6,577,347	4,565,618	199,110	313,357
167	계 S.T		586,919	960,171	3,827,898	24,400,834	16,692,600	662,098	1,153,089
	입원 I.P		1,359	6,254	13,791	653,298	499,298	1,620	6,229
	외래 O.P		586,238	953,917	3,814,107	23,747,535	16,193,302	661,321	1,146,860
168	계 S.T		26,346	44,008	157,054	2,294,182	1,593,783	29,481	48,520
	입원 I.P		2,597	12,400	22,212	1,237,547	949,665	2,633	12,206
	외래 O.P		24,493	31,608	134,842	1,056,635	644,118	27,646	36,314
169	계 S.T		25,452	52,414	190,172	3,839,679	2,788,213	28,978	62,316
	입원 I.P		1,754	13,912	24,338	2,398,170	1,847,881	1,915	15,572
	외래 O.P		24,532	38,502	165,834	1,441,509	940,332	28,057	46,744
170	계 S.T		684,528	1,193,129	4,656,743	31,275,826	21,725,552	749,773	1,423,866
	입원 I.P		1,789	9,543	17,758	922,607	706,713	1,902	10,441
	외래 O.P		683,676	1,183,586	4,638,985	30,353,219	21,018,839	748,954	1,413,425
171	계 S.T		112,032	230,545	951,275	10,420,489	7,335,669	116,903	246,832
	입원 I.P		2,709	7,985	18,913	2,906,803	2,306,090	2,151	6,098
	외래 O.P		111,510	222,560	932,362	7,513,686	5,029,579	116,529	240,734
172	계 S.T		412,197	782,548	4,055,685	29,245,398	19,959,787	443,795	849,604
	입원 I.P		7,821	23,906	56,516	5,465,455	4,317,147	5,433	14,149
	외래 O.P		411,460	758,642	3,999,169	23,779,943	15,642,640	443,170	835,455
173	계 S.T		34,906	68,150	237,548	4,549,594	3,324,023	36,238	67,204
	입원 I.P		3,185	10,879	28,196	2,720,730	2,189,750	2,156	6,976
	외래 O.P		34,507	57,271	209,352	1,828,864	1,134,273	35,929	60,228
174	계 S.T		119,566	200,308	801,193	7,050,177	4,869,132	133,288	227,847
	입원 I.P		1,616	7,843	17,154	1,186,406	886,562	1,510	6,717
	외래 O.P		118,938	192,465	784,039	5,863,770	3,982,569	132,740	221,130
175	계 S.T		134,224	203,450	795,260	6,267,646	4,250,422	157,581	250,828
	입원 I.P		976	5,688	10,850	705,745	556,618	1,183	6,387
	외래 O.P		133,535	197,762	784,410	5,561,901	3,693,804	156,776	244,441
176	계 S.T		40,180	79,299	564,858	3,965,529	2,577,376	46,242	96,050
	입원 I.P		526	3,812	8,291	567,317	436,514	552	3,708
	외래 O.P		39,989	75,487	556,567	3,398,212	2,140,862	46,066	92,342
177	계 S.T		402	927	8,238	95,560	60,995	441	876
	입원 I.P		18	155	331	37,960	29,184	16	95
	외래 O.P		395	772	7,907	57,600	31,811	430	781
178	계 S.T		7	7	38	232	135	9	10
	입원 I.P		-	-	-	-	-	-	-
	외래 O.P		7	7	38	232	135	9	10
179	계 S.T		42,002	82,827	268,872	9,455,129	7,128,732	42,517	77,202
	입원 I.P		2,422	19,857	36,814	7,593,344	5,954,714	1,450	11,734
	외래 O.P		41,644	62,970	232,058	1,861,785	1,174,018	42,246	65,468
180	계 S.T		389,726	651,453	821,988	21,079,195	14,610,509	342,361	564,035
	입원 I.P		55	109	236	13,370	10,718	41	34
	외래 O.P		389,698	651,344	821,752	21,065,825	14,599,791	342,343	564,001

주 : 수진기준 (한의분류 제외, 급여일수, 진료비와 급여비는 약국포함)

연령별 급여현황(총계) <계속>

Disease Categories by Age(Total) <Cont'd>

(단위 : 명, 일, 천원)
Unit : Person, Day, KRW 1,000

29세			30 ~ 34세				
급여일수 Reimbursed Days	진료비 Medical Expense	급여비 Benefit	진료실인원 Patients	내원일수 Visits	급여일수 Reimbursed Days	진료비 Medical Expense	급여비 Benefit
43,151	370,557	268,804	1,194	4,570	85,853	712,307	519,423
1,625	239,678	192,251	134	1,284	2,958	458,839	371,376
41,526	130,879	76,553	1,167	3,286	82,895	253,468	148,048
98,893	1,351,792	1,006,725	10,521	28,047	142,383	2,119,702	1,576,929
9,150	851,491	678,943	2,749	4,685	15,840	1,360,171	1,083,122
89,743	500,300	327,781	10,479	23,362	126,543	759,531	493,807
700,157	19,130,895	14,930,374	66,649	217,095	903,659	25,104,018	19,559,058
69,658	14,230,710	11,623,730	21,369	60,093	94,654	18,813,549	15,331,120
630,499	4,900,184	3,306,644	65,632	157,002	809,005	6,290,469	4,227,939
130,402	1,704,184	1,149,700	10,961	23,651	179,935	1,941,616	1,338,980
7,609	860,135	670,461	817	3,663	8,204	992,449	777,576
122,793	844,049	479,239	10,687	19,988	171,731	949,167	561,404
4,156,922	28,903,840	19,975,761	858,216	1,686,051	6,590,754	44,178,033	30,563,347
28,768	1,589,593	1,217,711	4,578	21,915	42,615	2,299,589	1,764,849
4,128,154	27,314,247	18,758,050	856,699	1,664,136	6,548,139	41,878,444	28,798,498
1,271,563	8,108,570	5,634,651	268,725	459,737	1,874,181	11,750,926	8,154,763
1,784	87,190	66,964	231	1,011	2,266	119,060	90,629
1,269,779	8,021,380	5,567,687	268,577	458,726	1,871,915	11,631,866	8,064,134
4,721,596	29,600,804	20,163,740	901,101	1,734,706	7,272,260	44,488,231	30,363,655
15,067	639,645	489,612	2,478	10,750	23,542	1,104,932	843,939
4,706,529	28,961,159	19,674,128	899,967	1,723,956	7,248,718	43,383,299	29,519,716
177,937	2,468,646	1,689,070	43,636	74,048	273,809	3,738,862	2,588,068
22,172	1,233,728	946,646	4,135	19,254	35,056	1,941,298	1,491,083
155,765	1,234,918	742,424	40,791	54,794	238,753	1,797,565	1,096,985
232,444	4,197,368	3,002,523	49,055	115,100	437,192	7,895,755	5,638,436
26,698	2,420,957	1,857,138	3,683	28,640	49,377	4,652,874	3,550,306
205,746	1,776,411	1,145,385	47,418	86,460	387,815	3,242,881	2,088,130
5,674,546	37,870,382	26,273,731	1,082,441	2,387,751	9,699,094	63,058,226	43,742,002
19,445	999,857	765,580	2,917	16,749	30,817	1,569,232	1,203,639
5,655,101	36,870,524	25,508,151	1,081,306	2,371,002	9,668,277	61,488,994	42,538,363
1,026,196	10,280,540	7,202,226	159,219	368,477	1,556,171	14,604,530	10,189,476
14,151	2,267,789	1,799,620	2,656	8,037	18,593	2,930,767	2,324,121
1,012,045	8,012,751	5,402,606	158,738	360,440	1,537,578	11,673,763	7,865,355
4,355,124	28,932,564	19,769,192	583,557	1,172,812	6,058,938	36,913,559	25,262,342
33,944	3,455,204	2,734,860	4,749	12,342	29,107	2,979,893	2,358,275
4,321,180	25,477,359	17,034,332	582,905	1,160,470	6,029,831	33,933,666	22,904,067
243,220	3,628,954	2,624,335	46,628	88,471	331,184	3,942,142	2,815,373
18,753	1,792,977	1,448,045	1,858	6,054	14,429	1,531,769	1,236,620
224,467	1,835,977	1,176,290	46,322	82,417	316,755	2,410,372	1,578,753
933,322	7,942,593	5,471,613	182,075	328,487	1,361,114	10,978,044	7,558,512
15,678	1,121,078	840,090	1,974	8,428	20,073	1,352,883	1,017,145
917,644	6,821,515	4,631,523	181,342	320,059	1,341,041	9,625,161	6,541,367
1,010,702	7,670,168	5,157,463	227,085	394,408	1,623,622	12,062,157	8,109,513
12,983	728,283	556,820	1,774	10,599	20,178	1,116,783	854,710
997,719	6,941,886	4,600,643	225,911	383,809	1,603,444	10,945,374	7,254,803
689,418	4,668,229	3,066,190	70,251	157,889	1,130,467	7,427,992	4,921,276
7,863	535,390	410,829	841	6,447	13,018	896,245	687,510
681,555	4,132,839	2,655,361	69,952	151,442	1,117,449	6,531,747	4,233,766
8,638	79,056	49,585	792	1,631	14,440	138,886	85,403
218	20,444	15,541	32	137	370	30,385	23,072
8,420	58,612	34,043	776	1,494	14,070	108,501	62,330
223	372	213	13	23	196	2,532	1,614
-	-	-	1	3	10	753	596
223	372	213	13	20	186	1,779	1,018
285,172	6,182,050	4,596,335	63,374	115,466	456,371	7,079,386	5,158,824
22,015	4,192,560	3,316,798	1,340	11,644	20,811	3,932,807	3,100,295
263,157	1,989,490	1,279,537	63,029	103,822	435,560	3,146,578	2,058,529
727,724	18,350,503	12,693,172	352,490	573,687	739,762	18,864,814	13,065,843
143	7,873	6,442	61	296	473	7,282	5,831
727,581	18,342,631	12,686,730	352,449	573,391	739,289	18,857,532	13,060,012

Note : Based on the Treatment Month (excluding herbal medicine,including pharmacy in Treatment Days Treatment Amount and Benefit Amount)

제Ⅵ - 2 표
Table VI - 2

298 질병분류별
Benefits by Classification of 298

구 분 Division			35 ~ 39세					40세 ~	
			진료실인원 Patients	내원일수 Visits	급여일수 Reimbursed Days	진료비 Medical Expense	급여비 Benefit	진료실인원 Patients	내원일수 Visits
161	계 S.T		1,385	4,976	96,347	673,837	484,003	1,755	6,013
	입원 I.P		139	1,291	3,415	402,665	321,848	164	1,386
	외래 O.P		1,353	3,685	92,932	271,172	162,155	1,727	4,627
162	계 S.T		12,007	33,542	178,672	2,695,597	2,000,867	16,342	47,046
	입원 I.P		3,381	5,891	19,341	1,745,461	1,390,372	4,639	8,392
	외래 O.P		11,927	27,651	159,331	950,137	610,495	16,232	38,654
163	계 S.T		61,025	210,889	887,104	24,506,291	19,047,916	68,975	247,565
	입원 I.P		20,551	60,003	95,409	18,416,169	14,971,099	23,928	71,970
	외래 O.P		60,158	150,886	791,695	6,090,122	4,076,817	67,815	175,595
164	계 S.T		10,531	23,906	210,241	1,826,349	1,257,172	11,566	29,437
	입원 I.P		660	3,574	7,830	913,080	709,969	729	5,390
	외래 O.P		10,266	20,332	202,411	913,268	547,204	11,182	24,047
165	계 S.T		869,124	1,809,402	7,297,952	46,974,864	32,568,857	820,267	1,661,142
	입원 I.P		3,882	18,498	36,578	1,981,331	1,517,708	2,582	12,198
	외래 O.P		867,809	1,790,904	7,261,374	44,993,532	31,051,149	819,196	1,648,944
166	계 S.T		274,727	503,171	2,129,131	12,913,132	8,968,504	271,336	503,167
	입원 I.P		263	1,253	2,587	142,327	109,153	246	1,115
	외래 O.P		274,566	501,918	2,126,544	12,770,805	8,859,351	271,180	502,052
167	계 S.T		899,067	1,852,598	8,045,660	47,271,960	32,415,530	887,719	1,803,596
	입원 I.P		2,015	9,210	20,444	921,518	700,808	1,953	9,071
	외래 O.P		898,175	1,843,388	8,025,216	46,350,442	31,714,722	886,734	1,794,525
168	계 S.T		45,640	77,984	297,627	3,773,604	2,628,108	38,585	66,408
	입원 I.P		3,914	19,038	34,796	1,912,144	1,467,873	3,089	15,340
	외래 O.P		42,954	58,946	262,831	1,861,460	1,160,235	36,350	51,068
169	계 S.T		56,381	140,487	545,071	9,882,438	7,116,877	55,638	143,708
	입원 I.P		4,151	34,853	60,196	5,910,795	4,545,196	4,057	37,312
	외래 O.P		54,527	105,634	484,875	3,971,642	2,571,681	53,756	106,396
170	계 S.T		1,146,598	2,737,356	11,440,796	72,352,408	50,290,573	1,141,952	2,638,655
	입원 I.P		2,821	16,328	30,921	1,561,539	1,198,263	2,737	16,819
	외래 O.P		1,145,557	2,721,028	11,409,875	70,790,869	49,092,310	1,140,815	2,621,836
171	계 S.T		163,820	416,322	1,811,535	16,262,100	11,341,896	153,086	397,748
	입원 I.P		2,781	9,086	21,868	3,294,403	2,610,503	2,996	10,189
	외래 O.P		163,364	407,236	1,789,667	12,967,698	8,731,393	152,626	387,559
172	계 S.T		585,508	1,248,634	6,862,947	38,223,827	26,179,982	582,594	1,257,688
	입원 I.P		3,700	9,740	24,273	2,410,818	1,906,806	3,332	9,305
	외래 O.P		584,985	1,238,894	6,838,674	35,813,010	24,273,177	582,061	1,248,383
173	계 S.T		45,286	88,401	343,794	3,564,157	2,526,788	40,033	78,590
	입원 I.P		1,425	4,628	10,430	1,156,705	931,549	947	3,139
	외래 O.P		45,024	83,773	333,364	2,407,452	1,595,239	39,841	75,451
174	계 S.T		191,692	370,681	1,597,080	12,240,947	8,423,186	188,694	373,460
	입원 I.P		1,974	8,565	20,788	1,419,955	1,071,924	2,064	8,481
	외래 O.P		191,087	362,116	1,576,292	10,820,992	7,351,263	188,133	364,979
175	계 S.T		235,389	440,430	1,908,356	13,588,937	9,166,171	242,892	467,500
	입원 I.P		1,801	11,191	22,799	1,227,940	943,477	2,106	14,625
	외래 O.P		234,265	429,239	1,885,557	12,360,997	8,222,694	241,513	452,875
176	계 S.T		77,962	188,366	1,411,691	8,687,378	5,780,914	85,622	218,492
	입원 I.P		803	6,927	13,495	948,931	729,680	956	8,306
	외래 O.P		77,655	181,439	1,398,196	7,738,448	5,051,234	85,284	210,186
177	계 S.T		1,143	2,705	26,241	273,833	173,398	1,973	5,154
	입원 I.P		46	343	797	89,828	68,914	94	709
	외래 O.P		1,126	2,362	25,444	184,005	104,485	1,938	4,445
178	계 S.T		12	21	77	1,023	525	26	56
	입원 I.P		-	-	-	-	-	1	9
	외래 O.P		12	21	77	1,023	525	26	47
179	계 S.T		69,365	132,237	545,921	7,635,487	5,512,970	71,834	144,244
	입원 I.P		1,244	10,969	19,683	3,899,773	3,064,045	1,508	15,952
	외래 O.P		68,985	121,268	526,238	3,735,714	2,448,926	71,318	128,292
180	계 S.T		308,074	495,024	636,147	16,422,604	11,396,912	333,211	527,886
	입원 I.P		51	191	625	4,321	3,465	77	293
	외래 O.P		308,036	494,833	635,522	16,418,283	11,393,447	333,156	527,593

주 : 수진기준 (한의분류 제외, 급여일수, 진료비와 급여비는 약국포함)

연령별 급여현황(총계) <계속>

Disease Categories by Age(Total) <Cont'd>

(단위 : 명, 일, 천원)
Unit : Person, Day, KRW 1,000

44세			45세 ~ 49세				
급여일수 Reimbursed Days	진료비 Medical Expense	급여비 Benefit	진료실인원 Patients	내원일수 Visits	급여일수 Reimbursed Days	진료비 Medical Expense	급여비 Benefit
146,523	811,380	558,551	2,116	8,112	189,069	1,082,317	763,300
2,890	417,145	321,692	213	2,261	5,486	606,435	474,921
143,633	394,235	236,859	2,067	5,851	183,583	475,882	288,379
271,192	3,816,012	2,828,558	18,896	58,427	334,402	5,063,391	3,761,964
27,582	2,456,265	1,955,574	5,904	11,369	35,954	3,370,122	2,679,995
243,610	1,359,747	872,984	18,751	47,058	298,448	1,693,270	1,081,968
1,051,931	28,818,766	22,358,483	69,724	255,186	1,084,792	29,130,308	22,543,612
115,255	21,705,723	17,613,900	23,953	73,989	117,961	21,820,280	17,681,078
936,676	7,113,043	4,744,582	68,588	181,197	966,831	7,310,028	4,862,534
299,762	2,667,933	1,930,795	11,930	33,165	366,182	3,127,917	2,271,606
11,393	1,554,541	1,234,339	798	7,101	15,007	1,851,789	1,454,977
288,369	1,113,392	696,456	11,469	26,064	351,175	1,276,128	816,629
6,879,736	42,651,457	29,636,177	672,482	1,329,078	5,600,256	33,870,919	23,553,269
25,092	1,274,542	974,215	1,839	9,424	879,948	672,477	672,477
6,854,644	41,376,915	28,661,962	671,608	1,319,654	5,580,983	32,990,971	22,880,792
2,210,378	12,991,670	9,032,566	235,414	438,133	1,963,309	11,332,996	7,882,609
2,561	129,331	98,950	280	1,447	3,482	165,140	125,799
2,207,817	12,862,339	8,933,616	235,240	436,686	1,959,827	11,167,856	7,756,810
8,033,920	45,371,553	31,294,374	789,283	1,588,641	7,156,740	39,023,270	26,998,895
21,807	877,478	669,702	2,177	10,321	25,357	908,944	690,820
8,012,113	44,494,075	30,624,672	788,102	1,578,320	7,131,383	38,114,326	26,308,075
261,466	3,194,406	2,238,099	28,925	54,124	209,122	2,820,432	2,002,597
28,447	1,606,979	1,233,160	2,853	15,050	27,665	1,593,154	1,221,115
233,019	1,587,427	1,004,939	26,823	39,074	181,457	1,227,279	781,483
578,407	10,315,556	7,436,474	51,590	147,660	578,676	12,337,078	9,076,431
61,890	6,228,084	4,788,211	4,726	49,463	79,671	8,396,618	6,528,723
516,517	4,087,472	2,648,263	49,198	98,197	499,005	3,940,459	2,547,708
11,309,429	69,944,927	48,709,879	1,001,159	2,264,258	9,955,029	60,441,234	42,139,890
31,573	1,593,238	1,218,406	3,173	21,039	39,564	1,964,712	1,499,597
11,277,856	68,351,689	47,491,473	999,773	2,243,219	9,915,465	58,476,521	40,640,293
1,789,494	16,198,347	11,322,100	124,959	333,941	1,526,719	14,444,550	10,108,307
24,943	3,685,535	2,921,159	3,074	10,721	26,981	3,808,031	3,016,168
1,764,551	12,512,812	8,400,941	124,459	323,220	1,499,738	10,636,519	7,092,139
7,460,259	38,516,614	26,393,211	503,465	1,094,351	6,733,299	33,727,172	23,067,234
25,029	2,246,705	1,776,649	2,999	9,032	24,689	2,050,979	1,620,739
7,435,230	36,269,909	24,616,562	502,940	1,085,319	6,708,610	31,676,193	21,446,495
316,442	2,919,231	2,054,247	31,993	61,960	252,281	2,184,233	1,524,850
6,943	772,699	622,934	582	2,094	4,519	484,962	388,771
309,499	2,146,532	1,431,313	31,864	59,866	247,762	1,699,271	1,136,079
1,696,583	12,624,193	8,680,566	164,586	331,190	1,604,472	11,648,514	7,977,964
21,945	1,542,877	1,172,341	1,807	7,646	20,657	1,530,582	1,180,263
1,674,638	11,081,316	7,508,225	164,159	323,544	1,583,815	10,117,931	6,797,701
2,143,477	14,967,519	10,169,331	237,739	471,771	2,330,615	15,812,640	10,761,704
28,977	1,709,259	1,324,492	2,493	19,060	37,674	2,091,789	1,600,930
2,114,500	13,258,260	8,844,839	236,166	452,711	2,292,941	13,720,852	9,160,774
1,796,250	10,336,272	6,893,029	83,661	230,880	2,050,679	11,500,297	7,704,505
16,705	1,129,259	865,640	1,207	12,769	23,727	1,585,631	1,219,087
1,779,545	9,207,013	6,027,389	83,247	218,111	2,026,952	9,914,666	6,485,418
56,806	548,894	349,281	3,522	10,383	135,393	1,109,894	710,758
1,414	184,240	142,087	185	1,586	3,155	381,017	292,952
55,392	364,654	207,194	3,453	8,797	132,238	728,877	417,806
536	5,890	3,592	60	106	1,000	8,974	5,522
16	1,908	1,490	3	26	40	3,302	2,444
520	3,982	2,102	57	80	960	5,672	3,078
618,057	9,526,741	6,903,353	66,705	140,094	636,418	10,476,971	7,648,960
27,214	5,290,868	4,170,984	1,681	19,481	31,509	6,109,566	4,854,654
590,843	4,235,873	2,732,369	66,025	120,613	604,909	4,367,405	2,794,306
680,480	17,784,682	12,362,379	330,802	523,776	683,389	17,902,962	12,453,809
629	7,583	6,107	116	424	1,383	11,275	8,781
679,851	17,777,100	12,356,272	330,710	523,352	682,006	17,891,687	12,445,027

Note : Based on the Treatment Month (excluding herbal medicine,including pharmacy in Treatment Days Treatment Amount and Benefit Amount)

제Ⅵ - 2 표
Table VI - 2

298 질병분류별
Benefits by Classification of 298

구 분 Division			50 ~ 54세					55세 ~	
			진료실인원 Patients	내원일수 Visits	급여일수 Reimbursed Days	진료비 Medical Expense	급여비 Benefit	진료실인원 Patients	내원일수 Visits
161	계	S.T	2,519	10,086	242,895	1,431,918	1,024,983	2,779	10,767
	입원	I.P	258	2,920	5,761	819,675	648,323	290	2,837
	외래	O.P	2,467	7,166	237,134	612,243	376,660	2,687	7,930
162	계	S.T	21,851	70,495	417,292	6,521,076	4,842,371	20,348	65,858
	입원	I.P	7,227	14,842	46,577	4,448,237	3,532,542	6,586	14,079
	외래	O.P	21,663	55,653	370,715	2,072,839	1,309,829	20,159	51,779
163	계	S.T	74,129	257,566	1,119,408	28,611,937	22,004,064	62,116	208,516
	입원	I.P	22,834	72,744	116,866	21,010,686	16,984,046	17,536	56,355
	외래	O.P	72,954	184,822	1,002,542	7,601,250	5,020,018	61,167	152,161
164	계	S.T	14,095	41,004	499,427	4,355,851	3,206,322	13,723	40,115
	입원	I.P	1,065	10,478	21,410	2,668,460	2,126,603	1,014	9,133
	외래	O.P	13,476	30,526	478,017	1,687,391	1,079,719	13,101	30,982
165	계	S.T	653,433	1,318,531	5,694,209	33,530,656	23,340,590	599,146	1,260,515
	입원	I.P	1,974	10,888	22,201	966,298	738,660	1,703	8,936
	외래	O.P	652,410	1,307,643	5,672,008	32,564,358	22,601,930	598,301	1,251,579
166	계	S.T	240,411	463,419	2,119,407	11,995,560	8,341,123	235,004	479,145
	입원	I.P	367	2,026	4,510	221,180	168,896	355	2,057
	외래	O.P	240,169	461,393	2,114,897	11,774,380	8,172,227	234,787	477,088
167	계	S.T	820,051	1,705,349	7,819,380	41,244,751	28,618,620	795,685	1,760,239
	입원	I.P	2,618	13,056	31,284	1,235,778	940,747	2,542	13,598
	외래	O.P	818,709	1,692,293	7,788,096	40,008,973	27,677,874	794,426	1,746,641
168	계	S.T	27,271	55,856	219,060	3,197,773	2,284,829	24,348	52,521
	입원	I.P	3,216	18,355	33,882	1,970,407	1,506,073	3,133	17,830
	외래	O.P	24,906	37,501	185,178	1,227,365	778,756	22,128	34,691
169	계	S.T	61,109	206,180	810,681	19,351,766	14,363,574	70,172	268,628
	입원	I.P	7,427	85,189	132,189	14,147,505	11,027,434	10,201	122,878
	외래	O.P	57,293	120,991	678,492	5,204,261	3,336,140	65,001	145,750
170	계	S.T	1,028,003	2,413,247	10,936,474	65,154,684	45,466,696	1,005,407	2,538,947
	입원	I.P	4,332	30,629	59,244	2,896,708	2,212,874	4,728	35,316
	외래	O.P	1,026,124	2,382,618	10,877,230	62,257,976	43,253,822	1,003,534	2,503,631
171	계	S.T	125,178	355,193	1,658,670	15,746,938	10,974,521	120,807	360,498
	입원	I.P	3,520	12,914	33,083	4,313,282	3,415,975	3,472	13,120
	외래	O.P	124,558	342,279	1,625,587	11,433,656	7,558,547	120,200	347,378
172	계	S.T	497,269	1,102,166	6,832,161	34,098,333	23,225,885	458,529	1,042,663
	입원	I.P	3,004	9,593	26,416	2,118,759	1,671,424	2,340	8,276
	외래	O.P	496,672	1,092,573	6,805,745	31,979,573	21,554,461	458,047	1,034,387
173	계	S.T	31,185	62,358	262,591	2,088,060	1,455,914	28,686	58,890
	입원	I.P	471	1,798	5,637	392,013	314,443	341	1,259
	외래	O.P	31,077	60,560	256,954	1,696,047	1,141,471	28,595	57,631
174	계	S.T	172,302	360,481	1,879,228	13,170,774	8,929,751	165,649	363,686
	입원	I.P	2,235	8,981	26,640	1,742,991	1,343,017	1,966	8,147
	외래	O.P	171,850	351,500	1,852,588	11,427,783	7,586,734	165,290	355,539
175	계	S.T	279,833	599,014	3,332,823	22,663,918	15,518,853	305,346	722,839
	입원	I.P	3,868	36,549	68,312	4,316,717	3,320,253	4,704	47,007
	외래	O.P	277,577	562,465	3,264,511	18,347,201	12,198,600	302,956	675,832
176	계	S.T	98,148	290,368	2,706,755	15,371,206	10,360,866	110,804	348,965
	입원	I.P	1,895	23,641	41,576	2,893,008	2,216,174	2,311	30,431
	외래	O.P	97,500	266,727	2,665,179	12,478,199	8,144,692	109,968	318,534
177	계	S.T	7,481	24,462	353,650	2,686,287	1,729,148	10,012	34,170
	입원	I.P	474	4,079	8,704	972,977	747,691	615	5,076
	외래	O.P	7,320	20,383	344,946	1,713,310	981,458	9,824	29,094
178	계	S.T	197	467	5,651	64,174	42,863	427	822
	입원	I.P	14	133	269	31,457	24,273	20	94
	외래	O.P	193	334	5,382	32,717	18,590	415	728
179	계	S.T	74,734	174,357	835,158	15,876,250	11,716,101	77,054	195,862
	입원	I.P	2,563	34,228	53,330	10,287,776	8,209,443	3,101	42,712
	외래	O.P	73,697	140,129	781,828	5,588,474	3,506,658	75,695	153,150
180	계	S.T	357,007	572,414	752,908	19,715,177	13,705,115	339,822	549,685
	입원	I.P	108	645	1,248	6,466	5,191	144	291
	외래	O.P	356,921	571,769	751,660	19,708,711	13,699,924	339,704	549,394

주 : 수진기준 (한의분류 제외, 급여일수, 진료비와 급여비는 약국포함)

연령별 급여현황(총계) <계속>

Disease Categories by Age(Total) <Cont'd>

(단위 : 명, 일, 천원)
Unit : Person, Day, KRW 1,000

59세			60 ~ 64세				
급여일수 Reimbursed Days	진료비 Medical Expense	급여비 Benefit	진료실인원 Patients	내원일수 Visits	급여일수 Reimbursed Days	진료비 Medical Expense	급여비 Benefit
284,075	1,430,978	1,004,167	2,475	10,973	279,777	1,585,515	1,138,850
5,992	716,935	557,480	265	3,401	900,139	710,549	
278,083	714,042	446,687	2,404	7,572	273,417	685,376	428,301
409,382	6,371,071	4,719,183	14,334	46,856	324,384	4,729,699	3,495,026
44,878	4,357,575	3,459,470	4,575	10,138	32,963	3,252,265	2,583,300
364,504	2,013,496	1,259,713	14,205	36,718	291,421	1,477,434	911,726
934,455	22,393,834	17,145,890	42,946	138,967	660,097	14,389,685	10,967,344
90,991	16,132,590	13,024,409	10,978	34,821	57,333	10,096,164	8,154,451
843,464	6,261,244	4,121,481	42,366	104,146	602,764	4,293,521	2,812,893
564,998	4,326,585	3,153,348	10,472	31,669	459,062	3,319,396	2,415,707
18,723	2,483,194	1,982,578	794	7,758	16,321	1,830,435	1,468,850
546,275	1,843,392	1,170,770	9,983	23,911	442,741	1,488,961	946,857
5,527,784	31,769,247	22,118,328	412,567	898,954	4,012,693	22,339,672	15,562,097
18,935	808,284	617,606	1,009	5,766	11,795	495,263	376,162
5,508,849	30,960,963	21,500,723	412,023	893,188	4,000,898	21,844,410	15,185,935
2,218,909	12,306,625	8,560,596	172,877	370,147	1,745,840	9,443,822	6,569,030
4,573	215,418	164,088	275	1,781	3,751	185,905	141,218
2,214,336	12,091,207	8,396,507	172,694	368,366	1,742,089	9,257,917	6,427,812
8,209,500	41,642,512	28,953,943	587,075	1,369,648	6,520,603	31,481,399	21,948,101
31,920	1,218,684	931,400	1,757	9,140	23,456	812,805	619,818
8,177,580	40,423,829	28,022,542	586,204	1,360,508	6,497,147	30,668,594	21,328,283
209,032	3,190,854	2,291,944	16,101	36,188	151,396	2,357,436	1,698,907
33,656	2,005,543	1,537,678	2,136	12,748	23,840	1,526,533	1,170,658
175,376	1,185,312	754,266	14,563	23,440	127,556	830,902	528,249
1,067,541	27,975,384	20,957,663	60,659	258,489	1,068,737	29,788,269	22,555,609
192,010	21,467,831	16,821,613	9,768	125,781	192,447	23,527,101	18,576,479
875,531	6,507,553	4,136,050	55,791	132,708	876,290	6,261,168	3,979,130
11,815,159	68,754,340	47,991,188	746,601	2,011,765	9,612,580	54,069,598	37,758,681
65,212	3,357,121	2,565,777	3,411	25,215	47,802	2,509,465	1,922,982
11,749,947	65,397,219	45,425,411	745,282	1,986,550	9,564,778	51,560,133	35,835,699
1,690,974	15,850,878	10,992,487	85,820	268,302	1,286,867	11,464,416	7,894,789
34,022	4,312,454	3,410,312	2,382	9,067	24,537	2,970,124	2,349,376
1,656,952	11,538,424	7,582,176	85,436	259,235	1,262,330	8,494,291	5,545,413
6,351,928	31,693,625	21,514,939	320,177	746,844	4,589,902	22,264,431	15,070,479
22,649	1,747,396	1,377,606	1,381	4,814	14,271	1,043,638	820,718
6,329,279	29,946,228	20,137,333	319,882	742,030	4,575,631	21,220,793	14,249,761
248,182	1,906,536	1,318,974	19,250	40,526	174,079	1,228,755	846,813
2,975	289,898	232,404	159	664	1,428	135,494	107,375
245,207	1,616,638	1,086,570	19,206	39,862	172,651	1,093,261	739,438
1,964,582	13,248,933	8,943,318	117,108	269,284	1,489,195	9,852,521	6,609,838
23,834	1,630,759	1,259,630	1,294	6,420	16,860	1,248,240	962,972
1,940,748	11,618,174	7,683,688	116,854	262,864	1,472,335	8,604,280	5,646,866
4,670,451	29,802,500	20,366,866	251,905	664,178	5,185,555	31,187,750	21,337,282
89,115	5,781,059	4,439,822	4,141	49,699	89,640	6,505,025	5,013,058
4,581,336	24,021,441	15,927,044	250,100	614,479	5,095,915	24,682,725	16,324,224
3,362,336	18,483,703	12,482,242	97,348	330,656	3,400,487	17,499,966	11,811,799
52,452	3,559,677	2,725,067	1,927	25,193	43,345	3,089,647	2,368,073
3,309,884	14,924,025	9,757,175	96,721	305,463	3,357,142	14,410,319	9,443,726
535,619	3,617,446	2,311,088	10,861	39,689	698,343	4,397,886	2,851,142
10,544	1,187,897	914,559	666	6,425	12,324	1,517,302	1,171,054
525,075	2,429,549	1,396,529	10,650	33,264	686,019	2,880,584	1,680,088
12,488	85,576	53,429	527	1,309	19,878	159,784	103,787
222	26,703	20,120	35	395	580	63,634	48,582
12,266	58,873	33,309	509	914	19,298	96,150	55,204
1,039,051	19,422,657	14,487,211	61,922	179,571	1,039,866	21,170,486	16,140,553
69,786	12,919,358	10,419,417	3,090	48,736	75,938	15,140,833	12,336,714
969,265	6,503,299	4,067,794	60,517	130,835	963,928	6,029,653	3,803,838
727,934	18,950,221	13,153,791	250,514	413,258	553,236	14,109,101	9,777,386
930	15,247	12,094	83	292	577	7,430	5,855
727,004	18,934,973	13,141,697	250,451	412,966	552,659	14,101,671	9,771,530

Note : Based on the Treatment Month (excluding herbal medicine,including pharmacy in Treatment Days Treatment Amount and Benefit Amount)

제Ⅵ - 2 표
Table VI - 2

298 질병분류별
Benefits by Classification of 298

구 분 Division			65 ~ 69세					70세 ~	
			진료실인원 Patients	내원일수 Visits	급여일수 Reimbursed Days	진료비 Medical Expense	급여비 Benefit	진료실인원 Patients	내원일수 Visits
161	계 S.T		2,556	11,982	301,410	1,636,523	1,163,514	2,959	14,407
	입원 I.P		282	3,907	6,998	902,224	704,307	405	5,032
	외래 O.P		2,471	8,075	294,412	734,299	459,207	2,835	9,375
162	계 S.T		10,797	35,440	291,000	3,598,504	2,652,084	7,384	23,101
	입원 I.P		3,069	7,589	24,183	2,383,378	1,889,220	1,760	3,948
	외래 O.P		10,716	27,851	266,817	1,215,126	762,864	7,332	19,153
163	계 S.T		33,506	107,590	538,049	10,465,368	8,008,327	26,876	83,479
	입원 I.P		7,778	24,843	42,143	7,177,389	5,796,133	5,378	16,812
	외래 O.P		33,051	82,747	495,906	3,287,979	2,212,194	26,527	66,667
164	계 S.T		10,270	29,973	464,980	2,797,851	2,002,106	10,521	28,939
	입원 I.P		659	6,799	13,311	1,402,564	1,107,300	687	6,366
	외래 O.P		9,873	23,174	451,669	1,395,288	894,806	10,083	22,573
165	계 S.T		314,222	733,025	3,239,604	17,386,157	13,550,859	252,018	615,720
	입원 I.P		578	3,147	6,811	280,768	214,036	443	2,455
	외래 O.P		313,881	729,878	3,232,793	17,105,389	13,336,823	251,763	613,265
166	계 S.T		148,458	358,183	1,636,709	8,647,768	6,797,024	127,285	328,637
	입원 I.P		161	927	1,944	104,369	79,677	162	1,080
	외래 O.P		148,363	357,256	1,634,765	8,543,399	6,717,347	127,182	327,557
167	계 S.T		506,812	1,320,333	6,135,134	27,980,271	21,708,474	463,313	1,309,568
	입원 I.P		1,277	7,274	17,632	667,104	510,074	1,057	5,872
	외래 O.P		506,190	1,313,059	6,117,502	27,313,167	21,198,401	462,801	1,303,696
168	계 S.T		12,760	28,586	121,068	1,900,670	1,390,577	10,966	27,718
	입원 I.P		1,534	9,131	17,468	1,149,048	884,621	1,670	10,516
	외래 O.P		11,663	19,455	103,600	751,622	505,956	9,737	17,202
169	계 S.T		58,662	307,234	1,179,711	39,320,301	30,189,840	62,402	412,964
	입원 I.P		11,744	173,513	259,820	32,828,293	25,922,336	16,878	272,475
	외래 O.P		52,488	133,721	919,891	6,492,008	4,267,505	52,856	140,489
170	계 S.T		620,067	1,826,757	8,688,175	47,467,268	36,645,933	538,694	1,689,955
	입원 I.P		2,827	20,424	38,862	2,128,315	1,635,656	2,870	20,441
	외래 O.P		619,023	1,806,333	8,649,313	45,338,953	35,010,277	537,652	1,669,514
171	계 S.T		66,008	218,662	1,057,972	8,687,839	6,270,879	50,394	170,750
	입원 I.P		1,637	6,438	17,979	2,021,212	1,596,432	1,023	4,225
	외래 O.P		65,715	212,224	1,039,993	6,666,628	4,674,448	50,198	166,525
172	계 S.T		258,616	646,457	3,959,388	18,139,610	13,378,279	216,250	569,730
	입원 I.P		804	2,984	9,945	608,586	477,540	411	1,390
	외래 O.P		258,414	643,473	3,949,443	17,531,024	12,900,739	216,129	568,340
173	계 S.T		13,149	29,681	128,168	823,293	615,935	9,707	22,635
	입원 I.P		58	284	635	55,917	43,927	19	61
	외래 O.P		13,139	29,397	127,533	767,376	572,008	9,701	22,574
174	계 S.T		91,429	228,967	1,299,763	8,108,413	5,749,072	71,425	187,103
	입원 I.P		922	4,674	12,350	982,935	760,502	620	3,355
	외래 O.P		91,256	224,293	1,287,413	7,125,478	4,988,570	71,291	183,748
175	계 S.T		234,157	727,431	6,491,519	38,089,621	26,966,397	224,883	808,041
	입원 I.P		4,612	65,555	113,155	9,379,894	7,297,019	6,017	100,890
	외래 O.P		232,512	661,876	6,378,364	28,709,726	19,669,379	222,993	707,151
176	계 S.T		96,214	365,896	3,748,033	18,630,999	13,109,837	100,793	425,410
	입원 I.P		2,019	25,676	45,585	3,262,833	2,505,490	2,559	34,194
	외래 O.P		95,610	340,220	3,702,448	15,368,165	10,604,348	99,953	391,216
177	계 S.T		11,178	42,693	757,693	4,459,149	2,883,747	9,181	35,908
	입원 I.P		650	6,908	13,224	1,436,147	1,098,691	581	6,482
	외래 O.P		10,977	35,785	744,469	3,023,002	1,785,055	8,961	29,426
178	계 S.T		609	1,716	28,199	204,053	136,418	785	2,801
	입원 I.P		42	434	811	93,707	72,277	72	1,063
	외래 O.P		587	1,282	27,388	110,346	64,141	743	1,738
179	계 S.T		54,986	189,739	1,163,952	24,308,647	18,787,516	51,141	214,355
	입원 I.P		3,693	65,164	98,593	18,198,672	14,736,773	5,112	93,791
	외래 O.P		53,254	124,575	1,065,359	6,109,975	4,050,744	48,346	120,564
180	계 S.T		207,942	352,153	478,213	11,776,695	8,251,466	169,218	286,933
	입원 I.P		104	408	791	11,045	8,666	88	185
	외래 O.P		207,864	351,745	477,422	11,765,650	8,242,800	169,148	286,748

주 : 수진기준 (한의분류 제외, 급여일수, 진료비와 급여비는 약국포함)

연령별 급여현황(총계) <계속>

Disease Categories by Age(Total) <Cont'd>

(단위 : 명, 일, 천원)
Unit : Person, Day, KRW 1,000

74세			75세이상				
급여일수 Reimbursed Days	진료비 Medical Expense	급여비 Benefit	진료실인원 Patients	내원일수 Visits	급여일수 Reimbursed Days	진료비 Medical Expense	급여비 Benefit
363,226	2,332,017	1,690,192	5,217	40,214	633,997	5,267,737	3,808,910
10,259	1,443,715	1,130,089	984	23,970	34,301	3,682,502	2,800,393
352,967	888,303	560,103	4,841	16,244	599,696	1,585,235	1,008,517
226,433	2,319,719	1,706,180	5,643	17,008	207,495	1,449,049	1,049,302
13,618	1,454,004	1,156,141	938	2,853	7,753	816,555	644,976
212,815	865,715	550,039	5,605	14,155	199,742	632,495	404,326
462,373	7,494,909	5,737,027	29,826	87,598	563,207	6,961,632	5,283,457
28,984	4,882,570	3,946,031	4,546	15,990	26,504	4,242,442	3,413,092
433,389	2,612,338	1,790,996	29,470	71,608	536,703	2,719,190	1,870,365
469,505	2,701,787	1,960,440	16,435	49,409	734,571	4,571,438	3,300,190
12,786	1,350,347	1,075,965	1,269	14,814	25,511	2,414,325	1,891,246
456,719	1,351,440	884,475	15,480	34,595	709,060	2,157,113	1,408,944
2,711,572	14,221,981	11,349,153	266,298	652,402	2,975,362	15,096,635	12,061,301
5,108	226,938	172,821	685	4,792	8,543	422,298	321,409
2,706,464	13,995,042	11,176,332	265,849	647,610	2,966,819	14,674,337	11,739,892
1,503,318	7,747,236	6,216,780	136,910	362,635	1,716,964	8,551,376	6,873,939
2,106	116,033	87,593	308	2,330	4,508	253,370	193,622
1,501,212	7,631,203	6,129,187	136,712	360,305	1,712,456	8,298,006	6,680,317
5,950,012	25,612,069	20,429,234	587,700	1,716,769	8,096,937	32,429,113	25,878,497
14,655	608,675	470,292	1,888	13,839	27,360	1,360,668	1,037,421
5,935,357	25,003,395	19,958,942	586,745	1,702,930	8,069,577	31,068,445	24,841,076
110,138	2,171,441	1,607,596	14,647	46,891	183,433	4,875,673	3,628,747
20,040	1,473,435	1,134,795	3,660	25,788	48,437	3,850,340	2,964,293
90,098	698,006	472,801	11,827	21,103	134,996	1,025,333	664,454
1,463,650	59,930,133	46,433,384	137,562	1,491,047	3,966,326	229,542,848	178,260,464
391,682	52,786,342	41,764,550	67,356	1,252,379	1,668,712	215,427,583	169,181,938
1,071,968	7,143,791	4,668,834	91,867	238,668	2,297,614	14,115,266	9,078,526
8,112,644	43,269,031	34,072,339	649,564	2,052,181	10,377,228	55,840,739	43,792,686
38,314	2,127,917	1,631,620	6,724	57,235	99,739	6,124,307	4,687,267
8,074,330	41,141,113	32,440,720	646,563	1,994,946	10,277,489	49,716,432	39,105,419
813,156	6,260,027	4,597,191	48,452	164,018	795,691	5,909,510	4,345,417
11,457	1,265,215	1,002,908	918	4,909	11,727	1,218,319	952,941
801,699	4,994,812	3,594,284	48,224	159,109	783,964	4,691,191	3,392,476
3,390,063	14,953,144	11,388,446	246,030	661,816	4,171,334	16,983,850	13,018,342
4,904	315,370	247,839	365	1,954	5,235	278,617	216,145
3,385,159	14,637,774	11,140,608	245,879	659,862	4,166,099	16,705,233	12,802,198
100,105	589,402	450,425	9,067	21,186	100,673	557,916	423,232
140	14,148	11,572	22	80	171	16,891	12,855
99,965	575,254	438,852	9,060	21,106	100,502	541,025	410,378
1,028,921	6,393,775	4,635,426	72,655	196,090	1,043,549	6,977,747	5,104,206
8,733	817,334	635,497	671	7,574	12,917	1,402,197	1,079,063
1,020,188	5,576,440	3,999,929	72,431	188,516	1,030,632	5,575,550	4,025,143
7,773,729	47,229,944	33,986,609	326,585	1,633,556	14,871,608	114,251,035	82,983,518
164,173	14,448,818	11,204,056	19,231	544,806	719,700	59,122,558	44,951,985
7,609,556	32,781,127	22,782,554	318,777	1,088,750	14,151,908	55,128,477	38,031,533
4,311,279	21,428,676	15,352,044	156,812	879,380	7,939,019	52,488,671	38,184,228
57,966	4,352,604	3,332,357	8,757	246,694	315,561	24,008,278	18,110,402
4,253,313	17,076,072	12,019,688	153,062	632,686	7,623,458	28,480,393	20,073,826
654,460	3,813,023	2,510,487	11,938	54,420	904,207	5,783,954	3,958,589
12,021	1,303,999	1,002,570	1,111	17,886	27,384	2,724,832	2,074,900
642,439	2,509,024	1,507,917	11,389	36,534	876,823	3,059,122	1,883,689
44,002	336,711	228,782	1,160	6,525	75,852	743,336	524,097
1,714	179,883	137,694	186	3,983	5,439	503,302	382,894
42,288	156,828	91,088	1,050	2,542	70,413	240,033	141,203
1,277,985	31,767,868	24,844,344	75,534	530,772	2,339,598	92,533,568	72,541,839
136,515	25,613,189	20,696,770	17,191	369,908	497,364	83,436,268	66,446,662
1,141,470	6,154,679	4,147,574	63,647	160,864	1,842,234	9,097,300	6,095,177
395,870	9,430,792	6,655,827	177,082	294,797	426,878	9,557,774	6,755,281
700	9,269	7,276	183	388	772	13,129	10,311
395,170	9,421,523	6,648,551	176,932	294,409	426,106	9,544,645	6,744,970

Note : Based on the Treatment Month (excluding herbal medicine,including pharmacy in Treatment Days Treatment Amount and Benefit Amount)

제Ⅵ - 2 표
Table VI - 2

298 질병분류별
Benefits by Classification of 298

구 분 Division			총 계 G.T					0세	
			진료실인원 Patients	내원일수 Visits	급여일수 Reimbursed Days	진료비 Medical Expense	급여비 Benefit	진료실인원 Patients	내원일수 Visits
181	계 S.T		17,618,852	53,448,482	91,055,946	2,190,613,307	1,470,225,997	2,009	2,337
	입원 I.P		14,294	38,387	101,241	5,146,553	3,848,981	10	46
	외래 O.P		17,614,338	53,410,095	90,954,705	2,185,466,754	1,466,377,016	1,999	2,291
182	계 S.T		1,273,479	2,325,088	8,491,703	68,865,527	47,262,594	3,882	5,414
	입원 I.P		13,051	69,827	152,066	11,607,925	8,987,732	89	481
	외래 O.P		1,270,016	2,255,261	8,339,637	57,257,602	38,274,863	3,831	4,933
183	계 S.T		1,799,843	4,214,305	50,798,882	254,497,820	177,818,842	92	157
	입원 I.P		35,002	298,068	643,754	54,978,844	42,768,774	3	26
	외래 O.P		1,785,355	3,916,237	50,155,128	199,518,976	135,050,067	90	131
184	계 S.T		5,468,926	10,402,585	86,894,702	373,496,606	257,020,354	5,005	7,258
	입원 I.P		25,458	143,302	319,607	15,384,303	11,689,825	21	105
	외래 O.P		5,454,549	10,259,283	86,575,095	358,112,304	245,330,529	4,992	7,153
185	계 S.T		4,416,655	9,911,431	132,994,050	519,356,239	348,291,883	13,551	20,343
	입원 I.P		40,014	240,210	635,026	36,789,101	28,603,351	139	993
	외래 O.P		4,399,062	9,671,221	132,359,024	482,567,138	319,688,533	13,493	19,350
186	계 S.T		124,256	684,883	1,272,655	226,268,879	178,569,295	4	22
	입원 I.P		90,485	478,064	809,382	216,989,662	173,674,217	2	15
	외래 O.P		115,186	206,819	463,273	9,279,217	4,895,079	3	7
187	계 S.T		45,916	228,748	520,318	48,252,027	38,100,101	2,045	7,535
	입원 I.P		31,233	108,424	224,217	42,964,394	35,336,008	1,136	2,759
	외래 O.P		44,024	120,324	296,101	5,287,634	2,764,093	1,940	4,776
188	계 S.T		14,685	57,735	252,040	9,306,484	7,105,254	2,441	3,527
	입원 I.P		3,666	29,924	53,128	7,782,910	6,271,044	40	264
	외래 O.P		13,837	27,811	198,912	1,523,574	834,210	2,428	3,263
189	계 S.T		49,770	358,780	9,532,047	87,931,742	77,770,529	25	31
	입원 I.P		6,201	79,794	191,839	19,606,877	17,210,255	-	-
	외래 O.P		48,804	278,986	9,340,208	68,324,865	60,560,274	25	31
190	계 S.T		97,079	325,878	1,063,318	46,455,124	35,024,366	1,782	4,577
	입원 I.P		23,389	205,853	334,052	38,409,339	30,386,047	431	2,486
	외래 O.P		83,065	120,025	729,266	8,045,785	4,638,319	1,593	2,091
191	계 S.T		42,500	176,140	634,486	27,501,515	19,685,969	7	7
	입원 I.P		15,180	113,729	214,832	21,754,171	16,453,634	-	-
	외래 O.P		36,404	62,411	419,654	5,747,345	3,232,335	7	7
192	계 S.T		4,843,573	9,110,821	54,100,049	540,299,625	377,118,190	49,751	87,133
	입원 I.P		160,400	703,170	1,422,383	162,305,114	129,400,854	517	2,838
	외래 O.P		4,792,276	8,407,651	52,677,666	377,994,511	247,717,336	49,650	84,295
193	계 S.T		129,567	714,290	9,030,003	89,911,114	65,315,869	-	-
	입원 I.P		20,758	363,301	618,117	59,345,325	46,185,754	-	-
	외래 O.P		120,733	350,989	8,411,886	30,565,789	19,130,115	-	-
194	계 S.T		1,031,313	2,722,358	41,239,192	295,700,226	205,939,101	777	2,260
	입원 I.P		40,616	552,051	1,044,213	98,340,710	77,615,707	122	888
	외래 O.P		1,012,767	2,170,307	40,194,979	197,359,516	128,323,394	722	1,372
195	계 S.T		151,938	997,998	7,280,362	250,305,628	188,547,889	10	15
	입원 I.P		67,751	643,379	1,304,321	221,654,395	173,098,368	-	-
	외래 O.P		138,920	354,619	5,976,041	28,651,232	15,449,521	10	15
196	계 S.T		68,169	397,913	2,937,027	65,838,389	46,412,097	2	2
	입원 I.P		19,229	232,174	453,014	48,460,364	37,007,295	-	-
	외래 O.P		60,773	165,739	2,484,013	17,378,025	9,404,802	2	2
197	계 S.T		187,063	531,661	4,058,050	84,449,977	61,089,023	1,143	3,144
	입원 I.P		28,700	222,719	461,835	60,519,462	47,879,903	241	1,563
	외래 O.P		171,086	308,942	3,596,215	23,930,515	13,209,120	1,003	1,581
198	계 S.T		3,458,626	7,719,724	29,978,477	245,028,511	175,082,222	29,164	48,763
	입원 I.P		44,047	423,586	703,931	51,228,182	39,718,640	483	3,404
	외래 O.P		3,446,105	7,296,138	29,274,546	193,800,329	135,363,582	29,050	45,359
199	계 S.T		12,132,564	33,342,718	179,824,296	971,097,934	675,932,671	163,542	322,948
	입원 I.P		32,637	487,603	714,640	50,174,944	38,951,779	459	2,470
	외래 O.P		12,123,119	32,855,115	179,109,656	920,922,990	636,980,892	163,455	320,478
200	계 S.T		1,642,924	7,067,311	86,943,503	415,274,703	323,766,388	42	74
	입원 I.P		26,360	478,680	763,734	65,518,623	51,812,077	-	-
	외래 O.P		1,635,260	6,588,631	86,179,769	349,756,080	271,954,312	42	74

주: 수진기준 (한의분류 제외, 급여일수, 진료비와 급여비는 약국포함)

연령별 급여현황(총계) <계속>

Disease Categories by Age(Total) <Cont'd>

(단위 : 명, 일, 천원)
Unit : Person, Day, KRW 1,000

0Age			1 ~ 4세				
급여일수 Reimbursed Days	진료비 Medical Expense	급여비 Benefit	진료실인원 Patients	내원일수 Visits	급여일수 Reimbursed Days	진료비 Medical Expense	급여비 Benefit
2,723	39,076	29,436	246,653	407,434	460,943	16,471,448	13,006,112
56	3,949	3,793	72	188	369	28,992	25,315
2,667	35,126	25,643	246,621	407,246	460,574	16,442,456	12,980,796
10,826	146,671	118,895	94,845	143,242	371,625	3,306,607	2,603,980
804	59,456	55,161	1,349	6,193	11,196	666,015	580,368
10,022	87,215	63,733	94,083	137,049	360,429	2,640,592	2,023,612
570	10,637	9,717	1,224	1,848	7,728	75,053	62,243
81	7,749	7,649	16	136	355	36,192	32,340
489	2,888	2,067	1,220	1,712	7,373	38,861	29,902
27,359	170,206	135,620	64,817	94,685	366,843	2,179,190	1,708,381
247	20,466	19,505	283	952	1,888	106,071	92,818
27,112	149,740	116,115	64,611	93,733	364,955	2,073,120	1,615,563
69,303	716,401	598,913	51,727	75,858	294,000	2,006,881	1,606,007
1,570	335,599	320,218	192	1,668	3,277	402,457	364,028
67,733	380,802	278,695	51,634	74,190	290,723	1,604,424	1,241,979
41	7,573	6,759	552	2,504	4,003	726,733	640,541
20	7,426	6,697	289	1,782	2,729	695,259	621,088
21	147	62	509	722	1,274	31,474	19,452
9,532	1,765,500	1,553,241	5,463	20,177	28,932	5,006,216	4,372,890
3,754	1,606,531	1,471,287	3,761	7,160	12,873	4,523,507	4,111,679
5,778	158,969	81,954	5,065	13,017	16,059	482,709	261,211
4,392	175,916	150,003	1,158	2,102	3,138	219,188	181,534
329	119,663	113,184	115	413	654	178,832	160,813
4,063	56,253	36,819	1,137	1,689	2,484	40,357	20,721
55	1,114	709	77	357	2,131	44,978	38,718
-	-	-	23	207	366	35,492	31,086
55	1,114	709	62	150	1,765	9,486	7,632
10,401	861,024	784,083	14,564	27,188	72,456	2,986,136	2,402,358
3,894	768,898	730,710	2,908	11,022	20,728	2,076,792	1,846,894
6,507	92,126	53,373	13,087	16,166	51,728	909,345	555,464
12	458	300	84	97	225	11,373	7,926
-	-	-	2	10	13	2,274	2,029
12	458	300	82	87	212	9,099	5,897
302,998	2,582,439	2,108,730	288,516	506,843	2,432,051	12,737,047	9,730,313
4,214	868,717	835,627	1,724	7,088	13,248	1,097,939	981,243
298,784	1,713,721	1,273,104	287,903	499,755	2,418,803	11,639,108	8,749,070
-	-	-	2	2	4	97	77
-	-	-	-	-	-	-	-
-	-	-	2	2	4	97	77
7,280	337,820	282,633	2,447	5,424	24,463	410,056	311,595
1,644	270,221	243,691	192	1,211	2,266	222,844	199,062
5,636	67,598	38,942	2,376	4,213	22,197	187,213	112,533
57	766	440	54	189	1,564	35,537	30,059
-	-	-	12	94	176	30,344	27,012
57	766	440	46	95	1,388	5,192	3,047
2	29	8	78	857	1,997	159,059	139,634
-	-	-	49	740	1,037	153,141	136,322
2	29	8	55	117	960	5,919	3,311
9,491	503,460	459,188	3,749	9,768	36,474	1,084,684	914,512
2,366	430,937	417,945	346	3,447	5,680	770,055	703,382
7,125	72,523	41,243	3,560	6,321	30,794	314,628	211,130
111,869	1,471,750	1,203,384	262,925	496,789	1,728,556	13,582,062	10,713,171
5,422	545,157	522,655	3,159	19,535	34,482	2,435,111	2,113,114
106,447	926,593	680,730	262,154	477,254	1,694,074	11,146,951	8,600,057
748,723	6,917,944	5,220,296	824,593	1,814,752	7,163,392	47,100,086	35,299,752
4,242	251,498	235,221	1,814	8,801	18,711	1,215,822	1,070,489
744,481	6,666,446	4,985,075	824,393	1,805,951	7,144,681	45,884,265	34,229,263
240	1,471	1,110	1,137	2,068	13,745	128,850	104,512
-	-	-	29	216	435	34,595	30,144
240	1,471	1,110	1,122	1,852	13,310	94,255	74,368

Note : Based on the Treatment Month (excluding herbal medicine,including pharmacy in Treatment Days Treatment Amount and Benefit Amount)

제Ⅵ - 2 표
Table VI - 2

298 질병분류별
Benefits by Classification of 298

구 분 Division			5 ~ 9세					10세 ~	
			진료실인원 Patients	내원일수 Visits	급여일수 Reimbursed Days	진료비 Medical Expense	급여비 Benefit	진료실인원 Patients	내원일수 Visits
181	계 S.T		1,284,106	3,225,361	3,457,332	86,344,951	62,921,293	796,996	1,636,925
	입원 I.P		767	1,396	4,368	300,905	243,393	442	1,073
	외래 O.P		1,284,042	3,223,965	3,452,964	86,044,046	62,677,900	796,953	1,635,852
182	계 S.T		95,734	138,368	343,535	3,183,370	2,275,869	65,788	100,381
	입원 I.P		592	2,301	5,064	349,815	280,846	598	2,500
	외래 O.P		95,573	136,067	338,471	2,833,555	1,995,023	65,634	97,881
183	계 S.T		3,617	5,097	22,788	156,634	113,727	15,105	21,825
	입원 I.P		41	250	639	40,529	32,754	130	979
	외래 O.P		3,603	4,847	22,149	116,104	80,973	15,048	20,846
184	계 S.T		124,433	177,461	687,611	4,119,238	2,943,868	197,587	284,978
	입원 I.P		456	1,835	3,689	209,353	167,414	718	3,128
	외래 O.P		124,179	175,626	683,922	3,909,885	2,776,453	197,277	281,850
185	계 S.T		62,474	87,041	367,344	2,140,511	1,536,564	64,107	91,939
	입원 I.P		180	909	2,152	153,964	127,054	374	1,970
	외래 O.P		62,387	86,132	365,192	1,986,548	1,409,510	63,946	89,969
186	계 S.T		6,442	31,077	51,878	10,285,066	8,283,414	13,449	64,409
	입원 I.P		4,207	21,162	35,962	9,922,991	8,093,348	8,843	42,978
	외래 O.P		6,009	9,915	15,916	362,075	190,066	12,720	21,431
187	계 S.T		3,232	12,206	20,004	3,001,596	2,479,081	820	3,099
	입원 I.P		2,379	4,630	10,770	2,713,596	2,338,371	507	1,282
	외래 O.P		3,048	7,576	9,234	287,999	140,710	788	1,817
188	계 S.T		295	556	961	61,142	47,253	89	193
	입원 I.P		48	130	237	49,059	41,130	11	69
	외래 O.P		287	426	724	12,083	6,123	87	124
189	계 S.T		174	1,172	9,283	197,691	166,662	602	7,869
	입원 I.P		66	575	2,082	137,655	118,261	287	4,073
	외래 O.P		141	597	7,201	60,037	48,401	549	3,796
190	계 S.T		9,907	14,016	39,704	1,073,460	715,604	4,878	7,642
	입원 I.P		628	2,727	4,998	465,072	379,416	369	2,107
	외래 O.P		9,518	11,289	34,706	608,388	336,187	4,611	5,535
191	계 S.T		57	119	267	18,633	12,497	203	724
	입원 I.P		9	52	103	10,000	7,854	88	506
	외래 O.P		54	67	164	8,633	4,643	162	218
192	계 S.T		256,559	381,598	1,537,250	9,612,435	6,773,855	216,039	309,573
	입원 I.P		1,018	4,489	7,601	639,693	519,109	1,598	7,381
	외래 O.P		256,101	377,109	1,529,649	8,972,741	6,254,746	215,404	302,192
193	계 S.T		9	15	308	1,486	1,034	40	90
	입원 I.P		-	-	-	-	-	1	40
	외래 O.P		9	15	308	1,486	1,034	39	50
194	계 S.T		2,699	4,967	20,651	497,722	383,893	10,931	19,429
	입원 I.P		103	892	1,540	297,499	255,653	177	1,091
	외래 O.P		2,662	4,075	19,111	200,223	128,240	10,851	18,338
195	계 S.T		94	310	3,081	41,942	30,842	172	663
	입원 I.P		20	115	189	32,674	25,980	45	390
	외래 O.P		87	195	2,892	9,268	4,862	156	273
196	계 S.T		108	952	2,829	158,958	126,709	280	1,748
	입원 I.P		55	709	929	143,712	118,617	106	1,268
	외래 O.P		91	243	1,900	15,247	8,093	246	480
197	계 S.T		3,467	6,842	26,367	459,413	359,166	2,735	4,649
	입원 I.P		148	1,465	2,419	257,645	220,202	143	885
	외래 O.P		3,387	5,377	23,948	201,767	138,964	2,664	3,764
198	계 S.T		253,054	485,667	1,722,535	13,411,743	9,841,301	201,809	393,990
	입원 I.P		2,325	14,467	25,598	1,878,388	1,522,310	1,196	8,316
	외래 O.P		252,409	471,200	1,696,937	11,533,356	8,318,991	201,464	385,674
199	계 S.T		702,005	1,467,803	6,090,212	39,910,577	27,937,436	583,711	1,341,188
	입원 I.P		1,149	5,989	12,581	832,908	680,571	1,111	5,191
	외래 O.P		701,831	1,461,814	6,077,631	39,077,670	27,256,865	583,584	1,335,997
200	계 S.T		2,511	5,410	50,318	435,675	357,309	6,142	14,195
	입원 I.P		78	593	1,591	87,100	73,453	113	1,099
	외래 O.P		2,489	4,817	48,727	348,575	283,856	6,112	13,096

주 : 수진기준 (한의분류 제외, 급여일수, 진료비와 급여비는 약국포함)

연령별 급여현황(총계) <계속>

Disease Categories by Age(Total) <Cont'd>

(단위 : 명, 일, 천원)
Unit : Person, Day, KRW 1,000

14세			15 ~ 19세				
급여일수 Reimbursed Days	진료비 Medical Expense	급여비 Benefit	진료실인원 Patients	내원일수 Visits	급여일수 Reimbursed Days	진료비 Medical Expense	급여비 Benefit
1,843,238	37,481,032	26,388,807	643,296	1,616,414	2,786,101	53,689,972	36,861,296
3,004	215,203	170,330	780	1,905	5,659	391,798	310,339
1,840,234	37,265,829	26,218,478	643,179	1,614,509	2,780,442	53,298,174	36,550,957
279,939	2,716,213	1,842,185	75,479	120,160	373,255	3,852,411	2,569,659
5,542	400,326	310,067	997	4,543	10,145	705,843	544,004
274,397	2,315,887	1,532,118	75,207	115,617	363,110	3,146,569	2,025,656
99,358	688,826	489,873	45,507	69,657	375,105	2,522,004	1,776,277
1,871	150,605	117,635	471	2,888	7,080	463,309	358,475
97,487	538,221	372,237	45,309	66,769	368,025	2,058,696	1,417,802
1,161,422	7,100,360	4,908,731	298,816	453,217	1,955,909	12,124,889	8,298,657
6,749	380,438	292,573	1,009	4,650	10,263	507,645	387,897
1,154,673	6,719,922	4,616,158	298,323	448,567	1,945,646	11,617,244	7,910,760
444,702	2,643,114	1,818,443	114,184	177,957	1,147,818	6,542,576	4,435,949
5,415	291,175	228,049	891	4,343	11,262	587,614	452,746
439,287	2,351,940	1,590,394	113,699	173,614	1,136,556	5,954,962	3,983,203
108,671	21,506,895	17,033,688	14,726	72,780	127,815	24,749,140	19,581,719
71,828	20,689,699	16,598,266	10,158	48,968	84,434	23,743,230	19,048,805
36,843	817,195	435,421	13,869	23,812	43,381	1,005,910	532,914
4,785	725,958	574,934	704	2,923	6,081	623,421	484,658
2,521	656,533	542,056	405	1,343	3,684	555,463	450,439
2,264	69,425	32,879	689	1,580	2,397	67,957	34,219
557	40,987	33,942	95	227	909	29,861	21,252
96	35,716	31,074	14	89	246	21,736	17,245
461	5,271	2,868	90	138	663	8,125	4,007
104,693	2,094,275	1,853,794	2,497	28,112	526,974	8,143,796	7,243,776
14,292	1,134,641	1,001,772	794	9,209	29,514	2,745,280	2,429,886
90,401	959,634	852,022	2,403	18,903	497,460	5,398,515	4,813,889
21,530	656,450	431,788	4,120	8,293	22,975	907,109	634,186
3,409	350,034	267,444	552	3,591	6,063	611,418	470,253
18,121	306,416	164,345	3,754	4,702	16,912	295,691	163,933
1,620	116,862	81,801	733	3,246	7,972	486,995	340,987
953	91,619	68,403	376	2,402	4,616	396,645	294,313
667	25,243	13,398	565	844	3,356	90,351	46,673
1,144,190	8,487,001	5,860,941	281,831	435,383	1,678,483	14,298,764	10,019,801
13,248	1,213,848	952,746	4,507	17,821	33,243	3,527,608	2,804,214
1,130,942	7,273,154	4,908,195	280,484	417,562	1,645,240	10,771,156	7,215,588
585	2,649	1,727	273	440	3,389	23,465	14,824
40	70	56	7	31	83	3,488	2,631
545	2,579	1,671	268	409	3,306	19,977	12,193
106,282	1,040,058	686,407	24,586	44,849	293,198	2,633,876	1,792,738
2,263	168,464	133,090	600	3,741	9,866	582,685	464,037
104,019	871,594	553,317	24,262	41,108	283,332	2,051,191	1,328,701
3,213	117,904	89,638	748	3,546	16,184	891,638	675,530
698	101,817	81,034	310	2,257	5,180	806,199	630,050
2,515	16,087	8,604	675	1,289	11,004	85,439	45,480
5,057	279,760	209,359	784	3,446	15,623	565,614	411,144
1,702	249,308	193,460	246	2,154	4,283	456,142	351,066
3,355	30,452	15,899	696	1,292	11,340	109,472	60,078
18,913	317,895	224,225	3,945	7,129	34,366	680,819	456,898
1,916	175,836	139,426	290	1,649	3,686	361,931	279,813
16,997	142,058	84,799	3,762	5,480	30,680	318,888	177,085
1,431,095	10,587,306	7,425,121	256,026	538,590	2,317,029	15,745,394	11,010,338
14,363	1,025,904	785,318	2,012	14,842	25,296	1,785,517	1,369,024
1,416,732	9,561,402	6,639,803	255,537	523,748	2,291,733	13,959,877	9,641,315
5,991,552	37,953,879	25,808,989	665,395	1,724,991	9,728,076	52,028,395	35,292,137
11,011	693,957	541,614	1,936	10,112	22,146	1,428,079	1,114,452
5,980,541	37,259,921	25,267,375	665,194	1,714,879	9,705,930	50,600,316	34,177,685
127,490	1,151,299	949,426	13,545	29,083	277,027	2,446,469	1,998,361
2,957	163,511	135,124	180	1,464	3,275	236,476	192,530
124,533	987,788	814,302	13,475	27,619	273,752	2,209,993	1,805,831

Note : Based on the Treatment Month (excluding herbal medicine,including pharmacy in Treatment Days Treatment Amount and Benefit Amount)

제Ⅵ - 2 표
Table VI - 2

298 질병분류별
Benefits by Classification of 298

구 분 Division			20 ~ 24세					25세 ~	
			진료실인원 Patients	내원일수 Visits	급여일수 Reimbursed Days	진료비 Medical Expense	급여비 Benefit	진료실인원 Patients	내원일수 Visits
181	계 S.T		1,158,281	3,069,533	5,550,670	121,915,606	82,682,668	1,120,034	2,866,625
	입원 I.P		1,370	3,516	11,124	660,804	522,980	864	1,887
	외래 O.P		1,158,108	3,066,017	5,539,546	121,254,802	82,159,688	1,119,899	2,864,738
182	계 S.T		63,561	96,125	307,478	3,273,724	2,151,282	61,423	96,015
	입원 I.P		827	3,625	8,771	629,444	486,196	734	2,982
	외래 O.P		63,407	92,500	298,707	2,644,280	1,665,086	61,285	93,033
183	계 S.T		55,452	86,450	596,602	4,142,425	2,865,058	66,355	112,496
	입원 I.P		722	4,363	10,996	714,962	551,188	933	6,016
	외래 O.P		55,108	82,087	585,606	3,427,463	2,313,870	65,973	106,480
184	계 S.T		279,266	401,238	2,024,203	12,930,243	8,632,957	305,516	453,838
	입원 I.P		958	4,126	9,614	442,737	336,555	1,006	3,771
	외래 O.P		278,675	397,112	2,014,589	12,487,506	8,296,402	304,875	450,067
185	계 S.T		150,642	243,369	1,982,379	11,458,370	7,612,177	195,024	331,351
	입원 I.P		1,136	6,098	15,363	833,459	646,645	1,431	6,354
	외래 O.P		150,001	237,271	1,967,016	10,624,911	6,965,532	194,199	324,997
186	계 S.T		11,160	55,558	99,360	19,119,420	15,070,209	10,426	53,103
	입원 I.P		7,848	37,807	66,872	18,277,507	14,635,884	7,375	35,681
	외래 O.P		10,325	17,751	32,488	841,913	434,325	9,767	17,422
187	계 S.T		1,173	5,530	10,269	1,229,196	948,907	1,122	5,082
	입원 I.P		773	2,845	5,944	1,107,119	889,264	690	2,391
	외래 O.P		1,124	2,685	4,325	122,077	59,643	1,087	2,691
188	계 S.T		191	462	1,232	58,053	41,480	265	942
	입원 I.P		37	178	371	44,087	34,309	77	372
	외래 O.P		179	284	861	13,965	7,172	254	570
189	계 S.T		4,310	39,394	880,956	11,745,647	10,452,887	4,329	35,748
	입원 I.P		851	9,906	23,471	2,659,603	2,343,722	663	8,165
	외래 O.P		4,223	29,488	857,485	9,086,044	8,109,165	4,268	27,583
190	계 S.T		3,215	7,055	20,472	936,020	652,443	3,110	6,506
	입원 I.P		481	3,300	5,652	654,156	500,471	448	2,874
	외래 O.P		2,899	3,755	14,820	281,864	151,973	2,832	3,632
191	계 S.T		1,277	5,684	13,957	867,353	609,206	2,002	8,881
	입원 I.P		657	4,151	8,195	707,067	526,292	980	6,149
	외래 O.P		997	1,533	5,762	160,286	82,914	1,645	2,732
192	계 S.T		238,090	363,558	1,542,254	16,786,587	11,899,005	245,176	392,506
	입원 I.P		7,302	25,768	48,365	6,292,419	5,050,238	9,212	28,787
	외래 O.P		236,321	337,790	1,493,889	10,494,168	6,848,767	243,207	363,719
193	계 S.T		1,207	2,291	14,600	158,335	107,464	2,731	7,500
	입원 I.P		80	484	1,151	69,244	52,482	219	3,006
	외래 O.P		1,154	1,807	13,449	89,090	54,982	2,610	4,494
194	계 S.T		37,369	67,641	463,692	4,294,045	2,919,679	48,325	89,133
	입원 I.P		1,005	6,585	16,401	1,128,271	898,861	1,394	9,344
	외래 O.P		36,830	61,056	447,291	3,165,774	2,020,819	47,502	79,789
195	계 S.T		1,915	10,458	47,113	2,766,226	2,078,772	3,712	19,992
	입원 I.P		925	6,428	14,779	2,490,946	1,941,564	1,804	11,764
	외래 O.P		1,777	4,030	32,334	275,280	137,209	3,505	8,228
196	계 S.T		1,439	6,561	27,826	1,098,989	792,244	2,001	10,665
	입원 I.P		424	4,246	8,746	907,554	689,971	646	7,037
	외래 O.P		1,258	2,315	19,080	191,435	102,273	1,747	3,628
197	계 S.T		5,026	9,151	42,263	1,065,300	700,320	6,459	12,166
	입원 I.P		466	2,349	5,656	595,409	459,278	639	2,926
	외래 O.P		4,729	6,802	36,607	469,891	241,042	6,111	9,240
198	계 S.T		244,135	492,342	2,153,677	15,089,096	10,430,346	230,714	464,912
	입원 I.P		2,171	16,833	29,098	2,070,548	1,582,396	2,235	17,069
	외래 O.P		243,591	475,509	2,124,579	13,018,548	8,847,951	230,196	447,843
199	계 S.T		743,732	1,849,709	10,560,904	56,032,955	37,350,254	715,598	1,779,656
	입원 I.P		1,815	10,382	22,381	1,366,158	1,063,789	1,409	7,624
	외래 O.P		743,469	1,839,327	10,538,523	54,666,796	36,286,465	715,335	1,772,032
200	계 S.T		20,967	48,149	479,347	3,626,732	2,824,552	31,949	89,476
	입원 I.P		328	2,896	6,314	407,910	322,850	546	4,492
	외래 O.P		20,858	45,253	473,033	3,218,822	2,501,702	31,811	84,984

주 : 수진기준 (한의분류 제외, 급여일수, 진료비와 급여비는 약국포함)

연령별 급여현황(총계) <계속>

Disease Categories by Age(Total) <Cont'd>

(단위 : 명, 일, 천원)
Unit : Person, Day, KRW 1,000

29세			30 ~ 34세				
급여일수 Reimbursed Days	진료비 Medical Expense	급여비 Benefit	진료실인원 Patients	내원일수 Visits	급여일수 Reimbursed Days	진료비 Medical Expense	급여비 Benefit
4,885,610	115,561,912	79,009,192	1,265,058	3,184,926	5,164,804	128,839,529	88,640,581
6,695	354,833	279,806	793	1,728	6,072	294,280	231,583
4,878,915	115,207,079	78,729,386	1,264,856	3,183,198	5,158,732	128,545,249	88,408,997
317,986	3,266,789	2,132,692	67,919	109,129	384,917	3,687,408	2,409,449
7,760	544,343	418,111	778	3,393	8,372	603,436	462,230
310,226	2,722,446	1,714,581	67,788	105,736	376,545	3,083,972	1,947,219
929,567	6,204,901	4,278,998	89,065	165,461	1,555,055	10,185,614	6,998,309
14,720	1,012,405	780,247	1,548	10,386	24,699	1,717,180	1,323,697
914,847	5,192,496	3,498,751	88,438	155,075	1,530,356	8,468,434	5,674,612
2,559,273	15,888,003	10,582,036	361,331	563,372	3,461,856	21,131,579	14,091,322
9,665	452,470	343,790	1,249	5,090	12,123	594,522	456,271
2,549,608	15,435,533	10,238,246	360,546	558,282	3,449,733	20,537,056	13,635,051
3,006,795	16,866,617	11,203,603	260,760	469,559	4,654,996	25,650,992	17,065,585
17,696	973,184	774,466	2,178	9,988	1,625,980	1,300,700	1,000,700
2,989,099	15,893,433	10,429,137	259,507	459,571	4,627,257	24,025,012	15,764,885
96,911	18,151,163	14,312,160	11,652	61,564	111,252	21,367,203	16,848,076
63,635	17,345,174	13,895,927	8,585	41,805	72,245	20,436,667	16,372,397
33,276	805,989	416,233	10,914	19,759	39,007	930,536	475,679
11,500	1,088,022	843,761	1,321	6,010	12,734	1,260,577	972,920
6,033	974,248	785,572	806	2,838	6,923	1,123,225	903,506
5,467	113,773	58,189	1,276	3,172	5,811	137,351	69,413
3,247	127,583	93,522	583	2,061	6,792	294,319	215,621
770	98,723	79,044	188	845	2,210	233,421	183,925
2,477	28,860	14,478	560	1,216	4,582	60,897	31,696
838,002	10,456,261	9,283,831	4,787	35,767	888,326	10,460,141	9,298,177
19,617	2,199,594	1,945,681	624	7,590	17,838	2,063,078	1,823,994
818,385	8,256,667	7,338,150	4,712	28,177	870,488	8,397,063	7,474,183
21,453	869,659	605,228	3,719	8,519	27,663	1,167,858	816,243
5,311	582,310	447,788	624	4,172	7,394	817,795	626,017
16,142	287,348	157,441	3,321	4,347	20,269	350,064	190,225
23,180	1,338,805	940,382	3,379	15,673	43,245	2,333,382	1,646,056
11,985	1,067,910	798,544	1,708	10,710	21,172	1,885,335	1,407,368
11,195	270,895	141,838	2,770	4,963	22,073	448,046	238,688
1,795,620	20,267,466	14,410,728	281,781	475,714	2,285,215	28,436,952	20,201,511
55,182	7,675,994	6,195,386	12,453	40,296	78,014	10,825,184	8,728,656
1,740,438	12,591,472	8,215,341	279,204	435,418	2,207,201	17,611,768	11,472,855
55,218	824,953	598,855	5,860	20,488	178,323	2,253,240	1,621,285
5,445	573,739	441,818	608	9,520	16,607	1,552,709	1,188,814
49,773	251,215	157,037	5,579	10,968	161,716	700,531	432,471
721,387	5,886,776	4,040,418	70,021	136,458	1,404,497	9,620,179	6,432,576
25,131	1,490,058	1,195,740	2,173	15,495	38,961	2,098,461	1,593,361
696,256	4,396,718	2,844,678	68,818	120,963	1,365,536	7,521,718	4,839,214
95,656	5,529,787	4,160,339	7,261	40,056	189,121	11,108,461	8,354,415
27,393	4,930,482	3,853,906	3,731	23,562	56,765	9,924,528	7,765,311
68,263	599,305	306,434	6,807	16,494	132,356	1,183,932	589,104
49,193	1,853,841	1,328,012	3,257	22,678	109,125	4,010,381	2,882,589
13,917	1,500,278	1,140,373	1,188	14,839	29,468	3,280,261	2,497,712
35,276	353,564	187,639	2,897	7,839	79,657	730,121	384,876
62,167	1,529,937	1,031,610	9,557	19,648	96,489	2,824,858	1,948,495
7,665	906,821	711,621	1,048	5,339	13,846	1,849,454	1,451,058
54,502	623,116	319,988	9,066	14,309	82,643	975,403	497,437
1,866,923	14,340,713	9,898,044	252,052	513,060	1,993,978	16,209,504	11,195,979
30,348	2,035,713	1,556,645	2,778	22,865	39,981	2,660,832	2,036,248
1,836,575	12,305,000	8,341,399	251,365	490,195	1,953,997	13,548,672	9,159,731
9,346,568	53,304,251	35,603,638	817,436	2,046,796	10,478,027	61,482,451	41,141,938
16,779	959,556	748,151	1,672	9,439	21,443	1,174,028	915,769
9,329,789	52,344,695	34,855,486	817,104	2,037,357	10,456,584	60,308,423	40,226,168
1,021,241	5,728,421	4,306,817	54,602	176,436	2,245,078	10,714,628	8,002,767
9,815	609,630	484,928	900	8,116	17,143	1,015,209	796,611
1,011,426	5,118,791	3,821,889	54,360	168,320	2,227,935	9,699,419	7,206,156

Note : Based on the Treatment Month (excluding herbal medicine,including pharmacy in Treatment Days Treatment Amount and Benefit Amount)

제Ⅵ - 2 표
Table VI - 2

298 질병분류별
Benefits by Classification of 298

구 분 Division			35 ~ 39세					40세 ~	
			진료실인원 Patients	내원일수 Visits	급여일수 Reimbursed Days	진료비 Medical Expense	급여비 Benefit	진료실인원 Patients	내원일수 Visits
181	계 S.T		1,234,605	3,217,437	5,251,890	129,717,321	89,631,769	1,490,399	4,178,629
	입원 I.P		671	1,770	4,977	213,175	167,309	828	2,730
	외래 O.P		1,234,378	3,215,667	5,246,913	129,504,146	89,464,460	1,490,087	4,175,899
182	계 S.T		66,080	110,136	419,089	3,656,763	2,395,397	74,023	128,433
	입원 I.P		683	2,987	7,686	564,362	430,690	844	4,036
	외래 O.P		65,964	107,149	411,403	3,092,401	1,964,707	73,844	124,397
183	계 S.T		101,703	202,608	2,075,753	13,006,326	8,917,498	177,844	347,276
	입원 I.P		1,807	12,489	29,852	2,196,643	1,698,800	2,456	17,157
	외래 O.P		100,986	190,119	2,045,901	10,809,683	7,218,697	176,845	330,119
184	계 S.T		359,931	600,500	4,036,507	23,229,571	15,548,406	461,485	781,460
	입원 I.P		1,348	5,787	14,056	666,278	504,630	1,624	7,538
	외래 O.P		359,069	594,713	4,022,451	22,563,293	15,043,776	460,471	773,922
185	계 S.T		282,155	548,380	5,908,231	30,477,561	20,218,435	428,212	817,219
	입원 I.P		2,301	11,276	31,389	1,795,717	1,405,777	2,999	14,059
	외래 O.P		280,897	537,104	5,876,842	28,681,844	18,812,657	426,752	803,160
186	계 S.T		9,771	53,270	97,980	18,336,056	14,461,704	9,442	53,190
	입원 I.P		7,368	36,803	62,187	17,567,244	14,064,160	7,188	37,191
	외래 O.P		9,139	16,467	35,793	768,812	397,544	8,778	15,999
187	계 S.T		1,205	5,737	11,934	1,252,319	972,564	1,570	7,861
	입원 I.P		797	2,745	5,677	1,124,348	906,416	1,074	3,907
	외래 O.P		1,163	2,992	6,257	127,971	66,148	1,515	3,954
188	계 S.T		617	2,670	7,451	433,596	321,520	584	2,408
	입원 I.P		248	1,259	2,423	342,686	270,443	222	1,212
	외래 O.P		597	1,411	5,028	90,910	51,077	546	1,196
189	계 S.T		4,145	28,950	804,007	8,197,303	7,267,913	4,912	31,418
	입원 I.P		502	5,307	14,258	1,460,206	1,283,610	441	4,497
	외래 O.P		4,078	23,643	789,749	6,737,097	5,984,303	4,851	26,921
190	계 S.T		3,654	9,652	30,046	1,387,668	996,131	4,326	12,487
	입원 I.P		665	5,181	8,713	1,042,647	805,770	944	7,061
	외래 O.P		3,269	4,471	21,333	345,021	190,361	3,762	5,426
191	계 S.T		3,847	17,990	53,639	2,653,396	1,870,494	4,890	20,806
	입원 I.P		1,882	12,235	24,553	2,132,320	1,588,854	2,015	13,486
	외래 O.P		3,184	5,755	29,086	521,076	281,641	4,170	7,320
192	계 S.T		266,477	468,273	2,398,455	30,488,067	21,446,492	336,149	603,828
	입원 I.P		12,309	41,271	82,629	10,800,150	8,688,734	14,415	49,195
	외래 O.P		263,521	427,002	2,315,826	19,687,917	12,757,758	332,137	554,633
193	계 S.T		8,172	33,956	333,896	4,368,166	3,221,021	13,280	62,527
	입원 I.P		1,004	16,916	30,017	3,127,158	2,447,352	1,967	32,156
	외래 O.P		7,742	17,040	303,879	1,241,008	773,669	12,442	30,371
194	계 S.T		75,618	158,020	1,940,795	13,278,690	9,040,141	95,341	213,521
	입원 I.P		2,257	21,568	49,607	3,442,598	2,691,947	3,079	32,490
	외래 O.P		74,396	136,452	1,891,188	9,836,092	6,348,195	93,759	181,031
195	계 S.T		9,372	49,289	271,182	13,501,647	10,145,789	11,740	60,188
	입원 I.P		4,455	28,166	68,430	11,935,571	9,356,056	5,300	33,993
	외래 O.P		8,849	21,123	202,752	1,566,076	789,733	11,060	26,195
196	계 S.T		3,980	28,694	151,628	4,621,725	3,297,165	5,305	39,277
	입원 I.P		1,447	18,285	36,202	3,693,046	2,803,576	1,882	24,099
	외래 O.P		3,506	10,409	115,426	928,680	493,589	4,675	15,178
197	계 S.T		11,304	24,522	141,902	3,492,569	2,396,020	14,997	33,013
	입원 I.P		1,299	6,775	17,426	2,237,923	1,752,478	1,686	9,236
	외래 O.P		10,717	17,747	124,476	1,254,646	643,541	14,254	23,777
198	계 S.T		238,397	500,402	1,955,392	15,739,208	10,870,662	250,650	537,057
	입원 I.P		2,563	21,860	37,392	2,544,266	1,942,012	2,782	24,327
	외래 O.P		237,778	478,542	1,918,000	13,194,941	8,928,650	249,902	512,730
199	계 S.T		766,635	1,977,208	10,586,479	59,622,762	39,993,030	878,119	2,332,205
	입원 I.P		1,640	9,609	22,360	1,167,373	912,943	1,889	14,268
	외래 O.P		766,262	1,967,599	10,564,119	58,455,389	39,080,087	877,662	2,317,937
200	계 S.T		71,873	245,001	3,444,301	15,619,495	11,859,724	104,711	369,021
	입원 I.P		1,115	10,258	21,875	1,281,083	1,017,824	1,376	13,220
	외래 O.P		71,597	234,743	3,422,426	14,338,412	10,841,900	104,338	355,801

주 : 수진기준 (한의분류 제외, 급여일수, 진료비와 급여비는 약국포함)

연령별 급여현황(총계) <계속>

Disease Categories by Age(Total) <Cont'd>

(단위 : 명, 일, 천원)
Unit : Person, Day, KRW 1,000

44세			45세 ~ 49세				
급여일수 Reimbursed Days	진료비 Medical Expense	급여비 Benefit	진료실인원 Patients	내원일수 Visits	급여일수 Reimbursed Days	진료비 Medical Expense	급여비 Benefit
7,061,748	166,511,179	115,399,278	1,559,738	4,859,729	8,545,242	189,325,924	131,389,137
6,489	273,306	212,590	945	2,312	6,799	233,092	181,988
7,055,259	166,237,874	115,186,687	1,559,345	4,857,417	8,538,443	189,092,832	131,207,149
512,210	4,315,373	2,847,454	76,325	136,373	559,244	4,475,503	2,945,584
9,981	753,407	578,264	825	4,076	9,936	738,137	565,642
502,229	3,561,967	2,269,190	76,138	132,297	549,308	3,737,366	2,379,941
3,939,693	19,753,051	13,468,065	177,724	378,849	4,414,888	22,666,000	15,566,934
40,867	2,944,522	2,271,754	2,968	23,292	52,258	4,168,743	3,235,798
3,898,826	16,808,529	11,196,311	176,509	355,557	4,362,630	18,497,258	12,331,135
6,124,587	27,903,930	18,763,276	452,237	809,227	6,753,679	30,308,642	20,384,527
19,082	828,443	624,712	2,119	10,098	25,324	1,102,772	836,028
6,105,505	27,075,487	18,138,564	450,913	799,129	6,728,355	29,205,870	19,548,498
10,023,238	40,651,276	27,043,942	408,838	847,095	10,986,013	44,314,545	29,428,451
42,892	2,223,235	1,708,281	3,416	18,229	51,135	2,746,107	2,111,402
9,980,346	38,428,042	25,335,661	407,213	828,866	10,934,878	41,568,438	27,317,049
101,079	18,030,683	14,217,979	8,042	47,558	88,098	15,670,259	12,348,752
64,179	17,297,845	13,833,312	6,219	33,662	55,092	15,049,044	12,020,328
36,900	732,837	384,667	7,444	13,896	33,006	621,215	328,423
16,629	1,670,940	1,295,784	1,822	9,287	22,163	1,984,216	1,532,919
8,041	1,492,672	1,202,816	1,274	4,727	10,516	1,774,544	1,423,428
8,588	178,269	92,968	1,746	4,560	11,647	209,672	109,491
9,299	420,051	311,308	649	2,776	10,058	445,605	336,728
2,740	350,556	277,028	217	1,417	2,589	362,735	291,359
6,559	69,495	34,280	606	1,359	7,469	82,869	45,370
960,100	7,767,059	6,888,255	4,357	27,909	850,207	6,135,518	5,432,415
12,256	1,172,279	1,030,342	368	4,849	10,821	1,047,117	925,640
947,844	6,594,780	5,857,913	4,302	23,060	839,386	5,088,401	4,506,776
41,951	1,764,408	1,278,382	4,824	16,921	51,633	2,509,890	1,849,796
12,181	1,368,977	1,058,999	1,280	10,981	17,785	2,073,582	1,605,923
29,770	395,430	219,383	4,062	5,940	33,848	436,308	243,873
65,030	3,070,933	2,171,817	4,725	19,492	67,443	2,932,984	2,076,042
26,084	2,425,881	1,815,197	1,780	12,442	24,552	2,291,135	1,717,076
38,946	645,052	356,620	4,060	7,050	42,891	641,849	358,966
3,200,727	41,278,073	28,567,414	330,979	604,349	3,366,792	43,028,648	29,675,001
104,402	12,441,779	9,978,410	14,493	52,906	114,987	13,075,639	10,463,507
3,096,325	28,836,295	18,589,004	326,293	551,443	3,251,805	29,953,009	19,211,494
678,928	8,181,195	6,056,358	16,671	92,043	1,001,947	12,095,265	8,907,661
56,278	5,795,463	4,560,850	2,968	50,549	87,713	8,600,081	6,700,187
622,650	2,385,733	1,495,508	15,422	41,494	914,234	3,495,183	2,207,475
3,124,848	20,611,432	14,191,706	105,272	264,886	4,182,226	30,423,108	21,246,917
70,018	5,728,774	4,545,564	3,916	47,824	97,699	9,486,228	7,608,477
3,054,830	14,882,658	9,646,142	103,363	217,062	4,084,527	20,936,880	13,638,440
360,440	16,144,198	12,139,423	12,439	65,358	424,930	17,351,657	13,044,688
83,170	14,267,104	11,176,603	5,394	37,859	86,735	15,249,179	11,940,200
277,270	1,877,093	962,820	11,690	27,499	338,195	2,102,478	1,104,488
243,145	6,372,861	4,545,698	6,184	45,129	288,142	7,286,061	5,197,673
49,281	4,948,559	3,767,171	2,174	27,980	55,242	5,647,713	4,302,452
193,864	1,424,302	778,527	5,420	17,149	232,900	1,638,348	895,221
218,795	4,809,380	3,337,555	15,707	36,763	250,681	5,678,249	3,993,234
23,039	3,050,812	2,387,580	1,971	11,786	27,999	3,808,146	2,999,398
195,756	1,758,569	949,976	14,770	24,977	222,682	1,870,103	993,836
2,127,497	16,927,929	11,731,832	229,319	509,553	2,017,134	16,565,806	11,547,617
41,954	2,799,567	2,146,392	2,911	27,901	47,388	3,287,821	2,522,020
2,085,543	14,128,363	9,585,440	228,514	481,652	1,969,746	13,277,985	9,025,597
12,897,374	69,921,295	47,150,064	908,545	2,465,817	13,761,209	72,725,702	49,300,913
28,970	1,707,583	1,342,180	2,176	15,328	33,834	1,867,215	1,468,415
12,868,404	68,213,711	45,807,885	907,967	2,450,489	13,727,375	70,858,487	47,832,499
5,379,523	23,210,399	17,797,308	134,783	485,666	6,854,818	30,133,314	23,172,125
27,043	1,612,510	1,275,418	1,896	19,931	38,271	2,438,745	1,938,069
5,352,480	21,597,889	16,521,890	134,195	465,735	6,816,547	27,694,569	21,234,056

Note : Based on the Treatment Month (excluding herbal medicine,including pharmacy in Treatment Days Treatment Amount and Benefit Amount)

제Ⅵ - 2 표
Table VI - 2

298 질병분류별
Benefits by Classification of 298

구 분 Division			50 ~ 54세					55세 ~	
			진료실인원 Patients	내원일수 Visits	급여일수 Reimbursed Days	진료비 Medical Expense	급여비 Benefit	진료실인원 Patients	내원일수 Visits
181	계 S.T		1,713,758	5,747,446	10,347,144	218,550,136	151,631,582	1,600,115	5,627,841
	입원 I.P		1,198	3,136	9,331	257,806	202,307	1,139	3,191
	외래 O.P		1,713,235	5,744,310	10,337,813	218,292,329	151,429,275	1,599,664	5,624,650
182	계 S.T		89,994	167,671	706,660	5,444,365	3,576,621	93,508	181,746
	입원 I.P		922	4,935	11,470	886,386	681,944	822	4,836
	외래 O.P		89,789	162,736	695,190	4,557,979	2,894,677	93,309	176,910
183	계 S.T		225,657	500,536	6,238,103	30,189,952	20,687,764	215,382	513,100
	입원 I.P		3,903	29,722	68,103	5,275,279	4,094,942	3,869	31,762
	외래 O.P		224,023	470,814	6,170,000	24,914,673	16,592,822	213,837	481,338
184	계 S.T		539,026	1,005,403	9,223,259	38,772,799	26,014,950	513,805	1,024,067
	입원 I.P		2,793	13,711	34,351	1,449,830	1,099,475	2,538	13,434
	외래 O.P		537,299	991,692	9,188,908	37,322,970	24,915,475	512,345	1,010,633
185	계 S.T		514,880	1,124,874	15,668,680	60,719,873	40,100,667	494,823	1,177,636
	입원 I.P		4,782	27,510	76,192	3,968,959	3,045,782	4,642	27,190
	외래 O.P		512,747	1,097,364	15,592,488	56,750,915	37,054,885	492,932	1,150,446
186	계 S.T		7,517	46,382	92,053	15,031,758	11,839,907	6,388	40,575
	입원 I.P		5,949	33,079	55,725	14,417,200	11,500,674	5,053	29,208
	외래 O.P		6,922	13,303	36,328	614,558	339,232	5,842	11,367
187	계 S.T		2,576	13,181	30,173	2,777,720	2,145,876	3,594	19,329
	입원 I.P		1,745	6,525	14,214	2,464,169	1,979,535	2,509	9,662
	외래 O.P		2,479	6,656	15,959	313,551	166,341	3,483	9,667
188	계 S.T		834	3,721	14,746	620,199	468,976	980	4,240
	입원 I.P		258	1,984	3,645	521,066	418,184	286	2,223
	외래 O.P		771	1,737	11,101	99,133	50,792	908	2,017
189	계 S.T		4,755	29,173	894,517	6,040,399	5,310,458	4,455	27,185
	입원 I.P		387	4,933	11,102	1,157,397	1,013,628	313	4,598
	외래 O.P		4,686	24,240	883,415	4,883,001	4,296,830	4,396	22,587
190	계 S.T		5,739	20,749	69,648	3,131,404	2,335,244	5,963	24,683
	입원 I.P		1,626	13,441	23,001	2,603,983	2,035,871	1,808	16,891
	외래 O.P		4,803	7,308	46,647	527,421	299,373	4,941	7,792
191	계 S.T		5,581	19,935	74,002	2,965,714	2,105,269	4,878	16,821
	입원 I.P		1,629	11,947	22,910	2,244,513	1,693,573	1,288	9,882
	외래 O.P		4,920	7,988	51,092	721,201	411,696	4,341	6,939
192	계 S.T		427,606	791,615	4,583,944	60,357,776	41,020,095	407,667	780,052
	입원 I.P		17,984	67,287	151,472	15,488,033	12,310,098	16,639	66,903
	외래 O.P		420,989	724,328	4,432,472	44,869,742	28,709,997	401,355	713,149
193	계 S.T		21,546	126,073	1,534,247	16,633,481	12,178,841	21,839	129,992
	입원 I.P		3,960	66,959	117,437	11,347,217	8,865,134	3,721	65,531
	외래 O.P		19,899	59,114	1,416,810	5,286,264	3,313,707	20,337	64,461
194	계 S.T		132,830	363,011	6,097,568	44,119,382	30,746,859	136,112	390,196
	입원 I.P		5,437	71,486	140,406	13,359,393	10,621,361	5,506	76,137
	외래 O.P		130,363	291,525	5,957,162	30,759,989	20,125,498	133,761	314,059
195	계 S.T		15,620	83,304	615,340	21,299,441	15,963,410	16,949	92,801
	입원 I.P		6,316	48,165	106,917	18,562,379	14,513,302	6,575	52,751
	외래 O.P		14,600	35,139	508,423	2,737,061	1,450,108	15,856	40,050
196	계 S.T		8,444	53,902	391,831	8,942,078	6,346,648	9,005	47,045
	입원 I.P		2,534	32,856	63,507	6,619,293	5,058,886	2,172	24,991
	외래 O.P		7,538	21,046	328,324	2,322,785	1,287,762	8,193	22,054
197	계 S.T		20,513	49,563	374,941	7,612,476	5,367,726	20,779	54,658
	입원 I.P		2,583	16,093	37,406	5,037,222	3,967,163	2,804	18,756
	외래 O.P		19,186	33,470	337,535	2,575,254	1,400,563	19,294	35,902
198	계 S.T		233,517	538,096	2,129,510	18,134,160	12,689,968	214,875	522,312
	입원 I.P		3,373	35,071	57,774	4,162,668	3,203,719	3,459	37,143
	외래 O.P		232,504	503,025	2,071,736	13,971,492	9,486,249	213,855	485,169
199	계 S.T		990,901	2,761,098	15,582,730	81,581,365	55,418,277	928,179	2,676,367
	입원 I.P		2,530	22,075	43,579	2,784,770	2,194,524	2,475	22,968
	외래 O.P		990,147	2,739,023	15,539,151	78,796,595	53,223,753	927,438	2,653,399
200	계 S.T		192,276	716,953	9,926,208	46,010,940	35,544,636	211,571	828,231
	입원 I.P		2,913	36,430	64,821	4,394,018	3,475,730	3,372	45,408
	외래 O.P		191,357	680,523	9,861,387	41,616,922	32,068,907	210,605	782,823

주: 수진기준 (한의분류 제외, 급여일수, 진료비와 급여비는 약국포함)

연령별 급여현황(총계) <계속>

Disease Categories by Age(Total) <Cont'd>

(단위 : 명, 일, 천원)
Unit : Person, Day, KRW 1,000

59세			60 ~ 64세				
급여일수 Reimbursed Days	진료비 Medical Expense	급여비 Benefit	진료실인원 Patients	내원일수 Visits	급여일수 Reimbursed Days	진료비 Medical Expense	급여비 Benefit
10,246,684	207,640,503	143,982,037	1,133,419	4,159,417	7,600,090	147,535,765	102,256,850
8,072	244,256	189,637	822	1,914	5,248	188,152	146,380
10,238,612	207,396,247	143,792,400	1,133,110	4,157,503	7,594,842	147,347,613	102,110,470
774,832	5,728,466	3,762,677	75,289	150,362	624,316	4,429,342	2,914,972
10,715	896,601	686,234	614	3,328	7,694	606,121	462,298
764,117	4,831,865	3,076,443	75,154	147,034	616,622	3,823,221	2,452,674
6,697,101	31,668,800	21,757,127	178,719	441,572	6,050,457	27,092,480	18,604,171
69,743	5,753,141	4,481,117	3,116	25,438	57,199	4,884,114	3,812,190
6,627,358	25,915,660	17,276,010	177,478	416,134	5,993,258	22,208,366	14,791,981
9,970,859	40,391,005	27,110,546	407,005	845,675	8,862,482	33,115,431	22,221,598
32,658	1,455,315	1,100,681	1,784	9,363	23,267	1,015,804	770,571
9,938,201	38,935,689	26,009,864	406,008	836,312	8,839,215	32,099,627	21,451,027
17,558,112	65,900,589	43,432,660	407,309	1,008,402	15,934,807	56,204,148	36,987,328
76,674	4,318,016	3,324,125	3,693	20,891	3,390,606	3,390,089	2,627,090
17,481,438	61,582,573	40,108,536	405,926	987,511	15,874,191	52,814,059	34,360,238
80,332	12,907,586	10,142,657	4,212	27,411	54,304	8,580,569	6,738,647
47,712	12,380,502	9,858,001	3,322	19,828	32,680	8,227,208	6,552,207
32,620	527,085	284,656	3,853	7,583	21,624	353,361	186,440
42,145	4,030,678	3,110,364	3,759	21,152	52,535	4,323,782	3,333,589
19,663	3,579,204	2,873,254	2,700	10,573	22,375	3,832,936	3,080,393
22,482	451,475	237,110	3,649	10,579	30,160	490,846	253,196
24,645	738,873	562,457	991	4,673	25,138	807,370	615,903
3,952	603,250	487,327	297	2,517	4,491	669,226	540,379
20,693	135,622	75,130	915	2,156	20,647	138,144	75,524
871,002	5,446,012	4,778,057	3,179	18,530	615,239	3,525,686	3,092,490
9,342	1,017,707	888,334	189	2,623	5,010	623,464	546,009
861,660	4,428,305	3,889,723	3,149	15,907	610,229	2,902,222	2,546,481
83,585	3,857,758	2,926,652	4,936	21,960	81,930	3,409,719	2,582,729
27,351	3,308,366	2,609,663	1,621	15,075	24,757	2,908,824	2,289,501
56,234	549,392	316,989	4,017	6,885	57,173	500,895	293,229
68,214	2,533,319	1,809,092	3,565	11,110	52,820	1,698,088	1,209,897
18,704	1,890,306	1,434,140	721	5,967	11,426	1,205,620	923,052
49,510	643,012	374,952	3,238	5,143	41,394	492,469	286,845
4,922,562	59,520,613	40,276,952	327,061	650,491	4,313,845	50,253,841	33,908,249
152,811	15,069,349	11,963,835	12,684	53,412	120,365	12,579,244	10,003,277
4,769,751	44,451,264	28,313,117	322,348	597,079	4,193,480	37,674,597	23,904,972
1,802,377	16,697,027	12,066,541	15,060	91,668	1,357,220	11,544,342	8,294,647
112,428	10,678,309	8,317,113	2,382	44,479	73,664	7,091,371	5,513,162
1,689,949	6,018,718	3,749,428	14,154	47,189	1,283,556	4,452,971	2,781,485
6,979,787	48,260,455	33,581,814	98,500	291,958	5,472,054	36,284,325	25,246,005
146,063	14,497,477	11,521,319	3,865	56,610	106,265	11,110,707	8,852,896
6,833,724	33,762,978	22,060,495	97,006	235,348	5,365,789	25,173,618	16,393,110
776,546	23,165,711	17,302,603	15,592	91,096	802,547	23,038,875	17,260,071
114,310	19,931,205	15,567,476	6,171	53,140	115,002	19,892,733	15,554,705
662,236	3,234,506	1,735,127	14,552	37,956	687,545	3,146,142	1,705,366
414,430	7,468,898	5,148,756	7,616	36,622	344,277	6,206,963	4,271,763
49,706	5,016,147	3,818,592	1,590	18,089	36,895	4,034,514	3,094,822
364,724	2,452,751	1,330,164	6,984	18,533	307,382	2,172,449	1,176,942
476,699	8,637,859	6,150,133	16,597	47,445	454,659	7,809,673	5,596,134
42,297	5,761,433	4,568,799	2,385	17,819	38,538	5,301,545	4,199,537
434,402	2,876,426	1,581,334	15,341	29,626	416,121	2,508,128	1,396,597
2,058,081	17,695,390	12,401,312	153,555	396,340	1,565,438	13,609,363	9,562,461
61,359	4,333,319	3,331,475	2,599	30,052	48,317	3,608,415	2,773,823
1,996,722	13,362,071	9,069,837	152,781	366,288	1,517,121	10,000,948	6,788,638
15,385,190	77,998,575	52,981,235	674,158	2,058,975	12,109,653	59,356,762	40,420,581
43,051	2,614,227	2,048,488	1,720	20,395	34,871	2,405,849	1,881,558
15,342,139	75,384,348	50,932,747	673,593	2,038,580	12,074,782	56,950,913	38,539,023
11,838,111	55,393,709	43,130,583	179,390	742,428	10,627,380	50,076,460	39,064,840
82,077	6,357,781	5,078,313	2,696	42,150	73,364	7,055,889	5,656,075
11,756,034	49,035,929	38,052,270	178,687	700,278	10,554,016	43,020,571	33,408,765

Note : Based on the Treatment Month (excluding herbal medicine,including pharmacy in Treatment Days Treatment Amount and Benefit Amount)

제Ⅵ - 2 표
Table VI - 2

298 질병분류별
Benefits by Classification of 298

구 분 Division			65 ~ 69세					70세 ~	
			진료실인원 Patients	내원일수 Visits	급여일수 Reimbursed Days	진료비 Medical Expense	급여비 Benefit	진료실인원 Patients	내원일수 Visits
181	계 S.T		881,370	3,359,327	6,233,731	113,268,172	80,178,363	693,434	2,639,809
	입원 I.P		827	2,173	5,431	221,275	170,708	702	1,495
	외래 O.P		881,059	3,357,154	6,228,300	113,046,897	80,007,656	693,158	2,638,314
182	계 S.T		72,776	159,342	642,990	4,408,725	3,154,863	77,777	186,205
	입원 I.P		554	3,886	8,056	639,146	487,609	571	4,491
	외래 O.P		72,662	155,456	634,934	3,769,579	2,667,255	77,630	181,714
183	계 S.T		146,789	401,087	5,459,217	23,809,913	16,805,293	139,955	412,372
	입원 I.P		2,571	20,797	47,603	4,280,816	3,349,344	2,911	24,620
	외래 O.P		145,810	380,290	5,411,614	19,529,097	13,455,949	138,852	387,752
184	계 S.T		348,109	820,478	8,563,629	30,848,840	21,958,935	333,045	871,286
	입원 I.P		1,449	8,038	19,425	981,532	753,997	1,700	11,287
	외래 O.P		347,374	812,440	8,544,204	29,867,308	21,204,938	332,261	859,999
185	계 S.T		330,894	921,819	14,518,763	50,032,429	33,866,217	303,904	905,259
	입원 I.P		2,981	18,311	49,954	3,037,573	2,368,311	3,050	19,608
	외래 O.P		329,886	903,508	14,468,809	46,994,857	31,497,906	302,918	885,651
186	계 S.T		3,283	21,804	46,678	6,627,270	5,195,650	2,910	19,970
	입원 I.P		2,538	15,845	26,621	6,339,555	5,038,268	2,251	14,906
	외래 O.P		2,968	5,959	20,057	287,714	157,382	2,593	5,064
187	계 S.T		4,291	23,890	59,902	4,804,891	3,703,042	4,706	26,435
	입원 I.P		3,037	11,804	24,458	4,255,947	3,415,158	3,253	12,833
	외래 O.P		4,161	12,086	35,444	548,944	287,884	4,561	13,602
188	계 S.T		1,164	6,051	30,420	973,004	751,854	1,368	7,810
	입원 I.P		370	3,552	6,565	811,170	660,849	452	4,772
	외래 O.P		1,069	2,499	23,855	161,833	91,005	1,270	3,038
189	계 S.T		2,583	15,860	497,295	2,907,576	2,539,756	2,207	13,969
	입원 I.P		204	2,682	5,984	601,984	520,763	169	3,398
	외래 O.P		2,534	13,178	491,311	2,305,592	2,018,993	2,165	10,571
190	계 S.T		4,997	23,330	89,728	3,570,146	2,729,831	5,507	30,210
	입원 I.P		1,740	16,088	26,582	3,081,001	2,430,086	2,054	22,108
	외래 O.P		3,971	7,242	63,146	489,145	299,745	4,306	8,102
191	계 S.T		2,582	8,777	43,788	1,462,746	1,055,401	2,190	9,524
	입원 I.P		533	4,817	8,846	1,074,425	825,025	545	5,994
	외래 O.P		2,330	3,960	34,942	388,320	230,376	1,922	3,530
192	계 S.T		274,307	600,657	4,408,658	41,747,252	28,756,256	256,983	626,201
	입원 I.P		9,962	46,833	101,910	10,920,678	8,654,943	9,117	52,660
	외래 O.P		270,865	553,824	4,306,748	30,826,574	20,101,313	253,737	573,541
193	계 S.T		10,278	60,965	942,371	7,562,379	5,408,354	7,232	43,976
	입원 I.P		1,525	27,503	46,427	4,489,114	3,493,756	1,147	19,832
	외래 O.P		9,630	33,462	895,944	3,073,265	1,914,598	6,727	24,144
194	계 S.T		75,785	242,454	4,312,602	28,565,956	19,821,326	57,220	191,160
	입원 I.P		3,147	54,051	93,535	9,661,698	7,588,821	2,912	48,911
	외래 O.P		74,630	188,403	4,219,067	18,904,258	12,232,505	56,142	142,249
195	계 S.T		14,697	94,498	870,088	23,992,562	18,042,441	14,756	105,113
	입원 I.P		5,911	56,749	117,657	20,862,962	16,326,889	6,509	68,351
	외래 O.P		13,653	37,749	752,431	3,129,599	1,715,552	13,414	36,762
196	계 S.T		6,558	29,864	278,162	4,835,677	3,281,871	5,689	26,347
	입원 I.P		1,265	13,862	27,644	3,058,886	2,341,431	1,194	12,817
	외래 O.P		6,075	16,002	250,518	1,776,791	940,440	5,165	13,530
197	계 S.T		14,588	47,087	452,063	7,756,528	5,622,748	13,584	47,159
	입원 I.P		2,420	19,632	41,505	5,421,153	4,308,179	2,755	22,196
	외래 O.P		13,294	27,455	410,558	2,335,375	1,314,569	11,941	24,963
198	계 S.T		131,337	371,574	1,408,280	12,597,274	9,401,682	120,011	370,957
	입원 I.P		2,395	27,708	46,016	3,603,356	2,773,645	2,444	30,457
	외래 O.P		130,638	343,866	1,362,264	8,993,917	6,628,038	119,240	340,500
199	계 S.T		578,171	1,980,408	11,776,531	54,821,250	40,461,393	520,223	1,946,889
	입원 I.P		1,512	28,069	42,053	2,973,290	2,305,243	1,595	44,453
	외래 O.P		577,683	1,952,339	11,734,478	51,847,960	38,156,150	519,627	1,902,436
200	계 S.T		177,936	846,699	10,480,668	51,083,333	40,543,659	183,423	952,662
	입원 I.P		2,775	48,847	84,315	9,061,415	7,232,285	2,850	56,607
	외래 O.P		177,301	797,852	10,396,353	42,021,918	33,311,374	182,748	896,055

주 : 수진기준 (한의분류 제외, 급여일수, 진료비와 급여비는 약국포함)

연령별 급여현황(총계) <계속>

Disease Categories by Age(Total) <Cont'd>

(단위 : 명, 일, 천원)
Unit : Person, Day, KRW 1,000

74세			75세이상				
급여일수 Reimbursed Days	진료비 Medical Expense	급여비 Benefit	진료실인원 Patients	내원일수 Visits	급여일수 Reimbursed Days	진료비 Medical Expense	급여비 Benefit
5,068,642	84,317,819	60,274,961	795,581	3,649,292	6,549,354	373,402,963	205,942,636
4,079	151,597	116,760	2,064	7,927		1,113,130	673,762
5,064,563	84,166,222	60,158,200	794,645	3,641,365	6,535,886	372,289,833	205,268,874
739,216	4,938,255	3,625,416	119,076	295,986	1,123,585	8,035,541	5,935,598
8,616	782,735	601,978	1,252	11,234		1,782,353	1,356,091
730,600	4,155,519	3,023,438	118,718	284,752	1,103,327	6,253,189	4,579,507
5,502,116	24,112,468	17,288,124	159,653	553,914	6,834,781	38,212,736	28,129,666
54,316	5,212,784	4,067,300	7,537	87,747		16,119,871	12,553,543
5,447,800	18,899,684	13,220,823	156,226	466,167	6,671,409	22,092,864	15,576,123
8,836,017	30,699,188	22,380,444	417,512	1,208,442	12,279,207	42,583,493	31,336,099
24,604	1,210,798	923,037	4,403	40,389		3,959,828	2,979,869
8,811,413	29,488,389	21,457,408	415,331	1,168,053	12,206,605	38,623,665	28,356,230
14,134,248	47,341,767	32,567,859	333,171	1,063,330	16,294,621	55,688,588	38,769,084
54,119	3,258,161	2,543,584	5,629	50,813		6,847,816	5,255,094
14,080,129	44,083,607	30,024,275	330,925	1,012,517	16,187,040	48,840,772	33,513,990
42,317	5,964,779	4,675,994	4,280	33,706		9,206,724	7,171,441
23,952	5,722,573	4,546,100	3,290	27,344		8,870,536	6,988,754
18,365	242,207	129,894	3,531	6,362		336,188	182,687
70,560	5,312,207	4,105,207	6,513	39,314		7,394,790	5,670,364
26,560	4,681,190	3,766,004	4,387	20,400		6,499,161	5,196,833
44,000	631,016	339,204	6,250	18,914		895,630	473,531
37,228	1,363,322	1,046,419	2,381	13,316		2,497,416	1,905,480
7,875	1,163,521	935,113	786	8,628		2,177,463	1,729,639
29,353	199,802	111,307	2,133	4,688		319,953	175,841
401,859	2,270,366	1,977,508	2,376	17,336		2,497,922	2,145,124
5,168	524,997	445,615	320	7,182		1,026,383	861,913
396,691	1,745,369	1,531,894	2,260	10,154		1,471,539	1,283,211
106,663	4,854,855	3,719,782	11,838	82,090		12,511,560	9,563,887
35,749	4,317,170	3,396,352	5,210	66,748		11,378,314	8,884,891
70,914	537,685	323,430	8,319	15,342		1,133,247	678,995
44,425	1,732,844	1,284,476	2,500	17,254		3,277,630	2,464,324
10,043	1,421,741	1,102,002	967	12,979		2,907,379	2,249,910
34,382	311,103	182,474	1,957	4,275		370,251	214,414
4,903,231	39,800,441	28,052,034	358,601	1,033,047	9,283,774	60,616,225	44,410,813
106,897	12,240,654	9,674,841	14,466	138,235		27,548,186	21,595,990
4,796,334	27,559,787	18,377,193	352,757	894,812	9,049,979	33,068,038	22,814,823
679,213	5,093,959	3,618,197	5,367	42,264		4,471,076	3,218,984
32,742	2,941,827	2,261,650	1,169	26,295		3,075,535	2,340,749
646,471	2,152,132	1,356,547	4,719	15,969		1,395,541	878,235
3,192,139	22,169,278	15,611,476	57,480	236,991	2,895,723	27,267,069	19,602,918
85,652	8,931,958	6,985,634	4,731	103,727		15,863,374	12,216,194
3,106,487	13,237,320	8,625,842	55,324	133,264	2,738,827	11,403,694	7,386,724
892,502	27,521,456	20,794,688	26,807	281,122		63,797,822	48,434,742
137,291	24,405,637	19,078,438	14,273	219,595		58,230,633	45,259,844
755,211	3,115,819	1,716,250	22,183	61,527		5,567,188	3,174,898
252,529	4,295,864	2,927,361	7,439	44,124		7,681,630	5,505,462
24,453	2,804,986	2,141,083	2,257	28,202		5,946,827	4,551,761
228,076	1,490,879	786,278	6,225	15,922		1,734,803	953,701
467,372	8,322,135	6,094,822	22,913	118,954		21,864,743	16,436,235
46,874	6,214,023	4,906,514	7,476	80,803		18,339,116	14,407,528
420,498	2,108,112	1,188,308	18,007	38,151		3,525,627	2,028,707
1,382,718	12,520,845	9,466,816	157,086	539,320	2,008,765	20,800,969	15,692,187
48,709	3,792,138	2,917,609	5,162	71,736		8,659,463	6,620,237
1,334,009	8,728,706	6,549,206	155,127	467,584	1,898,331	12,141,506	9,071,951
11,270,442	53,076,046	40,273,561	671,621	2,795,908	16,347,234	87,263,641	66,279,178
57,255	4,564,712	3,536,196	5,735	250,430		22,167,920	16,892,177
11,213,187	48,511,334	36,737,364	668,375	2,545,478	16,067,861	65,095,721	49,387,001
10,257,884	50,093,469	39,846,841	256,066	1,515,759	13,920,124	69,420,041	54,261,817
92,136	10,500,599	8,400,731	5,193	186,953		20,262,154	15,701,990
10,165,748	39,592,870	31,446,109	254,163	1,328,806	13,681,822	49,157,887	38,559,826

Note : Based on the Treatment Month (excluding herbal medicine,including pharmacy in Treatment Days Treatment Amount and Benefit Amount)

제Ⅵ - 2 표
Table VI - 2

298 질병분류별
Benefits by Classification of 298

구 분 Division			총 계 G.T					0세	
			진료실인원 Patients	내원일수 Visits	급여일수 Reimbursed Days	진료비 Medical Expense	급여비 Benefit	진료실인원 Patients	내원일수 Visits
201	계 S.T		3,435,854	23,672,396	154,214,777	1,248,331,648	915,509,446	350	449
	입원 I.P		112,434	2,479,952	4,001,246	481,851,472	376,242,013	-	-
	외래 O.P		3,420,988	21,192,444	150,213,531	766,480,176	539,267,433	350	449
202	계 S.T		114,272	581,156	1,667,355	52,653,013	38,813,216	585	791
	입원 I.P		18,547	288,211	492,244	41,706,370	32,325,092	9	40
	외래 O.P		111,557	292,945	1,175,111	10,946,643	6,488,124	579	751
203	계 S.T		1,921,068	6,844,905	31,511,334	327,173,088	233,382,001	2,271	3,895
	입원 I.P		101,288	1,134,734	2,030,375	160,374,415	124,061,714	24	371
	외래 O.P		1,893,060	5,710,171	29,480,959	166,798,673	109,320,287	2,264	3,524
204	계 S.T		84,454	603,026	14,758,845	89,157,653	77,570,032	690	5,078
	입원 I.P		11,840	155,369	351,146	33,088,676	29,007,606	554	3,588
	외래 O.P		83,367	447,657	14,407,699	56,068,976	48,562,427	594	1,490
205	계 S.T		2,602,161	18,234,635	70,136,198	847,391,249	605,583,191	-	-
	입원 I.P		326,018	3,077,966	6,263,202	325,184,190	247,985,736	-	-
	외래 O.P		2,520,633	15,156,669	63,872,996	522,207,059	357,597,455	-	-
206	계 S.T		6,572,750	42,934,441	193,548,382	1,687,296,134	1,234,815,185	4,293	31,744
	입원 I.P		202,228	2,797,170	4,776,278	345,349,698	264,455,425	76	758
	외래 O.P		6,527,209	40,137,271	188,772,104	1,341,946,436	970,359,760	4,271	30,986
207	계 S.T		7,343,172	30,228,545	118,901,733	1,027,611,513	732,156,612	2,254	3,347
	입원 I.P		184,081	1,632,195	3,211,110	244,859,321	190,439,112	28	270
	외래 O.P		7,317,028	28,596,350	115,690,623	782,752,193	541,717,501	2,237	3,077
208	계 S.T		861,893	3,350,626	64,511,891	201,276,743	138,672,261	32	51
	입원 I.P		15,284	224,972	506,169	26,176,075	19,895,322	2	8
	외래 O.P		854,767	3,125,654	64,005,722	175,100,668	118,776,940	31	43
209	계 S.T		11,623	189,619	518,247	21,567,157	16,293,403	20	276
	입원 I.P		4,620	132,145	184,347	19,036,012	14,759,241	11	244
	외래 O.P		9,787	57,474	333,900	2,531,145	1,534,162	16	32
210	계 S.T		266,607	1,369,880	7,971,050	118,754,333	88,068,863	566	1,096
	입원 I.P		23,856	386,982	681,510	72,801,089	57,069,171	4	27
	외래 O.P		258,255	982,898	7,289,540	45,953,244	30,999,692	565	1,069
211	계 S.T		13,644	35,797	360,889	2,828,671	2,026,007	17	65
	입원 I.P		683	6,829	11,365	1,183,503	944,814	5	39
	외래 O.P		13,215	28,968	349,524	1,645,168	1,081,192	13	26
212	계 S.T		101,995	405,735	11,800,483	48,964,308	31,514,262	45	189
	입원 I.P		4,584	46,172	91,062	8,387,289	6,650,518	4	124
	외래 O.P		100,899	359,563	11,709,421	40,577,019	24,863,743	42	65
213	계 S.T		228,445	1,003,688	4,359,996	114,663,714	84,010,385	6,263	37,432
	입원 I.P		61,031	537,756	988,627	88,287,658	68,517,718	3,723	25,466
	외래 O.P		203,032	465,932	3,371,369	26,376,056	15,492,667	5,161	11,966
214	계 S.T		180,283	7,731,768	50,053,164	1,487,378,300	1,306,801,407	22	295
	입원 I.P		45,097	1,621,581	2,152,226	322,756,981	277,668,020	13	266
	외래 O.P		170,420	6,110,187	47,900,938	1,164,621,320	1,029,133,387	12	29
215	계 S.T		261,317	815,400	5,572,035	199,130,807	129,418,613	28	57
	입원 I.P		33,768	148,978	409,712	48,709,642	37,832,794	3	8
	외래 O.P		255,216	666,422	5,162,323	150,421,166	91,585,819	26	49
216	계 S.T		1,562,535	3,654,219	18,714,826	116,877,269	81,252,360	1,763	5,405
	입원 I.P		9,908	74,493	142,612	9,199,881	7,174,108	592	3,242
	외래 O.P		1,557,134	3,579,726	18,572,214	107,677,388	74,078,252	1,443	2,163
217	계 S.T		1,181,818	3,333,900	36,448,866	225,976,885	159,777,522	10,817	32,898
	입원 I.P		62,560	442,077	851,309	89,643,813	70,749,919	2,669	15,419
	외래 O.P		1,160,797	2,891,823	35,597,557	136,333,073	89,027,603	9,741	17,479
218	계 S.T		1,018,226	4,900,521	153,224,532	359,260,785	244,126,781	2	2
	입원 I.P		25,494	152,134	479,603	25,192,351	19,632,246	-	-
	외래 O.P		1,014,737	4,748,387	152,744,929	334,068,434	224,494,535	2	2
219	계 S.T		304,432	1,081,425	10,722,622	49,647,068	34,512,502	3	3
	입원 I.P		3,172	23,824	67,212	3,476,642	2,614,214	-	-
	외래 O.P		303,025	1,057,601	10,655,410	46,170,426	31,898,288	3	3
220	계 S.T		15,762	48,222	205,651	5,321,486	4,026,696	1,677	2,317
	입원 I.P		4,463	14,708	40,677	3,941,519	3,259,249	27	85
	외래 O.P		15,307	33,514	164,974	1,379,966	767,447	1,670	2,232

주 : 수진기준 (한의분류 제외, 급여일수, 진료비와 급여비는 약국포함)

연령별 급여현황(총계) <계속>

Disease Categories by Age(Total) <Cont'd>

(단위 : 명, 일, 천원)
Unit : Person, Day, KRW 1,000

0Age			1 ~ 4세				
급여일수 Reimbursed Days	진료비 Medical Expense	급여비 Benefit	진료실인원 Patients	내원일수 Visits	급여일수 Reimbursed Days	진료비 Medical Expense	급여비 Benefit
465	11,771	7,115	1,662	2,135	3,849	68,130	48,905
-	-	-	8	49	78	7,301	6,380
465	11,771	7,115	1,655	2,086	3,771	60,829	42,525
843	24,354	12,979	5,743	9,143	11,840	323,729	197,035
40	2,283	2,250	33	199	379	48,251	42,831
803	22,071	10,729	5,726	8,944	11,461	275,479	154,204
5,624	188,095	130,254	19,089	35,772	83,196	1,478,139	1,028,637
506	82,033	79,616	166	1,493	2,648	306,589	270,031
5,118	106,062	50,638	19,038	34,279	80,548	1,171,550	758,606
35,170	687,061	601,752	8,872	51,293	387,516	6,862,456	5,844,072
12,622	643,709	577,906	4,777	30,684	108,204	6,248,851	5,503,773
22,548	43,352	23,846	8,488	20,609	279,312	613,605	340,299
-	-	-	26	46	99	1,688	1,196
-	-	-	1	3	6	158	136
-	-	-	25	43	93	1,530	1,060
32,605	609,809	336,126	7,739	34,031	39,343	803,698	471,420
941	60,562	53,670	148	878	1,224	91,355	79,763
31,664	549,247	282,456	7,724	33,153	38,119	712,343	391,657
5,227	146,297	122,252	40,560	67,453	153,186	2,794,386	2,104,122
329	72,790	71,520	1,197	4,801	10,562	763,496	672,207
4,898	73,508	50,733	40,349	62,652	142,624	2,030,890	1,431,916
60	3,437	2,790	180	488	976	51,507	41,287
8	2,139	2,133	26	156	252	37,461	33,127
52	1,298	657	170	332	724	14,046	8,159
404	54,016	51,269	109	781	1,959	94,776	78,546
345	53,035	50,778	26	484	746	82,842	72,418
59	982	492	101	297	1,213	11,934	6,128
1,162	38,377	21,002	2,380	4,525	5,499	168,915	97,438
38	8,755	8,251	27	201	309	31,775	27,889
1,124	29,622	12,750	2,373	4,324	5,190	137,139	69,548
170	4,235	3,564	180	698	1,688	51,369	42,706
51	3,482	2,968	55	411	593	42,621	36,427
119	753	596	155	287	1,095	8,748	6,279
308	140,300	139,089	983	5,837	36,241	581,570	467,759
139	138,383	138,002	158	2,542	4,457	393,491	343,304
169	1,917	1,087	958	3,295	31,784	188,079	124,456
133,590	3,895,672	3,377,454	10,605	50,240	268,195	4,596,263	3,707,819
53,746	3,501,388	3,173,327	3,607	24,711	53,548	3,556,245	3,139,192
79,844	394,284	204,127	9,480	25,529	214,647	1,040,018	568,627
625	133,603	130,204	112	2,159	13,644	665,057	595,993
321	130,253	127,464	52	1,149	2,162	463,536	418,669
304	3,350	2,740	95	1,010	11,482	201,522	177,324
74	1,995	1,229	173	710	4,048	91,136	72,421
12	639	573	36	207	546	66,594	59,274
62	1,356	656	171	503	3,502	24,542	13,147
12,676	434,392	378,483	16,199	29,521	91,800	1,185,428	950,044
6,386	382,675	343,274	929	4,968	579,218	579,218	506,284
6,290	51,717	35,209	15,731	24,553	82,452	606,210	443,761
86,156	2,343,541	1,993,827	50,590	101,394	339,506	4,620,224	3,658,991
32,117	1,862,810	1,680,298	3,405	19,180	39,119	2,350,016	2,065,942
54,039	480,731	313,529	49,164	82,214	300,387	2,270,208	1,593,048
2	39	13	7	8	28	271	175
-	-	-	-	-	-	-	-
2	39	13	7	8	28	271	175
3	53	11	12	25	62	3,248	2,614
-	-	-	2	5	25	2,590	2,327
3	53	11	12	20	37	659	287
2,705	64,343	41,917	4,075	11,087	19,118	1,371,786	1,129,923
145	24,753	22,569	1,310	2,934	9,532	1,108,663	994,160
2,560	39,591	19,348	3,963	8,153	9,586	263,123	135,763

Note : Based on the Treatment Month (excluding herbal medicine,including pharmacy in Treatment Days Treatment Amount and Benefit Amount)

제Ⅵ - 2 표
Table VI - 2

298 질병분류별
Benefits by Classification of 298

구 분 Division			5 ~ 9세					10세 ~	
			진료실인원 Patients	내원일수 Visits	급여일수 Reimbursed Days	진료비 Medical Expense	급여비 Benefit	진료실인원 Patients	내원일수 Visits
201	계	S.T	3,336	5,995	11,705	168,439	116,442	9,211	20,339
	입원	I.P	24	139	244	21,288	16,633	59	286
	외래	O.P	3,325	5,856	11,461	147,151	99,809	9,182	20,053
202	계	S.T	7,688	18,096	21,582	645,896	390,475	9,009	23,008
	입원	I.P	93	633	1,307	176,237	143,387	516	3,506
	외래	O.P	7,662	17,463	20,275	469,660	247,089	8,887	19,502
203	계	S.T	25,803	48,606	94,935	1,868,129	1,209,595	47,083	106,153
	입원	I.P	347	2,506	4,309	445,831	355,511	978	7,321
	외래	O.P	25,695	46,100	90,626	1,422,298	854,084	46,796	98,832
204	계	S.T	3,728	15,416	131,765	2,137,422	1,723,214	877	5,254
	입원	I.P	1,102	7,548	25,823	1,850,378	1,561,781	129	1,676
	외래	O.P	3,615	7,868	105,942	287,044	161,433	857	3,578
205	계	S.T	193	400	679	15,990	10,934	2,872	12,574
	입원	I.P	8	30	81	4,638	3,471	324	2,442
	외래	O.P	189	370	598	11,352	7,462	2,745	10,132
206	계	S.T	17,770	40,977	60,500	1,087,826	716,360	72,877	223,517
	입원	I.P	163	899	1,945	153,964	124,154	649	5,602
	외래	O.P	17,725	40,078	58,555	933,862	592,206	72,691	217,915
207	계	S.T	82,333	155,068	361,809	5,256,332	3,703,984	154,887	323,602
	입원	I.P	2,032	11,571	20,548	1,214,656	972,612	1,497	8,918
	외래	O.P	81,805	143,497	341,261	4,041,676	2,731,372	154,488	314,684
208	계	S.T	478	1,594	3,129	155,760	112,595	1,262	4,587
	입원	I.P	78	484	1,088	114,445	91,412	198	1,339
	외래	O.P	450	1,110	2,041	41,315	21,183	1,215	3,248
209	계	S.T	175	1,568	2,693	204,694	150,667	361	3,028
	입원	I.P	59	1,164	1,708	187,296	142,535	123	2,114
	외래	O.P	157	404	985	17,398	8,131	316	914
210	계	S.T	7,257	15,345	27,292	739,188	508,175	25,098	70,487
	입원	I.P	233	2,017	3,070	340,107	269,905	610	5,028
	외래	O.P	7,200	13,328	24,222	399,081	238,271	24,986	65,459
211	계	S.T	292	877	3,374	64,544	46,142	445	1,095
	입원	I.P	48	320	556	43,760	35,187	32	238
	외래	O.P	271	557	2,818	20,784	10,955	429	857
212	계	S.T	3,592	13,225	113,827	1,108,476	770,493	5,981	16,326
	입원	I.P	280	3,096	6,767	509,767	417,450	262	2,198
	외래	O.P	3,542	10,129	107,060	598,709	353,043	5,930	14,128
213	계	S.T	3,539	12,923	61,100	1,367,612	1,005,487	2,537	7,669
	입원	I.P	783	5,694	11,526	1,008,221	824,984	408	3,053
	외래	O.P	3,271	7,229	49,574	359,391	180,503	2,380	4,616
214	계	S.T	100	1,642	16,575	508,520	447,433	194	3,038
	입원	I.P	41	590	1,435	258,938	231,846	60	858
	외래	O.P	93	1,052	15,140	249,582	215,587	184	2,180
215	계	S.T	353	1,134	8,036	146,557	103,272	835	2,001
	입원	I.P	54	305	695	86,511	71,715	77	314
	외래	O.P	346	829	7,341	60,046	31,557	814	1,687
216	계	S.T	20,627	34,703	118,557	1,051,094	759,172	11,419	18,672
	입원	I.P	368	1,855	3,612	242,146	196,312	129	705
	외래	O.P	20,468	32,848	114,945	808,948	562,860	11,337	17,967
217	계	S.T	39,480	67,644	337,983	2,205,971	1,552,565	16,996	28,922
	입원	I.P	545	3,085	5,855	392,991	319,252	231	1,345
	외래	O.P	39,208	64,559	332,128	1,812,979	1,233,313	16,881	27,577
218	계	S.T	24	31	361	1,093	656	12	26
	입원	I.P	-	-	-	-	-	-	-
	외래	O.P	24	31	361	1,093	656	12	26
219	계	S.T	9	17	116	1,160	759	89	308
	입원	I.P	-	-	-	-	-	-	-
	외래	O.P	9	17	116	1,160	759	89	308
220	계	S.T	1,341	3,961	9,682	528,284	415,164	476	957
	입원	I.P	539	1,334	4,122	434,005	367,182	75	217
	외래	O.P	1,289	2,627	5,560	94,279	47,982	463	740

주 : 수진기준 (한의분류 제외, 급여일수, 진료비와 급여비는 약국포함)

연령별 급여현황(총계) <계속>

Disease Categories by Age(Total) <Cont'd>

(단위 : 명, 일, 천원)
Unit : Person, Day, KRW 1,000

14세			15 ~ 19세				
급여일수 Reimbursed Days	진료비 Medical Expense	급여비 Benefit	진료실인원 Patients	내원일수 Visits	급여일수 Reimbursed Days	진료비 Medical Expense	급여비 Benefit
52,537	521,460	352,863	18,313	39,489	129,424	1,227,351	823,335
592	31,525	24,451	251	1,519	3,371	200,104	155,765
51,945	489,936	328,411	18,212	37,970	126,053	1,027,247	667,570
35,441	1,457,976	995,142	6,833	20,192	40,695	1,547,780	1,111,222
7,366	865,220	686,970	591	5,683	10,745	1,064,749	842,652
28,075	592,755	308,173	6,722	14,509	29,950	483,032	268,570
233,575	3,837,681	2,523,956	69,665	172,716	486,809	7,859,695	5,422,001
12,793	1,084,131	838,325	2,992	21,889	44,303	3,477,954	2,705,890
220,782	2,753,551	1,685,631	68,867	150,827	442,506	4,381,741	2,716,111
72,195	748,267	620,120	1,460	12,750	234,417	2,145,215	1,870,386
4,019	450,061	384,213	216	3,630	7,953	908,325	806,429
68,176	298,206	235,907	1,443	9,120	226,464	1,236,890	1,063,957
28,093	518,881	363,834	27,700	140,791	401,543	6,430,315	4,490,738
5,051	217,503	165,785	4,511	29,826	68,118	2,782,603	2,123,673
23,042	301,379	198,049	26,474	110,965	333,425	3,647,712	2,367,065
359,469	6,966,996	4,834,110	170,025	483,381	1,127,755	16,337,916	11,506,498
11,286	2,159,309	1,726,490	2,494	18,042	34,084	3,546,420	2,791,540
348,183	4,807,688	3,107,620	169,123	465,339	1,093,671	12,791,496	8,714,958
844,462	9,012,310	6,208,140	223,651	470,088	1,371,263	14,036,424	9,727,280
16,487	918,993	710,155	2,965	18,376	37,007	2,243,487	1,742,982
827,975	8,093,317	5,497,986	222,913	451,712	1,334,256	11,792,937	7,984,299
13,217	397,670	277,516	2,075	9,288	27,997	822,389	582,948
3,072	264,267	207,389	397	3,501	6,393	592,936	461,473
10,145	133,402	70,127	1,957	5,787	21,604	229,453	121,474
7,133	365,332	266,217	353	2,929	7,541	302,365	222,120
3,007	318,504	241,682	85	1,885	2,699	258,976	198,974
4,126	46,827	24,534	332	1,044	4,842	43,388	23,147
170,974	2,574,853	1,756,565	9,624	26,718	74,636	1,742,854	1,232,256
8,603	764,039	596,804	745	6,486	12,611	1,056,823	829,889
162,371	1,810,814	1,159,761	9,434	20,232	62,025	686,031	402,368
5,631	75,469	53,249	527	1,152	9,292	65,681	42,562
425	44,829	36,591	26	155	287	20,560	15,864
5,206	30,640	16,658	512	997	9,005	45,122	26,699
164,442	1,178,702	756,148	5,212	17,844	268,705	1,582,394	1,010,565
5,173	336,236	262,752	326	2,244	4,761	428,547	335,034
159,269	842,466	493,396	5,160	15,600	263,944	1,153,847	675,531
33,218	721,756	509,030	5,427	19,243	67,124	1,938,155	1,362,555
5,594	488,621	377,876	1,318	9,328	17,616	1,416,180	1,073,517
27,624	233,135	131,154	4,907	9,915	49,508	521,975	289,038
29,336	924,177	803,336	510	7,462	67,412	2,266,717	2,007,262
2,166	379,106	336,646	147	1,673	3,708	723,389	635,749
27,170	545,070	466,691	480	5,789	63,704	1,543,328	1,371,513
10,833	291,350	184,110	4,059	10,435	44,327	2,190,892	1,391,451
826	87,099	67,148	455	1,577	4,527	498,310	384,340
10,007	204,251	116,962	3,964	8,858	39,800	1,692,582	1,007,111
61,041	532,427	368,710	27,973	51,080	200,156	1,515,147	1,038,905
1,323	91,310	71,341	159	874	1,692	104,400	79,332
59,718	441,116	297,369	27,885	50,206	198,464	1,410,747	959,573
158,306	1,092,661	733,947	22,352	47,280	283,189	1,842,148	1,233,988
2,688	207,925	165,990	369	2,064	4,196	325,979	250,683
155,618	884,736	567,957	22,142	45,216	278,993	1,516,168	983,305
121	680	454	83	147	1,669	10,373	6,286
-	-	-	3	16	18	2,163	1,616
121	680	454	80	131	1,651	8,210	4,670
1,567	9,493	7,137	2,510	6,845	45,249	256,749	176,624
-	-	-	13	68	171	10,763	8,038
1,567	9,493	7,137	2,506	6,777	45,078	245,986	168,586
2,011	82,252	58,475	236	508	1,289	40,251	28,482
641	59,146	46,961	31	116	315	27,317	21,650
1,370	23,106	11,514	236	392	974	12,934	6,832

Note : Based on the Treatment Month (excluding herbal medicine,including pharmacy in Treatment Days Treatment Amount and Benefit Amount)

제Ⅵ - 2 표
Table VI - 2

298 질병분류별
Benefits by Classification of 298

구 분 Division			20 ~ 24세					25세 ~	
			진료실인원 Patients	내원일수 Visits	급여일수 Reimbursed Days	진료비 Medical Expense	급여비 Benefit	진료실인원 Patients	내원일수 Visits
201	계	S.T	26,908	56,562	232,466	2,135,302	1,411,787	32,481	70,651
	입원	I.P	457	3,661	7,577	466,929	360,400	517	4,091
	외래	O.P	26,720	52,901	224,889	1,668,373	1,051,387	32,271	66,560
202	계	S.T	5,981	24,956	57,931	2,424,172	1,780,271	4,044	16,198
	입원	I.P	966	11,170	21,314	1,910,473	1,494,273	583	6,543
	외래	O.P	5,842	13,786	36,617	513,699	285,998	3,960	9,655
203	계	S.T	88,747	231,488	766,855	12,934,759	9,047,750	87,809	220,523
	입원	I.P	5,584	44,790	92,884	7,154,870	5,568,194	4,151	31,663
	외래	O.P	87,330	186,698	673,971	5,779,889	3,479,555	86,703	188,860
204	계	S.T	2,568	21,205	444,197	3,481,390	3,041,485	3,329	27,359
	입원	I.P	307	4,769	10,441	1,215,329	1,071,496	348	6,833
	외래	O.P	2,555	16,436	433,756	2,266,061	1,969,989	3,316	20,526
205	계	S.T	63,624	310,795	982,704	16,057,745	11,233,224	90,245	453,374
	입원	I.P	11,711	84,264	194,033	7,979,961	6,075,629	16,654	112,843
	외래	O.P	60,315	226,531	788,671	8,077,784	5,157,595	85,834	340,531
206	계	S.T	189,418	511,799	1,702,059	21,795,948	15,817,639	238,000	679,485
	입원	I.P	4,027	27,918	51,050	2,796,575	2,160,188	4,925	31,837
	외래	O.P	187,685	483,881	1,651,009	18,999,373	13,657,451	235,959	647,648
207	계	S.T	262,945	560,062	1,814,193	18,903,978	13,045,166	304,665	687,214
	입원	I.P	5,069	32,421	69,692	4,285,498	3,326,974	5,109	32,193
	외래	O.P	261,722	527,641	1,744,501	14,618,480	9,718,192	303,495	655,021
208	계	S.T	2,264	10,587	54,044	1,083,288	782,330	2,607	8,559
	입원	I.P	525	5,164	9,782	845,458	655,708	314	3,332
	외래	O.P	2,092	5,423	44,262	237,830	126,622	2,493	5,227
209	계	S.T	306	2,943	7,325	367,930	274,961	264	2,587
	입원	I.P	100	2,152	3,093	326,963	253,849	75	1,539
	외래	O.P	267	791	4,232	40,968	21,112	240	1,048
210	계	S.T	8,048	28,180	104,749	2,442,590	1,804,741	7,601	27,111
	입원	I.P	1,068	10,624	21,027	1,682,678	1,330,518	781	8,390
	외래	O.P	7,728	17,556	83,722	759,912	474,223	7,330	18,721
211	계	S.T	666	1,622	14,519	104,012	68,373	715	1,477
	입원	I.P	38	282	506	36,883	28,046	25	139
	외래	O.P	639	1,340	14,013	67,129	40,327	696	1,338
212	계	S.T	4,653	18,523	426,803	2,030,870	1,287,392	4,419	16,364
	입원	I.P	274	1,988	3,983	395,129	308,448	194	1,302
	외래	O.P	4,621	16,535	422,820	1,635,742	978,943	4,369	15,062
213	계	S.T	11,741	42,436	135,780	4,379,048	3,080,831	12,666	43,508
	입원	I.P	3,110	20,938	40,860	3,245,633	2,441,871	2,837	19,095
	외래	O.P	10,606	21,498	94,920	1,133,416	638,960	11,682	24,413
214	계	S.T	992	22,404	168,181	5,450,531	4,844,166	1,534	52,472
	입원	I.P	258	3,394	6,486	1,124,001	976,913	384	5,715
	외래	O.P	947	19,010	161,695	4,326,530	3,867,254	1,475	46,757
215	계	S.T	7,678	19,529	86,456	4,500,421	2,863,043	11,801	31,277
	입원	I.P	785	2,790	8,245	919,494	710,348	1,173	4,011
	외래	O.P	7,514	16,739	78,211	3,580,927	2,152,695	11,572	27,266
216	계	S.T	87,285	171,684	701,991	5,138,530	3,484,380	104,011	208,112
	입원	I.P	236	1,057	2,370	131,433	99,488	304	1,324
	외래	O.P	87,163	170,627	699,621	5,007,097	3,384,892	103,843	206,788
217	계	S.T	50,290	115,864	652,443	4,291,727	2,878,986	70,252	171,170
	입원	I.P	559	2,975	6,669	505,677	387,723	615	3,054
	외래	O.P	49,979	112,889	645,774	3,786,050	2,491,264	69,903	168,116
218	계	S.T	426	809	11,656	42,822	26,790	1,155	2,216
	입원	I.P	4	17	43	913	725	7	15
	외래	O.P	424	792	11,613	41,909	26,065	1,150	2,201
219	계	S.T	12,480	36,673	263,068	1,480,759	1,016,458	22,815	72,630
	입원	I.P	24	195	476	23,688	16,977	54	204
	외래	O.P	12,473	36,478	262,592	1,457,071	999,482	22,799	72,426
220	계	S.T	271	718	1,710	65,881	47,073	241	649
	입원	I.P	48	266	564	49,737	38,995	54	182
	외래	O.P	268	452	1,146	16,145	8,078	234	467

주 : 수진기준 (한의분류 제외, 급여일수, 진료비와 급여비는 약국포함)

연령별 급여현황(총계) <계속>

Disease Categories by Age(Total) <Cont'd>

(단위 : 명, 일, 천원)
Unit : Person, Day, KRW 1,000

29세			30 ~ 34세				
급여일수 Reimbursed Days	진료비 Medical Expense	급여비 Benefit	진료실인원 Patients	내원일수 Visits	급여일수 Reimbursed Days	진료비 Medical Expense	급여비 Benefit
303,025	2,696,131	1,800,425	48,079	115,478	514,781	4,460,973	3,002,348
8,137	551,131	426,812	887	7,366	14,097	936,831	723,078
294,888	2,144,999	1,373,614	47,718	108,112	500,684	3,524,143	2,279,270
38,509	1,422,011	1,040,597	4,097	16,708	41,011	1,337,103	970,906
12,325	1,079,744	842,415	605	6,199	11,754	970,546	755,914
26,184	342,266	198,181	3,992	10,509	29,257	366,557	214,991
768,754	10,524,746	7,244,228	106,207	270,053	988,218	12,828,126	8,835,481
65,213	4,806,269	3,731,017	4,945	38,080	78,257	5,668,608	4,399,731
703,541	5,718,477	3,513,211	104,942	231,973	909,961	7,159,517	4,435,750
571,607	4,468,286	3,890,501	4,880	40,185	901,932	6,069,079	5,293,863
12,961	1,663,371	1,465,167	458	8,039	14,998	1,849,523	1,630,707
558,646	2,804,916	2,425,334	4,854	32,146	886,934	4,219,556	3,663,156
1,388,121	23,121,780	16,172,604	147,709	806,478	2,486,746	42,397,341	29,855,981
259,094	10,835,156	8,257,179	29,514	212,635	480,227	21,121,888	16,092,077
1,129,027	12,286,624	7,915,426	140,225	593,843	2,006,519	21,275,453	13,763,904
2,260,591	29,174,369	21,232,988	336,019	1,031,170	3,529,973	45,168,480	33,008,461
58,895	2,858,900	2,200,840	7,504	53,322	92,824	4,609,665	3,535,278
2,201,696	26,315,468	19,032,148	332,954	977,848	3,437,149	40,558,815	29,473,183
2,258,619	22,333,199	15,335,442	416,513	1,029,723	3,496,382	33,361,223	22,919,498
67,559	4,163,266	3,231,453	7,381	47,275	100,581	6,067,105	4,704,620
2,191,060	18,169,933	12,103,990	414,868	982,448	3,395,801	27,294,118	18,214,878
105,915	742,980	526,180	4,777	12,316	257,252	960,384	666,018
5,924	514,723	398,983	331	3,008	6,413	533,890	418,648
99,991	228,257	127,197	4,656	9,308	250,839	426,493	247,369
6,583	271,451	199,783	334	3,765	9,547	354,842	259,322
2,191	229,868	176,592	111	2,221	3,195	293,172	224,348
4,392	41,582	23,191	305	1,544	6,352	61,670	34,974
117,090	2,658,040	2,006,854	9,746	35,986	156,467	3,436,377	2,548,418
16,296	1,763,600	1,407,073	960	11,905	22,765	2,327,517	1,829,119
100,794	894,440	599,781	9,422	24,081	133,702	1,108,860	719,299
17,371	103,507	68,513	822	1,785	22,177	124,159	83,209
320	23,774	18,623	36	233	392	38,833	29,501
17,051	79,734	49,890	798	1,552	21,785	85,326	53,708
428,339	1,854,507	1,177,716	5,656	22,824	644,404	2,705,924	1,728,170
3,310	296,676	235,353	279	1,746	4,427	411,407	327,001
425,029	1,557,831	942,363	5,603	21,078	639,977	2,294,517	1,401,170
143,687	4,269,117	2,992,166	15,286	52,101	180,128	5,069,986	3,545,984
37,025	2,984,553	2,262,721	3,391	22,369	43,312	3,501,090	2,649,758
106,662	1,284,564	729,445	13,971	29,732	136,816	1,568,895	896,225
332,989	11,584,623	10,294,789	2,938	110,908	710,513	24,332,071	21,573,217
10,054	1,966,158	1,709,972	690	10,189	18,253	3,730,871	3,243,415
322,935	9,618,464	8,584,817	2,842	100,719	692,260	20,601,201	18,329,802
146,423	7,732,743	4,963,993	19,906	55,168	258,367	14,236,419	9,177,558
12,451	1,370,839	1,058,401	2,097	7,178	21,257	2,476,338	1,913,137
133,972	6,361,904	3,905,592	19,520	47,990	237,110	11,760,081	7,264,421
870,187	6,286,372	4,252,868	122,223	247,374	1,049,523	7,424,559	5,005,096
2,790	155,529	117,909	330	1,662	3,328	196,068	149,279
867,397	6,130,843	4,134,959	122,042	245,712	1,046,195	7,228,491	4,855,817
954,876	6,112,556	4,144,048	89,040	219,335	1,238,072	8,241,945	5,608,224
7,203	541,198	417,486	1,013	5,074	10,807	1,039,800	808,740
947,673	5,571,358	3,726,563	88,602	214,261	1,227,265	7,202,145	4,799,484
38,946	117,343	74,976	2,822	5,961	105,617	326,162	211,215
58	2,432	1,879	33	51	862	11,194	8,863
38,888	114,911	73,097	2,802	5,910	104,755	314,969	202,352
530,829	2,990,979	2,067,604	34,618	112,415	834,640	4,623,498	3,202,145
553	37,040	28,399	76	317	983	56,446	42,870
530,276	2,953,939	2,039,205	34,598	112,098	833,657	4,567,052	3,159,275
1,796	60,545	43,104	275	728	2,312	73,106	53,300
461	40,472	32,039	58	202	544	49,590	39,003
1,335	20,073	11,065	269	526	1,768	23,516	14,297

Note : Based on the Treatment Month (excluding herbal medicine,including pharmacy in Treatment Days Treatment Amount and Benefit Amount)

제Ⅵ - 2 표
Table VI - 2

298 질병분류별
Benefits by Classification of 298

구 분 Division			35 ~ 39세					40세 ~	
			진료실인원 Patients	내원일수 Visits	급여일수 Reimbursed Days	진료비 Medical Expense	급여비 Benefit	진료실인원 Patients	내원일수 Visits
201	계 S.T		63,661	170,158	855,405	6,705,508	4,550,666	113,132	360,274
	입원 I.P		1,219	11,061	20,524	1,419,311	1,101,213	2,337	26,055
	외래 O.P		63,209	159,097	834,881	5,286,197	3,449,454	112,394	334,219
202	계 S.T		4,405	19,352	49,097	1,652,667	1,208,041	6,408	31,263
	입원 I.P		690	8,304	15,213	1,256,184	974,794	1,072	14,530
	외래 O.P		4,298	11,048	33,884	396,484	233,246	6,275	16,733
203	계 S.T		112,874	308,836	1,210,779	14,694,968	10,180,604	145,519	436,213
	입원 I.P		5,461	44,166	88,772	6,605,806	5,129,637	7,542	67,484
	외래 O.P		111,496	264,670	1,122,007	8,089,161	5,050,966	143,643	368,729
204	계 S.T		5,696	43,985	1,113,691	6,699,971	5,856,891	7,699	58,335
	입원 I.P		498	8,041	16,219	1,954,113	1,719,559	566	9,298
	외래 O.P		5,668	35,944	1,097,472	4,745,858	4,137,332	7,673	49,037
205	계 S.T		172,781	1,017,673	3,276,879	53,325,706	37,652,993	222,715	1,385,416
	입원 I.P		32,560	253,062	559,471	26,214,078	19,988,230	37,854	132,177
	외래 O.P		164,972	764,611	2,717,408	27,111,627	17,664,763	213,828	1,073,239
206	계 S.T		369,489	1,229,313	4,517,116	54,199,853	39,723,262	463,005	1,685,313
	입원 I.P		8,081	57,049	104,995	5,516,469	4,244,384	10,679	84,424
	외래 O.P		366,380	1,172,264	4,412,121	48,683,384	35,478,879	459,279	1,600,889
207	계 S.T		474,736	1,367,888	4,957,136	44,691,218	30,837,331	645,075	2,253,878
	입원 I.P		9,375	63,548	134,940	8,570,439	6,659,358	15,270	108,901
	외래 O.P		473,014	1,304,340	4,822,196	36,120,779	24,177,972	642,926	2,144,977
208	계 S.T		5,166	13,757	304,622	993,042	677,197	9,081	25,227
	입원 I.P		289	2,878	6,377	468,675	363,127	382	4,516
	외래 O.P		5,055	10,879	298,245	524,366	314,070	8,925	20,711
209	계 S.T		407	5,626	14,250	579,921	432,159	582	8,546
	입원 I.P		148	3,595	5,126	504,971	387,885	220	5,652
	외래 O.P		351	2,031	9,124	74,950	44,274	504	2,894
210	계 S.T		10,605	46,128	217,208	4,833,262	3,619,138	13,105	64,125
	입원 I.P		1,185	17,234	31,156	3,444,702	2,714,775	1,567	23,867
	외래 O.P		10,247	28,894	186,052	1,388,560	904,364	12,588	40,258
211	계 S.T		842	1,912	23,634	133,174	89,610	1,019	2,306
	입원 I.P		32	208	368	31,976	25,602	32	195
	외래 O.P		826	1,704	23,266	101,198	64,008	998	2,111
212	계 S.T		6,005	24,772	790,237	3,067,726	1,943,401	7,856	32,474
	입원 I.P		257	1,644	3,785	383,999	308,022	316	2,220
	외래 O.P		5,954	23,128	786,452	2,683,727	1,635,380	7,788	30,254
213	계 S.T		15,398	53,841	204,618	5,476,532	3,841,983	18,508	66,389
	입원 I.P		3,257	22,968	44,674	3,749,318	2,847,410	3,902	28,999
	외래 O.P		14,178	30,873	159,944	1,727,213	994,573	16,992	37,390
214	계 S.T		4,328	181,364	1,175,501	39,416,163	35,129,226	6,976	295,877
	입원 I.P		953	16,210	27,575	5,441,743	4,769,796	1,422	23,302
	외래 O.P		4,215	165,154	1,147,926	33,974,420	30,359,430	6,805	272,575
215	계 S.T		24,660	70,226	353,985	18,647,685	12,055,348	29,611	86,384
	입원 I.P		2,787	9,633	29,638	3,449,993	2,671,024	3,531	12,669
	외래 O.P		24,138	60,593	324,347	15,197,691	9,384,323	29,006	73,715
216	계 S.T		123,248	264,386	1,166,794	8,007,154	5,412,697	156,013	348,496
	입원 I.P		376	1,930	4,124	245,444	186,399	467	2,584
	외래 O.P		123,053	262,456	1,162,670	7,761,711	5,226,297	155,773	345,912
217	계 S.T		86,475	214,511	1,392,337	9,652,664	6,622,358	98,940	251,345
	입원 I.P		1,842	6,973	16,350	2,041,188	1,604,870	3,968	13,532
	외래 O.P		85,978	207,538	1,375,987	7,611,476	5,017,488	98,158	237,813
218	계 S.T		6,230	14,239	277,345	814,518	529,792	25,001	65,772
	입원 I.P		77	165	748	33,908	26,368	229	1,096
	외래 O.P		6,201	14,074	276,597	780,610	503,423	24,897	64,676
219	계 S.T		36,827	121,544	951,676	5,110,606	3,528,381	41,260	142,824
	입원 I.P		132	644	1,548	107,744	81,669	155	877
	외래 O.P		36,792	120,900	950,128	5,002,862	3,446,713	41,225	141,947
220	계 S.T		345	1,054	2,640	108,884	78,508	460	1,791
	입원 I.P		92	342	865	78,402	61,980	173	708
	외래 O.P		333	712	1,775	30,482	16,528	447	1,083

주 : 수진기준 (한의분류 제외, 급여일수, 진료비와 급여비는 약국포함)

연령별 급여현황(총계) <계속>

Disease Categories by Age(Total) <Cont'd>

(단위 : 명, 일, 천원)
Unit : Person, Day, KRW 1,000

44세			45세 ~ 49세				
급여일수 Reimbursed Days	진료비 Medical Expense	급여비 Benefit	진료실인원 Patients	내원일수 Visits	급여일수 Reimbursed Days	진료비 Medical Expense	급여비 Benefit
1,973,849	14,407,393	9,875,707	195,101	763,540	4,481,216	32,144,388	22,231,360
45,549	3,078,323	2,373,510	5,205	69,590	7,599,401	5,830,978	
1,928,300	11,329,071	7,502,197	193,645	693,950	4,368,428	24,544,987	16,400,382
84,628	2,776,101	2,041,014	8,319	48,080	130,713	4,430,475	3,283,467
25,785	2,153,791	1,668,545	1,671	25,860	43,412	3,594,129	2,779,201
58,843	622,310	372,469	8,092	22,220	87,301	836,346	504,266
1,796,654	21,143,268	14,798,260	173,281	565,373	2,471,194	28,589,798	20,160,412
129,129	9,902,532	7,680,867	10,463	100,790	189,524	14,132,384	10,946,601
1,667,525	11,240,736	7,117,394	170,596	464,583	2,281,670	14,457,415	9,213,812
1,605,977	8,219,334	7,186,482	8,006	59,448	1,722,940	8,692,840	7,636,457
18,994	1,936,297	1,696,813	511	11,047	21,353	2,435,889	2,160,177
1,586,983	6,283,037	5,489,669	7,975	48,401	1,701,587	6,256,950	5,476,280
4,564,426	69,994,449	49,458,648	266,714	1,734,364	5,927,591	86,240,625	60,963,132
670,179	32,461,675	24,761,288	42,753	382,765	785,270	38,538,296	29,350,429
3,894,247	37,532,774	24,697,360	256,306	1,351,599	5,142,321	47,702,329	31,612,703
6,263,513	70,089,583	50,580,394	533,600	2,143,236	8,181,042	88,598,064	63,064,621
156,530	8,511,952	6,528,710	15,367	142,956	257,055	14,667,220	11,230,851
6,106,983	61,577,631	44,051,684	528,649	2,000,280	7,923,987	73,930,844	51,833,769
8,485,348	74,557,896	51,778,241	768,753	3,163,562	12,155,089	109,239,203	76,268,430
232,185	15,503,228	12,059,645	23,690	187,523	385,537	26,659,416	20,707,220
8,253,163	59,054,668	39,718,596	765,840	2,976,039	11,769,552	82,579,787	55,561,210
572,186	1,726,543	1,179,073	19,404	52,523	1,328,613	3,102,062	2,100,009
9,167	687,385	535,260	462	5,136	11,503	700,415	549,585
563,019	1,039,158	643,812	19,191	47,387	1,317,110	2,401,646	1,550,424
23,338	877,591	659,239	777	11,255	27,872	1,290,245	967,050
7,901	751,451	583,152	286	7,816	10,742	1,126,144	872,041
15,437	126,139	76,087	670	3,439	17,130	164,100	95,008
313,435	6,746,747	5,112,713	15,888	79,100	409,815	8,439,989	6,339,981
43,020	4,825,779	3,824,096	2,117	30,587	55,185	6,100,080	4,792,328
270,415	1,920,967	1,288,617	15,178	48,513	354,630	2,339,909	1,547,652
31,060	153,514	103,200	1,208	2,848	30,229	193,797	135,598
440	26,088	19,971	39	454	675	70,329	56,236
30,620	127,426	83,229	1,180	2,394	29,554	123,469	79,362
1,105,015	4,016,092	2,566,026	8,374	34,392	1,199,036	4,308,376	2,729,336
5,239	486,682	386,080	332	2,493	5,623	496,689	388,564
1,099,776	3,529,410	2,179,946	8,305	31,899	1,193,413	3,811,687	2,340,772
266,732	6,785,894	4,819,398	19,319	74,141	296,924	7,909,435	5,667,672
55,548	4,760,707	3,623,714	4,311	34,546	64,870	5,719,336	4,377,074
211,184	2,025,187	1,195,684	17,655	39,595	232,054	2,190,099	1,290,598
2,008,732	62,926,138	56,130,772	9,592	429,565	2,888,536	91,437,315	81,671,605
40,999	7,593,905	6,657,669	2,067	40,865	66,151	11,881,814	10,490,324
1,967,733	55,332,233	49,473,102	9,350	388,700	2,822,385	79,555,501	71,181,281
469,710	22,739,575	14,713,294	30,221	91,975	516,824	23,837,098	15,516,113
37,528	4,521,643	3,503,614	3,855	14,955	44,163	5,280,714	4,101,424
432,182	18,217,933	11,209,681	29,596	77,020	472,661	18,556,384	11,414,689
1,602,330	10,511,060	7,144,412	168,011	385,272	1,878,817	11,762,804	8,014,800
5,418	311,661	237,188	561	3,299	7,166	406,401	310,026
1,596,912	10,199,399	6,907,224	167,722	381,973	1,871,651	11,356,403	7,704,774
1,833,709	14,188,295	9,939,082	99,545	258,335	2,117,865	18,543,699	13,151,253
31,993	4,579,947	3,632,894	6,767	21,726	53,052	7,902,231	6,267,266
1,801,716	9,608,348	6,306,188	98,326	236,609	2,064,813	10,641,467	6,883,987
1,292,550	3,742,141	2,503,477	47,811	137,502	3,032,018	8,085,370	5,441,674
3,743	81,521	64,453	496	1,661	10,509	201,029	156,789
1,288,807	3,660,620	2,439,024	47,612	135,841	3,021,509	7,884,341	5,284,885
1,184,849	6,124,717	4,229,644	36,164	128,644	1,132,340	5,586,442	3,858,122
2,361	143,582	108,334	299	1,293	7,841	197,078	149,142
1,182,488	5,981,136	4,121,311	35,997	127,351	1,124,499	5,389,364	3,708,980
5,535	207,562	152,664	617	2,338	8,125	250,699	182,732
1,737	159,698	125,901	213	755	2,055	181,909	143,957
3,798	47,863	26,763	600	1,583	6,070	68,790	38,775

Note : Based on the Treatment Month (excluding herbal medicine,including pharmacy in Treatment Days Treatment Amount and Benefit Amount)

제Ⅵ - 2 표
Table VI - 2

298 질병분류별
Benefits by Classification of 298

구 분 Division			50 ~ 54세					55세 ~	
			진료실인원 Patients	내원일수 Visits	급여일수 Reimbursed Days	진료비 Medical Expense	급여비 Benefit	진료실인원 Patients	내원일수 Visits
201	계 S.T		363,308	1,763,187	11,270,415	80,534,547	56,093,620	480,076	2,755,929
	입원 I.P		11,508	183,128	288,883	21,159,449	16,276,456	15,501	289,109
	외래 O.P		360,815	1,580,059	10,981,532	59,375,098	39,817,165	477,473	2,466,820
202	계 S.T		12,849	96,015	257,552	9,377,106	7,002,160	14,030	109,281
	입원 I.P		3,254	58,817	94,955	7,931,528	6,126,173	3,674	67,589
	외래 O.P		12,365	37,198	162,597	1,445,578	875,987	13,535	41,692
203	계 S.T		222,159	808,322	3,821,239	43,872,907	31,103,112	217,863	835,102
	입원 I.P		15,953	175,072	315,950	23,469,773	18,137,326	16,175	186,269
	외래 O.P		218,034	633,250	3,505,289	20,403,134	12,965,786	213,364	648,833
204	계 S.T		9,185	63,436	1,965,108	9,258,997	8,095,601	8,942	65,283
	입원 I.P		536	10,417	18,752	2,186,854	1,919,681	561	12,743
	외래 O.P		9,143	53,019	1,946,356	7,072,143	6,175,919	8,901	52,540
205	계 S.T		342,034	2,314,485	8,451,818	114,615,162	81,005,236	338,980	2,371,888
	입원 I.P		50,121	497,956	970,622	48,854,267	37,156,021	41,282	439,714
	외래 O.P		329,420	1,816,529	7,481,196	65,760,896	43,849,215	328,358	1,932,174
206	계 S.T		682,288	3,200,080	13,371,189	137,554,389	97,290,627	729,114	3,976,601
	입원 I.P		24,911	263,997	475,233	28,510,740	21,826,723	28,259	332,238
	외래 O.P		675,703	2,936,083	12,895,956	109,043,649	75,463,904	723,071	3,644,363
207	계 S.T		935,081	4,333,702	17,471,136	158,227,776	110,919,141	876,048	4,136,935
	입원 I.P		34,997	305,644	609,935	43,662,463	33,927,306	30,307	284,733
	외래 O.P		931,176	4,028,058	16,861,201	114,565,313	76,991,835	872,656	3,852,202
208	계 S.T		61,182	177,991	4,671,016	10,357,151	6,918,657	108,822	361,892
	입원 I.P		748	8,252	20,114	1,064,770	829,819	1,032	10,571
	외래 O.P		60,778	169,739	4,650,902	9,292,380	6,088,838	108,259	351,321
209	계 S.T		987	17,757	45,709	2,158,838	1,649,151	1,295	21,249
	입원 I.P		420	12,933	17,707	1,932,296	1,513,237	526	14,521
	외래 O.P		823	4,824	28,002	226,542	135,915	1,100	6,728
210	계 S.T		22,577	117,828	682,799	12,288,649	9,211,882	25,971	138,097
	입원 I.P		3,054	45,748	82,516	8,594,402	6,750,556	3,165	49,836
	외래 O.P		21,450	72,080	600,283	3,694,248	2,461,325	24,828	88,261
211	계 S.T		1,316	3,272	34,991	298,655	225,258	1,379	3,280
	입원 I.P		42	439	781	139,134	118,957	42	301
	외래 O.P		1,286	2,833	34,210	159,521	106,301	1,352	2,979
212	계 S.T		9,719	39,790	1,363,021	4,984,900	3,181,083	10,481	40,969
	입원 I.P		352	3,289	6,886	602,302	470,269	319	2,610
	외래 O.P		9,634	36,501	1,356,135	4,382,598	2,710,814	10,412	38,359
213	계 S.T		21,529	88,039	387,442	9,900,121	7,126,998	20,816	87,174
	입원 I.P		5,182	43,896	82,101	7,349,800	5,622,003	4,997	44,016
	외래 O.P		19,382	44,143	305,341	2,550,321	1,504,996	18,719	43,158
214	계 S.T		14,144	661,337	4,381,194	137,314,825	122,473,233	19,091	927,220
	입원 I.P		3,077	74,075	113,091	19,370,956	16,998,072	4,276	109,679
	외래 O.P		13,733	587,262	4,268,103	117,943,869	105,475,161	18,555	817,541
215	계 S.T		34,001	106,527	666,880	26,378,771	17,086,744	33,244	106,594
	입원 I.P		4,536	18,541	54,123	6,342,267	4,921,856	4,498	19,096
	외래 O.P		33,255	87,986	612,757	20,036,503	12,164,888	32,498	87,498
216	계 S.T		176,299	416,288	2,249,931	13,043,917	8,874,360	161,648	399,990
	입원 I.P		785	4,862	10,442	592,248	451,587	756	5,169
	외래 O.P		175,875	411,426	2,239,489	12,451,669	8,422,773	161,270	394,821
217	계 S.T		102,280	271,416	2,715,561	21,957,687	15,475,138	95,894	260,184
	입원 I.P		8,134	29,345	70,780	9,752,180	7,730,760	6,652	28,259
	외래 O.P		100,817	242,071	2,644,781	12,205,506	7,744,378	94,504	231,925
218	계 S.T		87,495	288,399	7,410,056	18,151,649	12,208,716	132,142	513,089
	입원 I.P		1,107	4,031	19,341	629,534	495,264	2,336	7,627
	외래 O.P		87,196	284,368	7,390,715	17,522,114	11,713,453	131,758	505,462
219	계 S.T		31,082	112,590	1,111,602	5,183,849	3,578,871	26,200	99,146
	입원 I.P		391	1,925	10,687	308,428	232,692	468	3,171
	외래 O.P		30,864	110,665	1,100,915	4,875,421	3,346,179	25,982	95,975
220	계 S.T		889	3,552	13,068	401,356	292,291	1,105	4,366
	입원 I.P		338	1,268	3,384	294,636	232,914	408	1,505
	외래 O.P		870	2,284	9,684	106,720	59,377	1,068	2,861

주 : 수진기준 (한의분류 제외, 급여일수, 진료비와 급여비는 약국포함)

연령별 급여현황(총계) <계속>

Disease Categories by Age(Total) <Cont'd>

(단위 : 명, 일, 천원)
Unit : Person, Day, KRW 1,000

59세			60 ~ 64세				
급여일수 Reimbursed Days	진료비 Medical Expense	급여비 Benefit	진료실인원 Patients	내원일수 Visits	급여일수 Reimbursed Days	진료비 Medical Expense	급여비 Benefit
19,000,353	136,708,307	96,049,588	458,680	2,980,283	21,934,761	167,003,805	118,836,534
456,649	40,175,102	31,080,948	14,872	315,494	518,431	58,829,989	45,886,861
18,543,704	96,533,205	64,968,640	457,181	2,664,789	21,416,330	108,173,815	72,949,673
315,541	10,881,102	8,129,131	9,572	69,261	234,545	7,017,926	5,227,129
110,412	9,227,983	7,121,892	2,374	41,999	70,613	5,846,772	4,515,218
205,129	1,653,119	1,007,238	9,255	27,262	163,932	1,171,154	711,911
4,269,170	46,667,528	33,210,226	158,038	620,643	3,423,038	33,384,691	23,739,350
334,388	25,404,846	19,629,603	9,949	117,402	211,295	17,107,521	13,239,100
3,934,782	21,262,682	13,580,623	155,290	503,241	3,211,743	16,277,170	10,500,249
1,955,575	9,760,906	8,553,823	6,006	43,817	1,348,974	6,719,299	5,885,124
22,800	2,736,387	2,408,948	372	8,626	14,428	1,862,717	1,639,099
1,932,775	7,024,519	6,144,875	5,956	35,191	1,334,546	4,856,582	4,246,025
9,285,971	114,968,130	81,096,659	257,717	1,836,758	7,858,647	86,519,660	60,860,942
845,109	44,668,934	34,004,028	22,804	255,011	28,731,927	28,731,927	21,965,221
8,440,862	70,299,196	47,092,630	252,201	1,581,747	7,363,819	57,787,733	38,895,721
18,287,596	175,212,091	123,506,532	611,559	3,936,212	19,915,797	176,111,935	123,922,193
606,383	39,968,528	30,695,017	21,892	290,904	540,076	40,784,918	31,416,794
17,681,213	135,243,563	92,811,515	608,063	3,645,308	19,375,721	135,327,017	92,505,399
17,326,247	153,514,016	107,818,161	630,075	3,058,441	13,102,151	112,994,153	79,461,665
561,122	43,171,222	33,562,938	18,128	179,870	355,512	30,773,372	23,991,082
16,765,125	110,342,794	74,255,223	628,238	2,878,571	12,746,639	82,220,781	55,470,583
9,260,306	21,425,099	14,198,596	119,619	429,749	10,083,575	25,689,095	17,045,644
28,874	1,273,205	983,804	1,182	12,872	39,080	1,462,889	1,133,208
9,231,432	20,151,893	13,214,492	119,025	416,877	10,044,795	24,226,206	15,912,435
62,743	2,449,416	1,860,616	1,094	19,402	55,548	2,216,306	1,678,071
20,860	2,137,254	1,670,443	478	13,316	19,270	1,951,968	1,514,634
41,883	312,162	190,173	908	6,086	36,278	264,337	163,436
873,920	14,423,569	10,742,866	23,144	126,668	880,549	12,047,805	8,867,560
89,490	9,711,363	7,621,592	2,213	35,602	65,467	7,235,950	5,672,228
784,430	4,712,205	3,121,274	22,347	91,066	815,082	4,811,855	3,195,332
35,276	208,080	140,843	1,024	2,963	36,762	260,040	186,760
545	53,956	41,846	44	422	894	85,553	67,480
34,731	154,124	98,997	998	2,541	35,868	174,487	119,280
1,456,546	5,272,418	3,325,113	8,182	32,474	1,157,990	4,338,731	2,738,521
5,791	522,072	410,555	277	2,471	5,322	484,250	380,198
1,450,755	4,750,346	2,914,558	8,108	30,003	1,152,668	3,854,481	2,358,323
405,610	9,947,205	7,186,677	15,067	65,823	345,825	7,845,612	5,667,111
80,866	7,392,668	5,676,791	3,617	33,031	60,840	5,771,702	4,438,221
324,744	2,554,536	1,509,886	13,513	32,792	284,985	2,073,911	1,228,890
6,053,740	186,194,398	165,578,889	19,959	1,005,429	6,470,808	195,931,355	173,422,120
163,182	26,339,649	23,053,041	4,624	149,287	206,551	32,463,975	28,295,953
5,890,558	159,854,749	142,525,848	19,374	856,142	6,264,257	163,467,380	145,126,167
777,008	25,980,009	16,837,158	23,156	78,467	667,962	18,472,785	11,985,707
55,677	6,519,043	5,068,296	3,095	14,710	39,015	4,843,494	3,771,250
721,331	19,460,966	11,768,861	22,678	63,757	628,947	13,629,292	8,214,457
2,236,288	12,759,310	8,668,608	108,309	277,467	1,588,620	8,938,523	6,089,664
11,504	619,300	473,456	577	4,026	8,791	516,004	397,950
2,224,784	12,140,010	8,195,152	108,030	273,441	1,579,829	8,422,519	5,691,714
3,166,434	20,913,456	14,554,045	73,204	215,603	3,169,529	17,605,741	12,175,956
66,326	8,366,995	6,624,395	4,685	27,175	59,196	6,571,534	5,189,783
3,100,108	12,546,461	7,929,650	72,035	188,428	3,110,333	11,034,207	6,986,173
15,074,438	34,998,093	23,528,220	143,530	651,668	20,874,104	47,919,781	32,238,104
37,037	1,524,084	1,199,310	3,388	13,909	50,140	2,752,971	2,164,192
15,037,401	33,474,009	22,328,910	143,161	637,759	20,823,964	45,166,810	30,073,912
1,105,077	4,907,640	3,394,782	18,096	72,844	915,921	3,730,915	2,575,670
12,036	482,170	366,796	358	2,520	7,043	394,242	296,500
1,093,041	4,425,470	3,027,986	17,966	70,324	908,878	3,336,673	2,279,170
22,492	489,729	357,847	959	3,915	24,890	461,321	335,543
4,240	355,220	281,183	351	1,496	3,736	330,954	261,523
18,252	134,509	76,664	921	2,419	21,154	130,366	74,020

Note : Based on the Treatment Month (excluding herbal medicine,including pharmacy in Treatment Days Treatment Amount and Benefit Amount)

제Ⅵ - 2 표
Table VI - 2

298 질병분류별
Benefits by Classification of 298

구 분 Division			65 ~ 69세					70세 ~	
			진료실인원 Patients	내원일수 Visits	급여일수 Reimbursed Days	진료비 Medical Expense	급여비 Benefit	진료실인원 Patients	내원일수 Visits
201	계 S.T		476,840	3,861,363	26,076,137	222,767,764	165,008,593	480,977	4,361,813
	입원 I.P		16,880	400,665	672,881	93,476,330	73,299,340	19,059	464,756
	외래 O.P		475,867	3,460,698	25,403,256	129,291,434	91,709,253	480,086	3,897,057
202	계 S.T		6,874	41,552	161,877	4,063,207	3,015,409	4,416	21,639
	입원 I.P		1,365	21,947	38,847	3,227,764	2,501,182	680	9,322
	외래 O.P		6,703	19,605	123,030	835,443	514,227	4,323	12,317
203	계 S.T		138,034	610,511	3,152,090	27,655,668	20,211,180	130,912	619,531
	입원 I.P		6,395	84,067	147,967	12,950,082	10,033,939	4,459	69,226
	외래 O.P		136,304	526,444	3,004,123	14,705,586	10,177,241	129,498	550,305
204	계 S.T		4,679	32,205	986,840	5,087,053	4,449,243	3,710	26,745
	입원 I.P		290	6,612	11,707	1,561,435	1,375,016	289	7,768
	외래 O.P		4,649	25,593	975,133	3,525,617	3,074,228	3,646	18,977
205	계 S.T		226,594	1,859,368	7,887,183	77,736,414	56,514,109	205,548	1,807,249
	입원 I.P		13,784	167,721	334,202	21,779,769	16,730,259	10,097	127,838
	외래 O.P		223,589	1,691,647	7,552,981	55,956,645	39,783,850	203,379	1,679,411
206	계 S.T		607,570	5,388,216	26,100,803	211,873,890	156,655,270	635,726	7,041,351
	입원 I.P		18,951	285,059	535,968	45,850,191	35,431,666	19,585	330,420
	외래 O.P		605,554	5,103,157	25,564,835	166,023,699	121,223,605	634,077	6,710,931
207	계 S.T		520,874	2,858,912	11,663,522	95,170,309	70,449,831	458,919	2,630,343
	입원 I.P		11,665	124,869	243,265	22,584,732	17,627,992	7,537	87,384
	외래 O.P		519,691	2,734,043	11,420,257	72,585,577	52,821,839	457,952	2,542,959
208	계 S.T		161,002	618,765	12,521,106	36,433,505	25,028,172	159,937	674,091
	입원 I.P		1,469	14,864	47,196	1,999,849	1,543,209	2,198	24,958
	외래 O.P		160,316	603,901	12,473,910	34,433,656	23,484,962	158,967	649,133
209	계 S.T		1,196	21,331	65,100	2,331,213	1,756,171	1,234	24,300
	입원 I.P		479	13,522	19,924	1,999,791	1,550,125	548	17,541
	외래 O.P		999	7,809	45,176	331,422	206,046	1,003	6,759
210	계 S.T		24,608	151,729	1,023,162	12,958,796	9,579,612	26,896	181,609
	입원 I.P		1,904	36,178	64,589	7,239,835	5,664,557	1,811	39,033
	외래 O.P		23,949	115,551	958,573	5,718,960	3,915,054	26,242	142,576
211	계 S.T		947	2,687	31,321	240,861	177,909	922	2,778
	입원 I.P		37	481	826	102,469	84,242	49	666
	외래 O.P		921	2,206	30,495	138,392	93,667	892	2,112
212	계 S.T		7,144	29,558	972,709	3,941,621	2,520,622	6,160	25,430
	입원 I.P		246	3,350	5,959	621,709	486,556	231	3,287
	외래 O.P		7,071	26,208	966,750	3,319,912	2,034,066	6,087	22,143
213	계 S.T		13,158	64,912	346,514	8,286,402	6,071,152	13,406	73,001
	입원 I.P		3,518	35,984	63,966	6,447,782	4,954,785	4,101	43,975
	외래 O.P		11,614	28,928	282,548	1,838,619	1,116,368	11,454	29,026
214	계 S.T		22,348	1,071,668	6,772,767	203,172,674	178,745,197	26,594	1,143,732
	입원 I.P		5,335	199,392	266,967	40,112,630	34,765,476	6,522	273,594
	외래 O.P		21,500	872,276	6,505,800	163,060,043	143,979,721	25,220	870,138
215	계 S.T		17,233	60,212	582,295	13,641,295	8,858,092	12,487	45,360
	입원 I.P		2,412	12,338	32,407	3,896,477	3,032,084	1,966	11,196
	외래 O.P		16,838	47,874	549,888	9,744,818	5,826,008	12,085	34,164
216	계 S.T		86,906	235,960	1,369,970	7,652,939	5,564,258	80,407	231,085
	입원 I.P		519	3,889	8,171	560,366	432,781	675	6,034
	외래 O.P		86,640	232,071	1,361,799	7,092,573	5,131,477	80,024	225,051
217	계 S.T		69,177	220,704	3,715,816	17,741,827	12,376,674	73,658	265,333
	입원 I.P		3,913	29,278	58,482	6,413,010	5,049,702	4,428	45,013
	외래 O.P		67,944	191,426	3,657,334	11,328,816	7,326,972	71,803	220,320
218	계 S.T		172,277	897,421	29,532,073	66,873,986	44,925,541	169,054	955,771
	입원 I.P		5,051	21,389	77,029	4,412,625	3,474,347	5,335	27,096
	외래 O.P		171,835	876,032	29,455,044	62,461,361	41,451,194	168,538	928,675
219	계 S.T		14,566	58,589	826,543	3,101,560	2,189,018	12,455	51,416
	입원 I.P		346	2,257	5,475	372,174	281,615	314	2,557
	외래 O.P		14,428	56,332	821,068	2,729,386	1,907,403	12,321	48,859
220	계 S.T		930	3,693	27,523	417,043	304,917	836	2,951
	입원 I.P		316	1,331	3,367	295,773	233,623	221	883
	외래 O.P		874	2,362	24,156	121,270	71,294	804	2,068

주 : 수진기준 (한의분류 제외, 급여일수, 진료비와 급여비는 약국포함)

연령별 급여현황(총계) <계속>

Disease Categories by Age(Total) <Cont'd>

(단위 : 명, 일, 천원)
Unit : Person, Day, KRW 1,000

74세			75세이상				
급여일수 Reimbursed Days	진료비 Medical Expense	급여비 Benefit	진료실인원 Patients	내원일수 Visits	급여일수 Reimbursed Days	진료비 Medical Expense	급여비 Benefit
27,713,287	253,248,292	190,893,996	663,739	6,344,751	39,661,102	323,522,086	244,406,161
787,881	116,592,896	91,607,356	23,650	702,983	1,063,564	137,305,562	107,071,833
26,925,406	136,655,396	99,286,641	660,885	5,641,768	38,597,538	186,216,524	137,334,328
105,615	2,003,035	1,476,878	3,419	15,621	79,935	1,268,372	931,360
17,628	1,474,884	1,146,303	371	5,870	10,149	875,832	681,092
87,987	528,150	330,575	3,341	9,751	69,786	392,540	250,268
3,120,293	24,052,409	17,861,668	175,714	951,168	4,818,911	35,592,481	26,675,288
115,851	10,482,122	8,100,210	5,704	142,145	196,586	17,293,065	13,216,114
3,004,442	13,570,287	9,761,458	173,200	809,023	4,622,325	18,299,416	13,459,174
684,191	4,116,711	3,591,145	4,127	31,232	596,750	4,003,366	3,429,874
11,478	1,624,918	1,418,404	326	14,050	18,394	1,960,519	1,668,437
672,713	2,491,793	2,172,741	4,034	17,182	578,356	2,042,846	1,761,437
7,831,737	71,676,413	53,166,754	236,709	2,182,976	9,763,961	83,770,949	62,736,207
257,250	18,335,043	14,093,000	12,040	199,679	339,661	22,658,294	17,219,309
7,574,487	53,341,369	39,073,754	232,773	1,983,297	9,424,300	61,112,656	45,516,898
33,520,613	257,859,743	194,332,872	904,258	11,298,015	54,278,418	393,851,544	297,815,812
600,298	53,587,557	41,387,477	34,517	870,867	1,247,491	91,675,373	69,021,881
32,920,315	204,272,186	152,945,395	898,301	10,427,148	53,030,927	302,176,171	228,793,931
10,545,357	81,044,048	61,208,574	545,803	3,128,327	12,890,606	92,328,744	70,249,353
164,265	16,062,516	12,539,617	7,834	133,898	201,584	18,142,641	13,931,433
10,381,092	64,981,532	48,668,957	543,658	2,994,429	12,689,022	74,186,103	56,317,920
11,275,960	38,493,676	26,959,049	204,005	949,161	14,031,917	58,839,157	41,574,201
73,633	3,047,263	2,319,276	5,651	123,933	237,293	12,566,303	9,369,158
11,202,327	35,446,413	24,639,772	201,187	825,228	13,794,624	46,272,854	32,205,044
65,544	2,899,284	2,199,897	2,129	42,276	114,958	4,748,938	3,588,165
24,419	2,611,498	2,019,107	925	31,446	41,414	4,269,982	3,287,442
41,125	287,786	180,790	1,695	10,830	73,544	478,956	300,723
1,206,876	14,424,437	10,717,357	33,493	255,148	1,705,417	18,789,888	13,902,306
67,032	7,632,767	5,971,374	2,412	64,219	98,336	10,040,916	7,758,216
1,139,844	6,791,669	4,745,984	32,388	190,929	1,607,081	8,748,972	6,144,090
27,056	243,050	176,396	1,323	4,980	36,338	504,524	382,115
1,061	120,480	93,555	101	1,846	2,645	298,776	233,719
25,995	122,570	82,841	1,249	3,134	33,693	205,748	148,396
791,353	3,388,149	2,189,523	7,533	34,744	881,507	4,463,552	2,983,303
5,664	591,957	460,590	477	9,568	13,776	1,287,992	992,339
785,689	2,796,192	1,728,934	7,315	25,176	867,731	3,175,560	1,990,963
367,635	9,915,097	7,348,916	23,180	164,816	715,874	22,359,808	16,699,154
76,662	8,088,763	6,225,676	8,969	119,687	195,873	19,305,650	14,808,800
290,973	1,826,333	1,123,240	18,067	45,129	520,001	3,054,158	1,890,354
7,438,178	210,767,725	183,959,084	50,849	1,815,196	11,524,433	314,352,408	268,994,881
351,126	51,684,413	44,439,558	15,176	711,343	871,999	119,091,642	100,517,459
7,087,052	159,083,312	139,519,526	45,540	1,103,853	10,652,434	195,260,766	168,477,422
485,453	10,081,447	6,665,760	11,871	49,344	493,354	10,160,629	6,943,319
27,555	3,468,111	2,701,899	2,408	19,450	41,047	4,882,074	3,796,408
457,898	6,613,335	3,963,861	11,195	29,894	452,307	5,278,554	3,146,910
1,380,525	7,738,234	5,726,951	110,194	328,724	2,135,620	12,895,381	9,518,952
11,630	857,854	667,962	2,145	27,013	44,517	3,207,826	2,453,540
1,368,895	6,880,380	5,058,989	108,835	301,711	2,091,103	9,687,555	7,065,412
4,757,359	21,612,680	15,313,732	132,828	591,962	9,529,725	53,010,066	38,364,708
83,352	8,372,349	6,548,460	12,765	188,580	303,124	28,417,981	22,005,675
4,674,007	13,240,331	8,765,271	125,612	403,382	9,226,601	24,592,085	16,359,033
31,404,547	72,489,059	49,831,281	230,155	1,367,460	44,169,001	105,687,406	72,599,412
97,380	5,308,854	4,165,633	7,428	75,061	182,695	10,231,124	7,872,807
31,307,167	67,180,205	45,665,647	229,038	1,292,399	43,986,306	95,456,282	64,726,605
786,925	2,800,164	1,994,814	15,246	64,912	1,032,155	3,735,237	2,689,848
5,670	415,621	312,378	540	7,791	12,343	925,077	686,480
781,255	2,384,543	1,682,436	14,961	57,121	1,019,812	2,810,160	2,003,367
28,643	329,077	238,925	1,029	3,637	32,112	369,366	265,833
2,379	217,340	172,140	209	1,084	2,590	233,904	183,470
26,264	111,737	66,785	998	2,553	29,522	135,462	82,363

Note : Based on the Treatment Month (excluding herbal medicine,including pharmacy in Treatment Days Treatment Amount and Benefit Amount)

제Ⅵ - 2 표
Table VI - 2

298 질병분류별
Benefits by Classification of 298

구 분 Division			총 계 G.T					0세	
			진료실인원 Patients	내원일수 Visits	급여일수 Reimbursed Days	진료비 Medical Expense	급여비 Benefit	진료실인원 Patients	내원일수 Visits
221	계 S.T		8,013	12,929	34,798	481,830	323,905	110	130
	입원 I.P		158	578	1,544	106,071	87,657	1	2
	외래 O.P		7,961	12,351	33,254	375,758	236,249	110	128
222	계 S.T		259,446	514,173	2,461,763	21,483,796	14,788,294	1,360	1,957
	입원 I.P		5,219	34,618	71,545	6,397,426	5,015,655	39	251
	외래 O.P		258,349	479,555	2,390,218	15,086,371	9,772,638	1,351	1,706
223	계 S.T		673,020	1,064,730	3,076,753	43,589,500	26,924,462	110	195
	입원 I.P		18,102	42,011	95,989	8,162,767	6,468,200	9	50
	외래 O.P		671,330	1,022,719	2,980,764	35,426,733	20,456,262	107	145
224	계 S.T		28,291	89,070	334,087	8,373,033	6,296,758	1	6
	입원 I.P		3,282	23,820	41,246	6,451,603	5,046,741	1	6
	외래 O.P		26,971	65,250	292,841	1,921,429	1,250,017	-	-
225	계 S.T		1,066,432	2,083,475	8,147,624	52,508,865	35,641,921	6	12
	입원 I.P		852	3,344	7,407	475,968	370,520	-	-
	외래 O.P		1,066,091	2,080,131	8,140,217	52,032,897	35,271,400	6	12
226	계 S.T		1,981,214	4,532,120	17,595,705	121,120,653	83,466,310	200	297
	입원 I.P		15,608	99,388	189,698	14,265,389	10,774,623	3	41
	외래 O.P		1,977,284	4,432,732	17,406,007	106,855,265	72,691,687	199	256
227	계 S.T		90,023	284,416	3,077,555	50,368,535	36,740,902	-	-
	입원 I.P		14,359	81,630	142,490	36,437,428	29,137,288	-	-
	외래 O.P		87,037	202,786	2,935,065	13,931,106	7,603,615	-	-
228	계 S.T		22,973	107,817	636,052	15,658,358	11,658,779	4	4
	입원 I.P		7,149	47,430	83,727	12,700,911	10,090,707	-	-
	외래 O.P		22,044	60,387	552,325	2,957,447	1,568,072	4	4
229	계 S.T		80,947	190,602	781,870	33,814,723	25,112,994	119	414
	입원 I.P		13,477	64,264	121,897	27,722,182	22,107,232	33	190
	외래 O.P		75,773	126,338	659,973	6,092,541	3,005,761	111	224
230	계 S.T		582,296	879,615	2,707,650	20,521,617	13,245,979	-	-
	입원 I.P		942	2,406	7,161	594,139	467,720	-	-
	외래 O.P		581,954	877,209	2,700,489	19,927,478	12,778,259	-	-
231	계 S.T		684,663	2,060,485	84,639,924	77,412,528	50,885,647	-	-
	입원 I.P		525	2,260	6,429	211,157	162,707	-	-
	외래 O.P		684,472	2,058,225	84,633,495	77,201,372	50,722,940	-	-
232	계 S.T		160,615	814,927	2,059,494	23,657,142	15,021,726	-	-
	입원 I.P		644	2,029	4,070	782,091	628,400	-	-
	외래 O.P		160,581	812,898	2,055,424	22,875,050	14,393,326	-	-
233	계 S.T		1,003,751	2,008,799	8,187,298	92,485,124	59,581,131	278	386
	입원 I.P		31,578	86,976	231,273	18,867,825	14,983,825	4	26
	외래 O.P		998,010	1,921,823	7,956,025	73,617,299	44,597,306	275	360
234	계 S.T		17,703	34,256	82,937	1,775,907	1,224,584	-	-
	입원 I.P		1,382	3,609	9,553	610,785	482,154	-	-
	외래 O.P		16,941	30,647	73,384	1,165,122	742,430	-	-
235	계 S.T		871	2,320	7,170	295,558	226,625	-	-
	입원 I.P		347	1,245	3,677	252,213	200,740	-	-
	외래 O.P		620	1,075	3,493	43,345	25,884	-	-
236	계 S.T		96,244	325,055	818,721	29,882,503	21,082,334	-	-
	입원 I.P		18,714	60,637	136,992	14,529,698	11,467,136	-	-
	외래 O.P		91,978	264,418	681,729	15,352,805	9,615,198	-	-
237	계 S.T		7,237	31,937	159,425	5,152,293	4,034,695	-	-
	입원 I.P		2,652	20,107	31,935	4,775,959	3,834,848	-	-
	외래 O.P		5,642	11,830	127,490	376,334	199,847	-	-
238	계 S.T		5,646	37,451	66,857	8,274,087	6,486,340	-	-
	입원 I.P		4,208	31,121	47,494	8,019,744	6,379,845	-	-
	외래 O.P		2,892	6,330	19,363	254,343	106,496	-	-
239	계 S.T		120,720	636,675	1,084,450	113,946,729	90,357,452	-	-
	입원 I.P		69,618	472,082	665,166	107,965,818	87,096,205	-	-
	외래 O.P		73,145	164,593	419,284	5,980,911	3,261,246	-	-
240	계 S.T		15,590	105,335	133,753	25,687,892	20,260,304	-	-
	입원 I.P		15,147	104,057	128,805	25,657,416	20,242,931	-	-
	외래 O.P		870	1,278	4,948	30,476	17,373	-	-

주 : 수진기준 (한의분류 제외, 급여일수, 진료비와 급여비는 약국포함)

연령별 급여현황(총계) <계속>
Disease Categories by Age(Total) <Cont'd>

(단위 : 명, 일, 천원)
Unit : Person, Day, KRW 1,000

[illegible]

Note : Based on the Treatment Month (excluding herbal medicine,including pharmacy in Treatment Days Treatment Amount and Benefit Amount)

제Ⅵ - 2 표
Table VI - 2

298 질병분류별
Benefits by Classification of 298

구 분 Division			5 ~ 9세					10세 ~	
			진료실인원 Patients	내원일수 Visits	급여일수 Reimbursed Days	진료비 Medical Expense	급여비 Benefit	진료실인원 Patients	내원일수 Visits
221	계 S.T		1,392	2,048	6,162	85,755	58,792	2,290	3,639
	입원 I.P		44	125	387	22,620	18,909	33	97
	외래 O.P		1,382	1,923	5,775	63,135	39,883	2,276	3,542
222	계 S.T		37,720	54,651	180,826	1,524,482	1,091,593	15,595	27,534
	입원 I.P		331	1,514	3,513	216,296	175,255	526	2,461
	외래 O.P		37,667	53,137	177,313	1,308,186	916,337	15,529	25,073
223	계 S.T		2,734	3,947	4,781	176,828	86,789	3,214	5,406
	입원 I.P		5	37	42	5,009	4,060	40	154
	외래 O.P		2,732	3,910	4,739	171,819	82,728	3,213	5,252
224	계 S.T		1	10	10	3,022	2,668	33	154
	입원 I.P		1	10	10	3,022	2,668	12	97
	외래 O.P		-	-	-	-	-	32	57
225	계 S.T		321	393	1,227	9,456	6,545	874	1,234
	입원 I.P		-	-	-	-	-	1	5
	외래 O.P		321	393	1,227	9,456	6,545	874	1,229
226	계 S.T		11,173	15,502	51,152	352,240	252,231	7,869	11,632
	입원 I.P		6	69	100	9,238	7,261	40	284
	외래 O.P		11,170	15,433	51,052	343,002	244,970	7,854	11,348
227	계 S.T		-	-	-	-	-	19	35
	입원 I.P		-	-	-	-	-	3	9
	외래 O.P		-	-	-	-	-	17	26
228	계 S.T		3	3	3	105	42	6	12
	입원 I.P		-	-	-	-	-	-	-
	외래 O.P		3	3	3	105	42	6	12
229	계 S.T		86	281	932	64,133	49,217	695	1,982
	입원 I.P		23	111	190	56,389	46,066	216	994
	외래 O.P		77	170	742	7,744	3,151	606	988
230	계 S.T		17	22	22	652	358	5,377	7,482
	입원 I.P		-	-	-	-	-	23	90
	외래 O.P		17	22	22	652	358	5,369	7,392
231	계 S.T		-	-	-	-	-	-	-
	입원 I.P		-	-	-	-	-	-	-
	외래 O.P		-	-	-	-	-	-	-
232	계 S.T		-	-	-	-	-	5	5
	입원 I.P		-	-	-	-	-	-	-
	외래 O.P		-	-	-	-	-	5	5
233	계 S.T		708	916	1,750	30,882	19,435	7,334	10,461
	입원 I.P		12	45	100	8,684	6,986	70	282
	외래 O.P		703	871	1,650	22,199	12,449	7,313	10,179
234	계 S.T		-	-	3	7	5	1	1
	입원 I.P		-	-	-	-	-	-	-
	외래 O.P		-	-	3	7	5	1	1
235	계 S.T		-	-	-	-	-	1	2
	입원 I.P		-	-	-	-	-	-	-
	외래 O.P		-	-	-	-	-	1	2
236	계 S.T		2	3	28	173	99	4	14
	입원 I.P		-	-	-	-	-	1	8
	외래 O.P		2	3	28	173	99	4	6
237	계 S.T		14	15	48	160	114	47	48
	입원 I.P		-	-	-	-	-	-	-
	외래 O.P		14	15	48	160	114	47	48
238	계 S.T		2	2	2	130	47	1	1
	입원 I.P		-	-	-	-	-	-	-
	외래 O.P		2	2	2	130	47	1	1
239	계 S.T		1	1	19	176	86	5	16
	입원 I.P		-	-	-	-	-	1	3
	외래 O.P		1	1	19	176	86	4	13
240	계 S.T		-	-	-	-	-	1	1
	입원 I.P		-	-	-	-	-	-	-
	외래 O.P		-	-	-	-	-	1	1

주 : 수진기준 (한의분류 제외, 급여일수, 진료비와 급여비는 약국포함)

연령별 급여현황(총계) <계속>

Disease Categories by Age(Total) <Cont'd>

(단위 : 명, 일, 천원)
Unit : Person, Day, KRW 1,000

14세			15 ~ 19세				
급여일수 Reimbursed Days	진료비 Medical Expense	급여비 Benefit	진료실인원 Patients	내원일수 Visits	급여일수 Reimbursed Days	진료비 Medical Expense	급여비 Benefit
8,175	114,619	73,763	943	1,762	4,342	56,272	35,934
251	19,226	15,317	9	31	88	6,254	4,852
7,924	95,394	58,446	938	1,731	4,254	50,019	31,082
86,180	1,095,858	763,940	8,299	19,553	71,550	1,049,052	740,331
5,723	472,166	370,384	553	2,952	6,578	565,728	441,799
80,457	623,691	393,556	8,215	16,601	64,972	483,323	298,533
12,192	233,302	128,292	7,633	14,984	36,702	996,418	695,739
287	36,550	28,830	609	1,834	3,935	537,806	427,162
11,905	196,752	99,463	7,604	13,150	32,767	458,612	268,577
393	32,051	24,326	501	1,439	4,236	150,282	111,711
156	29,280	22,742	75	566	939	122,071	93,697
237	2,771	1,583	462	873	3,297	28,212	18,014
5,181	31,673	20,925	11,535	21,268	70,035	538,237	373,100
10	261	197	14	72	150	9,296	7,074
5,171	31,413	20,727	11,526	21,196	69,885	528,941	366,027
36,924	296,133	205,332	37,262	75,821	249,324	2,494,558	1,736,540
528	37,672	28,462	693	4,799	9,093	679,153	506,834
36,396	258,461	176,870	37,065	71,022	240,231	1,815,405	1,229,706
204	4,942	3,335	378	1,191	18,431	220,343	157,928
22	3,001	2,330	59	344	630	143,320	113,892
182	1,941	1,005	363	847	17,801	77,024	44,036
72	1,050	724	46	96	458	10,310	7,635
-	-	-	4	22	22	4,300	3,406
72	1,050	724	44	74	436	6,010	4,229
3,870	449,918	334,490	2,724	7,975	19,414	1,807,050	1,356,145
1,926	387,200	305,279	878	4,099	7,597	1,569,076	1,239,745
1,944	62,719	29,212	2,358	3,876	11,817	237,975	116,400
24,669	196,214	123,951	36,253	55,716	210,212	1,430,923	900,250
464	12,726	9,831	72	236	459	39,437	30,586
24,205	183,488	114,119	36,239	55,480	209,753	1,391,485	869,664
-	-	-	-	-	-	-	-
-	-	-	-	-	-	-	-
-	-	-	-	-	-	-	-
10	353	214	212	377	1,095	14,838	10,217
-	-	-	1	4	9	2,931	2,377
10	353	214	211	373	1,086	11,908	7,841
44,150	270,040	177,411	43,075	65,395	254,103	1,624,052	1,069,666
695	43,159	33,348	232	756	2,052	133,860	103,328
43,455	226,880	144,063	43,018	64,639	252,051	1,490,192	966,338
1	18	11	132	259	626	22,129	15,744
-	-	-	16	46	146	9,961	7,846
1	18	11	122	213	480	12,168	7,899
7	37	24	17	71	160	15,029	12,831
-	-	-	12	54	118	13,966	12,255
7	37	24	7	17	42	1,063	576
121	1,284	889	570	1,576	4,127	190,441	140,539
9	679	516	136	520	1,254	125,687	99,327
112	605	373	511	1,056	2,873	64,754	41,212
165	606	433	28	81	240	13,805	10,931
-	-	-	10	51	76	12,484	10,159
165	606	433	21	30	164	1,321	772
4	15	11	10	48	70	9,027	7,068
-	-	-	9	43	65	8,774	6,979
4	15	11	4	5	5	254	89
415	2,154	1,525	358	1,424	2,360	228,365	188,201
5	783	771	187	1,040	1,583	213,048	178,854
410	1,371	754	217	384	777	15,318	9,348
1	25	18	46	320	449	76,213	60,744
-	-	-	46	319	385	76,157	60,705
1	25	18	1	1	64	56	39

Note : Based on the Treatment Month (excluding herbal medicine,including pharmacy in Treatment Days Treatment Amount and Benefit Amount)

제Ⅵ - 2 표
Table VI - 2

298 질병분류별
Benefits by Classification of 298

구 분 Division			20 ~ 24세					25세 ~	
			진료실인원 Patients	내원일수 Visits	급여일수 Reimbursed Days	진료비 Medical Expense	급여비 Benefit	진료실인원 Patients	내원일수 Visits
221	계 S.T		437	687	1,960	27,654	18,247	157	246
	입원 I.P		7	28	64	4,166	3,472	1	2
	외래 O.P		433	659	1,896	23,488	14,775	157	244
222	계 S.T		9,207	20,688	91,861	933,788	637,317	11,984	26,058
	입원 I.P		322	1,965	4,123	334,147	259,259	260	1,564
	외래 O.P		9,134	18,723	87,738	599,642	378,058	11,938	24,494
223	계 S.T		19,790	35,777	81,642	2,106,604	1,470,174	36,963	61,921
	입원 I.P		1,426	3,448	7,743	1,016,879	807,058	1,656	3,643
	외래 O.P		19,653	32,329	73,899	1,089,725	663,116	36,790	58,278
224	계 S.T		2,337	6,566	21,152	516,705	380,143	3,106	8,793
	입원 I.P		241	1,673	3,139	376,493	289,818	335	2,000
	외래 O.P		2,252	4,893	18,013	140,213	90,325	2,963	6,793
225	계 S.T		75,177	153,588	492,202	3,890,050	2,676,940	123,195	248,181
	입원 I.P		57	253	590	34,474	25,897	63	268
	외래 O.P		75,150	153,335	491,612	3,855,576	2,651,043	123,166	247,913
226	계 S.T		161,331	392,098	1,280,789	11,263,626	7,788,853	238,639	581,464
	입원 I.P		1,981	12,521	24,708	1,838,609	1,366,943	1,962	12,113
	외래 O.P		160,903	379,577	1,256,081	9,425,017	6,421,909	238,207	569,351
227	계 S.T		2,428	9,238	156,079	1,733,557	1,223,653	6,517	24,430
	입원 I.P		423	2,206	3,991	1,041,142	831,230	1,063	5,582
	외래 O.P		2,381	7,032	152,088	692,415	392,423	6,361	18,848
228	계 S.T		103	287	1,354	25,490	18,297	102	307
	입원 I.P		8	40	44	7,963	6,298	14	72
	외래 O.P		102	247	1,310	17,527	11,998	99	235
229	계 S.T		6,472	17,835	50,155	3,942,448	2,972,242	9,424	23,840
	입원 I.P		1,755	8,139	16,032	3,437,136	2,726,237	2,023	9,204
	외래 O.P		5,776	9,696	34,123	505,312	246,004	8,653	14,636
230	계 S.T		94,734	143,987	406,591	3,094,001	2,000,898	114,944	178,861
	입원 I.P		68	169	388	31,435	24,473	58	183
	외래 O.P		94,714	143,818	406,203	3,062,565	1,976,425	114,928	178,678
231	계 S.T		149	238	7,753	7,798	4,890	323	714
	입원 I.P		-	-	-	-	-	-	-
	외래 O.P		149	238	7,753	7,798	4,890	323	714
232	계 S.T		2,131	8,759	23,224	246,636	160,056	20,317	107,255
	입원 I.P		8	46	74	14,559	11,424	58	217
	외래 O.P		2,128	8,713	23,150	232,077	148,632	20,311	107,038
233	계 S.T		99,527	170,607	551,392	5,084,842	3,308,665	132,289	250,488
	입원 I.P		791	2,170	5,905	393,518	307,683	2,068	5,441
	외래 O.P		99,354	168,437	545,487	4,691,324	3,000,982	131,918	245,047
234	계 S.T		985	1,842	4,466	105,886	72,895	3,190	5,996
	입원 I.P		71	192	451	30,548	24,256	211	558
	외래 O.P		942	1,650	4,015	75,338	48,640	3,077	5,438
235	계 S.T		56	155	415	19,837	15,241	135	342
	입원 I.P		21	75	219	16,752	13,286	50	149
	외래 O.P		41	80	196	3,086	1,955	104	193
236	계 S.T		4,176	13,537	31,211	1,476,570	1,075,558	15,220	51,621
	입원 I.P		920	3,500	7,369	916,386	720,526	2,953	10,182
	외래 O.P		3,912	10,037	23,842	560,184	355,032	14,571	41,439
237	계 S.T		255	989	2,340	195,123	154,890	1,273	4,825
	입원 I.P		114	708	1,095	186,717	150,493	426	3,071
	외래 O.P		179	281	1,245	8,407	4,397	1,004	1,754
238	계 S.T		107	551	1,223	125,143	98,132	703	4,159
	입원 I.P		77	472	748	121,111	96,304	501	3,377
	외래 O.P		50	79	475	4,032	1,828	362	782
239	계 S.T		4,175	17,764	28,013	2,827,284	2,265,930	20,592	97,850
	입원 I.P		2,064	13,112	18,255	2,649,461	2,161,550	10,898	72,135
	외래 O.P		2,622	4,652	9,758	177,823	104,380	12,797	25,715
240	계 S.T		750	5,191	6,519	1,215,282	956,861	3,579	24,379
	입원 I.P		738	5,143	6,316	1,214,125	956,084	3,486	24,115
	외래 O.P		32	48	203	1,157	777	196	264

주 : 수진기준 (한의분류 제외, 급여일수, 진료비와 급여비는 약국포함)

연령별 급여현황(총계) <계속>

Disease Categories by Age(Total) <Cont'd>

(단위 : 명, 일, 천원)
Unit : Person, Day, KRW 1,000

29세			30 ~ 34세				
급여일수 Reimbursed Days	진료비 Medical Expense	급여비 Benefit	진료실인원 Patients	내원일수 Visits	급여일수 Reimbursed Days	진료비 Medical Expense	급여비 Benefit
721	8,854	5,562	117	218	584	7,002	4,667
5	560	447	1	3	10	626	496
716	8,294	5,115	117	215	574	6,377	4,171
117,124	1,053,309	707,551	29,446	53,505	174,531	2,036,441	1,310,404
3,367	254,091	196,589	335	1,864	4,165	322,417	249,350
113,757	799,218	510,962	29,386	51,641	170,366	1,714,024	1,061,054
143,109	2,639,471	1,778,471	72,099	117,665	293,713	4,555,789	2,956,408
8,202	814,548	645,714	2,091	4,624	10,297	851,764	673,799
134,907	1,824,923	1,132,758	71,908	113,041	283,416	3,704,025	2,282,609
28,043	769,393	572,832	4,372	13,260	40,817	1,673,029	1,281,486
3,561	562,677	440,452	702	3,903	6,699	1,369,188	1,087,878
24,482	206,717	132,380	4,080	9,357	34,118	303,840	193,607
778,714	6,161,025	4,217,195	187,510	345,972	1,063,706	8,165,236	5,542,474
549	33,177	25,729	103	475	909	66,445	51,552
778,165	6,127,848	4,191,465	187,468	345,497	1,062,797	8,098,791	5,490,922
1,856,373	15,370,380	10,594,009	333,805	748,332	2,354,100	18,706,380	12,833,894
23,095	1,715,470	1,285,291	2,414	14,732	28,080	2,058,335	1,550,035
1,833,278	13,654,910	9,308,717	333,261	733,600	2,326,020	16,648,045	11,283,859
389,289	4,366,060	3,088,775	11,182	36,721	457,704	5,984,885	4,243,860
9,788	2,659,393	2,122,338	1,563	8,174	14,104	3,762,612	3,007,540
379,501	1,706,667	966,437	10,917	28,547	443,600	2,222,273	1,236,320
1,503	28,234	20,344	223	723	2,490	77,891	57,330
102	13,665	10,739	46	240	438	53,472	42,522
1,401	14,569	9,605	212	483	2,052	24,420	14,808
74,672	4,816,894	3,603,784	12,613	29,162	89,806	5,409,143	4,055,179
17,592	4,065,373	3,234,713	2,203	10,056	19,835	4,502,688	3,596,691
57,080	751,520	369,072	11,692	19,106	69,971	906,455	458,488
450,904	3,625,708	2,373,844	125,108	193,039	469,055	3,759,540	2,450,950
455	44,482	34,368	89	224	617	46,987	37,935
450,449	3,581,226	2,339,476	125,078	192,815	468,438	3,712,553	2,413,016
25,548	22,522	14,929	815	1,579	68,316	57,787	37,211
-	-	-	-	-	-	-	-
25,548	22,522	14,929	815	1,579	68,316	57,787	37,211
258,527	2,869,240	1,853,587	74,862	398,666	970,325	11,313,296	7,225,301
389	84,114	67,086	268	784	1,657	306,211	246,304
258,138	2,785,126	1,786,501	74,849	397,882	968,668	11,007,085	6,978,997
746,622	8,691,255	5,611,620	167,167	328,402	995,979	13,800,097	8,951,569
14,047	958,556	757,254	5,172	16,181	35,777	2,634,649	2,070,460
732,575	7,732,699	4,854,365	165,975	312,221	960,202	11,165,448	6,881,109
13,654	289,453	199,270	7,271	14,015	33,090	664,139	455,410
1,537	91,451	72,448	513	1,362	3,393	225,797	177,906
12,117	198,002	126,822	6,983	12,653	29,697	438,342	277,505
1,061	36,166	27,565	326	890	2,655	110,055	83,774
472	29,548	23,681	128	494	1,418	93,938	73,992
589	6,619	3,884	230	396	1,237	16,117	9,782
124,266	4,798,024	3,418,348	38,327	132,327	326,699	11,821,183	8,325,456
22,516	2,483,240	1,959,969	7,352	24,121	53,417	5,655,887	4,467,765
101,750	2,314,784	1,458,380	36,751	108,206	273,282	6,165,297	3,857,691
15,649	788,709	620,100	3,204	13,926	58,717	2,239,209	1,754,870
4,682	740,346	593,934	1,167	8,813	13,871	2,088,265	1,676,475
10,967	48,363	26,166	2,499	5,113	44,846	150,944	78,395
7,285	878,429	688,291	2,734	18,252	31,594	3,939,836	3,091,555
5,061	849,883	675,844	2,051	15,328	23,067	3,827,321	3,044,164
2,224	28,545	12,447	1,357	2,924	112,515	112,515	47,391
158,207	16,372,602	13,055,953	59,086	309,964	521,166	54,464,918	43,165,560
99,502	15,434,472	12,524,675	33,688	229,214	321,090	51,536,296	41,559,932
58,705	938,130	531,279	36,067	80,750	200,076	2,928,622	1,605,628
30,152	5,844,179	4,602,884	7,842	52,898	67,044	12,800,115	10,091,769
29,477	5,838,037	4,599,182	7,627	52,239	64,682	12,784,548	10,083,114
675	6,142	3,702	436	659	2,362	15,567	8,655

Note : Based on the Treatment Month (excluding herbal medicine,including pharmacy in Treatment Days Treatment Amount and Benefit Amount)

제Ⅵ - 2 표
Table VI - 2

298 질병분류별
Benefits by Classification of 298

구 분 Division			35 ~ 39세					40세 ~	
			진료실인원 Patients	내원일수 Visits	급여일수 Reimbursed Days	진료비 Medical Expense	급여비 Benefit	진료실인원 Patients	내원일수 Visits
221	계 S.T		137	230	690	7,515	4,633	154	243
	입원 I.P		-	-	-	-	-	-	-
	외래 O.P		137	230	690	7,515	4,633	154	243
222	계 S.T		28,255	53,972	186,892	2,194,279	1,425,375	19,981	42,538
	입원 I.P		443	2,388	5,275	460,407	359,038	414	2,185
	외래 O.P		28,170	51,584	181,617	1,733,872	1,066,337	19,912	40,353
223	계 S.T		76,367	125,049	293,195	5,285,742	3,322,266	105,044	168,331
	입원 I.P		2,392	5,109	11,573	869,213	687,445	3,410	6,990
	외래 O.P		76,163	119,940	281,622	4,416,530	2,634,821	104,735	161,341
224	계 S.T		3,987	12,547	41,789	1,329,154	1,013,240	4,185	13,813
	입원 I.P		532	3,360	5,685	1,056,887	836,749	512	3,856
	외래 O.P		3,773	9,187	36,104	272,267	176,492	3,976	9,957
225	계 S.T		149,124	282,997	916,789	6,928,652	4,697,361	149,562	292,120
	입원 I.P		110	393	886	65,588	51,361	139	420
	외래 O.P		149,082	282,604	915,903	6,863,064	4,646,001	149,509	291,700
226	계 S.T		266,715	609,113	2,032,500	15,915,079	10,937,118	263,652	611,254
	입원 I.P		2,238	13,807	25,794	1,937,649	1,467,226	2,218	13,646
	외래 O.P		266,179	595,306	2,006,706	13,977,430	9,469,892	263,068	597,608
227	계 S.T		13,573	42,426	467,551	7,093,748	5,089,453	21,234	67,411
	입원 I.P		1,931	10,357	18,707	4,741,460	3,793,066	3,627	20,902
	외래 O.P		13,231	32,069	448,844	2,352,288	1,296,387	20,532	46,509
228	계 S.T		377	1,245	4,675	164,206	122,172	651	2,284
	입원 I.P		107	464	949	122,170	97,170	188	836
	외래 O.P		341	781	3,726	42,036	25,002	594	1,448
229	계 S.T		10,641	23,966	79,851	4,273,538	3,192,535	11,960	25,954
	입원 I.P		1,694	7,705	14,488	3,506,381	2,800,373	1,583	7,559
	외래 O.P		9,935	16,261	65,363	767,157	392,162	11,347	18,395
230	계 S.T		72,658	108,237	311,322	2,430,081	1,560,678	59,655	88,327
	입원 I.P		120	308	848	66,229	52,156	209	498
	외래 O.P		72,604	107,929	310,474	2,363,853	1,508,522	59,573	87,829
231	계 S.T		2,288	5,582	244,654	213,358	138,790	15,200	39,873
	입원 I.P		1	3	3	258	207	14	106
	외래 O.P		2,287	5,579	244,651	213,100	138,583	15,195	39,767
232	계 S.T		45,087	218,149	566,146	6,576,549	4,138,083	15,339	71,132
	입원 I.P		210	611	1,292	230,318	185,614	80	280
	외래 O.P		45,080	217,538	564,854	6,346,231	3,952,468	15,336	70,852
233	계 S.T		130,501	264,709	872,890	12,418,051	8,053,281	135,057	284,783
	입원 I.P		4,876	12,767	33,590	2,535,316	2,006,771	5,580	12,627
	외래 O.P		129,483	251,942	839,300	9,882,736	6,046,510	134,171	272,156
234	계 S.T		4,105	8,128	20,787	450,280	313,567	1,766	3,502
	입원 I.P		392	1,007	2,794	175,240	138,302	158	383
	외래 O.P		3,888	7,121	17,993	275,040	175,265	1,683	3,119
235	계 S.T		224	579	1,675	71,240	53,968	99	247
	입원 I.P		93	333	988	61,113	48,196	41	128
	외래 O.P		158	246	687	10,128	5,772	68	119
236	계 S.T		25,612	86,558	222,531	7,951,353	5,581,660	10,749	33,869
	입원 I.P		5,001	15,480	35,648	3,718,475	2,934,465	2,065	5,868
	외래 O.P		24,497	71,078	186,883	4,232,878	2,647,194	10,216	28,001
237	계 S.T		1,898	9,303	55,916	1,478,781	1,156,880	516	2,543
	입원 I.P		725	5,847	9,398	1,364,596	1,096,053	192	1,460
	외래 O.P		1,460	3,456	46,518	114,185	60,827	427	1,083
238	계 S.T		1,619	11,131	20,267	2,494,722	1,956,940	400	3,084
	입원 I.P		1,244	9,172	14,207	2,418,140	1,925,540	304	2,581
	외래 O.P		840	1,959	6,060	76,582	31,401	221	503
239	계 S.T		30,554	175,757	309,011	33,051,088	26,142,534	5,665	32,534
	입원 I.P		18,955	131,035	186,677	31,434,911	25,289,674	3,678	24,509
	외래 O.P		18,020	44,722	122,334	1,616,177	852,859	3,241	8,025
240	계 S.T		2,881	19,326	25,066	4,911,208	3,881,515	469	3,084
	입원 I.P		2,780	19,065	23,918	4,905,339	3,878,371	452	3,044
	외래 O.P		167	261	1,148	5,869	3,144	33	40

주 : 수진기준 (한의분류 제외, 급여일수, 진료비와 급여비는 약국포함)

연령별 급여현황(총계) <계속>

Disease Categories by Age(Total) <Cont'd>

(단위 : 명, 일, 천원)
Unit : Person, Day, KRW 1,000

44세			45세 ~ 49세				
급여일수 Reimbursed Days	진료비 Medical Expense	급여비 Benefit	진료실인원 Patients	내원일수 Visits	급여일수 Reimbursed Days	진료비 Medical Expense	급여비 Benefit
870	8,466	5,525	92	152	576	5,024	3,208
-	-	-	-	-	-	-	-
870	8,466	5,525	92	152	576	5,024	3,208
187,185	1,819,091	1,211,329	13,660	32,429	171,936	1,596,396	1,107,953
5,082	462,463	360,452	323	2,302	4,722	579,688	456,553
182,103	1,356,628	850,877	13,591	30,127	167,214	1,016,708	651,399
380,385	6,516,634	3,965,665	103,299	163,250	417,050	6,582,786	3,976,025
16,410	1,178,736	932,753	2,975	6,420	14,807	1,091,319	863,482
363,975	5,337,898	3,032,912	103,017	156,830	402,243	5,491,467	3,112,543
50,349	1,343,838	1,009,551	3,789	13,255	55,407	1,269,215	946,971
6,644	1,049,479	818,734	478	4,198	7,294	997,382	771,390
43,705	294,359	190,816	3,615	9,057	48,113	271,832	175,582
1,015,688	7,400,871	5,002,219	130,478	263,620	1,091,168	6,894,398	4,654,506
1,119	71,377	55,255	131	694	1,324	59,673	46,780
1,014,569	7,329,494	4,946,964	130,438	262,926	1,089,844	6,834,725	4,607,726
2,205,573	16,561,169	11,378,055	232,507	545,481	2,268,301	14,951,049	10,274,505
26,254	1,985,491	1,499,824	1,824	11,572	22,125	1,681,752	1,276,864
2,179,319	14,575,678	9,878,231	232,018	533,909	2,246,176	13,269,297	8,997,640
641,929	12,531,651	9,225,054	21,025	65,854	512,147	12,388,511	9,248,999
35,730	9,380,878	7,504,129	3,827	22,594	39,893	9,939,075	7,953,558
606,199	3,150,773	1,720,925	20,162	43,260	472,254	2,449,437	1,295,442
9,895	292,149	218,212	1,031	3,995	17,544	577,302	432,648
1,539	216,424	172,134	344	1,783	3,222	460,113	364,993
8,356	75,725	46,079	927	2,212	14,322	117,189	67,655
98,605	4,262,373	3,159,332	10,814	23,210	109,529	3,315,697	2,413,416
14,202	3,418,905	2,735,914	1,198	5,986	11,382	2,556,288	2,041,669
84,403	843,468	423,419	10,368	17,224	98,147	759,409	371,747
339,466	2,586,167	1,647,214	54,694	77,947	338,546	2,505,388	1,611,522
1,569	143,630	113,584	216	479	1,484	150,803	118,875
337,897	2,442,537	1,533,631	54,612	77,468	337,062	2,354,585	1,492,648
1,583,885	1,432,411	934,572	84,269	232,947	8,963,198	8,363,171	5,498,668
160	2,933	2,225	62	224	718	28,772	22,349
1,583,725	1,429,478	932,347	84,237	232,723	8,962,480	8,334,399	5,476,319
199,849	2,283,841	1,417,590	2,596	10,414	38,785	342,869	210,045
493	112,340	90,257	17	79	138	27,940	22,370
199,356	2,171,501	1,327,333	2,596	10,335	38,647	314,929	187,675
1,073,429	14,465,802	9,348,154	123,796	271,767	1,235,783	14,541,869	9,397,918
39,022	3,123,909	2,486,851	5,388	13,643	39,910	3,448,698	2,741,052
1,034,407	11,341,893	6,861,303	122,957	258,124	1,195,873	11,093,171	6,656,866
8,891	209,008	143,938	242	491	1,310	33,173	22,447
1,099	67,174	53,051	19	58	125	9,542	7,496
7,792	141,834	90,888	235	433	1,185	23,631	14,952
918	31,448	24,111	12	33	91	11,589	9,002
429	26,283	20,944	2	12	33	10,614	8,386
489	5,165	3,167	10	21	58	975	616
90,333	3,145,157	2,199,518	1,421	4,766	14,234	429,737	294,932
14,496	1,401,688	1,105,716	249	796	1,970	187,655	147,764
75,837	1,743,469	1,093,802	1,358	3,970	12,264	242,082	147,168
20,990	389,746	302,238	44	242	3,007	40,964	30,881
2,514	349,678	281,120	18	157	299	33,873	26,614
18,476	40,068	21,118	33	85	2,708	7,091	4,267
5,903	772,286	603,345	49	186	371	50,987	39,258
4,114	746,546	592,547	21	133	210	47,064	37,806
1,789	25,740	10,798	35	53	161	3,923	1,452
61,103	6,710,480	5,308,680	267	1,325	2,966	281,831	223,456
36,427	6,424,389	5,160,716	145	1,017	1,603	267,948	216,563
24,676	286,091	147,964	160	308	1,363	13,883	6,894
4,143	809,314	641,777	22	136	349	31,527	24,716
3,874	807,973	640,958	18	132	153	31,237	24,517
269	1,342	818	4	4	196	290	199

Note : Based on the Treatment Month (excluding herbal medicine,including pharmacy in Treatment Days Treatment Amount and Benefit Amount)

제Ⅵ - 2 표
Table VI - 2

298 질병분류별
Benefits by Classification of 298

구 분 Division			50 ~ 54세					55세 ~	
			진료실인원 Patients	내원일수 Visits	급여일수 Reimbursed Days	진료비 Medical Expense	급여비 Benefit	진료실인원 Patients	내원일수 Visits
221	계 S.T		93	152	744	5,572	3,791	104	170
	입원 I.P		1	2	14	297	231	1	11
	외래 O.P		92	150	730	5,275	3,560	104	159
222	계 S.T		11,772	29,490	182,362	1,336,995	907,190	10,561	27,969
	입원 I.P		318	2,202	4,520	401,787	312,683	266	2,108
	외래 O.P		11,688	27,288	177,842	935,208	594,508	10,502	25,861
223	계 S.T		101,024	152,028	506,210	5,977,941	3,569,264	69,187	101,079
	입원 I.P		1,967	4,892	11,266	897,645	712,181	847	2,223
	외래 O.P		100,829	147,136	494,944	5,080,296	2,857,084	69,098	98,856
224	계 S.T		2,634	8,639	40,520	716,847	532,174	1,539	4,741
	입원 I.P		244	2,405	4,148	542,105	418,795	63	721
	외래 O.P		2,543	6,234	36,372	174,742	113,379	1,511	4,020
225	계 S.T		105,725	208,905	1,170,850	5,546,969	3,727,114	61,558	121,657
	입원 I.P		107	322	718	63,692	50,107	55	142
	외래 O.P		105,682	208,583	1,170,132	5,483,277	3,677,006	61,539	121,515
226	계 S.T		185,084	413,751	2,273,282	11,174,283	7,635,172	106,191	233,621
	입원 I.P		1,111	6,633	13,217	962,381	733,694	469	3,433
	외래 O.P		184,788	407,118	2,260,065	10,211,902	6,901,477	106,035	230,188
227	계 S.T		10,734	30,172	305,362	5,170,031	3,843,133	2,063	4,824
	입원 I.P		1,596	9,810	16,687	4,174,862	3,336,467	180	1,053
	외래 O.P		10,265	20,362	288,675	995,169	506,666	1,989	3,771
228	계 S.T		1,783	8,006	45,026	1,213,880	908,169	2,487	12,008
	입원 I.P		638	3,829	7,145	997,143	789,147	921	5,820
	외래 O.P		1,630	4,177	37,881	216,737	119,022	2,340	6,188
229	계 S.T		7,191	15,437	116,761	2,124,548	1,528,721	3,106	7,218
	입원 I.P		741	3,718	6,990	1,590,270	1,271,046	398	2,016
	외래 O.P		6,967	11,719	109,771	534,278	257,675	2,986	5,202
230	계 S.T		18,224	25,110	148,164	859,875	555,016	632	887
	입원 I.P		83	211	834	57,024	44,806	4	8
	외래 O.P		18,189	24,899	147,330	802,851	510,210	631	879
231	계 S.T		214,143	653,226	27,312,086	24,229,232	15,956,786	183,544	596,104
	입원 I.P		189	876	2,330	83,355	63,793	128	540
	외래 O.P		214,078	652,350	27,309,756	24,145,878	15,892,992	183,509	595,564
232	계 S.T		66	170	1,533	9,520	6,634	-	-
	입원 I.P		2	8	18	3,678	2,968	-	-
	외래 O.P		65	162	1,515	5,842	3,666	-	-
233	계 S.T		80,648	175,252	1,099,695	10,037,297	6,386,681	38,178	81,229
	입원 I.P		3,493	8,976	25,729	2,360,263	1,886,906	1,522	3,775
	외래 O.P		80,127	166,276	1,073,966	7,677,034	4,499,775	37,938	77,454
234	계 S.T		10	21	99	1,755	1,254	1	1
	입원 I.P		2	3	8	1,071	852	-	-
	외래 O.P		9	18	91	684	403	1	1
235	계 S.T		1	1	188	156	109	-	-
	입원 I.P		-	-	-	-	-	-	-
	외래 O.P		1	1	188	156	109	-	-
236	계 S.T		153	765	4,725	67,678	44,860	10	19
	입원 I.P		37	162	313	40,001	31,088	-	-
	외래 O.P		146	603	4,412	27,677	13,773	10	19
237	계 S.T		14	21	1,672	4,390	2,815	5	7
	입원 I.P		-	-	-	-	-	-	-
	외래 O.P		14	21	1,672	4,390	2,815	5	7
238	계 S.T		20	36	134	3,255	1,528	2	2
	입원 I.P		1	15	22	905	661	-	-
	외래 O.P		19	21	112	2,350	868	2	2
239	계 S.T		16	39	1,077	7,417	5,305	1	1
	입원 I.P		2	17	24	4,511	3,470	-	-
	외래 O.P		15	22	1,053	2,907	1,834	1	1
240	계 S.T		-	-	30	29	20	-	-
	입원 I.P		-	-	-	-	-	-	-
	외래 O.P		-	-	30	29	20	-	-

주 : 수진기준 (한의분류 제외, 급여일수, 진료비와 급여비는 약국포함)

연령별 급여현황(총계) <계속>

Disease Categories by Age(Total) <Cont'd>

(단위 : 명, 일, 천원)
Unit : Person, Day, KRW 1,000

59세			60 ~ 64세				
급여일수 Reimbursed Days	진료비 Medical Expense	급여비 Benefit	진료실인원 Patients	내원일수 Visits	급여일수 Reimbursed Days	진료비 Medical Expense	급여비 Benefit
618	7,592	5,035	82	156	821	7,954	5,430
18	1,695	1,317	1	8	19	2,067	1,578
600	5,897	3,719	81	148	802	5,887	3,852
218,652	1,320,988	892,360	7,318	20,818	184,818	1,071,104	727,606
4,300	398,187	309,200	208	2,172	3,822	372,478	289,435
214,352	922,801	583,160	7,256	18,646	180,996	698,627	438,172
394,745	3,961,258	2,317,139	36,864	54,068	220,477	2,039,403	1,181,031
5,165	402,318	317,813	364	1,088	2,539	198,502	158,428
389,580	3,558,941	1,999,326	36,834	52,980	217,938	1,840,902	1,022,603
26,469	232,071	168,252	715	2,310	10,863	117,284	86,049
1,260	126,652	96,898	29	376	613	67,936	52,464
25,209	105,420	71,354	704	1,934	10,250	49,347	33,585
785,959	3,248,086	2,173,345	32,667	63,305	364,632	1,649,284	1,096,340
482	25,795	20,396	21	52	160	12,175	9,651
785,477	3,222,292	2,152,949	32,660	63,253	364,472	1,637,109	1,086,689
1,481,828	6,185,456	4,212,640	55,486	117,556	668,403	2,999,589	2,034,553
6,329	423,235	323,833	195	1,293	2,554	183,760	141,296
1,475,499	5,762,221	3,888,807	55,414	116,263	665,849	2,815,829	1,893,257
95,120	622,616	441,342	468	1,052	23,139	129,355	87,785
1,864	428,287	343,038	39	203	410	77,167	61,363
93,256	194,329	98,304	445	849	22,729	52,187	26,422
69,146	1,899,450	1,427,077	3,186	16,009	89,163	2,533,398	1,899,187
10,357	1,584,850	1,260,681	1,153	7,808	13,239	2,128,556	1,692,306
58,789	314,600	166,396	3,073	8,201	75,924	404,842	206,881
66,529	1,155,631	843,021	1,824	4,364	25,701	718,541	520,265
3,653	898,648	718,193	249	1,314	2,354	561,263	447,463
62,876	256,984	124,829	1,752	3,050	23,347	157,278	72,802
8,699	33,067	21,297	-	-	-	-	-
43	1,386	1,107	-	-	-	-	-
8,656	31,681	20,190	-	-	-	-	-
26,403,053	23,036,449	15,131,452	91,587	279,414	11,678,146	10,749,759	6,985,619
1,650	44,847	35,059	52	120	778	13,630	10,453
26,401,403	22,991,601	15,096,393	91,567	279,294	11,677,368	10,736,129	6,975,167
-	-	-	-	-	-	-	-
-	-	-	-	-	-	-	-
-	-	-	-	-	-	-	-
643,932	4,677,256	2,882,057	18,964	42,175	300,711	2,616,184	1,615,138
11,268	946,267	753,997	890	2,461	7,114	674,891	539,085
632,664	3,730,989	2,128,060	18,856	39,714	293,597	1,941,293	1,076,053
10	58	41	-	-	-	-	-
-	-	-	-	-	-	-	-
10	58	41	-	-	-	-	-
-	-	-	-	-	-	-	-
-	-	-	-	-	-	-	-
-	-	-	-	-	-	-	-
446	903	474	-	-	-	-	-
-	-	-	-	-	-	-	-
446	903	474	-	-	-	-	-
681	798	544	-	-	-	-	-
-	-	-	-	-	-	-	-
681	798	544	-	-	-	-	-
4	258	165	-	-	-	-	-
-	-	-	-	-	-	-	-
4	258	165	-	-	-	-	-
113	414	221	-	-	-	-	-
-	-	-	-	-	-	-	-
113	414	221	-	-	-	-	-
-	-	-	-	-	-	-	-
-	-	-	-	-	-	-	-
-	-	-	-	-	-	-	-

Note : Based on the Treatment Month (excluding herbal medicine,including pharmacy in Treatment Days Treatment Amount and Benefit Amount)

제Ⅵ - 2 표
Table VI - 2

298 질병분류별
Benefits by Classification of 298

구 분 Division			65 ~ 69세					70세 ~	
			진료실인원 Patients	내원일수 Visits	급여일수 Reimbursed Days	진료비 Medical Expense	급여비 Benefit	진료실인원 Patients	내원일수 Visits
221	계 S.T		68	125	995	7,211	4,894	66	147
	입원 I.P		2	3	8	526	416	2	17
	외래 O.P		67	122	987	6,685	4,478	66	130
222	계 S.T		5,714	17,211	169,244	971,203	681,829	4,284	13,256
	입원 I.P		203	1,992	3,872	378,693	295,495	175	1,892
	외래 O.P		5,654	15,219	165,372	592,510	386,335	4,238	11,364
223	계 S.T		19,828	30,395	138,266	1,225,736	714,898	11,529	18,149
	입원 I.P		160	567	1,228	120,002	94,916	92	442
	외래 O.P		19,805	29,828	137,038	1,105,733	619,982	11,518	17,707
224	계 S.T		451	1,408	5,812	73,403	56,056	360	1,167
	입원 I.P		21	185	391	44,430	34,661	16	211
	외래 O.P		438	1,223	5,421	28,973	21,395	351	956
225	계 S.T		18,157	37,492	196,171	961,017	677,502	12,043	25,256
	입원 I.P		22	86	172	11,594	9,182	12	64
	외래 O.P		18,146	37,406	195,999	949,424	668,320	12,034	25,192
226	계 S.T		31,950	70,806	361,152	1,792,864	1,308,781	22,136	50,121
	입원 I.P		105	678	1,293	127,798	101,498	94	759
	외래 O.P		31,922	70,128	359,859	1,665,066	1,207,282	22,104	49,362
227	계 S.T		204	494	6,752	59,669	41,878	121	341
	입원 I.P		21	154	292	40,282	31,739	13	132
	외래 O.P		193	340	6,460	19,387	10,139	112	209
228	계 S.T		3,597	17,956	112,088	2,811,847	2,105,789	4,021	19,845
	입원 I.P		1,247	8,364	14,696	2,335,424	1,859,455	1,249	8,589
	외래 O.P		3,489	9,592	97,392	476,423	246,334	3,925	11,256
229	계 S.T		1,210	3,097	17,511	515,145	373,958	942	2,394
	입원 I.P		179	941	1,683	405,550	323,420	129	734
	외래 O.P		1,171	2,156	15,828	109,595	50,539	906	1,660
230	계 S.T		-	-	-	-	-	-	-
	입원 I.P		-	-	-	-	-	-	-
	외래 O.P		-	-	-	-	-	-	-
231	계 S.T		48,283	142,329	5,432,694	5,499,069	3,664,822	26,651	68,311
	입원 I.P		27	56	230	10,566	8,341	22	70
	외래 O.P		48,277	142,273	5,432,464	5,488,503	3,656,480	26,642	68,241
232	계 S.T		-	-	-	-	-	-	-
	입원 I.P		-	-	-	-	-	-	-
	외래 O.P		-	-	-	-	-	-	-
233	계 S.T		11,104	26,360	178,877	1,737,310	1,115,291	7,553	17,669
	입원 I.P		606	2,186	5,622	565,207	461,379	424	1,885
	외래 O.P		11,009	24,174	173,255	1,172,104	653,913	7,485	15,784
234	계 S.T		-	-	-	-	-	-	-
	입원 I.P		-	-	-	-	-	-	-
	외래 O.P		-	-	-	-	-	-	-
235	계 S.T		-	-	-	-	-	-	-
	입원 I.P		-	-	-	-	-	-	-
	외래 O.P		-	-	-	-	-	-	-
236	계 S.T		-	-	-	-	-	-	-
	입원 I.P		-	-	-	-	-	-	-
	외래 O.P		-	-	-	-	-	-	-
237	계 S.T		-	-	-	-	-	-	-
	입원 I.P		-	-	-	-	-	-	-
	외래 O.P		-	-	-	-	-	-	-
238	계 S.T		-	-	-	-	-	-	-
	입원 I.P		-	-	-	-	-	-	-
	외래 O.P		-	-	-	-	-	-	-
239	계 S.T		-	-	-	-	-	-	-
	입원 I.P		-	-	-	-	-	-	-
	외래 O.P		-	-	-	-	-	-	-
240	계 S.T		-	-	-	-	-	-	-
	입원 I.P		-	-	-	-	-	-	-
	외래 O.P		-	-	-	-	-	-	-

주 : 수진기준 (한의분류 제외, 급여일수, 진료비와 급여비는 약국포함)

연령별 급여현황(총계) <계속>
Disease Categories by Age(Total) <Cont'd>

(단위 : 명, 일, 천원)
Unit : Person, Day, KRW 1,000

[illegible]

Note : Based on the Treatment Month (excluding herbal medicine,including pharmacy in Treatment Days Treatment Amount and Benefit Amount)

제Ⅵ - 2 표
Table VI - 2

298 질병분류별
Benefits by Classification of 298

구 분 Division			총 계 G.T					0세	
			진료실인원 Patients	내원일수 Visits	급여일수 Reimbursed Days	진료비 Medical Expense	급여비 Benefit	진료실인원 Patients	내원일수 Visits
241	계 S.T		6,212	15,695	50,884	4,098,317	3,458,978	-	-
	입원 I.P		1,608	7,873	18,275	3,824,787	3,307,159	-	-
	외래 O.P		5,206	7,822	32,609	273,530	151,820	-	-
242	계 S.T		325,994	1,573,378	2,810,248	265,385,002	220,046,426	-	-
	입원 I.P		177,180	1,112,901	1,583,275	253,205,006	212,866,145	-	-
	외래 O.P		208,356	460,477	1,226,973	12,179,996	7,180,280	-	-
243	계 S.T		194,035	633,125	1,332,170	201,750,300	198,575,544	-	-
	입원 I.P		194,035	633,125	1,332,170	201,750,300	198,575,544	-	-
	외래 O.P		-	-	-	-	-	-	-
244	계 S.T		150,670	288,617	1,466,555	9,876,302	6,583,029	-	-
	입원 I.P		3,588	18,539	31,636	3,373,262	2,693,848	-	-
	외래 O.P		148,619	270,078	1,434,919	6,503,040	3,889,182	-	-
245	계 S.T		4,978	34,585	41,444	3,800,109	3,735,021	4,978	34,585
	입원 I.P		4,122	31,473	35,974	3,727,013	3,700,121	4,122	31,473
	외래 O.P		1,869	3,112	5,470	73,096	34,900	1,869	3,112
246	계 S.T		15,902	345,583	486,478	127,420,050	126,702,319	15,902	345,583
	입원 I.P		13,236	319,079	402,170	126,238,112	125,957,278	13,236	319,079
	외래 O.P		9,598	26,504	84,308	1,181,938	745,041	9,598	26,504
247	계 S.T		3,411	9,941	13,226	1,595,348	1,545,179	3,411	9,941
	입원 I.P		628	4,465	5,643	1,480,152	1,474,298	628	4,465
	외래 O.P		3,153	5,476	7,583	115,196	70,881	3,153	5,476
248	계 S.T		1,183	11,791	19,549	3,619,894	3,599,371	1,183	11,791
	입원 I.P		1,017	10,858	17,320	3,597,259	3,588,781	1,017	10,858
	외래 O.P		531	933	2,229	22,635	10,590	531	933
249	계 S.T		15,721	240,919	332,261	89,362,852	88,622,658	15,721	240,919
	입원 I.P		12,935	217,766	254,942	86,145,031	85,823,763	12,935	217,766
	외래 O.P		7,084	23,153	77,319	3,217,820	2,798,895	7,084	23,153
250	계 S.T		3,735	29,811	40,512	7,087,828	7,014,869	3,735	29,811
	입원 I.P		2,897	27,671	34,934	7,036,924	6,987,070	2,897	27,671
	외래 O.P		1,562	2,140	5,578	50,905	27,799	1,562	2,140
251	계 S.T		34,062	75,806	97,361	2,008,105	1,690,895	34,062	75,806
	입원 I.P		632	4,461	6,097	761,652	753,570	632	4,461
	외래 O.P		33,757	71,345	91,264	1,246,453	937,325	33,757	71,345
252	계 S.T		205	585	677	89,994	88,154	205	585
	입원 I.P		56	369	383	85,773	85,463	56	369
	외래 O.P		169	216	294	4,221	2,691	169	216
253	계 S.T		130,909	522,278	617,908	34,576,261	32,841,728	130,909	522,278
	입원 I.P		24,679	206,163	225,791	29,396,347	29,151,781	24,679	206,163
	외래 O.P		120,289	316,115	392,117	5,179,914	3,689,947	120,289	316,115
254	계 S.T		2,145	15,892	123,791	1,868,669	1,685,536	404	1,970
	입원 I.P		327	4,035	8,311	1,176,296	1,077,882	101	1,052
	외래 O.P		2,089	11,857	115,480	692,373	607,654	373	918
255	계 S.T		4,735	44,346	227,884	4,817,604	4,087,570	739	4,100
	입원 I.P		730	13,543	19,271	2,965,001	2,672,751	225	2,470
	외래 O.P		4,514	30,803	208,613	1,852,603	1,414,819	644	1,630
256	계 S.T		59,487	269,714	4,065,860	101,701,841	92,562,552	10,126	67,230
	입원 I.P		8,846	118,885	230,007	88,095,759	83,110,476	2,330	43,845
	외래 O.P		57,736	150,829	3,835,853	13,606,082	9,452,077	9,587	23,385
257	계 S.T		4,767	22,326	35,481	2,501,839	2,025,926	765	5,664
	입원 I.P		1,258	8,643	14,557	2,084,160	1,862,984	367	3,042
	외래 O.P		4,656	13,683	20,924	417,679	162,942	701	2,622
258	계 S.T		326	4,766	7,944	1,840,521	1,813,816	172	3,885
	입원 I.P		157	3,962	4,294	1,814,574	1,802,931	140	3,465
	외래 O.P		263	804	3,650	25,947	10,885	113	420
259	계 S.T		51,946	136,105	450,946	18,209,050	15,404,044	19,135	47,225
	입원 I.P		5,225	40,265	70,674	13,480,857	12,314,919	1,004	16,106
	외래 O.P		51,175	95,840	380,272	4,728,192	3,089,125	18,919	31,119
260	계 S.T		7,349	19,709	38,837	2,539,338	2,051,792	961	2,400
	입원 I.P		1,868	5,094	15,224	2,096,170	1,837,140	195	524
	외래 O.P		7,240	14,615	23,613	443,168	214,652	939	1,876

주 : 수진기준 (한의분류 제외, 급여일수, 진료비와 급여비는 약국포함)

연령별 급여현황(총계) <계속>
Disease Categories by Age(Total) <Cont'd>

(단위 : 명, 일, 천원)
Unit : Person, Day, KRW 1,000

0Age			1 ~ 4세				
급여일수 Reimbursed Days	진료비 Medical Expense	급여비 Benefit	진료실인원 Patients	내원일수 Visits	급여일수 Reimbursed Days	진료비 Medical Expense	급여비 Benefit
-	-	-	-	-	-	-	-
-	-	-	-	-	-	-	-
-	-	-	-	-	-	-	-
-	-	-	-	-	-	-	-
-	-	-	-	-	-	-	-
-	-	-	-	-	-	-	-
-	-	-	-	-	-	-	-
-	-	-	-	-	-	-	-
-	-	-	-	-	-	-	-
-	-	-	-	-	-	-	-
41,444	3,800,109	3,735,021	-	-	-	-	-
35,974	3,727,013	3,700,121	-	-	-	-	-
5,470	73,096	34,900	-	-	-	-	-
486,478	127,420,050	126,702,319	-	-	-	-	-
402,170	126,238,112	125,957,278	-	-	-	-	-
84,308	1,181,938	745,041	-	-	-	-	-
13,226	1,595,348	1,545,179	-	-	-	-	-
5,643	1,480,152	1,474,298	-	-	-	-	-
7,583	115,196	70,881	-	-	-	-	-
19,549	3,619,894	3,599,371	-	-	-	-	-
17,320	3,597,259	3,588,781	-	-	-	-	-
2,229	22,635	10,590	-	-	-	-	-
332,261	89,362,852	88,622,658	-	-	-	-	-
254,942	86,145,031	85,823,763	-	-	-	-	-
77,319	3,217,820	2,798,895	-	-	-	-	-
40,512	7,087,828	7,014,869	-	-	-	-	-
34,934	7,036,924	6,987,070	-	-	-	-	-
5,578	50,905	27,799	-	-	-	-	-
97,361	2,008,105	1,690,895	-	-	-	-	-
6,097	761,652	753,570	-	-	-	-	-
91,264	1,246,453	937,325	-	-	-	-	-
677	89,994	88,154	-	-	-	-	-
383	85,773	85,463	-	-	-	-	-
294	4,221	2,691	-	-	-	-	-
617,908	34,576,261	32,841,728	-	-	-	-	-
225,791	29,396,347	29,151,781	-	-	-	-	-
392,117	5,179,914	3,689,947	-	-	-	-	-
2,942	501,865	471,687	604	4,848	21,159	491,039	437,957
1,499	465,633	444,999	102	1,094	2,368	280,535	253,027
1,443	36,232	26,688	591	3,754	18,791	210,504	184,931
6,526	922,499	872,739	1,211	14,816	38,293	1,389,254	1,201,590
3,116	862,155	839,682	187	3,854	5,562	873,316	801,440
3,410	60,344	33,057	1,173	10,962	32,731	515,938	400,150
185,356	35,916,234	34,885,407	15,060	58,182	376,705	19,289,893	17,849,860
60,703	34,794,126	34,158,730	1,426	21,918	41,572	17,507,321	16,613,129
124,653	1,122,107	726,676	14,978	36,264	335,133	1,782,571	1,236,731
7,826	795,703	720,458	1,788	8,923	13,883	933,658	751,764
4,097	721,753	693,666	539	3,178	5,832	765,899	687,612
3,729	73,950	26,793	1,774	5,745	8,051	167,759	64,152
5,219	1,700,626	1,685,650	128	825	2,525	134,412	125,069
3,709	1,688,459	1,680,734	16	485	568	123,858	120,481
1,510	12,167	4,916	124	340	1,957	10,554	4,587
68,263	7,970,078	7,445,765	13,594	39,895	130,900	4,640,391	3,919,084
19,425	6,683,353	6,497,781	2,354	12,603	26,391	3,487,834	3,150,939
48,838	1,286,726	947,984	13,414	27,292	104,509	1,152,557	768,145
3,494	273,948	231,206	4,302	11,610	19,806	1,556,465	1,298,444
1,324	230,503	210,984	1,181	2,923	9,325	1,305,911	1,171,714
2,170	43,445	20,222	4,259	8,687	10,481	250,554	126,730

Note : Based on the Treatment Month (excluding herbal medicine,including pharmacy in Treatment Days Treatment Amount and Benefit Amount)

제Ⅵ - 2 표
Table VI - 2

298 질병분류별
Benefits by Classification of 298

구 분 Division			5 ~ 9세					10세 ~	
			진료실인원 Patients	내원일수 Visits	급여일수 Reimbursed Days	진료비 Medical Expense	급여비 Benefit	진료실인원 Patients	내원일수 Visits
241	계 S.T		-	-	-	-	-	-	-
	입원 I.P		-	-	-	-	-	-	-
	외래 O.P		-	-	-	-	-	-	-
242	계 S.T		9	15	115	804	522	12	16
	입원 I.P		1	5	17	381	287	1	2
	외래 O.P		8	10	98	424	234	11	14
243	계 S.T		-	-	-	-	-	3	10
	입원 I.P		-	-	-	-	-	3	10
	외래 O.P		-	-	-	-	-	-	-
244	계 S.T		6	8	41	455	227	34	67
	입원 I.P		-	-	-	-	-	3	11
	외래 O.P		6	8	41	455	227	32	56
245	계 S.T		-	-	-	-	-	-	-
	입원 I.P		-	-	-	-	-	-	-
	외래 O.P		-	-	-	-	-	-	-
246	계 S.T		-	-	-	-	-	-	-
	입원 I.P		-	-	-	-	-	-	-
	외래 O.P		-	-	-	-	-	-	-
247	계 S.T		-	-	-	-	-	-	-
	입원 I.P		-	-	-	-	-	-	-
	외래 O.P		-	-	-	-	-	-	-
248	계 S.T		-	-	-	-	-	-	-
	입원 I.P		-	-	-	-	-	-	-
	외래 O.P		-	-	-	-	-	-	-
249	계 S.T		-	-	-	-	-	-	-
	입원 I.P		-	-	-	-	-	-	-
	외래 O.P		-	-	-	-	-	-	-
250	계 S.T		-	-	-	-	-	-	-
	입원 I.P		-	-	-	-	-	-	-
	외래 O.P		-	-	-	-	-	-	-
251	계 S.T		-	-	-	-	-	-	-
	입원 I.P		-	-	-	-	-	-	-
	외래 O.P		-	-	-	-	-	-	-
252	계 S.T		-	-	-	-	-	-	-
	입원 I.P		-	-	-	-	-	-	-
	외래 O.P		-	-	-	-	-	-	-
253	계 S.T		-	-	-	-	-	-	-
	입원 I.P		-	-	-	-	-	-	-
	외래 O.P		-	-	-	-	-	-	-
254	계 S.T		274	2,811	19,558	202,995	181,257	235	2,023
	입원 I.P		29	248	1,253	68,818	61,275	23	202
	외래 O.P		273	2,563	18,305	134,177	119,982	234	1,821
255	계 S.T		677	9,533	32,885	668,698	558,249	358	4,634
	입원 I.P		76	1,596	2,204	279,523	243,998	34	988
	외래 O.P		663	7,937	30,681	389,175	314,252	351	3,646
256	계 S.T		5,643	15,729	196,667	3,455,811	3,074,035	3,438	12,355
	입원 I.P		376	3,921	8,522	2,826,889	2,637,801	336	4,118
	외래 O.P		5,608	11,808	188,145	628,922	436,234	3,394	8,237
257	계 S.T		719	2,628	4,195	229,048	168,516	321	1,231
	입원 I.P		133	751	1,428	173,244	147,140	53	403
	외래 O.P		711	1,877	2,767	55,805	21,376	317	828
258	계 S.T		10	12	13	573	206	5	10
	입원 I.P		-	-	-	-	-	-	-
	외래 O.P		10	12	13	573	206	5	10
259	계 S.T		5,321	14,617	57,160	1,320,682	1,027,512	1,595	4,537
	입원 I.P		957	3,141	8,714	855,795	735,862	161	975
	외래 O.P		5,241	11,476	48,446	464,887	291,650	1,566	3,562
260	계 S.T		1,017	2,294	5,166	263,310	204,160	420	966
	입원 I.P		192	568	1,629	215,349	181,223	75	236
	외래 O.P		1,002	1,726	3,537	47,961	22,937	414	730

주 : 수진기준 (한의분류 제외, 급여일수, 진료비와 급여비는 약국포함)

연령별 급여현황(총계) <계속>
Disease Categories by Age(Total) <Cont'd>

(단위 : 명, 일, 천원)
Unit : Person, Day, KRW 1,000

[illegible]

Note : Based on the Treatment Month (excluding herbal medicine,including pharmacy in Treatment Days Treatment Amount and Benefit Amount)

제Ⅵ - 2 표
Table VI - 2

298 질병분류별
Benefits by Classification of 298

구 분 Division			20 ~ 24세					25세 ~	
			진료실인원 Patients	내원일수 Visits	급여일수 Reimbursed Days	진료비 Medical Expense	급여비 Benefit	진료실인원 Patients	내원일수 Visits
241	계 S.T		196	401	1,440	78,023	66,343	1,139	2,455
	입원 I.P		50	168	470	70,339	61,779	263	1,029
	외래 O.P		163	233	970	7,684	4,565	967	1,426
242	계 S.T		13,366	58,231	98,615	9,845,301	8,296,496	63,437	293,520
	입원 I.P		7,056	41,520	61,042	9,405,363	8,023,590	34,299	209,178
	외래 O.P		8,330	16,711	37,573	439,937	272,897	39,893	84,342
243	계 S.T		9,478	31,438	66,104	9,858,751	9,696,635	41,005	135,182
	입원 I.P		9,478	31,438	66,104	9,858,751	9,696,635	41,005	135,182
	외래 O.P		-	-	-	-	-	-	-
244	계 S.T		6,235	11,495	49,155	416,223	292,211	30,541	57,805
	입원 I.P		202	1,040	1,613	179,965	142,843	781	3,871
	외래 O.P		6,111	10,455	47,542	236,259	149,368	30,100	53,934
245	계 S.T		-	-	-	-	-	-	-
	입원 I.P		-	-	-	-	-	-	-
	외래 O.P		-	-	-	-	-	-	-
246	계 S.T		-	-	-	-	-	-	-
	입원 I.P		-	-	-	-	-	-	-
	외래 O.P		-	-	-	-	-	-	-
247	계 S.T		-	-	-	-	-	-	-
	입원 I.P		-	-	-	-	-	-	-
	외래 O.P		-	-	-	-	-	-	-
248	계 S.T		-	-	-	-	-	-	-
	입원 I.P		-	-	-	-	-	-	-
	외래 O.P		-	-	-	-	-	-	-
249	계 S.T		-	-	-	-	-	-	-
	입원 I.P		-	-	-	-	-	-	-
	외래 O.P		-	-	-	-	-	-	-
250	계 S.T		-	-	-	-	-	-	-
	입원 I.P		-	-	-	-	-	-	-
	외래 O.P		-	-	-	-	-	-	-
251	계 S.T		-	-	-	-	-	-	-
	입원 I.P		-	-	-	-	-	-	-
	외래 O.P		-	-	-	-	-	-	-
252	계 S.T		-	-	-	-	-	-	-
	입원 I.P		-	-	-	-	-	-	-
	외래 O.P		-	-	-	-	-	-	-
253	계 S.T		-	-	-	-	-	-	-
	입원 I.P		-	-	-	-	-	-	-
	외래 O.P		-	-	-	-	-	-	-
254	계 S.T		148	780	17,014	87,854	77,257	72	362
	입원 I.P		10	80	271	24,597	21,777	12	108
	외래 O.P		147	700	16,743	63,257	55,480	70	254
255	계 S.T		216	1,570	15,922	182,742	143,933	130	727
	입원 I.P		19	682	872	90,844	73,523	20	186
	외래 O.P		207	888	15,050	91,898	70,410	125	541
256	계 S.T		2,695	11,385	222,855	3,350,274	2,838,132	1,628	8,191
	입원 I.P		407	4,144	10,495	2,688,215	2,412,190	297	3,535
	외래 O.P		2,630	7,241	212,360	662,059	425,943	1,568	4,656
257	계 S.T		269	1,163	1,767	157,004	115,692	89	312
	입원 I.P		54	416	823	132,938	105,672	18	120
	외래 O.P		261	747	944	24,066	10,020	87	192
258	계 S.T		1	1	1	16	8	1	1
	입원 I.P		-	-	-	-	-	-	-
	외래 O.P		1	1	1	16	8	1	1
259	계 S.T		1,026	2,672	13,227	276,812	207,233	646	1,692
	입원 I.P		61	468	1,007	150,855	121,703	42	393
	외래 O.P		1,012	2,204	12,220	125,956	85,530	636	1,299
260	계 S.T		124	563	987	58,280	40,782	56	179
	입원 I.P		38	166	403	43,894	34,511	17	58
	외래 O.P		123	397	584	14,386	6,270	53	121

주 : 수진기준 (한의분류 제외, 급여일수, 진료비와 급여비는 약국포함)

연령별 급여현황(총계) <계속>
Disease Categories by Age(Total) <Cont'd>

(단위 : 명, 일, 천원)
Unit : Person, Day, KRW 1,000

[illegible]

Note : Based on the Treatment Month (excluding herbal medicine,including pharmacy in Treatment Days Treatment Amount and Benefit Amount)

제Ⅵ - 2 표
Table VI - 2

298 질병분류별
Benefits by Classification of 298

구 분 Division			35 ~ 39세					40세 ~	
			진료실인원 Patients	내원일수 Visits	급여일수 Reimbursed Days	진료비 Medical Expense	급여비 Benefit	진료실인원 Patients	내원일수 Visits
241	계 S.T		1,500	3,952	12,698	1,170,993	996,908	277	1,098
	입원 I.P		408	2,046	4,841	1,098,469	957,854	89	745
	외래 O.P		1,238	1,906	7,857	72,524	39,054	220	353
242	계 S.T		72,797	368,480	685,924	63,207,972	51,896,085	12,886	64,340
	입원 I.P		39,918	259,004	364,153	60,191,896	50,159,645	6,500	43,340
	외래 O.P		46,983	109,476	321,771	3,016,077	1,736,440	8,853	21,000
243	계 S.T		37,859	122,512	260,862	40,917,877	40,296,894	4,203	13,571
	입원 I.P		37,859	122,512	260,862	40,917,877	40,296,894	4,203	13,571
	외래 O.P		-	-	-	-	-	-	-
244	계 S.T		31,987	61,892	328,162	2,250,727	1,488,861	5,055	10,253
	입원 I.P		740	4,124	7,142	810,037	652,639	133	730
	외래 O.P		31,533	57,768	321,020	1,440,690	836,222	4,970	9,523
245	계 S.T		-	-	-	-	-	-	-
	입원 I.P		-	-	-	-	-	-	-
	외래 O.P		-	-	-	-	-	-	-
246	계 S.T		-	-	-	-	-	-	-
	입원 I.P		-	-	-	-	-	-	-
	외래 O.P		-	-	-	-	-	-	-
247	계 S.T		-	-	-	-	-	-	-
	입원 I.P		-	-	-	-	-	-	-
	외래 O.P		-	-	-	-	-	-	-
248	계 S.T		-	-	-	-	-	-	-
	입원 I.P		-	-	-	-	-	-	-
	외래 O.P		-	-	-	-	-	-	-
249	계 S.T		-	-	-	-	-	-	-
	입원 I.P		-	-	-	-	-	-	-
	외래 O.P		-	-	-	-	-	-	-
250	계 S.T		-	-	-	-	-	-	-
	입원 I.P		-	-	-	-	-	-	-
	외래 O.P		-	-	-	-	-	-	-
251	계 S.T		-	-	-	-	-	-	-
	입원 I.P		-	-	-	-	-	-	-
	외래 O.P		-	-	-	-	-	-	-
252	계 S.T		-	-	-	-	-	-	-
	입원 I.P		-	-	-	-	-	-	-
	외래 O.P		-	-	-	-	-	-	-
253	계 S.T		-	-	-	-	-	-	-
	입원 I.P		-	-	-	-	-	-	-
	외래 O.P		-	-	-	-	-	-	-
254	계 S.T		33	191	2,120	19,673	17,426	28	204
	입원 I.P		4	33	96	9,628	8,523	6	89
	외래 O.P		32	158	2,024	10,044	8,902	28	115
255	계 S.T		136	542	7,642	59,585	45,282	124	972
	입원 I.P		11	60	138	18,194	14,813	18	490
	외래 O.P		134	482	7,504	41,390	30,469	118	482
256	계 S.T		1,547	6,807	155,900	2,791,798	2,376,156	1,925	9,392
	입원 I.P		316	2,616	7,514	2,129,899	1,903,106	422	3,742
	외래 O.P		1,494	4,191	148,386	661,899	473,049	1,839	5,650
257	계 S.T		51	145	329	14,896	10,750	32	103
	입원 I.P		6	49	129	11,444	9,037	5	29
	외래 O.P		49	96	200	3,451	1,713	32	74
258	계 S.T		-	-	-	-	-	1	1
	입원 I.P		-	-	-	-	-	-	-
	외래 O.P		-	-	-	-	-	1	1
259	계 S.T		593	1,484	5,750	236,219	167,791	766	1,868
	입원 I.P		51	444	809	164,213	127,345	65	539
	외래 O.P		576	1,040	4,941	72,006	40,446	746	1,329
260	계 S.T		46	195	1,152	33,453	24,271	55	246
	입원 I.P		20	79	205	26,505	21,014	24	103
	외래 O.P		44	116	947	6,948	3,256	53	143

주 : 수진기준 (한의분류 제외, 급여일수, 진료비와 급여비는 약국포함)

연령별 급여현황(총계) <계속>
Disease Categories by Age(Total) <Cont'd>

(단위 : 명, 일, 천원)
Unit : Person, Day, KRW 1,000

[illegible]

Note : Based on the Treatment Month (excluding herbal medicine,including pharmacy in Treatment Days Treatment Amount and Benefit Amount)

제Ⅵ - 2 표
Table VI - 2

298 질병분류별
Benefits by Classification of 298

구 분 Division			50 ~ 54세					55세 ~	
			진료실인원 Patients	내원일수 Visits	급여일수 Reimbursed Days	진료비 Medical Expense	급여비 Benefit	진료실인원 Patients	내원일수 Visits
241	계 S.T		-	-	-	-	-	-	-
	입원 I.P		-	-	-	-	-	-	-
	외래 O.P		-	-	-	-	-	-	-
242	계 S.T		88	152	3,382	13,375	9,160	14	17
	입원 I.P		3	17	25	4,117	3,438	-	-
	외래 O.P		87	135	3,357	9,257	5,722	14	17
243	계 S.T		-	-	-	-	-	-	-
	입원 I.P		-	-	-	-	-	-	-
	외래 O.P		-	-	-	-	-	-	-
244	계 S.T		203	336	5,967	16,541	9,572	23	39
	입원 I.P		2	9	29	1,349	1,058	-	-
	외래 O.P		201	327	5,938	15,191	8,514	23	39
245	계 S.T		-	-	-	-	-	-	-
	입원 I.P		-	-	-	-	-	-	-
	외래 O.P		-	-	-	-	-	-	-
246	계 S.T		-	-	-	-	-	-	-
	입원 I.P		-	-	-	-	-	-	-
	외래 O.P		-	-	-	-	-	-	-
247	계 S.T		-	-	-	-	-	-	-
	입원 I.P		-	-	-	-	-	-	-
	외래 O.P		-	-	-	-	-	-	-
248	계 S.T		-	-	-	-	-	-	-
	입원 I.P		-	-	-	-	-	-	-
	외래 O.P		-	-	-	-	-	-	-
249	계 S.T		-	-	-	-	-	-	-
	입원 I.P		-	-	-	-	-	-	-
	외래 O.P		-	-	-	-	-	-	-
250	계 S.T		-	-	-	-	-	-	-
	입원 I.P		-	-	-	-	-	-	-
	외래 O.P		-	-	-	-	-	-	-
251	계 S.T		-	-	-	-	-	-	-
	입원 I.P		-	-	-	-	-	-	-
	외래 O.P		-	-	-	-	-	-	-
252	계 S.T		-	-	-	-	-	-	-
	입원 I.P		-	-	-	-	-	-	-
	외래 O.P		-	-	-	-	-	-	-
253	계 S.T		-	-	-	-	-	-	-
	입원 I.P		-	-	-	-	-	-	-
	외래 O.P		-	-	-	-	-	-	-
254	계 S.T		19	513	2,361	90,490	79,077	25	234
	입원 I.P		5	365	451	80,731	70,829	2	155
	외래 O.P		18	148	1,910	9,760	8,248	24	79
255	계 S.T		142	657	10,254	114,588	88,657	135	735
	입원 I.P		20	303	502	68,076	56,415	21	203
	외래 O.P		136	354	9,752	46,512	32,242	132	532
256	계 S.T		2,264	9,930	311,433	3,835,710	3,281,089	2,401	12,180
	입원 I.P		444	3,712	9,153	2,814,102	2,548,322	456	5,060
	외래 O.P		2,168	6,218	302,280	1,021,608	732,767	2,270	7,120
257	계 S.T		31	53	170	4,655	3,355	39	90
	입원 I.P		3	16	35	3,634	2,862	5	28
	외래 O.P		30	37	135	1,021	493	38	62
258	계 S.T		1	1	3	72	42	2	3
	입원 I.P		-	-	-	-	-	-	-
	외래 O.P		1	1	3	72	42	2	3
259	계 S.T		1,264	2,916	16,078	461,557	324,153	1,420	2,871
	입원 I.P		76	778	1,462	261,323	205,759	52	504
	외래 O.P		1,237	2,138	14,616	200,234	118,394	1,398	2,367
260	계 S.T		33	116	306	16,824	11,775	30	96
	입원 I.P		12	38	100	12,400	9,832	12	39
	외래 O.P		30	78	206	4,425	1,943	29	57

주 : 수진기준 (한의분류 제외, 급여일수, 진료비와 급여비는 약국포함)

연령별 급여현황(총계) <계속>
Disease Categories by Age(Total) <Cont'd>

(단위 : 명, 일, 천원)
Unit : Person, Day, KRW 1,000

[illegible]

Note : Based on the Treatment Month (excluding herbal medicine,including pharmacy in Treatment Days Treatment Amount and Benefit Amount)

제Ⅵ - 2 표
Table VI - 2

298 질병분류별
Benefits by Classification of 298

구 분 Division			65 ~ 69세					70세 ~	
			진료실인원 Patients	내원일수 Visits	급여일수 Reimbursed Days	진료비 Medical Expense	급여비 Benefit	진료실인원 Patients	내원일수 Visits
241	계	S.T	-	-	-	-	-	-	-
	입원	I.P	-	-	-	-	-	-	-
	외래	O.P	-	-	-	-	-	-	-
242	계	S.T	-	-	-	-	-	-	-
	입원	I.P	-	-	-	-	-	-	-
	외래	O.P	-	-	-	-	-	-	-
243	계	S.T	-	-	-	-	-	-	-
	입원	I.P	-	-	-	-	-	-	-
	외래	O.P	-	-	-	-	-	-	-
244	계	S.T	-	-	-	-	-	-	-
	입원	I.P	-	-	-	-	-	-	-
	외래	O.P	-	-	-	-	-	-	-
245	계	S.T	-	-	-	-	-	-	-
	입원	I.P	-	-	-	-	-	-	-
	외래	O.P	-	-	-	-	-	-	-
246	계	S.T	-	-	-	-	-	-	-
	입원	I.P	-	-	-	-	-	-	-
	외래	O.P	-	-	-	-	-	-	-
247	계	S.T	-	-	-	-	-	-	-
	입원	I.P	-	-	-	-	-	-	-
	외래	O.P	-	-	-	-	-	-	-
248	계	S.T	-	-	-	-	-	-	-
	입원	I.P	-	-	-	-	-	-	-
	외래	O.P	-	-	-	-	-	-	-
249	계	S.T	-	-	-	-	-	-	-
	입원	I.P	-	-	-	-	-	-	-
	외래	O.P	-	-	-	-	-	-	-
250	계	S.T	-	-	-	-	-	-	-
	입원	I.P	-	-	-	-	-	-	-
	외래	O.P	-	-	-	-	-	-	-
251	계	S.T	-	-	-	-	-	-	-
	입원	I.P	-	-	-	-	-	-	-
	외래	O.P	-	-	-	-	-	-	-
252	계	S.T	-	-	-	-	-	-	-
	입원	I.P	-	-	-	-	-	-	-
	외래	O.P	-	-	-	-	-	-	-
253	계	S.T	-	-	-	-	-	-	-
	입원	I.P	-	-	-	-	-	-	-
	외래	O.P	-	-	-	-	-	-	-
254	계	S.T	4	6	20	136	87	4	13
	입원	I.P	-	-	-	-	-	-	-
	외래	O.P	4	6	20	136	87	4	13
255	계	S.T	68	177	6,822	28,853	20,512	51	350
	입원	I.P	3	13	33	2,112	1,790	7	239
	외래	O.P	67	164	6,789	26,742	18,722	47	111
256	계	S.T	1,395	6,458	248,529	2,066,041	1,753,692	1,118	5,176
	입원	I.P	223	2,118	5,528	1,481,320	1,336,953	161	1,767
	외래	O.P	1,312	4,340	243,001	584,721	416,739	1,051	3,409
257	계	S.T	42	107	220	8,503	6,330	24	72
	입원	I.P	3	39	63	6,879	5,431	1	5
	외래	O.P	42	68	157	1,624	899	24	67
258	계	S.T	1	5	95	629	320	1	1
	입원	I.P	-	-	-	-	-	-	-
	외래	O.P	1	5	95	629	320	1	1
259	계	S.T	913	1,953	16,061	223,546	141,423	768	1,704
	입원	I.P	39	311	600	79,733	61,521	38	443
	외래	O.P	895	1,642	15,461	143,814	79,903	751	1,261
260	계	S.T	8	28	290	3,905	2,804	3	3
	입원	I.P	3	8	30	3,122	2,457	-	-
	외래	O.P	7	20	260	783	347	3	3

주 : 수진기준 (한의분류 제외, 급여일수, 진료비와 급여비는 약국포함)

연령별 급여현황(총계) <계속>
Disease Categories by Age(Total) <Cont'd>

(단위 : 명, 일, 천원)
Unit : Person, Day, KRW 1,000

[illegible]

Note : Based on the Treatment Month (excluding herbal medicine,including pharmacy in Treatment Days Treatment Amount and Benefit Amount)

제Ⅵ - 2 표
Table VI - 2

298 질병분류별
Benefits by Classification of 298

구 분 Division			총 계 G.T					0세 ~	
			진료실인원 Patients	내원일수 Visits	급여일수 Reimbursed Days	진료비 Medical Expense	급여비 Benefit	진료실인원 Patients	내원일수 Visits
261	계 S.T		30,831	97,569	1,321,821	11,736,291	8,406,220	3,385	12,557
	입원 I.P		3,471	22,002	47,491	6,022,647	5,197,743	656	4,968
	외래 O.P		30,063	75,567	1,274,330	5,713,644	3,208,478	3,206	7,589
262	계 S.T		8,364	18,929	34,096	1,443,665	1,035,476	2,722	4,757
	입원 I.P		326	4,267	7,024	980,006	823,404	25	202
	외래 O.P		8,287	14,662	27,072	463,659	212,072	2,717	4,555
263	계 S.T		11,765	30,224	64,442	2,060,041	1,394,652	909	2,666
	입원 I.P		647	5,787	10,937	1,149,664	936,881	96	377
	외래 O.P		11,589	24,437	53,505	910,377	457,771	885	2,289
264	계 S.T		34,226	143,500	353,326	18,154,710	14,849,436	5,347	27,448
	입원 I.P		4,917	42,996	83,217	14,437,074	12,671,171	497	6,265
	외래 O.P		33,613	100,504	270,109	3,717,635	2,178,266	5,222	21,183
265	계 S.T		73,478	274,610	1,407,968	30,447,722	23,866,618	5,836	16,532
	입원 I.P		10,436	58,143	125,329	16,150,812	13,852,565	557	5,496
	외래 O.P		72,023	216,467	1,282,639	14,296,910	10,014,053	5,683	11,036
266	계 S.T		6,027	75,842	830,533	8,939,590	7,996,027	354	4,066
	입원 I.P		410	10,285	14,001	2,162,508	2,000,442	107	1,761
	외래 O.P		5,951	65,557	816,532	6,777,082	5,995,584	311	2,305
267	계 S.T		1,462,478	2,126,758	10,060,111	120,975,946	70,199,740	9,160	11,757
	입원 I.P		20,187	78,310	176,293	12,552,494	9,289,093	32	105
	외래 O.P		1,449,091	2,048,448	9,883,818	108,423,452	60,910,647	9,135	11,652
268	계 S.T		679,463	1,142,192	3,809,969	63,300,700	42,628,824	47,628	78,899
	입원 I.P		29,563	153,733	286,117	23,308,800	18,488,687	3,121	13,218
	외래 O.P		661,979	988,459	3,523,852	39,991,900	24,140,137	46,291	65,681
269	계 S.T		1,766	30,332	50,125	1,976,467	1,426,984	-	-
	입원 I.P		419	28,200	28,840	1,897,201	1,372,709	-	-
	외래 O.P		1,365	2,132	21,285	79,266	54,275	-	-
270	계 S.T		5,450,990	11,597,079	104,793,808	757,253,836	473,024,684	68,851	135,231
	입원 I.P		156,718	1,072,655	2,033,964	180,528,840	141,007,441	2,388	14,819
	외래 O.P		5,389,139	10,524,424	102,759,844	576,724,996	332,017,243	68,049	120,412
271	계 S.T		628,724	1,430,756	2,492,642	88,917,044	61,041,254	646	1,441
	입원 I.P		33,036	255,314	435,453	43,803,338	33,216,649	143	544
	외래 O.P		623,950	1,175,442	2,057,189	45,113,705	27,824,606	596	897
272	계 S.T		429,907	3,984,966	14,372,847	326,509,398	235,161,523	5	10
	입원 I.P		139,435	2,670,746	3,976,433	259,296,390	191,901,794	1	6
	외래 O.P		386,116	1,314,220	10,396,414	67,213,008	43,259,729	4	4
273	계 S.T		72,694	2,065,281	5,023,216	269,485,183	203,953,261	51	441
	입원 I.P		43,176	1,850,327	2,415,759	256,994,754	196,500,637	29	274
	외래 O.P		57,455	214,954	2,607,457	12,490,429	7,452,625	46	167
274	계 S.T		1,049,939	9,410,027	21,000,505	681,237,785	490,893,579	1,034	2,193
	입원 I.P		252,346	3,389,921	5,269,046	453,435,488	347,663,656	38	185
	외래 O.P		1,026,196	6,020,106	15,731,459	227,802,297	143,229,924	1,021	2,008
275	계 S.T		436	4,198	14,177	553,084	404,985	1	1
	입원 I.P		125	3,435	4,570	485,430	365,841	-	-
	외래 O.P		333	763	9,607	67,654	39,144	1	1
276	계 S.T		7,722,807	25,177,857	73,546,623	930,766,476	656,045,917	3,553	4,182
	입원 I.P		254,535	2,715,812	4,215,934	267,687,988	204,049,326	7	24
	외래 O.P		7,637,520	22,462,045	69,330,689	663,078,488	451,996,590	3,547	4,158
277	계 S.T		179,337	325,353	908,910	15,328,199	9,702,046	466	666
	입원 I.P		2,609	16,279	31,011	3,553,955	2,695,770	-	-
	외래 O.P		178,644	309,074	877,899	11,774,244	7,006,275	466	666
278	계 S.T		259,956	1,350,856	6,051,290	212,054,519	160,885,086	3,419	5,046
	입원 I.P		46,591	963,688	1,349,180	166,764,072	135,357,301	184	1,139
	외래 O.P		234,829	387,168	4,702,110	45,290,447	25,527,785	3,348	3,907
279	계 S.T		11,427	98,650	267,198	25,224,576	18,914,487	5	11
	입원 I.P		5,648	80,437	118,211	23,549,382	18,067,871	1	5
	외래 O.P		8,753	18,213	148,987	1,675,194	846,615	5	6
280	계 S.T		120,387	592,400	1,239,875	41,135,174	30,511,642	133	303
	입원 I.P		14,693	218,352	312,926	29,698,478	22,999,488	8	64
	외래 O.P		116,984	374,048	926,949	11,436,697	7,512,154	132	239

주 : 수진기준 (한의분류 제외, 급여일수, 진료비와 급여비는 약국포함)

연령별 급여현황(총계) <계속>

Disease Categories by Age(Total) <Cont'd>

(단위 : 명, 일, 천원)
Unit : Person, Day, KRW 1,000

0Age			1 ~ 4세				
급여일수 Reimbursed Days	진료비 Medical Expense	급여비 Benefit	진료실인원 Patients	내원일수 Visits	급여일수 Reimbursed Days	진료비 Medical Expense	급여비 Benefit
37,688	1,609,505	1,446,683	7,991	21,900	80,009	2,195,235	1,738,573
8,444	1,382,558	1,340,632	983	5,729	13,662	1,655,036	1,476,047
29,244	226,947	106,051	7,885	16,171	66,347	540,200	262,526
5,148	147,317	87,750	3,507	7,621	8,839	570,788	433,380
298	41,643	39,496	128	1,516	2,286	394,515	351,518
4,850	105,674	48,254	3,495	6,105	6,553	176,273	81,862
2,984	208,506	140,632	2,423	5,910	6,775	386,103	279,247
589	76,143	72,016	75	938	1,368	221,883	196,614
2,395	132,363	68,616	2,419	4,972	5,407	164,220	82,633
32,908	3,937,541	3,669,454	10,256	45,593	84,744	4,913,819	4,090,204
8,714	3,503,570	3,433,571	1,560	12,067	26,030	3,784,344	3,414,663
24,194	433,971	235,884	10,149	33,526	58,714	1,129,475	675,541
28,669	2,411,144	2,238,063	14,184	58,302	169,827	5,426,293	4,403,345
7,244	2,069,729	2,032,331	1,900	10,589	3,150,539	3,150,539	2,829,320
21,425	341,416	205,732	13,982	47,713	145,276	2,275,754	1,574,025
9,911	894,931	862,638	1,106	31,179	94,514	1,964,651	1,741,788
2,388	781,452	767,168	152	4,094	5,564	803,093	728,123
7,523	113,478	95,470	1,096	27,085	88,950	1,161,558	1,013,665
29,665	316,622	206,010	63,741	83,423	264,773	2,863,201	1,982,870
197	13,727	12,663	504	1,493	3,127	184,527	162,563
29,468	302,895	193,346	63,390	81,930	261,646	2,678,674	1,820,307
185,447	3,682,679	2,866,867	223,189	405,477	1,253,464	17,254,145	12,271,863
24,977	1,787,979	1,647,227	9,226	39,109	77,876	4,255,807	3,706,987
160,470	1,894,700	1,219,640	218,709	366,368	1,175,588	12,998,339	8,564,876
-	-	-	-	-	-	-	-
-	-	-	-	-	-	-	-
-	-	-	-	-	-	-	-
247,023	6,283,113	4,952,182	255,304	665,187	1,824,753	35,873,901	27,055,808
21,950	3,250,629	3,120,999	14,131	115,355	183,370	16,409,521	14,516,814
225,073	3,032,485	1,831,182	250,351	549,832	1,641,383	19,464,381	12,538,995
2,161	151,083	117,420	14,986	23,568	32,688	1,215,527	908,959
747	85,884	79,780	608	2,500	4,387	436,827	386,396
1,414	65,198	37,640	14,829	21,068	28,301	778,700	522,563
17	899	740	115	249	392	21,743	16,673
13	630	567	6	64	77	11,869	10,363
4	269	173	113	185	315	9,874	6,310
527	81,555	74,396	491	3,376	4,498	339,121	273,540
356	73,126	69,873	137	1,421	2,089	237,797	209,581
171	8,429	4,524	478	1,955	2,409	101,324	63,959
2,499	95,838	68,225	25,633	128,057	177,911	7,812,277	5,823,851
257	24,612	23,456	2,196	12,896	23,933	2,454,192	2,159,901
2,242	71,226	44,769	25,555	115,161	153,978	5,358,086	3,663,950
4	23	18	13	19	36	1,067	549
-	-	-	-	-	-	-	-
4	23	18	13	19	36	1,067	549
4,566	237,174	160,069	156,408	229,947	301,732	11,823,612	8,417,970
24	5,133	5,080	137	641	1,009	89,868	79,085
4,542	232,041	154,990	156,348	229,306	300,723	11,733,744	8,338,885
1,283	16,912	11,379	10,375	14,410	28,464	494,820	347,473
-	-	-	63	187	480	42,051	37,560
1,283	16,912	11,379	10,355	14,223	27,984	452,769	309,913
7,553	589,190	447,056	25,951	33,428	53,776	3,708,955	2,512,485
1,853	291,584	272,058	643	3,558	5,976	796,022	721,358
5,700	297,606	174,998	25,638	29,870	47,800	2,912,932	1,791,127
11	878	694	133	564	1,041	132,949	114,516
5	561	505	33	399	508	119,821	106,727
6	317	189	117	165	533	13,128	7,789
463	16,941	13,782	8,463	22,696	38,619	1,147,198	929,647
101	9,750	8,510	451	3,785	6,188	586,965	510,906
362	7,191	5,272	8,402	18,911	32,431	560,233	418,742

Note : Based on the Treatment Month (excluding herbal medicine,including pharmacy in Treatment Days Treatment Amount and Benefit Amount)

제Ⅵ - 2 표
Table VI - 2

298 질병분류별
Benefits by Classification of 298

구 분 Division			5 ~ 9세					10세 ~	
			진료실인원 Patients	내원일수 Visits	급여일수 Reimbursed Days	진료비 Medical Expense	급여비 Benefit	진료실인원 Patients	내원일수 Visits
261	계 S.T		2,251	5,678	27,567	621,179	447,499	1,498	4,556
	입원 I.P		275	1,427	3,375	430,565	358,359	312	1,661
	외래 O.P		2,218	4,251	24,192	190,614	89,140	1,441	2,895
262	계 S.T		820	1,866	2,274	168,808	122,417	373	986
	입원 I.P		44	352	712	117,222	99,913	28	249
	외래 O.P		812	1,514	1,562	51,586	22,504	367	737
263	계 S.T		2,487	5,463	6,407	250,031	145,341	2,225	4,910
	입원 I.P		45	292	678	92,916	75,182	100	698
	외래 O.P		2,479	5,171	5,729	157,116	70,158	2,199	4,212
264	계 S.T		4,369	16,364	40,723	2,216,060	1,767,760	3,973	14,285
	입원 I.P		750	5,143	11,453	1,713,630	1,459,819	566	4,354
	외래 O.P		4,322	11,221	29,270	502,429	307,941	3,896	9,931
265	계 S.T		10,062	40,775	154,009	4,711,489	3,631,277	5,668	26,196
	입원 I.P		2,141	7,487	21,236	2,496,341	2,094,176	1,017	6,630
	외래 O.P		9,804	33,288	132,773	2,215,149	1,537,100	5,565	19,566
266	계 S.T		936	15,823	75,593	1,321,968	1,174,947	749	7,961
	입원 I.P		43	1,248	1,611	170,479	156,024	28	278
	외래 O.P		931	14,575	73,982	1,151,489	1,018,923	747	7,683
267	계 S.T		99,572	130,504	428,650	4,578,322	2,842,327	78,108	102,982
	입원 I.P		660	2,169	4,537	298,261	235,441	850	2,982
	외래 O.P		99,172	128,335	424,113	4,280,062	2,606,886	77,617	100,000
268	계 S.T		91,634	145,105	502,897	5,813,372	3,867,318	37,537	53,747
	입원 I.P		2,131	9,281	17,647	1,106,932	899,868	777	3,588
	외래 O.P		90,324	135,824	485,250	4,706,440	2,967,449	37,006	50,159
269	계 S.T		-	-	-	-	-	-	-
	입원 I.P		-	-	-	-	-	-	-
	외래 O.P		-	-	-	-	-	-	-
270	계 S.T		222,431	463,721	1,971,457	19,506,495	12,566,375	193,873	353,243
	입원 I.P		4,817	23,633	44,008	3,885,314	3,197,745	3,968	14,120
	외래 O.P		220,959	440,088	1,927,449	15,621,182	9,368,630	192,694	339,123
271	계 S.T		24,087	41,986	59,571	2,192,594	1,493,681	23,269	54,008
	입원 I.P		1,096	5,394	9,977	891,465	699,721	1,980	10,712
	외래 O.P		23,989	36,592	49,594	1,301,129	793,961	23,145	43,296
272	계 S.T		929	3,075	5,526	173,363	118,132	4,873	20,615
	입원 I.P		93	966	1,279	95,497	69,624	695	8,672
	외래 O.P		908	2,109	4,247	77,865	48,508	4,705	11,943
273	계 S.T		623	6,215	8,269	559,186	417,303	733	7,946
	입원 I.P		197	3,224	4,458	435,583	346,369	272	4,616
	외래 O.P		601	2,991	3,811	123,603	70,934	676	3,330
274	계 S.T		68,169	420,165	627,178	24,078,281	16,712,555	143,521	866,126
	입원 I.P		7,477	51,886	91,171	8,884,240	7,106,268	13,684	113,082
	외래 O.P		67,973	368,279	536,007	15,194,041	9,606,287	143,004	753,044
275	계 S.T		10	36	80	7,548	5,560	13	126
	입원 I.P		3	19	34	6,401	4,952	2	96
	외래 O.P		8	17	46	1,147	607	13	30
276	계 S.T		305,609	632,145	1,093,747	22,553,204	15,435,355	593,494	1,509,373
	입원 I.P		1,026	5,827	9,008	596,285	466,159	4,583	33,731
	외래 O.P		305,334	626,318	1,084,739	21,956,919	14,969,196	592,577	1,475,642
277	계 S.T		14,131	23,476	50,290	846,118	549,751	12,175	19,790
	입원 I.P		99	511	964	88,752	68,723	128	791
	외래 O.P		14,116	22,965	49,326	757,365	481,028	12,149	18,999
278	계 S.T		17,708	24,022	44,666	2,916,552	1,761,718	14,962	23,438
	입원 I.P		633	3,571	6,118	640,038	509,843	971	5,674
	외래 O.P		17,390	20,451	38,548	2,276,514	1,251,875	14,421	17,764
279	계 S.T		269	1,310	2,544	221,279	160,029	335	2,283
	입원 I.P		104	937	1,299	192,415	145,483	154	1,777
	외래 O.P		244	373	1,245	28,864	14,545	301	506
280	계 S.T		8,162	23,112	42,529	1,046,655	780,411	6,794	19,317
	입원 I.P		319	3,152	4,894	472,231	381,059	207	2,323
	외래 O.P		8,108	19,960	37,635	574,424	399,352	6,758	16,994

주 : 수진기준 (한의분류 제외, 급여일수, 진료비와 급여비는 약국포함)

연령별 급여현황(총계) <계속>

Disease Categories by Age(Total) <Cont'd>

(단위 : 명, 일, 천원)
Unit : Person, Day, KRW 1,000

14세			15 ~ 19세				
급여일수 Reimbursed Days	진료비 Medical Expense	급여비 Benefit	진료실인원 Patients	내원일수 Visits	급여일수 Reimbursed Days	진료비 Medical Expense	급여비 Benefit
19,260	527,663	375,062	821	2,644	19,258	327,794	228,963
3,712	396,247	314,758	129	874	1,705	213,433	169,868
15,548	131,416	60,304	795	1,770	17,553	114,361	59,095
1,295	94,590	61,664	193	438	1,019	33,241	21,826
465	62,241	49,684	8	99	135	20,475	16,478
830	32,350	11,981	189	339	884	12,766	5,348
7,263	306,144	194,658	1,106	2,730	6,154	190,145	125,000
1,396	157,218	124,981	67	542	1,138	107,547	84,250
5,867	148,926	69,677	1,087	2,188	5,016	82,598	40,750
30,120	1,869,942	1,409,095	3,326	11,701	27,020	1,713,576	1,286,391
8,099	1,421,133	1,150,444	516	4,028	8,028	1,374,271	1,103,045
22,021	448,810	258,651	3,275	7,673	18,992	339,305	183,345
137,438	3,757,340	2,946,544	5,592	22,098	148,378	2,413,007	1,825,989
13,125	1,689,159	1,365,389	800	4,271	9,603	1,035,582	841,270
124,313	2,068,181	1,581,155	5,507	17,827	138,775	1,377,425	984,720
96,721	2,659,394	2,376,362	745	5,213	146,241	1,166,521	1,051,909
708	56,058	49,692	29	513	834	131,874	124,676
96,013	2,603,336	2,326,670	742	4,700	145,407	1,034,647	927,233
334,631	4,419,024	2,582,561	85,341	113,141	372,069	6,108,888	3,478,086
6,220	448,266	331,803	1,096	3,975	8,645	635,864	465,122
328,411	3,970,758	2,250,758	84,664	109,166	363,424	5,473,024	3,012,964
181,972	2,131,746	1,346,854	24,784	34,922	115,527	1,997,020	1,232,956
6,688	464,502	358,709	801	3,502	6,957	612,783	459,376
175,284	1,667,244	988,145	24,242	31,420	108,570	1,384,237	773,581
5	12	8	3	3	10	62	45
-	-	-	-	-	-	-	-
5	12	8	3	3	10	62	45
1,481,746	15,695,198	9,551,016	231,682	389,774	1,688,541	20,735,924	12,417,478
29,754	2,685,659	2,068,631	4,930	16,941	39,107	3,899,161	2,966,142
1,451,992	13,009,538	7,482,385	230,016	372,833	1,649,434	16,836,763	9,451,336
85,339	3,427,576	2,252,133	27,268	83,606	143,434	7,359,518	4,977,149
19,932	1,660,925	1,259,291	4,160	27,864	48,654	4,570,294	3,470,404
65,407	1,766,650	992,842	26,947	55,742	94,780	2,789,225	1,506,745
42,152	1,142,274	789,746	4,863	28,806	60,154	2,387,858	1,695,330
12,122	704,916	512,916	1,153	17,553	25,439	1,899,682	1,402,204
30,030	437,358	276,830	4,528	11,253	34,715	488,175	293,125
10,943	729,827	530,833	1,007	10,485	16,972	1,302,278	970,118
6,215	604,464	464,161	372	6,692	9,589	1,165,754	896,974
4,728	125,363	66,672	919	3,793	7,383	136,524	73,143
1,491,559	45,108,947	31,011,853	86,320	544,563	1,024,794	35,547,614	25,154,440
193,327	16,165,303	12,442,717	14,366	131,834	229,266	19,461,995	14,993,062
1,298,232	28,943,643	18,569,137	85,552	412,729	795,528	16,085,619	10,161,378
197	41,039	31,550	10	85	571	14,611	11,958
135	40,032	31,071	4	52	57	7,173	5,587
62	1,007	479	7	33	514	7,439	6,371
3,282,685	51,965,846	35,477,557	631,568	1,804,377	4,405,445	72,710,507	50,547,728
53,799	3,222,112	2,455,762	16,405	153,469	253,453	18,546,667	14,276,336
3,228,886	48,743,734	33,021,795	628,491	1,650,908	4,151,992	54,163,839	36,271,393
43,513	842,910	526,588	10,528	16,989	42,631	829,198	505,073
1,282	107,936	80,430	121	668	1,146	125,806	98,334
42,231	734,973	446,158	10,488	16,321	41,485	703,392	406,739
55,122	2,754,019	1,633,944	13,792	33,575	94,539	4,906,410	3,313,080
10,127	839,038	641,880	1,867	16,408	27,416	2,906,167	2,274,710
44,995	1,914,980	992,064	12,626	17,167	67,123	2,000,243	1,038,371
3,427	442,384	318,448	531	4,055	6,360	1,223,764	907,678
2,406	398,057	296,651	253	3,262	4,598	1,141,827	870,137
1,021	44,327	21,798	434	793	1,762	81,937	37,541
40,474	814,336	583,830	6,450	19,573	40,872	1,027,499	743,201
3,474	314,590	243,715	315	3,950	5,694	543,766	420,940
37,000	499,746	340,115	6,360	15,623	35,178	483,733	322,261

Note : Based on the Treatment Month (excluding herbal medicine,including pharmacy in Treatment Days Treatment Amount and Benefit Amount)

제Ⅵ - 2 표
Table VI - 2

298 질병분류별
Benefits by Classification of 298

구 분 Division			20 ~ 24세					25세 ~	
			진료실인원 Patients	내원일수 Visits	급여일수 Reimbursed Days	진료비 Medical Expense	급여비 Benefit	진료실인원 Patients	내원일수 Visits
261	계 S.T		774	2,658	27,308	304,557	204,646	766	2,577
	입원 I.P		92	747	1,664	188,247	147,887	93	616
	외래 O.P		752	1,911	25,644	116,311	56,759	744	1,961
262	계 S.T		97	397	1,268	51,872	37,100	51	85
	입원 I.P		19	208	415	42,586	33,136	1	7
	외래 O.P		93	189	853	9,286	3,964	51	78
263	계 S.T		707	2,066	5,928	177,608	123,631	303	942
	입원 I.P		77	668	1,488	120,734	94,318	31	278
	외래 O.P		685	1,398	4,440	56,875	29,313	292	664
264	계 S.T		2,006	8,283	24,277	1,302,391	979,376	964	3,982
	입원 I.P		378	3,493	6,808	1,073,728	856,771	166	1,743
	외래 O.P		1,965	4,790	17,469	228,663	122,605	945	2,239
265	계 S.T		4,851	18,504	128,995	1,964,981	1,474,438	4,000	13,779
	입원 I.P		735	4,001	8,857	1,011,375	834,446	577	2,552
	외래 O.P		4,774	14,503	120,138	953,606	639,991	3,917	11,227
266	계 S.T		556	3,119	117,269	237,254	208,514	346	1,547
	입원 I.P		14	141	324	28,139	24,766	5	120
	외래 O.P		555	2,978	116,945	209,115	183,748	345	1,427
267	계 S.T		83,588	108,773	349,595	6,521,288	3,549,170	96,468	128,729
	입원 I.P		1,085	3,449	8,106	576,004	414,765	1,185	3,913
	외래 O.P		82,855	105,324	341,489	5,945,284	3,134,405	95,678	124,816
268	계 S.T		21,332	29,240	89,626	2,045,771	1,200,581	24,271	34,089
	입원 I.P		791	3,503	7,009	658,502	489,673	898	4,012
	외래 O.P		20,829	25,737	82,617	1,387,269	710,908	23,731	30,077
269	계 S.T		1	1	1	18	11	-	-
	입원 I.P		-	-	-	-	-	-	-
	외래 O.P		1	1	1	18	11	-	-
270	계 S.T		224,339	360,884	1,637,419	20,998,545	12,208,276	241,416	391,552
	입원 I.P		4,211	15,167	35,372	3,751,816	2,851,857	3,906	14,324
	외래 O.P		222,767	345,717	1,602,047	17,246,729	9,356,419	239,777	377,228
271	계 S.T		30,471	85,778	146,008	7,564,737	5,153,027	30,505	82,235
	입원 I.P		3,778	27,476	47,794	4,835,309	3,667,423	3,283	23,935
	외래 O.P		30,097	58,302	98,214	2,729,429	1,485,604	30,198	58,300
272	계 S.T		5,782	31,008	73,628	2,914,446	2,072,542	9,501	47,665
	입원 I.P		1,135	19,014	27,187	2,344,214	1,737,071	1,721	27,917
	외래 O.P		5,447	11,994	46,441	570,232	335,471	8,946	19,748
273	계 S.T		825	8,724	15,050	1,233,876	916,053	661	8,826
	입원 I.P		296	6,048	8,599	1,120,978	860,308	255	6,199
	외래 O.P		758	2,676	6,451	112,897	55,745	615	2,627
274	계 S.T		47,410	337,446	648,378	27,064,877	19,383,121	43,164	335,551
	입원 I.P		12,484	124,952	215,644	18,443,692	14,202,702	11,491	121,134
	외래 O.P		46,458	212,494	432,734	8,621,186	5,180,419	42,304	214,417
275	계 S.T		22	162	255	49,381	36,962	16	61
	입원 I.P		8	115	145	46,570	35,627	4	35
	외래 O.P		17	47	110	2,811	1,335	12	26
276	계 S.T		501,854	1,407,867	3,646,482	62,999,845	44,066,253	495,829	1,421,006
	입원 I.P		20,320	199,146	336,040	24,346,186	18,733,433	18,698	178,346
	외래 O.P		496,805	1,208,721	3,310,442	38,653,659	25,332,820	490,771	1,242,660
277	계 S.T		10,306	17,049	47,404	815,252	476,408	10,268	17,310
	입원 I.P		119	698	1,267	124,973	91,827	114	593
	외래 O.P		10,256	16,351	46,137	690,279	384,582	10,230	16,717
278	계 S.T		10,257	31,422	95,285	4,985,637	3,520,525	10,258	33,352
	입원 I.P		1,526	17,811	27,420	3,376,364	2,690,971	1,352	19,031
	외래 O.P		9,314	13,611	67,865	1,609,273	829,554	9,456	14,321
279	계 S.T		473	3,571	6,744	1,013,779	748,843	446	3,518
	입원 I.P		227	2,879	4,200	949,010	718,752	209	2,868
	외래 O.P		368	692	2,544	64,768	30,091	333	650
280	계 S.T		6,632	26,147	50,539	1,868,871	1,374,170	7,103	27,897
	입원 I.P		636	9,569	13,467	1,347,600	1,038,488	636	8,551
	외래 O.P		6,480	16,578	37,072	521,270	335,681	6,970	19,346

주 : 수진기준 (한의분류 제외, 급여일수, 진료비와 급여비는 약국포함)

연령별 급여현황(총계) <계속>

Disease Categories by Age(Total) <Cont'd>

(단위 : 명, 일, 천원)
Unit : Person, Day, KRW 1,000

29세			30 ~ 34세				
급여일수 Reimbursed Days	진료비 Medical Expense	급여비 Benefit	진료실인원 Patients	내원일수 Visits	급여일수 Reimbursed Days	진료비 Medical Expense	급여비 Benefit
31,157	299,053	196,661	1,290	4,017	59,761	460,742	300,659
1,531	165,748	130,479	194	741	2,130	217,675	171,693
29,626	133,304	66,182	1,210	3,276	57,631	243,067	128,966
583	6,738	3,513	73	213	983	32,760	23,869
22	1,839	1,395	8	96	203	26,556	21,072
561	4,899	2,118	68	117	780	6,204	2,798
2,895	86,668	61,374	224	753	2,720	75,230	54,945
571	58,562	45,656	33	332	621	57,272	44,558
2,324	28,106	15,718	209	421	2,099	17,959	10,388
14,536	524,638	394,243	707	2,711	10,937	293,388	214,837
3,237	421,938	338,870	116	1,002	1,982	214,964	169,323
11,299	102,699	55,373	679	1,709	8,955	78,424	45,514
89,504	1,389,503	1,051,703	4,041	14,043	89,073	1,594,818	1,233,273
6,097	622,677	511,065	577	3,235	847,695	847,695	711,451
83,407	766,825	540,638	3,942	10,808	82,219	747,122	521,822
77,644	129,799	110,608	431	1,839	75,499	141,542	120,506
132	12,813	10,362	6	118	154	16,218	13,532
77,512	116,986	100,246	430	1,721	75,345	125,324	106,974
426,452	7,510,216	4,105,704	119,371	161,046	548,110	9,167,692	5,057,745
8,543	642,224	467,321	1,472	4,614	10,402	763,759	557,939
417,909	6,867,992	3,638,383	118,388	156,432	537,708	8,403,933	4,499,806
108,141	2,368,761	1,383,291	33,501	47,686	158,389	3,055,165	1,803,451
7,869	764,102	570,329	1,180	4,947	10,099	913,506	679,329
100,272	1,604,659	812,962	32,750	42,739	148,290	2,141,659	1,124,122
-	-	-	2	2	2	30	17
-	-	-	-	-	-	-	-
-	-	-	2	2	2	30	17
1,881,482	21,850,501	12,614,540	309,779	520,556	2,765,343	29,650,988	17,187,687
34,156	3,059,502	2,317,535	5,398	19,759	48,306	4,092,714	3,100,726
1,847,326	18,790,998	10,297,005	307,557	500,797	2,717,037	25,558,273	14,086,961
139,401	6,899,819	4,689,057	36,824	91,690	155,658	7,045,019	4,789,632
41,484	4,227,550	3,202,147	3,055	22,372	38,935	4,014,016	3,044,453
97,917	2,672,269	1,486,911	36,474	69,318	116,723	3,031,002	1,745,179
115,858	4,033,154	2,869,619	15,545	77,970	199,431	5,808,673	4,138,257
39,781	3,117,644	2,315,663	2,788	43,865	62,041	4,296,501	3,205,090
76,077	915,510	553,956	14,657	34,105	137,390	1,512,172	933,167
15,001	910,981	669,435	826	11,327	21,445	1,299,321	969,028
8,455	810,412	618,529	325	8,031	11,260	1,177,600	905,931
6,546	100,569	50,906	749	3,296	10,185	121,721	63,097
654,692	25,804,808	18,361,910	52,397	428,161	842,956	32,100,575	22,875,159
203,277	17,239,109	13,230,240	13,810	156,536	255,433	21,552,317	16,523,266
451,415	8,565,699	5,131,670	51,347	271,625	587,523	10,548,259	6,351,893
144	10,608	7,010	21	383	587	43,835	32,597
42	7,274	5,344	9	349	439	41,327	31,470
102	3,335	1,667	14	34	148	2,508	1,127
3,671,920	58,531,192	40,678,971	575,058	1,678,872	4,435,029	66,447,665	46,125,226
291,074	19,931,542	15,284,834	22,301	207,693	335,244	21,551,485	16,477,563
3,380,846	38,599,650	25,394,136	567,775	1,471,179	4,099,785	44,896,179	29,647,663
48,183	811,993	473,593	12,929	22,359	62,322	1,064,018	639,674
1,252	115,023	84,446	167	1,024	1,925	196,607	146,714
46,931	696,970	389,147	12,877	21,335	60,397	867,411	492,960
113,842	5,080,317	3,636,285	11,506	37,583	139,323	5,447,734	3,841,806
29,138	3,456,511	2,791,148	1,657	22,390	34,565	3,631,905	2,889,087
84,704	1,623,807	845,137	10,508	15,193	104,758	1,815,829	952,720
6,890	1,162,109	872,990	591	4,118	9,593	1,056,317	770,404
4,002	1,093,279	840,241	263	3,235	4,938	963,590	725,270
2,888	68,830	32,749	469	883	4,655	92,727	45,135
56,811	1,774,529	1,290,339	8,394	35,045	71,076	2,297,765	1,675,856
12,229	1,163,535	896,900	833	11,243	16,294	1,540,356	1,190,197
44,582	610,993	393,439	8,190	23,802	54,782	757,409	485,659

Note : Based on the Treatment Month (excluding herbal medicine,including pharmacy in Treatment Days Treatment Amount and Benefit Amount)

제Ⅵ - 2 표
Table VI - 2

298 질병분류별
Benefits by Classification of 298

구 분 Division			35 ~ 39세					40세 ~	
			진료실인원 Patients	내원일수 Visits	급여일수 Reimbursed Days	진료비 Medical Expense	급여비 Benefit	진료실인원 Patients	내원일수 Visits
261	계	S.T	1,207	3,974	81,044	464,340	297,292	1,353	4,358
	입원	I.P	139	613	1,422	183,635	145,163	78	387
	외래	O.P	1,155	3,361	79,622	280,705	152,129	1,321	3,971
262	계	S.T	53	164	1,022	31,237	23,309	64	352
	입원	I.P	7	71	263	26,714	21,048	8	170
	외래	O.P	49	93	759	4,523	2,260	62	182
263	계	S.T	179	670	2,049	61,448	44,431	180	640
	입원	I.P	22	248	474	45,783	35,571	19	271
	외래	O.P	174	422	1,575	15,666	8,861	173	369
264	계	S.T	474	1,810	8,006	206,513	155,546	448	1,637
	입원	I.P	73	712	1,429	152,295	123,059	70	654
	외래	O.P	458	1,098	6,577	54,217	32,487	427	983
265	계	S.T	3,419	11,578	82,842	1,287,904	975,924	3,274	11,286
	입원	I.P	489	2,394	5,350	591,325	481,583	443	2,170
	외래	O.P	3,335	9,184	77,492	696,579	494,341	3,190	9,116
266	계	S.T	390	2,049	62,044	178,990	148,900	219	1,225
	입원	I.P	14	784	961	69,794	56,051	3	449
	외래	O.P	387	1,265	61,083	109,197	92,848	216	776
267	계	S.T	103,204	142,993	552,089	8,457,159	4,733,891	109,489	154,536
	입원	I.P	1,331	4,185	10,006	723,991	526,488	1,334	4,615
	외래	O.P	102,308	138,808	542,083	7,733,167	4,207,403	108,578	149,921
268	계	S.T	29,460	43,418	152,235	2,699,806	1,638,400	24,163	36,684
	입원	I.P	997	4,691	9,241	874,638	652,782	827	4,183
	외래	O.P	28,863	38,727	142,994	1,825,167	985,618	23,642	32,501
269	계	S.T	2	5	5	64	46	4	4
	입원	I.P	-	-	-	-	-	-	-
	외래	O.P	2	5	5	64	46	4	4
270	계	S.T	313,032	554,157	3,472,104	33,091,267	19,354,938	373,984	680,177
	입원	I.P	6,223	24,716	60,374	4,948,971	3,766,948	8,258	33,005
	외래	O.P	310,483	529,441	3,411,730	28,142,296	15,587,990	370,663	647,172
271	계	S.T	37,918	90,336	155,194	6,209,263	4,233,242	48,978	114,731
	입원	I.P	2,434	17,958	31,352	3,205,682	2,423,600	2,441	20,082
	외래	O.P	37,628	72,378	123,842	3,003,582	1,809,643	48,614	94,649
272	계	S.T	18,027	96,307	252,772	6,916,324	4,909,711	24,301	139,909
	입원	I.P	3,382	53,011	74,668	5,055,174	3,753,336	4,805	77,480
	외래	O.P	16,945	43,296	178,104	1,861,151	1,156,375	22,765	62,429
273	계	S.T	893	11,572	24,063	1,336,830	987,863	1,282	19,546
	입원	I.P	376	8,303	12,219	1,204,521	917,009	609	14,430
	외래	O.P	806	3,269	11,844	132,309	70,853	1,151	5,116
274	계	S.T	50,507	431,109	876,030	31,882,467	22,796,911	59,492	535,603
	입원	I.P	13,207	158,715	254,283	21,547,274	16,514,063	15,758	199,421
	외래	O.P	49,468	272,394	621,747	10,335,193	6,282,849	58,085	336,182
275	계	S.T	15	65	106	3,590	2,083	15	57
	입원	I.P	1	15	20	1,546	1,080	2	27
	외래	O.P	14	50	86	2,044	1,004	13	30
276	계	S.T	564,236	1,740,284	4,812,434	65,737,774	45,733,017	649,918	2,123,771
	입원	I.P	20,750	197,017	315,652	20,271,236	15,478,632	22,951	226,195
	외래	O.P	557,405	1,543,267	4,496,782	45,466,538	30,254,386	642,378	1,897,576
277	계	S.T	12,182	21,556	59,422	989,884	594,821	13,094	24,355
	입원	I.P	155	907	1,740	171,151	126,927	201	1,256
	외래	O.P	12,146	20,649	57,682	818,733	467,894	13,041	23,099
278	계	S.T	10,611	40,118	141,912	6,148,575	4,493,652	13,110	54,197
	입원	I.P	1,719	25,498	37,582	4,455,955	3,598,810	2,355	35,578
	외래	O.P	9,564	14,620	104,330	1,692,621	894,842	11,759	18,619
279	계	S.T	581	4,778	10,415	1,187,148	873,336	789	6,729
	입원	I.P	274	3,760	5,644	1,093,400	827,950	382	5,371
	외래	O.P	461	1,018	4,771	93,748	45,386	627	1,358
280	계	S.T	8,018	37,404	76,475	2,580,058	1,893,893	9,403	49,238
	입원	I.P	955	13,230	19,145	1,826,517	1,409,789	1,315	18,673
	외래	O.P	7,788	24,174	57,330	753,541	484,103	9,115	30,565

주 : 수진기준 (한의분류 제외, 급여일수, 진료비와 급여비는 약국포함)

연령별 급여현황(총계) <계속>

Disease Categories by Age(Total) <Cont'd>

(단위 : 명, 일, 천원)
Unit : Person, Day, KRW 1,000

44세			45세 ~ 49세				
급여일수 Reimbursed Days	진료비 Medical Expense	급여비 Benefit	진료실인원 Patients	내원일수 Visits	급여일수 Reimbursed Days	진료비 Medical Expense	급여비 Benefit
135,261	537,653	326,833	1,397	4,647	134,090	573,426	351,923
897	118,307	93,357	85	483	1,157	117,575	91,579
134,364	419,346	233,476	1,373	4,164	132,933	455,851	260,343
1,409	47,712	34,962	66	237	925	41,205	30,116
324	39,233	30,669	7	112	218	34,235	26,924
1,085	8,479	4,293	65	125	707	6,971	3,192
2,050	57,699	41,446	202	633	2,849	55,485	40,343
495	42,679	32,858	19	205	459	38,877	30,573
1,555	15,020	8,588	195	428	2,390	16,608	9,770
7,968	178,768	135,600	420	1,559	10,615	165,734	123,763
1,302	113,419	89,012	53	633	1,143	113,553	91,788
6,666	65,349	46,588	410	926	9,472	52,181	31,975
83,141	1,305,832	996,506	2,849	9,580	64,700	1,022,982	770,830
4,791	572,301	464,803	354	1,927	4,037	440,047	357,215
78,350	733,531	531,703	2,792	7,653	60,663	582,936	413,615
38,597	96,010	78,634	95	896	17,999	61,650	49,273
449	29,928	22,208	2	382	412	26,170	18,700
38,148	66,081	56,426	94	514	17,587	35,480	30,573
660,380	9,189,114	5,209,304	105,894	153,650	725,222	9,453,198	5,414,454
11,270	809,227	592,053	1,439	5,418	12,415	923,844	683,327
649,110	8,379,887	4,617,250	104,957	148,232	712,807	8,529,355	4,731,127
134,170	2,256,548	1,415,053	20,390	31,853	120,882	2,026,015	1,314,348
8,281	794,813	593,677	800	4,317	8,415	796,352	602,378
125,889	1,461,735	821,377	19,872	27,536	112,467	1,229,663	711,970
11	90	59	7	7	11	126	72
-	-	-	-	-	-	-	-
11	90	59	7	7	11	126	72
5,051,445	41,649,371	24,570,469	399,497	764,479	6,438,051	49,581,824	29,693,388
84,365	6,644,487	5,048,325	10,667	48,923	117,803	9,308,789	7,090,576
4,967,080	35,004,884	19,522,144	395,239	715,556	6,320,248	40,273,035	22,602,812
195,505	7,134,415	4,881,946	54,539	126,013	217,786	7,462,865	5,129,407
34,053	3,410,780	2,576,512	2,311	19,678	33,019	3,409,107	2,575,085
161,452	3,723,635	2,305,433	54,143	106,335	184,767	4,053,758	2,554,322
380,027	9,942,971	7,065,737	28,547	180,623	481,588	13,001,441	9,284,090
109,395	7,332,924	5,423,272	6,526	107,182	150,226	9,852,110	7,300,350
270,632	2,610,047	1,642,466	26,400	73,441	331,362	3,149,330	1,983,740
38,684	2,392,018	1,789,538	1,529	24,035	54,618	2,853,631	2,135,231
20,496	2,191,794	1,678,896	738	18,134	25,852	2,595,717	1,993,393
18,188	200,225	110,642	1,371	5,901	28,766	257,915	141,838
1,128,005	39,299,213	28,217,600	64,554	634,359	1,355,041	46,458,684	33,538,313
314,690	26,967,347	20,651,612	18,567	254,187	390,848	32,817,589	25,105,889
813,315	12,331,867	7,565,988	62,764	380,172	964,193	13,641,095	8,432,424
254	7,720	5,371	26	276	704	51,287	37,836
41	5,159	3,968	8	235	353	46,244	35,108
213	2,560	1,403	18	41	351	5,043	2,729
6,110,948	77,826,630	54,346,898	653,168	2,269,197	6,769,878	83,079,678	58,281,664
359,132	23,454,251	17,899,006	25,904	274,378	424,936	26,682,069	20,324,614
5,751,816	54,372,379	36,447,892	644,196	1,994,819	6,344,942	56,397,609	37,957,050
70,137	1,152,323	711,030	13,843	25,566	74,575	1,271,557	796,482
2,468	258,041	192,990	228	1,511	2,799	334,537	251,979
67,669	894,282	518,040	13,783	24,055	71,776	937,020	544,503
211,898	8,475,460	6,269,852	15,659	79,052	310,113	12,668,774	9,615,987
53,219	6,309,741	5,106,229	3,313	57,044	82,786	10,072,383	8,201,671
158,679	2,165,720	1,163,623	13,764	22,008	227,327	2,596,391	1,414,316
16,956	1,960,031	1,477,451	1,056	9,293	21,513	2,357,602	1,763,934
8,058	1,840,998	1,417,587	543	7,574	11,174	2,205,145	1,688,874
8,898	119,033	59,864	806	1,719	10,339	152,457	75,060
101,555	3,523,296	2,602,309	10,320	62,123	128,408	4,706,416	3,489,222
26,888	2,582,700	1,999,033	1,738	26,251	37,401	3,588,942	2,773,834
74,667	940,595	603,276	9,918	35,872	91,007	1,117,474	715,387

Note : Based on the Treatment Month (excluding herbal medicine,including pharmacy in Treatment Days Treatment Amount and Benefit Amount)

제Ⅵ - 2 표
Table VI - 2

298 질병분류별
Benefits by Classification of 298

구 분 Division			50 ~ 54세					55세 ~	
			진료실인원 Patients	내원일수 Visits	급여일수 Reimbursed Days	진료비 Medical Expense	급여비 Benefit	진료실인원 Patients	내원일수 Visits
261	계 S.T		1,697	6,526	169,243	971,146	655,141	1,718	6,076
	입원 I.P		99	809	1,773	258,887	208,638	88	797
	외래 O.P		1,677	5,717	167,470	712,258	446,503	1,693	5,279
262	계 S.T		66	262	1,445	49,688	37,552	72	184
	입원 I.P		8	99	222	42,299	33,514	3	65
	외래 O.P		61	163	1,223	7,389	4,039	69	119
263	계 S.T		236	803	3,648	62,793	44,270	228	941
	입원 I.P		22	268	450	42,158	32,568	21	366
	외래 O.P		229	535	3,198	20,634	11,702	219	575
264	계 S.T		507	1,785	11,831	178,567	129,679	458	2,198
	입원 I.P		51	590	1,151	119,080	93,181	54	1,146
	외래 O.P		484	1,195	10,680	59,487	36,498	439	1,052
265	계 S.T		2,755	9,640	63,290	1,005,253	755,145	2,358	7,840
	입원 I.P		278	2,615	4,449	519,763	431,867	241	1,584
	외래 O.P		2,711	7,025	58,841	485,490	323,279	2,317	6,256
266	계 S.T		47	708	10,363	59,620	49,648	26	96
	입원 I.P		4	370	405	32,656	26,069	2	8
	외래 O.P		45	338	9,958	26,964	23,579	25	88
267	계 S.T		116,579	173,560	939,017	10,792,255	6,187,201	105,894	161,110
	입원 I.P		1,707	6,672	16,000	1,060,553	778,166	1,545	5,928
	외래 O.P		115,395	166,888	923,017	9,731,703	5,409,036	104,832	155,182
268	계 S.T		21,569	36,155	139,823	2,520,045	1,663,174	20,741	35,094
	입원 I.P		1,015	6,333	11,246	1,140,523	865,286	1,071	6,391
	외래 O.P		20,878	29,822	128,577	1,379,522	797,887	20,004	28,703
269	계 S.T		9	201	275	10,287	5,987	17	29
	입원 I.P		1	192	192	10,038	5,833	2	10
	외래 O.P		8	9	83	248	154	15	19
270	계 S.T		490,756	981,972	9,559,448	66,526,051	39,921,005	499,763	1,055,400
	입원 I.P		14,096	66,207	162,571	12,873,530	9,864,968	14,605	73,883
	외래 O.P		485,345	915,765	9,396,877	53,652,521	30,056,037	494,036	981,517
271	계 S.T		65,308	147,532	259,185	8,261,090	5,695,584	67,339	147,569
	입원 I.P		2,343	20,804	34,784	3,593,123	2,704,570	1,867	18,288
	외래 O.P		64,796	126,728	224,401	4,667,967	2,991,015	66,956	129,281
272	계 S.T		36,833	274,464	765,671	19,783,537	14,137,033	40,291	330,798
	입원 I.P		9,978	171,452	240,864	15,346,519	11,340,823	11,689	207,866
	외래 O.P		33,715	103,012	524,807	4,437,018	2,796,210	36,814	122,932
273	계 S.T		2,330	40,425	94,387	4,974,273	3,746,384	3,219	57,986
	입원 I.P		1,158	31,062	43,960	4,580,050	3,524,307	1,595	43,396
	외래 O.P		2,041	9,363	50,427	394,223	222,076	2,846	14,590
274	계 S.T		85,555	932,371	2,074,720	67,501,538	48,830,834	91,128	1,046,570
	입원 I.P		26,370	390,956	587,177	48,509,996	37,037,035	29,270	446,270
	외래 O.P		82,749	541,415	1,487,543	18,991,541	11,793,798	88,062	600,300
275	계 S.T		29	349	508	24,786	17,321	29	161
	입원 I.P		8	297	301	21,327	15,660	8	98
	외래 O.P		21	52	207	3,458	1,661	23	63
276	계 S.T		693,311	2,581,541	8,145,614	95,389,064	67,097,406	611,616	2,363,004
	입원 I.P		31,236	366,177	544,561	32,727,665	24,827,442	27,675	343,698
	외래 O.P		681,860	2,215,364	7,601,053	62,661,399	42,269,964	601,120	2,019,306
277	계 S.T		15,680	30,199	89,799	1,552,698	987,517	14,999	30,274
	입원 I.P		302	1,967	3,670	464,887	352,489	306	1,954
	외래 O.P		15,611	28,232	86,129	1,087,811	635,028	14,927	28,320
278	계 S.T		19,654	110,931	480,621	17,585,311	13,384,796	20,133	120,686
	입원 I.P		4,561	81,015	116,786	14,128,975	11,460,633	4,827	88,690
	외래 O.P		17,106	29,916	363,835	3,456,336	1,924,163	17,513	31,996
279	계 S.T		1,181	10,812	27,998	3,125,587	2,373,188	1,194	11,312
	입원 I.P		615	8,985	13,106	2,961,985	2,292,702	628	9,413
	외래 O.P		861	1,827	14,892	163,602	80,486	888	1,899
280	계 S.T		11,324	74,522	152,509	5,848,909	4,350,502	10,061	70,815
	입원 I.P		2,110	33,359	47,051	4,579,298	3,539,883	1,992	32,135
	외래 O.P		10,844	41,163	105,458	1,269,611	810,619	9,611	38,680

주 : 수진기준 (한의분류 제외, 급여일수, 진료비와 급여비는 약국포함)

연령별 급여현황(총계) <계속>

Disease Categories by Age(Total) <Cont'd>

(단위 : 명, 일, 천원)
Unit : Person, Day, KRW 1,000

59세			60 ~ 64세				
급여일수 Reimbursed Days	진료비 Medical Expense	급여비 Benefit	진료실인원 Patients	내원일수 Visits	급여일수 Reimbursed Days	진료비 Medical Expense	급여비 Benefit
150,834	823,454	526,655	1,475	5,107	127,913	712,768	471,202
1,621	202,768	159,060	68	666	1,232	156,203	127,401
149,213	620,686	367,596	1,456	4,441	126,681	556,565	343,801
1,693	12,760	7,584	60	332	1,322	50,486	37,073
70	5,585	4,096	8	236	377	43,650	34,020
1,623	7,175	3,488	55	96	945	6,837	3,053
5,094	67,458	47,673	140	468	3,105	34,317	24,050
562	45,064	34,613	10	156	233	21,642	16,697
4,532	22,394	13,060	134	312	2,872	12,675	7,353
11,694	243,783	183,771	320	1,574	10,650	124,622	92,240
1,843	188,166	149,507	25	436	767	74,442	58,866
9,851	55,617	34,265	306	1,138	9,883	50,180	33,374
55,062	841,415	622,195	1,512	4,466	36,269	404,303	289,071
3,426	447,388	366,878	123	710	1,582	176,031	141,547
51,636	394,028	255,317	1,486	3,756	34,687	228,272	147,524
3,767	11,754	9,475	19	96	3,449	12,988	10,721
40	2,573	2,017	1	19	19	1,261	1,054
3,727	9,181	7,458	19	77	3,430	11,727	9,667
979,629	10,251,712	5,876,141	78,178	122,874	799,044	7,708,667	4,441,404
14,256	986,280	723,787	1,109	4,380	10,249	729,263	539,617
965,373	9,265,432	5,152,354	77,409	118,494	788,795	6,979,404	3,901,787
140,355	2,555,798	1,693,349	15,121	27,204	112,045	2,182,777	1,468,808
11,828	1,137,204	871,248	957	5,908	11,026	1,128,184	867,307
128,527	1,418,594	822,101	14,479	21,296	101,019	1,054,593	601,501
96	1,215	884	50	178	262	9,381	6,728
10	851	646	3	112	113	7,954	5,855
86	364	238	47	66	149	1,427	873
12,029,653	75,411,642	45,570,249	397,190	883,847	11,268,993	64,575,642	39,196,393
176,897	15,018,152	11,541,079	11,318	65,937	147,283	12,704,653	9,749,474
11,852,756	60,393,490	34,029,171	392,903	817,910	11,121,710	51,870,989	29,446,920
261,412	7,640,303	5,281,586	49,493	103,532	188,833	5,049,598	3,494,462
29,685	3,074,305	2,322,339	1,142	10,580	17,804	1,907,097	1,439,364
231,727	4,565,998	2,959,247	49,235	92,952	171,029	3,142,500	2,055,098
1,039,435	23,824,766	17,014,189	35,932	321,792	1,184,030	24,488,679	17,521,408
298,906	18,385,250	13,566,308	11,075	200,107	297,485	18,720,811	13,846,020
740,529	5,439,516	3,447,881	32,941	121,685	886,545	5,767,868	3,675,387
162,484	7,257,598	5,461,616	3,508	71,141	210,142	9,325,473	7,055,055
62,065	6,644,062	5,107,904	1,813	56,729	79,999	8,644,506	6,654,275
100,419	613,536	353,712	3,042	14,412	130,143	680,966	400,780
2,458,996	76,674,205	55,548,379	65,947	764,104	1,962,469	57,114,537	41,439,349
670,491	55,556,638	42,418,213	21,165	319,390	484,226	41,166,044	31,493,313
1,788,505	21,117,567	13,130,166	63,634	444,714	1,478,243	15,948,492	9,946,035
584	18,538	12,370	18	81	625	25,040	18,721
210	14,820	10,533	4	52	177	22,475	17,106
374	3,718	1,837	16	29	448	2,565	1,614
7,800,967	86,783,370	61,096,990	407,255	1,593,450	5,528,832	56,541,064	39,731,949
504,099	29,936,157	22,682,016	15,915	206,605	301,083	17,850,586	13,516,462
7,296,868	56,847,213	38,414,974	400,974	1,386,845	5,227,749	38,690,478	26,215,487
92,575	1,566,439	1,009,952	10,253	21,151	67,271	1,060,476	687,599
3,721	498,476	379,488	187	1,323	2,571	330,254	251,300
88,854	1,067,964	630,464	10,205	19,828	64,700	730,223	436,300
589,807	19,408,873	14,823,013	15,751	124,662	630,566	19,912,442	15,402,718
128,120	15,672,939	12,723,330	3,970	96,974	133,938	16,612,374	13,503,589
461,687	3,735,935	2,099,683	13,743	27,688	496,628	3,300,068	1,899,130
32,168	2,870,102	2,168,557	866	7,952	24,492	1,916,894	1,441,143
13,690	2,697,965	2,081,639	445	6,513	9,532	1,775,699	1,368,383
18,478	172,136	86,919	650	1,439	14,960	141,194	72,761
149,561	5,540,349	4,111,635	6,624	42,655	95,070	3,215,245	2,386,916
45,781	4,355,747	3,359,563	1,184	18,037	26,004	2,468,625	1,907,963
103,780	1,184,603	752,072	6,355	24,618	69,066	746,620	478,953

Note : Based on the Treatment Month (excluding herbal medicine,including pharmacy in Treatment Days Treatment Amount and Benefit Amount)

제Ⅵ - 2 표
Table VI - 2

298 질병분류별
Benefits by Classification of 298

구 분 Division			65 ~ 69세					70세 ~	
			진료실인원 Patients	내원일수 Visits	급여일수 Reimbursed Days	진료비 Medical Expense	급여비 Benefit	진료실인원 Patients	내원일수 Visits
261	계 S.T		1,256	4,222	90,002	538,952	348,732	975	3,093
	입원 I.P		59	527	1,010	125,054	98,065	62	533
	외래 O.P		1,233	3,695	88,992	413,898	250,667	955	2,560
262	계 S.T		40	100	1,088	13,065	8,978	48	492
	입원 I.P		2	34	91	7,915	6,186	7	380
	외래 O.P		40	66	997	5,150	2,792	45	112
263	계 S.T		115	331	2,121	19,567	13,257	62	158
	입원 I.P		6	112	210	10,795	8,284	3	31
	외래 O.P		112	219	1,911	8,772	4,973	60	127
264	계 S.T		245	1,017	10,540	140,295	110,277	202	753
	입원 I.P		16	348	564	97,436	82,510	12	178
	외래 O.P		241	669	9,976	42,859	27,767	197	575
265	계 S.T		1,147	4,050	27,419	420,707	309,895	927	2,739
	입원 I.P		92	1,119	1,912	247,336	202,307	63	440
	외래 O.P		1,126	2,931	25,507	173,371	107,588	908	2,299
266	계 S.T		4	19	748	2,068	1,805	2	4
	입원 I.P		-	-	-	-	-	-	-
	외래 O.P		4	19	748	2,068	1,805	2	4
267	계 S.T		64,465	108,736	734,371	6,652,195	3,983,392	59,662	107,411
	입원 I.P		1,002	4,106	9,882	685,737	507,395	1,180	5,097
	외래 O.P		63,830	104,630	724,489	5,966,458	3,475,997	58,884	102,314
268	계 S.T		12,249	23,461	98,866	2,054,399	1,406,523	11,772	25,205
	입원 I.P		899	5,725	10,506	1,125,923	856,416	1,139	8,323
	외래 O.P		11,628	17,736	88,360	928,475	550,107	10,934	16,882
269	계 S.T		97	239	784	10,405	7,416	234	1,426
	입원 I.P		6	110	115	7,568	5,459	27	1,077
	외래 O.P		91	129	669	2,837	1,957	208	349
270	계 S.T		360,338	867,257	11,802,080	63,667,200	39,760,975	348,468	907,289
	입원 I.P		10,330	64,683	139,821	13,536,934	10,525,594	11,211	92,750
	외래 O.P		356,462	802,574	11,662,259	50,130,266	29,235,381	344,067	814,539
271	계 S.T		42,549	88,057	163,306	4,188,727	2,956,471	36,095	71,587
	입원 I.P		827	8,998	14,196	1,616,665	1,223,822	674	6,760
	외래 O.P		42,336	79,059	149,110	2,572,062	1,732,649	35,889	64,827
272	계 S.T		37,789	363,766	1,486,630	28,787,145	20,703,124	50,495	545,013
	입원 I.P		12,421	222,812	344,210	21,717,723	16,100,961	19,070	354,504
	외래 O.P		34,606	140,954	1,142,420	7,069,422	4,602,163	45,358	190,509
273	계 S.T		4,995	106,908	322,303	15,138,286	11,506,144	8,870	215,864
	입원 I.P		2,670	89,801	127,753	14,222,229	10,959,818	5,168	187,736
	외래 O.P		4,232	17,107	194,550	916,057	546,327	7,354	28,128
274	계 S.T		53,058	631,933	1,709,248	48,250,824	35,343,538	46,422	554,161
	입원 I.P		16,752	256,887	393,518	34,723,234	26,598,210	14,781	232,141
	외래 O.P		51,217	375,046	1,315,730	13,527,590	8,745,328	44,815	322,020
275	계 S.T		25	269	1,433	33,877	24,488	41	221
	입원 I.P		12	239	424	30,243	22,603	10	159
	외래 O.P		16	30	1,009	3,634	1,885	32	62
276	계 S.T		312,606	1,343,503	4,576,305	42,686,549	31,751,146	257,013	1,130,356
	입원 I.P		9,828	126,917	187,670	11,102,474	8,407,139	6,800	80,152
	외래 O.P		308,720	1,216,586	4,388,635	31,584,074	23,344,006	254,077	1,050,204
277	계 S.T		7,509	16,377	53,309	814,290	558,491	5,365	12,051
	입원 I.P		145	1,010	1,967	269,242	210,889	133	949
	외래 O.P		7,477	15,367	51,342	545,048	347,602	5,326	11,102
278	계 S.T		14,322	119,279	676,348	19,694,193	15,341,429	15,050	144,994
	입원 I.P		3,651	91,720	127,621	16,427,567	13,432,319	4,249	114,765
	외래 O.P		12,563	27,559	548,727	3,266,626	1,909,109	13,061	30,229
279	계 S.T		746	6,861	23,238	1,564,242	1,172,157	847	8,376
	입원 I.P		370	5,575	8,433	1,460,299	1,116,427	450	6,845
	외래 O.P		581	1,286	14,805	103,942	55,731	635	1,531
280	계 S.T		4,650	30,926	71,405	2,228,721	1,664,925	3,623	23,299
	입원 I.P		774	12,847	18,358	1,682,751	1,298,033	605	9,324
	외래 O.P		4,475	18,079	53,047	545,970	366,891	3,462	13,975

주 : 수진기준 (한의분류 제외, 급여일수, 진료비와 급여비는 약국포함)

연령별 급여현황(총계) <계속>

Disease Categories by Age(Total) <Cont'd>

(단위 : 명, 일, 천원)
Unit : Person, Day, KRW 1,000

74세			75세이상				
급여일수 Reimbursed Days	진료비 Medical Expense	급여비 Benefit	진료실인원 Patients	내원일수 Visits	급여일수 Reimbursed Days	진료비 Medical Expense	급여비 Benefit
66,062	398,207	256,601	977	2,979	65,364	370,616	233,095
1,017	123,091	96,421	59	424	1,139	87,618	68,336
65,045	275,116	160,180	949	2,555	64,225	282,999	164,759
2,088	45,423	30,865	59	443	1,695	45,973	33,518
436	35,804	25,864	15	371	487	37,494	28,393
1,652	9,619	5,001	49	72	1,208	8,479	5,125
1,696	15,703	11,174	39	140	704	5,136	3,180
190	9,577	7,502	1	5	15	816	640
1,506	6,126	3,672	38	135	689	4,320	2,540
6,976	54,549	38,973	204	800	9,781	90,524	68,225
274	24,622	19,659	14	204	393	46,483	37,081
6,702	29,927	19,314	198	596	9,388	44,041	31,143
24,760	246,409	177,018	1,003	3,202	24,592	244,342	165,402
909	117,301	98,386	49	923	1,306	116,222	88,530
23,851	129,107	78,632	984	2,279	23,286	128,120	76,872
95	291	189	2	2	79	161	111
-	-	-	-	-	-	-	-
95	291	189	2	2	79	161	111
748,882	6,497,035	3,982,696	83,764	161,533	1,167,532	10,489,358	6,566,786
11,669	862,265	646,328	2,656	15,209	30,769	2,208,704	1,644,314
737,213	5,634,770	3,336,368	81,999	146,324	1,136,763	8,280,654	4,922,472
106,751	2,565,403	1,792,993	20,122	53,953	209,379	6,091,251	4,262,994
14,640	1,574,678	1,206,022	2,933	26,702	41,812	4,172,371	3,162,072
92,111	990,724	586,971	17,797	27,251	167,567	1,918,880	1,100,922
2,719	78,533	55,320	1,340	28,237	45,944	1,866,247	1,350,391
1,173	70,443	49,954	380	26,699	27,237	1,800,346	1,304,962
1,546	8,089	5,365	977	1,538	18,707	65,901	45,429
12,005,206	65,776,975	42,176,416	520,287	1,622,353	19,669,064	126,379,200	84,227,487
171,207	16,179,010	12,457,598	26,261	368,433	537,620	48,279,997	36,822,430
11,833,999	49,597,965	29,718,818	507,771	1,253,920	19,131,444	78,099,203	47,405,058
135,061	3,246,777	2,276,005	38,449	77,087	152,100	3,868,134	2,711,493
11,452	1,171,875	872,247	894	11,369	17,198	1,692,435	1,269,497
123,609	2,074,902	1,403,757	38,078	65,718	134,902	2,175,699	1,441,996
2,344,096	45,777,803	33,062,680	116,079	1,522,896	5,941,440	137,504,323	99,762,511
556,123	35,339,733	26,202,812	52,897	1,158,275	1,736,617	115,075,191	85,114,414
1,787,973	10,438,070	6,859,868	97,264	364,621	4,204,823	22,429,132	14,648,097
655,534	31,369,999	23,862,854	40,851	1,460,464	3,368,296	188,380,929	142,587,871
259,409	29,663,942	22,826,873	27,166	1,364,231	1,732,985	181,622,219	138,466,435
396,125	1,706,057	1,035,981	29,770	96,233	1,635,311	6,758,711	4,121,436
1,603,831	45,192,737	33,273,721	65,628	817,555	2,362,198	71,250,361	52,513,821
358,501	33,067,766	25,334,137	20,930	419,449	603,004	54,854,140	41,829,572
1,245,330	12,124,971	7,939,584	62,188	398,106	1,759,194	16,396,221	10,684,249
1,328	22,009	15,062	132	1,846	6,761	198,123	145,528
231	16,545	12,051	42	1,647	1,961	178,293	133,683
1,097	5,464	3,011	95	199	4,800	19,830	11,845
3,927,321	33,610,664	25,462,510	310,311	1,344,982	5,032,718	41,842,641	31,635,206
121,428	7,186,841	5,442,639	9,999	115,796	177,722	10,187,430	7,693,123
3,805,893	26,423,823	20,019,871	305,142	1,229,186	4,854,996	31,655,210	23,942,084
39,341	597,816	408,942	5,234	11,775	38,391	601,494	417,271
1,769	209,893	158,174	141	930	1,990	216,324	163,500
37,572	387,923	250,769	5,191	10,845	36,401	385,169	253,771
835,440	24,212,308	18,942,441	27,813	335,071	1,570,479	53,559,768	41,944,297
156,092	20,488,311	16,721,621	9,113	282,822	370,423	46,658,200	37,818,045
679,348	3,723,997	2,220,821	23,055	52,249	1,200,056	6,901,569	4,126,253
31,032	2,049,639	1,543,056	1,384	13,107	42,776	2,939,874	2,208,060
10,212	1,913,220	1,468,835	697	11,039	16,406	2,742,111	2,101,708
20,820	136,420	74,221	973	2,068	26,370	197,763	106,353
56,098	1,673,458	1,257,257	4,233	27,328	67,411	1,824,928	1,363,750
13,724	1,261,671	973,836	615	11,859	16,233	1,373,434	1,046,839
42,374	411,788	283,421	4,016	15,469	51,178	451,495	316,910

Note : Based on the Treatment Month (excluding herbal medicine,including pharmacy in Treatment Days Treatment Amount and Benefit Amount)

제Ⅵ - 2 표
Table VI - 2

298 질병분류별
Benefits by Classification of 298

구 분 Division			총 계 G.T					0세	
			진료실인원 Patients	내원일수 Visits	급여일수 Reimbursed Days	진료비 Medical Expense	급여비 Benefit	진료실인원 Patients	내원일수 Visits
281	계 S.T		4,940,894	15,147,518	39,519,430	683,149,586	460,913,676	15,942	22,697
	입원 I.P		157,770	1,648,201	2,686,215	221,097,466	170,471,344	58	226
	외래 O.P		4,905,392	13,499,317	36,833,215	462,052,120	290,442,332	15,918	22,471
282	계 S.T		894,105	1,208,408	2,879,201	47,794,425	32,332,171	2,597	3,357
	입원 I.P		2,995	12,277	27,803	2,936,680	2,307,275	24	50
	외래 O.P		892,734	1,196,131	2,851,398	44,857,745	30,024,896	2,585	3,307
283	계 S.T		569,032	2,405,832	4,765,160	136,968,602	101,965,040	3,748	16,473
	입원 I.P		18,651	299,982	385,057	53,913,838	46,485,928	165	1,974
	외래 O.P		566,468	2,105,850	4,380,103	83,054,764	55,479,113	3,733	14,499
284	계 S.T		15,357	43,826	160,815	9,631,526	7,096,599	81	151
	입원 I.P		7,585	32,461	55,759	7,975,448	6,255,569	16	45
	외래 O.P		8,691	11,365	105,056	1,656,078	841,030	71	106
285	계 S.T		132,627	217,583	620,233	24,343,634	17,422,550	244	284
	입원 I.P		10,834	67,313	109,440	16,890,656	13,262,429	13	26
	외래 O.P		125,117	150,270	510,793	7,452,977	4,160,121	231	258
286	계 S.T		2,034	3,894	8,966	366,251	170,797	3	5
	입원 I.P		50	180	322	29,717	22,695	-	-
	외래 O.P		2,011	3,714	8,644	336,534	148,102	3	5
287	계 S.T		194,273	335,452	1,946,899	18,281,573	12,063,650	1,489	2,486
	입원 I.P		6,047	29,007	55,434	5,626,553	4,415,486	50	189
	외래 O.P		190,070	306,445	1,891,465	12,655,021	7,648,164	1,462	2,297
288	계 S.T		244,605	643,571	1,915,462	76,604,338	60,375,950	2,029	3,290
	입원 I.P		20,896	273,385	454,581	61,840,859	50,364,043	69	415
	외래 O.P		230,195	370,186	1,460,881	14,763,479	10,011,907	1,980	2,875
289	계 S.T		32,297	269,887	887,446	17,797,123	13,273,777	35	45
	입원 I.P		3,386	144,286	164,818	13,643,497	10,439,252	-	-
	외래 O.P		30,138	125,601	722,628	4,153,626	2,834,525	35	45
290	계 S.T		399,448	573,592	5,502,244	30,640,844	18,491,651	15,087	25,535
	입원 I.P		5,626	21,531	56,217	5,269,924	4,040,867	441	2,210
	외래 O.P		395,297	552,061	5,446,027	25,370,920	14,450,784	14,917	23,325
291	계 S.T		115	351	6,659	205,331	174,232	-	-
	입원 I.P		7	99	234	16,474	14,251	-	-
	외래 O.P		112	252	6,425	188,857	159,980	-	-
292	계 S.T		752,801	1,054,952	2,666,025	69,006,809	48,135,151	3,447	5,999
	입원 I.P		228	753	2,418	124,207	106,268	25	157
	외래 O.P		752,641	1,054,199	2,663,607	68,882,602	48,028,883	3,439	5,842
293	계 S.T		82,959	97,616	233,883	2,824,053	1,897,959	5	9
	입원 I.P		182	341	998	79,346	63,082	2	6
	외래 O.P		82,874	97,275	232,885	2,744,708	1,834,877	3	3
294	계 S.T		780,444	5,749,464	11,385,220	151,877,423	97,476,285	49	189
	입원 I.P		7,999	42,765	59,371	5,284,745	4,445,528	43	183
	외래 O.P		780,225	5,706,699	11,325,849	146,592,678	93,030,756	6	6
295	계 S.T		355,808	2,741,532	2,783,888	114,213,677	111,616,160	355,808	2,741,532
	입원 I.P		353,842	2,726,828	2,733,299	113,829,329	111,405,320	353,842	2,726,828
	외래 O.P		8,099	14,704	50,589	384,348	210,840	8,099	14,704
296	계 S.T		234,501	346,207	962,447	5,153,267	3,156,728	33	93
	입원 I.P		159	560	1,101	44,849	36,513	17	77
	외래 O.P		234,432	345,647	961,346	5,108,418	3,120,215	16	16
297	계 S.T		815,092	1,938,416	4,010,123	244,239,546	212,554,879	182	545
	입원 I.P		54,500	789,251	1,729,122	189,972,436	171,377,947	18	244
	외래 O.P		771,918	1,149,165	2,281,001	54,267,110	41,176,932	169	301
298	계 S.T		743,362	2,202,034	21,644,972	299,879,882	256,004,303	9,621	39,010
	입원 I.P		17,574	224,711	381,253	77,908,268	69,082,731	4,461	30,773
	외래 O.P		734,817	1,977,323	21,263,719	221,971,613	186,921,572	6,247	8,237
기타	계 S.T		79,148	402,544	180,924,395	308,179,042	227,269,840	316	1,138
	입원 I.P		4,689	121,221	149,835	25,334,010	23,912,836	87	526
	외래 O.P		77,377	281,323	180,774,560	282,845,032	203,357,004	264	612
	계 S.T		-	-	-	-	-	-	-
	입원 I.P		-	-	-	-	-	-	-
	외래 O.P		-	-	-	-	-	-	-

주 : 수진기준 (한의분류 제외, 급여일수, 진료비와 급여비는 약국포함)

연령별 급여현황(총계) <계속>

Disease Categories by Age(Total) <Cont'd>

(단위 : 명, 일, 천원)
Unit : Person, Day, KRW 1,000

0Age			1 ~ 4세				
급여일수 Reimbursed Days	진료비 Medical Expense	급여비 Benefit	진료실인원 Patients	내원일수 Visits	급여일수 Reimbursed Days	진료비 Medical Expense	급여비 Benefit
33,215	763,764	502,511	357,097	809,399	1,465,675	31,307,399	20,963,945
363	31,672	29,333	2,569	8,406	18,736	1,439,724	1,270,357
32,852	732,092	473,178	356,850	800,993	1,446,939	29,867,675	19,693,588
4,882	120,646	83,906	50,133	64,358	115,465	2,945,888	2,037,019
96	10,402	9,323	535	1,526	2,981	353,771	316,231
4,786	110,244	74,583	49,950	62,832	112,484	2,592,117	1,720,788
23,177	1,026,475	807,320	63,785	279,856	429,818	15,552,655	12,130,961
2,270	377,663	346,816	2,466	30,946	37,386	4,927,490	4,407,808
20,907	648,812	460,504	63,682	248,910	392,432	10,625,166	7,723,152
208	15,093	12,076	1,276	1,843	2,614	202,441	146,762
76	9,468	9,036	263	680	1,030	97,858	86,672
132	5,624	3,040	1,061	1,163	1,584	104,583	60,089
548	15,821	10,851	6,970	8,519	26,164	371,066	270,258
36	3,924	3,571	187	583	881	96,671	85,725
512	11,897	7,280	6,829	7,936	25,283	274,394	184,533
5	87	38	29	42	43	2,394	1,637
-	-	-	1	6	6	947	852
5	87	38	28	36	37	1,448	785
8,527	148,484	106,775	13,237	23,103	138,229	1,506,858	1,031,996
353	48,508	44,457	468	1,932	3,862	303,949	268,439
8,174	99,975	62,318	12,977	21,171	134,367	1,202,908	763,557
9,664	174,287	147,604	5,946	9,872	23,112	468,066	379,533
600	105,818	102,835	182	1,226	2,455	243,975	217,070
9,064	68,469	44,769	5,838	8,646	20,657	224,090	162,463
57	923	676	516	2,125	2,611	277,096	243,586
-	-	-	69	1,100	1,247	249,149	223,833
57	923	676	498	1,025	1,364	27,947	19,753
56,267	711,377	492,502	28,218	36,761	142,409	1,072,844	689,007
2,431	186,217	183,553	70	184	392	43,409	38,673
53,836	525,160	308,950	28,183	36,577	142,017	1,029,435	650,333
-	-	-	2	5	65	157	50
-	-	-	-	-	-	-	-
-	-	-	2	5	65	157	50
115,693	281,114	212,575	12,929	20,139	354,760	764,478	562,158
326	31,094	30,946	20	79	265	12,241	10,842
115,367	250,020	181,628	12,925	20,060	354,495	752,236	551,316
9	252	235	3	3	12	44	35
6	207	201	-	-	-	-	-
3	46	34	3	3	12	44	35
189	7,498	7,312	3	9	9	227	100
183	7,407	7,242	-	-	-	-	-
6	92	70	3	9	9	227	100
2,783,888	114,213,677	111,616,160	-	-	-	-	-
2,733,299	113,829,329	111,405,320	-	-	-	-	-
50,589	384,348	210,840	-	-	-	-	-
108	3,442	3,312	6	8	9	112	53
77	3,177	3,115	-	-	-	-	-
31	265	197	6	8	9	112	53
1,350	85,304	75,334	4,230	13,487	21,651	1,412,411	1,255,846
330	76,441	69,194	256	5,932	8,645	1,238,385	1,127,977
1,020	8,862	6,139	4,016	7,555	13,006	174,026	127,869
42,265	1,666,200	1,589,965	10,937	18,079	59,154	2,051,226	1,788,011
31,069	1,524,815	1,484,107	150	2,355	4,312	1,400,867	1,265,161
11,196	141,385	105,858	10,890	15,724	54,842	650,359	522,850
224,616	709,401	573,033	26,742	207,986	1,557,589	30,456,933	27,932,788
1,016	87,254	81,545	3,194	58,085	72,919	18,718,630	18,314,740
223,600	622,147	491,489	25,705	149,901	1,484,670	11,738,303	9,618,048
-	-	-	-	-	-	-	-
-	-	-	-	-	-	-	-
-	-	-	-	-	-	-	-

Note : Based on the Treatment Month (excluding herbal medicine,including pharmacy in Treatment Days Treatment Amount and Benefit Amount)

제Ⅵ - 2 표
Table VI - 2

298 질병분류별
Benefits by Classification of 298

구 분 Division			5 ~ 9세					10세 ~	
			진료실인원 Patients	내원일수 Visits	급여일수 Reimbursed Days	진료비 Medical Expense	급여비 Benefit	진료실인원 Patients	내원일수 Visits
281	계 S.T		350,241	855,068	1,609,798	30,333,903	19,248,990	343,752	857,191
	입원 I.P		2,341	11,607	21,522	1,765,494	1,414,003	3,411	23,206
	외래 O.P		349,960	843,461	1,588,276	28,568,409	17,834,987	343,268	833,985
282	계 S.T		33,760	42,918	84,612	1,697,886	1,104,290	25,054	30,995
	입원 I.P		191	497	1,080	113,880	94,626	63	181
	외래 O.P		33,697	42,421	83,532	1,584,006	1,009,664	25,034	30,814
283	계 S.T		27,279	113,994	188,079	5,396,391	3,856,881	21,911	91,316
	입원 I.P		725	8,568	10,624	1,317,192	1,104,479	535	5,696
	외래 O.P		27,234	105,426	177,455	4,079,199	2,752,402	21,874	85,620
284	계 S.T		121	181	508	19,269	13,775	139	280
	입원 I.P		30	82	145	10,907	9,363	56	178
	외래 O.P		94	99	363	8,362	4,412	92	102
285	계 S.T		5,306	6,336	20,072	247,856	164,149	3,140	3,859
	입원 I.P		75	259	382	49,207	39,805	87	338
	외래 O.P		5,256	6,077	19,690	198,649	124,344	3,084	3,521
286	계 S.T		29	46	56	3,177	1,847	161	363
	입원 I.P		1	3	8	699	695	3	6
	외래 O.P		28	43	48	2,477	1,152	160	357
287	계 S.T		9,326	15,078	84,996	945,214	623,583	8,589	13,272
	입원 I.P		220	1,252	2,270	267,757	216,060	243	1,054
	외래 O.P		9,212	13,826	82,726	677,457	407,524	8,460	12,218
288	계 S.T		7,041	12,440	23,428	573,842	438,588	3,966	9,466
	입원 I.P		411	2,176	4,015	323,755	262,523	330	2,101
	외래 O.P		6,748	10,264	19,413	250,087	176,065	3,740	7,365
289	계 S.T		580	2,592	4,119	225,301	184,134	786	3,183
	입원 I.P		69	877	1,135	182,312	156,085	82	907
	외래 O.P		554	1,715	2,984	42,989	28,049	760	2,276
290	계 S.T		26,390	32,584	74,544	988,274	557,875	12,583	16,977
	입원 I.P		36	103	277	20,831	17,457	35	194
	외래 O.P		26,366	32,481	74,267	967,443	540,417	12,554	16,783
291	계 S.T		-	-	-	-	-	-	-
	입원 I.P		-	-	-	-	-	-	-
	외래 O.P		-	-	-	-	-	-	-
292	계 S.T		344,235	496,827	638,368	33,902,077	23,969,514	246,033	329,108
	입원 I.P		8	40	53	3,006	2,404	7	32
	외래 O.P		344,227	496,787	638,315	33,899,071	23,967,109	246,029	329,076
293	계 S.T		1	1	1	14	9	28	29
	입원 I.P		-	-	-	-	-	-	-
	외래 O.P		1	1	1	14	9	28	29
294	계 S.T		3	3	7	63	46	22	39
	입원 I.P		-	-	-	-	-	1	3
	외래 O.P		3	3	7	63	46	22	36
295	계 S.T		-	-	-	-	-	-	-
	입원 I.P		-	-	-	-	-	-	-
	외래 O.P		-	-	-	-	-	-	-
296	계 S.T		4	8	33	152	119	1	1
	입원 I.P		-	-	-	-	-	-	-
	외래 O.P		4	8	33	152	119	1	1
297	계 S.T		14,343	22,503	32,743	1,130,540	924,990	7,853	17,036
	입원 I.P		482	3,201	7,002	723,481	635,771	763	4,487
	외래 O.P		13,960	19,302	25,741	407,058	289,219	7,306	12,549
298	계 S.T		9,629	17,013	85,330	1,643,201	1,375,428	8,231	16,341
	입원 I.P		95	1,125	2,456	734,610	657,610	102	1,422
	외래 O.P		9,598	15,888	82,874	908,590	717,818	8,194	14,919
기타	계 S.T		3,794	31,209	793,100	3,579,753	2,799,486	1,862	8,231
	입원 I.P		184	2,797	3,522	441,348	391,879	46	319
	외래 O.P		3,740	28,412	789,578	3,138,405	2,407,607	1,843	7,912
	계 S.T		-	-	-	-	-	-	-
	입원 I.P		-	-	-	-	-	-	-
	외래 O.P		-	-	-	-	-	-	-

주 : 수진기준 (한의분류 제외, 급여일수, 진료비와 급여비는 약국포함)

연령별 급여현황(총계) <계속>

Disease Categories by Age(Total) <Cont'd>

(단위 : 명, 일, 천원)
Unit : Person, Day, KRW 1,000

14세			15 ~ 19세				
급여일수 Reimbursed Days	진료비 Medical Expense	급여비 Benefit	진료실인원 Patients	내원일수 Visits	급여일수 Reimbursed Days	진료비 Medical Expense	급여비 Benefit
1,814,492	30,046,123	19,250,864	324,650	843,438	1,914,028	35,258,708	22,913,637
40,133	2,964,863	2,278,310	7,585	59,731	101,653	7,776,608	5,985,373
1,774,359	27,081,260	16,972,554	323,275	783,707	1,812,375	27,482,101	16,928,264
63,788	1,129,664	723,285	27,681	33,649	71,501	1,224,470	799,460
446	38,909	30,621	57	136	319	33,152	25,213
63,342	1,090,756	692,664	27,652	33,513	71,182	1,191,318	774,246
160,896	4,036,152	2,767,675	27,922	103,425	194,198	4,983,378	3,458,126
7,347	813,046	660,178	638	7,710	10,091	1,206,419	1,002,931
153,549	3,223,106	2,107,497	27,850	95,715	184,107	3,776,959	2,455,195
478	45,302	31,622	814	2,052	4,479	383,267	277,217
280	32,057	25,096	445	1,514	2,597	303,157	238,845
198	13,245	6,527	445	538	1,882	80,110	38,372
10,656	195,313	122,889	3,572	4,723	11,545	441,604	288,319
560	55,755	44,186	217	900	1,523	222,174	174,235
10,096	139,558	78,703	3,414	3,823	10,022	219,431	114,084
639	24,578	11,594	510	1,215	2,873	104,396	50,676
6	694	555	15	106	191	17,074	13,006
633	23,884	11,038	502	1,109	2,682	87,323	37,669
65,985	733,740	482,366	9,837	14,844	83,220	746,980	460,354
2,100	248,089	196,591	192	701	1,441	145,748	112,667
63,885	485,651	285,776	9,719	14,143	81,779	601,233	347,688
21,272	532,626	401,074	5,684	13,719	33,349	1,011,655	768,534
3,861	334,663	270,203	528	4,314	7,386	721,740	586,072
17,411	197,964	130,872	5,309	9,405	25,963	289,915	182,462
4,979	227,744	173,972	1,134	4,701	9,279	328,360	241,724
1,249	173,462	139,290	154	1,533	2,315	237,571	186,335
3,730	54,281	34,682	1,064	3,168	6,964	90,789	55,390
46,657	631,482	354,631	11,928	16,742	63,678	766,421	433,422
429	35,290	27,145	81	616	91,936	91,936	70,027
46,228	596,192	327,486	11,870	16,126	62,752	674,485	363,394
-	-	-	6	17	392	11,177	9,265
-	-	-	-	-	-	-	-
-	-	-	6	17	392	11,177	9,265
416,386	20,740,178	14,617,435	77,005	105,327	159,987	7,311,028	5,138,135
46	3,499	2,884	10	19	106	5,674	4,311
416,340	20,736,678	14,614,551	76,998	105,308	159,881	7,305,354	5,133,824
106	449	326	1,693	1,897	2,546	30,266	20,460
-	-	-	-	-	-	-	-
106	449	326	1,693	1,897	2,546	30,266	20,460
47	2,518	2,026	4,560	20,938	40,517	591,641	396,477
8	1,418	1,404	39	177	258	28,223	24,455
39	1,100	622	4,556	20,761	40,259	563,418	372,023
-	-	-	-	-	-	-	-
-	-	-	-	-	-	-	-
-	-	-	-	-	-	-	-
1	15	11	694	1,005	2,430	15,661	10,242
-	-	-	1	3	8	679	659
1	15	11	693	1,002	2,422	14,982	9,583
31,971	1,245,838	1,006,485	13,610	28,490	52,965	2,591,140	2,118,699
10,448	943,116	798,732	1,375	9,469	22,461	2,061,423	1,741,296
21,523	302,722	207,753	12,621	19,021	30,504	529,717	377,403
112,412	2,277,270	1,944,405	13,852	27,181	151,220	3,484,524	3,039,590
2,418	834,678	726,188	205	2,929	5,814	1,294,488	1,186,119
109,994	1,442,592	1,218,217	13,773	24,252	145,406	2,190,036	1,853,472
596,717	2,059,104	1,501,314	1,107	3,443	762,196	2,088,709	1,508,067
536	56,390	45,105	32	623	963	100,075	85,301
596,181	2,002,714	1,456,209	1,098	2,820	761,233	1,988,634	1,422,766
-	-	-	-	-	-	-	-
-	-	-	-	-	-	-	-
-	-	-	-	-	-	-	-

Note : Based on the Treatment Month (excluding herbal medicine,including pharmacy in Treatment Days Treatment Amount and Benefit Amount)

제Ⅵ - 2 표
Table VI - 2

298 질병분류별
Benefits by Classification of 298

구 분 Division			20 ~ 24세					25세 ~	
			진료실인원 Patients	내원일수 Visits	급여일수 Reimbursed Days	진료비 Medical Expense	급여비 Benefit	진료실인원 Patients	내원일수 Visits
281	계 S.T		281,898	745,928	1,715,547	34,627,240	22,389,443	283,313	768,713
	입원 I.P		8,814	72,821	126,935	10,174,975	7,840,591	8,266	69,872
	외래 O.P		280,194	673,107	1,588,612	24,452,265	14,548,852	281,785	698,841
282	계 S.T		34,348	41,978	92,889	1,609,442	1,043,506	43,376	54,326
	입원 I.P		73	231	537	52,762	40,031	68	199
	외래 O.P		34,312	41,747	92,352	1,556,680	1,003,475	43,335	54,127
283	계 S.T		38,258	132,988	253,590	6,892,539	4,801,591	35,599	125,926
	입원 I.P		884	11,267	14,838	1,972,038	1,656,970	848	11,575
	외래 O.P		38,157	121,721	238,752	4,920,501	3,144,621	35,502	114,351
284	계 S.T		879	2,149	4,662	473,653	339,233	918	2,089
	입원 I.P		452	1,537	2,606	373,347	292,592	429	1,472
	외래 O.P		498	612	2,056	100,306	46,641	540	617
285	계 S.T		4,318	5,565	13,960	523,586	331,074	4,956	6,846
	입원 I.P		269	988	1,733	240,013	187,886	348	1,578
	외래 O.P		4,118	4,577	12,227	283,572	143,188	4,678	5,268
286	계 S.T		534	946	2,267	99,134	44,768	261	429
	입원 I.P		11	22	34	3,777	2,856	4	6
	외래 O.P		529	924	2,233	95,356	41,912	260	423
287	계 S.T		10,190	14,794	82,624	801,554	489,182	11,311	16,922
	입원 I.P		229	890	1,840	170,222	131,466	247	1,109
	외래 O.P		10,041	13,904	80,784	631,332	357,716	11,156	15,813
288	계 S.T		9,730	21,302	52,431	1,718,484	1,299,777	13,388	24,388
	입원 I.P		773	7,352	11,939	1,200,838	959,829	694	5,894
	외래 O.P		9,173	13,950	40,492	517,646	339,948	12,915	18,494
289	계 S.T		1,307	5,852	13,588	453,088	341,767	1,086	5,336
	입원 I.P		205	2,601	3,884	362,317	284,305	128	2,321
	외래 O.P		1,191	3,251	9,704	90,771	57,461	1,021	3,015
290	계 S.T		14,710	20,350	87,845	943,027	531,259	15,085	20,528
	입원 I.P		125	957	1,568	139,405	106,719	86	729
	외래 O.P		14,623	19,393	86,277	803,622	424,540	15,026	19,799
291	계 S.T		19	79	389	11,634	9,862	17	46
	입원 I.P		1	55	55	504	378	-	-
	외래 O.P		18	24	334	11,130	9,484	17	46
292	계 S.T		5,825	7,260	32,040	265,755	159,825	6,289	8,525
	입원 I.P		7	8	27	1,806	1,328	11	41
	외래 O.P		5,819	7,252	32,013	263,948	158,496	6,282	8,484
293	계 S.T		8,672	10,199	14,621	175,557	118,202	11,927	14,692
	입원 I.P		-	-	-	-	-	7	22
	외래 O.P		8,672	10,199	14,621	175,557	118,202	11,924	14,670
294	계 S.T		41,000	268,261	520,149	7,160,920	4,711,613	165,257	1,268,180
	입원 I.P		409	1,952	2,810	246,671	211,236	1,686	8,582
	외래 O.P		40,986	266,309	517,339	6,914,249	4,500,378	165,237	1,259,598
295	계 S.T		-	-	-	-	-	-	-
	입원 I.P		-	-	-	-	-	-	-
	외래 O.P		-	-	-	-	-	-	-
296	계 S.T		9,270	13,553	32,101	202,274	130,217	45,636	67,933
	입원 I.P		11	40	117	4,058	3,205	31	101
	외래 O.P		9,262	13,513	31,984	198,216	127,013	45,624	67,832
297	계 S.T		25,771	45,242	79,570	3,479,365	2,783,827	36,296	56,624
	입원 I.P		1,745	12,306	28,305	2,498,718	2,092,386	1,647	10,883
	외래 O.P		24,468	32,936	51,265	980,647	691,441	35,088	45,741
298	계 S.T		26,954	46,308	218,436	4,455,025	3,760,992	46,763	81,400
	입원 I.P		338	3,273	6,063	1,243,395	1,088,525	366	4,030
	외래 O.P		26,810	43,035	212,373	3,211,630	2,672,467	46,630	77,370
기타	계 S.T		1,378	4,228	1,074,564	2,750,128	1,977,878	4,007	11,924
	입원 I.P		41	1,123	1,697	101,237	84,177	84	3,833
	외래 O.P		1,364	3,105	1,072,867	2,648,891	1,893,702	3,971	8,091
	계 S.T		-	-	-	-	-	-	-
	입원 I.P		-	-	-	-	-	-	-
	외래 O.P		-	-	-	-	-	-	-

주 : 수진기준 (한의분류 제외, 급여일수, 진료비와 급여비는 약국포함)

연령별 급여현황(총계) <계속>

Disease Categories by Age(Total) <Cont'd>

(단위 : 명, 일, 천원)
Unit : Person, Day, KRW 1,000

29세			30 ~ 34세				
급여일수 Reimbursed Days	진료비 Medical Expense	급여비 Benefit	진료실인원 Patients	내원일수 Visits	급여일수 Reimbursed Days	진료비 Medical Expense	급여비 Benefit
1,793,999	34,703,946	22,373,810	324,260	913,520	2,183,913	41,588,334	27,011,354
119,778	9,407,613	7,257,760	10,508	88,874	153,509	11,986,105	9,232,589
1,674,221	25,296,333	15,116,050	322,294	824,646	2,030,404	29,602,228	17,778,765
121,403	2,118,058	1,382,661	55,561	71,446	163,388	2,821,895	1,859,972
547	43,792	32,990	89	295	781	72,529	54,979
120,856	2,074,267	1,349,671	55,508	71,151	162,607	2,749,366	1,804,994
239,522	6,879,433	4,870,740	41,104	151,818	284,619	8,367,384	5,971,541
15,187	2,241,734	1,919,014	983	13,565	17,669	2,780,949	2,394,567
224,335	4,637,699	2,951,726	40,993	138,253	266,950	5,586,435	3,576,974
4,492	493,145	352,407	1,055	2,461	5,698	565,031	405,396
2,714	384,294	301,878	532	1,768	3,169	447,260	350,968
1,778	108,851	50,529	602	693	2,529	117,771	54,428
18,336	785,421	527,376	6,481	9,889	25,518	1,122,548	775,525
2,592	469,894	367,082	491	2,770	4,377	721,770	564,615
15,744	315,527	160,295	6,131	7,119	21,141	400,777	210,910
817	47,625	21,660	179	307	625	30,361	13,585
6	958	760	5	9	16	1,058	837
811	46,667	20,900	179	298	609	29,303	12,748
89,398	908,511	555,379	12,535	19,264	105,776	1,080,533	670,466
2,097	203,540	158,916	302	1,255	2,554	291,879	224,459
87,301	704,971	396,462	12,327	18,009	103,222	788,654	446,008
57,535	1,681,813	1,271,590	19,378	34,226	86,484	2,381,975	1,772,846
10,053	1,107,549	912,661	905	7,987	13,391	1,506,136	1,205,743
47,482	574,263	358,929	18,764	26,239	73,093	875,839	567,103
16,723	393,793	291,070	1,265	7,443	26,437	577,861	431,161
3,227	292,250	227,939	159	3,416	4,497	427,740	336,712
13,496	101,542	63,130	1,182	4,027	21,940	150,121	94,449
111,280	920,440	525,049	25,095	33,274	206,969	1,392,500	792,611
1,182	109,555	84,558	139	923	1,856	152,174	113,097
110,098	810,885	440,491	24,993	32,351	205,113	1,240,325	679,514
1,474	39,769	35,860	9	28	57	3,259	2,173
-	-	-	2	5	14	2,081	1,663
1,474	39,769	35,860	9	23	43	1,177	510
50,520	398,174	237,867	7,668	10,816	76,685	605,040	361,289
91	8,093	7,009	20	42	135	7,274	5,897
50,429	390,081	230,858	7,652	10,774	76,550	597,766	355,392
24,764	291,459	197,295	13,194	15,837	31,841	377,090	255,042
44	5,536	4,404	6	18	39	4,382	3,472
24,720	285,923	192,891	13,189	15,819	31,802	372,708	251,571
2,399,780	33,092,651	21,443,828	378,062	2,866,616	5,609,371	75,138,827	48,116,213
11,853	981,171	831,730	3,571	19,231	26,350	2,167,479	1,823,217
2,387,927	32,111,481	20,612,098	377,999	2,847,385	5,583,021	72,971,348	46,292,996
-	-	-	-	-	-	-	-
-	-	-	-	-	-	-	-
-	-	-	-	-	-	-	-
179,838	1,007,070	636,611	119,388	175,978	483,823	2,581,322	1,584,880
214	8,783	6,743	64	210	372	18,816	15,361
179,624	998,287	629,868	119,370	175,768	483,451	2,562,507	1,569,519
103,609	3,868,957	3,125,194	55,590	86,859	160,332	6,319,901	5,245,732
27,546	2,599,325	2,233,174	2,301	17,145	40,960	4,374,180	3,856,339
76,063	1,269,632	892,020	53,942	69,714	119,372	1,945,721	1,389,392
331,767	6,303,587	5,244,054	74,400	134,456	682,646	11,948,307	10,037,747
7,809	1,844,748	1,637,195	728	6,533	13,591	3,035,065	2,702,564
323,958	4,458,839	3,606,859	74,150	127,923	669,055	8,913,242	7,335,183
1,626,077	3,936,933	2,858,549	9,304	19,426	2,759,213	5,494,984	3,949,148
4,733	334,494	284,625	139	4,183	5,219	414,252	353,168
1,621,344	3,602,439	2,573,924	9,217	15,243	2,753,994	5,080,732	3,595,980
-	-	-	-	-	-	-	-
-	-	-	-	-	-	-	-
-	-	-	-	-	-	-	-

Note : Based on the Treatment Month (excluding herbal medicine,including pharmacy in Treatment Days Treatment Amount and Benefit Amount)

제Ⅵ - 2 표
Table VI - 2

298 질병분류별
Benefits by Classification of 298

구 분 Division			35 ~ 39세					40세 ~	
			진료실인원 Patients	내원일수 Visits	급여일수 Reimbursed Days	진료비 Medical Expense	급여비 Benefit	진료실인원 Patients	내원일수 Visits
281	계 S.T		304,994	899,790	2,234,757	41,247,632	27,152,840	352,213	1,109,138
	입원 I.P		10,736	95,694	162,924	12,785,834	9,865,840	13,787	131,959
	외래 O.P		302,968	804,096	2,071,833	28,461,797	17,287,000	349,412	977,179
282	계 S.T		58,967	77,580	182,368	3,099,774	2,065,791	77,087	101,869
	입원 I.P		99	453	1,071	111,964	86,070	152	649
	외래 O.P		58,913	77,127	181,297	2,987,809	1,979,721	77,010	101,220
283	계 S.T		40,707	155,340	301,340	8,317,940	5,959,484	47,589	191,928
	입원 I.P		952	13,868	18,087	2,693,410	2,317,414	1,223	18,426
	외래 O.P		40,581	141,472	283,253	5,624,530	3,642,070	47,425	173,502
284	계 S.T		1,117	2,553	6,365	602,528	437,293	1,340	3,504
	입원 I.P		594	1,864	3,341	481,040	378,607	706	2,673
	외래 O.P		592	689	3,024	121,488	58,686	708	831
285	계 S.T		7,435	11,486	30,712	1,268,702	879,738	9,821	14,672
	입원 I.P		575	3,409	5,386	824,308	645,864	732	3,957
	외래 O.P		7,022	8,077	25,326	444,394	233,874	9,289	10,715
286	계 S.T		93	155	319	15,840	7,242	72	109
	입원 I.P		2	3	6	682	546	2	2
	외래 O.P		91	152	313	15,158	6,695	71	107
287	계 S.T		12,108	19,250	116,617	1,068,071	675,993	14,149	23,109
	입원 I.P		312	1,416	2,726	280,620	217,894	415	1,949
	외래 O.P		11,887	17,834	113,891	787,450	458,099	13,866	21,160
288	계 S.T		18,823	33,707	89,767	2,420,606	1,832,905	22,266	42,307
	입원 I.P		1,035	8,034	14,801	1,534,514	1,253,902	1,278	11,552
	외래 O.P		18,108	25,673	74,966	886,092	579,004	21,342	30,755
289	계 S.T		1,202	7,950	26,413	581,436	438,699	1,560	10,753
	입원 I.P		162	3,410	4,469	427,510	338,638	189	4,677
	외래 O.P		1,120	4,540	21,944	153,925	100,061	1,463	6,076
290	계 S.T		22,352	29,632	232,637	1,432,079	828,949	26,384	35,741
	입원 I.P		158	571	1,363	148,103	112,620	263	839
	외래 O.P		22,238	29,061	231,274	1,283,976	716,329	26,180	34,902
291	계 S.T		11	26	646	22,362	19,203	8	17
	입원 I.P		-	-	-	-	-	1	1
	외래 O.P		11	26	646	22,362	19,203	7	16
292	계 S.T		6,603	9,626	73,262	611,460	359,794	7,142	10,105
	입원 I.P		17	23	115	2,337	1,804	13	44
	외래 O.P		6,588	9,603	73,147	609,123	357,990	7,131	10,061
293	계 S.T		13,349	15,694	37,187	464,942	313,202	15,553	18,085
	입원 I.P		27	51	163	11,770	9,364	35	65
	외래 O.P		13,335	15,643	37,024	453,173	303,839	15,537	18,020
294	계 S.T		161,632	1,149,516	2,414,386	31,023,734	19,724,236	28,309	169,934
	입원 I.P		1,820	10,001	14,118	1,400,136	1,177,695	403	2,492
	외래 O.P		161,581	1,139,515	2,400,268	29,623,598	18,546,541	28,288	167,442
295	계 S.T		-	-	-	-	-	-	-
	입원 I.P		-	-	-	-	-	-	-
	외래 O.P		-	-	-	-	-	-	-
296	계 S.T		51,520	75,772	224,148	1,151,535	683,314	7,629	11,402
	입원 I.P		29	106	257	7,734	6,286	6	23
	외래 O.P		51,509	75,666	223,891	1,143,801	677,029	7,627	11,379
297	계 S.T		53,733	89,429	183,226	8,276,363	7,112,984	63,517	119,164
	입원 I.P		2,517	21,404	53,293	5,806,870	5,214,512	3,588	37,174
	외래 O.P		51,835	68,025	129,933	2,469,493	1,898,472	60,752	81,990
298	계 S.T		46,220	93,649	782,473	14,680,338	12,744,308	37,146	93,750
	입원 I.P		837	7,731	16,219	3,739,668	3,326,791	1,045	11,780
	외래 O.P		45,955	85,918	766,254	10,940,669	9,417,516	36,805	81,970
기타	계 S.T		5,810	14,794	2,929,161	5,919,433	4,255,233	4,866	14,736
	입원 I.P		94	3,933	4,774	363,844	311,149	83	4,358
	외래 O.P		5,764	10,861	2,924,387	5,555,588	3,944,084	4,832	10,378
			-	-	-	-	-	-	-
			-	-	-	-	-	-	-
			-	-	-	-	-	-	-

주 : 수진기준 (한의분류 제외, 급여일수, 진료비와 급여비는 약국포함)

연령별 급여현황(총계) <계속>

Disease Categories by Age(Total) <Cont'd>

(단위 : 명, 일, 천원)
Unit : Person, Day, KRW 1,000

44세			45세 ~ 49세				
급여일수 Reimbursed Days	진료비 Medical Expense	급여비 Benefit	진료실인원 Patients	내원일수 Visits	급여일수 Reimbursed Days	진료비 Medical Expense	급여비 Benefit
2,859,906	51,385,678	34,258,018	362,222	1,189,690	3,191,751	56,969,651	38,478,985
220,793	17,334,336	13,338,072	15,946	160,850	264,702	21,227,693	16,369,266
2,639,113	34,051,342	20,919,947	358,589	1,028,840	2,927,049	35,741,959	22,109,719
243,542	4,136,530	2,774,595	90,725	122,099	292,884	4,904,327	3,296,302
1,589	187,337	143,521	201	852	1,960	174,352	130,552
241,953	3,949,193	2,631,075	90,635	121,247	290,924	4,729,975	3,165,750
385,349	10,116,378	7,296,343	48,303	203,152	424,773	12,831,874	9,752,184
24,096	3,307,256	2,835,723	1,494	25,073	32,451	5,841,378	5,158,707
361,253	6,809,122	4,460,620	48,080	178,079	392,322	6,990,496	4,593,477
9,051	770,620	556,099	1,364	3,202	8,079	735,940	535,765
4,517	623,879	487,330	735	2,418	4,309	594,425	467,217
4,534	146,740	68,770	698	784	3,770	141,515	68,548
39,766	1,575,396	1,090,939	12,084	18,644	53,120	1,898,605	1,316,166
6,649	1,000,891	783,702	904	5,094	8,497	1,197,773	936,278
33,117	574,505	307,236	11,431	13,550	44,623	700,832	379,888
266	13,868	6,277	60	95	182	8,189	3,565
2	530	424	1	2	7	181	137
264	13,339	5,853	60	93	175	8,008	3,428
145,441	1,261,686	800,873	15,562	26,779	154,186	1,463,941	949,258
3,983	344,743	266,843	543	2,833	5,417	473,443	365,553
141,458	916,942	534,030	15,169	23,946	148,769	990,498	583,705
125,812	3,354,328	2,562,043	22,661	44,492	130,320	3,664,426	2,801,172
20,485	2,265,505	1,839,490	1,419	12,332	21,773	2,465,169	1,995,859
105,327	1,088,822	722,553	21,665	32,160	108,547	1,199,257	805,313
37,028	729,547	543,321	1,829	12,990	47,049	858,454	641,285
6,105	532,758	417,283	217	5,388	7,012	623,738	488,792
30,923	196,789	126,038	1,714	7,602	40,037	234,716	152,493
385,672	2,021,360	1,196,709	26,914	38,143	463,373	2,391,591	1,440,130
2,308	239,137	185,629	381	1,230	3,854	387,586	296,965
383,364	1,782,223	1,011,080	26,612	36,913	459,519	2,004,005	1,143,164
499	19,132	16,589	15	38	1,292	32,920	26,115
3	375	300	-	-	-	-	-
496	18,757	16,289	15	38	1,292	32,920	26,115
88,000	683,134	416,965	6,720	9,680	97,213	657,917	396,837
284	5,393	4,153	21	58	191	4,803	3,917
87,716	677,741	412,811	6,701	9,622	97,022	653,114	392,921
47,717	613,914	412,655	11,828	13,643	44,917	525,503	352,694
188	17,964	14,326	44	70	202	15,761	12,488
47,529	595,950	398,329	11,808	13,573	44,715	509,742	340,205
385,185	4,679,414	2,959,184	1,422	5,561	13,622	172,756	110,934
3,595	417,171	340,601	26	140	192	34,867	27,799
381,590	4,262,242	2,618,584	1,419	5,421	13,430	137,889	83,136
-	-	-	-	-	-	-	-
-	-	-	-	-	-	-	-
-	-	-	-	-	-	-	-
37,038	181,917	102,743	292	423	2,426	8,504	4,528
56	1,603	1,146	-	-	-	-	-
36,982	180,314	101,597	292	423	2,426	8,504	4,528
256,742	13,536,815	11,835,409	69,501	145,327	319,153	18,836,351	16,654,121
92,803	10,248,475	9,274,363	4,476	53,306	129,539	14,678,906	13,353,792
163,939	3,288,340	2,561,047	66,110	92,021	189,614	4,157,446	3,300,329
1,173,793	22,050,452	19,436,797	38,916	108,387	1,507,762	29,740,836	26,285,952
23,273	6,164,180	5,502,431	1,215	14,988	29,305	9,123,104	8,173,172
1,150,520	15,886,272	13,934,366	38,503	93,399	1,478,457	20,617,732	18,112,780
4,677,658	9,136,773	6,573,497	3,932	12,379	7,612,361	13,024,366	9,317,727
5,375	491,593	415,251	68	3,929	4,975	360,266	307,045
4,672,283	8,645,180	6,158,246	3,911	8,450	7,607,386	12,664,100	9,010,682
-	-	-	-	-	-	-	-
-	-	-	-	-	-	-	-
-	-	-	-	-	-	-	-

Note : Based on the Treatment Month (excluding herbal medicine,including pharmacy in Treatment Days Treatment Amount and Benefit Amount)

제Ⅵ - 2 표
Table VI - 2

298 질병분류별
Benefits by Classification of 298

구 분 Division			50 ~ 54세					55세 ~	
			진료실인원 Patients	내원일수 Visits	급여일수 Reimbursed Days	진료비 Medical Expense	급여비 Benefit	진료실인원 Patients	내원일수 Visits
281	계 S.T		393,134	1,358,407	3,847,565	67,319,539	46,013,249	360,353	1,293,478
	입원 I.P		19,160	212,607	341,926	27,730,019	21,369,564	17,690	210,413
	외래 O.P		388,470	1,145,800	3,505,639	39,589,520	24,643,686	356,030	1,083,065
282	계 S.T		105,893	144,679	353,571	5,778,679	3,901,124	98,223	135,897
	입원 I.P		281	1,241	2,933	268,590	204,078	267	1,019
	외래 O.P		105,766	143,438	350,638	5,510,090	3,697,046	98,101	134,878
283	계 S.T		49,169	214,508	464,391	13,072,153	9,796,290	41,918	186,762
	입원 I.P		1,915	30,981	40,694	5,822,655	5,033,097	1,692	28,121
	외래 O.P		48,831	183,527	423,697	7,249,498	4,763,194	41,612	158,641
284	계 S.T		1,330	3,690	10,235	818,039	599,216	1,006	2,717
	입원 I.P		686	2,826	4,562	672,410	527,196	496	1,986
	외래 O.P		712	864	5,673	145,629	72,020	574	731
285	계 S.T		15,394	24,769	70,709	2,704,995	1,914,768	15,453	25,281
	입원 I.P		1,221	7,380	12,218	1,828,248	1,434,732	1,226	7,525
	외래 O.P		14,527	17,389	58,491	876,747	480,036	14,625	17,756
286	계 S.T		37	60	461	5,753	2,667	30	60
	입원 I.P		2	2	12	1,103	713	1	9
	외래 O.P		36	58	449	4,651	1,954	29	51
287	계 S.T		16,843	29,535	180,898	1,732,954	1,151,174	16,076	29,375
	입원 I.P		623	3,059	5,876	625,940	492,253	642	2,970
	외래 O.P		16,387	26,476	175,022	1,107,014	658,921	15,607	26,405
288	계 S.T		23,736	52,712	162,512	5,463,701	4,281,765	22,989	60,446
	입원 I.P		1,772	17,809	30,646	3,951,446	3,233,633	2,046	25,316
	외래 O.P		22,536	34,903	131,866	1,512,255	1,048,133	21,574	35,130
289	계 S.T		2,471	19,555	62,034	1,422,610	1,092,812	2,822	21,217
	입원 I.P		280	9,075	10,959	1,088,059	865,648	277	9,749
	외래 O.P		2,307	10,480	51,075	334,551	227,164	2,643	11,468
290	계 S.T		32,262	45,588	740,441	3,092,298	1,865,333	31,849	46,432
	입원 I.P		514	1,725	5,117	488,633	374,145	561	1,611
	외래 O.P		31,848	43,863	735,324	2,603,665	1,491,188	31,428	44,821
291	계 S.T		8	15	199	12,089	8,874	8	25
	입원 I.P		-	-	-	-	-	-	-
	외래 O.P		8	15	199	12,089	8,874	8	25
292	계 S.T		7,219	10,505	126,102	781,684	473,309	7,000	10,323
	입원 I.P		26	55	260	11,298	9,172	14	24
	외래 O.P		7,199	10,450	125,842	770,387	464,137	6,987	10,299
293	계 S.T		5,792	6,433	24,175	278,651	184,738	695	795
	입원 I.P		32	50	161	11,568	9,257	10	16
	외래 O.P		5,777	6,383	24,014	267,083	175,481	693	779
294	계 S.T		72	128	1,272	4,507	2,695	28	59
	입원 I.P		-	-	-	-	-	1	4
	외래 O.P		72	128	1,272	4,507	2,695	28	55
295	계 S.T		-	-	-	-	-	-	-
	입원 I.P		-	-	-	-	-	-	-
	외래 O.P		-	-	-	-	-	-	-
296	계 S.T		14	16	148	325	183	6	7
	입원 I.P		-	-	-	-	-	-	-
	외래 O.P		14	16	148	325	183	6	7
297	계 S.T		79,067	190,960	433,782	28,332,008	25,247,776	82,499	220,080
	입원 I.P		6,116	85,128	206,358	23,079,926	21,053,962	7,156	107,582
	외래 O.P		74,274	105,832	227,424	5,252,081	4,193,814	76,886	112,498
298	계 S.T		48,179	151,055	2,277,592	42,451,460	37,416,972	54,101	184,383
	입원 I.P		1,532	21,250	43,121	12,039,516	10,764,690	1,672	22,499
	외래 O.P		47,694	129,805	2,234,471	30,411,944	26,652,283	53,555	161,884
기타	계 S.T		4,837	17,229	14,054,821	22,050,579	15,761,880	3,932	17,879
	입원 I.P		108	7,880	8,919	759,031	644,236	115	8,203
	외래 O.P		4,777	9,349	14,045,902	21,291,548	15,117,644	3,891	9,676
	계 S.T		-	-	-	-	-	-	-
	입원 I.P		-	-	-	-	-	-	-
	외래 O.P		-	-	-	-	-	-	-

주 : 수진기준 (한의분류 제외, 급여일수, 진료비와 급여비는 약국포함)

연령별 급여현황(총계) <계속>

Disease Categories by Age(Total) <Cont'd>

(단위 : 명, 일, 천원)
Unit : Person, Day, KRW 1,000

59세			60 ~ 64세				
급여일수 Reimbursed Days	진료비 Medical Expense	급여비 Benefit	진료실인원 Patients	내원일수 Visits	급여일수 Reimbursed Days	진료비 Medical Expense	급여비 Benefit
3,825,580	64,822,763	44,634,901	250,554	933,032	2,900,227	46,892,695	32,542,064
335,194	28,001,355	21,585,137	11,901	147,340	235,837	20,751,235	16,026,165
3,490,386	36,821,408	23,049,763	247,575	785,692	2,664,390	26,141,460	16,515,900
340,323	5,289,503	3,582,241	65,897	93,462	237,692	3,583,054	2,448,860
2,777	252,707	193,657	200	892	2,082	247,934	190,920
337,546	5,036,796	3,388,584	65,807	92,570	235,610	3,335,120	2,257,941
417,262	11,221,968	8,370,107	26,248	124,666	283,746	7,695,948	5,857,580
36,786	4,966,508	4,235,559	1,133	20,463	26,706	3,682,647	3,180,724
380,476	6,255,460	4,134,548	26,073	104,203	257,040	4,013,301	2,676,856
11,891	645,780	475,020	730	2,320	11,229	509,367	380,087
3,538	531,966	416,767	363	1,672	2,989	432,256	338,769
8,353	113,814	58,254	409	648	8,240	77,111	41,318
74,608	2,670,989	1,899,872	11,423	19,750	60,529	2,158,563	1,548,158
12,710	1,804,694	1,417,221	978	6,272	10,572	1,517,412	1,187,083
61,898	866,295	482,651	10,772	13,478	49,957	641,151	361,075
105	4,784	2,441	14	21	26	1,999	831
16	981	687	-	-	-	-	-
89	3,803	1,754	14	21	26	1,999	831
179,179	1,561,917	1,020,585	11,510	21,437	129,652	1,232,018	833,258
5,906	478,838	370,611	453	2,137	4,254	480,720	375,193
173,273	1,083,080	649,974	11,172	19,300	125,398	751,298	458,065
191,563	7,520,516	5,992,160	18,135	55,499	176,284	8,043,727	6,418,527
42,678	5,976,908	4,924,302	1,917	27,310	45,996	6,761,352	5,545,113
148,885	1,543,608	1,067,858	16,835	28,189	130,288	1,282,375	873,415
86,021	1,382,668	1,025,977	2,681	22,503	86,657	1,380,081	1,023,367
11,641	981,860	759,493	224	10,598	12,399	968,782	743,961
74,380	400,808	266,485	2,540	11,905	74,258	411,299	279,406
807,126	3,263,447	1,942,256	25,818	38,778	630,409	2,902,367	1,763,645
5,789	496,417	377,057	616	2,124	6,300	593,324	453,316
801,337	2,767,031	1,565,199	25,362	36,654	624,109	2,309,043	1,310,330
862	26,362	23,309	4	11	156	4,724	4,247
-	-	-	1	6	125	4,050	3,812
862	26,362	23,309	4	5	31	673	435
151,894	742,012	445,188	4,892	7,223	107,323	512,295	308,405
129	4,845	3,663	12	58	140	7,826	6,203
151,765	737,167	441,524	4,882	7,165	107,183	504,469	302,202
4,618	42,566	27,631	106	135	529	8,770	5,435
73	3,345	2,662	5	6	20	1,620	1,288
4,545	39,221	24,969	105	129	509	7,150	4,147
211	1,584	918	11	13	140	357	228
4	203	149	-	-	-	-	-
207	1,381	769	11	13	140	357	228
-	-	-	-	-	-	-	-
-	-	-	-	-	-	-	-
-	-	-	-	-	-	-	-
42	215	136	7	10	269	539	256
-	-	-	-	-	-	-	-
42	215	136	7	10	269	539	256
509,593	33,985,522	30,337,773	63,835	176,721	423,523	26,996,247	24,115,457
252,552	27,992,256	25,455,523	5,542	86,186	201,332	21,907,874	19,923,903
257,041	5,993,266	4,882,250	59,409	90,535	222,191	5,088,373	4,191,554
2,841,997	48,387,522	42,413,872	53,037	191,891	2,675,534	38,002,090	32,721,985
48,520	12,024,049	10,772,986	1,349	19,756	38,164	9,265,760	8,285,784
2,793,477	36,363,473	31,640,886	52,573	172,135	2,637,370	28,736,331	24,436,200
20,831,467	30,863,064	21,992,719	2,704	11,296	22,999,750	32,788,486	23,290,280
9,669	696,467	582,316	67	5,352	6,208	481,582	407,357
20,821,798	30,166,597	21,410,403	2,665	5,944	22,993,542	32,306,903	22,882,923
-	-	-	-	-	-	-	-
-	-	-	-	-	-	-	-
-	-	-	-	-	-	-	-

Note : Based on the Treatment Month (excluding herbal medicine,including pharmacy in Treatment Days Treatment Amount and Benefit Amount)

제Ⅵ - 2 표
Table VI - 2

298 질병분류별
Benefits by Classification of 298

구 분 Division			65 ~ 69세					70세 ~	
			진료실인원 Patients	내원일수 Visits	급여일수 Reimbursed Days	진료비 Medical Expense	급여비 Benefit	진료실인원 Patients	내원일수 Visits
281	계 S.T		202,065	794,853	2,518,682	38,117,344	27,254,549	180,122	737,688
	입원 I.P		8,749	118,276	188,205	16,753,217	12,909,632	6,938	102,095
	외래 O.P		199,834	676,577	2,330,477	21,364,127	14,344,917	178,284	635,593
282	계 S.T		47,333	68,984	179,084	2,609,380	1,835,503	37,101	56,207
	입원 I.P		197	1,030	2,598	232,517	181,647	188	962
	외래 O.P		47,244	67,954	176,486	2,376,863	1,653,856	37,001	55,245
283	계 S.T		19,598	96,366	223,886	5,745,720	4,429,960	15,990	87,323
	입원 I.P		841	16,493	21,314	2,811,197	2,403,931	753	17,646
	외래 O.P		19,457	79,873	202,572	2,934,523	2,026,029	15,857	69,677
284	계 S.T		662	3,096	17,965	718,525	547,380	780	3,340
	입원 I.P		329	2,415	3,802	630,190	498,433	407	2,560
	외래 O.P		368	681	14,163	88,335	48,946	421	780
285	계 S.T		9,412	17,552	53,182	2,005,220	1,469,397	7,703	16,440
	입원 I.P		927	6,343	10,239	1,481,404	1,160,762	937	7,043
	외래 O.P		8,788	11,209	42,943	523,816	308,635	7,124	9,397
286	계 S.T		5	8	78	896	460	6	14
	입원 I.P		-	-	-	-	-	-	-
	외래 O.P		5	8	78	896	460	6	14
287	계 S.T		9,911	19,143	112,164	882,920	612,826	9,130	18,431
	입원 I.P		339	1,372	2,696	282,787	218,716	302	1,519
	외래 O.P		9,657	17,771	109,468	600,133	394,110	8,885	16,912
288	계 S.T		16,194	61,935	201,141	9,719,310	7,781,757	14,836	66,117
	입원 I.P		1,995	34,997	57,059	8,424,291	6,879,089	2,277	39,781
	외래 O.P		14,837	26,938	144,082	1,295,019	902,668	13,311	26,336
289	계 S.T		3,049	25,055	94,613	1,541,102	1,136,713	3,816	29,115
	입원 I.P		207	11,433	13,459	1,090,234	828,735	206	13,756
	외래 O.P		2,905	13,622	81,154	450,867	307,978	3,664	15,359
290	계 S.T		26,749	40,914	499,790	2,482,744	1,529,831	26,266	41,416
	입원 I.P		553	1,736	5,941	548,574	415,017	648	2,133
	외래 O.P		26,334	39,178	493,849	1,934,170	1,114,814	25,750	39,283
291	계 S.T		3	27	89	8,482	7,474	2	10
	입원 I.P		1	23	28	6,940	6,113	1	9
	외래 O.P		3	4	61	1,542	1,361	1	1
292	계 S.T		3,825	5,634	81,102	340,788	210,196	2,989	3,987
	입원 I.P		5	17	66	2,221	1,691	6	15
	외래 O.P		3,822	5,617	81,036	338,567	208,505	2,985	3,972
293	계 S.T		56	85	474	8,126	5,694	28	38
	입원 I.P		10	25	74	4,457	3,516	1	5
	외래 O.P		51	60	400	3,669	2,177	27	33
294	계 S.T		7	8	261	387	256	2	2
	입원 I.P		-	-	-	-	-	-	-
	외래 O.P		7	8	261	387	256	2	2
295	계 S.T		-	-	-	-	-	-	-
	입원 I.P		-	-	-	-	-	-	-
	외래 O.P		-	-	-	-	-	-	-
296	계 S.T		1	1	1	14	12	1	1
	입원 I.P		-	-	-	-	-	-	-
	외래 O.P		1	1	1	14	12	1	1
297	계 S.T		55,630	170,265	384,999	26,045,210	23,414,839	48,609	164,107
	입원 I.P		4,922	88,545	196,967	21,572,737	19,632,602	4,633	89,525
	외래 O.P		51,558	81,720	188,032	4,472,472	3,782,237	44,694	74,582
298	계 S.T		65,247	241,881	2,634,272	28,808,046	24,142,030	79,856	298,866
	입원 I.P		1,126	17,470	32,052	5,990,206	5,243,299	896	13,894
	외래 O.P		64,792	224,411	2,602,220	22,817,840	18,898,731	79,417	284,972
기타	계 S.T		1,823	7,258	26,331,806	37,021,226	26,490,259	1,384	6,697
	입원 I.P		74	3,301	4,317	488,393	418,518	71	3,459
	외래 O.P		1,787	3,957	26,327,489	36,532,833	26,071,742	1,345	3,238
	계 S.T		-	-	-	-	-	-	-
	입원 I.P		-	-	-	-	-	-	-
	외래 O.P		-	-	-	-	-	-	-

주 : 수진기준 (한의분류 제외, 급여일수, 진료비와 급여비는 약국포함)

연령별 급여현황(총계) <계속>

Disease Categories by Age(Total) <Cont'd>

(단위 : 명, 일, 천원)
Unit : Person, Day, KRW 1,000

74세			75세이상				
급여일수 Reimbursed Days	진료비 Medical Expense	급여비 Benefit	진료실인원 Patients	내원일수 Visits	급여일수 Reimbursed Days	진료비 Medical Expense	급여비 Benefit
2,331,397	33,278,757	24,060,485	254,084	1,015,488	3,278,898	44,486,110	31,864,032
156,373	13,982,952	10,739,645	9,311	134,224	197,632	16,983,769	12,959,709
2,175,024	19,295,805	13,320,840	250,686	881,264	3,081,266	27,502,341	18,904,323
152,482	2,096,775	1,498,810	40,369	64,604	179,327	2,628,454	1,894,847
1,976	239,974	184,324	310	2,064	4,030	502,110	388,494
150,506	1,856,801	1,314,486	40,184	62,540	175,297	2,126,344	1,506,353
204,820	5,779,592	4,621,248	19,904	129,991	285,694	9,052,621	7,217,008
23,094	3,310,111	2,874,700	1,404	37,610	46,417	5,842,145	4,953,309
181,726	2,469,481	1,746,548	19,527	92,381	239,277	3,210,476	2,263,699
20,536	812,951	615,712	1,745	8,198	42,325	1,820,575	1,371,538
4,393	720,455	561,675	1,046	6,771	11,691	1,630,478	1,265,127
16,143	92,496	54,037	806	1,427	30,634	190,097	106,412
48,015	2,341,272	1,759,087	8,915	22,968	62,793	4,016,677	3,053,982
10,991	1,898,523	1,493,257	1,647	12,848	20,094	3,477,994	2,736,424
37,024	442,748	265,830	7,798	10,120	42,699	538,683	317,559
37	1,215	446	11	19	167	1,954	1,064
-	-	-	2	4	12	1,033	625
37	1,215	446	10	15	155	921	440
104,091	879,761	633,722	12,470	28,630	165,916	1,326,431	965,859
2,795	368,412	286,339	467	3,370	5,264	611,358	469,030
101,296	511,349	347,382	12,086	25,260	160,652	715,073	496,829
217,133	11,467,539	9,172,776	17,803	97,653	313,655	16,407,437	13,053,299
65,601	10,221,286	8,309,061	3,265	64,789	101,842	14,695,914	11,866,660
151,532	1,246,253	863,714	15,520	32,864	211,813	1,711,523	1,186,639
109,809	1,752,709	1,296,430	6,158	89,472	260,029	5,664,351	4,167,083
15,237	1,233,292	922,866	758	63,445	65,983	4,772,461	3,519,338
94,572	519,417	373,565	5,477	26,027	194,046	891,890	647,745
427,076	2,442,723	1,532,557	31,758	54,197	526,071	3,185,869	2,015,886
6,481	639,484	487,026	919	3,646	10,003	949,850	697,864
420,595	1,803,239	1,045,531	31,013	50,551	516,068	2,236,019	1,318,023
10	2,591	2,006	3	7	529	10,675	9,205
9	2,524	1,986	-	-	-	-	-
1	68	20	3	7	529	10,675	9,205
45,951	214,851	137,120	2,980	3,868	50,739	194,824	128,541
83	3,054	2,366	6	41	101	9,742	7,677
45,868	211,797	134,754	2,975	3,827	50,638	185,083	120,864
133	2,725	1,855	32	44	233	3,725	2,451
15	1,086	862	3	7	13	1,651	1,242
118	1,639	994	31	37	220	2,075	1,209
10	146	82	5	8	64	195	133
-	-	-	-	-	-	-	-
10	146	82	5	8	64	195	133
-	-	-	-	-	-	-	-
-	-	-	-	-	-	-	-
-	-	-	-	-	-	-	-
14	63	45	3	4	18	107	67
-	-	-	-	-	-	-	-
14	63	45	3	4	18	107	67
373,435	25,104,912	22,559,090	140,826	391,577	641,479	42,992,663	34,741,323
193,413	20,948,508	19,007,903	6,963	156,734	257,168	29,221,814	25,906,517
180,022	4,156,405	3,551,187	134,830	234,843	384,311	13,770,849	8,834,806
2,596,362	19,386,976	15,295,101	120,273	458,384	3,471,957	22,542,822	16,767,093
23,961	3,116,931	2,668,957	1,457	42,903	53,106	4,532,189	3,597,151
2,572,401	16,270,046	12,626,144	119,231	415,481	3,418,851	18,010,633	13,169,942
28,997,563	41,305,111	29,679,070	1,353	12,700	43,095,736	64,994,058	46,808,911
4,099	372,845	312,919	202	9,317	10,894	1,066,307	873,505
28,993,464	40,932,266	29,366,151	1,206	3,383	43,084,842	63,927,750	45,935,406
-	-	-	-	-	-	-	-
-	-	-	-	-	-	-	-
-	-	-	-	-	-	-	-

Note : Based on the Treatment Month (excluding herbal medicine,including pharmacy in Treatment Days Treatment Amount and Benefit Amount)

제Ⅵ - 3 표

Table VI - 3

질병소분류별 다빈도

Benefits by Frequency

순위 Rank	상병 기호 I.C.D	상 병 명 Diseases	진료실인원 Patients	내원일수 Visits	급여일수 Reimbursed Days	진료비 Medical Expense	급여비 Benefit
1	J20	급 성 기 관 지 염	15,287,437	53,346,237	227,361,198	1,335,250,571	983,177,920
2	K05	치 은 염 및 치 주 질 환	12,908,865	25,664,568	47,224,009	968,196,552	675,155,854
3	J03	급 성 편 도 염	6,968,135	14,993,995	59,942,094	389,292,350	282,834,348
4	J06	다발성 및 상해불명 부위의 급성 상기도	6,644,706	14,036,693	59,769,725	329,996,294	238,056,178
5	J30	혈 관 운 동 성 및 알 레 르 기 성 비 염	6,353,709	14,995,547	87,992,022	397,161,433	283,639,857
6	K29	위 염 및 십 이 지 장 염	5,468,926	10,402,585	86,894,702	373,496,606	257,020,354
7	K02	치 아 우 식	5,430,573	9,060,433	11,002,376	299,116,535	211,887,155
8	I10	본 태 성 (일 차 성) 고 혈 압	5,298,512	42,911,687	1,343,577,466	2,544,631,901	1,811,701,328
9	J02	급 성 인 두 염	5,151,234	10,950,809	45,369,494	260,043,610	189,092,334
10	J00	급 성 비 인 두 염 [감 기]	4,966,105	10,754,643	45,751,034	211,279,768	156,040,735
11	L23	알 레 르 기 성 접 촉 피 부 염	4,731,862	9,574,201	49,684,648	236,966,660	171,443,300
12	M54	등 통 증	4,680,375	22,538,117	85,055,899	652,735,433	473,129,051
13	K04	치 수 및 치 근 단 주 위 조 직 의 질 환	4,531,276	16,443,997	23,691,350	581,065,848	409,081,882
14	H10	결 막 염	4,391,101	7,457,588	25,391,625	212,133,111	153,821,391
15	J01	급 성 부 비 동 염	4,112,033	11,565,675	51,598,620	297,185,807	216,641,923
16	A09	감염성 및 상해불명 기원의 기타 위장염	3,962,821	7,266,454	27,859,283	344,864,903	243,024,363
17	K21	위 - 식 도 역 류 병	3,712,312	8,418,986	119,486,876	443,479,971	297,570,062
18	J04	급 성 후 두 염 및 기 관 염	3,382,726	6,958,101	29,935,172	171,617,474	124,102,189
19	M79	달리 분류되지 않은 기타 연조직 장애	2,936,713	7,411,418	30,956,399	198,878,934	139,911,665
20	M17	무 료 관 절 증	2,535,152	19,197,872	113,173,236	1,040,414,554	769,378,744
21	L50	두 드 러 기	2,498,448	4,871,859	32,456,265	135,490,416	92,589,844
22	H52	굴 절 및 조 절 의 장 애	2,480,551	3,369,818	8,158,965	119,699,371	83,570,144
23	H04	눈 물 계 통 의 장 애	2,404,475	4,444,342	20,869,670	165,685,014	116,906,785
24	B35	피 부 사 상 균 증	2,387,720	5,348,411	43,756,927	218,827,268	154,770,683
25	J40	급성인지 만성인지 명시되지 않은 기관지	2,365,894	4,988,530	23,727,685	155,560,658	108,408,754
26	J32	만 성 부 비 동 염	2,137,426	6,440,567	28,693,863	225,078,116	160,393,318
27	S33	요추 및 골반의 관절 및 인대의 탈구, 염	2,117,574	6,782,712	20,049,770	211,471,887	150,376,997
28	E11	인슐린 - 비의존 당뇨병	2,084,040	16,673,773	459,084,157	1,350,063,364	929,767,442
29	M75	어 깨 병 변	1,954,642	10,467,006	40,383,927	438,207,535	316,492,831
30	M51	기 타 추 간 관 장 애	1,879,098	13,091,062	51,468,145	625,424,133	448,911,348
31	S93	발목 및 발부위의 관절 및 인대의 탈구,	1,842,842	4,856,837	12,930,859	181,455,769	124,606,181
32	H16	각 막 염	1,744,326	3,290,730	11,711,736	106,733,123	76,217,297
33	J45	천 식	1,718,858	5,734,018	40,371,289	231,445,555	164,806,459
34	K00	치 아 의 발 욕 및 맹 출 장 애	1,692,637	3,056,151	3,285,716	64,706,419	46,375,875
35	H00	다 레 끼 및 콩 다 레 끼	1,692,180	2,895,883	10,618,475	89,483,460	63,431,052
36	N76	질 및 외 음 부 의 기 타 염 증	1,648,717	3,374,847	12,800,948	75,870,744	52,081,358
37	J21	급 성 세 기 관 지 염	1,617,984	5,306,562	21,795,522	154,035,114	118,277,439
38	H66	화농성 및 상해불명의 중이염	1,616,942	7,092,633	27,837,932	194,488,043	145,586,916
39	K52	기타 비감염성 위장염 및 결장염	1,601,976	2,328,546	9,676,228	71,746,223	50,289,081
40	K03	치 아 경 조 직 의 기 타 질 환	1,578,928	2,398,972	3,208,230	101,159,092	71,049,273
41	N30	방 광 염	1,562,535	3,654,219	18,714,826	116,877,269	81,252,360
42	H60	외 이 염	1,518,684	3,524,420	9,766,072	71,725,838	51,744,680
43	K59	기 타 기 능 성 장 장 애	1,484,262	2,475,234	19,184,552	88,094,212	59,489,793
44	K58	자 극 성 장 증 후 군	1,482,632	2,418,072	15,877,689	102,353,280	68,971,966
45	R10	복 부 및 골 반 통 증	1,462,478	2,126,758	10,060,111	120,975,946	70,199,740
46	L30	기 타 피 부 염	1,450,174	2,562,379	13,502,991	66,710,423	46,118,758
47	M65	윤활막염 및 힘줄 윤활막염	1,428,475	4,280,049	16,455,193	133,965,861	94,827,313
48	E78	지질단백질대사장애 및 기타 지질증	1,399,132	4,246,960	150,249,992	269,847,440	182,352,524
49	M48	기 타 척 추 병 증	1,394,208	10,285,034	64,500,357	548,955,889	395,238,619
50	S63	손목 및 손부위의 관절 및 인대의 탈구,	1,383,880	2,978,772	8,607,123	97,996,792	67,256,737

주 : 수진기준 (한의분류 제외, 급여일수, 진료비와 급여비는 약국포함)

상병 급여현황(계)

of Disease(Total)

(단위 : 명, 일, 천원)

Unit : Person, Day, KRW 1,000

순위 Rank	상병 기호 I.C.D	상 병 명 Diseases	진료실인원 Patients	내원일수 Visits	급여일수 Reimbursed Days	진료비 Medical Expense	급여비 Benefit
51	M25	달리 분류되지 않은 기타 관절장애	1,358,070	3,840,367	20,018,692	121,625,088	81,272,914
52	L24	자 극 물 접 촉 피 부 염	1,342,047	2,311,683	11,087,219	56,425,130	40,553,627
53	M47	척 추 증	1,120,745	6,331,338	23,787,928	216,001,117	158,644,979
54	J31	만 성 비 염 , 비 인 두 염 및 인 두 염	1,117,544	2,640,021	11,887,171	70,860,503	49,552,396
55	L03	연 조 직 염	1,106,874	2,602,643	9,456,974	98,337,977	70,527,934
56	K25	위 궤 양	1,095,388	2,595,939	32,916,931	165,292,712	114,984,175
57	K01	매 물 치 및 매 복 치	1,089,185	2,349,730	5,484,839	103,774,850	67,304,258
58	J18	상 세 불 명 병 원 체 의 폐 렴	1,087,030	5,122,840	16,843,633	496,349,324	387,547,593
59	L02	피 부 의 농 양 , 종 기 및 큰 종 기	1,072,022	2,372,110	9,512,222	68,887,172	49,005,435
60	M13	기 타 관 절 염	1,069,945	3,957,825	25,563,422	141,727,686	104,053,425
61	N72	자 궁 경 부 의 염 증 성 질 환	1,066,432	2,083,475	8,147,624	52,508,865	35,641,921
62	B37	칸 디 다 증	1,058,988	2,152,144	8,606,552	57,905,862	40,608,802
63	N40	전 립 선 의 증 식 증	1,018,226	4,900,521	153,224,532	359,260,785	244,126,781
64	J34	코 및 부 비 동 의 기 타 장 애	990,589	2,199,726	9,717,309	90,323,633	62,712,012
65	K12	구 내 염 및 관 련 병 변	980,536	1,648,148	5,679,264	40,005,999	28,477,987
66	S13	목 부위의 관절 및 인대의 탈구, 염좌 및	969,926	2,579,100	7,598,243	81,982,699	57,235,144
67	L20	아 토 피 피 부 염	949,953	2,013,965	13,923,242	65,901,981	45,233,204
68	M77	기 타 골 부 착 부 병 증	946,295	3,478,005	14,131,905	98,069,333	68,052,565
69	L21	지 루 피 부 염	936,448	1,919,851	11,667,012	51,129,444	36,232,797
70	S61	손 목 및 손 의 열 린 상 처	913,788	2,918,561	6,844,395	100,717,282	65,507,239
71	H25	노 년 성 백 내 장	905,968	3,045,656	11,853,029	389,918,866	304,624,773
72	J36	편 도 주 위 농 양	898,068	1,749,777	6,844,049	52,189,762	37,654,358
73	J22	상 세 불 명 의 급 성 하 기 도 감 염	892,426	1,947,230	8,497,318	48,781,773	35,750,558
74	K08	치 아 및 지 지 구 조 의 기 타 장 애	880,228	2,140,606	3,950,543	327,633,159	172,281,807
75	H81	전 정 기 능 의 장 애	879,469	2,277,175	23,391,421	126,623,221	85,176,869
76	M50	경 추 간 판 장 애	869,035	5,143,573	18,668,053	221,967,116	156,671,843
77	M19	기 타 관 절 증	865,649	3,012,894	25,907,414	132,722,517	92,443,942
78	H65	비 화 농 성 중 이 염	843,929	2,792,149	10,875,647	80,692,398	58,155,996
79	S83	무릎의 관절 및 인대의 탈구, 염좌 및 긴	808,103	3,411,944	10,056,757	206,736,465	150,748,401
80	R07	목 구 멍 및 가 습 의 통 증	787,763	1,244,056	15,329,968	97,172,226	58,862,955
81	B00	헤르페스바이러스[단순헤르페스] 감염	778,463	1,256,747	5,451,223	40,223,882	28,903,468
82	Z34	정 상 임 신 의 관 리	771,797	5,577,738	11,006,279	146,527,827	94,271,689
83	M81	병 적 골 절 이 없 는 골 다 공 증	764,725	2,843,281	54,672,312	155,474,282	106,509,953
84	R51	두 통	757,266	1,219,531	11,533,099	65,873,267	39,872,018
85	R42	어 지 러 움	734,487	1,359,756	14,355,274	85,586,707	52,106,496
86	K07	치 아 열 굴 이 상 [부 정 교 합 포 함]	710,864	1,211,594	3,881,782	38,377,642	24,960,554
87	H40	녹 내 장	706,065	2,160,746	12,556,320	136,474,685	91,629,618
88	S43	견갑대의 관절 및 인대의 탈구, 염좌 및	705,489	2,082,412	6,468,261	66,172,914	46,724,311
89	K76	간 의 기 타 질 환	703,123	1,278,544	16,027,977	79,302,499	52,484,154
90	Z29	기 타 예 방 적 조 치 의 필 요	702,889	964,458	1,104,722	62,797,899	44,402,862
91	B08	달리분류되지않은피부및점막병변이특징	685,005	1,402,364	4,398,280	39,669,112	30,888,783
92	N95	폐경기 및 기타 폐경기 전후 장애	684,663	2,060,485	84,639,924	77,412,528	50,885,647
93	R50	기 타 및 원 인 미 상 의 열	679,463	1,142,192	3,809,969	63,300,700	42,628,824
94	S01	머 리 의 열 린 상 처	679,445	1,934,930	4,129,999	90,090,734	53,529,328
95	L04	급 성 림 프 절 염	664,562	1,230,164	4,854,433	37,595,897	26,262,042
96	I84	치 핵	655,250	2,168,731	9,685,073	237,400,933	183,505,593
97	Z46	기타장치부의작및조정을위하여보건서비스	647,164	820,929	907,690	23,563,799	15,109,565
98	B02	대 상 포 진	644,280	2,315,837	10,782,799	125,914,375	89,241,523
99	K30	소 화 불 량	630,426	997,128	7,878,359	34,783,201	22,809,500
100	S02	두 개 골 및 안 면 골 의 골 절	628,724	1,430,756	2,492,642	88,917,044	61,041,254

Note : Based on the Treatment Month (excluding herbal medicine,including pharmacy in Treatment Days Treatment Amount and Benefit Amount)

제Ⅵ - 3 표

Table VI - 3

질병소분류별 다빈도

Benefits by Frequency

순위 Rank	상병 기호 I.C.D	상 병 명 Diseases	진료실인원 Patients	내원일수 Visits	급여일수 Reimbursed Days	진료비 Medical Expense	급여비 Benefit
101	H11	결막의 기타 장애	585,424	925,101	3,351,993	34,382,171	23,816,547
102	I20	협심증	581,780	2,677,042	120,118,187	600,977,039	463,923,756
103	A04	기타 세균성 장 감염	580,604	926,870	3,500,466	42,768,684	31,185,187
104	L25	상세불명의 접촉 피부염	578,755	988,923	4,717,508	23,600,421	16,921,366
105	G44	기타 두통 증후군	577,179	1,122,554	11,020,659	63,802,715	41,031,579
106	H35	기타 망막 장애	576,997	1,503,932	19,177,549	129,723,275	97,060,822
107	S23	홍곽의 관절 및 인대의 탈구, 염좌 및 긴	553,921	1,049,035	3,793,967	33,764,932	23,702,324
108	T15	외안근의 이물	524,819	746,584	1,994,980	28,453,428	19,771,000
109	F32	우울병 에피소드	521,168	4,029,587	67,001,651	224,879,224	153,579,117
110	J11	바이러스가 확인되지 않은 인플루엔자	518,984	947,348	3,782,121	44,728,460	32,708,708
111	K63	장외기타질환	515,969	842,054	5,000,358	145,066,624	95,931,658
112	J35	편도 및 아데노이드의 만성 질환	515,746	1,151,813	4,477,369	62,416,078	46,151,140
113	J41	단순성 및 점액농성 만성 기관지염	508,449	1,125,998	5,945,074	31,702,572	22,901,476
114	A08	바이러스 및 기타 명시된 장 감염	507,060	806,501	3,053,753	28,731,111	22,051,882
115	H01	눈꺼풀의 기타 염증	500,736	825,794	3,242,250	25,219,869	17,857,934
116	F41	기타 불안 장애	500,522	2,497,541	42,690,495	113,005,869	76,503,938
117	S00	머리의 표재성 손상	495,984	766,984	1,740,007	31,925,024	19,819,906
118	G43	편두통	495,148	1,055,952	11,418,258	49,395,932	32,730,070
119	J38	달리 분류되지 않은 성대 및 후두의 질환	481,569	978,733	5,598,599	44,099,403	29,787,152
120	H61	외이외기타장애	480,944	748,831	1,788,381	21,104,548	15,083,903
121	K27	상세불명 부위의 소화성 궤양	478,583	959,978	9,398,490	36,192,064	25,770,931
122	L08	피부 및 피하조직의 기타 국소 감염	476,338	847,149	3,408,459	21,805,134	15,609,198
123	J39	상기도의 기타 질환	468,802	947,687	4,006,514	28,158,260	20,282,961
124	J37	만성 후두염 및 후두 기관염	446,311	990,957	5,080,522	29,804,382	20,428,521
125	R11	구역 및 구토	442,116	580,760	2,444,561	21,023,300	13,893,156
126	N39	비뇨계통의 기타 장애	436,554	1,192,365	8,264,494	117,216,406	86,251,528
127	I63	뇌경색증	434,018	8,279,589	98,458,897	1,031,449,248	753,805,230
128	L29	가려움증	426,036	792,717	6,155,280	22,418,288	15,127,695
129	N93	기타 이상 자궁 및 질 출혈	423,948	717,906	2,847,019	25,262,131	16,404,676
130	S60	손목 및 손의 표재성 손상	417,537	647,838	1,742,383	23,358,721	15,035,736
131	G47	수면 장애	414,521	1,276,882	21,917,198	46,342,835	33,057,040
132	E03	기타 갑상선 기능 저하증	413,795	1,692,677	69,957,020	94,652,277	60,723,484
133	S80	아래 다리의 표재성 손상	412,399	815,731	2,412,169	27,079,627	18,146,052
134	E14	상세불명의 당뇨병	411,104	2,373,375	60,828,493	211,861,908	145,773,393
135	L28	만성 단순태선 및 가려움발진	401,395	831,640	5,156,177	24,504,472	16,984,490
136	M53	달리 분류되지 않은 기타 등병증	396,835	1,283,761	4,303,134	44,877,535	32,127,739
137	N34	요도염 및 요도 증후군	393,498	998,273	4,615,905	28,043,681	19,729,407
138	B07	바 이 러 스 사 마 귀	393,074	973,806	1,837,979	44,202,060	29,454,818
139	J42	상세불명의 만성 기관지염	384,055	886,978	5,585,197	30,140,359	21,201,629
140	E04	기타 비독성 고이터	379,571	844,014	15,419,711	48,270,505	27,923,828
141	B18	만성 바 이 러 스 간염	377,213	1,703,234	48,885,268	373,265,192	243,329,506
142	M62	기타 근육 장애	376,049	1,032,629	3,436,703	30,125,420	21,653,525
143	N91	무월경, 소량 및 희발월경	374,232	543,634	1,741,316	12,275,172	7,959,912
144	N64	유방외기타장애	369,716	462,849	1,238,480	15,187,689	9,439,208
145	R05	기침	362,927	618,043	5,508,392	33,288,668	18,466,389
146	D50	철결핍빈혈	361,072	760,223	15,290,581	36,739,810	24,731,957
147	Z38	출산 장소에 따른 생존 출생	355,808	2,741,532	2,783,888	114,213,677	111,616,160
148	S90	발목 및 발의 표재성 손상	354,200	565,528	1,614,271	20,730,125	13,396,408
149	S53	팔꿈치의 관절 및 인대의 탈구, 염좌 및	349,278	833,388	2,259,820	31,640,429	21,917,000
150	L01	농가진	348,431	579,259	2,329,559	14,624,596	10,858,439

주 : 수진기준 (한의분류 제외, 급여일수, 진료비와 급여비는 약국포함)

상병 급여현황(계) <계속>

of Disease(Total) <Cont'd>

(단위 : 명, 일, 천원)

Unit : Person, Day, KRW 1,000

순위 Rank	상병 기호 I.C.D	상 병 명 Diseases	진료실인원 Patients	내원일수 Visits	급여일수 Reimbursed Days	진료비 Medical Expense	급여비 Benefit
151	L84	티 눈 및 굳은 살	348,424	792,430	1,875,981	30,575,158	21,402,780
152	M72	섬유 모 세 포 장애	336,412	1,122,678	4,748,977	36,354,783	25,751,642
153	J15	달리 분류되지 않은 세균 폐렴	336,409	1,359,259	4,578,630	127,552,713	98,857,648
154	I11	고혈압성 심장병	329,311	1,839,248	69,171,935	160,242,932	110,542,776
155	H36	달리 분류된 질환에서의 망막장애	325,255	975,788	22,981,568	68,926,449	45,713,046
156	M23	무릎의 내부 이상	319,982	1,526,665	6,630,384	121,968,476	90,526,618
157	H26	기타 백내장	312,561	845,303	3,581,808	118,265,112	87,115,640
158	M10	통풍	309,355	1,414,133	23,110,609	59,389,841	40,172,653
159	S62	손목 및 손부위의 골절	307,012	1,958,543	4,206,067	106,397,198	74,359,708
160	N31	달리 분류되지 않은 방광의 신경근육기	305,279	856,422	18,688,334	52,016,310	34,991,088
161	H93	달리 분류되지 않은 귀의 기타 장애	304,473	714,732	7,133,312	28,071,430	18,002,541
162	C73	갑상선의 악성 신 생물	302,345	1,851,574	92,479,981	271,961,808	244,461,747
163	H19	달리 분류된 질환에서의 공막 및 각막의	299,625	570,747	2,118,438	19,291,662	13,743,594
164	K26	십이지장 궤양	297,328	658,388	8,483,461	53,013,043	37,063,735
165	S20	흉곽의 표재성 손상	296,002	512,473	1,959,939	20,290,955	13,552,451
166	N41	전립선의 염증성 질환	292,139	1,043,582	10,031,425	47,954,668	33,330,523
167	D25	자궁의 평활근종	292,032	812,617	4,765,202	146,706,354	111,523,627
168	T14	상세불명의 신체부위의 손상	291,549	514,385	1,520,305	19,525,775	12,417,277
169	H02	눈꺼풀의 기타 장애	289,224	750,566	2,339,196	35,969,597	25,064,766
170	S22	늑골, 흉골 및 흉추의 골절	287,127	2,085,647	7,205,451	156,167,488	112,256,825
171	F51	비기질성수면장애	285,189	1,157,833	21,001,837	40,754,753	28,238,211
172	D23	피부의 기타 양성 신 생물	284,660	616,506	1,492,953	26,696,924	17,484,732
173	M76	발을 제외한 하지의 골부착부병증	282,267	768,017	2,810,030	21,926,105	15,231,928
174	R04	기도출혈	280,655	550,929	2,070,544	34,339,249	23,183,179
175	H90	전음성 및 감각 신경성 난청	280,460	490,461	2,527,807	34,327,289	24,135,713
176	S92	발목을 제외한 발의 골절	275,249	1,920,504	4,339,959	111,510,080	78,947,310
177	F00	알츠하이머병에서의 치매	274,234	13,246,492	49,181,342	976,994,595	714,472,992
178	M15	다발관절증	272,035	1,067,197	12,938,971	46,202,252	32,222,712
179	D12	결장, 직장, 항문 및 항문관의 양성 신 생물	264,562	477,401	2,951,706	80,739,868	53,252,395
180	B30	바 이 러 스 결 막 염	263,732	523,363	1,645,150	13,125,523	9,412,237
181	S06	두개내손상	259,956	1,350,856	6,051,290	212,054,519	160,885,086
182	S91	발목 및 발의 열린 상처	256,669	721,421	1,769,036	24,234,484	16,337,049
183	D24	유방의 양성 신 생물	246,110	471,431	1,126,778	24,969,121	15,926,683
184	N20	신장 및 요관의 결석	241,568	744,801	5,180,423	190,125,644	123,411,245
185	Z71	달리분류되지않은기타상~권고위해보	237,016	301,432	583,364	5,095,269	3,565,998
186	L60	손발톱장애	235,937	743,321	2,317,545	21,764,277	14,861,320
187	E05	갑상선독증[갑상선기능항진증]	235,184	1,192,734	32,852,950	73,396,421	43,551,440
188	Z39	분만후간호및검사	234,501	346,207	962,447	5,153,267	3,156,728
189	M67	윤활막 및 힘줄의 기타 장애	233,204	573,408	1,760,176	26,700,176	19,006,488
190	N92	과다, 빈발 및 불규칙월경	231,561	335,981	966,334	8,246,444	5,286,067
191	S81	아래다리의 열린 상처	230,659	792,078	1,848,069	27,142,865	18,380,472
192	H43	유체내의 장애	230,508	400,144	2,711,418	27,971,282	19,913,649
193	J10	기타 확인된 인플루엔자 바이러스에 의한	229,912	529,013	1,838,337	35,368,729	27,036,612
194	N73	기타 여성 골반염증성 질환	229,699	594,022	2,450,101	27,122,845	18,908,672
195	G56	팔의 단일 신경병증	228,360	877,692	5,100,186	58,409,270	40,893,579
196	S52	아래팔의 골절	223,997	2,250,886	5,280,000	176,314,551	126,862,661
197	L73	기타 모낭장애	220,941	448,129	3,445,595	12,828,764	8,769,797
198	R73	혈당치상승	220,555	351,439	3,584,684	13,150,024	8,439,440
199	L85	기타 표피의 비후	217,141	362,400	2,221,485	9,935,312	7,049,246
200	J44	기타 만성 폐색성 폐 질환	212,224	1,470,946	20,842,142	157,676,977	112,296,735

Note : Based on the Treatment Month (excluding herbal medicine,including pharmacy in Treatment Days Treatment Amount and Benefit Amount)

제Ⅵ - 3 표

Table VI - 3

질병소분류별 다빈도

Benefits by Frequency

순위 Rank	상병 기호 I.C.D	상 병 명 Diseases	진료실인원 Patients	내원일수 Visits	급여일수 Reimbursed Days	진료비 Medical Expense	급여비 Benefit
201	M43	기타 변형성 등 병 증	212,181	1,165,429	6,445,159	89,317,206	65,113,635
202	L72	피부 및 피하 조직의 모낭 낭	204,178	538,785	1,435,120	21,024,777	13,588,455
203	H68	귀인두관염 및 귀인두관 폐색	202,648	401,745	1,527,274	10,622,612	7,560,906
204	Z96	기타 기능성 삼입물의 존재	201,020	750,218	3,088,233	25,783,745	18,799,201
205	T23	손목 및 손의 화상 및 부식	198,508	668,392	1,283,019	33,900,651	24,232,597
206	O80	단일 자연 분만	194,035	633,125	1,332,170	201,750,300	198,575,544
207	R52	달리 분류되지 않은 통증	190,615	373,809	2,544,142	15,341,458	9,514,119
208	R06	호흡기 이상	189,210	343,605	3,066,666	32,842,248	19,713,758
209	I67	기타 뇌혈관 질환	186,106	1,162,118	22,940,347	203,323,132	160,340,837
210	R31	상세 불명 혈뇨	185,800	400,271	3,685,421	31,606,441	17,480,501
211	T17	기도의 이물	179,720	204,941	350,215	8,700,870	5,493,715
212	S05	눈 및 안와 의 손상	179,337	325,353	908,910	15,328,199	9,702,046
213	M06	기타 류마티스관절염	178,943	688,611	10,649,469	45,580,921	31,137,787
214	I25	만성 허혈성 심장병	178,910	813,962	37,036,370	185,238,730	141,542,735
215	K31	위 및 십이지장의 기타 질환	178,840	325,607	2,786,360	22,768,962	15,172,695
216	S82	발목을 포함한 아래 다리의 골절	178,741	2,202,031	4,633,227	190,030,088	139,700,392
217	N86	자궁경부의 미란 및 외반	177,544	313,755	1,077,374	9,553,779	6,570,389
218	N10	급성 세뇨관 - 간질 신염	173,135	782,097	2,943,333	85,745,812	63,372,890
219	I73	기타 말초혈관 질환	171,924	470,953	11,078,123	33,535,322	24,335,625
220	N60	양성 유방형성 이상	168,678	269,027	794,728	11,606,610	6,603,300
221	Z03	의심되는 질병 및 병태를 위한 의학적 관	168,529	247,075	1,533,008	16,531,981	9,566,633
222	D34	갑상선의 양성 신 생물	168,192	320,711	4,570,356	18,155,297	10,732,645
223	N94	여성 생식기관 및 월경주기와 관련된 통	166,473	245,585	1,015,712	5,967,490	3,728,224
224	E07	갑상선의 기타 장애	165,185	254,647	2,958,944	14,680,459	9,290,690
225	T16	귀의 이물	164,775	207,242	416,386	5,868,838	4,037,275
226	L40	건선	164,372	777,420	4,958,043	42,501,070	27,556,942
227	M24	기타 명시된 관절 이상	164,230	790,770	2,179,000	33,860,217	24,755,917
228	H91	기타 난청	163,908	413,314	2,093,786	27,774,953	18,661,833
229	N97	여성 불임	160,615	814,927	2,059,494	23,657,142	15,021,726
230	A59	편모충증	159,912	299,997	1,319,212	7,146,887	4,946,355
231	N18	만성 신장 질환	157,806	7,493,742	48,215,409	1,443,605,638	1,273,405,807
232	L63	원형 탈모증	157,573	699,882	2,027,896	20,458,701	13,583,214
233	S46	어깨 및 위팔 부위의 근육 및 힘줄의 손상	154,333	1,141,057	3,705,346	81,464,117	60,914,521
234	R00	심장 박동 이상	153,508	265,620	3,718,407	17,135,053	10,302,529
235	S32	요추 및 골반의 골절	152,030	1,821,621	6,812,397	160,223,057	115,559,649
236	D17	양성 지방종성 신 생물	151,999	483,410	1,168,483	29,810,803	20,529,282
237	I83	하지의 정맥류	151,622	459,520	2,970,229	41,183,783	30,489,075
238	K60	항문 및 직장부의 열구 및 누공	151,403	454,524	1,991,499	47,266,044	36,850,131
239	S73	둔부의 관절 및 인대의 탈구, 염좌 및 긴	149,936	364,356	1,174,479	12,454,222	8,782,639
240	S50	아래 팔의 표재성 손상	149,536	261,160	721,506	9,515,446	6,139,203
241	C16	위의 악성 신 생물	147,678	2,039,715	12,508,860	434,219,108	401,999,091
242	R60	달리 분류되지 않은 부종	147,487	283,932	3,214,142	14,184,021	9,005,104
243	D64	기타 빈혈	145,925	275,406	3,370,339	18,628,266	12,339,225
244	N71	자궁경부를 제외한 자궁의 염증성 질환	143,079	306,604	1,317,310	8,678,166	5,979,509
245	M70	사용, 과용 및 압박과 관련된 연조직 장애	141,117	390,202	1,487,978	12,607,705	8,894,209
246	N87	자궁경부의 이형성	140,792	358,760	1,457,111	23,658,093	13,910,215
247	H50	기타 사시	137,328	278,237	446,715	18,587,409	11,662,779
248	N48	음경의 기타 장애	136,058	216,761	942,184	6,214,520	4,342,582
249	T78	달리 분류되지 않은 유해 작용	135,970	232,880	1,537,867	12,288,620	7,755,290
250	I48	심방 세동 및 조동	135,595	767,856	30,636,607	111,546,648	82,049,832

주 : 수진기준 (한의분류 제외, 급여일수, 진료비와 급여비는 약국포함)

상병 급여현황(계) <계속>

of Disease(Total) <Cont'd>

(단위 : 명, 일, 천원)

Unit : Person, Day, KRW 1,000

순위 Rank	상병 기호 I.C.D	상 병 명 Diseases	진료실인원 Patients	내원일수 Visits	급여일수 Reimbursed Days	진료비 Medical Expense	급여비 Benefit
251	E06	갑 상 선	135,408	360,061	13,038,237	23,074,330	13,812,267
252	K11	침 샘 의 질	135,262	285,768	1,107,114	14,256,469	9,128,982
253	G53	달 리 분 류 된 질 환 에 서 의 뇌 신 경 장 애	134,947	569,312	5,369,225	26,847,214	18,817,607
254	M22	무 료 뼈 의 장 애	134,701	373,648	1,573,176	13,843,836	9,723,322
255	I69	뇌 혈 관 질 환 의 후 유 증	134,254	4,459,845	19,902,262	380,189,624	282,664,484
256	T85	기타 내부 인공삽입장치, 삽입물 및 이식	133,194	171,850	278,911	9,110,756	7,037,965
257	G40	간	132,561	796,645	31,053,396	123,845,549	86,134,782
258	R94	기능 검사 의 이상 결과	131,974	207,244	2,437,007	12,900,146	7,494,625
259	S03	머리의 관절 및 인대의 탈구, 염좌 및 긴	131,926	216,701	491,498	6,215,411	4,067,553
260	J05	급성 폐색성 후두염[크루프] 및 후두개염	131,806	302,048	1,203,059	16,230,112	12,589,043
261	C50	유 방 의 악 성 신 생 물	131,549	2,661,748	27,357,574	543,890,552	503,819,851
262	K70	알 코 올 성 간 질 환	129,567	714,290	9,030,003	89,911,114	65,315,869
263	K80	담 석 증	127,709	795,786	6,394,518	202,739,699	152,758,884
264	K75	기 타 염 증 성 간 질 환	126,655	402,767	5,693,841	46,764,447	33,154,885
265	K06	잇몸 및 무치성 치조용기의 기타장애	126,415	182,864	329,477	5,699,746	4,016,493
266	F45	신 체 형 장 애	125,540	495,832	7,740,434	22,533,103	15,226,416
267	F06	뇌손상, 뇌기능이상 및 신체질환에 의한	121,730	694,998	11,321,874	51,999,018	36,335,998
268	I49	기 타 심 장 부 정 맥	121,139	358,608	9,487,141	44,757,001	34,525,282
269	A60	항문생식기의 헤르페스바이러스 [단순헤]	120,432	224,730	1,170,828	8,995,142	6,313,588
270	N63	유 방 의 상 세 불 명 의 덩 이	119,428	198,534	511,423	9,197,447	5,654,218
271	L91	피 부 의 비 대 성 장 애	116,666	323,920	685,553	9,016,702	6,062,498
272	I50	심 부 전	116,350	874,256	18,970,901	114,916,116	85,687,221
273	D13	기타 및 부분불명의 소화계통의 양성 신	115,646	347,451	2,773,666	52,471,496	35,388,391
274	Z98	기 타 수 술 후 상 태	115,615	419,646	1,297,820	13,290,774	9,551,039
275	M41	척 주 측 만 증	112,832	393,537	886,404	17,311,535	12,225,147
276	G45	일과성 내뇌허혈발작 및 관련 증후군	112,529	489,783	13,709,540	67,370,936	44,041,624
277	K35	급 성 충 수 염	111,479	639,899	1,182,041	216,837,190	171,441,488
278	L70	여 드 림	111,254	253,745	2,911,509	7,512,512	4,952,089
279	S70	둔 부 및 대퇴의 표재성 손상	109,604	212,532	697,135	8,016,708	5,416,112
280	F43	심한 스트레스에 대한 반응 및 적응장애	109,517	436,195	5,456,749	23,204,302	15,365,000
281	B36	기 타 표 재 성 진 균 증	109,188	163,514	1,044,385	5,465,017	3,833,380
282	M71	기 타 윤 활 낭 병 증	109,090	375,421	1,537,763	17,376,725	12,515,277
283	J46	천 식 지 속 상 태	108,673	450,363	5,294,093	37,129,805	26,494,318
284	K73	달 리 분 류 되 지 않 은 만성 간염	107,320	251,600	4,244,442	18,272,696	12,373,108
285	T63	독액성 동물과의 접촉의 독작용	106,971	143,069	427,677	7,460,087	5,011,198
286	K62	항 문 및 직 장 의 기 타 질 환	106,771	190,172	948,113	15,769,173	11,033,101
287	G57	하 지 의 단 일 신 경 병 증	105,966	338,850	1,531,866	14,550,718	10,056,640
288	S30	복부, 아래등 및 골반의 표재성 손상	105,101	196,293	634,730	8,735,265	5,741,706
289	F48	기 타 신 경 성 장 애	105,048	237,128	2,543,791	8,546,247	5,882,458
290	K92	소 화 계 통 의 기 타 질 환	104,554	254,175	1,670,147	36,654,309	26,092,719
291	F20	정 신 분 열 병	104,057	4,534,686	28,114,118	329,143,514	270,834,701
292	P59	기타 및 상세불명의 원인으로 인한 신생	102,942	403,022	448,178	18,800,788	17,541,201
293	M60	근 육 염	98,968	254,214	911,117	9,081,528	6,643,513
294	B01	수 독	98,933	203,300	701,185	6,513,282	4,803,831
295	S42	어 깨 및 위 팔의 골절	98,704	1,075,761	2,393,845	96,678,487	70,812,785
296	R91	폐의 진단적 영상 검사의 이상소견	98,509	181,116	696,361	17,684,298	9,839,840
297	K56	탈장이 없는 마비성 장폐색증 및 장폐색	97,079	325,878	1,063,318	46,455,124	35,024,366
298	R12	속 쓰 림	96,996	161,979	1,485,882	5,733,066	3,884,246
299	S51	아 래 팔 의 열 린 상 처	96,315	300,137	689,045	10,906,644	7,346,555
300	N84	여 성 생 식 관 의 폴 립	96,300	183,338	711,370	14,503,375	9,646,574

Note : Based on the Treatment Month (excluding herbal medicine,including pharmacy in Treatment Days Treatment Amount and Benefit Amount)

제Ⅵ - 3 표

Table VI - 3

질병소분류별 다빈도

Benefits by Frequency

순위 Rank	상병 기호 I.C.D	상 병 명 Diseases	진료실인원 Patients	내원일수 Visits	급여일수 Reimbursed Days	진료비 Medical Expense	급여비 Benefit
301	E10	인슐린 - 의존당뇨병	96,179	877,633	12,963,649	79,433,341	56,103,867
302	K14	허의질 환	95,646	185,410	979,032	5,089,758	3,360,911
303	D21	결합조직 및 기타 연조직의 기타 양성 신	94,904	318,037	818,590	20,214,869	13,838,253
304	M05	혈청 검사 양성 류마티스관절염	94,598	771,850	25,186,198	152,126,104	135,448,226
305	Z00	증상호소또는보고된진단명이없는사람의	93,127	124,500	1,478,346	4,784,095	3,146,905
306	O82	제왕절개에 의한 단일분만	93,018	557,121	766,079	135,264,137	107,217,914
307	T00	다발성 신체 부위의 표재성 손상	90,396	180,413	470,558	7,234,080	4,731,162
308	N80	자궁내막증	90,023	284,416	3,077,555	50,368,535	36,740,902
309	M16	고관절증	89,181	365,906	2,027,919	28,109,561	20,832,718
310	R55	실신 및 허탈	89,174	183,935	2,206,486	24,765,917	14,233,499
311	R63	음식 및 수액섭취에 관계된 증상 및 징후	88,714	146,989	694,032	6,464,989	4,305,038
312	S66	손목 및 손 부위의 근육 및 힘줄의 손상	87,722	530,355	1,117,837	36,585,399	26,803,538
313	G25	기타 추체외로 및 운동 장애	85,752	292,625	9,330,409	20,815,076	13,738,599
314	D27	난소의 양성 신 생물	85,508	251,402	1,049,084	49,881,190	37,550,786
315	H53	시각 장애	85,059	147,143	851,370	8,601,161	4,857,426
316	G20	파킨슨 병	84,884	3,218,568	23,181,133	325,967,487	271,683,042
317	L27	내부로 섭취된 물질에 의한 피부염	84,882	157,562	802,149	5,034,889	3,423,260
318	Z48	기타 외과적 추적치료를 위하여 보건서비	84,519	166,321	323,850	3,438,325	2,367,109
319	T22	손목 및 손을 제외한 어깨와 팔의 화상 및	83,333	303,730	601,332	12,480,059	8,672,088
320	R22	피부 및 피하조직의 국소적 부기, 종괴 및	83,243	189,193	572,771	11,733,776	6,682,947
321	H20	홍채섬모체염	83,155	349,852	1,399,651	11,699,555	7,901,420
322	Z30	피임관리	82,959	97,616	233,883	2,824,053	1,897,959
323	S40	어깨 및 위팔의 표재성 손상	82,362	159,260	527,982	6,084,184	3,933,904
324	J98	기타 호흡 장애	82,344	174,023	812,691	21,386,986	13,341,231
325	I21	급성 심근경색증	81,451	525,947	19,240,043	256,952,105	222,787,644
326	T24	발목 및 발을 제외한 둔부 및 하지의 화상	81,441	418,431	803,224	21,591,092	15,395,803
327	N83	난소, 난관 및 넓은 인대의 비염증성 장애	80,947	190,602	781,870	33,814,723	25,112,994
328	E86	체액용적 감소	80,077	125,178	389,186	5,433,721	3,812,761
329	H92	귀통증 및 귀의 삼출액	79,871	104,498	336,850	2,768,513	1,702,234
330	T30	상세불명 신체 부위의 화상 및 부식	79,842	210,533	471,565	8,217,988	5,677,324
331	I70	죽상경화증	79,622	348,572	11,089,060	62,842,960	45,826,702
332	R19	소화계통 및 복부를 침범한 기타 증상 및	78,693	114,635	433,592	7,142,531	4,481,623
333	C18	결장암	78,680	1,334,021	5,327,007	292,773,345	271,492,933
334	S86	아래다리 부위의 근육 및 힘줄의 손상	78,352	450,810	1,042,662	25,630,501	18,698,964
335	K74	간의 섬유증 및 경화증	77,963	565,169	13,220,866	122,219,936	85,841,150
336	E30	달리 분류되지 않은 사춘기의 장애	77,742	423,003	769,446	39,442,264	18,146,251
337	F10	알코올 사용에 의한 정신 및 행동장애	76,338	3,361,312	7,254,624	222,511,949	166,122,142
338	F03	상세불명 치매	76,111	2,641,892	9,248,203	193,128,054	140,235,084
339	J09	특정의 확인된 인플루엔자 바이러스에 의	76,107	158,962	570,742	10,714,500	8,026,910
340	F33	재발성 우울병 장애	76,048	696,014	11,062,626	37,285,251	26,097,574
341	E13	기타 명시된 당뇨병	76,020	462,859	10,199,060	34,708,916	24,721,929
342	F31	양극성 정동 장애	75,583	1,256,759	14,693,229	90,487,597	64,474,678
343	Z01	증상호소또는보고된진단명이없는사람의	75,289	93,129	905,506	2,593,718	1,714,638
344	H15	공막의 장애	75,260	132,666	552,805	4,231,842	2,920,917
345	O02	기타 비정상적 수태부산물	74,381	215,980	593,689	16,802,279	11,271,879
346	M20	손가락 및 발가락의 후천변형	73,768	428,894	1,257,731	38,790,863	28,706,197
347	H73	고막의 기타 장애	72,975	231,609	670,158	5,579,350	3,949,383
348	S72	대퇴골의 골절	72,694	2,065,281	5,023,216	269,485,183	203,953,261
349	A49	상세불명 부위의 세균 감염	71,234	167,150	672,907	8,273,426	6,287,182
350	H57	눈 및 눈부속기의 기타 장애	71,119	112,547	477,384	5,436,541	2,824,915

주 : 수진기준 (한의분류 제외, 급여일수, 진료비와 급여비는 약국포함)

상병 급여현황(계) <계속>

of Disease(Total) <Cont'd>

(단위 : 명, 일, 천원)

Unit : Person, Day, KRW 1,000

순위 Rank	상병 기호 I.C.D	상 병 명 Diseases	진료실인원 Patients	내원일수 Visits	급여일수 Reimbursed Days	진료비 Medical Expense	급여비 Benefit
351	R56	달 리 분 류 되 지 않 은 경 련	70,600	209,600	2,854,671	32,186,175	22,768,021
352	R21	발진 및 기타 명시되지 않은 피부발진	69,909	89,392	318,024	2,575,529	1,638,921
353	J47	기 관 지 및 폐 의 악 성 신 생 물	69,462	254,318	4,163,966	27,121,136	17,753,902
354	C34	기 관 지 및 폐 의 악 성 신 생 물	69,153	2,008,733	9,483,630	509,076,317	474,499,354
355	O24	임 신 중 당 뇨 병	68,867	140,722	356,131	4,848,659	3,032,740
356	G51	안 면 신 경 장 애	68,648	365,642	2,788,621	26,461,847	17,398,539
357	Z32	임 신 검 사	68,484	119,131	292,108	2,697,396	1,738,352
358	N77	달리 분류된 질환에서의 외음질의 궤양	66,844	133,509	526,343	3,267,204	2,242,745
359	R92	유 방 의 진 단 적 영 상 이 상 소 견	65,660	83,913	230,143	2,758,337	1,589,980
360	O20	초 기 임 신 중 출 혈	64,846	169,513	381,816	5,880,913	4,083,440
361	C22	간 및 간 내 담 관 의 악 성 신 생 물	63,430	1,527,520	13,700,743	471,301,710	439,024,695
362	G63	달리 분류된 질환에서의 다발신경병증	63,411	287,505	9,708,025	33,995,271	22,777,901
363	H33	망 막 박 리 및 망 막 이 단 (離 斷)	62,688	193,779	1,301,859	26,239,871	18,641,304
364	Z35	고 위 험 임 신 의 관 리	62,181	163,028	358,834	4,932,069	2,958,203
365	I88	비 특 이 성 림 프 절 염	61,367	131,434	470,598	10,537,519	7,056,095
366	G58	기 타 단 일 신 경 병 증	61,195	139,967	734,805	5,724,989	3,980,033
367	M99	달리 분류되지 않은 생체역학적 병변	61,018	336,174	1,607,817	17,267,996	12,636,509
368	R30	배 뇨 와 연 관 된 통 증	60,952	97,773	797,778	4,420,454	2,724,646
369	S67	손 목 및 손 의 으 껌 손 상	60,406	256,481	553,010	15,711,906	11,493,371
370	M80	병 적 골 절 을 동 반 한 골 다 공 증	60,348	296,482	5,406,020	26,081,040	18,191,587
371	A63	달리 분류되지 않은 주로 성행위로 전파	59,289	139,361	448,022	6,680,810	4,580,867
372	K13	입술 및 구강 점막의 기타 질환	59,263	95,046	392,948	2,812,031	1,795,609
373	F90	과 다 운 동 장 애	59,147	522,319	9,851,795	40,281,119	27,776,286
374	M96	달리 분류되지 않은 처치후 근골격장애	58,710	360,422	2,957,646	26,256,368	18,408,850
375	C61	전 립 선 의 악 성 신 생 물	57,973	698,865	10,478,811	152,669,142	142,059,443
376	G50	삼 차 신 경 의 장 애	57,908	162,256	2,519,322	10,947,055	7,303,261
377	O99	달리분류될수있지만임신,출산및산후기에	57,808	108,452	773,915	5,371,544	3,560,118
378	T25	발 목 및 발 의 화 상 및 부 식	57,565	320,736	633,023	20,237,138	15,298,885
379	N45	고 환 염 및 부 고 환 염	57,112	171,091	1,042,899	7,881,180	5,462,373
380	L80	백 반 증	55,956	795,006	1,475,451	31,150,150	20,154,892
381	G31	신경계통의 기타 퇴행성 질환 NEC	54,897	219,519	4,496,393	16,705,816	12,103,482
382	F34	지 속 성 기 분 [정 동] 장 애	54,481	394,948	6,687,461	17,035,673	11,765,333
383	D18	모 든 부 위 의 혈 관 종 및 림프관종	53,715	135,262	803,349	15,712,326	10,234,999
384	R35	다 뇨	52,964	106,522	2,032,983	5,822,279	3,808,624
385	I65	뇌경색증을 유발하지 않은 뇌전동맥의 폐	52,417	235,649	8,630,648	44,587,887	32,580,156
386	A05	달리 분류되지 않는 기타 세균성 음식매	52,361	76,633	292,386	2,755,717	2,017,639
387	N32	방 광 의 기 타 장 애	51,877	121,134	2,892,403	8,790,900	5,818,642
388	H34	망 막 혈 관 폐쇄	50,641	191,741	3,914,447	13,935,397	8,589,990
389	C20	직 장 의 악 성 신 생 물	50,446	904,075	3,633,123	187,745,731	173,890,414
390	O86	기 타 산 후 기 감 염	49,544	83,895	221,993	1,624,033	1,079,756
391	G54	신 경 뿌 리 및 신 경 총 장 애	49,423	193,477	1,039,312	10,503,990	7,320,451
392	K61	항 문 및 직 장 부 의 농 양	49,149	212,129	732,140	23,701,845	18,725,973
393	I61	뇌 내 출 혈	48,876	2,112,567	9,537,778	277,667,555	217,544,231
394	H18	각 막 의 기 타 장 애	48,790	110,341	448,890	5,056,512	3,335,491
395	N46	남 성 불 임	48,704	75,195	162,205	3,063,760	1,877,593
396	R03	진 단 명 없 는 혈 압 수 치 이 상	48,654	66,637	506,571	2,041,733	1,280,660
397	R25	이 상 불 수 의 운 동	48,401	107,775	2,606,466	7,825,999	4,751,367
398	D69	자 반 및 기 타 출 혈 성 병 태	47,813	172,304	1,388,666	18,441,421	13,556,614
399	T20	머 리 및 목 의 화 상 및 부 식	47,000	179,303	324,772	13,979,664	10,862,412
400	B34	상 세 불명 부위의 바이러스 감염	46,813	94,059	350,074	5,985,647	4,309,295

Note : Based on the Treatment Month (excluding herbal medicine,including pharmacy in Treatment Days Treatment Amount and Benefit Amount)

제Ⅵ - 3 표

Table VI - 3

질병소분류별 다빈도

Benefits by Frequency

순위 Rank	상병 기호 I.C.D	상 병 명 Diseases	진료실인원 Patients	내원일수 Visits	급여일수 Reimbursed Days	진료비 Medical Expense	급여비 Benefit
401	R80	고 립 성 단 백 뇨	46,304	104,235	1,928,276	7,680,938	4,494,586
402	K40	사 타 구 니 탈 장	45,916	228,748	520,318	48,252,027	38,100,101
403	H62	달리 분류된 질환에서의 외이의 장애	45,689	136,251	338,844	2,667,893	1,908,321
404	L22	기 저 귀 [넙 킨] 피 부 염	45,607	56,460	140,107	1,121,411	853,633
405	R09	순환계통 및 호흡계통을 침범한 기타 증	45,538	83,537	871,603	6,677,467	4,087,993
406	M12	기 타 특 이 성 관 절 병 증	45,348	148,515	1,290,632	6,454,389	4,467,217
407	K71	독 성 간 질 환	45,127	145,891	1,514,042	14,150,895	10,067,802
408	M94	연 골 의 기 타 장 애	44,929	98,617	554,532	6,286,151	4,393,360
409	M46	기 타 염 증 성 척 추 병 증	44,868	306,430	1,420,035	27,988,865	20,727,379
410	S96	발목 및 발 부위의 근육 및 힘줄의 손상	44,594	182,246	407,168	9,916,241	7,242,582
411	B86	음	44,252	86,474	555,974	2,518,309	1,696,443
412	K82	담 낭 의 기 타 질 환	44,195	106,821	816,926	16,725,844	11,658,346
413	I87	정 맥 의 기 타 장 애	44,176	97,459	1,834,475	5,185,882	3,679,635
414	N28	달리 분류되지 않은 신장 및 요관의 기타	43,942	103,903	1,294,999	13,291,309	8,310,411
415	L42	장 미 색 잔 비 늘 증 (비 강 진)	43,316	89,134	462,680	2,655,524	1,784,238
416	K57	장 의 계 실 병	42,500	176,140	634,486	27,501,515	19,685,969
417	J33	코 폴 립	42,250	130,133	808,263	9,711,956	6,046,303
418	H69	귀 인 두 관 의 기 타 장 애	41,635	63,443	265,011	2,091,105	1,326,721
419	L53	기 타 홍 반 성 병 태	41,586	78,895	410,854	2,397,625	1,601,521
420	F01	혈 관 성 치 매	41,493	1,325,780	6,154,170	103,233,790	75,427,893
421	M21	사 지 의 기 타 후 천 변 형	41,416	152,262	409,624	13,862,151	10,107,019
422	O34	골반 기관의 알려진 또는 의심되는 이상	41,325	246,426	418,759	48,560,042	38,087,466
423	S76	둔부 및 대퇴 부위의 근육 및 힘줄의 손상	41,270	158,137	400,814	7,286,581	5,306,311
424	M35	결 합 조 직 의 기 타 전 신 침 범	41,174	235,742	6,816,558	27,717,270	23,683,266
425	G81	편 마 비	41,082	3,373,320	5,983,527	338,085,548	257,251,041
426	L98	달리 분류되지 않은 피부 및 피하조직의	40,906	118,848	372,486	5,663,859	3,832,686
427	N85	경부를 제외한 자궁의 기타 비염증성 장	40,757	92,047	721,411	7,786,902	5,298,196
428	A16	세균학적으로나 조직학적으로 확인되지	40,612	330,403	3,318,352	42,658,766	36,765,067
429	E28	난 소 의 기 능 이 상	40,493	94,823	1,165,407	3,282,805	1,927,625
430	A15	세균학적 및 조직학적으로 확인된 호흡기	40,468	489,920	4,196,308	58,437,866	50,656,685
431	L81	색 소 침 착 의 기 타 장 애	40,319	63,973	227,626	1,554,607	833,694
432	R87	여성 생식기관으로부터의 검사물의 이상	40,288	70,838	297,838	4,250,055	2,394,100
433	Q38	혀, 입 및 인두 의 기 타 선 천 기 형	40,064	74,155	130,943	3,763,070	2,852,580
434	K86	체 장 의 기 타 질 환	39,906	155,902	1,570,614	21,401,704	13,781,868
435	K20	식 도 염	39,724	78,073	1,658,375	6,228,720	4,029,272
436	S31	복부, 아래등 및 골반의 열린 상처	39,129	98,911	220,237	4,368,635	3,107,026
437	R68	기 타 전 신 증 상 및 징 후	38,962	56,230	311,113	1,982,128	1,204,242
438	I47	발 작 성 빈 맥	38,899	142,230	4,650,862	40,885,068	34,833,644
439	T21	몸 통 의 화 상 및 부 식	38,759	165,543	332,368	10,234,364	7,730,823
440	N02	재 발 성 및 지속 성 혈 뇨	38,630	113,694	3,129,847	11,526,962	7,066,737
441	E87	수분, 전해질 및 산-염기균형의 기타장애	38,410	158,246	1,290,831	22,370,522	16,607,702
442	S09	머리의 기타 및 상세불명의 손상	38,002	90,062	220,634	5,469,729	3,439,722
443	G55	달리 분류된 질환에서의 신경뿌리 및 신	37,836	178,082	746,441	10,010,391	7,049,598
444	T81	달리 분류되지 않은 처치의 합병증	37,829	180,217	468,375	18,742,366	14,340,439
445	A41	기 타 패 혈 증	37,260	440,329	657,095	97,162,691	78,456,338
446	R62	기대되는 정상 생리학적 발달의 결여	37,150	333,568	522,035	18,635,699	13,893,934
447	K81	담 낭 염	37,095	202,212	885,844	47,565,929	35,789,006
448	M45	강 직 성 척 추 염	36,890	246,640	5,559,508	72,320,995	64,426,773
449	B26	불 거 리	36,777	83,774	255,611	4,833,110	3,440,115
450	N61	유 방 의 염 증 성 장 애	36,710	93,803	356,938	3,540,727	2,372,562

주 : 수진기준 (한의분류 제외, 급여일수, 진료비와 급여비는 약국포함)

상병 급여현황(계) <계속>

of Disease(Total) <Cont'd>

(단위 : 명, 일, 천원)

Unit : Person, Day, KRW 1,000

순위 Rank	상병 기호 I.C.D	상 병 명 Diseases	진료실인원 Patients	내원일수 Visits	급여일수 Reimbursed Days	진료비 Medical Expense	급여비 Benefit
451	G62	기타 다발신경병증	36,654	125,069	2,300,288	11,119,684	7,061,187
452	B85	이감염증및사면발이증	36,535	44,704	145,583	994,065	717,319
453	M49	달리분류된질환에서의척추병증	36,466	223,946	897,842	8,899,332	6,662,510
454	L71	장미진	36,312	87,834	1,023,658	2,923,355	1,710,781
455	L74	에크린땀샘장애	35,343	43,397	138,635	929,676	678,181
456	B17	기타급성바이러스감염	35,327	97,158	716,779	10,364,413	7,277,644
457	D14	중이및호흡계통의양성신생물	35,081	70,558	302,851	9,808,680	6,302,545
458	F40	공포성불안장애	34,633	179,281	3,231,181	8,862,574	5,896,659
459	G93	뇌의기타장애	34,586	378,360	1,477,879	42,547,013	32,306,127
460	Z51	기타의료를위하여보건서비스와접하고	34,491	523,962	1,517,193	142,727,472	133,286,299
461	L05	모소낭	34,067	78,051	391,129	2,730,631	1,930,975
462	N13	폐색성및역류성요로병증	33,815	125,527	841,420	20,336,315	14,407,918
463	Q21	심장중격의선천기형	33,682	111,128	1,397,676	41,818,994	38,216,864
464	R81	당뇨	33,611	99,823	923,838	3,973,903	2,896,564
465	T79	달리분류되지않은외상의특징조기합	33,479	79,495	212,017	3,725,023	2,757,696
466	R59	림프절비대	33,424	63,730	234,560	4,406,950	2,632,301
467	B09	피부및점막병변이특징인상세불명의	33,380	52,314	188,421	1,586,127	1,120,498
468	M40	척추후만증및척추전만증	33,374	127,885	571,213	8,110,705	5,912,141
469	K51	케양성결장염	33,299	203,973	6,317,003	39,252,108	34,410,261
470	O60	조기진통및분만	32,490	240,799	352,620	29,423,001	23,036,289
471	K85	급성췌장염	32,383	242,011	1,366,413	44,436,685	32,630,229
472	E55	비타민D결핍	32,316	59,120	1,386,437	2,816,306	1,832,910
473	D35	기타및상세불명의내분비선의양성신	32,096	183,927	3,188,560	35,095,600	28,713,862
474	E34	기타내분비장애	32,006	97,644	347,398	8,458,727	4,677,721
475	K10	텍의기타질환	31,770	75,807	245,877	3,628,272	2,467,695
476	M92	기타연소성골연골증	31,660	88,203	246,298	3,518,302	2,450,418
477	Z97	기타장치의존재	31,523	37,873	68,148	1,424,280	998,958
478	N21	하부요로의결석	31,503	61,183	347,811	8,093,863	5,499,821
479	I51	심장병의불명확한기록및합병증	31,491	88,438	3,176,199	9,876,380	6,770,092
480	R43	후각및미각장애	31,017	67,404	382,692	2,624,014	1,594,837
481	E50	비타민A결핍	30,765	49,770	436,453	1,820,450	1,273,211
482	I42	심근병증	30,716	242,453	7,638,908	50,369,637	44,500,107
483	S71	둔부및대퇴의열린상처	30,676	93,773	218,737	3,510,883	2,399,333
484	G24	근긴장이상	29,917	78,838	1,503,435	5,791,389	3,920,636
485	D37	구강및소화기관의행동양식불명또는	29,421	103,379	607,439	23,471,601	20,447,092
486	D06	자궁경부의체자리암종	28,543	112,747	767,884	11,190,361	10,075,601
487	A69	기타스피로헤타감염	28,502	45,835	174,099	1,198,385	872,885
488	N70	난관염및난소염	28,291	89,070	334,087	8,373,033	6,296,758
489	I66	대뇌경색증을유발하지않은대뇌동맥의폐	28,162	151,951	4,767,702	23,489,822	16,332,233
490	Z95	삼장및혈관삽입물및이식편의존재	28,118	99,639	6,672,478	19,501,064	13,443,395
491	D10	입및인두의양성신생물	28,023	60,997	205,221	4,464,973	2,823,811
492	I60	지주막하출혈	27,928	663,153	5,576,680	161,463,990	138,031,796
493	R32	상세불명의출실금	27,836	65,870	1,236,746	3,705,771	2,545,079
494	H67	달리분류된질환에서의중이염	27,368	99,239	404,950	2,463,566	1,869,548
495	J12	달리분류되지않은바이러스페렴	27,202	125,080	352,684	12,093,662	10,204,556
496	A56	기타성행위로전파되는클라미디아질환	27,131	49,540	215,384	1,372,542	942,979
497	O21	임신중과다구토	27,004	69,393	127,352	2,572,806	1,823,427
498	G30	알츠하이머병	26,916	326,390	4,752,840	35,077,940	24,586,930
499	N75	바르톨린샘의질환	26,822	76,494	296,677	4,355,059	2,996,038
500	M87	골괴사	26,816	255,927	1,267,911	46,365,990	35,539,307

Note : Based on the Treatment Month (excluding herbal medicine,including pharmacy in Treatment Days Treatment Amount and Benefit Amount)

제Ⅵ - 3 - 1 표

Table VI - 3 - 1

질병소분류별 다빈도

Benefits by Frequency

순위 Rank	상병 기호 I.C.D	상 병 명 Diseases	진료실인원 Patients	내원일수 Visits	급여일수 Reimbursed Days	진료비 Medical Expense	급여비 Benefit
1	J20	급 성 기 관 지 염	6,849,040	24,483,511	104,381,945	611,082,155	451,910,333
2	K05	치 은 염 및 치 주 질 환	6,369,873	13,025,481	25,015,172	495,106,133	344,987,547
3	J03	급 성 편 도 염	3,121,047	6,660,603	26,532,573	175,287,950	127,896,465
4	J06	다발성 및 상해불명 부위의 급성 상기도	2,969,112	6,247,037	26,507,733	147,069,133	106,329,840
5	J30	혈 관 운 동 성 및 알 레 르 기 성 비 염	2,941,512	7,182,583	43,281,727	192,749,164	137,819,378
6	K02	치 아 우 식	2,558,039	4,276,572	5,276,930	143,655,956	101,752,571
7	I10	본 태 성 (일 차 성) 고 혈 압	2,545,187	19,268,054	630,014,861	1,169,240,698	826,976,707
8	K04	치 수 및 치 근 단 주 위 조 직 의 질 환	2,357,893	8,496,091	12,561,458	303,016,399	213,266,145
9	J00	급 성 비 인 두 염 [감 기]	2,257,413	4,887,526	20,695,660	95,781,090	70,945,243
10	J02	급 성 인 두 염	2,247,610	4,784,793	19,817,841	114,188,515	83,437,426
11	K29	위 염 및 십 이 지 장 염	2,152,351	3,982,518	35,222,492	149,436,353	102,368,364
12	L23	알 레 르 기 성 접 촉 피 부 염	1,942,925	4,072,434	22,687,244	103,580,938	75,161,523
13	M54	등 통 증	1,902,873	8,068,310	30,423,521	240,452,918	171,910,781
14	J01	급 성 부 비 동 염	1,900,155	5,578,141	25,205,029	143,805,258	105,304,836
15	A09	감염성 및 상해불명 기원의 기타 위장염	1,871,059	3,415,205	13,167,998	155,263,133	109,988,108
16	H10	결 막 염	1,795,539	3,003,929	9,857,830	83,509,857	60,643,473
17	K21	위 - 식 도 역 류 병	1,570,022	3,478,965	53,117,595	192,906,760	128,847,464
18	J04	급 성 후 두 염 및 기 관 염	1,435,763	2,934,750	12,667,151	72,508,142	52,658,648
19	B35	피 부 사 상 균 증	1,298,445	2,780,824	22,850,749	112,653,154	79,457,091
20	M79	달리 분류되지 않은 기타 연조직 장애	1,211,844	2,817,438	11,083,163	75,159,704	52,693,381
21	E11	인 술 린 - 비 의 존 당 뇨 병	1,125,490	8,594,969	246,965,245	701,776,339	479,821,933
22	L50	두 드 러 기	1,109,372	2,185,380	15,165,568	61,539,101	42,088,826
23	H52	굴 절 및 조 절 의 장 애	1,098,282	1,482,115	3,302,053	51,124,204	35,676,320
24	J40	급성인지 만성인지 명시되지 않은 기관지	1,032,876	2,120,524	10,178,699	65,457,187	45,447,401
25	S33	요추 및 골반의 관절 및 인대의 탈구, 염	1,029,342	3,079,170	9,239,746	97,390,865	68,717,644
26	N40	전 립 선 의 증 식 증	1,018,226	4,900,521	153,224,532	359,260,785	244,126,781
27	J32	만 성 부 비 동 염	989,417	3,114,247	14,124,018	116,685,491	83,582,780
28	S93	팔목 및 발부위의 관절 및 인대의 탈구,	901,595	2,252,411	6,090,771	88,741,338	60,797,609
29	K00	치 아 의 발 욱 및 맹 출 장 애	849,736	1,502,068	1,622,455	32,396,728	23,152,742
30	M75	어 깨 병 변	824,122	4,152,557	16,564,831	182,700,096	131,717,789
31	M51	기 타 추 간 판 장 애	798,063	5,359,366	21,330,702	276,902,378	197,956,803
32	J45	천 식	788,357	2,676,888	18,818,201	104,312,278	74,520,262
33	H66	화 농 성 및 상 해 불 명 의 중 이 염	784,366	3,569,498	14,084,641	96,233,325	72,363,616
34	J21	급 성 기 관 지 염	766,893	2,660,407	10,894,894	79,100,759	61,243,377
35	H04	눈 물 계 통 의 장 애	760,025	1,392,812	6,652,016	50,260,246	35,369,846
36	K03	치 아 경 조 직 의 기 타 질 환	751,569	1,159,374	1,589,645	51,076,527	35,842,511
37	K52	기 타 비감염성 위장염 및 결장염	733,122	1,055,102	4,409,489	32,258,459	22,644,892
38	S63	손목 및 손부위의 관절 및 인대의 탈구,	732,884	1,496,921	4,255,381	52,530,257	35,893,724
39	M17	무 료 관 절 증	720,630	4,474,486	27,004,897	202,993,653	147,835,048
40	H00	다 래 끼 및 쿡 다 래 끼	696,590	1,207,836	4,468,178	37,831,899	26,841,865
41	K58	자 극 성 장 증 후 군	688,313	1,129,273	7,768,015	49,526,362	33,274,337
42	L30	기 타 피 부 염	659,828	1,211,557	6,848,906	32,679,890	22,661,030
43	H60	외 이 염	658,788	1,571,291	4,280,975	32,127,719	23,184,661
44	K59	기 타 기 능 성 장 장 애	658,700	1,109,701	8,451,332	39,918,842	26,959,567
45	H16	각 막 염	597,818	1,119,864	3,788,072	35,073,387	25,041,227
46	M25	달리 분류되지 않은 기타 관절장애	562,634	1,472,566	7,341,461	48,938,110	32,515,494
47	E78	지질단백질대사장애 및 기타 지질증	556,284	1,501,632	53,832,559	101,951,102	68,094,598
48	R10	복 부 및 골 반 통 증	555,523	796,854	3,966,516	49,016,271	28,425,702
49	M65	윤 활 막 염 및 힘 줄 윤 활 막 염	542,083	1,526,050	5,967,429	48,477,656	34,379,771
50	L24	자 극 물 접 촉 피 부 염	542,034	973,100	4,997,688	24,385,315	17,606,272

주 : 수진기준 (한의분류 제외, 급여일수, 진료비와 급여비는 약국포함)

상병 급여현황(남자)

of Disease(Male)

(단위 : 명, 일, 천원)

Unit : Person, Day, KRW 1,000

순위 Rank	상병 기호 I.C.D	상 병 명 Diseases	진료실인원 Patients	내원일수 Visits	급여일수 Reimbursed Days	진료비 Medical Expense	급여비 Benefit
51	L03	연 조 직	540,879	1,342,623	4,840,516	53,910,487	38,602,473
52	S61	손 목 및 손 의 열 린 상 처	527,561	1,665,177	3,902,758	60,602,493	39,350,515
53	K01	매 물 치 및 매 복 치	522,396	1,100,402	2,594,065	49,874,472	32,233,456
54	L02	피 부 의 농 양 , 중 기 및 큰 중 기	521,389	1,231,641	5,032,848	36,912,193	26,180,924
55	L21	지 루 피 부	519,857	1,114,919	7,109,648	30,524,927	21,659,199
56	J18	상 세 불 명 병 원 체 의 폐 렴	519,176	2,594,359	8,509,815	270,990,323	212,577,790
57	K25	위 궤	512,127	1,221,452	16,346,217	86,360,787	59,966,513
58	J31	만 성 비염 , 비 인 두염 및 인 두염	505,829	1,218,513	5,590,804	33,545,910	23,490,587
59	M48	기 타 척 추 병	500,044	3,622,668	22,970,110	198,831,362	142,413,363
60	J34	코 및 부 비 동 의 기 타 장 애	496,252	1,166,138	5,216,322	54,229,021	37,711,718
61	S01	머 리 의 열 린 상 처	464,626	1,347,030	2,844,682	63,622,924	37,708,668
62	L20	아 토 피 피 부	449,639	1,014,557	7,348,475	34,634,709	23,664,706
63	K08	치 아 및 지 지 구 조 의 기 타 장 애	442,336	999,042	1,946,583	136,834,392	72,548,359
64	S83	무릎의 관절 및 인대의 탈구, 염좌 및 긴	440,116	1,851,406	5,189,805	124,701,998	91,135,432
65	S13	목 부위의 관절 및 인대의 탈구, 염좌 및	432,579	1,070,957	3,287,589	36,216,785	25,171,500
66	K12	구 내 염 및 관 련 병 변	430,785	723,062	2,420,070	17,885,862	12,708,840
67	M77	기 타 골 부 착 부 병 증	421,202	1,491,209	6,262,907	42,000,418	29,110,804
68	M47	척 추	419,313	2,161,832	8,075,787	76,914,966	55,937,151
69	J36	편 도 주 위 농 양	409,833	793,860	3,058,162	24,945,547	18,011,096
70	H65	비 화 농 성 중 이 염	401,024	1,386,527	5,438,631	40,123,611	28,991,172
71	J22	상 세 불 명 의 급 성 하 기 도 감 염	398,468	869,439	3,786,642	21,682,195	15,942,803
72	R07	목 구 명 및 가 습 의 통 증	390,068	615,139	7,635,021	50,193,130	30,321,059
73	K76	간 의 기 타 질 환	382,974	731,355	9,991,416	44,929,470	29,705,958
74	M50	경 추 간 판 장 애	378,198	2,287,147	8,751,396	104,402,750	73,487,388
75	H25	노 년 성 백 내 장	363,241	1,215,771	5,166,555	155,170,945	120,866,721
76	S02	두 개 골 및 안 면 골 의 골 절	360,055	884,672	1,592,717	62,925,878	43,264,621
77	S43	견갑대의 관절 및 인대의 탈구, 염좌 및	357,458	1,018,477	3,251,769	36,415,781	25,626,319
78	M13	기 타 관 절 염	357,218	1,206,242	7,460,014	39,660,359	28,829,092
79	B08	달리분류되지않은피부및점막병변이특징	357,167	738,028	2,324,955	21,151,063	16,501,571
80	Z29	기 타 예 방 적 조 치 의 필 요	351,759	483,207	551,737	31,758,015	22,432,848
81	T15	외 안 의 이 물	350,846	503,048	1,276,345	19,806,929	13,689,422
82	I84	치 타	337,867	1,112,104	5,013,848	122,234,889	94,521,704
83	R50	기 타 및 원 인 미 상 의 열	327,398	547,875	1,812,193	30,526,426	20,627,596
84	N34	요 도 염 및 요 도 증 후 군	325,545	860,801	3,947,770	24,028,294	16,874,785
85	I20	협 심	324,552	1,461,630	68,841,580	366,223,116	286,182,865
86	H40	녹 내 장	322,784	1,039,732	6,128,065	67,209,507	44,929,610
87	K63	장 의 기 타 질 환	316,243	512,963	3,141,254	91,516,550	60,260,787
88	K07	치 아 열 굴 이 상 [부정 교 합 포 함]	313,308	478,739	1,360,639	14,746,110	9,713,098
89	B00	헤르페스바이러스[단순헤르페스] 감염	311,698	510,059	2,244,801	16,637,175	12,007,107
90	Z46	기타장치의부착및조정을위하여보건서비	303,567	385,302	425,733	10,599,112	6,870,326
91	M19	기 타 관 절 증	302,134	993,095	6,782,722	39,478,133	27,526,782
92	N41	전 립 선 의 염 증 성 질 환	292,139	1,043,582	10,031,425	47,954,668	33,330,523
93	R51	두 통	290,039	455,613	4,178,222	25,138,280	15,038,076
94	M10	통 풍	282,997	1,330,046	21,993,550	55,455,592	37,439,924
95	S00	머 리 의 표 제 성 손 상	280,796	427,119	927,710	18,140,590	11,166,966
96	S23	홍곽의 관절 및 인대의 탈구, 염좌 및 긴	280,156	494,055	1,811,446	16,273,867	11,284,784
97	H81	전 정 기 능 의 장 애	273,205	714,615	7,950,901	41,502,153	27,705,356
98	A04	기 타 세 균 성 장 감 염	270,270	416,600	1,582,203	18,530,634	13,486,273
99	L04	급 성 림 프 질 염	263,838	486,741	1,900,288	15,187,362	10,685,519
100	H11	결 막 의 기 타 장 애	256,354	404,894	1,342,455	14,889,450	10,268,288

Note : Based on the Treatment Month (excluding herbal medicine,including pharmacy in Treatment Days Treatment Amount and Benefit Amount)

제Ⅵ - 3 - 1 표

Table VI - 3 - 1

질병소분류별 다빈도

Benefits by Frequency

순위 Rank	상병 기호 I.C.D	상 병 명 Diseases	진료실인원 Patients	내원일수 Visits	급여일수 Reimbursed Days	진료비 Medical Expense	급여비 Benefit
101	K30	소 화 불 량	254,440	400,960	3,191,870	14,004,325	9,139,748
102	H35	기 타 망 막 장 애	251,997	682,733	8,470,564	63,772,281	48,522,403
103	B02	대 상 포 진	251,368	889,337	4,297,392	48,086,499	33,890,448
104	R42	어 지 러 움	250,524	472,040	5,567,328	31,391,322	18,817,616
105	A08	바 이 러 스 및 기 타 명 시 된 장 감 염	246,047	395,080	1,478,391	14,296,113	11,056,197
106	J11	바이러스가 확인되지 않은 인플루엔자	243,451	434,872	1,754,616	20,306,160	14,888,030
107	L25	상 세 불 명 의 접 촉 피 부 염	242,133	426,620	2,143,733	10,372,913	7,489,344
108	S60	손 목 및 손 의 표 재 성 손 상	241,745	368,093	983,404	13,744,822	8,796,717
109	H61	외 이 의 기 타 장 애	240,864	380,610	898,833	10,874,354	7,745,200
110	I63	뇌 경 색 증	230,498	3,714,572	53,855,146	502,388,001	365,733,782
111	J35	편도 및 아데노이드의 만성 질환	229,038	525,698	2,048,600	32,229,031	24,018,832
112	S80	아 래 다 리 의 표 재 성 손 상	228,873	433,083	1,254,224	14,701,336	9,769,659
113	J41	단순성 및 점액농성 만성 기관지염	223,135	494,733	2,690,925	14,029,045	10,122,516
114	L08	피부 및 피하조직의 기타 국소 감염	222,707	403,940	1,678,514	10,595,390	7,589,575
115	E14	상 세 불 명 의 당 뇨 병	219,141	1,216,387	32,826,987	110,834,868	75,932,839
116	S62	손 목 및 손 부 위 의 골 절	217,114	1,384,096	2,919,621	79,232,252	55,470,298
117	B18	만 성 바 이 러 스 간 염	216,517	1,019,393	31,210,593	237,447,102	155,608,702
118	B07	바 이 러 스 사 마 귀	211,651	531,762	1,027,344	24,701,620	16,415,056
119	G44	기 타 두 통 증 후 군	210,407	393,609	3,740,878	22,657,254	14,370,867
120	J39	상 기 도 의 기 타 질 환	204,446	410,916	1,747,237	12,813,471	9,275,238
121	L28	만 성 단 순 태 선 및 가 러 움 발 진	194,798	430,412	2,916,528	13,248,163	9,179,102
122	S90	발 목 및 발 의 표 재 성 손 상	194,312	308,098	873,690	11,600,542	7,489,968
123	H01	눈 껍 폴 의 기 타 염 증	191,596	318,480	1,262,773	9,584,801	6,791,724
124	J38	달리 분류되지 않은 성대 및 후두의 질환	188,675	387,696	2,280,439	19,376,454	12,997,027
125	S53	팔꿈치의 관절 및 인대의 탈구, 염좌 및	186,953	432,337	1,190,058	17,095,186	11,814,280
126	J37	만 성 후 두 염 및 후 두 기 관 염	184,242	408,607	2,214,403	12,601,098	8,583,447
127	K27	상 세 불 명 부 위 의 소 화 성 궤 양	183,487	374,974	3,995,555	15,316,017	10,871,002
128	F41	기 타 불 안 장 애	181,889	965,761	16,970,384	44,700,690	30,124,218
129	Z38	출 산 장 소 에 따 른 생 존 출 생	181,588	1,407,357	1,430,082	58,788,286	57,452,642
130	L29	가 러 움	179,957	354,871	3,286,399	10,689,608	7,125,030
131	L84	티 눈 및 군 은 살	178,665	410,615	1,001,369	16,043,153	11,199,762
132	L01	농 가 진	175,383	294,056	1,201,514	7,512,914	5,589,950
133	J42	상 세 불 명 의 만 성 기 관 지 염	172,017	402,249	2,691,269	14,077,109	9,848,261
134	R11	구 역 및 구 토	171,163	222,468	904,478	7,836,259	5,224,227
135	K26	십 이 지 장 궤 양	169,013	384,101	5,188,666	34,460,997	24,219,809
136	G47	수 면 장 애	167,969	524,583	8,609,222	21,725,699	15,546,180
137	F32	우 울 병 에 피 소 드	166,825	1,329,262	20,360,745	75,673,626	51,932,084
138	R04	기 도 출 소 혈	165,374	331,965	1,228,256	20,878,951	14,225,313
139	D12	결장, 직장, 항문 및 항문관의 양성 신생	165,142	295,630	1,864,122	51,307,167	33,749,696
140	M62	기 타 근 육 장 애	164,833	422,766	1,420,615	13,509,822	9,664,092
141	S20	홍 광 의 표 재 성 손 상	163,220	261,509	1,003,444	10,724,009	7,041,478
142	N20	신 장 및 요 관 의 결 석	159,656	490,981	3,753,299	131,064,870	85,024,046
143	R05	기 침	157,690	264,888	2,240,934	14,348,293	7,953,682
144	H36	달리 분류된 질환에서의 망막장애	157,537	471,330	10,776,244	34,323,245	22,458,277
145	J15	달 리 분 류 되 지 않 은 세 군 폐 렴	152,198	657,333	2,191,916	67,338,800	52,375,467
146	M53	달 리 분 류 되 지 않 은 기 타 등 병 증	152,180	467,307	1,583,344	16,659,606	11,881,886
147	S91	발 목 및 발 의 열 린 상 처	151,808	424,865	1,045,276	14,836,550	9,988,178
148	T14	상 세 불 명 의 신 체 부 위 의 손 상	151,355	266,220	768,043	10,612,430	6,710,556
149	M23	무 린 의 내 부 이 상	146,358	605,187	2,516,013	48,123,323	35,704,985
150	I11	고 혈 압 성 심 장 병	145,341	746,057	30,004,695	67,268,251	45,915,743

주 : 수진기준 (한의분류 제외, 급여일수, 진료비와 급여비는 약국포함)

상병 급여현황(남자) <계속>

of Disease(Male) <Cont'd>

(단위 : 명, 일, 천원)

Unit : Person, Day, KRW 1,000

순위 Rank	상병 기호 I.C.D	상 병 명 Diseases	진료실인원 Patients	내원일수 Visits	급여일수 Reimbursed Days	진료비 Medical Expense	급여비 Benefit
151	J44	기타 만성 폐색성 폐질환	144,248	1,015,103	16,173,312	116,902,325	82,676,838
152	S06	두개내손상	143,914	848,331	3,900,830	142,406,888	109,478,909
153	M72	섬유모세포종양	143,000	464,822	1,976,645	16,601,408	11,848,408
154	D23	피부의 기타 양성 신 생물	140,636	318,923	801,608	14,042,086	9,237,295
155	G43	편두	140,228	264,331	2,536,575	12,218,258	8,033,097
156	S81	아래 다리의 열린 상처	139,440	473,776	1,113,285	16,734,092	11,263,115
157	S22	늑골, 흉골 및 흉추의 골절	139,075	801,817	2,537,353	57,643,692	41,212,242
158	N48	음경의 기타 장애	136,058	216,761	942,184	6,214,520	4,342,582
159	M76	발을 제외한 하지의 골부착부 병증	135,520	364,468	1,358,883	10,499,464	7,268,694
160	S92	발목을 제외한 발의 골절	133,902	923,836	2,002,985	58,116,412	41,221,502
161	H90	전음성 및 감각 신경성 난청	130,518	230,109	1,174,374	16,780,431	11,799,950
162	B30	바리케스 결막염	130,034	262,615	824,563	6,596,065	4,730,072
163	H93	달리 분류되지 않은 귀의 기타 장애	128,304	304,500	3,277,110	12,318,859	7,825,282
164	H26	기타 백내장	126,383	349,963	1,443,491	50,085,078	37,072,251
165	N39	비뇨계통의 기타 장애	119,001	293,927	1,790,821	22,561,082	16,689,238
166	I25	만성 허혈성 심장병	113,548	475,683	24,101,697	121,355,940	93,208,180
167	F51	비기질성 수면 장애	112,205	465,414	8,522,944	16,671,644	11,502,038
168	K70	알코올성 간 질환	112,158	616,087	8,037,865	76,027,386	54,961,523
169	H19	달리 분류된 질환에서의 공막 및 각막의	112,126	221,023	805,373	7,266,037	5,159,562
170	L85	기타 표피의 비후	111,482	198,055	1,324,540	5,631,767	3,998,329
171	S05	눈 및 안와의 손상	110,448	205,663	561,153	10,597,910	6,725,945
172	L72	피부 및 피하조직의 모낭 낭	110,213	312,817	839,388	12,346,448	7,966,405
173	N31	달리 분류되지 않은 방광의 신경근육 기	109,723	313,539	7,130,355	20,598,285	13,967,156
174	J10	기타 확인된 인플루엔자 바이러스에 의한	109,444	247,320	873,354	16,475,965	12,650,347
175	H02	눈꺼풀의 기타 장애	109,114	294,020	825,567	13,821,209	9,599,142
176	L60	손발톱 장애	107,364	353,100	1,067,070	10,377,334	7,078,691
177	M67	윤활막 및 힘줄의 기타 장애	102,221	255,340	758,315	12,251,028	8,744,862
178	S52	아래팔의 골절	101,409	816,309	1,629,696	62,791,687	44,513,894
179	L73	기타 모낭 장애	101,111	220,909	1,831,912	6,718,845	4,585,309
180	R73	혈당치상증	100,251	162,259	1,767,964	6,388,011	4,043,711
181	C16	위악성 신 생물	99,120	1,313,217	8,241,473	291,952,216	270,757,470
182	N18	만성 신장 질환	96,603	4,213,186	28,327,078	817,243,191	720,946,287
183	L40	건선	95,395	466,703	3,092,836	26,947,124	17,425,578
184	N30	방광	93,108	181,031	1,117,748	7,967,789	5,690,366
185	T16	귀의 이물	90,225	113,102	222,310	3,199,846	2,197,898
186	S82	발목을 포함한 아래 다리의 골절	89,984	1,039,541	2,057,561	94,970,545	69,859,168
187	K60	항문 및 직장부의 열구 및 누공	88,452	320,742	1,300,783	35,372,177	27,734,649
188	R06	호흡기 손상	88,190	157,494	1,338,268	14,993,867	9,007,357
189	H43	유리체의 장애	87,476	161,608	1,124,230	13,018,346	9,344,485
190	Z71	달리 분류되지 않은 기타 상~권고를 위해 보	87,323	111,949	234,021	2,054,630	1,437,410
191	R31	상세 불명 의 혈뇨	86,252	190,392	1,949,851	16,829,335	9,502,762
192	S50	아래팔의 표재성 손상	84,945	145,208	395,611	5,473,920	3,509,189
193	T17	기도의 이물	84,819	97,121	163,819	4,249,005	2,672,330
194	S46	어깨 및 위팔 부위의 근육 및 힘줄의 손상	84,658	616,316	1,975,017	46,747,501	35,048,370
195	L63	원형탈모증	83,069	374,966	1,117,216	11,072,050	7,380,774
196	D17	양성 지방종성 신 생물	81,444	267,755	647,612	16,386,516	11,247,998
197	I48	심방세동 및 조동	81,291	436,471	18,487,276	66,637,627	49,496,634
198	M15	다발관절증	79,968	283,622	2,707,474	9,737,087	6,814,799
199	R52	달리 분류되지 않은 통증	79,955	147,883	1,023,292	6,693,394	4,126,214
200	T23	손목 및 손의 화상 및 부식	79,865	287,983	540,653	15,940,534	11,544,407

Note : Based on the Treatment Month (excluding herbal medicine, including pharmacy in Treatment Days Treatment Amount and Benefit Amount)

제Ⅵ - 3 - 2 표

Table VI - 3 - 2

질병소분류별 다빈도

Benefits by Frequency

순위 Rank	상병 기호 I.C.D	상 병 명 Diseases	진료실인원 Patients	내원일수 Visits	급여일수 Reimbursed Days	진료비 Medical Expense	급여비 Benefit
1	J20	급 성 기 관 지 염	8,438,397	28,862,726	122,979,253	724,168,416	531,267,588
2	K05	치 은 염 및 치 주 질 환	6,538,992	12,639,087	22,208,837	473,090,419	330,168,307
3	J03	급 성 편 도 염	3,847,088	8,333,392	33,409,521	214,004,400	154,937,883
4	J06	다발성 및 상설불명 부위의 급성 상기도	3,675,594	7,789,656	33,261,992	182,927,161	131,726,338
5	J30	혈관운동성 및 알레르기성 비염	3,412,197	7,812,964	44,710,295	204,412,268	145,820,479
6	K29	위 염 및 십 이 지 장 염	3,316,575	6,420,067	51,672,210	224,060,254	154,651,991
7	J02	급 성 인 두 염	2,903,624	6,166,016	25,551,653	145,855,094	105,654,908
8	K02	치 아 우 식	2,872,534	4,783,861	5,725,446	155,460,579	110,134,584
9	L23	알 레 르 기 성 접 촉 피 부 염	2,788,937	5,501,767	26,997,404	133,385,723	96,281,778
10	M54	등 통	2,777,502	14,469,807	54,632,378	412,282,515	301,218,270
11	I10	본 태 성 (일 차 성) 고 혈 압	2,753,325	23,643,633	713,562,605	1,375,391,204	984,724,621
12	J00	급 성 비 인 두 염 [감 기]	2,708,692	5,867,117	25,055,374	115,498,678	85,095,493
13	H10	결 막 염	2,595,562	4,453,659	15,533,795	128,623,254	93,177,917
14	J01	급 성 부 비 동 염	2,211,878	5,987,534	26,393,591	153,380,549	111,337,086
15	K04	치수 및 치근단주위조직의 질환	2,173,383	7,947,906	11,129,892	278,049,449	195,815,737
16	K21	위 - 식 도 역 류 병	2,142,290	4,940,021	66,369,281	250,573,211	168,722,598
17	A09	감염성 및 상설불명 기원의 기타 위장염	2,091,762	3,851,249	14,691,285	189,601,770	133,036,254
18	J04	급 성 후 두 염 및 기 관 염	1,946,963	4,023,351	17,268,021	99,109,332	71,443,541
19	M17	무 료 관 절 증	1,814,522	14,723,386	86,168,339	837,420,901	621,543,696
20	M79	달리 분류되지 않은 기타 연조직 장애	1,724,869	4,593,980	19,873,236	123,719,229	87,218,284
21	N76	질 및 외 음 부 의 기 타 염 증	1,648,717	3,374,847	12,800,948	75,870,744	52,081,358
22	H04	눈 물 계 통 의 장 애	1,644,450	3,051,530	14,217,654	115,424,768	81,536,938
23	N30	방 광 염	1,469,427	3,473,188	17,597,078	108,909,480	75,561,994
24	L50	두 드 러 기	1,389,076	2,686,479	17,290,697	73,951,316	50,501,017
25	H52	굴 절 및 조 절 의 장 애	1,382,269	1,887,703	4,856,912	68,575,166	47,893,824
26	J40	급성인지 만성인지 명시되지 않은 기관지	1,333,018	2,868,006	13,548,986	90,103,471	62,961,353
27	J32	만 성 부 비 동 염	1,148,009	3,326,320	14,569,845	108,392,625	76,810,537
28	H16	각 막 염	1,146,508	2,170,866	7,923,664	71,659,736	51,176,070
29	M75	어 깨 병 변	1,130,520	6,314,449	23,819,096	255,507,438	184,775,041
30	B35	피 부 사 상 균 증	1,089,275	2,567,587	20,906,178	106,174,113	75,313,592
31	S33	요추 및 골반의 관절 및 인대의 탈구, 염	1,088,232	3,703,542	10,810,024	114,081,022	81,659,353
32	M51	기 타 추 간 관 장 애	1,081,035	7,731,696	30,137,443	348,521,755	250,954,544
33	N72	자 궁 경 부 의 염 증 성 질 환	1,066,432	2,083,475	8,147,624	52,508,865	35,641,921
34	B37	칸 디 다 증	1,003,530	2,060,304	8,106,942	53,949,075	37,634,074
35	H00	다 래 끼 및 콩 다 래 끼	995,590	1,688,047	6,150,297	51,651,561	36,589,187
36	E11	인 술 린 - 비 의 준 당 뇨 병	958,550	8,078,804	212,118,912	648,287,025	449,945,509
37	S93	발목 및 발부위의 관절 및 인대의 탈구, 식	941,247	2,604,426	6,840,088	92,714,431	63,808,572
38	J45	천 식	930,501	3,057,130	21,553,088	127,133,278	90,286,197
39	R10	복 부 및 골 반 통 증	906,955	1,329,904	6,093,595	71,959,675	41,774,038
40	M48	기 타 척 추 병 증	894,164	6,662,366	41,530,247	350,124,527	252,825,256
41	M65	윤 활 막 염 및 힘줄 윤 활 막 염	886,392	2,753,999	10,487,764	85,488,205	60,447,542
42	K52	기 타 비감염성 위장염 및 결장염	868,854	1,273,444	5,266,739	39,487,764	27,644,189
43	H60	외 이 염	859,896	1,953,129	5,485,097	39,598,119	28,560,020
44	J21	급 성 세 기 관 지 염	851,091	2,646,155	10,900,628	74,934,355	57,034,061
45	K00	치 아 의 발 욱 및 맹 출 장 애	842,901	1,554,083	1,663,261	32,309,691	23,223,133
46	E78	지질단백질대사장애 및 기타 지질증	842,848	2,745,328	96,417,433	167,896,337	114,257,926
47	H66	화농성 및 상설불명 의 중 이 염	832,576	3,523,135	13,753,291	98,254,719	73,223,300
48	K03	치 아 경 조 직 의 기 타 질 환	827,359	1,239,598	1,618,585	50,082,565	35,206,762
49	K59	기 타 기 능 성 장 장 애	825,562	1,365,533	10,733,220	48,175,370	32,530,226
50	L24	자 극 물 접 촉 피 부 염	800,013	1,338,583	6,089,531	32,039,815	22,947,356

주 : 수진기준 (한의분류 제외, 급여일수, 진료비와 급여비는 약국포함)

상병 급여현황(여자)

of Disease(Female)

(단위 : 명, 일, 천원)
Unit : Person, Day, KRW 1,000

순위 Rank	상병 기호 I.C.D	상 병 명 Diseases	진료실인원 Patients	내원일수 Visits	급여일수 Reimbursed Days	진료비 Medical Expense	급여비 Benefit
51	M25	달리 분류되지 않은 기타 관절장애	795,436	2,367,801	12,677,231	72,686,978	48,757,421
52	K58	자 극 성 장 증 후 군	794,319	1,288,799	8,109,674	52,826,917	35,697,629
53	L30	기 타 피 부 염	790,346	1,350,822	6,654,085	34,030,534	23,457,728
54	Z34	정 상 임 신 의 관 리	771,797	5,577,738	11,006,279	146,527,827	94,271,689
55	M81	병 적 골 절 이 없 는 골 다 공 증	714,996	2,679,698	51,694,661	147,159,642	100,854,379
56	M13	기 타 관 절 염	712,727	2,751,583	18,103,408	102,067,327	75,224,332
57	M47	척 추 증	701,432	4,169,506	15,712,141	139,086,152	102,707,828
58	N95	폐경기 및 기타 폐경기 전후 장애	684,663	2,060,485	84,639,924	77,412,528	50,885,647
59	S63	손목 및 손부위의 관절 및 인대의 탈구,	650,996	1,481,851	4,351,742	45,466,535	31,363,013
60	J31	만 성 비 염 , 비 인 두 염 및 인 두 염	611,715	1,421,508	6,296,367	37,314,593	26,061,809
61	H81	전 정 기 능 의 장 애	606,264	1,562,560	15,440,520	85,121,068	57,471,514
62	K25	위 궤 양	583,261	1,374,487	16,570,714	78,931,926	55,017,662
63	J18	상 세 불 명 병 원 체 의 폐 렴	567,854	2,528,481	8,333,818	225,359,002	174,969,802
64	K01	매 물 치 및 매 복 치	566,789	1,249,328	2,890,774	53,900,377	35,070,803
65	L03	연 조 직 염	565,995	1,260,020	4,616,458	44,427,490	31,925,462
66	M19	기 타 관 절 증	563,515	2,019,799	19,124,692	93,244,384	64,917,160
67	L02	피 부 의 농 양 , 종 기 및 큰 종 기	550,633	1,140,469	4,480,074	31,974,978	22,824,512
68	K12	구 내 염 및 관 련 병 변	549,751	925,086	3,259,194	22,120,137	15,769,147
69	H25	노 년 성 백 내 장	542,727	1,829,885	6,686,474	234,747,921	183,758,052
70	S13	목 부위의 관절 및 인대의 탈구, 염좌 및	537,347	1,508,143	4,310,654	45,765,914	32,063,644
71	M77	기 타 골 부 착 부 병 증	525,093	1,986,796	7,868,998	56,068,915	38,941,761
72	L20	아 토 피 피 부 염	500,314	999,408	6,574,767	31,267,272	21,568,498
73	J34	코 및 부 비 동 의 기 타 장 애	494,337	1,033,588	4,500,987	36,094,612	25,000,294
74	J22	상 세 불 명 의 급 성 하 기 도 감 염	493,958	1,077,791	4,710,676	27,099,578	19,807,755
75	M50	경 추 간 판 장 애	490,837	2,856,426	9,916,657	117,564,366	83,184,455
76	J36	편 도 주 위 농 양	488,235	955,917	3,785,887	27,244,215	19,643,262
77	R42	어 지 러 움	483,963	887,716	8,787,946	54,195,385	33,288,880
78	R51	두 통	467,227	763,918	7,354,877	40,734,986	24,833,942
79	B00	헤르페스바이러스[단순헤르페스] 감염	466,765	746,688	3,206,422	23,586,707	16,896,361
80	H65	비 화 농 성 중 이 염	442,905	1,405,622	5,437,016	40,568,787	29,164,824
81	K08	치 아 및 지 지 구 조 의 기 타 장 애	437,892	1,141,564	2,003,960	190,798,767	99,733,449
82	N93	기 타 이 상 자 궁 및 질 출 혈	423,948	717,906	2,847,019	25,262,131	16,404,676
83	L21	지 루 피 부 염	416,591	804,932	4,557,364	20,604,517	14,573,598
84	L04	급 성 림 프 절 염	400,724	743,423	2,954,145	22,408,534	15,576,523
85	R07	목 구 명 및 가슴 의 통 증	397,695	628,917	7,694,947	46,979,096	28,541,896
86	K07	치 아 열 굴 이 상 [부정 교 합 포 함]	397,556	732,855	2,521,143	23,631,532	15,247,455
87	B02	대 상 포 진	392,912	1,426,500	6,485,407	77,827,875	55,351,075
88	S61	손 목 및 손 의 열 린 상 처	386,227	1,253,384	2,941,637	40,114,788	26,156,724
89	H40	녹 내 장	383,281	1,121,014	6,428,255	69,265,177	46,700,008
90	K30	소 화 불 량	375,986	596,168	4,686,489	20,778,876	13,669,752
91	N91	무 월 경 , 소 량 및 회 발 월 경	374,232	543,634	1,741,316	12,275,172	7,959,912
92	S83	무릎의 관절 및 인대의 탈구, 염좌 및 긴	367,987	1,560,538	4,866,952	82,034,468	59,612,968
93	N64	유 방 의 기 타 장 애	366,880	459,090	1,227,111	15,058,426	9,358,915
94	G44	기 타 두 통 증 후 군	366,772	728,945	7,279,781	41,145,460	26,660,712
95	G43	편 두 통	354,920	791,621	8,881,683	37,177,674	24,696,973
96	F32	우 울 병 에 피 소 드	354,343	2,700,325	46,640,906	149,205,599	101,647,033
97	E03	기 타 갑 상 선 기 능 저 하 증	352,916	1,458,806	59,978,787	80,352,321	51,805,343
98	R50	기 타 및 원 인 미 상 의 열	352,065	594,317	1,997,776	32,774,274	22,001,228
99	Z29	기 타 예 방 적 조 치 의 필 요	351,130	481,251	552,985	31,039,884	21,970,013
100	S43	견갑대의 관절 및 인대의 탈구, 염좌 및	348,031	1,063,935	3,216,492	29,757,133	21,097,992

Note : Based on the Treatment Month (excluding herbal medicine,including pharmacy in Treatment Days Treatment Amount and Benefit Amount)

제Ⅵ - 3 - 2 표

Table VI - 3 - 2

질병소분류별 다빈도

Benefits by Frequency

순위 Rank	상병 기호 I.C.D	상 병 명 Diseases	진료실인원 Patients	내원일수 Visits	급여일수 Reimbursed Days	진료비 Medical Expense	급여비 Benefit
101	Z46	기타장치의부착및조정을위하여보건서비스	343,597	435,627	481,957	12,964,688	8,239,239
102	L25	상 세 불 명 의 접 촉 피 부 염	336,622	562,303	2,573,775	13,227,508	9,432,023
103	H11	결 막 의 기 타 장 애	329,070	520,207	2,009,538	19,492,721	13,548,259
104	B08	달리분류되지않은피부및점막병변이특정	327,838	664,336	2,073,325	18,518,049	14,387,212
105	H35	기 타 망 막 장 애	325,000	821,199	10,706,985	65,950,994	48,538,419
106	K76	간 의 기 타 질 환	320,149	547,189	6,036,561	34,373,030	22,778,196
107	E04	기 타 비 독 성 고 이 터	319,033	713,316	13,403,519	40,609,985	23,559,532
108	F41	기 타 불 안 장 애	318,633	1,531,780	25,720,111	68,305,179	46,379,721
109	N39	비 뇨 계 통 의 기 타 장 애	317,553	898,438	6,473,673	94,655,324	69,562,290
110	I84	치	317,383	1,056,627	4,671,225	115,166,044	88,983,888
111	A04	기 타 세 균 성 장 감 염	310,334	510,270	1,918,263	24,238,049	17,698,914
112	H01	눈 껍 폴 의 기 타 염 증	309,140	507,314	1,979,477	15,635,068	11,066,210
113	K27	상 세 불 명 부 위 의 소화성 궤 양	295,096	585,004	5,402,935	20,876,047	14,899,929
114	J38	달리 분류되지 않은 성대 및 후두의 질환	292,894	591,037	3,318,160	24,722,949	16,790,125
115	D25	자 궁 의 평 활 근 종	292,032	812,617	4,765,202	146,706,354	111,523,627
116	D50	철 결 핏 빈 혈	286,862	615,596	13,095,141	28,840,015	19,327,553
117	J35	편도 및 아데노이드의 만성 질환	286,708	626,115	2,428,769	30,187,046	22,132,308
118	J41	단순성 및 점액농성 만성 기관지염	285,314	631,265	3,254,149	17,673,527	12,778,959
119	J11	바이러스가 확인되지 않은 인플루엔자	275,533	512,476	2,027,505	24,422,300	17,820,678
120	S23	흉곽의 관절 및 인대의 탈구, 염좌 및 긴	273,765	554,980	1,982,521	17,491,066	12,417,540
121	R11	구 역 및 구 토	270,953	358,292	1,540,083	13,187,041	8,668,929
122	S02	두 개 골 및 안 면 골 의 골 결	268,669	546,084	899,925	25,991,165	17,776,633
123	J39	상 기 도 의 기 타 질 환	264,356	536,771	2,259,277	15,344,789	11,007,723
124	J37	만 성 후 두 염 및 후 두 기 관 염	262,069	582,350	2,866,119	17,203,285	11,845,073
125	A08	바이러스 및 기타 명시된 장 감염	261,013	411,421	1,575,362	14,434,998	10,995,686
126	I20	협 심 증	257,228	1,215,412	51,276,607	234,753,924	177,740,891
127	L08	피부 및 피하조직의 기타 국소 감염	253,631	443,209	1,729,945	11,209,744	8,019,623
128	C73	갑 상 선 의 악 성 신 생 물	251,904	1,534,648	77,147,130	220,557,021	197,657,151
129	G47	수 변 장 애	246,552	752,299	13,307,976	24,617,137	17,510,860
130	L29	가 러 움	246,079	437,846	2,868,881	11,728,680	8,002,665
131	D24	유 방 의 양 성 신 생 물	244,693	468,523	1,116,823	24,773,835	15,793,231
132	M53	달리 분류되지 않은 기타 등 병증	244,655	816,454	2,719,790	28,217,929	20,245,853
133	H61	외 이 의 기 타 장 애	240,080	368,221	889,548	10,230,195	7,338,703
134	Z39	분 만 후 간 호 및 검 사	234,501	346,207	962,447	5,153,267	3,156,728
135	N92	과 다 , 빈 발 및 불 규 칙 월 경	231,561	335,981	966,334	8,246,444	5,286,067
136	N73	기 타 여 성 골 반 염 증 성 질 환	229,699	594,022	2,450,101	27,122,845	18,908,672
137	S00	머 리 의 표 재 성 손 상	215,188	339,865	812,297	13,784,435	8,652,940
138	S01	머 리 의 열 린 상 처	214,819	587,900	1,285,317	26,467,810	15,820,660
139	J42	상 세 불 명 의 만 성 기 관 지 염	212,038	484,729	2,893,928	16,063,249	11,353,367
140	M62	기 타 근 육 장 애	211,216	609,863	2,016,088	16,615,598	11,989,432
141	L28	만 성 단 순 태 선 및 가 러 움 발 진	206,597	401,228	2,239,649	11,256,309	7,805,388
142	R05	기 침	205,237	353,155	3,267,458	18,940,375	10,512,706
143	I63	뇌 경 색 증	203,520	4,565,017	44,603,751	529,061,247	388,071,448
144	K63	장 의 기 타 질 환	199,726	329,091	1,859,104	53,550,074	35,670,870
145	F00	알 츠 하 이 머 병 에 서 의 치 매	199,166	10,340,228	36,763,722	758,624,308	555,105,838
146	N31	달리 분류되지 않은 방광의 신경근육 기	195,556	542,883	11,557,979	31,418,025	21,023,932
147	O80	단 일 자 연 분 만	194,035	633,125	1,332,170	201,750,300	198,575,544
148	M72	섬 유 모 세 포 장 애	193,412	657,856	2,772,332	19,753,376	13,903,234
149	M15	다 발 관 절 증	192,067	783,575	10,231,497	36,465,165	25,407,913
150	E14	상 세 불 명 의 당 뇨 병	191,963	1,156,988	28,001,506	101,027,040	69,840,554

주 : 수진기준 (한의분류 제외, 급여일수, 진료비와 급여비는 약국포함)

상병 급여현황(여자) <계속>

of Disease(Female) <Cont'd>

(단위 : 명, 일, 천원)

Unit : Person, Day, KRW 1,000

순위 Rank	상병 기호 I.C.D	상 병 명 Diseases	진료실인원 Patients	내원일수 Visits	급여일수 Reimbursed Days	진료비 Medical Expense	급여비 Benefit
151	H19	달리 분류된 질환에서의 공막 및 각막의	187,499	349,724	1,313,065	12,025,626	8,584,032
152	H26	기 타 백 내 장	186,178	495,340	2,138,317	68,180,033	50,043,389
153	J15	달 리 분 류 되 지 않 은 세 균 폐 령	184,211	701,926	2,386,714	60,213,913	46,482,182
154	I11	고 혈 압 성 심 장 병	183,970	1,093,191	39,167,240	92,974,681	64,627,034
155	S80	아 래 다 리 의 표 재 성 손 상	183,526	382,648	1,157,945	12,378,292	8,376,393
156	B07	바 이 러 스 사 마 귀	181,423	442,044	810,635	19,500,440	13,039,762
157	H02	눈 껍 풀 의 기 타 장 애	180,110	456,546	1,513,629	22,148,389	15,465,623
158	N86	자 궁 경 부 의 미 란 및 외 반	177,544	313,755	1,077,374	9,553,779	6,570,389
159	H93	달 리 분 류 되 지 않 은 귀 의 기 타 장 애	176,169	410,232	3,856,202	15,752,571	10,177,259
160	S60	손 목 및 손 의 표 재 성 손 상	175,792	279,745	758,979	9,613,898	6,239,019
161	Z38	출 산 장 소 에 따 른 생 존 출 생	174,220	1,334,175	1,353,806	55,425,391	54,163,517
162	T15	외 안 의 이 물	173,973	243,536	718,635	8,646,498	6,081,579
163	M23	무 료 의 내 부 이 상	173,624	921,478	4,114,371	73,845,153	54,821,633
164	L01	농 가 진	173,048	285,203	1,128,045	7,111,682	5,268,488
165	F51	비 기 질 성 수 면 장 애	172,984	692,419	12,478,893	24,083,109	16,736,173
166	E05	갑 상 선 독 중 [갑 상 선 기 능 항 진 증]	169,951	843,418	22,388,125	51,304,705	30,511,312
167	L84	티 눈 및 균 은 살	169,759	381,815	874,612	14,532,005	10,203,018
168	N60	양 성 유 방 형 성 이 상	168,204	268,281	790,472	11,571,414	6,583,951
169	H36	달 리 분 류 된 질환에서의 망막장애	167,718	504,458	12,205,324	34,603,204	23,254,770
170	N94	여성 생식기 및 월경주기와 관련된 통	166,473	245,585	1,015,712	5,967,490	3,728,224
171	G56	팔 의 단 일 신 경 병 증	162,358	634,618	3,652,575	41,898,073	29,283,465
172	S53	팔꿈치의 관절 및 인대의 탈구, 염좌 및	162,325	401,051	1,069,762	14,545,242	10,102,720
173	B18	만 성 바 이 러 스 간 염	160,696	683,841	17,674,675	135,818,090	87,720,804
174	N97	여 성 불 임	160,615	814,927	2,059,494	23,657,142	15,021,726
175	S90	발 목 및 발 의 표 재 성 손 상	159,888	257,430	740,581	9,129,584	5,906,440
176	A59	편 모 충 증	155,947	294,950	1,292,341	7,033,861	4,867,525
177	N10	급 성 세 뇨 관 - 간 질 신 염	150,641	676,716	2,523,298	73,097,158	53,555,010
178	H90	전 음 성 및 각 각 신 경 성 난 청	149,942	260,352	1,353,433	17,546,858	12,335,762
179	Z71	달리분류되지않은기타상~컨교를위해보	149,693	189,483	349,343	3,040,639	2,128,588
180	S22	늑 골 , 흉 골 및 흉 추 의 골 절	148,052	1,283,830	4,668,098	98,523,796	71,044,584
181	M76	발을 제외한 하지의 골부 착부 병 증	146,747	403,549	1,451,147	11,426,641	7,963,235
182	D23	피 부 의 기 타 양 성 신 생 물	144,024	297,583	691,345	12,654,838	8,247,437
183	N71	자궁경부를 제외한 자궁의 염증성 질환	143,079	306,604	1,317,310	8,678,166	5,979,509
184	H43	유 리 체 의 장 애	143,032	238,536	1,587,188	14,952,935	10,569,165
185	D34	갑 상 선 의 양 성 신 생 물	141,348	267,766	3,928,373	14,946,971	8,842,359
186	S92	발 목 을 제 외 한 발 의 골 절	141,347	996,668	2,336,974	53,393,668	37,725,809
187	N87	자 궁 경 부 의 이 형 성	140,792	358,760	1,457,111	23,658,093	13,910,215
188	T14	상 세 불 명 의 신 체 부 위 의 손 상	140,194	248,165	752,262	8,913,345	5,706,720
189	M43	기 타 변 형 성 등 병 증	138,682	802,097	4,590,382	62,697,400	45,856,977
190	E07	갑 상 선 의 기 타 장 애	136,339	211,511	2,463,573	11,915,935	7,570,080
191	B30	바 이 러 스 결 막 염	133,698	260,748	820,587	6,529,458	4,682,165
192	S20	흉 락 의 표 재 성 손 상	132,782	250,964	956,495	9,566,946	6,510,973
193	M06	기 타 류 마 티 스 관 절 염	132,502	524,487	8,189,854	35,257,914	24,097,904
194	C50	유 방 의 악 성 신 생 물	131,082	2,653,440	27,258,105	542,179,523	502,229,677
195	M67	윤 활 막 및 힘 줄 의 기 타 장 애	130,983	318,068	1,001,861	14,449,147	10,261,625
196	L60	손 발 톱 장 애	128,573	390,221	1,250,475	11,386,942	7,782,629
197	K26	십 이 지 장 궤 양	128,315	274,287	3,294,795	18,552,046	12,843,926
198	H68	귀 인 두 관 염 및 귀 인 두 관 폐 색	125,410	247,115	934,248	6,494,775	4,614,430
199	Z96	기 타 기 능 성 삽 입 물 의 존 제	122,762	456,506	1,947,354	15,797,752	11,567,239
200	S52	아 래 팔 의 골 절	122,588	1,434,577	3,650,304	113,522,864	82,348,768

Note : Based on the Treatment Month (excluding herbal medicine,including pharmacy in Treatment Days Treatment Amount and Benefit Amount)

제Ⅵ - 4 표

Table VI - 4

질병소분류별 입원 다빈도

Inpatient Benefits by Frequency

순위 Rank	상병 기호 I.C.D	상 병 명 Diseases	진료실인원 Patients	내원일수 Visits	급여일수 Reimbursed Days	진료비 Medical Expense	급여비 Benefit
1	Z38	출산 장소에 따른 생존출생	353,842	2,726,828	2,733,299	113,829,329	111,405,320
2	M51	기타 추간판 장애	256,725	2,438,516	4,976,192	255,275,063	194,548,027
3	J18	상세 불명 병원체의 폐렴	254,672	2,652,855	4,058,696	406,984,247	326,999,617
4	H25	노년성 백내장	248,767	377,706	573,450	297,923,293	238,873,733
5	A09	감염성 및 상세불명 기원의 기타 위장염	212,050	1,123,716	2,193,164	144,816,635	113,179,961
6	O80	단일 자연 분만	194,035	633,125	1,317,928	201,735,081	198,564,738
7	I84	치핵	193,245	580,510	928,920	173,595,311	140,851,665
8	M48	기타 척추병증	100,706	1,412,385	2,608,864	187,209,848	143,390,679
9	M17	류관절증	97,700	2,198,090	3,531,780	433,576,921	338,807,110
10	M75	어깨 병변	96,886	887,474	1,821,790	154,207,214	120,382,575
11	I63	뇌경색증	93,838	6,199,731	7,268,398	716,260,843	544,625,553
12	J20	급성 기관지염	93,424	598,242	1,066,292	58,585,345	47,374,845
13	S33	요추 및 골반의 관절 및 인대의 탈구, 염	87,124	823,428	1,175,394	53,938,113	40,475,381
14	K35	급성 충수염	86,880	459,407	777,371	209,076,068	167,358,387
15	I20	협심증	84,805	492,327	1,723,189	281,638,061	254,094,534
16	O82	제왕절개에 의한 단일 분만	82,237	530,016	676,440	134,449,000	106,749,261
17	S83	무릎의 관절 및 인대의 탈구, 염좌 및 긴	80,810	973,435	1,606,591	132,257,653	101,532,509
18	S22	늑골, 흉골 및 흉추의 골절	76,203	1,273,395	1,889,915	118,513,726	87,742,918
19	M50	경추간판 장애	74,874	639,450	1,287,010	69,909,127	53,437,708
20	S82	발목을 포함한 아래 다리의 골절	71,486	1,210,880	1,779,281	152,952,449	116,844,582
21	F00	알츠하이머병에서의 치매	70,816	12,033,437	12,230,104	837,092,130	620,080,278
22	E11	인슐린 - 비의존 당뇨병	66,606	1,575,451	2,535,515	143,312,391	108,609,714
23	J03	급성 편도염	65,519	332,046	608,496	32,487,366	26,344,467
24	S32	요추 및 골반의 골절	64,666	1,338,150	2,005,612	131,986,286	97,568,465
25	M23	무릎의 내부 이상	63,990	617,531	1,194,241	90,674,968	70,368,926
26	S52	아래 팔의 골절	58,745	693,816	1,137,739	114,946,096	88,607,329
27	J15	달리 분류되지 않은 세균 폐렴	57,767	679,739	988,751	104,314,283	82,791,014
28	M54	등통증	55,735	508,686	738,419	37,027,566	27,671,473
29	K80	담석증	55,142	499,836	1,037,960	178,810,180	139,815,648
30	N39	비뇨계통의 기타 장애	53,763	362,040	681,888	76,073,568	60,156,450
31	N10	급성 세뇨관 - 간질 신염	52,754	452,610	826,965	69,764,928	53,685,982
32	H26	기타 백내장	51,047	75,921	197,621	59,652,639	47,846,850
33	D25	자궁의 평활근증	49,458	269,332	461,291	122,944,539	98,739,979
34	S06	두개 내 손상	46,591	963,688	1,349,180	166,764,072	135,357,301
35	J10	기타 확인된 인플루엔자 바이러스에 의한	46,357	239,461	437,348	25,010,516	20,102,450
36	S62	손목 및 손부위의 골절	45,212	355,089	650,915	49,062,467	37,827,472
37	K63	장기의 기타 질환	44,521	150,543	391,177	37,287,848	29,476,293
38	J21	급성 기관지염	44,181	280,786	497,475	30,513,203	26,517,345
39	H81	전정기능 장애	43,946	254,788	570,141	30,440,962	22,530,595
40	I83	하지의 정맥류	43,927	89,106	286,286	27,251,303	21,654,987
41	I10	본태성(일차성)고혈압	43,387	2,098,709	2,798,563	143,109,889	104,633,177
42	S72	대퇴골의 골절	43,176	1,850,327	2,415,759	256,994,754	196,500,637
43	S92	발목을 제외한 발의 골절	43,121	633,424	920,319	61,436,830	46,492,310
44	C16	위암	42,614	1,148,319	2,108,511	269,431,847	250,353,061
45	K60	항문 및 직장부의 열구 및 누공	40,983	113,379	197,661	34,979,479	28,647,806
46	J11	바이러스가 확인되지 않은 인플루엔자	40,275	204,833	361,962	20,693,078	16,476,581
47	C73	갑상선의 악성 신생물	39,904	402,170	997,535	93,890,503	87,091,476
48	C34	기관지 및 폐의 악성 신생물	38,000	1,292,725	2,230,989	316,759,491	293,572,193
49	N18	만성 신장 질환	36,025	1,449,413	1,912,402	286,323,481	248,856,703
50	S42	어깨 및 위팔의 골절	35,717	495,813	779,643	74,958,784	57,832,093

주: 수진기준 (한의분류 제외)

상병 급여현황(계)

of Disease(Total)

(단위 : 명, 일, 천원)

Unit : Person, Day, KRW 1,000

순위 Rank	상병 기호 I.C.D	상 병 명 Diseases	진료실인원 Patients	내원일수 Visits	급여일수 Reimbursed Days	진료비 Medical Expense	급여비 Benefit
51	C22	간 및 간 내 담관의 악성 신 생물	35,709	973,193	2,073,739	306,869,102	286,651,799
52	J35	편도 및 아데노이드의 만성 질환	35,169	117,321	314,940	31,150,535	25,738,759
53	S93	발목 및 발부위의 관절 및 인대의 탈구,	34,984	369,266	571,054	31,855,918	24,263,311
54	J32	만 성 부 비 동 염	33,494	119,489	295,859	39,183,232	31,061,421
55	J34	코 및 부 비 동 의 기 타 장 애	33,242	93,650	222,811	22,853,526	18,064,236
56	S02	두 개 골 및 안 면 골 의 골 절	33,036	255,314	435,453	43,803,338	33,216,649
57	C50	유 방 의 악 성 신 생 물	31,622	1,105,388	1,870,338	189,087,367	174,049,724
58	F10	알코올 사용에 의한 정신 및 행동장애	31,593	3,153,056	3,483,808	208,265,433	157,018,072
59	J45	천	31,470	412,296	638,222	43,251,245	33,572,913
60	K40	사 타 구 니 탈 장	31,233	108,424	224,217	42,964,394	35,336,008
61	N20	신 장 및 요 관 의 결 석	30,486	130,794	369,707	44,893,324	34,869,758
62	B02	대 상 포 진	30,478	303,554	514,934	32,180,872	24,649,024
63	S46	어깨 및 위팔 부위의 근육 및 힘줄의 손상	30,268	384,547	657,293	60,812,130	47,295,478
64	D12	결장, 직장, 항문 및 항문관의 양성 신 생물	30,134	96,042	244,023	24,243,024	19,034,959
65	I69	뇌 혈 관 질 환 의 후 유 증	29,805	3,805,463	3,987,061	322,253,841	243,715,433
66	M65	윤 활 막 염 및 힘 줄 윤 활 막 염	29,794	197,210	413,565	25,243,888	19,621,117
67	R50	기 타 및 원 인 미 상 의 열	29,563	153,733	286,117	23,308,800	18,488,687
68	L03	연 조 직	28,931	300,855	495,578	34,571,951	26,637,811
69	O34	골반 기관의 알려진 또는 의심되는 이상	28,057	189,376	260,795	46,482,760	36,950,798
70	D24	유 방 의 양 성 신 생 물	27,445	55,654	131,397	9,288,033	7,353,135
71	I67	기 타 뇌 혈 관 질 환	27,215	570,701	938,355	131,455,861	113,705,577
72	Z51	기타의료를 위하여 보건서비스와 접하고	26,925	472,948	1,143,892	130,438,914	121,691,301
73	H66	화농성 및 상해 불명의 중이염	26,326	153,992	336,039	28,335,740	22,942,316
74	J40	급성인진 만성인진 명시되지 않은 기관지	26,116	190,087	373,558	20,510,907	15,711,005
75	C18	결 장 의 악 성 신 생 물	25,556	830,209	1,469,597	202,648,423	188,184,447
76	B08	달리분류되지않은피부및점막병변이특징	25,529	117,045	215,555	11,101,782	9,554,309
77	N40	전 립 선 의 증 식 증	25,494	152,134	479,603	25,192,351	19,632,246
78	K29	위 염 및 십 이 지 장 염	25,458	143,302	319,607	15,384,303	11,689,825
79	K21	위 - 식 도 역 류 병	25,176	156,831	405,368	18,546,147	14,152,627
80	J06	다발성 및 상해불명 부위의 급성 상기도	25,103	115,476	255,722	11,185,875	9,080,992
81	R42	어 지 러 움	24,959	113,227	267,210	15,174,718	11,121,426
82	I25	만 성 허 혈 성 심 장 병	24,917	214,199	620,020	85,986,713	76,186,121
83	K61	항 문 및 직 장 부 의 농 양	24,810	60,019	112,988	19,065,615	15,659,477
84	S13	목 부위의 관절 및 인대의 탈구, 염좌 및	24,804	233,776	337,716	16,861,540	12,665,314
85	I21	급 성 심 근 경 색 증	24,635	255,390	549,000	194,883,486	181,744,915
86	A41	기 타 패 혈 증	24,547	414,922	484,851	95,637,096	77,516,070
87	K25	위 궤 양	23,961	201,231	436,289	34,912,855	27,131,135
88	O83	기 타 보 조 단 일 분 만	23,854	82,426	169,661	26,052,193	25,626,225
89	S66	손목 및 손 부위의 근육 및 힘줄의 손상	23,664	171,134	314,271	24,788,551	19,310,423
90	J02	급 성 인 두 염	23,638	107,599	212,406	10,569,128	8,819,692
91	F20	정 신 분 열 병	23,555	3,519,229	3,833,112	233,367,086	190,319,366
92	K56	탈장이 없는 마비성 장폐색증 및 장폐색	23,389	205,853	334,052	38,409,339	30,386,047
93	G44	기 타 두 통 증 후 군	23,151	111,459	284,837	13,604,593	10,157,231
94	J44	기 타 만 성 폐 색 성 폐 질 환	23,123	650,854	895,293	78,834,533	60,535,393
95	M47	척 추 증	22,210	326,415	467,484	26,262,375	19,639,199
96	M43	기 타 변 형 성 등 병 증	21,841	291,091	578,740	52,624,171	40,846,157
97	G20	파 킨 슨 병	21,794	2,702,454	2,898,991	228,846,716	186,118,825
98	G81	편 마 비	21,694	3,002,516	3,231,596	316,768,168	243,749,324
99	R07	목 구멍 및 가슴 의 통 증	21,051	55,023	225,754	17,740,298	13,801,931
100	G56	팔 의 단 일 신 경 병 증	20,948	157,162	326,971	22,726,653	17,755,615

Note : Based on the Treatment Month (excluding herbal medicine)

제Ⅵ - 4 표

Table VI - 4

질병소분류별 입원 다빈도

Inpatient Benefits by Frequency

순위 Rank	상병 기호 I.C.D	상 병 명 Diseases	진료실인원 Patients	내원일수 Visits	급여일수 Reimbursed Days	진료비 Medical Expense	급여비 Benefit
101	K70	알코올성 간 질환	20,758	363,301	618,117	59,345,325	46,185,754
102	O81	집게 및 진공흡착기에 의한 단일 분만	20,672	71,166	166,852	25,119,203	24,779,489
103	A08	바이러스 및 기타 명시된 장 감염	20,406	95,913	174,130	11,347,443	9,756,959
104	I50	심부 정맥	20,288	448,366	669,260	70,583,130	56,145,395
105	O60	조기 진통 및 분만	20,240	214,530	269,007	28,256,297	22,420,925
106	R10	복부 및 골반 통증	20,187	78,310	176,293	12,552,494	9,289,093
107	I61	뇌출혈	20,084	1,877,167	2,088,176	250,035,378	199,519,467
108	D13	기타 및 부분불명의 소화계통의 양성 신	19,997	105,689	330,174	30,895,571	24,196,034
109	A04	기타 세균성 장 감염	19,951	138,656	248,716	19,648,287	15,226,521
110	P59	기타 및 상체불명의 원인으로 인한 신생	19,567	148,398	156,411	14,824,720	14,671,859
111	F03	상체 불명의 치매	19,232	2,459,179	2,504,367	166,722,661	122,924,313
112	R56	달리 분류되지 않은 경련	18,681	87,115	191,408	17,982,034	14,500,159
113	E14	상체 불명의 당뇨병	18,126	430,649	649,603	45,280,586	34,700,018
114	R51	두통	17,888	66,729	175,384	9,518,183	7,025,213
115	D27	난소의 양성 신 생물	17,654	92,765	154,804	41,655,991	33,324,471
116	G45	일과성 대뇌허혈발작 및 관련 증후군	17,437	144,800	307,069	22,743,770	15,947,858
117	Z47	기타정형외과적주적치료를위하여보건서	17,151	98,049	255,574	16,189,711	12,672,621
118	M67	윤활막 및 힘줄의 기타 장애	15,845	87,363	193,280	11,545,598	9,020,050
119	K85	급성 췌장염	15,836	181,217	335,783	37,830,170	28,913,649
120	I48	심방 세동 및 조동	15,834	151,617	349,222	48,899,013	42,488,273
121	K52	기타 비감염성 위장염 및 결장염	15,372	86,567	165,363	9,741,507	7,494,445
122	C20	직장의 악성 신 생물	15,233	486,471	849,539	113,581,134	105,416,987
123	K57	장관계 질환	15,180	113,729	214,832	21,754,171	16,453,634
124	K92	소화계통의 기타 질환	15,108	102,724	212,885	24,904,866	19,616,693
125	S43	견갑대의 관절 및 인대의 탈구, 염좌 및	14,954	137,254	230,733	15,393,821	11,836,503
126	J05	급성 폐색성 후두염[크루프] 및 후두개염	14,757	72,963	144,426	8,955,513	7,543,002
127	K81	담낭염	14,706	143,543	266,361	42,844,216	33,282,720
128	F32	우울병에 피소드	14,527	572,162	726,585	44,771,412	33,931,731
129	D17	양성 지방종성 신 생물	14,463	70,653	157,301	11,637,506	9,107,751
130	J36	편도주위농양	14,458	76,568	143,197	9,453,329	7,215,383
131	M25	달리 분류되지 않은 기타 관절장애	14,457	139,846	240,505	16,185,930	12,366,109
132	N80	자궁내막증	14,359	81,630	142,490	36,437,428	29,137,288
133	M20	손가락 및 발가락의 후천변형	14,280	230,827	389,512	31,203,166	24,118,567
134	J93	기흉	13,991	142,201	236,515	46,794,766	36,602,184
135	N83	난소, 난관 및 넓은 인대의 비염증성 장애	13,477	64,264	121,897	27,722,182	22,107,232
136	J12	달리 분류되지 않은 바이러스 폐렴	13,209	84,475	152,889	10,836,403	9,376,133
137	G40	간질	12,882	165,901	337,836	32,534,952	25,560,553
138	J09	특정의 확인된 인플루엔자 바이러스에 의	12,669	64,087	117,830	7,108,738	5,691,900
139	S86	아래다리 부위의 근육 및 힘줄의 손상	12,639	172,021	261,658	17,605,534	13,490,964
140	P07	달리 분류되지 않은 단기 임신 및 저체중	12,350	306,955	388,160	123,008,968	122,738,129
141	G43	편두통	12,265	55,212	145,798	6,559,424	4,916,358
142	M79	달리 분류되지 않은 기타 연조직 장애	12,126	126,945	206,013	11,670,577	8,811,444
143	S01	머리의 열린 상처	12,092	66,755	121,542	9,202,424	6,859,864
144	M13	기타 관절염	11,767	228,951	347,097	34,838,965	26,923,772
145	M24	기타 명시된 관절 이상	11,663	129,222	228,474	17,849,303	13,818,161
146	N73	기타 여성 골반염증성 질환	11,556	80,286	148,670	11,461,470	8,598,029
147	C61	전립선의 악성 신 생물	11,442	261,119	422,766	43,291,917	39,527,526
148	K74	간의 섬유증 및 경화증	10,973	220,338	374,292	42,535,549	33,904,068
149	K59	기타 기능성 장 장애	10,946	58,739	143,826	6,187,606	4,814,802
150	K76	간의 기타 질환	10,903	78,650	214,002	8,119,239	6,277,349

주 : 수진기준 (한의분류 제외)

상병 급여현황(계) <계속>

of Disease(Total) <Cont'd>

(단위 : 명, 일, 천원)

Unit : Person, Day, KRW 1,000

순위 Rank	상병 기호 I.C.D	상 병 명 Diseases	진료실인원 Patients	내원일수 Visits	급여일수 Reimbursed Days	진료비 Medical Expense	급여비 Benefit
151	O33	알려진 또는 의심되는 부조화의 산모관리	10,783	69,169	88,830	18,121,624	14,419,701
152	M19	기 타 관 절 증	10,650	153,879	264,584	24,896,289	19,311,226
153	O02	기 타 비 정 상 적 수 태 부 산 물	10,570	20,478	57,296	3,568,859	2,827,638
154	K75	기 타 염 증 성 간 절 환	10,527	128,847	235,563	25,399,766	19,654,850
155	N84	여 성 생 식 관 의 폴 립	10,507	19,230	65,098	4,654,558	3,708,484
156	A15	세균학적 및 조직학적으로 확인된 호흡기	10,448	284,694	400,184	41,291,042	35,674,521
157	S61	손 목 및 손 의 열 린 상 처	10,335	68,333	127,917	9,869,387	7,703,011
158	F31	양 극 성 정 동 장 애	10,158	605,965	725,317	45,701,068	34,908,612
159	M77	기 타 골 부 착 부 병 증	10,126	82,447	166,362	9,531,316	7,363,287
160	H35	기 타 망 막 장 애	10,008	48,257	113,881	20,368,230	16,347,457
161	O65	모 성 골 반 이 상 으 로 인 한 난 산	10,005	70,338	83,989	17,044,717	13,412,222
162	D21	결합조직 및 기타 연조직의 기타 양성 신	9,937	50,863	111,041	8,087,066	6,359,540
163	N30	방 광 염	9,908	74,493	142,612	9,199,881	7,174,108
164	K58	자 극 성 장 증 후 군	9,889	52,441	119,778	6,101,267	4,645,536
165	O20	초 기 입 신 중 출 혈	9,884	61,642	77,525	3,580,507	2,683,712
166	C67	방 광 의 악 성 신 생 물	9,883	189,660	335,976	39,143,636	36,080,442
167	E87	수분, 전해질 및 산-염기균형의 기타장애	9,811	94,405	165,687	17,398,114	13,497,066
168	I60	지 주 막 하 출 혈	9,560	556,926	672,357	145,883,273	128,293,531
169	T81	달 리 분류되 지 않은 처 치 의 합병증	9,539	103,582	165,723	16,006,025	12,669,472
170	J01	급 성 부 비 동 염	9,443	55,980	107,165	6,519,727	5,199,376
171	O42	양 막 의 조 기 파 열	9,432	52,020	86,837	12,470,021	10,962,868
172	K26	십 이 지 장 궤 양	9,412	80,163	175,633	17,516,607	13,670,520
173	G82	하 반 신 마 비 및 사 지 마 비	9,362	1,268,442	1,380,931	135,246,653	105,510,743
174	R55	실 신 및 허 탈	9,330	35,368	80,157	7,873,123	5,782,376
175	P22	신 생 아 의 호 흡 곤 란	9,249	168,370	198,489	71,753,500	71,505,057
176	J69	고 체 및 액 체 에 의 한 폐 림	9,112	214,468	278,738	53,398,335	42,879,806
177	C25	체 장 의 악 성 신 생 물	9,062	363,833	621,521	81,275,696	75,493,173
178	A16	세균학적으로나 조직학적으로 확인되지	9,008	159,318	252,939	28,624,057	24,794,510
179	N17	급 성 신 부 전	8,891	135,674	196,279	32,491,867	25,737,444
180	E10	인 술 린 - 의 존 당 뇨 병	8,761	381,731	467,578	32,165,144	24,353,628
181	J38	달 리 분류되 지 않은 성대 및 후두의 질환	8,728	28,266	104,707	6,778,839	5,398,088
182	J46	천 식 지 속 상 태	8,611	115,463	185,083	14,897,654	11,506,869
183	F01	혈 관 성 치 매	8,433	1,187,773	1,222,662	84,208,499	62,567,181
184	M00	화 농 성 관 절 염	8,364	212,115	295,166	31,006,355	23,897,888
185	K31	위 및 십 이 지 장 의 기 타 절 환	8,243	36,344	124,626	8,341,711	6,603,810
186	H65	비 화 농 성 중 이 염	8,240	33,230	87,793	7,456,305	6,122,097
187	O47	가 진	8,166	65,887	77,205	5,756,669	4,431,558
188	G03	기타 및 상세불명의 원인에 의한 수막염	8,116	57,563	94,284	10,505,762	8,279,954
189	G51	안 면 신 경 장 애	8,042	64,222	130,189	12,327,001	9,341,482
190	H50	기 타 사 시	7,837	15,115	54,762	6,501,811	5,470,984
191	S63	손목 및 손부위의 관절 및 인대의 탈구,	7,800	57,467	103,701	6,644,772	5,134,956
192	B18	만 성 바 이 러 스 간 염	7,656	78,671	177,535	12,239,312	9,596,310
193	M87	골 궤 의 사	7,638	170,998	295,269	41,794,225	32,879,041
194	N87	자 궁 경 부 의 이 형 성	7,556	15,636	51,276	3,844,545	3,064,111
195	A75	발 진 티 푸 스	7,463	59,386	105,453	8,534,826	6,520,152
196	I88	비 특 이 성 림 프 절 염	7,340	39,659	72,039	5,693,904	4,370,255
197	O00	자 궁 외 임 신	7,309	36,430	70,588	10,173,034	8,018,087
198	G47	수 면 장 애	7,276	42,890	99,594	6,169,553	4,818,275
199	H91	기 타 난 청	7,235	49,718	105,984	11,026,767	8,838,521
200	O63	지 연 진 통	7,200	29,248	45,473	8,996,274	8,370,658

Note : Based on the Treatment Month (excluding herbal medicine)

제Ⅵ - 4 표
Table VI - 4

질병소분류별 입원 다빈도
Inpatient Benefits by Frequency

순위 Rank	상병 기호 I.C.D	상 병 명 Diseases	진료실인원 Patients	내원일수 Visits	급여일수 Reimbursed Days	진료비 Medical Expense	급여비 Benefit
201	N81	여 성 생 식 기 탈 출	7,149	47,430	83,727	12,700,911	10,090,707
202	O32	태아의 알려진 또는 의심되는 태위장애의	7,070	44,777	63,966	12,410,558	9,907,061
203	R06	호 흡 이 상	7,061	54,674	92,898	8,384,303	6,578,581
204	Z34	정 상 입 신 의 관 리	7,011	36,711	49,650	4,062,353	3,430,637
205	N63	유 방 의 상 세 불 명 의 덩 이	6,784	11,468	27,073	1,775,594	1,409,003
206	R04	기 도 출 혈	6,595	35,991	79,033	11,836,779	9,258,485
207	M30	결 절 성 다 발 동 맥 염 및 관련 병 태	6,591	44,460	153,309	9,445,427	8,244,429
208	O68	태아 스트레스[질박]가 합병된 진통 및	6,555	39,858	56,827	11,050,697	9,018,023
209	H33	망 막 막 리 및 망 막 이 단 (離 斷)	6,554	33,396	83,006	15,089,946	11,998,403
210	N93	기 타 이 상 자 궁 및 질 출 혈	6,456	17,348	45,159	3,228,283	2,539,410
211	M10	통 도	6,438	70,868	136,811	6,797,651	5,169,565
212	J04	급 성 후 두 염 및 기 관 염	6,371	33,810	65,626	3,537,587	2,846,266
213	C24	기타 및 담도의 상세불명 부분의 악성 신	6,293	219,388	354,864	57,865,560	53,868,878
214	K62	항 문 및 직 장 의 기 타 질 환	6,268	30,732	58,610	6,298,977	4,991,065
215	M80	병 적 골 절 을 동 반 한 골 다 공 증	6,253	83,846	238,271	10,287,108	7,686,690
216	S67	손 목 및 손 의 으 껌 손 상	6,217	72,433	111,014	9,958,190	7,711,196
217	I47	발 작 성 빈 맥	6,176	32,213	79,160	31,600,079	29,240,738
218	K83	담 도 의 기 타 질 환	6,137	62,855	127,809	17,695,748	13,914,952
219	S68	손 목 및 손 의 외 상 성 절 단	6,082	102,885	141,714	14,651,744	11,374,957
220	J90	달 리 분 류 되 지 않 은 흉 막 삼 출 액	6,067	84,500	127,566	17,321,935	13,607,489
221	L50	두 드 러 기	6,017	28,039	66,868	2,784,586	2,194,822
222	L02	피 부 의 농 양 , 종 기 및 큰 종 기	5,988	60,590	98,493	8,153,251	6,300,984
223	N13	폐 색 성 및 역 류 성 요 로 병 증	5,966	47,534	103,128	12,716,224	10,377,895
224	D50	철 결 껍 빈 혈	5,950	39,402	99,864	5,034,474	3,867,737
225	L04	급 성 림 프 절 염	5,934	37,695	68,224	5,364,870	4,208,646
226	C64	신우를 제외한 신장의 악성 신 생물	5,913	118,593	186,258	29,284,199	27,129,125
227	C78	호흡 및 소화기관의 이차성 악성 신 생물	5,892	96,211	160,526	30,337,867	28,313,523
228	I42	심 근 병 증	5,846	111,573	190,745	32,339,737	28,849,005
229	C53	자 궁 경 부 의 악 성 신 생 물	5,834	202,523	348,258	43,080,321	39,911,268
230	M71	기 타 윤 활 낭 병 증	5,823	63,039	107,056	7,826,693	6,052,574
231	J00	급 성 비 인 두 염 [감 기]	5,813	24,878	59,928	1,612,784	1,300,674
232	J30	혈 관 운 동 성 및 알 레 르 기 성 비 염	5,813	20,735	66,002	2,145,664	1,704,149
233	C56	난 소 의 악 성 신 생 물	5,808	275,334	565,661	61,083,511	56,748,702
234	I11	고 혈 압 성 심 장 병	5,780	152,672	214,436	14,067,895	10,581,992
235	I65	뇌 경 색 중 을 유 발 하 지 않 은 뇌 전 동 맥 의 폐	5,762	67,474	153,370	19,865,028	16,836,634
236	N60	양 성 유 방 형 성 이 상	5,725	12,572	30,023	2,228,465	1,761,367
237	F41	기 타 불 안 장 애	5,683	107,499	161,950	8,636,125	6,543,621
238	K65	복 막 염	5,661	82,454	120,830	24,647,020	19,636,330
239	I49	기 타 심 장 부 정 맥	5,597	61,549	114,628	24,148,217	21,776,248
240	I70	죽 상 경 화 증	5,573	102,378	179,243	34,307,467	27,324,370
241	K05	치 은 염 및 치 주 질 환	5,571	12,936	31,505	719,193	559,513
242	H02	눈 껍 질 의 기 타 장 애	5,566	10,385	40,735	4,421,318	3,654,218
243	C79	기타 및 상세불명 부위의 이차성 악성 신	5,565	114,632	189,579	39,480,973	36,874,636
244	L89	육 창 궤 양 및 압 박 부 위	5,517	300,250	325,120	27,933,963	21,381,118
245	Z94	이 식 된 기 관 및 조 직 의 상 태	5,486	94,671	202,779	63,216,473	56,913,829
246	E16	체 장 내 분 비 의 기 타 장 애	5,317	42,943	71,526	5,855,575	4,600,168
247	K71	독 성 간 질 환	5,279	57,818	106,414	8,049,598	6,176,500
248	S96	발목 및 발 부위의 근육 및 힘줄의 손상	5,133	57,053	87,147	6,020,422	4,628,951
249	K82	담 낭 의 기 타 질 환	5,077	27,392	72,912	11,606,271	9,126,728
250	H43	유 리 체 의 장 애	5,076	20,187	50,439	10,712,276	8,553,968

주 : 수진기준 (한의분류 제외)

상병 급여현황(계) <계속>

of Disease(Total) <Cont'd>

(단위 : 명, 일, 천원)

Unit : Person, Day, KRW 1,000

순위 Rank	상병 기호 I.C.D	상 병 명 Diseases	진료실인원 Patients	내원일수 Visits	급여일수 Reimbursed Days	진료비 Medical Expense	급여비 Benefit
251	H04	눈 물 계 통 의 장 애	5,029	12,105	47,105	4,208,073	3,357,937
252	G93	뇌 의 기 타 장 애	5,022	295,001	338,063	35,863,335	28,020,255
253	R11	구 역 및 구 토	4,957	25,387	49,046	3,014,619	2,361,653
254	K11	침 샘 의 질 환	4,949	23,149	54,156	3,931,706	3,043,373
255	J98	기 타 호 흡 장 애	4,936	38,022	68,338	9,312,756	7,247,546
256	H40	녹 내 장	4,905	18,272	42,348	4,937,213	3,904,210
257	S23	홍곽의 관절 및 인대의 탈구, 염좌 및 긴	4,892	46,219	67,834	3,167,311	2,366,394
258	D64	기 타 빈 혈	4,832	38,584	74,851	5,466,906	4,237,375
259	C19	직장구불결장 이행부의 악성 신 생물	4,830	128,646	261,475	37,108,748	34,647,252
260	A87	바 이 러 스 수 막 염	4,782	29,867	50,562	5,048,987	3,981,411
261	B17	기 타 급 성 바 이 러 스 감 염	4,771	39,390	75,412	6,098,272	4,639,864
262	S00	머 리 의 표 재 성 손 상	4,714	31,822	50,640	3,021,124	2,232,881
263	D16	뼈 및 관절연골의 양성 신 생물	4,706	31,497	66,391	6,075,009	4,741,635
264	S80	아 래 다 리 의 표 재 성 손 상	4,688	36,772	61,627	3,144,045	2,379,012
265	M22	무릎 뼈 의 장 애	4,681	31,518	65,335	3,999,281	3,096,457
266	M05	혈청 검사 양성 류마티스관절염	4,634	103,890	160,814	14,924,755	12,804,818
267	D35	기타 및 상세불명의 내분비선의 양성 신	4,630	53,522	107,661	17,189,478	14,744,267
268	D06	자궁경부의 제자리암종	4,628	18,608	45,152	5,056,887	4,682,018
269	M86	골 수	4,620	132,145	184,347	19,036,012	14,759,241
270	K12	구 내 염 및 관련 병 변	4,576	28,516	54,897	4,208,126	3,215,194
271	E78	지질단백질대사장애 및 기타 지질증	4,562	38,916	153,000	1,782,815	1,364,323
272	Z03	의심되는 질병 및 병태를 위한 의학적 관	4,558	17,900	43,116	4,298,879	3,240,810
273	S56	아래팔 부위의 근육 및 힘줄의 손상	4,533	39,628	68,269	5,704,524	4,429,573
274	J47	기 관 지 화 장 증	4,522	50,101	90,956	9,940,980	7,623,719
275	E04	기 타 비 독 성 고 이 터	4,504	19,876	50,454	3,942,255	3,090,975
276	Z37	분 만 의 결 과	4,480	30,514	31,093	1,355,788	1,317,836
277	J96	달리 분류되지 않은 호흡부전	4,474	85,818	132,673	27,182,827	22,247,169
278	B34	상세불명 부위의 바이러스 감염	4,468	20,796	41,718	3,290,073	2,713,429
279	N43	음낭수류 및 정액류	4,463	14,708	40,677	3,941,519	3,259,249
280	D69	자반 및 기타 출혈성 병태	4,434	39,539	68,950	10,812,005	8,962,109
281	C83	비 소 포 성 림 프 종	4,396	166,036	320,134	71,086,262	66,712,178
282	M21	사지 의 기타 후천 변형	4,392	57,384	102,732	10,503,204	8,206,526
283	S64	손목 및 손 부위의 신경의 손상	4,384	32,686	58,815	5,367,608	4,198,861
284	I62	기타 비외상성 두개내출혈	4,368	203,736	250,528	32,737,977	26,912,818
285	T78	달리 분류되지 않은 유해작용	4,366	15,674	35,021	2,567,618	2,022,984
286	I71	대동맥 동맥류 및 박 리	4,316	87,450	136,074	62,334,290	56,617,850
287	S81	아래다리 의 열린 상 처	4,301	46,311	70,985	5,127,907	3,935,856
288	M16	고관절 증	4,300	85,508	149,597	18,528,038	14,461,979
289	D18	모든 부위의 혈관종 및 림프관종	4,296	29,842	63,324	6,769,310	5,412,314
290	K86	채 장 의 기타 질 환	4,240	50,957	117,231	10,630,194	8,093,646
291	C71	뇌 의 악 성 신 생 물	4,227	264,956	356,242	56,595,494	52,179,802
292	S76	둔부 및 대퇴 부위의 근육 및 힘줄의 손상	4,219	47,610	72,777	4,371,698	3,327,045
293	M84	골 연 속 성 의 장 애	4,207	66,710	109,071	10,897,583	8,492,797
294	N85	경부를 제외한 자궁의 기타 비염증성 장	4,182	11,525	33,597	3,763,438	3,011,786
295	J84	기 타 간 질 성 폐 질 환	4,165	86,021	132,021	21,596,882	18,074,686
296	S20	홍곽의 표재성 손상	4,133	35,295	55,506	3,019,302	2,229,680
297	I26	폐 색 전 증	4,117	82,504	122,752	17,111,730	13,457,062
298	M62	기 타 근 육 장 애	4,107	50,408	74,014	6,517,620	4,982,486
299	C15	식도의 악성 신 생물	4,086	153,037	265,091	41,440,216	38,744,891
300	M72	섬유 모세포장애	4,078	55,290	86,165	8,214,688	6,400,577

Note : Based on the Treatment Month (excluding herbal medicine)

제Ⅵ - 4 표

Table VI - 4

질병소분류별 입원 다빈도

Inpatient Benefits by Frequency

순위 Rank	상병 기호 I.C.D	상 병 명 Diseases	진료실인원 Patients	내원일수 Visits	급여일수 Reimbursed Days	진료비 Medical Expense	급여비 Benefit
301	M99	달리분류되지 않은 생체역학적 병변	4,041	48,619	89,919	6,658,614	5,111,686
302	R22	피부 및 피하조직의 국소적 부기, 종괴 및	4,012	16,816	42,603	3,053,716	2,405,303
303	M81	병적 골절이 없는 골다공증	4,008	66,927	143,023	3,742,143	2,743,430
304	D37	구강 및 소화기관의 행동양식 불명 또는	4,003	38,595	72,694	12,090,408	10,919,052
305	C92	골수성 백혈병	3,961	201,443	280,541	111,206,392	104,596,500
306	T24	발목 및 발을 제외한 둔부 및 하지의 화상	3,951	58,442	75,959	8,445,692	6,821,948
307	K22	식도의 기타 질환	3,937	32,124	70,709	7,426,591	5,820,657
308	D32	수막의 양성 신생물	3,880	111,158	169,325	30,016,274	27,620,804
309	B00	헤르페스바이러스[단순헤르페스] 감염	3,871	25,277	44,810	3,223,000	2,594,508
310	D23	피부의 기타 양성 신생물	3,827	16,053	37,440	2,384,948	1,886,917
311	M46	기타 염증성 척추병증	3,821	130,581	176,976	20,679,923	15,807,306
312	K55	장 의 혈관 장애	3,815	47,819	77,931	11,888,867	9,302,890
313	J39	상기도의 기타 질환	3,766	25,400	46,711	4,513,865	3,544,904
314	D05	유방의 제자리암종	3,764	39,925	66,777	11,177,407	10,404,721
315	O61	유도분만의 실패	3,762	17,736	23,710	3,995,221	3,167,806
316	F06	뇌손상, 뇌기능이상 및 신체질환에 의한	3,738	338,806	359,520	22,758,299	16,928,172
317	O21	임신 중과다구토	3,730	27,696	33,446	1,644,311	1,248,431
318	T84	내부 정형외과적 인공삽입장치, 삽입물	3,697	104,769	167,301	23,402,326	18,409,643
319	S73	둔부의 관절 및 인대의 탈구, 염좌 및 긴	3,695	36,466	58,429	3,342,596	2,542,290
320	I46	심장 정지	3,653	57,132	67,835	29,440,389	25,239,540
321	T25	발목 및 발의 화상 및 부식	3,635	63,271	80,998	9,122,384	7,803,399
322	S53	팔꿈치의 관절 및 인대의 탈구, 염좌 및	3,631	33,617	55,827	3,768,787	2,890,588
323	I64	출혈 또는 경색증으로 명시되지 않은 뇌	3,620	212,193	234,788	18,624,586	13,880,661
324	R31	상세불명의 혈뇨	3,586	16,082	35,351	3,201,623	2,480,070
325	T20	머리 및 목의 화상 및 부식	3,584	47,374	61,111	8,021,080	6,941,083
326	K50	크론병 [국한성 장염]	3,583	45,413	115,999	12,390,082	10,919,417
327	O66	기타 난산	3,569	23,424	31,537	5,958,228	4,719,238
328	C23	담낭의 악성 신생물	3,562	125,234	204,792	29,013,088	26,905,664
329	Q21	심장 중격의 선천기형	3,533	38,836	80,127	36,513,160	34,738,997
330	L72	피부 및 피하조직의 모낭낭	3,463	14,124	34,005	2,100,357	1,651,254
331	O30	다태임신	3,431	26,955	42,485	6,950,628	5,584,902
332	A49	상세불명 부위의 세균 감염	3,406	24,988	39,262	4,178,215	3,426,548
333	D34	갑상선의 양성 신생물	3,390	15,257	36,539	3,302,570	2,586,892
334	N21	하부 요로의 결석	3,366	17,484	38,857	3,736,140	2,906,481
335	R91	폐의 진단적 영상검사의 이상소견	3,327	13,495	27,780	3,893,898	2,960,744
336	I86	기타 부위의 정맥류	3,325	13,376	33,359	4,680,417	3,730,303
337	C44	기타 피부의 악성 신생물	3,290	71,981	94,842	9,831,301	8,859,735
338	N70	난관염 및 난소염	3,282	23,820	41,246	6,451,603	5,046,741
339	J42	상세불명의 만성 기관지염	3,271	43,994	68,524	4,251,706	3,222,425
340	M96	달리분류되지 않은 처치후 근골격장애	3,254	58,629	105,028	7,974,212	6,120,432
341	P24	신생아 흡인증후군	3,237	30,204	33,498	7,740,626	7,715,371
342	O44	전치태반	3,233	25,309	38,963	6,646,809	5,285,542
343	T42	항간질제, 진정-수면제 및 항파킨슨제 약	3,218	13,163	23,280	3,236,707	2,530,678
344	M93	기타 골연골병증	3,204	34,123	63,578	4,782,164	3,696,912
345	T82	심장 및 혈관 인공삽입장치, 삽입물 및 이	3,180	17,833	39,928	11,254,417	10,003,814
346	T23	손목 및 손의 화상 및 부식	3,177	44,976	58,339	7,348,587	6,366,324
347	J31	만성 비염, 비인두염 및 인두염	3,167	8,445	21,054	2,002,842	1,583,846
348	K01	매몰치 및 매복치	3,160	6,416	23,759	1,276,396	1,014,095
349	C90	다발성 골수종 및 악성 형질세포신생물	3,146	143,703	241,821	47,793,611	44,589,981
350	D33	뇌 및 기타 중추신경계의 기타 부분의	3,127	77,139	119,326	19,948,611	18,246,766

주 : 수진기준 (한의분류 제외)

상병 급여현황(계) <계속>

of Disease(Total) <Cont'd>

(단위 : 명, 일, 천원)

Unit : Person, Day, KRW 1,000

순위 Rank	상병 기호 I.C.D	상 병 명 Diseases	진료실인원 Patients	내원일수 Visits	급여일수 Reimbursed Days	진료비 Medical Expense	급여비 Benefit
351	C54	자궁체부의악성신생물	3,105	84,113	162,325	18,151,356	16,792,480
352	G53	달리분류된질환에서의뇌신경장애	3,096	45,619	71,934	4,016,997	3,026,957
353	B26	불거리	3,093	20,623	33,144	2,786,627	2,155,231
354	Q38	혀, 입 및 인두의 기타 선천기형	3,087	5,915	19,891	1,117,415	989,373
355	M53	달리분류되지않은기타등병증	3,078	30,707	50,811	3,081,060	2,362,125
356	T63	독액성동물과의접촉의독작용	3,076	17,295	31,166	2,918,391	2,285,515
357	N41	전립선의염증성질환	3,025	19,856	61,370	3,243,275	2,455,727
358	I66	대뇌경색증을유발하지않은대뇌동맥의폐	2,995	49,869	93,096	8,483,774	6,589,675
359	S30	복부, 아래등 및 골반의 표재성손상	2,976	22,767	37,748	2,358,795	1,749,304
360	O36	기타알려진또는의심되는태아문제의	2,967	13,316	27,164	3,325,720	2,787,153
361	K72	달리분류되지않은간부전	2,958	48,276	74,794	12,686,520	10,428,309
362	R00	심장박동이상	2,946	12,007	31,375	2,848,940	2,303,945
363	S91	발목 및 발의 열린 상처	2,940	30,383	47,364	3,457,314	2,673,992
364	G91	수두증	2,936	119,937	158,551	18,334,879	14,729,283
365	T14	상세불명의신체부위의손상	2,925	24,745	41,869	3,552,969	2,705,910
366	T60	살충제의독작용	2,891	20,715	32,232	7,053,246	5,578,115
367	D11	주침샘의양성신생물	2,871	16,996	37,068	4,555,966	3,590,557
368	P36	신생아의세균패혈증	2,830	26,795	33,611	6,752,610	6,705,130
369	E05	갑상선독증[갑상선기능항진증]	2,819	25,601	59,097	3,505,412	2,685,425
370	I80	정맥염 및 혈전정맥염	2,809	40,543	72,305	8,848,797	6,822,414
371	N31	달리분류되지않은방광의신경근육기	2,808	32,188	72,644	3,400,202	2,601,543
372	Q18	얼굴 및 목의 기타 선천기형	2,776	12,171	29,677	2,230,263	1,802,246
373	Z98	기타수술후상태	2,768	42,188	56,091	3,362,224	2,567,448
374	I35	비류마티스성대동맥판장애	2,736	51,185	86,555	35,004,345	32,257,631
375	D14	중이 및 호흡계통의 양성신생물	2,719	13,664	35,947	4,067,492	3,137,196
376	N28	달리분류되지않은신장및요관의기타	2,710	19,634	39,465	4,797,555	3,725,575
377	I44	방실차단및좌좌차단	2,701	29,695	54,848	20,542,094	19,155,514
378	H36	달리분류된질환에서의망막장애	2,697	12,479	32,877	5,847,045	4,657,688
379	E13	기타명시된당뇨병	2,686	83,862	109,114	7,485,608	5,671,500
380	R57	달리분류되지않은쇼크	2,657	34,154	46,458	15,956,514	13,236,843
381	K51	궤양성결장염	2,642	34,381	75,840	7,216,795	6,290,838
382	F43	심한스트레스에대한반응및적응장애	2,632	47,502	69,984	4,132,259	3,153,129
383	M06	기타류마티스관절염	2,628	54,539	84,865	6,259,393	4,787,561
384	M76	발을 제외한 하지의 골부착부병증	2,611	20,138	37,391	1,775,436	1,356,459
385	S05	눈 및 안와의 손상	2,609	16,279	31,011	3,553,955	2,695,770
386	E86	체액용적고갈	2,597	17,808	27,712	1,885,001	1,504,802
387	N45	고환염 및 부고환염	2,587	18,256	38,374	2,465,200	1,904,697
388	F29	상세불명의비기질적정신병	2,576	189,270	213,187	13,070,574	10,233,724
389	C85	기타상세불명유형의비호지킨림프종	2,568	72,377	123,655	21,944,561	20,419,698
390	M94	연골의기타장애	2,537	19,528	40,684	2,924,183	2,282,681
391	Q10	눈꺼풀, 눈물기관 및 안와의 선천기형	2,533	4,829	19,878	2,287,589	1,948,869
392	K04	치수 및 치근단주위조직의질환	2,500	8,374	23,251	1,316,372	1,019,307
393	M70	사용, 과용 및 압박과 관련된 연조직 장애	2,484	20,644	37,773	2,211,108	1,702,554
394	L60	손발톱장애	2,467	11,519	32,220	1,120,043	871,741
395	K66	복막의기타장애	2,463	19,569	32,617	5,951,590	4,612,304
396	O99	달리분류될수있지만임신,출산및산후기에	2,456	12,313	20,864	2,520,178	2,018,383
397	F33	재발성우울병장애	2,446	116,146	142,180	8,760,103	6,652,244
398	S27	기타상세불명의흉곽내기관의손상	2,436	33,223	48,957	8,104,896	6,160,176
399	P70	태아 및 신생아에 특이한 일과성 탄수화	2,420	15,183	16,558	1,856,900	1,843,833
400	S70	둔부 및 대퇴의 표재성 손상	2,397	22,214	36,442	1,917,230	1,437,171

Note : Based on the Treatment Month (excluding herbal medicine)

제Ⅵ - 4 표
Table VI - 4

질병소분류별 입원 다빈도
Inpatient Benefits by Frequency

순위 Rank	상병 기호 I.C.D	상 병 명 Diseases	진료실인원 Patients	내원일수 Visits	급여일수 Reimbursed Days	진료비 Medical Expense	급여비 Benefit
401	Z52	기관 및 조직의 기능 장애	2,384	20,404	59,192	13,200,814	11,978,953
402	M32	진균성 홍반 루푸스	2,376	45,571	83,312	9,994,799	8,801,951
403	R40	기면, 혼미 및 혼수	2,364	115,768	119,458	10,322,921	7,910,898
404	H90	전음성 및 감각 신경성 난청	2,352	12,968	33,494	12,879,500	10,722,470
405	Z54	회	2,351	42,061	52,039	3,472,827	2,782,818
406	N62	유방의 비대	2,303	6,094	15,192	2,307,327	1,834,919
407	K91	달리 분류되지 않은 소화계의 처치후	2,297	26,854	43,620	5,767,186	4,777,155
408	G30	알츠하이머 병	2,286	229,437	244,062	16,964,291	12,602,472
409	D36	기타 및 상세불명 부위의 양성 신 생물	2,261	15,804	33,503	3,496,564	2,749,934
410	J33	코 폴립	2,221	7,893	22,041	2,629,087	2,082,088
411	T50	이노제 및 기타 상세불명의 약물, 약제 및 생물	2,218	8,851	14,459	2,364,080	1,852,568
412	G80	뇌성 마비	2,200	165,393	183,473	19,563,256	16,582,886
413	J81	폐 부종	2,184	33,789	50,876	7,286,722	5,894,806
414	Z50	재활처치와 관련된 의료위하여 보건서비스	2,184	107,633	137,103	13,072,750	10,311,775
415	J41	단순성 및 점액농성 만성 기관지염	2,179	19,040	34,886	1,863,877	1,425,443
416	N64	유방의 기타 장애	2,154	4,405	10,209	790,662	632,599
417	Z49	투석과 관련된 의료위하여 보건서비스	2,147	33,790	56,077	10,958,679	9,724,346
418	C91	림프성 백혈병	2,141	106,268	183,844	50,790,609	47,884,102
419	K30	소화불량	2,141	9,111	21,778	1,402,118	1,192,857
420	P01	임신의 모성 합병증에 의해 영향받은 태	2,132	14,141	16,351	1,850,911	1,838,883
421	A18	기타 기관의 결핵	2,130	49,838	77,265	9,342,798	8,124,315
422	S36	복강내 기관의 손상	2,130	33,169	46,339	12,166,802	9,346,560
423	C49	기타 결합 및 연조직의 악성 신 생물	2,124	61,277	109,774	15,075,500	14,008,527
424	S65	손목 및 손 부위의 혈관의 손상	2,123	20,978	34,103	3,603,406	2,812,149
425	I95	저혈	2,120	15,475	28,479	2,278,378	1,738,585
426	M41	척추 측만증	2,085	29,186	50,202	7,923,536	6,243,277
427	H71	중이염	2,082	13,119	33,595	4,048,358	3,258,861
428	N75	바르톨린샘의 질환	2,079	6,276	16,055	1,011,521	796,261
429	J85	폐 및 종격의 농양	2,050	37,646	53,318	8,712,816	6,791,716
430	C32	후두의 악성 신 생물	2,037	60,530	93,664	12,109,461	11,166,265
431	K09	달리 분류되지 않은 구강영역의 낭	2,036	7,703	21,338	1,695,766	1,337,839
432	D48	기타 및 상세불명 부위의 행동양식 불명	2,014	20,955	38,784	5,203,958	4,686,340
433	F25	분열정동성 장애	1,980	179,347	202,735	12,740,630	10,396,440
434	G50	삼차 신경의 장애	1,976	15,990	34,878	2,766,006	2,105,112
435	G46	뇌혈관 질환에서의 뇌혈관 증후군	1,975	40,470	60,569	3,928,584	2,913,362
436	G95	척추의 기타 질환	1,972	69,263	96,177	10,801,492	8,399,522
437	K27	상세불명 부위의 소화성 궤양	1,970	16,674	31,832	2,549,381	1,967,120
438	B01	수두	1,964	12,637	21,031	1,885,343	1,501,154
439	O84	다태분만	1,942	11,801	17,476	3,429,597	2,851,464
440	T00	다발성 신체 부위의 표재성 손상	1,940	15,429	25,174	1,748,282	1,288,374
441	T18	소화관 속의 이물	1,933	8,053	17,680	1,885,328	1,462,745
442	I73	기타 말초혈관 질환	1,932	47,944	71,656	8,145,798	6,615,712
443	K37	상세불명의 충수염	1,928	8,754	15,419	3,834,539	3,065,865
444	D01	기타 및 상세불명의 소화기관의 제자리암	1,918	14,641	25,387	3,578,759	3,278,278
445	L23	알레르기성 접촉 피부염	1,918	11,187	28,388	711,263	555,156
446	J22	상세불명의 급성 하기도 감염	1,917	11,516	21,728	1,315,709	1,032,700
447	N04	신증후군	1,912	24,417	47,051	4,311,985	3,435,674
448	H27	수정체의 기타 장애	1,909	4,927	13,325	2,576,870	2,053,792
449	I85	식도 정맥류	1,902	20,823	45,794	6,758,630	5,412,188
450	G41	간질 지속 상태	1,881	71,369	95,485	16,097,808	14,108,648

주: 수진기준 (한의분류 제외)

상병 급여현황(계) <계속>

of Disease(Total) <Cont'd>

(단위 : 명, 일, 천원)

Unit : Person, Day, KRW 1,000

순위 Rank	상병 기호 I.C.D	상 병 명 Diseases	진료실인원 Patients	내원일수 Visits	급여일수 Reimbursed Days	진료비 Medical Expense	급여비 Benefit
451	D10	입 및 인 두 의 양 성 신 생 물	1,877	5,670	17,638	1,218,859	965,812
452	O75	달리 분류되지 않은 진통 및 분만의 기타	1,868	6,526	13,964	2,775,806	2,732,820
453	Q53	미 하 강 고 환	1,868	5,094	15,224	2,096,170	1,837,140
454	G25	기 타 추 체 외 로 및 운 동 장 애	1,858	21,174	39,285	3,158,250	2,384,386
455	R62	기 대 되는 정상 생리학적 발달의 결여	1,850	72,081	81,270	8,834,158	7,811,160
456	S51	아 래 팔 의 열 린 상 처	1,836	14,699	25,022	2,064,841	1,595,746
457	N12	급성 또는 만성으로 명시되지 않은 세뇨	1,806	17,646	28,245	2,362,455	1,815,605
458	S14	목 부 위 의 신 경 및 척 수 의 손 상	1,793	102,708	123,655	15,093,576	11,640,690
459	D46	골 수 형 성 이 상 증 후 군	1,785	60,336	99,419	30,227,214	28,388,195
460	T21	몸 통 의 화 상 및 부 식	1,772	28,384	36,635	5,087,798	4,322,045
461	G55	달리 분류된 질환에서의 신경뿌리 및 신	1,750	23,823	42,313	2,377,559	1,783,087
462	E03	기 타 갑 상 선 기 능 저 하 증	1,748	21,484	48,880	1,798,287	1,355,736
463	B35	피 부 상 사 상 증	1,745	9,508	42,662	237,913	184,697
464	T85	기타 내부 인공삽입장치, 삽입물 및 이식	1,714	14,918	28,384	4,509,251	3,785,755
465	D43	뇌 및 중추 신경계의 행동양식 불명 또는	1,705	39,785	60,071	10,123,094	9,239,776
466	I74	동 맥 색 전 증 및 혈 전 증	1,705	33,235	50,642	9,359,574	7,401,031
467	T58	일 산 화 탄 소 의 독 작 용	1,692	14,032	19,306	3,126,920	2,433,765
468	B15	급 성 A 형 간 염	1,674	15,881	29,836	2,415,210	1,834,141
469	G57	하 지 의 단 일 신 경 병 증	1,662	21,693	35,029	2,110,935	1,596,282
470	M60	근 육	1,633	22,245	33,737	3,476,249	2,687,063
471	J43	폐 기 중	1,620	23,067	36,130	3,590,963	2,751,909
472	D70	무 과 림 구 중	1,613	14,595	27,128	4,107,489	3,684,005
473	L75	아 포 크 린 땀 샘 장 애	1,613	7,483	15,063	1,329,742	1,043,670
474	M35	결 합 조 직 의 기 타 전 신 침 범	1,613	34,883	59,622	5,252,353	4,536,016
475	O72	분 만 후 출 혈	1,608	7,873	18,275	3,824,787	3,307,159
476	C80	부 위의 명 시 가 없 는 악 성 신 생 물	1,601	35,075	59,816	7,790,361	7,164,526
477	K36	기 타 충 수 염	1,592	7,583	12,584	3,315,805	2,650,195
478	S12	목 의 골 절	1,592	45,703	63,185	7,579,334	5,706,454
479	K43	복 벽 탈 장	1,586	14,507	25,531	3,449,679	2,809,806
480	K73	달 리 분 류 되 지 않 은 만성 간 염	1,576	17,529	38,183	1,491,747	1,128,931
481	O64	태아의 위치 이상으로 인한 난산	1,576	10,295	13,279	2,654,472	2,111,471
482	G12	척 수 성 근 위 축 및 관련 증 후 군	1,572	115,470	167,531	15,863,725	13,695,954
483	Q28	순 환 계 통 의 기 타 선 천 기 형	1,543	21,297	44,119	9,963,598	8,469,633
484	D61	기 타 무 형 성 빈 혈	1,536	32,012	55,009	18,203,785	16,266,358
485	K08	치 아 및 지 지 구 조 의 기 타 장 애	1,525	5,115	9,885	945,992	554,191
486	G21	이 차 성 과 킨 슨 증	1,480	116,542	129,188	9,979,120	7,578,939
487	O14	유이한 단백뇨를 동반한 임신성[임신-유	1,477	11,889	19,172	2,882,361	2,306,469
488	R73	혈 당 치 상 증	1,448	5,503	17,759	604,466	466,818
489	L20	아 토 피 피 부 염	1,441	8,960	21,706	1,050,991	864,573
490	S90	발 목 및 발 의 표 재 성 손 상	1,420	10,967	18,641	932,941	708,102
491	I34	비 류 마 티 스 성 증 모 관 장 애	1,415	23,712	40,151	17,228,202	15,863,927
492	R52	달 리 분 류 되 지 않 은 통 증	1,413	15,960	24,386	1,627,241	1,215,115
493	A63	달리 분류되지 않은 주로 성행위로 전파	1,397	3,363	10,641	532,275	424,304
494	D30	비 뇨 기 관 의 양 성 신 생 물	1,395	8,573	17,685	2,242,094	1,757,031
495	M45	강 직 성 척 추 염	1,391	28,123	47,831	4,145,328	3,527,280
496	A05	달리 분류되지 않는 기타 세균성 음식매	1,390	8,946	15,003	986,829	765,801
497	R26	보 행 과 이 동 의 이 상	1,390	69,826	79,691	5,723,781	4,236,481
498	E27	부 신 의 기 타 장 애	1,387	23,018	38,785	3,241,464	2,622,760
499	O03	자 연 유 산	1,382	3,609	9,553	610,785	482,154
500	H49	마 비 성 사 시	1,370	7,229	18,893	1,686,042	1,207,673

Note : Based on the Treatment Month (excluding herbal medicine)

제Ⅵ - 4 - 1 표

Table VI - 4 - 1

질병소분류별 입원 다빈도

Inpatient Benefits by Frequency

순위 Rank	상병 기호 I.C.D	상 병 명 Diseases	진료실인원 Patients	내원일수 Visits	급여일수 Reimbursed Days	진료비 Medical Expense	급여비 Benefit
1	Z38	출산장소에 따른 생존출생	180,548	1,399,636	1,403,012	58,581,060	57,337,757
2	J18	상세불명 병원체의 폐렴	130,700	1,396,003	2,138,558	226,167,072	182,310,805
3	M51	기타 추간판 장애	124,264	1,104,996	2,398,040	124,440,875	95,023,656
4	H25	노년성 백내장	102,371	150,514	234,512	118,253,774	94,795,152
5	I84	치핵	99,566	295,441	478,227	89,544,959	72,659,019
6	A09	감염성 및 상세불명 기원의 기타 위장염	95,426	476,253	945,698	61,801,605	48,657,457
7	I20	협심증	51,163	253,168	1,031,729	182,020,773	165,815,030
8	I63	뇌경색증	48,707	2,583,115	3,187,850	329,498,501	251,485,823
9	S83	무릎의 관절 및 인대의 탈구, 염좌 및 긴	47,472	554,158	936,644	83,637,004	64,408,524
10	K35	급성 충수염	46,251	242,397	415,267	111,583,787	89,393,904
11	M75	어깨 병변	42,201	355,082	762,887	67,570,459	52,878,201
12	J20	급성 기관지염	41,319	254,001	463,877	24,774,971	20,298,634
13	S33	요추 및 골반의 관절 및 인대의 탈구, 염	38,438	339,687	507,032	23,026,218	17,288,076
14	M48	기타 척추 병증	38,143	474,267	953,939	70,614,373	54,280,420
15	S82	발목을 포함한 아래 다리의 골절	35,464	570,884	851,024	77,075,039	59,009,053
16	S62	손목 및 손부위의 골절	35,245	267,423	499,906	38,077,898	29,377,911
17	E11	인슐린 - 비의존 당뇨병	34,326	638,825	1,246,328	62,042,547	47,419,608
18	M50	경추간판 장애	34,244	278,953	600,364	35,227,758	27,024,175
19	J03	급성 편도염	33,533	166,063	309,576	16,476,732	13,407,207
20	K60	항문 및 직장부의 열구 및 누공	31,354	90,222	155,302	27,284,951	22,333,957
21	S22	늑골, 흉골 및 흉추의 골절	29,239	432,970	635,756	41,719,419	30,957,216
22	C16	위의 악성 신생물	28,718	715,888	1,375,044	179,917,053	167,538,693
23	K63	장기의 기타 질환	28,633	90,254	246,061	22,936,301	18,174,168
24	J15	탈리 분류되지 않은 세균 폐렴	27,804	347,166	499,065	56,275,075	44,761,000
25	F10	알코올 사용에 의한 정신 및 행동장애	27,765	2,865,621	3,152,046	188,140,002	141,869,243
26	S06	두개 내손상	27,722	624,711	865,790	115,360,110	94,184,910
27	K40	사타구니 탈장	27,313	97,329	201,554	37,732,206	30,895,472
28	C22	간 및 간내담관의 악성 신생물	27,056	701,287	1,568,787	233,987,388	218,859,777
29	M23	무릎의 내부 이상	26,385	216,542	449,002	35,262,052	27,475,466
30	C34	기관지 및 폐의 악성 신생물	26,225	844,790	1,507,794	220,694,482	204,953,220
31	K80	담석증	26,127	233,282	491,037	86,690,903	67,816,099
32	H26	기타 백내장	25,549	36,012	88,621	28,166,863	22,592,087
33	N40	전립선의 증식증	25,494	152,134	479,603	25,192,351	19,632,246
34	J21	급성 세기관지염	25,419	161,324	289,602	17,691,595	15,452,370
35	S02	두개골 및 안면골의 골절	25,402	199,236	339,570	34,800,458	26,373,439
36	J34	코 및 부비동의 기타 장애	24,872	71,400	172,132	17,392,963	13,745,627
37	S92	발목을 제외한 발의 골절	22,184	325,611	477,009	33,902,889	25,684,957
38	J10	기타 확인된 인플루엔자 바이러스에 의한	21,445	108,784	200,611	11,492,144	9,299,578
39	S42	어깨 및 위팔의 골절	21,340	247,703	410,110	39,318,304	30,376,069
40	J32	만성 부비동염	21,200	72,624	180,883	25,224,854	20,011,584
41	K61	항문 및 직장부의 농양	20,972	50,563	96,171	16,142,319	13,264,228
42	S52	아래팔의 골절	20,792	213,213	361,970	37,478,951	28,935,992
43	M54	등통증	20,244	160,532	256,035	12,249,100	9,181,349
44	N18	만성 신장 질환	20,147	701,143	962,633	148,392,435	129,357,651
45	J35	편도 및 아데노이드의 만성 질환	19,871	66,126	175,669	17,695,699	14,672,313
46	D12	결장, 직장, 항문 및 항문관의 양성 신생	19,470	58,428	153,424	15,117,062	11,887,823
47	N20	신장 및 요관의 결석	19,159	75,644	228,448	27,573,436	21,436,675
48	I83	하지의 정맥류	18,312	39,342	125,717	12,475,879	9,905,456
49	F00	알츠하이머병에서의 치매	18,021	2,582,009	2,649,122	180,288,454	133,881,036
50	J11	바이러스가 확인되지 않은 인플루엔자	17,938	89,037	157,399	9,031,999	7,240,496

주 : 수진기준 (한의분류 제외)

상병 급여현황(남자)

of Disease(Male)

(단위 : 명, 일, 천원)
Unit : Person, Day, KRW 1,000

순위 Rank	상병 기호 I.C.D	상 병 명 Diseases	진료실인원 Patients	내원일수 Visits	급여일수 Reimbursed Days	진료비 Medical Expense	급여비 Benefit
51	M17	무릎관절증	17,906	315,933	534,056	59,787,485	46,641,514
52	K70	알코올성간질환	17,862	308,922	530,337	49,033,044	38,079,661
53	S46	어깨 및 위팔 부위의 근육 및 힘줄의 손상	17,817	212,020	372,305	35,747,923	27,866,070
54	L03	연조직염	17,752	179,716	300,048	20,847,315	16,046,725
55	S32	요추 및 골반의 골절	17,732	345,666	523,037	38,311,112	28,374,819
56	S66	손목 및 손 부위의 근육 및 힘줄의 손상	17,718	127,152	233,719	18,620,364	14,503,729
57	I10	본태성(일차성)고혈압	17,691	522,622	989,916	34,208,388	24,991,859
58	S93	발목 및 발부위의 관절 및 인대의 탈구,	17,658	178,139	284,217	16,417,409	12,539,179
59	I21	급성심근경색증	17,551	150,135	367,291	140,560,567	131,693,268
60	J44	기타 만성 폐색성 폐질환	16,240	412,326	597,658	54,535,874	42,036,985
61	I25	만성허혈성심장병	16,049	99,110	380,496	56,244,923	50,541,160
62	C18	결장악성신생물	14,569	424,118	797,217	115,160,853	107,291,926
63	R50	기타 및 원인미상의 열	14,293	71,180	135,494	11,138,166	8,869,424
64	H81	전정기능의 장애	14,237	77,483	182,540	9,808,532	7,215,970
65	B08	달리분류되지 않은 피부 및 점막병변이특정	14,074	64,603	120,868	6,155,446	5,297,863
66	K25	위궤양	13,958	108,587	249,481	21,456,181	16,735,356
67	I69	뇌혈관질환의 후유증	13,880	1,575,763	1,678,931	136,708,010	103,729,048
68	J45	천식	13,694	139,239	236,159	15,335,506	12,091,966
69	S72	대퇴골의 골절	13,197	429,240	588,447	68,259,534	52,516,104
70	K56	탈장이 없는 마비성 장폐색증 및 장폐색	12,445	103,186	168,769	20,253,097	16,125,764
71	H66	화농성 및 상설불명의 중이염	12,414	72,617	156,362	12,706,330	10,341,772
72	Z51	기타의료를 위하여 보건서비스와 접하고	12,269	237,186	561,093	66,023,485	61,623,095
73	J93	기흉	12,229	125,332	208,392	41,981,501	32,833,580
74	F20	정신분열병	12,107	1,959,196	2,123,607	128,464,036	104,837,237
75	D13	기타 및 부분불명의 소화계통의 양성신	12,046	60,821	198,944	17,984,998	14,119,983
76	J06	다발성 및 상설불명 부위의 급성상기도	11,827	53,353	124,133	5,221,858	4,275,398
77	J02	급성인두염	11,657	52,210	104,050	5,185,480	4,344,777
78	C61	전립선의 악성신생물	11,442	261,119	422,766	43,291,917	39,527,526
79	A41	기타 패혈증	11,247	187,460	221,216	48,980,146	39,930,147
80	G81	편마비	11,023	1,447,884	1,577,527	155,851,000	120,319,851
81	R07	목구멍 및 가슴의 통증	10,987	26,837	119,790	9,187,690	7,176,948
82	P59	기타 및 상설불명의 원인으로 인한 신생	10,967	83,779	88,193	8,373,037	8,286,897
83	S13	목 부위의 관절 및 인대의 탈구, 염좌 및	10,915	99,666	147,787	7,965,244	5,992,886
84	K85	급성췌장염	10,839	127,281	237,731	26,395,445	20,156,636
85	I61	뇌내출혈	10,830	936,657	1,058,791	131,553,005	105,525,247
86	R56	달리분류되지 않은 경련	10,811	50,864	112,057	10,557,881	8,461,171
87	M65	윤향막염 및 힘줄윤향막염	10,766	72,667	151,605	9,527,056	7,413,362
88	A08	바이러스 및 기타 명시된 장감염	10,539	49,056	89,593	5,866,035	5,071,013
89	B02	대사장애	10,232	94,557	167,505	10,613,203	8,145,864
90	K21	위식도역류병	10,111	57,607	167,057	7,064,064	5,410,558
91	J40	급성인지 만성인지 명시되지 않은 기관지	9,664	66,380	140,995	7,036,342	5,402,567
92	K29	위염 및 십이지장염	9,657	52,975	124,110	5,735,521	4,365,272
93	S86	아래다리 부위의 근육 및 힘줄의 손상	9,608	128,415	197,422	13,379,487	10,260,457
94	C20	직장악성신생물	9,601	284,380	524,345	72,585,133	67,575,870
95	E14	상설불명의 당뇨병	9,560	188,185	319,908	22,337,847	17,299,523
96	Z47	기타정형외과적추적치료를위하여보건서	9,448	50,946	135,928	8,701,701	6,817,874
97	J05	급성폐색성 후두염[크루프] 및 후두개염	9,209	45,492	90,514	5,680,091	4,778,803
98	I67	기타 뇌혈관질환	9,069	176,554	297,474	41,045,874	35,441,129
99	S43	견갑대의 관절 및 인대의 탈구, 염좌 및	9,020	79,654	144,112	10,558,282	8,162,600
100	K92	소화계통의 기타 질환	8,973	55,833	119,915	14,950,509	11,818,367

Note : Based on the Treatment Month (excluding herbal medicine)

제Ⅵ - 4 - 1 표

Table VI - 4 - 1

질병소분류별 입원 다빈도

Inpatient Benefits by Frequency

순위 Rank	상병 기호 I.C.D	상 병 명 Diseases	진료실인원 Patients	내원일수 Visits	급여일수 Reimbursed Days	진료비 Medical Expense	급여비 Benefit
101	R42	어 지 러 움	8,785	36,620	90,788	5,344,042	3,890,488
102	I48	심 방 세 동 조 동	8,748	65,242	181,989	29,277,355	26,056,883
103	N39	비 뇨 계 통 의 기 타 장 애	8,611	86,981	157,071	13,997,630	11,205,914
104	K57	장 의 계 실 병	8,537	61,398	118,351	12,086,757	9,132,378
105	S01	머 리 의 열 린 상 처	8,493	44,702	83,147	6,409,614	4,762,851
106	A04	기 타 세 균 성 장 감 염	8,393	54,203	99,364	7,916,868	6,159,536
107	J36	편 도 주 위 농 양	8,327	43,084	82,865	5,587,176	4,243,606
108	G44	기 타 두 통 증 후 군	8,203	35,154	94,584	4,482,002	3,341,479
109	C67	방 광 의 악 성 신 생 물	8,049	144,103	266,825	31,328,378	28,950,039
110	C73	갑 상 선 의 악 성 신 생 물	7,989	70,229	195,047	19,339,302	18,030,706
111	M47	척 추 증	7,941	98,832	158,002	9,351,244	7,059,492
112	I50	심 부 전	7,764	134,055	228,794	26,974,123	21,862,356
113	R10	복 부 및 골 반 통 증	7,707	28,552	65,930	4,798,123	3,562,630
114	N10	급 성 세 뇨 관 - 간 질 신 염	7,652	66,396	125,532	10,637,253	8,606,754
115	M67	윤 활 막 및 힘 줄 의 기 타 장 애	7,632	41,872	92,420	5,541,038	4,332,319
116	G20	파 킨 슨 병	7,561	744,992	824,655	67,308,505	55,232,341
117	G40	간 질	7,551	100,539	203,151	19,271,103	15,151,988
118	G45	일과성 대뇌허혈발작 및 관련 증후군	7,522	55,912	127,767	9,906,654	6,899,465
119	K76	간 의 기 타 질 환	7,487	52,043	156,162	4,812,299	3,736,772
120	D17	양 성 지 방 종 성 신 생 물	7,475	35,092	80,408	5,917,528	4,638,070
121	K81	담 낭 염	7,412	68,071	131,127	22,231,604	17,293,761
122	S61	손 목 및 손 의 열 린 상 처	7,179	47,038	88,609	6,999,232	5,461,518
123	J12	달리 분류되지 않은 바이러스 폐렴	7,037	45,040	82,035	5,839,891	5,065,840
124	K74	간 의 점 유 증 및 경 화 증	6,993	132,345	229,426	25,315,148	20,115,940
125	R51	두 통	6,978	24,288	65,093	3,606,867	2,664,540
126	M43	기 타 변 형 성 등 병 증	6,956	80,517	167,662	15,290,915	11,890,394
127	K26	십 이 지 장 궤 양	6,883	55,452	125,609	13,006,831	10,163,579
128	M25	달리 분류되지 않은 기타 관절장애	6,798	58,071	108,939	7,581,263	5,832,933
129	P07	달리 분류되지 않은 단기 임신 및 저체중	6,570	164,768	208,682	66,821,416	66,677,220
130	K52	기 타 비 감염성 위장염 및 결장염	6,276	33,721	66,631	4,002,944	3,094,674
131	A15	세균학적 및 조직학적으로 확인된 호흡기	6,253	174,412	243,879	25,830,304	22,353,537
132	K75	기 타 염 증 성 간 질 환	5,920	72,767	137,672	14,334,534	11,030,434
133	M10	통 풍	5,848	61,791	121,994	5,981,393	4,555,577
134	M24	기 타 명 시 된 관 절 이 상	5,840	54,823	104,526	8,864,458	6,907,504
135	J09	특정의 확인된 인플루엔자 바이러스에 의	5,837	28,878	53,824	3,213,688	2,591,440
136	F32	우 울 병 에 피 소 드	5,746	266,642	331,216	19,699,840	14,920,881
137	J69	고 체 및 액 체 에 의 한 폐 렴	5,614	135,871	176,741	34,837,660	27,971,307
138	F03	상 세 불 병 의 치 매	5,448	577,810	595,411	39,255,852	28,957,450
139	A16	세균학적으로나 조직학적으로 확인되지	5,407	88,567	145,566	16,938,406	14,700,734
140	G82	하 반 신 마 비 및 사 지 마 비	5,356	706,332	775,849	76,880,065	60,043,197
141	P22	신 생 아 의 호 흡 곤 란	5,318	95,663	114,474	40,532,744	40,387,568
142	J38	달리 분류되지 않은 성대 및 후두의 질환	5,277	15,775	63,018	4,025,490	3,204,907
143	G47	수 면 장애	5,239	26,291	68,889	4,566,805	3,591,201
144	G56	팔 의 단 일 신 경 병 증	5,222	41,533	86,268	6,161,439	4,842,652
145	D21	결합조직 및 기타 연조직의 기타 양성 신	5,205	25,679	57,131	4,141,619	3,255,692
146	T81	달리 분류되지 않은 처치의 합병증	5,143	56,512	90,718	8,813,006	6,989,589
147	C25	체 장 의 악 성 신 생 물	4,966	185,671	331,095	44,993,767	41,895,093
148	S67	손 목 및 손 의 으 껌 손 상	4,899	56,543	86,799	7,865,233	6,086,976
149	N17	급 성 신 부 전	4,831	66,706	97,940	17,429,422	13,844,313
150	S68	손 목 및 손 의 외 상 성 절 단	4,780	82,179	112,860	11,841,738	9,193,653

주: 수진기준 (한의분류 제외)

상병 급여현황(남자) <계속>

of Disease(Male) <Cont'd>

(단위 : 명, 일, 천원)

Unit : Person, Day, KRW 1,000

순위 Rank	상병 기호 I.C.D	상 병 명 Diseases	진료실인원 Patients	내원일수 Visits	급여일수 Reimbursed Days	진료비 Medical Expense	급여비 Benefit
151	S63	손목 및 손부위의 관절 및 인대의 탈구,	4,755	32,567	62,006	4,189,719	3,248,430
152	G03	기타 및 상세불명의 원인에 의한 수막염	4,733	32,600	53,819	5,921,307	4,681,510
153	M87	골 괴사	4,731	101,709	179,829	26,494,691	20,848,521
154	K59	기 타 기 능 성 장 장 애	4,694	24,844	64,113	2,520,378	1,968,615
155	M79	달리 분류되지 않은 기타 연조직 장애	4,692	39,369	70,970	3,951,667	3,008,951
156	F31	양 극 성 정 동 장 애	4,605	315,135	369,790	23,093,246	17,673,429
157	B18	만 성 바 이 러 스 간 염	4,555	45,604	109,463	7,172,542	5,653,589
158	N43	음 낭 수 류 및 정 액 류	4,463	14,708	40,677	3,941,519	3,259,249
159	I70	죽 상 경 화 증	4,462	75,747	138,803	27,889,853	22,239,498
160	J01	급 성 부 비 동 염	4,413	25,104	48,875	2,969,090	2,389,193
161	H65	비 화 농 성 중 이 염	4,378	16,158	44,310	3,678,748	3,047,945
162	E10	인 술 린 - 의 존 당 뇨 병	4,288	150,029	202,648	13,401,018	10,219,228
163	R55	실 신 및 허 탈	4,267	15,730	35,597	3,718,048	2,735,420
164	K58	자 극 성 장 증 후 군	4,196	20,360	50,074	2,430,878	1,854,292
165	C64	신우를 제외한 신장의 악성 신 생물	4,156	77,919	125,623	20,588,031	19,121,627
166	H35	기 타 망 막 장 애	4,129	19,078	45,987	8,146,250	6,555,373
167	E87	수분, 전해질 및 산-염기균형의 기타장애	4,058	34,016	62,445	7,644,816	5,977,792
168	R04	기 도 출 혈	3,995	22,488	48,157	7,560,738	5,943,418
169	M00	화 농 성 관 절 염	3,986	89,022	127,254	13,376,071	10,310,946
170	M77	기 타 골 부 착 부 병 증	3,969	29,080	61,590	3,416,611	2,640,802
171	M19	기 타 관 절 증	3,948	45,628	85,255	7,350,831	5,701,986
172	H33	망 막 막 리 및 망 막 이 단 (離 斷)	3,855	20,087	50,101	9,080,422	7,217,077
173	M30	결절성 다발동맥염 및 관련 병태	3,803	25,887	89,633	5,606,132	4,895,347
174	C15	식 도 의 악 성 신 생 물	3,765	139,632	245,034	38,484,389	35,997,519
175	K31	위 및 십 이 지 장 의 기 타 질 환	3,741	17,580	60,370	4,250,114	3,364,436
176	I65	뇌경색증을 유발하지 않은 뇌전동맥의 폐	3,740	39,976	97,722	13,906,599	12,006,429
177	L02	피 부 의 농 양 , 종 기 및 큰 종 기	3,712	35,306	58,689	4,831,462	3,729,297
178	C24	기타 및 담도의 상세불명 부분의 악성 신	3,663	120,656	201,728	34,344,810	32,029,019
179	I60	지 주 막 하 출 혈	3,637	188,758	234,628	51,708,286	45,592,009
180	I88	비 특 이 성 림 프 절 염	3,637	19,372	34,979	2,787,907	2,148,886
181	H50	기 타 사 시	3,601	7,014	25,411	2,979,914	2,503,233
182	G51	안 면 신 경 장 애	3,555	26,057	54,429	4,830,381	3,663,458
183	M13	기 타 관 절 염	3,493	50,692	86,664	7,385,200	5,709,097
184	H91	기 타 난 청	3,465	22,986	50,441	5,189,317	4,158,763
185	J90	달 리 분 류 되 지 않 은 흉 막 삼 출 액	3,456	45,553	70,720	10,414,098	8,214,382
186	J46	천 식 지 속 상 태	3,436	40,388	67,529	5,443,970	4,232,830
187	S56	아래팔 부위의 근육 및 힘줄의 손상	3,406	29,792	51,304	4,337,386	3,367,814
188	J30	혈관운동성 및 알레르기성 비염	3,380	12,060	39,619	1,274,669	1,014,455
189	G43	편 두 통	3,358	13,642	37,952	1,630,688	1,224,288
190	I42	심 근 병 증	3,290	52,596	97,556	17,546,087	15,749,077
191	Z94	이 식 된 기 관 및 조 직 의 상 태	3,275	55,453	118,954	39,096,698	35,305,158
192	K05	치 은 염 및 치 주 질 환	3,260	7,870	20,805	398,748	310,512
193	K62	항 문 및 직 장 의 기 타 질 환	3,259	13,615	27,204	2,932,109	2,343,648
194	K83	담 도 의 기 타 질 환	3,198	31,067	65,485	9,504,530	7,509,959
195	C78	호흡 및 소화기관의 이차성 악성 신 생물	3,162	46,155	79,493	16,304,753	15,253,935
196	S76	둔부 및 대퇴 부위의 근육 및 힘줄의 손상	3,159	35,075	54,061	3,293,120	2,506,277
197	I86	기 타 부 위 의 정 맥 류	3,137	11,786	30,125	4,145,903	3,302,492
198	R06	호 흡 이 상	3,136	20,042	37,176	3,594,585	2,854,193
199	M71	기 타 윤 활 낭 병 증	3,119	33,040	57,138	4,153,875	3,215,414
200	C19	직장구결장 이행부의 악성 신 생물	3,034	74,563	157,354	23,172,767	21,678,762

Note : Based on the Treatment Month (excluding herbal medicine)

제Ⅵ - 4 - 2 표

Table VI - 4 - 2

질병소분류별 입원 다빈도

Inpatient Benefits by Frequency

순위 Rank	상병 기호 I.C.D	상 병 명 Diseases	진료실인원 Patients	내원일수 Visits	급여일수 Reimbursed Days	진료비 Medical Expense	급여비 Benefit
1	O80	단 일 자 연 분 만	194,035	633,125	1,317,928	201,735,081	198,564,738
2	Z38	출 산 장 소 에 따 른 생 존 출 생	173,294	1,327,192	1,330,287	55,248,269	54,067,563
3	H25	노 년 성 백 내 장	146,396	227,192	338,938	179,669,518	144,078,582
4	M51	기 타 추 간 판 장 애	132,461	1,333,520	2,578,152	130,834,188	99,524,372
5	J18	상 세 불 명 병 원 체 의 폐 령	123,972	1,256,852	1,920,138	180,817,175	144,688,812
6	A09	감염성 및 상세불명 기원의 기타 위장염	116,624	647,463	1,247,466	83,015,030	64,522,504
7	I84	치 맥	93,679	285,069	450,693	84,050,352	68,192,646
8	O82	제 왕 절 개 에 의 한 단 일 분 만	82,237	530,016	676,440	134,449,000	106,749,261
9	M17	무 료 관 절 증	79,794	1,882,157	2,997,724	373,789,437	292,165,596
10	M48	기 타 척 추 병 증	62,563	938,118	1,654,925	116,595,475	89,110,259
11	M75	어 개 병 변	54,685	532,392	1,058,903	86,636,754	67,504,374
12	F00	알 츠 하 이 머 병 에 서 의 치 매	52,795	9,451,428	9,580,982	656,803,676	486,199,242
13	J20	급 성 기 관 지 염	52,105	344,241	602,415	33,810,374	27,076,211
14	D25	자 궁 의 평 활 근 중	49,458	269,332	461,291	122,944,539	98,739,979
15	S33	요추 및 골반의 관절 및 인대의 탈구, 염	48,686	483,741	668,362	30,911,894	23,187,305
16	S22	늑 골 , 흉 골 및 흉 추 의 골 절	46,964	840,425	1,254,159	76,794,307	56,785,702
17	S32	요 추 및 골 반 의 골 절	46,934	992,484	1,482,575	93,675,174	69,193,646
18	N39	비 뇨 계 통 의 기 타 장 애	45,152	275,059	524,817	62,075,938	48,950,536
19	I63	뇌 경 색 증	45,131	3,616,616	4,080,548	386,762,342	293,139,729
20	N10	급 성 세 뇨 관 - 간 질 신 염	45,102	386,214	701,433	59,127,674	45,079,229
21	M50	경 추 간 판 장 애	40,630	360,497	686,646	34,681,369	26,413,534
22	K35	급 성 충 수 염	40,629	217,010	362,104	97,492,281	77,964,483
23	S52	아 래 팔 의 골 절	37,953	480,603	775,769	77,467,145	59,671,336
24	M23	무 료 의 내 부 이 상	37,605	400,989	745,239	55,412,916	42,893,461
25	S82	발 목 을 포 함 한 아 래 다 리 의 골 절	36,022	639,996	928,257	75,877,410	57,835,529
26	M54	등 통 증	35,491	348,154	482,384	24,778,466	18,490,123
27	I20	협 심	33,642	239,159	691,460	99,617,288	88,279,505
28	S83	무릎의 관절 및 인대의 탈구, 염좌 및 긴	33,338	419,277	669,947	48,620,649	37,123,985
29	E11	인 술 린 - 비 의 존 당 뇨 병	32,280	936,626	1,289,187	81,269,844	61,190,106
30	J03	급 성 편 도 염	31,986	165,983	298,920	16,010,634	12,937,261
31	C73	갑 상 선 의 악 성 신 생 물	31,915	331,941	802,488	74,551,200	69,060,770
32	C50	유 방 의 악 성 신 생 물	31,491	1,101,280	1,863,444	188,343,806	173,365,262
33	S72	대 퇴 골 의 골 절	29,979	1,421,087	1,827,312	188,735,220	143,984,533
34	J15	달 리 분 류 되 지 않 은 세 균 폐 령	29,963	332,573	489,686	48,039,209	38,030,014
35	H81	전 정 기 능 의 장 애	29,709	177,305	387,601	20,632,430	15,314,624
36	K80	담 석 증	29,015	266,554	546,923	92,119,277	71,999,549
37	O34	골반 기관의 알려진 또는 의심되는 이상	28,057	189,376	260,795	46,482,760	36,950,798
38	D24	유 방 의 양 성 신 생 물	27,346	55,280	130,590	9,194,363	7,278,890
39	I10	본 태 성 (일 차 성) 고 혈 압	25,696	1,576,087	1,808,647	108,901,501	79,641,318
40	I83	하 지 의 정 맥 류	25,615	49,764	160,569	14,775,425	11,749,531
41	H26	기 타 백 내 장	25,498	39,909	109,000	31,485,776	25,254,762
42	J10	기타 확인된 인플루엔자 바이러스에 의한	24,912	130,677	236,737	13,518,372	10,802,872
43	O83	기 타 보 조 단 일 분 만	23,854	82,426	169,661	26,052,193	25,626,225
44	J11	바이러스가 확인되지 않은 인플루엔자	22,337	115,796	204,563	11,661,080	9,236,085
45	S92	발 목 을 제 외 한 발 의 골 절	20,937	307,813	443,310	27,533,941	20,807,353
46	O81	집게 및 진공흡착기에 의한 단일 분만	20,672	71,166	166,852	25,119,203	24,779,489
47	B02	대 상 포 진	20,246	208,997	347,429	21,567,669	16,503,160
48	O60	조 기 진 통 및 분 만	20,240	214,530	269,007	28,256,297	22,420,925
49	M65	윤 활 막 염 및 힘 줄 윤 활 막 염	19,028	124,543	261,960	15,716,833	12,207,755
50	S06	두 개 내 손 상	18,869	338,977	483,390	51,403,963	41,172,391

주 : 수진기준 (한의분류 제외)

상병 급여현황(여자)

of Disease(Female)

(단위 : 명, 일, 천원)
Unit : Person, Day, KRW 1,000

순위 Rank	상병 기호 I.C.D	상 병 명 Diseases	진료실인원 Patients	내원일수 Visits	급여일수 Reimbursed Days	진료비 Medical Expense	급여비 Benefit
51	J21	급 성 세 기 관 지 염	18,762	119,462	207,873	12,821,608	11,064,975
52	I67	기 타 뇌 혈 관 질 환	18,146	394,147	640,881	90,409,987	78,264,449
53	J45	천 식	17,776	273,057	402,063	27,915,738	21,480,947
54	D27	난 소 의 양 성 신 생 물	17,654	92,765	154,804	41,655,991	33,324,471
55	S93	발목 및 발부위의 관절 및 인대의 탈구,	17,326	191,127	286,837	15,438,509	11,724,133
56	J40	급성인지 만성인지 명시되지 않은 기관지	16,452	123,707	232,563	13,474,566	10,308,438
57	R42	어 지 러 움	16,174	76,607	176,422	9,830,676	7,230,939
58	I69	뇌 혈 관 질 환 의 후 유 증	15,925	2,229,700	2,308,130	185,545,831	139,986,385
59	K63	장 의 기 타 질 환	15,888	60,289	145,116	14,351,547	11,302,125
60	N18	만 성 신 장 질 환	15,878	748,270	949,769	137,931,046	119,499,052
61	K29	위 염 및 십 이 지 장 염	15,801	90,327	195,497	9,648,781	7,324,553
62	G56	팔 의 단 일 신 경 병 증	15,726	115,629	240,703	16,565,214	12,912,962
63	J35	편 도 및 아 데 노 이 드 의 만성 질환	15,298	51,195	139,271	13,454,836	11,066,447
64	R50	기 타 및 원 인 미 상 의 열	15,270	82,553	150,623	12,170,634	9,619,263
65	K21	위 - 식 도 역 류 병	15,065	99,224	238,311	11,482,083	8,742,070
66	G44	기 타 두 통 증 후 군	14,948	76,305	190,253	9,122,591	6,815,752
67	M43	기 타 변 형 성 등 병 증	14,885	210,574	411,078	37,333,256	28,955,762
68	Z51	기타의료를 위하여 보건서비스와 접하고	14,656	235,762	582,799	64,415,429	60,068,206
69	S42	어 깨 및 위 팔 의 골 절	14,377	248,110	369,533	35,640,481	27,456,024
70	N80	자 궁 내 막 증	14,359	81,630	142,490	36,437,428	29,137,288
71	M47	척 추 증	14,269	227,583	309,482	16,911,131	12,579,707
72	G20	파 킨 슨 병	14,233	1,957,462	2,074,336	161,538,211	130,886,484
73	H66	화 농 성 및 상 세 불 명 의 중 이염	13,912	81,375	179,677	15,629,410	12,600,544
74	C16	위 의 악 성 신 생 물	13,896	432,431	733,467	89,514,794	82,814,368
75	S13	목 부위의 관절 및 인대의 탈구, 염좌 및	13,889	134,110	189,929	8,896,296	6,672,428
76	F03	상 세 불 명 의 치 매	13,784	1,881,369	1,908,956	127,466,809	93,966,864
77	N83	난소, 난관 및 넓은 인대의 비염증성 장애	13,477	64,264	121,897	27,722,182	22,107,232
78	A41	기 타 패 균 증	13,300	227,462	263,635	46,656,949	37,585,923
79	J06	다발성 및 상세불명 부위의 급성 상기도	13,276	62,123	131,589	5,964,017	4,805,593
80	I50	심 부 전	12,524	314,311	440,466	43,609,007	34,283,039
81	R10	복 부 및 골 반 통 증	12,480	49,758	110,363	7,754,372	5,726,463
82	S46	어깨 및 위팔 부위의 근육 및 힘줄의 손상	12,451	172,527	284,988	25,064,207	19,429,408
83	J32	만 성 부 비 통 염	12,294	46,865	114,976	13,958,377	11,049,837
84	J02	급 성 인 두 염	11,981	55,389	108,356	5,383,647	4,474,916
85	C34	기 관 지 및 폐 의 악 성 신 생 물	11,775	447,935	723,195	96,065,009	88,618,973
86	A04	기 타 세 균 성 장 감 염	11,558	84,453	149,352	11,731,420	9,066,984
87	N73	기 타 여성 골 반 염 증 성 질환	11,556	80,286	148,670	11,461,470	8,598,029
88	B08	달리분류되지않은피부및점막병변이특징	11,455	52,442	94,687	4,946,336	4,256,445
89	M20	손 가 락 및 발 가 락 의 후 천 변 형	11,451	201,331	333,672	26,848,221	20,736,101
90	F20	정 신 분 열 병	11,448	1,560,033	1,709,505	104,903,050	85,482,129
91	N20	신 장 및 요 관 의 결 석	11,327	55,150	141,259	17,319,888	13,433,084
92	L03	연 조 직 염	11,179	121,139	195,530	13,724,635	10,591,086
93	C18	결 장 의 악 성 신 생 물	10,987	406,091	672,380	87,487,570	80,892,521
94	K56	탈장이 없는 마비성 장폐색증 및 장폐색	10,944	102,667	165,283	18,156,242	14,260,283
95	R51	두 통	10,910	42,441	110,291	5,911,316	4,360,674
96	O33	알려진 또는 의심되는 부조화의 산모관리	10,783	69,169	88,830	18,121,624	14,419,701
97	G81	편 마 비	10,671	1,554,632	1,654,069	160,917,168	123,429,473
98	D12	결장, 직장, 항문 및 항문관의 양성 신생	10,664	37,614	90,599	9,125,962	7,147,136
99	O02	기 타 비 정 상 적 수 태 부 산 물	10,570	20,478	57,296	3,568,859	2,827,638
100	N84	여 성 생 식 관 의 폴 립	10,507	19,230	65,098	4,654,558	3,708,484

Note : Based on the Treatment Month (excluding herbal medicine)

제Ⅵ - 4 - 2 표

Table VI - 4 - 2

질병소분류별 입원 다빈도

Inpatient Benefits by Frequency

순위 Rank	상병 기호 I.C.D	상 병 명 Diseases	진료실인원 Patients	내원일수 Visits	급여일수 Reimbursed Days	진료비 Medical Expense	급여비 Benefit
101	R07	목 구멍 및 가슴의 통증	10,064	28,186	105,964	8,552,608	6,624,983
102	O65	모성 골반 이상으로 인한 난산	10,005	70,338	83,989	17,044,717	13,412,222
103	K25	위 궤양	10,003	92,644	186,808	13,456,675	10,395,779
104	S62	손목 및 손부위의 골절	9,967	87,666	151,009	10,984,570	8,449,562
105	G45	일과성 대뇌허혈발작 및 관련 증후군	9,915	88,888	179,302	12,837,116	9,048,393
106	O20	초기 임신 중 출혈	9,884	61,642	77,525	3,580,507	2,683,712
107	A08	바이러스 및 기타 명시된 장 감염	9,867	46,857	84,537	5,481,408	4,685,946
108	K60	항문 및 직장부의 열구 및 누공	9,629	23,157	42,359	7,694,528	6,313,849
109	O42	양막의 조기 파열	9,432	52,020	86,837	12,470,021	10,962,868
110	I61	뇌내출혈	9,254	940,510	1,029,385	118,482,373	93,994,220
111	K52	기타 비감염성 위장염 및 결장염	9,096	52,846	98,732	5,738,562	4,399,772
112	G43	편두통	8,907	41,570	107,846	4,928,735	3,692,071
113	I25	만성 허혈성 심장병	8,868	115,089	239,524	29,741,790	25,644,961
114	F32	우울병에 피소드	8,781	305,520	395,369	25,071,573	19,010,850
115	C22	간 및 간내담관의 악성 신생물	8,653	271,906	504,952	72,881,714	67,792,022
116	P59	기타 및 상세불명의 원인으로 인한 신생	8,600	64,619	68,218	6,451,683	6,384,962
117	E14	상세불명의 당뇨병	8,566	242,464	329,695	22,942,738	17,400,496
118	J34	코 및 부비동의 기타 장애	8,370	22,250	50,679	5,460,562	4,318,609
119	M13	기타 관절염	8,274	178,259	260,433	27,453,765	21,214,676
120	M67	윤활막 및 힘줄의 기타 장애	8,213	45,491	100,860	6,004,559	4,687,731
121	O47	가진통	8,166	65,887	77,205	5,756,669	4,431,558
122	D13	기타 및 부분불명의 소화계통의 양성 신	7,951	44,868	131,230	12,910,573	10,076,051
123	N30	방광염	7,919	60,245	114,936	7,252,197	5,608,715
124	R56	달리 분류되지 않은 경련	7,870	36,251	79,351	7,424,153	6,038,989
125	Z47	기타정형외과적추적치료를위하여보건서	7,703	47,103	119,646	7,488,009	5,854,747
126	M25	달리 분류되지 않은 기타 관절장애	7,659	81,775	131,566	8,604,666	6,533,177
127	S02	두개골 및 안면골의 골절	7,634	56,078	95,883	9,002,880	6,843,210
128	N87	자궁경부의 이형성	7,556	15,636	51,276	3,844,545	3,064,111
129	M79	달리 분류되지 않은 기타 연조직 장애	7,434	87,576	135,043	7,718,910	5,802,493
130	O00	자궁외임신	7,309	36,430	70,588	10,173,034	8,018,087
131	K81	담낭염	7,294	75,472	135,234	20,612,612	15,988,959
132	O63	지연진통	7,200	29,248	45,473	8,996,274	8,370,658
133	N81	여성 생식기 탈출	7,149	47,430	83,727	12,700,911	10,090,707
134	I48	심방세동 및 조동	7,086	86,375	167,233	19,621,658	16,431,391
135	I21	급성심근색증	7,084	105,255	181,709	54,322,919	50,051,647
136	O32	태아의 알려진 또는 의심되는 태위장애의	7,070	44,777	63,966	12,410,558	9,907,061
137	Z34	정상임신의 관리	7,011	36,711	49,650	4,062,353	3,430,637
138	D17	양성 지방종성 신생물	6,988	35,561	76,893	5,719,978	4,469,682
139	J44	기타 만성 폐색성 폐질환	6,883	238,528	297,635	24,298,659	18,498,408
140	J09	특정의 확인된 인플루엔자 바이러스에 의	6,832	35,209	64,006	3,895,051	3,100,460
141	N63	유방의 상세불명의 덩이	6,761	11,358	26,869	1,760,533	1,397,110
142	M19	기타 관절증	6,702	108,251	179,329	17,545,458	13,609,240
143	K57	장관계실병	6,643	52,331	96,481	9,667,414	7,321,256
144	O68	태아 스트레스[절박]가 합병된 진통 및	6,555	39,858	56,827	11,050,697	9,018,023
145	N93	기타 이상자궁 및 질출혈	6,456	17,348	45,159	3,228,283	2,539,410
146	K59	기타 기능성 장장애	6,252	33,895	79,713	3,667,227	2,846,187
147	J12	달리 분류되지 않은 바이러스페렴	6,172	39,435	70,854	4,996,513	4,310,293
148	M77	기타 골부착부병증	6,157	53,367	104,772	6,114,705	4,722,485
149	K92	소화계통의 기타 질환	6,135	46,891	92,970	9,954,357	7,798,326
150	J36	편도주위농양	6,131	33,484	60,332	3,866,154	2,971,778

주 : 수진기준 (한의분류 제외)

상병 급여현황(여자) <계속>

of Disease(Female) <Cont'd>

(단위 : 명, 일, 천원)

Unit : Person, Day, KRW 1,000

순위 Rank	상병 기호 I.C.D	상 병 명 Diseases	진료실인원 Patients	내원일수 Visits	급여일수 Reimbursed Days	진료비 Medical Expense	급여비 Benefit
151	S66	손목 및 손 부위의 근육 및 힘줄의 손상	5,946	43,982	80,552	6,168,186	4,806,694
152	S43	견갑대의 관절 및 인대의 탈구, 염좌 및	5,934	57,600	86,621	4,835,539	3,673,904
153	I60	지 주 막 하 출혈	5,923	368,168	437,729	94,174,987	82,701,522
154	H35	기 타 망 막 장 애	5,879	29,179	67,894	12,221,981	9,792,084
155	C53	자 궁 경 부 의 악 성 신 생 물	5,834	202,523	348,258	43,080,321	39,911,268
156	M24	기 타 명 시 된 관 절 이 상	5,823	74,399	123,948	8,984,845	6,910,658
157	C56	난 소 의 악 성 신 생 물	5,808	275,334	565,661	61,083,511	56,748,702
158	P07	달리 분류되지 않은 단기 임신 및 저체중	5,780	142,187	179,478	56,187,552	56,060,909
159	E87	수분, 전해질 및 산-염기균형의 기타장애	5,753	60,389	103,242	9,753,298	7,519,274
160	N60	양 성 유 방 형 성 이 상	5,717	12,555	29,968	2,223,422	1,757,347
161	K58	자 극 성 장 증 후 군	5,693	32,081	69,704	3,670,389	2,791,244
162	C20	직 장 의 악 성 신 생 물	5,632	202,091	325,194	40,996,001	37,841,117
163	F31	양 극 성 정 동 장 애	5,553	290,830	355,527	22,607,821	17,235,183
164	J05	급성 폐색성 후두염[크루프] 및 후두개염	5,548	27,471	53,912	3,275,422	2,764,199
165	F01	혈 관 성 치 매	5,400	822,549	837,394	58,113,404	43,154,449
166	G40	간 질	5,331	65,362	134,685	13,263,848	10,408,565
167	M80	병 적 골 절 을 동 반 한 골 다 공 증	5,254	73,820	202,360	8,831,121	6,589,262
168	J46	천 식 지 속 상 태	5,175	75,075	117,554	9,453,684	7,274,039
169	R55	실 신 및 허 탈	5,063	19,638	44,560	4,155,075	3,046,956
170	J01	급 성 부 비 동 염	5,030	30,876	58,290	3,550,637	2,810,183
171	K85	급 성 췌 장 염	4,997	53,936	98,052	11,434,725	8,757,013
172	A75	발 진 티 푸 스	4,739	39,019	68,304	5,535,444	4,229,107
173	D21	결합조직 및 기타 연조직의 기타 양성 신	4,732	25,184	53,910	3,945,447	3,103,847
174	D06	자 궁 경 부 의 체 자 리 암 종	4,628	18,608	45,152	5,056,887	4,682,018
175	K75	기 타 염 증 성 간 절 환	4,607	56,080	97,891	11,065,232	8,624,415
176	K31	위 및 십 이 지 장 의 기 타 절 환	4,502	18,764	64,256	4,091,597	3,239,374
177	G51	안 먼 신 경 장 애	4,487	38,165	75,760	7,496,621	5,678,024
178	E10	인슐린 - 의존당뇨병	4,473	231,702	264,930	18,764,127	14,134,399
179	T81	달리 분류되지 않은 처치의 합병증	4,396	47,070	75,005	7,193,019	5,679,883
180	M00	화농성관절염	4,378	123,093	167,912	17,630,284	13,586,942
181	D50	철 결핍빈혈	4,272	28,244	70,725	3,503,652	2,684,890
182	H50	기 타 사 시	4,236	8,101	29,351	3,521,897	2,967,751
183	A15	세균학적 및 조직학적으로 확인된 호흡기	4,195	110,282	156,305	15,460,738	13,320,985
184	N85	경부를 제외한 자궁의 기타 비염증성 장	4,182	11,525	33,597	3,763,438	3,011,786
185	C25	췌 장 의 악 성 신 생 물	4,096	178,162	290,426	36,281,930	33,598,080
186	N17	급 성 신 부 전	4,060	68,968	98,339	15,062,445	11,893,131
187	G82	하 반신마비 및 사지마비	4,006	562,110	605,082	58,366,587	45,467,546
188	K74	간 의 섬유증 및 경화증	3,980	87,993	144,866	17,220,401	13,788,128
189	P22	신생아의 호흡곤란	3,931	72,707	84,015	31,220,756	31,117,489
190	R06	호흡이상	3,925	34,632	55,722	4,789,717	3,724,388
191	K40	사 타 구 니 탈 장	3,920	11,095	22,663	5,232,188	4,440,536
192	H65	비화농성중이염	3,862	17,072	43,483	3,777,558	3,074,152
193	K61	항문 및 직장부의 농양	3,838	9,456	16,817	2,923,295	2,395,250
194	F10	알코올 사용에 의한 정신 및 행동장애	3,828	287,435	331,762	20,125,431	15,148,829
195	I11	고혈압성심장병	3,825	120,319	154,932	10,496,214	7,857,162
196	H91	기 타 난 청	3,770	26,732	55,543	5,837,449	4,679,758
197	O61	유도분만의 실패	3,762	17,736	23,710	3,995,221	3,167,806
198	D05	유방의 체자리암종	3,758	39,870	66,673	11,151,923	10,380,747
199	E04	기타 비독성고티	3,757	16,689	42,054	3,257,716	2,551,525
200	O21	임신중과다구토	3,730	27,696	33,446	1,644,311	1,248,431

Note : Based on the Treatment Month (excluding herbal medicine)

제Ⅵ - 5 표

Table VI - 5

질병소분류별 외래 다빈도

Outpatient Benefits by Frequency

순위 Rank	상병 기호 I.C.D	상 병 명 Diseases	진료실인원 Patients	내원일수 Visits	급여일수 Reimbursed Days	진료비 Medical Expense	급여비 Benefit
1	J20	급 성 기 관 지 염	15,266,363	52,747,995	226,294,906	1,276,665,226	935,803,075
2	K05	치 은 염 및 치 주 질 환	12,905,490	25,651,632	47,192,504	967,477,360	674,596,341
3	J03	급 성 편 도 염	6,946,120	14,661,949	59,333,598	356,804,984	256,489,880
4	J06	다발성 및 상쇄불명 부위의 급성 상기도	6,631,568	13,921,217	59,514,003	318,810,419	228,975,187
5	J30	혈 관 운 동 성 및 알 레 르 기 성 비 염	6,350,613	14,974,812	87,926,020	395,015,769	281,935,708
6	K29	위 염 및 십 이 지 장 염	5,454,549	10,259,283	86,575,095	358,112,304	245,330,529
7	K02	치 아 우 식	5,429,640	9,056,527	10,992,845	298,932,646	211,737,176
8	I10	본 태 성 (일 차 성) 고 혈 압	5,279,644	40,812,978	1,340,778,903	2,401,522,013	1,707,068,151
9	J02	급 성 인 두 염	5,141,957	10,843,210	45,157,088	249,474,482	180,272,642
10	J00	급 성 비 인 두 염 [감 기]	4,962,542	10,729,765	45,691,106	209,666,984	154,740,061
11	L23	알 레 르 기 성 접 촉 피 부 염	4,730,762	9,563,014	49,656,260	236,255,397	170,888,145
12	M54	등 통 증	4,654,443	22,029,431	84,317,480	615,707,867	445,457,578
13	K04	치 수 및 치 근 단 주 위 조 직 의 질 환	4,530,523	16,435,623	23,668,099	579,749,476	408,062,575
14	H10	결 막 염	4,390,709	7,454,946	25,384,306	211,766,125	153,525,688
15	J01	급 성 부 비 동 염	4,108,084	11,509,695	51,491,455	290,666,080	211,442,547
16	A09	감염성 및 상쇄불명 기원의 기타 위장염	3,856,526	6,142,738	25,666,119	200,048,268	129,844,401
17	K21	위 - 식 도 역 류 병	3,699,449	8,262,155	119,081,508	424,933,824	283,417,435
18	J04	급 성 후 두 염 및 기 관 염	3,378,984	6,924,291	29,869,546	168,079,888	121,255,924
19	M79	달리 분류되지 않은 기타 연조직 장애	2,930,305	7,284,473	30,750,386	187,208,357	131,100,222
20	M17	무 료 관 절 증	2,523,012	16,999,782	109,641,456	606,837,632	430,571,633
21	L50	두 드 러 기	2,496,088	4,843,820	32,389,397	132,705,830	90,395,022
22	H52	굴 절 및 조 절 의 장 애	2,480,114	3,368,026	8,155,156	118,588,821	82,680,819
23	H04	눈 물 계 통 의 장 애	2,403,769	4,432,237	20,822,565	161,476,941	113,548,848
24	B35	피 부 사 상 균 증	2,386,373	5,338,903	43,714,265	218,589,354	154,585,987
25	J40	급성인지 만성인지 명시되지 않은 기관지	2,349,024	4,798,443	23,354,127	135,049,751	92,697,749
26	J32	만 성 부 비 동 염	2,131,260	6,321,078	28,398,004	185,894,884	129,331,897
27	E11	인 술 린 - 비 의 존 당 뇨 병	2,065,204	15,098,322	456,548,642	1,206,750,973	821,157,729
28	S33	요추 및 골반의 관절 및 인대의 탈구, 염	2,064,048	5,959,284	18,874,376	157,533,774	109,901,616
29	M75	어 깨 병 변	1,942,994	9,579,532	38,562,137	284,000,321	196,110,256
30	S93	발목 및 발부위의 관절 및 인대의 탈구,	1,833,172	4,487,571	12,359,805	149,599,852	100,342,869
31	M51	기 타 추 간 판 장 애	1,810,832	10,652,546	46,491,953	370,149,070	254,363,320
32	H16	각 막 염	1,744,073	3,279,933	11,693,851	105,174,777	75,005,274
33	J45	천 식	1,706,606	5,321,722	39,733,067	188,194,310	131,233,546
34	K00	치 아 의 발 욱 및 맹 출 장 애	1,692,493	3,054,841	3,281,209	64,448,680	46,167,699
35	H00	다 래 끼 및 콩 다 래 끼	1,692,040	2,894,233	10,611,773	89,219,591	63,208,241
36	N76	질 및 외 음 부 의 기 타 염 증	1,648,341	3,370,417	12,791,419	75,272,078	51,606,202
37	H66	화 농 성 및 상 세 불 명 의 중 이 염	1,613,913	6,938,641	27,501,893	166,152,303	122,644,600
38	J21	급 성 세 기 관 지 염	1,606,416	5,025,776	21,298,047	123,521,911	91,760,094
39	K52	기타 비감염성 위장염 및 결장염	1,590,841	2,241,979	9,510,865	62,004,716	42,794,636
40	K03	치 아 경 조 직 의 기 타 질 환	1,578,660	2,398,215	3,206,289	101,136,475	71,031,182
41	N30	방 광 염	1,557,134	3,579,726	18,572,214	107,677,388	74,078,252
42	H60	외 이 염	1,518,379	3,517,954	9,752,978	70,815,932	51,035,407
43	K59	기 타 기 능 성 장 장 애	1,477,074	2,416,495	19,040,726	81,906,606	54,674,991
44	K58	자 극 성 장 증 후 군	1,476,053	2,365,631	15,757,911	96,252,013	64,326,430
45	L30	기 타 피 부 염	1,449,156	2,554,669	13,483,008	66,264,418	45,769,196
46	R10	복 부 및 골 반 통 증	1,449,091	2,048,448	9,883,818	108,423,452	60,910,647
47	M65	운 활 막 염 및 힘 줄 운 활 막 염	1,420,482	4,082,839	16,041,628	108,721,973	75,206,196
48	E78	지질단백질대사장애 및 기타 지질증	1,395,790	4,208,044	150,096,992	268,064,625	180,988,201
49	S63	손목 및 손부위의 관절 및 인대의 탈구,	1,381,708	2,921,305	8,503,422	91,352,020	62,121,781
50	M48	기 타 척 추 병 증	1,366,579	8,872,649	61,891,493	361,746,041	251,847,940

주 : 수진기준 (한의분류 제외, 급여일수, 진료비와 급여비는 약국포함)

상병 급여현황(계)

of Disease(Total)

(단위 : 명, 일, 천원)
Unit : Person, Day, KRW 1,000

순위 Rank	상병 기호 I.C.D	상 병 명 Diseases	진료실인원 Patients	내원일수 Visits	급여일수 Reimbursed Days	진료비 Medical Expense	급여비 Benefit
51	M25	달리 분류되지 않은 기타 관절장애	1,351,417	3,700,521	19,778,187	105,439,158	68,906,805
52	L24	자극물접촉피부염	1,341,890	2,310,641	11,084,093	56,366,271	40,507,768
53	J31	만성비염, 비인두염 및 인두염	1,116,151	2,631,576	11,866,117	68,857,661	47,968,550
54	M47	척추증	1,108,026	6,004,923	23,320,444	189,738,743	139,005,780
55	L03	연조직염	1,097,302	2,301,788	8,961,396	63,766,026	43,890,124
56	K01	매물치 및 매복치	1,088,653	2,343,314	5,461,080	102,498,453	66,290,163
57	K25	위궤양	1,084,081	2,394,708	32,480,642	130,379,857	87,853,040
58	L02	피부의 농양, 종기 및 큰 종기	1,070,070	2,311,520	9,414,429	60,733,921	42,704,451
59	N72	자궁경부의 염증성 질환	1,066,091	2,080,131	8,140,217	52,032,897	35,271,400
60	M13	기타 관절염	1,064,562	3,728,874	25,216,325	106,888,721	77,129,652
61	B37	칸디다증	1,058,350	2,142,491	8,590,271	55,400,181	38,504,440
62	N40	전립선의 증식증	1,014,737	4,748,387	152,744,929	334,068,434	224,494,535
63	J34	코 및 부비동의 기타 장애	983,697	2,106,076	9,494,498	67,470,107	44,647,776
64	K12	구내염 및 관련 병변	978,393	1,619,632	5,624,367	35,797,873	25,262,793
65	J18	상세불명 병원체의 폐렴	962,750	2,469,985	12,784,937	89,365,077	60,547,975
66	S13	목부위의 관절 및 인대의 탈구, 염좌 및	952,834	2,345,324	7,260,527	65,121,159	44,569,830
67	L20	아토피 피부부염	949,578	2,005,005	13,901,536	64,850,990	44,368,631
68	M77	기타 골부착부병증	944,202	3,395,558	13,965,543	88,538,017	60,689,277
69	L21	지루성 피부부염	936,223	1,918,196	11,661,237	51,067,539	36,184,161
70	S61	손목 및 손의 열린 상처	911,834	2,850,228	6,716,478	90,847,895	57,804,227
71	J22	상세불명의 급성 하기도 감염	890,980	1,935,714	8,475,590	47,466,064	34,717,858
72	J36	편도주위농양	890,800	1,673,209	6,700,852	42,736,433	30,438,975
73	K08	치아 및 지지구조의 기타 장애	879,231	2,135,491	3,940,658	326,687,167	171,727,616
74	M19	기타 관절증	861,434	2,859,015	25,642,830	107,826,228	73,132,716
75	H81	전정기능의 장애	861,055	2,022,387	22,821,280	96,182,259	62,646,275
76	H25	노년성 백내장	857,121	2,667,950	11,279,579	91,995,573	65,751,039
77	M50	경추간판장애	846,030	4,504,123	17,381,043	152,057,989	103,234,135
78	H65	비하농성 중이염	842,825	2,758,919	10,787,854	73,236,092	52,033,899
79	S83	무릎의 관절 및 인대의 탈구, 염좌 및 긴	788,166	2,438,509	8,450,166	74,478,813	49,215,891
80	R07	목구멍 및 가슴의 통증	777,360	1,189,033	15,104,214	79,431,928	45,061,024
81	B00	헤르페스바이러스[단순헤르페스] 감염	776,245	1,231,470	5,406,413	37,000,882	26,308,960
82	Z34	정상임신의 관리	771,623	5,541,027	10,956,629	142,465,474	90,841,052
83	M81	병적골절이 없는 골다공증	761,892	2,776,354	54,529,289	151,732,140	103,766,523
84	R51	두통	747,739	1,152,802	11,357,715	56,355,083	32,846,804
85	R42	어지러움	720,763	1,246,529	14,088,064	70,411,989	40,985,069
86	K07	치아열굴이상 [부정교합포함]	710,594	1,208,566	3,876,150	37,824,901	24,528,669
87	H40	녹내장	705,656	2,142,474	12,513,972	131,537,472	87,725,408
88	Z29	기타 예방적 조치의 필요	702,867	964,376	1,104,615	62,785,350	44,392,541
89	S43	견갑대의 관절 및 인대의 탈구, 염좌 및	698,944	1,945,158	6,237,528	50,779,093	34,887,808
90	K76	간의 기타 질환	694,958	1,199,894	15,813,975	71,183,260	46,206,804
91	N95	폐경기 및 기타 폐경기 전후 장애	684,472	2,058,225	84,633,495	77,201,372	50,722,940
92	S01	머리의 열린 상처	675,561	1,868,175	4,008,457	80,888,310	46,669,464
93	B08	달리분류되지 않은 피부 및 점막병변이 특장	674,785	1,285,319	4,182,725	28,567,330	21,334,474
94	L04	급성 림프염	662,107	1,192,469	4,786,209	32,231,027	22,053,396
95	R50	기타 및 원인 미상의 열	661,979	988,459	3,523,852	39,991,900	24,140,137
96	Z46	기타 장치의 부착 및 조정을 위하여 보건서비	646,854	820,004	905,606	23,488,719	15,055,318
97	I84	치핵	645,563	1,588,221	8,756,153	63,805,622	42,653,928
98	B02	대상포진	637,794	2,012,283	10,267,865	93,733,502	64,592,498
99	K30	소화불량	628,707	988,017	7,856,581	33,381,084	21,616,643
100	S02	두개골 및 안면골의 골절	623,950	1,175,442	2,057,189	45,113,705	27,824,606

Note : Based on the Treatment Month (excluding herbal medicine, including pharmacy in Treatment Amount and Benefit Amount)

제Ⅵ - 5 표

Table VI - 5

질병소분류별 외래 다빈도

Outpatient Benefits by Frequency

순위 Rank	상병 기호 I.C.D	상 병 명 Diseases	진료실인원 Patients	내원일수 Visits	급여일수 Reimbursed Days	진료비 Medical Expense	급여비 Benefit
101	H11	결막의 기타 장애	585,174	923,002	3,344,558	33,986,236	23,502,191
102	L25	상세불명의 접촉 피부염	578,526	987,308	4,713,316	23,495,482	16,840,284
103	H35	기타 망막 장애	575,652	1,455,675	19,063,668	109,355,045	80,713,365
104	A04	기타 세균성 장 감염	565,124	788,214	3,251,750	23,120,396	15,958,666
105	I20	협심증	564,748	2,184,715	118,394,998	319,338,979	209,829,221
106	G44	기타 두통 증후군	563,655	1,011,095	10,735,822	50,198,122	30,874,348
107	S23	홍곽의 관절 및 인대의 탈구, 염좌 및 긴	550,582	1,002,816	3,726,133	30,597,621	21,335,931
108	T15	외안근의 이물	524,764	745,787	1,992,958	28,322,828	19,671,000
109	F32	우울병에 피소드	516,075	3,457,425	66,275,066	180,107,812	119,647,386
110	J35	편도 및 아데노이드의 만성 질환	511,531	1,034,492	4,162,429	31,265,543	20,412,381
111	J41	단순성 및 점액농성 만성 기관지염	506,699	1,106,958	5,910,188	29,838,695	21,476,033
112	H01	눈꺼풀의 기타 염증	500,646	825,267	3,240,737	25,130,014	17,785,618
113	F41	기타 불안 장애	497,893	2,390,042	42,528,545	104,369,744	69,960,317
114	A08	바이러스 및 기타 명시된 장 감염	494,203	710,588	2,879,623	17,383,668	12,294,923
115	S00	머리의 표재성 손상	492,508	735,162	1,689,367	28,903,900	17,587,025
116	J11	바이러스가 확인되지 않은 인플루엔자	490,096	742,515	3,420,159	24,035,381	16,232,127
117	K63	장기의 기타 질환	488,902	691,511	4,609,181	107,778,776	66,455,364
118	G43	편두통	488,698	1,000,740	11,272,460	42,836,508	27,813,712
119	J38	달리 분류되지 않은 성대 및 후두의 질환	480,944	950,467	5,493,892	37,320,564	24,389,063
120	H61	외이도의 기타 장애	480,740	745,872	1,781,474	20,685,656	14,756,693
121	K27	상세불명 부위의 소화성 궤양	477,157	943,304	9,366,658	33,642,683	23,803,812
122	L08	피부 및 피하조직의 기타 국소 감염	475,955	840,516	3,397,655	20,985,886	14,976,783
123	J39	상기도의 기타 질환	467,212	922,287	3,959,803	23,644,396	16,738,057
124	J37	만성 후두염 및 후두 기관염	446,161	989,475	5,076,651	29,620,910	20,287,772
125	R11	구역 및 구토	438,305	555,373	2,395,515	18,008,681	11,531,503
126	L29	가려움증	425,471	789,109	6,145,288	22,247,795	14,997,116
127	N93	기타 이상 자궁 및 질 출혈	421,558	700,558	2,801,860	22,033,848	13,865,266
128	S60	손목 및 손의 표재성 손상	416,937	641,684	1,730,565	22,666,325	14,503,372
129	N39	비뇨계통의 기타 장애	416,605	830,325	7,582,606	41,142,838	26,095,078
130	E03	기타 갑상선 기능 저하증	413,021	1,671,193	69,908,140	92,853,990	59,367,749
131	G47	수면 장애	411,995	1,233,992	21,817,604	40,173,282	28,238,766
132	S80	아래 다리의 표재성 손상	409,644	778,959	2,350,542	23,935,582	15,767,040
133	E14	상세불명의 당뇨병	401,655	1,942,726	60,178,890	166,581,323	111,073,374
134	L28	만성 단순태선 및 가려움 발진	401,168	830,083	5,151,817	24,408,415	16,913,228
135	I63	뇌경색	397,796	2,079,858	91,190,499	315,188,405	209,179,678
136	M53	달리 분류되지 않은 기타 등병증	394,930	1,253,054	4,252,323	41,796,475	29,765,614
137	N34	요도염 및 요도 증후군	393,224	994,547	4,609,392	27,612,500	19,391,874
138	B07	바 이 러 스 사 마 귀	392,997	972,832	1,835,713	44,114,377	29,386,219
139	J42	상세불명의 만성 기관지염	381,521	842,984	5,516,673	25,888,653	17,979,204
140	E04	기타 비독성 고이터	378,774	824,138	15,369,257	44,328,250	24,832,852
141	B18	만성 바이러스 간염	375,058	1,624,563	48,707,733	361,025,880	233,733,197
142	N91	무월경, 소량 및 희발월경	374,190	543,230	1,740,267	12,179,286	7,884,439
143	M62	기타 근육 장애	373,809	982,221	3,362,689	23,607,800	16,671,038
144	N64	유방의 기타 장애	369,236	458,444	1,228,271	14,397,028	8,806,608
145	R05	기침	362,170	612,762	5,493,242	32,476,269	17,845,809
146	D50	철결핍빈혈	357,920	720,821	15,190,717	31,705,336	20,864,220
147	S90	발목 및 발의 표재성 손상	353,357	554,561	1,595,630	19,797,185	12,688,306
148	L01	농가진	348,198	574,543	2,321,375	14,085,103	10,398,876
149	L84	티눈 및 굳은살	348,108	784,882	1,861,224	29,791,527	20,795,545
150	S53	팔꿈치의 관절 및 인대의 탈구, 염좌 및	348,078	799,771	2,203,993	27,871,641	19,026,412

주 : 수진기준 (한의분류 제외, 급여일수, 진료비와 급여비는 약국포함)

상병 급여현황(계) <계속>

of Disease(Total) <Cont'd>

(단위 : 명, 일, 천원)

Unit : Person, Day, KRW 1,000

순위 Rank	상병 기호 I.C.D	상 병 명 Diseases	진료실인원 Patients	내원일수 Visits	급여일수 Reimbursed Days	진료비 Medical Expense	급여비 Benefit
151	M72	섬 유 모 세 포 장 애	334,858	1,067,388	4,662,812	28,140,096	19,351,065
152	I11	고 혈 압 성 심 장 병	326,181	1,686,576	68,957,499	146,175,036	99,960,784
153	H36	달 리 분 류 된 질 환 에 서 의 망 막 장 애	324,899	963,309	22,948,691	63,079,404	41,055,358
154	M10	통	307,953	1,343,265	22,973,798	52,592,190	35,003,088
155	H93	달 리 분 류 되 지 않 은 귀 의 기 타 장 애	304,087	709,817	7,118,585	26,705,741	16,878,931
156	N31	달 리 분 류 되 지 않 은 방 광 의 신 경 근 육 기	303,835	824,234	18,615,690	48,616,108	32,389,545
157	S62	손 목 및 손 부 위 의 골 절	303,790	1,603,454	3,555,152	57,334,731	36,532,236
158	H26	기 타 백 내 장	301,822	769,382	3,384,187	58,612,473	39,268,791
159	C73	갑 상 선 의 악 성 신 생 물	301,615	1,449,404	91,482,446	178,071,305	157,370,271
160	M23	무 료 의 내 부 이 상	300,958	909,134	5,436,143	31,293,508	20,157,692
161	H19	달 리 분 류 된 질 환 에 서 의 공 막 및 각 막 의	299,570	570,076	2,116,915	19,179,019	13,655,467
162	J15	달 리 분 류 되 지 않 은 세 균 폐 령	295,312	679,520	3,589,879	23,238,429	16,066,635
163	K26	십 이 지 장 궤 양	293,542	578,225	8,307,828	35,496,435	23,393,215
164	S20	홍 광 의 표 재 성 손 상	293,224	477,178	1,904,433	17,271,654	11,322,771
165	N41	전 립 선 의 염 증 성 질 환	290,824	1,023,726	9,970,055	44,711,394	30,874,797
166	T14	상 세 불 명 의 신 체 부 위 의 손 상	289,922	489,640	1,478,436	15,972,805	9,711,367
167	H02	눈 껍 질 의 기 타 장 애	288,596	740,181	2,298,461	31,548,279	21,410,548
168	D25	자 궁 의 평 활 강 종	286,228	543,285	4,303,911	23,761,815	12,783,648
169	F51	비 기 질 성 수 변 장 애	284,435	1,137,906	20,970,506	39,396,326	27,196,765
170	D23	피 부 의 기 타 양 성 신 생 물	283,257	600,453	1,455,513	24,311,977	15,597,816
171	M76	발 을 제 외 한 하 지 의 골 부 작 부 병 증	281,263	747,879	2,772,639	20,150,670	13,875,469
172	H90	전 음 성 및 감 각 신 경 성 난 청	279,950	477,493	2,494,313	21,447,788	13,413,243
173	R04	기 도 출 혈	278,197	514,938	1,991,511	22,502,470	13,924,694
174	M15	다 발 관 절 증	271,319	1,025,618	12,885,285	41,471,041	28,653,637
175	S92	발 목 을 제 외 한 발 의 골 절	270,085	1,287,080	3,419,640	50,073,250	32,455,000
176	B30	바 이 러 스 결 막 염	263,609	522,228	1,642,802	12,982,181	9,289,957
177	S22	늑 골 , 홍 골 및 홍 추 의 골 절	261,110	812,252	5,315,536	37,653,762	24,513,908
178	S91	발 목 및 발 의 열 린 상 처	255,821	691,038	1,721,672	20,777,170	13,663,057
179	D12	결장, 직장, 항문 및 항문관의 양성 신생	248,963	381,359	2,707,683	56,496,844	34,217,436
180	D24	유 방 의 양 성 신 생 물	241,803	415,777	995,381	15,681,088	8,573,548
181	Z71	달 리 분 류 되 지 않 은 기 타 상 ~ 권 고 를 위 해 보	236,956	300,452	582,013	5,076,650	3,550,586
182	N20	신 장 및 요 관 의 결 석	236,128	614,007	4,810,716	145,232,320	88,541,487
183	L60	손 발 툼 장 애	235,480	731,802	2,285,325	20,644,234	13,989,579
184	S06	두 개 내 상	234,829	387,168	4,702,110	45,290,447	25,527,785
185	E05	갑 상 선 독 증 [갑 상 선 기 능 항 진 증]	234,723	1,167,133	32,793,853	69,891,009	40,866,016
186	Z39	분 만 후 간 호 및 검 사	234,432	345,647	961,346	5,108,418	3,120,215
187	N92	과 다 , 빈 발 및 불 규 칙 월 경	231,237	333,979	960,222	7,748,191	4,893,820
188	M67	윤 활 막 및 힘 줄 의 기 타 장 애	230,065	486,045	1,566,896	15,154,578	9,986,437
189	S81	아 래 다 리 의 열 린 상 처	229,417	745,767	1,777,084	22,014,958	14,444,616
190	H43	유 리 체 의 장 애	228,744	379,957	2,660,979	17,259,006	11,359,681
191	G56	팔 의 단 일 신 경 병 증	226,435	720,530	4,773,215	35,682,617	23,137,964
192	N73	기 타 여 성 골 반 염 증 성 질 환	225,191	513,736	2,301,431	15,661,375	10,310,643
193	L73	기 타 모 낭 장 애	220,871	446,251	3,441,928	12,570,540	8,567,743
194	F00	알 츠 하 이 머 병 에 서 의 치 매	219,634	1,213,055	36,951,238	139,902,465	94,392,714
195	R73	혈 당 치 상	219,274	345,936	3,566,925	12,545,558	7,972,622
196	S52	아 래 팔 의 골 절	219,134	1,557,070	4,142,261	61,368,455	38,255,332
197	L85	기 타 표 피 의 비 후	217,042	361,647	2,219,098	9,859,490	6,989,991
198	M43	기 타 변 형 성 등 병 증	204,276	874,338	5,866,419	36,693,036	24,267,478
199	J44	기 타 만 성 폐 색 성 폐 질 환	203,697	820,092	19,946,849	78,842,444	51,761,342
200	L72	피 부 및 피 하 조 직 의 모 낭 낭	203,345	524,661	1,401,115	18,924,420	11,937,201

Note : Based on the Treatment Month (excluding herbal medicine, including pharmacy in Treatment Amount and Benefit Amount)

제Ⅵ - 5 표

Table VI - 5

질병소분류별 외래 다빈도

Outpatient Benefits by Frequency

순위 Rank	상병 기호 I.C.D	상 병 명 Diseases	진료실인원 Patients	내원일수 Visits	급여일수 Reimbursed Days	진료비 Medical Expense	급여비 Benefit
201	H68	귀인두관염 및 귀인두관 폐색	202,609	401,649	1,527,063	10,586,189	7,532,009
202	Z96	기타 기능성 삼입물의 존재	200,457	738,879	3,072,221	24,279,009	17,636,401
203	T23	손목 및 손의 화상 및 부식	197,898	623,416	1,224,680	26,552,064	17,866,274
204	J10	기타 확인된 인플루엔자 바이러스에 의한	195,030	289,552	1,400,989	10,358,213	6,934,161
205	R52	달리 분류되지 않은 통증	189,488	357,849	2,519,756	13,714,217	8,299,004
206	R06	호흡이상	184,291	288,931	2,973,768	24,457,945	13,135,177
207	R31	상세불명 의혈뇨	184,264	384,189	3,650,070	28,404,818	15,000,431
208	T17	기도의 이물	179,381	202,370	344,531	7,961,122	4,895,163
209	S05	눈 및 안와의 손상	178,644	309,074	877,899	11,774,244	7,006,275
210	M06	기타 류마티스관절염	177,830	634,072	10,564,604	39,321,528	26,350,225
211	N86	자궁경부의 미란 및 외반	177,479	313,462	1,076,525	9,507,988	6,534,827
212	I67	기타 뇌혈관질환	176,535	591,417	22,001,992	71,867,271	46,635,259
213	K31	위 및 십이지장의 기타 질환	175,325	289,263	2,661,734	14,427,250	8,568,885
214	I73	기타 말초혈관질환	171,057	423,009	11,006,467	25,389,523	17,719,912
215	S82	발목을 포함한 아래다리의 골절	169,364	991,151	2,853,946	37,077,639	22,855,811
216	N60	양성유방형성이상	167,694	256,455	764,705	9,378,145	4,841,934
217	D34	갑상선의 양성 신생물	167,430	305,454	4,533,817	14,852,727	8,145,753
218	I25	만성허혈성심장병	167,373	599,763	36,416,350	99,252,016	65,356,614
219	N94	여성생식기 및 월경주기와 관련된 통	166,300	244,289	1,012,477	5,696,513	3,520,632
220	Z03	의심되는 질병 및 병태를 위한 의학적 관	165,045	229,175	1,489,892	12,233,103	6,325,823
221	T16	귀의 이물	164,730	206,978	415,291	5,815,137	3,991,470
222	E07	갑상선의 기타 장애	164,616	250,480	2,948,198	14,168,957	8,899,969
223	L40	건선	164,293	775,590	4,953,459	42,215,306	27,332,641
224	H91	기타 난청	163,080	363,596	1,987,802	16,748,187	9,823,313
225	N97	여성 불임	160,581	812,898	2,055,424	22,875,050	14,393,326
226	A59	편모충증	159,895	299,910	1,318,930	7,140,389	4,941,531
227	M24	기타 명시된 관절이상	159,085	661,548	1,950,526	16,010,914	10,937,756
228	L63	원형탈모	157,559	699,315	2,025,894	20,385,090	13,525,791
229	N18	만성신장질환	152,896	6,044,329	46,303,007	1,157,282,157	1,024,549,104
230	R00	심장박동이상	151,834	253,613	3,687,032	14,286,112	7,998,583
231	I83	하지의 정맥류	150,512	370,414	2,683,943	13,932,480	8,834,087
232	N10	급성세뇨관-간질신염	150,400	329,487	2,116,368	15,980,884	9,686,908
233	S50	아래팔의 표재성손상	149,043	255,558	711,913	8,999,710	5,748,982
234	D17	양성지방중성신생물	148,563	412,757	1,011,182	18,173,298	11,421,530
235	S73	둔부의 관절 및 인대의 탈구, 염좌 및 긴	147,555	327,890	1,116,050	9,111,626	6,240,349
236	R60	달리 분류되지 않은 부종	146,814	274,870	3,196,569	13,016,374	8,115,975
237	S46	어깨 및 위팔 부위의 근육 및 힘줄의 손상	145,471	756,510	3,048,053	20,651,987	13,619,043
238	K60	항문 및 직장부의 열구 및 누공	144,668	341,145	1,793,838	12,286,565	8,202,325
239	C16	위의 악성신생물	143,660	891,396	10,400,349	164,787,261	151,646,030
240	D64	기타 빈혈	142,899	236,822	3,295,488	13,161,360	8,101,850
241	N71	자궁경부를 제외한 자궁의 염증성 질환	142,818	302,217	1,309,381	8,029,623	5,480,836
242	N87	자궁경부의 이형성	140,119	343,124	1,405,835	19,813,547	10,846,105
243	M70	사용, 과용 및 압박과 관련된 연조직 장애	140,019	369,558	1,450,205	10,396,597	7,191,655
244	H50	기타 사시	137,016	263,122	391,953	12,085,598	6,191,794
245	N48	음경의 기타 장애	135,862	212,549	933,017	5,501,105	3,773,067
246	E06	갑상선염	135,175	356,416	13,029,024	22,541,659	13,404,308
247	K11	침샘의 질환	134,337	262,619	1,052,958	10,324,763	6,085,608
248	G53	달리 분류된 질환에서의 뇌신경 장애	133,821	523,693	5,297,291	22,830,217	15,790,650
249	T78	달리 분류되지 않은 유해작용	133,063	217,206	1,502,846	9,721,002	5,732,305
250	M22	무릎뼈의 장애	132,673	342,130	1,507,841	9,844,556	6,626,865

주 : 수진기준 (한의분류 제외, 급여일수, 진료비와 급여비는 약국포함)

상병 급여현황(계) <계속>

of Disease(Total) <Cont'd>

(단위 : 명, 일, 천원)

Unit : Person, Day, KRW 1,000

순위 Rank	상병 기호 I.C.D	상 병 명 Diseases	진료실인원 Patients	내원일수 Visits	급여일수 Reimbursed Days	진료비 Medical Expense	급여비 Benefit
251	T85	기타 내부 인공삼입장치, 삼입물 및 이식	132,161	156,932	250,527	4,601,505	3,252,209
252	I48	심 방 세 동 및 조 동	131,759	616,239	30,287,385	62,647,636	39,561,559
253	S03	머리의 관절 및 인대의 탈구, 염좌 및 긴	131,592	214,592	487,751	5,999,552	3,907,182
254	R94	기 능 검 사 의 이 상 결 과	131,044	202,840	2,422,205	12,216,062	6,964,344
255	C50	유 방 의 악 성 신 생 물	130,725	1,556,360	25,487,236	354,803,185	329,770,127
256	S32	요 추 및 골 반 의 골 절	129,801	483,471	4,806,785	28,236,771	17,991,185
257	G40	간	128,268	630,744	30,715,560	91,310,597	60,574,229
258	K06	잇몸 및 무치성 치조용기의 기타장애	126,321	182,413	328,716	5,644,242	3,972,770
259	F45	신 체 형 장 애	124,889	467,772	7,699,200	19,878,740	13,205,541
260	J05	급성 폐색성 후두염[크루프] 및 후두개염	124,621	229,085	1,058,633	7,274,599	5,046,041
261	K75	기 타 염 증 성 간 질 환	121,920	273,920	5,458,278	21,364,681	13,500,036
262	K70	알 코 올 성 간 질 환	120,733	350,989	8,411,886	30,565,789	19,130,115
263	A60	항문생식기의 헤르페스바이러스 [단순해]	120,389	224,027	1,169,675	8,914,125	6,251,513
264	F06	뇌손상, 뇌기능이상 및 신체질환에 의한	118,753	356,192	10,962,354	29,240,719	19,407,826
265	N63	유 방 의 상 세 불 명 의 덩 이	118,538	187,066	484,350	7,421,853	4,245,214
266	I49	기 타 심 장 부 정 맥	118,535	297,059	9,372,513	20,608,784	12,749,034
267	L91	피 부 의 비 대 성 장 애	116,613	322,399	682,960	8,764,810	5,855,171
268	K80	담 석	115,995	295,950	5,356,558	23,929,519	12,943,236
269	Z98	기 타 수 술 후 상 태	113,521	377,458	1,241,729	9,928,550	6,983,591
270	M41	척 주 측 만 증	111,924	364,351	836,202	9,388,000	5,981,870
271	L70	여 드 림	111,244	253,732	2,911,220	7,509,810	4,949,972
272	D13	기타 및 부분불명의 소화계통의 양성 신	111,058	241,762	2,443,492	21,575,926	11,192,357
273	I69	뇌 혈 관 질 환 의 후 유 증	111,039	654,382	15,915,201	57,935,783	38,949,051
274	B36	기 타 표 재 성 진 균 증	109,165	163,315	1,043,923	5,444,271	3,817,329
275	F43	심한 스트레스에 대한 반응 및 적응장애	108,168	388,693	5,386,765	19,072,043	12,211,871
276	S70	둔 부 및 대 퇴 의 표 재 성 손 상	107,917	190,318	660,693	6,099,478	3,978,941
277	M71	기 타 윤 활 낭 병 증	107,084	312,382	1,430,707	9,550,032	6,462,702
278	I50	심 부	106,584	425,890	18,301,641	44,332,986	29,541,826
279	K73	달 리 분 류 되 지 않 은 만성 간염	106,159	234,071	4,206,259	16,780,949	11,244,177
280	T63	독액성 동물과의 접촉의 독작용	105,404	125,774	396,511	4,541,696	2,725,683
281	G57	하 지 의 단 일 신 경 병 증	105,353	317,157	1,496,837	12,439,783	8,460,359
282	F48	기 타 신 경 성 장 애	104,433	229,725	2,532,323	7,976,609	5,453,253
283	K62	항 문 및 직 장 의 기 타 질 환	103,763	159,440	889,503	9,470,197	6,042,036
284	G45	일과성 대뇌허혈발작 및 관련 증후군	103,723	344,983	13,402,471	44,627,166	28,093,766
285	J46	천 식 지 속 상 태	103,034	334,900	5,109,010	22,232,151	14,987,450
286	S30	복부, 아래등 및 골반의 표재성 손상	102,975	173,526	596,982	6,376,469	3,992,402
287	K35	급 성 충 수	101,374	180,492	404,670	7,761,122	4,083,101
288	B01	수 두	98,136	190,663	680,154	4,627,939	3,302,677
289	M60	근 육	98,110	231,969	877,380	5,605,279	3,956,450
290	R91	폐의 진단적 영상 검사의 이상소견	97,398	167,621	668,581	13,790,400	6,879,096
291	R12	속 쓰 림	96,863	161,200	1,484,029	5,662,696	3,829,708
292	S51	아 래 팔 의 열 린 상 처	95,731	285,438	664,023	8,841,803	5,750,809
293	K14	혀 의 질 환	95,534	184,346	976,442	4,915,999	3,219,562
294	S42	어 깨 및 위 팔 의 골 절	94,911	579,948	1,614,202	21,719,703	12,980,692
295	P59	기타 및 상세불명의 원인으로 인한 신생	94,508	254,624	291,767	3,976,068	2,869,343
296	K92	소 화 계 통 의 기 타 질 환	94,316	151,451	1,457,262	11,749,443	6,476,026
297	M05	혈청검사 양성 류마티스관절염	94,203	667,960	25,025,384	137,201,349	122,643,408
298	F20	정 신 분 열 병	93,889	1,015,457	24,281,006	95,776,428	80,515,335
299	N84	여 성 생 식 관 의 폴 립	93,493	164,108	646,272	9,848,817	5,938,090
300	Z00	증상호소또는보고된진단명이없는사람의	93,073	123,885	1,477,417	4,695,604	3,077,244

Note : Based on the Treatment Month (excluding herbal medicine,including pharmacy in Treatment Amount and Benefit Amount)

제Ⅵ - 5 표

Table VI - 5

질병소분류별 외래 다빈도

Outpatient Benefits by Frequency

순위 Rank	상병 기호 I.C.D	상 병 명 Diseases	진료실인원 Patients	내원일수 Visits	급여일수 Reimbursed Days	진료비 Medical Expense	급여비 Benefit
301	D21	결합조직 및 기타 연조직의 기타 양성 신	91,435	267,174	707,549	12,127,802	7,478,713
302	E10	인슐린 - 의존 당뇨병	91,300	495,902	12,496,071	47,268,197	31,750,239
303	T00	다발성 신체 부위의 표재성 손상	88,760	164,984	445,384	5,485,799	3,442,788
304	M16	고관절 절	87,797	280,398	1,878,322	9,581,523	6,370,739
305	R63	음식 및 수액섭취에 관계된 증상 및 징후	87,688	130,838	668,385	4,675,279	2,909,015
306	N80	자궁내막 증	87,037	202,786	2,935,065	13,931,106	7,603,615
307	G25	기타 추체외로 및 운동 장애	84,876	271,451	9,291,124	17,656,825	11,354,212
308	H53	시각 장애	84,547	142,310	839,619	7,558,585	4,129,451
309	L27	내부로 섭취된 물질에 의한 피부염	84,460	151,986	791,565	4,264,492	2,826,654
310	Z48	기타 외과적 추적치료를 위하여 보건서비	84,240	161,637	317,048	2,954,535	1,988,039
311	R55	실신 및 허탈	84,121	148,567	2,126,329	16,892,794	8,451,123
312	H20	홍채섬모체	83,109	348,647	1,396,584	11,364,300	7,638,651
313	S66	손목 및 손 부위의 근육 및 힘줄의 손상	83,079	359,221	803,566	11,796,849	7,493,115
314	K56	탈장이 없는 마비성 장폐색증 및 장폐색	83,065	120,025	729,266	8,045,785	4,638,319
315	T22	손목 및 손을 제외한 어깨와 팔의 화상 및	83,002	287,271	579,743	10,031,316	6,677,719
316	Z30	피임관 리	82,874	97,275	232,885	2,744,708	1,834,877
317	D27	난소의 양성 신 생물	82,281	158,637	894,280	8,225,199	4,226,315
318	R22	피부 및 피하조직의 국소적 부기, 종괴 및	82,269	172,377	530,168	8,680,060	4,277,644
319	S40	어깨 및 위팔의 표재성 손상	81,355	148,349	509,890	5,177,951	3,252,879
320	T24	발목 및 발을 제외한 둔부 및 하지의 화상	80,658	359,989	727,265	13,145,400	8,573,855
321	J98	기타 호흡 장애	79,980	136,001	744,353	12,074,230	6,093,685
322	H92	귀통증 및 귀의 삼출액	79,788	104,160	335,744	2,705,083	1,652,213
323	T30	상세불명 신체 부위의 화상 및 부식	79,613	204,261	463,122	7,307,378	4,939,003
324	R19	소화계통 및 복부를 침범한 기타 증상 및	78,302	110,157	425,265	6,218,505	3,737,379
325	E86	체액용적고갈	77,852	107,370	361,474	3,548,719	2,307,959
326	I70	죽상경화증	77,842	246,194	10,909,817	28,535,493	18,502,332
327	E30	달리 분류되지 않은 사춘기의 장애	77,697	421,696	767,807	39,156,453	17,918,125
328	N83	난소, 난관 및 넓은 인대의 비염증성 장애	75,773	126,338	659,973	6,092,541	3,005,761
329	G20	파킨슨 병	75,521	516,114	20,282,142	97,120,771	85,564,217
330	H15	공막의 장애	75,234	131,585	550,857	4,057,980	2,786,479
331	Z01	증상호소또는보고된진단명이없는사람의	75,227	92,959	905,011	2,570,627	1,696,895
332	S86	아래다리 부위의 근육 및 힘줄의 손상	75,130	278,789	781,004	8,024,968	5,208,000
333	F33	재발성 우울병 장애	74,910	579,868	10,920,446	28,525,148	19,445,330
334	C18	결장의 악성 신 생물	74,610	503,812	3,857,410	90,124,921	83,308,486
335	K74	간의 섬유증 및 경화	74,318	344,831	12,846,574	79,684,387	51,937,082
336	E13	기타 명시된 당뇨병	74,262	378,997	10,089,946	27,223,308	19,050,430
337	I21	급성 심근경색증	73,660	270,557	18,691,043	62,068,619	41,042,729
338	H73	고막의 기타 장애	72,946	231,352	669,332	5,525,921	3,907,102
339	F31	양극성 정동 장애	72,712	650,794	13,967,912	44,786,529	29,566,066
340	M20	손가락 및 발가락의 후천 변형	72,261	198,067	868,219	7,587,697	4,587,630
341	O02	기타 비정상적 수태부산물	71,358	195,502	536,393	13,233,421	8,444,241
342	H57	눈 및 눈부속기의 기타 장애	71,004	111,843	475,484	5,282,360	2,708,546
343	R21	발진 및 기타 명시되지 않은 피부발진	69,693	87,808	314,758	2,347,467	1,453,086
344	A49	상세불명 부위의 세균 감염	69,186	142,162	633,645	4,095,212	2,860,634
345	O24	임신 중 당뇨병	68,566	133,550	345,190	3,745,579	2,131,527
346	Z32	임신검사	68,427	118,134	290,576	2,549,728	1,604,547
347	J47	기관지 확장증	67,764	204,217	4,073,010	17,180,155	10,130,183
348	G51	안면신경 장애	67,035	301,420	2,658,432	14,134,846	8,057,057
349	N77	달리 분류된 질환에서의 외음질의 궤양	66,803	133,204	525,761	3,234,992	2,217,652
350	J09	특정의 확인된 인플루엔자 바이러스에 의	65,892	94,875	452,912	3,605,762	2,335,009

주 : 수진기준 (한의분류 제외, 급여일수, 진료비와 급여비는 약국포함)

상병 급여현황(계) <계속>

of Disease(Total) <Cont'd>

(단위 : 명, 일, 천원)

Unit : Person, Day, KRW 1,000

순위 Rank	상병 기호 I.C.D	상 병 명 Diseases	진료실인원 Patients	내원일수 Visits	급여일수 Reimbursed Days	진료비 Medical Expense	급여비 Benefit
351	R92	유 방 의 진 단 적 영 상 이 상 소 건	65,543	83,371	228,801	2,656,248	1,508,563
352	C34	기 관 지 및 폐 의 악 성 신 생 물	63,591	716,008	7,252,641	192,316,826	180,927,162
353	G63	달 리 분 류 된 질환에서의 다발신경병증	62,947	266,600	9,676,414	31,869,943	21,158,389
354	R56	달 리 분 류 되 지 않 은 경 련	61,838	122,485	2,663,263	14,204,141	8,267,861
355	H33	망 막 박 리 및 망 막 이 단 (離 斷)	61,836	160,383	1,218,853	11,149,925	6,642,901
356	Z35	고 위험임신의 관리	61,748	156,993	349,141	3,713,273	1,946,333
357	G58	기 타 단 일 신 경 병 증	60,917	135,102	727,132	5,256,569	3,629,053
358	R30	배 뇨 와 연 관 된 통 증	60,527	94,542	791,516	4,141,553	2,513,904
359	A63	달 리 분 류 되 지 않 은 주 로 성 행 위 로 전 과	59,167	135,998	437,381	6,148,535	4,156,563
360	K13	입 술 및 구 강 점 막 의 기 타 질 환	59,145	94,132	390,385	2,618,637	1,637,034
361	O20	초 기 임 신 중 출 혈	59,139	107,871	304,291	2,300,406	1,399,728
362	C22	간 및 간 내 담 관 의 악 성 신 생 물	59,120	554,327	11,627,004	164,432,608	152,372,895
363	F90	과 다 운 동 장 애	59,051	505,541	9,827,875	38,998,963	26,790,179
364	S67	손 목 및 손 의 으 껌 손 상	58,933	184,048	441,996	5,753,716	3,782,175
365	M99	달 리 분 류 되 지 않 은 생 체 역 학 적 병 변	58,859	287,555	1,517,898	10,609,381	7,524,823
366	F03	상 세 불 명 의 치 매	58,599	182,713	6,743,836	26,405,393	17,310,771
367	S72	대 퇴 골 의 골 절	57,455	214,954	2,607,457	12,490,429	7,452,625
368	G50	삼 차 신 경 의 장 애	57,410	146,266	2,484,444	8,181,049	5,198,149
369	M80	병 적 골 절 을 동 반 한 골 다 공 증	57,329	212,636	5,167,749	15,793,931	10,504,896
370	M96	달 리 분 류 되 지 않 은 처 치 후 근 골 격 장 애	57,224	301,793	2,852,618	18,282,156	12,288,419
371	C61	전 립 선 의 악 성 신 생 물	57,031	437,746	10,056,045	109,377,225	102,531,917
372	T25	발 목 및 발 의 화 상 및 부 식	56,941	257,465	552,025	11,114,754	7,495,485
373	I88	비 특 이 성 립 프 절 염	56,832	91,775	398,559	4,843,615	2,685,840
374	N45	고 환 염 및 부 고 환 염	56,514	152,835	1,004,525	5,415,980	3,557,676
375	O99	달 리 분 류 될 수 있 지 만 임 신, 출 산 및 산 후 기 에	56,072	96,139	753,051	2,851,366	1,541,735
376	F10	알코올 사용에 의한 정신 및 행동장애	56,068	208,256	3,770,816	14,246,516	9,104,070
377	L80	백 반 증	55,952	794,899	1,474,978	31,137,324	20,144,852
378	F34	지 속 성 기 분 [정 동] 장 애	54,263	378,242	6,668,217	15,885,466	10,904,661
379	G31	신경계통의 기타 퇴행성 질환 NEC	53,912	154,226	4,417,962	11,366,991	8,100,512
380	R35	다 뇨	52,907	106,067	2,031,579	5,758,196	3,758,401
381	D18	모든 부위의 혈관종 및 림프관종	52,263	105,420	740,025	8,943,016	4,822,684
382	N32	방 광 의 기 타 장 애	51,567	114,419	2,880,744	7,274,857	4,612,869
383	A05	달 리 분 류 되 지 않 은 기 타 세균성 음식매	51,109	67,687	277,383	1,768,889	1,251,838
384	H34	망 막 혈 관 폐쇄	50,525	189,492	3,907,938	12,942,171	7,810,377
385	I65	뇌경색증을 유발하지 않은 뇌전동맥의 폐	49,942	168,175	8,477,278	24,722,859	15,743,522
386	O86	기 타 산 후 기 감 염	49,340	81,797	218,635	1,430,031	932,099
387	G54	신 경 뿌 리 및 신 경 총 장 애	48,920	178,570	1,014,585	8,912,924	6,109,184
388	H18	각 막 의 기 타 장 애	48,647	107,305	440,198	4,153,946	2,620,611
389	N46	납 성 불 입	48,614	73,954	158,604	2,585,393	1,496,385
390	C20	직 장 의 악 성 신 생 물	48,520	417,604	2,783,584	74,164,597	68,473,428
391	R03	진 단 명 없 는 혈 압 수 치 이 상	48,500	66,105	504,697	1,979,725	1,234,155
392	R25	이 상 불 수 의 운 동	47,793	101,680	2,591,809	6,841,906	4,018,893
393	D69	자 반 및 기 타 출 혈 성 병 태	46,947	132,765	1,319,716	7,629,415	4,594,505
394	K61	항 문 및 직 장 부 의 농 양	46,157	152,110	619,152	4,636,231	3,066,496
395	R80	고 립 성 단 뇨	46,093	100,855	1,919,706	6,847,377	3,840,066
396	T20	머 리 및 목 의 화 상 및 부 식	46,034	131,929	263,661	5,958,584	3,921,329
397	H62	달 리 분 류 된 질환에서의 외이의 장애	45,652	135,792	337,931	2,609,432	1,863,229
398	L22	기 저 귀 [넵 킨] 피 부 염	45,537	55,676	139,165	1,078,922	813,826
399	M12	기 타 특 이 성 관 절 병 증	45,001	136,908	1,272,255	4,958,190	3,318,061
400	R09	순환계통 및 호흡계통을 침범한 기타 증	44,867	75,939	857,342	4,747,884	2,550,455

Note : Based on the Treatment Month (excluding herbal medicine, including pharmacy in Treatment Amount and Benefit Amount)

제Ⅵ - 5 표

Table VI - 5

질병소분류별 외래 다빈도

Outpatient Benefits by Frequency

순위 Rank	상병 기호 I.C.D	상 병 명 Diseases	진료실인원 Patients	내원일수 Visits	급여일수 Reimbursed Days	진료비 Medical Expense	급여비 Benefit
401	B86	옴	44,200	85,816	554,490	2,441,618	1,636,608
402	K40	사 타 구 니 탈 장	44,024	120,324	296,101	5,287,634	2,764,093
403	I87	정 맥 의 기 타 장 애	43,923	92,663	1,824,782	4,296,616	2,946,046
404	B34	상 세 불 명 부 위 의 바 이 러 스 감 염	43,790	73,263	308,356	2,695,574	1,595,867
405	M94	연 골 의 기 타 장 애	43,668	79,089	513,848	3,361,968	2,110,680
406	L42	장 미 색 잔 비 늘 증 (비 강 진)	43,312	89,113	462,599	2,652,563	1,781,641
407	K82	담 낭 의 기 타 질 환	43,083	79,429	744,014	5,119,572	2,531,618
408	M46	기 타 염 증 성 척 추 병 증	43,061	175,849	1,243,059	7,308,942	4,920,074
409	N28	달리 분류되지 않은 신장 및 요관의 기타	42,945	84,269	1,255,534	8,493,754	4,584,836
410	S96	발목 및 발 부위의 근육 및 힘줄의 손상	42,552	125,193	320,021	3,895,818	2,613,630
411	K71	독 성 간 질 환	42,134	88,073	1,407,628	6,101,297	3,891,302
412	J33	코 폴 립	41,774	122,240	786,222	7,082,868	3,964,215
413	H69	귀 인 두 관 의 기 타 장 애	41,622	63,284	264,502	2,064,009	1,305,892
414	L53	기 타 홍 반 성 병 태	41,494	77,638	408,280	2,225,251	1,468,885
415	M35	결 합 조 직 의 기 타 전 신 침 범	40,990	200,859	6,756,936	22,464,916	19,147,249
416	L98	달리 분류되지 않은 피부 및 피하조직의	40,524	101,618	347,456	3,127,984	1,847,968
417	E28	난 소 의 기 능 이 상	40,446	94,368	1,164,434	3,178,175	1,846,224
418	L81	색 소 침 착 의 기 타 장 애	40,301	63,787	227,319	1,521,978	807,017
419	R87	여성 생식기관으로부터의 검사물의 이상	40,201	70,257	295,821	4,096,440	2,269,904
420	M21	사 지 의 기 타 후 천 변 형	40,017	94,878	306,892	3,358,946	1,900,493
421	Q38	혀, 입 및 인두의 기타 선천 기 형	39,752	68,240	111,052	2,645,655	1,863,207
422	K20	식 도 염	39,370	74,391	1,650,445	5,613,334	3,556,134
423	S76	둔부 및 대퇴 부위의 근육 및 힘줄의 손상	39,289	110,527	328,037	2,914,882	1,979,266
424	N85	경부를 제외한 자궁의 기타 비염증성 장	39,183	80,522	687,814	4,023,465	2,286,410
425	R68	기 타 전 신 증 상 및 징 후	38,838	55,313	309,481	1,802,566	1,060,541
426	S31	복부, 아래 등 및 골반의 열린 상처	38,633	89,401	203,653	2,343,563	1,551,335
427	K86	췌 장 의 기 타 질 환	38,386	104,945	1,453,383	10,771,510	5,688,222
428	T21	몸 통 의 화 상 및 부 식	38,274	137,159	295,733	5,146,566	3,408,778
429	N02	재 발 성 및 지 속 성 혈 뇨	38,195	106,914	3,115,001	10,240,050	6,057,564
430	A16	세균학적으로나 조직학적으로 확인되지	38,036	171,085	3,065,413	14,034,709	11,970,557
431	I61	뇌 내 출 혈	37,814	235,400	7,449,602	27,632,177	18,024,765
432	I47	발 작 성 빈 맥	37,585	110,017	4,571,702	9,284,989	5,592,906
433	A15	세균학적 및 조직학적으로 확인된 호흡기	37,475	205,226	3,796,124	17,146,824	14,982,164
434	S09	머 리 의 기 타 및 상 세 불 명 의 손 상	37,289	83,535	207,922	4,365,912	2,587,523
435	R62	기대되는 정상 생리학적 발달의 결여	36,892	261,487	440,765	9,801,540	6,082,774
436	G55	달리 분류된 질환에서의 신경뿌리 및 신	36,699	154,259	704,128	7,632,832	5,266,511
437	M45	강 직 성 척 추 염	36,611	218,517	5,511,677	68,175,667	60,899,493
438	B85	이 감 염 증 및 사 면 발 이 증	36,529	44,671	145,528	987,547	711,840
439	N61	유 방 의 염 증 성 장 애	36,525	86,331	343,446	2,480,006	1,542,250
440	K57	장 의 계 설 병	36,404	62,411	419,654	5,747,345	3,232,335
441	L71	장 미 진	36,293	87,713	1,023,375	2,910,762	1,700,398
442	M49	달리 분류된 질환에서의 척추병증	36,101	208,002	876,989	7,054,867	5,217,156
443	G62	기 타 다 발 신 경 병 증	36,007	102,785	2,266,197	8,732,125	5,283,316
444	L74	에 크 린 땀 샘 장 애	35,334	43,366	138,495	923,884	673,389
445	B26	볼 거 리	35,127	63,151	222,467	2,046,482	1,284,884
446	F40	공 포 성 불 안 장 애	34,525	171,949	3,220,617	8,316,228	5,482,204
447	F01	혈 관 성 치 매	34,219	138,007	4,931,508	19,025,291	12,860,711
448	D14	중 이 및 호 흡 계 통 의 양 성 신 생 물	34,105	56,894	266,904	5,741,188	3,165,349
449	L05	모 소 낭	33,985	72,790	381,719	1,920,327	1,293,720
450	R81	당 뇨	33,198	73,234	896,123	2,191,648	1,592,707

주 : 수진기준 (한의분류 제외, 급여일수, 진료비와 급여비는 약국포함)

상병 급여현황(계) <계속>

of Disease(Total) <Cont'd>

(단위 : 명, 일, 천원)

Unit : Person, Day, KRW 1,000

순위 Rank	상병 기호 I.C.D	상 병 명 Diseases	진료실인원 Patients	내원일수 Visits	급여일수 Reimbursed Days	진료비 Medical Expense	급여비 Benefit
451	Q21	심 장 중 격 의 선 천 기 형	33,170	72,292	1,317,549	5,305,834	3,477,867
452	R59	림 프 질 비 대	33,038	57,862	222,505	3,084,458	1,612,625
453	B09	피부 및 점막 병변이 특징인 상세포의	33,022	49,759	183,450	1,255,689	842,487
454	T79	달리 분류되지 않은 외상의 특정 조기 합	32,977	66,476	193,297	1,652,120	1,154,013
455	K51	케 양 성 결 장 염	32,913	169,592	6,241,163	32,035,313	28,119,423
456	M40	척 주 후 만 증 및 척 주 전 만 증	32,857	104,872	536,591	3,659,639	2,465,299
457	B17	기 타 급 성 바 이 러 스 감 염	32,845	57,768	641,367	4,266,140	2,637,781
458	E55	비 타 민 D 결 껴	32,262	58,269	1,384,960	2,731,521	1,761,830
459	E87	수분, 전해질 및 산-염기균형의 기타장애	32,178	63,841	1,125,144	4,972,408	3,110,636
460	E34	기 타 내 분 비 장 애	31,841	95,050	343,651	7,865,787	4,189,164
461	K10	턱 의 기 타 질 환	31,569	67,326	229,355	2,223,097	1,376,294
462	Z97	기 타 장 치 의 존 재	31,480	37,735	67,727	1,395,208	974,308
463	M92	기 타 연 소 성 골 연 골 증	31,363	78,140	228,251	2,235,968	1,460,145
464	D35	기타 및 상세포의 내분비선의 양성 신	31,329	130,405	3,080,899	17,906,121	13,969,595
465	G93	뇌 의 기 타 장 애	31,004	83,359	1,139,816	6,683,678	4,285,872
466	R43	후 각 및 미 각 장 애	30,989	67,250	382,316	2,576,231	1,557,372
467	N13	폐 색 성 및 역류 성 요 로 병 증	30,964	77,993	738,292	7,620,090	4,030,023
468	E50	비 타 민 A 결 껴	30,756	49,720	436,331	1,818,548	1,271,695
469	T81	달리 분류되지 않은 처치의 합병증	30,695	76,635	302,652	2,736,341	1,670,967
470	K81	담 낭	30,685	58,669	619,483	4,721,713	2,506,285
471	I51	심장병의 불명확한 기록 및 합병증	30,572	68,098	3,146,027	6,440,763	3,920,630
472	S71	둔 부 및 대 퇴 의 열 린 상 처	30,397	86,047	206,811	2,587,496	1,688,723
473	N21	하 부 요 로 의 결 석	29,662	43,699	308,954	4,357,723	2,593,340
474	G24	근 긴 장 이 상	29,646	71,444	1,486,966	3,604,222	2,210,922
475	I42	심 근 병 증	29,094	130,880	7,448,163	18,029,900	15,651,102
476	A69	기 타 스 피 로 헤 타 감 염	28,380	44,634	172,266	1,088,489	782,837
477	D37	구강 및 소화기관의 행동양식 불명 또는	28,302	64,784	534,745	11,381,194	9,528,040
478	D06	자 궁 경 부 의 제 자 리 압 종	28,141	94,139	722,732	6,133,474	5,393,583
479	Z95	삼장 및 혈관 삽입물 및 이식편의 존재	27,721	88,527	6,648,266	16,526,014	10,881,819
480	R32	상 세 불 명 의 요 실 급	27,691	62,509	1,231,813	3,086,346	2,043,445
481	D10	입 및 인 두 의 양 성 신 생 물	27,523	55,327	187,583	3,246,115	1,857,999
482	H67	달 리 분 류 된 질 환 에 서 의 중 이 염	27,349	98,787	404,265	2,423,390	1,835,763
483	A56	기타 성행위로 전파되는 클라미디아질환	27,083	49,007	214,373	1,284,249	875,915
484	N70	난 관 염 및 난 소 염	26,971	65,250	292,841	1,921,429	1,250,017
485	I66	대뇌경색증을유발하지않은대뇌동맥의폐	26,700	102,082	4,674,606	15,006,048	9,742,558
486	N75	바 르 톨 린 샘 의 질 환	26,441	70,218	280,622	3,343,538	2,199,777
487	Z94	이 식 된 기 관 및 조 직 의 상 태	26,133	221,938	8,324,805	155,618,723	140,798,071
488	M89	뼈 의 기 타 장 애	25,983	94,846	858,489	4,647,781	3,678,248
489	C53	자 궁 경 부 의 악 성 신 생 물	25,853	211,707	2,163,059	32,132,780	29,430,275
490	O91	출 산 과 관 련 된 유 방 의 감 염	25,687	40,458	166,134	956,687	635,558
491	C67	방 광 의 악 성 신 생 물	25,650	185,656	3,031,894	28,427,437	25,953,801
492	T18	소 화 관 속 의 이 물	25,636	30,393	67,737	2,263,143	1,146,364
493	R20	피 부 감 각 의 장 애	25,563	40,930	458,941	2,734,338	1,444,015
494	K85	급 성 체 장 염	25,261	60,794	1,030,630	6,606,515	3,716,580
495	I13	고 혈 압 성 심 장 및 신 장 질 환	25,238	141,101	4,627,865	10,801,061	7,635,815
496	G30	알 즈 하 이 머 병	25,208	96,953	4,508,778	18,113,649	11,984,458
497	P38	경도의 출혈을 동반하거나 동반하지 않은	25,197	56,477	65,997	973,152	733,305
498	M87	골 괴 사	25,145	84,929	972,642	4,571,765	2,660,267
499	O21	임 신 중 과 다 구 토	25,069	41,697	93,906	928,495	574,996
500	G81	편 마 비	24,785	370,804	2,751,931	21,317,380	13,501,717

Note : Based on the Treatment Month (excluding herbal medicine,including pharmacy in Treatment Amount and Benefit Amount)

제Ⅵ - 5 - 1 표

Table VI - 5 - 1

질병소분류별 외래 다빈도

Outpatient Benefits by Frequency

순위 Rank	상병 기호 I.C.D	상 병 명 Diseases	진료실인원 Patients	내원일수 Visits	급여일수 Reimbursed Days	진료비 Medical Expense	급여비 Benefit
1	J20	급 성 기 관 지 염	6,840,429	24,229,510	103,918,068	586,307,183	431,611,699
2	K05	치 은 염 및 치 주 질 환	6,367,886	13,017,611	24,994,367	494,707,386	344,677,035
3	J03	급 성 편 도 염	3,110,091	6,494,540	26,222,997	158,811,218	114,489,258
4	J06	다발성 및 상세불명 부위의 급성 상기도	2,962,976	6,193,684	26,383,600	141,847,275	102,054,442
5	J30	혈 관 운 동 성 및 알 레 르 기 성 비 염	2,939,723	7,170,523	43,242,108	191,474,495	136,804,923
6	K02	치 아 우 식	2,557,499	4,273,838	5,270,193	143,548,261	101,664,840
7	I10	본 태 성 (일 차 성) 고 혈 압	2,537,533	18,745,432	629,024,945	1,135,032,310	801,984,848
8	K04	치 수 및 치 근 단 주 위 조 직 의 질 환	2,357,422	8,491,372	12,547,153	302,248,939	212,670,213
9	J00	급 성 비 인 두 염 [감 기]	2,255,712	4,875,994	20,665,698	95,109,012	70,396,176
10	J02	급 성 인 두 염	2,243,171	4,732,583	19,713,791	109,003,035	79,092,650
11	K29	위 염 및 십 이 지 장 염	2,146,435	3,929,543	35,098,382	143,700,831	98,003,092
12	L23	알 레 르 기 성 접 촉 피 부 염	1,942,321	4,067,339	22,671,916	103,307,576	74,945,736
13	J01	급 성 부 비 동 염	1,898,451	5,553,037	25,156,154	140,836,168	102,915,644
14	M54	등 통 증	1,893,125	7,907,778	30,167,486	228,203,818	162,729,431
15	A09	감염성 및 상세불명 기원의 기타 위장염	1,824,157	2,938,952	12,222,300	93,461,528	61,330,651
16	H10	결 막 염	1,795,318	3,002,740	9,853,933	83,361,146	60,522,783
17	K21	위 - 식 도 역 류 병	1,564,498	3,421,358	52,950,538	185,842,696	123,436,907
18	J04	급 성 후 두 염 및 기 관 염	1,434,031	2,919,220	12,636,608	70,886,042	51,336,401
19	B35	피 부 사 상 균 증	1,297,452	2,773,659	22,816,496	112,521,278	79,353,819
20	M79	달리 분류되지 않은 기타 연조직 장애	1,209,230	2,778,069	11,012,193	71,208,037	49,684,430
21	E11	인 술 린 - 비 의 존 당 뇨 병	1,115,661	7,956,144	245,718,917	639,733,792	432,402,326
22	L50	두 드 러 기	1,108,213	2,173,453	15,135,361	60,459,339	41,229,217
23	H52	굴 절 및 조 절 의 장 애	1,098,093	1,481,344	3,299,850	50,654,569	35,300,168
24	J40	급성인지 만성인지 명시되지 않은 기관지	1,026,399	2,054,144	10,037,704	58,420,845	40,044,834
25	N40	전 립 선 의 증 식 증	1,014,737	4,748,387	152,744,929	334,068,434	224,494,535
26	S33	요추 및 골반의 관절 및 인대의 탈구, 염	1,006,016	2,739,483	8,732,714	74,364,647	51,429,568
27	J32	만 성 부 비 동 염	985,554	3,041,623	13,943,135	91,460,636	63,571,197
28	S93	팔목 및 발부위의 관절 및 인대의 탈구,	897,008	2,074,272	5,806,554	72,323,929	48,258,430
29	K00	치 아 의 발 욱 및 맹 출 장 애	849,649	1,501,111	1,619,323	32,216,543	23,007,581
30	M75	어 깨 병 변	818,694	3,797,475	15,801,944	115,129,637	78,839,588
31	J45	천 식	783,249	2,537,649	18,582,042	88,976,771	62,428,296
32	H66	화 농 성 및 상 세 불 명 의 중 이 염	782,822	3,496,881	13,928,279	83,526,995	62,021,844
33	M51	기 타 추 간 관 장 애	767,645	4,254,370	18,932,662	152,461,503	102,933,148
34	J21	급 성 세 기 관 지 염	760,975	2,499,083	10,605,292	61,409,164	45,791,007
35	H04	눈 물 계 통 의 장 애	759,726	1,389,727	6,637,971	49,192,105	34,514,022
36	K03	치 아 경 조 직 의 기 타 질 환	751,420	1,158,904	1,588,370	51,064,664	35,832,963
37	S63	손목 및 손부위의 관절 및 인대의 탈구,	731,765	1,464,354	4,193,375	48,340,538	32,645,294
38	K52	기 타 비감염성 위장염 및 결장염	728,562	1,021,381	4,342,858	28,255,515	19,550,218
39	M17	무 료 관 절 증	717,360	4,158,553	26,470,841	143,206,168	101,193,534
40	H00	다 래 끼 및 쿡 다 래 끼	696,525	1,206,938	4,464,640	37,703,248	26,732,914
41	K58	자 극 성 장 증 후 군	685,532	1,108,913	7,717,941	47,095,485	31,420,045
42	L30	기 타 피 부 염	659,265	1,206,646	6,836,392	32,439,369	22,472,155
43	H60	외 이 염	658,639	1,567,504	4,273,611	31,577,643	22,756,115
44	K59	기 타 기 능 성 장 장 애	655,665	1,084,857	8,387,219	37,398,464	24,990,952
45	H16	각 막 염	597,682	1,114,287	3,778,163	34,233,043	24,386,990
46	M25	달리 분류되지 않은 기타 관절장애	559,713	1,414,495	7,232,522	41,356,847	26,682,561
47	E78	지질단백질대사장애 및 기타 지질증	554,238	1,480,281	53,727,941	101,261,103	67,558,341
48	R10	복 부 및 골 반 통 증	550,184	768,302	3,900,586	44,218,148	24,863,073
49	L24	자 극 물 접 촉 피 부 염	541,946	972,378	4,995,690	24,350,729	17,579,320
50	M65	윤 활 막 염 및 힘 줄 윤 활 막 염	538,560	1,453,383	5,815,824	38,950,600	26,966,409

주 : 수진기준 (한의분류 제외, 급여일수, 진료비와 급여비는 약국포함)

상병 급여현황(남자)

of Disease(Male)

(단위 : 명, 일, 천원)

Unit : Person, Day, KRW 1,000

순위 Rank	상병 기호 I.C.D	상 병 명 Diseases	진료실인원 Patients	내원일수 Visits	급여일수 Reimbursed Days	진료비 Medical Expense	급여비 Benefit
51	L03	연 조 직 염	535,238	1,162,907	4,540,468	33,063,171	22,555,748
52	S61	손 목 및 손 의 열 린 상 처	526,219	1,618,139	3,814,149	53,603,262	33,888,996
53	K01	매 물 치 및 매 복 치	522,094	1,097,002	2,581,193	49,181,679	31,683,060
54	L02	피 부 의 농 양 , 중 기 및 큰 중 기	520,208	1,196,335	4,974,159	32,080,732	22,451,627
55	L21	치 루 피 부 염	519,679	1,113,520	7,104,562	30,474,357	21,619,921
56	K25	위 궤 양	505,778	1,112,865	16,096,736	64,904,606	43,231,157
57	J31	만 성 비염 , 비 인 두 염 및 인 두 염	504,836	1,212,686	5,576,261	32,127,519	22,367,654
58	J34	코 및 부 비 동 의 기 타 장 애	491,391	1,094,738	5,044,190	36,836,058	23,966,091
59	M48	기 타 척 추 병 증	489,805	3,148,401	22,016,171	128,216,989	88,132,943
60	S01	머 리 의 열 린 상 처	461,916	1,302,328	2,761,535	57,213,311	32,945,817
61	J18	상 세 불 명 병 원 체 의 폐 렴	456,669	1,198,356	6,371,257	44,823,250	30,266,985
62	L20	아 토 피 피 부 염	449,416	1,008,948	7,334,709	33,979,936	23,123,496
63	K08	치 아 및 지 지 구 조 의 기 타 장 애	441,816	996,558	1,941,081	136,425,013	72,304,217
64	S83	무릎의 관절 및 인대의 탈구, 염좌 및 긴	430,633	1,297,248	4,253,161	41,064,994	26,726,908
65	K12	구 내 염 및 관 련 병 변	429,686	708,741	2,391,427	15,678,213	11,029,317
66	S13	목 부위의 관절 및 인대의 탈구, 염좌 및	424,934	971,291	3,139,802	28,251,541	19,178,614
67	M77	기 타 골 부 착 부 병 증	420,258	1,462,129	6,201,317	38,583,807	26,470,001
68	M47	척 추 증	414,721	2,063,000	7,917,785	67,563,722	48,877,659
69	J36	편 도 주 위 농 양	405,867	750,776	2,975,297	19,358,371	13,767,490
70	H65	비 화 농 성 중 이 염	400,481	1,370,369	5,394,321	36,444,863	25,943,227
71	J22	상 세 불 명 의 급 성 하 기 도 감 염	397,920	865,082	3,778,238	21,208,927	15,567,649
72	R07	목 구 명 및 가 습 의 통 증	384,661	588,302	7,515,231	41,005,440	23,144,111
73	K76	간 의 기 타 질 환	377,147	679,312	9,835,254	40,117,171	25,969,185
74	M50	경 추 간 판 장 애	368,856	2,008,194	8,151,032	69,174,992	46,463,214
75	S02	두 개 골 및 안 면 골 의 골 절	356,378	685,436	1,253,147	28,125,420	16,891,183
76	M13	기 타 관 절 염	355,560	1,155,550	7,373,350	32,275,159	23,119,996
77	S43	견갑대의 관절 및 인대의 탈구, 염좌 및	354,272	938,823	3,107,657	25,857,499	17,463,720
78	Z29	기 타 예 방 적 조 치 의 필 요	351,745	483,141	551,658	31,753,513	22,429,047
79	B08	달리분류되지않은피부및점막병변이특징	351,602	673,425	2,204,087	14,995,617	11,203,708
80	T15	외 안 의 이 물	350,804	502,309	1,274,576	19,689,194	13,599,509
81	H25	노 년 성 백 내 장	342,885	1,065,257	4,932,043	36,917,171	26,071,569
82	I84	치 핵	332,346	816,663	4,535,621	32,689,930	21,862,686
83	N34	요 도 염 및 요 도 증 후 군	325,440	859,568	3,945,083	23,851,920	16,736,918
84	H40	녹 내 장	322,553	1,029,188	6,103,747	64,327,909	42,648,270
85	R50	기 타 및 원 인 미 상 의 열	319,242	476,695	1,676,699	19,388,260	11,758,172
86	I20	협 심 증	314,623	1,208,462	67,809,851	184,202,343	120,367,835
87	K07	치 아 열 굴 이 상 [부 정 교 합 포 함]	313,167	477,335	1,358,044	14,451,874	9,481,649
88	B00	헤르페스바이러스[단순헤르페스] 감염	310,627	498,285	2,223,188	15,023,069	10,703,830
89	Z46	기타장치의부착및조정을위하여보건서비	303,408	384,900	424,650	10,563,659	6,844,979
90	M19	기 타 관 절 증	300,592	947,467	6,697,467	32,127,302	21,824,796
91	K63	장 의 기 타 질 환	299,000	422,709	2,895,193	68,580,250	42,086,619
92	N41	전 립 선 의 염 증 성 질 환	290,824	1,023,726	9,970,055	44,711,394	30,874,797
93	R51	두 통	286,239	431,325	4,113,129	21,531,413	12,373,536
94	M10	통 풍	281,839	1,268,255	21,871,556	49,474,199	32,884,347
95	S00	머 리 의 표 제 성 손 상	278,967	412,230	903,340	16,599,309	10,030,320
96	S23	홍곽의 관절 및 인대의 탈구, 염좌 및 긴	278,798	477,551	1,786,637	15,085,237	10,396,830
97	H81	전 정 기 능 의 장 애	267,116	637,132	7,768,361	31,693,621	20,489,386
98	A04	기 타 세 균 성 장 감 염	263,699	362,397	1,482,839	10,613,767	7,326,737
99	L04	급 성 림 프 질 염	262,638	469,776	1,869,350	12,736,605	8,748,643
100	H11	결 막 의 기 타 장 애	256,219	403,937	1,338,494	14,703,770	10,120,789

Note : Based on the Treatment Month (excluding herbal medicine,including pharmacy in Treatment Amount and Benefit Amount)

제Ⅵ - 5 - 1 표

Table VI - 5 - 1

질병소분류별 외래 다빈도

Outpatient Benefits by Frequency

순위 Rank	상병 기호 I.C.D	상 병 명 Diseases	진료실인원 Patients	내원일수 Visits	급여일수 Reimbursed Days	진료비 Medical Expense	급여비 Benefit
101	K30	소 화 불 량	254,034	398,141	3,184,862	13,723,168	8,923,586
102	H35	기 타 망 막 장 애	251,376	663,655	8,424,577	55,626,032	41,967,030
103	B02	대 상 포 진	249,199	794,780	4,129,887	37,473,296	25,744,584
104	R42	어 지 러 움	245,609	435,420	5,476,540	26,047,280	14,927,128
105	L25	상 세 불 명 의 접 촉 피 부 염	242,001	425,977	2,141,391	10,343,661	7,466,521
106	S60	손 목 및 손 의 표 재 성 손 상	241,396	364,602	976,552	13,325,839	8,474,882
107	H61	외 이 의 기 타 장 애	240,762	379,462	895,559	10,686,955	7,597,942
108	A08	바이러스 및 기타 명시된 장 감염	239,540	346,024	1,388,798	8,430,078	5,985,183
109	J11	바이러스가 확인되지 않은 인플루엔자	230,574	345,835	1,597,217	11,274,161	7,647,534
110	S80	아 래 다 리 의 표 재 성 손 상	227,470	415,479	1,223,673	13,119,289	8,570,656
111	J35	편도 및 아데노이드의 만성 질환	226,563	459,572	1,872,931	14,533,333	9,346,519
112	L08	피부 및 피하조직의 기타 국소 감염	222,500	400,634	1,672,887	10,154,841	7,247,924
113	J41	단순성 및 점액농성 만성 기관지염	222,468	487,717	2,676,632	13,335,338	9,589,935
114	B18	만 성 바 이 러 스 간 염	215,140	973,789	31,101,130	230,274,560	149,955,113
115	S62	손 목 및 손 부 위 의 골 절	214,835	1,116,673	2,419,715	41,154,355	26,092,387
116	I63	뇌 경 색 증	214,409	1,131,457	50,667,296	172,889,500	114,247,959
117	E14	상 세 불 명 의 당 뇨 병	214,195	1,028,202	32,507,079	88,497,021	58,633,316
118	B07	바 이 러 스 사 마 귀	211,600	531,048	1,025,758	24,637,200	16,364,971
119	G44	기 타 두 통 증 후 군	205,399	358,455	3,646,294	18,175,252	11,029,388
120	J39	상 기 도 의 기 타 질 환	203,604	397,457	1,721,869	10,276,622	7,288,180
121	L28	만 성 단 순 태 선 및 가 러 움 발 진	194,670	429,332	2,913,442	13,184,138	9,132,483
122	S90	발 목 및 발 의 표 재 성 손 상	193,813	301,937	862,645	11,053,772	7,073,901
123	H01	눈 껍 폴 의 기 타 염 증	191,553	318,144	1,262,001	9,543,598	6,758,055
124	J38	달리 분류되지 않은 성대 및 후두의 질환	188,276	371,921	2,217,421	15,350,964	9,792,119
125	S53	팔꿈치의 관절 및 인대의 탈구, 염좌 및	186,307	413,907	1,157,949	14,882,698	10,112,921
126	J37	만 성 후 두 염 및 후 두 기 관 염	184,169	407,883	2,212,511	12,512,102	8,514,420
127	K27	상 세 불 명 부 위 의 소 화 성 궤 양	182,826	367,022	3,979,612	13,857,107	9,740,171
128	F41	기 타 불 안 장 애	180,941	922,427	16,903,857	41,364,180	27,587,040
129	L29	가 러 움	179,647	353,298	3,280,801	10,639,769	7,086,722
130	L84	티 눈 및 균 은 살	178,484	406,515	993,313	15,614,970	10,867,190
131	L01	농 가 진	175,268	291,605	1,197,210	7,232,425	5,350,505
132	J42	상 세 불 명 의 만 성 기 관 지 염	170,980	382,861	2,660,051	12,223,583	8,441,907
133	R11	구 역 및 구 토	169,781	213,912	887,487	6,763,822	4,377,082
134	G47	수 변 장 애	166,480	498,292	8,540,333	17,158,894	11,954,978
135	K26	십 이 지 장 궤 양	166,429	328,649	5,063,057	21,454,166	14,056,230
136	F32	우 울 병 에 피 소 드	164,274	1,062,620	20,029,529	55,973,786	37,011,203
137	R04	기 도 출	163,894	309,477	1,180,099	13,318,214	8,281,895
138	M62	기 타 근 육 장 애	163,620	398,488	1,383,577	9,914,820	6,891,564
139	S20	홍 광 의 표 재 성 손 상	161,857	246,577	978,834	9,351,334	6,029,139
140	R05	기 침	157,338	262,742	2,234,383	14,018,537	7,701,274
141	H36	달리 분류된 질환에서의 망막 장애	157,334	464,294	10,757,116	30,884,174	19,717,985
142	N20	신 장 및 요 관 의 결 석	156,180	415,337	3,524,851	103,491,434	63,587,371
143	D12	결장, 직장, 항문 및 항문관의 양성 신생	154,995	237,202	1,710,698	36,190,105	21,861,874
144	M53	달리 분류되지 않은 기타 등 병증	151,573	458,632	1,568,273	15,755,724	11,186,331
145	S91	발 목 및 발 의 열 린 상 처	151,257	404,325	1,013,398	12,449,854	8,144,335
146	T14	상 세 불 명 의 신 체 부 위 의 손 상	150,408	253,224	745,497	8,596,365	5,171,814
147	I11	고 혈 압 성 심 장 병	144,249	713,704	29,945,191	63,696,570	43,190,913
148	M72	섬 유 모 세 포 장 애	142,172	433,915	1,927,036	11,639,996	7,965,536
149	D23	피 부 의 기 타 양 성 신 생 물	139,905	310,588	781,740	12,774,100	8,237,012
150	J44	기 타 만 성 폐 색 성 폐 질 환	139,373	602,777	15,575,654	62,366,451	40,639,853

주 : 수진기준 (한의분류 제외, 급여일수, 진료비와 급여비는 약국포함)

상병 급여현황(남자) <계속>

of Disease(Male) <Cont'd>

(단위 : 명, 일, 천원)

Unit : Person, Day, KRW 1,000

순위 Rank	상병 기호 I.C.D	상 병 명 Diseases	진료실인원 Patients	내원일수 Visits	급여일수 Reimbursed Days	진료비 Medical Expense	급여비 Benefit
151	M23	무릎의 내부 이상	138,784	388,645	2,067,011	12,861,271	8,229,520
152	S81	아래 다리의 열린 상처	138,640	445,976	1,069,907	13,568,020	8,836,916
153	G43	편두통	138,175	250,689	2,498,623	10,587,569	6,808,809
154	N48	음경의 기타 장애	135,862	212,549	933,017	5,501,105	3,773,067
155	M76	발을 제외한 하지의 골부착부병증	135,027	353,748	1,338,814	9,529,344	6,526,794
156	J15	달리 분류되지 않은 세균 폐렴	132,499	310,167	1,692,851	11,063,725	7,614,467
157	S92	발목을 제외한 발의 골절	131,176	598,225	1,525,976	24,213,523	15,536,545
158	H90	전음성 및 감각 신경성 난청	130,258	223,640	1,157,479	10,109,238	6,214,798
159	B30	바이라스 결막염	129,953	261,938	823,192	6,510,091	4,656,700
160	S06	두개 내 손상	129,631	223,620	3,035,040	27,046,779	15,293,999
161	S22	늑골, 흉골 및 흉추의 골절	129,093	368,847	1,901,597	15,924,273	10,255,026
162	H93	달리 분류되지 않은 귀의 기타 장애	128,126	302,754	3,270,722	11,669,441	7,282,675
163	H26	기타 백내장	120,992	313,951	1,354,870	21,918,215	14,480,163
164	N39	비뇨계통의 기타 장애	114,047	206,946	1,633,750	8,563,451	5,483,324
165	H19	달리 분류된 질환에서의 공막 및 각막의	112,085	220,585	804,348	7,199,008	5,107,273
166	F51	비기질성 수면 장애	111,794	455,387	8,505,819	15,997,531	10,986,797
167	L85	기타 표피의 비후	111,424	197,690	1,323,055	5,603,358	3,975,791
168	S05	눈 및 안와 외 손상	109,897	192,268	535,544	7,536,579	4,398,622
169	L72	피부 및 피하조직의 모낭 낭	109,695	303,898	817,537	11,071,386	6,966,392
170	N31	달리 분류되지 않은 방광의 신경근육 기	109,092	302,420	7,099,938	19,303,995	12,965,918
171	H02	눈꺼풀의 기타 장애	108,826	289,076	806,481	11,735,914	7,869,585
172	L60	손발톱 장애	107,102	346,928	1,048,916	9,801,330	6,628,694
173	I25	만성 허혈성 심장병	106,511	376,573	23,721,201	65,111,017	42,667,020
174	K70	알코올성 간 질환	104,535	307,165	7,507,528	26,994,342	16,881,862
175	L73	기타 모낭 장애	101,056	219,378	1,828,905	6,505,194	4,418,004
176	M67	윤활막 및 힘줄의 기타 장애	100,527	213,468	665,895	6,709,990	4,412,543
177	S52	아래 팔의 골절	99,845	603,096	1,267,726	25,312,735	15,577,901
178	R73	혈당치상	99,407	158,912	1,756,161	6,061,279	3,790,869
179	C16	위악성 신 생물	96,566	597,329	6,866,429	112,035,163	103,218,777
180	L40	건선	95,340	465,692	3,089,731	26,775,415	17,288,767
181	N18	만성 신장 질환	94,032	3,512,043	27,364,445	668,850,756	591,588,636
182	J10	기타 확인된 인플루엔자 바이러스에 의한	93,410	138,536	672,743	4,983,822	3,350,769
183	N30	방광염	91,890	166,783	1,090,072	6,020,105	4,124,973
184	T16	귀의 이물	90,197	112,969	221,655	3,169,953	2,172,299
185	Z71	달리 분류되지 않은 기타상~컨고르위해보	87,293	111,544	233,483	2,042,723	1,427,797
186	H43	유리체의 장애	86,468	150,078	1,095,955	6,991,631	4,533,875
187	R06	호흡기상	86,036	137,452	1,301,092	11,399,281	6,153,164
188	R31	상세불명 혈뇨	85,398	181,761	1,929,634	15,028,929	8,105,262
189	S82	발목을 포함한 아래 다리의 골절	85,382	468,657	1,206,537	17,895,506	10,850,115
190	S50	아래 팔의 표재성 손상	84,657	142,282	390,421	5,193,113	3,296,348
191	T17	기도의 이물	84,636	95,715	160,730	3,847,321	2,344,605
192	K60	항문 및 직장부의 열구 및 누공	83,893	230,520	1,145,481	8,087,226	5,400,693
193	L63	원형탈증	83,060	374,698	1,116,101	11,034,503	7,351,609
194	M15	다발관절증	79,789	275,911	2,697,317	8,991,556	6,261,845
195	S46	어깨 및 위팔 부위의 근육 및 힘줄의 손상	79,773	404,296	1,602,712	10,999,578	7,182,301
196	D17	양성 지방종성 신 생물	79,639	232,663	567,204	10,468,987	6,609,928
197	T23	손목 및 손의 화상 및 부식	79,510	262,927	507,568	11,733,987	7,904,752
198	R52	달리 분류되지 않은 통증	79,470	143,978	1,015,536	6,153,701	3,721,590
199	I48	심방세동 및 조동	79,435	371,229	18,305,287	37,360,272	23,439,751
200	Z96	기타 기능성 삽입물의 존재	77,965	291,152	1,135,597	9,381,967	6,757,155

Note : Based on the Treatment Month (excluding herbal medicine, including pharmacy in Treatment Amount and Benefit Amount)

제Ⅵ - 5 - 2 표

Table VI - 5 - 2

질병소분류별 외래 다빈도

Outpatient Benefits by Frequency

순위 Rank	상병 기호 I.C.D	상 병 명 Diseases	진료실인원 Patients	내원일수 Visits	급여일수 Reimbursed Days	진료비 Medical Expense	급여비 Benefit
1	J20	급 성 기 관 지 염	8,425,934	28,518,485	122,376,838	690,358,042	504,191,376
2	K05	치 은 염 및 치 주 질 환	6,537,604	12,634,021	22,198,137	472,769,974	329,919,306
3	J03	급 성 편 도 염	3,836,029	8,167,409	33,110,601	197,993,767	142,000,622
4	J06	다발성 및 상세불명 부위의 급성 상기도	3,668,592	7,727,533	33,130,403	176,963,144	126,920,745
5	J30	혈 관 운 동 성 및 알 레 르 기 성 비 염	3,410,890	7,804,289	44,683,912	203,541,273	145,130,785
6	K29	위 염 및 십 이 지 장 염	3,308,114	6,329,740	51,476,713	214,411,472	147,327,438
7	J02	급 성 인 두 염	2,898,786	6,110,627	25,443,297	140,471,447	101,179,992
8	K02	치 아 우 식	2,872,141	4,782,689	5,722,652	155,384,385	110,072,335
9	L23	알 레 르 기 성 접 촉 피 부 염	2,788,441	5,495,675	26,984,344	132,947,821	95,942,408
10	M54	등 통	2,761,318	14,121,653	54,149,994	387,504,050	282,728,147
11	I10	본 태 성 (일 차 성) 고 혈 압	2,742,111	22,067,546	711,753,958	1,266,489,703	905,083,304
12	J00	급 성 비 인 두 염 [감 기]	2,706,830	5,853,771	25,025,408	114,557,972	84,343,885
13	H10	결 막 염	2,595,391	4,452,206	15,530,373	128,404,979	93,002,905
14	J01	급 성 부 비 동 염	2,209,633	5,956,658	26,335,301	149,829,912	108,526,903
15	K04	치 수 및 치 근 단 주 위 조 직 의 질 환	2,173,101	7,944,251	11,120,946	277,500,537	195,392,362
16	K21	위 - 식 도 역 류 병	2,134,951	4,840,797	66,130,970	239,091,128	159,980,528
17	A09	감염성 및 상세불명 기원의 기타 위장염	2,032,369	3,203,786	13,443,819	106,586,740	68,513,750
18	J04	급 성 후 두 염 및 기 관 염	1,944,953	4,005,071	17,232,938	97,193,845	69,919,523
19	M17	무릎 관절 증	1,805,652	12,841,229	83,170,615	463,631,464	329,378,100
20	M79	달리 분류되지 않은 기타 연조직 장애	1,721,075	4,506,404	19,738,193	116,000,320	81,415,791
21	N76	질 및 외 음 부 의 기 타 염 증	1,648,341	3,370,417	12,791,419	75,272,078	51,606,202
22	H04	눈 물 계 통 의 장 애	1,644,043	3,042,510	14,184,594	112,284,836	79,034,826
23	N30	방광 염	1,465,244	3,412,943	17,482,142	101,657,283	69,953,279
24	L50	두드러기	1,387,875	2,670,367	17,254,036	72,246,491	49,165,805
25	H52	굴절 및 조절의 장애	1,382,021	1,886,682	4,855,306	67,934,252	47,380,651
26	J40	급성인지 만성인지 명시되지 않은 기관지	1,322,625	2,744,299	13,316,423	76,628,906	52,652,915
27	H16	각막 염	1,146,391	2,165,646	7,915,688	70,941,734	50,618,285
28	J32	만 성 부 비 동 염	1,145,706	3,279,455	14,454,869	94,434,248	65,760,700
29	M75	어깨 병 변	1,124,300	5,782,057	22,760,193	168,870,684	117,270,668
30	B35	피부 손상 균 증	1,088,921	2,565,244	20,897,769	106,068,077	75,232,168
31	N72	자궁경부의 염증성 질환	1,066,091	2,080,131	8,140,217	52,032,897	35,271,400
32	S33	요추 및 골반의 관절 및 인대의 탈구, 염	1,058,032	3,219,801	10,141,662	83,169,127	58,472,048
33	M51	기타 추간판 장애	1,043,187	6,398,176	27,559,291	217,687,567	151,430,173
34	B37	칸디다 증	1,003,146	2,055,210	8,098,057	52,594,744	36,487,621
35	H00	다래끼 및 콩다래끼	995,515	1,687,295	6,147,133	51,516,343	36,475,327
36	E11	인슐린 - 비 의존 당뇨병	949,543	7,142,178	210,829,725	567,017,180	388,755,403
37	S93	발목 및 발부위의 관절 및 인대의 탈구, 식	936,164	2,413,299	6,553,251	77,275,922	52,084,439
38	J45	천식	923,357	2,784,073	21,151,025	99,217,539	68,805,250
39	R10	복부 및 골반 통증	898,907	1,280,146	5,983,232	64,205,303	36,047,574
40	M65	윤활막염 및 힘줄 윤활막염	881,922	2,629,456	10,225,804	69,771,372	48,239,787
41	M48	기타 척추 병 증	876,774	5,724,248	39,875,322	233,529,052	163,714,997
42	K52	기타 비감염성 위장염 및 결장염	862,279	1,220,598	5,168,007	33,749,201	23,244,418
43	H60	외이염	859,740	1,950,450	5,479,367	39,238,289	28,279,291
44	J21	급 성 세 기 관 지 염	845,441	2,526,693	10,692,755	62,112,747	45,969,087
45	K00	치아의 발육 및 맹출 장애	842,844	1,553,730	1,661,886	32,232,137	23,160,118
46	E78	지질단백질대사장애 및 기타 지질증	841,552	2,727,763	96,369,051	166,803,521	113,429,860
47	H66	화농성 및 상세불명의 중이염	831,091	3,441,760	13,573,614	82,625,309	60,622,756
48	K03	치아 구조적의 기타 질환	827,240	1,239,311	1,617,919	50,071,811	35,198,219
49	K59	기타 기능성 장 장애	821,409	1,331,638	10,653,507	44,508,143	29,684,039
50	L24	자극물 접촉 피부염	799,944	1,338,263	6,088,403	32,015,541	22,928,448

주 : 수진기준 (한의분류 제외, 급여일수, 진료비와 급여비는 약국포함)

상병 급여현황(여자)

of Disease(Female)

(단위 : 명, 일, 천원)
Unit : Person, Day, KRW 1,000

순위 Rank	상병 기호 I.C.D	상 병 명 Diseases	진료실인원 Patients	내원일수 Visits	급여일수 Reimbursed Days	진료비 Medical Expense	급여비 Benefit
51	M25	달리 분류되지 않은 기타 관절장애	791,704	2,286,026	12,545,665	64,082,312	42,224,244
52	K58	자 극 성 장 증 후 군	790,521	1,256,718	8,039,970	49,156,528	32,906,385
53	L30	기 타 피 부 염	789,891	1,348,023	6,646,616	33,825,049	23,297,041
54	Z34	정 상 입 신 의 관 리	771,623	5,541,027	10,956,629	142,465,474	90,841,052
55	M81	병 적 골 절 이 없 는 골 다 공 증	712,968	2,625,091	51,592,304	143,845,814	98,426,413
56	M13	기 타 관 절 염	709,002	2,573,324	17,842,975	74,613,562	54,009,657
57	M47	척 추 증	693,305	3,941,923	15,402,659	122,175,021	90,128,121
58	N95	폐 경 기 및 기 타 폐 경 기 전 후 장 애	684,472	2,058,225	84,633,495	77,201,372	50,722,940
59	S63	손목 및 손부위의 관절 및 인대의 탈구, 염좌 및	649,943	1,456,951	4,310,047	43,011,483	29,476,487
60	J31	만 성 비 염 , 비 인 두 염 및 인 두 염	611,315	1,418,890	6,289,856	36,730,142	25,600,895
61	H81	전 정 기 능 의 장 애	593,939	1,385,255	15,052,919	64,488,638	42,156,889
62	K25	위 궤 양	578,303	1,281,843	16,383,906	65,475,251	44,621,883
63	K01	매 물 치 및 매 복 치	566,559	1,246,312	2,879,887	53,316,774	34,607,103
64	L03	연 조 직 염	562,064	1,138,881	4,420,928	30,702,854	21,334,376
65	M19	기 타 관 절 증	560,842	1,911,548	18,945,363	75,698,926	51,307,920
66	L02	피 부 의 농 양 , 종 기 및 큰 종 기	549,862	1,115,185	4,440,270	28,653,189	20,252,824
67	K12	구 내 염 및 관 련 병 변	548,707	910,891	3,232,940	20,119,660	14,233,477
68	S13	목 부위의 관절 및 인대의 탈구, 염좌 및	527,900	1,374,033	4,120,725	36,869,619	25,391,216
69	M77	기 타 골 부 작 부 병 증	523,944	1,933,429	7,764,226	49,954,210	34,219,276
70	H25	노 년 성 백 내 장	514,236	1,602,693	6,347,536	55,078,402	39,679,470
71	J18	상 세 불 명 병 원 체 의 폐 령	506,081	1,271,629	6,413,680	44,541,827	30,280,990
72	L20	아 토 피 피 부 염	500,162	996,057	6,566,827	30,871,054	21,245,135
73	J22	상 세 불 명 의 급 성 하 기 도 감 염	493,060	1,070,632	4,697,352	26,257,136	19,150,209
74	J34	코 및 부 비 동 의 기 타 장 애	492,306	1,011,338	4,450,308	30,634,049	20,681,685
75	J36	편 도 주 위 농 양	484,933	922,433	3,725,555	23,378,062	16,671,484
76	M50	경 추 간 판 장 애	477,174	2,495,929	9,230,011	82,882,997	56,770,921
77	R42	어 지 러 움	475,154	811,109	8,611,524	44,364,709	26,057,941
78	B00	헤르페스바이러스[단순헤르페스] 감염	465,618	733,185	3,183,225	21,977,813	15,605,130
79	R51	두 통	461,500	721,477	7,244,586	34,823,671	20,473,268
80	H65	비 화 농 성 중 이 염	442,344	1,388,550	5,393,533	36,791,229	26,090,672
81	K08	치 아 및 지 지 구 조 의 기 타 장 애	437,415	1,138,933	1,999,577	190,262,154	99,423,399
82	N93	기 타 이 상 자 궁 및 질 출 혈	421,558	700,558	2,801,860	22,033,848	13,865,266
83	L21	지 루 피 부 염	416,544	804,676	4,556,675	20,593,182	14,564,240
84	L04	급 성 림 프 절 염	399,469	722,693	2,916,859	19,494,422	13,304,752
85	K07	치 아 열 굴 이 상 [부 정 교 합 포함]	397,427	731,231	2,518,106	23,373,027	15,047,021
86	R07	목 구 명 및 가 습 의 통 증	392,699	600,731	7,588,983	38,426,488	21,916,913
87	B02	대 상 포 진	388,595	1,217,503	6,137,978	56,260,206	38,847,914
88	S61	손 목 및 손 의 열 린 상 처	385,615	1,232,089	2,902,329	37,244,633	23,915,231
89	H40	녹 내 장	383,103	1,113,286	6,410,225	67,209,563	45,077,138
90	K30	소 화 불 량	374,673	589,876	4,671,719	19,657,916	12,693,057
91	N91	무 월 경 , 소 량 및 회 발 월 경	374,190	543,230	1,740,267	12,179,286	7,884,439
92	N64	유 방 의 기 타 장 애	366,410	454,715	1,216,998	14,282,793	8,738,277
93	G44	기 타 두 통 증 후 군	358,256	652,640	7,089,528	32,022,870	19,844,960
94	S83	무릎의 관절 및 인대의 탈구, 염좌 및 긴	357,533	1,141,261	4,197,005	33,413,819	22,488,983
95	E03	기 타 갑 상 선 기 능 저 하 증	352,371	1,443,436	59,946,554	78,975,258	50,772,006
96	F32	우 울 병 에 피 소 드	351,801	2,394,805	46,245,537	124,134,026	82,636,183
97	Z29	기 타 예 방 적 조 치 의 필 요	351,122	481,235	552,957	31,031,838	21,963,494
98	G43	편 두 통	350,523	750,051	8,773,837	32,248,939	21,004,902
99	S43	견갑대의 관절 및 인대의 탈구, 염좌 및	344,672	1,006,335	3,129,871	24,921,594	17,424,088
100	Z46	기타장치의부착및조정을위하여보건서비	343,446	435,104	480,956	12,925,060	8,210,339

Note : Based on the Treatment Month (excluding herbal medicine,including pharmacy in Treatment Amount and Benefit Amount)

제Ⅵ - 5 - 2 표

Table VI - 5 - 2

질병소분류별 외래 다빈도

Outpatient Benefits by Frequency

순위 Rank	상병 기호 I.C.D	상 병 명 Diseases	진료실인원 Patients	내원일수 Visits	급여일수 Reimbursed Days	진료비 Medical Expense	급여비 Benefit
101	R50	기 타 및 원 인 미 상 의 열	342,737	511,764	1,847,153	20,603,640	12,381,965
102	L25	상 세 불 명 의 접 촉 피 부 염	336,525	561,331	2,571,925	13,151,821	9,373,763
103	H11	결 막 의 기 타 장 애	328,955	519,065	2,006,064	19,282,467	13,381,401
104	H35	기 타 망 막 장 애	324,276	792,020	10,639,091	53,729,013	38,746,335
105	B08	달리분류되지않은피부및접막병변이특징	323,183	611,894	1,978,638	13,571,713	10,130,766
106	E04	기 타 비 독 성 고 이 터	318,371	696,627	13,361,465	37,352,269	21,008,007
107	K76	간 의 기 타 질 환	317,811	520,582	5,978,721	31,066,089	20,237,619
108	F41	기 타 불 안 장 애	316,952	1,467,615	25,624,688	63,005,564	42,373,277
109	I84	치	313,217	771,558	4,220,532	31,115,692	20,791,243
110	H01	눈 껍 폴 의 기 타 염 증	309,093	507,123	1,978,736	15,586,416	11,027,563
111	N39	비 뇨 계 통 의 기 타 장 애	302,558	623,379	5,948,856	32,579,387	20,611,754
112	A04	기 타 세 균 성 장 감 염	301,425	425,817	1,768,911	12,506,630	8,631,930
113	K27	상 세 불 명 부 위 의 소 화 성 궤 양	294,331	576,282	5,387,046	19,785,576	14,063,640
114	J38	달리 분류되지 않은 성대 및 후두의 질환	292,668	578,546	3,276,471	21,969,600	14,596,944
115	D25	자 궁 의 평 활 근 중	286,228	543,285	4,303,911	23,761,815	12,783,648
116	J35	편 도 및 아 테 노 이 드 의 만 성 질 환	284,968	574,920	2,289,498	16,732,210	11,065,862
117	D50	철 결 핏 빈 혈	284,667	587,352	13,024,416	25,336,362	16,642,663
118	J41	단 순 성 및 점 액 농 성 만 성 기 관 지 염	284,231	619,241	3,233,556	16,503,357	11,886,098
119	S23	흉곽의 관절 및 인대의 탈구, 염좌 및 긴	271,784	525,265	1,939,496	15,512,384	10,939,101
120	R11	구 역 및 구 토	268,524	341,461	1,508,028	11,244,859	7,154,421
121	S02	두 개 골 및 안 면 골 의 골 절	267,572	490,006	804,042	16,988,285	10,933,423
122	J39	상 기 도 의 기 타 질 환	263,608	524,830	2,237,934	13,367,774	9,449,877
123	J37	만 성 후 두 염 및 후 두 기 관 염	261,992	581,592	2,864,140	17,108,809	11,773,352
124	J11	바이러스가 확인되지 않은 인플루엔자	259,522	396,680	1,822,942	12,761,220	8,584,593
125	A08	바 이 러 스 및 기 타 명 시 된 장 감 염	254,663	364,564	1,490,825	8,953,590	6,309,740
126	L08	피부 및 피하조직의 기타 국소 감염	253,455	439,882	1,724,768	10,831,044	7,728,859
127	C73	갑 상 선 의 악 성 신 생 물	251,335	1,202,707	76,344,642	146,005,821	128,596,381
128	I20	협 심	250,125	976,253	50,585,147	135,136,636	89,461,386
129	L29	가 러 움	245,824	435,811	2,864,487	11,608,026	7,910,394
130	G47	수 번 장 애	245,515	735,700	13,277,271	23,014,389	16,283,787
131	M53	달 리 분 류 되 지 않 은 기 타 등 병 증	243,357	794,422	2,684,050	26,040,752	18,579,282
132	D24	유 방 의 양 성 신 생 물	240,426	413,243	986,233	15,579,471	8,514,341
133	H61	외 이 의 기 타 장 애	239,978	366,410	885,915	9,998,701	7,158,751
134	Z39	분 만 후 간 호 및 검 사	234,432	345,647	961,346	5,108,418	3,120,215
135	N92	과 다 , 빈 발 및 불 규 칙 월 경	231,237	333,979	960,222	7,748,191	4,893,820
136	N73	기 타 여 성 골 반 염 증 성 질 환	225,191	513,736	2,301,431	15,661,375	10,310,643
137	S01	머 리 의 열 린 상 처	213,645	565,847	1,246,922	23,674,999	13,723,647
138	S00	머 리 의 표 재 성 손 상	213,541	322,932	786,027	12,304,591	7,556,705
139	J42	상 세 불 명 의 만 성 기 관 지 염	210,541	460,123	2,856,622	13,665,070	9,537,297
140	M62	기 타 근 육 장 애	210,189	583,733	1,979,112	13,692,981	9,779,474
141	L28	만 성 단 순 태 선 및 가 러 움 발 진	206,498	400,751	2,238,375	11,224,277	7,780,745
142	R05	기	204,832	350,020	3,258,859	18,457,733	10,144,535
143	N31	달리 분류되지 않은 방광의 신경근육 기	194,743	521,814	11,515,752	29,312,113	19,423,627
144	M72	섬 유 모 세 포 장 애	192,686	633,473	2,735,776	16,500,100	11,385,529
145	M15	다 발 관 절 증	191,530	749,707	10,187,968	32,479,484	22,391,792
146	K63	장 의 기 타 질 환	189,902	268,802	1,713,988	39,198,527	24,368,745
147	H19	달리 분류된 질환에서의 공막 및 각막의	187,485	349,491	1,312,567	11,980,011	8,548,193
148	E14	상 세 불 명 의 당 뇨 병	187,460	914,524	27,671,811	78,084,302	52,440,058
149	I63	뇌 경 색 증	183,387	948,401	40,523,203	142,298,905	94,931,718
150	S80	아 래 다 리 의 표 재 성 손 상	182,174	363,480	1,126,869	10,816,293	7,196,383

주 : 수진기준 (한의분류 제외, 급여일수, 진료비와 급여비는 약국포함)

상병 급여현황(여자) <계속>

of Disease(Female) <Cont'd>

(단위 : 명, 일, 천원)

Unit : Person, Day, KRW 1,000

순위 Rank	상병 기호 I.C.D	상 병 명 Diseases	진료실인원 Patients	내원일수 Visits	급여일수 Reimbursed Days	진료비 Medical Expense	급여비 Benefit
151	I11	고 혈 압 성 심 장 병	181,932	972,872	39,012,308	82,478,467	56,769,872
152	B07	바 이 러 스 사 마 귀	181,397	441,784	809,955	19,477,177	13,021,249
153	H26	기 타 백 내 장	180,830	455,431	2,029,317	36,694,258	24,788,627
154	H02	눈 껍 풀 의 기 타 장 애	179,770	451,105	1,491,980	19,812,365	13,540,962
155	N86	자 궁 경 부 의 미 란 및 외 반	177,479	313,462	1,076,525	9,507,988	6,534,827
156	H93	달 리 분 류 되 지 않 은 귀 의 기 타 장 애	175,961	407,063	3,847,863	15,036,299	9,596,256
157	S60	손 목 및 손 의 표 재 성 손 상	175,541	277,082	754,013	9,340,486	6,028,491
158	T15	외 안 의 이 물	173,960	243,478	718,382	8,633,634	6,071,491
159	L01	농 가 진	172,930	282,938	1,124,165	6,852,678	5,048,371
160	F51	비 기 질 성 수 면 장 애	172,641	682,519	12,464,687	23,398,795	16,209,969
161	E05	갑 상 선 독 증 [갑 상 선 기 능 항 진 증]	169,640	824,988	22,348,952	48,820,470	28,610,964
162	L84	티 눈 및 군 은 살	169,624	378,367	867,911	14,176,557	9,928,355
163	H36	달 리 분 류 된 질 환 에 서 의 망 막 장 애	167,565	499,015	12,191,575	32,195,230	21,337,374
164	N60	양 성 유 방 형 성 이 상	167,223	255,726	760,504	9,347,992	4,826,604
165	N94	여 성 생 식 기 관 및 월 경 주 기 와 관 련 된 통	166,300	244,289	1,012,477	5,696,513	3,520,632
166	J15	달 리 분 류 되 지 않 은 세 균 폐 렴	162,813	369,353	1,897,028	12,174,704	8,452,168
167	M23	무 름 의 내 부 이 상	162,174	520,489	3,369,132	18,432,237	11,928,172
168	S53	팔꿈치의 관절 및 인대의 탈구, 염좌 및	161,771	385,864	1,046,044	12,988,943	8,913,492
169	G56	팔 의 단 일 신 경 병 증	161,076	518,989	3,411,872	25,332,859	16,370,503
170	N97	여 성 불 입	160,581	812,898	2,055,424	22,875,050	14,393,326
171	B18	만 성 바 이 러 스 간 염	159,918	650,774	17,606,603	130,751,320	83,778,084
172	S90	발 목 및 발 의 표 재 성 손 상	159,544	252,624	732,985	8,743,413	5,614,404
173	F00	알 츠 하 이 머 병 에 서 의 치 매	157,963	888,800	27,182,740	101,820,631	68,906,596
174	A59	편 모 충 증	155,933	294,863	1,292,078	7,027,409	4,862,739
175	H90	전 음 성 및 감 각 신 경 성 난 청	149,692	253,853	1,336,834	11,338,550	7,198,445
176	Z71	달 리 분 류 되 지 않 은 기 타 상 ~ 권 고 를 위 해 보	149,663	188,908	348,530	3,033,927	2,122,789
177	M76	발 을 제 외 한 하 지 의 골 부 착 부 병 증	146,236	394,131	1,433,825	10,621,325	7,348,675
178	D23	피 부 의 기 타 양 성 신 생 물	143,352	289,865	673,773	11,537,877	7,360,804
179	N71	자 궁 경 부 를 제 외 한 자 궁 의 염 증 성 질 환	142,818	302,217	1,309,381	8,029,623	5,480,836
180	H43	유 리 체 의 장 애	142,276	229,879	1,565,024	10,267,374	6,825,806
181	D34	갑 상 선 의 양 성 신 생 물	140,722	255,876	3,899,762	12,347,907	6,806,834
182	N87	자 궁 경 부 의 이 형 성	140,119	343,124	1,405,835	19,813,547	10,846,105
183	T14	상 세 불 명 의 신 체 부 위 의 손 상	139,514	236,416	732,939	7,376,440	4,539,553
184	S92	발 목 을 제 외 한 발 의 골 절	138,909	688,855	1,893,664	25,859,727	16,918,456
185	E07	갑 상 선 의 기 타 장 애	135,962	207,983	2,456,037	11,486,558	7,242,454
186	B30	바 이 러 스 결 막 염	133,656	260,290	819,610	6,472,090	4,633,257
187	M43	기 타 변 형 성 등 막 증	133,349	591,523	4,179,304	25,364,144	16,901,215
188	S22	늑 골 , 흉 골 및 흉 추 의 골 절	132,017	443,405	3,413,939	21,729,489	14,258,882
189	M06	기 타 류 마 티 스 관 절 염	131,666	478,483	8,121,474	30,243,929	20,272,517
190	S20	흉 괄 의 표 재 성 손 상	131,367	230,601	925,599	7,920,319	5,293,632
191	N10	급 성 세 뇨 관 - 간 질 신 염	131,349	290,502	1,821,865	13,969,484	8,475,782
192	C50	유 방 의 악 성 신 생 물	130,272	1,552,160	25,394,661	353,835,717	328,864,415
193	M67	윤 활 막 및 힘 줄 의 기 타 장 애	129,538	272,577	901,001	8,444,588	5,573,894
194	L60	손 발 톱 장 애	128,378	384,874	1,236,409	10,842,904	7,360,885
195	K26	십 이 지 장 껍 양	127,113	249,576	3,244,771	14,042,269	9,336,986
196	H68	귀 인 두 관 염 및 귀 인 두 관 폐 색	125,390	247,050	934,081	6,477,026	4,600,466
197	Z96	기 타 기 능 성 삼 입 물 의 존 제	122,492	447,727	1,936,624	14,897,042	10,879,245
198	R73	혈 당 치 상 승	119,867	187,024	1,810,764	6,484,278	4,181,752
199	L73	기 타 모 낭 장 애	119,815	226,873	1,613,023	6,065,346	4,149,739
200	S52	아 래 팔 의 골 절	119,289	953,974	2,874,535	36,055,719	22,677,431

Note : Based on the Treatment Month (excluding herbal medicine, including pharmacy in Treatment Amount and Benefit Amount)

제Ⅵ - 6 표
Table VI - 6

한방 22대 분류별
Benefits by Classification of

구 분 Division		진료실인원 Patients	내원일수 Visits	급여일수 Reimbursed Days	진료비 Medical Expense
계 Total		13,419,864	108,783,460	117,042,388	2,375,960,832
		입원(I.P) 269,147	2,694,114	2,745,790	235,208,788
		외래(O.P) 13,260,400	106,089,346	114,296,598	2,140,752,044
1. 특정감염성 및 기생충성 질환 (A00 - B99)	계(T)	31,235	149,475	165,671	3,173,904
	입원(I.P)	840	7,488	7,622	518,905
	외래(O.P)	30,561	141,987	158,049	2,654,999
2. 신생물 (C00 - D48)	계(T)	35,423	433,179	474,596	12,921,015
	입원(I.P)	10,176	82,587	85,032	5,709,047
	외래(O.P)	26,998	350,592	389,564	7,211,968
3. 혈액 및 조혈기관의 질환과 면역기전을 침범한 특정 장애(D50 - D89)	계(T)	2,831	14,383	15,799	311,910
	입원(I.P)	98	541	544	52,457
	외래(O.P)	2,743	13,842	15,255	259,453
4. 내분비, 영양 및 대사질환 (E00 - E90)	계(T)	42,602	241,875	253,171	5,175,630
	입원(I.P)	1,623	6,489	6,786	804,110
	외래(O.P)	41,037	235,386	246,385	4,371,521
5. 정신 및 행동장애 (F00 - F99)	계(T)	152,040	667,766	747,947	18,235,179
	입원(I.P)	10,852	10,613	11,305	5,770,768
	외래(O.P)	141,370	657,153	736,642	12,464,411
6. 신경계의 질환 (G00 - G99)	계(T)	654,346	4,387,443	4,644,726	99,486,239
	입원(I.P)	23,162	145,250	157,118	17,064,511
	외래(O.P)	637,439	4,242,193	4,487,608	82,421,728
7. 눈및눈부속기의 질환 (H00 - H59)	계(T)	53,782	353,975	368,733	6,459,576
	입원(I.P)	203	1,242	1,284	112,743
	외래(O.P)	53,614	352,733	367,449	6,346,834
8. 귀 및 유양돌기의 질환 (H60 - H95)	8	95,209	660,682	716,607	12,965,429
	입원(I.P)	974	8,022	8,240	576,336
	외래(O.P)	94,491	652,660	708,367	12,389,094
9. 순환기계의 질환 (I00 - I99)	계(T)	93,139	1,094,382	1,182,227	42,628,622
	입원(I.P)	27,437	252,062	257,519	27,183,309
	외래(O.P)	70,252	842,320	924,708	15,445,313
10. 호흡기계의 질환 (J00 - J99)	계(T)	800,734	2,939,387	4,641,968	54,930,533
	입원(I.P)	2,803	18,290	19,745	1,125,385
	외래(O.P)	798,234	2,921,097	4,622,223	53,805,148
11. 소화기계의 질환 (K00 - K93)	계(T)	764,577	2,854,745	3,539,961	57,745,516
	입원(I.P)	4,008	16,540	17,305	1,683,408
	외래(O.P)	761,172	2,838,205	3,522,656	56,062,108
12. 피부 및 피하조직의 질환 (L00 - L99)	계(T)	37,631	213,805	237,025	3,676,959
	입원(I.P)	83	893	913	48,638
	외래(O.P)	37,582	212,912	236,112	3,628,320
13. 근골격계 및 결합조직의 질환 (M00 - M99)	계(T)	7,887,724	58,184,684	61,018,836	1,262,216,828
	입원(I.P)	149,213	1,471,443	1,489,653	126,022,183
	외래(O.P)	7,785,566	56,713,241	59,529,183	1,136,194,645
14. 비뇨생식기계의 질환 (N00 - N99)	계(T)	120,934	604,086	654,392	12,399,093
	입원(I.P)	1,144	9,893	10,085	671,129
	외래(O.P)	119,934	594,193	644,307	11,727,965
15. 임신, 출산 및 산욕 (O00 - O99)	계(T)	9,232	24,359	26,554	505,457
	입원(I.P)	48	315	320	18,708
	외래(O.P)	9,193	24,044	26,234	486,750
16. 주산기에 기원한 특정병태 (P00 - P96)	계(T)	768	4,103	4,319	86,137
	입원(I.P)	25	338	338	15,949
	외래(O.P)	755	3,765	3,981	70,188
17. 선천성기형, 변형 및 염색체 이상 (Q00 - Q96)	계(T)	2,427	16,533	17,713	343,964
	입원(I.P)	50	407	408	32,118
	외래(O.P)	2,387	16,126	17,305	311,847
18. 달리 분류되지 않은 증상, 징후와 임상 및 검사의 이상 소견(R00 - R99)	계(T)	798,968	3,415,305	4,031,755	67,345,603
	입원(I.P)	8,084	36,056	38,517	3,466,661
	외래(O.P)	792,358	3,379,249	3,993,238	63,878,941
19. 손상, 중독 및 외인에 의한 특정 기타 결과(S00 - T98)	계(T)	5,002,084	23,223,717	23,962,048	526,766,130
	입원(I.P)	47,206	587,631	592,579	34,581,537
	외래(O.P)	4,969,415	22,636,086	23,369,469	492,184,593
21. 건강상태 및 보건서비스 접촉에 영향을 주는 요인(Z00 - Z99)	계(T)	7,811	26,783	28,234	665,887
	입원(I.P)	363	5,483	5,501	336,318
	외래(O.P)	7,457	21,300	22,733	329,569
22. 특수목적코드(U00 - U99)	계(T)	1,484,513	7,204,217	7,828,219	146,857,492
	입원(I.P)	18,436	21,197	23,118	8,474,266
	외래(O.P)	1,467,378	7,183,020	7,805,101	138,383,225
기타 (Others)	계(T)	480,120	2,068,576	2,481,887	41,063,728
	입원(I.P)	2,126	11,334	11,858	940,304
	외래(O.P)	478,343	2,057,242	2,470,029	40,123,425

주: 수진기준

급여현황

22 Disease Categories

(단위 : 명, 일, 천원, 원)

Unit : Person, Day, KRW 1,000, KRW

급여비 Benefit	내 원 1 일 당 Per Visit		급 여 1 일 당 Per reimbursed day	
	진 료 비 Medical Expense	급 여 비 Benefit	진 료 비 Medical Expense	급 여 비 Benefit
1,798,189,732	21,841	16,530	20,300	15,364
181,564,616	87,305	67,393	85,662	66,125
1,616,625,116	20,179	15,238	18,730	14,144
2,357,633	21,234	15,773	19,158	14,231
394,075	69,298	52,628	68,080	51,702
1,963,558	18,699	13,829	16,799	12,424
11,643,762	29,828	26,880	27,225	24,534
5,041,182	69,128	61,041	67,140	59,286
6,602,580	20,571	18,833	18,513	16,949
241,311	21,686	16,777	19,742	15,274
41,245	96,964	76,238	96,429	75,818
200,066	18,744	14,454	17,008	13,115
3,983,496	21,398	16,469	20,443	15,734
630,014	123,919	97,090	118,495	92,840
3,353,482	18,572	14,247	17,743	13,611
13,931,855	27,308	20,863	24,380	18,627
4,618,068	543,745	435,133	510,462	408,498
9,313,787	18,967	14,173	16,921	12,644
75,792,886	22,675	17,275	21,419	16,318
13,422,213	117,484	92,408	108,610	85,428
62,370,673	19,429	14,702	18,367	13,898
4,898,219	18,249	13,838	17,518	13,284
86,221	90,775	69,421	87,806	67,150
4,811,998	17,993	13,642	17,273	13,096
9,772,455	19,624	14,791	18,093	13,637
437,901	71,844	54,588	69,944	53,143
9,334,554	18,982	14,302	17,490	13,178
32,792,197	38,952	29,964	36,058	27,738
21,024,605	107,844	83,410	105,558	81,643
11,767,592	18,337	13,970	16,703	12,726
40,785,887	18,688	13,876	11,833	8,786
864,625	61,530	47,273	56,996	43,790
39,921,262	18,420	13,667	11,641	8,637
43,379,125	20,228	15,195	16,312	12,254
1,307,499	101,778	79,051	97,279	75,556
42,071,625	19,753	14,823	15,915	11,943
2,741,932	17,198	12,824	15,513	11,568
37,107	54,466	41,554	53,273	40,643
2,704,825	17,041	12,704	15,367	11,456
966,673,893	21,693	16,614	20,686	15,842
96,674,195	85,645	65,700	84,598	64,897
869,999,698	20,034	15,340	19,086	14,615
8,899,316	20,525	14,732	18,948	13,599
520,357	67,839	52,598	66,547	51,597
8,378,959	19,738	14,101	18,202	13,005
354,074	20,750	14,536	19,035	13,334
13,957	59,390	44,309	58,462	43,617
340,116	20,244	14,146	18,554	12,965
68,246	20,994	16,633	19,944	15,801
13,768	47,187	40,733	47,187	40,733
54,478	18,642	14,470	17,631	13,685
268,833	20,805	16,260	19,419	15,177
26,202	78,913	64,378	78,720	64,221
242,631	19,338	15,046	18,021	14,021
51,315,110	19,719	15,025	16,704	12,728
2,688,885	96,147	74,575	90,003	69,810
48,626,225	18,903	14,390	15,997	12,177
384,825,453	22,682	16,570	21,983	16,060
25,954,822	58,849	44,169	58,358	43,800
358,870,631	21,743	15,854	21,061	15,356
509,332	24,862	19,017	23,585	18,040
257,369	61,338	46,939	61,138	46,786
251,963	15,473	11,829	14,497	11,084
112,851,214	20,385	15,665	18,760	14,416
6,785,203	399,786	320,102	366,566	293,503
106,066,011	19,265	14,766	17,730	13,589
30,103,506	19,851	14,553	16,545	12,129
725,104	82,963	63,976	79,297	61,149
29,378,402	19,504	14,280	16,244	11,894

Note : Based on the Treatment Month

제Ⅵ - 7 표

Table VI - 7

질병소분류별 다빈도

Benefits by Frequency

순위 Rank	상병 기호 I.C.D	상 병 명 Diseases	진료실인원 Patients	내원일수 Visits	급여일수 Reimbursed Days	진료비 Medical Expense	급여비 Benefit
1	M54	등 통 증	4,285,422	25,425,755	26,649,412	539,918,108	415,169,117
2	M79	달리 분류되지 않은 기타 연조직 장애	1,854,874	8,458,155	8,846,822	180,226,611	137,840,717
3	S33	요추 및 골반의 관절 및 인대의 탈구, 염	1,822,765	7,658,194	7,907,393	182,706,204	133,250,880
4	S93	발목 및 발부위의 관절 및 인대의 탈구,	1,172,284	4,264,438	4,376,372	93,337,943	67,603,571
5	M75	어깨 병 변	1,100,549	5,126,144	5,316,779	107,937,893	81,448,166
6	M62	기타 근육 장애	961,329	4,007,088	4,194,914	84,216,830	63,459,190
7	M17	목관절 증	723,141	4,755,446	4,989,155	102,397,128	81,958,509
8	S13	목 부위의 관절 및 인대의 탈구, 염좌 및	672,875	2,256,712	2,350,685	52,640,317	37,818,171
9	U30	근골격계 및 결합조직의 질환	644,160	2,525,438	2,672,288	52,531,050	39,707,345
10	K30	소화불량	604,324	2,044,042	2,563,798	41,427,777	31,188,381
11	S63	손목 및 손부위의 관절 및 인대의 탈구,	568,984	1,940,364	1,992,235	41,159,202	29,904,534
12	M25	달리 분류되지 않은 기타 관절장애	531,433	2,598,491	2,878,445	53,084,683	41,383,347
13	S43	견갑대의 관절 및 인대의 탈구, 염좌 및	487,872	2,034,735	2,101,407	44,662,140	32,693,727
14	J00	급성비인두염 [감기]	450,949	1,181,842	2,267,436	21,790,147	16,320,671
15	S83	무릎의 관절 및 인대의 탈구, 염좌 및 긴	352,196	1,645,271	1,694,626	34,970,660	26,094,858
16	M77	기타 골부착부 병증	238,499	1,021,200	1,062,019	21,343,307	15,541,228
17	R10	복부 및 골반 통증	190,925	643,339	791,989	13,404,753	9,943,363
18	M51	기타 추간관 장애	187,492	1,663,374	1,718,062	54,115,699	39,747,167
19	U24	신경계통의 질환	176,250	921,987	969,376	18,965,874	15,057,937
20	R51	두통	174,029	675,293	748,264	13,721,232	10,484,894
21	G43	편두통	157,991	638,367	688,683	12,762,157	9,725,337
22	J30	혈관운동성 및 알레르기성 비염	153,507	700,467	884,148	13,005,968	9,578,301
23	S53	팔꿈치의 관절 및 인대의 탈구, 염좌 및	150,012	606,244	625,407	12,955,232	9,350,261
24	U23	신경계통의 질환	135,664	1,157,806	1,230,140	24,179,228	19,563,856
25	J31	만성비염, 비인두염 및 인두염	133,485	627,189	810,707	11,494,084	8,394,648
26	G44	기타 두통 증후군	130,618	537,858	581,735	11,014,428	8,384,993
27	G51	안면신경장애	120,417	1,604,579	1,652,660	35,602,437	26,361,970
28	R42	현기증 및 어지러움	113,694	535,934	602,914	10,618,024	8,247,949
29	M53	달리 분류되지 않은 기타 등병증	98,716	409,285	424,999	8,975,629	6,661,126
30	S23	흉곽의 관절 및 인대의 탈구, 염좌 및 긴	94,845	281,728	293,376	6,329,911	4,661,559
31	R05	기침	89,340	230,307	399,725	4,248,484	3,208,552
32	S80	아래다리의 표제성 손상	87,664	335,771	346,300	6,984,483	5,275,929
33	M48	기타 척추 병증	74,534	627,964	652,174	15,643,717	12,085,841
34	M72	섬유모세포 장애	70,283	339,568	350,073	6,994,489	5,168,363
35	F45	신체형 장애	69,898	279,074	321,194	5,547,304	4,153,447
36	U67	심실증 (心實證)	68,192	318,478	358,033	6,418,683	4,797,184
37	G47	수면 장애	66,794	360,621	396,930	6,777,268	5,172,620
38	U28	소화계통의 질환	66,508	186,191	228,332	3,788,593	2,840,005
39	K29	위염 및 십이지장염	65,170	239,787	319,074	4,822,810	3,602,199
40	M50	경추간판 장애	63,964	494,524	509,165	14,687,338	10,566,422
41	M24	기타 명시된 관절 이상	63,748	288,399	302,024	6,123,230	4,675,594
42	M47	척추증	62,811	391,667	414,066	9,714,416	7,414,905
43	M19	기타 관절증	62,590	288,155	305,144	6,563,399	5,079,310
44	M70	사용, 과용 및 압박과 관련된 연조직 장애	61,293	254,588	265,910	5,245,351	3,910,404
45	U68	비병증 (脾病證)	59,957	207,511	238,675	4,091,772	3,098,759
46	M23	무릎의 내부 이상	59,374	337,469	346,690	7,479,576	5,824,258
47	J06	다발성 및 상세불명 부위의 급성 상기도	57,433	135,711	245,519	2,589,910	1,929,321
48	S30	복부, 아래등 및 골반의 표제성 손상	54,839	214,801	222,466	4,421,994	3,408,582
49	H93	달리 분류되지 않은 귀의 기타 장애	53,651	409,941	440,683	7,873,161	5,920,965
50	G24	근긴장 이상	51,599	227,004	236,407	4,395,989	3,300,880

주: 수진기준

상병 급여현황(한방)

of Disease(O.H&C)

(단위 : 명, 일, 천원)
Unit : Person, Day, KRW 1,000

순위 Rank	상병 기호 I.C.D	상 병 명 Diseases	진료실인원 Patients	내원일수 Visits	급여일수 Reimbursed Days	진료비 Medical Expense	급여비 Benefit
51	G57	하 지 의 단 일 신 경 병 증	47,887	260,984	273,283	5,079,843	4,007,553
52	N94	여성 생식기관 및 월경주기와 관련된 통	43,337	158,577	171,780	3,246,590	2,287,334
53	S96	발목 및 발 부위의 근육 및 힘줄의 손상	43,332	149,420	153,557	3,234,708	2,361,507
54	U65	간 실 증 (肝 實 證)	42,347	176,151	196,902	3,564,700	2,629,986
55	G56	팔 의 단 일 신 경 병 증	41,548	185,868	193,585	3,814,158	2,858,958
56	K59	기 타 기 능 성 장 장 애	41,034	146,656	181,048	2,791,570	2,108,110
57	S46	어깨 및 위팔 부위의 근육 및 힘줄의 손상	40,399	186,245	192,165	4,182,130	3,097,275
58	M65	윤 활 막 염 및 힘 줄 윤 활 막 염	40,201	176,672	181,667	3,675,836	2,734,228
59	S76	둔부 및 대퇴 부위의 근육 및 힘줄의 손상	39,064	166,683	171,052	3,526,285	2,630,394
60	U33	발육지연. 발달장애 및 소아 청소년기 질	38,047	131,752	140,183	2,121,140	1,673,595
61	M13	기 타 관 절 염	38,045	186,295	213,733	4,096,609	3,181,923
62	I69	뇌 혈 관 질 환 의 후 유 증	36,595	514,594	554,902	17,799,269	14,035,335
63	S90	발 목 및 발 의 표 재 성 손 상	34,480	101,510	104,580	2,179,591	1,598,367
64	U79	장 부 겸 병 증 (臟 腑 兼 病 證)	32,157	114,763	128,009	2,353,851	1,794,806
65	R20	피 부 감 각 의 장 애	31,663	153,194	166,737	2,732,337	2,145,923
66	M60	근 육 염	31,134	129,099	133,556	2,718,136	2,067,819
67	S40	어 깨 및 위 팔 의 표 재 성 손 상	30,611	132,110	136,325	2,736,522	2,064,574
68	U64	간 허 증 (肝 虛 證)	30,271	122,998	130,958	2,345,734	1,755,264
69	R07	목 구 멍 및 가슴 의 통 증	29,754	114,137	123,105	2,295,268	1,744,293
70	R60	달 리 분 류 되 지 않 은 부 종	29,711	133,641	141,263	2,546,400	1,933,308
71	U20	전 신 질 환	28,740	86,622	102,127	1,779,906	1,360,753
72	U71	신 병 증 (腎 病 證)	27,369	128,312	140,647	2,402,769	1,848,119
73	K92	소 화 계 통 의 기 타 질 환	26,645	95,056	110,280	1,907,805	1,446,326
74	S70	둔 부 및 대 퇴 의 표 재 성 손 상	25,591	93,387	96,346	1,979,296	1,495,797
75	S60	손 목 및 손 의 표 재 성 손 상	25,267	76,878	79,270	1,602,072	1,182,133
76	U26	순 환 계 통 의 질 환	24,914	88,404	96,730	1,720,966	1,290,170
77	U66	심 허 증 (心 虛 證)	24,571	100,372	112,074	1,918,672	1,463,987
78	U22	정 신 및 행 동 장 애	24,457	110,457	129,319	2,382,606	1,777,955
79	S73	둔부의 관절 및 인대의 탈구, 염좌 및 긴	24,155	96,998	99,850	2,187,718	1,620,546
80	U78	장 부 겸 병 증 (臟 腑 兼 病 證)	24,045	102,229	114,676	2,019,136	1,510,914
81	M16	고 관 절 증	23,793	131,244	135,314	2,807,514	2,171,228
82	K07	치 아 열 굴 이 상 [부 정 교 합 포 함]	23,133	128,704	132,846	2,673,929	1,944,294
83	E51	티 아 민 결핍	22,572	117,381	121,760	2,376,960	1,898,822
84	U32	여성 비뇨생식기 및 분만 관련 질환	22,218	67,331	72,905	1,434,991	1,012,028
85	R25	이 상 불 수 의 운 동	21,810	137,797	147,956	2,562,538	2,044,036
86	M76	발을 제외한 하지의 골부작부병증	21,595	85,617	87,831	1,829,583	1,358,076
87	L20	아 토 피 피 부 염	21,230	133,499	147,483	2,263,875	1,698,254
88	F48	기 타 신 경 성 장 애	20,363	70,327	75,931	1,329,806	972,519
89	R63	음식 및 수액섭취에 관계된 증상 및 징후	19,826	55,982	65,119	1,146,452	868,784
90	U60	기 병 증 (氣 病 證)	19,562	67,675	85,509	1,416,888	1,081,850
91	H53	시 각 장 애	19,389	108,670	111,991	2,036,343	1,526,441
92	S86	아래다리 부위의 근육 및 힘줄의 손상	18,648	70,389	72,316	1,597,844	1,171,906
93	H81	전 정 기 능 의 장 애	18,642	105,039	112,971	2,268,868	1,725,131
94	R61	다 한 증	18,134	68,768	80,025	1,331,229	965,772
95	M22	무 료 뼈 의 장 애	17,996	106,546	110,400	2,120,782	1,656,933
96	I63	뇌 경 색 증	17,466	253,487	274,561	13,361,680	10,026,423
97	S77	달 리 분 류 되 지 않 은 쇼 크	17,370	95,975	99,076	1,783,691	1,406,145
98	U69	폐 허 증 (肺 虛 證)	17,324	64,305	73,203	1,155,681	880,387
99	S50	아 래 팔 의 표 재 성 손 상	16,977	63,308	65,399	1,323,227	974,660
100	M46	기 타 염 증 성 척 추 병 증	16,524	80,075	81,802	1,771,652	1,321,550

Note : Based on the Treatment Month

제Ⅵ - 7 - 1 표

Table Ⅵ - 7 - 1

질병소분류별 다빈도 상병 급여현황(한방 남자)

Benefits by Frequency of Disease(O.H&C Male)

(단위 : 명, 일, 천원)

Unit : Person, Day, KRW 1,000

순위 Rank	상병 기호 I.C.D	상 병 명 Diseases	진료실인원 Patients	내원일수 Visits	급여일수 Reimbursed Days	진료비 Medical Expense	급여비 Benefit
1	M54	등 통 증	1,716,072	8,947,811	9,349,767	193,069,968	146,056,018
2	S33	요추 및 골반의 관절 및 인대의 탈구, 염	932,866	3,538,854	3,650,127	84,932,257	61,402,879
3	M79	다리 분류되지 않은 기타 연조직 장애	676,402	2,869,136	2,991,156	61,447,089	46,692,133
4	S93	발목 및 발부위의 관절 및 인대의 탈구,	511,888	1,705,098	1,747,328	38,036,310	27,360,173
5	M75	어깨 병 변	408,442	1,809,402	1,873,771	38,555,765	28,793,073
6	M62	기타 근육 장애	361,599	1,413,520	1,475,295	30,236,794	22,642,706
7	S13	목 부위의 관절 및 인대의 탈구, 염좌 및	297,970	916,133	952,033	21,714,383	15,537,740
8	U30	근골격계 및 결합조직의 질환	245,733	871,710	929,975	18,543,617	13,861,611
9	S63	손목 및 손부위의 관절 및 인대의 탈구,	242,865	756,248	774,220	16,338,275	11,805,689
10	S43	견갑대의 관절 및 인대의 탈구, 염좌 및	219,741	849,362	875,182	18,944,513	13,758,560
11	M17	무릎 관절 증	179,485	1,043,808	1,096,584	22,342,135	17,726,000
12	J00	급성 비인두염 [감기]	177,017	467,308	904,724	8,553,064	6,436,709
13	M25	다리 분류되지 않은 기타 관절장애	170,834	776,918	854,607	15,958,901	12,309,662
14	S83	무릎의 관절 및 인대의 탈구, 염좌 및 긴	145,246	600,183	617,108	13,123,570	9,650,850
15	M77	기타 골부작부 병 증	101,665	417,988	431,580	8,871,127	6,443,746
16	J30	혈관운동성 및 알레르기성 비염	83,709	390,694	492,633	7,259,895	5,354,643
17	M51	기타 추간관 장애	76,324	641,982	660,509	20,452,743	14,824,478
18	J31	만성 비염, 비인두염 및 인두염	74,271	356,183	459,433	6,522,072	4,763,022
19	S53	팔꿈치의 관절 및 인대의 탈구, 염좌 및	72,620	275,076	282,829	5,950,591	4,287,458
20	U24	신경계통의 질환	59,713	342,825	361,711	6,999,450	5,582,878
21	R10	복부 및 골반 통 증	55,691	171,501	214,149	3,534,325	2,624,033
22	U23	신경계통의 질환	50,146	527,972	560,532	10,907,912	8,824,726
23	S23	흉곽의 관절 및 인대의 탈구, 염좌 및 긴	46,927	124,586	129,601	2,912,581	2,107,499
24	G51	안면신경장애	44,966	696,771	717,036	15,458,401	11,323,186
25	R51	두통	42,079	159,136	179,363	3,267,620	2,469,765
26	G43	편두통	37,795	147,046	160,320	2,988,807	2,258,554
27	M53	다리 분류되지 않은 기타 등병증	36,209	145,681	151,182	3,226,609	2,376,908
28	S80	아래다리의 표재성 손상	34,095	112,322	115,700	2,419,559	1,787,406
29	G44	기타 두통 증후군	33,190	132,502	144,375	2,784,681	2,096,065
30	R05	기침	32,371	80,352	145,587	1,475,670	1,115,362
31	R42	현기 및 어지러움	30,710	160,299	182,464	3,124,841	2,445,716
32	M50	경추간관 장애	29,485	226,846	233,541	6,377,108	4,531,832
33	M72	섬유모세포 장애	27,894	126,681	130,801	2,647,009	1,953,325
34	M48	기타 척추 병 증	24,315	212,411	222,464	5,029,781	3,867,573
35	M70	사용, 과용 및 압박과 관련된 연조직 장애	24,097	93,178	97,389	1,950,357	1,442,093
36	M24	기타 명시된 관절 이상	23,409	98,945	102,599	2,138,209	1,619,392
37	M47	척추 증	23,216	138,662	146,574	3,356,221	2,523,808
38	H93	다리 분류되지 않은 귀의 기타 장애	22,465	182,458	198,355	3,540,082	2,641,621
39	J06	다발성 및 상해불명 부위의 급성 상기도	21,688	50,813	92,169	967,796	725,286
40	S30	복부, 아래등 및 골반의 표재성 손상	21,017	72,957	75,821	1,546,018	1,171,222
41	U68	비병증 (脾病證)	20,757	64,820	76,405	1,270,884	966,474
42	U33	발육지연, 발달장애 및 소아 청소년기 질	20,376	72,920	77,468	1,168,381	921,713
43	M19	기타 관절 증	20,257	88,511	94,214	1,981,858	1,521,741
44	U28	소화계통의 질환	19,761	48,193	60,802	988,938	740,477
45	I69	뇌혈관 질환의 후유증	18,882	291,831	312,971	9,054,171	7,128,887
46	S96	발목 및 발부위의 근육 및 힘줄의 손상	18,853	59,898	61,341	1,322,063	958,546
47	F45	신체형 장애	18,844	69,576	80,807	1,400,634	1,044,663
48	M23	무릎의 내부 이상	18,362	92,944	95,444	2,109,062	1,612,361
49	G47	수면 장애	18,243	100,537	112,458	1,903,078	1,457,113
50	S76	둔부 및 대퇴 부위의 근육 및 힘줄의 손상	17,989	66,411	68,075	1,454,981	1,065,753

주 : 수진기준

제Ⅵ - 7 - 2 표

Table VI - 7 - 2

질병소분류별 다빈도 상병 급여현황(한방 여자)

Benefits by Frequency of Disease(O.H&C Female)

(단위 : 명, 일, 천원)

Unit : Person, Day, KRW 1,000

순위 Rank	상병 기호 I.C.D	상 병 명 Diseases	진료실인원 Patients	내원일수 Visits	급여일수 Reimbursed Days	진료비 Medical Expense	급여비 Benefit
1	M54	등 통 증	2,569,350	16,477,944	17,299,645	346,848,140	269,113,099
2	M79	달리 분류되지 않은 기타 연조직 장애	1,178,472	5,589,019	5,855,666	118,779,522	91,148,583
3	S33	요추 및 골반의 관절 및 인대의 탈구, 염	889,899	4,119,340	4,257,266	97,773,946	71,848,001
4	M75	어깨 병 변	692,107	3,316,742	3,443,008	69,382,128	52,655,093
5	S93	발목 및 발부위의 관절 및 인대의 탈구, 염좌 및	660,396	2,559,340	2,629,044	55,301,633	40,243,399
6	K30	소 화 불 량	604,323	2,044,041	2,563,797	41,427,757	31,188,364
7	M62	기 타 근 육 장 애	599,730	2,593,568	2,719,619	53,980,036	40,816,484
8	M17	무릎 관절 증	543,656	3,711,638	3,892,571	80,054,993	64,232,509
9	U30	근 골격 계 및 결합 조직의 질환	398,427	1,653,728	1,742,313	33,987,433	25,845,734
10	S13	목 부위의 관절 및 인대의 탈구, 염좌 및	374,905	1,340,579	1,398,652	30,925,934	22,280,431
11	M25	달리 분류되지 않은 기타 관절장애	360,599	1,821,573	2,023,838	37,125,782	29,073,685
12	S63	손목 및 손부위의 관절 및 인대의 탈구, 염	326,119	1,184,116	1,218,015	24,820,927	18,098,845
13	J00	급 성 비 인 두 염 [감 기]	273,932	714,534	1,362,712	13,237,083	9,883,962
14	S43	견갑대의 관절 및 인대의 탈구, 염좌 및	268,131	1,185,373	1,226,225	25,717,627	18,935,166
15	S83	무릎의 관절 및 인대의 탈구, 염좌 및 긴	206,950	1,045,088	1,077,518	21,847,090	16,444,009
16	M77	기 타 골 부 착 부 병 증	136,834	603,212	630,439	12,472,180	9,097,481
17	R10	복 부 및 골 반 통 증	135,234	471,838	577,840	9,870,428	7,319,330
18	R51	두 통 증	131,950	516,157	568,901	10,453,612	8,015,129
19	G43	편 두 통 증	120,196	491,321	528,363	9,773,351	7,466,782
20	U24	신 경 계 통 의 질 환	116,537	579,162	607,665	11,966,425	9,475,059
21	M51	기 타 추 간 판 장 애	111,168	1,021,392	1,057,553	33,662,956	24,922,690
22	G44	기 타 두 통 증 후 군	97,428	405,356	437,360	8,229,747	6,288,928
23	U23	신 경 계 통 의 질 환	85,518	629,834	669,608	13,271,316	10,739,129
24	R42	현 기 및 어 지 러 움	82,984	375,635	420,450	7,493,183	5,802,233
25	S53	팔꿈치의 관절 및 인대의 탈구, 염좌 및	77,392	331,168	342,578	7,004,641	5,062,803
26	G51	안 면 신 경 장 애	75,451	907,808	935,624	20,144,036	15,038,784
27	J30	혈관운동성 및 알레르기성 비염	69,798	309,773	391,515	5,746,073	4,223,657
28	K29	위 염 및 십 이 지 장 염	65,170	239,787	319,074	4,822,810	3,602,199
29	M53	달리 분류되지 않은 기타 등병증	62,507	263,604	273,817	5,749,020	4,284,218
30	J31	만 성 비염, 비 인 두 염 및 인 두 염	59,214	271,006	351,274	4,972,012	3,631,625
31	R05	기 침	56,969	149,955	254,138	2,772,815	2,093,190
32	S80	아 래 다 리 의 표 재 성 손 상	53,569	223,449	230,600	4,564,924	3,488,523
33	F45	신 체 형 장 애	51,054	209,498	240,387	4,146,671	3,108,785
34	U67	심 실 증 (心 實 證)	50,476	239,273	268,823	4,804,136	3,598,417
35	M48	기 타 척 추 병 증	50,219	415,553	429,710	10,613,936	8,218,268
36	G47	수 면 장 애	48,551	260,084	284,472	4,874,190	3,715,506
37	S23	흉곽의 관절 및 인대의 탈구, 염좌 및 긴	47,918	157,142	163,775	3,417,330	2,554,060
38	U28	소 화 계 통 의 질 환	46,747	137,998	167,530	2,799,655	2,099,528
39	N94	여성 생식기관 및 월경주기와 관련된 통	43,337	158,577	171,780	3,246,590	2,287,334
40	M72	섬 유 모 세 포 장 애	42,389	212,887	219,272	4,347,479	3,215,038
41	M19	기 타 관 절 증	42,333	199,644	210,930	4,581,541	3,557,569
42	K59	기 타 기 능 성 장 장 애	41,034	146,656	181,048	2,791,570	2,108,110
43	M23	무릎 의 내 부 이 상	41,012	244,525	251,246	5,370,514	4,211,897
44	M24	기 타 명 시 된 관 절 이 상	40,339	189,454	199,425	3,985,021	3,056,203
45	M47	척 추 증	39,595	253,005	267,492	6,358,195	4,891,097
46	U68	비 병 증 (脾 病 證)	39,200	142,691	162,270	2,820,888	2,132,285
47	G24	근 긴 장 이 상	38,806	166,828	174,058	3,221,286	2,430,692
48	M70	사용, 과용 및 압박과 관련된 연조직 장애	37,196	161,410	168,521	3,294,994	2,468,311
49	J06	다발성 및 상세포염 부위의 급성 상기도	35,745	84,898	153,350	1,622,114	1,204,036
50	M50	경 추 간 판 장 애	34,479	267,678	275,624	8,310,230	6,034,590

Note : Based on the Treatment Month

제Ⅵ - 8 표

Table VI - 8

질병소분류별 입원 다빈도

Inpatient Benefits by Frequency

순위 Rank	상병 기호 I.C.D	상 병 병 Diseases	진료실인원 Patients	내원일수 Visits	급여일수 Reimbursed Days	진료비 Medical Expense	급여비 Benefit
1	M54	등 통 증	56,733	404,335	410,403	36,678,213	28,113,368
2	M17	를 관 절 증	28,427	139,878	141,921	16,879,216	13,187,452
3	S33	요추 및 골반의 관절 및 인대의 탈구, 염	26,315	350,748	353,338	20,643,019	15,369,976
4	M51	기 타 추 간 관 장 애	22,749	497,857	500,883	28,767,637	21,498,400
5	M79	달리 분류되지 않은 기타 연조직 장애	22,220	28,429	29,532	9,922,142	7,894,761
6	I69	뇌 혈 관 절 환 의 후 유 증	12,264	58,518	60,326	9,590,498	7,545,353
7	M25	달리 분류되지 않은 기타 관절장애	11,788	25,283	25,830	5,598,032	4,422,957
8	I63	뇌 경 색 증	9,653	115,748	117,677	10,795,973	8,240,771
9	M75	어 게 병 변	7,342	28,245	28,686	3,216,923	2,508,548
10	U23	신 경 계 통 의 절 환	6,976	8,506	8,863	3,799,549	3,053,311
11	G81	편 마 비	6,507	8,035	15,205	4,098,323	3,284,099
12	M50	경 추 간 관 장 애	6,065	109,913	110,875	6,046,736	4,530,038
13	M48	기 타 척 추 병 증	5,964	71,999	73,185	4,810,124	3,626,929
14	G51	안 면 신 경 장 애	5,495	75,941	76,501	5,384,831	4,048,658
15	F00	알츠하이머병에서의 치매 (G30.-+)	5,412	1,682	1,728	2,685,599	2,155,291
16	M62	기 타 근 육 장 애	5,122	6,546	6,846	1,857,784	1,478,185
17	F03	상 세 불 명 의 치 매	4,122	3,147	3,543	2,218,373	1,782,234
18	M47	척 추 증	3,807	40,210	40,811	2,712,043	2,053,219
19	S13	목 부위의 관절 및 인대의 탈구, 염좌 및	3,452	37,320	37,767	1,863,029	1,404,776
20	U24	신 경 계 통 의 절 환	3,446	2,405	2,428	1,562,032	1,255,100
21	S83	무릎의 관절 및 인대의 탈구, 염좌 및 긴	2,919	34,810	35,111	1,811,753	1,360,599
22	G20	파 킨 스 병	2,754	7,199	7,981	1,750,244	1,479,806
23	U30	근 골 격 계 및 결 합 조 직 의 절 환	2,747	923	1,064	963,804	773,275
24	M19	기 타 관 절 증	2,726	5,511	5,546	1,202,780	955,791
25	C50	유 방 의 악 성 신 생 물	2,290	17,044	17,629	1,134,232	1,024,417
26	K30	소 화 불 량	2,235	5,495	5,795	779,825	611,559
27	S93	발목 및 발부위의 관절 및 인대의 탈구,	2,202	19,700	19,821	937,551	716,696
28	I61	뇌 내 출 혈	2,192	34,978	35,242	3,175,299	2,432,182
29	M13	기 타 관 절 염	2,074	5,079	5,525	967,836	766,980
30	G82	하 반 신 마 비 및 사 지 마 비	2,043	7,487	9,537	1,560,431	1,266,917
31	R51	두 통	1,942	6,072	6,276	724,579	564,873
32	M23	를 의 내 부 이 상	1,859	26,343	26,585	1,458,308	1,100,677
33	S72	대 퇴 골 의 골 절	1,769	5,179	5,261	909,208	712,472
34	S32	요 추 및 골 반 의 골 절	1,738	20,099	20,416	1,368,313	1,036,846
35	R42	현 기 및 어 지 러 움	1,695	8,389	8,679	772,209	595,349
36	S43	견갑대의 관절 및 인대의 탈구, 염좌 및	1,686	16,540	16,629	857,419	649,134
37	S22	늑 골, 흉 골 및 흉 추 의 골 절	1,587	20,027	20,169	1,208,504	909,156
38	R10	복 부 및 골 반 통 증	1,439	11,606	13,206	731,783	559,965
39	I10	본 태 성 (일 차 성) 고 혈 압	1,395	1,565	1,844	559,888	444,316
40	M24	기 타 명 시 된 관 절 이 상	1,361	3,793	3,816	598,559	474,113
41	G44	기 타 두 통 증 후 군	1,130	5,655	5,821	524,226	405,794
42	M43	기 타 변 형 성 등 병 증	1,104	16,818	17,054	1,028,118	770,241
43	C16	위 의 악 성 신 생 물	1,083	7,004	7,195	520,007	461,981
44	I67	기 타 뇌 혈 관 절 환	1,020	15,406	15,898	1,007,078	779,856
45	C34	기 관 지 및 폐 의 악 성 신 생 물	986	6,891	7,326	517,010	461,511
46	G43	편 두 통	985	2,377	2,508	359,901	282,418
47	S82	발 목 을 포 함 한 아 래 다 리 의 골 절	884	11,935	11,993	640,713	481,485
48	C73	갑 상 샘 의 악 성 신 생 물	803	8,685	8,903	519,352	449,147
49	S06	두 개 내 손 상	793	8,627	8,897	668,083	508,704
50	J00	급 성 비 인 두 염 [감 기]	703	2,828	3,819	126,643	96,737

주 : 수진기준

상병 급여현황(한방 계)

of Disease(O.H&C Total)

(단위 : 명, 일, 천원)
Unit : Person, Day, KRW 1,000

순위 Rank	상병 기호 I.C.D	상 병 명 Diseases	진료실인원 Patients	내원일수 Visits	급여일수 Reimbursed Days	진료비 Medical Expense	급여비 Benefit
51	U20	전 신 질 환	680	307	307	204,608	163,887
52	S92	발 목 을 제 외 한 발 의 골 절	657	9,736	9,805	483,679	363,220
53	F01	혈 관 성 치 매	656	1,967	1,998	370,981	292,920
54	U60	기 병 증 (氣 病 證)	619	147	188	132,183	105,908
55	M16	고 관 절 증	617	4,260	4,318	372,026	288,041
56	G47	수 번 장 애	615	2,473	2,684	282,414	218,269
57	H81	전 정 기 능 의 장 애	604	5,337	5,487	345,137	260,774
58	M53	달 리 분 류 되 지 않 은 기 타 등 병 증	588	4,977	5,046	354,836	269,834
59	C18	결 장 의 악 성 신 생 물	583	3,663	3,848	301,535	270,379
60	U65	간 실 증 (肝 實 證)	583	1,042	1,221	152,846	119,455
61	S46	어깨 및 위팔 부위의 근육 및 힘줄의 손상	581	7,462	7,467	360,617	272,362
62	U67	심 실 증 (心 實 證)	577	1,459	1,474	235,441	186,881
63	U68	비 병 증 (脾 病 證)	559	329	339	175,795	141,205
64	E51	티 아 민 결 췌	557	161	161	216,108	173,622
65	C22	간 및 간 내 담 관 의 악 성 신 생 물	501	3,535	3,576	247,453	220,982
66	G57	하 지 의 단 일 신 경 병 증	495	1,152	1,153	249,385	197,627
67	E11	인 술 린 - 비 의 존 당 뇨 병	480	2,059	2,309	220,600	171,619
68	U71	신 병 증 (腎 病 證)	472	224	367	150,233	120,473
69	M77	기 타 골 부 착 부 병 증	457	1,841	1,854	172,828	134,675
70	B02	대 상 포 진	454	5,123	5,186	343,945	258,302
71	S23	흉곽의 관절 및 인대의 탈구, 염좌 및 긴	420	3,711	3,742	213,534	160,789
72	J45	천 식	414	4,441	4,497	257,434	197,148
73	I20	협 심 증	397	7,755	7,992	381,880	289,403
74	U62	기 혈 음 양 병 증 (氣 血 陰 陽 病 證)	393	72	100	148,057	118,733
75	U22	정 신 및 행 동 장 애	391	1,054	1,077	141,500	108,143
76	I60	지 주 막 하 출 혈	384	5,866	5,911	509,245	389,197
77	G45	일과성 대뇌허혈발작 및 관련 증후군	380	3,332	3,378	216,317	163,506
78	S63	손목 및 손부위의 관절 및 인대의 탈구,	377	1,587	1,605	120,087	94,000
79	C20	직 장 의 악 성 신 생 물	371	2,568	2,596	207,577	186,349
80	K59	기 타 기 능 성 장 장 애	371	889	929	126,664	100,160
81	M15	다 발 관 절 증	369	1,665	1,766	182,481	144,787
82	I64	출혈 또는 경색증으로 명시되지 않은 뇌	365	1,746	1,746	246,390	191,476
83	K29	위 염 및 십 이 지 장 염	360	2,117	2,153	176,473	135,298
84	S73	둔부의 관절 및 인대의 탈구, 염좌 및 긴	357	3,747	3,777	222,915	167,458
85	C56	난 소 의 악 성 신 생 물	352	2,732	2,877	197,262	177,186
86	M22	무 린 뼈 의 장 애	341	3,899	3,939	218,925	166,351
87	M20	손 가 락 및 발 가 락 의 후 천 변 형	327	4,997	5,022	222,180	169,212
88	S80	아 래 다 리 의 표 재 성 손 상	322	2,531	2,531	144,920	110,693
89	S52	아 래 팔 의 골 절	321	3,695	3,754	211,858	159,665
90	C25	체 장 이 자 의 악 성 신 생 물	310	2,457	2,518	143,934	127,760
91	R20	피 부 감 각 의 장 애	300	885	885	97,991	76,838
92	S42	어 깨 및 위 팔 의 골 절	288	3,106	3,128	183,618	140,076
93	M99	달 리 분 류 되 지 않 은 생 물 역 학 적 병 변	280	3,329	3,342	226,482	171,571
94	G90	자 율 신 경 계 통 의 장 애	279	3,403	3,474	223,844	169,240
95	R26	보 행 과 이 동 의 이 상	275	904	919	135,034	104,922
96	R25	이 상 불 수 의 운 동	266	1,308	1,390	143,800	111,843
97	R07	목 구 멍 및 가 습 의 통 증	264	1,687	1,689	115,409	88,704
98	M41	척 주 측 만 증	261	3,598	3,619	220,747	165,289
99	U61	혈 병 증 (血 病 證)	258	634	1,032	75,512	59,914
100	C53	자 궁 경 부 의 악 성 신 생 물	256	2,183	2,218	134,921	119,798

Note : Based on the Treatment Month

제 VI - 8 - 1 표

질병소분류별 입원 다빈도 상병 급여현황(한방 남자)

Table VI-8-1

Inpatient Benefits by Frequency of Disease(O.H&C Male)

(단위 : 명, 일, 천원)

Unit : Person, Day, KRW 1,000

주 : 수집기준

제Ⅵ - 8 - 2 표 질병소분류별 입원 다빈도 상병 급여현황(한방 여자)

Table VI - 8 - 2 Inpatient Benefits by Frequency of Disease(O.H&C Female)

(단위 : 명, 일, 천원)
Unit : Person, Day, KRW 1,000

순위 Rank	상병 기호 I.C.D	상 병 명 Diseases	진료실인원 Patients	내원일수 Visits	급여일수 Reimbursed Days	진료비 Medical Expense	급여비 Benefit
1	M54	등 통 증	41,943	290,984	295,304	27,159,328	20,851,943
2	M17	무릎 관절 증	22,934	116,761	118,607	13,850,339	10,816,735
3	S33	요추 및 골반의 관절 및 인대의 탈구, 염	16,586	223,765	225,530	13,158,110	9,802,681
4	M79	달리 분류되지 않은 기타 연조직 장애	16,203	21,590	22,411	7,363,356	5,857,313
5	M51	기타 추간관 장애	14,460	331,730	333,968	19,054,612	14,235,903
6	M25	달리 분류되지 않은 기타 관절 장애	8,987	19,180	19,557	4,320,828	3,414,595
7	I69	뇌혈관 질환의 후유증	6,673	31,905	32,525	5,334,384	4,191,881
8	M75	어깨 병변	5,411	20,310	20,635	2,389,068	1,864,983
9	I63	뇌경색증	5,198	59,397	60,585	5,756,335	4,398,853
10	M48	기타 척추 병증	4,333	53,238	54,097	3,607,530	2,721,649
11	F00	알츠하이머병에서의 치매 (G30.-+)	4,129	1,028	1,074	2,091,188	1,678,821
12	U23	신경계통의 질환	3,998	4,859	5,121	2,216,677	1,778,847
13	M50	경추간관 장애	3,839	73,201	73,916	4,014,402	3,007,466
14	M62	기타 근육 장애	3,508	4,337	4,569	1,279,205	1,017,813
15	G81	편마비	3,447	4,027	7,255	2,233,570	1,787,808
16	G51	안면신경 장애	3,150	46,497	46,951	3,283,956	2,471,443
17	F03	상세불명치매	3,031	2,314	2,709	1,665,460	1,338,176
18	M47	척추증	2,737	28,440	28,961	1,955,145	1,482,963
19	C50	유방의 악성 신생물	2,286	17,030	17,615	1,133,173	1,023,485
20	U24	신경계통의 질환	2,242	1,858	1,880	1,022,371	820,670
21	K30	소화불량	2,235	5,495	5,795	779,825	611,559
22	S13	목부위의 관절 및 인대의 탈구, 염좌 및	2,214	24,238	24,537	1,202,358	907,845
23	M19	기타 관절 증	2,098	4,279	4,312	931,081	740,499
24	U30	근골격계 및 결합조직의 질환	2,007	505	620	748,949	601,375
25	G20	파킨슨 병	1,962	5,063	5,793	1,265,174	1,071,617
26	S83	무릎의 관절 및 인대의 탈구, 염좌 및 긴	1,794	20,873	21,053	1,102,950	829,448
27	M13	기타 관절 염	1,652	4,293	4,727	790,180	626,345
28	R51	두통	1,522	5,021	5,184	583,893	455,272
29	S72	대퇴골의 골절	1,428	3,480	3,559	725,817	570,006
30	S93	발목 및 발부위의 관절 및 인대의 탈구,	1,427	12,705	12,780	613,259	469,247
31	M23	무릎의 내부 이상	1,404	19,012	19,184	1,063,966	803,922
32	S32	요추 및 골반의 골절	1,394	15,753	16,059	1,081,013	820,050
33	R42	현기 및 어지러움	1,257	6,627	6,862	588,314	453,010
34	R10	복부 및 골반 통증	1,167	9,792	11,200	617,078	472,083
35	S22	늑골, 흉골 및 흉추의 골절	1,136	13,671	13,754	856,107	646,027
36	S43	견갑대의 관절 및 인대의 탈구, 염좌 및	1,084	10,840	10,905	568,015	430,642
37	I61	뇌내출혈	1,051	16,633	16,689	1,553,865	1,186,789
38	I10	본태성(일차성)고혈압	1,000	955	1,234	400,988	319,264
39	M24	기타 명시된 관절 이상	983	2,755	2,778	417,493	330,580
40	G82	하반신마비 및 사지마비	953	2,824	3,790	702,216	566,927
41	G44	기타 두통 증후군	882	4,740	4,866	408,546	315,526
42	M43	기타 변형성 등병증	848	13,159	13,336	808,705	605,947
43	G43	편두통	784	2,096	2,220	294,689	230,539
44	C73	갑상샘의 악성 신생물	728	7,910	8,086	476,206	412,212
45	I67	기타 뇌혈관 질환	703	11,670	12,139	737,291	569,325
46	S82	발목을 포함한 아래다리의 골절	584	7,771	7,817	416,157	312,826
47	C16	위암	575	3,772	3,817	286,303	254,717
48	U20	전신질환	493	264	264	154,683	123,796
49	M16	고관절 증	486	3,163	3,202	290,256	224,879
50	J00	급성비인두염 [감기]	480	2,066	2,738	89,540	68,100

Note : Based on the Treatment Month

제Ⅵ - 9 표
Table VI - 9

질병소분류별 외래 다빈도
Outpatient Benefits by Frequency

순위 Rank	상병 기호 I.C.D	상 병 명 Diseases	진료실인원 Patients	내원일수 Visits	급여일수 Reimbursed Days	진료비 Medical Expense	급여비 Benefit
1	M54	등 통 증	4,240,158	25,021,420	26,239,009	503,239,894	387,055,749
2	M79	달리 분류되지 않은 기타 연조직 장애	1,833,722	8,429,726	8,817,290	170,304,469	129,945,955
3	S33	요추 및 골반의 관절 및 인대의 탈구, 염	1,802,362	7,307,446	7,554,055	162,063,185	117,880,903
4	S93	발목 및 발부위의 관절 및 인대의 탈구,	1,170,675	4,244,738	4,356,551	92,400,392	66,886,875
5	M75	어깨 병 변	1,093,846	5,097,899	5,288,093	104,720,970	78,939,618
6	M62	기타 근육 장애	956,389	4,000,542	4,188,068	82,359,046	61,981,005
7	M17	무릎 관절 증	697,156	4,615,568	4,847,234	85,517,912	68,771,057
8	S13	목 부위의 관절 및 인대의 탈구, 염좌 및	670,082	2,219,392	2,312,918	50,777,288	36,413,394
9	U30	근 골격계 및 결합조직의 질환	641,480	2,524,515	2,671,224	51,567,247	38,934,070
10	K30	소화불량	602,299	2,038,547	2,558,003	40,647,952	30,576,822
11	S63	손목 및 손부위의 관절 및 인대의 탈구,	568,651	1,938,777	1,990,630	41,039,114	29,810,534
12	M25	달리 분류되지 않은 기타 관절장애	520,066	2,573,208	2,852,615	47,486,650	36,960,389
13	S43	견갑대의 관절 및 인대의 탈구, 염좌 및	486,449	2,018,195	2,084,778	43,804,721	32,044,592
14	J00	급성비인두염 [감기]	450,304	1,179,014	2,263,617	21,663,503	16,223,934
15	S83	무릎의 관절 및 인대의 탈구, 염좌 및 긴	349,755	1,610,461	1,659,515	33,158,907	24,734,259
16	M77	기타 골부착부 병 증	238,088	1,019,359	1,060,165	21,170,479	15,406,553
17	R10	복부 및 골반 통 증	190,015	631,733	778,783	12,672,970	9,383,398
18	U24	신경계통의 질환	172,852	919,582	966,948	17,403,842	13,802,838
19	R51	두통	172,294	669,221	741,988	12,996,654	9,920,021
20	M51	기타 추간관 장애	170,946	1,165,517	1,217,179	25,348,062	18,248,768
21	G43	편두통	157,087	635,990	686,175	12,402,256	9,442,919
22	J30	혈관운동성 및 알레르기성 비염	153,431	699,893	883,543	12,974,997	9,554,799
23	S53	팔꿈치의 관절 및 인대의 탈구, 염좌 및	149,854	605,012	624,172	12,886,839	9,297,856
24	J31	만성비염, 비인두염 및 인두염	133,432	626,903	810,413	11,474,052	8,379,002
25	G44	기타 두통 증후군	129,638	532,203	575,914	10,490,202	7,979,199
26	U23	신경계통의 질환	129,065	1,149,300	1,221,277	20,379,678	16,510,545
27	G51	안면신경장애	119,264	1,528,638	1,576,159	30,217,606	22,313,312
28	R42	현기증 및 어지러움	112,231	527,545	594,235	9,845,815	7,652,601
29	M53	달리 분류되지 않은 기타 등병 증	98,184	404,308	419,953	8,620,793	6,391,292
30	S23	흉곽의 관절 및 인대의 탈구, 염좌 및 긴	94,467	278,017	289,634	6,116,377	4,500,770
31	R05	기침	89,188	229,925	399,283	4,206,768	3,176,076
32	S80	아래다리의 표제성 손상	87,389	333,240	343,769	6,839,563	5,165,237
33	M72	섬유모세포 장애	70,158	338,104	348,596	6,907,964	5,102,923
34	M48	기타 척추 병 증	69,823	555,965	578,989	10,833,593	8,458,912
35	F45	신체형 장애	69,795	278,655	320,738	5,494,267	4,112,383
36	U67	심실증 (心實證)	67,639	317,019	356,559	6,183,242	4,610,303
37	U28	소화계통의 질환	66,398	186,141	228,268	3,768,558	2,823,831
38	G47	수면 장애	66,274	358,148	394,246	6,494,854	4,954,351
39	K29	위염 및 십이지장염	64,845	237,670	316,921	4,646,337	3,466,901
40	M24	기타 명시된 관절 이상	62,427	284,606	298,208	5,524,671	4,201,482
41	M70	사용, 과용 및 압박과 관련된 연조직 장애	61,077	252,864	264,176	5,124,810	3,817,858
42	M19	기타 관절 증	59,903	282,644	299,598	5,360,619	4,123,519
43	M50	경추간관 장애	59,503	384,611	398,290	8,640,602	6,036,385
44	U68	비병증 (脾病證)	59,410	207,182	238,336	3,915,977	2,957,554
45	M47	척추 증	59,406	351,457	373,255	7,002,373	5,361,687
46	M23	무릎의 내부 이상	57,709	311,126	320,105	6,021,269	4,723,582
47	J06	다발성 및 상세불명 부위의 급성 상기도	57,193	134,712	244,305	2,537,534	1,889,851
48	S30	복부, 아래등 및 골반의 표제성 손상	54,630	212,582	220,225	4,307,938	3,321,287
49	H93	달리 분류되지 않은 귀의 기타 장애	53,489	408,484	439,172	7,746,141	5,823,620
50	G24	근긴장 이상	51,517	226,420	235,823	4,342,385	3,259,877

주: 수진기준

상병 급여현황(한방 계)

of Disease(O.H&C Total)

(단위 : 명, 일, 천원)

Unit : Person, Day, KRW 1,000

순위 Rank	상병 기호 I.C.D	상 병 명 Diseases	진료실인원 Patients	내원일수 Visits	급여일수 Reimbursed Days	진료비 Medical Expense	급여비 Benefit
51	G57	하 지 의 단 일 신 경 병 증	47,419	259,832	272,130	4,830,457	3,809,926
52	N94	여성 생식기관 및 월경주기와 관련된 통	43,267	157,847	171,046	3,207,855	2,258,017
53	S96	발목 및 발 부위의 근육 및 힘줄의 손상	43,214	148,247	152,369	3,172,685	2,313,847
54	U65	간 실 증 (肝 實 證)	41,799	175,109	195,681	3,411,853	2,510,531
55	G56	팔 의 단 일 신 경 병 증	41,374	184,389	192,084	3,695,316	2,767,232
56	K59	기 타 기 능 성 장 장 애	40,680	145,767	180,119	2,664,905	2,007,949
57	M65	윤 활 막 염 및 힘줄 윤 활 막 염	40,005	174,647	179,622	3,553,294	2,641,039
58	S46	어깨 및 위팔 부위의 근육 및 힘줄의 손상	39,873	178,783	184,698	3,821,514	2,824,913
59	S76	둔부 및 대퇴 부위의 근육 및 힘줄의 손상	38,915	164,947	169,271	3,431,282	2,558,600
60	U33	발육지연. 발달장애 및 소아 청소년기 질	38,046	131,752	140,183	2,121,124	1,673,582
61	M13	기 타 관 절 염	36,066	181,216	208,208	3,128,773	2,414,942
62	S90	발 목 및 발 의 표 재 성 손 상	34,437	101,235	104,254	2,162,088	1,584,871
63	U79	장 부 겸 병 증 (臟 腑 兼 病 證)	31,925	114,663	127,904	2,257,735	1,717,114
64	R20	피 부 감 각 의 장 애	31,380	152,309	165,852	2,634,346	2,069,086
65	M60	근 육	30,953	128,890	133,345	2,648,928	2,012,819
66	S40	어 깨 및 위 팔 의 표 재 성 손 상	30,520	131,319	135,523	2,692,686	2,031,294
67	U64	간 허 증 (肝 虛 證)	30,112	122,872	130,832	2,282,425	1,704,949
68	R60	달 리 분 류 되 지 않 은 부 종	29,520	133,308	140,923	2,487,424	1,886,536
69	R07	목 구 멍 및 가슴 의 통 증	29,518	112,450	121,416	2,179,859	1,655,589
70	U20	전 신 질 환	28,066	86,315	101,820	1,575,298	1,196,866
71	U71	신 병 증 (腎 病 證)	26,910	128,088	140,280	2,252,536	1,727,645
72	K92	소 화 계 통 의 기 타 질 환	26,403	94,716	109,928	1,837,067	1,391,765
73	S70	둔 부 및 대 퇴 의 표 재 성 손 상	25,456	92,107	95,061	1,911,408	1,444,186
74	I69	뇌 혈 관 질 환 의 후 유 증	25,300	456,076	494,576	8,208,771	6,489,982
75	S60	손 목 및 손 의 표 재 성 손 상	25,244	76,794	79,186	1,594,795	1,176,476
76	U26	순 환 계 통 의 질 환	24,818	87,742	95,965	1,653,189	1,237,716
77	U66	심 허 증 (心 虛 證)	24,352	100,276	111,978	1,842,536	1,403,144
78	U22	정 신 및 행 동 장 애	24,114	109,403	128,242	2,241,106	1,669,812
79	S73	둔부의 관절 및 인대의 탈구, 염좌 및 긴	23,844	93,251	96,073	1,964,804	1,453,088
80	U78	장 부 겸 병 증 (臟 腑 兼 病 證)	23,804	102,033	114,408	1,938,453	1,445,990
81	M16	고 관 절 증	23,217	126,984	130,996	2,435,488	1,883,187
82	K07	치 아 열 굴 이 상 [부 정 교 합 포 함]	23,075	128,331	132,468	2,650,636	1,926,332
83	U32	여성 비뇨생식기 및 분만관련 질환	22,205	66,988	72,562	1,413,262	995,787
84	E51	티 아 민 결핍	22,019	117,220	121,599	2,160,853	1,725,200
85	R25	이 상 불 수 의 운 동	21,586	136,489	146,566	2,418,737	1,932,193
86	M76	발을 제외한 하지의 골부 착부병증	21,448	83,663	85,857	1,723,762	1,278,487
87	L20	아 토 피 피 부 염	21,196	132,776	146,740	2,223,849	1,667,781
88	F48	기 타 신 경 성 장 애	20,299	70,040	75,641	1,293,448	944,398
89	R63	음식 및 수액섭취에 관계된 증상 및 징후	19,664	55,605	64,725	1,092,769	826,806
90	H53	시 각 장 애	19,360	108,395	111,709	2,013,491	1,509,157
91	U60	기 병 증 (氣 病 證)	18,947	67,528	85,321	1,284,705	975,942
92	S86	아래다리 부위의 근육 및 힘줄의 손상	18,502	68,178	70,102	1,475,785	1,080,478
93	H81	전 정 기 능 의 장 애	18,159	99,702	107,484	1,923,731	1,464,357
94	R61	다 한 증	18,114	68,467	79,707	1,312,204	951,349
95	M22	무 료 뼈 의 장 애	17,692	102,647	106,461	1,901,857	1,490,582
96	R57	달 리 분 류 되 지 않 은 쇼 크	17,309	95,881	98,973	1,758,515	1,386,322
97	U69	폐 허 증 (肺 虛 證)	17,202	64,197	73,052	1,120,724	852,417
98	S50	아 래 팔 의 표 재 성 손 상	16,959	63,248	65,339	1,318,194	970,743
99	M46	기 타 염 증 성 척 추 병 증	16,396	78,449	80,175	1,663,170	1,239,765
100	N92	과 다 , 빈 발 및 불 규 칙 월 경	15,658	65,455	70,111	1,317,868	925,756

Note : Based on the Treatment Month

제Ⅵ - 9 - 1 표 질병소분류별 외래 다빈도 상병 급여현황(한방 남자)
Table VI - 9 - 1 Outpatient Benefits by Frequency of Disease(O.H&C Male)

(단위 : 명, 일, 천원)
Unit : Person, Day, KRW 1,000

순위 Rank	상병 기호 I.C.D	상 병 명 Diseases	진료실인원 Patients	내원일수 Visits	급여일수 Reimbursed Days	진료비 Medical Expense	급여비 Benefit
1	M54	등 통 증	1,704,010	8,834,460	9,234,668	183,551,082	138,794,593
2	S33	요추 및 골반의 관절 및 인대의 탈구, 염	925,244	3,411,871	3,522,319	77,447,349	55,835,584
3	M79	달리 분류되지 않은 기타 연조직 장애	670,639	2,862,297	2,984,035	58,888,303	44,654,685
4	S93	발목 및 발부위의 관절 및 인대의 탈구,	511,307	1,698,103	1,740,287	37,712,018	27,112,724
5	M75	어깨 병 변	406,671	1,801,467	1,865,720	37,727,910	28,149,507
6	M62	기타 근육 장애	360,040	1,411,311	1,473,018	29,658,214	22,182,333
7	S13	목 부위의 관절 및 인대의 탈구, 염좌 및	296,953	903,051	938,803	21,053,713	15,040,809
8	U30	근골격계 및 결합조직의 질환	245,017	871,292	929,531	18,328,763	13,689,712
9	S63	손목 및 손부위의 관절 및 인대의 탈구,	242,747	755,749	773,709	16,297,125	11,773,498
10	S43	견갑대의 관절 및 인대의 탈구, 염좌 및	219,234	843,662	869,458	18,655,109	13,540,068
11	J00	급성 비인두염 [감기]	176,811	466,546	903,643	8,515,960	6,408,073
12	M17	무릎 관절 증	174,285	1,020,691	1,073,270	19,313,258	15,355,283
13	M25	달리 분류되지 않은 기타 관절장애	168,124	770,815	848,334	14,681,696	11,301,300
14	S83	무릎의 관절 및 인대의 탈구, 염좌 및 긴	144,301	586,246	603,050	12,414,767	9,119,698
15	M77	기타 골부작부 병 증	101,564	417,388	430,973	8,823,844	6,406,813
16	J30	혈관운동성 및 알레르기성 비염	83,680	390,466	492,398	7,247,864	5,345,413
17	J31	만성 비염, 비인두염 및 인두염	74,251	356,087	459,337	6,514,214	4,756,802
18	S53	팔꿈치의 관절 및 인대의 탈구, 염좌 및	72,571	274,676	282,427	5,929,773	4,271,681
19	M51	기타 추간관 장애	70,736	475,855	493,594	10,739,718	7,561,981
20	U24	신경계통의 질환	58,524	342,278	361,163	6,459,788	5,148,449
21	R10	복부 및 골반 통 증	55,493	169,687	212,143	3,419,619	2,536,151
22	U23	신경계통의 질환	47,329	524,325	556,790	9,325,040	7,550,262
23	S23	흉곽의 관절 및 인대의 탈구, 염좌 및 긴	46,790	123,145	128,143	2,831,516	2,046,621
24	G51	안면신경장애	44,498	667,327	687,486	13,357,527	9,745,972
25	R51	두통	41,690	158,085	178,271	3,126,934	2,360,164
26	G43	편두통	37,609	146,765	160,032	2,923,594	2,206,675
27	M53	달리 분류되지 않은 기타 등병증	36,065	144,438	149,919	3,136,583	2,308,413
28	S80	아래다리의 표재성 손상	34,022	111,564	114,942	2,382,473	1,759,214
29	G44	기타 두통 증후군	32,971	131,587	143,420	2,669,001	2,005,797
30	R05	기침	32,328	80,289	145,516	1,464,908	1,106,876
31	R42	현기 및 어지러움	30,334	158,537	180,647	2,940,947	2,303,378
32	M50	경추간관장애	27,926	190,134	196,582	4,344,774	3,009,261
33	M72	섬유모세포장애	27,867	126,416	130,536	2,630,408	1,940,873
34	M70	사용, 과용 및 압박과 관련된 연조직 장애	24,055	92,799	97,000	1,923,580	1,421,641
35	M48	기타 척추 병 증	23,096	193,650	203,376	3,827,187	2,962,293
36	M24	기타 명시된 관절 이상	23,037	97,907	101,561	1,957,144	1,475,859
37	H93	달리 분류되지 않은 귀의 기타 장애	22,411	181,990	197,871	3,496,857	2,608,489
38	M47	척추 증	22,286	126,892	134,724	2,599,323	1,953,553
39	J06	다발성 및 상해불명 부위의 급성 상기도	21,617	50,555	91,891	955,010	715,533
40	S30	복부, 아래등 및 골반의 표재성 손상	20,957	72,277	75,141	1,512,764	1,145,784
41	U68	비병증 (脾 病 證)	20,608	64,780	76,365	1,227,379	931,464
42	U33	발육지연, 발달장애 및 소아 청소년기 질	20,376	72,920	77,468	1,168,381	921,713
43	U28	소화계통의 질환	19,737	48,181	60,776	984,110	736,336
44	M19	기타 관절 증	19,634	87,279	92,980	1,710,160	1,306,450
45	S96	발목 및 발 부위의 근육 및 힘줄의 손상	18,820	59,552	60,987	1,304,789	945,456
46	F45	신체형 장애	18,819	69,537	80,768	1,391,634	1,037,733
47	G47	수면 장애	18,091	100,037	111,880	1,832,622	1,402,615
48	M23	무릎의 내부 이상	17,964	85,613	88,043	1,714,721	1,315,606
49	S76	둔부 및 대퇴 부위의 근육 및 힘줄의 손상	17,930	65,596	67,259	1,413,378	1,034,554
50	U67	심실증 (心 實 證)	17,554	78,895	88,893	1,556,605	1,152,668

주 : 수진기준

제Ⅵ - 9 - 2 표 질병소분류별 외래 다빈도 상병 급여현황(한방 여자)

Table Ⅵ - 9 - 2 Outpatient Benefits by Frequency of Disease(O.H&C Female)

(단위 : 명, 일, 천원)
Unit : Person, Day, KRW 1,000

순위 Rank	상병 기호 I.C.D	상 병 명 Diseases	진료실인원 Patients	내원일수 Visits	급여일수 Reimbursed Days	진료비 Medical Expense	급여비 Benefit
1	M54	등 통 증	2,536,148	16,186,960	17,004,341	319,688,812	248,261,156
2	M79	달리 분류되지 않은 기타 연조직 장애	1,163,083	5,567,429	5,833,255	111,416,166	85,291,271
3	S33	요추 및 골반의 관절 및 인대의 탈구, 염	877,118	3,895,575	4,031,736	84,615,836	62,045,320
4	M75	어깨 병 변	687,175	3,296,432	3,422,373	66,993,060	50,790,110
5	S93	발목 및 발부위의 관절 및 인대의 탈구,	659,368	2,546,635	2,616,264	54,688,374	39,774,151
6	K30	소 화 불 량	602,298	2,038,546	2,558,002	40,647,933	30,576,805
7	M62	기 타 근 육 장애	596,349	2,589,231	2,715,050	52,700,832	39,798,671
8	M17	무릎 관절 증	522,871	3,594,877	3,773,964	66,204,655	53,415,774
9	U30	근 골격계 및 결합조직의 질환	396,463	1,653,223	1,741,693	33,238,484	25,244,358
10	S13	목 부위의 관절 및 인대의 탈구, 염좌 및	373,129	1,316,341	1,374,115	29,723,576	21,372,585
11	M25	달리 분류되지 않은 기타 관절장애	351,942	1,802,393	2,004,281	32,804,954	25,659,090
12	S63	손목 및 손부위의 관절 및 인대의 탈구,	325,904	1,183,028	1,216,921	24,741,990	18,037,036
13	J00	급성 비인두염 [감기]	273,493	712,468	1,359,974	13,147,544	9,815,861
14	S43	견갑대의 관절 및 인대의 탈구, 염좌 및	267,215	1,174,533	1,215,320	25,149,612	18,504,524
15	S83	무릎의 관절 및 인대의 탈구, 염좌 및 긴	205,454	1,024,215	1,056,465	20,744,140	15,614,561
16	M77	기 타 골 부 착 부 병 증	136,524	601,971	629,192	12,346,636	8,999,740
17	R10	복 부 및 골 반 통 증	134,522	462,046	566,640	9,253,350	6,847,247
18	R51	두 통	130,604	511,136	563,717	9,869,719	7,559,857
19	G43	편 두 통	119,478	489,225	526,143	9,478,662	7,236,243
20	U24	신 경 계 통 의 질 환	114,328	577,304	605,785	10,944,054	8,654,389
21	M51	기 타 추 간 판 장 애	100,210	689,662	723,585	14,608,345	10,686,787
22	G44	기 타 두 통 증 후 군	96,667	400,616	432,494	7,821,201	5,973,402
23	R42	현 기 및 어 지 러 움	81,897	369,008	413,588	6,904,869	5,349,223
24	U23	신 경 계 통 의 질 환	81,736	624,975	664,487	11,054,639	8,960,283
25	S53	팔꿈치의 관절 및 인대의 탈구, 염좌 및	77,283	330,336	341,745	6,957,065	5,026,175
26	G51	안 면 신 경 장 애	74,766	861,311	888,673	16,860,079	12,567,340
27	J30	혈관운동성 및 알레르기성 비염	69,751	309,427	391,145	5,727,133	4,209,386
28	K29	위 염 및 십 이 지 장 염	64,845	237,670	316,921	4,646,337	3,466,901
29	M53	달리 분류되지 않은 기타 등병증	62,119	259,870	270,034	5,484,210	4,082,879
30	J31	만성 비염, 비인두염 및 인두염	59,181	270,816	351,076	4,959,838	3,622,200
31	R05	기 침	56,860	149,636	253,767	2,741,860	2,069,200
32	S80	아 래 다 리 의 표 재 성 손 상	53,367	221,676	228,827	4,457,090	3,406,022
33	F45	신 체 형 장 애	50,976	209,118	239,970	4,102,633	3,074,650
34	U67	심 실 증 (心 實 證)	50,085	238,124	267,666	4,626,637	3,457,635
35	G47	수 면 장 애	48,183	258,111	282,366	4,662,232	3,551,736
36	S23	흉곽의 관절 및 인대의 탈구, 염좌 및 긴	47,677	154,872	161,491	3,284,862	2,454,149
37	M48	기 타 척 추 병 증	46,727	362,315	375,613	7,006,406	5,496,620
38	U28	소 화 계 통 의 질 환	46,661	137,960	167,492	2,784,448	2,087,495
39	N94	여성 생식기관 및 월경주기와 관련된 통	43,267	157,847	171,046	3,207,855	2,258,017
40	M72	섬 유 모 세 포 장 애	42,291	211,688	218,060	4,277,556	3,162,051
41	K59	기 타 기 능 성 장 장 애	40,680	145,767	180,119	2,664,905	2,007,949
42	M19	기 타 관 절 증	40,269	195,365	206,618	3,650,460	2,817,070
43	M23	무릎 의 내 부 이 상	39,745	225,513	232,062	4,306,548	3,407,976
44	M24	기 타 명 시 된 관 절 이 상	39,390	186,699	196,647	3,567,527	2,725,623
45	U68	비 병 증 (脾 病 證)	38,802	142,402	161,971	2,688,598	2,026,090
46	G24	근 긴 장 이 상	38,747	166,426	173,656	3,180,001	2,399,005
47	M47	척 추 증	37,120	224,565	238,531	4,403,050	3,408,134
48	M70	사용, 과용 및 압박과 관련된 연조직 장애	37,022	160,065	167,176	3,201,230	2,396,218
49	J06	다발성 및 상세포병 부위의 급성 상기도	35,576	84,157	152,414	1,582,524	1,174,318
50	S30	복부, 아래등 및 골반의 표재성 손상	33,673	140,305	145,084	2,795,173	2,175,503

Note : Based on the Treatment Month

제Ⅵ - 10 표
Table VI - 10

65세이상 노인 질병소분류별
Benefits by Frequency of Disease

순위 Rank	상병 기호 I.C.D	상 병 명 Diseases	진료실인원 Patients	내원일수 Visits	급여일수 Reimbursed Days	진료비 Medical Expense	급여비 Benefit
1	I10	본태성(일차성)고혈압	2,371,647	21,382,081	599,512,305	1,241,400,391	899,837,617
2	K05	치은염 및 치주질환	1,858,663	4,504,226	9,574,998	142,878,929	101,762,629
3	J20	급성기관지염	1,738,109	5,253,217	25,615,511	137,384,198	107,452,109
4	M54	등통증	1,402,967	11,179,884	45,242,948	289,205,712	223,795,470
5	M17	무릎관절증	1,326,068	12,229,955	71,804,824	692,138,507	521,997,281
6	K29	위염 및 십이지장염	1,098,666	2,900,206	29,678,853	104,131,520	75,675,478
7	E11	인슐린-비의존 당뇨병	905,984	8,165,216	200,510,168	633,862,023	444,657,363
8	M48	기타척추병증	830,057	7,272,007	46,230,057	368,025,082	268,204,391
9	L23	알레르기성 접촉피부염	817,810	2,293,520	13,078,202	53,967,844	42,350,157
10	K21	위식도역류병	813,340	2,433,218	39,769,702	128,610,305	88,381,788
11	J00	급성비인두염 [감기]	795,117	2,059,841	9,283,665	31,591,638	25,433,370
12	K04	치수 및 치근단주조직의 질환	786,282	3,021,998	4,713,675	96,023,517	68,768,965
13	J06	다발성 및 상해불명 부위의 급성 상기도	736,241	1,713,399	8,209,853	38,607,478	30,470,295
14	M79	달리 분류되지 않은 기타 연조직 장애	690,195	2,519,822	10,846,262	60,844,975	46,137,209
15	H10	결막	685,177	1,595,890	5,679,563	42,550,923	33,314,896
16	H25	노년성 백내장	677,476	2,401,921	9,386,665	304,698,042	239,163,739
17	H04	눈물계통의 장애	602,835	1,465,660	6,808,364	48,813,922	36,226,995
18	J30	혈관운동성 및 알레르기성 비염	581,536	1,380,290	9,090,304	35,413,025	27,120,178
19	M75	어깨병변	578,421	3,545,505	14,190,821	131,237,028	98,097,050
20	N40	전립선 의 증식증	571,486	3,220,652	105,105,621	245,050,451	167,356,233
21	K02	치아우식	554,242	933,883	1,300,961	30,765,261	21,662,574
22	M51	기타추간관장애	524,510	4,513,599	20,069,034	183,563,742	136,132,881
23	M47	척추증	512,460	3,880,034	15,186,552	117,159,219	89,607,578
24	J03	급성편도염	477,288	1,084,038	4,802,676	26,064,814	20,586,324
25	B35	피부사상균증	475,190	1,214,247	10,021,722	46,928,077	34,582,679
26	M81	병적골절이 없는 골다공증	471,276	1,906,053	31,678,686	103,315,576	72,069,872
27	M13	기타관절증	466,205	2,301,431	14,969,009	81,897,891	62,403,074
28	J40	급성인두만성인두명성되지 않은 기관지	438,738	1,147,374	6,547,995	38,986,708	28,594,782
29	K08	치아 및 지지구조의 기타 장애	427,218	1,436,389	2,232,991	306,119,024	157,565,806
30	J04	급성후두염 및 기관염	412,653	1,049,455	4,856,991	24,946,381	19,887,743
31	J02	급성인두염	410,837	917,109	4,123,862	20,639,959	16,374,989
32	E78	지질단백질대사장애 및 기타 지질증	372,348	1,272,435	45,255,376	83,675,727	58,045,175
33	L50	두드러기	362,850	910,034	6,020,727	21,971,518	16,816,923
34	M25	달리 분류되지 않은 기타 관절장애	359,158	1,501,089	8,289,526	37,201,931	26,955,155
35	S33	요추 및 골반의 관절 및 인대의 탈구, 염	348,201	1,502,371	5,271,506	42,191,629	32,170,410
36	A09	감염성 및 상해불명 기원의 기타 위장염	343,630	801,075	3,816,781	54,794,612	40,133,392
37	K59	기타 기능성 장 장애	337,957	744,103	8,334,812	27,130,197	18,881,735
38	H16	각막	333,870	864,244	3,181,584	25,637,363	19,753,517
39	J45	천식	331,515	1,461,165	13,455,736	73,942,206	53,145,363
40	H81	전정기능의 장애	322,661	970,605	12,500,316	53,658,641	37,244,752
41	I20	협심증	321,838	1,614,652	71,993,563	350,233,758	269,771,234
42	K58	자극성 장증후군	316,677	659,011	5,633,079	26,215,879	18,369,072
43	M19	기타관절증	314,570	1,401,296	12,613,040	63,395,526	46,083,408
44	I63	뇌경색	304,190	6,629,783	68,632,705	787,975,100	577,340,466
45	K25	위궤양	291,687	887,695	11,982,789	59,113,690	42,371,790
46	H60	외이염	279,611	860,036	2,294,372	15,906,366	12,812,535
47	N30	방광염	277,507	795,769	4,886,115	28,286,554	20,810,162
48	K03	치아경조직의 기타 질환	272,645	437,866	609,352	18,948,882	13,462,052
49	F00	알츠하이머병에서의 치매	264,787	12,985,961	47,883,104	956,841,354	699,778,942
50	H40	녹내장	261,380	1,066,618	6,645,106	64,881,488	44,821,351

주 : 수진기준 (한의분류 제외, 급여일수, 진료비와 급여비는 약국포함)

다빈도 상병 급여현황(계)

in elderly man above the age of 65(Total)

(단위 : 명, 일, 천원)
Unit : Person, Day, KRW 1,000

순위 Rank	상병 기호 I.C.D	상 병 명 Diseases	진료실인원 Patients	내원일수 Visits	급여일수 Reimbursed Days	진료비 Medical Expense	급여비 Benefit
51	R42	어 지 러 움	256,725	566,393	8,188,995	37,599,202	23,734,022
52	H35	기 타 망 막 장 애	248,394	820,158	11,266,558	77,119,033	60,713,000
53	M65	윤 활 막 염 및 힘 줄 윤 활 막 염	242,414	934,388	3,608,232	25,542,256	19,370,913
54	J01	급 성 부 비 동 염	224,455	561,198	2,635,768	15,219,422	11,657,486
55	K52	기 타 비 감 염 성 위 장 염 및 결 장 염	223,153	428,351	2,272,325	14,716,643	11,076,921
56	K12	구 내 염 및 관 련 병 변	216,332	466,159	1,579,595	10,550,908	8,086,002
57	Z46	기타장치의부착및조정을위하여보건서비스	208,367	303,807	340,454	12,288,337	7,199,870
58	R10	복 부 및 골 반 통 증	207,891	377,680	2,650,785	23,638,589	14,532,874
59	L30	기 타 피 부 염	201,948	472,061	2,924,537	12,069,420	8,977,481
60	J18	상 세 불 명 병 원 체 의 폐 렴	196,140	1,654,667	4,899,131	252,176,889	195,446,666
61	H52	굴 절 및 조 절 의 장 애	195,770	297,562	1,430,709	13,178,607	9,485,482
62	L24	자 극 물 접 촉 피 부 염	191,597	452,622	2,478,840	10,790,061	8,428,097
63	L03	연 조 직 염	187,940	623,276	2,314,351	26,613,455	19,878,701
64	E14	상 세 불 명 의 당 뇨 병	187,246	1,251,025	28,023,235	106,282,937	74,345,437
65	M50	경 추 간 판 장 애	185,641	1,335,994	5,413,847	49,620,034	36,284,189
66	I11	고 혈 압 성 심 장 병	179,898	1,136,941	37,581,937	95,908,328	67,361,666
67	H26	기 타 백 내 장	179,191	487,794	2,171,733	65,065,436	47,446,528
68	R07	목 구 명 가 슴 의 통 증	176,822	305,909	5,896,675	29,495,386	18,550,853
69	F32	우 울 병 에 피 소 드	169,820	1,338,888	25,969,638	77,218,931	52,690,816
70	F41	기 타 불 안 장 애	167,010	810,414	14,554,082	35,386,039	24,604,824
71	J32	만 성 부 비 동 염	164,854	553,430	2,666,819	20,857,377	15,213,488
72	B02	대 상 포 진	163,032	781,714	4,012,823	42,362,634	30,611,003
73	L21	지 루 피 부 염	161,989	407,213	2,646,860	10,575,079	8,075,279
74	H36	달 리 분 류 된 질 환 에 서 의 망 막 장 애	157,971	505,095	12,183,705	31,984,379	21,738,823
75	G47	수 변 장 애	149,972	498,207	9,157,483	16,479,573	12,151,646
76	J44	기 타 만 성 폐 색 성 폐 질 환	149,781	1,211,336	16,561,800	129,951,253	92,965,541
77	K30	소 화 불 량	149,177	293,992	2,913,116	9,723,634	6,564,797
78	R51	두 통	148,712	286,917	4,300,907	16,528,043	10,447,232
79	Z96	기 타 기 능 성 삽 입 물 의 존 재	148,208	567,439	2,356,169	18,975,869	14,124,564
80	J41	단순성 및 점액농성 만성 기관지염	142,229	393,801	2,516,537	11,657,649	8,840,028
81	M15	다 발 관 절 증	142,223	716,300	7,811,993	29,044,854	20,960,992
82	S23	홍곽의 관절 및 인대의 탈구, 염좌 및 긴	138,391	342,475	1,321,053	10,213,134	7,647,753
83	H11	결 막 의 기 타 장 애	133,438	254,877	965,897	9,698,221	7,017,839
84	N31	달 리 분 류 되 지 않 은 방광 의 신 경 근 육 기	130,278	440,505	11,111,101	28,618,167	19,503,561
85	G44	기 타 두 통 증 후 군	129,918	303,433	4,143,728	16,665,912	11,099,427
86	L02	피 부 의 농 양 , 종 기 및 큰 종 기	128,352	391,117	1,387,683	12,086,221	9,180,538
87	J42	상 세 불 명 의 만 성 기 관 지 염	125,042	367,705	2,852,903	13,756,908	10,014,336
88	K63	장 의 기 타 질 환	123,965	234,576	1,499,726	41,613,433	27,876,966
89	K27	상 세 불 명 부 위 의 소 화 성 궤 양	123,950	322,036	3,633,322	12,538,327	9,332,452
90	S22	늑 골 , 흉 골 및 흉 추 의 골 절	122,629	1,149,826	4,430,105	95,134,914	68,961,497
91	M77	기 타 골 부 착 부 병 증	121,616	466,739	1,938,300	11,557,142	8,628,232
92	J21	급 성 세 기 관 지 염	120,431	315,676	1,562,536	9,192,840	7,058,849
93	K76	간 의 기 타 질 환	118,463	236,559	3,269,668	15,872,117	10,722,551
94	S43	견갑대의 관절 및 인대의 탈구, 염좌 및	118,148	446,266	1,537,324	12,530,715	9,460,830
95	L29	가 러 움	117,631	288,001	2,802,281	7,990,301	5,600,098
96	S02	두 개 골 및 안 면 골 의 골 절	117,093	236,731	450,467	11,303,638	7,943,969
97	H01	눈 껍 질 의 기 타 염 증	116,726	258,401	1,109,592	7,693,117	5,744,195
98	J22	상 세 불 명 의 급 성 하 기 도 감 염	107,852	254,975	1,291,653	6,619,241	5,186,981
99	F51	비 기 질 성 수 면 장 애	106,083	451,577	8,907,719	15,944,587	11,228,114
100	L25	상 세 불 명 의 접 촉 피 부 염	106,058	240,838	1,267,403	5,462,661	4,295,801

Note : Based on the Treatment Month (excluding herbal medicine,including pharmacy in Treatment Days Treatment Amount and Benefit Amount)

제Ⅵ - 10 - 1 표

Table VI - 10 - 1

65세이상 노인 질병소분류별

Benefits by Frequency of Disease

순위 Rank	상병 기호 I.C.D	상 병 명 Diseases	진료실인원 Patients	내원일수 Visits	급여일수 Reimbursed Days	진료비 Medical Expense	급여비 Benefit
1	I10	본태성(일차성)고혈압	905,042	7,673,619	221,520,794	437,431,291	315,688,038
2	K05	치은염 및 치주질환	875,154	2,170,315	4,697,413	69,097,565	49,068,952
3	J20	급성기관지염	720,436	2,183,429	10,678,686	56,549,888	44,117,010
4	N40	전립선 의 증식증	571,486	3,220,652	105,105,621	245,050,451	167,356,233
5	M54	등통증	472,450	3,528,407	14,070,372	90,584,846	69,526,825
6	K29	위염 및 십이지장염	428,622	1,143,254	12,210,335	41,699,816	29,976,412
7	E11	인슐린-비의존 당뇨병	398,139	3,435,686	87,259,542	262,549,721	182,823,598
8	K04	치수 및 치근단주조직의 질환	388,767	1,534,924	2,426,857	48,842,826	34,904,711
9	L23	알레르기성 접촉피부염	347,980	1,085,334	6,695,850	26,333,165	20,519,473
10	M17	무릎관절증	340,786	2,762,398	16,308,069	123,794,222	92,235,647
11	K21	위-식도역류병	335,647	998,723	16,552,843	53,057,156	36,180,227
12	J00	급성비인두염 [감기]	332,320	869,491	3,950,653	13,300,087	10,653,408
13	J06	다발성 및 상설불명 부위의 급성 상기도	306,885	720,472	3,434,944	16,065,177	12,621,392
14	M48	기타 척추병증	279,256	2,508,059	16,031,157	126,992,839	91,919,653
15	J30	혈관운동성 및 알레르기성 비염	277,775	705,675	4,868,709	18,264,006	13,859,834
16	H25	노년성 백내장	265,148	936,628	4,089,513	115,822,110	90,570,195
17	K02	치아우식	256,129	443,170	625,122	14,754,230	10,330,812
18	M79	달리 분류되지 않은 기타 연조직 장애	246,300	873,436	3,621,541	20,713,422	15,677,600
19	H10	결막염	244,927	564,356	1,957,138	14,814,091	11,578,719
20	B35	피부사상균증	225,122	583,750	4,917,697	22,095,192	16,159,648
21	M75	어깨병변	205,423	1,278,155	5,141,806	47,148,493	34,985,086
22	H04	눈물계통의 장애	204,429	504,426	2,608,342	16,727,062	12,212,310
23	J03	급성편도염	193,233	440,797	1,963,110	10,568,925	8,334,508
24	K08	치아 및 지지구조의 기타 장애	191,586	611,671	992,728	124,832,098	64,342,865
25	J40	급성인지 만성인지 명시되지 않은 기관지	187,741	499,359	2,886,055	16,644,414	12,087,518
26	M51	기타 추간판 장애	178,549	1,552,665	6,932,068	64,949,377	47,721,218
27	J04	급성후두염 및 기관염	171,164	441,177	2,055,700	10,527,094	8,366,073
28	J02	급성인두염	168,926	379,153	1,708,709	8,519,087	6,738,872
29	M47	척추증	165,754	1,217,274	4,651,084	36,678,416	27,868,339
30	K59	기타 기능성 장 장애	163,082	384,297	4,407,230	13,647,889	9,431,791
31	I20	협심증	160,960	789,499	36,545,528	185,611,847	144,371,288
32	L50	두드러기	149,152	406,487	2,807,376	9,967,196	7,595,594
33	I63	뇌경색증	145,012	2,570,801	33,306,562	331,153,926	241,384,904
34	K58	자극성 장후균염	142,840	305,065	2,727,342	12,296,502	8,544,999
35	M13	기타관절	141,429	663,968	4,124,989	20,480,628	15,520,452
36	A09	감염성 및 상설불명 기원의 기타 위장염	140,662	310,385	1,509,609	19,518,382	14,257,606
37	S33	요추 및 골반의 관절 및 인대의 탈구, 염	137,165	564,231	1,970,622	15,285,537	11,612,723
38	K03	치아경조직의 기타 질환	135,973	223,078	310,915	9,995,189	7,071,237
39	J45	천식	132,708	588,617	5,723,515	28,446,770	20,386,160
40	K25	위궤양	128,698	396,904	5,492,581	28,218,784	20,124,387
41	M25	달리 분류되지 않은 기타 관절 장애	121,645	491,568	2,590,311	11,884,048	8,548,208
42	H16	각막염	118,874	308,026	1,099,699	9,157,964	7,016,699
43	H60	외이염	117,818	387,980	1,004,801	7,164,985	5,750,179
44	E78	지질단백질대사장애 및 기타 지질증	114,629	355,418	12,673,506	24,555,852	16,891,845
45	H40	녹내장	111,334	479,669	3,006,285	29,210,049	20,098,840
46	H81	전정기능의 장애	105,153	325,540	4,362,842	17,996,109	12,372,970
47	J44	기타 만성 폐색성 폐 질환	104,140	837,316	12,990,132	96,454,670	68,485,018
48	L21	지루피부염	103,109	271,900	1,833,709	7,193,004	5,454,761
49	M19	기타관절증	100,446	437,378	3,160,810	16,785,463	12,192,162
50	H35	기타 망막 장애	98,743	351,797	4,628,448	37,744,742	30,426,505

주 : 수진기준 (한의분류 제외, 급여일수, 진료비와 급여비는 약국포함)

다빈도 상병 급여현황(남자)

in elderly man above the age of 65 (Male)

(단위 : 명, 일, 천원)
Unit : Person, Day, KRW 1,000

순위 Rank	상병 기호 I.C.D	상 병 명 Diseases	진료실인원 Patients	내원일수 Visits	급여일수 Reimbursed Days	진료비 Medical Expense	급여비 Benefit
51	L30	기타 피부 부염	96,074	246,901	1,666,579	6,600,241	4,851,025
52	J01	급성 부비동염	95,977	246,449	1,168,618	6,585,689	5,035,457
53	J18	상세불명 병원체의 폐렴	92,765	860,996	2,574,457	143,282,574	111,544,751
54	R42	어지러움	92,182	209,436	3,308,394	14,100,871	8,682,993
55	K52	기타 비감염성 위장염 및 결장염	92,063	175,796	965,554	5,970,177	4,478,097
56	Z46	기타장치의부착및조정을위하여보건서비스	89,057	130,632	146,965	5,110,970	3,019,531
57	K12	구내염 및 관련 병변	87,297	188,947	629,944	4,181,521	3,193,962
58	M65	윤활막염 및 힘줄 윤활막염	87,173	337,237	1,314,462	9,118,970	6,900,513
59	L24	자극물 접촉피부염	86,099	225,554	1,319,494	5,516,725	4,276,824
60	L03	연조직	84,625	297,421	1,101,881	12,912,243	9,592,879
61	E14	상세불명의 당뇨병	82,881	527,116	12,367,349	45,372,901	31,584,076
62	R10	복부 및 골반 통증	82,458	148,104	1,044,179	9,611,422	5,847,397
63	H52	굴절 및 조절의 장애	79,419	120,423	547,965	5,155,886	3,696,280
64	R07	목구멍 및 가슴의 통증	76,977	132,913	2,487,495	12,863,592	8,097,578
65	M50	경추간판장애	76,061	590,437	2,439,713	22,570,198	16,345,318
66	K63	장외기타질환	73,645	136,548	892,141	24,457,586	16,211,837
67	F00	알츠하이머병에서의치매	71,229	2,751,294	11,897,417	207,063,732	151,043,937
68	J32	만성 부비동염	70,692	250,708	1,243,421	9,769,225	7,094,796
69	H36	달리 분류된 질환에서의 망막장애	66,548	214,448	5,047,185	13,785,502	9,198,519
70	G47	수면장애	64,273	222,353	3,990,054	7,129,906	5,235,158
71	M10	통풍	64,266	328,853	5,732,487	13,772,310	9,621,074
72	I11	고혈압성심장병	62,466	365,874	12,530,835	30,593,964	21,307,572
73	J41	단순성 및 점액농성만성기관지염	62,154	179,062	1,193,603	5,396,662	4,061,323
74	B02	대장포진	61,772	299,954	1,595,544	15,682,726	11,228,508
75	H26	기타 백내장	61,193	170,146	774,114	22,370,426	16,300,310
76	S02	두개골 및 안면골의 골절	60,128	125,236	246,023	6,687,845	4,708,961
77	L02	피부의농양, 종기 및 큰종기	59,671	195,345	698,912	5,965,091	4,506,974
78	H11	결막의기타장애	59,311	111,484	399,719	4,093,796	2,952,991
79	K30	소화불량	59,209	119,150	1,184,935	3,947,557	2,647,878
80	J42	상세불명의만성기관지염	57,644	177,793	1,456,269	6,774,263	4,874,175
81	K76	간의기타질환	56,685	119,545	1,720,547	7,754,859	5,214,095
82	I25	만성허혈성심장병	55,936	259,344	12,115,832	62,651,862	48,277,519
83	L29	가려움	54,938	148,352	1,712,510	4,405,275	2,970,965
84	F41	기타 불안장애	54,359	272,419	4,890,685	11,680,002	8,079,822
85	M77	기타 골부착부병증	53,273	213,914	891,336	5,302,413	3,943,661
86	N18	만성신장질환	51,719	2,075,442	14,121,749	381,352,876	332,494,526
87	S61	손목 및 손의열린상처	51,628	202,396	515,308	6,424,973	4,549,028
88	F32	우울병에피소드	51,469	416,690	7,494,370	23,543,796	16,078,724
89	R51	두통	50,968	100,057	1,492,309	5,606,770	3,476,818
90	Z96	기타기능성삽입물의존재	50,791	199,728	780,769	6,445,042	4,796,137
91	C16	위의악성신생물	50,254	680,279	4,490,515	139,753,190	129,102,591
92	S01	머리의열린상처	49,185	163,301	398,741	7,800,446	4,886,531
93	S23	흉곽의관절및인대의탈구, 염좌 및 긴	49,096	118,137	455,297	3,425,437	2,558,825
94	J21	급성세기관지염	48,645	130,476	653,817	3,783,504	2,898,030
95	C61	전립선의악성신생물	47,919	591,075	9,296,591	128,072,333	119,041,142
96	K27	상세불명부위의소화성궤양	47,086	127,964	1,528,973	5,087,236	3,749,939
97	I84	치핵	46,871	146,429	839,584	12,878,553	9,820,822
98	F51	비기질성수면장애	46,420	210,529	4,121,994	7,430,417	5,182,364
99	H90	전음성및각진경성난청	45,963	86,355	515,553	4,591,501	3,056,335
100	I48	심방세동및조동	45,920	256,961	10,637,621	33,821,602	24,159,174

Note : Based on the Treatment Month (excluding herbal medicine,including pharmacy in Treatment Days Treatment Amount and Benefit Amount)

제Ⅵ - 10 - 2 표

Table VI - 10 - 2

65세이상 노인 질병소분류별

Benefits by Frequency of Disease

순위 Rank	상병 기호 I.C.D	상 병 명 Diseases	진료실인원 Patients	내원일수 Visits	급여일수 Reimbursed Days	진료비 Medical Expense	급여비 Benefit
1	I10	본 태 성 (일 차 성) 고 혈 압	1,466,605	13,708,462	377,991,511	803,969,099	584,149,579
2	J20	급 성 기 관 관 절 염	1,017,673	3,069,788	14,936,825	80,834,310	63,335,100
3	M17	무 료 관 절 증	985,282	9,467,557	55,496,755	568,344,284	429,761,634
4	K05	치 은 염 및 치 주 질 환	983,509	2,333,911	4,877,585	73,781,364	52,693,676
5	M54	등 통 증	930,517	7,651,477	31,172,576	198,620,866	154,268,646
6	K29	위 염 및 십 이 지 장 염	670,044	1,756,952	17,468,518	62,431,704	45,699,066
7	M48	기 타 척 추 병 증	550,801	4,763,948	30,198,900	241,032,244	176,284,738
8	E11	인 술 린 - 비 의 준 당 뇨 병	507,845	4,729,530	113,250,626	371,312,302	261,833,764
9	K21	위 식 도 역 류 병	477,693	1,434,495	23,216,859	75,553,149	52,201,560
10	L23	알 레 르 기 성 접 촉 피 부 염	469,830	1,208,186	6,382,352	27,634,679	21,830,684
11	J00	급 성 비 인 두 염 [감 기]	462,797	1,190,350	5,333,012	18,291,550	14,779,962
12	M79	달 리 분 류 되 지 않 은 기 타 연 조 직 장 애	443,895	1,646,386	7,224,721	40,131,554	30,459,609
13	H10	결 막 염	440,250	1,031,534	3,722,425	27,736,832	21,736,177
14	M81	병 적 골 절 이 없 는 골 다 공 증	437,855	1,788,896	29,892,719	97,589,830	68,058,620
15	J06	다 발 성 및 상 세 불 명 부 위 의 급 성 상 기 도	429,356	992,927	4,774,909	22,542,301	17,848,903
16	H25	노 년 성 백 내 장	412,328	1,465,293	5,297,152	188,875,932	148,593,543
17	H04	눈 물 계 통 의 장 애	398,406	961,234	4,200,022	32,086,860	24,014,685
18	K04	치 수 및 치 근 단 주 위 조 직 의 질 환	397,515	1,487,074	2,286,818	47,180,691	33,864,254
19	M75	어 개 병 변	372,998	2,267,350	9,049,015	84,088,536	63,111,964
20	M47	척 추 증	346,706	2,662,760	10,535,468	80,480,804	61,739,240
21	M51	기 타 추 간 관 장 애	345,961	2,960,934	13,136,966	118,614,365	88,411,662
22	M13	기 타 관 절 염	324,776	1,637,463	10,844,020	61,417,264	46,882,622
23	J30	혈 관 운 동 성 및 알 레 르 기 성 비 염	303,761	674,615	4,221,595	17,149,018	13,260,344
24	K02	치 아 우 식	298,113	490,713	675,839	16,011,031	11,331,762
25	J03	급 성 편 도 염	284,055	643,241	2,839,566	15,495,889	12,251,816
26	E78	지 질 단 백 질 대 사 장 애 및 기 타 지 질 증	257,719	917,017	32,581,870	59,119,875	41,153,331
27	N30	방 광	256,034	740,332	4,434,986	25,342,879	18,667,168
28	J40	급 성 인 지 만 성 인 지 명 시 되 지 않 은 기 관 지	250,997	648,015	3,661,940	22,342,294	16,507,264
29	B35	피 부 사 상 균 증	250,068	630,497	5,104,025	24,832,885	18,423,031
30	J02	급 성 인 두 염	241,911	537,956	2,415,153	12,120,872	9,636,117
31	J04	급 성 후 두 염 및 기 관 염	241,489	608,278	2,801,291	14,419,287	11,521,670
32	M25	달 리 분 류 되 지 않 은 기 타 관 절 장 애	237,513	1,009,521	5,699,215	25,317,883	18,406,947
33	K08	치 아 및 지 지 구 조 의 기 타 장 애	235,632	824,718	1,240,263	181,286,926	93,222,940
34	H81	전 정 기 능 의 장 애	217,508	645,065	8,137,474	35,662,532	24,871,782
35	H16	각 막 염	214,996	556,218	2,081,885	16,479,400	12,736,818
36	M19	기 타 관 절 증	214,124	963,918	9,452,230	46,610,063	33,891,246
37	L50	두 드 러 기	213,698	503,547	3,213,351	12,004,321	9,221,329
38	S33	요 추 및 골 반 의 관 절 및 인 대 의 탈 구, 염	211,036	938,140	3,300,884	26,906,092	20,557,687
39	A09	감 염 성 및 상 세 불 명 기 원 의 기 타 위 장 염	202,968	490,690	2,307,172	35,276,229	25,875,787
40	J45	천 식	198,807	872,548	7,732,221	45,495,436	32,759,202
41	F00	알 츠 하 이 머 병 에 서 의 치 매	193,558	10,234,667	35,985,687	749,777,621	548,735,006
42	K59	기 타 기 능 성 장 장 애	174,875	359,806	3,927,582	13,482,308	9,449,945
43	K58	자 극 성 장 증 후 균	173,837	353,946	2,905,737	13,919,378	9,824,073
44	R42	어 지 러 움	164,543	356,957	4,880,601	23,498,331	15,051,029
45	K25	위 궤 양	162,989	490,791	6,490,208	30,894,906	22,247,403
46	H60	외 이 염	161,793	472,056	1,289,571	8,741,381	7,062,355
47	I20	협 심 증	160,878	825,153	35,448,035	164,621,911	125,399,945
48	I63	뇌 경 색 증	159,178	4,058,982	35,326,143	456,821,174	335,955,562
49	M65	운 활 막 염 및 힘 줄 운 활 막 염	155,241	597,151	2,293,770	16,423,286	12,470,400
50	H40	녹 내 장	150,046	586,949	3,638,821	35,671,439	24,722,511

주 : 수진기준 (한의분류 제외, 급여일수, 진료비와 급여비는 약국포함)

다빈도 상병 급여현황(여자)

in elderly man above the age of 65(Female)

(단위 : 명, 일, 천원)
Unit : Person, Day, KRW 1,000

순위 Rank	상병 기호 I.C.D	상 병 명 Diseases	진료실인원 Patients	내원일수 Visits	급여일수 Reimbursed Days	진료비 Medical Expense	급여비 Benefit
51	H35	기 타 망 막 장 애	149,651	468,361	6,638,110	39,374,291	30,286,494
52	K03	치 아 정 조 직 의 기 타 결 환	136,672	214,788	298,437	8,953,693	6,390,814
53	K52	기 타 비 감 염 성 위 장 염 및 결 장 염	131,090	252,555	1,306,771	8,746,465	6,598,825
54	K12	구 내 염 및 관 련 병 변	129,035	277,212	949,651	6,369,387	4,892,040
55	J01	급 성 부 비 동 염	128,478	314,749	1,467,150	8,633,733	6,622,029
56	R10	복 부 및 골 반 통 증	125,433	229,576	1,606,606	14,027,166	8,685,477
57	Z46	기타장치의부착및조정을위하여보건서비스	119,310	173,175	193,489	7,177,367	4,180,339
58	F32	우 울 병 에 피 소 드	118,351	922,198	18,475,268	53,675,135	36,612,092
59	H26	기 타 백 내 장	117,998	317,648	1,397,619	42,695,010	31,146,218
60	I11	고 혈 압 성 심 장 병	117,432	771,067	25,051,102	65,314,364	46,054,094
61	H52	굴 절 및 조 절 의 장 애	116,351	177,139	882,744	8,022,721	5,789,202
62	F41	기 타 불 안 장 애	112,651	537,995	9,663,397	23,706,037	16,525,002
63	M50	경 추 간 판 장 애	109,580	745,557	2,974,134	27,049,836	19,938,871
64	L30	기 타 피 부 염	105,874	225,160	1,257,958	5,469,178	4,126,456
65	L24	자 극 물 접 촉 피 부 염	105,498	227,068	1,159,346	5,273,336	4,151,273
66	E14	상 세 불 명 의 당 뇨 병	104,365	723,909	15,655,886	60,910,036	42,761,361
67	J18	상 세 불 명 병 원 체 의 폐 렴	103,375	793,671	2,324,674	108,894,315	83,901,916
68	L03	연 조 직	103,315	325,855	1,212,470	13,701,212	10,285,823
69	M15	다 발 관 절 증	103,041	528,081	6,075,719	22,938,663	16,559,948
70	B02	대 상 포 진	101,260	481,760	2,417,279	26,679,908	19,382,495
71	R07	목 구 명 및 가슴의 통 증	99,845	172,996	3,409,180	16,631,794	10,453,275
72	R51	두 통	97,744	186,860	2,808,598	10,921,273	6,970,414
73	Z96	기 타 기능성 삼입물의존제	97,417	367,711	1,575,400	12,530,828	9,328,427
74	J32	만 성 부 비 동 염	94,162	302,722	1,423,398	11,088,152	8,118,691
75	N31	달리 분류되지 않은 방광의 신경근육기	93,422	308,052	7,450,002	18,627,147	12,674,654
76	N95	폐경기 및 기타 폐경기전후장애	92,345	250,808	8,353,285	9,300,042	6,182,730
77	H36	달리 분류된 질환에서의 망막장애	91,423	290,647	7,136,520	18,198,878	12,540,304
78	K30	소 화 불 량	89,968	174,842	1,728,181	5,776,077	3,916,920
79	S23	흉곽의 관절 및 인대의 탈구, 염좌 및 긴	89,295	224,338	865,756	6,787,698	5,088,928
80	G44	기 타 두 통 증 후 군	88,308	204,932	2,918,048	11,617,449	7,768,308
81	G47	수 번 장 애	85,699	275,854	5,167,429	9,349,666	6,916,488
82	S22	늑 골 , 흉 골 및 흉 추 의 골 절	85,170	864,290	3,409,327	72,111,004	52,267,441
83	N39	비 뇨 계 통 의 기 타 장 애	80,400	341,624	3,100,068	36,787,842	27,296,266
84	J41	단순성 및 점액농성 만성 기관지염	80,075	214,739	1,322,934	6,260,987	4,778,706
85	K27	상 세 불 명 부 위 의 소 화 성 케 양	76,864	194,072	2,104,349	7,451,092	5,582,513
86	H11	결 막 의 기 타 장 애	74,127	143,393	566,178	5,604,425	4,064,848
87	H01	눈 껍 폴 의 기 타 염 증	73,072	158,468	661,652	4,734,898	3,557,031
88	S43	견갑대의 관절 및 인대의 탈구, 염좌 및	72,509	270,282	920,823	7,524,449	5,702,172
89	J21	급 성 세 기 관 지 염	71,786	185,200	908,719	5,409,336	4,160,819
90	S32	요 추 및 골 반 의 골 절	71,551	1,001,871	4,137,024	89,456,048	64,701,511
91	L02	피 부 의 농 양 , 종 기 및 큰 종 기	68,681	195,772	688,771	6,121,130	4,673,564
92	M77	기 타 골 부 착 부 병 증	68,343	252,825	1,046,964	6,254,729	4,684,571
93	J42	상 세 불 명 의 만 성 기 관 지 염	67,398	189,912	1,396,634	6,982,645	5,140,161
94	J22	상 세 불 명 의 급 성 하 기도 감 염	63,240	147,893	749,068	3,887,012	3,050,556
95	L29	가 려 움	62,693	139,649	1,089,771	3,585,026	2,629,133
96	S93	발목 및 발부위의 관절 및 인대의 탈구,	61,780	200,268	673,464	6,187,930	4,561,060
97	K76	간 의 기 타 결 환	61,778	117,014	1,549,121	8,117,259	5,508,456
98	H93	달리 분류되지 않은 귀의 기타 장애	61,633	170,834	1,804,527	5,840,815	3,992,879
99	S13	목 부위의 관절 및 인대의 탈구, 염좌 및	61,542	208,380	756,460	5,936,101	4,493,628
100	G43	편 두 통	60,931	140,579	1,809,164	6,045,768	4,256,873

Note : Based on the Treatment Month (excluding herbal medicine,including pharmacy in Treatment Days Treatment Amount and Benefit Amount)

제Ⅵ - 11 표
Table VI - 11

65세이상 노인 질병소분류별
Inpatient Benefits by Frequency of Disease

순위 Rank	상병 기호 I.C.D	상 병 명 Diseases	진료실인원 Patients	내원일수 Visits	급여일수 Reimbursed Days	진료비 Medical Expense	급여비 Benefit
1	H25	노년성 백내장	193,633	296,676	444,230	234,030,946	187,660,264
2	J18	상세불명 병원체의 폐렴	76,775	1,288,201	1,772,284	231,428,495	182,156,763
3	F00	알츠하이머 병에서의 치매	69,175	11,809,150	11,996,492	821,613,132	608,476,029
4	I63	뇌경색증	68,455	5,182,478	5,913,823	568,365,807	431,087,257
5	M17	무릎관절증	53,762	1,404,775	2,272,160	319,010,279	250,012,736
6	M48	기타척추병증	49,763	884,815	1,527,808	118,747,146	90,800,945
7	S32	요추 및 골반의 골절	44,198	946,866	1,439,201	93,052,011	68,814,661
8	I20	협심증	43,172	307,899	941,104	158,153,601	142,802,340
9	S22	늑골, 흉골 및 흉추의 골절	42,217	760,294	1,159,843	75,380,900	55,846,067
10	E11	인슐린 - 비의존 당뇨병	35,098	1,167,393	1,635,655	99,977,584	75,093,110
11	S72	대퇴골의 골절	35,004	1,641,768	2,120,147	225,508,390	172,253,125
12	A09	감염성 및 상세불명 기원의 기타 위장염	33,182	245,770	470,210	34,063,110	26,150,088
13	M51	기타 추간판 장애	30,795	421,668	800,738	52,181,527	39,906,173
14	I10	본태성(일차성)고혈압	29,023	1,944,028	2,360,233	132,398,610	96,655,538
15	C34	기관지 및 폐의 악성 신생물	25,200	834,050	1,377,916	195,689,304	180,957,591
16	I69	뇌혈관 질환의 후유증	22,758	3,083,978	3,200,733	254,588,710	191,648,218
17	C16	위악성 신생물	22,507	618,921	1,047,452	130,974,674	121,105,054
18	J15	달리 분류되지 않은 세균 폐렴	22,488	392,113	522,880	66,217,999	52,039,193
19	K80	담석증	21,194	258,137	481,882	80,599,145	62,877,370
20	H26	기타 백내장	20,959	33,049	104,008	25,940,641	20,805,991
21	N18	만성 신장 질환	20,604	1,046,481	1,303,108	183,978,368	158,520,544
22	G20	파킨슨 병	19,540	2,558,580	2,716,662	213,008,208	172,718,438
23	S52	아래팔의 골절	19,318	261,287	419,322	43,810,319	33,744,007
24	J44	기타 만성 폐색성 폐 질환	19,297	586,772	786,190	69,272,382	53,038,235
25	F03	상세불명 치매	18,456	2,380,929	2,421,815	161,461,963	119,028,129
26	N40	전립선의 증식증	17,814	123,546	357,104	19,952,602	15,512,787
27	C22	간 및 간내담관의 악성 신생물	17,751	482,036	955,795	131,041,079	121,908,193
28	I84	치핵	17,702	57,645	97,631	16,302,401	13,155,256
29	I50	심부전	17,296	412,458	599,673	60,843,220	47,952,766
30	A41	기타 패혈증	17,079	327,808	368,037	71,726,469	57,585,781
31	S06	두개내손상	17,013	489,307	654,136	83,574,077	67,971,985
32	N39	비뇨계통의 기타 장애	16,951	214,881	352,611	35,931,848	27,973,592
33	H81	전정기능 장애	15,858	105,030	227,008	12,161,136	8,970,179
34	S82	발목을 포함한 아래 다리의 골절	15,239	319,139	454,858	37,439,318	28,452,049
35	M75	어깨 병	15,141	167,663	337,037	35,252,516	27,614,597
36	C18	결장의 악성 신생물	14,984	509,609	826,005	112,929,716	104,383,585
37	N10	급성 세뇨관 - 간질 신염	14,249	163,999	279,158	27,178,157	20,725,525
38	I25	만성 허혈성 심장병	13,923	166,840	380,405	53,755,748	47,217,136
39	G81	편마비	13,584	1,928,426	2,050,062	199,243,077	152,330,036
40	K63	장 의 기타 질환	13,444	55,902	127,654	14,425,720	11,390,573
41	I21	급성 심근경색증	12,934	170,115	313,075	103,938,875	96,227,484
42	J20	급성 기관지염	11,490	89,869	163,180	9,377,093	7,189,603
43	B02	대상포진	11,198	128,724	212,654	13,566,452	10,374,718
44	S33	요추 및 골반의 관절 및 인대의 탈구, 염	11,105	128,129	181,713	8,909,386	6,679,362
45	K40	사타구니 탈장	10,677	45,037	91,229	15,436,299	12,377,994
46	D12	결장, 직장, 항문 및 항문관의 양성 신생	10,421	37,247	89,993	9,251,234	7,266,701
47	I61	뇌출혈	10,364	1,048,539	1,138,913	128,293,228	101,023,931
48	Z51	기타의료를 위하여 보건서비스와 접하고	10,269	212,548	462,359	52,133,780	48,395,058
49	I67	기타 뇌혈관 질환	9,970	300,812	412,087	49,243,983	41,159,724
50	R42	어지러움	9,902	55,513	121,353	7,041,005	5,141,596

주: 수진기준 (한의분류 제외)

입원 다빈도 상병 급여현황(계)

in elderly man above the age of 65(Total)

(단위 : 명, 일, 천원)

Unit : Person, Day, KRW 1,000

순위 Rank	상병 기호 I.C.D	상 병 명 Diseases	진료실인원 Patients	내원일수 Visits	급여일수 Reimbursed Days	진료비 Medical Expense	급여비 Benefit
51	J45	천	9,743	236,713	315,552	22,773,456	17,165,122
52	I48	심 방 세 동 및 조 동	9,715	116,014	233,272	25,944,177	21,635,953
53	K25	위 궤	9,545	94,184	190,322	17,372,485	13,534,221
54	E14	상 세 불 명 의 당 뇨 병	9,504	311,339	411,118	29,610,806	22,459,700
55	M54	등 통 증	9,295	179,867	230,911	13,486,633	9,954,700
56	C61	전 립 선 의 악 성 신 생 물	9,055	224,972	350,076	34,902,842	31,756,159
57	K56	탈장이 없는 마비성 장폐색증 및 장폐색	9,004	104,944	162,815	18,776,484	14,711,329
58	D13	기타 및 부분불명의 소화계통의 양성 신	8,670	47,947	149,511	12,874,462	10,090,737
59	S42	어 깨 및 위 팔 의 골 절	8,482	181,063	261,548	25,931,965	19,828,295
60	M23	무릎 의 내 부 이 상	8,356	85,073	170,428	13,664,623	10,626,886
61	G45	일과성 대뇌허혈발작 및 관련 증후군	8,219	86,632	162,976	12,378,610	8,778,583
62	L03	연 조 직	8,136	103,318	164,951	12,473,623	9,572,001
63	C20	직 장 의 악 성 신 생 물	7,820	264,117	423,446	56,139,698	51,820,363
64	F01	혈 관 성 치 매	7,811	1,109,110	1,136,520	78,683,647	58,418,866
65	J69	고 체 및 액 체 에 의 한 폐 령	7,780	189,077	242,793	45,833,653	36,678,035
66	K35	급 성 충 수 염	7,778	55,545	89,831	20,148,164	15,956,229
67	K29	위 염 및 십 이 지 장 염	7,552	59,714	116,631	6,152,158	4,656,903
68	J40	급성인지 만성인지 명시되지 않은 기관지	7,392	65,902	123,881	7,582,132	5,793,171
69	M43	기 타 변 형 성 등 병 증	7,257	123,353	237,189	24,549,842	19,067,415
70	S83	무릎의 관절 및 인대의 탈구, 염좌 및 긴	7,107	87,898	142,514	9,792,610	7,461,966
71	K92	소 화 계 통 의 기 타 질 환	7,096	61,245	116,720	13,836,305	10,864,875
72	E87	수분, 전해질 및 산-염기균형의 기타장애	6,987	74,322	128,212	12,417,306	9,575,544
73	K21	위 - 식 도 역 류 병	6,936	54,559	124,800	6,106,972	4,630,367
74	C67	방 광 의 악 성 신 생 물	6,849	144,016	242,456	28,208,863	25,909,545
75	R07	목 구멍 및 가슴 의 통 증	6,762	19,480	77,219	6,231,437	4,882,150
76	K81	담 낭 염	6,605	86,558	142,695	22,900,088	17,787,801
77	M47	척 추 증	6,580	159,257	202,364	13,019,046	9,621,332
78	N17	급 성 신 부 전	6,304	105,801	149,807	23,732,371	18,745,947
79	F10	알코올 사용에 의한 정신 및 행동장애	6,166	785,490	845,119	51,067,455	38,044,480
80	S92	발 목 을 제 외 한 발 의 골 절	5,969	102,979	147,401	9,896,713	7,473,632
81	I83	하 지 의 정 맥 류	5,767	14,390	45,554	4,653,937	3,690,337
82	C25	혜 장 의 악 성 신 생 물	5,656	219,798	350,113	46,862,325	43,428,245
83	M80	병 적 골 절 을 동 반 한 골 다 공 증	5,601	77,763	214,500	9,474,324	7,074,566
84	M13	기 타 관 절 염	5,540	152,863	216,150	24,088,429	18,613,876
85	N20	신 장 및 요 관 의 결 석	5,476	33,330	80,957	10,219,393	7,949,088
86	H35	기 타 망 막 장 애	5,401	28,821	63,055	11,224,495	8,991,116
87	M50	경 추 간 판 장 애	5,384	73,570	130,375	10,591,579	8,136,395
88	A15	세균학적 및 조직학적으로 확인된 호흡기	5,316	163,563	222,995	23,306,035	20,080,891
89	S46	어깨 및 위팔 부위의 근육 및 힘줄의 손상	5,307	79,149	136,073	13,809,745	10,756,937
90	A04	기 타 세 균 성 장 감 염	5,131	58,606	94,150	8,958,355	6,979,742
91	R50	기 타 및 원 인 미 상 의 열	4,971	40,750	66,958	6,872,972	5,224,510
92	R10	복 부 및 골 반 통 증	4,838	24,412	52,320	3,756,706	2,798,037
93	L89	욕 창 궤 양 및 압 박 부 위	4,743	266,128	284,659	23,552,766	17,929,696
94	F32	우 울 병 에 파 소 드	4,637	230,634	283,864	17,357,384	13,031,070
95	C50	유 방 의 악 성 신 생 물	4,617	140,669	237,948	25,679,110	23,613,218
96	C73	갑 상 선 의 악 성 신 생 물	4,563	72,520	137,706	13,854,378	12,718,594
97	G82	하 반 신 마 비 및 사 지 마 비	4,561	613,131	656,767	63,785,715	49,242,777
98	C24	기타 및 담도의 상세불명 부분의 악성 신	4,468	156,244	243,231	40,019,919	37,218,244
99	M00	화 농 성 관 절 염	4,372	132,034	178,780	19,158,201	14,738,383
100	I11	고 혈 압 성 심 장 병	4,302	140,404	183,531	12,327,226	9,247,324

Note : Based on the Treatment Month (excluding herbal medicine)

제Ⅵ - 11 - 1 표

Table VI - 11 - 1

65세이상 노인 질병소분류별 Inpatient Benefits by Frequency of Disease

순위 Rank	상병 기호 I.C.D	상 병 명 Diseases	진료실인원 Patients	내원일수 Visits	급여일수 Reimbursed Days	진료비 Medical Expense	급여비 Benefit
1	H25	노년성 백내장	74,603	112,161	172,696	87,990,108	70,536,769
2	J18	상세불명 병원의 폐렴	38,776	683,076	945,722	132,225,003	104,578,157
3	I63	뇌경색	30,814	1,861,960	2,226,469	224,410,159	170,827,432
4	I20	협심증	22,901	136,154	496,693	88,871,854	81,021,608
5	C34	기관지 및 폐의 악성 신생물	18,224	573,764	981,351	143,965,110	133,447,557
6	N40	전립선의 증식증	17,814	123,546	357,104	19,952,602	15,512,787
7	M48	기타 척추병증	17,142	274,128	512,270	41,591,887	31,933,553
8	F00	알츠하이머병에서의 치매	17,018	2,439,986	2,501,616	170,651,920	126,671,170
9	C16	위악성 신생물	15,121	381,806	682,375	87,894,894	81,502,827
10	E11	인슐린 비의존 당뇨병	14,248	375,760	633,410	34,897,778	26,418,885
11	J44	기타 만성 폐색성 폐질환	13,690	367,017	521,695	47,697,509	36,676,079
12	C22	간 및 간내담관의 악성 신생물	12,242	304,112	648,085	89,266,113	83,203,902
13	M51	기타 추간판 장애	11,589	146,421	297,655	20,068,171	15,386,840
14	J15	달리 분류되지 않은 세균 폐렴	11,484	209,157	277,822	37,205,074	29,341,249
15	A09	감염성 및 상세불명 기원의 기타 위장염	11,126	78,225	153,318	11,130,658	8,571,122
16	N18	만성 신장 질환	10,974	457,130	594,979	87,463,326	75,542,533
17	S22	늑골, 흉골 및 흉추의 골절	10,354	163,647	251,151	17,681,495	13,148,802
18	K40	사타구니 탈장	10,233	42,710	87,017	14,712,526	11,804,021
19	K80	담석증	10,195	117,101	226,284	39,245,390	30,669,062
20	I69	뇌혈관 질환의 후유증	9,307	1,085,880	1,147,386	91,408,773	68,862,092
21	S06	두개 내손상	9,160	282,771	377,087	51,273,688	41,968,103
22	I84	치핵	9,131	28,788	50,922	8,349,567	6,743,077
23	I10	본태성(일차성)고혈압	9,072	421,696	685,101	27,968,071	20,338,459
24	C61	전립선의 악성 신생물	9,055	224,972	350,076	34,902,842	31,756,159
25	S32	요추 및 골반의 골절	8,959	173,412	274,204	19,019,147	14,096,124
26	C18	결장의 악성 신생물	8,483	252,524	441,377	63,602,045	59,064,299
27	S72	대퇴골의 골절	8,389	309,276	419,669	49,887,508	38,381,020
28	M17	무릎관절증	8,274	180,990	304,904	40,085,609	31,362,294
29	K63	장기타 질환	8,191	29,320	72,642	7,819,898	6,196,310
30	H26	기타 백내장	8,001	12,377	37,290	9,677,322	7,762,877
31	I25	만성 허혈성 심장병	7,572	64,145	188,570	30,190,661	27,006,496
32	I21	급성 심근경색증	7,161	76,249	158,344	59,535,154	55,458,087
33	A41	기타 패혈증	6,976	133,917	150,910	33,737,753	27,294,865
34	G20	파킨슨 병	6,496	671,008	734,034	59,192,393	48,353,154
35	D12	결장, 직장, 항문 및 항문관의 양성 신생물	6,412	21,408	53,667	5,504,425	4,333,525
36	Z51	기타의료를 위하여 보건서비스와 접촉하고	6,020	122,560	273,659	31,390,846	29,212,350
37	I50	심부전	5,910	112,338	185,873	20,880,236	16,727,116
38	F10	알코올 사용에 의한 정신 및 행동장애	5,759	740,862	796,221	48,066,995	35,808,245
39	G81	편마비	5,721	747,881	807,182	79,525,115	60,943,942
40	M75	어깨병변	5,684	59,717	124,300	12,847,992	10,068,857
41	C67	방광의 악성 신생물	5,505	106,767	188,904	22,211,137	20,462,478
42	D13	기타 및 부분불명의 소화계통의 양성 신생물	5,272	27,013	90,841	7,568,184	5,947,971
43	S82	발목을 포함한 아래 다리의 골절	5,242	105,539	153,114	13,705,368	10,453,910
44	F03	상세불명 치매	4,918	520,008	534,858	35,421,408	26,129,384
45	H81	전정기능 장애	4,762	30,639	68,924	3,717,943	2,724,694
46	K25	위궤양	4,712	42,355	91,638	8,959,209	7,010,548
47	C20	직장의 악성 신생물	4,707	141,152	244,360	33,730,602	31,276,998
48	J69	고체 및 액체에 의한 폐렴	4,687	117,517	151,033	29,569,586	23,682,391
49	K56	탈장이 없는 마비성 장폐색증 및 장폐색	4,672	50,896	80,053	9,728,084	7,679,545
50	I61	뇌내출혈	4,386	388,960	429,914	50,833,139	40,215,204

주: 수진기준 (한의분류 제외)

입원 다빈도 상병 급여현황(남자)

in elderly man above the age of 65 (Male)

(단위 : 명, 일, 천원)

Unit : Person, Day, KRW 1,000

순위 Rank	상병 기호 I.C.D	상 병 명 Diseases	진료실인원 Patients	내원일수 Visits	급여일수 Reimbursed Days	진료비 Medical Expense	급여비 Benefit
51	I48	심 방 세 동 및 조 동	4,335	40,790	97,257	12,187,265	10,462,790
52	E14	상 세 불 명 의 당 뇨 병	4,034	108,594	158,018	12,026,347	9,229,911
53	L03	연 조 직	4,022	48,170	79,007	6,061,188	4,650,808
54	J20	급 성 기 관 지 염	3,915	30,838	57,214	3,200,631	2,453,782
55	N39	비 뇨 계 통 의 기 타 장 애	3,777	52,864	88,977	9,086,683	7,118,538
56	K35	급 성 충 수 염	3,622	25,667	42,829	9,447,469	7,486,208
57	B02	대 상 포 진	3,570	38,225	65,744	4,221,814	3,231,997
58	K70	알 코 올 성 간 질 환	3,461	64,462	104,235	9,199,365	7,084,428
59	K92	소 화 계 통 의 기 타 질 환	3,399	25,883	51,652	6,652,222	5,256,981
60	R42	어 지 러 움	3,345	16,845	39,584	2,357,760	1,711,460
61	G45	일과성 대뇌허혈발작 및 관련 증후군	3,329	31,042	62,711	5,032,467	3,550,334
62	S33	요추 및 골반의 관절 및 인대의 탈구, 염	3,328	35,788	52,386	2,572,387	1,929,389
63	J45	천 식	3,267	63,613	91,984	6,377,934	4,805,958
64	K81	담 낭 염	3,248	37,862	66,578	11,452,631	8,913,255
65	I70	죽 상 경 화 증	3,244	58,761	105,192	21,121,070	16,820,237
66	N17	급 성 신 부 전	3,023	46,417	66,343	11,421,248	9,052,881
67	I67	기 타 뇌 혈 관 질 환	3,022	83,504	118,781	13,035,070	10,778,958
68	R07	목 구 명 가슴 의 통 증	2,937	8,139	34,880	2,744,809	2,170,934
69	N20	신 장 및 요 관 의 결 석	2,904	16,003	42,271	5,309,165	4,139,411
70	C25	체 장 의 악 성 신 생 물	2,890	103,655	172,586	24,413,880	22,692,869
71	A15	세균학적 및 조직학적으로 확인된 호흡기	2,730	77,611	108,275	12,218,999	10,567,256
72	I83	하 지 의 정 맥 류	2,729	6,984	22,501	2,304,560	1,825,213
73	J40	급성인지 만성인지 명시되지 않은 기관지	2,723	23,941	47,013	2,767,710	2,115,218
74	S52	아 래 팔 의 골 절	2,603	33,025	54,398	5,817,191	4,483,651
75	M54	등 통 증	2,595	43,096	61,752	3,417,773	2,526,679
76	F01	혈 관 성 치 매	2,575	305,507	319,478	21,957,349	16,309,677
77	C24	기타 및 담도의 상세포암 부분의 악성 신	2,499	81,720	131,923	22,903,579	21,347,641
78	M50	경 추 관 장 애	2,498	35,903	64,626	5,578,952	4,287,730
79	K29	위 염 및 십 이 지 장 염	2,465	19,005	38,606	2,045,756	1,553,276
80	M23	무릎 의 내 부 이 상	2,421	21,346	44,697	3,726,833	2,907,848
81	I65	뇌경색증을 유발하지 않은 뇌전동맥의 폐	2,390	27,509	63,684	9,598,383	8,332,512
82	S42	어깨 및 위 팔 의 골 절	2,379	40,804	62,852	6,265,280	4,784,716
83	E87	수분, 전해질 및 산-염기균형의 기타장애	2,359	21,718	40,068	4,247,398	3,299,774
84	S46	어깨 및 위팔 부위의 근육 및 힘줄의 손상	2,351	35,930	62,592	6,298,020	4,903,113
85	C15	식 도 의 악 성 신 생 물	2,344	83,890	143,883	22,083,034	20,610,697
86	S83	무릎의 관절 및 인대의 탈구, 염좌 및 긴	2,328	27,140	46,351	3,391,777	2,594,972
87	K21	위 - 식 도 역 류 병	2,296	16,526	42,371	1,889,836	1,435,550
88	H35	기 타 망 막 장 애	2,238	10,732	24,778	4,526,106	3,633,831
89	S92	발 목 을 제 외 한 발 의 골 절	2,230	38,036	55,907	4,051,612	3,065,819
90	G82	하 반 신 마 비 및 사 지 마 비	2,158	266,365	288,661	28,488,581	21,993,957
91	A16	세균학적으로나 조직학적으로 확인되지	2,127	44,451	67,045	8,003,500	6,926,038
92	M43	기 타 변 형 성 등 병 증	2,110	32,303	64,881	6,999,037	5,444,611
93	J93	기 흉	2,108	34,970	52,911	8,247,762	6,428,279
94	S62	손 목 및 손 부 위 의 골 절	2,102	22,089	36,940	2,938,983	2,254,592
95	R50	기 타 및 원 인 미 상 의 열	2,054	15,043	26,108	2,841,834	2,166,445
96	J90	달 리 분류 되지 않은 흉막삼출액	2,027	30,163	45,161	6,372,513	5,029,432
97	K74	간 의 섬유 증 및 경 화 증	1,995	43,147	67,173	6,552,416	5,098,986
98	K85	급 성 췌 장 염	1,968	22,825	40,227	5,100,216	3,913,102
99	M47	척 추 증	1,936	40,363	56,595	3,910,619	2,912,343
100	I71	대 동 맥 동 맥 류 및 박 리	1,921	36,740	60,959	26,532,135	23,983,894

Note : Based on the Treatment Month (excluding herbal medicine)

제Ⅵ - 11 - 2 표
Table VI - 11 - 2

65세이상 노인 질병소분류별
Inpatient Benefits by Frequency of Disease

순위 Rank	상병 기호 I.C.D	상 병 명 Diseases	진료실인원 Patients	내원일수 Visits	급여일수 Reimbursed Days	진료비 Medical Expense	급여비 Benefit
1	H25	노년성 백내장	119,030	184,515	271,534	146,040,838	117,123,494
2	F00	알츠하이머병에서의 치매	52,157	9,369,164	9,494,876	650,961,212	481,804,859
3	M17	무릎 관절 증	45,488	1,223,785	1,967,256	278,924,670	218,650,442
4	J18	상세불명 병원체의 폐렴	37,999	605,125	826,562	99,203,492	77,578,607
5	I63	뇌경색 증	37,641	3,320,518	3,687,354	343,955,647	260,259,825
6	S32	요추 및 골반의 골절	35,239	773,454	1,164,997	74,032,864	54,718,537
7	M48	기타 척추병 증	32,621	610,687	1,015,538	77,155,258	58,867,392
8	S22	늑골, 흉골 및 흉추의 골절	31,863	596,647	908,692	57,699,404	42,697,265
9	S72	대퇴골의 골절	26,615	1,332,492	1,700,478	175,620,881	133,872,105
10	A09	감염성 및 상세불명 기원의 기타 위장염	22,056	167,545	316,892	22,932,452	17,578,966
11	E11	인슐린 - 비의존 당뇨병	20,850	791,633	1,002,245	65,079,805	48,674,226
12	I20	협심증	20,271	171,745	444,411	69,281,747	61,780,732
13	I10	본태성(일차성)고혈압	19,951	1,522,332	1,675,132	104,430,538	76,317,079
14	M51	기타 추간판 장애	19,206	275,247	503,083	32,113,356	24,519,333
15	S52	아래팔의 골절	16,715	228,262	364,924	37,993,128	29,260,356
16	F03	상세불명 치매	13,538	1,860,921	1,886,957	126,040,556	92,898,744
17	I69	뇌혈관 질환의 후유증	13,451	1,998,098	2,053,347	163,179,937	122,786,126
18	N39	비뇨계통의 기타 장애	13,174	162,017	263,634	26,845,164	20,855,054
19	G20	파킨슨 병	13,044	1,887,572	1,982,628	153,815,814	124,365,284
20	H26	기타 백내장	12,958	20,672	66,718	16,263,319	13,043,114
21	N10	급성 세뇨관 - 간질 신염	12,404	140,830	239,773	22,944,232	17,472,043
22	I50	심부전	11,386	300,120	413,800	39,962,984	31,225,650
23	H81	전정기능의 장애	11,096	74,391	158,084	8,443,193	6,245,485
24	J15	탈리 분류되지 않은 세균 폐렴	11,004	182,956	245,058	29,012,925	22,697,943
25	K80	담석 증	10,999	141,036	255,598	41,353,755	32,208,307
26	A41	기타 패혈증	10,103	193,891	217,127	37,988,716	30,290,916
27	S82	발목을 포함한 아래 다리의 골절	9,997	213,600	301,744	23,733,950	17,998,139
28	N18	만성 신장 질환	9,630	589,351	708,129	96,515,042	82,978,011
29	M75	어깨 병변	9,457	107,946	212,737	22,404,524	17,545,740
30	I84	치핵	8,571	28,857	46,709	7,952,834	6,412,179
31	G81	편마비	7,863	1,180,545	1,242,880	119,717,962	91,386,094
32	S06	두개 내 손상	7,853	206,536	277,049	32,300,390	26,003,881
33	S33	요추 및 골반의 관절 및 인대의 탈구, 염	7,777	92,341	129,327	6,336,998	4,749,973
34	B02	대장 포진	7,628	90,499	146,910	9,344,639	7,142,721
35	J20	급성 기관지염	7,575	59,031	105,966	6,176,462	4,735,822
36	C16	위악성 신생물	7,386	237,115	365,077	43,079,780	39,602,227
37	C34	기관지 및 폐의 악성 신생물	6,976	260,286	396,565	51,724,194	47,510,034
38	I67	기타 뇌혈관 질환	6,948	217,308	293,306	36,208,913	30,380,766
39	M54	등통증	6,700	136,771	169,159	10,068,859	7,428,021
40	R42	어지러움	6,557	38,668	81,769	4,683,246	3,430,136
41	C18	결장악성 신생물	6,501	257,085	384,628	49,327,671	45,319,286
42	J45	천식	6,476	173,100	223,568	16,395,522	12,359,164
43	I25	만성 허혈성 심장병	6,351	102,695	191,835	23,565,087	20,210,641
44	S42	어깨 및 위팔의 골절	6,103	140,259	198,696	19,666,684	15,043,579
45	I61	뇌내출혈	5,978	659,579	708,999	77,460,089	60,808,726
46	M23	무릎의 내부 이상	5,935	63,727	125,731	9,937,790	7,719,038
47	I21	급성 심근경색증	5,773	93,866	154,731	44,403,721	40,769,397
48	J44	기타 만성 폐색성 폐 질환	5,607	219,755	264,495	21,574,872	16,362,157
49	C22	간 및 간내담관의 악성 신생물	5,509	177,924	307,710	41,774,966	38,704,291
50	E14	상세불명 당뇨병	5,470	202,745	253,100	17,584,460	13,229,790

주: 수진기준 (한의분류 제외)

입원 다빈도 상병 급여현황(여자)

in elderly man above the age of 65 (Female)

(단위 : 명, 일, 천원)

Unit : Person, Day, KRW 1,000

순위 Rank	상병 기호 I.C.D	상 병 명 Diseases	진료실인원 Patients	내원일수 Visits	급여일수 Reimbursed Days	진료비 Medical Expense	급여비 Benefit
51	I48	심 방 세 동 및 조 동	5,380	75,224	136,015	13,756,912	11,173,163
52	K63	장 의 기 타 질 환	5,253	26,582	55,012	6,605,822	5,194,262
53	F01	혈 관 성 치 매	5,236	803,603	817,042	56,726,298	42,109,189
54	M43	기 타 변 형 성 등 병 증	5,147	91,050	172,308	17,550,805	13,622,803
55	K29	위 염 및 십 이 지 장 염	5,087	40,709	78,025	4,106,402	3,103,627
56	G45	일과성 내뇌허혈발작 및 관련 증후군	4,890	55,590	100,265	7,346,144	5,228,249
57	K25	위 궤 양	4,833	51,829	98,684	8,413,276	6,523,673
58	S83	무릎의 관절 및 인대의 탈구, 염좌 및 긴	4,779	60,758	96,163	6,400,833	4,866,994
59	M80	병 적 골 절 을 동 반 한 골 다 공 증	4,742	69,090	183,715	8,191,270	6,108,608
60	J40	급성인지 만성인지 명시되지 않은 기관지	4,669	41,961	76,868	4,814,422	3,677,953
61	M47	척 추 증	4,644	118,894	145,769	9,108,428	6,708,989
62	K21	위 - 식 도 역 류 병	4,640	38,033	82,429	4,217,136	3,194,817
63	E87	수분, 전해질 및 산-염기균형의 기타장애	4,628	52,604	88,144	8,169,908	6,275,770
64	C50	유 방 의 악 성 신 생 물	4,533	138,015	233,565	25,200,307	23,172,702
65	K56	탈장이 없는 마비성 장폐색증 및 장폐색	4,332	54,048	82,762	9,048,401	7,031,784
66	M13	기 타 관 절 염	4,296	124,124	171,394	19,868,140	15,353,885
67	Z51	기타의료를 위하여 보건서비스와 접하고	4,249	89,988	188,700	20,742,934	19,182,709
68	K35	급 성 충 수 염	4,156	29,878	47,002	10,700,695	8,470,021
69	L03	연 조 직 염	4,114	55,148	85,944	6,412,435	4,921,194
70	D12	결장, 직장, 항문 및 항문관의 양성 신생	4,009	15,839	36,326	3,746,809	2,933,176
71	R07	목 구 명 및 가슴 의 통 증	3,825	11,341	42,339	3,486,628	2,711,215
72	S92	발 목 을 제 외 한 발 의 골 절	3,739	64,943	91,494	5,845,101	4,407,814
73	N81	여 성 생 식 기 탈 출	3,726	26,516	46,670	7,112,255	5,651,311
74	K92	소 화 계 통 의 기 타 질 환	3,697	35,362	65,068	7,184,083	5,607,894
75	C73	갑 상 선 의 악 성 신 생 물	3,619	61,035	112,434	11,031,513	10,095,580
76	D13	기타 및 부분불명의 소화계통의 양성 신	3,398	20,934	58,670	5,306,278	4,142,765
77	A04	기 타 세 균 성 장 감 염	3,388	38,503	61,740	5,723,041	4,443,034
78	K81	담 낭 염	3,357	48,696	76,117	11,447,457	8,874,547
79	N17	급 성 신 부 전	3,281	59,384	83,464	12,311,123	9,693,066
80	H35	기 타 망 막 장 애	3,163	18,089	38,277	6,698,388	5,357,284
81	I11	고 혈 압 심 심 장 병	3,152	114,741	142,114	9,751,820	7,291,034
82	F32	우 울 병 에 피 소 드	3,122	147,466	181,245	11,323,232	8,504,694
83	C20	직 장 의 악 성 신 생 물	3,113	122,965	179,086	22,409,096	20,543,365
84	J69	고 체 및 액 체 에 의 한 폐 렴	3,093	71,560	91,760	16,264,068	12,995,644
85	L89	욕 창 궤 양 및 압 박 부 위	3,087	187,089	197,741	15,959,868	12,113,308
86	R10	복 부 및 골 반 통 증	3,049	16,021	34,273	2,401,951	1,786,345
87	I83	하 지 의 정 맥 류	3,038	7,406	23,053	2,349,377	1,865,124
88	S46	어깨 및 위팔 부위의 근육 및 힘줄의 손상	2,956	43,219	73,481	7,511,725	5,853,825
89	R50	기 타 및 원 인 미 상 의 열	2,917	25,707	40,850	4,031,138	3,058,065
90	G56	팔 의 단 일 신 경 병 증	2,891	20,018	44,036	3,061,438	2,399,668
91	M50	경 추 간 판 장 애	2,886	37,667	65,749	5,012,627	3,848,665
92	M19	기 타 관 절 증	2,844	61,305	98,768	11,611,224	9,038,323
93	M00	화 농 성 관 절 염	2,832	89,770	120,419	12,800,114	9,846,827
94	C25	체 장 의 악 성 신 생 물	2,766	116,143	177,527	22,448,445	20,735,376
95	K52	기 타 비감염성 위장염 및 결장염	2,753	21,845	38,069	2,359,471	1,805,411
96	N30	방 광 염	2,718	30,519	52,980	3,720,818	2,852,764
97	I60	지 주 막 하 출 혈	2,636	214,774	240,135	45,627,646	39,309,421
98	E10	인 술 린 - 의 존 당 뇨 병	2,632	201,738	216,531	15,099,508	11,275,252
99	A15	세균학적 및 조직학적으로 확인된 호흡기	2,586	85,952	114,720	11,087,036	9,513,634
100	J46	천 식 지 속 상 태	2,574	46,276	67,629	5,707,404	4,368,289

Note : Based on the Treatment Month (excluding herbal medicine)

제Ⅵ - 12 표
Table VI - 12

65세이상 노인 질병소분류별
Outpatient Benefits by Frequency of Disease

순위 Rank	상병 기호 I.C.D	상 병 명 Diseases	진료실인원 Patients	내원일수 Visits	급여일수 Reimbursed Days	진료비 Medical Expense	급여비 Benefit
1	I10	본태성(일차성)고혈압	2,357,374	19,438,053	597,152,072	1,109,001,781	803,182,079
2	K05	치은염 및 치주질환	1,857,638	4,499,944	9,565,983	142,593,970	101,543,811
3	J20	급성기관지염	1,733,280	5,163,348	25,452,331	128,007,105	100,262,506
4	M54	등통증	1,399,277	11,000,017	45,012,037	275,719,079	213,840,770
5	M17	무릎관절증	1,322,227	10,825,180	69,532,664	373,128,228	271,984,545
6	K29	위염 및 십이지장염	1,094,966	2,840,492	29,562,222	97,979,362	71,018,575
7	E11	인슐린-비의존 당뇨병	895,099	6,997,823	198,874,513	533,884,439	369,564,252
8	M48	기타척추병증	819,716	6,387,192	44,702,249	249,277,936	177,403,446
9	L23	알레르기성 접촉피부염	817,604	2,290,235	13,070,940	53,784,422	42,211,248
10	K21	위식도역류병	810,306	2,378,659	39,644,902	122,503,333	83,751,421
11	J00	급성비인두염 [감기]	794,549	2,055,097	9,272,203	31,251,021	25,173,827
12	K04	치수 및 치근단주조직의 질환	786,037	3,019,857	4,708,348	95,722,988	68,540,891
13	J06	다발성 및 상해불명 부위의 급성 상기도	734,591	1,698,736	8,176,845	37,377,286	29,525,671
14	M79	달리 분류되지 않은 기타 연조직 장애	688,781	2,471,965	10,782,014	56,668,945	43,020,982
15	H10	결막	685,057	1,594,621	5,677,405	42,333,449	33,142,739
16	H25	노년성 백내장	640,213	2,105,245	8,942,435	70,667,096	51,503,475
17	H04	눈물계통의 장애	602,582	1,461,147	6,792,790	47,273,489	35,004,939
18	J30	혈관운동성 및 알레르기성 비염	581,202	1,378,124	9,082,121	35,232,490	26,981,628
19	M75	어깨병변	576,936	3,377,842	13,853,784	95,984,512	70,482,453
20	N40	전립선 의 증식증	569,411	3,097,106	104,748,517	225,097,848	151,843,446
21	K02	치아우식	553,944	932,902	1,298,698	30,731,819	21,636,321
22	M51	기타추간관장애	516,214	4,091,931	19,268,296	131,382,215	96,226,708
23	M47	척추증	508,894	3,720,777	14,984,188	104,140,173	79,986,246
24	J03	급성편도염	476,531	1,076,733	4,789,374	25,392,393	20,074,349
25	B35	피부사상균증	474,899	1,210,776	10,010,245	46,815,866	34,497,309
26	M81	병적골절이 없는 골다공증	469,493	1,850,887	31,581,764	99,888,287	69,569,192
27	M13	기타관절증	463,795	2,148,568	14,752,859	57,809,463	43,789,198
28	J40	급성인두염만성인두염명되지 않은 기관지	434,091	1,081,472	6,424,114	31,404,576	22,801,611
29	K08	치아 및 지지구조의 기타 장애	426,542	1,432,683	2,226,679	305,335,700	157,140,129
30	J04	급성후두염 및 기관염	412,257	1,045,118	4,848,433	24,472,609	19,526,852
31	J02	급성인두염	410,396	914,020	4,116,702	20,382,375	16,178,697
32	E78	지질단백질대사장애 및 기타 지질증	371,589	1,257,980	45,205,287	82,790,963	57,377,727
33	L50	두드러기	362,529	906,398	6,012,729	21,664,119	16,581,415
34	M25	달리 분류되지 않은 기타 관절장애	357,823	1,460,279	8,232,873	33,364,022	24,079,267
35	S33	요추 및 골반의 관절 및 인대의 탈구, 염	341,069	1,374,242	5,089,793	33,282,243	25,491,048
36	K59	기타기능성장장애	335,804	717,984	8,276,944	24,293,415	16,711,029
37	H16	각막	333,748	858,395	3,172,478	24,768,213	19,077,613
38	J45	천식	327,306	1,224,452	13,140,184	51,168,750	35,980,241
39	A09	감염성 및 상해불명 기원의 기타 위장염	323,028	555,305	3,346,571	20,731,502	13,983,304
40	H81	전정기능의 장애	315,663	865,575	12,273,308	41,497,505	28,274,573
41	K58	자극성장증후군	315,223	640,506	5,594,638	24,122,240	16,783,063
42	I20	협심증	313,118	1,306,753	71,052,459	192,080,156	126,968,894
43	M19	기타관절증	313,101	1,321,232	12,481,483	48,392,158	34,411,544
44	K25	위궤양	287,247	793,511	11,792,467	41,741,206	28,837,569
45	H60	외이염	279,543	857,670	2,290,457	15,589,902	12,570,655
46	N30	방광염	275,499	758,833	4,821,797	23,660,508	17,255,879
47	I63	뇌경색증	274,478	1,447,305	62,718,882	219,609,293	146,253,209
48	K03	치아경조직의 기타 질환	272,572	437,645	608,853	18,942,273	13,456,764
49	H40	녹내장	261,216	1,057,914	6,626,380	62,587,398	43,013,048
50	R42	어리움	251,141	510,880	8,067,642	30,558,197	18,592,426

주 : 수진기준 (한의분류 제외, 급여일수, 진료비와 급여비는 약국포함)

외래 다빈도 상병 급여현황(계)

in elderly man above the age of 65 (Total)

(단위 : 명, 일, 천원)

Unit : Person, Day, KRW 1,000

순위 Rank	상병 기호 I.C.D	상 병 명 Diseases	진료실인원 Patients	내원일수 Visits	급여일수 Reimbursed Days	진료비 Medical Expense	급여비 Benefit
51	H35	기 타 망 막 장 애	247,697	791,337	11,203,503	65,894,539	51,721,884
52	M65	윤 활 막 염 및 힘 줄 윤 활 막 염	241,389	906,402	3,555,013	21,836,106	16,507,877
53	J01	급 성 부 비 동 염	223,878	555,074	2,623,562	14,469,863	11,084,493
54	K52	기 타 비 감 염 성 위 장 염 및 결 장 염	220,131	395,667	2,213,560	11,051,660	8,269,309
55	K12	구 내 염 및 관 련 병 변	215,900	457,236	1,563,637	9,060,336	6,964,010
56	F00	알 츠 하 이 머 병 에 서 의 치 매	211,428	1,176,811	35,886,612	135,228,222	91,302,914
57	Z46	기타장치의부착및조정을위하여보건서비스	208,126	303,005	338,749	12,235,570	7,164,203
58	R10	복 부 및 골 반 통 증	204,713	353,268	2,598,465	19,881,883	11,734,837
59	L30	기 타 피 부 염	201,744	469,656	2,919,228	11,900,858	8,846,412
60	H52	굴 절 및 조 절 의 장 애	195,512	296,464	1,428,942	12,473,086	8,921,120
61	L24	자 극 물 접 촉 피 부 염	191,565	452,320	2,478,067	10,772,698	8,414,792
62	L03	연 조 직	184,838	519,958	2,149,400	14,139,832	10,306,700
63	M50	경 추 간 판 장 애	183,978	1,262,424	5,283,472	39,028,455	28,147,794
64	E14	상 세 불 명 의 당 뇨 병	181,904	939,686	27,612,117	76,672,131	51,885,737
65	I11	고 혈 압 성 심 장 병	177,456	996,537	37,398,406	83,581,102	58,114,342
66	H26	기 타 백 내 장	174,644	454,745	2,067,725	39,124,795	26,640,538
67	R07	목 구 멍 및 가 습 의 통 증	173,129	286,429	5,819,456	23,263,949	13,668,704
68	F32	우 울 병 에 피 소 드	167,972	1,108,254	25,685,774	59,861,547	39,659,746
69	F41	기 타 불 안 장 애	166,043	757,631	14,479,833	31,445,482	21,653,803
70	J32	만 성 부 비 동 염	164,137	537,858	2,625,656	16,352,631	11,661,207
71	L21	지 루 피 부 염	161,940	406,530	2,645,065	10,541,350	8,049,587
72	B02	대 상 포 진	160,714	652,990	3,800,169	28,796,182	20,236,284
73	H36	달 리 분 류 된 질환에 서 의 망 막 장 애	157,825	501,697	12,175,405	30,570,308	20,615,328
74	G47	수 면 장 애	149,444	483,698	9,131,008	15,455,713	11,392,124
75	K30	소 화 불 량	148,853	290,813	2,905,594	9,346,658	6,276,638
76	Z96	기 타 기 능 성 삽 입 물 의 존 제	147,921	558,703	2,345,445	18,041,704	13,411,368
77	R51	두	147,440	275,430	4,273,625	14,988,822	9,326,279
78	J18	상 세 불 명 병 원 체 의 폐 렴	144,657	366,466	3,126,847	20,748,394	13,289,903
79	J44	기 타 만 성 폐 색 성 폐 질 환	142,757	624,564	15,775,610	60,678,871	39,927,305
80	M15	다 발 관 절 증	141,758	681,494	7,769,395	25,190,168	18,062,272
81	J41	단순성 및 점액농성 만성 기관지염	141,466	382,957	2,498,072	10,601,592	8,032,951
82	S23	흉곽의 관절 및 인대의 탈구, 염좌 및 긴	137,405	325,994	1,296,511	9,056,816	6,783,139
83	H11	결 막 의 기 타 장 애	133,356	253,991	963,561	9,553,480	6,903,953
84	N31	달리 분류되지 않은 방광의 신경근육 기	129,454	416,549	11,064,242	26,244,011	17,710,307
85	G44	기 타 두 통 증 후 군	128,464	284,324	4,100,973	14,452,395	9,458,369
86	L02	피 부 의 농 양 , 종 기 및 큰 종 기	127,743	369,531	1,355,688	9,145,066	6,928,686
87	J42	상 세 불 명 의 만 성 기 관 지 염	123,731	337,489	2,810,021	10,946,759	7,899,374
88	K27	상 세 불 명 부 위 의 소 화 성 궤 양	123,417	313,814	3,619,381	11,347,229	8,420,230
89	M77	기 타 골 부 착 부 병 증	121,466	462,594	1,930,020	11,079,441	8,260,832
90	J21	급 성 세 기 관 지 염	119,691	307,445	1,548,801	8,189,394	6,293,910
91	L29	가 러 움	117,457	285,934	2,798,247	7,874,714	5,511,893
92	S43	견갑대의 관절 및 인대의 탈구, 염좌 및	117,199	424,523	1,503,121	10,275,632	7,747,533
93	K76	간 의 기 타 결 환	117,153	218,509	3,230,062	13,603,661	8,963,280
94	H01	눈 껍 질 의 기 타 결 증	116,699	258,248	1,109,174	7,656,676	5,715,624
95	S02	두 개 골 및 안 면 골 의 골 결	116,303	209,604	407,621	6,822,663	4,578,403
96	K63	장 의 기 타 결 환	116,079	178,674	1,372,072	27,187,713	16,486,393
97	J22	상 세 불 명 의 급 성 하 기 도 감 염	107,618	252,886	1,287,535	6,357,106	4,984,461
98	S22	늑 골 , 흉 골 및 흉 추 의 골 결	107,569	389,532	3,270,262	19,754,014	13,115,430
99	L25	상 세 불 명 의 접 촉 피 부 염	106,015	240,479	1,266,608	5,435,587	4,275,087
100	F51	비 기 질 성 수 면 장 애	105,844	444,195	8,896,404	15,425,992	10,832,583

Note : Based on the Treatment Month (excluding herbal medicine,including pharmacy in Treatment Amount and Benefit Amount)

제Ⅵ - 12 - 1 표

Table VI - 12 - 1

65세이상 노인 질병소분류별 Outpatient Benefits by Frequency of Disease

순위 Rank	상병 기호 I.C.D	상 병 명 Diseases	진료실인원 Patients	내원일수 Visits	급여일수 Reimbursed Days	진료비 Medical Expense	급여비 Benefit
1	I10	본태성(일차성)고혈압	900,477	7,251,923	220,835,693	409,463,220	295,349,579
2	K05	치은염 및 치주질환	874,619	2,168,262	4,692,492	68,967,615	48,968,929
3	J20	급성기관지염	718,730	2,152,591	10,621,472	53,349,257	41,663,228
4	N40	전립선 의 증식증	569,411	3,097,106	104,748,517	225,097,848	151,843,446
5	M54	등통증	471,364	3,485,311	14,008,620	87,167,073	67,000,145
6	K29	위염 및 십이지장염	427,339	1,124,249	12,171,729	39,654,060	28,423,136
7	E11	인슐린-비의존 당뇨병	393,800	3,059,926	86,626,132	227,651,943	156,404,714
8	K04	치수 및 치근단주조직의 질환	388,640	1,534,041	2,424,122	48,715,697	34,807,589
9	L23	알레르기성 접촉피부염	347,870	1,084,029	6,691,993	26,278,085	20,477,335
10	M17	무릎관절증	339,923	2,581,408	16,003,165	83,708,614	60,873,353
11	K21	위-식도역류병	334,610	982,197	16,510,472	51,167,321	34,744,677
12	J00	급성비인두염 [감기]	332,091	867,872	3,946,257	13,178,153	10,560,555
13	J06	다발성 및 상설불명 부위의 급성 상기도	306,271	715,463	3,422,652	15,648,632	12,302,185
14	J30	혈관운동성 및 알레르기성 비염	277,612	704,867	4,864,706	18,189,133	13,801,989
15	M48	기타척추병증	276,162	2,233,931	15,518,887	85,400,951	59,986,100
16	K02	치아우식	255,988	442,629	623,812	14,735,440	10,316,137
17	H25	노년성 백내장	250,780	824,467	3,916,817	27,832,002	20,033,426
18	M79	달리 분류되지 않은 기타 연조직 장애	245,799	860,693	3,601,326	19,432,130	14,710,037
19	H10	결막	244,876	564,020	1,956,466	14,747,081	11,525,264
20	B35	피부사상균증	224,939	581,623	4,909,774	22,049,627	16,124,805
21	M75	어깨병변	204,822	1,218,438	5,017,506	34,300,500	24,916,229
22	H04	눈물계통의 장애	204,325	503,408	2,604,013	16,351,988	11,913,941
23	J03	급성편도염	192,980	438,513	1,958,673	10,354,293	8,170,824
24	K08	치아 및 지지구조의 기타 장애	191,282	610,125	989,516	124,512,098	64,169,300
25	J40	급성인지 만성인지 명시되지 않은 기관지	186,037	475,418	2,839,042	13,876,704	9,972,300
26	M51	기타추간관장애	175,811	1,406,244	6,634,413	44,881,205	32,334,378
27	J04	급성후두염 및 기관염	171,033	439,546	2,052,311	10,347,514	8,229,910
28	J02	급성인두	168,761	378,065	1,706,078	8,431,830	6,672,672
29	M47	척추증	164,704	1,176,911	4,594,489	32,767,797	24,955,995
30	K59	기타기능성장장애	162,149	373,002	4,380,463	12,478,885	8,539,116
31	I20	협심증	156,563	653,345	36,048,835	96,739,993	63,349,680
32	L50	두드러기	148,989	405,015	2,803,938	9,869,244	7,520,913
33	K58	자극성장증후군	142,334	299,073	2,714,003	11,599,154	8,015,352
34	M13	기타관절염	140,874	635,229	4,080,233	16,260,339	12,260,461
35	K03	치아경조직의 기타 질환	135,933	222,888	310,631	9,992,004	7,068,689
36	S33	요추 및 골반의 관절 및 인대의 탈구, 염	135,005	528,443	1,918,236	12,713,150	9,683,334
37	A09	감염성 및 상설불명 기원의 기타 위장염	133,783	232,160	1,356,291	8,387,724	5,686,483
38	I63	뇌경색증	133,318	708,841	31,080,093	106,743,767	70,557,472
39	J45	천식	131,246	525,004	5,631,531	22,068,836	15,580,202
40	K25	위궤양	126,576	354,549	5,400,943	19,259,575	13,113,839
41	M25	달리 분류되지 않은 기타 관절 장애	121,267	482,621	2,575,762	10,941,408	7,833,671
42	H16	각막염	118,822	305,363	1,095,249	8,735,213	6,687,056
43	H60	외이염	117,786	386,436	1,002,406	6,945,056	5,582,892
44	E78	지질단백질대사장애 및 기타 지질증	114,275	350,672	12,642,409	24,329,542	16,716,958
45	H40	녹내장	111,266	475,303	2,996,868	28,038,934	19,173,566
46	H81	전정기능의 장애	103,093	294,901	4,293,918	14,278,166	9,648,277
47	L21	지루피부염	103,070	271,346	1,832,088	7,163,910	5,433,047
48	J44	기타 만성 폐색성 폐 질환	100,129	470,299	12,468,437	48,757,161	31,808,939
49	M19	기타관절증	100,037	418,619	3,128,021	13,393,319	9,558,621
50	H35	기타망막장애	98,433	341,065	4,603,670	33,218,636	26,792,674

주 : 수진기준 (한의분류 제외, 급여일수, 진료비와 급여비는 약국포함)

외래 다빈도상병 급여현황(남자)

in elderly man above the age of 65 (Male)

(단위 : 명, 일, 천원)

Unit : Person, Day, KRW 1,000

순위 Rank	상병 기호 I.C.D	상 병 명 Diseases	진료실인원 Patients	내원일수 Visits	급여일수 Reimbursed Days	진료비 Medical Expense	급여비 Benefit
51	L30	기타 피부부염	95,960	245,375	1,663,373	6,507,852	4,778,873
52	J01	급성 부비동염	95,771	244,666	1,164,680	6,358,006	4,862,339
53	K52	기타 비감염성 위장염 및 결장염	91,037	164,957	944,858	4,664,665	3,475,895
54	R42	어지러움	90,287	192,591	3,268,810	11,743,111	6,971,533
55	Z46	기타장치의부착및조정을위하여보건서비스	88,940	130,305	146,099	5,086,172	3,003,108
56	K12	구내염 및 관련 병변	87,138	186,172	624,424	3,678,554	2,815,210
57	M65	윤활막염 및 힘줄 윤활막염	86,805	327,422	1,296,404	7,802,700	5,884,958
58	L24	자극 물질 접촉 피부염	86,079	225,356	1,318,952	5,505,311	4,267,996
59	L03	연조직 감염	83,155	249,251	1,022,874	6,851,054	4,942,071
60	R10	복부 및 골반 통증	81,252	139,713	1,026,132	8,256,668	4,835,706
61	E14	상세불명 의당뇨병	80,686	418,522	12,209,331	33,346,554	22,354,165
62	H52	굴절 및 조절 장애	79,322	120,026	546,992	4,895,536	3,487,977
63	M50	경추간판장애	75,393	554,534	2,375,087	16,991,246	12,057,588
64	R07	목구멍 및 가슴의 통증	75,343	124,774	2,452,615	10,118,783	5,926,643
65	J32	만성 부비동염	70,334	243,219	1,222,932	7,492,445	5,294,232
66	K63	장기의 타 질환	68,926	107,228	819,499	16,637,688	10,015,527
67	J18	상세불명 병원체의 폐렴	67,554	177,920	1,628,735	11,057,571	6,966,594
68	H36	달리 분류된 질환에서의 망막장애	66,475	212,932	5,042,976	13,043,187	8,608,199
69	G47	수면 장애	64,015	217,473	3,975,956	6,796,767	4,986,963
70	M10	통풍	63,937	307,679	5,694,897	11,678,560	8,041,417
71	J41	단순성 및 점액농성 만성 기관지염	61,849	174,694	1,185,387	4,949,683	3,718,924
72	I11	고혈압성 심장병	61,778	340,211	12,489,418	28,018,559	19,351,282
73	B02	대사 장애	61,036	261,729	1,529,800	11,460,913	7,996,510
74	S02	두개골 및 안면골의 골절	59,607	108,006	218,090	3,626,926	2,400,985
75	H26	기타 백내장	59,384	157,769	736,824	12,693,104	8,537,433
76	L02	피부의 농양, 종기 및 큰 종기	59,379	185,849	684,486	4,612,430	3,469,944
77	H11	결막의 기타 장애	59,272	111,180	398,697	4,031,356	2,903,943
78	K30	소화불량	59,102	118,234	1,182,517	3,846,689	2,571,538
79	F00	알츠하이머병에서의 치매	58,651	311,308	9,395,801	36,411,812	24,372,767
80	J42	상세불명의 만성 기관지염	57,098	164,326	1,436,579	5,524,687	3,936,315
81	K76	간의 기타 질환	55,936	109,965	1,696,414	6,689,147	4,389,562
82	L29	가려움	54,845	147,735	1,710,633	4,383,869	2,954,528
83	F41	기타 불안 장애	54,052	256,234	4,865,566	10,494,426	7,187,726
84	M77	기타 골부착부 병증	53,202	211,937	887,181	5,089,280	3,779,871
85	I25	만성 허혈성 심장병	52,540	195,199	11,927,262	32,461,202	21,271,023
86	S61	손목 및 손의 열린 상처	51,474	196,173	504,467	5,586,760	3,901,253
87	F32	우울병에 피소	50,733	333,522	7,391,751	17,509,644	11,552,349
88	Z96	기타 기능성 삽입물의 존재	50,697	198,677	778,990	6,237,948	4,634,500
89	R51	두통	50,540	96,634	1,483,135	5,096,195	3,106,536
90	N18	만성 신장 질환	49,896	1,618,312	13,526,770	293,889,550	256,951,993
91	S23	흉곽의 관절 및 인대의 탈구, 염좌 및 긴	48,837	114,309	449,556	3,137,126	2,343,689
92	S01	머리의 열린 상처	48,588	152,964	380,870	6,477,145	3,909,617
93	C16	위의 악성 신생물	48,415	298,473	3,808,140	51,858,296	47,599,764
94	J21	급성 세기관지염	48,389	128,040	649,155	3,438,359	2,635,268
95	C61	전립선의 악성 신생물	47,112	366,103	8,946,515	93,169,491	87,284,983
96	K27	상세불명 부위의 소화성 궤양	46,884	125,099	1,523,638	4,629,439	3,400,080
97	F51	비기질성 수면 장애	46,291	207,606	4,116,565	7,212,454	5,018,170
98	I84	치핵	46,249	117,641	788,662	4,528,986	3,077,745
99	H90	전음성 및 감각 신경성 난청	45,897	84,776	511,756	3,410,824	2,121,815
100	J31	만성 비염, 비인두염 및 인두염	45,608	134,535	659,008	3,341,650	2,502,429

Note : Based on the Treatment Month (excluding herbal medicine,including pharmacy in Treatment Amount and Benefit Amount)

제Ⅵ - 12 - 2 표
Table VI - 12 - 2

65세이상 노인 질병소분류별
Outpatient Benefits by Frequency of Disease

순위 Rank	상병 기호 I.C.D	상 병 명 Diseases	진료실인원 Patients	내원일수 Visits	급여일수 Reimbursed Days	진료비 Medical Expense	급여비 Benefit
1	I10	본 태 성 (일 차 성) 고 혈 압	1,456,897	12,186,130	376,316,379	699,538,561	507,832,500
2	J20	급 성 기 관 지 염	1,014,550	3,010,757	14,830,859	74,657,848	58,599,278
3	K05	치 은 염 및 치 주 질 환	983,019	2,331,682	4,873,491	73,626,355	52,574,882
4	M17	무 료 관 절 증	982,304	8,243,772	53,529,499	289,419,614	211,111,193
5	M54	등 통 증	927,913	7,514,706	31,003,417	188,552,006	146,840,625
6	K29	위 염 및 십 이 지 장 염	667,627	1,716,243	17,390,493	58,325,302	42,595,439
7	M48	기 타 척 추 병 증	543,554	4,153,261	29,183,362	163,876,985	117,417,346
8	E11	인 술 린 - 비 의 준 당 뇨 병	501,299	3,937,897	112,248,381	306,232,496	213,159,539
9	K21	위 - 식 도 역 류 병	475,696	1,396,462	23,134,430	71,336,012	49,006,744
10	L23	알 레 르 기 성 접 촉 피 부 염	469,734	1,206,206	6,378,947	27,506,337	21,733,913
11	J00	급 성 비 인 두 염 [감 기]	462,458	1,187,225	5,325,946	18,072,868	14,613,272
12	M79	달 리 분 류 되 지 않 은 기 타 연 조 직 장 애	442,982	1,611,272	7,180,688	37,236,815	28,310,945
13	H10	결 막 염	440,181	1,030,601	3,720,939	27,586,368	21,617,475
14	M81	병 적 골 절 이 없 는 골 다 공 증	436,487	1,740,860	29,815,198	94,496,773	65,799,710
15	J06	다발성 및 상쇄불명 부위의 급성 상기도	428,320	983,273	4,754,193	21,728,654	17,223,486
16	H04	눈 물 계 통 의 장 애	398,257	957,739	4,188,777	30,921,501	23,090,998
17	K04	치 수 및 치 근 단 주 위 조 직 의 질 환	397,397	1,485,816	2,284,226	47,007,291	33,733,302
18	H25	노 년 성 백 내 장	389,433	1,280,778	5,025,618	42,835,094	31,470,049
19	M75	어 깨 병 변	372,114	2,159,404	8,836,278	61,684,011	45,566,224
20	M47	척 추 증	344,190	2,543,866	10,389,699	71,372,376	55,030,251
21	M51	기 타 추 간 관 장 애	340,403	2,685,687	12,633,883	86,501,009	63,892,329
22	M13	기 타 관 절 염	322,921	1,513,339	10,672,626	41,549,124	31,528,737
23	J30	혈 관 운 동 성 및 알 레 르 기 성 비 염	303,590	673,257	4,217,415	17,043,357	13,179,638
24	K02	치 아 우 식	297,956	490,273	674,886	15,996,378	11,320,184
25	J03	급 성 편 도 염	283,551	638,220	2,830,701	15,038,100	11,903,525
26	E78	지 질 단 백 질 대 사 장 애 및 기 타 지 질 증	257,314	907,308	32,562,878	58,461,420	40,660,769
27	N30	방 광 염	254,450	709,813	4,382,006	21,622,060	15,814,404
28	B35	피 부 사 상 균 증	249,960	629,153	5,100,471	24,766,238	18,372,504
29	J40	급성인지 만성인지 명시되지 않은 기관지	248,054	606,054	3,585,072	17,527,872	12,829,311
30	J02	급 성 인 두 염	241,635	535,955	2,410,624	11,950,546	9,506,026
31	J04	급 성 후 두 염 및 기 관 염	241,224	605,572	2,796,122	14,125,095	11,296,942
32	M25	달 리 분 류 되 지 않 은 기 타 관 절 장 애	236,556	977,658	5,657,111	22,422,614	16,245,596
33	K08	치 아 및 지 지 구 조 의 기 타 장 애	235,260	822,558	1,237,163	180,823,602	92,970,830
34	H16	각 막 염	214,926	553,032	2,077,229	16,033,000	12,390,556
35	L50	두 드 러 기	213,540	501,383	3,208,791	11,794,876	9,060,502
36	M19	기 타 관 절 증	213,064	902,613	9,353,462	34,998,839	24,852,923
37	H81	전 정 기 능 의 장 애	212,570	570,674	7,979,390	27,219,339	18,626,297
38	S33	요추 및 골반의 관절 및 인대의 탈구, 염	206,064	845,799	3,171,557	20,569,093	15,807,714
39	J45	천 식	196,060	699,448	7,508,653	29,099,913	20,400,038
40	A09	감염성 및 상쇄불명 기원의 기타 위장염	189,245	323,145	1,990,280	12,343,777	8,296,821
41	K59	기 타 기 능 성 장 장 애	173,655	344,982	3,896,481	11,814,530	8,171,913
42	K58	자 극 성 장 증 후 균	172,889	341,433	2,880,635	12,523,087	8,767,711
43	H60	외 이 염	161,757	471,234	1,288,051	8,644,846	6,987,763
44	R42	어 지 러 움	160,854	318,289	4,798,832	18,815,086	11,620,893
45	K25	위 케 양	160,671	438,962	6,391,524	22,481,630	15,723,730
46	I20	협 심 증	156,555	653,408	35,003,624	95,340,164	63,619,214
47	M65	윤 활 막 염 및 힘 줄 윤 활 막 염	154,584	578,980	2,258,609	14,033,406	10,622,920
48	F00	알 츠 하 이 머 병 에 서 의 치 매	152,777	865,503	26,490,811	98,816,410	66,930,147
49	H40	녹 내 장	149,950	582,611	3,629,512	34,548,463	23,839,482
50	H35	기 타 망 막 장 애	149,264	450,272	6,599,833	32,675,903	24,929,210

주 : 수진기준 (한의분류 제외, 급여일수, 진료비와 급여비는 약국포함)

외래 다빈도상병 급여현황(여자)

in elderly man above the age of 65 (Female)

(단위 : 명, 일, 천원)

Unit : Person, Day, KRW 1,000

순위 Rank	상병 기호 I.C.D	상 병 명 Diseases	진료실인원 Patients	내원일수 Visits	급여일수 Reimbursed Days	진료비 Medical Expense	급여비 Benefit
51	I63	뇌경색증	141,160	738,464	31,638,789	112,865,526	75,695,737
52	K03	치아정교의기타질환	136,639	214,757	298,222	8,950,269	6,388,076
53	K52	기타비감염성위장염및결장염	129,094	230,710	1,268,702	6,386,995	4,793,414
54	K12	구내염및관련병변	128,762	271,064	939,213	5,381,782	4,148,800
55	J01	급성부비동염	128,107	310,408	1,458,882	8,111,857	6,222,154
56	R10	복부및골반통증	123,461	213,555	1,572,333	11,625,215	6,899,132
57	Z46	기타장치의부착및조정을위하여보건서비스	119,186	172,700	192,650	7,149,398	4,161,095
58	F32	우울병에피소드	117,239	774,732	18,294,023	42,351,903	28,107,397
59	H52	골절및조절의장애	116,190	176,438	881,950	7,577,549	5,433,144
60	I11	고혈압성심장병	115,678	656,326	24,908,988	55,562,543	38,763,060
61	H26	기타백내장	115,260	296,976	1,330,901	26,431,691	18,103,105
62	F41	기타불안장애	111,991	501,397	9,614,267	20,951,056	14,466,077
63	M50	경추간판장애	108,585	707,890	2,908,385	22,037,209	16,090,206
64	L30	기타피부염	105,784	224,281	1,255,855	5,393,005	4,067,539
65	L24	자극물접촉피부염	105,486	226,964	1,159,115	5,267,387	4,146,796
66	M15	다발관절증	102,686	498,964	6,040,134	19,633,796	14,068,849
67	L03	연조직염	101,683	270,707	1,126,526	7,288,777	5,364,629
68	E14	상세불명병당뇨병	101,218	521,164	15,402,786	43,325,577	29,531,572
69	B02	대장포진	99,678	391,261	2,270,369	17,335,269	12,239,774
70	R07	목구멍및가슴의통증	97,786	161,655	3,366,841	13,145,166	7,742,060
71	Z96	기타기능성삽입물의존재	97,224	360,026	1,566,455	11,803,756	8,776,869
72	R51	두통	96,900	178,796	2,790,490	9,892,627	6,219,743
73	J32	만성부비동염	93,803	294,639	1,402,724	8,860,186	6,366,975
74	N31	달리분류되지않은방광의신경근육기	92,960	291,564	7,420,312	17,095,157	11,527,672
75	N95	폐경기및기타폐경기전후장애	92,312	250,417	8,352,495	9,262,681	6,154,109
76	H36	달리분류된질환에서의망막장애	91,350	288,765	7,132,429	17,527,121	12,007,128
77	K30	소화불량	89,751	172,579	1,723,077	5,499,970	3,705,100
78	S23	흉곽의관절및인대의탈구,염좌및	88,568	211,685	846,955	5,919,691	4,439,449
79	G44	기타두통증후군	87,302	191,174	2,887,303	10,027,455	6,586,886
80	G47	수면장애	85,429	266,225	5,155,052	8,658,946	6,405,161
81	J41	단순성및점액농성만성기관지염	79,617	208,263	1,312,685	5,651,909	4,314,026
82	J18	상세불명병원체의폐렴	77,103	188,546	1,498,112	9,690,823	6,323,309
83	K27	상세불명부위의소화성궤양	76,533	188,715	2,095,743	6,717,790	5,020,151
84	H11	결막의기타장애	74,084	142,811	564,864	5,522,124	4,000,011
85	S22	늑골, 흉골및흉추의골절	73,709	267,643	2,500,635	14,411,600	9,570,176
86	H01	눈꺼풀의기타염증	73,056	158,395	661,467	4,711,523	3,538,539
87	N39	비뇨계통의기타장애	72,970	179,607	2,836,434	9,942,678	6,441,212
88	S43	견갑대의관절및인대의탈구,염좌및	71,886	256,824	900,079	6,209,322	4,704,279
89	J21	급성세기관지염	71,302	179,405	899,646	4,751,036	3,658,642
90	L02	피부의농양, 종기및큰종기	68,364	183,682	671,202	4,532,636	3,458,742
91	M77	기타골부착부병증	68,264	250,657	1,042,839	5,990,161	4,480,961
92	J42	상세불명병의만성기관지염	66,633	173,163	1,373,442	5,422,072	3,963,059
93	J22	상세불명병의급성하기도감염	63,076	146,394	746,052	3,688,122	2,896,611
94	L29	가려움	62,612	138,199	1,087,614	3,490,845	2,557,364
95	H93	달리분류되지않은귀의기타장애	61,568	169,683	1,802,434	5,728,024	3,908,007
96	S93	발목및발부위의관절및인대의탈구,	61,222	186,892	654,372	5,208,054	3,824,963
97	K76	간의기타질환	61,217	108,544	1,533,648	6,914,514	4,573,719
98	L25	상세불명병의접촉피부염	60,773	128,002	640,487	2,830,109	2,233,035
99	H02	눈꺼풀의기타장애	60,737	195,507	708,184	8,656,931	6,106,029
100	S13	목부위의관절및인대의탈구,염좌및	60,703	195,447	737,532	4,914,056	3,727,280

Note : Based on the Treatment Month (excluding herbal medicine,including pharmacy in Treatment Amount and Benefit Amount)

제Ⅵ - 13 표
Table VI - 13

65세이상 노인 질병소분류별
Benefits by Frequency of Disease

순위 Rank	상병 기호 I.C.D	상 병 명 Diseases	진료실인원 Patients	내원일수 Visits	급여일수 Reimbursed Days	진료비 Medical Expense	급여비 Benefit
1	M54	등 통	1,207,389	11,600,013	12,291,900	215,797,122	185,659,266
2	M79	달리 분류되지 않은 기타 연조직 장애	498,629	3,361,836	3,552,288	65,678,715	56,681,652
3	M17	무릎 관절 증	389,623	3,024,933	3,194,828	61,916,136	53,009,048
4	M75	어깨 병 변	298,043	1,885,443	1,959,046	34,946,163	29,854,328
5	S33	요추 및 골반의 관절 및 인대의 탈구, 염	245,972	1,554,384	1,601,633	29,410,323	24,821,556
6	M62	기타 근육 장애	215,377	1,362,061	1,444,902	24,518,885	21,198,309
7	M25	달리 분류되지 않은 기타 관절 장애	212,280	1,341,425	1,558,691	25,682,529	21,960,938
8	U30	근골격계 및 결합조직의 질환	152,574	937,498	1,000,939	16,926,648	14,518,417
9	S93	발목 및 발부위의 관절 및 인대의 탈구, 염	132,378	643,558	662,593	11,576,516	9,858,058
10	K30	소화불량	129,126	644,590	779,449	11,745,703	10,117,250
11	S83	무릎의 관절 및 인대의 탈구, 염좌 및 긴	83,208	524,853	541,226	9,408,445	8,005,805
12	U24	신경계통의 질환	80,942	539,172	568,062	10,599,624	9,093,824
13	S43	견갑대의 관절 및 인대의 탈구, 염좌 및	80,938	470,536	485,374	8,588,802	7,280,705
14	U23	신경계통의 질환	76,304	773,831	826,370	15,685,177	13,398,740
15	S63	손목 및 손부위의 관절 및 인대의 탈구, 염	73,850	333,283	343,319	5,902,584	5,030,851
16	S13	목부위의 관절 및 인대의 탈구, 염좌 및	61,463	313,403	325,313	5,807,737	4,877,096
17	R51	두통	59,548	297,210	323,288	5,530,970	4,695,542
18	J00	급성비인두염 [감기]	56,377	169,741	319,141	2,913,337	2,479,610
19	M51	기타 추간관 장애	56,083	474,340	502,521	9,981,501	8,089,573
20	G43	편두통	48,906	261,118	275,489	4,687,012	4,006,788
21	R42	현기증 및 어지러움	47,150	284,613	315,764	5,273,927	4,469,211
22	M48	기타 척추병 증	42,716	396,595	413,248	8,662,296	7,097,259
23	G44	기타 두통 증후군	41,167	224,861	239,922	4,106,975	3,502,799
24	G51	안면신경장애	37,644	548,191	566,365	10,448,787	8,650,408
25	M77	기타 골부착부병 증	35,405	187,355	203,061	3,291,358	2,820,717
26	R10	복부 및 골반 통 증	33,606	165,827	191,686	3,126,279	2,646,436
27	M47	척추 증	24,796	185,772	200,275	3,941,179	3,298,394
28	M23	무릎의 내부 이상	24,347	168,658	173,551	3,076,246	2,657,224
29	I69	뇌혈관 질환의 후유증	24,299	320,009	347,764	11,100,677	9,030,830
30	S80	아래다리의 표재성 손상	24,207	117,099	120,185	2,086,974	1,806,110
31	M19	기타 관절 증	23,508	133,951	144,982	3,096,794	2,615,611
32	G57	하지의 단일 신경병 증	21,159	148,100	155,414	2,674,854	2,298,916
33	G47	수면 장애	20,961	148,908	161,576	2,562,947	2,186,824
34	S30	복부, 아래 등 및 골반의 표재성 손상	20,452	97,535	101,209	1,745,305	1,510,676
35	M53	달리 분류되지 않은 기타 등병 증	19,939	116,526	120,108	2,135,472	1,822,892
36	M24	기타 명시된 관절 이상	18,992	112,261	120,138	2,235,287	1,909,158
37	S53	팔꿈치의 관절 및 인대의 탈구, 염좌 및	17,808	87,470	90,932	1,551,852	1,317,579
38	S23	흉곽의 관절 및 인대의 탈구, 염좌 및 긴	17,797	74,721	77,634	1,378,187	1,172,772
39	R05	기침	17,579	63,291	99,697	1,109,136	940,695
40	H93	달리 분류되지 않은 귀의 기타 장애	17,532	157,026	168,826	2,678,835	2,267,501
41	M13	기타 관절 염	16,975	97,282	119,320	2,167,227	1,806,906
42	U67	심실증 (心實證)	15,949	97,206	106,316	1,861,831	1,564,131
43	F45	신체형 장애	15,094	87,616	97,671	1,567,667	1,328,358
44	K29	위염 및 십이지장염	14,359	73,886	90,869	1,363,100	1,153,716
45	G24	근긴장 이상	14,275	81,776	84,778	1,405,285	1,196,183
46	R20	피부감각의 장애	14,152	85,859	95,950	1,375,811	1,182,917
47	M70	사용, 과용 및 압박과 관련된 연조직 장애	13,316	76,692	79,664	1,345,453	1,155,594
48	M72	섬유모세포 장애	12,790	87,778	90,396	1,522,714	1,309,313
49	U28	소화계통의 질환	12,302	49,944	59,667	903,818	777,460
50	I63	뇌경색 증	11,948	150,972	166,374	8,623,244	6,541,768

주: 수진기준

다빈도 상병 급여현황(한방 계)

in elderly man above the age of 65(O.H&C Total)

(단위 : 명, 일, 천원)
Unit : Person, Day, KRW 1,000

순위 Rank	상병 기호 I.C.D	상 병 명 Diseases	진료실인원 Patients	내원일수 Visits	급여일수 Reimbursed Days	진료비 Medical Expense	급여비 Benefit
51	R25	이 상 불 수 의 운 동	11,267	88,962	96,889	1,556,618	1,333,939
52	M50	경 추 간 판 장 애	11,220	87,491	90,808	1,772,359	1,431,911
53	E51	티 아 민 결 췌	11,213	72,155	74,538	1,434,527	1,230,392
54	U68	비 병 증 (脾 病 證)	10,820	57,237	69,208	1,091,186	932,534
55	G56	팔 의 단 일 신 경 병 증	10,463	60,319	62,963	1,074,715	922,413
56	M16	고 관 절 증	9,433	63,054	64,832	1,238,743	1,054,110
57	M65	윤 활 막 염 및 힘 줄 윤 활 막 염	8,930	51,858	53,210	920,774	787,766
58	M22	무 름 뼈 의 장 애	8,889	59,897	62,345	1,058,430	901,043
59	S40	어 깨 및 위 팔 의 표 재 성 손 상	8,851	45,890	47,374	813,720	704,714
60	S76	둔부 및 대퇴 부위의 근육 및 힘줄의 손상	8,627	51,549	52,657	930,619	796,109
61	M60	근 육 염	8,300	51,110	52,647	969,301	828,672
62	K59	기 타 기 능 성 장 장 애	8,267	43,419	55,620	790,457	675,055
63	R07	목 구 멍 및 가슴 의 통 증	8,107	41,037	43,163	737,967	633,078
64	U71	신 병 증 (腎 病 證)	7,981	53,614	61,725	940,581	804,451
65	S46	어깨 및 위팔 부위의 근육 및 힘줄의 손상	7,712	49,864	51,098	924,156	784,456
66	R60	달 리 분 류 되 지 않 은 부 종	7,470	47,733	50,059	826,248	713,380
67	S70	둔부 및 대퇴 의 표 재 성 손 상	7,423	34,460	35,523	624,981	537,006
68	M99	달리 분류되지 않은 생물역학적 병변	7,398	67,806	72,468	1,266,090	1,076,182
69	J06	다발성 및 상세불명 부위의 급성 상기도	7,371	22,072	39,300	386,586	325,771
70	H81	전 정 기 능 의 장 애	7,284	47,389	50,389	918,428	767,919
71	U65	간 실 증 (肝 實 證)	6,978	40,940	45,749	770,420	646,915
72	J31	만 성 비염, 비인두염 및 인두염	6,949	42,642	54,325	729,786	615,379
73	R57	달 리 분 류 되 지 않 은 쇼 크	6,673	47,519	48,742	806,247	707,045
74	S20	흉 껍 의 표 재 성 손 상	6,631	27,595	28,493	507,351	438,062
75	G20	파 킨 손 병	6,549	72,496	79,014	2,820,037	2,427,644
76	U20	전 신 절 환	6,464	29,212	34,972	652,400	547,699
77	K92	소 화 계 통 의 기 타 절 환	6,331	32,384	36,788	608,800	523,807
78	U66	심 허 증 (心 虛 證)	6,223	36,326	39,140	659,478	563,230
79	U22	정 신 및 행 동 장 애	6,196	36,443	41,408	689,183	581,427
80	F00	알츠하이머병에서의 치매(G30.-+)	5,786	5,091	5,885	2,684,494	2,154,531
81	S96	발목 및 발 부위의 근육 및 힘줄의 손상	5,782	28,039	29,018	508,537	430,861
82	G81	편 마 비	5,747	23,706	27,609	3,055,311	2,455,687
83	S90	발 목 및 발 의 표 재 성 손 상	5,702	21,296	21,954	379,638	325,705
84	U64	간 허 증 (肝 虛 證)	5,656	34,157	36,783	600,822	512,246
85	H53	시 각 장 애	5,537	37,926	39,323	630,178	531,346
86	S00	머 리 의 표 재 성 손 상	5,353	23,552	24,263	418,901	362,698
87	S73	둔부의 관절 및 인대의 탈구, 염좌 및 긴	5,240	28,367	29,206	530,187	449,227
88	U78	장 부 겸 병 증 (臟 腑 兼 病 證)	5,223	30,515	36,104	571,468	477,361
89	U26	순 환 계 통 의 절 환	5,128	26,638	27,947	467,224	397,298
90	F03	상 세 불 명 의 치 매	4,993	9,911	10,841	2,263,538	1,820,224
91	U60	기 병 증 (氣 病 證)	4,882	25,503	35,661	522,332	442,063
92	J30	혈관운동성 및 알레르기성 비염	4,798	26,958	37,275	460,864	389,285
93	S60	손 목 및 손 의 표 재 성 손 상	4,618	18,220	18,901	323,448	277,956
94	G50	삼 차 신 경 의 장 애	4,426	31,612	33,193	571,735	481,205
95	M43	기 타 변 형 성 등 병 증	4,417	35,393	36,226	802,704	635,525
96	U79	장 부 겸 병 증 (臟 腑 兼 病 證)	4,387	21,120	25,097	447,193	380,770
97	M76	발을 제외한 하지의 골부작부병증	4,311	23,117	23,690	411,709	356,502
98	I10	본 태 성 (일 차 성) 고 혈 압	4,139	20,279	21,727	826,287	663,414
99	F51	비 기 질 성 수 면 장 애	4,015	27,909	29,798	468,444	400,404
100	H04	눈 물 계 통 의 장 애	3,856	27,464	28,467	438,421	378,881

Note : Based on the Treatment Month

제Ⅵ - 13 - 1 표 65세이상 노인 질병소분류별 다빈도 상병 급여현황(한방 남자)

Table Ⅵ - 13 - 1 Benefits by Frequency of Disease in elderly man above the age of 65 (O.H&C Male)

(단위 : 명, 일, 천원)

Unit : Person, Day, KRW 1,000

순위 Rank	상병 기호 I.C.D	상 병 명 Diseases	진료실인원 Patients	내원일수 Visits	급여일수 Reimbursed Days	진료비 Medical Expense	급여비 Benefit
1	M54	등 통 증	355,958	3,422,726	3,629,596	62,548,472	53,799,643
2	M79	달리 분류되지 않은 기타 연조직 장애	151,658	1,072,795	1,134,158	20,334,987	17,566,313
3	S33	요추 및 골반의 관절 및 인대의 탈구, 염	94,820	575,128	592,314	10,818,031	9,113,821
4	M75	어 깨 병 변	87,391	590,243	614,091	10,788,591	9,189,858
5	M17	무릎 관절 증	78,118	618,077	655,884	12,326,445	10,574,832
6	M62	기 타 근 육 장애	67,091	445,215	472,895	7,983,494	6,895,608
7	M25	달리 분류되지 않은 기타 관절장애	55,635	367,882	427,819	6,784,560	5,809,618
8	U30	근골격계 및 결합조직의 질환	43,890	282,999	310,880	5,046,159	4,317,770
9	S93	발목 및 발부위의 관절 및 인대의 탈구,	40,518	199,053	205,327	3,584,852	3,040,805
10	S43	견갑대의 관절 및 인대의 탈구, 염좌 및	27,661	168,177	173,620	3,071,400	2,590,513
11	U23	신 경 계 통 의 질 환	27,564	344,325	367,370	6,705,960	5,743,434
12	U24	신 경 계 통 의 질 환	26,910	207,256	220,189	3,959,368	3,404,281
13	S63	손목 및 손부위의 관절 및 인대의 탈구,	24,778	110,391	113,676	1,962,150	1,665,974
14	S83	무릎의 관절 및 인대의 탈구, 염좌 및 긴	22,796	144,044	148,577	2,584,681	2,197,956
15	S13	목 부위의 관절 및 인대의 탈구, 염좌 및	20,698	110,412	114,459	2,046,400	1,716,717
16	J00	급 성 비 인 두 염 [감 기]	17,451	50,026	105,618	861,160	727,781
17	M51	기 타 추 간 판 장애	16,495	149,545	157,541	3,048,031	2,472,853
18	M77	기 타 골 부 착 부 병 증	13,480	72,957	77,182	1,285,115	1,101,496
19	R42	현 기 및 어 지 러 움	13,378	92,039	104,462	1,667,580	1,415,400
20	M48	기 타 척 추 병 증	12,744	132,613	140,280	2,725,878	2,233,287
21	R51	두 통 증	11,538	63,745	70,899	1,182,117	996,783
22	G51	안 면 신 경 장애	11,206	200,282	207,688	3,717,452	3,071,275
23	I69	뇌 혈 관 질환 의 후 유 증	11,093	167,852	180,382	4,875,034	3,998,436
24	G43	편 두 통 증	9,513	55,605	58,686	999,357	852,093
25	G44	기 타 두 통 증 후 군	8,074	48,794	52,713	897,588	764,143
26	R10	복 부 및 골 반 통 증	7,939	43,004	50,449	795,551	675,500
27	S53	팔꿈치의 관절 및 인대의 탈구, 염좌 및	7,761	39,300	40,752	696,123	588,430
28	M47	척 추 증	7,030	56,312	62,009	1,138,488	953,056
29	G57	하 지 의 단 일 신 경 병 증	6,775	53,202	56,094	936,015	807,757
30	M19	기 타 관 절 증	6,341	38,854	42,917	822,398	697,572
31	H93	달리 분류되지 않은 귀의 기타 장애	6,197	65,555	72,218	1,111,617	935,134
32	M53	달리 분류되지 않은 기타 등병증	5,814	36,505	37,751	664,357	568,618
33	S30	복부, 아래등 및 골반의 표재성 손상	5,695	27,264	28,454	486,210	420,405
34	G47	수 면 장애	5,613	44,999	49,974	770,619	654,888
35	S80	아 래 다 리 의 표 재 성 손 상	5,597	27,633	28,463	491,776	423,357
36	M24	기 타 명 시 된 관 절 이 상	5,505	34,239	35,987	666,582	570,175
37	R05	기 침	5,453	19,181	32,866	340,445	286,825
38	M23	무릎 의 내 부 이 상	5,337	38,036	39,126	691,291	596,811
39	S23	흉곽의 관절 및 인대의 탈구, 염좌 및 긴	5,248	22,330	23,212	415,300	350,744
40	I63	뇌 경 색 증	5,157	69,402	75,090	3,528,468	2,671,416
41	R20	피 부 감 각 의 장애	4,461	30,942	34,905	486,657	418,080
42	M72	섬 유 모 세 포 장애	4,397	33,387	34,696	581,529	498,026
43	M50	경 추 간 판 장애	4,388	37,762	39,511	758,601	609,627
44	M70	사용, 과용 및 압박과 관련된 연조직 장애	4,186	25,451	26,468	442,783	379,315
45	M13	기 타 관 절 염	4,136	25,564	31,291	511,048	428,710
46	U67	심 실 증 (心 實 證)	3,414	21,580	23,560	415,617	347,959
47	F45	신 체 형 장애	3,277	20,329	23,178	368,536	311,040
48	R25	이 상 불 수 의 운 동	3,220	28,037	31,434	471,043	404,539
49	J31	만 성 비염, 비인두염 및 인두염	3,209	21,616	28,411	371,037	311,294
50	U71	신 병 증 (腎 病 證)	3,072	23,175	27,032	386,755	331,643

주 : 수진기준

제Ⅵ - 13 - 2 표 65세이상 노인 질병소분류별 다빈도 상병 급여현황(한방 여자)

Table VI - 13 - 2 Benefits by Frequency of Disease in elderly man above the age of 65 (O.H&C Female)

(단위 : 명, 일, 천원)

Unit : Person, Day, KRW 1,000

순위 Rank	상병 기호 I.C.D	상 병 명 Diseases	진료실인원 Patients	내원일수 Visits	급여일수 Reimbursed Days	진료비 Medical Expense	급여비 Benefit
1	M54	등 통 증	851,431	8,177,287	8,662,304	153,248,650	131,859,623
2	M79	달리 분류되지 않은 기타 연조직 장애	346,971	2,289,041	2,418,130	45,343,728	39,115,339
3	M17	무릎 관절 증	311,505	2,406,856	2,538,944	49,589,692	42,434,216
4	M75	어깨 병 변	210,652	1,295,200	1,344,955	24,157,571	20,664,470
5	M25	달리 분류되지 않은 기타 관절 장애	156,645	973,543	1,130,872	18,897,969	16,151,320
6	S33	요추 및 골반의 관절 및 인대의 탈구, 염	151,152	979,256	1,009,319	18,592,291	15,707,735
7	M62	기타 근육 장애	148,286	916,846	972,007	16,535,391	14,302,701
8	K30	소화불량	129,126	644,590	779,449	11,745,703	10,117,250
9	U30	근골격계 및 결합조직의 질환	108,684	654,499	690,059	11,880,490	10,200,647
10	S93	발목 및 발부위의 관절 및 인대의 탈구,	91,860	444,505	457,266	7,991,664	6,817,253
11	S83	무릎의 관절 및 인대의 탈구, 염좌 및 긴	60,412	380,809	392,649	6,823,764	5,807,849
12	U24	신경계통의 질환	54,032	331,916	347,873	6,640,255	5,689,543
13	S43	견갑대의 관절 및 인대의 탈구, 염좌 및	53,277	302,359	311,754	5,517,402	4,690,192
14	S63	손목 및 손부위의 관절 및 인대의 탈구,	49,072	222,892	229,643	3,940,434	3,364,876
15	U23	신경계통의 질환	48,740	429,506	459,000	8,979,216	7,655,306
16	R51	두통	48,010	233,465	252,389	4,348,853	3,698,759
17	S13	목부위의 관절 및 인대의 탈구, 염좌 및	40,765	202,991	210,854	3,761,337	3,160,379
18	M51	기타 추간관 장애	39,588	324,795	344,980	6,933,470	5,616,720
19	G43	편두통	39,393	205,513	216,803	3,687,655	3,154,695
20	J00	급성비인두염 [감기]	38,926	119,715	213,523	2,052,177	1,751,829
21	R42	현기증	33,772	192,574	211,302	3,606,347	3,053,812
22	G44	기타 두통 증후군	33,093	176,067	187,209	3,209,387	2,738,656
23	M48	기타 척추병 증	29,972	263,982	272,968	5,936,418	4,863,973
24	G51	안면신경장애	26,438	347,909	358,677	6,731,335	5,579,133
25	R10	복부 및 골반 통증	25,667	122,823	141,237	2,330,728	1,970,937
26	M77	기타 골부작부병 증	21,925	114,398	125,879	2,006,242	1,719,221
27	M23	무릎의 내부 이상	19,010	130,622	134,425	2,384,954	2,060,413
28	S80	아래다리의 표재성 손상	18,610	89,466	91,722	1,595,198	1,382,753
29	M47	척추 증	17,766	129,460	138,266	2,802,691	2,345,338
30	M19	기타 관절 증	17,167	95,097	102,065	2,274,396	1,918,039
31	G47	수면 장애	15,348	103,909	111,602	1,792,328	1,531,936
32	S30	복부, 아래등 및 골반의 표재성 손상	14,757	70,271	72,755	1,259,095	1,090,270
33	G57	하지의 단일 신경병 증	14,384	94,898	99,320	1,738,839	1,491,159
34	K29	위염 및 십이지장염	14,359	73,886	90,869	1,363,100	1,153,716
35	M53	달리 분류되지 않은 기타 등병 증	14,125	80,021	82,357	1,471,115	1,254,274
36	M24	기타 명시된 관절 이상	13,487	78,022	84,151	1,568,705	1,338,983
37	I69	뇌혈관 질환의 후유증	13,206	152,157	167,382	6,225,643	5,032,394
38	M13	기타 관절염	12,839	71,718	88,029	1,656,180	1,378,195
39	S23	흉곽의 관절 및 인대의 탈구, 염좌 및 긴	12,549	52,391	54,422	962,887	822,028
40	U67	심실증 (心實證)	12,535	75,626	82,756	1,446,214	1,216,172
41	R05	기침	12,126	44,110	66,831	768,691	653,870
42	F45	신체형 장애	11,817	67,287	74,493	1,199,131	1,017,318
43	G24	근긴장 이상	11,498	63,522	65,975	1,095,016	934,140
44	H93	달리 분류되지 않은 귀의 기타 장애	11,335	91,471	96,608	1,567,217	1,332,367
45	S53	팔꿈치의 관절 및 인대의 탈구, 염좌 및	10,047	48,170	50,180	855,729	729,148
46	R20	피부감각의 장애	9,691	54,917	61,045	889,154	764,837
47	U28	소화계통의 질환	9,520	38,804	45,827	701,596	604,866
48	M70	사용, 과용 및 압박과 관련된 연조직 장애	9,130	51,241	53,196	902,670	776,279
49	M72	섬유모세포 장애	8,393	54,391	55,700	941,185	811,287
50	K59	기타 기능성 장 장애	8,267	43,419	55,620	790,457	675,055

Note : Based on the Treatment Month

제Ⅵ - 14 표
Table VI - 14

65세이상 노인 질병소분류별
Inpatient Benefits by Frequency of Disease

순위 Rank	상병 기호 I.C.D	상 병 명 Diseases	진료실인원 Patients	내원일수 Visits	급여일수 Reimbursed Days	진료비 Medical Expense	급여비 Benefit
1	M54	등 통 증	30,139	30,900	32,936	14,672,820	11,696,194
2	M17	무릎 관절 증	21,361	16,502	17,460	10,336,862	8,262,499
3	M79	달리 분류되지 않은 기타 연조직 장애	18,003	4,435	5,315	7,983,812	6,405,514
4	M25	달리 분류되지 않은 기타 관절 장애	9,150	1,965	2,215	4,085,867	3,275,677
5	I69	뇌 혈관 질환의 후유증	8,900	24,266	24,859	6,095,238	4,829,693
6	I63	뇌 경색 증	7,089	68,981	70,373	7,148,327	5,475,846
7	U23	신경계통의 질환	5,487	6,072	6,400	2,964,283	2,381,716
8	F00	알츠하이머병에서의 치매 (G30.-+)	5,297	1,682	1,728	2,625,297	2,106,580
9	M75	어깨 병 변	4,516	2,132	2,346	1,731,564	1,383,811
10	G81	편마비	4,406	4,219	7,497	2,712,824	2,170,753
11	F03	상세불명 의 치매	4,011	3,060	3,456	2,152,853	1,728,857
12	M62	기타 근육 장애	3,840	2,473	2,663	1,437,577	1,150,452
13	M48	기타 척추 병 증	2,980	20,231	20,875	1,846,681	1,417,596
14	U24	신경계통의 질환	2,937	1,622	1,645	1,339,673	1,076,168
15	G20	파킨슨 병	2,518	5,324	6,087	1,556,204	1,317,753
16	S33	요추 및 골반의 관절 및 인대의 탈구, 염	2,257	23,527	23,785	1,563,422	1,175,414
17	U30	근골격계 및 결합조직의 질환	2,178	257	283	850,354	683,502
18	M19	기타 관절 증	2,176	416	418	902,036	725,860
19	M51	기타 추간판 장애	1,903	27,185	27,610	1,772,569	1,337,532
20	M13	기타 관절 염	1,667	762	1,157	737,594	591,267
21	S72	대퇴골의 골절	1,621	3,008	3,082	776,718	612,384
22	M47	척추 증	1,516	4,688	4,917	730,810	574,123
23	K30	소화불량	1,459	1,686	1,744	466,619	371,403
24	G51	안면신경 장애	1,410	14,841	15,079	1,176,410	890,036
25	I10	본태성 (일차성) 고혈압	1,248	472	751	492,549	392,000
26	R51	두통	1,213	1,121	1,178	420,763	333,884
27	G82	하반신마비 및 사지마비	1,117	2,897	3,598	752,247	602,705
28	R42	현기증 및 어지러움	1,114	3,012	3,120	445,591	348,872
29	S32	요추 및 골반의 골절	1,069	8,195	8,460	705,537	540,221
30	I61	뇌내출혈	1,025	11,674	11,787	1,220,634	936,184
31	M24	기타 명시된 관절 이상	970	309	318	366,793	295,270
32	S22	늑골, 흉골 및 흉추의 골절	660	5,013	5,056	396,625	303,382
33	G43	편두통	645	275	337	218,435	175,054
34	G44	기타 두통 증후군	633	1,105	1,132	251,922	199,369
35	F01	혈관성 치매	631	1,932	1,963	360,631	284,630
36	R10	복부 및 골반 통증	573	1,869	2,082	226,397	177,246
37	U20	전신 질환	510	116	116	169,883	136,644
38	E51	티아민 결핍	488	61	61	187,921	151,263
39	U67	심실증 (心實證)	477	954	959	202,188	160,898
40	I67	기타 뇌혈관 질환	472	2,857	2,869	312,641	242,264
41	C34	기관지 및 폐의 악성 신 생물	469	2,524	2,701	218,736	193,432
42	U68	비병증 (脾病證)	443	84	84	147,546	118,930
43	G57	하지의 단일 신경 병증	420	319	319	188,231	150,785
44	U71	신병증 (腎病證)	416	67	82	138,613	111,139
45	M16	고관절 증	393	438	446	171,469	136,802
46	C16	위 의 악성 신 생물	387	1,172	1,189	152,056	135,105
47	M23	무릎의 내부 이상	383	1,229	1,253	163,515	128,966
48	U62	기혈음양병증 (氣血陰陽病證)	356	30	40	137,162	109,746
49	U60	기병증 (氣病證)	352	66	71	107,447	86,159
50	S83	무릎의 관절 및 인대의 탈구, 염좌 및 긴	351	2,046	2,081	164,150	124,839

주: 수진기준

입원 다빈도 상병 급여현황(한방 계)

in elderly man above the age of 65(O.H&C Total)

(단위 : 명, 일, 천원)
Unit : Person, Day, KRW 1,000

순위 Rank	상병 기호 I.C.D	상 병 명 Diseases	진료실인원 Patients	내원일수 Visits	급여일수 Reimbursed Days	진료비 Medical Expense	급여비 Benefit
51	G47	수 변 장 애	343	633	726	146,051	114,764
52	S06	두 개 내 손 상	333	2,749	2,915	259,320	198,470
53	E11	인 술 린 - 비 의 준 당 뇨 병	329	397	641	131,987	104,376
54	I64	출혈 또는 경색증으로 명시되지 않은 뇌	311	1,163	1,163	195,132	151,989
55	M43	기 타 변 형 성 등 병 증	302	2,118	2,144	173,756	132,190
56	M15	다 발 관 절 증	299	612	689	125,097	100,518
57	M50	경 추 간 판 장 애	297	3,195	3,222	209,664	158,996
58	S93	발목 및 발부위의 관절 및 인대의 탈구,	296	497	497	93,233	73,907
59	S43	견갑대의 관절 및 인대의 탈구, 염좌 및	279	1,224	1,233	105,358	81,738
60	K59	기 타 기 능 성 장 장 애	264	262	267	84,765	67,967
61	M77	기 타 골 부 착 부 병 증	250	89	93	75,957	61,031
62	S13	목 부위의 관절 및 인대의 탈구, 염좌 및	249	2,078	2,093	126,403	96,987
63	R26	보 행 과 이 동 의 이 상	238	681	681	114,566	89,288
64	C18	결 장 의 악 성 신 생 물	229	1,286	1,316	129,368	116,374
65	H81	전 정 기 능 의 장 애	221	1,191	1,236	102,178	78,349
66	R54	노 쇠	220	85	85	68,309	54,590
67	I99	순환기계통의 기타 및 상세불명의 장애	216	62	62	85,017	67,917
68	G45	일과성 대뇌허혈발작 및 관련 증후군	213	1,352	1,392	102,919	78,027
69	J44	기 타 만 성 폐 색 성 폐 질 환	213	384	411	99,291	78,439
70	T93	하 지 의 손 상 의 후 유 증	209	201	201	101,799	80,597
71	U78	장 부 겸 병 증 (臟 腑 兼 病 證)	206	76	100	65,875	52,928
72	R25	이 상 불 수 의 운 동	205	656	669	104,185	80,800
73	R20	피 부 감 각 의 장 애	201	233	233	57,435	45,524
74	R52	달 리 분 류 되 지 않 은 통 증	195	9	9	54,865	44,421
75	E14	상 세 불 명 의 당 뇨 병	193	611	625	115,582	90,479
76	U79	장 부 겸 병 증 (臟 腑 兼 病 證)	188	23	23	79,790	64,326
77	K29	위 염 및 십 이 지 장 염	187	397	414	76,441	59,847
78	S82	발목을 포함한 아래 다리의 골절	183	1,233	1,263	93,899	72,007
79	U66	심 허 증 (心 虛 證)	183	-	-	61,392	49,397
80	J45	천 식	177	289	299	68,950	54,717
81	C22	간 및 간 내 담 관 의 악 성 신 생 물	174	909	909	81,872	73,199
82	U22	정 신 및 행 동 장 애	171	372	375	74,331	57,988
83	M53	달 리 분 류 되 지 않 은 기 타 등 병 증	166	106	113	73,236	58,086
84	G30	알 츠 하 이 머 병	164	1,129	1,129	115,792	91,633
85	J18	상 세 불 명 병 원 체 의 폐 령	164	449	453	75,404	59,550
86	S63	손목 및 손부위의 관절 및 인대의 탈구,	164	246	246	45,560	36,814
87	U65	간 실 증 (肝 實 證)	160	445	489	81,022	64,085
88	G83	기 타 마 비 증 후 군	157	328	328	90,023	71,605
89	N18	만 성 신 장 질 환	157	94	94	72,083	62,735
90	U61	혈 병 증 (血 病 證)	155	88	116	51,116	40,827
91	I60	지 주 막 하 출 혈	152	1,784	1,784	177,983	136,327
92	I50	심 부 전	150	223	224	61,403	48,303
93	R63	음식 및 수액섭취에 관계된 증상 및 징후	149	250	267	46,250	36,134
94	R60	달 리 분 류 되 지 않 은 부 종	147	120	120	43,734	34,921
95	J00	급 성 비 인 두 염 [감 기]	145	382	646	27,189	21,041
96	R07	목 구 명 및 가슴 의 통 증	145	227	227	45,514	35,487
97	C25	체 장 이 자 의 악 성 신 생 물	137	503	514	49,243	43,404
98	M81	병 적 골 절 이 없 는 골 다 공 증	134	97	100	57,810	45,457
99	M22	무 름 뼈 의 장 애	127	124	124	39,355	31,394
100	S23	흉곽의 관절 및 인대의 탈구, 염좌 및 긴	126	621	631	50,463	38,594

Note : Based on the Treatment Month

제Ⅵ - 14 - 1 표 65세이상 노인 질병소분류별 입원 다빈도 상병 급여현황(한방 남자)

Table Ⅵ - 14 - 1 Inpatient Benefits by Frequency of Disease in elderly man above the age of 65 (O.H&C Male)

(단위 : 명, 일, 천원)

Unit : Person, Day, KRW 1,000

순위 Rank	상병 기호 I.C.D	상 병 명 Diseases	진료실인원 Patients	내원일수 Visits	급여일수 Reimbursed Days	진료비 Medical Expense	급여비 Benefit
1	M54	등 통 증	6,530	5,850	6,448	2,949,029	2,348,360
2	M79	달리 분류되지 않은 기타 연조직 장애	4,360	1,067	1,293	1,848,021	1,481,315
3	M17	무릎 관절 증	3,958	2,331	2,394	1,780,310	1,424,978
4	I69	뇌 혈관 질환 의 후 유 증	3,434	8,568	8,739	2,203,781	1,749,449
5	I63	뇌 경 색 증	2,783	28,105	28,584	2,792,341	2,135,983
6	U23	신 경 계 통 의 질 환	2,037	2,430	2,522	1,052,050	846,620
7	M25	달리 분류되지 않은 기타 관절 장애	1,882	384	438	804,508	643,827
8	G81	편 마 비	1,693	1,839	3,184	987,005	789,140
9	F00	알츠하이머병에서 의 치매 (G30.-+)	1,217	654	654	563,759	451,848
10	M62	기 타 근 육 장 애	1,081	758	759	390,144	311,429
11	F03	상 세 불 명 의 치 매	1,012	812	813	512,041	410,854
12	M75	어 깨 병	985	465	540	356,252	284,035
13	U24	신 경 계 통 의 질 환	888	114	115	396,713	319,033
14	M48	기 타 척 추 병 증	739	4,692	4,905	391,544	300,031
15	G20	파 킨 슨 병	688	1,570	1,605	411,404	346,652
16	S33	요추 및 골반의 관절 및 인대의 탈구, 염	548	6,335	6,416	397,451	297,348
17	U30	근 골 격 계 및 결 합 조 직 의 질 환	490	84	84	165,337	132,641
18	G82	하 반 신 마 비 및 사 지 마 비	486	1,479	1,787	322,961	256,978
19	M51	기 타 추 간 판 장 애	465	6,205	6,269	404,415	305,397
20	M19	기 타 관 절 증	459	67	69	177,034	142,212
21	G51	안 면 신 경 장 애	417	4,069	4,130	304,317	229,380
22	I61	뇌 내 출 혈	405	4,255	4,355	441,692	339,173
23	M47	척 추 증	321	1,150	1,171	156,396	122,400
24	I10	본 태 성 (일 차 성) 고 혈 압	320	76	76	123,180	97,171
25	M13	기 타 관 절 염	314	82	87	127,670	102,376
26	C34	기 관 지 및 폐 의 악 성 신 생 물	282	1,549	1,693	124,665	110,545
27	R42	현 기 및 어 지 러 움	278	529	545	103,101	81,195
28	S72	대 퇴 골 의 골 절	261	507	507	113,176	89,500
29	R51	두 통	233	166	166	80,064	63,067
30	M24	기 타 명 시 된 관 절 이 상	225	123	123	91,192	73,236
31	C16	위 의 악 성 신 생 물	188	623	640	72,455	64,508
32	F01	혈 관 성 치 매	182	296	296	82,548	65,623
33	S06	두 개 내 손 상	165	1,230	1,343	127,846	98,202
34	I67	기 타 뇌 혈 관 질 환	161	769	769	91,713	71,235
35	S32	요 추 및 골 반 의 골 절	148	963	964	92,806	71,028
36	U20	전 신 질 환	147	32	32	40,693	32,684
37	G43	편 두 통	135	40	40	43,256	34,666
38	G44	기 타 두 통 증 후 군	133	119	119	56,015	44,650
39	U67	심 실 증 (心 實 證)	129	106	106	47,105	37,664
40	J44	기 타 만 성 폐 색 성 폐 질 환	126	321	348	56,721	44,173
41	M50	경 추 간 판 장 애	122	1,168	1,177	77,094	58,781
42	C61	전 립 샘 의 악 성 신 생 물	121	249	249	42,371	38,190
43	U68	비 병 증 (脾 病 證)	117	15	15	35,172	28,379
44	R10	복 부 및 골 반 통 증	112	399	436	39,331	30,635
45	U71	신 병 증 (腎 病 證)	112	17	17	37,435	30,071
46	E51	티 아 민 결핍	107	61	61	30,740	25,080
47	G57	하 지 의 단 일 신 경 병 증	105	88	88	45,352	36,863
48	I64	출혈 또는 경색증으로 명시되지 않은 뇌	104	339	339	52,772	41,099
49	C22	간 및 간 내 담 관 의 악 성 신 생 물	102	498	498	46,868	42,043
50	E11	인 술 린 - 비 의 준 당 뇨 병	101	177	177	34,325	26,975

주 : 수진기준

제Ⅵ - 14 - 2 표 65세이상 노인 질병소분류별 입원 다빈도 상병 급여현황(한방 여자)
Table VI - 14 - 2 Inpatient Benefits by Frequency of Disease elderly man above the age of 65 (O.H&C Female)

(단위 : 명, 일, 천원)
Unit : Person, Day, KRW 1,000

순위 Rank	상병 기호 I.C.D	상 병 명 Diseases	진료실인원 Patients	내원일수 Visits	급여일수 Reimbursed Days	진료비 Medical Expense	급여비 Benefit
1	M54	등 통 증	23,609	25,050	26,488	11,723,791	9,347,834
2	M17	를 관 절 증	17,403	14,171	15,066	8,556,552	6,837,521
3	M79	달리 분류되지 않은 기타 연조직 장애	13,643	3,368	4,022	6,135,790	4,924,199
4	M25	달리 분류되지 않은 기타 관절장애	7,268	1,581	1,777	3,281,359	2,631,851
5	I69	뇌 혈 관 절 환 의 후 유 증	5,466	15,698	16,120	3,891,457	3,080,244
6	I63	뇌 경 색 증	4,306	40,876	41,789	4,355,986	3,339,864
7	F00	알츠하이머병에서의 치매 (G30.-+)	4,080	1,028	1,074	2,061,538	1,654,732
8	M75	어 게 병 변	3,531	1,667	1,806	1,375,312	1,099,775
9	U23	신 경 계 통 의 질 환	3,450	3,642	3,878	1,912,233	1,535,096
10	F03	상 세 불 명 의 치 매	2,999	2,248	2,643	1,640,812	1,318,003
11	M62	기 타 근 육 장 애	2,759	1,715	1,904	1,047,432	839,022
12	G81	편 마	2,713	2,380	4,313	1,725,820	1,381,613
13	M48	기 타 척 추 병 증	2,241	15,539	15,970	1,455,137	1,117,565
14	U24	신 경 계 통 의 질 환	2,049	1,508	1,530	942,960	757,135
15	G20	파 킨 슨 병	1,830	3,754	4,482	1,144,800	971,101
16	M19	기 타 관 절 증	1,717	349	349	725,003	583,647
17	S33	요추 및 골반의 관절 및 인대의 탈구, 염	1,709	17,192	17,369	1,165,971	878,066
18	U30	근 골 격 계 절 합 조 직 의 질 환	1,688	173	199	685,017	550,861
19	K30	소 화 불 량	1,459	1,686	1,744	466,619	371,403
20	M51	기 타 추 간 관 장 애	1,438	20,980	21,341	1,368,154	1,032,135
21	S72	대 퇴 골 의 골 절	1,360	2,501	2,575	663,541	522,884
22	M13	기 타 관 절 염	1,353	680	1,070	609,925	488,892
23	M47	척 추 증	1,195	3,538	3,746	574,414	451,723
24	G51	안 면 신 경 장 애	993	10,772	10,949	872,093	660,656
25	R51	두 통	980	955	1,012	340,699	270,816
26	I10	본 태 성 (일 차 성) 고 혈 압	928	396	675	369,369	294,829
27	S32	요 추 및 골 반 의 골 절	921	7,232	7,496	612,732	469,193
28	R42	현 기 및 어 지 러 움	836	2,483	2,575	342,490	267,677
29	M24	기 타 명 시 된 관 절 이 상	745	186	195	275,601	222,034
30	G82	하 반 신 마 비 및 사 지 마 비	631	1,418	1,811	429,286	345,727
31	I61	뇌 내 출 혈	620	7,419	7,432	778,942	597,011
32	S22	늑 골 , 흉 골 및 흉 추 의 골 절	573	4,269	4,293	344,325	263,715
33	G43	편 두 통	510	235	297	175,179	140,387
34	G44	기 타 두 통 증 후 군	500	986	1,013	195,906	154,719
35	R10	복 부 및 골 반 통 증	461	1,470	1,646	187,066	146,611
36	F01	혈 관 성 치 매	449	1,636	1,667	278,083	219,007
37	U20	진 신 질 환	363	84	84	129,190	103,960
38	U67	심 실 증 (心 實 證)	348	848	853	155,083	123,234
39	M16	고 관 절 증	331	329	337	145,266	115,601
40	U68	비 병 증 (脾 病 證)	326	69	69	112,374	90,552
41	G57	하 지 의 단 일 신 경 병 증	315	231	231	142,879	113,922
42	M23	무 를 의 내 부 이 상	314	905	926	131,379	103,999
43	I67	기 타 뇌 혈 관 질 환	311	2,088	2,100	220,928	171,029
44	U71	신 병 증 (腎 病 證)	304	50	65	101,178	81,067
45	S83	무릎의 관절 및 인대의 탈구, 염좌 및 긴	274	1,552	1,579	126,540	96,397
46	K59	기 타 기 능 성 장 장 애	264	262	267	84,765	67,967
47	U60	기 병 증 (氣 病 證)	262	59	64	76,962	61,618
48	U62	기 혈 음 양 병 증 (氣 血 陰 陽 病 證)	259	30	40	105,246	83,843
49	M15	다 발 관 절 증	243	513	590	109,818	88,195
50	G47	수 면 장 애	242	494	515	107,684	84,720

Note : Based on the Treatment Month

제Ⅵ - 15 표
Table VI - 15

65세이상 노인 질병소분류별
Outpatient Benefits by Frequency of Disease

순위 Rank	상병 기호 I.C.D	상 병 명 Diseases	진료실인원 Patients	내원일수 Visits	급여일수 Reimbursed Days	진료비 Medical Expense	급여비 Benefit
1	M54	등 통	1,181,485	11,569,113	12,258,964	201,124,302	173,963,072
2	M79	달리 분류되지 않은 기타 연조직 장애	481,188	3,357,401	3,546,973	57,694,904	50,276,138
3	M17	무릎 관절 증	369,396	3,008,431	3,177,368	51,579,275	44,746,549
4	M75	어깨 병 변	293,699	1,883,311	1,956,700	33,214,599	28,470,518
5	S33	요추 및 골반의 관절 및 인대의 탈구, 염	244,122	1,530,857	1,577,848	27,846,900	23,646,141
6	M62	기타 근육 장애	211,607	1,359,588	1,442,239	23,081,308	20,047,857
7	M25	달리 분류되지 않은 기타 관절 장애	203,283	1,339,460	1,556,476	21,596,663	18,685,261
8	U30	근골격계 및 결합조직의 질환	150,421	937,241	1,000,656	16,076,295	13,834,915
9	S93	발목 및 발부위의 관절 및 인대의 탈구, 염	132,112	643,061	662,096	11,483,283	9,784,150
10	K30	소화불량	127,733	642,904	777,705	11,279,084	9,745,848
11	S83	무릎의 관절 및 인대의 탈구, 염좌 및 긴	82,894	522,807	539,145	9,244,295	7,880,966
12	S43	견갑대의 관절 및 인대의 탈구, 염좌 및 긴	80,679	469,312	484,141	8,483,444	7,198,966
13	U24	신경계통의 질환	78,040	537,550	566,417	9,259,951	8,017,656
14	S63	손목 및 손부위의 관절 및 인대의 탈구, 염	73,692	333,037	343,073	5,857,024	4,994,037
15	U23	신경계통의 질환	71,045	767,759	819,970	12,720,894	11,017,024
16	S13	목부위의 관절 및 인대의 탈구, 염좌 및 긴	61,240	311,325	323,220	5,681,334	4,780,109
17	R51	두통	58,382	296,089	322,110	5,110,207	4,361,658
18	J00	급성비인두염 [감기]	56,241	169,359	318,495	2,886,148	2,458,569
19	M51	기타 추간관 장애	54,583	447,155	474,911	8,208,932	6,752,042
20	G43	편두통	48,272	260,843	275,152	4,468,578	3,831,734
21	R42	현기증 및 어지러움	46,142	281,601	312,644	4,828,336	4,120,339
22	G44	기타 두통 증후군	40,573	223,756	238,790	3,855,054	3,303,430
23	M48	기타 척추병 증	40,344	376,364	392,373	6,815,615	5,679,663
24	G51	안면신경장애	37,161	533,350	551,286	9,272,377	7,760,372
25	M77	기타 골부착부병 증	35,158	187,266	202,968	3,215,400	2,759,687
26	R10	복부 및 골반 통증	33,118	163,958	189,604	2,899,882	2,469,190
27	S80	아래다리의 표재성 손상	24,121	116,852	119,938	2,049,606	1,776,795
28	M23	무릎의 내부 이상	23,972	167,429	172,298	2,912,731	2,528,259
29	M47	척추 증	23,333	181,084	195,358	3,210,369	2,724,271
30	M19	기타 관절 증	21,343	133,535	144,564	2,194,757	1,889,751
31	G57	하지의 단일신경병 증	20,749	147,781	155,095	2,486,623	2,148,130
32	G47	수면 장애	20,637	148,275	160,850	2,416,896	2,072,060
33	S30	복부, 아래등 및 골반의 표재성 손상	20,371	97,164	100,833	1,715,014	1,486,977
34	M53	달리 분류되지 않은 기타 등병 증	19,777	116,420	119,995	2,062,236	1,764,806
35	M24	기타 명시된 관절 이상	18,031	111,952	119,820	1,868,494	1,613,888
36	S53	팔꿈치의 관절 및 인대의 탈구, 염좌 및 긴	17,759	87,410	90,872	1,535,422	1,304,475
37	S23	흉곽의 관절 및 인대의 탈구, 염좌 및 긴	17,676	74,100	77,003	1,327,724	1,134,178
38	R05	기침	17,483	63,156	99,546	1,080,729	918,347
39	H93	달리 분류되지 않은 귀의 기타 장애	17,427	156,742	168,517	2,628,586	2,228,144
40	I69	뇌혈관 질환의 후유증	15,900	295,743	322,905	5,005,438	4,201,137
41	U67	심실증 (心實證)	15,490	96,252	105,357	1,659,643	1,403,232
42	M13	기타 관절염	15,339	96,520	118,163	1,429,633	1,215,639
43	F45	신체형 장애	15,019	87,445	97,500	1,532,541	1,300,750
44	G24	근긴장 이상	14,224	81,643	84,645	1,381,891	1,177,737
45	K29	위염 및 십이지장염	14,185	73,489	90,455	1,286,658	1,093,869
46	R20	피부감각 장애	13,954	85,626	95,717	1,318,377	1,137,393
47	M70	사용, 과용 및 압박과 관련된 연조직 장애	13,208	76,488	79,460	1,301,774	1,121,069
48	M72	섬유모세포 장애	12,746	87,710	90,326	1,509,081	1,298,557
49	U28	소화계통의 질환	12,231	49,935	59,658	889,585	766,050
50	R25	이상불수운동	11,080	88,306	96,220	1,452,433	1,253,139

주: 수진기준

외래 다빈도 상병 급여현황(한방 계)

in elderly man above the age of 65(O.H&C Total)

(단위 : 명, 일, 천원)
Unit : Person, Day, KRW 1,000

순위 Rank	상병 기호 I.C.D	상 병 명 Diseases	진료실인원 Patients	내원일수 Visits	급여일수 Reimbursed Days	진료비 Medical Expense	급여비 Benefit
51	M50	경추간판장애	11,006	84,296	87,586	1,562,694	1,272,915
52	E51	타액선염	10,726	72,094	74,477	1,246,607	1,079,129
53	G56	팔의 단일 신경병증	10,385	60,242	62,886	1,036,419	891,749
54	U68	비병증 (脾病證)	10,381	57,153	69,124	943,639	813,604
55	M16	고관절증	9,046	62,616	64,386	1,067,275	917,308
56	M65	윤활막염 및 힘줄 윤활막염	8,877	51,844	53,196	901,360	772,348
57	S40	어깨 및 위팔의 표재성 손상	8,820	45,732	47,216	801,410	695,353
58	M22	무릎뼈의 장애	8,764	59,773	62,221	1,019,076	869,649
59	S76	둔부 및 대퇴 부위의 근육 및 힘줄의 손상	8,592	51,421	52,528	913,382	782,693
60	M60	근육	8,164	51,110	52,645	919,193	788,452
61	K59	기타 기능성 장 장애	8,009	43,157	55,353	705,691	607,088
62	R07	목구멍 및 가슴의 통증	7,965	40,810	42,936	692,453	597,591
63	S46	어깨 및 위팔 부위의 근육 및 힘줄의 손상	7,631	49,133	50,365	885,033	754,518
64	U71	신병증 (腎病證)	7,571	53,547	61,643	801,968	693,312
65	S70	둔부 및 대퇴의 표재성 손상	7,372	34,291	35,349	609,937	525,313
66	J06	다발성 및 상쇄불형 부위의 급성 상기도	7,331	21,940	39,151	377,253	318,705
67	R60	달리 분류되지 않은 부종	7,323	47,613	49,939	782,514	678,459
68	M99	달리 분류되지 않은 생물역학적 병변	7,284	67,228	71,890	1,196,792	1,022,230
69	H81	전정기능의 장애	7,087	46,198	49,153	816,250	689,570
70	J31	만성 비염, 비인두염 및 인두염	6,930	42,607	54,290	723,559	610,514
71	U65	간실증 (肝實證)	6,832	40,495	45,260	689,398	582,830
72	R57	달리 분류되지 않은 쇼크	6,630	47,514	48,737	789,304	693,627
73	S20	흉곽의 표재성 손상	6,598	27,453	28,346	492,517	426,474
74	K92	소화계통의 기타 질환	6,212	32,318	36,717	563,146	487,537
75	U66	심허증 (心虛證)	6,040	36,326	39,140	598,086	513,833
76	U22	정신 및 행동 장애	6,039	36,071	41,033	614,852	523,439
77	I63	뇌경색증	5,974	81,991	96,001	1,474,917	1,065,922
78	U20	전신질환	5,955	29,096	34,856	482,517	411,055
79	S96	발목 및 발 부위의 근육 및 힘줄의 손상	5,747	28,002	28,969	497,619	422,222
80	S90	발목 및 발의 표재성 손상	5,683	21,296	21,954	374,309	321,410
81	U64	간허증 (肝虛證)	5,532	34,052	36,678	547,815	470,113
82	H53	시각 장애	5,518	37,869	39,266	622,933	525,748
83	S00	머리의 표재성 손상	5,327	23,466	24,177	410,671	356,279
84	S73	둔부의 관절 및 인대의 탈구, 염좌 및 긴	5,175	27,936	28,761	491,197	419,324
85	U26	순환계통의 질환	5,061	26,472	27,736	438,751	374,717
86	U78	장부겸병증 (臟腑兼病證)	5,021	30,439	36,004	505,593	424,433
87	J30	혈관운동성 및 알레르기성 비염	4,791	26,958	37,275	458,775	387,670
88	S60	손목 및 손의 표재성 손상	4,605	18,190	18,871	318,925	274,358
89	U60	기병증 (氣病證)	4,531	25,437	35,590	414,885	355,904
90	G50	삼차신경의 장애	4,381	31,403	32,983	546,539	461,531
91	M76	발을 제외한 하지의 골부착부병증	4,288	23,053	23,626	400,919	347,928
92	U79	장부겸병증 (臟腑兼病證)	4,201	21,097	25,074	367,404	316,444
93	G20	파킨슨 병	4,175	67,172	72,927	1,263,833	1,109,891
94	M43	기타 변형성 등병증	4,166	33,275	34,082	628,948	503,335
95	F51	비기질성 수면 장애	3,973	27,886	29,744	456,394	390,914
96	H04	눈물계통의 장애	3,830	27,450	28,452	431,707	373,684
97	K07	치아 얼굴 이상 [부정교합 포함]	3,631	26,276	27,431	447,482	384,222
98	G64	말초신경계통의 기타 장애	3,607	23,966	24,839	402,798	345,759
99	S50	아래팔의 표재성 손상	3,343	15,062	15,736	262,505	226,307
100	M46	기타 염증성 척추병증	3,340	24,536	24,991	430,889	371,421

Note : Based on the Treatment Month

제Ⅵ - 15 - 1 표 65세이상 노인 질병소분류별 외래 다빈도 상병 급여현황(한방 남자)

Table Ⅵ - 15 - 1 Outpatient Benefits by Frequency of Disease in elderly man above the age of 65 (O.H&C Male)

(단위 : 명, 일, 천원)

Unit : Person, Day, KRW 1,000

순위 Rank	상병 기호 I.C.D	상 병 명 Diseases	진료실인원 Patients	내원일수 Visits	급여일수 Reimbursed Days	진료비 Medical Expense	급여비 Benefit
1	M54	등 통 증	350,247	3,416,876	3,623,148	59,599,443	51,451,283
2	M79	달리 분류되지 않은 기타 연조직 장애	147,430	1,071,728	1,132,865	18,486,965	16,084,999
3	S33	요추 및 골반의 관절 및 인대의 탈구, 염	94,378	568,793	585,898	10,420,580	8,816,472
4	M75	어깨 병 변	86,435	589,778	613,551	10,432,339	8,905,823
5	M17	무릎 관절 증	74,284	615,746	653,490	10,546,135	9,149,854
6	M62	기타 근육 장애	66,033	444,457	472,136	7,593,349	6,584,178
7	M25	달리 분류되지 않은 기타 관절 장애	53,781	367,498	427,381	5,980,052	5,165,791
8	U30	근골격계 및 결합조직의 질환	43,409	282,915	310,796	4,880,821	4,185,129
9	S93	발목 및 발부위의 관절 및 인대의 탈구,	40,460	198,943	205,217	3,561,477	3,022,373
10	S43	견갑대의 관절 및 인대의 탈구, 염좌 및	27,596	167,892	173,335	3,048,374	2,572,795
11	U24	신경계통의 질환	26,030	207,142	220,074	3,562,655	3,085,248
12	U23	신경계통의 질환	25,607	341,895	364,848	5,653,910	4,896,814
13	S63	손목 및 손부위의 관절 및 인대의 탈구,	24,739	110,373	113,658	1,950,762	1,656,737
14	S83	무릎의 관절 및 인대의 탈구, 염좌 및 긴	22,723	143,550	148,075	2,547,071	2,169,515
15	S13	목 부위의 관절 및 인대의 탈구, 염좌 및	20,638	109,922	113,969	2,013,919	1,692,125
16	J00	급성비인두염 [감기]	17,412	49,984	105,503	856,616	724,204
17	M51	기타 추간판 장애	16,129	143,340	151,272	2,643,616	2,167,456
18	M77	기타 골부착부 병증	13,444	72,920	77,145	1,272,255	1,091,108
19	R42	현기증	13,127	91,510	103,917	1,564,479	1,334,205
20	M48	기타 척추 병증	12,224	127,921	135,375	2,334,333	1,933,256
21	R51	두통	11,310	63,579	70,733	1,102,053	933,716
22	G51	안면신경 장애	11,050	196,213	203,558	3,413,135	2,841,896
23	G43	편두통	9,379	55,565	58,646	956,102	817,426
24	G44	기타 두통 증후군	7,950	48,675	52,594	841,573	719,493
25	I69	뇌혈관 질환의 후유증	7,866	159,284	171,643	2,671,252	2,248,987
26	R10	복부 및 골반 통증	7,846	42,605	50,013	756,220	644,864
27	S53	팔꿈치의 관절 및 인대의 탈구, 염좌 및	7,751	39,280	40,732	693,327	586,230
28	M47	척추 증	6,724	55,162	60,838	982,092	830,656
29	G57	하지의 단일신경 병증	6,672	53,114	56,006	890,663	770,893
30	H93	달리 분류되지 않은 귀의 기타 장애	6,171	65,507	72,170	1,097,397	924,088
31	M19	기타 관절 증	5,883	38,787	42,848	645,364	555,360
32	M53	달리 분류되지 않은 기타 등 병증	5,776	36,487	37,733	646,569	554,609
33	S30	복부, 아래등 및 골반의 표재성 손상	5,680	27,234	28,424	482,709	417,590
34	S80	아래다리의 표재성 손상	5,585	27,570	28,400	486,249	419,091
35	G47	수면 장애	5,516	44,860	49,763	732,252	624,844
36	R05	기침	5,422	19,179	32,864	332,488	280,479
37	M24	기타 명시된 관절 이상	5,281	34,116	35,864	575,390	496,939
38	M23	무릎의 내부 이상	5,270	37,712	38,799	659,156	571,844
39	S23	흉곽의 관절 및 인대의 탈구, 염좌 및 긴	5,222	22,184	23,066	403,173	341,441
40	R20	피부 감각의 장애	4,416	30,922	34,885	474,581	408,324
41	M72	섬유모세포 장애	4,390	33,357	34,666	579,020	496,072
42	M50	경추간판 장애	4,293	36,594	38,334	681,507	550,846
43	M70	사용, 과용 및 압박과 관련된 연조직 장애	4,167	25,433	26,450	435,687	373,757
44	M13	기타 관절염	3,831	25,482	31,204	383,378	326,335
45	U67	심실증 (心實證)	3,286	21,474	23,454	368,512	310,295
46	F45	신체형 장애	3,260	20,329	23,178	362,614	306,441
47	J31	만성비염, 비인두염 및 인두염	3,203	21,616	28,411	369,176	309,805
48	R25	이상 불수의 운동	3,180	27,968	31,365	452,934	390,252
49	G56	팔의 단일신경 병증	2,972	18,278	18,868	317,403	274,108
50	U71	신병증 (腎病證)	2,961	23,158	27,015	349,320	301,572

주 : 수진기준

제Ⅵ - 15 - 2 표 65세이상 노인 질병소분류별 외래 다빈도 상병 급여현황(한방 여자)
Table VI - 15 - 2 Outpatient Benefits by Frequency of Disease elderly man above the age of 65 (O.H&C Female)

(단위 : 명, 일, 천원)
Unit : Person, Day, KRW 1,000

순위 Rank	상병 기호 I.C.D	상 병 명 Diseases	진료실인원 Patients	내원일수 Visits	급여일수 Reimbursed Days	진료비 Medical Expense	급여비 Benefit
1	M54	등 통 증	831,238	8,152,237	8,635,816	141,524,859	122,511,788
2	M79	달리 분류되지 않은 기타 연조직 장애	333,758	2,285,673	2,414,108	39,207,938	34,191,139
3	M17	무릎 관절 증	295,112	2,392,685	2,523,878	41,033,140	35,596,695
4	M75	어깨 병 변	207,264	1,293,533	1,343,149	22,782,259	19,564,695
5	S33	요추 및 골반의 관절 및 인대의 탈구, 염	149,744	962,064	991,950	17,426,320	14,829,669
6	M25	달리 분류되지 않은 기타 관절 장애	149,502	971,962	1,129,095	15,616,610	13,519,470
7	M62	기타 근육 장애	145,574	915,131	970,103	15,487,958	13,463,679
8	K30	소화불량	127,733	642,904	777,705	11,279,084	9,745,848
9	U30	근골격계 및 결합조직의 질환	107,012	654,326	689,860	11,195,473	9,649,786
10	S93	발목 및 발부위의 관절 및 인대의 탈구, 염	91,652	444,118	456,879	7,921,806	6,761,778
11	S83	무릎의 관절 및 인대의 탈구, 염좌 및 긴	60,171	379,257	391,070	6,697,224	5,711,452
12	S43	견갑대의 관절 및 인대의 탈구, 염좌 및 긴	53,083	301,420	310,806	5,435,070	4,626,171
13	U24	신경계통의 질환	52,010	330,408	346,343	5,697,296	4,932,408
14	S63	손목 및 손부위의 관절 및 인대의 탈구, 염	48,953	222,664	229,415	3,906,262	3,337,299
15	R51	두통	47,072	232,510	251,377	4,008,154	3,427,942
16	U23	신경계통의 질환	45,438	425,864	455,122	7,066,984	6,120,210
17	S13	목부위의 관절 및 인대의 탈구, 염좌 및 긴	40,602	201,403	209,251	3,667,415	3,087,984
18	G43	편두통	38,893	205,278	216,506	3,512,476	3,014,307
19	J00	급성비인두염 [감기]	38,829	119,375	212,992	2,029,532	1,734,365
20	M51	기타 추간관 장애	38,454	303,815	323,639	5,565,316	4,584,586
21	R42	현기 및 어지러움	33,015	190,091	208,727	3,263,857	2,786,134
22	G44	기타 두통 증후군	32,623	175,081	186,196	3,013,481	2,583,937
23	M48	기타 척추병 증	28,120	248,443	256,998	4,481,282	3,746,407
24	G51	안면신경장애	26,111	337,137	347,728	5,859,242	4,918,477
25	R10	복부 및 골반 통증 증	25,272	121,353	139,591	2,143,662	1,824,326
26	M77	기타 골부작부병 증	21,714	114,346	125,823	1,943,146	1,668,579
27	M23	무릎의 내부 이상	18,702	129,717	133,499	2,253,575	1,956,415
28	S80	아래다리의 표재성 손상	18,536	89,282	91,538	1,563,357	1,357,704
29	M47	척추 증	16,609	125,922	134,520	2,228,277	1,893,615
30	M19	기타 관절 증	15,460	94,748	101,716	1,549,393	1,334,391
31	G47	수면 장애	15,121	103,415	111,087	1,684,644	1,447,216
32	S30	복부, 아래등 및 골반의 표재성 손상	14,691	69,930	72,409	1,232,305	1,069,387
33	K29	위염 및 십이지장염	14,185	73,489	90,455	1,286,658	1,093,869
34	G57	하지의 단일신경병 증	14,077	94,667	99,089	1,595,960	1,377,237
35	M53	달리 분류되지 않은 기타 등병 증	14,001	79,933	82,262	1,415,667	1,210,197
36	M24	기타 명시된 관절 이상	12,750	77,836	83,956	1,293,104	1,116,949
37	S23	흉곽의 관절 및 인대의 탈구, 염좌 및 긴	12,454	51,916	53,937	924,551	792,737
38	U67	심실증 (心實證)	12,204	74,778	81,903	1,291,131	1,092,937
39	R05	기침	12,061	43,977	66,682	748,241	637,868
40	F45	신체형 장애	11,759	67,116	74,322	1,169,928	994,309
41	M13	기타 관절염	11,508	71,038	86,959	1,046,255	889,304
42	G24	근긴장 이상	11,456	63,410	65,863	1,073,641	917,272
43	H93	달리 분류되지 않은 귀의 기타 장애	11,256	91,235	96,347	1,531,189	1,304,056
44	S53	팔꿈치의 관절 및 인대의 탈구, 염좌 및 긴	10,008	48,130	50,140	842,095	718,245
45	R20	피부감각 장애	9,538	54,704	60,832	843,796	729,069
46	U28	소화계통의 질환	9,463	38,795	45,818	689,873	595,529
47	M70	사용, 과용 및 압박과 관련된 연조직 장애	9,041	51,055	53,010	866,086	747,312
48	M72	섬유모세포 장애	8,356	54,353	55,660	930,061	802,485
49	I69	뇌혈관질환의 후유증	8,034	136,459	151,262	2,334,186	1,952,150
50	K59	기타 기능성 장애	8,009	43,157	55,353	705,691	607,088

Note : Based on the Treatment Month

제Ⅵ - 16 표
Table VI - 16

시도별 신규 중증(암)등록환자의
Number of People Registered Newly as Patients with Serious.

구 분	계 T	서 울 Seoul	부 산 Busan	대 구 Daegu	인 천 Incheon	광 주 Gwangju	대 전 Daejeon	울 산 Ulsan	세 종 Sejong	경 기 Gyeonggi
계	247,828	48,997	18,047	12,294	12,700	6,454	6,834	5,128	774	53,935
폐 암	20,265	3,676	1,357	960	1,002	465	525	365	69	3,964
위 암	28,287	4,923	2,210	1,256	1,428	685	813	555	120	5,730
간 암	16,562	2,878	1,329	770	811	434	392	352	41	3,182
대 장 암	25,053	4,809	1,825	1,187	1,282	579	678	441	92	5,411
유 방 암	18,405	4,225	1,269	952	1,080	446	568	427	59	4,589
자 궁 경 부 암	3,178	594	258	161	169	105	87	65	7	711
입 술 구 강 암	2,980	644	221	117	149	95	67	69	5	613
식 도 암	2,109	382	182	88	99	36	43	47	6	398
담 낭 암	2,011	332	188	113	80	44	42	38	2	384
담 도 암	2,548	443	175	124	128	58	58	41	9	483
췌 장 암	4,925	947	330	207	255	142	121	100	13	1,025
후 두 암	1,113	205	90	52	52	30	34	25	2	215
소 장 암	558	106	43	18	21	25	18	12	4	125
뼈및관절연골암	631	123	43	30	46	19	9	8	2	139
피 부 암	5,078	839	356	225	223	100	125	88	14	984
종피성연조직암	1,649	356	106	71	101	47	39	39	5	349
난 소 암	2,400	527	188	114	126	55	67	47	1	590
전 립 선 암	11,289	2,391	807	578	436	267	311	176	43	2,374
신 장 암	4,047	806	298	237	205	110	123	90	13	886
신 우 암	455	83	31	28	24	11	11	4	2	99
요 관 암	571	116	40	30	28	19	11	14	3	125
방 광 암	5,130	1,002	394	235	237	101	111	87	11	1,168
뇌 암	1,665	293	92	80	98	35	61	32	8	389
비호지킨림프종	3,620	772	279	170	183	103	99	62	11	840
다발성골수종	1,451	291	91	60	80	36	39	28	6	333
백 혈 병	3,164	611	206	142	144	93	86	80	11	739
갑 상 샘 암	32,631	6,591	2,573	2,076	1,799	1,059	954	923	88	7,174
기 타 암	46,066	10,034	3,066	2,215	2,415	1,255	1,342	914	127	10,918

주 : 1) 2014년 1월부터 12월까지 국민건강보험공단에 등록된 신규 중증(암) 등록인원 기준이며, 사망자, 재등록자 포함.

2) 중증(암)등록환자의 주민등록 주소지 기준이며, 기타는 주민등록 주소지가 불분명한 건임.

암유형별 등록인원 현황

Disease or Cancer by Region and Cancer Type

(단위 : 명)
Unit: Person

강 원 Gangwon	충 북 Chungbuk	충 남 Chungnam	전 북 Jeonbuk	전 남 Jeonnam	경 북 Gyeongbuk	경 남 Gyeongnam	제 주 Jeju	기 타 Other	Division
7,986	7,919	11,097	9,924	11,315	14,994	16,472	2,950	8	Total
788	753	1,091	960	1,108	1,568	1,401	211	2	Lung cancer
1,021	1,044	1,506	1,304	1,386	1,870	2,122	314	-	Gastric cancer
597	516	708	747	996	1,150	1,389	270	0	Hepatic cancer
926	906	1,250	1,064	1,101	1,601	1,582	317	2	Colon cancer
539	540	651	523	513	827	1,030	167	-	Breast cancer
112	90	150	121	109	159	220	59	1	Cervical cancer
101	79	147	127	158	156	197	35	-	Oral cancer
88	76	114	92	108	153	161	36	-	Esophageal cancer
51	71	84	104	108	169	173	27	1	Gall bladder cancer
117	84	106	95	123	230	233	41	-	Cholangiocarcinoma
180	169	259	239	242	305	334	57	-	Pancreatic cancer
37	34	37	44	73	79	84	20	-	Larynx cancer
20	20	27	37	22	29	26	5	-	Small intestine cancer
15	18	43	17	34	35	41	9	-	Bone and joint cancer
203	171	294	300	295	395	401	65	-	Skin cancer
56	61	72	49	85	89	106	18	-	Mesothelial soft tissue cancer
68	74	93	83	64	130	141	32	-	Ovarian cancer
416	393	512	465	565	769	618	168	-	Prostatic cancer
134	114	136	179	132	283	247	54	-	Kidney cancer
18	15	21	28	22	21	25	12	-	Renal pelvis cancer
17	14	19	28	20	40	42	5	-	Ureter cancer
188	177	218	192	264	296	363	86	-	Bladder cancer
50	71	88	67	77	94	106	24	-	Brain cancer
119	100	180	137	146	195	197	27	-	Non-Hodgkin lymphoma
41	49	69	56	62	91	102	17	-	Mutiple myeloma
102	106	155	121	133	189	212	34	-	Leukaemia
629	722	1,319	1,140	1,524	1,581	2,134	344	1	Thyroid cancer
1,353	1,453	1,748	1,606	1,847	2,491	2,785	496	1	Other

Note : 1. Data is based on the number of people registered newly as patients with serious disease or cancer in the NHIS from January to December 2014, including the deceased and re-registered individuals.

2) Region is classified according to the address of resident's registration and the case that the address is unclear is categorized as other. Cases classified as "Other" refer to individuals whose resident registration address is unclear.

제Ⅵ - 17 표
Table VI - 17

시도별 신규 중증(암)등록환자의
Number of People Treated among Those Registered Newly.

구 분	계 T	서 울 Seoul	부 산 Busan	대 구 Daegu	인 천 Incheon	광 주 Gwangju	대 전 Daejeon	울 산 Ulsan	세 종 Sejong	경 기 Gyeonggi
계	244,692	48,321	17,878	12,162	12,509	6,372	6,771	5,073	766	53,271
폐 암	22,532	4,054	1,498	1,051	1,119	555	571	390	82	4,403
위 암	30,190	5,216	2,342	1,349	1,507	741	852	581	124	6,133
간 암	18,292	3,112	1,488	838	866	510	424	382	50	3,508
대 장 암	27,709	5,346	2,009	1,319	1,412	646	745	490	107	5,970
유 방 암	21,029	4,828	1,489	1,091	1,204	524	664	480	66	5,225
자 궁 경 부 암	4,186	789	322	220	224	138	131	86	9	959
입 술 구 강 암	3,606	744	264	146	174	110	80	83	7	753
식 도 암	2,419	438	208	98	108	45	52	50	7	451
담 낭 암	2,512	393	219	147	110	59	57	46	3	470
담 도 암	4,024	629	287	188	180	111	91	75	16	710
췌 장 암	5,847	1,098	411	251	292	172	139	119	17	1,169
후 두 암	1,403	248	120	60	65	36	39	32	3	257
소 장 암	755	138	61	28	32	31	20	15	4	166
뼈및관절연골암	1,108	204	77	54	66	37	26	17	3	242
피 부 암	5,660	921	387	262	252	125	135	100	16	1,100
중피성연조직암	2,456	497	167	113	147	68	70	57	7	496
난 소 암	3,082	661	230	160	177	78	95	59	3	713
전 립 선 암	11,871	2,468	842	606	450	285	326	183	48	2,500
신 장 암	4,658	901	355	270	238	133	136	97	14	1,014
신 우 암	703	127	53	37	38	18	17	7	3	153
요 관 암	759	140	51	40	38	29	15	16	5	158
방 광 암	5,891	1,123	455	282	274	124	124	102	12	1,324
뇌 암	2,657	437	167	126	149	64	94	51	11	578
비호지킨림프종	4,620	929	350	231	224	140	128	73	13	1,062
다발성골수종	1,668	337	98	66	86	46	42	31	6	383
백 혈 병	3,483	670	219	149	164	104	99	79	11	811
갑 상 샘 암	34,277	6,917	2,729	2,152	1,871	1,111	996	957	92	7,524
기 타 암	63,628	13,446	4,227	3,152	3,224	1,973	1,893	1,187	164	14,433

주 : 1) 2014년 1월부터 12월까지 국민건강보험공단에 등록된 신규 중증(암) 등록환자의 수진기준(약국, 사망자, 재등록자 포함)임.

2) 중증(암)등록환자의 주민등록 주소지 기준이며, 기타는 주민등록 주소지가 불분명한 건임.

암유형별 진료인원 현황

as Patients with Serious Disease or Cancer by Region and Cancer Type

(단위 : 명)
Unit: Person

강 원 Gangwon	충 북 Chungbuk	충 남 Chungnam	전 북 Jeonbuk	전 남 Jeonnam	경 북 Gyeongbuk	경 남 Gyeongnam	제 주 Jeju	기 타 Other	Division
7,873	7,801	10,963	9,787	11,150	14,780	16,306	2,907	2	Total
880	857	1,212	1,059	1,274	1,722	1,562	243	-	Lung cancer
1,089	1,140	1,607	1,381	1,524	2,012	2,259	333	-	Gastric cancer
650	574	803	800	1,111	1,306	1,571	299	-	Hepatic cancer
1,019	1,018	1,371	1,188	1,213	1,763	1,742	351	-	Colon cancer
597	615	743	615	600	942	1,157	189	-	Breast cancer
138	130	189	154	152	205	272	68	-	Cervical cancer
119	100	185	163	203	196	234	45	-	Oral cancer
101	82	122	114	138	174	191	40	-	Esophageal cancer
69	82	111	137	140	213	220	35	1	Gall bladder cancer
184	134	181	204	237	362	374	61	-	Cholangiocarcinoma
229	209	311	281	297	373	405	74	-	Pancreatic cancer
49	40	57	64	96	111	104	22	-	Larynx cancer
27	26	30	51	36	42	40	8	-	Small intestine cancer
30	34	62	45	59	59	81	12	-	Bone and joint cancer
219	215	313	328	341	440	438	68	-	Skin cancer
81	85	104	103	108	148	167	38	-	Mesothelial soft tissue cancer
92	89	120	106	100	180	177	42	-	Ovarian cancer
437	415	538	505	622	816	653	177	-	Prostatic cancer
157	140	170	208	165	309	288	63	-	Kidney cancer
28	27	28	46	32	36	38	14	1	Renal pelvis cancer
27	22	27	41	29	58	56	7	-	Ureter cancer
219	195	258	230	315	355	408	91	-	Bladder cancer
84	105	137	117	150	167	185	35	-	Brain cancer
153	127	231	179	203	266	268	43	-	Non-Hodgkin lymphoma
47	62	83	64	77	103	120	17	-	Mutiple myeloma
117	116	173	135	163	205	232	36	-	Leukaemia
670	755	1,396	1,223	1,602	1,668	2,246	368	-	Thyroid cancer
1,949	2,063	2,656	2,284	2,842	3,621	3,853	661	-	Other

Note : 1) Data is based on the number of deceased and re-registered individuals, including the use of pharmacy, in 2013 among those registered newly as patients with serious disease or cancer in the NHIS from January to December 2014.

2) Region is classified according to the address of resident's registration and the case that the address is unclear is categorized as other.

제Ⅵ - 18 표
Table VI - 18

연령별 성별 신규
Treatments of People Registered Newly as Patients.

구 분 Division		신규 암 등록인원중 진료실인원 New Person	내 원 일 수 Visits	급 여 일 수 Reimbursed Days	진료비 (천원) Medical Expense (KRW 1,000)	급 여 비 (천원) Benefit (KRW 1,000)
계	Total	244,692	8,348,522	36,530,890	2,105,753,249	1,966,282,169
남자	M	120,455	4,130,819	16,936,969	1,132,374,097	1,058,226,361
여자	F	124,237	4,217,703	19,593,921	973,379,152	908,055,809
0세	Age	60	2,826	4,904	1,000,259	962,728
남자	M	34	1,719	3,316	610,525	585,376
여자	F	26	1,107	1,588	389,733	377,352
1 ~ 4세	S.T	380	28,817	58,836	8,552,814	8,029,078
남자	M	198	14,894	29,070	4,691,812	4,408,740
여자	F	182	13,923	29,766	3,861,002	3,620,338
5 ~ 9세	S.T	387	27,288	64,568	8,278,992	7,743,490
남자	M	204	14,081	33,083	3,899,999	3,646,529
여자	F	183	13,207	31,485	4,378,993	4,096,961
10~14세	S.T	476	29,419	70,361	9,229,283	8,656,279
남자	M	260	16,406	39,082	4,856,963	4,556,728
여자	F	216	13,013	31,279	4,372,320	4,099,551
15~19세	S.T	832	37,133	118,527	12,667,766	11,880,350
남자	M	384	20,103	50,177	7,251,926	6,804,463
여자	F	448	17,030	68,350	5,415,840	5,075,887
20~24세	S.T	1,610	46,339	215,510	14,692,787	13,779,834
남자	M	603	21,613	73,623	7,815,182	7,338,625
여자	F	1,007	24,726	141,887	6,877,604	6,441,209
25~29세	S.T	3,400	80,248	459,636	21,575,475	20,164,013
남자	M	910	30,433	125,776	9,887,471	9,253,012
여자	F	2,490	49,815	333,860	11,688,004	10,911,001
30~34세	S.T	7,196	168,313	988,775	41,665,143	38,930,021
남자	M	1,871	49,429	260,098	15,275,301	14,276,630
여자	F	5,325	118,884	728,677	26,389,842	24,653,391
35~39세	S.T	9,876	261,890	1,482,150	65,639,909	61,369,873
남자	M	2,592	71,356	354,174	22,227,129	20,778,919
여자	F	7,284	190,534	1,127,976	43,412,780	40,590,954
40~44세	S.T	16,303	482,703	2,512,737	116,286,426	108,687,438
남자	M	4,541	128,170	612,441	37,953,490	35,483,996
여자	F	11,762	354,533	1,900,296	78,332,936	73,203,441
45~49세	S.T	19,692	672,734	3,218,360	163,939,809	153,302,976
남자	M	6,379	205,489	859,144	61,814,228	57,864,331
여자	F	13,313	467,245	2,359,216	102,125,581	95,438,645
50~54세	S.T	26,453	938,706	4,211,772	234,641,230	219,276,128
남자	M	10,757	364,514	1,437,842	107,844,877	100,954,965
여자	F	15,696	574,192	2,773,930	126,796,353	118,321,164
55~59세	S.T	29,258	1,060,719	4,677,526	275,468,170	257,483,623
남자	M	14,577	512,676	2,056,196	148,256,986	138,745,795
여자	F	14,681	548,043	2,621,330	127,211,184	118,737,829
60~64세	S.T	26,936	941,984	4,044,475	254,241,433	237,696,144
남자	M	15,437	542,745	2,158,720	154,547,678	144,634,251
여자	F	11,499	399,239	1,885,755	99,693,755	93,061,893
65~69세	S.T	26,702	949,764	4,082,829	256,665,215	239,974,635
남자	M	16,654	596,432	2,412,328	165,107,749	154,393,247
여자	F	10,048	353,332	1,670,501	91,557,466	85,581,388
70~74세	S.T	29,066	1,011,945	4,244,869	267,316,364	249,712,989
남자	M	18,355	640,601	2,664,346	172,149,594	160,861,073
여자	F	10,711	371,344	1,580,523	95,166,769	88,851,916
75~79세	S.T	23,980	840,908	3,386,156	204,848,067	190,941,726
남자	M	14,955	508,685	2,185,857	127,885,175	119,358,650
여자	F	9,025	332,223	1,200,299	76,962,892	71,583,076
80~84세	S.T	14,272	489,595	1,810,506	102,596,234	95,035,679
남자	M	8,030	265,878	1,103,184	58,077,252	53,854,964
여자	F	6,242	223,717	707,322	44,518,982	41,180,715
85세 이상	And over	7,813	277,191	878,393	46,447,875	42,655,166
남자	M	3,714	125,595	478,512	22,220,758	20,426,067
여자	F	4,099	151,596	399,881	24,227,117	22,229,099

주 : 2014년 수진기준(약국, 사망자, 재등록자 포함)이며, 국민건강보험공단에 2014년 1월부터 12월까지 등록한 신규 중증(암)환자의 진료기준임.

중증(암)등록환자의 진료현황

with Serious Disease or Cancer by Age and Gender

(단위: 명, 일, 원)

Unit : Person, Day, KRW

진료실인원당 Per son				내 원 1 일 당 Per Visit		급 여 1 일 당 Per reimbursed day	
진 료 비 Medical Expense	급 여 비 Benefit	내 원 일 수 Visits	급 여 일 수 Reimbursed Days	진 료 비 Medical Expense	급 여 비 Benefit	진 료 비 Medical Expense	급 여 비 Benefit
8,605,730	8,035,744	34.12	149.29	252,231	235,525	57,643	53,825
9,400,806	8,785,242	34.29	140.61	274,128	256,178	66,858	62,480
7,834,857	7,309,061	33.95	157.71	230,784	215,296	49,678	46,344
16,670,975	16,045,463	47.10	81.73	353,949	340,668	203,968	196,315
17,956,626	17,216,927	50.56	97.53	355,163	340,533	184,115	176,531
14,989,740	14,513,548	42.58	61.08	352,063	340,878	245,424	237,627
22,507,405	21,129,153	75.83	154.83	296,798	278,623	145,367	136,465
23,696,020	22,266,364	75.22	146.82	315,014	296,008	161,397	151,659
21,214,296	19,891,967	76.50	163.55	277,311	260,026	129,712	121,627
21,392,744	20,009,017	70.51	166.84	303,393	283,769	128,221	119,928
19,117,642	17,875,140	69.02	162.17	276,969	258,968	117,885	110,224
23,928,924	22,387,765	72.17	172.05	331,566	310,211	139,082	130,124
19,389,250	18,185,460	61.80	147.82	313,718	294,241	131,170	123,027
18,680,627	17,525,876	63.10	150.32	296,048	277,748	124,276	116,594
20,242,221	18,979,403	60.25	144.81	335,996	315,035	139,785	131,064
15,225,680	14,279,267	44.63	142.46	341,146	319,940	106,877	100,233
18,885,224	17,719,956	52.35	130.67	360,738	338,480	144,522	135,609
12,088,929	11,330,104	38.01	152.57	318,018	298,056	79,237	74,263
9,125,954	8,558,903	28.78	133.86	317,072	297,370	68,177	63,941
12,960,501	12,170,191	35.84	122.09	361,596	339,547	106,151	99,678
6,829,796	6,396,434	24.55	140.90	278,153	260,503	48,472	45,397
6,345,728	5,930,592	23.60	135.19	268,860	251,271	46,940	43,870
10,865,353	10,168,145	33.44	138.22	324,893	304,045	78,612	73,567
4,693,977	4,381,928	20.01	134.08	234,628	219,030	35,009	32,681
5,790,042	5,409,953	23.39	137.41	247,546	231,295	42,138	39,372
8,164,245	7,630,481	26.42	139.02	309,035	288,831	58,729	54,889
4,955,839	4,629,745	22.33	136.84	221,980	207,373	36,216	33,833
6,646,406	6,214,041	26.52	150.08	250,639	234,335	44,287	41,406
8,575,281	8,016,558	27.53	136.64	311,496	291,201	62,758	58,669
5,960,019	5,572,619	26.16	154.86	227,848	213,038	38,487	35,986
7,132,824	6,666,714	29.61	154.13	240,907	225,164	46,279	43,255
8,357,959	7,814,137	28.23	134.87	296,118	276,851	61,971	57,939
6,659,831	6,223,724	30.14	161.56	220,947	206,478	41,221	38,522
8,325,198	7,785,038	34.16	163.43	243,692	227,881	50,939	47,634
9,690,269	9,071,066	32.21	134.68	300,815	281,593	71,949	67,351
7,671,117	7,168,831	35.10	177.21	218,570	204,258	43,288	40,454
8,870,118	8,289,273	35.49	159.22	249,962	233,594	55,711	52,063
10,025,553	9,385,048	33.89	133.67	295,859	276,958	75,005	70,213
8,078,259	7,538,300	36.58	176.73	220,826	206,066	45,710	42,655
9,415,140	8,800,452	36.25	159.87	259,699	242,744	58,892	55,047
10,170,610	9,518,131	35.17	141.06	289,183	270,631	72,103	67,477
8,665,022	8,087,857	37.33	178.55	232,119	216,658	48,529	45,297
9,438,723	8,824,478	34.97	150.15	269,900	252,336	62,861	58,771
10,011,510	9,369,324	35.16	139.84	284,752	266,487	71,592	67,000
8,669,776	8,093,042	34.72	163.99	249,709	233,098	52,867	49,350
9,612,209	8,987,141	35.57	152.90	270,241	252,668	62,865	58,777
9,914,000	9,270,641	35.81	144.85	276,826	258,861	68,443	64,002
9,112,009	8,517,256	35.16	166.25	259,126	242,212	54,808	51,231
9,196,875	8,591,240	34.82	146.04	264,161	246,765	62,974	58,827
9,378,894	8,763,883	34.90	145.16	268,731	251,110	64,612	60,375
8,884,957	8,295,389	34.67	147.56	256,277	239,271	60,212	56,217
8,542,455	7,962,541	35.07	141.21	243,603	227,066	60,496	56,389
8,551,332	7,981,187	34.01	146.16	251,403	234,642	58,506	54,605
8,527,744	7,931,643	36.81	133.00	231,660	215,467	64,120	59,638
7,188,637	6,658,890	34.30	126.86	209,553	194,111	56,667	52,491
7,232,534	6,706,720	33.11	137.38	218,436	202,555	52,645	48,818
7,132,166	6,597,359	35.84	113.32	198,997	184,075	62,940	58,221
5,944,947	5,459,512	35.48	112.43	167,566	153,884	52,878	48,560
5,982,972	5,499,749	33.82	128.84	176,924	162,634	46,437	42,687
5,910,494	5,423,054	36.98	97.56	159,814	146,634	60,586	55,589

Note : Data is based on the number of deceased and re-registered individuals., including the use of pharmacy, in 2012 among those registered newly as patients with serious disease or cancer in the NHIS from January to December 2014.

제Ⅵ - 19 표
Table VI - 19

요양기관시도별 신규 중증(암)
Number of People Treated among Those Registered Newly.

구 분	계 T	서 울 Seoul	부 산 Busan	대 구 Daegu	인 천 Incheon	광 주 Gwangju	대 전 Daejeon	울 산 Ulsan	세 종 Sejong	경 기 Gyeonggi
계	244,694	116,960	23,800	20,363	12,141	8,863	10,677	5,079	199	53,015
폐 암	22,532	10,566	1,951	1,914	1,098	669	1,026	425	24	5,096
위 암	30,190	13,506	3,094	2,417	1,555	1,007	1,470	635	37	6,481
간 암	18,293	8,929	1,845	1,442	835	753	699	416	12	3,737
대 장 암	27,710	12,016	2,579	2,270	1,461	791	1,196	531	26	6,106
유 방 암	21,029	11,151	2,098	1,614	1,095	613	873	462	12	5,055
자 궁 경 부 암	4,186	1,695	441	342	235	149	223	80	3	981
입 술 구 강 암	3,606	1,811	300	266	161	138	127	82	1	716
식 도 암	2,419	1,345	271	174	115	68	97	50	1	479
담 낭 암	2,512	1,029	272	262	104	92	103	52	-	543
담 도 암	4,024	1,658	329	372	194	112	141	77	7	738
췌 장 암	5,847	3,112	513	433	297	222	250	127	11	1,416
후 두 암	1,403	552	156	127	60	64	61	30	-	238
소 장 암	755	369	58	45	21	41	31	14	1	151
뼈및관절연골암	1,108	574	104	75	42	59	34	11	1	191
피 부 암	5,660	1,837	506	550	241	349	234	91	4	966
중피성연조직암	2,456	1,231	202	164	105	95	86	44	1	485
난 소 암	3,082	1,449	286	247	145	77	120	59	2	826
전 립 선 암	11,871	5,492	1,031	997	420	508	562	171	18	2,398
신 장 암	4,658	2,393	360	394	183	119	150	71	5	864
신 우 암	703	298	53	52	33	11	24	5	-	137
요 관 암	759	343	72	64	36	31	26	11	-	133
방 광 암	5,891	2,400	551	440	246	222	228	93	4	1,191
뇌 암	2,657	1,348	200	170	132	62	107	52	5	578
비호지킨림프종	4,620	2,361	414	339	195	139	172	65	1	961
다발성골수종	1,668	876	133	118	88	43	64	31	1	313
백 혈 병	3,483	1,862	289	252	146	54	149	75	4	588
갑 상 샘 암	34,277	15,833	3,912	3,235	1,628	1,440	1,354	821	13	5,975
기 타 암	63,628	27,256	5,083	4,665	2,717	2,069	2,434	1,010	12	12,194

주 : 1) 2014년 1월부터 12월까지 국민건강보험공단에 등록된 신규 중증(암) 등록환자의 수진기준(약국, 사망자, 재등록자 포함)임.
2) 요양기관 소재지 기준임.

등록환자의 암유형별 진료인원 현황

as Patients with Serious Disease or Cancer by Region and Cancer Type

(단위 : 명)
Unit: Person

강 원 Gangwon	충 북 Chungbuk	충 남 Chungnam	전 북 Jeonbuk	전 남 Jeonnam	경 북 Gyeongbuk	경 남 Gyeongnam	제 주 Jeju	Division
7,159	5,902	7,131	8,770	12,326	8,329	13,855	2,668	Total
835	678	819	901	1,493	953	1,379	221	Lung cancer
998	865	1,031	1,227	1,621	1,181	1,923	295	Gastric cancer
607	410	540	697	1,119	737	1,537	283	Hepatic cancer
964	819	938	1,081	1,361	1,047	1,492	319	Colon cancer
544	442	476	563	920	711	883	185	Breast cancer
122	82	139	143	192	116	206	61	Cervical cancer
94	76	128	155	222	86	203	35	Oral cancer
81	62	79	91	143	107	163	38	Esophageal cancer
64	70	74	122	123	122	204	31	Gall bladder cancer
173	93	115	180	203	172	290	49	Cholangiocarcinoma
238	166	231	265	363	258	395	76	Pancreatic cancer
41	28	41	55	91	48	76	18	Larynx cancer
20	22	15	40	29	21	31	4	Small intestine cancer
17	17	38	28	27	26	49	8	Bone and joint cancer
205	167	186	313	160	189	363	65	Skin cancer
59	48	50	72	85	55	119	28	Mesothelial soft tissue cancer
92	68	70	91	142	94	138	34	Ovarian cancer
353	303	269	420	554	433	514	169	Prostatic cancer
117	79	83	151	192	117	225	42	Kidney cancer
22	20	16	35	31	19	20	12	Renal pelvis cancer
21	10	12	28	21	24	32	6	Ureter cancer
185	145	142	215	251	179	346	85	Bladder cancer
61	81	77	99	165	84	159	29	Brain cancer
128	57	122	143	220	109	200	36	Non-Hodgkin lymphoma
46	32	44	52	91	34	92	14	Mutiple myeloma
97	60	76	105	213	76	172	30	Leukaemia
472	496	728	1,083	1,642	588	1,479	298	Thyroid cancer
1,462	1,339	1,571	1,813	2,761	1,519	2,732	543	Other

Note : 1) Data is based on the number of deceased and re-registered individuals, including the use of pharmacy, in 2012 among those registered newly as patients with serious disease or cancer in the NHIS from January to December 2014.

2) Location of health care institutions.

제Ⅵ - 20 표
Table VI - 20

시도별 전체 중증(암) 등록환자의
Total Number of People Registered as Patients with Serious.

구 분	계 T	서 울 Seoul	부 산 Busan	대 구 Daegu	인 천 Incheon	광 주 Gwangju	대 전 Daejeon	울 산 Ulsan	세 종 Sejong	경 기 Gyeonggi
계	1,577,152	330,957	109,858	80,614	77,642	43,136	46,061	31,920	4,680	355,916
폐 암	52,492	10,356	3,269	2,457	2,381	1,263	1,370	919	167	11,383
위 암	220,431	38,635	16,654	10,939	10,247	5,145	6,832	4,522	816	44,356
간 암	53,297	10,314	3,933	2,462	2,441	1,291	1,227	1,083	136	11,234
대 장 암	179,413	36,679	12,300	8,715	8,939	4,127	5,191	3,316	611	39,365
유 방 암	158,227	36,830	11,437	7,889	8,978	3,761	4,689	3,179	425	39,232
자 궁 경 부 암	43,270	8,706	3,280	2,154	2,546	1,191	1,216	747	87	9,993
입 술 구 강 암	18,354	3,904	1,209	840	951	525	453	321	42	4,142
식 도 암	7,716	1,318	638	353	358	185	172	130	23	1,373
담 낭 암	6,198	1,071	559	333	242	157	151	187	10	1,129
담 도 암	7,979	1,519	565	404	407	156	190	168	24	1,592
췌 장 암	6,892	1,433	481	268	373	159	184	134	23	1,518
후 두 암	9,206	1,698	724	458	456	213	243	168	24	1,846
소 장 암	2,674	547	165	119	146	80	84	50	9	561
뼈및관절연골암	4,227	893	271	228	268	112	117	102	13	992
피 부 암	27,702	5,012	1,742	1,197	1,285	606	682	553	102	5,293
중피성연조직암	8,828	1,938	556	384	506	243	211	165	26	2,095
난 소 암	17,451	3,961	1,258	855	982	392	473	338	34	4,468
전 립 선 암	57,809	13,659	4,005	2,563	2,145	1,416	1,462	739	180	12,713
신 장 암	27,189	5,886	2,011	1,384	1,325	631	761	621	96	6,137
신 우 암	2,509	557	196	139	122	66	54	43	10	533
요 관 암	2,518	479	203	139	106	65	88	49	13	519
방 광 암	32,962	6,967	2,482	1,482	1,606	822	881	578	103	7,229
뇌 암	8,690	1,756	538	399	487	213	244	181	33	2,145
비호지킨림프종	23,637	5,203	1,547	1,078	1,223	630	702	445	65	5,656
다 발 성 골 수 종	4,204	874	247	180	212	119	132	85	13	987
백 혈 병	16,717	3,421	996	768	920	501	488	359	52	4,179
갑 상 샘 암	321,643	70,823	21,349	19,933	14,556	11,687	11,018	7,616	851	72,937
기 타 암	286,952	63,541	19,406	14,080	15,015	8,179	7,678	5,647	789	69,423

주) 1. 국민건강보험공단에 2005년 9월부터 등록된 전체 중증(암)등록인원 기준이며, 사망자 제외.
2. 중등(암)등록환자의 주민등록 주소지 기준이며, 기타는 주민등록 주소지 불분명 한건임.

암유형별 등록인원 현황

Disease or Cancer by Region and Cancer Type

(단위 : 명)
Unit: Person

강 원 Gangwon	충 북 Chungbuk	충 남 Chungnam	전 북 Jeonbuk	전 남 Jeonnam	경 북 Gyeongbuk	경 남 Gyeongnam	제 주 Jeju	기 타 Other	Division
46,577	48,133	66,251	61,961	70,989	89,362	96,175	16,774	146	Total
1,841	1,766	2,565	2,453	2,794	3,544	3,335	619	10	Lung cancer
7,132	8,313	11,763	10,045	10,940	16,075	15,845	2,154	18	Gastric cancer
1,919	1,577	2,236	2,141	3,141	3,470	3,935	744	13	Hepatic cancer
6,370	6,561	8,672	7,383	7,526	11,157	10,567	1,922	12	Colon cancer
4,559	4,488	5,699	5,140	4,387	7,545	8,607	1,369	13	Breast cancer
1,519	1,364	1,755	1,596	1,638	2,319	2,608	542	9	Cervical cancer
624	551	777	713	901	1,062	1,096	241	2	Oral cancer
283	273	355	395	579	543	626	112	-	Esophageal cancer
176	178	275	323	309	455	539	102	2	Gall bladder cancer
297	247	345	386	365	569	626	117	2	Cholangiocarcinoma
220	226	300	327	318	393	444	90	1	Pancreatic cancer
345	315	416	414	524	633	591	135	3	Larynx cancer
85	83	143	134	104	182	157	25	-	Small intestine cancer
102	123	168	139	159	239	243	58	-	Bone and joint cancer
953	934	1,592	1,718	1,656	2,035	1,984	356	2	Skin cancer
281	250	362	301	370	483	555	101	1	Mesothelial soft tissue cancer
488	471	610	551	511	863	992	204	-	Ovarian cancer
2,231	1,776	2,723	2,620	2,611	3,356	2,908	701	1	Prostatic cancer
863	795	1,014	988	1,062	1,543	1,752	318	2	Kidney cancer
99	65	106	91	102	134	160	32	-	Renal pelvis cancer
99	72	104	113	101	192	151	25	-	Ureter cancer
1,106	1,026	1,420	1,283	1,568	1,880	2,136	389	4	Bladder cancer
258	315	367	281	342	445	562	122	2	Brain cancer
726	673	997	965	992	1,243	1,287	203	2	Non-Hodgkin lymphoma
127	127	188	171	217	231	248	46	-	Mutiple myeloma
501	515	682	626	646	837	994	230	2	Leukaemia
5,822	7,473	11,439	11,624	17,516	15,240	18,672	3,074	13	Thyroid cancer
8,525	8,562	10,655	10,310	11,100	14,549	16,373	3,088	32	Other

Note : 1) Data is based on total number of people registered as patients with serious disease or cancer in 2005, excluding the dead after registration the NHIS since September

2) Region is classified according to the address of resident's registration and the case that the address is unclear is categorized as other

제Ⅵ - 21 표
Table VI - 21

연령별 성별 전체
Total Treatments of People Registered as Patients.

구 분 Division		전체 암 등록인원중 진료실인원 total Person	내 원 일 수 Visits	급 여 일 수 Reimbursed Days	진료비 (천원) Medical Expense (KRW 1,000)	급 여 비 (천원) Benefit (KRW 1,000)
계	Total	1,191,947	25,141,052	231,239,158	5,102,498,778	4,741,319,379
남자	M	497,467	11,648,045	82,085,192	2,644,727,215	2,466,060,797
여자	F	694,480	13,493,007	149,153,966	2,457,771,562	2,275,258,582
0세	Age	60	2,826	4,904	1,000,259	962,728
남자	M	34	1,719	3,316	610,525	585,376
여자	F	26	1,107	1,588	389,733	377,352
1 ~ 4세	S.T	1,178	71,176	187,544	17,803,749	16,754,471
남자	M	650	39,313	102,617	9,969,386	9,396,325
여자	F	528	31,863	84,927	7,834,363	7,358,146
5 ~ 9세	S.T	2,249	86,402	306,206	20,903,846	19,559,528
남자	M	1,255	48,162	178,392	11,094,696	10,379,960
여자	F	994	38,240	127,814	9,809,150	9,179,569
10~14세	S.T	2,987	94,758	364,123	24,280,343	22,621,420
남자	M	1,678	53,940	207,695	13,482,223	12,550,873
여자	F	1,309	40,818	156,428	10,798,121	10,070,547
15~19세	S.T	4,549	115,287	592,139	32,147,130	30,088,454
남자	M	2,389	65,079	294,395	18,825,669	17,624,434
여자	F	2,160	50,208	297,744	13,321,461	12,464,020
20~24세	S.T	6,927	133,973	1,088,791	36,780,487	34,451,693
남자	M	2,975	69,181	404,662	21,979,845	20,613,246
여자	F	3,952	64,792	684,129	14,800,642	13,838,447
25~29세	S.T	12,778	192,092	2,300,921	43,570,627	40,713,807
남자	M	3,567	70,420	576,318	20,622,744	19,311,445
여자	F	9,211	121,672	1,724,603	22,947,884	21,402,362
30~34세	S.T	31,099	445,359	6,066,464	90,897,636	84,901,493
남자	M	7,376	125,310	1,349,311	33,866,520	31,687,766
여자	F	23,723	320,049	4,717,153	57,031,116	53,213,726
35~39세	S.T	49,487	742,991	10,285,133	149,578,110	139,591,104
남자	M	11,384	185,925	2,101,835	48,393,133	45,282,817
여자	F	38,103	557,066	8,183,298	101,184,977	94,308,287
40~44세	S.T	83,148	1,368,456	17,775,985	267,114,683	248,868,544
남자	M	19,661	347,562	3,531,327	84,861,262	79,320,844
여자	F	63,487	1,020,894	14,244,658	182,253,421	169,547,700
45~49세	S.T	109,000	2,021,560	23,530,601	395,134,866	367,653,850
남자	M	27,505	545,490	4,622,661	138,270,680	129,271,166
여자	F	81,495	1,476,070	18,907,940	256,864,186	238,382,684
50~54세	S.T	149,163	2,877,084	31,514,704	579,464,355	538,263,110
남자	M	44,559	958,770	7,148,440	244,127,084	228,257,359
여자	F	104,604	1,918,314	24,366,264	335,337,271	310,005,751
55~59세	S.T	167,740	3,371,989	33,826,629	708,777,265	658,385,444
남자	M	62,926	1,422,597	9,956,751	350,947,762	327,881,417
여자	F	104,814	1,949,392	23,869,878	357,829,502	330,504,027
60~64세	S.T	141,047	2,925,879	26,818,997	641,734,321	596,967,313
남자	M	65,625	1,517,170	10,252,689	367,245,277	343,025,284
여자	F	75,422	1,408,709	16,566,308	274,489,044	253,942,029
65~69세	S.T	134,781	2,890,057	24,638,193	636,304,330	592,398,256
남자	M	72,274	1,688,757	11,322,603	390,044,172	363,967,663
여자	F	62,507	1,201,300	13,315,590	246,260,158	228,430,593
70~74세	S.T	127,864	2,979,850	22,630,255	629,190,500	585,408,649
남자	M	74,329	1,807,850	12,201,783	395,694,562	368,842,976
여자	F	53,535	1,172,000	10,428,472	233,495,938	216,565,673
75~79세	S.T	97,125	2,509,709	17,148,666	481,353,929	446,770,081
남자	M	58,720	1,496,644	10,317,540	300,031,064	279,281,388
여자	F	38,405	1,013,065	6,831,126	181,322,864	167,488,692
80~84세	S.T	48,131	1,456,881	8,365,381	236,426,071	217,230,289
남자	M	28,279	796,553	5,186,612	137,612,862	126,804,512
여자	F	19,852	660,328	3,178,769	98,813,209	90,425,777
85세 이상	And over	22,634	854,723	3,793,522	110,036,272	99,729,146
남자	M	12,281	407,603	2,326,245	57,047,749	51,975,947
여자	F	10,353	447,120	1,467,277	52,988,523	47,753,199

주 : 2014년 수진기준(약국포함)이며, 국민건강보험공단에 2005년 9월부터 등록된 전체 중증(암)환자의 진료기준임.

중증(암)등록환자의 진료현황

with Serious Disease or Cancer by Age and Gender

(단위: 명, 일, 원)

Unit: Person, Day, KRW

진료실인원당 Per person				내원 1일당 Per Visit		급여 1일당 Per reimbursed day	
진료비 Medical Expense	급여비 Benefit	내원일수 Visits	급여일수 Reimbursed Days	진료비 Medical Expense	급여비 Benefit	진료비 Medical Expense	급여비 Benefit
4,280,810	3,977,794	21.09	194.00	202,955	188,589	22,066	20,504
5,316,387	4,957,235	23.41	165.01	227,053	211,715	32,219	30,043
3,539,010	3,276,205	19.43	214.77	182,152	168,625	16,478	15,254
16,670.975	16,045.463	47.10	81.7	353,949	340,668	203,968	196,315
17,956.626	17,216.927	50.56	97.5	355,163	340,533	184,115	176,531
14,989.740	14,513.548	42.58	61.1	352,063	340,878	245,424	237,627
15,113.539	14,222.811	60.42	159.21	250,137	235,395	94,931	89,336
15,337.517	14,455.885	60.48	157.87	253,590	239,013	97,151	91,567
14,837.809	13,935.882	60.35	160.85	245,877	230,931	92,248	86,641
9,294,729	8,696,989	38.42	136.15	241,937	226,378	68,267	63,877
8,840,395	8,270,884	38.38	142.15	230,362	215,522	62,193	58,186
9,868,360	9,234,979	38.47	128.59	256,515	240,051	76,746	71,820
8,128,672	7,573,291	31.72	121.90	256,235	238,728	66,682	62,126
8,034,698	7,479,662	32.15	123.78	249,949	232,682	64,914	60,429
8,249,137	7,693,313	31.18	119.50	264,543	246,718	69,029	64,378
7,066,856	6,614,301	25.34	130.17	278,844	260,987	54,290	50,813
7,880,146	7,377,327	27.24	123.23	289,274	270,816	63,947	59,867
6,167,343	5,770,380	23.24	137.84	265,325	248,248	44,741	41,862
5,309,728	4,973,537	19.34	157.18	274,537	257,154	33,781	31,642
7,388,183	6,928,822	23.25	136.02	317,715	297,961	54,317	50,939
3,745,102	3,501,631	16.39	173.11	228,433	213,583	21,634	20,228
3,409,816	3,186,243	15.03	180.07	226,822	211,950	18,936	17,695
5,781,537	5,413,918	19.74	161.57	292,854	274,232	35,784	33,508
2,491,356	2,323,565	13.21	187.23	188,604	175,902	13,306	12,410
2,922,848	2,730,039	14.32	195.07	204,100	190,636	14,984	13,995
4,591,448	4,296,064	16.99	182.93	270,262	252,875	25,099	23,484
2,404,043	2,243,128	13.49	198.84	178,195	166,267	12,090	11,281
3,022,574	2,820,763	15.01	207.84	201,319	187,877	14,543	13,572
4,250,978	3,977,760	16.33	184.63	260,283	243,554	23,024	21,544
2,655,565	2,475,088	14.62	214.77	181,639	169,295	12,365	11,524
3,212,521	2,993,079	16.46	213.79	195,194	181,861	15,027	14,000
4,316,223	4,034,426	17.68	179.61	244,162	228,221	24,031	22,462
2,870,720	2,670,589	16.08	224.37	178,523	166,078	12,795	11,903
3,625,091	3,372,971	18.55	215.88	195,460	181,866	16,792	15,624
5,027,111	4,699,915	19.83	168.07	253,480	236,982	29,911	27,965
3,151,901	2,925,120	18.11	232.01	174,019	161,498	13,585	12,608
3,884,773	3,608,556	19.29	211.28	201,407	187,086	18,387	17,080
5,478,738	5,122,587	21.52	160.43	254,625	238,073	34,151	31,931
3,205,779	2,963,613	18.34	232.94	174,808	161,603	13,762	12,723
4,225,452	3,925,035	20.10	201.66	210,196	195,251	20,953	19,464
5,577,150	5,210,587	22.61	158.23	246,695	230,481	35,247	32,931
3,413,948	3,153,243	18.60	227.74	183,560	169,542	14,991	13,846
4,549,791	4,232,400	20.74	190.14	219,330	204,030	23,928	22,259
5,596,119	5,227,052	23.12	156.23	242,059	226,095	35,819	33,457
3,639,376	3,366,949	18.68	219.65	194,851	180,266	16,569	15,329
4,721,024	4,395,265	21.44	182.80	220,170	204,978	25,826	24,044
5,396,743	5,035,942	23.37	156.66	230,965	215,524	34,448	32,145
3,939,721	3,654,480	19.22	213.03	204,995	190,153	18,494	17,155
4,920,779	4,578,370	23.30	176.99	211,148	196,456	27,803	25,868
5,323,556	4,962,302	24.32	164.16	218,876	204,023	32,429	30,229
4,361,557	4,045,310	21.89	194.80	199,229	184,783	22,390	20,767
4,956,025	4,599,949	25.84	176.56	191,797	178,017	28,069	26,053
5,109,521	4,756,154	25.49	175.71	200,469	186,605	29,080	27,069
4,721,335	4,361,117	26.38	177.87	178,984	165,329	26,544	24,518
4,912,137	4,513,313	30.27	173.80	162,282	149,106	28,262	25,968
4,866,256	4,484,052	28.17	183.41	172,760	159,192	26,532	24,448
4,977,494	4,554,996	33.26	160.12	149,643	136,941	31,085	28,447
4,861,548	4,406,165	37.76	167.60	128,739	116,680	29,006	26,289
4,645,204	4,232,224	33.19	189.42	139,959	127,516	24,524	22,343
5,118,181	4,612,499	43.19	141.72	118,511	106,802	36,114	32,545

Note : Data is based on total treatments of people registered as patients with serious disease or cancer in the NHIS since September 2005.

제Ⅵ - 22 표

Table VI - 22

중증질환 산정특례적용

Current statistics by age and sex on the treatment of patients.

구 분 Division		계					진료실인원 Patients	
		진료실인원 Patients	내원일수 Visits	급여일수 Reimbursed Days	진료비 (천원) Medical Expense (KRW 1,000)	급여비 (천원) Benefit (KRW 1,000)		
계	Total	1,754,674	47,382,850	388,237,024	9,599,245,223	8,856,788,715	997,286	24,166,771
남자	M	812,519	22,886,115	163,760,658	5,229,645,061	4,832,177,019	443,465	11,506,905
여자	F	942,155	24,496,735	224,476,366	4,369,600,159	4,024,611,698	553,821	12,659,866
0세	Age	4,993	56,718	191,365	20,148,269	18,745,638	62	2,377
남자	M	2,805	32,031	105,175	10,945,078	10,176,142	37	1,518
여자	F	2,188	24,687	86,190	9,203,191	8,569,496	25	859
1 ~ 4세	S.T	15,495	446,067	1,534,671	68,933,748	63,621,284	1,194	74,873
남자	M	8,501	251,662	832,972	39,290,503	36,237,106	658	41,388
여자	F	6,994	194,405	701,699	29,643,244	27,384,179	536	33,485
5 ~ 9세	S.T	9,762	281,047	1,538,991	55,140,304	50,803,240	1,896	84,216
남자	M	5,345	159,101	847,595	33,517,083	30,809,156	1,053	46,338
여자	F	4,417	121,946	691,396	21,623,220	19,994,085	843	37,878
10~14세	S.T	10,167	254,185	1,860,929	77,365,792	71,143,188	1,997	87,821
남자	M	5,533	145,440	1,016,587	52,623,892	48,315,832	1,118	49,627
여자	F	4,634	108,745	844,342	24,741,899	22,827,357	879	38,194
15~19세	S.T	17,280	349,202	3,303,471	107,405,741	98,622,966	3,403	109,447
남자	M	9,558	196,647	1,772,933	70,561,388	64,749,247	1,701	61,816
여자	F	7,722	152,555	1,530,538	36,844,353	33,873,718	1,702	47,631
20~24세	S.T	27,844	558,369	5,552,030	135,369,135	123,394,666	5,710	125,088
남자	M	15,330	318,358	2,999,222	91,096,177	82,969,289	2,325	63,367
여자	F	12,514	240,011	2,552,808	44,272,956	40,425,378	3,385	61,721
25~29세	S.T	37,397	733,003	7,722,333	154,754,893	140,985,863	11,388	187,186
남자	M	17,006	362,322	3,501,061	92,192,537	83,789,686	3,056	68,154
여자	F	20,391	370,681	4,221,272	62,562,356	57,196,176	8,332	119,032
30~34세	S.T	63,436	1,225,975	13,588,698	248,303,228	227,230,618	27,766	428,262
남자	M	24,626	545,118	5,393,769	134,378,742	122,390,168	6,600	122,203
여자	F	38,810	680,857	8,194,929	113,924,487	104,840,449	21,166	306,059
35~39세	S.T	83,254	1,659,081	18,867,138	334,483,328	307,604,271	42,687	708,324
남자	M	30,947	697,484	6,922,096	167,202,667	152,792,076	10,196	182,516
여자	F	52,307	961,597	11,945,042	167,280,661	154,812,195	32,491	525,808
40~44세	S.T	123,687	2,619,815	28,950,387	518,318,614	478,451,551	70,037	1,290,482
남자	M	44,439	1,058,055	9,896,248	243,768,253	223,795,203	17,475	336,570
여자	F	79,248	1,561,760	19,054,139	274,550,362	254,656,347	52,562	953,912
45~49세	S.T	147,183	3,430,075	34,797,898	702,842,205	650,819,580	89,257	1,897,655
남자	M	52,932	1,336,381	11,088,742	330,108,720	304,860,554	24,177	531,400
여자	F	94,251	2,093,694	23,709,156	372,733,484	345,959,026	65,080	1,366,255
50~54세	S.T	189,381	4,619,591	44,413,588	979,712,231	908,648,173	119,548	2,688,657
남자	M	73,015	1,916,322	14,625,690	490,540,522	455,058,929	39,450	946,211
여자	F	116,366	2,703,269	29,787,898	489,171,709	453,589,245	80,098	1,742,446
55~59세	S.T	211,646	5,494,607	49,075,011	1,189,187,558	1,103,090,266	133,102	3,161,915
남자	M	93,863	2,603,866	18,732,426	646,435,505	600,325,131	55,653	1,411,827
여자	F	117,783	2,890,741	30,342,585	542,752,054	502,765,135	77,449	1,750,088
60~64세	S.T	183,568	5,059,095	41,813,831	1,108,507,374	1,027,331,677	114,609	2,774,060
남자	M	92,437	2,692,059	18,500,623	648,390,205	601,843,057	58,240	1,497,772
여자	F	91,131	2,367,036	23,313,208	460,117,169	425,488,619	56,369	1,276,288
65~69세	S.T	179,229	5,071,291	39,723,217	1,098,503,669	1,017,784,033	112,211	2,766,609
남자	M	97,321	2,862,968	19,160,314	659,598,049	612,120,894	64,007	1,654,579
여자	F	81,908	2,208,323	20,562,903	438,905,619	405,663,139	48,204	1,112,030
70~74세	S.T	180,833	5,492,014	39,264,217	1,123,473,617	1,038,047,313	110,073	2,895,364
남자	M	99,488	3,016,083	19,957,892	652,886,004	605,218,048	66,586	1,775,371
여자	F	81,345	2,475,931	19,306,325	470,587,613	432,829,266	43,487	1,119,993
75~79세	S.T	148,940	5,051,384	31,888,045	929,513,053	853,791,122	86,516	2,511,555
남자	M	80,897	2,598,983	16,695,090	514,145,461	474,993,666	53,428	1,500,438
여자	F	68,043	2,452,401	15,192,955	415,367,591	378,797,456	33,088	1,011,117
80~84세	S.T	80,309	3,142,583	16,482,150	499,471,339	453,954,202	44,261	1,485,985
남자	M	40,044	1,382,174	8,100,006	244,274,114	223,905,168	26,102	801,466
여자	F	40,265	1,760,409	8,382,144	255,197,225	230,049,033	18,159	684,519
85세 이상	And over	40,270	1,838,748	7,669,054	247,811,127	222,719,067	21,569	886,895
남자	M	18,432	711,061	3,612,217	107,690,162	97,827,666	11,603	414,344
여자	F	21,838	1,127,687	4,056,837	140,120,965	124,891,400	9,966	472,551

주 : 1. 수진기준 (급여일수, 진료비와 급여비는 약국포함)

2. 본인일부부담금 산정특례 기준(2014. 1.21. 고시 제 2014-8호)으로 "특정기호"로만 작성

연령별 성별 진료현황

with serious disease eligible for special case calculation

(단위: 명, 일)
Unit: Person, Day,

암질환			뇌혈관				
급여일수 Reimbursed Days	진료비 (천원) Medical Expense (KRW 1,000)	급여비 (천원) Benefit (KRW 1,000)	진료실인원 Patients	내원일수 Visits	급여일수 Reimbursed Days	진료비 (천원) Medical Expense (KRW 1,000)	급여비 (천원) Benefit (KRW 1,000)
196,484,006	4,953,774,811	4,652,879,543	32,015	556,597	939,467	334,341,491	315,239,513
76,005,345	2,607,249,345	2,451,082,374	17,071	296,378	494,089	167,367,344	157,707,294
120,478,661	2,346,525,468	2,201,797,168	14,944	260,219	445,378	166,974,145	157,532,218
4,351	787,029	747,244	20	428	619	229,593	218,198
3,052	528,494	500,961	10	192	265	91,391	86,939
1,299	258,535	246,283	10	236	354	138,202	131,259
201,720	18,441,013	17,352,527	89	1,481	2,517	793,818	749,270
110,019	10,331,551	9,735,326	43	646	1,148	303,109	285,925
91,701	8,109,462	7,617,201	46	835	1,369	490,708	463,346
298,619	20,332,569	19,161,685	138	2,144	5,000	1,178,173	1,110,028
171,489	10,629,826	10,021,194	77	1,148	2,614	613,504	577,805
127,130	9,702,743	9,140,491	61	996	2,386	564,669	532,222
333,657	23,215,647	21,890,554	152	2,496	4,999	1,444,764	1,361,692
186,931	12,691,983	11,972,353	81	1,478	2,650	884,764	834,686
146,726	10,523,664	9,918,201	71	1,018	2,349	559,999	527,007
531,322	30,961,125	29,231,655	186	3,642	6,222	2,232,587	2,106,498
259,139	18,171,355	17,154,952	110	2,209	3,454	1,317,003	1,241,645
272,183	12,789,770	12,076,703	76	1,433	2,768	915,584	864,853
981,219	34,908,064	32,979,008	203	3,899	6,294	2,344,243	2,210,143
365,117	20,576,219	19,439,221	139	2,754	4,382	1,652,959	1,558,641
616,102	14,331,845	13,539,787	64	1,145	1,912	691,283	651,503
2,100,751	43,428,739	40,978,827	295	5,889	9,254	3,728,092	3,517,031
518,062	20,232,895	19,094,819	188	4,043	5,929	2,495,254	2,354,163
1,582,689	23,195,844	21,884,008	107	1,846	3,325	1,232,838	1,162,868
5,371,768	90,009,190	84,899,655	464	8,915	14,613	5,745,572	5,420,262
1,237,755	33,658,715	31,749,188	259	5,176	7,556	3,336,265	3,147,365
4,134,013	56,350,475	53,150,467	205	3,739	7,057	2,409,308	2,272,897
8,864,898	146,569,944	138,230,190	799	15,277	23,777	9,939,073	9,372,249
1,912,205	48,202,877	45,472,425	475	9,535	14,153	5,988,748	5,646,244
6,952,693	98,367,067	92,757,765	324	5,742	9,624	3,950,325	3,726,005
15,093,450	260,255,397	245,133,385	1,476	27,939	43,863	18,494,944	17,451,956
3,164,550	84,342,442	79,483,032	866	16,621	25,193	10,488,302	9,894,460
11,928,900	175,912,955	165,650,353	610	11,318	18,670	8,006,642	7,557,495
19,626,475	382,741,142	360,286,563	2,398	45,390	71,054	28,920,845	27,277,271
4,089,385	137,056,080	129,226,160	1,311	25,388	37,643	15,650,439	14,760,998
15,537,090	245,685,063	231,060,402	1,087	20,002	33,411	13,270,406	12,516,273
25,736,471	559,077,616	525,994,100	3,303	58,313	95,556	37,822,260	35,690,264
6,492,306	244,183,489	230,126,674	1,763	32,731	50,754	19,869,731	18,747,251
19,244,165	314,894,127	295,867,427	1,540	25,582	44,802	17,952,529	16,943,013
27,345,023	682,651,668	642,160,876	3,937	67,083	116,667	42,887,500	40,459,752
9,176,382	350,561,613	330,182,151	2,073	36,558	60,703	22,194,685	20,931,988
18,168,641	332,090,056	311,978,726	1,864	30,525	55,964	20,692,815	19,527,764
22,205,665	616,645,566	580,282,518	3,704	62,284	109,415	38,727,398	36,520,209
9,594,405	362,312,762	341,164,956	1,965	33,925	57,695	19,270,906	18,158,598
12,611,260	254,332,804	239,117,562	1,739	28,359	51,720	19,456,492	18,361,611
20,880,720	610,728,115	574,678,774	3,900	63,870	113,082	39,158,246	36,924,983
10,522,072	379,782,301	357,399,035	2,158	33,915	60,811	19,084,958	17,977,901
10,358,648	230,945,814	217,279,739	1,742	29,955	52,271	20,073,288	18,947,082
19,937,069	607,295,381	570,509,894	4,223	70,749	120,914	40,595,434	38,256,349
11,427,531	384,151,265	361,113,086	2,189	35,081	62,204	18,237,972	17,164,742
8,509,538	223,144,116	209,396,808	2,034	35,668	58,710	22,357,462	21,091,607
15,614,489	474,494,995	444,037,035	3,748	63,887	109,286	34,536,235	32,534,662
9,724,532	295,197,608	276,805,863	1,984	31,722	56,637	15,548,904	14,622,868
5,889,957	179,297,387	167,231,171	1,764	32,165	52,649	18,987,331	17,911,794
7,749,144	237,249,506	219,940,499	2,001	36,155	58,983	17,727,696	16,681,280
4,855,277	136,462,773	126,880,075	972	16,720	28,837	7,561,266	7,105,002
2,893,867	100,786,733	93,060,424	1,029	19,435	30,146	10,166,430	9,576,277
3,607,195	113,982,105	104,384,554	979	16,756	27,352	7,835,018	7,377,416
2,195,136	58,175,097	53,560,903	408	6,536	11,461	2,777,184	2,610,073
1,412,059	55,807,008	50,823,650	571	10,220	15,891	5,057,834	4,767,342

Notes : 1. Statistics are based on the receipt of treatment. (Treatment classified as oriental. The number of days of benefits, cost of treatment and cost of benefits include the usage of pharmacies.)

2. In accordance with the "Criteria for special case calculation of co-payments" (January 4, 2014. Notification No. 2014-8), the statistics have been compiled using only the "specially assigned code."

제Ⅵ - 22 표

Table VI - 22

중증질환 산정특례적용

Current statistics by age and sex on the treatment of patients.

구 분 Division		심장질환					진료실인원 Patients	
		진료실인원 Patients	내원일수 Visits	급여일수 Reimbursed Days	진료비 (천원) Medical Expense (KRW 1,000)	급여비 (천원) Benefit (KRW 1,000)		
계	Total	81,990	616,790	1,751,865	769,313,767	728,249,228	680,712	21,861,035
남자	M	53,712	387,927	1,153,374	500,643,260	473,963,229	318,646	10,597,095
여자	F	28,278	228,863	598,491	268,670,505	254,286,000	362,066	11,263,940
0세	Age	657	8,967	15,916	11,073,694	10,521,892	4,328	43,717
남자	M	340	4,733	8,389	5,818,896	5,528,624	2,457	24,864
여자	F	317	4,234	7,527	5,254,798	4,993,268	1,871	18,853
1 ~ 4세	S.T	1,124	12,554	25,069	14,782,426	14,021,289	11,698	330,597
남자	M	576	6,631	13,203	7,739,909	7,342,911	6,398	187,398
여자	F	548	5,923	11,866	7,042,517	6,678,378	5,300	143,199
5 ~ 9세	S.T	298	2,335	5,645	3,194,266	3,031,664	7,318	187,446
남자	M	143	1,071	2,805	1,515,606	1,439,201	4,006	108,137
여자	F	155	1,264	2,840	1,678,659	1,592,464	3,312	79,309
10~14세	S.T	300	2,376	5,966	3,659,761	3,477,621	7,775	158,883
남자	M	165	1,357	3,528	2,188,945	2,078,022	4,183	91,415
여자	F	135	1,019	2,438	1,470,816	1,399,599	3,592	67,468
15~19세	S.T	560	3,994	9,688	6,142,521	5,838,597	13,152	228,219
남자	M	335	2,465	5,451	3,803,693	3,616,384	7,416	128,078
여자	F	225	1,529	4,237	2,338,828	2,222,212	5,736	100,141
20~24세	S.T	551	4,129	9,000	5,555,299	5,264,268	21,252	418,659
남자	M	330	2,556	5,473	3,520,964	3,335,239	12,456	245,639
여자	F	221	1,573	3,527	2,034,335	1,929,029	8,796	173,020
25~29세	S.T	463	3,684	7,903	5,549,446	5,256,684	25,290	530,048
남자	M	253	2,156	4,804	3,222,943	3,052,428	13,473	284,162
여자	F	210	1,528	3,099	2,326,503	2,204,256	11,817	245,886
30~34세	S.T	783	6,524	13,484	9,500,446	8,992,393	34,620	774,118
남자	M	470	4,239	8,813	6,157,982	5,826,203	17,257	408,326
여자	F	313	2,285	4,671	3,342,464	3,166,190	17,363	365,792
35~39세	S.T	1,296	9,113	23,401	13,460,955	12,764,531	39,016	917,729
남자	M	932	6,649	17,972	9,720,355	9,209,270	19,399	493,091
여자	F	364	2,464	5,429	3,740,600	3,555,261	19,617	424,638
40~44세	S.T	2,703	18,360	52,755	26,332,319	24,921,672	50,580	1,271,031
남자	M	2,100	13,745	41,657	19,587,238	18,537,288	24,266	684,856
여자	F	603	4,615	11,098	6,745,081	6,384,384	26,314	586,175
45~49세	S.T	4,437	29,763	87,326	40,525,124	38,366,053	52,760	1,441,495
남자	M	3,514	22,614	69,181	31,353,766	29,684,008	24,445	747,504
여자	F	923	7,149	18,145	9,171,358	8,682,045	28,315	693,991
50~54세	S.T	7,221	47,289	147,212	65,263,162	61,781,273	62,184	1,807,117
남자	M	5,677	36,262	117,318	50,487,287	47,805,719	27,239	891,819
여자	F	1,544	11,027	29,894	14,775,875	13,975,555	34,945	915,298
55~59세	S.T	9,826	65,005	210,241	87,966,450	83,284,742	69,143	2,185,046
남자	M	7,647	49,227	166,084	67,430,859	63,850,134	30,652	1,098,641
여자	F	2,179	15,778	44,157	20,535,591	19,434,608	38,491	1,086,405
60~64세	S.T	10,314	69,925	222,108	93,845,145	88,819,162	59,728	2,139,172
남자	M	7,594	50,068	163,744	68,436,301	64,790,629	27,361	1,102,937
여자	F	2,720	19,857	58,364	25,408,844	24,028,533	32,367	1,036,235
65~69세	S.T	11,054	79,628	244,948	100,753,339	95,364,280	57,923	2,151,352
남자	M	7,596	53,476	168,887	68,741,648	65,061,930	27,105	1,115,985
여자	F	3,458	26,152	76,061	32,011,690	30,302,350	30,818	1,035,367
70~74세	S.T	11,832	90,349	258,716	110,767,949	104,836,971	61,511	2,424,440
남자	M	6,967	52,826	153,399	65,484,211	61,978,321	28,065	1,147,033
여자	F	4,865	37,523	105,317	45,283,738	42,858,650	33,446	1,277,407
75~79세	S.T	10,237	85,510	227,239	96,422,138	91,234,299	54,568	2,381,641
남자	M	5,391	44,359	119,812	51,698,468	48,918,584	24,018	1,018,966
여자	F	4,846	41,151	107,427	44,723,670	42,315,715	30,550	1,362,675
80~84세	S.T	5,591	50,660	123,838	50,801,496	48,048,832	31,594	1,565,424
남자	M	2,541	22,681	57,197	23,349,864	22,087,562	12,398	539,879
여자	F	3,050	27,979	66,641	27,451,632	25,961,270	19,196	1,025,545
85세 이상	And over	2,743	26,625	61,410	23,717,831	22,423,005	16,272	904,901
남자	M	1,141	10,812	25,657	10,384,325	9,820,772	6,052	278,365
여자	F	1,602	15,813	35,753	13,333,506	12,602,233	10,220	626,536

주 : 1. 수진기준 (급여일수, 진료비와 급여비는 약국포함)

2. 본인일부부담금 산정특례 기준(2014. 1.21. 고시 제 2014-8호)으로 "특정기호"로만 작성

연령별 성별 진료현황 <계속>

with serious disease eligible for special case calculation <Cont'd>

(단위: 명, 일)
Unit: Person, Day,

회귀난치성질환			중증화상				
급여일수 Reimbursed Days	진료비 (천원) Medical Expense (KRW 1,000)	급여비 (천원) Benefit (KRW 1,000)	진료실인원 Patients	내원일수 Visits	급여일수 Reimbursed Days	진료비 (천원) Medical Expense (KRW 1,000)	급여비 (천원) Benefit (KRW 1,000)
188,789,853	3,509,785,831	3,130,617,824	9,234	181,657	271,833	32,029,323	29,802,607
85,965,938	1,934,851,985	1,731,213,194	4,901	97,810	141,912	19,533,127	18,210,928
102,823,915	1,574,933,846	1,399,404,630	4,333	83,847	129,921	12,496,195	11,591,682
169,074	7,908,062	7,119,279	95	1,229	1,405	149,891	139,025
92,651	4,413,272	3,973,404	52	724	818	93,025	86,214
76,423	3,494,790	3,145,875	43	505	587	56,866	52,811
1,274,228	32,003,015	28,803,106	1,892	26,562	31,137	2,913,476	2,695,092
690,362	19,239,155	17,323,502	1,093	15,599	18,240	1,676,779	1,549,442
583,866	12,763,860	11,479,603	799	10,963	12,897	1,236,697	1,145,651
1,223,681	29,912,105	27,016,677	352	4,906	6,046	523,191	483,186
667,688	20,479,354	18,513,585	184	2,407	2,999	278,793	257,371
555,993	9,432,751	8,503,092	168	2,499	3,047	244,398	225,816
1,512,980	48,787,979	44,174,760	196	2,609	3,327	257,641	238,561
821,650	36,705,214	33,289,943	113	1,563	1,828	152,986	140,828
691,330	12,082,765	10,884,817	83	1,046	1,499	104,655	97,733
2,751,220	67,555,834	60,968,113	258	3,900	5,019	513,674	478,103
1,502,276	46,951,587	42,439,860	147	2,079	2,613	317,750	296,406
1,248,944	20,604,247	18,528,253	111	1,821	2,406	195,924	181,697
4,546,425	91,547,864	81,997,080	398	6,594	9,092	1,013,665	944,167
2,618,705	64,633,831	57,972,327	222	4,042	5,545	712,204	663,861
1,927,720	26,914,033	24,024,753	176	2,552	3,547	301,460	280,306
5,595,504	100,785,391	90,054,417	355	6,196	8,921	1,263,225	1,178,904
2,967,078	65,405,950	58,508,550	209	3,807	5,188	835,495	779,726
2,628,426	35,379,441	31,545,867	146	2,389	3,733	427,730	399,177
8,176,720	141,363,949	126,344,606	457	8,156	12,113	1,684,071	1,573,702
4,132,049	90,049,494	80,568,312	267	5,174	7,596	1,176,286	1,099,100
4,044,671	51,314,455	45,776,293	190	2,982	4,517	507,785	474,602
9,942,494	162,890,275	145,724,150	463	8,638	12,568	1,623,081	1,513,151
4,969,494	102,181,075	91,431,190	285	5,693	8,272	1,109,612	1,032,947
4,973,000	60,709,200	54,292,960	178	2,945	4,296	513,469	480,204
13,741,583	211,211,727	189,061,005	627	12,003	18,736	2,024,227	1,883,533
6,655,435	128,296,368	114,900,661	341	6,263	9,413	1,053,903	979,762
7,086,148	82,915,359	74,160,344	286	5,740	9,323	970,325	903,771
14,988,545	246,591,823	221,082,224	706	15,772	24,498	4,063,271	3,807,469
6,877,773	143,115,090	128,436,846	385	9,475	14,760	2,933,345	2,752,542
8,110,772	103,476,732	92,645,379	321	6,297	9,738	1,129,925	1,054,927
18,404,881	313,907,620	281,790,440	840	18,215	29,468	3,641,573	3,392,096
7,950,892	173,587,393	156,123,635	418	9,299	14,420	2,412,622	2,255,650
10,453,989	140,320,227	125,666,804	422	9,816	15,048	1,228,951	1,136,446
21,376,061	372,850,721	334,549,968	751	15,558	27,019	2,831,219	2,634,928
9,317,051	204,552,425	183,778,669	357	7,613	12,206	1,695,923	1,582,189
12,059,010	168,298,296	150,771,298	394	7,945	14,813	1,135,296	1,052,739
19,253,676	356,921,468	319,511,815	539	13,654	22,967	2,367,797	2,197,973
8,673,289	197,048,594	176,500,795	262	7,357	11,490	1,321,642	1,228,079
10,580,387	159,872,874	143,011,020	277	6,297	11,477	1,046,155	969,893
18,468,953	346,210,061	309,282,349	400	9,832	15,514	1,653,908	1,533,647
8,401,248	190,974,914	170,738,651	194	5,013	7,296	1,014,228	943,377
10,067,705	155,235,147	138,543,698	206	4,819	8,218	639,680	590,270
18,927,893	362,622,765	322,405,895	380	11,112	19,625	2,192,088	2,038,204
8,304,363	183,688,784	163,725,911	171	5,772	10,395	1,323,772	1,235,988
10,623,530	178,933,981	158,679,984	209	5,340	9,230	868,316	802,217
15,924,177	322,226,696	284,284,124	290	8,791	12,854	1,832,989	1,701,002
6,789,069	150,900,249	133,901,501	120	3,498	5,040	800,232	744,850
9,135,108	171,326,446	150,382,623	170	5,293	7,814	1,032,757	956,153
8,543,151	192,957,333	168,603,342	151	4,359	7,034	735,308	680,249
3,156,250	76,568,407	67,523,038	53	1,428	2,445	331,804	309,491
5,386,901	116,388,926	101,080,304	98	2,931	4,589	403,504	370,758
3,968,607	101,531,145	87,844,477	84	3,571	4,490	745,028	689,615
1,378,615	36,060,830	31,562,813	28	1,004	1,348	292,726	273,105
2,589,992	65,470,315	56,281,664	56	2,567	3,142	452,302	416,511

Notes : 1. Statistics are based on the receipt of treatment. (Treatment classified as oriental. The number of days of benefits, cost of treatment and cost of benefits include the usage of pharmacies.)

2. In accordance with the "Criteria for special case calculation of co-payments" (January 4, 2014. Notification No. 2014-8), the statistics have been compiled using only the "specially assigned code."

제Ⅵ - 23 표
Table VI - 23

432분류별 다빈도 증상 약국 직접조제 실적
Pharmacist's Dispensing Activities by Frequency of 432 Symptoms

순위 Rank	증상 기호 Code	증 상 명 Symptoms						투약일수 (일) Reimbursed Days	진 료 비 (천원) Medical Expense (KRW 1,000)	급 여 비 (천원) Benefit (KRW 1,000)
1	112	호	흡	기	계	기	침	434,421	803,837	488,321
2	119	호	흡	기	계	인	후	273,755	536,765	327,225
3	536	근	골	격	계	관	절	355,469	564,285	344,742
4	537	근	골	격	계	근	육	284,712	457,812	278,852
5	113	호	흡	기	계	객	담	194,977	343,738	208,455
6	201	소	화	기	계	속	쓰	194,325	310,879	189,332
7	115	호	흡	기	계	콧	물	140,010	249,308	151,275
8	125	호	흡	기	계	염	증	151,398	310,518	188,368
9	543	근	골	격	계	담	결	154,403	246,718	150,635
10	118	호	흡	기	계	계	두	105,825	206,324	125,452
11	117	호	흡	기	계	발	열	114,389	209,729	127,734
12	541	근	골	격	계	신	경	117,345	179,699	109,899
13	538	근	골	격	계	계	요	101,558	166,391	101,464
14	116	호	흡	기	계	코	막	67,940	111,038	67,506
15	324	피	부	및	피	하	조	53,856	125,335	76,088
16	244	소	화	기	계	치	통	76,522	134,250	81,751
17	325	피	부	및	피	하	조	68,022	150,075	91,028
18	202	소	화	기	계	소	화	64,382	100,585	61,376
19	120	호	흡	기	계	오	한	62,809	103,070	62,972
20	211	소	화	기	계	설	사	46,030	99,224	60,435
21	205	소	화	기	계	위	통	54,318	82,812	50,298
22	825	기	타	감	염	성	염	43,131	87,862	53,503
23	539	근	골	격	계	전	신	37,629	64,329	39,253
24	944	기	타	감	염	성	염	36,556	67,434	41,158
25	323	피	부	및	피	하	조	33,387	64,044	38,735
26	425	비	뇨	생	식	기	계	37,439	79,516	48,409
27	225	소	화	기	계	염	증	25,361	43,165	26,175
28	203	소	화	기	계	구	역	25,460	38,890	23,479
29	210	소	화	기	계	복	부	20,423	35,630	21,708
30	844	기	타	감	염	성	치	26,816	56,346	34,270
31	114	호	흡	기	계	해	소	23,632	55,855	33,970
32	209	소	화	기	계	복	동	16,311	30,233	18,538
33	625	눈	및	눈	부	속	기	10,705	29,518	18,050
34	434	비	뇨	생	식	기	계	16,827	31,952	19,414
35	327	피	부	및	피	하	조	14,558	34,630	20,989
36	431	비	뇨	생	식	기	계	13,115	27,820	16,941
37	925	기	타	감	염	성	염	9,582	17,458	10,653
38	542	근	골	격	계	타	박	10,272	16,655	10,194
39	137	호	흡	기	계	근	육	9,022	22,223	13,318
40	329	피	부	및	피	하	조	9,320	30,803	18,639
41	717	귀	및	귀	부	속	기	11,984	19,087	11,709
42	438	비	뇨	생	식	기	계	9,981	18,766	11,392
43	206	소	화	기	계	신	트	10,403	15,277	9,342
44	525	근	골	격	계	염	증	10,614	18,468	11,175
45	725	귀	및	귀	부	속	기	9,479	19,388	11,774
46	544	근	골	격	계	치	통	8,346	14,227	8,681
47	636	눈	및	눈	부	속	기	10,201	18,867	11,545
48	328	피	부	및	피	하	조	5,686	11,532	7,047
49	317	피	부	및	피	하	조	4,694	8,131	4,938
50	745	귀	및	귀	부	속	기	4,713	6,899	4,181

주 : 수진기준

Note : Based on the Treatment Month

제 VII 편

부 록

Appendix

제Ⅶ - 1 표

Table VII - 1

인 구 추 이

Trend of Population

(단위 : 천명)

Unit : 1,000 Person

연 도 (조사기준일) Year (Reference Date)	총조사인구 ¹⁾ Census Population	연 앙 추 계 인 구 ²⁾ Estimates of midyear Population			증 가 율 Rate of Increase per 100 Person (%)	성 비(명) Sex Ratio	인구밀도 (명/km ²)		북한인구 ⁴⁾ Population Of North Korea
		계 Both sexes	남 Male	여 Female			Density Per sq. Km	면 적 ³⁾ Land Area(km ²)	
1977		36,412	18,349	18,062	1.57	101.6	268	98,859	17,083
1978		36,969	18,637	18,332	1.53	101.7	374	98,955	17,303
1979		37,534	18,929	18,605	1.53	101.7	379	98,966	17,434
1980		38,124	19,236	18,888	1.57	101.8	385	98,992	17,622
1980(11.1)	37,436	-	(18,767)	(18,669)	-	(100.5)	-	-	-
1981		38,723	19,536	19,188	1.57	101.8	391	99,016	17,866
1982		39,326	19,837	19,489	1.56	101.8	397	99,022	18,124
1983		39,910	20,129	19,781	1.49	101.8	403	99,091	18,528
1984		40,406	20,375	20,031	1.24	101.7	408	99,117	18,828
1985		40,806	20,576	20,230	0.99	101.7	412	99,143	19,097
1985(11.1)	40,448	-	(20,244)	(20,205)	-	(100.2)	-	-	-
1986		41,214	20,772	20,442	1.00	101.6	416	99,173	19,339
1987		41,622	20,960	20,662	0.99	101.4	420	99,222	19,559
1988		42,031	21,155	20,876	0.98	101.3	424	99,237	19,762
1989		42,449	21,357	21,092	0.99	101.3	428	99,263	19,977
1990		42,869	21,568	21,301	0.99	101.3	432	99,274	20,221
1990(11.1)	43,411	-	(21,782)	(21,629)	-	(100.8)	-	-	-
1991		43,296	21,784	21,512	0.99	101.3	436	99,300	20,495
1992		43,748	22,014	21,734	1.04	101.3	441	99,314	20,798
1993		44,195	22,243	21,952	1.02	101.3	445	99,392	21,103
1994		44,642	22,472	22,169	1.01	101.4	449	99,394	21,412
1995		45,093	22,705	22,388	1.01	101.4	454	99,268	21,715
1995(11.1)	44,609	-	(22,389)	(22,219)	-	(100.8)	-	-	-
1996		45,525	22,925	22,600	0.96	101.4	458	99,313	21,991
1997		45,954	23,148	22,806	0.94	101.5	462	99,373	22,208
1998		46,287	23,296	22,991	0.72	101.3	466	99,408	22,355
1999		46,617	23,458	23,159	0.71	101.3	469	99,434	22,507
2000		47,008	23,667	23,341	0.84	101.4	473	99,461	22,702
2000(11.1)	46,136	-	(23,159)	(22,978)	-	(100.8)	-	-	-
2001		47,357	23,843	23,514	0.74	101.4	476	99,538	22,902
2002		47,622	23,970	23,652	0.56	101.3	478	99,585	23,088
2003		47,859	24,090	23,770	0.50	101.3	481	99,601	23,254
2004		48,039	24,165	23,874	0.38	101.2	482	99,617	23,411
2005		48,138	24,191	23,947	0.21	101.0	483	99,646	23,561
2005(11.1)	47,279	-	(23,624)	(23,655)	-	(99.9)	-	-	-
2006		48,372	24,303	24,069	0.49	101.0	485	99,678	23,707
2007		48,598	24,410	24,188	0.47	100.9	487	99,720	23,849
2008		48,949	24,576	24,373	0.72	100.8	490	99,828	23,934
2009		49,182	24,665	24,518	0.48	100.6	492	99,897	24,062
2010		49,410	24,758	24,653	0.46	100.4	494	100,033	24,187
2010(11.1)	48,580	-	(24,167)	(24,413)	-	(99.0)	-	-	-
2011		49,779	24,942	24,837	0.75	100.4	-	-	24,308
2012		50,004	25,040	24,965	0.45	100.3	-	-	24,427
2013		50,220	25,133	25,087	0.43	100.2	-	-	24,545
2014		50,424	25,220	25,204	0.41	100.1	-	-	24,662

주 : 1) 외국인 포함

Note : 1) Including Foreigners

2) ()인구는 총조사 자료임

2) Figures in () are the results from the Population Census of the Year started

3) 면적은 인구밀도 계산시의 적용면적임

3) Figures are the land areas used in population density calculation

4) 유엔 연앙추계인구

4) United Nations mid-year estimates

자료 : 통계청 "한국통계연감".2015

Source : NSO "Korea Statistical Yearbook", 2015

제Ⅶ - 2 표
Table VII - 2

인구성장의 구성요인

Components of population growth

(단위 : 명)
Unit : Person

연 도	출 생 Births		사 망 Deaths		자연증가율 (인구천명당) Natural increase rates (Per 1,000 pop.)
		조출생률 (인구천명당)		조사망률 (인구천명당)	
1980	862,835	22.6	277,284	7.3	15.4
1981	867,409	22.4	237,481	6.1	16.3
1982	848,312	21.6	245,767	6.2	15.3
1983	769,155	19.3	254,563	6.4	12.9
1984	674,793	16.7	236,445	5.9	10.8
1985	655,489	16.1	240,418	5.9	10.2
1986	636,019	15.4	239,256	5.8	9.6
1987	623,831	15.0	243,504	5.9	9.1
1988	633,092	15.1	235,779	5.6	9.5
1989	639,431	15.1	236,818	5.6	9.5
1990	649,738	15.2	241,616	5.6	9.5
1991	709,275	16.4	242,270	5.6	10.8
1992	730,678	16.7	236,162	5.4	11.3
1993	715,826	16.0	234,257	5.2	10.8
1994	721,185	16.0	242,439	5.4	10.6
1995	715,020	15.7	242,838	5.3	10.3
1996	691,226	15.0	241,149	5.2	9.8
1997	668,344	14.4	241,943	5.2	9.2
1998	634,790	13.6	243,193	5.2	8.4
1999	614,233	13.0	245,364	5.2	7.8
2000	634,501	13.3	246,163	5.2	8.2
2001	554,895	11.6	241,521	5.0	6.5
2002	492,111	10.2	245,317	5.1	5.1
2003	490,543	10.2	244,506	5.1	5.1
2004	472,761	9.8	244,217	5.0	4.7
2005	435,031	8.9	243,883	5.0	3.9
2006	448,153	9.2	242,266	5.0	4.2
2007	493,189	10.0	244,874	5.0	5.1
2008	465,892	9.4	246,113	5.0	4.4
2009	444,849	9.0	246,942	5.0	-
2010	470,171	9.4	255,405	5.1	-
2011	471,265	9.4	255,403	5.1	-
2013	484,550	9.6	267,221	5.3	-

자료 : 통계청, 「인구동태통계연보」, 각년도

Source : Statistics Korea, 「Live Births And Deaths Statistics」, Each year

제Ⅶ - 3 표

Table VII - 3

생 명 표(2013)

Life Table(2013)

연 령 Age	사망확률 nqx	생 존 수 lx	정지인구 nlx	기대여명 ex
남자 Male				
0세 Year old	0.00306	100,000	99,747	78.51
1	0.00082	99,694	398,597	77.76
5	0.00064	99,612	497,892	73.82
10	0.00060	99,549	497,611	68.86
15	0.00150	99,489	497,112	63.90
20	0.00237	99,340	496,153	58.99
25	0.00307	99,105	494,785	54.13
30	0.00418	98,801	493,025	49.29
35	0.00578	98,387	490,610	44.48
40	0.00932	97,818	486,982	39.73
45	0.01491	96,907	481,176	35.07
50	0.02297	95,462	472,157	30.57
55	0.03311	93,269	459,053	26.22
60	0.04785	90,181	440,656	22.03
65	0.07182	85,866	415,043	18.00
70	0.12433	79,699	375,405	14.19
75	0.20975	69,790	314,283	10.83
80	0.33821	55,152	230,260	8.00
85	0.50302	36,499	135,106	5.78
90	0.66734	18,139	57,231	4.18
95	0.80073	6,034	15,758	3.08
100 +	1.00000	1,202	2,842	2.36
여자 Female				
0세 Year old	0.00281	100,000	99,760	85.06
1	0.00066	99,719	398,724	84.30
5	0.00043	99,652	498,150	80.35
10	0.00035	99,610	497,966	75.38
15	0.00079	99,575	497,701	70.41
20	0.00122	99,496	497,186	65.46
25	0.00175	99,374	496,470	60.54
30	0.00244	99,200	495,414	55.64
35	0.00314	98,958	494,053	50.77
40	0.00431	98,647	492,218	45.92
45	0.00605	98,221	489,700	41.11
50	0.00841	97,627	486,186	36.34
55	0.01132	96,806	481,416	31.63
60	0.01743	95,711	474,708	26.96
65	0.02893	94,042	464,063	22.39
70	0.05625	91,322	444,977	17.98
75	0.11002	86,185	409,674	13.89
80	0.21404	76,703	345,446	10.26
85	0.37141	60,285	246,811	7.33
90	0.55852	37,895	134,149	5.14
95	0.73172	16,730	48,877	3.63
100 +	1.00000	4,488	11,911	2.65

제Ⅶ - 4 표

Table VII - 4

연령별 성별

Estimates of midyear Population

가정별	연령 Age	2015			2017		
		계 T	남 M	여 F	계 T	남 M	여 F
고위	계 Total	51,360,228	25,706,508	25,653,720	52,109,311	26,069,395	26,039,916
	0 - 4세	2,683,375	1,385,546	1,297,829	2,740,706	1,413,587	1,327,119
	5 - 9세	2,267,112	1,168,700	1,098,412	2,407,701	1,241,684	1,166,017
	10 - 14세	2,476,046	1,284,515	1,191,531	2,265,157	1,170,992	1,094,165
	15 - 19세	3,175,681	1,664,029	1,511,652	2,929,551	1,527,118	1,402,433
	20 - 24세	3,532,703	1,890,504	1,642,199	3,484,205	1,858,369	1,625,836
	25 - 29세	3,306,351	1,738,342	1,568,009	3,431,121	1,816,795	1,614,326
	30 - 34세	3,845,743	1,987,570	1,858,173	3,514,681	1,830,615	1,684,066
	35 - 39세	3,882,845	1,980,480	1,902,365	4,022,197	2,054,597	1,967,600
	40 - 44세	4,274,711	2,177,420	2,097,291	4,028,501	2,050,253	1,978,248
	45 - 49세	4,255,778	2,150,035	2,105,743	4,393,540	2,216,311	2,177,229
	50 - 54세	4,282,509	2,162,218	2,120,291	4,188,995	2,121,162	2,067,833
	55 - 59세	3,880,100	1,941,149	1,938,951	4,183,078	2,087,309	2,095,769
	60 - 64세	2,757,595	1,347,026	1,410,569	3,210,667	1,584,711	1,625,956
	65 - 69세	2,136,622	1,019,865	1,116,757	2,299,716	1,100,907	1,198,809
	70 - 74세	1,739,111	776,073	963,038	1,781,327	812,431	968,896
	75 - 79세	1,393,478	571,428	822,050	1,524,750	634,281	890,469
	80세 이상	1,470,468	461,608	1,008,860	1,703,418	548,273	1,155,145
중위	계 Total	50,617,045	25,302,520	25,314,525	50,976,519	25,453,692	25,522,827
	0 - 4세	2,296,916	1,185,902	1,111,014	2,267,185	1,169,244	1,097,941
	5 - 9세	2,266,859	1,168,548	1,098,311	2,308,235	1,190,279	1,117,956
	10 - 14세	2,475,819	1,284,381	1,191,438	2,264,843	1,170,804	1,094,039
	15 - 19세	3,175,320	1,663,750	1,511,570	2,929,041	1,526,751	1,402,290
	20 - 24세	3,525,734	1,888,018	1,637,716	3,476,612	1,855,571	1,621,041
	25 - 29세	3,279,000	1,727,957	1,551,043	3,393,911	1,802,947	1,590,964
	30 - 34세	3,807,021	1,970,131	1,836,890	3,461,129	1,807,234	1,653,895
	35 - 39세	3,846,466	1,961,338	1,885,128	3,963,200	2,024,650	1,938,550
	40 - 44세	4,239,971	2,156,163	2,083,808	3,976,792	2,019,591	1,957,201
	45 - 49세	4,225,823	2,129,574	2,096,249	4,344,621	2,183,693	2,160,928
	50 - 54세	4,255,812	2,142,386	2,113,426	4,147,568	2,090,848	2,056,720
	55 - 59세	3,857,441	1,923,479	1,933,962	4,144,601	2,057,656	2,086,945
	60 - 64세	2,740,743	1,333,730	1,407,013	3,180,077	1,560,604	1,619,473
	65 - 69세	2,121,186	1,008,155	1,113,031	2,274,215	1,081,448	1,192,767
	70 - 74세	1,721,079	763,391	957,688	1,754,043	792,976	961,067
	75 - 79세	1,371,183	557,712	813,471	1,488,969	611,824	877,145
	80세 이상	1,410,672	437,905	972,767	1,601,477	507,572	1,093,905
저위	계 Total	50,015,202	24,972,367	25,042,835	49,997,039	24,918,520	25,078,519
	0 - 4세	2,028,440	1,047,154	981,286	1,868,128	963,327	904,801
	5 - 9세	2,266,509	1,168,339	1,098,170	2,252,349	1,161,354	1,090,995
	10 - 14세	2,475,507	1,284,191	1,191,316	2,264,394	1,170,531	1,093,863
	15 - 19세	3,174,786	1,663,361	1,511,425	2,928,282	1,526,224	1,402,058
	20 - 24세	3,518,709	1,885,401	1,633,308	3,468,807	1,852,533	1,616,274
	25 - 29세	3,253,597	1,718,024	1,535,573	3,359,084	1,789,565	1,569,519
	30 - 34세	3,773,179	1,954,239	1,818,940	3,413,996	1,785,794	1,628,202
	35 - 39세	3,816,084	1,944,470	1,871,614	3,913,694	1,998,156	1,915,538
	40 - 44세	4,211,786	2,137,904	2,073,882	3,934,689	1,993,139	1,941,550
	45 - 49세	4,201,773	2,112,308	2,089,465	4,305,218	2,156,008	2,149,210
	50 - 54세	4,234,110	2,125,722	2,108,388	4,113,796	2,065,217	2,048,579
	55 - 59세	3,838,148	1,908,213	1,929,935	4,111,918	2,032,016	2,079,902
	60 - 64세	2,725,198	1,321,526	1,403,672	3,151,954	1,538,471	1,613,483
	65 - 69세	2,105,843	996,753	1,109,090	2,248,800	1,062,449	1,186,351
	70 - 74세	1,701,470	749,833	951,637	1,724,581	772,481	952,100
	75 - 79세	1,346,089	542,594	803,495	1,448,505	587,164	861,341
	80세 이상	1,343,974	412,335	931,639	1,488,844	464,091	1,024,753

자료 : 통계청 “장래인구추계”, 2014

추계인구

by Age and Gender

(단위 : 명)

Unit : Person

2020			2025		
계 T	남 M	여 F	계 T	남 M	여 F
51,435,495	25,645,177	25,790,318	51,972,363	25,858,131	26,114,232
2,259,138	1,162,031	1,097,107	2,234,269	1,147,438	1,086,831
2,283,561	1,180,145	1,103,416	2,244,944	1,155,842	1,089,102
2,245,733	1,155,983	1,089,750	2,260,246	1,166,102	1,094,144
2,453,985	1,269,175	1,184,810	2,223,106	1,140,510	1,082,596
3,225,253	1,704,919	1,520,334	2,493,719	1,302,012	1,191,707
3,576,589	1,914,430	1,662,159	3,270,273	1,727,464	1,542,809
3,268,009	1,726,414	1,541,595	3,563,535	1,912,188	1,651,347
3,767,155	1,943,507	1,823,648	3,232,498	1,703,585	1,528,913
3,816,794	1,933,994	1,882,800	3,738,518	1,918,002	1,820,516
4,221,025	2,126,333	2,094,692	3,802,153	1,910,185	1,891,968
4,210,652	2,099,533	2,111,119	4,211,785	2,101,686	2,110,099
4,226,171	2,105,700	2,120,471	4,191,937	2,071,860	2,120,077
3,797,334	1,871,776	1,925,558	4,174,305	2,060,334	2,113,971
2,658,332	1,271,823	1,386,509	3,700,474	1,798,309	1,902,165
1,994,716	917,569	1,077,147	2,519,936	1,171,998	1,347,938
1,527,129	638,702	888,427	1,790,553	782,562	1,007,991
1,903,919	623,143	1,280,776	2,320,112	788,054	1,532,058
53,176,462	26,590,258	26,586,204	54,803,123	27,393,421	27,409,702
2,732,812	1,405,788	1,327,024	2,766,539	1,420,876	1,345,663
2,668,287	1,379,114	1,289,173	2,716,025	1,398,520	1,317,505
2,246,245	1,156,290	1,089,955	2,641,164	1,362,888	1,278,276
2,454,577	1,269,585	1,184,992	2,223,894	1,141,031	1,082,863
3,233,189	1,707,865	1,525,324	2,500,823	1,304,586	1,196,237
3,622,361	1,931,367	1,690,994	3,316,912	1,744,251	1,572,661
3,341,386	1,757,049	1,584,337	3,663,228	1,952,789	1,710,439
3,855,612	1,986,560	1,869,052	3,351,854	1,757,875	1,593,979
3,897,219	1,979,136	1,918,083	3,873,149	1,988,278	1,884,871
4,297,946	2,175,817	2,122,129	3,923,374	1,982,180	1,941,194
4,278,271	2,147,368	2,130,903	4,328,960	2,180,238	2,148,722
4,288,863	2,153,281	2,135,582	4,297,284	2,148,559	2,148,725
3,854,329	1,916,384	1,937,945	4,276,889	2,139,178	2,137,711
2,703,493	1,306,448	1,397,045	3,799,193	1,874,560	1,924,633
2,040,355	950,571	1,089,784	2,604,919	1,234,716	1,370,203
1,580,755	672,995	907,760	1,879,746	842,363	1,037,383
2,080,762	694,640	1,386,122	2,639,170	920,533	1,718,637
49,823,972	24,767,830	25,056,142	49,212,973	24,359,998	24,852,975
1,737,630	893,666	843,964	1,592,237	817,613	774,624
2,016,068	1,041,744	974,324	1,726,267	888,653	837,614
2,244,969	1,155,523	1,089,446	1,995,185	1,029,071	966,114
2,453,061	1,268,548	1,184,513	2,221,798	1,139,670	1,082,128
3,216,872	1,701,573	1,515,299	2,486,034	1,298,941	1,187,093
3,533,435	1,897,804	1,635,631	3,225,967	1,710,649	1,515,318
3,202,770	1,698,013	1,504,757	3,474,214	1,874,007	1,600,207
3,692,410	1,905,205	1,787,205	3,130,367	1,654,781	1,475,586
3,751,013	1,894,869	1,856,144	3,627,595	1,856,839	1,770,756
4,158,866	2,084,088	2,074,778	3,704,106	1,848,554	1,855,552
4,155,359	2,058,742	2,096,617	4,116,496	2,034,642	2,081,854
4,172,779	2,064,260	2,108,519	4,103,267	2,005,230	2,098,037
3,745,065	1,830,802	1,914,263	4,081,859	1,988,672	2,093,187
2,613,446	1,238,032	1,375,414	3,603,810	1,724,858	1,878,952
1,946,055	883,413	1,062,642	2,430,741	1,108,481	1,322,260
1,467,492	601,876	865,616	1,693,459	720,530	972,929
1,716,682	549,672	1,167,010	1,999,571	658,807	1,340,764

Source : National Statistical Office "Trend of Population Projection", 2014

제Ⅶ - 5 표

Table VII-5

연도별 의료급여
Review Records by Year

구 분 Division		청 구 건 수 Claims	일 수 Number of Days		의 료 급 여 비 용 (천 원) Medical expenses(KRW 1,000)		
			내 원 Visit	요 양 Medication	계 Total	기금부담금 Amount paid by Medical Aid Fund	
총 계 Total	2004	32,009,126	85,731,031	301,172,985	2,616,104,675	2,571,491,542	
	2005	48,515,462	99,566,287	362,956,533	3,237,171,723	3,180,677,124	
	2006	56,720,776	113,920,568	431,408,055	3,938,853,668	3,867,831,420	
	2007	65,861,663	113,352,726	448,710,146	4,222,828,206	4,131,755,866	
	2008	78,115,994	114,362,049	471,426,120	4,473,459,992	4,352,826,246	
	2009	78,011,842	114,140,450	481,426,543	4,754,916,495	4,645,318,209	
	2010	75,461,402	111,720,866	489,126,080	4,957,209,964	4,864,590,553	
	2011	74,318,811	111,690,772	501,403,672	5,143,063,777	5,054,936,094	
	2012	77,927,385	111,091,151	507,468,693	5,196,194,408	5,113,055,709	
	2013	74,070,487	109,441,451	511,896,106	5,304,147,592	5,221,748,945	
	2014	74,301,983	110,731,682	526,004,014	5,640,194,296	5,555,948,326	
의 료 기 관 Medical Insti- tutions	소 계 Sub- total	2004	19,298,526	63,574,723	110,000,465	2,124,978,523	2,083,545,638
		2005	22,382,667	73,366,313	126,031,223	2,593,221,397	2,540,740,325
		2006	26,496,225	83,696,018	145,136,406	3,115,032,362	3,049,175,641
		2007	36,571,901	84,062,954	148,495,620	3,336,624,118	3,253,415,450
		2008	49,518,542	85,764,584	154,676,967	3,533,443,915	3,424,546,939
		2009	49,811,146	85,939,758	158,751,727	3,781,315,278	3,683,434,724
		2010	48,354,734	84,614,198	159,131,660	3,966,304,313	3,884,923,790
		2011	47,776,117	85,148,078	161,419,373	4,137,661,453	4,060,595,138
		2012	52,250,985	85,414,751	162,803,924	4,277,356,070	4,204,815,925
		2013	49,566,061	84,937,025	163,068,460	4,412,625,805	4,340,281,629
		2014	50,011,390	86,441,090	167,717,145	4,715,944,699	4,641,543,996
	입 원 In- patient	2004	1,222,002	22,853,106	26,632,129	1,239,100,189	1,215,360,978
		2005	1,442,211	26,493,634	30,956,492	1,522,111,148	1,491,282,965
		2006	1,654,429	29,950,941	35,117,592	1,817,420,797	1,779,327,519
		2007	1,811,978	31,665,583	37,089,999	1,991,664,831	1,949,200,924
		2008	1,969,055	33,884,263	39,512,912	2,153,469,024	2,105,326,986
		2009	1,952,682	33,897,369	39,609,780	2,361,686,759	2,324,363,624
		2010	1,986,531	34,318,007	40,015,655	2,511,202,703	2,487,976,966
		2011	2,086,461	35,619,181	41,388,970	2,645,326,056	2,624,914,514
		2012	2,297,523	36,937,485	42,677,357	2,758,588,635	2,741,144,419
		2013	2,266,772	37,969,536	43,603,287	2,857,623,519	2,840,831,357
		2014	2,439,039	39,313,968	45,149,039	3,039,724,330	3,023,540,784
	외 래 Out- patient	2004	18,076,524	40,721,617	83,368,336	885,878,334	868,184,660
		2005	20,940,456	46,872,679	95,074,731	1,071,110,249	1,049,457,360
		2006	24,841,796	53,745,077	110,018,814	1,297,611,565	1,269,848,122
		2007	34,759,923	52,397,371	111,405,621	1,344,959,287	1,304,214,526
		2008	47,549,487	51,880,321	115,164,055	1,379,974,891	1,319,219,953
		2009	47,858,464	52,042,389	119,141,947	1,419,628,519	1,359,071,100
		2010	46,368,203	50,296,191	119,116,005	1,455,101,610	1,396,946,824
		2011	45,689,656	49,528,897	120,030,403	1,492,335,397	1,435,680,625
		2012	49,953,462	48,477,266	120,126,567	1,518,767,435	1,463,671,505
		2013	47,299,289	46,967,489	119,465,173	1,555,002,286	1,499,450,272
		2014	47,572,351	47,127,122	122,568,106	1,676,220,369	1,618,003,212
약 국 Pharmacy	2004	12,710,600	22,156,308	191,172,520	491,126,152	487,945,904	
	2005	26,132,795	26,199,974	236,925,310	643,950,326	639,936,799	
	2006	30,224,551	30,224,550	286,271,649	823,821,306	818,655,779	
	2007	29,289,762	29,289,772	300,214,526	886,204,088	878,340,416	
	2008	28,597,452	28,597,465	316,749,153	940,016,077	928,279,307	
	2009	28,200,696	28,200,692	322,674,816	973,601,217	961,883,485	
	2010	27,106,668	27,106,668	329,994,420	990,905,651	979,666,763	
	2011	26,542,694	26,542,694	339,984,299	1,005,402,325	994,340,955	
	2012	25,676,400	25,676,400	344,664,769	918,838,338	908,239,784	
	2013	24,504,426	24,504,426	348,827,646	891,521,787	881,467,316	
	2014	24,290,593	24,290,592	358,286,869	924,249,597	914,404,330	

주 : 1) 심사결정기준

2) 본인부담금: 장애인기금, 의료급여대불금 포함

진료실적

in Medical Aid

(단위 : 건, 일, 원)

Unit : Claim, Day, KRW

본인부담 Co-payment	건 당 일 수 Days per claim		건 의료급여비용 Medical Expenses per claim	건 기금부담금 Medical Expenses paid by Medical Aid Fund per claim	일 당 의 료 급 여 비 용 Daily expenses		일 당 기 금 부 담 금 Daily expenses	
	내 원 Visit	요 양 Medication			내 원 Visit	요 양 Medication	내 원 Visit	요 양 Medication
44,613,133	2.68	9.41	81,730	80,336	30,515	8,686	29,995	8,538
56,494,599	2.05	7.48	66,725	65,560	32,513	8,919	31,945	8,763
71,022,248	2.01	7.61	69,443	68,191	34,575	9,130	33,952	8,966
91,072,340	1.72	6.81	64,117	62,734	37,254	9,411	36,450	9,208
120,633,746	1.46	6.03	57,267	55,723	39,117	9,489	38,062	9,233
109,598,286	1.46	6.17	60,951	59,546	41,658	9,877	40,698	9,649
92,619,411	1.48	6.48	65,692	64,465	44,371	10,135	43,542	9,945
88,127,684	1.50	6.75	69,203	68,017	46,047	10,257	45,258	10,082
83,138,699	1.43	6.51	66,680	65,613	46,774	10,239	46,026	10,076
82,398,647	1.48	6.91	71,609	70,497	48,466	10,362	47,713	10,201
84,245,970	1.49	7.08	75,909	74,775	50,936	10,723	50,175	10,563
41,432,885	3.29	5.70	110,111	107,964	33,425	19,318	32,773	18,941
52,481,072	3.28	5.63	115,858	113,514	35,346	20,576	34,631	20,160
65,856,721	3.16	5.48	117,565	115,080	37,218	21,463	36,432	21,009
83,208,668	2.30	4.06	91,235	88,959	39,692	22,470	38,702	21,909
108,896,976	1.73	3.12	71,356	69,157	41,199	22,844	39,930	22,140
97,880,554	1.73	3.19	75,913	73,948	44,000	23,819	42,861	23,202
81,380,523	1.75	3.29	82,025	80,342	46,875	24,925	45,913	24,413
77,066,314	1.78	3.38	86,605	84,992	48,594	25,633	47,689	25,156
72,540,146	1.63	3.12	81,862	80,473	50,077	26,273	49,228	25,827
72,344,176	1.71	3.29	89,025	87,566	51,952	27,060	51,100	26,616
74,400,703	1.73	3.35	94,297	92,810	54,557	28,118	53,696	27,675
23,739,211	18.70	21.79	1,013,992	994,565	54,220	46,527	53,181	45,635
30,828,183	18.37	21.46	1,055,401	1,034,026	57,452	49,169	56,288	48,174
38,093,278	18.10	21.23	1,098,518	1,075,493	60,680	51,752	59,408	50,668
42,463,907	17.48	20.47	1,099,166	1,075,731	62,897	53,698	61,556	52,553
48,142,038	17.21	20.07	1,093,656	1,069,207	63,554	54,500	62,133	53,282
37,323,135	17.36	20.28	1,209,458	1,190,344	69,672	59,624	68,571	58,682
23,225,737	17.28	20.14	1,264,115	1,252,423	73,174	62,756	72,498	62,175
20,411,542	17.07	19.84	1,267,853	1,258,070	74,267	63,914	73,694	63,421
17,444,216	16.08	18.58	1,200,679	1,193,087	74,683	64,638	74,210	64,229
16,792,162	16.75	19.24	1,260,658	1,253,250	75,261	65,537	74,819	65,152
16,183,546	16.12	18.51	1,246,280	1,239,644	77,319	67,326	76,908	66,968
17,693,674	2.25	4.61	49,007	48,028	21,754	10,626	21,320	10,414
21,652,889	2.24	4.54	51,150	50,116	22,851	11,266	22,390	11,038
27,763,443	2.16	4.43	52,235	51,117	24,144	11,794	23,627	11,542
40,744,761	1.51	3.21	38,693	37,521	25,668	12,073	24,891	11,707
60,754,938	1.09	2.42	29,022	27,744	26,599	11,983	25,428	11,455
60,557,419	1.09	2.49	29,663	28,398	27,278	11,915	26,115	11,407
58,154,786	1.08	2.57	31,381	30,127	28,931	12,216	27,774	11,728
56,654,772	1.08	2.63	32,662	31,422	30,131	12,433	28,987	11,961
55,095,930	0.97	2.40	30,404	29,301	31,329	12,643	30,193	12,184
55,552,014	0.99	2.53	32,876	31,701	33,108	13,016	31,925	12,551
58,217,157	0.99	2.58	35,235	34,011	35,568	13,676	34,333	13,201
3,180,248	1.74	15.04	38,639	38,389	22,166	2,569	22,023	2,552
4,013,527	1.00	9.07	24,641	24,488	24,578	2,718	24,425	2,701
5,165,527	1.00	9.47	27,257	27,086	27,257	2,878	27,086	2,860
7,863,672	1.00	10.25	30,256	29,988	30,256	2,952	29,988	2,926
11,736,770	1.00	11.08	32,871	32,460	32,871	2,968	32,460	2,931
11,717,732	1.00	11.44	34,524	34,109	34,524	3,017	34,109	2,981
11,238,888	1.00	12.17	36,556	36,141	36,556	3,003	36,141	2,969
11,061,369	1.00	12.81	37,879	37,462	37,879	2,957	37,462	2,925
10,598,554	1.00	13.42	35,785	35,373	35,785	2,666	35,373	2,635
10,054,471	1.00	14.24	36,382	35,972	36,382	2,556	35,972	2,527
9,845,267	1.00	14.75	38,050	37,644	38,050	2,580	37,644	2,552

Note : 1) According to the review records

2) Amount paid by patients include disability fund and loan of medical aid.

제Ⅶ - 5 - 1 표

Table Ⅶ - 5 - 1

의료급여 수급권자

Review Records by the Class

구 분 Division				청 구 건 수 Claims	일 수 Number of Days		원외처방횟수 Prescription times	원외처방일수 Prescription days
					내 원 Visit	요 양 Medication		
총 계				74,301,983	110,731,682	526,004,014	-	-
의 료 기 관 Medical Insti- tutions	소 계 Subtotal	계 입원 외래	Subtotal Inpatient Outpatient	50,011,390 2,439,039 47,572,351	86,441,090 39,313,968 47,127,122	167,717,145 45,149,039 122,568,106	24,745,918 23,455 24,722,463	362,620,972 350,738 362,270,234
	제 3 차 의료급여기관 Tertiary hospital	소계 입원 외래	Subtotal Inpatient Outpatient	1,331,138 85,287 1,245,851	1,749,553 648,801 1,100,752	8,361,639 1,305,622 7,056,017	511,848 898 510,950	26,919,905 25,708 26,894,197
	종합병원 General hospital	소계 입원 외래	Subtotal Inpatient Outpatient	6,723,109 463,870 6,259,239	10,973,778 4,986,095 5,987,683	37,194,097 7,779,821 29,414,276	3,053,900 11,203 3,042,697	100,395,681 185,412 100,210,269
	병 원 Hospital	소계 입원 외래	Subtotal Inpatient Outpatient	6,069,318 1,807,084 4,262,234	36,787,877 32,541,429 4,246,448	57,732,947 34,812,103 22,920,844	2,074,008 9,644 2,064,364	35,783,802 126,814 35,656,988
	의 원 Clinic	소계 입원 외래	Subtotal Inpatient Outpatient	28,126,204 66,068 28,060,136	29,025,902 973,003 28,052,899	52,402,421 1,080,338 51,322,083	18,398,439 1,156 18,397,283	190,181,562 6,270 190,175,292
	치과병원 Dental hospital	소계 입원 외래	Subtotal Inpatient Outpatient	73,433 222 73,211	74,215 1,255 72,960	76,305 2,407 73,898	17,920 7 17,913	101,676 50 101,626
	치과의원 Dental clinic	소계 입원 외래	Subtotal Inpatient Outpatient	1,881,332 - 1,881,332	1,876,089 - 1,876,089	1,877,388 - 1,877,388	430,241 - 430,241	1,261,918 - 1,261,918
	조 산 원 Midwifery clinic	소계 입원 외래	Subtotal Inpatient Outpatient	1 1 -	2 2 -	2 2 -	- - -	- - -
	보건의료원 Hospitalized health center	소계 입원 외래	Subtotal Inpatient Outpatient	50,809 568 50,241	55,927 5,686 50,241	182,715 7,555 175,160	33,322 326 32,979	734,181 4,339 729,842
	보 건 소 Health center	소계 입원 외래	Subtotal Inpatient Outpatient	351,225 - 351,225	351,225 - 351,225	524,577 - 524,577	181,249 - 181,249	5,937,017 - 5,937,017
	보건지소 Health subcenter	소계 입원 외래	Subtotal Inpatient Outpatient	201,638 - 201,638	201,638 - 201,638	1,913,136 - 1,913,136	42,029 - 42,029	1,262,373 - 1,262,373
	보건진료소 Primary health care post	소계 입원 외래	Subtotal Inpatient Outpatient	210,460 - 210,460	210,460 - 210,460	1,613,712 - 1,613,712	- - -	- - -
	한방병원 Oriental hospital	소계 입원 외래	Subtotal Inpatient Outpatient	136,397 15,895 120,502	277,854 157,353 120,501	336,891 160,845 176,046	2,979 221 2,758	42,857 2,145 40,712
	한 의 원 Oriental clinic	소계 입원 외래	Subtotal Inpatient Outpatient	4,856,326 44 4,856,282	4,856,570 344 4,856,226	5,501,315 346 5,500,969	- - -	- - -
약 국 Pharmacy				24,290,593 24,265,643 24,950	24,290,592 24,265,642 24,950	358,286,869 358,188,214 98,655	- - -	- - -

주 : 심사결정기준

종별 진료실적

Covered Population

(단위 : 건, 일, 원)
Unit : Claim, Day, Time, KRW

의 료 급 여 비 용 (천 원) Medical expenses(KRW 1,000)		원 외 처방률 Prescription rate (%)	원외처방 횟 수 당 처방일수 Prescription Days per prescription time	건 당 내원일수 Visits per claim	건 의료급여비용 Medical Expense per claim	건 금부담금 Expenses paid by Medical Aid Fund per claim	일 당 의 료 급 여 비 용 Daily expenses	
계 Total	기금부담금 Amount paid by Medical Aid Fund						내 원 Visit	요 양 Medication
5,640,194,296	5,555,948,326	-	-	1.49	75,909	74,775	50,936	10,723
4,715,944,699	4,641,543,996	28.63	14.65	1.73	94,297	92,810	54,557	28,118
3,039,724,330	3,023,540,784	0.06	14.95	16.12	1,246,280	1,239,644	77,319	67,326
1,676,220,369	1,618,003,212	52.46	14.65	0.99	35,235	34,011	35,568	13,676
360,526,568	356,709,972	29.26	52.59	1.31	270,841	267,974	206,068	43,117
212,955,459	211,864,442	0.14	28.63	7.61	2,496,928	2,484,135	328,229	163,107
147,571,109	144,845,530	46.42	52.64	0.88	118,450	116,262	134,064	20,914
1,209,330,101	1,193,180,753	27.83	32.87	1.63	179,877	177,475	110,202	32,514
806,210,448	801,072,579	0.22	16.55	10.75	1,738,009	1,726,933	161,692	103,628
403,119,653	392,108,174	50.82	32.93	0.96	64,404	62,645	67,325	13,705
2,140,983,620	2,124,081,364	5.64	17.25	6.06	352,755	349,970	58,198	37,084
1,969,900,287	1,960,582,978	0.03	13.15	18.01	1,090,099	1,084,943	60,535	56,587
171,083,332	163,498,386	48.61	17.27	1.00	40,139	38,360	40,289	7,464
780,282,257	755,759,698	63.39	10.34	1.03	27,742	26,870	26,882	14,890
41,718,401	41,318,144	0.12	5.42	14.73	631,446	625,388	42,876	38,616
738,563,856	714,441,554	65.58	10.34	1.00	26,321	25,461	26,328	14,391
3,459,616	3,174,828	24.15	5.67	1.01	47,113	43,234	46,616	45,339
221,197	216,823	0.56	7.14	5.65	996,381	976,680	176,252	91,897
3,238,420	2,958,005	24.55	5.67	1.00	44,234	40,404	44,386	43,823
84,198,871	76,680,029	22.93	2.93	1.00	44,755	40,758	44,880	44,849
-	-	-	-	-	-	-	-	-
84,198,871	76,680,029	22.93	2.93	1.00	44,755	40,758	44,880	44,849
572	572	-	-	2	572,220	572,220	286,110	286,110
572	572	-	-	2	572,220	572,220	286,110	286,110
-	-	-	-	-	-	-	-	-
1,461,625	1,413,392	59.58	22.03	1.10	28,767	27,818	26,135	7,999
310,900	309,496	5.73	13.31	10.01	547,359	544,888	54,678	41,152
1,150,725	1,103,895	65.64	22.13	1.00	22,904	21,972	22,904	6,570
1,793,458	1,793,458	51.60	32.76	1.00	5,106	5,106	5,106	3,419
-	-	-	-	-	-	-	-	-
1,793,458	1,793,458	51.60	32.76	1.00	5,106	5,106	5,106	3,419
3,256,284	3,256,284	20.84	30.04	1.00	16,149	16,149	16,149	1,702
-	-	-	-	-	-	-	-	-
3,256,284	3,256,284	20.84	30.04	1.00	16,149	16,149	16,149	1,702
2,576,903	2,576,903	-	-	1.00	12,244	12,244	12,244	1,597
-	-	-	-	-	-	-	-	-
2,576,903	2,576,903	-	-	1.00	12,244	12,244	12,244	1,597
11,136,940	10,693,490	1.07	14.39	2.04	81,651	78,400	40,082	33,058
8,394,980	8,163,720	0.14	9.71	9.90	528,152	513,603	53,351	52,193
2,741,960	2,529,770	2.29	14.76	1.00	22,754	20,994	22,755	15,575
116,937,884	112,223,253	-	-	1.00	24,079	23,109	24,078	21,256
12,087	12,028	-	-	7.82	274,714	273,364	35,138	34,934
116,925,797	112,211,225	-	-	1.00	24,077	23,106	24,078	21,255
924,249,597	914,404,330	-	-	1.00	38,050	37,644	38,050	2,580
924,077,812	914,254,317	-	-	1.00	38,082	37,677	38,082	2,580
171,785	150,013	-	-	1.00	6,885	6,013	6,885	1,741

Note : According to the review records

제Ⅶ - 5 - 2 표
Table VII - 5 - 2

의료급여기관종별
Review Records by Provider Type

구 분 Division			청 구 건 수 Claims	일 수 Number of Days		원외처방횟수 Prescription times	원외처방일수 Prescription days
				내 원 Visit	요 약 Medication		
총 계		Total	74,301,983	110,731,682	526,004,014	-	-
의 료 기 관 Medical Insti- tutions	소 계 Subtotal	계 Subtotal 입원 Inpatient 외래 Outpatient	50,011,390 2,439,039 47,572,351	86,441,090 39,313,968 47,127,122	167,717,145 45,149,039 122,568,106	24,745,918 23,455 24,722,463	362,620,972 350,738 362,270,234
	제 3 차 의료급여기관 Tertiary hospital	소계 Subtotal 입원 Inpatient 외래 Outpatient	1,331,138 85,287 1,245,851	1,749,553 648,801 1,100,752	8,361,639 1,305,622 7,056,017	511,848 898 510,950	26,919,905 25,708 26,894,197
	종합병원 General hospital	소계 Subtotal 입원 Inpatient 외래 Outpatient	6,723,109 463,870 6,259,239	10,973,778 4,986,095 5,987,683	37,194,097 7,779,821 29,414,276	3,053,900 11,203 3,042,697	100,395,681 185,412 100,210,269
	병 원 Hospital	소계 Subtotal 입원 Inpatient 외래 Outpatient	6,069,318 1,807,084 4,262,234	36,787,877 32,541,429 4,246,448	57,732,947 34,812,103 22,920,844	2,074,008 9,644 2,064,364	35,783,802 126,814 35,656,988
	의 원 Clinic	소계 Subtotal 입원 Inpatient 외래 Outpatient	28,126,204 66,068 28,060,136	29,025,902 973,003 28,052,899	52,402,421 1,080,338 51,322,083	18,398,439 1,156 18,397,283	190,181,562 6,270 190,175,292
	치과병원 Dental hospital	소계 Subtotal 입원 Inpatient 외래 Outpatient	73,433 222 73,211	74,215 1,255 72,960	76,305 2,407 73,898	17,920 7 17,913	101,676 50 101,626
	치과의원 Dental clinic	소계 Subtotal 입원 Inpatient 외래 Outpatient	1,881,332 - 1,881,332	1,876,089 - 1,876,089	1,877,388 - 1,877,388	430,241 - 430,241	1,261,918 - 1,261,918
	조 산 원 Midwifery clinic	소계 Subtotal 입원 Inpatient 외래 Outpatient	1 1 -	2 2 -	2 2 -	- - -	- - -
	보건의료원 Hospitalized health center	소계 Subtotal 입원 Inpatient 외래 Outpatient	50,809 568 50,241	55,927 5,686 50,241	182,715 7,555 175,160	33,322 326 32,979	734,181 4,339 729,842
	보 건 소 Health center	소계 Subtotal 입원 Inpatient 외래 Outpatient	351,225 - 351,225	351,225 - 351,225	524,577 - 524,577	181,249 - 181,249	5,937,017 - 5,937,017
	보건지소 Health subcenter	소계 Subtotal 입원 Inpatient 외래 Outpatient	201,638 - 201,638	201,638 - 201,638	1,913,136 - 1,913,136	42,029 - 42,029	1,262,373 - 1,262,373
	보건진료소 Primary health care post	소계 Subtotal 입원 Inpatient 외래 Outpatient	210,460 - 210,460	210,460 - 210,460	1,613,712 - 1,613,712	- - -	- - -
	한방병원 Oriental hospital	소계 Subtotal 입원 Inpatient 외래 Outpatient	136,397 15,895 120,502	277,854 157,353 120,501	336,891 160,845 176,046	2,979 221 2,758	42,857 2,145 40,712
	한 의 원 Oriental clinic	소계 Subtotal 입원 Inpatient 외래 Outpatient	4,856,326 44 4,856,282	4,856,570 344 4,856,226	5,501,315 346 5,500,969	- - -	- - -
약 국 Pharmacy		소계 Subtotal 처방 Prescription 직접 Without prescription	24,290,593 24,265,643 24,950	24,290,592 24,265,642 24,950	358,286,869 358,188,214 98,655	- - -	- - -

주 : 심사결정기준

진료실적(계)

in Medical Aid(Total)

(단위 : 건, 일, 회, 원)
Unit : Claim, Day, Time, KRW

의료급여비용 (천 원) Medical expenses(KRW 1,000)		원 외 처방률 Prescription rate (%)	원외처방 횟 수 당 처방일수 Prescription Days per prescription time	건 당 내원일수 Visits per claim	건 의료급여비용 Medical Expense per claim	건 기금부담금 Expenses paid by Medical Aid Fund per claim	일 당 의료급여비용 Daily expenses	
계 Total	기금부담금 Amount paid by Medical Aid Fund						내 원 Visit	요 양 Medication
5,640,194,296	5,555,948,326	-	-	1.49	75,909	74,775	50,936	10,723
4,715,944,699	4,641,543,996	28.63	14.65	1.73	94,297	92,810	54,557	28,118
3,039,724,330	3,023,540,784	0.06	14.95	16.12	1,246,280	1,239,644	77,319	67,326
1,676,220,369	1,618,003,212	52.46	14.65	0.99	35,235	34,011	35,568	13,676
360,526,568	356,709,972	29.26	52.59	1.31	270,841	267,974	206,068	43,117
212,955,459	211,864,442	0.14	28.63	7.61	2,496,928	2,484,135	328,229	163,107
147,571,109	144,845,530	46.42	52.64	0.88	118,450	116,262	134,064	20,914
1,209,330,101	1,193,180,753	27.83	32.87	1.63	179,877	177,475	110,202	32,514
806,210,448	801,072,579	0.22	16.55	10.75	1,738,009	1,726,933	161,692	103,628
403,119,653	392,108,174	50.82	32.93	0.96	64,404	62,645	67,325	13,705
2,140,983,620	2,124,081,364	5.64	17.25	6.06	352,755	349,970	58,198	37,084
1,969,900,287	1,960,582,978	0.03	13.15	18.01	1,090,099	1,084,943	60,535	56,587
171,083,332	163,498,386	48.61	17.27	1.00	40,139	38,360	40,289	7,464
780,282,257	755,759,698	63.39	10.34	1.03	27,742	26,870	26,882	14,890
41,718,401	41,318,144	0.12	5.42	14.73	631,446	625,388	42,876	38,616
738,563,856	714,441,554	65.58	10.34	1.00	26,321	25,461	26,328	14,391
3,459,616	3,174,828	24.15	5.67	1.01	47,113	43,234	46,616	45,339
221,197	216,823	0.56	7.14	5.65	996,381	976,680	176,252	91,897
3,238,420	2,958,005	24.55	5.67	1.00	44,234	40,404	44,386	43,823
84,198,871	76,680,029	22.93	2.93	1.00	44,755	40,758	44,880	44,849
-	-	-	-	-	-	-	-	-
84,198,871	76,680,029	22.93	2.93	1.00	44,755	40,758	44,880	44,849
572	572	-	-	2	572,220	572,220	286,110	286,110
572	572	-	-	2	572,220	572,220	286,110	286,110
-	-	-	-	-	-	-	-	-
1,461,625	1,413,392	59.58	22.03	1.10	28,767	27,818	26,135	7,999
310,900	309,496	5.73	13.31	10.01	547,359	544,888	54,678	41,152
1,150,725	1,103,895	65.64	22.13	1.00	22,904	21,972	22,904	6,570
1,793,458	1,793,458	51.60	32.76	1.00	5,106	5,106	5,106	3,419
-	-	-	-	-	-	-	-	-
1,793,458	1,793,458	51.60	32.76	1.00	5,106	5,106	5,106	3,419
3,256,284	3,256,284	20.84	30.04	1.00	16,149	16,149	16,149	1,702
-	-	-	-	-	-	-	-	-
3,256,284	3,256,284	20.84	30.04	1.00	16,149	16,149	16,149	1,702
2,576,903	2,576,903	-	-	1.00	12,244	12,244	12,244	1,597
-	-	-	-	-	-	-	-	-
2,576,903	2,576,903	-	-	1.00	12,244	12,244	12,244	1,597
11,136,940	10,693,490	1.07	14.39	2.04	81,651	78,400	40,082	33,058
8,394,980	8,163,720	0.14	9.71	9.90	528,152	513,603	53,351	52,193
2,741,960	2,529,770	2.29	14.76	1.00	22,754	20,994	22,755	15,575
116,937,884	112,223,253	-	-	1.00	24,079	23,109	24,078	21,256
12,087	12,028	-	-	7.82	274,714	273,364	35,138	34,934
116,925,797	112,211,225	-	-	1.00	24,077	23,106	24,078	21,255
924,249,597	914,404,330	-	-	1.00	38,050	37,644	38,050	2,580
924,077,812	914,254,317	-	-	1.00	38,082	37,677	38,082	2,580
171,785	150,013	-	-	1.00	6,885	6,013	6,885	1,741

Note : According to the review records

제Ⅶ - 5 - 3 표

Table VII - 5 - 3

의료급여기관종별 Review Records by Provider Type

구 분 Division			청 구 건 수 Claims	일 수 Number of Days		원외처방횟수 Prescription times	원외처방일수 Prescription days
				내 원 Visit	요 양 Medication		
총 계			70,477,904	91,391,138	454,450,370	48,788,283	713,609,796
의 료 기 관 Medical Insti- tutions	소 계 Subtotal	계 Subtotal 입원 Inpatient 외래 Outpatient	46,187,311 1,797,545 44,389,766	67,100,546 23,155,618 43,944,928	96,163,501 28,178,523 67,984,978	24,522,640 23,455 24,499,185	355,421,582 350,738 355,070,844
	제 3 차 의료급여기관 Tertiary hospital	소계 Subtotal 입원 Inpatient 외래 Outpatient	1,255,054 84,765 1,170,289	1,665,062 639,787 1,025,275	6,217,625 1,292,585 4,925,040	511,848 898 510,950	26,919,905 25,708 26,894,197
	종합병원 General hospital	소계 Subtotal 입원 Inpatient 외래 Outpatient	6,235,742 432,674 5,803,068	9,694,852 4,163,070 5,531,782	26,378,115 6,897,621 19,480,494	3,053,900 11,203 3,042,697	100,395,681 185,412 100,210,269
	병 원 Hospital	소계 Subtotal 입원 Inpatient 외래 Outpatient	4,904,326 1,241,533 3,662,793	21,740,979 18,093,937 3,647,042	28,087,388 19,695,553 8,391,835	2,074,008 9,644 2,064,364	35,783,802 126,814 35,656,988
	의 원 Clinic	소계 Subtotal 입원 Inpatient 외래 Outpatient	26,795,514 21,844 26,773,670	26,860,620 94,186 26,766,434	27,565,727 121,611 27,444,116	18,398,439 1,156 18,397,283	190,181,562 6,270 190,175,292
	치과병원 Dental hospital	소계 Subtotal 입원 Inpatient 외래 Outpatient	73,433 222 73,211	74,215 1,255 72,960	76,305 2,407 73,898	17,920 7 17,913	101,676 50 101,626
	치과의원 Dental clinic	소계 Subtotal 입원 Inpatient 외래 Outpatient	1,881,332 - 1,881,332	1,876,089 - 1,876,089	1,877,388 - 1,877,388	430,241 - 430,241	1,261,918 - 1,261,918
	조 산 원 Midwifery clinic	소계 Subtotal 입원 Inpatient 외래 Outpatient	- - -	- - -	- - -	- - -	- - -
	보건의료원 Hospitalized health center	소계 Subtotal 입원 Inpatient 외래 Outpatient	49,187 568 48,619	54,305 5,686 48,619	122,747 7,555 115,192	33,305 326 32,979	734,181 4,339 729,842
	보 건 소 Health center	소계 Subtotal 입원 Inpatient 외래 Outpatient	- - -	- - -	- - -	- - -	- - -
	보건지소 Health subcenter	소계 Subtotal 입원 Inpatient 외래 Outpatient	- - -	- - -	- - -	- - -	- - -
	보건진료소 Primary health care post	소계 Subtotal 입원 Inpatient 외래 Outpatient	- - -	- - -	- - -	- - -	- - -
	한방병원 Oriental hospital	소계 Subtotal 입원 Inpatient 외래 Outpatient	136,397 15,895 120,502	277,854 157,353 120,501	336,891 160,845 176,046	2,979 221 2,758	42,857 2,145 40,712
	한 의 원 Oriental clinic	소계 Subtotal 입원 Inpatient 외래 Outpatient	4,856,326 44 4,856,282	4,856,570 344 4,856,226	5,501,315 346 5,500,969	- - -	- - -
약 국 Pharmacy			24,290,593 24,265,643 24,950	24,290,592 24,265,642 24,950	358,286,869 358,188,214 98,655	24,265,643 24,265,643 -	358,188,214 358,188,214 -

주 : 심사결정기준

진료실적(행위별수가) in Medical Aid(Fee-for-Service)

(단위 : 건, 일, 회, 원)
Unit : Claim, Day, Time, KRW

의 료 급 여 비 용 (천 원) Medical expense(KRW 1,000)		원 외 처방률 Prescription rate (%)	원외처방 횟 수 당 처방일수 Prescription Days per prescription time	건 당 내원일수 Visits per claim	건 당 의료급여비용 Medical Expense per claim	건 당 기금부담금 Expenses paid by Medical Aid Fund per claim	일 당 의 료 급 여 비 용 Daily expenses	
계 Total	기금부담금 Amount paid by Medical Aid Fund						내 원 Visit	요 양 Medication
4,748,698,028	4,672,228,489	53.38	14.63	1.30	67,379	66,294	51,960	10,449
3,824,448,431	3,757,824,160	36.55	14.49	1.45	82,803	81,361	56,996	39,770
2,351,348,934	2,338,917,659	0.10	14.95	12.88	1,308,089	1,301,173	101,546	83,445
1,473,099,497	1,418,906,501	55.75	14.49	0.99	33,186	31,965	33,521	21,668
352,346,659	348,772,581	30.74	52.59	1.33	280,742	277,894	211,612	56,669
212,507,416	211,425,590	0.14	28.63	7.55	2,507,018	2,494,256	332,153	164,405
139,839,243	137,346,991	49.84	52.64	0.88	119,491	117,362	136,392	28,394
1,129,928,671	1,114,889,673	31.50	32.87	1.55	181,202	178,790	116,549	42,836
770,185,439	765,229,423	0.27	16.55	9.62	1,780,059	1,768,605	185,004	111,660
359,743,232	349,660,250	55.00	32.93	0.95	61,992	60,254	65,032	18,467
1,468,536,918	1,456,390,698	9.54	17.25	4.43	299,437	296,960	67,547	52,285
1,344,946,592	1,339,004,707	0.05	13.15	14.57	1,083,295	1,078,509	74,331	68,287
123,590,327	117,385,991	56.60	17.27	1.00	33,742	32,048	33,888	14,727
656,610,742	633,753,594	68.50	10.34	1.00	24,505	23,651	24,445	23,820
14,770,324	14,555,870	1.23	5.42	4.31	676,173	666,356	156,821	121,455
641,840,419	619,197,724	68.73	10.34	1.00	23,973	23,127	23,979	23,387
3,459,616	3,174,828	24.15	5.67	1.01	47,113	43,234	46,616	45,339
221,197	216,823	0.56	7.14	5.65	996,381	976,681	176,252	91,897
3,238,420	2,958,005	24.55	5.67	1.00	44,234	40,404	44,386	43,823
84,198,871	76,680,029	22.93	2.93	1.00	44,755	40,758	44,880	44,849
-	-	-	-	-	-	-	-	-
84,198,871	76,680,029	22.93	2.93	1.00	44,755	40,758	44,880	44,849
-	-	-	-	-	-	-	-	-
-	-	-	-	-	-	-	-	-
-	-	-	-	-	-	-	-	-
1,292,129	1,246,013	61.33	22.04	1.10	26,270	25,332	23,794	10,527
310,900	309,496	5.73	13.31	10.01	547,359	544,888	54,678	41,152
981,229	936,517	67.83	22.13	1.00	20,182	19,262	20,182	8,518
-	-	-	-	-	-	-	-	-
-	-	-	-	-	-	-	-	-
-	-	-	-	-	-	-	-	-
-	-	-	-	-	-	-	-	-
-	-	-	-	-	-	-	-	-
-	-	-	-	-	-	-	-	-
-	-	-	-	-	-	-	-	-
-	-	-	-	-	-	-	-	-
11,136,940	10,693,490	1.07	14.39	2.04	81,651	78,400	40,082	33,058
8,394,980	8,163,720	0.14	9.71	9.90	528,152	513,603	53,351	52,193
2,741,960	2,529,770	2.29	14.76	1.00	22,754	20,994	22,755	15,575
116,937,884	112,223,253	-	-	1.00	24,079	23,109	24,078	21,256
12,087	12,028	-	-	8	274,714	273,365	35,138	34,935
116,925,797	112,211,225	-	-	1.00	24,077	23,106	24,078	21,255
924,249,597	914,404,330	100	15	1.00	38,050	37,644	38,050	2,580
924,077,812	914,254,317	100	15	1.00	38,082	37,677	38,082	2,580
171,785	150,013	-	-	1.00	6,885	6,013	6,885	1,741

Note : According to the review records

구 분 Division			청 구 건 수 Claims	일 수 Number of Days		원외처방횟수 Prescription times	원외처방일수 Prescription days
				내 원 Visit	요 양 Medication		
총 계			3,824,079	19,340,544	71,553,644	223,278	7,199,390
의 료 기 관 Medical Care Insti- tutions	소 계 Subtotal	계 Subtotal 입원 Inpatient 외래 Outpatient	3,824,079 641,494 3,182,585	19,340,544 16,158,350 3,182,194	71,553,644 16,970,516 54,583,128	223,278 - 223,278	7,199,390 - 7,199,390
	제 3 차 의료급여기관 Tertiary hospital	소계 Subtotal 입원 Inpatient 외래 Outpatient	76,084 522 75,562	84,491 9,014 75,477	2,144,014 13,037 2,130,977	- - -	- - -
	종합병원 General hospital	소계 Subtotal 입원 Inpatient 외래 Outpatient	487,367 31,196 456,171	1,278,926 823,025 455,901	10,815,982 882,200 9,933,782	- - -	- - -
	병 원 Hospital	소계 Subtotal 입원 Inpatient 외래 Outpatient	1,164,992 565,551 599,441	15,046,898 14,447,492 599,406	29,645,559 15,116,550 14,529,009	- - -	- - -
	의 원 Clinic	소계 Subtotal 입원 Inpatient 외래 Outpatient	1,330,690 44,224 1,286,466	2,165,282 878,817 1,286,465	24,836,694 958,727 23,877,967	- - -	- - -
	치과병원 Dental hospital	소계 Subtotal 입원 Inpatient 외래 Outpatient	- - -	- - -	- - -	- - -	- - -
	치과의원 Dental clinic	소계 Subtotal 입원 Inpatient 외래 Outpatient	- - -	- - -	- - -	- - -	- - -
	조 산 원 Midwifery clinic	소계 Subtotal 입원 Inpatient 외래 Outpatient	1 1 -	2 2 -	2 2 -	- - -	- - -
	보건의료원 Hospitalized health center	소계 Subtotal 입원 Inpatient 외래 Outpatient	1,622 - 1,622	1,622 - 1,622	59,968 - 59,968	- - -	- - -
	보 건 소 Health center	소계 Subtotal 입원 Inpatient 외래 Outpatient	351,225 - 351,225	351,225 - 351,225	524,577 - 524,577	181,249 - 181,249	5,937,017 - 5,937,017
	보건지소 Health subcenter	소계 Subtotal 입원 Inpatient 외래 Outpatient	201,638 - 201,638	201,638 - 201,638	1,913,136 - 1,913,136	42,029 - 42,029	1,262,373 - 1,262,373
	보건진료소 Primary health care post	소계 Subtotal 입원 Inpatient 외래 Outpatient	210,460 - 210,460	210,460 - 210,460	1,613,712 - 1,613,712	- - -	- - -
	한방병원 Oriental hospital	소계 Subtotal 입원 Inpatient 외래 Outpatient	- - -	- - -	- - -	- - -	- - -
	한 의 원 Oriental clinic	소계 Subtotal 입원 Inpatient 외래 Outpatient	- - -	- - -	- - -	- - -	- - -
약 국 Pharmacy			- - -	- - -	- - -	- - -	- - -
			소계 Subtotal 처방 Prescription 직접 Without prescription	- - -	- - -	- - -	- - -

주 : 심사결정기준

진료실적(정액수가)
in Medical Aid(Fixed-Fee)

(단위 : 건, 일, 회, 원)
Unit : Claim, Day, Time, KRW

의료급여비용 (천 원) Medical expenses(KRW 1,000)		원 외 처방률 Prescription rate (%)	원외처방 횟 수 당 처방일수 Prescription Days per prescription time	건 당 내원일수 Visits per claim	건 의료급여비용 Medical Expense per claim	건 당 기금부담금 Expenses paid by Medical Aid Fund per claim	일 당 의 료 급 여 비 용 Daily expenses	
계 Total	기금부담금 Amount paid by Medical Aid Fund						내 원 Visit	요 양 Medication
891,496,268	883,719,837	1.15	32.24	5.06	233,127	231,094	46,095	12,459
891,496,268	883,719,837	1.15	32.24	5.06	233,127	231,094	46,095	12,459
688,375,397	684,623,125	-	-	25.19	1,073,082	1,067,232	42,602	40,563
203,120,871	199,096,711	7.02	32.24	1.00	63,823	62,558	63,830	3,721
8,179,909	7,937,392	-	-	1.11	107,512	104,324	96,814	3,815
448,043	438,853	-	-	17.27	858,320	840,714	49,705	34,367
7,731,866	7,498,539	-	-	1.00	102,325	99,237	102,440	3,628
79,401,430	78,291,080	-	-	2.62	162,919	160,641	62,084	7,341
36,025,009	35,843,156	-	-	26.38	1,154,796	1,148,966	43,771	40,835
43,376,421	42,447,924	-	-	1.00	95,088	93,053	95,144	4,367
672,446,702	667,690,666	-	-	12.92	577,211	573,129	44,690	22,683
624,953,696	621,578,271	-	-	25.55	1,105,035	1,099,067	43,257	41,342
47,493,006	46,112,395	-	-	1.00	79,229	76,926	79,233	3,269
123,671,514	122,006,104	-	-	1.63	92,938	91,686	57,116	4,979
26,948,077	26,762,274	-	-	19.87	609,354	605,153	30,664	28,108
96,723,437	95,243,830	-	-	1.00	75,185	74,035	75,185	4,051
-	-	-	-	-	-	-	-	-
-	-	-	-	-	-	-	-	-
-	-	-	-	-	-	-	-	-
-	-	-	-	-	-	-	-	-
-	-	-	-	-	-	-	-	-
-	-	-	-	-	-	-	-	-
572	572	-	-	2.00	572,220	572,220	286,110	286,110
572	572	-	-	2.00	572,220	572,220	286,110	286,110
-	-	-	-	-	-	-	-	-
169,496	167,378	-	-	1.00	104,498	103,193	104,498	2,826
-	-	-	-	-	-	-	-	-
169,496	167,378	-	-	1.00	104,498	103,193	104,498	2,826
1,793,458	1,793,458	51.60	32.76	1.00	5,106	5,106	5,106	3,419
-	-	-	-	-	-	-	-	-
1,793,458	1,793,458	51.60	32.76	1.00	5,106	5,106	5,106	3,419
3,256,284	3,256,284	20.84	30.04	1.00	16,149	16,149	16,149	1,702
-	-	-	-	-	-	-	-	-
3,256,284	3,256,284	20.84	30.04	1.00	16,149	16,149	16,149	1,702
2,576,903	2,576,903	-	-	1.00	12,244	12,244	12,244	1,597
-	-	-	-	-	-	-	-	-
2,576,903	2,576,903	-	-	1.00	12,244	12,244	12,244	1,597
-	-	-	-	-	-	-	-	-
-	-	-	-	-	-	-	-	-
-	-	-	-	-	-	-	-	-
-	-	-	-	-	-	-	-	-
-	-	-	-	-	-	-	-	-
-	-	-	-	-	-	-	-	-
-	-	-	-	-	-	-	-	-
-	-	-	-	-	-	-	-	-
-	-	-	-	-	-	-	-	-

Note : According to the review records

제Ⅶ - 6 표
Table VII - 6

경제활동인구,
Economically Active

구 분 Division	총 계 Total	15세 이상 인구 Population 15 years Old & Over								
		경제활동인구 Economically Active Population								
		계 Total			취업자 Employed			실업자 Unemployed		
		계 Total	남 Male	여 Female	계 Total	남 Male	여 Female	계 Total	남 Male	여 Female
전 국										
2007	39,170	24,216	14,124	10,092	23,433	13,607	9,826	783	517	266
2008	39,598	24,347	14,208	10,139	23,577	13,703	9,874	769	505	265
2009	40,092	24,394	14,319	10,076	23,506	13,734	9,772	889	584	304
2010	40,590	24,748	14,492	10,256	23,829	13,915	9,914	920	577	342
2011	41,052	25,099	14,693	10,416	24,244	14,153	10,091	855	530	325
2012	41,582	25,501	14,891	10,609	24,681	14,387	10,294	820	504	316
2013	42,096	25,873	15,071	10,802	25,066	14,573	10,494	807	498	309
2014	42,513	26,536	15,387	11,149	25,599	14,839	10,761	937	548	389
농 가										
2007	2,690	2,012	1,311	934	1,977	1,068	929	15	11	4
2008	2,641	1,962	1,059	903	1,949	1,051	898	13	8	5
2009	3,701	1,981	1,089	892	1,965	1,077	888	16	12	4
2010	2,706	1,949	1,086	863	1,925	1,071	854	24	15	9
2011	2,696	1,954	1,083	870	1,931	1,068	863	23	16	7
2012	2,730	2,006	1,119	887	1,984	1,105	878	22	14	9
2013	2,728	2,000	1,120	881	1,979	1,107	872	22	13	9
2014	2,654	1,963	1,105	858	1,940	1,090	850	24	15	8
비 농 가										
2007	36,480	22,203	30,459	9,158	21,435	12,539	8,897	768	506	262
2008	36,957	22,385	31,149	9,236	21,629	12,652	8,977	756	496	260
2009	37,391	22,413	32,230	9,184	21,541	12,658	8,883	872	572	300
2010	37,884	22,800	33,407	9,394	21,904	12,844	9,060	896	563	334
2011	38,356	23,145	34,600	9,546	22,313	13,085	9,051	897	514	318
2012	38,852	23,495	35,773	9,722	22,697	13,282	9,415	798	491	307
2013	39,368	23,873	36,951	9,922	23,088	13,466	9,922	785	486	299
2014	38,859	25,573	34,282	10,291	23,660	13,749	10,291	913	533	380

자료 : 통계청 "한국통계연감", 2015

취업자수 및 실업자수

Population, Employed and Unemployed

(단위 : 천명)
Unit : Thousand Person

비경제활동인구 Non-economicallyActivePopulation			경제활동참가율(%) Labor Participation Rate			취업률(%) Employment Rate			실업률(%) Unemployment Rate		
계 Total	남 Male	여 Female	계 Total	남 Male	여 Female	계 Total	남 Male	여 Female	계 Total	남 Male	여 Female
Whole Country											
14,954	4,960	9,994	61.8	74.0	50.2	59.8	71.3	48.9	3.2	3.7	2.6
15,251	5,117	10,134	61.5	73.5	50.0	59.5	70.9	48.7	3.2	3.6	2.6
15,698	5,278	10,420	60.8	73.1	49.2	58.6	70.1	47.7	3.6	4.1	3.0
15,841	5,356	10,485	61.0	73.0	49.4	58.7	70.1	47.8	3.7	4.0	3.3
15,953	5,393	10,561	61.1	73.1	49.7	58.7	70.5	48.1	3.4	3.6	3.1
16,081	5,437	10,644	61.3	73.3	49.9	59.4	70.8	48.4	3.2	3.4	3.0
16,223	5,512	10,710	61.5	73.2	50.2	59.5	70.8	48.8	3.1	3.3	2.9
15,977	5,409	10,568	62.4	74.0	51.3	60.2	71.4	49.5	3.5	3.6	3.5
Farm Household											
678	247	466	74.8	82.3	67.7	74.2	81.5	67.4	1.2	1.4	0.9
679	237	442	74.3	81.7	67.1	73.8	81.1	66.8	0.7	0.8	0.5
720	257	463	73.3	80.9	65.8	72.7	80.0	65.5	0.8	1.1	0.5
758	259	499	72.0	80.8	63.3	71.1	79.7	62.7	1.2	1.4	1.0
743	261	481	72.5	80.6	64.4	71.6	79.4	63.8	1.2	1.4	0.8
724	252	472	73.5	81.6	65.2	72.7	80.7	64.6	1.1	1.2	1.0
727	246	481	73.3	82.0	64.7	72.5	81.1	64.0	1.1	1.1	1.1
691	232	459	74.0	82.6	65.1	73.1	81.5	64.5	1.2	1.4	1.0
Non-farm Farm Household											
14,277	4,727	9,549	60.9	73.4	49.0	58.8	70.6	47.6	3.5	3.9	2.9
14,572	4,880	9,692	60.6	72.9	48.8	58.5	70.2	47.4	3.4	3.8	2.8
14,978	5,021	9,957	59.9	72.5	48.0	57.6	69.4	46.4	3.9	4.3	3.3
15,084	5,098	9,986	60.2	72.5	48.5	57.8	69.4	46.7	3.9	4.2	3.6
15,210	5,131	10,079	60.3	72.6	48.6	58.2	69.0	47.0	3.6	3.8	3.3
15,357	5,185	10,172	60.5	72.6	48.9	58.4	70.1	47.3	3.4	3.6	3.2
15,496	5,266	10,229	60.6	72.6	49.2	58.6	70.1	47.8	3.3	3.5	3.0
15,286	5,177	10,109	61.7	73.4	50.4	59.4	70.7	48.6	3.7	3.7	3.7

Source : NSO "Korea Statistical Yearbook", 2015

제Ⅶ - 7 표

Table VII - 7

기대여명(OECD)

Life Expectancy at Each Age(OECD)

(단위 : 연)

Unit : Year

구 분 Division	1990	2000	2004	2005	2006	2007	2008	2009	2010	2011	2012	2013
호 주 Australia	75.6	79.3	80.6	80.9	81.1	81.4	81.5	81.6	81.8	82.0	82.1	82.2
오 스트 리 아 Austria	77.0	78.2	79.2	79.4	79.9	80.2	80.5	80.4	80.7	81.1	81.0	81.2
벨 기 에 Belgium	76.1	77.8	79.0	79.1	79.5	79.9	79.8	80.1	80.3	80.7	80.5	80.7
캐 나 다 Canada	77.6	79.0	79.9	80.1	80.4	80.7	80.8	81.0	0.0	82	0.0	-
체 코 Czech Republic	71.5	76.8	77.4	77.9	78.4	77.8	77.8	78.8	79.0	78.0	78.2	78.3
덴 마 크 Denmark	74.9	76.9	77.8	78.3	78.4	78.4	78.7	79.0	79.3	79.9	80.1	80.4
핀 란 드 Finland	75.0	77.7	78.9	79.1	79.5	79.6	79.9	80.1	80.2	80.6	80.7	77.3
프 랑 스 France	76.8	79.2	80.3	80.3	80.9	81.2	81.3	81.5	81.8	82.2	82.1	82.3
독 일 Germany	75.3	78.2	79.2	79.4	79.8	80.0	80.1	80.3	80.5	80.8	81.0	80.9
그 리 스 Greece	77.1	78.1	79.0	79.2	79.6	79.5	80.0	80.3	80.6	80.8	80.7	81.4
헝 가 리 Hungary	69.4	71.9	73.0	73.0	73.5	73.6	74.2	74.4	74.7	75.0	75.2	75.7
아 이 슬 랜 드 Iceland	78.0	79.7	81.1	81.6	81.2	81.5	81.7	81.8	82.0	82.4	83.0	82.1
아 일 랜 드 Ireland	74.9	76.6	78.9	79.4	79.7	79.7	80.1	80.2	81.0	80.8	81.0	81.1
이 탈 리 아 Italy	77.1	79.9	80.9	80.8	81.4	81.5	81.8	82.0	82.4	82.3	82.3	82.8
일 본 Japan	78.9	81.2	82.1	82.0	82.4	82.6	82.7	83.0	82.9	82.7	83.2	83.4
한 국 Korea	71.4	75.9	77.9	78.5	79.1	79.4	79.9	80.4	80.6	81.0	81.3	81.8
룩셈부르크 Luxembourg	75.5	78.0	79.2	79.5	79.3	79.5	80.6	80.7	80.7	81.1	81.5	81.9
멕시코 Mexico	70.6	73.3	73.9	74.0	74.1	74.2	74.1	74.0	74.1	74.2	74.4	74.6
네덜란드 Netherlands	77.0	78.2	79.2	79.5	79.9	80.3	80.5	80.8	81.0	81.3	81.2	81.4
뉴질랜드 New Zealand	75.5	78.4	79.5	79.8	80.1	80.2	80.4	80.8	81.0	81.2	81.5	81.4
노르웨이 Norway	76.7	78.8	80.1	80.3	80.6	80.6	80.8	81.0	81.2	81.4	81.5	81.8
폴란드 Poland	70.7	73.8	74.9	75.1	75.3	75.4	75.7	75.8	76.4	76.9	76.9	77.1
포르투갈 Portugal	74.1	76.7	78.3	78.1	78.9	79.1	79.3	79.6	79.8	80.6	80.5	80.8
슬로바키아 Slovakia	71.0	73.4	74.2	74.2	74.4	74.5	74.9	75.3	75.5	76.1	76.2	76.5
스페인 Spain	77.0	79.4	80.5	80.4	81.2	81.2	81.5	81.8	82.2	82.6	82.5	83.2
스웨덴 Sweden	77.6	79.7	80.6	80.7	81.0	81.1	81.3	81.5	81.6	81.9	81.8	82.0
스위스 Switzerland	77.5	79.9	81.2	81.4	81.7	82.0	82.2	82.3	82.6	82.8	82.8	82.9
터키 Turkey	67.5	71.1	72.7	73.1	73.4	73.7	73.9	74.1	74.3	74.6	74.6	76.6
영국 United Kingdom	75.7	77.9	79.0	79.2	79.5	79.7	79.9	80.4	80.7	81.0	81.0	81.1
미국 United States	75.3	76.7	77.4	77.4	77.7	77.9	78.1	78.5	78.7	78.7	0.0	78.8

자료 : OECD Health Data, 2015

Source : OECD Health Data, 2015

제Ⅶ - 8 표

Table VII - 8

영아사망률(OECD) Neonatal Mortality Rates(OECD)

(단위: 천명당)
Unit: Per 1,000 Person

구 Division	1990	2000	2004	2005	2006	2007	2008	2009	2010	2011	2012	2013
호 주 Australia	8.2	5.2	4.7	5.0	4.7	4.2	4.1	4.3	4.1	3.8	3.3	3.6
오 스 트 리 아 Austria	7.8	4.8	4.5	4.2	3.6	3.7	3.7	3.8	3.9	3.6	3.2	3.1
벨 기 에 Belgium	8.0	4.8	3.9	3.7	4.0	3.9	3.8	3.5	3.6	3.4	3.8	3.5
캐 나 다 Canada	6.8	5.3	5.3	5.4	5.0	5.1	5.1	4.9	0.0	5	0.0	-
체 코 Czech Republic	10.8	4.1	3.7	3.4	3.3	3.1	2.8	2.9	2.7	2.7	2.6	2.5
덴 마 크 Denmark	7.5	5.3	4.4	4.4	3.5	4.0	4.0	3.1	3.4	3.5	3.4	3.5
핀 란 드 Finland	5.6	3.8	3.3	3.0	2.8	2.7	2.6	2.6	2.3	2.4	2.4	1.8
프 랑 스 France	7.3	4.5	4.0	3.8	3.8	3.8	3.8	3.9	3.6	3.5	3.5	3.6
독 일 Germany	7.0	4.4	4.1	3.9	3.8	3.9	3.5	3.5	3.4	3.6	3.3	3.3
그 리 스 Greece	9.7	5.9	4.1	3.8	3.7	3.5	2.7	3.1	3.8	3.4	2.9	3.7
헝 가 리 Hungary	14.8	9.2	6.6	6.2	5.7	5.9	5.6	5.1	5.3	4.9	4.9	5.0
아 이 슬 랜 드 Iceland	5.9	3.0	2.8	2.3	1.4	2.0	2.5	1.8	2.2	0.9	1.1	1.8
아 일 랜 드 Ireland	8.2	6.2	4.8	4.0	3.6	3.3	3.4	3.3	3.8	3.5	3.5	3.5
이 탈 리 아 Italy	8.1	4.3	3.9	3.8	3.6	3.5	3.3	3.9	3.4	2.9	2.9	2.9
일 본 Japan	4.6	3.2	2.8	2.8	2.6	2.6	2.6	2.4	2.3	2.3	2.2	2.1
한 국 Korea	-	-	-	5	4.1	3.6	3.5	3.2	3.2	3.0	2.9	3.0
룩셈부르크 Luxembourg	7.3	5.1	3.9	2.6	2.5	1.8	1.8	2.5	3.4	4.3	2.5	3.9
멕시코 Mexico	39.2	19.4	17.6	16.9	16.3	15.7	15.1	14.6	14.1	13.7	13.3	13.0
네덜란드 Netherlands	7.1	5.1	4.4	4.9	4.4	4.1	3.8	3.8	3.8	3.6	3.7	3.8
뉴질랜드 New Zealand	8.4	6.3	5.9	5.0	5.1	4.8	5.0	5.2	5.5	5.2	0.0	-
노르웨이 Norway	6.9	3.8	3.2	3.1	3.2	3.1	2.7	3.1	2.8	2.4	2.5	2.4
폴란드 Poland	19.3	8.1	6.8	6.4	6.0	6.0	5.6	5.6	5.0	4.7	4.6	4.6
포르투갈 Portugal	10.9	5.5	3.8	3.5	3.3	3.4	3.3	3.6	2.5	3.1	3.4	2.9
슬로바키아 Slovakia	8.4	4.9	3.7	4.1	3.4	2.8	2.4	2.4	2.5	4.9	5.8	5.5
스페인 Spain	7.6	4.4	3.9	3.7	3.5	3.4	3.3	3.2	3.2	3.2	3.1	2.7
스웨덴 Sweden	6.0	3.4	3.1	2.4	2.8	2.5	2.5	2.5	2.5	2.1	2.6	2.7
스위스 Switzerland	6.8	4.9	4.2	4.2	4.4	3.9	4.0	4.3	3.8	3.8	3.6	3.9
터키 Turkey	51.5	31.6	26.0	21.4	16.5	13.9	12.1	10.2	7.8	7.7	7.4	10.8
영국 United Kingdom	7.9	5.6	5.1	5.1	5.0	4.8	4.7	4.6	4.2	4.3	4.1	3.8
미국 United States	9.2	6.9	6.8	6.9	6.7	6.8	6.6	6.4	6.2	6.1	0.0	-

자료 : OECD Health Data, 2015

Source: OECD Health Data, 2015

제Ⅶ - 9 표

Table VII - 9

입원진료 병상수(OECD)

Inpatient Care Beds(OECD)

(단위 : 인구 천명당)
Unit : Per 1,000 Population

구 Division	1990	2000	2004	2005	2006	2007	2008	2009	2010	2011	2012	2013
호 주 Australia	-	4.0	4.0	3.9	3.9	-	4	3.8	3.8	3.8	-	-
오 스 트 리 아 Austria	9.3	8.0	7.7	7.7	7.7	7.8	7.7	7.7	7.6	7.7	7.7	7.7
벨 기 에 Belgium	7.7	7.8	7.5	7.4	6.7	6.6	6.6	6.5	6.4	6.4	6.3	6.3
캐 나 다 Canada	6.0	3.8	3.4	3.1	3.0	2.9	2.7	2.7	2.8	2.7	-	-
체 코 Czech Republic	9.9	7.8	7.6	7.6	7.4	7.3	7.2	7.1	7.0	6.8	6.7	6.5
덴 마 크 Denmark	-	4.3	4.0	3.9	3.8	3.7	3.6	3.5	3.5	3.1	-	3
핀 란 드 Finland	-	7.5	7.1	7.1	7.0	6.7	6.6	6.3	5.9	5.5	5.3	4.9
프 랑 스 France	-	8.0	7.4	7.2	7.1	7.1	6.9	6.7	6.4	6.4	6.3	6.3
독 일 Germany	-	9.1	8.6	8.5	8.3	8.2	8.2	8.2	8.3	8.2	8.3	8.3
그 리 스 Greece	5.1	4.7	4.7	4.7	4.8	4.8	4.8	4.9	-	-	-	-
헝 가 리 Hungary	-	8.3	7.8	7.9	7.9	7.2	7.1	7.1	7.2	7.2	7.0	7.0
아 이 슬 렌 드 Iceland	10.5	-	-	-	-	4	3.9	3.7	3.6	3.3	3.3	3.2
아 일 렌 드 Ireland	8.0	6.1	5.6	5.5	5.3	5.2	4.9	3.3	3.1	3.0	2.8	2.8
이 탈 리 아 Italy	7.2	4.7	4.0	4.0	3.9	3.8	3.7	3.6	3.6	3.5	3.4	3.1
일 본 Japan	-	14.7	14.2	14.1	14.0	13.9	13.8	13.7	13.5	13.4	13.4	13.3
한 국 Korea	2.3	4.7	5.4	5.9	6.5	7.3	7.7	8.2	8.8	9.6	10.3	10.3
룩셈부르크 Luxembourg	-	-	6	5.8	5.7	5.7	5.6	5.5	5.4	5.3	5.2	5.1
멕시코 Mexico	1.6	1.8	1.8	1.8	1.7	1.7	1.7	1.7	1.7	1.6	1.6	1.6
네덜란드 Netherlands	5.8	4.8	4.5	4.5	4.8	4.7	4.7	4.7	-	-	-	-
뉴질랜드 New Zealand	-	-	-	-	-	-	-	2	2.7	2.8	2.8	2.8
노르웨이 Norway	4.7	3.8	4.2	4.0	4.0	3.8	3.5	3.4	3.3	4.2	4.0	3.9
폴란드 Poland	-	-	6.7	6.5	6.5	6.4	6.6	6.7	6.5	6.6	6.5	6.6
포르투갈 Portugal	4.0	3.7	3.6	3.5	3.5	3.4	3.4	3.4	3.4	3.4	3.4	3.4
슬로바키아 Slovakia	-	7.9	6.9	6.8	6.7	6.8	6.6	6.5	6.4	6.1	5.9	5.8
스페인 Spain	4.3	3.7	3.4	3.4	3.3	3.3	3.2	3.2	3.2	3.1	3.0	3.0
스웨덴 Sweden	-	3.6	3.0	2.9	2.9	2.9	2.8	2.8	2.7	2.7	2.6	2.6
스위스 Switzerland	-	6.3	5.7	5.5	5.4	5.4	5.2	5.1	5.0	4.9	4.8	4.7
터키 Turkey	-	2.0	2.2	2.3	2.3	2.3	2.3	2.4	2.5	2.5	2.7	2.7
영국 United Kingdom	-	4.1	3.9	3.8	3.6	3.5	3.4	3.3	3.0	2.9	2.8	2.8
미국 United States	4.9	3.5	3.3	3.2	3.2	3.1	3.1	3.1	3.1	-	-	-

자료: OECD Health Data, 2015

Source : OECD Health Data, 2015

제Ⅶ - 10 표
Table VII - 10

환자 1인당 평균재원일수(OECD)
Average Length of Stay in inpatient care (OECD)

(단위 : 1인당)
Unit : Per Capita

구 분 Division	1990	2000	2004	2005	2006	2007	2008	2009	2010	2011	2012	2013
호 주 Australia	-	6.3	6.3	6.2	6.2	6.2	6.0	5.9	5.8	5.8	-	-
오 스 트 리 아 Austria	12.5	9.8	8.4	8.0	7.9	7.9	7.9	7.8	7.9	7.8	7.9	8.1
벨 기 에 Belgium	13.8	8.4	7.7	7.4	7.3	7.2	7.1	7.0	6.9	6.8	-	-
캐 나 다 Canada	13.0	13.0	7.3	7.2	7.4	7.5	7.7	7.7	7.7	7.4	-	-
체 코 Czech Republic	15.4	11.4	10.7	10.7	10.5	10.4	10.2	10.2	10.2	9.8	9.5	9.4
덴 마 크 Denmark	8.2	6.2	5.6	5.4	5.3	5.2	5.2	4.8	4.6	-	-	-
핀 란 드 Finland	18.2	10.3	12.5	12.5	12.7	12.9	12.4	12.5	11.6	11.2	11.0	10.6
프 랑 스 France	15.1	13.2	5.9	5.8	5.7	5.7	5.7	5.6	5.7	5.6	5.6	5.6
독 일 Germany	-	11.4	10.2	10.2	10.1	10.1	9.8	9.7	9.5	9.3	9.2	9.1
그 리 스 Greece	9.9	8.4	8.0	8.0	7.0	7.0	-	-	-	-	-	-
헝 가 리 Hungary	12.6	8.9	9	8.8	8.8	8.9	9.2	9.3	8.8	9.3	9.5	-
아 이 슬 렌 드 Iceland	7.9	7.6	5.3	5.4	5.5	5.4	-	6	-	-	-	-
아 일 렌 드 Ireland	-	7.4	6.4	6.5	6.3	6.2	6.2	6.1	6.1	5.9	5.6	5.6
이 탈 리 아 Italy	11.7	7.7	7.4	7.4	7.5	7.5	7.6	7.6	7.6	7.7	7.7	7.7
일 본 Japan	50.5	39.1	20.3	19.8	19.2	19.0	18.8	18.5	18.2	17.9	17.5	17.2
한 국 Korea	13.0	14.0	-	15	-	-	18	15.7	15.8	16.4	16.1	16.5
룩셈부르크 Luxembourg	-	-	8.2	8.5	8.3	8.5	8.5	8.6	8.8	8.4	8.5	8.5
멕시코 Mexico	-	4.2	4.2	4.0	4.1	4.1	3.9	3.9	3.9	3.9	3.9	4.0
네덜란드 Netherlands	16.0	12.9	7.0	6.8	6.6	6.3	6.1	5.8	5.6	5.3	5.2	-
뉴질랜드 New Zealand	9.4	9.4	9.9	8.8	10.3	9.1	9.3	9.0	8.8	8.7	8.2	7.6
노르웨이 Norway	-	8.9	5.2	5.1	5.0	5.0	4.8	4.6	4.5	-	-	-
폴란드 Poland	12.5	8.9	7.5	8.2	8.0	7.8	7.9	7.7	7.6	7.4	7.1	7.0
포르투갈 Portugal	10.8	9.2	7.1	6.7	6.4	6.2	5.9	5.9	-	-	-	-
슬로바키아 Slovakia	11.4	10.4	8.7	8.3	8.2	8.0	7.8	7.7	7.5	7.3	7.4	-
스페인 Spain	12.2	9.0	7.1	7.1	7.0	7.2	7.0	6.9	6.8	6.7	6.7	6.6
스웨덴 Sweden	18.0	6.8	6.7	6.6	6.6	6.5	6.5	6.3	6.0	-	-	-
스위스 Switzerland	-	12.8	10.8	10.6	10.2	9.7	9.5	9.2	9.0	8.8	8.6	-
터키 Turkey	6.9	5.9	5.9	-	-	5	4.3	4.3	4.1	3.9	4.0	3.9
영국 United Kingdom	17.6	10.6	7.5	8.7	8.4	7.9	7.7	7.5	7.4	7.0	-	7
미국 United States	9.1	6.8	4.8	4.8	4.8	4.8	4.9	4.9	4.8	-	-	-

자료: OECD Health Data, 2015

Source : OECD Health Data, 2015

건강보험통계연보 해설서

Guide for National Health Insurance Statistical Yearbook

제 1 편

건강보험일반현황

General Statistics
in Health Insurance

통계표 명	제 I-1표 연도별 보험자수 현황
개 요	○ 건강보험 제도운영과 보건의료제도에 대한 참고자료로 활용할 수 있음
작성기준	○ 대상 : 국민건강보험공단의 조직체계 ○ 연도말 기준
용어정의	○ 국민건강보험공단 : 국민의 질병·부상에 대한 예방·진단·치료·재활·출산·사망 및 건강 증진에 대하여 보험 서비스를 제공함으로써 사회보장을 증진시키기 위해 설립된 특수 공법인 ○ 직장 : 근로자, 사용자, 공무원, 교직원, 임의계속가입자, 건설일용직에 해당하는 사람 ○ 공·교 : 공무원 및 사립학교 교직원의 약칭 ○ 지역 : 국내에 거주하는 국민(단, 직장가입자 및 그 피부양자, 유공자 등의 의료급여대상자는 제외), 농어업인, 자영업자 등(세대주, 가입자)
관련부서	국민건강보험공단 건강보험정책연구원 통계분석부(☎ 02-3270-9843~8)

통계표 명	제 I-3표 시도별 연령별 성별 적용인구 현황 (의료보장/건강보험/직장/지역/의료급여)
개 요	<ul style="list-style-type: none"> ○ 연령별 성별 적용인구 수록 <ul style="list-style-type: none"> － 건강보험(직장/지역) 및 의료급여 가입자의 자격을 유지하고 있는 가입자(세대수) 및 피부양자 현황을 수록 － 가입자 현황을 수록하여 세부적으로 파악할 수 있도록 함
작성기준	<ul style="list-style-type: none"> ○ 연도말 자격 유지자 기준으로 작성 ○ 연령 기준 : 연도말 기준으로 계산
용어정의	<ul style="list-style-type: none"> ○ 의료보장 : 건강보험가입자수 + 의료급여대상자수(1종, 2종) ○ 시도별(16개) : 가입자의 주민등록 실거주지 기준
관련부서	<p>국민건강보험공단 건강보험정책연구원 통계분석부(☎ 02-3270-9843~8)</p> <p>국민건강보험공단 보험급여실 수탁급여부(☎ 02-3270-9166·7)</p>

통계표 명	제 I-4표 월별 적용인구 현황
개요	<ul style="list-style-type: none"> ○ 월별 가입자(세대수) 및 피부양자 적용인구 수록 <ul style="list-style-type: none"> － 건강보험 가입자의 자격을 유지하고 있는 가입자(세대수) 및 피부양자를 월별 현황을 수록 － 가입자 현황을 수록하여 세부적으로 파악할 수 있도록 함
작성기준	<ul style="list-style-type: none"> ○ 대상 : 건강보험 적용되는 내국인 및 외국인 ○ 연도말 기준이며, 자격 유지자 기준
용어정의	<ul style="list-style-type: none"> ○ 평균 : 월별 가입자(피부양자) / 12개월 ○ 직장 : 근로자 및 사용자, 공무원·군인·사립학교 교직원 ○ 지역 : 가입자중 직장가입자와 그 피부양자를 제외한 자 ○ 피부양자 : 직장가입자에 의하여 주로 생계를 유지하는 보수 또는 소득이 없는 자로 보험료를 부담하지 않는 자 ○ 세대주(지역) : 세대별 주민등록표에 나타나는 구성원을 대표하는 자 (세대주+비가입세대주)
관련부서	국민건강보험공단 건강보험정책연구원 통계분석부(☎ 02-3270-9843~8)

통계표 명	제I-5표 시군구별 적용인구 현황
개요	<ul style="list-style-type: none"> ○ 시군구별 적용인구 현황 <ul style="list-style-type: none"> － 건강보험 및 의료급여 가입자의 자격을 유지하고 있는 가입자(세대주) 및 피부양자를 연도말 현황을 수록 － 시군구별 적용인원을 수록하여 세부적으로 파악할 수 있도록 함
작성기준	<ul style="list-style-type: none"> ○ 대상 : 건강보험 적용되는 내국인 및 외국인 ○ 연도말 기준이며, 자격 유지자 기준 ○ 사업장수는 사업장 소재지 기준
용어정의	<ul style="list-style-type: none"> ○ 건강보험 : 직장(공·교포함) + 지역 ○ 직장 : 근로자 및 사용자, 공무원·군인·사립학교 교직원 ○ 지역 : 가입자중 직장가입자와 그 피부양자를 제외한 자 ○ 피부양자 : 직장가입자에 의하여 주로 생계를 유지하는 보수 또는 소득이 없는 자로 보험료를 부담하지 않는 자 ○ 세대주(지역) : 세대별 주민등록표에 나타나는 구성원을 대표하는 자 (세대주+비가입세대주) ○ 사업장 : 직장가입자의 적용대상이 되는 근로자가 사업주에게 고용되어 근로를 제공하는 장소적 개념의 ‘사업소 또는 사무소’
관련부서	국민건강보험공단 건강보험정책연구원 통계분석부(☎ 02-3270-9843~8)

통계표 명	제 I-6표 가입자 및 피부양자 사업장 월별 변동현황(직장)
개 요	<ul style="list-style-type: none"> ○ 연도말 직장 가입자의 자격취득자 또는 상실자 현황을 수록 ○ 연도말 직장 가입자의 자격 변동현황을 수록하여 세부적으로 파악할 수 있도록 함
작성기준	<ul style="list-style-type: none"> ○ 대상 : 매월 자격상실자 또는 취득자 기준 직장 적용현황 ○ 매월말 기준이며, 자격 취득 또는 상실 기준
용어정의	<ul style="list-style-type: none"> ○ 직장취득 : 직장가입자 + 직장피부양자의 취득 ○ 직장상실 : 직장가입자 + 직장피부양자의 상실 ○ 사업장가입 개소 : 건강보험 가입 사업장수 ○ 사업장탈퇴 개소 : 건강보험 탈퇴 사업장수 ○ 자격변동 : 직장취득, 직장상실 ○ 월별 : 월중 처리한 대상자
관련부서	국민건강보험공단 건강보험정책연구원 통계분석부(☎ 02-3270-9843~8)

통계표 명	제 I-6-1표 시도별 월별 세대수 및 가입자 변동현황(지역)
개 요	<ul style="list-style-type: none"> ○ 연도말 지역가입자의 자격 취득자 또는 상실자 현황을 수록 ○ 연도말 지역가입자의 자격 변동현황을 수록하여 세부적으로 파악할 수 있도록 함
작성기준	<ul style="list-style-type: none"> ○ 대상 : 지역가입자 중 매월 자격상실자 또는 취득자 기준 ○ 매월말 자격취득 또는 상실 기준
용어정의	<ul style="list-style-type: none"> ○ 지역취득 : 직장가입자 상실, 피부양자 상실 ○ 지역상실 : 직장가입자 취득, 피부양자 취득 ○ 자격변동 : 지역취득 및 지역상실 ○ 지역취득 기타 : 출생, 주민등록재등록, 국적취득, 영주귀국신규등록 등 ○ 지역상실 기타 : 사망, 실종, 국적상실, 거주불명등록, 해외이주말소 등 ○ 월별 : 월중 처리한 대상자
관련부서	국민건강보험공단 건강보험정책연구원 통계분석부(☎ 02-3270-9843~8)

통계표 명	제I-7표 사업장 규모별 적용인구 현황
개 요	○ 연도말 직장가입자의 사업장규모 현황을 수록하여 세부적으로 파악할 수 있도록 함
작성기준	○ 대상 : 연도말 자격유지자의 직장대상
용어정의	<ul style="list-style-type: none"> ○ 사업장 : 직장가입자의 적용대상이 되는 근로자가 사업주에게 고용되어 근로를 제공하는 장소적 개념의 '사업소 또는 사무소' ○ 직장가입자 : 근로자 및 사용자, 공무원·군인·사립학교 교직원, 피부양자 ○ 지역가입자 : 가입자중 직장가입자와 그 피부양자를 제외한 자 ○ 피부양자 : 직장가입자에 의하여 주로 생계를 유지하는 보수 또는 소득이 없는 자로 보험료를 부담하지 않는 자 ○ 공·교 : 공무원 및 사립학교 교직원
관련부서	국민건강보험공단 건강보험정책연구원 통계분석부(☎ 02-3270-9843~8)

통계표 명	제 I-8표 시도별 외국인 및 재외국민 적용인구 현황
개 요	<ul style="list-style-type: none"> ○ 외국인 재외국민 가입자현황을 연도말 현황을 수록 ○ 외국인, 재외국민 가입자를 직장가입자, 피부양자, 지역가입자로 구분하여 세부적으로 파악할 수 있도록함
작성기준	○ 대상 : 연도말 자격유지 외국인
용어정의	<ul style="list-style-type: none"> ○ 직장 : 근로자 및 사용자, 공무원·군인·사립학교 교직원, 피부양자 ○ 지역 : 가입자중 직장가입자와 그 피부양자를 제외한 자 ○ 피부양자 : 직장가입자에 의하여 주로 생계를 유지하는 보수 또는 소득이 없는 자로 보험료를 부담하지 않는 자 ○ 세대주(지역) : 세대별 주민등록표에 나타나는 구성원을 대표하는 자 ○ 외국인 : 출입국관리법에 의하여 외국인등록을 한 자 또는 재외동포의 출입국과법적지위에관한 법률에 의하여 국내거소신고를 한 외국국적동포 ○ 재외국민 : 재외동포의출입국과법적지위에 관한법률에 따른 자 중 국내에 거주하는 자로서 국내거소신고를 한 자
관련부서	국민건강보험공단 건강보험정책연구원 통계분석부(☎ 02-3270-9843~8)

통계표 명	제 I-9표 요양기관현황
개 요	○ 2014년 건강보험요양기관 현황 신고(연도말 기준)
작성기준	○ 대상 : 개설 요양기관 전체 ○ 범위 및 지역 : 전국
용어정의	○ 요양기관 - 국민건강보험법 제42조에 의거, 다음 각 호의 해당 기관 1. 「의료법」에 따라 개설된 의료기관 2. 「약사법」에 따라 등록된 약국 3. 「약사법」 제91조에 따라 설립된 한국희귀의약품센터 4. 「지역보건법」에 따른 보건소·보건의료원 및 보건지소 5. 「농어촌 등 보건의료를 위한 특별조치법」에 따라 설치된 보건진료소
관련부서	건강보험심사평가원 의료자원실(☎ 02-3019-7206)

통계표 명	제 I-10표 설립구분별 요양기관 현황
개 요	○ 2014년 건강보험요양기관 현황 신고(연도말 기준)
작성기준	○ 대상 : 개설 요양기관 전체 ○ 범위 및 지역 : 전국
용어정의	○ 설립구분 : 국민건강보험법 시행규칙 별지 제 14호 서식에 따라 요양기관이 신고한 설립형태 - 국립, 공립, 학교법인, 특수법인, 종교법인, 사회복지법인, 사단법인, 재단법인, 회사법인, 의료법인, 개인, 군병원, 기타
관련부서	건강보험심사평가원 의료자원실(☎ 02-3019-7206)

통계표 명	제 I-11표 표시과목별 의원수 현황
개 요	○ 2014년 건강보험요양기관 현황 신고(연도말 기준)
작성기준	○ 대상 : 요양기관 종별이 의원인 개설 요양기관 ○ 범위 및 지역 : 전국
용어정의	○ 표시과목 : 기관명칭에 표시한 개설자의 전문과목 - 전문과목미표시 전문의 : 기관명칭에 전문과목을 표시하지 않은 전문의 개설 의원 - 일반의 : 일반의(비전문의) 개설의원과 법인 개설 등 의원의 합
관련부서	건강보험심사평가원 의료자원실(☎ 02-3019-7206)

통계표 명	제 I-12표 요양기관 종별 인력 현황
개 요	○ 2014년 건강보험요양기관 현황 신고(연도말 기준)
작성기준	○ 대상 : 개설 요양기관 전체 ○ 범위 및 지역 : 전국 ○ 산정기준: 의사, 치과의사, 한의사의 경우 상근자 기준, 간호사의 경우 요양기관이 신고한 간호사 총 인원수(비상근 포함) 현황 기준
용어정의	
관련부서	건강보험심사평가원 의료자원실(☎ 02-3019-7206)

통계표 명	제 I-13표 요양기관 소재지별 인력 현황
개 요	○ 2014년 건강보험요양기관 현황 신고(연도말 기준)
작성기준	○ 대상 : 개설 요양기관 전체 ○ 범위 및 지역 : 전국 ○ 산정기준: 의사, 치과의사, 한의사의 경우 상근자 기준, 간호사의 경우 요양기관이 신고한 간호사 총 인원수(비상근 포함) 현황 기준
용어정의	
관련부서	건강보험심사평가원 의료자원실(☎ 02-3019-7206)

통계표 명	제 I-14표 전문과목별 전문의 현황
개 요	○ 2014년 건강보험요양기관 현황 신고(연도말 기준)
작성기준	○ 대상 : 의과 26개 진료과목 전문의(상근자 기준) ○ 범위 및 지역 : 전국
용어정의	○ 전문과목 구분 - 전문의의 수련 및 자격 인정 등에 관한 규정 제3조(전문의의 전문과목)에 따른 전문과목 분류
관련부서	건강보험심사평가원 의료자원실(☎ 02-3019-7206)

통계표 명	제 I-15표 의료기관 주요 시설 현황
개 요	○ 2014년 건강보험요양기관 현황 신고(연도말 기준)
작성기준	○ 대상 : 개설 요양기관 전체 ○ 범위 및 지역 : 전국
용어정의	○ 시설 구분 - 국민건강보험법 시행규칙 별지 제14호 및 제17호 서식의 시설신고 구분. ※ 정신과폐쇄는 2008년 7월 이후로 추가되었으며 집중치료실의 기타는 삭제됨 ※ 집중치료실 → 중환자실로 명칭 변경
관련부서	건강보험심사평가원 의료자원실(☎ 02-3019-7206)

통계표 명	제 I-16표 의료기관 종별 의료장비 현황
개 요	○ 2014년 건강보험요양기관 현황 신고(연도말 기준)
작성기준	○ 대상 : 개설 요양기관 전체 ○ 범위 및 지역 : 전국
용어정의	<p>○ 검사장비: 행위 급여·비급여 목록 중 제2장(검사료)행위와 관련되는 장비(장비품목 분류번호 A10100~A32200)</p> <p>○ 방사선진단치료장비: 행위 급여·비급여 목록 중 제3장(영상진단 및 방사선 치료료)행위와 관련되는 장비(장비품목 분류번호 B10101~B40800)</p> <p>○ 이학요법장비: 행위 급여·비급여 목록 중 제4장(이학요법료)행위와 관련되는 장비(장비품목 분류번호 C10100~C40603)</p> <p>○ 처치·수술 행위 관련 장비: 행위 급여·비급여 목록 중 제4장(투약 및 조제료), 제5장(주사료), 제6장(마취료), 제8장(정신요법료), 제9장(처치 및 수술료 등)행위와 관련되는 장비(장비품목 분류번호 D10100~D22205)</p> <p>○ 치과행위관련장비: 행위 급여·비급여 목록 중 제2장(검사료), 제10장(치과 처치·수술료), 제18장(치과의 보철료)행위와 관련되는 장비(장비품목 분류번호 E10100~E20100)</p> <p>○ 한방장비: 행위 급여·비급여 목록 중 제13장(한방 검사료), 제14장(한방 시술 및 처치료)행위와 관련되는 장비(장비품목 분류번호 F10100~F20500)</p> <p>※ 「의료장비 현황신고대상 및 식별부호와에 관한 기준」 「별표1」 의료장비현황 신고 대상에 의한 장비품목분류번호 (보건복지부 고시 제2014-186호, '14.10.23)</p> <p>※ 의료장비 : 식약처에서 정한 의료기기 중 치료재료 및 의료용품을 제외한 반복되는 내구성 의료기기</p>
관련부서	건강보험심사평가원 의료자원실(☎ 02-3019-7206)

통계표 명	제 I-17표 의료기관 종별 의료장비 현황
개 요	○ 2014년 건강보험요양기관 현황 신고(연도말 기준)
작성기준	○ 대상 : 개설 요양기관 전체 ○ 범위 및 지역 : 전국
용어정의	<p>○ 전산화단층촬영장치: 회전하는 X선관과 검출기를 이용해 인체내부를 단면으로 잘라내어 영상화하는 장치 (장비품목분류번호: B10801~B10805)</p> <p>○ 자기공명영상진단기: 핵자기 공명 현상을 이용하여 인체 부위를 단층 촬영하는 장치 (장비품목분류번호: B30101~B30104)</p> <p>○ 유방촬영용장치: X선을 이용하여 유방을 촬영하는 장치 (장비품목분류번호: B10501~B10502)</p> <p>○ 초음파영상진단기: 환부에 초음파 에너지를 전송, 반사 신호를 수신하여 영상화 하는 초음파 영상진단장치 (장비품목분류번호: B30201~B30203)</p> <p>○ 영상저장 및 전송시스템: 각종 의료영상 장비에서 직접 이미지(Image)를 디지털(Digital)로 획득하여 고속의 전용 네트워크(Network)를 통하여 컴퓨터 단말기에서 직접 판독, 저장, 조회, 출력할 수 있도록 설계된 시스템 (장비품목분류번호: B30300)</p>
관련부서	건강보험심사평가원 의료자원실(☎ 02-3019-7206)

제 II 편

건강보험재정현황

Financial Indicators
in Health Insurance

통계표 명	제Ⅱ-1표 연도별 건강보험 재정현황
개 요	○ 건강보험사업 회계연도별 수입과 지출 항목별 총액
작성기준	○ 대상 : 매 회계연도 결산보고서상 항목별 수입·지출 총액(보건복지부장관 승인후)
용어정의	<p>○ 결산보고서 : 공단 회계규정 및 기업회계기준에 근거한 발생주의원칙에 따라 작성된 보고서(이사회 의결 → 보건복지부장관 승인후)</p> <p>○ 보험재정국고지원금 :</p> <ul style="list-style-type: none"> － 2002년~2006년 지역가입자 보험급여비용의 100분의 40에 상당하는 금액 － 2007년부터 국민건강보험법 제92조 제1항 규정에 따른 정부지원금으로 결산보고서(수지계산서)상 국고지원금 <p>○ 관리재정국고지원금</p> <ul style="list-style-type: none"> － 2002년~2006년 지역가입자의 건강보험사업에 대한 운영비의 100분의 40에 상당하는 금액 － 2007년부터 폐지하고 보험재정으로 통합 <p>○ 담배부담금 : 2002년부터 국민건강보험법 제92조 제2항 규정에 따른 정부지원금(건강증진기금)으로 수지계산서상 담배부담금</p> <p>○ 기타수입 : 수지계산서상 보험료·국고지원금·담배부담금을 제외한 수입액</p> <p>○ 관리운영비 : 수지계산서상 인건비와 경상경비 합계액</p> <p>○ 기타지출 : 수지계산서상 보험급여비와 관리운영비를 제외한 금액</p> <p>○ 당기차액 : 수지계산서상 당기잉여금 또는 당기결손금</p> <p>○ 이월금 : 결산보고서(재무상태표)상 이월잉여금</p> <p>○ 누적준비금적립금 : 재무상태표상 법정준비금</p>
관련부서	국민건강보험공단 재정관리실(☎ 02-3270-9106~7)

통계표 명	제Ⅱ-2표 월별 시도별 보험료 현황(총계)
개 요	<ul style="list-style-type: none"> ○ 건강보험 가입자의 월별 보험료 부과현황을 직장과 지역을 구분하여 시도별로 수록 － 건강보험 연간 총 보험료를 직장과 지역으로 구분하고 직장은 근로자와 공교로 세분화하여 각 시도별로 구분 수록하여, 월별로 총보험료 현황을 세부적으로 파악할 수 있도록 함
작성기준	<ul style="list-style-type: none"> ○ 대상 : 직장은 각 사업장별 산정된 월보험료를, 지역은 각 세대별로 부과된 월보험료를 1년간 집계
용어정의	<ul style="list-style-type: none"> ○ 보험료 : 건강보험에 가입한 사람이 보험자에게 내는 일정한 돈 ○ 산정보험료 : 직장보험료는 당해 가입자의 보수월액에 보험료율을 곱하여 얻은 금액, 지역보험료는 세대원 전체가 보유한 부과자료에 부과요소별 해당 등급의 보험료로 정기고지 시점에 산정된 보험료를 최초산정보험료, 오늘 현재 시점의 보험료를 최종산정보험료라 함 ○ 부과보험료 : 지역보험료는 세대원 전체가 보유한 부과자료에 의거 국민건강보험법령에 의한 부과요소별 해당등급의 보험료로 정기고지 시점에 산정된 보험료를 세대별 경감과 정산보험료를 반영하여 실제로 부과하는 보험료 <p>※ 2013년부터 주민등록주소지 기준으로 발취</p>
관련부서	<p>국민건강보험공단 자격부과실(☎ 02-3276-7851~2), 징수관리실(☎ 02-3276-7961~2)</p>

통계표 명	제Ⅱ-3표 보수월액 구간별 및 보험료 부담현황(직장)
개 요	○ 직장 보수월액구간별(근로자/공·교) 연도말 현황을 수록하여 구성비율을 파악하고자 함
작성기준	○ 대상 : 직장은 각 사업장별 산정된 월보험료를 1년간 집계 ○ 연도말 산정보험료 기준
용어정의	○ 직장보수월액보험료 : 직장가입자에게 부과되는 보수월액보험료 ○ 보수월액 : 건강보험법령에 따라 신고된 보수월액 또는 전년도 보수총액을 해당 월수로 나눈 금액 ○ 산정보험료 : 국민건강보험법령에 따라 당해 가입자의 보수월액에 보험료율을 곱하여 얻은 금액 ※ 특수사업장 : 특수사업을 수행하는 군인 등 일부 사업장
관련부서	국민건강보험공단 자격부과실(☎ 02-3276-7851~2) 국민건강보험공단 통계분석부(☎ 02-3270-9843~8)

통계표 명	제Ⅱ-4표 사업장규모별 보험료 현황(직장)
개 요	○ 사업장규모별로(근로자/공·교) 연도말 현황을 수록하여 구성비율을 파악하고자 함
작성기준	○ 대상 : 보험료를 납부하는 사업장의 규모 ○ 범위 및 지역 : 전국
용어정의	○ 부과사업장 : 가입자 규모별 사업장 수 ○ 부과건수 : 가입자 규모별 사업장의 부과건수(가입자수)의 합 ○ 직장보수월액보험료 : 직장가입자에게 부과되는 보수월액보험료 ○ 산정보험료 : 가입자의 보수월액에 보험료율을 곱하여 얻은 금액 ※ 특수사업장 : 특수사업을 수행하는 군인 등 일부 사업장
관련부서	국민건강보험공단 건강보험정책연구원 통계분석부(☎ 02-3270-9843~8)

통계표 명	제Ⅱ-5표 업종별 보험료 현황(직장)
개 요	○ 업종별 연도말 보험료 부과 현황을 수록하여 구성비율을 파악하고자 함
작성기준	○ 대상 : 직장보수월액보험료가 부과되는 사업장을 업종별로 구분 ○ 연도말 산정보험료 기준
용어정의	○ 부과사업장 : 가입자 규모별 사업장 수 ○ 부과건수 : 가입자 규모별 사업장의 부과건수(가입자수)의 합 ○ 직장보수월액보험료 : 직장가입자에게 부과되는 보수월액보험료 ○ 산정보험료 : 가입자의 보수월액에 보험료율을 곱하여 얻은 금액 ※ 특수사업장 : 특수사업을 수행하는 군인 등 사업장
관련부서	국민건강보험공단 건강보험정책연구원 통계분석부(☎ 02-3270-9843~8)

통계표 명	제Ⅱ-6표 산정보험료 점수구간별 현황(지역)
개 요	○ 세대수와 점수별로 수록하여 점수구간별에 대한 보험료의 규모를 파악하고자함
작성기준	○ 대상 : 연도말 기준 ○ 연도말 산정보험료 기준(12월분 정기보험료 산정기준)
용어정의	<ul style="list-style-type: none"> ○ 지역가입자 : 가입자중 직장가입자와 그 피부양자를 제외한 자 ○ 보험료 : 건강보험사업에 드는 비용에 충당하기 위하여 납부의무자에게 부과하는 금액 ○ 부과점수 : 지역가입자가 보유한 소득·재산 등에 따라 등급별로 합산한 점수 ※ 부과점수당 금액(2013년기준) : 172.7원 ○ 점수구간 : 보험료부과점수를 최하 20점부터 최고 12,680점으로 구분 ○ 소득등급별점수 : 보험료 산정시 연간소득 500만원초과 세대에 부과하는 점수 ○ 생활수준 및 경제활동 등급별점수 : 연간소득 500만원이하 세대의 보험료 산정시 지역가입자의 성·연령·재산 및 장애정도 등을 참작하여 부과하는 점수 ○ 기본재산등급별점수 : 주택·건물이 없는 경우 전·월세금액에 부과하는 점수 ○ 과표재산등급별점수 : 과표는 과세표준의 약칭으로서 재산금액에 부과하는 점수 ○ 자동차등급별점수 : 자동차세액에 사용연수에 따른 감액률을 반영하여 차종별 배기량 또는 적재량에 따라 부과하는 점수
관련부서	<p>국민건강보험공단 자격부과실(☎ 02-3276-7851~2)</p> <p>국민건강보험공단 통계분석부(☎ 02-3270-9843~8)</p>

통계표 명	제Ⅱ-7표 보험료분위별 보험료 현황
개 요	○ 보험료 분위별 현황을 수록하여, 지역별에 대한 소득규모 파악하고자 함
작성기준	○ 대상 - 직장 : 각 사업장별 산정된 연도말 12월 보험료 - 지역 : 각 세대별로 부과된 연도말 12월 보험료
용어정의	○ 근로자 : 근로의 대가로서 보수를 받아 생활하는 자(법인의 이사 기타 임원을 포함)로서 공무원과 교직원을 제외한 자 ○ 공·교 : 공무원 및 사립학교교직원의 약칭 ○ 지역 : 가입자중 직장가입자와 그 피부양자를 제외한 자 ○ 직장보험료 : 직장가입자에게 부과되는 보험료 ○ 산정보험료 - 직장보수월액보험료 : 가입자의 보수월액에 보험료율을 곱하여 얻은 금액 - 지역보험료 : 지역가입자가 보유한 소득·재산 등에 따라 산정한 보험료부과 점수에 보험료부과점수당 금액을 곱하여 얻은 최초 보험료 ○ 부과보험료 : - 직장보수월액보험료는 가입자의 보수월액에 보험료율을 곱하여 얻은 금액에서 경감보험료와 정산보험료를 반영하여 실제로 부과하는 보험료 - 지역보험료는 산정보험료에서 경감 및 정지보험료를 제외한 보험료 ○ 보험료분위 : 전체 대상자(세대)를 20분위 균등분할 - 1분위(하위 5%), 2분위(하위 10%)....., 20분위(상위 5%) ○ 평균보험료 : 보험료를 평균하여 가입에서 탈퇴까지 계속 일정하게 납부하는 보험료. ○ 최대 보험료 : 가장 높은 산정보험료
관련부서	국민건강보험공단 자격부과실(☎ 02-3276-7851~2) 국민건강보험공단 통계분석부(☎ 02-3270-9843~8)

통계표 명	제Ⅱ-8표 연도별 건강보험 주요지표(총괄)
개 요	○ 수입과 지출, 진료비 등 연도별 현황을 수록하여 증가추이 파악
작성기준	○ 대상 : 1년간 건강보험 진료비용 및 연도말 적용인원
용어정의	<ul style="list-style-type: none"> ○ 연도말 적용인구 : 매 연도말 건강보험 적용인구(가입자 + 피부양자) ○ 연평균 적용인구 : 매 월말기준 적용인구에 대한 1년간 적용인구 평균값 ○ 보험료 : 결산보고서(수지계산서)상 보험료수입 금액이며, 건강보험사업에 소요되는 비용을 충당하기 위하여 건강보험 가입자에게 법률로 정해진 부과기준에 따라 고지한 금액 ○ 진료비 : 공단부담금(기관부담금)과 본인부담금을 더한 금액 (요양급여<의료급여>비용 총액) ○ 급여비 : 요양급여비용 총액에서 보험자인 공단이 부담한 금액 ○ 입·내원일수 : 진료비청구명세서상에 기재된 건강보험 환자가 실제로 요양기관에 방문 또는 입원한 일수 ○ 급여일수(투약일수) : 내원일수에 원내 투약일수를 포함한 일수. (단, 내원과 투약이 중복된 날은 1일로 산정)
관련부서	국민건강보험공단 건강보험정책연구원 통계분석부(☎ 02-3270-9843~8)

통계표 명	제Ⅱ-9표 직장가입자 보수 외 소득월액보험료 현황
개 요	○ 소득월액보험료 구간별 부과현황을 파악하고자 함
작성기준	○ <u>임의계속가입자를 제외한</u> 직장가입자의 소득월액보험료 현황 ○ 연도말 산정보험료 기준
용어정의	<p>○ 소득월액보험료 부과대상 : 보수월액 산정에 포함된 소득을 제외한 보수의 소득이 연간 7,200만원을 초과한 직장가입자</p> <p>○ 소득월액 : 직장가입자의 보수월액에 포함된 보수를 제외한 직장가입자의 소득(보수외소득)을 12개월로 나눈 금액</p> <ul style="list-style-type: none"> - 산정된 소득월액이 7,810만원을 넘는 경우, 7,810만원 적용 - 소득의 평가 : 이자·사업·배당·기타소득 100%, 근로·연금소득 20% 반영 <p>○ 소득월액보험료 : 가입자의 소득월액에 보험료율의 100분의 50을 곱하여 산정</p> <p>※ 소득월액보험료(산정보험료) = 소득월액 × 보험료율 × 50%</p>
관련부서	국민건강보험공단 자격부과실(☎ 02-3276-7851~2) 국민건강보험공단 통계분석부(☎ 02-3270-9843~8)

통계표 명	제Ⅱ-10표 연도별 정부지원금 현황
개 요	○ 연도별 국고지원금 및 담배부담금 현황 파악
작성기준	○ 대상 : 매 회계연도(1.1~12.31) 기간동안의 국고지원금 및 담배부담금 지원총액, 연도말 익의월(2개월) 이후 <보건복지부장관 승인 후>
용어정의	<p>○ 관련근거 : 국민건강보험법 제108조 및 국민건강증진법 부칙 제2항</p> <p>○ 지역 국고지원금 : 매 회계 연도 결산서의 포괄손익계산서상 국고지원금</p> <p>— 국민건강보험재정건전화특별법 제15조(2002 ~ 2006년)</p> <p>◦ 관리재정 및 보험재정으로 구분 (2007년부터 관리재정은 폐지하고 보험재정으로 통합)</p> <p>◦ 2002~2004년 : 지역가입자 총비용의 100분의 40에 상당하는 금액 지원 2005~2006년 : 지역가입자 총비용의 100분의 35에 상당하는 금액 지원</p> <p>— 국민건강보험법(2007년 ~)</p> <p>◦ 국고지원금 한시적 지원규정 신설</p> <p>* 법 제92조제1항 : 5년간(2007~2011) 당해연도 보험료예상수입액의 14% 지원</p> <p>* 법 제108조제1항 : 5년간(2012~2016) 당해연도 보험료예상수입액의 14% 지원</p> <p>○ 담배부담금 : 매 회계 연도 결산서의 포괄손익계산서상 국민건강증진기금</p> <p>— 국민건강보험재정건전화특별법 제15조(2002년 ~ 2006년)</p> <p>◦ 지역배분금 및 직장분배금으로 구분 (2007년부터 지역배분금 및 직장분배금 구분 폐지)</p> <p>◦ 2002~2004년 : 지역가입자 총비용의 100분의 10에 상당하는 금액 지원 2005~2006년 : 지역가입자 총비용의 100분의 15에 상당하는 금액 지원</p> <p>— 국민건강증진법(2007년 ~)</p> <p>◦ 담배부담금 한시적 지원규정 신설</p> <p>* 국민건강증진법 부칙 제7조제2항 : 5년간(2007~2011) 당해연도 보험료예상 수입액의 6% 지원</p> <p>* 국민건강증진법 부칙 제2항 : 5년간(2012~2016) 당해연도 보험료예상 수입액의 6% 지원</p>
관련부서	국민건강보험공단 재정관리실(☎ 02-3270-9106~7)

제 Ⅲ 편

건강보험급여실적

Benefits
in Health Insurance

통계표 명	제Ⅲ-1표 연도별 보험급여 실적
개 요	○ 건강보험 보험급여 실적을 연도별로 수록하여 현물급여, 현금급여(요양비, 장제비 등) 건수와 비용 등을 세부적으로 파악할수 있도록 함
작성기준	○ 대상 : 건강보험 요양급여비용 지급자료를 지급기준 연간 진료실적
용어정의	<p>○ 현물급여 : 건강보험의 급여 중 요양급여를 뜻함(의료급여에서 현금급여와 구별되는 단어로 사용 예정 가입자 및 피부양자의 질병·부상에 대한 예방·진단·치료·재활과 출산·사망 및 건강증진에 대하여 법령이 정하는 바에 의하여 공단이 현물로 지급하는 급여)</p> <p>○ 요양급여 : 국민건강보험법상 현물급여 중 건강검진비용을 제외한 금액 ※ 현물급여 = 요양급여 + 건강검진</p> <p>○ 본인부담액상한제 사전지급 : 가입자가 동일 요양기관에서 입원 진료받고 부담하는 본인부담금이 400만원을 초과할 경우, 가입자는 400만원까지만 진료비부담하고, 그 초과액은 요양기관이 공단에 청구</p> <p>○ 본인부담액상한제 사후환급 : 여러 병,의원(약국포함)을 이용하고 지불한 본인부담금이 보험료수준에 따른 본인부담상한액(200만원, 300만원 또는 400만원)을 초과할 경우 그 초과액을 가입자에게 환급)</p> <p>○ 건강검진비 : 건강검진기관을 통하여 진찰 및 상담, 이학적 검사, 진단검사, 병리검사, 영상의학 검사 등 의학적, 정기적 검진에 필요한 비용</p> <p>○ 현금급여 : 요양비, 장제비, 본인부담액보상금, 장애인보장구급여비</p> <p>○ 요양비 : 출산비, 만성신부전증, 가정산소치료서비스, 제1형 당뇨병환자 소모성 재료, 자가도뇨소모성 재료를 포함</p> <p>○ 장제비 : 장례와 제사를 치르는 일을 위해 사용된 비용</p> <p>○ 본인부담액보상금 : 본인 부담해야하는 금액에 대한 보상금</p> <p>○ 장애인보장구 급여비 : 등록된 장애인 건강보험 가입자 등이 보장구를 구입하는 경우 그 금액의 일부를 지급</p> <p>○ 임신출산 진료비 : 임신부들의 임신·출산 관련 진료에 소요되는 진료비</p>
관련부서	국민건강보험공단 급여관리실(☎ 02-3270-9218 현금급여), 건강증진실(☎ 02-3270-9551 검진비) 급여보장실(☎ 02-3270-9342 임신출산진료비)

통계표 명	제Ⅲ-2표 시군구별 급여형태별 요양급여실적(총계)
개 요	○ 건강보험 시군구별 현황을 수록함으로써, 실제 시군구간 의료이용 이동량을 분석하여 지방환자들이 대도시 의료기관의 의료집중환 현상의 근본적 원인을 파악하고자 함
작성기준	○ 대상 : 건강보험 대상자 중 급여 이용자 ○ 연도말 주민등록주소지 기준
용어정의	○ 진료실인원 : 건강보험 가입자 중 실제 진료받은 환자수 ○ 진료비 : 공단부담금(기관부담금)과 본인부담금을 더한 금액. (요양급여(의료급여)비용 총액) ○ 급여비 : 요양급여비용 총액에서 보험자인 공단이 부담한 금액 ○ 입·내원일수 : 진료비청구명세서상에 기재된 건강보험 환자가 실제로 요양기관에 방문 또는 입원한 일수 ○ 급여일수 : 내원일수에 원내 투약일수를 포함한 일수. 단, 내원과 투약이 중복된 날은 1일로 산정
관련부서	국민건강보험공단 건강보험정책연구원 통계분석부(☎ 02-3270-9843~8)

통계표 명	제Ⅲ-3표 시도별 현금급여 실적
개 요	<ul style="list-style-type: none"> ○ 건강보험 가입자 등의 신청에 의하여 공단에서 현금으로 지급하는 보험급여임 － 현금급여 종류별 지급현황을 파악하여 재정추계와 정책자료로 활용
작성기준	<ul style="list-style-type: none"> ○ 객체 : 건강보험 대상자 중 현금급여 지급대상자 ○ 범위 및 지역 : 전국
용어정의	<ul style="list-style-type: none"> ○ 본인부담액상한제 사전지급 : 가입자가 동일 요양기관에서 입원 진료받고 부담하는 본인부담금이 400만원을 초과할 경우, 가입자는 400만원까지만 진료비부담하고, 그 초과액은 요양기관이 공단에 청구 ○ 본인부담액상한제 사후환급 : 여러 병의원(약국포함)을 이용하고 지불한 본인부담금이 보험료수준에 따른 본인부담상한액(200만원, 300만원 또는 400만원)을 초과할 경우 그 초과액을 가입자에게 환급 ○ 건강검진비 : 건강검진을 통한 이학적 검사, 진단검사, 병리검사, 영상의학 검사 등 의학적, 정기적 검진에 필요한 비용 ○ 현금급여 : 요양비, 장제비, 본인부담액보상금, 장애인보장구급여비 ○ 요양비 : 출산비, 만성신부전증, 가정산소치료서비스, 제1형 당뇨병환자 소모성 재료, 자가도뇨소모성 재료 포함 ○ 본인부담액보상금 : 본인 부담해야하는 금액에 대한 보상금 ○ 장애인보장구 급여비 : 등록된 장애인 건강보험 가입자 등이 보장구를 구입하는 경우 그 금액의 일부를 지급 ○ 임신출산 진료비 : 임신부들의 임신·출산 관련 진료에 소요되는 진료비
관련부서	<p>국민건강보험공단 급여관리실(☎ 02-3270-9218 현금급여), 건강증진실(☎ 02-3270-9551 검진비) 급여보장실(☎ 02-3270-9342 임신출산진료비)</p>

통계표 명	제Ⅲ-4표 요양기관종별 진료형태별 진료실적(총계/직장/지역)
개 요	<ul style="list-style-type: none"> ○ 건강보험 요양급여비용 지급자료 현황 수록 — 요양급여비용에 대한 요양기관종별을 파악함으로써 각 지역별 진료비 추이 등에 세부적으로 파악할수 있도록 함
작성기준	<ul style="list-style-type: none"> ○ 대상 : 건강보험 대상자 중 급여 이용자 ○ 진료비 지급기준
용어정의	<ul style="list-style-type: none"> ○ 진료비 : 공단부담금(기관부담금)과 본인부담금을 더한 금액. (요양급여비용 총액) ○ 급여비 : 요양급여비용 총액에서 보험자인 공단이 부담한 금액 ○ 입·내원일수 : 진료비청구명세서상에 기재된 건강보험 환자가 실제로 요양기관에 방문 또는 입원한 일수 ○ 급여일수 : 내원일수에 원내 투약일수를 포함한 일수. 단, 내원과 투약이 중복된 날은 1일로 산정 ○ 직장 : 근로자, 사용자, 공무원, 교직원, 임의계속가입자, 건설일용직에 해당하는 사람 ○ 지역 : 국내에 거주하는 국민(단, 직장가입자 및 그 피부양자, 유공자 등의 의료급여대상자는 제외), 농어업인, 자영업자 등(세대주, 가입자)
관련부서	국민건강보험공단 건강보험정책연구원 통계분석부(☎ 02-3270-9843~8)

통계표 명	제Ⅲ-5표 월별 급여형태별 요양급여실적(총계/직장/지역)
개 요	<ul style="list-style-type: none"> ○ 건강보험 요양급여비용 지급자료 현황 수록 — 요양급여비용에 대한 월별로 총계/ 직장/ 지역별로 진료비추이 등에 세부적으로 파악할 수 있도록 함
작성기준	<ul style="list-style-type: none"> ○ 대상 : 건강보험 대상자의 급여이용자, ○ 진료비 지급기준
용어정의	<ul style="list-style-type: none"> ○ 진료비 : 공단부담금(기관부담금)과 본인부담금을 더한 금액. (요양급여비용 총액) ○ 급여비 : 요양급여비용 총액에서 보험자인 공단이 부담한 금액 ○ 입·내원일수 : 진료비청구명세서상에 기재된 건강보험 환자가 실제로 요양기관에 방문 또는 입원한 일수 ○ 급여일수 : 내원일수에 원내 투약일수를 포함한 일수. 단, 내원과 투약이중복된 날은 1일로 산정 ○ 직장 : 근로자, 사용자, 공무원, 교직원, 임의계속가입자, 건설일용직에 해당하는 사람 ○ 지역 : 국내에 거주하는 국민(단, 직장가입자 및 그 피부양자, 유공자 등의 의료급여대상자는 제외), 농어업인, 자영업자 등(세대주, 가입자)
관련부서	국민건강보험공단 건강보험정책연구원 통계분석부(☎ 02-3270-9843~8)

통계표 명	제Ⅲ-6표 연령별 성별 급여형태별 급여실적(총계/직장/지역)
개 요	<ul style="list-style-type: none"> ○ 건강보험 요양급여비용 지급자료 현황 수록 — 요양급여비용에 대한 연령별 성별을 파악함으로써 각 지역별 진료비추이 등에 세부적으로 파악할수 있도록 함
작성기준	<ul style="list-style-type: none"> ○ 대상 : 건강보험 대상자 중 급여이용자 ○ 연도말기준, 수진기준
용어정의	<ul style="list-style-type: none"> ○ 진료비 : 공단부담금(기관부담금)과 본인부담금을 더한 금액. (요양급여비용 총액) ○ 급여비 : 요양급여비용 총액에서 보험자인 공단이 부담한 금액 ○ 입·내원일수 : 진료비청구명세서상에 기재된 건강보험 환자가 실제로 요양기관에 방문 또는 입원한 일수 ○ 급여일수 : 내원일수에 원내 투약일수를 포함한 일수. 단, 내원과 투약이 중복된 날은 1일로 산정 ○ 직장 : 근로자, 사용자, 공무원, 교직원, 임의계속가입자, 건설일용직에 해당하는 사람 ○ 지역 : 국내에 거주하는 국민(단, 직장가입자 및 그 피부양자, 유공자 등의 의료급여대상자는 제외), 농어업인, 자영업자 등(세대주, 가입자)
관련부서	국민건강보험공단 건강보험정책연구원 통계분석부(☎ 02-3270-9843~8)

통계표 명	제Ⅲ-7표 연령별 성별 급여실적(의료기관소계/입원/외래) 제Ⅲ-8표 연령별 성별 급여실적(약국소계)
개 요	○ 건강보험 요양급여비용 지급자료 현황 수록 － 요양급여비용에 대한 연령별 성별을 파악함으로써 각 지역별 진료비추이 등에 세부적으로 파악할수 있도록 함
작성기준	○ 대상 : 건강보험대상자 중 의료기관 소계/입원/외래/약국소계 급여이용자 ○ 연도말 연령기준, 수진기준
용어정의	○ 진료비 : 공단부담금(기관부담금)과 본인부담금을 더한 금액 (요양급여비용 총액) ○ 급여비 : 요양급여비용 총액에서 보험자인 공단이 부담한 금액 ○ 입·내원일수 : 진료비청구명세서상에 기재된 건강보험 환자가 실제로 요양기관에 방문 또는 입원한 일수 ○ 급여일수 : 내원일수에 원내 투약일수를 포함한 일수. 단, 내원과 투약이 중복된 날은 1일로 산정
관련부서	국민건강보험공단 건강보험정책연구원 통계분석부(☎ 02-3270-9843~8)

통계표 명	제Ⅲ-9표 연령별 성별 요양기관종별 평균 수진횟수 (총계/ 직장/ 지역)
개 요	○ 건강보험 연령별 성별을 수록하여 요양기관종별로 수진횟수 변동추이를 비교함
작성기준	○ 대상 : 건강보험 대상자의 급여이용자 ○ 연도말 연령별 기준, 수진기준
용어정의	○ 입·내원일수 : 진료비청구명세서상에 기재된 건강보험 환자가 실제로 요양기관에 방문 또는 입원한 일수 ○ 적용인구 : 건강보험 적용인구를 나타냄(가입자 + 피부양자) ○ 직장 : 근로자, 사용자, 공무원, 교직원, 임의계속가입자, 건설일용직에 해당하는 사람 ○ 지역 : 가입자중 직장가입자와 그 피부양자를 제외한 자
관련부서	국민건강보험공단 건강보험정책연구원 통계분석부(☎ 02-3270-9843~8)

통계표 명	제Ⅲ-10표 연령별 연간진료비 크기별 실인원 및 진료비 현황 (총계)
개 요	○ 건강보험 전체환자가 진료받은 진료비용의 규모에 대한 분석을 위해 연간 진료비크기별 현황을 진료형태별로 수록하여 세부적으로 파악하고자 함
작성기준	○ 대상 : 건강보험 대상자의 급여 이용자 ○ 연도말 연령별 기준, 수진기준
용어정의	○ 실인원(진료실인원) : 건강보험 가입자 중 실제 진료받은 환자수 ○ 진료비 : 공단부담금(기관부담금)과 본인부담금을 더한 금액. (요양급여비용 총액)
관련부서	국민건강보험공단 건강보험정책연구원 통계분석부(☎ 02-3270-9843~8)

통계표 명	제Ⅲ-11표 연령별 연간진료비 크기별 실인원 및 진료비 현황 (입원)
개 요	○ 건강보험 전체환자가 진료받은 진료비용의 규모에 대한 분석을 위해 연간 진료비크기별 현황을 진료형태별로 수록하여 세부적으로 파악하고자 함
작성기준	○ 대상 : 건강보험 대상자의 입원 급여이용자 ○ 연도말 연령별 기준, 수진기준
용어정의	○ 실인원(진료실인원) : 건강보험 가입자 중 실제 진료받은 환자수 ○ 진료비 : 공단부담금(기관부담금)과 본인부담금을 더한 금액. (요양급여비용 총액) ○ 의료기관 : 종합병원, 병원, 치과병원, 한방병원, 의원, 치과의원, 한의원, 조산원과 같이 공공의 목적으로 운영하는 의료기관 ○ 입원 : 의사(치과의사, 한의사 포함)의 자격을 가진 자에 의해 질병의 치료가 필요하다고 인정된 경우로서, 의료법 제3조(의료기관) 제2항에 정한 병원, 의원 또는 이와 동등하다고 인정되는 의료기관에 입실하여 의사의 관리하에 치료에 전념하는 것
관련부서	국민건강보험공단 건강보험정책연구원 통계분석부(☎ 02-3270-9843~8)

통계표 명	제Ⅲ-12표 연령별 연간진료비 크기별 실인원 및 진료비 현황 (외래)
개 요	○ 건강보험 전체환자가 진료받은 진료비용의 규모에 대한 분석을 위해 연간 진료비크기별 현황을 진료형태별로 수록하여 세부적으로 파악하고자 함
작성기준	○ 대상 : 직장 건강보험 대상자의 외래 급여이용자 ○ 연도말 연령별 기준, 수진기준
용어정의	○ 실인원(진료실인원) : 건강보험 가입자 중 실제 진료받은 환자수 ○ 진료비 : 공단부담금(기관부담금)과 본인부담금을 더한 금액. (요양급여비용 총액) ○ 외래 : 환자가 입원하지 아니하고 요양기관에 방문하여 치료를 받음
관련부서	국민건강보험공단 건강보험정책연구원 통계분석부(☎ 02-3270-9843~8)

통계표 명	제Ⅲ-13표 연령별 연간진료비 크기별 실인원 및 진료비 현황 (약국)
개 요	○ 건강보험 전체환자가 진료받은 진료비용의 규모에 대한 분석을 위해 연간 진료비크기별 현황을 진료형태별로 수록하여 세부적으로 파악하고자 함
작성기준	○ 대상 : 건강보험 대상자의 약국 급여 이용자 ○ 연도말 연령별 기준, 수진기준
용어정의	○ 실인원(진료실인원) : 건강보험 가입자 중 실제 진료받은 환자수 ○ 진료비 : 공단부담금(기관부담금)과 본인부담금을 더한 금액. (요양급여비용 총액) ○ 약국 : 약사가 의약품의 조제업무를 행하는 장소로 약사법제16조(약국의 개설등록)에 의하여 약사만이 개설할 수 있음 (단, 의료기관의 조제실은 예외)
관련부서	국민건강보험공단 건강보험정책연구원 통계분석부(☎ 02-3270-9843~8)

제 IV 편

건강보험심사실적

Benefit Claim Review Records
of National Health Insurance

통계표 명	제Ⅳ-1표 연도별 요양급여비용 심사실적
개 요	○ 건강보험 연도별 요양급여비용 총계를 수록 입원, 외래, 약국의 조제에 따른 청구 추이를 파악하고자 함
작성기준	○ 대상 : 건강보험 심사청구 명세서 대상
용어정의	<ul style="list-style-type: none"> ○ 청구건수 : 요양기관에서 환자를(에게) 진료(투약)한 후 건강보험 요양급여비용 청구방법에 의거 작성한 요양급여비용 명세서건수 ○ 내원(입원)일수 : 요양급여비용 청구명세서에 기재된 건강보험 환자가 실제로 요양기관에 방문 또는 입원한 일수 ○ 요양급여비용(총진료비) : 건강보험 요양급여에 소요된 총비용으로서 비급여·지정 진료 등의 비용은 포함되지 않으며, 보험자인 공단과 환자 본인이 나누어 부담. ○ 급여비(보험자부담금) : 요양급여비용 총액 중에서 보험자인 공단이 부담한 금액 ○ 본인부담금: 요양급여비용 총액 중에서 환자가 부담한 금액으로 법정본인부담금에 해당하는 비용으로 비급여는 포함하지 않음 ○ 지표산출식 <ul style="list-style-type: none"> - 건당내원일수 : 내원(입원)일수/ 청구건수 - 건당요양급여비용 : 요양급여비용(계)/ 청구건수 - 내원일당요양급여비용 : 요양급여비용(계)/내원일수
관련부서	건강보험심사평가원 의료정보분석실(☎ 02-2182-2646)

통계표 명	제Ⅳ-2표 요양기관종별 요양급여비용 심사실적
개 요	○ 건강보험 요양기관종별 요양급여비용을 수록 의과, 치과, 한방, 약국의 이용현황을 파악하고자 함
작성기준	○ 대상 : 건강보험 심사청구명세서 대상
용어정의	<ul style="list-style-type: none"> ○ 청구건수 : 요양기관에서 환자를(에게) 진료(투약)한 후 건강보험 요양급여비용 ○ 청구건수 : 요양기관에서 환자를(에게) 진료(투약)한 후 건강보험 요양급여비용 청구방법에 의거 작성한 요양급여비용 명세서건수 ○ 내원(입원)일수 : 요양급여비용 청구명세서에 기재된 건강보험 환자가 실제로 요양기관에 방문 또는 입원한 일수 ○ 요양일수 : 내원일수에 원내투약일수를 포함한 일수. 단, 내원과 투약이 중복된 날은 1일로 산정. 약국처방건의 요양일수는 투약일수를 의미 함. ○ 원외처방횟수 : 의료기관에서 원외처방전을 발행한 횟수 ○ 원외처방일수 : 원외처방전에 의하여 조제투약 하도록 처방한 일수 ○ 요양급여비용(총진료비) : 건강보험 요양급여에 소요된 총비용으로서 비급여·지정 진료 등의 비용은 포함되지 않으며, 보험자인 공단과 환자 본인이 나누어 부담 ○ 급여비(보험자부담금) : 요양급여비용 총액 중에서 보험자인 공단이 부담한 금액 ○ 지표산출식 <ul style="list-style-type: none"> - 원외처방율 : 원외처방횟수/내원일수 - 원외처방횟수당처방일수 : 원외처방일수/원외처방횟수 - 건당내원일수 : 내원(입원)일수/청구건수 - 건당요양급여비용 : 요양급여비용(계)/청구건수 - 내원일당요양급여비용 : 요양급여비용(계)/내원일수 - 요양일당요양급여비용 : 요양급여비용(계)/요양일수
관련부서	건강보험심사평가원 의료정보분석실(☎ 02-2182-2646)

통계표 명	제Ⅳ-3표 월별 요양급여비용 심사실적
개 요	○ 건강보험 요양급여비용의 월별 이용현황을 파악하고자 함
작성기준	○ 대상 : 건강보험 심사청구명세서 대상
용어정의	<ul style="list-style-type: none"> ○ 청구건수 : 요양기관에서 환자를(에게) 진료(투약)한 후 건강보험 요양급여비용 청구방법에 의거 작성한 요양급여비용 명세서건수 ○ 내원(입원)일수 : 요양급여비용 청구명세서에 기재된 건강보험 환자가 실제로 요양기관에 방문 또는 입원한 일수 ○ 요양일수 : 내원일수에 원내투약일수를 포함한 일수. 단, 내원과 투약이 중복된 날은 1일로 산정. 약국처방건의 요양일수는 투약일수를 의미 함. ○ 원외처방횟수 : 의료기관에서 원외처방전을 발행한 횟수 ○ 원외처방일수 : 원외처방전에 의하여 조제투약 하도록 처방한 일수 ○ 요양급여비용(총진료비) : 건강보험 요양급여에 소요된 총비용으로서 비급여·지정 진료 등의 비용은 포함되지 않으며, 보험자인 공단과 환자 본인이 나누어 부담 ○ 급여비(보험자부담금) : 요양급여비용 총액 중에서 보험자인 공단이 부담한 금액 ○ 지표산출식 <ul style="list-style-type: none"> - 원외처방율 : 원외처방횟수/내원일수 - 원외처방횟수당처방일수 : 원외처방일수/원외처방횟수 - 건당내원일수 : 내원(입원)일수/청구건수 - 건당요양급여비용 : 요양급여비용(계)/청구건수 - 내원일당요양급여비용 : 요양급여비용(계)/내원일수 - 요양일당요양급여비용 : 요양급여비용(계)/요양일수
관련부서	건강보험심사평가원 의료정보분석실(☎ 02-2182-2646)

통계표 명	제Ⅳ-4-1~17표 요양기관종별 요양급여비용 심사실적
개 요	○ 건강보험 요양기관소재지 기준의 요양급여비용을 수록 의과, 치과, 한방, 약국의 이용현황을 파악하고자 함
작성기준	○ 대상 : 건강보험 심사청구명세서 대상
용어정의	<ul style="list-style-type: none"> ○ 17개 시도: 요양기관소재지 기준 ○ 청구건수 : 요양기관에서 환자를(에게) 진료(투약)한 후 건강보험 요양급여비용 청구방법에 의거 작성한 요양급여비용 명세서건수 ○ 내원(입원)일수 : 요양급여비용 청구명세서에 기재된 건강보험 환자가 실제로 요양기관에 방문 또는 입원한 일수 ○ 요양일수 : 내원일수에 원내투약일수를 포함한 일수. 단, 내원과 투약이 중복된 날은 1일로 산정. 약국처방전의 요양일수는 투약일수를 의미 함. ○ 원외처방횟수 : 의료기관에서 원외처방전을 발행한 횟수 ○ 원외처방일수 : 원외처방전에 의하여 조제투약 하도록 처방한 일수 ○ 요양급여비용(총진료비) : 건강보험 요양급여에 소요된 총비용으로서 비급여·지정 진료 등의 비용은 포함되지 않으며, 보험자인 공단과 환자 본인이 나누어 부담 ○ 급여비(보험자부담금) : 요양급여비용 총액 중에서 보험자인 공단이 부담한 금액 ○ 지표산출식 <ul style="list-style-type: none"> - 원외처방율 : 원외처방횟수/내원일수 - 원외처방횟수당처방일수 : 원외처방일수/원외처방횟수 - 건당내원일수 : 내원(입원)일수/청구건수 - 건당요양급여비용 : 요양급여비용(계)/청구건수 - 내원일당요양급여비용 : 요양급여비용(계)/내원일수 - 요양일당요양급여비용 : 요양급여비용(계)/요양일수
관련부서	건강보험심사평가원 의료정보분석실(☎ 02-2182-2646)

통계표 명	제Ⅳ-5표 의원급 표시과목별 요양급여비용 심사실적
개 요	○ 건강보험 의원 표시과목별 이용현황을 파악하고자 함
작성기준	○ 대상 : 건강보험 의원급 의료기관의 심사청구명세서 대상
용어정의	<p>○ 표시과목 : 기관명칭에 표시한 개설자의 전문과목으로 요양기관현황 신고 기준 임</p> <p>- 일반의 : 일반의(비전문의)와 전문과목미표시 전문의가 개설한 의원 임</p> <p>※ 전문과목미표시 전문의 : 기관명칭에 전문과목을 표시하지 않은 전문의 개설 의원</p> <p>※ 일반의 : 일반의(비전문의) 개설의원과 법인 개설 등 의원</p> <p>○ 청구건수 : 요양기관에서 환자를(에게) 진료(투약)한 후 건강보험 요양급여비용 청구방법에 의거 작성한 요양급여비용 명세서건수</p> <p>○ 내원(입원)일수 : 요양급여비용 청구명세서에 기재된 건강보험 환자가 실제로 요양기관에 방문 또는 입원한 일수</p> <p>○ 요양일수 : 내원일수에 원내투약일수를 포함한 일수. 단, 내원과 투약이 중복된 날은 1일로 산정. 약국처방건의 요양일수는 투약일수를 의미 함</p> <p>○ 원외처방횟수 : 의료기관에서 원외처방전을 발행한 횟수</p> <p>○ 원외처방일수 : 원외처방전에 의하여 조제투약 하도록 처방한 일수</p> <p>○ 요양급여비용(총진료비) : 건강보험 요양급여에 소요된 총비용으로서 비급여·지정 진료 등의 비용은 포함되지 않으며, 보험자인 공단과 환자 본인이 나누어 부담</p> <p>○ 급여비(보험자부담금) : 요양급여비용 총액 중에서 보험자인 공단이 부담한 금액</p> <p>○ 지표산출식</p> <ul style="list-style-type: none"> - 원외처방율 : 원외처방횟수/내원일수 - 원외처방횟수당처방일수 : 원외처방일수/원외처방횟수 - 건당내원일수 : 내원(입원)일수/청구건수 - 건당요양급여비용 : 요양급여비용(계)/청구건수 - 내원일당요양급여비용 : 요양급여비용(계)/내원일수 - 요양일당요양급여비용 : 요양급여비용(계)/요양일수
관련부서	건강보험심사평가원 의료정보분석실(☎ 02-2182-2646)

통계표 명	제Ⅳ-6-1표 내원일당 요양급여비용 크기별 진료실적(입원)
개 요	○ 건강보험 의료기관을 이용한 대상자들이 입원/외래 진료시 발생하는 요양급여비용의 구간에 따른 이용 규모를 알 수 있음
작성기준	○ 대상 : 건강보험 심사청구명세서
용어정의	<ul style="list-style-type: none"> ○ 청구건수 : 요양기관에서 환자를(에게) 진료(투약)한 후 건강보험 요양급여비용 청구방법에 의거 작성한 요양급여비용 명세서건수 ○ 내원(입원)일수 : 요양급여비용 청구명세서에 기재된 건강보험 환자가 실제로 요양기관에 방문 또는 입원한 일수 ○ 요양일수 : 내원일수에 원내투약일수를 포함한 일수. 단, 내원과 투약이 중복된 날은 1일로 산정. 약국처방건의 요양일수는 투약일수를 의미 함 ○ 원외처방횟수 : 의료기관에서 원외처방전을 발행한 횟수 ○ 원외처방일수 : 원외처방전에 의하여 조제투약 하도록 처방한 일수 ○ 요양급여비용(총진료비) : 건강보험 요양급여에 소요된 총비용으로서 비급여·지정 진료 등의 비용은 포함되지 않으며, 보험자인 공단과 환자 본인이 나누어 부담 ○ 급여비(보험자부담금) : 요양급여비용 총액 중에서 보험자인 공단이 부담한 금액 ○ 지표산출식 <ul style="list-style-type: none"> - 원외처방율 : 원외처방횟수/내원일수 - 원외처방횟수당처방일수 : 원외처방일수/원외처방횟수 - 건당내원일수 : 내원(입원)일수/청구건수 - 건당요양급여비용 : 요양급여비용(계)/청구건수 - 내원일당요양급여비용 : 요양급여비용(계)/내원일수 - 요양일당요양급여비용 : 요양급여비용(계)/요양일수
관련부서	건강보험심사평가원 의료정보분석실☎ 02-2182-2646)

통계표 명	제Ⅳ-6-2표 내원일당 요양급여비용 크기별 진료실적(외래)
개 요	○ 건강보험 의료기관을 이용한 대상자들이 입원/외래 진료시 발생하는 요양급여비용의 구간에 따른 이용 규모를 알 수 있음
작성기준	○ 대상 : 건강보험 심사청구명세서
용어정의	<ul style="list-style-type: none"> ○ 청구건수 : 요양기관에서 환자를(에게) 진료(투약)한 후 건강보험 요양급여비용 청구방법에 의거 작성한 요양급여비용 명세서건수 ○ 내원(입원)일수 : 요양급여비용 청구명세서에 기재된 건강보험 환자가 실제로 요양기관에 방문 또는 입원한 일수 ○ 요양일수 : 내원일수에 원내투약일수를 포함한 일수. 단, 내원과 투약이 중복된 날은 1일로 산정. 약국처방건의 요양일수는 투약일수를 의미 함 ○ 원외처방횟수 : 의료기관에서 원외처방전을 발행한 횟수 ○ 원외처방일수 : 원외처방전에 의하여 조제투약 하도록 처방한 일수 ○ 요양급여비용(총진료비) : 건강보험 요양급여에 소요된 총비용으로서 비급여·지정 진료 등의 비용은 포함되지 않으며, 보험자인 공단과 환자 본인이 나누어 부담 ○ 급여비(보험자부담금) : 요양급여비용 총액 중에서 보험자인 공단이 부담한 금액 ○ 지표산출식 <ul style="list-style-type: none"> - 원외처방율 : 원외처방횟수/내원일수 - 원외처방횟수당처방일수 : 원외처방일수/원외처방횟수 - 건당내원일수 : 내원(입원)일수/청구건수 - 건당요양급여비용 : 요양급여비용(계)/청구건수 - 내원일당요양급여비용 : 요양급여비용(계)/내원일수 - 요양일당요양급여비용 : 요양급여비용(계)/요양일수
관련부서	건강보험심사평가원 의료정보분석실(☎ 02-2182-2646)

통계표 명	제Ⅳ-7표 진료내역 요양급여비용 실적
개 요	○ 건강보험 대상자들이 의료기관에서 진료 받은 후 심사청구한 명세서의 청구 항목에 따른 요양급여비용의 분포
작성기준	○ 대상 : 건강보험 심사청구 명세서 대상
용어정의	<p>○ 10대 항목</p> <ul style="list-style-type: none"> - 의과, 치과, 보건의료원의 청구명세서에서 “진찰료”항부터 “특수영상진단료”항까지 11개항에 청구 들어온 항목 <p>○ 10대 항목별 금액</p> <ul style="list-style-type: none"> - 구성비 : 2014년 1월~12월 전자문서 및 전산매체 청구기관의 진료실적 - 금액 : 전자문서 및 전산매체 청구기관의 구성비를 토대로 서면청구분을 포함한 전체 요양급여비용총액에 해당하는 금액을 추정 함 <p>※ 건강보험심사평가원에 심사청구되는 형태는 전자문서(EDI,청구포털), 전산매체(디스켓,CD), 서면(종이)서식에 의한 방법으로 청구되고 있음</p> <ul style="list-style-type: none"> - 건강보험 청구가 발생한 전체 86,536개소 중 서면 청구기관은 163개소 임
관련부서	건강보험심사평가원 의료정보분석실(☎ 02-2182-2646)

통계표 명	제Ⅳ-8표 처방일수별 요양기관종별 원외처방횟수
개 요	○ 건강보험 대상자들이 의료기관에서 교부받은 원외처방전의 처방일수에 따른 원외처방전건수(횟수)의 분포 현황
작성기준	○ 대상: 건강보험 청구명세서 기준이며, 의료기관에서 발행한 원외처방전 대상
용어정의	○ 원외처방횟수 : 의료기관에서 원외처방전을 발행한 횟수 ○ 처방일수: 원외처방전에 의하여 조제투약하도록 처방한 일수
관련부서	건강보험심사평가원 의료정보분석실(☎ 02-2182-2646)

통계표 명	제Ⅳ-9표 질병군범주별(DRG) 요양급여비용 심사실적
개 요	○ 포괄수가가 적용되는 7개 질병군에 대한 입원 진료실적을 작성
작성기준	○ 대상 : 포괄수가제 적용대상 7개질병군 요양급여비용 청구 명세서
용어정의	<ul style="list-style-type: none"> ○ 포괄수가제: 포괄수가제(DRG, Diagnosis Related Group Payment System)는 치료과정이 비슷한 질병군(환자군)별로 제공된 의료서비스의 종류와 관계없이 미리 책정된 정액진료비를 지불하는 일종의 ‘입원진료비 정액제’임 ○ 포괄수가제 적용대상 질병군: 수정체 수술, 편도 및 아데노이드 절제술, 충수절제술, 서혜 및 대퇴부 탈장 수술, 항문 및 항문 주위 수술, 자궁 및 자궁부속기 수술, 제왕절개분만 ○ 질병군: 진단명, 수술명 등을 이용하여 입원 환자들을 의료자원 소모와 임상적 의미 측면에서 유사한 그룹으로 분류한 그룹 ○ 청구건수 : 요양기관에서 환자를(에게) 진료(투약)한 후 건강보험 요양급여비용 청구방법에 의거 작성한 요양급여비용 명세서건수 ○ 내원(입원)일수 : 요양급여비용 청구명세서에 기재된 건강보험 환자가 실제로 요양기관에 입원한 일수 ○ 요양일수 : 내원일수에 원내투약일수를 포함한 일수. 단, 내원과 투약이 중복된 날은 1일로 산정. 약국처방건의 요양일수는 투약일수를 의미 함 ○ 요양급여비용(총진료비) : 건강보험 요양급여에 소요된 총비용으로서 비급여·지정 진료 등의 비용은 포함되지 않으며, 보험자인 공단과 환자 본인이 나누어 부담 ○ 급여비(보험자부담금) : 요양급여비용 총액 중에서 보험자인 공단이 부담한 금액
관련부서	건강보험심사평가원 포괄수가관리실(☎ 02-2182-1513)

통계표 명	제Ⅳ-10표 질병군 분류별 요양급여비용 심사실적
개 요	○ 포괄적인 행위가 적용되는 7개 질병군 그룹을 질병군분류(코드)별로 작성
작성기준	○ 대상 : 포괄수가제 적용대상 7개질병군 요양급여비용 청구 명세서
용어정의	<ul style="list-style-type: none"> ○ 질병군 분류 기호: 질병군을 알파벳과 숫자를 이용하여 기호로 나타낸 것으로, 4자리까지가 기본적 분류이며, 필요에 따라 연령 및 중증도를 구분하는 경우 5~6자리까지 표기함 ○ 청구건수 : 요양기관에서 환자를(에게) 진료(투약)한 후 건강보험 요양급여비용 청구방법에 의거 작성한 요양급여비용 명세서건수 ○ 내원(입원)일수 : 요양급여비용 청구명세서에 기재된 건강보험 환자가 실제로 요양기관에 입원한 일수 ○ 요양일수 : 내원일수에 원내투약일수를 포함한 일수. 단, 내원과 투약이 중복된 날은 1일로 산정. 약국처방건의 요양일수는 투약일수를 의미 함 ○ 요양급여비용(총진료비) : 건강보험 요양급여에 소요된 총비용으로서 비급여·지정 진료 등의 비용은 포함되지 않으며, 보험자인 공단과 환자 본인이 나누어 부담 ○ 급여비(보험자부담금) : 요양급여비용 총액 중에서 보험자인 공단이 부담한 금액
관련부서	건강보험심사평가원 포괄수가실(☎ 02-2182-1513)

통계표 명	제Ⅳ-11-1~7표 방문일당약제비 크기별 요양급여비용 심사실적(처방조제)
개 요	○ 건강보험 대상자들이 약국에서 처방조제를 받은 요양급여비용의 현황으로 약국 방문일당약제비 규모에 따른 조제현황을 파악할 수 있음
작성기준	○ 대상 : 건강보험 약국 청구명세서
용어정의	<ul style="list-style-type: none"> ○ 청구건수 : 약국에서 환자에게 처방조제한 후 건강보험 요양급여비용 청구방법에 의거 작성한 요양급여비용 명세서건수 ○ 방문일수: 건강보험 환자가 실제로 약국에 방문한 일수 ○ 요양일수 : 약국에서 처방조제 받은 투약일수를 의미 함 ○ 요양급여비용(총진료비) : 약국에서 처방조제에 들어간 비용으로 약사의 “조제료 등 행위료”와 “약품비”를 포함한 총비용으로 비급여는 포함하지 않음 ○ 급여비(보험자부담금) : 요양급여비용 총액 중에서 보험자인 공단이 부담한 금액
관련부서	건강보험심사평가원 의료정보분석실(☎ 02-2182-2646)

통계표 명	제Ⅳ-12표 방문일당약제비 크기별 요양급여비용 심사실적(직접조제)
개 요	○ 건강보험 대상자들이 약국에서 직접조제를 받은 요양급여비용의 현황으로 약국 방문일당약제비 규모에 따른 직접조제현황을 파악할 수 있음
작성기준	○ 대상 : 건강보험 약국 청구명세서 중 의약분업 예외지역에서 직접조제 투약하는 경우를 대상으로 함
용어정의	<ul style="list-style-type: none"> ○ 청구건수 : 약국에서 환자에게 직접조제한 후 건강보험 요양급여비용 청구방법에 의거 작성한 요양급여비용 명세서건수 ○ 방문일수: 건강보험 환자가 실제로 약국에 방문한 일수 ○ 요양일수 : 약국에서 직접조제 받은 “투약일수”를 의미 함 ○ 요양급여비용(총진료비) : 약국에서 직접조제에 들어간 비용으로 약사의 “조제료 등 행위료”와 “약품비”를 포함한 총비용으로 비급여는 포함하지 않음 ○ 급여비(보험자부담금) : 요양급여비용 총액 중에서 보험자인 공단이 부담한 금액
관련부서	건강보험심사평가원 의료정보분석실(☎ 02-2182-2646)

통계표 명	제Ⅳ-13표 투약일수별 처방전발행기관종별 원외처방전건수
개 요	○ 건강보험 대상자들이 약국에서 처방조제를 받은 현황으로 처방전을 발행한 의료기관 규모별 처방전건수 현황
작성기준	○ 대상 : 건강보험 약국 청구명세서 대상
용어정의	○ 건강보험 대상자들이 약국에서 처방조제를 받은 현황으로 처방전을 발행한 의료기관 규모별 처방전건수 현황 - 약국에서 환자에게 처방조제한 후 건강보험 요양급여비용 청구방법에 의거 작성한 요양급여비용 명세서건수
관련부서	건강보험심사평가원 의료정보분석실(☎ 02-2182-2646)

통계표 명	제Ⅳ-14표 치과 시도별 요양기관종별 요양급여비용 심사실적
개 요	○ 건강보험 대상자들이 치과 입원/외래 이용시 발생하는 요양급여비용의 현황
작성기준	○ 대상 : 건강보험 심사청구명세서중 치과명세서
용어정의	<p>○ 청구건수 : 요양기관에서 환자를(에게) 진료(투약)한 후 건강보험 요양급여비용 청구방법에 의거 작성한 요양급여비용 명세서건수</p> <p>○ 내원(입원)일수 : 요양급여비용 청구명세서에 기재된 건강보험 환자가 실제로 요양기관에 방문 또는 입원한 일수</p> <p>○ 요양일수 : 내원일수에 원내투약일수를 포함한 일수. 단, 내원과 투약이 중복된 날은 1일로 산정. 약국처방건의 요양일수는 투약일수를 의미 함</p> <p>○ 요양급여비용(총진료비) : 건강보험 요양급여에 소요된 총비용으로서 비급여·지정 진료 등의 비용은 포함되지 않으며, 보험자인 공단과 환자 본인이 나누어 부담</p> <p>○ 급여비(보험자부담금) : 요양급여비용 총액 중에서 보험자인 공단이 부담한 금액</p> <p>※ 시도는 요양기관 소재지 기준 임</p>
관련부서	건강보험심사평가원 의료정보분석실(☎ 02-2182-2646)

통계표 명	제Ⅳ-15표 치과 연령별 성별 요양급여비용 심사실적
개 요	○ 건강보험 대상자들이 치과 입원/외래 이용시 발생하는 요양급여비용의 현황
작성기준	○ 대상 : 건강보험 심사청구자료 중 치과명세서
용어정의	<ul style="list-style-type: none"> ○ 청구건수 : 요양기관에서 환자를(에게) 진료(투약)한 후 건강보험 요양급여비용 청구방법에 의거 작성한 요양급여비용 명세서건수 ○ 내원(입원)일수 : 요양급여비용 청구명세서에 기재된 건강보험 환자가 실제로 요양기관에 방문 또는 입원한 일수 ○ 요양일수 : 내원일수에 원내투약일수를 포함한 일수. 단, 내원과 투약이 중복된 날은 1일로 산정. 약국처방건의 요양일수는 투약일수를 의미 함 ○ 요양급여비용(총진료비) : 건강보험 요양급여에 소요된 총비용으로서 비급여·지정 진료 등의 비용은 포함되지 않으며, 보험자인 공단과 환자 본인이 나누어 부담 ○ 급여비(보험자부담금) : 요양급여비용 총액 중에서 보험자인 공단이 부담한 금액
관련부서	건강보험심사평가원 의료정보분석실(☎ 02-2182-2646)

통계표 명	제Ⅳ-16표 한방 소재지별 요양기관 중별 요양급여비용 심사실적
개 요	○ 건강보험 대상자들이 한방병원, 한의원 입원/외래 이용시 발생하는 요양급여비용의 현황
작성기준	○ 대상 : 건강보험 심사청구명세서 중 한방병원, 한의원 대상
용어정의	<p>○ 청구건수 : 요양기관에서 환자를(에게) 진료(투약)한 후 건강보험 요양급여비용 청구방법에 의거 작성한 요양급여비용 명세서건수</p> <p>○ 내원(입원)일수 : 요양급여비용 청구명세서에 기재된 건강보험 환자가 실제로 요양기관에 방문 또는 입원한 일수</p> <p>○ 요양급여비용(총진료비) : 건강보험 요양급여에 소요된 총비용으로서 비급여·지정 진료 등의 비용은 포함되지 않으며, 보험자인 공단과 환자 본인이 나누어 부담</p> <p>○ 급여비(보험자부담금) : 요양급여비용 총액 중에서 보험자인 공단이 부담한 금액</p> <p>※ 시도는 요양기관 소재지 기준 임</p>
관련부서	건강보험심사평가원 의료정보분석실(☎ 02-2182-2646)

통계표 명	제Ⅳ-17표 한방 연령별 성별 요양급여비용 심사실적
개 요	○ 건강보험 대상자들이 한방병원, 한의원 입원/외래 이용시 발생하는 요양급여비용의 현황
작성기준	○ 대상 : 건강보험 심사청구명세서 중 한방병원, 한의원 대상
용어정의	<ul style="list-style-type: none"> ○ 청구건수 : 요양기관에서 환자를(에게) 진료(투약)한 후 건강보험 요양급여비용 청구방법에 의거 작성한 요양급여비용 명세서건수 ○ 내원(입원)일수 : 요양급여비용 청구명세서에 기재된 건강보험 환자가 실제로 요양기관에 방문 또는 입원한 일수 ○ 요양급여비용(총진료비) : 건강보험 요양급여에 소요된 총비용으로서 비급여·지정 진료 등의 비용은 포함되지 않으며, 보험자인 공단과 환자 본인이 나누어 부담 ○ 급여비(보험자부담금) : 요양급여비용 총액 중에서 보험자인 공단이 부담한 금액
관련부서	건강보험심사평가원 의료정보분석실(☎ 02-2182-2646)

통계표 명	제Ⅳ-18표 약국 조제행위별 요양급여비용 심사실적
개 요	○ 건강보험 대상자들이 약국에서 조제 받은 후 심사청구한 명세서의 청구항목에 따른 요양급여비용의 분포
작성기준	○ 대상 : 건강보험 약국의 심사청구 명세서 청구항목 ○ 범위 및 지역 : 전국
용어정의	<p>○ 약국 조제행위별 청구 항목</p> <p>- 약국의 청구명세서에서 “약국관리료”부터 “의약품관리료”의 청구항목</p> <p>○ 약국 청구 항목별 금액</p> <p>- 구성비 : 2014년 1월~12월 전자문서 및 전산매체 청구기관의 진료실적</p> <p>- 금액 : 전자문서 및 전산매체 청구기관의 구성비를 토대로 서면청구분을 포함한 전체 요양급여비용총액에 해당하는 금액을 추정 함</p> <p>※ 건강보험심사평가원에 심사청구되는 형태는 전자문서(EDI,청구포털), 전산매체(디스켓,CD), 서면(종이)서식에 의한 방법으로 청구되고 있음</p> <p>- 건강보험 청구가 발생한 전체 약국 21,626개소 중 서면 청구기관은 27개소 임</p>
관련부서	건강보험심사평가원 통계정보센터(☎ 02-2182-2646)

통계표 명	제Ⅳ-19표 요양기관 종별 분만 심사실적
개 요	○ 자연분만 및 제왕절개 분만 청구건수를 요양기관 종별로 연도별 추이를 파악할 수 있도록 함
작성기준	○ 대상 : 분만분류별 수가코드가 발생한 명세서 ○ 범위 및 지역 : 전국
용어정의	<p>○ 분만분류 : 자연분만(브이백 포함), 제왕절개</p> <p>○ 자연분만(브이백 포함)</p> <p>- 수가코드 : R3131, R3133, R3136, R3138, R3141, R3143, R3146, R3148, R4351, R4353, R4356, R4358, R4361, R4362, RA311, RA312, RA313, RA314, RA315, RA316, RA317, RA318, RA431, RA432, RA433, RA434, 브이백(R4380, RA380)</p> <p>- 조산원 : 초산, 경산, 골반위만출술</p> <p>○ 제왕절개</p> <p>- 수가코드 : R4507, R4508, R4509, R4510, R4514, R4516, R4517, R4518, R4519, R4520, R5001, R5002</p>
관련부서	건강보험심사평가원 의료정보기획실(☎ 02-2182-2646)

통계표 명	제Ⅳ-20표 요양기관 소재지별 분만 심사실적
개 요	○ 자연분만 및 제왕절개 분만 청구건수를 지역별(요양기관 소재지)로 연도별 추이를 파악할 수 있도록 함
작성기준	○ 대상 : 분만분류별 수가코드가 발생한 명세서 ○ 범위 및 지역 : 전국 및 각 시도 단위
용어정의	<p>○ 분만분류 : 자연분만(브이백 포함), 제왕절개</p> <p>○ 자연분만(브이백 포함)</p> <p>- 수가코드 : R3131, R3133, R3136, R3138, R3141, R3143, R3146, R3148, R4351, R4353, R4356, R4358, R4361, R4362, RA311, RA312, RA313, RA314, RA315, RA316, RA317, RA318, RA431, RA432, RA433, RA434, 브이백(R4380, RA380)</p> <p>- 조산원 : 초산, 경산, 골반위만출술</p> <p>○ 제왕절개</p> <p>- 수가코드 : R4507, R4508, R4509, R4510, R4514, R4516, R4517, R4518, R4519, R4520, R5001, R5002</p>
관련부서	건강보험심사평가원 의료정보분석실(☎ 02-2182-2646)

통계표 명	제Ⅳ-21표 초경산별 분만 심사실적
개 요	○ 자연분만 및 제왕절개 분만 청구건수를 초·경산별로 파악할 수 있도록 함
작성기준	○ 대상 : 분만분류별 수가코드가 발생한 청구명세서 중 초·경산이 확인되는 건 ○ 범위 및 지역 : 전국
용어정의	<p>○ 분만분류 : 자연분만(브이백 포함), 제왕절개</p> <p>○ 자연분만(브이백 포함)</p> <p>- 초산 : R3131, R3133, R3141, R3143, R4351, R4353, R4361, RA311, RA312, RA315, RA316, RA431, RA432, 조산원 초산</p> <p>- 경산 : R3136, R3138, R3146, R3148, R4356, R4358, R4362, RA313, RA314, RA317, RA318, RA433, RA434, 조산원 경산</p> <p>○ 제왕절개</p> <p>- 초산 : R4507, R4509, R4517, R4519, R5001</p> <p>- 경산 : R4508, R4510, R4518, R4520, R5002</p>
관련부서	건강보험심사평가원 의료정보분석실(☎ 02-2182-2646)

제 Ⅴ 편

요양급여비용 적정성평가

Benefit Quality Assessment

통계표 명	제V-1표 요양기관종별 약제평가 항목별 지표
개요	<ul style="list-style-type: none"> ○ 요양기관 종별 약제평가 항목별 지표 현황 수록 - 약제평가 항목인 주사제 처방률, 처방건당 약품목수, 투약일당 약품비 현황을 파악할 수 있도록 함
작성기준	<ul style="list-style-type: none"> ○ 대상 : 건강보험 외래 요양급여비용 명세서 중 약제 처방내역 ○ 범위 및 지역 : 전국
용어정의	<ul style="list-style-type: none"> ○ 주사제 처방률 : 내원일당 주사제를 처방한 빈도를 나타내는 지표로 처방률 30%는 100회 내원 시 주사제 30회 발생을 의미 ○ 처방건당약품목수 : 처방 1회당 평균적으로 발생된 약제 품목수를 의미 ○ 투약일당 약품비 : 투약 1일당 평균적으로 소요되는 약품비를 의미 <p>※ 약제의 결정 및 조정 기준이 2012년 4월 1일부터 동일 효능의 의약품에 동일한 보험 상한가 부여를 원칙으로 변경됨에 따라 「고가약 처방비중(성분별 최고가)」 지표는 2012년 2분기 평가부터 모니터링 지표로 전환하여 동 연보에 수록하지 않음 (보건복지부 고시 제2012-44호, '12.4.1)</p>
관련부서	건강보험심사평가원 평가실(☎ 3019-8478~8482)

통계표 명	제Ⅴ-2표 의원 표시과목별 약제평가 항목별 지표
개요	<ul style="list-style-type: none"> ○ 의원 표시과목별 약제평가 항목별 지표 현황 수록 - 약제평가 항목인 주사제 처방률, 처방건당 약품목수, 투약일당 약품비 현황을 파악할 수 있도록 함
작성기준	<ul style="list-style-type: none"> ○ 대상 : 건강보험 외래 요양급여비용 명세서 중 약제 처방내역 ○ 범위 및 지역 : 의원급, 전국
용어정의	<ul style="list-style-type: none"> ○ 주사제 처방률 : 내원일당 주사제를 처방한 빈도를 나타내는 지표로 처방률 30%는 100회 내원 시 주사제 30회 발생을 의미 ○ 처방건당약품목수 : 처방 1회당 평균적으로 발생된 약제 품목수를 의미 ○ 투약일당 약품비 : 투약 1일당 평균적으로 소요되는 약품비를 의미 <p>※ 약제의 결정 및 조정 기준이 2012년 4월 1일부터 동일 효능의 의약품에 동일한 보험 상한가 부여를 원칙으로 변경됨에 따라 「고가약 처방비중(성분별 최고가)」 지표는 2012년 2분기 평가부터 모니터링 지표로 전환하여 동 연보에 수록하지 않음 (보건복지부 고시 제2012-44호, '12.4.1)</p>
관련부서	건강보험심사평가원 평가실(☎ 3019-8478~8482)

통계표 명	제V-3표 다발생 질병별 약제평가 항목별 지표
개요	<ul style="list-style-type: none"> ○ 요양기관종별/다발생 질병별 약제평가 항목별 지표 현황 수록 - 약제평가 항목인 주사제 처방률, 처방건당 약품목수, 투약일당 약품비 현황을 파악할 수 있도록 함
작성기준	<ul style="list-style-type: none"> ○ 대상 : 건강보험 외래 요양급여비용 명세서 중 약제 처방내역 ○ 범위 및 지역 : 전국
용어정의	<ul style="list-style-type: none"> ○ 주사제 처방률 : 내원일당 주사제를 처방한 빈도를 나타내는 지표로 처방률 30%는 100회 내원 시 주사제 30회 발생을 의미 ○ 처방건당약품목수 : 처방 1회당 평균적으로 발생된 약제 품목수를 의미 ○ 투약일당 약품비 : 투약 1일당 평균적으로 소요되는 약품비를 의미 <p>※ 약제의 결정 및 조정 기준이 2012년 4월 1일부터 동일 효능의 의약품에 동일한 보험 상한가 부여를 원칙으로 변경됨에 따라 「고가약 처방비중(성분별 최고가)」 지표는 2012년 2분기 평가부터 모니터링 지표로 전환하여 동 연보에 수록하지 않음 (보건복지부 고시 제2012-44호, '12.4.1)</p>
관련부서	건강보험심사평가원 급여평가실(☎ 3019-8478~8481)

통계표 명	제Ⅴ-4표 의원 표시과목별 다발생 질병별 약제평가 항목별 지표
개 요	<ul style="list-style-type: none"> ○ 의원표시과목별/다발생 질병별 약제평가 항목별 지표 현황 수록 - 약제평가 항목인 주사제 처방률, 처방건당 약품목수, 투약일당 약품비 현황을 파악할 수 있도록 함
작성기준	<ul style="list-style-type: none"> ○ 대상 : 건강보험 외래 요양급여비용 명세서 중 약제 처방내역 ○ 범위 및 지역 : 의원급, 전국
용어정의	<ul style="list-style-type: none"> ○ 주사제 처방률 : 내원일당 주사제를 처방한 빈도를 나타내는 지표로 처방률 30%는 100회 내원 시 주사제 30회 발생을 의미 ○ 처방건당약품목수 : 처방 1회당 평균적으로 발생된 약제 품목수를 의미 ○ 투약일당 약품비 : 투약 1일당 평균적으로 소요되는 약품비를 의미 <p>※ 약제의 결정 및 조정 기준이 2012년 4월 1일부터 동일 효능의 의약품에 동일한 보험 상한가 부여를 원칙으로 변경됨에 따라 「고가약 처방비중(성분별 최고가)」 지표는 2012년 2분기 평가부터 모니터링 지표로 전환하여 동 연보에 수록하지 않음 (보건복지부 고시 제2012-44호, '12.4.1)</p>
관련부서	건강보험심사평가원 평가실(☎ 3019-8478~8482)

통계표 명	제V-5-1표 요양기관종별 항생제 처방률								
개 요	<ul style="list-style-type: none"> ○ 호흡기계상병에 투여된 항생제 처방률 현황 수록 - 급성상기도감염, 급성상기도감염 외 항생제 처방률 현황을 요양기관종별로 파악할 수 있도록 함 								
작성기준	<ul style="list-style-type: none"> ○ 대상 : 건강보험 외래 요양급여비용 명세서 중 약제 처방내역 ○ 범위 및 지역 : 전국 								
용어정의	<ul style="list-style-type: none"> ○ 항생제 처방률 : 내원일당 항생제를 처방한 빈도를 나타내는 지표로 처방률 30%는 100회 내원 시 항생제 30회 발생을 의미 ○ 상병코드 : 한국표준질병·사인분류 중분류 기준 <table border="1"> <thead> <tr> <th>구 분</th><th>상병코드</th></tr> </thead> <tbody> <tr> <td>호 흡 기 계 상 병</td><td>J00 ~ J47</td></tr> <tr> <td>급 성 상 기 도 감 염</td><td>J00 ~ J06</td></tr> <tr> <td>급 성 상 기 도 감 염 외</td><td>J09 ~ J47</td></tr> </tbody> </table> 	구 분	상병코드	호 흡 기 계 상 병	J00 ~ J47	급 성 상 기 도 감 염	J00 ~ J06	급 성 상 기 도 감 염 외	J09 ~ J47
구 분	상병코드								
호 흡 기 계 상 병	J00 ~ J47								
급 성 상 기 도 감 염	J00 ~ J06								
급 성 상 기 도 감 염 외	J09 ~ J47								
관련부서	건강보험심사평가원 평가실(☎ 3019-8478~8482)								

통계표 명	제V-5-2표 의원표시과목별 항생제 처방률								
개 요	<ul style="list-style-type: none"> ○ 호흡기계상병에 투여된 항생제 처방률 현황 수록 - 급성상기도감염, 급성상기도감염 외 항생제 처방률 현황을 의원표시과목 별로 파악할 수 있도록 함 								
작성기준	<ul style="list-style-type: none"> ○ 대상 : 건강보험 외래 요양급여비용 명세서 중 약제 처방내역 ○ 범위 및 지역 : 의원급, 전국 								
용어정의	<ul style="list-style-type: none"> ○ 항생제 처방률 : 내원일당 항생제를 처방한 빈도를 나타내는 지표로 처방률 30%는 100회 내원 시 항생제 30회 발생을 의미 ○ 상병코드 : 한국표준질병·사인분류 중분류 기준 <table border="1"> <thead> <tr> <th>구 분</th><th>상병코드</th></tr> </thead> <tbody> <tr> <td>호 흡 기 계 상 병</td><td>J00 ~ J47</td></tr> <tr> <td>급 성 상 기 도 감 염</td><td>J00 ~ J06</td></tr> <tr> <td>급 성 상 기 도 감 염 외</td><td>J09 ~ J47</td></tr> </tbody> </table> 	구 분	상병코드	호 흡 기 계 상 병	J00 ~ J47	급 성 상 기 도 감 염	J00 ~ J06	급 성 상 기 도 감 염 외	J09 ~ J47
구 분	상병코드								
호 흡 기 계 상 병	J00 ~ J47								
급 성 상 기 도 감 염	J00 ~ J06								
급 성 상 기 도 감 염 외	J09 ~ J47								
관련부서	건강보험심사평가원 평가실(☎ 3019-8477~8482)								

통계표 명	제V-6표 의원 시도별 약제평가 항목별 지표
개요	<ul style="list-style-type: none"> ○ 약제평가 항목별 지표에 대한 의원 시도별 현황 수록 - 급성상기도감염 항생제처방률, 주사제 처방률, 처방건당 약품목수 현황을 파악할 수 있도록 함
작성기준	<ul style="list-style-type: none"> ○ 대상 : 건강보험 외래 요양급여비용 명세서 중 약제 처방내역 ○ 범위 및 지역 : 의원급, 전국
용어정의	<ul style="list-style-type: none"> ○ 항생제 처방률 : 내원일당 항생제를 처방한 빈도를 나타내는 지표로 처방률 30%는 100회 내원 시 항생제 30회 발생을 의미 ○ 주사제 처방률 : 내원일당 주사제를 처방한 빈도를 나타내는 지표로 처방률 30%는 100회 내원 시 주사제 30회 발생을 의미 ○ 처방건당약품목수 : 처방 1회당 평균적으로 발생된 약제 품목수를 의미 ○ 급성상기도감염(상병코드: J00~J06) <ul style="list-style-type: none"> - 한국표준질병·사인분류 중분류를 기준으로 하여 주상병 기준
관련부서	건강보험심사평가원 평가실(☎ 3019-8477~8482)

통계표 명	제V-7표 골관절염의 NSAIDs 및 부신피질호르몬제 약제평가 항목별 지표
개 요	○ 약제평가 항목인 골관절염 상병에 투여된 NSAIDs 중복처방률 및 부신피질호르몬제 처방률 현황을 파악할 수 있도록 함
작성기준	○ 대상 : 골관절염상병으로 전산청구한 건강보험 외래 요양급여비용 명세서 중 약제 처방내역 ○ 범위 및 지역 : 전국
용어정의	○ NSAIDs(비스테로이드 소염진통제) 중복처방률 : 처방 전체 건 중 동일처방전에 2종 이상의 NSAIDs가 발생된 건의 비율을 의미 ○ 부신피질호르몬제 처방률 : 내원일당 부신피질호르몬제 처방한 빈도를 나타내는 지표로 처방률 5%는 100회 내원 시 경구 부신피질호르몬제 5회 발생을 의미 ○ 골관절염 상병(상병코드: M13-M17, M19) - 한국표준질병·사인분류 소분류를 기준으로 하여 주·부상병 기준
관련부서	건강보험심사평가원 평가실(☎ 3019-8478~8482)

제 VI 편

질병통계

Diseases Statistics

통계표 명	제Ⅵ-1표 22대 분류별 급여현황
개 요	<ul style="list-style-type: none"> ○ 건강보험 22대분류별 현황을 통하여 질병별 진료환자 규모와 추이를 파악하고자함
작성기준	<ul style="list-style-type: none"> ○ 대상 : 건강보험 대상자 중 수진당시의 급여이용자 ○ 수진기준이며, 주상병기준, ○ 건강보험 급여실적(의료급여, 비급여 제외) ○ 한방제외, 급여일수, 진료비와 급여비는 약국포함
용어정의	<ul style="list-style-type: none"> ○ 22대분류 : 이환명태의 전 영역을 포함할 수 있는 상호 독립적인 22개항목으로 구성되어 있음. ○ 진료실인원 : 건강보험 가입자 중 실제 진료받은 환자수 ○ 진료비 : 공단부담금(기관부담금)과 본인부담금을 더한 금액(요양급여비용 총액) ○ 급여비 : 요양급여비용 총액에서 보험자인 공단이 부담한 금액 ○ 입·내원일수 : 진료비청구명세서상에 기재된 건강보험 환자가 실제로 요양기관에 방문 또는 입원한 일수 ○ 급여일수 : 내원일수에 원내 투약일수를 포함한 일수 단, 내원과 투약이 중복된 날은 1일로 산정 ○ 입원 : 의사(치과의사, 한의사 포함)의 자격을 가진 자에 의해 질병의 치료가 필요하다고 인정된 경우로서, 의료법 제3조(의료기관) 제2항에 정한 병원, 의원 또는 이와 동등하다고 인정되는 의료기관에 입실하여 의사의 관리하에 치료에 전념하는 것 ○ 외래 : 환자가 입원하지 아니하고 요양기관에 방문하여 치료를 받음
관련부서	국민건강보험공단 건강보험정책연구원 통계분석부(☎ 02-3270-9843~8)

통계표 명	제Ⅵ-2표 298질병분류별 연령별 급여현황(총계)
개 요	○ 건강보험 298질병분류별 현황을 통하여 연령별 진료환자 규모와 추이를 파악하고자함
작성기준	○ 대상 : 건강보험 대상자 중 수진당시의 급여이용자 ○ 수진기준이며, 주상병기준 ○ 건강보험 급여실적(의료급여, 비급여 제외) ○ 한방제외, 급여일수, 진료비와 급여비는 약국포함
용어정의	○ 298질병분류 : 이환명태의 전 영역을 포함할 수 있는 상호 독립적인 298개 항목으로 구성되어 있음. ○ 진료실인원 : 건강보험 가입자 중 실제 진료받은 환자수 ○ 진료비 : 공단부담금(기관부담금)과 본인부담금을 더한 금액 (요양급여비용 총액) ○ 급여비 : 요양급여비용 총액에서 보험자인 공단이 부담한 금액 ○ 입·내원일수 : 진료비청구명세서상에 기재된 건강보험 환자가 실제로 요양기관에 방문 또는 입원한 일수 ○ 급여일수 : 내원일수에 원내 투약일수를 포함한 일수. 단, 내원과 투약이 중복된 날은 1일로 산정 ○ 입원 : 의사(치과의사, 한의사 포함)의 자격을 가진 자에 의해 질병의 치료가 필요하다고 인정된 경우로서, 의료법 제3조(의료기관) 제2항에 정한 병원, 의원 또는 이와 동등하다고 인정되는 의료기관에 입실하여 의사의 관리하에 치료에 전념하는 것 ○ 외래 : 환자가 입원하지 아니하고 요양기관에 방문하여 치료를 받음
관련부서	국민건강보험공단 건강보험정책연구원 통계분석부(☎ 02-3270-9843~8)

통계표 명	제Ⅵ-3표 질병소분류별 다빈도 상병 급여현황(계/남자/여자)
개 요	○ 건강보험 다빈도상병 500순위 급여현황을 통하여 상병 변동추이를 비교할 수 있음
작성기준	○ 대상 : 건강보험 대상자 중 수진당시의 급여이용자 ○ 수진기준이며, 주상병기준 ○ 건강보험 급여실적(의료급여, 비급여 제외) ○ 한방제외, 급여일수, 진료비와 급여비는 약국포함
용어정의	○ 다빈도 : 연간 진료인원이 가장 많은 상병 ○ 진료실인원 : 건강보험 가입자 중 실제 진료받은 환자수 ○ 진료비 : 공단부담금(기관부담금)과 본인부담금을 더한 금액(요양급여비용 총액) ○ 급여비 : 요양급여비용 총액에서 보험자인 공단이 부담한 금액 ○ 입·내원일수 : 진료비청구명세서상에 기재된 건강보험 환자가 실제로 요양기관에 방문 또는 입원한 일수 ○ 급여일수 : 내원일수에 원내 투약일수를 포함한 일수. 단, 내원과 투약이 중복된 날은 1일로 산정 ○ 입원 : 의사(치과의사, 한의사 포함)의 자격을 가진 자에 의해 질병의 치료가 필요하다고 인정된 경우로서, 의료법 제3조(의료기관) 제2항에 정한 병원, 의원 또는 이와 동등하다고 인정되는 의료기관에 입실하여 의사의 관리하에 치료에 전념하는 것 ○ 외래 : 환자가 입원하지 아니하고 요양기관에 방문하여 치료를 받음
관련부서	국민건강보험공단 건강보험정책연구원 통계분석부(☎ 02-3270-9843~8)

통계표 명	제Ⅶ-4표 질병소분류별 입원 다빈도 상병 급여현황 (제/남자/여자)
개 요	○ 건강보험 다빈도상병 500순위 급여현황을 통하여 상병 변동추이를 비교할 수 있음
작성기준	○ 대상 : 건강보험 대상자 중 수진당시의 입원 급여이용자 ○ 수진기준이며, 주상병기준 ○ 건강보험 급여실적(의료급여, 비급여 제외) ○ 한방제외, 급여일수, 진료비와 급여비는 약국포함
용어정의	○ 다빈도 : 연간 진료인원이 가장 많은 상병 ○ 진료실인원 : 건강보험 가입자 중 실제 진료받은 환자수 ○ 진료비 : 공단부담금(기관부담금)과 본인부담금을 더한 금액(요양급여비용 총액) ○ 급여비 : 요양급여비용 총액에서 보험자인 공단이 부담한 금액 ○ 입·내원일수 : 진료비청구명세서상에 기재된 건강보험 환자가 실제로 요양기관에 방문 또는 입원한 일수 ○ 급여일수 : 내원일수에 원내 투약일수를 포함한 일수. 단, 내원과 투약이 중복된 날은 1일로 산정 ○ 입원 : 의사(치과의사, 한의사 포함)의 자격을 가진 자에 의해 질병의 치료가 필요하다고 인정된 경우로서, 의료법 제3조(의료기관) 제2항에 정한 병원, 의원 또는 이와 동등하다고 인정되는 의료기관에 입실하여 의사의 관리하에 치료에 전념하는 것 ○ 외래 : 환자가 입원하지 아니하고 요양기관에 방문하여 치료를 받음
관련부서	국민건강보험공단 건강보험정책연구원 통계분석부(☎ 02-3270-9843~8)

통계표 명	제Ⅶ-5표 질병소분류별 외래 다빈도 상병 급여현황 (계/남자/여자)
개 요	○ 건강보험 다빈도상병 500순위 급여현황을 통하여 상병 변동추이를 비교 할수 있음
작성기준	○ 대상 : 건강보험 대상자 중 수진당시의 외래 급여이용자 ○ 수진기준이며, 주상병기준 ○ 건강보험 급여실적(의료급여, 비급여 제외) ○ 한방제외, 급여일수, 진료비와 급여비는 약국포함
용어정의	○ 다빈도 : 연간 진료인원이 가장 많은 상병 ○ 진료실인원 : 건강보험 가입자 중 실제 진료받은 환자수 ○ 진료비 : 공단부담금(기관부담금)과 본인부담금을 더한 금액 (요양급여비용 총액) ○ 급여비 : 요양급여비용 총액에서 보험자인 공단이 부담한 금액 ○ 입·내원일수 : 진료비청구명세서상에 기재된 건강보험 환자가 실제로 요양기관에 방문 또는 입원한 일수 ○ 급여일수 : 내원일수에 원내 투약일수를 포함한 일수. 단, 내원과 투약이 중복된 날은 1일로 산정 ○ 입원 : 의사(치과의사, 한의사 포함)의 자격을 가진 자에 의해 질병의 치료가 필요하다고 인정된 경우로서, 의료법 제3조(의료기관) 제2항에 정한 병원, 의원 또는 이와 동등하다고 인정되는 의료기관에 입실하여 의사의 관리하에 치료에 전념하는 것 ○ 외래 : 환자가 입원하지 아니하고 요양기관에 방문하여 치료를 받음
관련부서	국민건강보험공단 건강보험정책연구원 통계분석부(☎ 02-3270-9843~8)

통계표 명	제Ⅵ-6표 한방 22대 분류별 급여현황
개 요	○ 건강보험 22대분류별 현황을 통하여 질병별 진료환자 규모와 추이를 파악하고자함
작성기준	○ 대상 : 건강보험 대상자 중 수진당시의 한방 급여이용자 ○ 수진기준이며, 주상병기준 ○ 건강보험 급여실적(의료급여, 비급여 제외) ○ 한방제외, 급여일수, 진료비와 급여비는 약국포함
용어정의	○ 22대분류 : 이환명태의 전 영역을 포함할 수 있는 상호 독립적인 22개 항목으로 구성되어 있음. ○ 진료실인원 : 건강보험 가입자 중 실제 진료받은 환자수 ○ 진료비 : 공단부담금(기관부담금)과 본인부담금을 더한 금액 (요양급여비용 총액) ○ 급여비 : 요양급여비용 총액에서 보험자인 공단이 부담한 금액 ○ 입·내원일수 : 진료비청구명세서상에 기재된 건강보험 환자가 실제로 요양기관에 방문 또는 입원한 일수 ○ 급여일수 : 내원일수에 원내 투약일수를 포함한 일수. 단, 내원과 투약이 중복된 날은 1일로 산정 ○ 입원 : 의사(치과의사, 한의사 포함)의 자격을 가진 자에 의해 질병의 치료가 필요하다고 인정된 경우로서, 의료법 제3조(의료기관) 제2항에 정한 병원, 의원 또는 이와 동등하다고 인정되는 의료기관에 입실하여 의사의 관리하에 치료에 전념하는 것 ○ 외래 : 환자가 입원하지 아니하고 요양기관에 방문하여 치료를 받음
관련부서	국민건강보험공단 건강보험정책연구원 통계분석부(☎ 02-3270-9843~8)

통계표 명	제Ⅵ-7표 질병소분류별 다빈도 상병 급여현황(한방) 제Ⅵ-8표 질병소분류별 입원 다빈도 상병 급여현황(한방) 제Ⅵ-9표 질병소분류별 외래 다빈도 상병 급여현황(한방)
개 요	○ 건강보험 다빈도상병 100순위 한방 급여현황을 통하여 상병 변동추이를 비교할 수 있음
작성기준	○ 대상 : 건강보험대상자 중 수진당시의 한방 급여이용자 ○ 수진기준이며, 주상병기준 ○ 건강보험 급여실적(의료급여, 비급여 제외)
용어정의	○ 다빈도 : 연간 진료인원이 가장 많은 상병 ○ 진료실인원 : 건강보험 가입자 중 실제 진료받은 환자수 ○ 진료비 : 공단부담금(기관부담금)과 본인부담금을 더한 금액 (요양급여비용 총액) ○ 급여비 : 요양급여비용 총액에서 보험자인 공단이 부담한 금액 ○ 입·내원일수 : 진료비청구명세서상에 기재된 건강보험 환자가 실제로 요양기관에 방문 또는 입원한 일수 ○ 급여일수 : 내원일수에 원내 투약일수를 포함한 일수. 단, 내원과 투약이 중복된 날은 1일로 산정 ○ 입원 : 의사(치과의사, 한의사 포함)의 자격을 가진 자에 의해 질병의 치료가 필요하다고 인정된 경우로서, 의료법 제3조(의료기관) 제2항에 정한 병원, 의원 또는 이와 동등하다고 인정되는 의료기관에 입실하여 의사의 관리하에 치료에 전념하는 것 ○ 외래 : 환자가 입원하지 아니하고 요양기관에 방문하여 치료를 받음
관련부서	국민건강보험공단 건강보험정책연구원 통계분석부(☎ 02-3270-9843~8)

통계표 명	제Ⅵ-10표 노인 65세이상 질병소분류별 다빈도 상병 급여현황 제Ⅵ-11표 노인 65세이상 질병소분류별 입원 다빈도 상병 급여현황 제Ⅵ-12표 노인 65세이상 질병소분류별 외래 다빈도 상병 급여현황
개 요	○ 건강보험 다빈도상병 100순위 급여현황을 통하여 상병 변동추이를 비교할 수 있음(남자 100순위, 여자 100순위)
작성기준	○ 대상 : 노인 65세이상 건강보험 대상자 중 수진당시의 급여이용자 ○ 수진기준이며, 주상병기준 ○ 건강보험 급여실적(의료급여, 비급여 제외) ○ 한방제외, 급여일수, 진료비와 급여비는 약국포함
용어정의	○ 다빈도 : 연간 진료인원이 가장 많은 상병 ○ 진료실인원 : 건강보험 가입자 중 실제 진료받은 환자수 ○ 진료비 : 공단부담금(기관부담금)과 본인부담금을 더한 금액 (요양급여비용 총액) ○ 급여비 : 요양급여비용 총액에서 보험자인 공단이 부담한 금액 ○ 입·내원일수 : 진료비청구명세서상에 기재된 건강보험 환자가 실제로 요양기관에 방문 또는 입원한 일수 ○ 급여일수 : 내원일수에 원내 투약일수를 포함한 일수. 단, 내원과 투약이 중복된 날은 1일로 산정 ○ 입원 : 의사(치과의사, 한의사 포함)의 자격을 가진 자에 의해 질병의 치료가 필요하다고 인정된 경우로서, 의료법 제3조(의료기관) 제2항에 정한 병원, 의원 또는 이와 동등하다고 인정되는 의료기관에 입실하여 의사의 관리하에 치료에 전념하는 것 ○ 외래 : 환자가 입원하지 아니하고 요양기관에 방문하여 치료를 받음
관련부서	국민건강보험공단 건강보험정책연구원 통계분석부(☎ 02-3270-9843~8)

통계표 명	제Ⅵ-13표 노인 65세이상 질병소분류별 다빈도 상병 급여현황(한방) 제Ⅵ-14표 노인 65세이상 질병소분류별 입원 다빈도 상병 급여현황(한방) 제Ⅵ-15표 노인 65세이상 질병소분류별 외래 다빈도 상병 급여현황(한방)
개 요	○ 건강보험 다빈도상병 100순위 한방 급여현황을 통하여 상병 변동추이를 비교할 수 있음(남자 50순위, 여자 50순위)
작성기준	○ 대상 : 노인 65세이상 건강보험대상자 중 수진당시의 한방 급여이용자 ○ 수진기준이며, 주상병기준 ○ 건강보험 급여실적(의료급여, 비급여 제외)
용어정의	○ 다빈도 : 연간 진료인원이 가장 많은 상병 ○ 진료실인원 : 건강보험 가입자 중 실제 진료받은 환자수 ○ 진료비 : 공단부담금(기관부담금)과 본인부담금을 더한 금액 (요양급여비용 총액) ○ 급여비 : 요양급여비용 총액에서 보험자인 공단이 부담한 금액 ○ 입·내원일수 : 진료비청구명세서상에 기재된 건강보험 환자가 실제로 요양기관에 방문 또는 입원한 일수 ○ 급여일수 : 내원일수에 원내 투약일수를 포함한 일수. 단, 내원과 투약이 중복된 날은 1일로 산정 ○ 입원 : 의사(치과의사, 한의사 포함)의 자격을 가진 자에 의해 질병의 치료가 필요하다고 인정된 경우로서, 의료법 제3조(의료기관) 제2항에 정한 병원, 의원 또는 이와 동등하다고 인정되는 의료기관에 입실하여 의사의 관리하에 치료에 전념하는 것 ○ 외래 : 환자가 입원하지 아니하고 요양기관에 방문하여 치료를 받음
관련부서	국민건강보험공단 건강보험정책연구원 통계분석부(☎ 02-3270-9843~8)

통계표 명	제Ⅵ-16표 시도별 신규 중증(암)등록환자의 암유형별 등록인원 현황			
개 요	○ 시도별 현황을 수록하여 본인일부부담금 산정특례에 관한 기준(복지부고시)에 따라 공단에 등록 신청한 인원수 파악하고자 함			
작성기준	○ 대상 : 중증(암)등록 신규 신청자 ○ 사망자, 재등록자 포함 ○ 중증(암) 등록환자의 주민등록주소지 기준			
용어정의	○ 등록인원 : 본인일부부담금 산정특례에 관한 기준에 따라 등록신청한 자			
	○ 암유형별 상병코드			
	상병명	상병코드	상병명	상병코드
	폐암	C33-C34	중피성연조직암	C45-C49
	위암	C16	난소암	C56
	간암	C22	전립샘암	C61
	대장암	C18-C20	신장암	C64
	유방암	C50	신우암	C65
	자궁경부암	C53	요관암	C66
	입술구강암	C00-C14	방광암	C67
	식도암	C15	뇌암	C71
	당낭암	C23	비호지킨림프종	C82-C85
	담도암	C24	다발성골수종	C90
	췌장암	C25	백혈병	C91-C95
	후두암	C32	갑상샘(선)암	C73
	소장암	C17	기타암	C21,C26-31,C33,C37-39, C51-52,C54-55,C57,C60, C62,C63,C68-70,C74-81, C88,C96-97,D00-D09,D32 -D33,D37-D48
	뼈 및 관절연골암	C40-C41		
피부암	C43-C44			
관련부서	국민건강보험공단 건강보험정책연구원 통계분석부(☎ 02-3270-9843~8)			

통계표 명	제Ⅵ-17표 시도별 신규 중증(암)등록환자의 암유형별 진료인원 현황			
개요	○ 건강보험 암보장성이 강화함에 따라, 보험급여율이 지속적으로 증가하고 있으며, 시도별 현황을 수록하여, 암 진료비의 규모를 파악하고자 함			
작성기준	○ 객체 : 중증(암)등록 신규 신청자의 급여이용 ○ 중증(암)등록환자의 주민등록 주소지 기준, 사망자, 재등록자 포함			
용어정의	○ 신규 암 등록인원중 진료실인원 : 건강보험 가입자 중 신규등록한 중증(암)환자 중에서 1년간 실제 진료받은 환자수			
	○ 암유형별 상병코드			
	상병명	상병코드	상병명	상병코드
	폐암	C33-C34	중피성연조직암	C45-C49
	위암	C16	난소암	C56
	간암	C22	전립샘암	C61
	대장암	C18-C20	신장암	C64
	유방암	C50	신우암	C65
	자궁경부암	C53	요관암	C66
	입술구강암	C00-C14	방광암	C67
	식도암	C15	뇌암	C71
	당낭암	C23	비호지킨림프종	C82-C85
	담도암	C24	다발성골수종	C90
	췌장암	C25	백혈병	C91-C95
	후두암	C32	갑상샘(선)암	C73
소장암	C17	기타암	C21,C26-31,C33,C37-39,C51-52,C54-55,C57,C60,C62,C63,C68-70,C74-81,C88,C96-97,D00-D09,D32-D33,D37-D48	
뼈 및 관절연골암	C40-C41			
피부암	C43-C44			
관련부서	국민건강보험공단 건강보험정책연구원 통계분석부(☎ 02-3270-9843~8)			

통계표 명	제Ⅵ-18표 연령별 성별 신규 중증(암)등록환자의 진료현황
개 요	○ 건강보험 암보장성이 강화함에 따라, 보험급여율이 지속적으로 증가하고 있으며, 연령별 성별을 수록하여, 진료비 규모를 파악하고자 함.
작성기준	○ 수진기준이며, 약국포함, 주민등록주소지 기준, 사망자, 재등록자 포함 ○ 해당년도에 국민건강보험공단에 신규로 등록한 신규 중증(암)환자의 진료기준
용어정의	○ 신규 암 등록인원중 진료실인원 : 건강보험 가입자 중 신규등록한 중증(암)환자 중에서 1년간 실제 진료받은 환자수 ○ 진료비 : 공단부담금(기관부담금)과 본인부담금을 더한 금액(요양급여 비용 총액) ○ 급여비 : 요양급여비용 총액에서 보험자인 공단이 부담한 금액 ○ 입·내원일수 : 진료비청구명세서상에 기재된 건강보험 환자가 실제로 요양기관에 방문 또는 입원한 일수 ○ 급여일수 : 내원일수에 원내 투약일수를 포함한 일수 단, 내원과 투약이 중복된 날은 1일로 산정
관련부서	국민건강보험공단 건강보험정책연구원 통계분석부(☎ 02-3270-9843~8)

통계표 명	제Ⅵ-19표 요양기관시도별 신규 중증(암)등록환자의 암유형별 진료인원 현황																																																														
개 요	○ 건강보험 암보장성이 강화함에 따라, 보험급여율이 지속적으로 증가하고 있으며, 요양기관시도별 현황을 수록하여, 암 진료비의 규모를 파악하고자 함																																																														
작성기준	○ 객체 : 신규 중증(암)등록 신청자의 급여 이용자 ○ 수진기준이며, 사망자, 재등록자 포함 ○ 약국포함, 요양기관 소재지 기준																																																														
용어정의	<div>○ 신규 암 등록인원중 진료실인원 : 건강보험 가입자 중 신규등록한 중증(암)환자 중에서 1년간 실제 진료받은 환자</div> <div>○ 암유형별 상병코드</div> <table><tr><th>상병명</th><th>상병코드</th><th>상병명</th><th>상병코드</th></tr><tr><td>폐암</td><td>C33-C34</td><td>중피성연조직암</td><td>C45-C49</td></tr><tr><td>위암</td><td>C16</td><td>난소암</td><td>C56</td></tr><tr><td>간암</td><td>C22</td><td>전립샘암</td><td>C61</td></tr><tr><td>대장암</td><td>C18-C20</td><td>신장암</td><td>C64</td></tr><tr><td>유방암</td><td>C50</td><td>신우암</td><td>C65</td></tr><tr><td>자궁경부암</td><td>C53</td><td>요관암</td><td>C66</td></tr><tr><td>입술구강암</td><td>C00-C14</td><td>방광암</td><td>C67</td></tr><tr><td>식도암</td><td>C15</td><td>뇌암</td><td>C71</td></tr><tr><td>당낭암</td><td>C23</td><td>비호지킨림프종</td><td>C82-C85</td></tr><tr><td>담도암</td><td>C24</td><td>다발성골수종</td><td>C90</td></tr><tr><td>췌장암</td><td>C25</td><td>백혈병</td><td>C91-C95</td></tr><tr><td>후두암</td><td>C32</td><td>갑상샘(선)암</td><td>C73</td></tr><tr><td>소장암</td><td>C17</td><td rowspan="3">기타암</td><td rowspan="3">C21,C26-31,C33,C37-39,C51-52,C54-55,C57,C60,C62,C63,C68-70,C74-81,C88,C96-97,D00-D09,D32-D33,D37-D48</td></tr><tr><td>뼈 및 관절연골암</td><td>C40-C41</td></tr><tr><td>피부암</td><td>C43-C44</td></tr></table>			상병명	상병코드	상병명	상병코드	폐암	C33-C34	중피성연조직암	C45-C49	위암	C16	난소암	C56	간암	C22	전립샘암	C61	대장암	C18-C20	신장암	C64	유방암	C50	신우암	C65	자궁경부암	C53	요관암	C66	입술구강암	C00-C14	방광암	C67	식도암	C15	뇌암	C71	당낭암	C23	비호지킨림프종	C82-C85	담도암	C24	다발성골수종	C90	췌장암	C25	백혈병	C91-C95	후두암	C32	갑상샘(선)암	C73	소장암	C17	기타암	C21,C26-31,C33,C37-39,C51-52,C54-55,C57,C60,C62,C63,C68-70,C74-81,C88,C96-97,D00-D09,D32-D33,D37-D48	뼈 및 관절연골암	C40-C41	피부암	C43-C44
상병명	상병코드	상병명	상병코드																																																												
폐암	C33-C34	중피성연조직암	C45-C49																																																												
위암	C16	난소암	C56																																																												
간암	C22	전립샘암	C61																																																												
대장암	C18-C20	신장암	C64																																																												
유방암	C50	신우암	C65																																																												
자궁경부암	C53	요관암	C66																																																												
입술구강암	C00-C14	방광암	C67																																																												
식도암	C15	뇌암	C71																																																												
당낭암	C23	비호지킨림프종	C82-C85																																																												
담도암	C24	다발성골수종	C90																																																												
췌장암	C25	백혈병	C91-C95																																																												
후두암	C32	갑상샘(선)암	C73																																																												
소장암	C17	기타암	C21,C26-31,C33,C37-39,C51-52,C54-55,C57,C60,C62,C63,C68-70,C74-81,C88,C96-97,D00-D09,D32-D33,D37-D48																																																												
뼈 및 관절연골암	C40-C41																																																														
피부암	C43-C44																																																														
관련부서	국민건강보험공단 건강보험정책연구원 통계분석부☎ 02-3270-9843~8)																																																														

통계표 명	제Ⅵ-20표 시도별 전체 중증(암)등록환자의 암유형별 등록인원 현황			
개 요	○ 시도별 현황을 수록하여 본인일부부담금 산정특례에 관한 기준(복지부고시)에 따라, 2005년 9월부터 공단에 등록 신청한 인원 수 파악하고자 함			
작성기준	○ 대상 : 2005년 9월부터 중증(암)등록 신청자 ○ 사망자 제외이며, 재등록자 포함 ○ 중증(암) 등록환자의 주민등록주소지 기준			
용어정의	○ 등록인원 : 본인일부부담금 산정특례에 관한 기준에 따라 등록신청한 자			
	○ 암유형별 상병코드			
	상병명	상병코드	상병명	상병코드
	폐암	C33-C34	중피성연조직암	C45-C49
	위암	C16	난소암	C56
	간암	C22	전립샘암	C61
	대장암	C18-C20	신장암	C64
	유방암	C50	신우암	C65
	자궁경부암	C53	요관암	C66
	입술구강암	C00-C14	방광암	C67
	식도암	C15	뇌암	C71
	당낭암	C23	비호지킨림프종	C82-C85
	담도암	C24	다발성골수종	C90
	췌장암	C25	백혈병	C91-C95
	후두암	C32	갑상샘(선)암	C73
	소장암	C17	기타암	C21,C26-31,C33,C37-39, C51-52,C54-55,C57,C60, C62,C63,C68-70,C74-81, C88,C96-97,D00-D09,D32 -D33,D37-D48
	뼈 및 관절연골암	C40-C41		
피부암	C43-C44			
관련부서	국민건강보험공단 건강보험정책연구원 통계분석부(☎ 02-3270-9848)			

통계표 명	제Ⅵ-21표 연령별 성별 전체 중증(암)등록환자의 진료현황
개 요	○ 건강보험 암보장성이 강화함에 따라, 보험급여율이 지속적으로 증가하고 있으며, 연령별 성별을 수록하여, 암 진료비 규모를 파악하고자 함
작성기준	○ 대상 : 2005년 9월부터 중증(암)등록 신청자의 급여이용 ○ 수진기준이며, 약국포함 ○ 중증(암)등록자의 주민등록주지 기준, 사망자 제외이며, 재등록자 포함
용어정의	○ 전체 암 등록인원중 진료실인원 : 건강보험 가입자 중 2005년 9월부터 등록한 중증(암)환자 중에서 1년간 실제 진료받은 환자수 ○ 진료비 : 공단부담금(기관부담금)과 본인부담금을 더한 금액. (요양급여비용 총액) ○ 급여비 : 요양급여비용 총액에서 보험자인 공단이 부담한 금액 ○ 입·내원일수 : 진료비청구명세서상에 기재된 건강보험 환자가 실제로 요양기관에 방문 또는 입원한 일수 ○ 급여일수 : 내원일수에 원내 투약일수를 포함한 일수 단, 내원과 투약이 중복된 날은 1일로 산정
관련부서	국민건강보험공단 건강보험정책연구원 통계분석부(☎ 02-3270-9843~8)

통계표 명	제Ⅵ-22표 중증질환 산정특례적용 연령별 성별 진료현황
개 요	○ 산정특례적용 기준으로 연령대별 성별을 수록하여, 환자수와 진료비 규모 파악 (본인일부부담금 산정특례에 관한 기준(2014.1.21 제 2014-8호))
작성기준	○ 대상 : 건강보험 2004년 진료분, 특정기호(V코드)로 발췌 ○ 수진기준이며, 연도말 연령별 기준
용어정의	<ul style="list-style-type: none"> ○ 중증질환 산정특례적용 상병코드 및 특정기호 <ul style="list-style-type: none"> - 암 ... 122개 상병(122개 상병코드, 특정기호 V193, V194) - 뇌혈관 ... 5개 상병(15개 상병코드, 특정기호 V191) - 심장질환 ... 13개 상병(57개 상병코드, 특정기호 V192) - 희귀난치성 ... 138개 상병(219개 상병코드, 특정기호 V코드 144개) - 중증화상 ... T20.2,T31.2,T20.3,T31.11,T26.4,T27.1(특정기호V247~V250) ○ 입·내원일수 : 진료비청구명세서상에 기재된 건강보험 환자가 실제로 요양기관에 방문 또는 입원한 일수 ○ 급여일수 : 내원일수에 원내 투약일수를 포함한 일수 단, 내원과 투약이 중복된 날은 1일로 산정 ○ 진료비 : 공단부담금(기관부담금)과 본인부담금을 더한 금액 (요양급여 비용 총액) ○ 급여비 : 요양급여비용 총액에서 보험자인 공단이 부담한 금액
관련부서	국민건강보험공단 건강보험정책연구원 통계분석부(☎문의 : 02-3270-9843~8)

통계표 명	제Ⅵ-23표 432분류별 다빈도 증상 약국 직접조제 실적
개 요	○ 건강보험 다빈도 상병 50순위 급여현황을 통하여 약국 조제실적 변동추이를 비교할 수 있음
작성기준	○ 대상 : 건강보험 대상자 중 수진당시의 약국 급여이용자 ○ 수진기준이며, 주상병기준 ○ 건강보험 급여실적(의료급여, 비급여 제외)
용어정의	○ 직접조제 : 의료기관의 처방 없이 두 가지 이상의 의약품을 배합하거나 한가지의 의약품을 그대로 일정한 분량으로 나눔으로써 특정한 용법에 따라 특정인의 특정된 질병을 치료하거나 예방하는 등의 목적으로 사용되도록 약국에서 직접 약제를 만드는 것. ○ 다빈도 : 연간 약국 건수가 가장 많은 상병 ○ 투약일수 : 질병에 알맞은 약을 지어 주거나 쓰는 일수 ○ 진료비 : 공단부담금(기관부담금)과 본인부담금을 더한 금액 (요양급여비용 총액) ○ 급여비 : 요양급여비용 총액에서 보험자인 공단이 부담한 금액 ○ 입·내원일수 : 진료비청구명세서상에 기재된 건강보험 환자가 실제로 요양기관에 방문 또는 입원한 일수
관련부서	국민건강보험공단 건강보험정책연구원 통계분석부(☎ 02-3270-9843~8)

통계청 승인 제 92006호
ISSN 1738-8945

2014 건강보험통계연보

발행일: 2015년 9월

발행인: 성 상 철, 손 명 세

발행처: 국민건강보험공단, 건강보험심사평가원

(우) 04156 서울특별시 마포구 독막로 311 (염리동 168-9)

(우) 06653 서울특별시 서초구 효령로 168 (서초동)

2014 National Health Insurance Statistical Yearbook

Published on September, 2015

Publisher : Sang Cheol, Seong, Myeong Se, Son

Published by National Health Insurance Service,
Health Insurance Review & Assessment Service

311, Dongmak-ro, Mapo-gu, Seoul Korea

168, Hyoryeongno, Seocho-gu, Seoul Korea

인쇄 : 지성프린팅 Tel. 02)2278-2491