

2023년

# 서울시 정신건강 관련 기관 및 서비스 현황조사

※ 조사대상: 서울시 보조금을 수령하는 서울시 정신건강 관련 기관 162개소  
※ 조사시점: 2023.12.31 기준 (일부 자료는 2023년 연간 현황을 반영)



## 기관 현황

### 1 기관 수

총 162개소

센터형 30개소

광역정신건강복지센터

1개소

광역자살예방센터

1개소

기초정신건강복지센터

25개소

중독관리통합지원센터

3개소

행정기관 25개소

보건소

25개소

시설형 100개소

이용형

42개소

생활형

42개소

중독자재활시설

3개소

정신요양시설

3개소

주택형 7개소

자립생활주택 및 지원주택

7개소

동북권  
51개소

서북권  
35개소

서남권  
44개소

동남권  
20개소

※ 자치구 또는 권역에 속하지 않는 기관 12개소

광역정신건강복지센터, 광역자살예방센터,  
정신요양시설, 자립생활주택, 지원주택

### 2 기관등록률

연간등록률

20.4%

12/31 기준 등록률

14.5%

연간등록자

17,228명

12/31 기준 등록자

12,243명

추계중증정신질환자

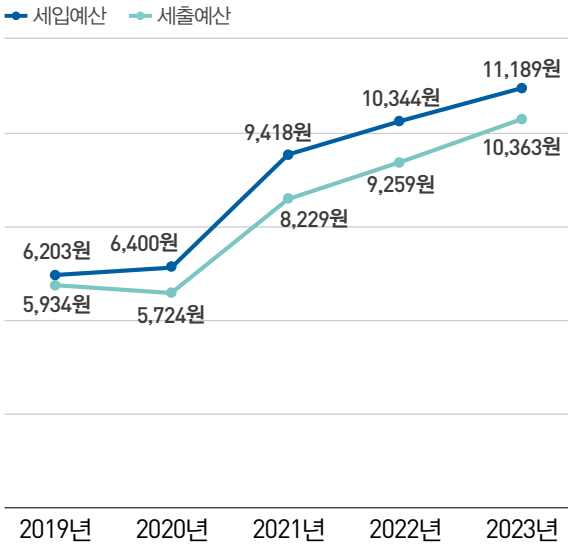
84,474명

※ 연간등록자: 12/31 기준 등록자 + 연간퇴목자

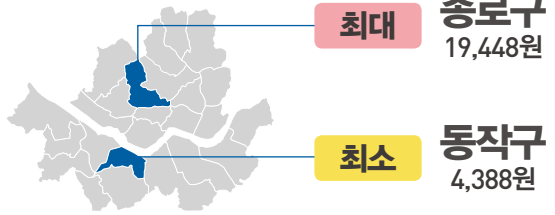
※ 추계중증정신질환자: 서울시 중증정신질환유병률 0.9% 적용 (출처: 2014 - 2019 국민건강보험자료 분석 결과보고서)

# 예산 현황

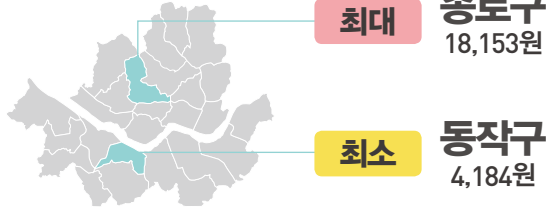
## 1 1인당 정신건강 세입·세출예산



### 1인당 정신건강 세입예산

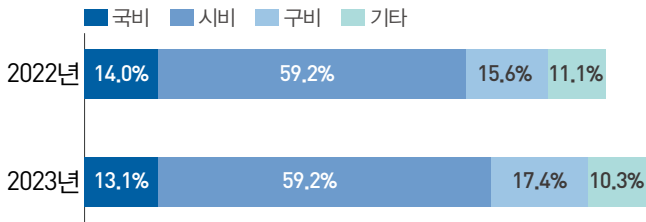



### 1인당 정신건강 세출예산

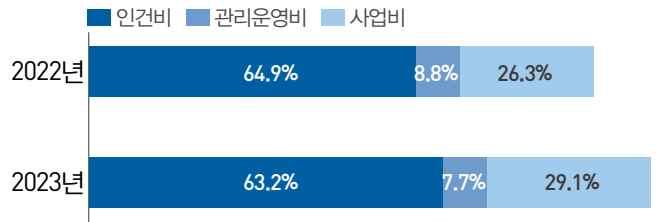
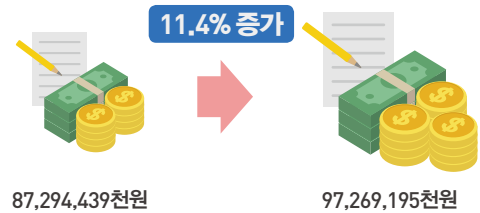


## 2 전체 정신건강 세입·세출예산

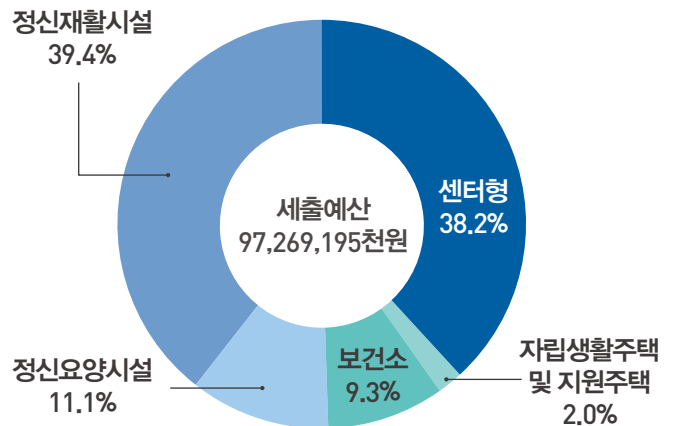
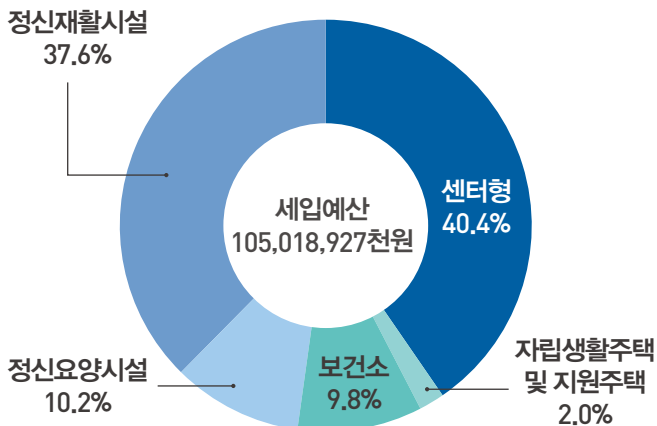
### 정신건강 세입예산



### 정신건강 세출예산

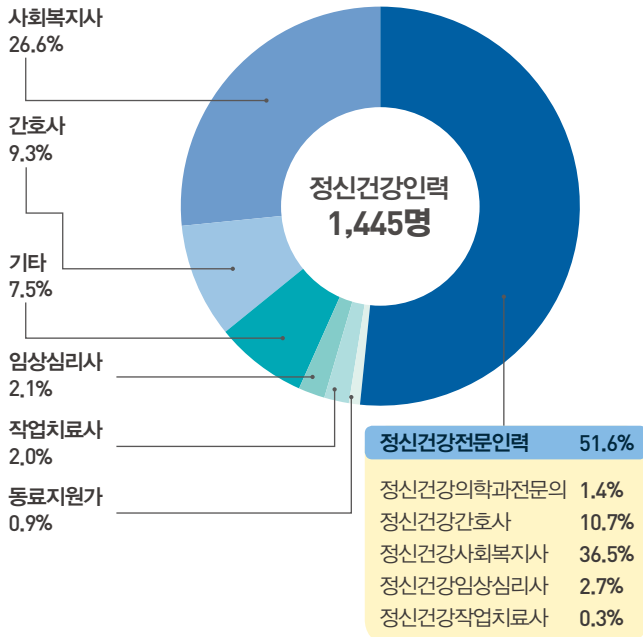


## 3 기관유형별 정신건강 세입·세출예산 구성비

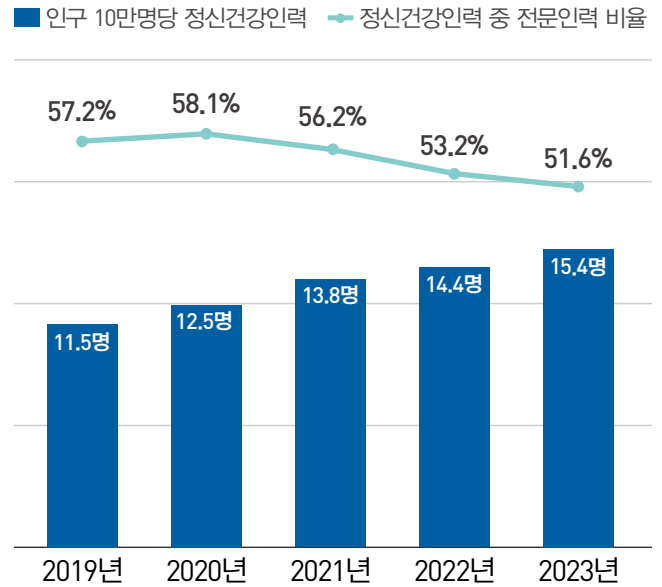


# 인력 현황


## 1 정신건강인력



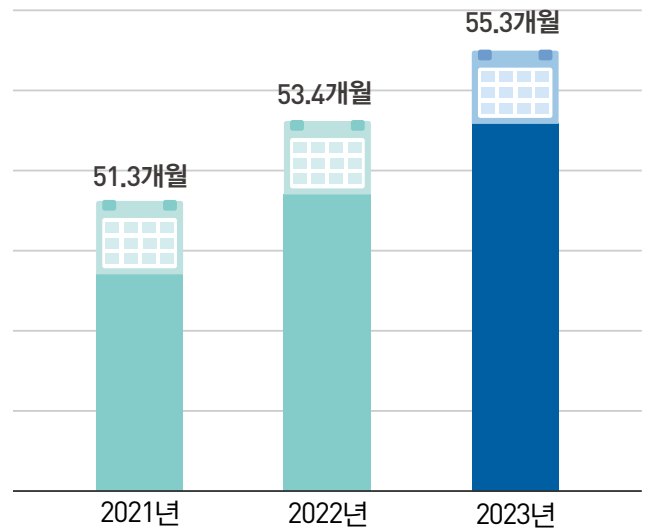
## 2 정신건강인력 추이



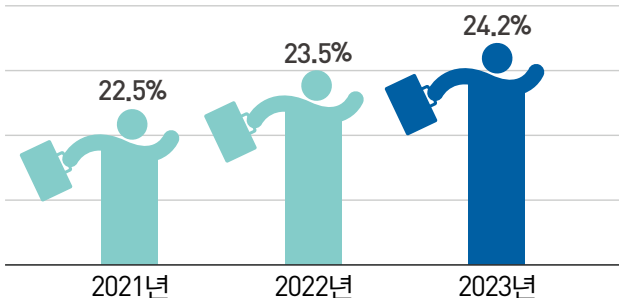
## 3 고용형태



## 4 평균 근속기간



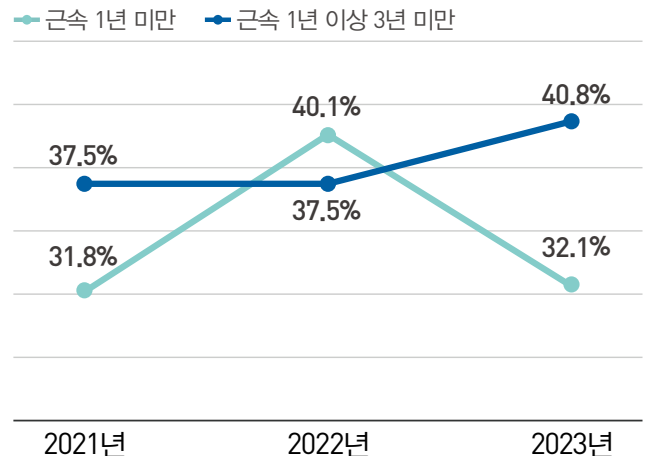
## 5 이직률



이직률 (Turnover Rate)

퇴직자수 ÷ 전기말 근로자수  
(한국노동연구원 사업체패널조사)

## 6 퇴직자 중 3년 미만 근속 종사자 비율



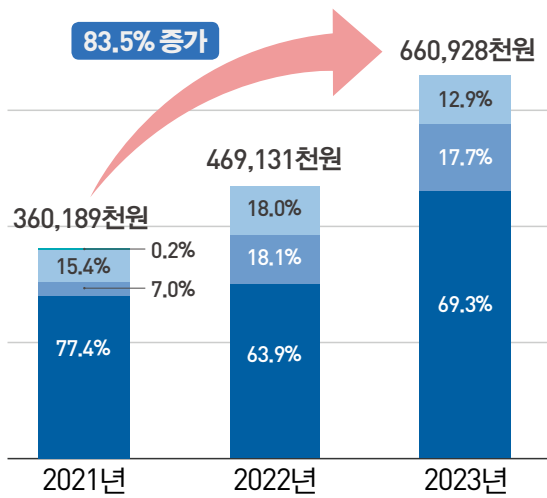
# 서비스 현황

## 1 정신질환자 치료비 지원

지원금액

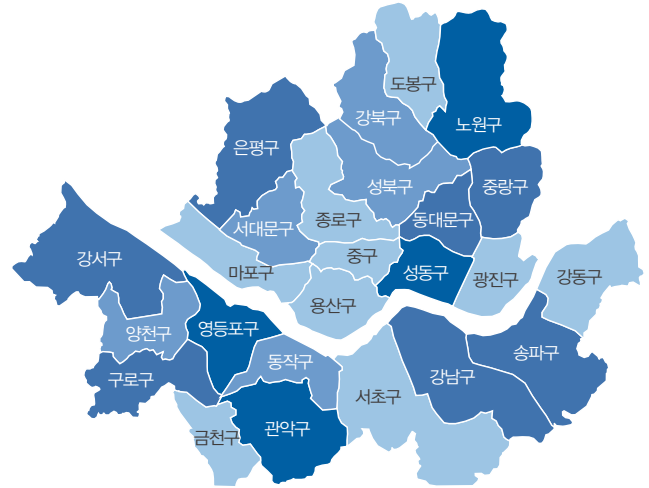


■ 행정입원 ■ 응급입원 ■ 발병초기 ■ 외래치료



자치구별 현황

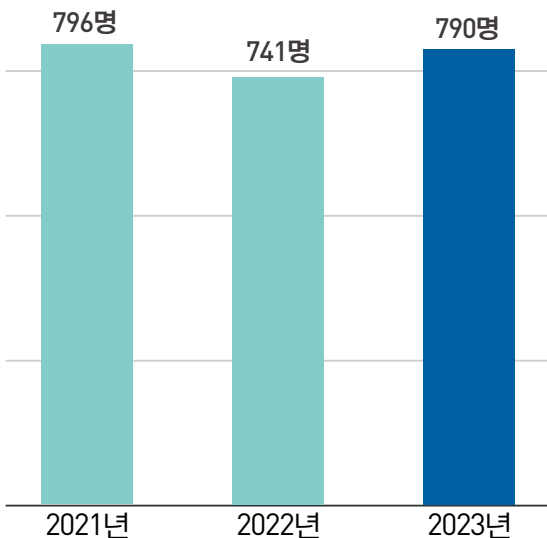
■ 20,000천원 미만  
■ 20,000천원 이상 30,000천원 미만  
■ 30,000천원 이상 40,000천원 미만  
■ 40,000천원 이상



총 660,928 천원

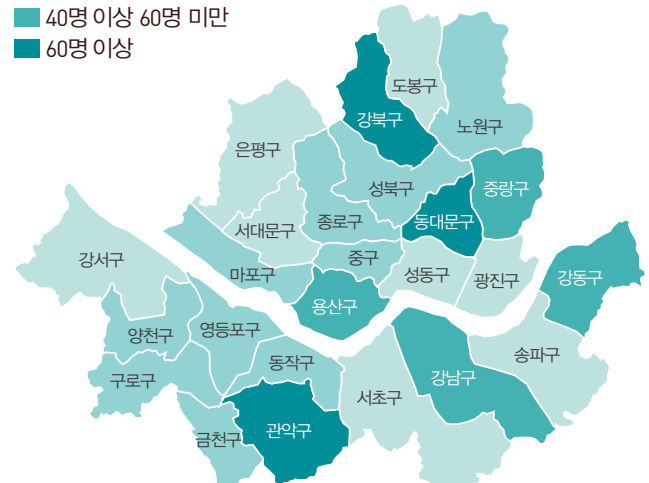
## 2 진단 및 보호 신청

연인원



자치구별 현황


■ 20명 미만  
■ 20명 이상 40명 미만  
■ 40명 이상 60명 미만  
■ 60명 이상



총 790명

# 이용자 현황

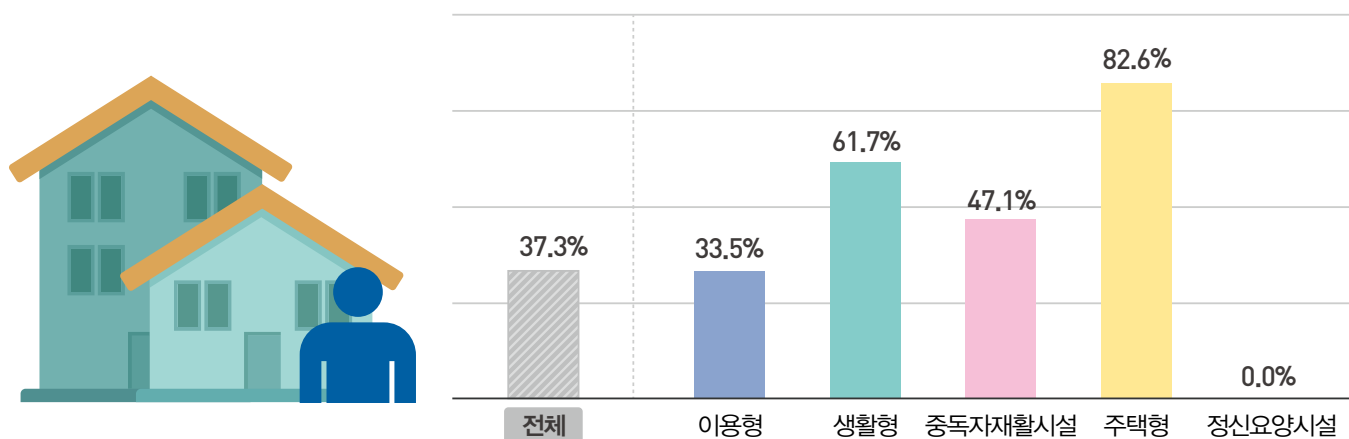
## 1 기관유형별 이용자 수 및 정원충족률



\*아이존: 아동·청소년 정신건강지원시설

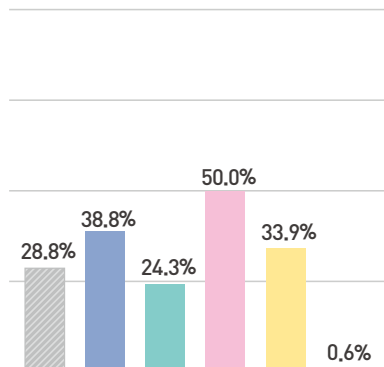
## 2 이용자의 자립생활욕구

자립생활욕구를 나타내는 이용자 비율

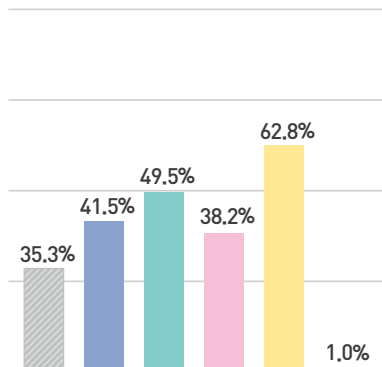


## 3 이용자의 자립생활수행 가능 여부

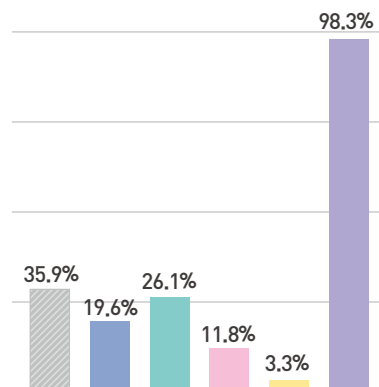
일상생활을 원만히 수행



서비스 제공 시 일상생활 수행

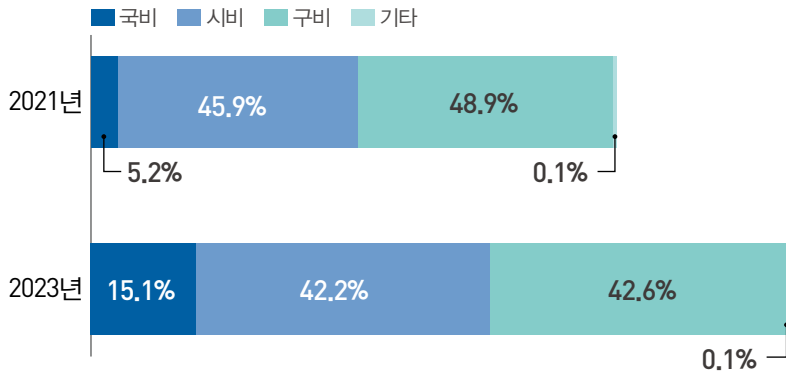


일상생활 수행이 어려움



전체 이용형 생활형 중독자재활시설 주택형 정신요양시설

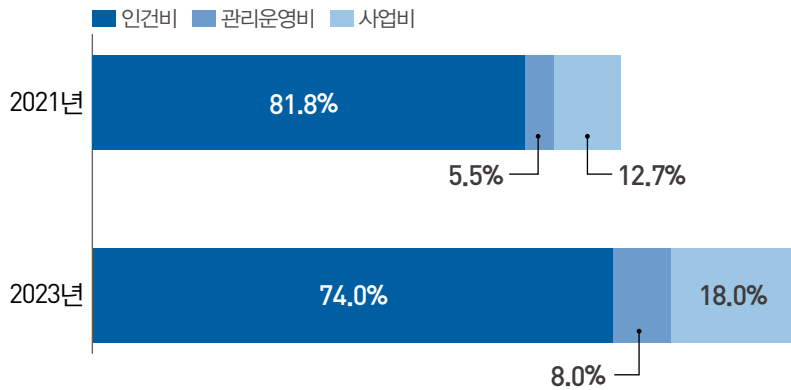
## 1 자원출처별 세입예산



2021년 대비 예산액 **33.0%** ↑

	구성비		예산액
국비	9.9%p ↑		287.0% ↑
시비	3.7%p ↓		22.4% ↑
구비	6.3%p ↓		16.0% ↑
기타	0.0%p -		1.0% ↑

## 2 성질별 세출예산

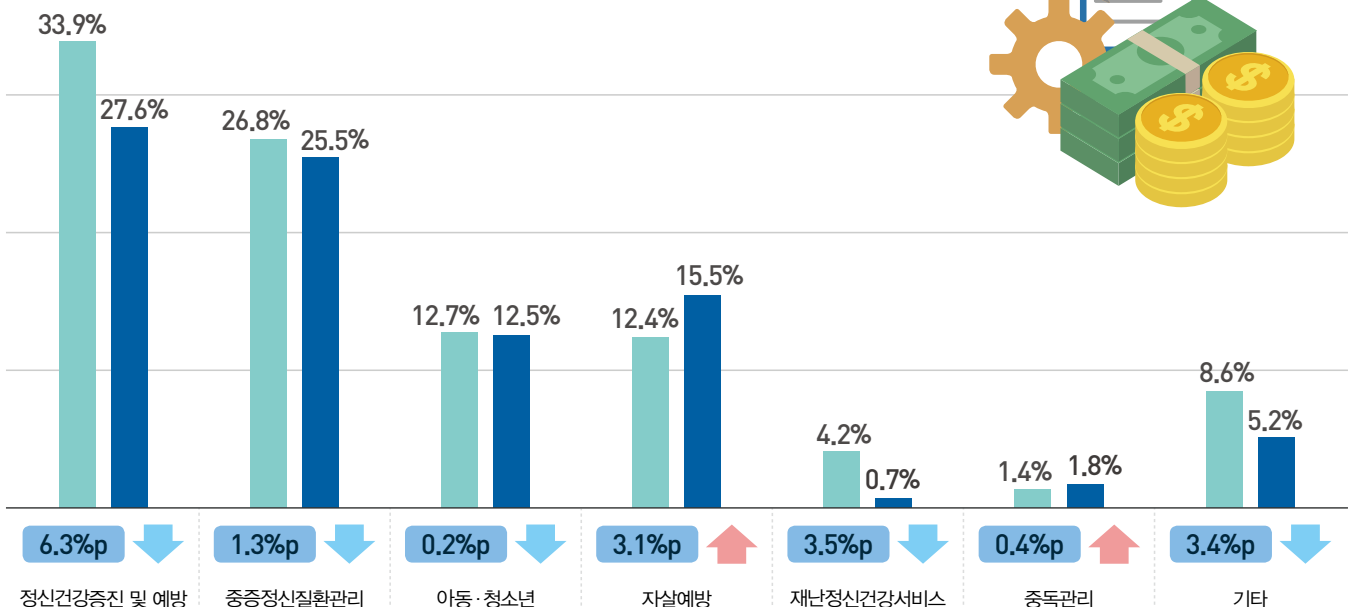


2021년 대비 집행액 **33.3%** ↑

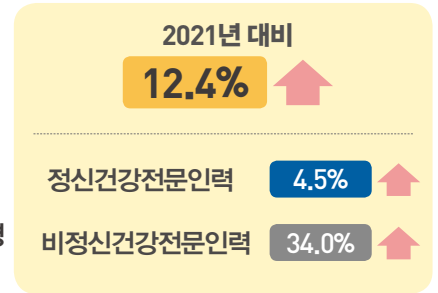
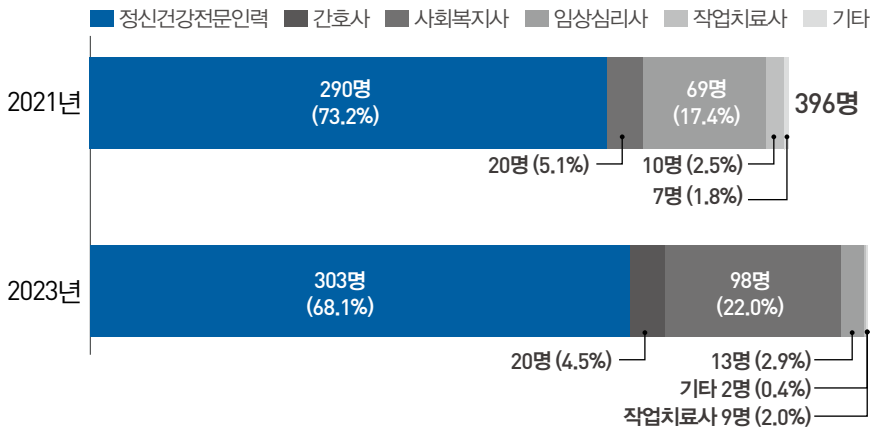
	구성비		집행액
인건비	7.8%p ↓		20.5% ↑
관리운영비	2.5%p ↑		93.8% ↑
사업비	5.3%p ↑		89.5% ↑

## 3 사업유형별 사업비 지출

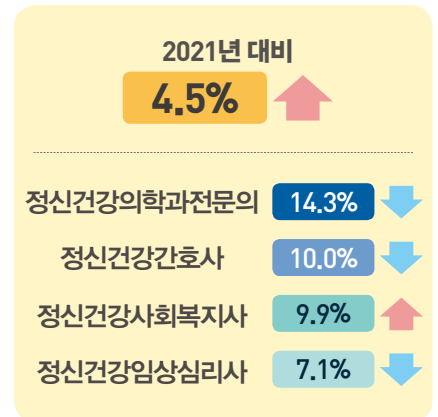
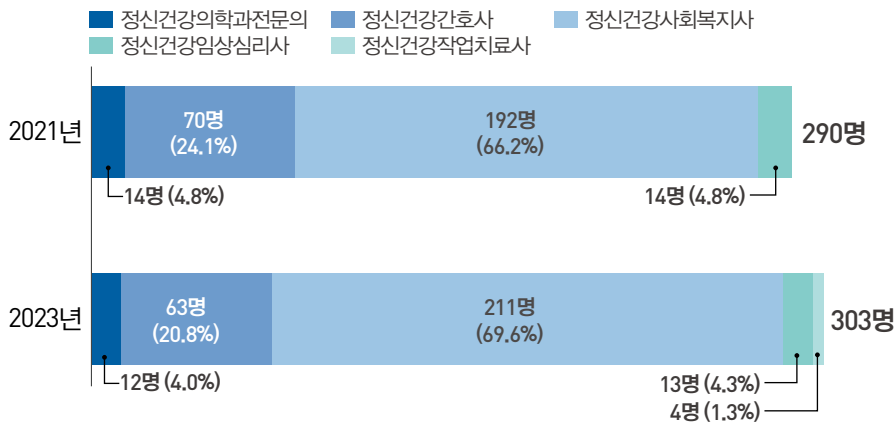
2021년 2023년



## 1 정신건강인력




## 2 정신건강전문인력의 세부직종



※ 2022년 정신건강작업치료사 자격 신설

## 3 정신건강전문인력 비율



원문자료	정신건강 관련 기관 및 서비스 현황조사(2023)
발행일	2024년 10월 22일
기획자	데이터정보운영팀
팩스	02-3444-9961
제작업체	203 인포그래픽연구소
발행처	서울시정신건강복지센터
전화	02-3444-9934
홈페이지	https://seoulmentalhealth.kr
ISBN	979-11-6838-098-1



서울시 정신건강 통계 홈페이지를 방문하시면 더 많은 통계정보를 확인할 수 있습니다