

발 간 등 록 번 호

11-1352629-000168-11



2024년 국민 정신건강 지식 및 태도 조사 결과 보고서

2024.5



보건복지부
국립정신건강센터

제 출 문

국립정신건강센터장 귀하

이 보고서를 “2024년 국민 정신건강 지식 및 태도 조사(주)엠브레인컨설팅/설준호”용역의 최종보고서로 제출합니다.

2024. 5. 22.

주관연구기관명 : (주)엠브레인컨설팅

연구책임자 : 설준호 부서장

연구원 : 이창환 매니저

연구원 : 김무성 매니저

연구원 : 김희숙 매니저

연구원 : 서경배 매니저

최종보고서 요약문

용역명	2024년 국민 정신건강 지식 및 태도 조사		
중심단어	정신건강 리터러시, 지식, 태도, 인식개선		
주관연구기관	(주)엠브레인컨설팅	주관연구책임자	설 준 호 부서장
연구기간	2024년 2월 23일 ~ 2024년 5월 22일		
<p>(목적)</p> <p>우리나라 국민의 정신건강 상태 및 정신건강에 대한 인식·태도를 진단하여 대국민 정신 건강 증진 및 정신질환 인식개선을 도모하고 정신건강 정책 수립을 위한 기초자료를 제공 하는데 목적을 둬م.</p>			
<p>(조사 방법)</p> <p>가. 조사 도구 연속성 유지 및 개선점</p> <p>(1) 조사 결과의 연속성을 위해 주요 조사 항목을 유지하는 한편, 개인의 정신건강 상태 응답이 일반 정신건강 인식에 주는 영향을 최소화하여 데이터의 신뢰성을 높이기 위해 질 문의 배치 순서와 방식 등을 보완하였음(24년도 문항 배치 순서: 정신건강 인식→ 정신건강 상태→정신질환 사례별 인식→정신건강 관련 기관 인지도).</p> <p>(2) 조사 결과의 활용성 제고를 위해, 정신건강 인식 형성에 영향을 주는 요소들에 대해 각 항목별 응답을 추가하였고, 치료까지 소요된 기간 수치화 및 사회적 특성(종교 유무, 혼 인상태, 자녀 유무, 가구 구성원 현황)을 추가로 구성하여 다각적인 분석을 도모하였음.</p> <p>나. 사전조사 실시(총 300표본)</p> <p>개발된 설문 문항의 내적 일관성을 확인하고, 이해도 차이가 있는 문항에 대해 보완점을 개선하고자 사전조사를 실시한 후 문항을 명확하게 개선하여 조사의 정확성을 제고하였음.</p> <p>다. 본조사 실시 표본수 증가(+1,000명)</p> <p>전국 만 15세~69세 이하 일반국민을 대상 총 3,000표본 온라인 조사를 실시, 지역, 성, 연 령별 인구통계적 특성을 반영해 조사함으로써 조사 결과의 대표성을 확보함.</p>			
<p>(조사 결과)</p> <p>가. 정신건강에 대한 인식</p> <p>(1) 정신건강에 대한 인식(3개 영역)을 지난 조사(22년)와 비교한 결과, 정신질환에 대한 이해도는 0.1점 상승한 반면, 정신질환에 대한 수용도와 부정적 인식은 유사한 수준으로 나 타나, 전반적으로 인지적 측면의 정신질환에 대한 국민적 이해도는 소폭 상승했으나, 정서 적 측면의 정신질환 수용도와 부정적 인식은 크게 달라지지 않은 것으로 조사됨</p>			

(2) 정신건강 문제를 경험한 집단이 경험하지 않은 집단에 비해 정신질환에 대한 이해도와 수용도가 높은 경향을 보이지만, 정신질환에 대한 부정적 인식 또한 높게 나타나, 이들 집단의 정신질환에 대한 자기 낙인(self-stigma)을 유추해볼 수 있음.

(3) 정신건강 문제에 도움을 추구하는 집단은 도움 비 추구 집단에 비해 정신질환에 대한 이해도와 수용도가 높고, 정신질환에 대한 부정적인 인식 역시 낮은 특징을 보임.

나. 정신건강 상태

(1) 응답자의 과반(55.2%)이 자신의 건강상태를 ‘좋다’고 평가함. 정신건강 문제를 많이 경험할수록 본인의 정신건강 상태를 부정적으로 인식하였으나, 정신건강 문제를 3개 경험한 경우의 50.0%, 5개 이상 경험한 경우에도 31.1%가 본인의 정신건강 상태를 ‘좋다’고 응답하여, 국민들이 본인이 경험한 정신건강 문제를 대수롭지 않게 여기는 경향 등이 있는지에 대한 고려가 필요함.

(2) 우울감, 스트레스, 불면 등 정신건강 문제를 경험한 응답자는 73.6%로 지난 2022년(63.8%) 대비 증가한 것으로 나타났으며, 이들 중 과반이 일상생활이나 사회활동, 업무 및 학업 등에 지장을 받았던 것으로 나타남.

(3) 정신건강 문제로 타인과 상의(상담) 또는 병원을 방문한 응답자는 27.0%로, 응답자 4명 중 3명(73.0%)이 정신건강 문제를 겪고도 방문하지 않은 것으로 나타났으며, 특히 만 19세 이하 남성과 60대 남성은 상의(상담) 또는 병원을 방문한 비율이 각각 12.9%, 19.6%로, 정신건강 문제를 경험하고도 상담이나 치료 등 주변 도움을 구하는데, 가장 소극적인 태도를 보이는 계층으로 분석됨.

(4) 정신건강 문제에 도움을 요청하는 대상으로 ‘가족 및 친지’ (49.4%), ‘정신과 의사(또는 간호사)’ (44.2%), ‘친구 또는 이웃’ (41.0%), ‘심리 또는 상담전문가’ (34.3%) 등 주변 지인이나 전문가에 도움을 가장 많이 요청하는 것으로 나타남. 정신건강 문제를 ‘정신과 의사(또는 간호사)’ 등 전문가를 통해 해결하려는 행동은 19세 이하(26.7%)에서 가장 소극적이며, 이들은 가장 가까운 ‘가족 및 친지’ (60%)에 도움을 요청하는 것으로 나타남.

(5) 정신건강 문제로 정신과 의사(또는 간호사)에 도움을 요청한 응답자는 문제 인식 후 치료를 시작하기까지 평균 약 1년 2개월(14.3개월)이 소요된 것으로 나타남. 정신건강 문제 인식 후 즉시 치료를 받은 응답자는 42.2%로, 여성(45.7%)이 남성(38.4%) 보다 정신건강 문제 해결에 적극적인 태도를 보임.

(6) 정신과 치료를 망설이는 가장 큰 요인으로 주변인의 부정적 시선(35.7%)과 사회적 불이익(30.0%), 심각하지 않아 그냥 두면 좋아질 것(29.7%), 스스로 극복해야 한다는 인식(29.7%) 순으로 응답하여, 향후 정신질환에 대한 사회적 인식 개선과 함께 개인의 정신건강 문제에 대한 경각심을 높이는 활동이 중요하다는 점을 시사함.

다. 정신질환 사례별 인식(Case Vignette)

(1) 정신질환 사례별 인식으로 주요 우울 장애는 ‘스트레스/소진(51.8%)’으로, 정신과적 증상이 불분명한 자살사고는 ‘우울증(55.3%)’으로, 조현병은 ‘조현병(39.9%)’으로 응답하여, 응답자들이 주요 우울 장애와 정신과적 증상이 불분명한 자살사고를 구분하기 어려워하고 절반 이상이 ‘스트레스/소진’이나 ‘우울증’ 등으로 잘못 인식하고 있었음.

(2) 주요 우울 장애를 ‘우울증’으로 정인지한 군에서는 ‘정신과 의사 진료’가 환자에게 가장 도움이 될 것으로 인식하고 있으나, 우울증 외 다른 질환으로 인식한 군에서는 ‘휴식과 재충전’이 가장 도움이 될 것으로 인식해 도움 추구에 차이를 보임. 조현병을 ‘조현병’으로 정인지한 군 역시, ‘정신과 의사 진료’가 가장 도움이 될 것으로 인식하였으나 조현병을 오인지한 군에서는 ‘심리 또는 상담 전문가 만나기’를 가장 도움이 될 것으로 인식해 도움 추구에 차이를 보임.

(3) 주요 우울 장애, 정신과적 증상이 불분명한 자살사고, 조현병 모두 전문적인 도움을 받을 경우 회복될 것이라 답한 비율이 97% 이상으로 나타났으며, 나아지지 않을 것이라는 의견은 극소수에 불과함. 반면, 전문적인 도움을 받지 않을 경우, 나아지지 않을 것(악화될 것)이라는 인식은 조현병이 다른 나머지 정신질환 사례에 비해 높았으며, 특히, 조현병은 다른 질병에 비해 나아지지 않고 더 악화될 것이라는 인식이 높아, 이는 조현병에 대해 더 심각하게 반응하는 것으로 해석됨.

(4) 조현병이 ‘생활 스트레스(92.9%)’나 ‘성격적 요인(87.8%)’이 주된 원인이라 인식하는 가운데, 조현병 오인지 군이 ‘의지가 약해서’ 발생한 질환이라 인식하는 비율은 55.4%로 정인지 군의 27.8%에 비해 두 배 이상 높은 것으로 나타났으며, 조현병 정인지 군이 조현병은 ‘뇌기능 이상’이 원인이라는 의견은 36.1%로 오인지 군의 12.6%에 비해 높게 인식하는 것으로 나타남.

(5) 질환이 주변에 알려지게 될 경우, 차별 가능성에 대해 조현병은 다른 질환에 비해 차별 가능성을 높게 평가했으며, 조현병의 정인지 군이 오인지 군에 비해 상대적으로 차별 가능성을 높게 평가함.

라. 정신건강 관련 기관 인지도

국립정신건강센터의 인지도는 66.8%로 2022년(65.6%) 대비 1.2%p 증가한 것으로 나타났으며, 주로 ‘인터넷 뉴스나 소셜 미디어 검색을 통해’ 인지하는 경우가 많았음.

국립정신건강센터가 가장 역점을 두어야 할 사업으로는 ‘국가 정신건강 정책 지원 및 사업 수행’이 가장 높게 나타남.

한편, 정신건강복지센터(58.1%)와 중독관리통합지원센터(49.9%), 정신건강위기상담전화(23.3%), 자살예방상담전화(76.1%)는 2022년 대비 인지도가 다소 하락한 것으로 나타남.

Contents

제1장 조사 개요	1
1. 조사 목적	3
2. 조사 설계	3
3. 조사 내용	4
4. 모집단 현황 및 표본설계	5
5. 응답자 특성	7
6. 주요 분석 변수 정의	10
7. 일러두기	10
제2장 주요 결과 요약	11
제3장 세부 조사 결과	33
1. 정신건강에 대한 인식	35
2. 정신건강 상태	69
3. 정신질환 사례별 인식(Case Vignette)	112
4. 정신건강 관련 기관 인지도	171
별첨1. 통계표	189
별첨2. 설문지	407

그림 목 차

<그림2-1> 정신건강에 대한 인식 종합 결과	13
<그림2-2> 정신질환에 대한 이해도	15
<그림2-3> 정신질환에 대한 부정적 인식	16
<그림2-4> 정신질환에 대한 수용도	17
<그림2-5> 평소 정신건강 상태	19
<그림2-6> 평소 정신건강 유지를 위한 노력 여부	20
<그림2-7> 지난 1년간 경험한 정신건강 문제	21
<그림2-8> 정신건강 문제로 인한 일상생활 및 사회활동 제약 경험	23
<그림2-9> 상의(상담) 또는 병원 방문 여부	24
<그림2-10> 정신건강 문제 인식 후 치료 시점	25
<그림2-11> 정신건강 문제 치료 기간	25
<그림2-12> 정신질환 사례별 인식	26
<그림2-13> 정신질환 문제의 원인	27
<그림2-14> 정신질환에 대한 인식 - 주요 우울 장애	28
<그림2-15> 정신질환에 대한 인식 - 정신과적 증상이 분명하지 않은 자살사고	29
<그림2-16> 정신질환에 대한 인식 - 조현병	30
<그림2-17> 정신건강 관련 기관 인지도	31
<그림3-1> 정신건강에 대한 인식 종합 결과	35
<그림3-2> 정신질환에 대한 이해도	37
<그림3-3> 정신질환에 대한 부정적 인식	48
<그림3-4> 정신질환에 대한 수용도	59
<그림3-5> 경로별 정신건강에 대한 인식 형성 영향 정도	66
<그림3-6> 평소 정신건강 상태	69
<그림3-7> 건강한 정신을 유지하기 위한 노력	71
<그림3-8> 지난 1년간 경험한 정신건강 문제 수	75
<그림3-9> 정신건강 문제 유형별 경험률	78
<그림3-10> 정신건강 문제로 인한 일상생활 및 사회활동 제약 경험	83
<그림3-11> 정신건강 문제 치료 경험	85
<그림3-12> 정신건강 문제 경험 시, 상의(상담) 대상	87
<그림3-13> 상의(상담) 대상의 도움 정도	90
<그림3-14> 정신건강 문제 인지 시점 및 치료 시작 시점	93
<그림3-15> 총 치료 기간	95
<그림3-16> 병원 치료를 고민한 이유	97

그림 목 차

<그림3-17> 정신건강 문제 재발 시 도움 요청 의향	100
<그림3-18> 정신건강 문제 재발 시, 도움 요청 대상	102
<그림3-19> 정신건강 문제 경험 시, 주변인 또는 전문가 상의(상담) 의향	104
<그림3-20> 정신건강 문제 경험 시, 상의(상담) 대상	107
<그림3-21> 정신건강 문제 치료 시 가장 우려되는 점	110
<그림3-22> 정신질환 사례별 인식 - 주요 우울 장애	112
<그림3-23> 정신질환 사례별 인식 - 정신과적 증상이 불분명한 자살사고	113
<그림3-24> 정신질환 사례별 인식 - 조현병	113
<그림3-25> 환자에 가장 도움이 되는 것 - 주요 우울 장애	117
<그림3-26> 환자에 가장 도움이 되는 것 - 정신과적 증상이 불분명한 자살사고	118
<그림3-27> 환자에 가장 도움이 되는 것 - 조현병	118
<그림3-28> 대상별 정신질환의 도움 정도 - 주요 우울 장애	122
<그림3-29> 대상별 정신질환의 도움 정도 - 정신과적 증상이 불분명한 자살사고	123
<그림3-30> 대상별 정신질환의 도움 정도 - 조현병	123
<그림3-31> 행동별 정신질환의 도움 정도 - 주요 우울 장애	127
<그림3-32> 행동별 정신질환의 도움 정도 - 정신과적 증상이 불분명한 자살사고	128
<그림3-33> 행동별 정신질환의 도움 정도 - 조현병	128
<그림3-34> 전문적인 도움을 받을 경우 회복 가능성	132
<그림3-35> 전문적인 도움을 받지 않을 경우 회복 가능성	136
<그림3-36> 정신질환 문제의 원인 - 주요 우울 장애	140
<그림3-37> 정신질환 문제의 원인 - 정신과적 증상이 불분명한 자살사고	141
<그림3-38> 정신질환 문제의 원인 - 조현병	141
<그림3-39> 정신질환에 대한 차별 인식	145
<그림3-40> 상황별 각 정신질환자 차별 인식 - 주요 우울 장애	149
<그림3-41> 상황별 각 정신질환자 차별 인식 - 정신과적 증상이 불분명한 자살사고	150
<그림3-42> 상황별 각 정신질환자 차별 인식 - 조현병	150
<그림3-43> 정신질환에 대한 낙인 인식 - 주요 우울 장애	154
<그림3-44> 정신질환에 대한 낙인 인식 - 정신과적 증상이 불분명한 자살사고	155
<그림3-45> 정신질환에 대한 낙인 인식 - 조현병	155
<그림3-46> 사회적 거리감 - 주요 우울 장애	162
<그림3-47> 사회적 거리감 - 정신과적 증상이 불분명한 자살사고	163
<그림3-48> 사회적 거리감 - 조현병	163
<그림3-49> 정신질환에 대한 개인적 경험	167

그림 목 차

<그림3-50> 국립정신건강센터 인지도	171
<그림3-51> 국립정신건강센터 주요 역점 사업	176
<그림3-52> 정신건강복지센터 인지도	179
<그림3-53> 중독관리통합지원센터 인지도	182
<그림3-54> 정신건강 상담 전화 서비스 인지도	185



표 목 차

<표1-1> 조사 설계	3
<표1-2> 주요 조사 내용	4
<표1-3> 모집단 현황	5
<표1-4> 표본 할당	6
<표1-5> 응답자 특성(1/2)	7
<표1-6> 응답자 특성(2/2)	8
<표1-7> 2022년, 2024년 조사 표본 현황	9
<표1-8> 주요 분석 변수 정의	10
<표2-1> 정신건강에 대한 인식 종합 결과	14
<표2-2> 정신건강에 대한 인식 2022년 비교 결과	18
<표2-3> 지난 1년간 경험한 정신건강 문제 경험률 - 연도별 결과	22
<표3-1> 정신건강에 대한 인식 종합 결과	36
<표3-2> 정신질환에 대한 이해도 - 5점 평균 종합(1/2)	38
<표3-3> 정신질환에 대한 이해도 - 5점 평균 종합(2/2)	39
<표3-4> 정신질환에 대한 이해도 - 정신질환을 조기에 진단하면 호전될 가능성을 높일 수 있다	40
<표3-5> 정신질환에 대한 이해도 - 정신질환이 있는 사람은 입원하지 않더라도 외래 치료를 받을 수 있다	41
<표3-6> 정신질환에 대한 이해도 - 음주는 정신질환 증상을 악화시킨다	42
<표3-7> 정신질환에 대한 이해도 - 누구나 정신질환에 걸릴 수 있다	43
<표3-8> 정신질환에 대한 이해도 - 정신질환은 치료가 가능하다	44
<표3-9> 정신질환에 대한 이해도 - 나의 가족이나 친구들에게 정신건강 문제가 발생했을 시 전문적인 도움을 받아야 한다고 생각한다	45
<표3-10> 정신질환에 대한 이해도 - 우울증은 치료가 가능하다	46
<표3-11> 정신질환에 대한 이해도 - 정신질환이 있는 사람들도 정상적인 삶을 살 수 있다	47
<표3-12> 정신질환에 대한 부정적 인식 - 5점 평균 종합(1/2)	49
<표3-13> 정신질환에 대한 부정적 인식 - 5점 평균 종합(2/2)	50
<표3-14> 정신질환에 대한 부정적 인식 - 정신질환이 있는 사람들은 사회에 기여하기 어렵다	51
<표3-15> 정신질환에 대한 부정적 인식 - 정신질환에 걸린 사람과 대화하면 나는 불편함을 느낄 것이다	52
<표3-16> 정신질환에 대한 부정적 인식 - 한번이라도 정신질환에 걸리면 평생 문제가 있을 것이다	53

표 목 차

<표3-17> 정신질환에 대한 부정적 인식 - 내가 정신질환에 걸리면 몇몇 친구들은 나에게 등을 돌릴 것이다	54
<표3-18> 정신질환에 대한 부정적 인식 - 정신질환에 걸린다면, 나에게 문제가 있어서라고 생각할 것이다	55
<표3-19> 정신질환에 대한 부정적 인식 - 정신질환이 있는 사람은 그렇지 않은 사람보다 더 위험한 편이다	56
<표3-20> 정신질환에 대한 부정적 인식 - 정신건강에 문제가 있거나 정신과 진료를 받으면 취업 등 사회생활에 불이익을 받는다	57
<표3-21> 정신질환에 대한 부정적 인식 - 우울증에 걸리는 것은 본인이 나약하기 때문이다	58
<표3-22> 정신질환에 대한 수용도 - 5점 평균 종합	60
<표3-23> 정신질환에 대한 수용도 - 정신질환은 일종의 뇌 기능 이상일 것이다	61
<표3-24> 정신질환에 대한 수용도 - 정신질환이 있는 사람과 친구로 지내며 친목 모임을 가질 수 있다	62
<표3-25> 정신질환에 대한 수용도 - 정신질환이 있는 사람과 같이 일할 수 있다	63
<표3-26> 정신질환에 대한 수용도 - 정신질환자 이용시설이 우리 동네에 들어와도 받아들일 수 있다	64
<표3-27> 정신질환에 대한 수용도 - 나는 정신건강 서비스 이용 방법을 알고 있다	65
<표3-28> 경로별 정신건강에 대한 인식 형성 영향 정도(1/2)	67
<표3-29> 경로별 정신건강에 대한 인식 형성 영향 정도(2/2)	68
<표3-30> 평소 정신건강 상태	70
<표3-31> 건강한 정신을 유지하기 위한 노력	72
<표3-32> 건강한 정신을 유지하기 위한 노력 유형(1/2)	73
<표3-33> 건강한 정신을 유지하기 위한 노력 유형(2/2)	74
<표3-34> 지난 1년간 경험한 정신건강 문제 수	76
<표3-35> 정신건강 문제 유형별 경험률(1/2)	79
<표3-36> 정신건강 문제 유형별 경험률(2/2)	81
<표3-37> 정신건강 문제로 인한 일상생활 및 사회활동 제약 경험	84
<표3-38> 정신건강 문제 치료 경험	86
<표3-39> 정신건강 문제 경험 시, 상의(상담) 대상(1/2)	88
<표3-40> 정신건강 문제 경험 시, 상의(상담) 대상(2/2)	89
<표3-41> 상의(상담) 대상의 도움 정도(1/2)	91
<표3-42> 상의(상담) 대상의 도움 정도(2/2)	92

표 목 차

<표3-43> 정신건강 문제 인지 시점 및 치료 시작 시점	94
<표3-44> 총 치료 기간	96
<표3-45> 병원 치료를 고민한 이유(1/2)	98
<표3-46> 병원 치료를 고민한 이유(2/2)	99
<표3-47> 정신건강 문제 재발 시 도움 요청 의향	101
<표3-48> 정신건강 문제 재발 시, 도움 요청 대상	103
<표3-49> 정신건강 문제 경험 시, 주변인 또는 전문가 상의(상담) 의향	105
<표3-50> 정신건강 문제 경험 시, 상의(상담) 대상	108
<표3-51> 정신건강 문제 치료 시 가장 우려되는 점	111
<표3-52> 정신질환 사례별 인식 - 주요 우울 장애	114
<표3-53> 정신질환 사례별 인식 - 정신과적 증상이 불분명한 자살사고	115
<표3-54> 정신질환 사례별 인식 - 조현병	116
<표3-55> 환자에 가장 도움이 되는 것 - 주요 우울 장애	119
<표3-56> 환자에 가장 도움이 되는 것 - 정신과적 증상이 불분명한 자살사고	120
<표3-57> 환자에 가장 도움이 되는 것 - 조현병	121
<표3-58> 대상별 정신질환의 도움 정도 - 주요 우울 장애	124
<표3-59> 대상별 정신질환의 도움 정도 - 정신과적 증상이 불분명한 자살사고	125
<표3-60> 대상별 정신질환의 도움 정도 - 조현병	126
<표3-61> 행동별 정신질환의 도움 정도 - 주요 우울 장애	129
<표3-62> 행동별 정신질환의 도움 정도 - 정신과적 증상이 불분명한 자살사고	130
<표3-63> 행동별 정신질환의 도움 정도 - 조현병	131
<표3-64> 전문적인 도움을 받을 경우 회복 가능성 - 주요 우울 장애	133
<표3-65> 전문적인 도움을 받을 경우 회복 가능성 - 정신과적 증상이 불분명한 자살사고	134
<표3-66> 전문적인 도움을 받을 경우 회복 가능성 - 조현병	135
<표3-67> 전문적인 도움을 받지 않을 경우 회복 가능성 - 주요 우울 장애	137
<표3-68> 전문적인 도움을 받지 않을 경우 회복 가능성 - 정신과적 증상이 불분명한 자살사고	138
<표3-69> 전문적인 도움을 받지 않을 경우 회복 가능성 - 조현병	139
<표3-70> 정신질환 문제의 원인 - 주요 우울 장애	142
<표3-71> 정신질환 문제의 원인 - 정신과적 증상이 불분명한 자살사고	143
<표3-72> 정신질환 문제의 원인 - 조현병	144
<표3-73> 정신질환에 대한 차별 인식 - 주요 우울 장애	146
<표3-74> 정신질환에 대한 차별 인식 - 정신과적 증상이 불분명한 자살사고	147

표 목 차

<표3-75> 정신질환에 대한 차별 인식 - 조현병	148
<표3-76> 상황별 각 정신질환자 차별 인식 - 주요 우울 장애	151
<표3-77> 상황별 각 정신질환자 차별 인식 - 정신과적 증상이 불분명한 자살사고	152
<표3-78> 상황별 각 정신질환자 차별 인식 - 조현병	153
<표3-79> 정신질환에 대한 낙인 인식 - 주요 우울 장애(1/2)	156
<표3-80> 정신질환에 대한 낙인 인식 - 주요 우울 장애(2/2)	157
<표3-81> 정신질환에 대한 낙인 인식 - 정신과적 증상이 불분명한 자살사고(1/2)	158
<표3-82> 정신질환에 대한 낙인 인식 - 정신과적 증상이 불분명한 자살사고(2/2)	159
<표3-83> 정신질환에 대한 낙인 인식 - 조현병(1/2)	160
<표3-84> 정신질환에 대한 낙인 인식 - 조현병(2/2)	161
<표3-85> 사회적 거리감 - 주요 우울 장애	164
<표3-86> 사회적 거리감 - 정신과적 증상이 불분명한 자살사고	165
<표3-87> 사회적 거리감 - 조현병	166
<표3-88> 정신질환에 대한 개인적 경험 - 주요 우울 장애	168
<표3-89> 정신질환에 대한 개인적 경험 - 정신과적 증상이 불분명한 자살사고	169
<표3-90> 정신질환에 대한 개인적 경험 - 조현병	170
<표3-91> 국립정신건강센터 인지도	172
<표3-92> 국립정신건강센터 인지 경로	174
<표3-93> 국립정신건강센터 주요 역점 사업	177
<표3-94> 정신건강복지센터 인지도	180
<표3-95> 중독관리통합지원센터 인지도	183
<표3-96> 정신건강 상담 전화 서비스 인지도	186

표 목 차

<별첨-1> 정신건강에 대한 인식 종합 결과	191
<별첨-2> 정신질환에 대한 이해도 - 5점 평균 종합(1/2)	193
<별첨-3> 정신질환에 대한 이해도 - 5점 평균 종합(2/2)	195
<별첨-4> 정신질환에 대한 이해도 - 정신질환을 조기에 진단하면 호전될 가능성을 높일 수 있다	197
<별첨-5> 정신질환에 대한 이해도 - 정신질환이 있는 사람은 입원하지 않더라도 외래 치료를 받을 수 있다	199
<별첨-6> 정신질환에 대한 이해도 - 음주는 정신질환 증상을 악화시킨다	201
<별첨-7> 정신질환에 대한 이해도 - 누구나 정신질환에 걸릴 수 있다	203
<별첨-8> 정신질환에 대한 이해도 - 정신질환은 치료가 가능하다	205
<별첨-9> 정신질환에 대한 이해도 - 나의 가족이나 친구들에게 정신건강 문제가 발생했을 시 전문적인 도움을 받아야 한다고 생각한다	207
<별첨-10> 정신질환에 대한 이해도 - 우울증은 치료가 가능하다	209
<별첨-11> 정신질환에 대한 이해도 - 정신질환이 있는 사람들도 정상적인 삶을 살 수 있다 ..	211
<별첨-12> 정신질환에 대한 부정적 인식 - 5점 평균 종합(1/2)	213
<별첨-13> 정신질환에 대한 부정적 인식 - 5점 평균 종합(2/2)	215
<별첨-14> 정신질환에 대한 부정적 인식 - 정신질환이 있는 사람들은 사회에 기여하기 어렵다	217
<별첨-15> 정신질환에 대한 부정적 인식 - 정신질환에 걸린 사람과 대화하면 나는 불편함을 느낄 것이다	219
<별첨-16> 정신질환에 대한 부정적 인식 - 한번이라도 정신질환에 걸리면 평생 문제가 있을 것이다	221
<별첨-17> 정신질환에 대한 부정적 인식 - 내가 정신질환에 걸리면 몇몇 친구들은 나에게 등을 돌릴 것이다	223
<별첨-18> 정신질환에 대한 부정적 인식 - 정신질환에 걸린다면, 나에게 문제가 있어서라고 생각할 것이다	225
<별첨-19> 정신질환에 대한 부정적 인식 - 정신질환이 있는 사람은 그렇지 않은 사람보다 더 위험한 편이다	227
<별첨-20> 정신질환에 대한 부정적 인식 - 정신건강에 문제가 있거나 정신과 진료를 받으면 취업 등 사회생활에 불이익을 받는다	229
<별첨-21> 정신질환에 대한 부정적 인식 - 우울증에 걸리는 것은 본인이 나약하기 때문이다	231
<별첨-22> 정신질환에 대한 수용도 - 5점 평균 종합	233

표 목 차

<별첨-23> 정신질환에 대한 수용도 - 정신질환은 일종의 뇌 기능 이상일 것이다	235
<별첨-24> 정신질환에 대한 수용도 - 정신질환이 있는 사람과 친구로 지내며 친목 모임을 가질 수 있다	237
<별첨-25> 정신질환에 대한 수용도 - 정신질환이 있는 사람과 같이 일할 수 있다	239
<별첨-26> 정신질환에 대한 수용도 - 정신질환자 이용시설이 우리 동네에 들어와도 받아들일 수 있다	241
<별첨-27> 정신질환에 대한 수용도 - 나는 정신건강 서비스 이용 방법을 알고 있다	243
<별첨-28> 경로별 정신건강에 대한 인식 형성 영향 정도(1/2)	245
<별첨-29> 경로별 정신건강에 대한 인식 형성 영향 정도(2/2)	247
<별첨-30> 평소 정신건강 상태	249
<별첨-31> 건강한 정신을 유지하기 위한 노력	251
<별첨-32> 건강한 정신을 유지하기 위한 노력 유형(1/2)	253
<별첨-33> 건강한 정신을 유지하기 위한 노력 유형(2/2)	255
<별첨-34> 지난 1년간 경험한 정신건강 문제 수	257
<별첨-35> 정신건강 문제 유형별 경험률(1/2)	259
<별첨-36> 정신건강 문제 유형별 경험률(2/2)	261
<별첨-37> 정신건강 문제로 인한 일상생활 및 사회활동 제약 경험 - 일상생활 및 가정생활 ·	263
<별첨-38> 정신건강 문제로 인한 일상생활 및 사회활동 제약 경험 - 사회활동 및 대인관계 ·	265
<별첨-39> 정신건강 문제로 인한 일상생활 및 사회활동 제약 경험 - 업무 및 학업	267
<별첨-40> 정신건강 문제 치료 경험	269
<별첨-41> 정신건강 문제 경험 시, 상의(상담) 대상(1/2)	271
<별첨-42> 정신건강 문제 경험 시, 상의(상담) 대상(2/2)	273
<별첨-43> 상의(상담) 대상의 도움 정도 - 5점 평균 종합(1/2)	275
<별첨-44> 상의(상담) 대상의 도움 정도 - 5점 평균 종합(2/2)	277
<별첨-45> 상의(상담) 대상의 도움 정도 - 가족 및 친지	279
<별첨-46> 상의(상담) 대상의 도움 정도 - 친구 또는 이웃	281
<별첨-47> 상의(상담) 대상의 도움 정도 - 사회복지사	283
<별첨-48> 상의(상담) 대상의 도움 정도 - 심리 또는 상담전문가	285
<별첨-49> 상의(상담) 대상의 도움 정도 - 정신과 의사(또는 간호사)	287
<별첨-50> 상의(상담) 대상의 도움 정도 - 정신과 이외의 의사(또는 간호사)	289
<별첨-51> 상의(상담) 대상의 도움 정도 - 한의사	291
<별첨-52> 상의(상담) 대상의 도움 정도 - 종교인	293

표 목 차

<별첨-53> 상의(상담) 대상의 도움 정도 - 무속인	295
<별첨-54> 상의(상담) 대상의 도움 정도 - 기타	296
<별첨-55> 정신건강 문제 인지 시점 및 치료 시작 시점	297
<별첨-56> 총 치료 기간	299
<별첨-57> 병원 치료를 고민한 이유(1/2)	301
<별첨-58> 병원 치료를 고민한 이유(2/2)	303
<별첨-59> 정신건강 문제 재발 시 도움 요청 의향	305
<별첨-60> 정신건강 문제 재발 시, 도움 요청 대상	307
<별첨-61> 정신건강 문제 경험 시, 주변인 또는 전문가 상의(상담) 의향	309
<별첨-62> 정신건강 문제 경험 시, 상의(상담) 대상	311
<별첨-63> 정신건강 문제 치료 시 가장 우려되는 점	313
<별첨-64> 지인 중 정신과 진료 또는 전문 상담 경험 지인 유무	315
<별첨-65> 정신질환 사례별 인식 - 주요 우울 장애	317
<별첨-66> 정신질환 사례별 인식 - 정신과적 증상이 불분명한 자살사고	319
<별첨-67> 정신질환 사례별 인식 - 조현병	321
<별첨-68> 환자에 가장 도움이 되는 것 - 주요 우울 장애	323
<별첨-69> 환자에 가장 도움이 되는 것 - 정신과적 증상이 불분명한 자살사고	325
<별첨-70> 환자에 가장 도움이 되는 것 - 조현병	327
<별첨-71> 대상별 정신질환의 도움 정도 - 주요 우울 장애	329
<별첨-72> 대상별 정신질환의 도움 정도 - 정신과적 증상이 불분명한 자살사고	331
<별첨-73> 대상별 정신질환의 도움 정도 - 조현병	333
<별첨-74> 행동별 정신질환의 도움 정도 - 주요 우울 장애	335
<별첨-75> 행동별 정신질환의 도움 정도 - 정신과적 증상이 불분명한 자살사고	337
<별첨-76> 행동별 정신질환의 도움 정도 - 조현병	339
<별첨-77> 전문적인 도움을 받을 경우 회복 가능성 - 주요 우울 장애	341
<별첨-78> 전문적인 도움을 받을 경우 회복 가능성 - 정신과적 증상이 불분명한 자살사고	343
<별첨-79> 전문적인 도움을 받을 경우 회복 가능성 - 조현병	345
<별첨-80> 전문적인 도움을 받지 않을 경우 회복 가능성 - 주요 우울 장애	347
<별첨-81> 전문적인 도움을 받지 않을 경우 회복 가능성 - 정신과적 증상이 불분명한 자살사고	349
<별첨-82> 전문적인 도움을 받지 않을 경우 회복 가능성 - 조현병	351
<별첨-83> 정신질환 문제의 원인 - 주요 우울 장애	353

표 목 차

<별첨-84> 정신질환 문제의 원인 - 정신과적 증상이 불분명한 자살사고	355
<별첨-85> 정신질환 문제의 원인 - 조현병	357
<별첨-86> 정신질환에 대한 차별 인식 - 주요 우울 장애	359
<별첨-87> 정신질환에 대한 차별 인식 - 정신과적 증상이 불분명한 자살사고	361
<별첨-88> 정신질환에 대한 차별 인식 - 조현병	363
<별첨-89> 상황별 각 정신질환자 차별 인식 - 주요 우울 장애	365
<별첨-90> 상황별 각 정신질환자 차별 인식 - 정신과적 증상이 불분명한 자살사고	367
<별첨-91> 상황별 각 정신질환자 차별 인식 - 조현병	369
<별첨-92> 정신질환에 대한 낙인 인식 - 주요 우울 장애(1/2)	371
<별첨-93> 정신질환에 대한 낙인 인식 - 주요 우울 장애(2/2)	373
<별첨-94> 정신질환에 대한 낙인 인식 - 정신과적 증상이 불분명한 자살사고(1/2)	375
<별첨-95> 정신질환에 대한 낙인 인식 - 정신과적 증상이 불분명한 자살사고(2/2)	377
<별첨-96> 정신질환에 대한 낙인 인식 - 조현병(1/2)	379
<별첨-97> 정신질환에 대한 낙인 인식 - 조현병(2/2)	381
<별첨-98> 사회적 거리감 - 주요 우울 장애	383
<별첨-99> 사회적 거리감 - 정신과적 증상이 불분명한 자살사고	385
<별첨-100> 사회적 거리감 - 조현병	387
<별첨-101> 정신질환에 대한 개인적 경험 - 주요 우울 장애	389
<별첨-102> 정신질환에 대한 개인적 경험 - 정신과적 증상이 불분명한 자살사고	391
<별첨-103> 정신질환에 대한 개인적 경험 - 조현병	393
<별첨-104> 국립정신건강센터 인지도	395
<별첨-105> 국립정신건강센터 인지 경로	397
<별첨-106> 국립정신건강센터 주요 역점 사업	399
<별첨-107> 정신건강복지센터 인지도	401
<별첨-108> 중독관리통합지원센터 인지도	403
<별첨-109> 정신건강 상담 전화 서비스 인지도	405

제1장 조사 개요



1. 조사 목적

- 본 조사는 우리나라 국민의 정신건강 상태 및 정신건강에 대한 인식·태도를 진단하여 대국민 정신건강 증진 및 정신질환 인식개선을 도모하고 정신건강 정책 수립을 위한 기초자료를 제공하는데 목적을 둠

2. 조사 설계

<표1-1> 조사 설계

구분	2024년 국민 정신건강 지식 및 태도 조사
▣ 조사 대상	▪ 전국 만 15세 이상, 69세 이하 일반국민
▣ 조사 방법	▪ 구조화된 설문지를 이용한 온라인 조사(On-line Survey)
▣ 표본 규모	▪ 3,000명(95% 신뢰수준에서 최대허용오차 ±1.79%p)
▣ 표본 할당	▪ 지역, 성별, 연령별 인구비례할당 ▪ 정신질환 사례별 인식(Case Vignette) 3개 유형별 1,000 표본 유의 할당
▣ 조사 기간	▪ 2024년 4월 9일 ~ 4월 16일, 약 1주간 진행

3. 조사 내용

<표1-2> 주요 조사 내용

구분	세부 조사 내용
응답자 기본 특성	<ul style="list-style-type: none"> 성, 연령, 거주지역, 거주 기간 등 인구통계적 특성 직업, 학력, 소득, 종교 여부, 혼인상태, 자녀 유무, 동거 가구원 등 사회적 특성
정신건강에 대한 인식	<ul style="list-style-type: none"> 정신건강 관련 인식 및 태도(21개 문항) 경로별 정신건강에 대한 인식 형성 영향 정도
정신건강 상태	<ul style="list-style-type: none"> 평소 정신건강 상태 건강한 정신을 유지하기 위한 노력 지난 1년간 정신건강 문제 경험 여부 정신건강 문제로 인한 일상생활 및 사회활동 제약 여부 정신건강 문제 경험 시 상의(상담) 또는 병원 방문 여부 정신건강 문제 경험 시 도움을 요청한 사람 및 도움 정도 정신건강 문제 인지 시점 및 치료 시작 시점, 치료 기간 병원 치료를 고민한 이유 정신건강 문제에 대한 상의(상담) 또는 병원 방문 의향(대상) 정신건강 문제 경험 시 주변인 또는 전문가 상의(상담) 의향(대상) 정신건강 문제 치료 시 가장 우려되는 점 지인 중 정신과 진료 또는 전문 상담 경험 지인 유무
정신질환 사례별 인식 (Case Vignette)	<ul style="list-style-type: none"> 정신질환 인식(철수/영희 씨 문제 인식) 도움 추구(가장 도움이 되는 것, 대상별, 행동별 정신질환 도움 정도) 예후(전문적 도움을 받을 경우, 받지 않을 경우의 회복 가능성) 병인(철수/영희 씨 문제의 원인) 정신질환에 대한 차별(주변에 알려질 경우, 타인으로부터의 차별 가능성) 정신질환에 대한 낙인(정신질환 문제에 대한 낙인 인식) 사회적 거리감(철수/영희 씨와 같은 사람과 가까이 지낼 의향) 정신질환에 대한 개인적 경험(지인 중 비슷한 문제를 가진 사람 유무)
정신건강 관련 기관 인지도	<ul style="list-style-type: none"> 국립정신건강센터 인지도(인지 경로, 주요 역점 사업) 정신건강복지센터 인지도 중독관리통합지원센터 인지도 정신건강 상담 전화 서비스 인지도

4. 모집단 현황 및 표본설계

- 모집단은 행정안전부 주민등록인구 통계(2024년 2월 말일, 거주자 기준)를 기준으로 설계

<표1-3> 모집단 현황

구분		만15세~19세	20대	30대	40대	50대	60대	합계
서울	남성	192,405	637,461	707,558	694,982	725,624	617,510	7,328,516
	여성	185,511	708,057	707,304	710,269	753,379	688,456	
부산	남성	66,109	191,474	199,312	242,363	262,728	262,973	2,466,519
	여성	63,088	181,752	187,710	237,755	275,817	295,438	
대구	남성	55,458	146,854	148,276	174,559	203,836	175,122	1,801,464
	여성	51,540	131,769	130,140	178,270	214,645	190,995	
인천	남성	68,806	186,696	214,093	245,570	255,118	218,392	2,339,672
	여성	65,432	173,861	196,963	232,650	258,159	223,932	
광주	남성	38,343	98,361	88,917	112,549	118,740	88,505	1,086,711
	여성	35,768	90,169	83,383	113,598	121,699	96,679	
대전	남성	36,336	103,445	98,802	108,688	120,739	97,924	1,117,635
	여성	34,071	94,322	88,031	109,159	121,954	104,164	
울산	남성	27,876	69,078	73,693	91,011	102,254	85,651	860,558
	여성	25,135	52,197	61,941	85,717	101,792	84,213	
세종	남성	11,474	18,961	29,009	38,192	28,696	18,686	288,843
	여성	11,530	18,418	29,761	39,113	26,196	18,807	
경기	남성	332,267	876,659	972,729	1,142,127	1,171,364	915,608	10,586,090
	여성	316,660	790,410	892,578	1,099,106	1,156,415	920,167	
강원	남성	34,093	90,314	84,074	104,935	134,755	137,786	1,126,293
	여성	31,139	70,774	73,191	101,392	126,553	137,287	
충북	남성	37,163	99,132	101,897	118,557	139,698	130,557	1,195,432
	여성	34,184	79,811	84,255	110,285	132,332	127,561	
충남	남성	51,751	124,284	135,384	171,624	185,599	165,734	1,570,823
	여성	47,850	99,152	113,815	151,055	164,380	160,195	
전북	남성	43,235	101,943	89,146	124,444	156,098	142,123	1,270,889
	여성	39,908	86,064	81,951	118,619	144,659	142,699	
전남	남성	40,736	98,229	88,638	126,861	166,855	157,184	1,277,314
	여성	37,946	77,316	79,184	112,572	142,831	148,962	
경북	남성	57,139	139,774	139,336	183,747	229,662	226,610	1,854,721
	여성	50,898	104,318	116,848	169,746	213,812	222,831	
경남	남성	80,875	178,881	183,362	256,856	296,919	265,005	2,430,710
	여성	73,688	139,373	162,648	243,335	285,069	264,699	
제주	남성	17,684	38,797	39,193	54,626	60,905	46,972	503,136
	여성	16,138	34,004	38,164	52,859	56,997	46,797	
합계	남성	1,191,750	3,200,343	3,393,419	3,991,691	4,359,590	3,752,342	39,105,326
	여성	1,120,486	2,931,767	3,127,867	3,865,500	4,296,689	3,873,882	

- 지역, 성별, 연령별 인구 비중에 따라 비례배분 방식으로 표본 설계함

<표1-4> 표본 할당

구분		만15세~19세	20대	30대	40대	50대	60대	합계
서울	남성	14	55	54	57	59	40	555
	여성	10	55	51	57	54	49	
부산	남성	4	15	17	16	21	23	193
	여성	4	13	14	18	24	24	
대구	남성	5	13	12	14	16	13	144
	여성	4	11	9	14	17	16	
인천	남성	4	11	17	18	12	16	158
	여성	4	14	16	18	16	12	
광주	남성	3	7	7	9	9	5	81
	여성	4	7	5	10	8	7	
대전	남성	4	9	7	8	9	8	88
	여성	4	7	7	7	9	9	
울산	남성	2	4	6	7	7	8	67
	여성	2	4	6	6	9	6	
세종	남성	2	1	3	4	2	2	30
	여성	1	2	3	6	2	2	
경기	남성	20	67	71	84	93	66	782
	여성	26	58	64	80	86	67	
강원	남성	4	8	6	6	10	12	97
	여성	3	6	8	8	12	14	
충북	남성	5	9	9	9	11	11	96
	여성	4	5	6	7	11	9	
충남	남성	5	8	10	13	12	13	122
	여성	4	9	10	12	15	11	
전북	남성	3	4	5	10	13	12	95
	여성	3	6	6	7	13	13	
전남	남성	3	6	8	11	12	13	101
	여성	1	6	6	10	12	13	
경북	남성	2	13	11	15	19	19	144
	여성	4	7	9	15	14	16	
경남	남성	6	16	14	20	25	22	202
	여성	7	12	14	20	22	24	
제주	남성	1	3	4	5	6	5	45
	여성	2	3	3	3	5	5	
합계	남성	87	249	261	306	336	288	3,000
	여성	87	225	237	298	329	297	

5. 응답자 특성

<표1-5> 응답자 특성(1/2)

세부 내용		사례수	비율
전체		(3,000)	100.0
성별	남성	(1,527)	50.9
	여성	(1,473)	49.1
연령	만 15세~19세	(174)	5.8
	만 20세~29세	(474)	15.8
	만 30세~39세	(498)	16.6
	만 40세~49세	(604)	20.1
	만 50세~59세	(665)	22.2
	만 60세~69세	(585)	19.5
지역	서울	(555)	18.5
	부산	(193)	6.4
	대구	(144)	4.8
	인천	(158)	5.3
	광주	(81)	2.7
	대전	(88)	2.9
	울산	(67)	2.2
	세종	(30)	1.0
	경기	(782)	26.1
	강원	(97)	3.2
	충북	(96)	3.2
	충남	(122)	4.1
	전북	(95)	3.2
	전남	(101)	3.4
	경북	(144)	4.8
	경남	(202)	6.7
	제주	(45)	1.5
권역	서울/인천/경기	(1,495)	49.8
	부산/울산/경남	(462)	15.4
	대구/경북	(288)	9.6
	광주/전라	(277)	9.2
	대전/세종/충청	(336)	11.2
	강원/제주	(142)	4.7
현 지역 거주 기간	1년 미만	(124)	4.1
	1년~3년 미만	(250)	8.3
	3년~5년 미만	(271)	9.0
	5년~10년 미만	(463)	15.4
	10년~20년 미만	(680)	22.7
	20년 이상	(1,212)	40.4

<표 1-6> 응답자 특성(2/2)

세부 내용		사례수	비율
전체		(3,000)	100.0
직업	전문기술직	(284)	9.5
	행정·관리직	(141)	4.7
	사무직	(880)	29.3
	서비스업(판매업)	(275)	9.2
	생산직	(162)	5.4
	농림수산업	(17)	0.6
	학생	(338)	11.3
	군인	(13)	0.4
	주부	(415)	13.8
	은퇴/무직	(234)	7.8
	구직 중	(136)	4.5
	기타	(105)	3.5
학력	중학교 재학/졸업 이하	(53)	1.8
	고등학교 재학/졸업	(648)	21.6
	대학 재학/졸업	(1,990)	66.3
	대학원 이상	(309)	10.3
월 평균 가구소득	200만 원 미만	(315)	10.5
	200~300만 원 미만	(479)	16.0
	300~400만 원 미만	(541)	18.0
	400~500만 원 미만	(503)	16.8
	500만 원 이상	(1,162)	38.7
현 거주지역 만족 수준	불만족	(249)	8.3
	보통	(932)	31.1
	만족	(1,819)	60.6
종교 유무	있음	(1,084)	36.1
	없음	(1,916)	63.9
혼인상태	기혼(사실혼 포함)	(1,624)	57.5
	이혼/별거/사별	(185)	6.5
	미혼	(1,017)	36.0
자녀 유무	있음	(1,577)	87.2
	없음	(232)	12.8
가구 규모	1인가구	(567)	18.9
	2인가구	(640)	21.3
	3인가구	(840)	28.0
	4인 이상 가구	(953)	31.8
가구 형태	1세대 가구	(449)	15.0
	2세대 가구	(1,889)	63.0
	3세대 가구	(76)	2.5
	1인 가구	(567)	18.9
	비혈연 가구	(19)	0.6

※ 가구 형태

- 1세대 가구: 부부, 부부+형제자매, 가구주+형제자매 등
- 2세대 가구: 부부+자녀, 부+자녀, 모+자녀, 부부+부모 등
- 3세대 가구: 부부+자녀+부모, 부부+자녀+손자녀 등
- 4세대 이상 가구: 부부+자녀+손자녀+부모, 부부+자녀+부모+조부모 등
- 그 외 1인 가구와 비혈연가구로 구분

1) 주요 특성별 표본 비교

〈표1-7〉 2022년, 2024년 조사 표본 현황

세부 내용		2022년		2024년	
		사례수	비율	사례수	비율
전체		(2,000)	100.0	(3,000)	100.0
성별	남성	(1,019)	51.0	(1,527)	50.9
	여성	(981)	49.1	(1,473)	49.1
연령	만 15세~19세	(120)	6.0	(174)	5.8
	만 20세~29세	(330)	16.5	(474)	15.8
	만 30세~39세	(336)	16.8	(498)	16.6
	만 40세~49세	(412)	20.6	(604)	20.1
	만 50세~59세	(435)	21.8	(665)	22.2
	만 60세~69세	(367)	18.4	(585)	19.5
지역	서울	(378)	18.9	(555)	18.5
	부산	(128)	6.4	(193)	6.4
	대구	(91)	4.6	(144)	4.8
	인천	(116)	5.8	(158)	5.3
	광주	(56)	2.8	(81)	2.7
	대전	(58)	2.9	(88)	2.9
	울산	(43)	2.2	(67)	2.2
	세종	(16)	0.8	(30)	1.0
	경기	(534)	26.7	(782)	26.1
	강원	(59)	3.0	(97)	3.2
	충북	(60)	3.0	(96)	3.2
	충남	(80)	4.0	(122)	4.1
	전북	(66)	3.3	(95)	3.2
	전남	(65)	3.3	(101)	3.4
	경북	(97)	4.9	(144)	4.8
	경남	(127)	6.4	(202)	6.7
	제주	(26)	1.3	(45)	1.5
권역	서울/인천/경기	(1,028)	51.4	(1,495)	49.8
	부산/울산/경남	(298)	14.9	(462)	15.4
	대구/경북	(188)	9.4	(288)	9.6
	광주/전라	(187)	9.4	(277)	9.2
	대전/세종/충청	(214)	10.7	(336)	11.2
	강원/제주	(85)	4.3	(142)	4.7
학력	중학교 재학/졸업 이하	(107)	5.4	(53)	1.8
	고등학교 재학/졸업	(428)	21.4	(648)	21.6
	대학 재학/졸업	(1,290)	64.5	(1,990)	66.3
	대학원 이상	(175)	8.8	(309)	10.3
월 평균 가구소득	200만 원 미만	(224)	11.2	(315)	10.5
	200~300만 원 미만	(301)	15.1	(479)	16.0
	300~400만 원 미만	(353)	17.7	(541)	18.0
	400~500만 원 미만	(306)	15.3	(503)	16.8
	500만 원 이상	(738)	36.9	(1162)	38.7
	모름	(78)	3.9	-	-

※ 2022년과 동일한 기준의 인구특성만 비교함

6. 주요 분석 변수 정의

- 정신건강에 대한 인식을 세부적으로 분석하기 위해, 정신건강 관련 태도에 따라 도움 추구 집단과 비추구 집단을 구분하였으며, 집단 정의 기준은 다음과 같음

<표1-8> 주요 분석 변수 정의

집단 구분		집단 정의
정신건강 태도	도움 추구 집단	<ul style="list-style-type: none"> 정신건강 문제 경험자 중 상의(상담) 또는 병원 방문 경험자 정신건강 문제 경험 시 타인 도움 요청 의향자
	도움 비추구 집단	<ul style="list-style-type: none"> 정신건강 문제 경험 시 타인 도움 요청 비의향자

7. 일러두기

※ 본 조사결과에 대한 분석 및 해석 시 다음과 같은 사항에 유의하여야 함

- 각 통계표 및 도표에 수록된 숫자는 소수점 둘째 자리에서 반올림되어 있으므로 세목과 그 총계가 일치되지 않는 경우가 있으며, 표기된 비율로 단순 합산할 경우 차이가 있을 수 있음
- 일부 설문 문항에 따라 복수로 응답된 문항이 있으므로 그 합계는 100.0%가 넘을 수 있음
- 사례수가 30표본 미만으로 적은 경우 결과 해석에 주의가 필요함

제2장 주요 결과 요약

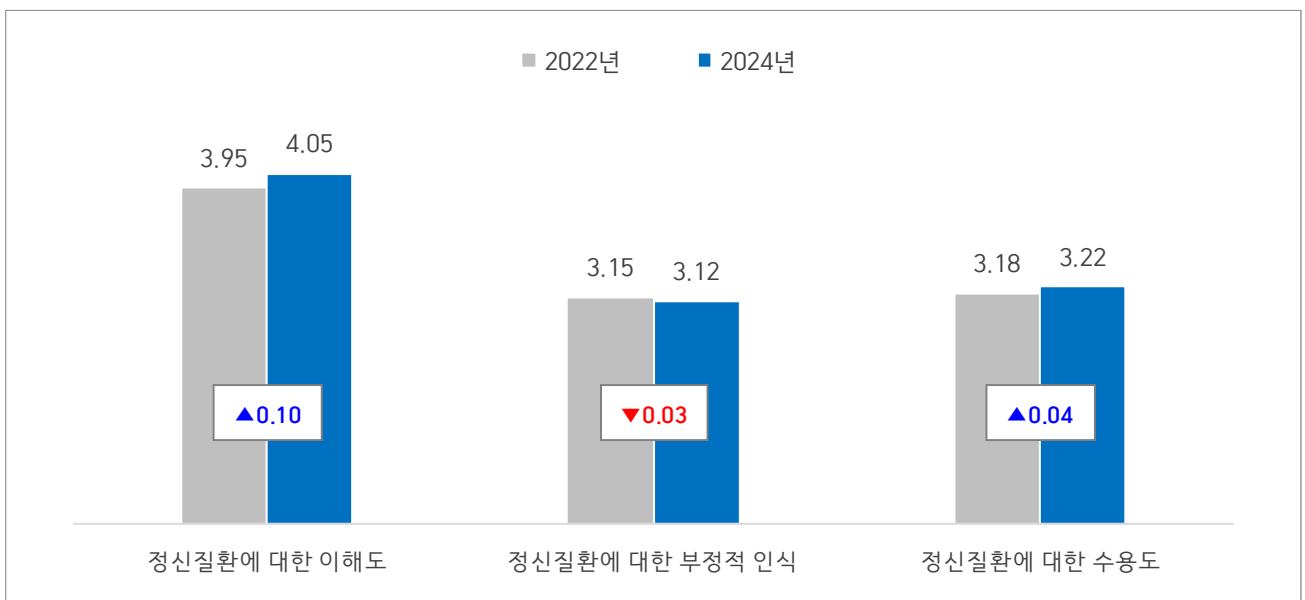


1. 정신건강에 대한 인식¹⁾

1) 정신건강에 대한 인식 종합 결과²⁾

- 정신건강에 대한 인식(3개 영역)을 지난 조사(22년)와 비교한 결과, 정신질환에 대한 이해도는 2022년 대비 0.1점 상승한 반면, 정신질환에 대한 수용도와 부정적 인식은 유사한 수준으로 나타나, 전반적으로 인지적 측면의 정신질환에 대한 국민적 이해도는 소폭 상승했으나 정서적 측면의 정신질환 수용도와 부정적 인식은 크게 달라지지 않은 것으로 조사됨

<그림2-1> 정신건강에 대한 인식 종합 결과



[N=3,000 / 단위 : 점]

- 정신질환에 대한 이해도는 여성(4.11점)이 남성(4.00점)에 비해 높은 반면, 수용도는 남성(3.24점)이 여성(3.21점)보다 높게 나타남. 한편, 정신질환에 대한 이해도와 수용도는 20대 이하 젊은 연령층에서 상대적으로 높은 반면, 부정적 인식은 연령이 높을수록 높은 특징을 보임.
- 전반적으로 정신건강 문제를 경험한 집단이 경험하지 않은 집단에 비해 정신질환에 대한 이해도와 수용도가 높은 경향을 보이지만, 정신질환에 대한 부정적 인식 또한 높게 나타나, 이들 집단은 정신질환에 대한 자기 낙인(Self-stigma)을 유추해 볼 수 있음.
- 한편, 정신건강 문제에 도움을 추구하는 집단은 도움 비 추구 집단에 비해 정신질환에 대한 이해도와 수용도가 높고, 정신질환에 대한 부정적인 인식³⁾ 역시 낮은 특징을 보임.

1) 2022년 국민 정신건강 지식 및 태도 조사에서 요인 분석으로 분류된 기준에 따라 분류하여 분석함(보고서 23p)

2) 정신질환에 대한 이해도 8개 항목, 정신질환에 대한 부정적 인식 8개 항목, 정신질환에 대한 수용도 5개 항목을 평균하여 산출한 결과임

3) '부정적인 인식' 점수는 역산하지 않고 산출한 점수로, 그 점수가 낮을수록 긍정적으로 해석함

<표2-1> 정신건강에 대한 인식 종합 결과

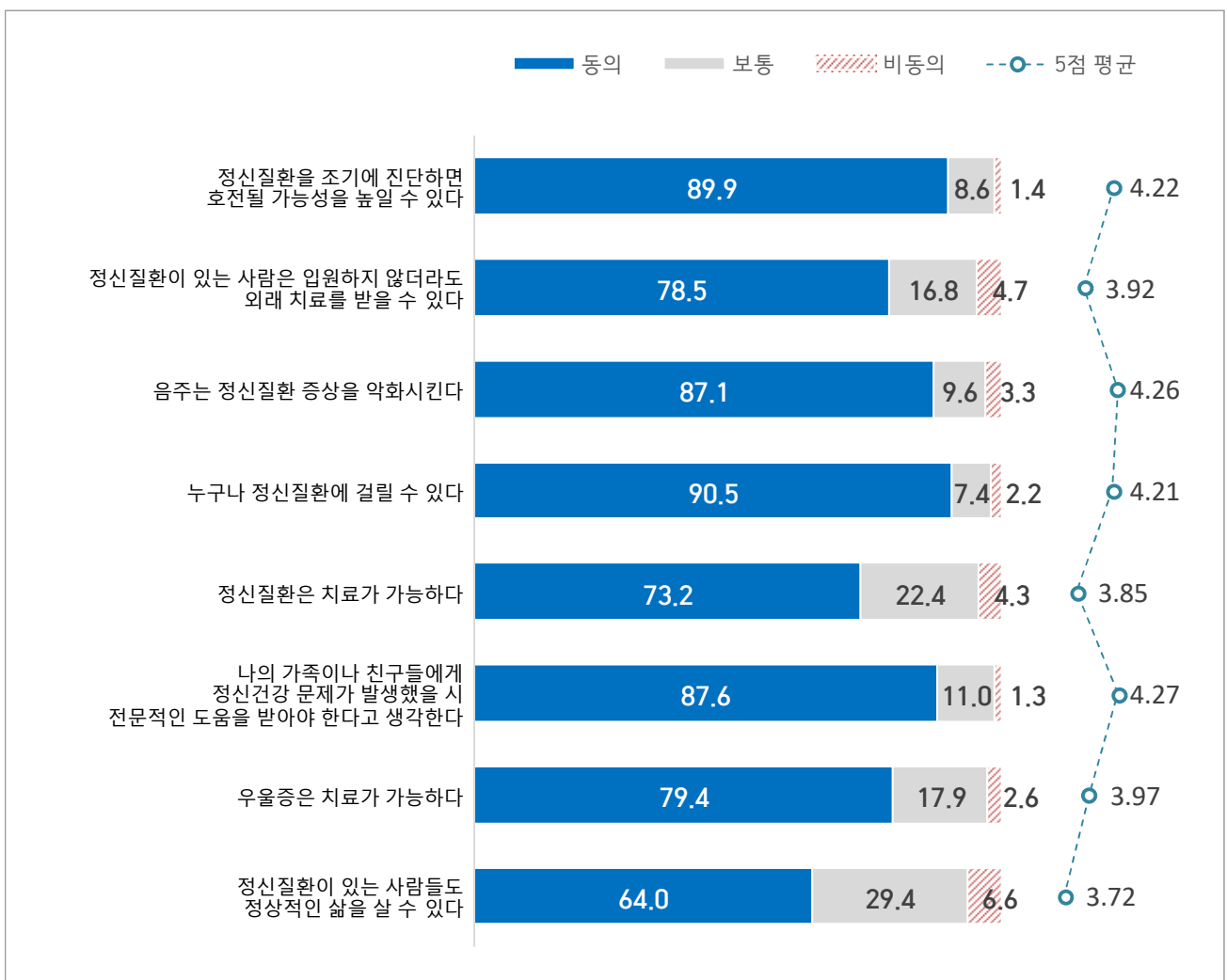
[단위 : 점]

세부 내용		사례수	정신질환에 대한 이해도	정신질환에 대한 부정적 인식	정신질환에 대한 수용도
전체		(3,000)	4.05	3.12	3.22
성별	남성	(1,527)	4.00	3.19	<u>3.24</u>
	여성	(1,473)	<u>4.11</u>	3.06	3.21
연령	만 15세~19세	(174)	<u>4.15</u>	2.85	<u>3.45</u>
	20대	(474)	<u>4.13</u>	2.97	<u>3.30</u>
	30대	(498)	4.10	3.08	3.20
	40대	(604)	4.00	3.18	3.14
	50대	(665)	4.01	3.16	3.22
	60대	(585)	4.03	<u>3.27</u>	3.21
정신건강 문제 경험 여부	경험 없음	(793)	4.02	3.11	3.21
	경험 있음	(2,207)	<u>4.07</u>	<u>3.13</u>	<u>3.23</u>
	1개	(377)	4.06	3.14	3.18
	2개	(321)	4.04	3.10	3.22
	3개	(252)	4.05	3.11	3.23
	4개	(253)	4.08	3.10	3.24
	5개 이상	(1,004)	4.08	3.14	3.25
정신건강 태도 (경험자中)	도움 추구	(1,891)	<u>4.10</u>	<u>3.11</u>	<u>3.25</u>
	도움 비추구	(316)	3.87	3.24	3.09
정신건강 태도	도움 추구	(2,596)	4.09	3.10	3.25
	도움 비추구	(404)	3.84	3.26	3.09

2) 정신질환에 대한 이해도

- 정신건강에 대한 인식을 구성하는 21개 항목 중, '정신질환에 대한 이해도'를 구성하는 8개 항목을 분석한 결과, '나의 가족이나 친구들에게 정신건강 문제가 발생했을 시 전문적인 도움을 받아야 한다고 생각한다'(4.27점), '음주는 정신질환 증상을 악화시킨다'(4.26점), '정신질환을 조기에 진단하면 호전될 가능성을 높일 수 있다'(4.22점), '누구나 정신질환에 걸릴 수 있다'(4.21점) 등의 순으로 동의 수준이 높게 평가됨.

<그림2-2> 정신질환에 대한 이해도

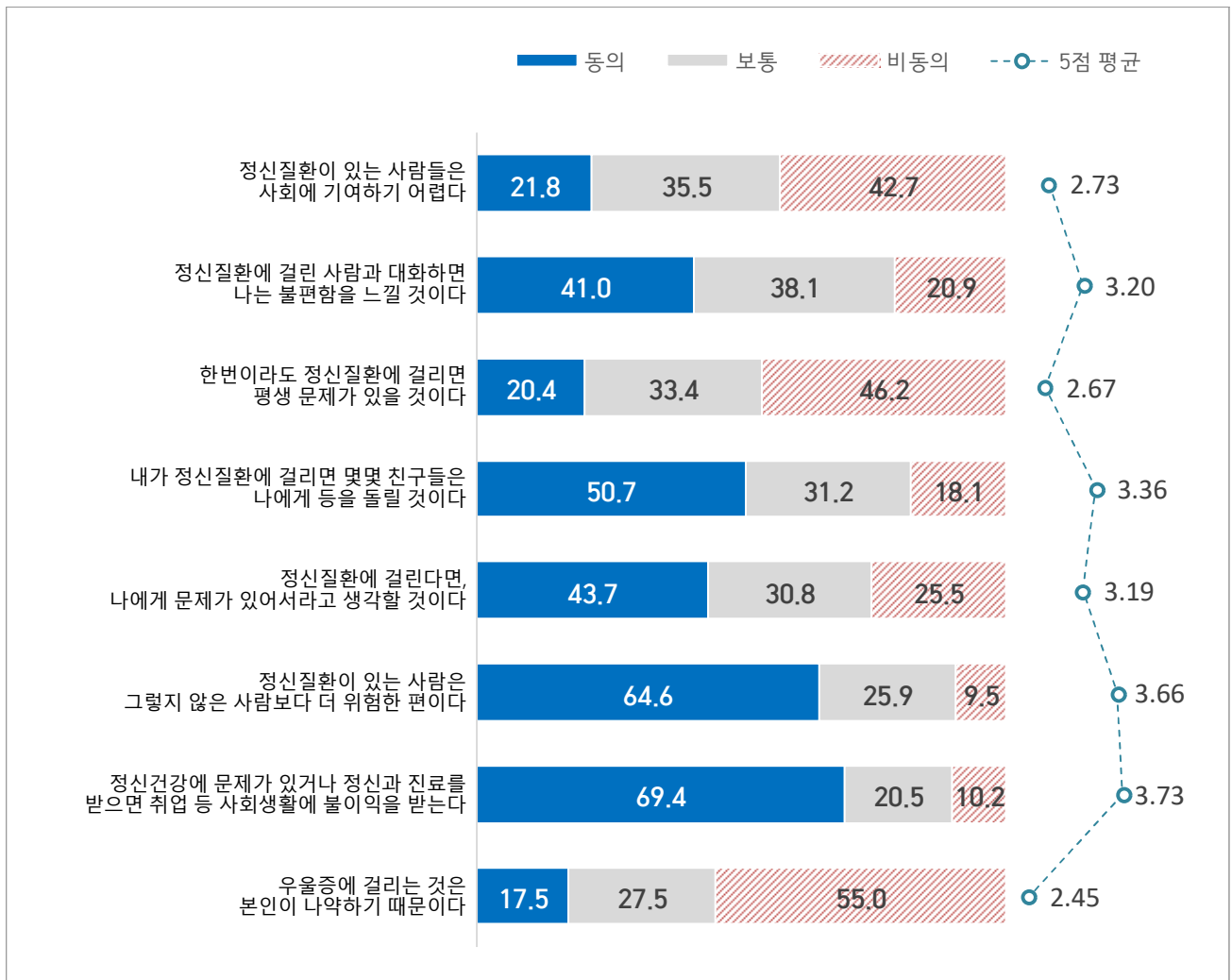


질문 : A1. 다음 문항을 읽고 귀하께서 동의하는 정도를 선택해 주십시오.
[N=3,000(2024년 기준) / 단위 : %, 점]

3) 정신질환에 대한 부정적 인식

- ‘정신질환에 대한 부정적 인식’을 구성하는 8개 항목을 분석한 결과, ‘정신건강에 문제가 있거나 정신과 진료를 받으면 취업 등 사회생활에 불이익을 받는다’(3.73점), ‘정신질환이 있는 사람은 그렇지 않은 사람보다 더 위험한 편이다’(3.66점), ‘내가 정신질환에 걸리면 몇몇 친구들은 나에게 등을 돌릴 것이다’(3.36점) 등의 순으로 동의 수준이 높게 나타남.

<그림2-3> 정신질환에 대한 부정적 인식

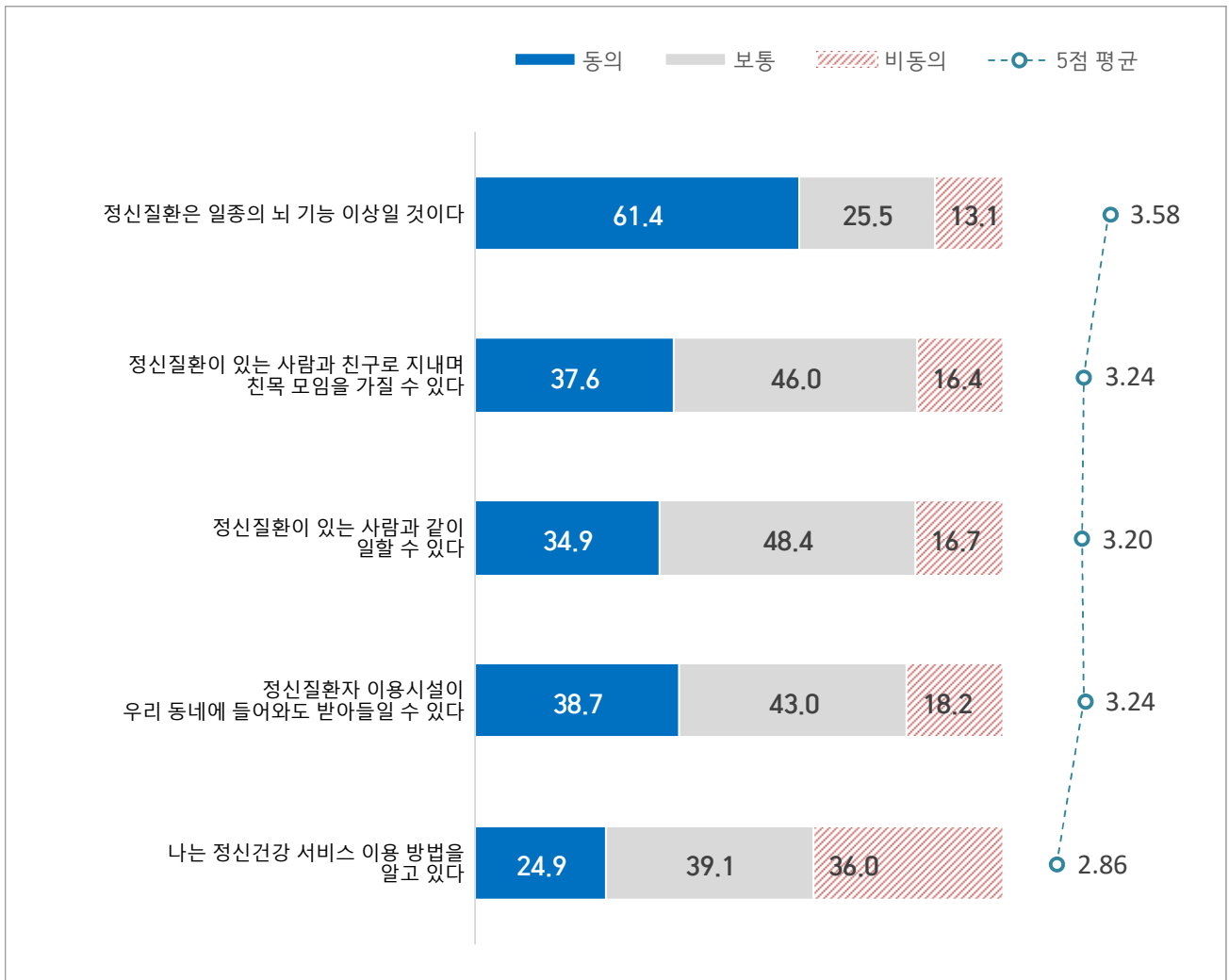


질문 : A1. 다음 문항을 읽고 귀하께서 동의하는 정도를 선택해 주십시오.
[N=3,000(2024년 기준) / 단위 : %, 점]

4) 정신질환에 대한 수용도

- ‘정신질환에 대한 수용도’를 구성하는 5개 항목을 분석한 결과, 대부분 항목에서 3점 이상의 수준으로 나타난 가운데, ‘나는 정신건강 서비스 이용 방법을 알고 있다’는 2.86점으로 타 항목 대비 상대적으로 낮게 나타남.

<그림2-4> 정신질환에 대한 수용도



질문 : A1. 다음 문항을 읽고 귀하께서 동의하는 정도를 선택해 주십시오.
[N=3,000(2024년 기준) / 단위 : %, 점]

5) 2022년 결과 비교

- 2022년 조사와 비교한 결과, 전반적으로 정신질환에 대한 이해도는 개선된 반면, 정신질환에 대한 부정적 인식과 수용도는 비슷한 수준에 머무르고 있음.
- 정신질환에 대한 부정적 인식 항목 중 ‘내가 정신질환에 걸리면 몇몇 친구들은 나에게 등을 돌릴 것이다’, ‘정신건강에 문제가 있거나 정신과 진료를 받으면 취업 등 사회생활에 불이익을 받는다’는 인식은 2022년 대비 소폭 증가한 것으로 나타나 주목됨.

<표2-2> 정신건강에 대한 인식 2022년 비교 결과

[단위 : 점]

구분		2022년	2024년	증감
정신질환에 대한 이해도	정신질환을 조기에 진단하면 호전될 가능성을 높일 수 있다.	4.11	4.22	▲0.11
	정신질환이 있는 사람은 입원하지 않더라도 외래 치료를 받을 수 있다.	3.91	3.92	▲0.01
	음주는 정신질환 증상을 악화시킨다.	4.09	4.26	▲0.17
	누구나 정신질환에 걸릴 수 있다.	4.04	4.21	▲0.17
	정신질환은 치료가 가능하다.	3.86	3.85	▼0.01
	나의 가족이나 친구들에게 정신건강 문제가 발생했을 시 전문적인 도움을 받아야 한다고 생각한다.	4.06	4.27	▲0.21
	우울증은 치료가 가능하다.	3.85	3.97	▲0.12
	정신질환이 있는 사람들도 정상적인 삶을 살 수 있다.	3.69	3.72	▲0.03
정신질환에 대한 부정적 인식	정신질환이 있는 사람들은 사회에 기여하기 어렵다.	2.86	2.73	▼0.13
	정신질환에 걸린 사람과 대화하면 나는 불편함을 느낄 것이다.	3.18	3.20	▲0.02
	한번이라도 정신질환에 걸리면 평생 문제가 있을 것이다.	2.81	2.67	▼0.14
	내가 정신질환에 걸리면 몇몇 친구들은 나에게 등을 돌릴 것이다.	3.19	3.36	▲0.17
	정신질환에 걸린다면, 나에게 문제가 있어서라고 생각할 것이다.	3.25	3.19	▼0.06
	정신질환이 있는 사람은 그렇지 않은 사람보다 더 위험한 편이다.	3.66	3.66	-
	정신건강에 문제가 있거나 정신과 진료를 받으면 취업 등 사회생활에 불이익을 받는다.	3.61	3.73	▲0.12
	우울증에 걸리는 것은 본인이 나약하기 때문이다.	2.67	2.45	▼0.22
정신질환에 대한 수용도	정신질환은 일종의 뇌 기능 이상일 것이다.	3.36	3.58	▲0.22
	정신질환이 있는 사람과 친구로 지내며 친목 모임을 가질 수 있다.	3.22	3.24	▲0.02
	정신질환이 있는 사람과 같이 일할 수 있다.	3.16	3.20	▲0.04
	정신질환자 이용시설이 우리 동네에 들어와도 받아들일 수 있다.	3.17	3.24	▲0.07
	나는 정신건강 서비스 이용 방법을 알고 있다.	2.97	2.86	▼0.11

※ 정신질환에 대한 부정적 인식이 증가한 항목에 대해서만 붉은색으로 표기함

2. 정신건강 상태

1) 평소 정신건강 상태

- 응답자의 55.2%가 평소 자신의 정신건강 상태를 '좋다'(매우 좋다+좋은 편이다)고 평가하고 있으며, 이는 2019년 이후 꾸준한 증가 추세에 있음.
- 2016년(3.54점) → 2017년(3.56점) → 2018년(3.54점) → 2019년(3.43점) → 2021년(3.49점) → 2022년(3.50점) → 2024년(3.56점)

<그림2-5> 평소 정신건강 상태

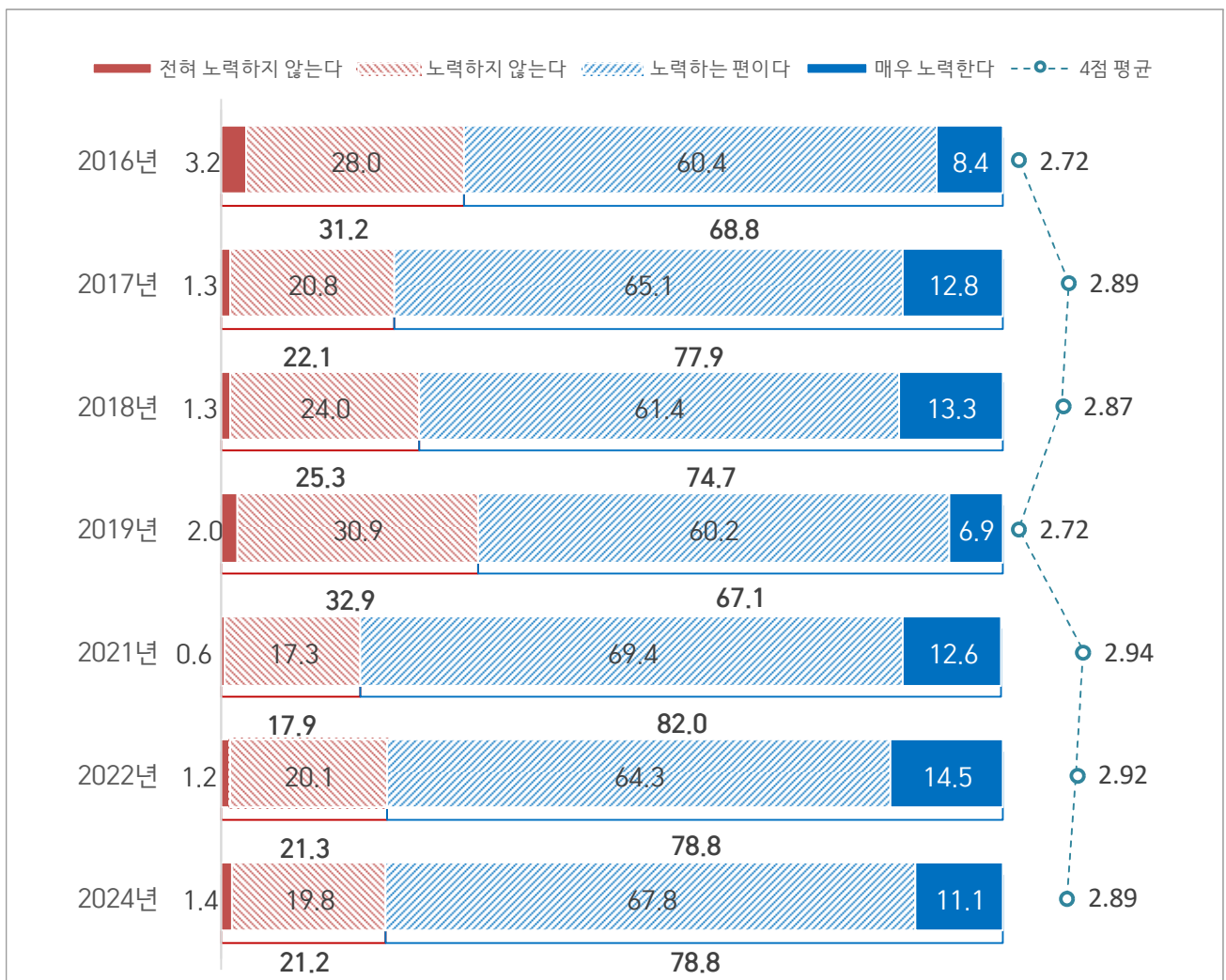


B1. 귀하의 평소 정신건강 상태는 어떻다고 생각하십니까?
[N=3,000(2024년 기준) / 단위 : %, 점]

2) 건강한 정신을 유지하기 위한 노력

- 응답자의 78.8%가 정신건강 유지를 위해 노력하고 있으며, 이 중 11.1%는 매우 적극적으로 노력하고 있는 것으로 나타남.
- 2016년(2.72점) → 2017년(2.89점) → 2018년(2.87점) → 2019년(2.72점) → 2021년(2.94점) → 2022년(2.92점) → 2024년(2.89점)

<그림2-6> 평소 정신건강 유지를 위한 노력 여부

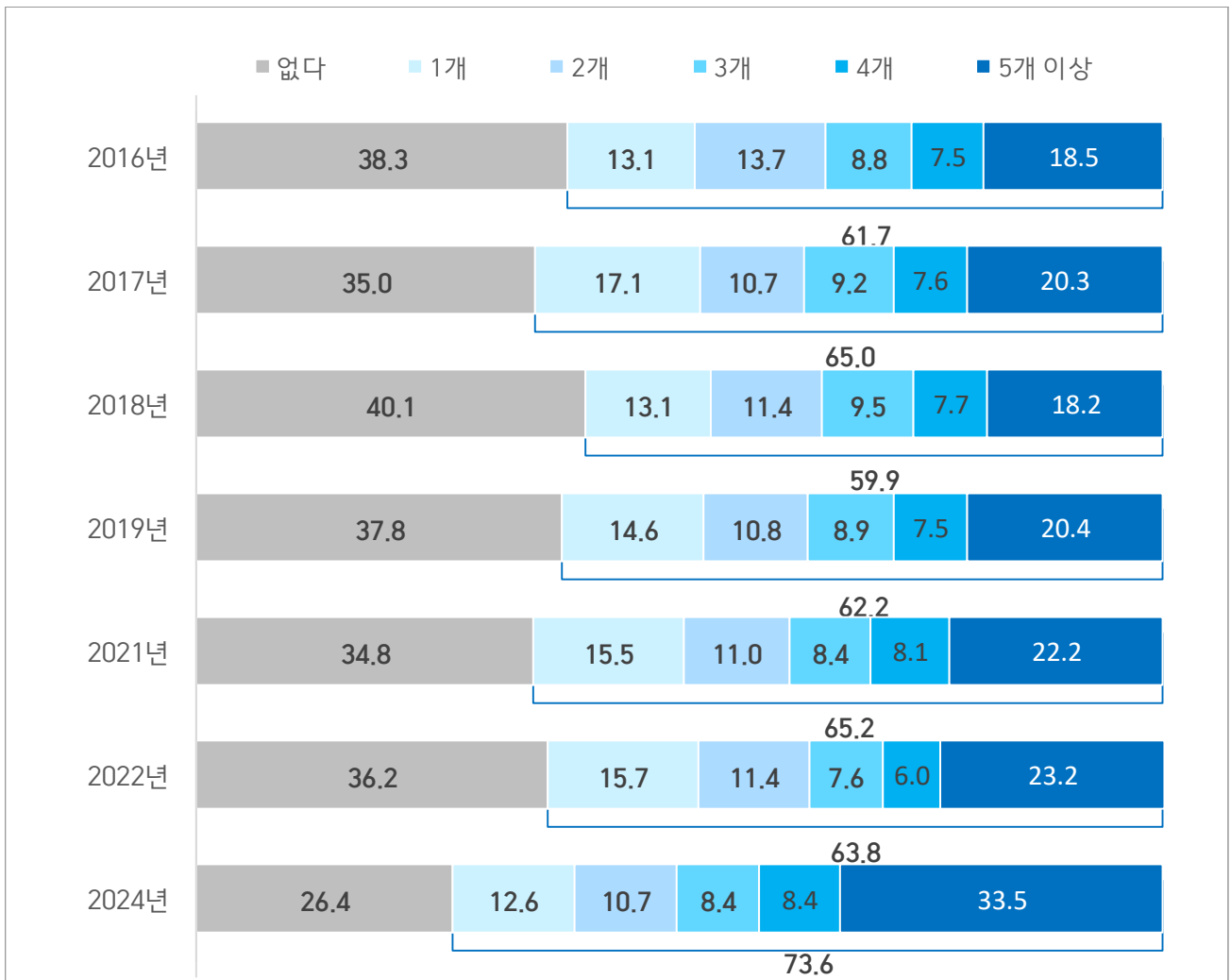


B2. 귀하께서는 평소 건강한 정신을 유지하기 위해 얼마나 노력하고 계십니까?
 [N=3,000(2024년 기준) / 단위 : %, 점]

3) 지난 1년간 경험한 정신건강 문제

- 우울감, 스트레스, 불면 등 15개 정신건강 문제를 경험한 응답자는 73.6%로 지난 2022년(63.8%) 대비 증가한 것으로 나타남. 특히, 정신건강 문제를 경험한 응답자 73.6% 중 5개 이상 정신건강 문제를 경험한 응답자 비율은 33.5%로, 2022년(23.2%) 대비 +10.3%p 증가한 것으로 나타남.

<그림2-7> 지난 1년간 경험한 정신건강 문제



B3. 귀하께서는 다음과 같은 일들을 지난 1년간 경험하신 적이 있으십니까?
[N=3,000(2024년 기준) / 단위 : %]

- 15개 정신건강 문제 중 '약물중독 문제'를 제외한 모든 항목의 경험률이 증가한 것으로 나타났고, 특히, '기타 중독 문제'(12.0%p)의 경험률 증가가 가장 두드러짐.
- '심각한 스트레스'(10.3%p), '수 일간 지속되는 우울감'(10.2%p) 역시 증가 폭이 큰 것으로 나타남.

<표2-3> 지난 1년간 경험한 정신건강 문제 경험률 - 연도별 결과

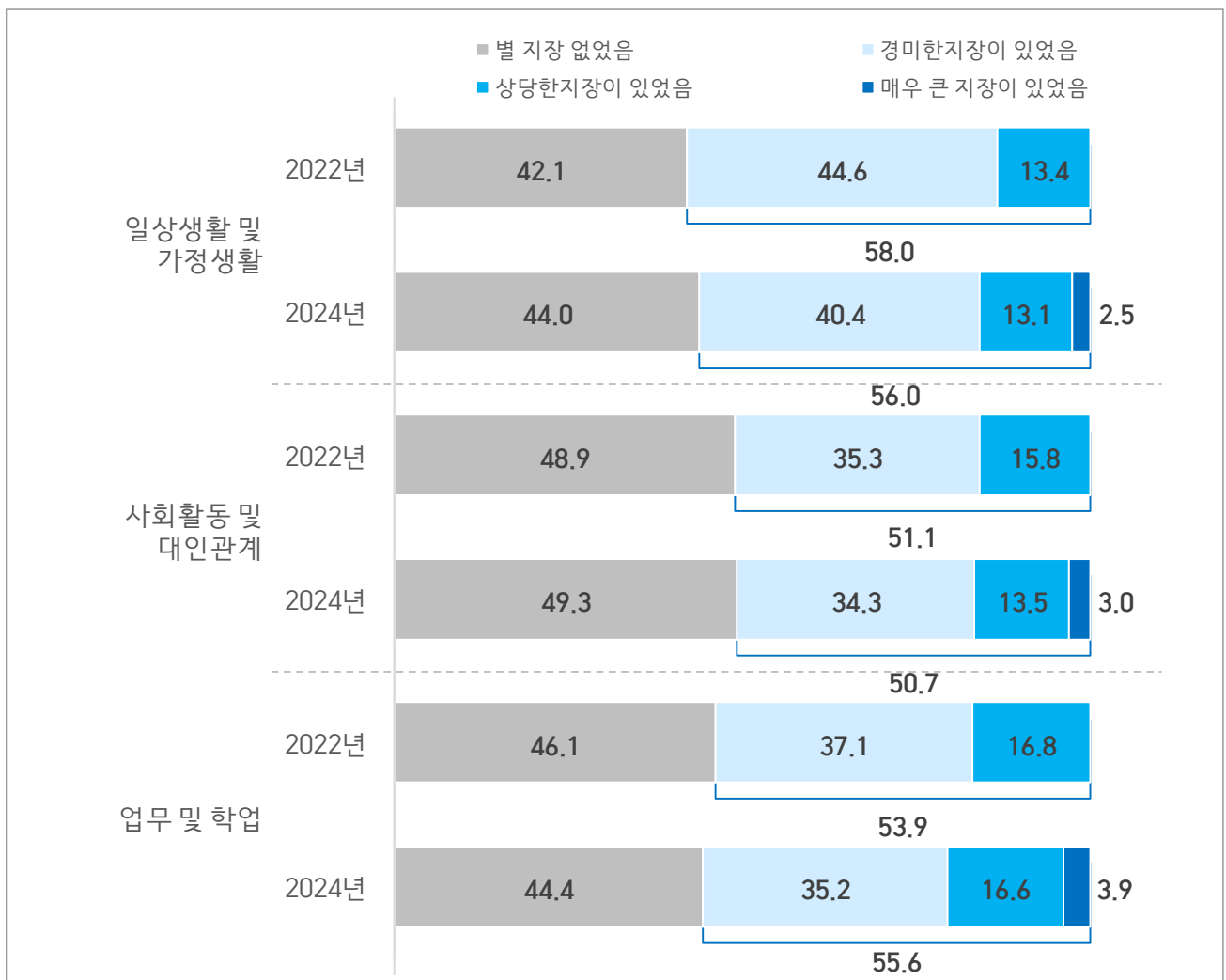
[N=3,000(2024년 기준) / 단위 : %]

구분		2016년	2017년	2018년	2019년	2021년	2022년	2024년	증감 (24-22)
유형	수 일간 지속되는 우울감	28.6	31.8	29.1	30.3	30.6	30.0	40.2	▲10.2
	생활에 불편을 줄 정도의 감정 기복	30.9	31.0	29.1	30.2	25.0	23.6	30.5	▲6.9
	자제할 수 없는 분노 표출	12.4	13.3	11.7	13.7	11.9	12.6	16.7	▲4.1
	수 일간 지속되는 불안	24.1	26.5	25.0	27.9	28.0	27.6	34.1	▲6.5
	수 일간 지속되는 불면	24.4	27.7	24.1	24.9	27.1	26.8	32.2	▲5.4
	심각한 스트레스	37.6	39.9	38.6	37.6	35.2	36.0	46.3	▲10.3
	자살 생각	9.7	9.0	9.0	9.5	9.1	8.8	14.6	▲5.8
	건망증으로 인한 일상생활 장애	19.6	21.3	19.5	22.5	17.7	19.9	28.3	▲8.4
	환청, 환시, 망상적 생각	9.2	5.3	6.4	7.1	6.3	6.1	6.7	▲0.6
	알코올 문제	7.4	6.1	5.8	8.9	9.0	8.9	10.9	▲2.0
	약물중독 문제	-	-	-	2.4	3.0	2.8	2.4	▼0.4
	도박중독 문제	3.6	3.2	3.8	1.8	3.1	2.9	3.1	▲0.2
	기타 중독 문제	14.8	14.0	12.4	7.0	6.5	6.4	18.4	▲12.0
	원인을 알 수 없는 신체 불편감	-	-	-	-	30.8	29.7	38.1	▲8.4
	조절되지 않는 강박사고 및 강박 행동	-	-	-	-	14.6	11.3	16.5	▲5.2

4) 정신건강 문제로 인한 일상생활 및 사회활동 제약 경험

- 정신건강 문제로 인한 일상생활 및 사회활동 제약 경험 중 ‘일상생활 및 가정생활’과 ‘사회활동 및 대인관계’에 대한 제약은 2022년 대비 전반적으로 감소함.
- 반면, ‘업무 및 학업’에 대한 제약은 2022년(53.9%) 대비 1.7%p 증가한 55.6%로, 이 중 3.9%는 ‘업무 및 학업’에 매우 큰 지장을 받았던 것으로 나타남.

<그림2-8> 정신건강 문제로 인한 일상생활 및 사회활동 제약 경험

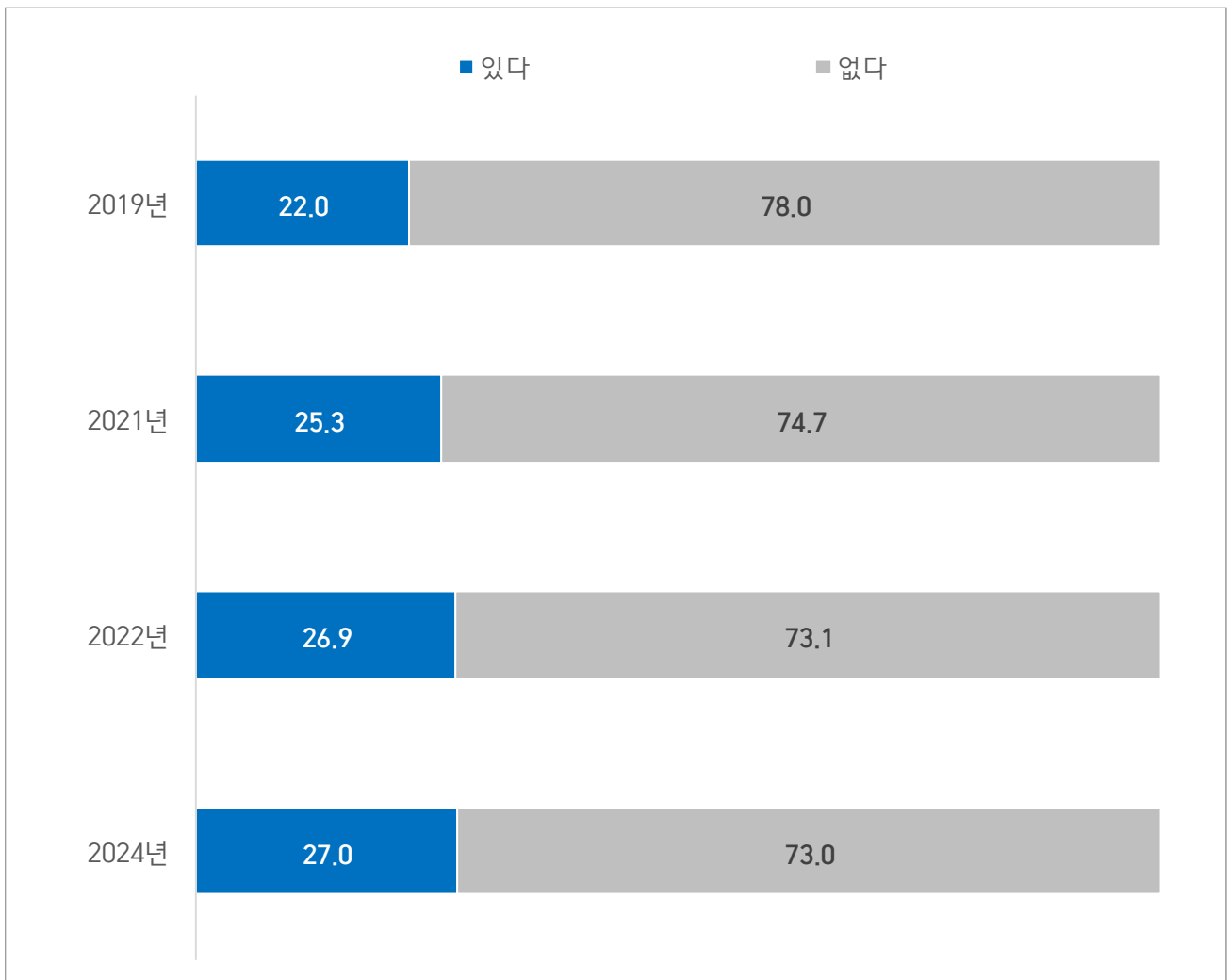


B4. 귀하께서 이러한 정신건강 문제를 경험했을 당시, 일상생활 및 사회활동에 제한받은 적이 있습니까?
[n=2,207(2024년 기준, 정신건강 문제 경험자) / 단위 : %]

5) 상의(상담) 또는 병원 방문 여부

- 정신건강 문제 경험 시 상의(상담) 또는 병원 방문을 한 응답자는 27.0%로 2019년 이후 꾸준히 증가한 것으로 나타남.
- 2019년(22.0%) → 2021년(25.3%) → 2022년(26.9%) → 2024년(27.0%)

<그림2-9> 상의(상담) 또는 병원 방문 여부

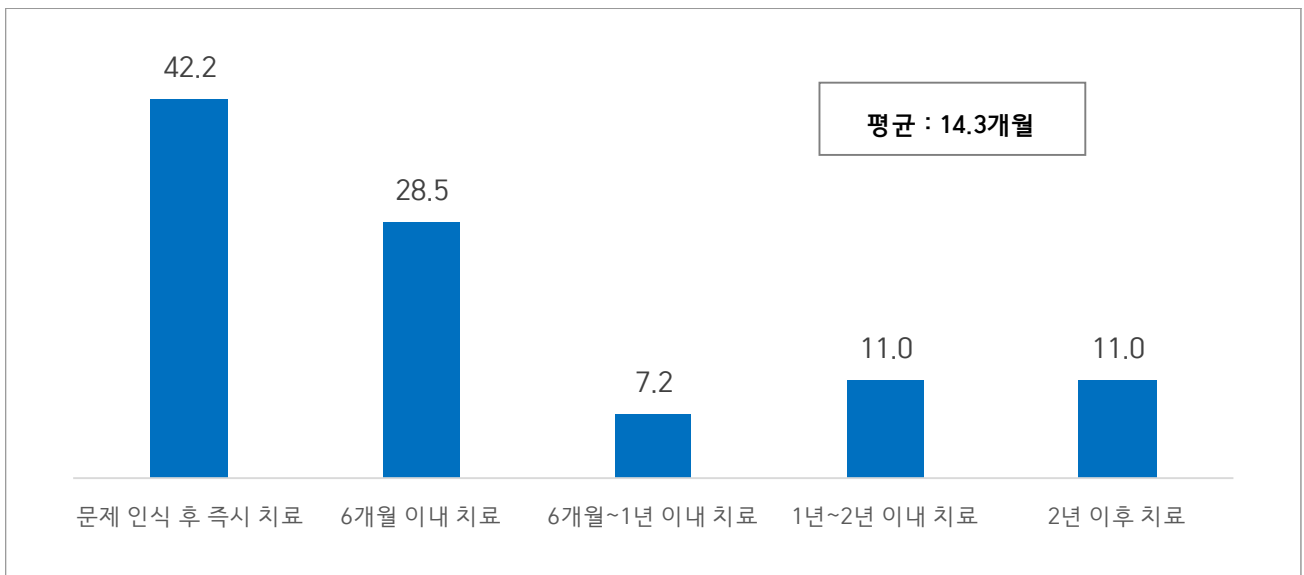


B5. 귀하는 정신건강문제를 경험했을 당시, 누군가와 상의(상담)를 하거나 병원을 방문하신 적이 있습니까?
[n=2,207(2024년 기준, 정신건강 문제 경험자) / 단위 : %]

6) 정신건강 문제 인식 후 치료 시점 및 기간

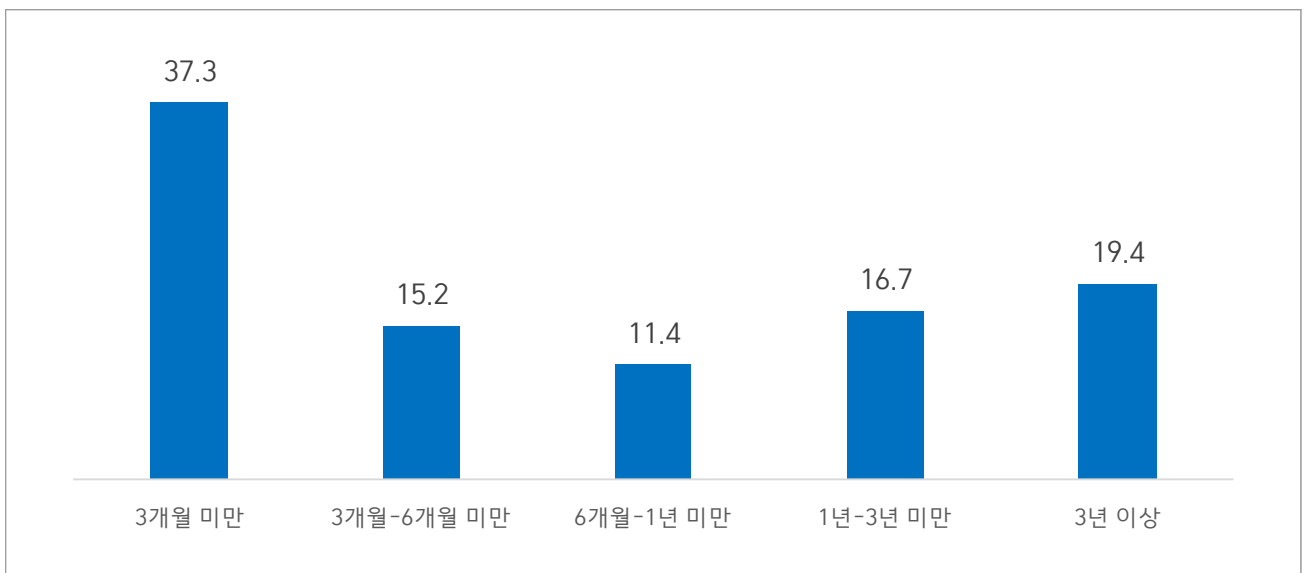
- 정신건강 문제를 경험한 응답자는 정신건강 문제를 인지한 후 약 14.3개월 이후에 정신과 치료를 시작했으며, 42.2%가 정신건강 문제를 인지한 후 즉시 치료한 것으로 나타남.
- 치료 기간으로는 '3개월 미만' 치료를 받은 응답자가 37.3%로 나타났으며, 3년 이상 장기 치료 받은 응답자는 19.4%로 나타남.

<그림2-10> 정신건강 문제 인식 후 치료 시점



B5-3. 귀하가 처음으로 본인의 정신건강 문제를 알게 된 시점과 정신과 치료(약물 포함)를 시작한 시점은 대략 언제쯤이었습니까?
[n=263(정신건강 문제로 정신과 의사 상담 경험자) / 단위 : %]

<그림2-11> 정신건강 문제 치료 기간



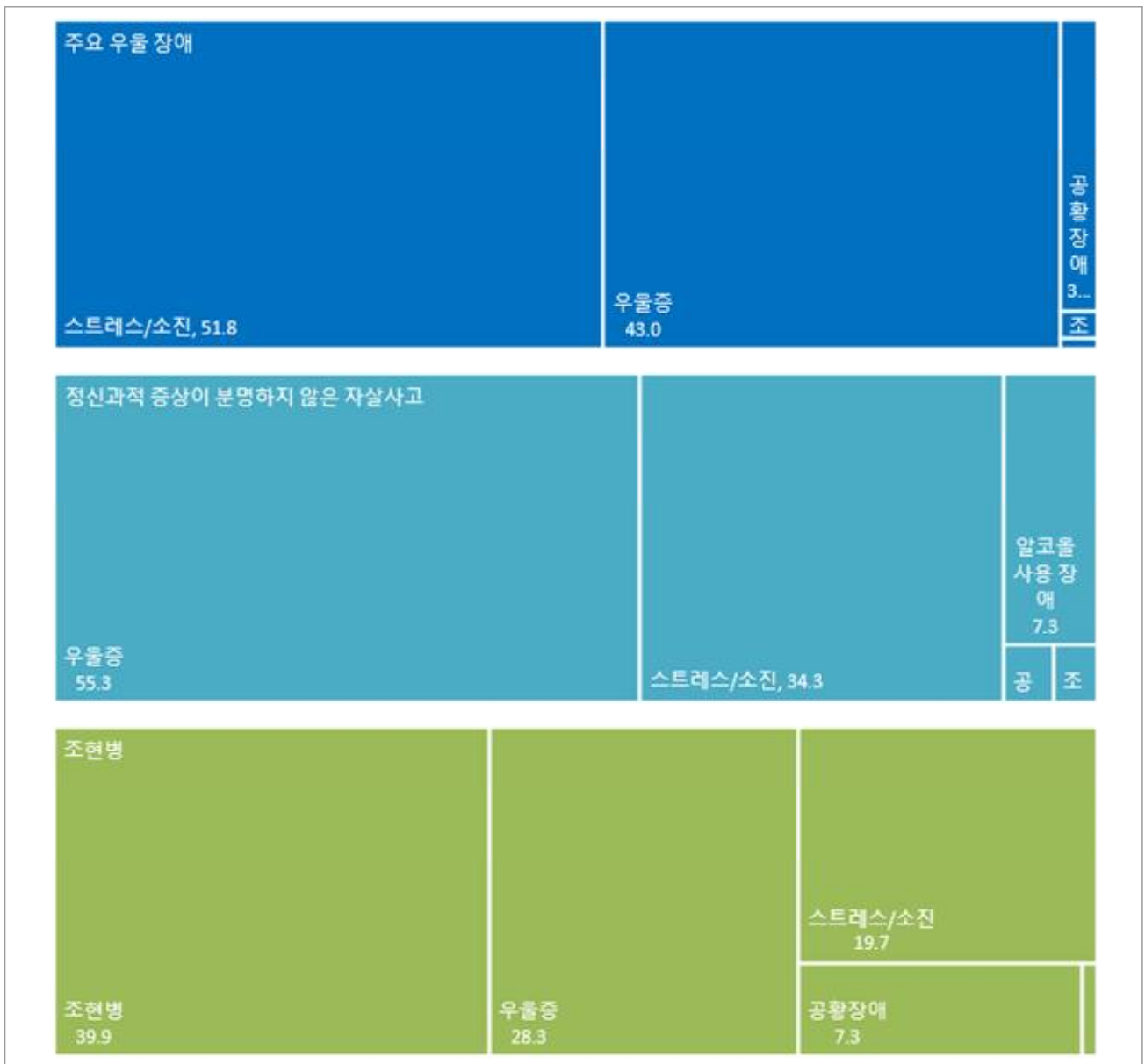
B5-4. 귀하가 정신과 치료(약물 포함)를 받으신 총 기간은 얼마나 되십니까?
[n=263(정신건강 문제로 정신과 의사 상담 경험자) / 단위 : %]

3. 정신질환 사례별 인식(Case Vignette)

1) 정신질환 사례별 인식

- 정신질환 사례별 질병 인식으로 주요 우울 장애는 '스트레스/소진'(51.8%)으로, 정신과적 증상이 불분명한 자살사고는 '우울증'(55.3%)으로 보는 시각이 가장 많았고, 조현병은 '조현병'으로 바로 보는 응답이 39.9%로 가장 높게 나타남.
- 주요 우울 장애와 정신과적 증상이 불분명한 자살사고를 구분하기 어려워하고, 절반 이상이 '스트레스/소진'이나 '우울증' 등으로 잘못 인식하고 있음.

<그림2-12> 정신질환 사례별 인식

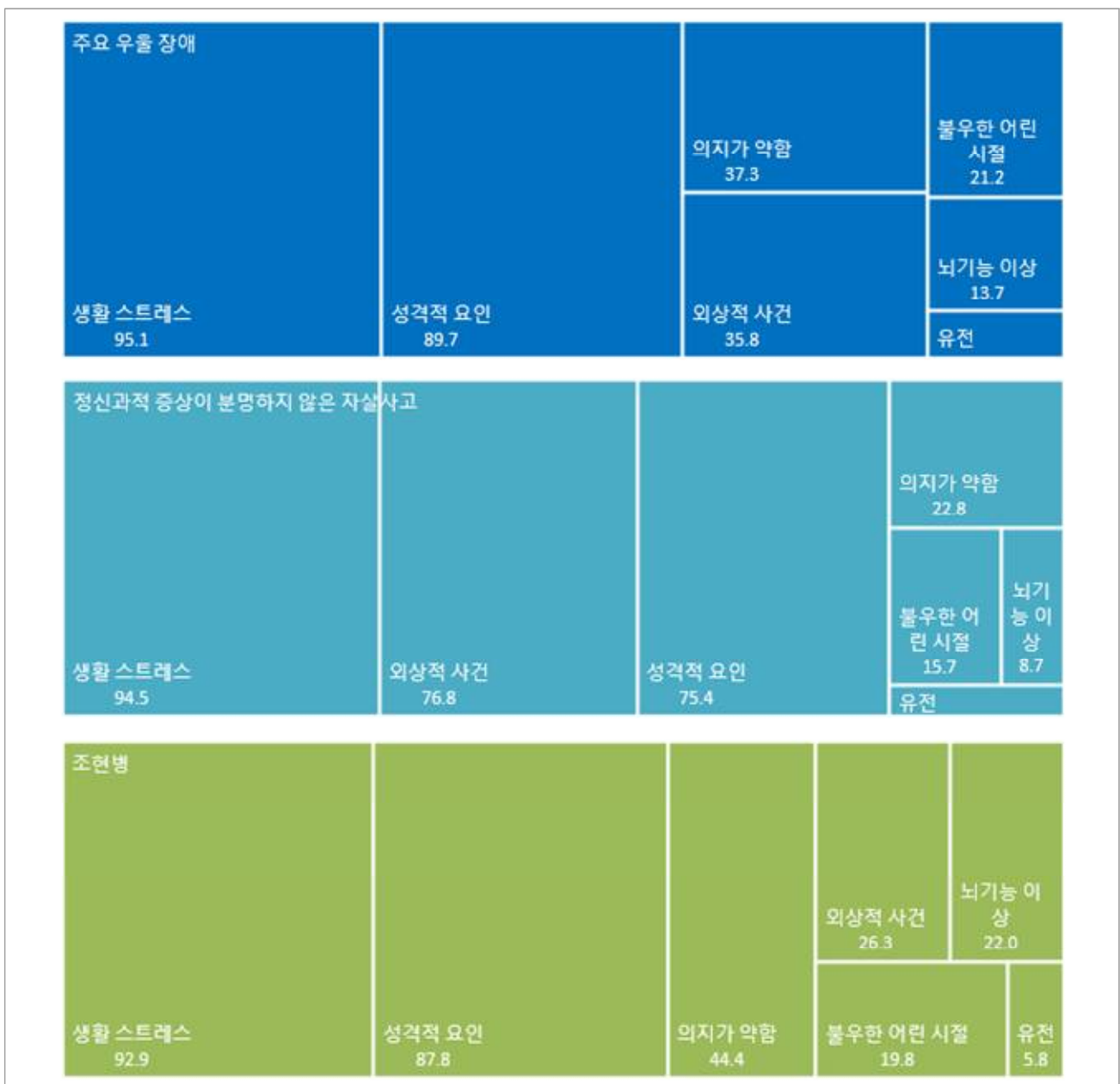


C1. 철수/영희 씨에게 어떤 정신적 문제가 있다고 생각하십니까?
[N=1,000(각 사례별) / 단위 : %]

2) 정신질환 문제의 원인

- 주요 우울 장애, 정신과적 증상이 분명하지 않은 자살사고, 조현병 모두 각 문제의 원인으로 '생활 스트레스'를 가장 많이 지목하고 있음.
- 생활 스트레스가 원인 : 주요 우울 장애(95.1%), 정신과적 증상이 분명하지 않은 자살사고(94.5%), 조현병(92.9%)

<그림2-13> 정신질환 문제의 원인

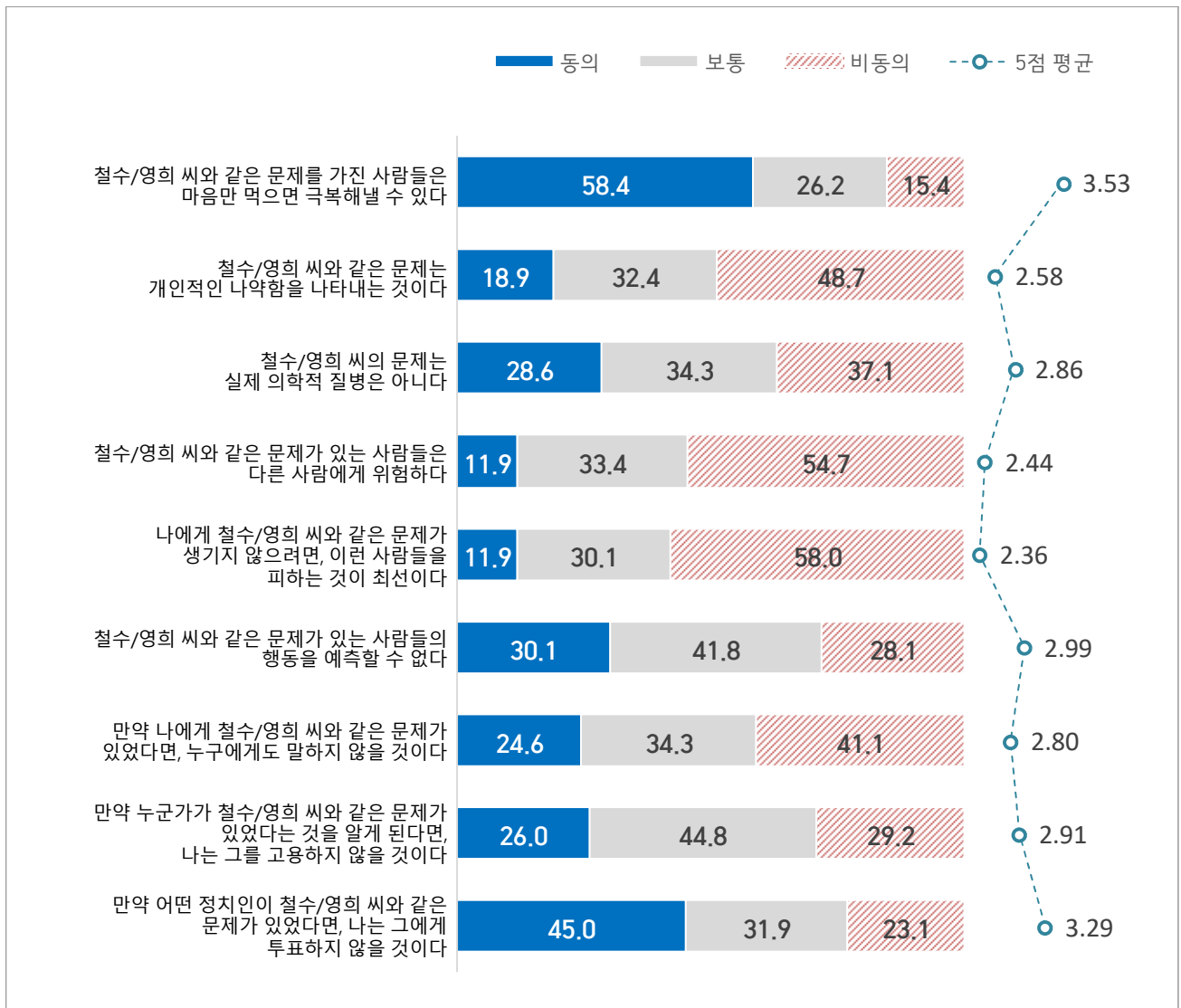


C7. 철수/영희 씨가 가진 문제의 원인으로 가장 가능성이 높다고 생각하는 3가지를 선택해 주십시오.
[N=1,000(각 사례별) / 단위 : %]

3) 정신질환에 대한 인식

- 주요 우울 장애에 대한 낙인 인식은 ‘문제를 가진 사람들은 마음만 먹으면 극복해 낼 수 있다’가 3.53점으로 가장 높았고, 다음으로 ‘만약 어떤 정치인이 문제가 있었다면, 나는 그에게 투표하지 않을 것이다’(3.29점), ‘문제가 있는 사람들의 행동을 예측할 수 없다’(2.99점) 등의 순으로 높게 동의함.

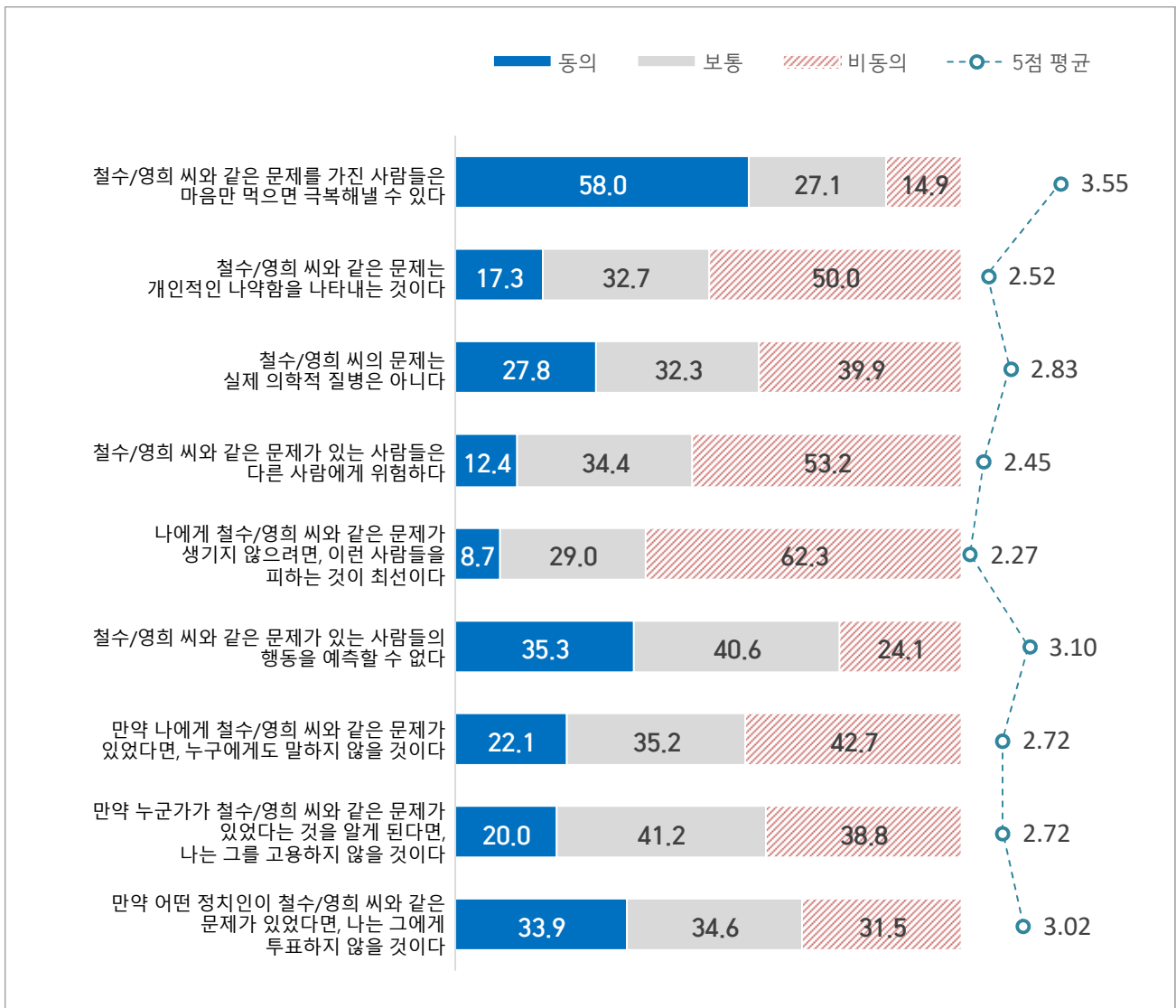
<그림2-14> 정신질환에 대한 인식 - 주요 우울 장애



C9. 다음 각각의 의견에 대해 귀하께서 동의하는 정도를 선택해 주십시오.
[N=1,000(각 사례별) / 단위 : %, 점]

- 정신과적 증상이 불분명한 자살사고는 ‘문제를 가진 사람들은 마음만 먹으면 극복해 낼 수 있다’가 3.55점으로 가장 높았고, 다음으로 ‘문제가 있는 사람들의 행동을 예측할 수 없다’(3.10점), ‘만약 어떤 정치인이 문제가 있었다면, 나는 그에게 투표하지 않을 것이다’(3.02점) 등의 순으로 동의함.

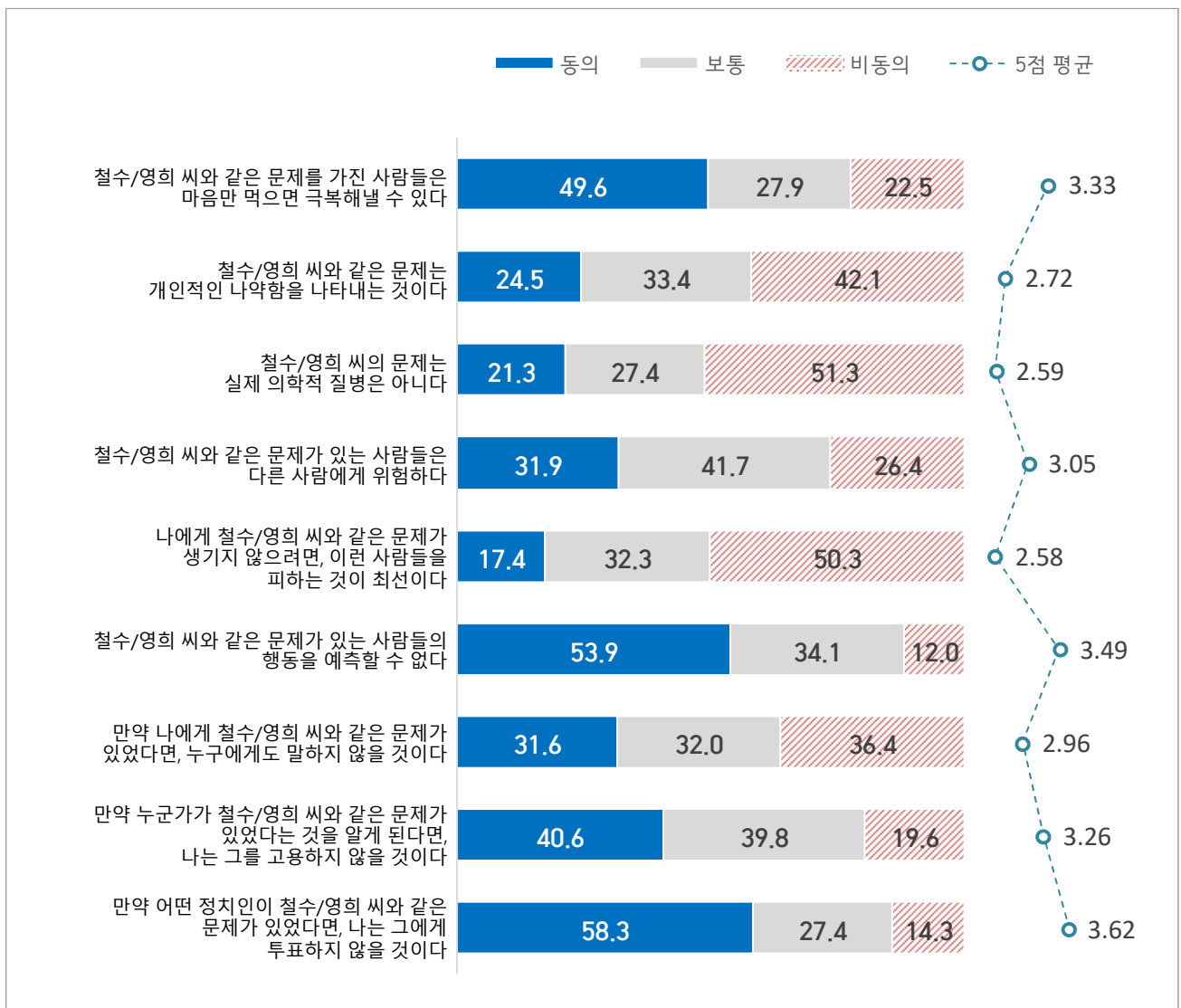
<그림2-15> 정신질환에 대한 인식 - 정신과적 증상이 분명하지 않은 자살사고



C9. 다음 각각의 의견에 대해 귀하께서 동의하는 정도를 선택해 주십시오.
[N=1,000(각 사례별) / 단위 : %, 점]

- 조현병은 ‘만약 어떤 정치인이 문제가 있었다면, 나는 그에게 투표하지 않을 것이다’는 응답이 3.62점으로 가장 높았고, 다음으로 ‘문제가 있는 사람들의 행동을 예측할 수 없다’(3.49점), ‘만약 누군가가 문제가 있었다는 것을 알게 된다면, 나는 그를 고용하지 않을 것이다’(3.26점) 등의 순으로 동의함. 한편, 조현병 질환자는 행동 예측 불가능성과 타인에 대한 위험도를 가장 높게 인식하는 경향을 보임.

<그림2-16> 정신질환에 대한 인식 - 조현병

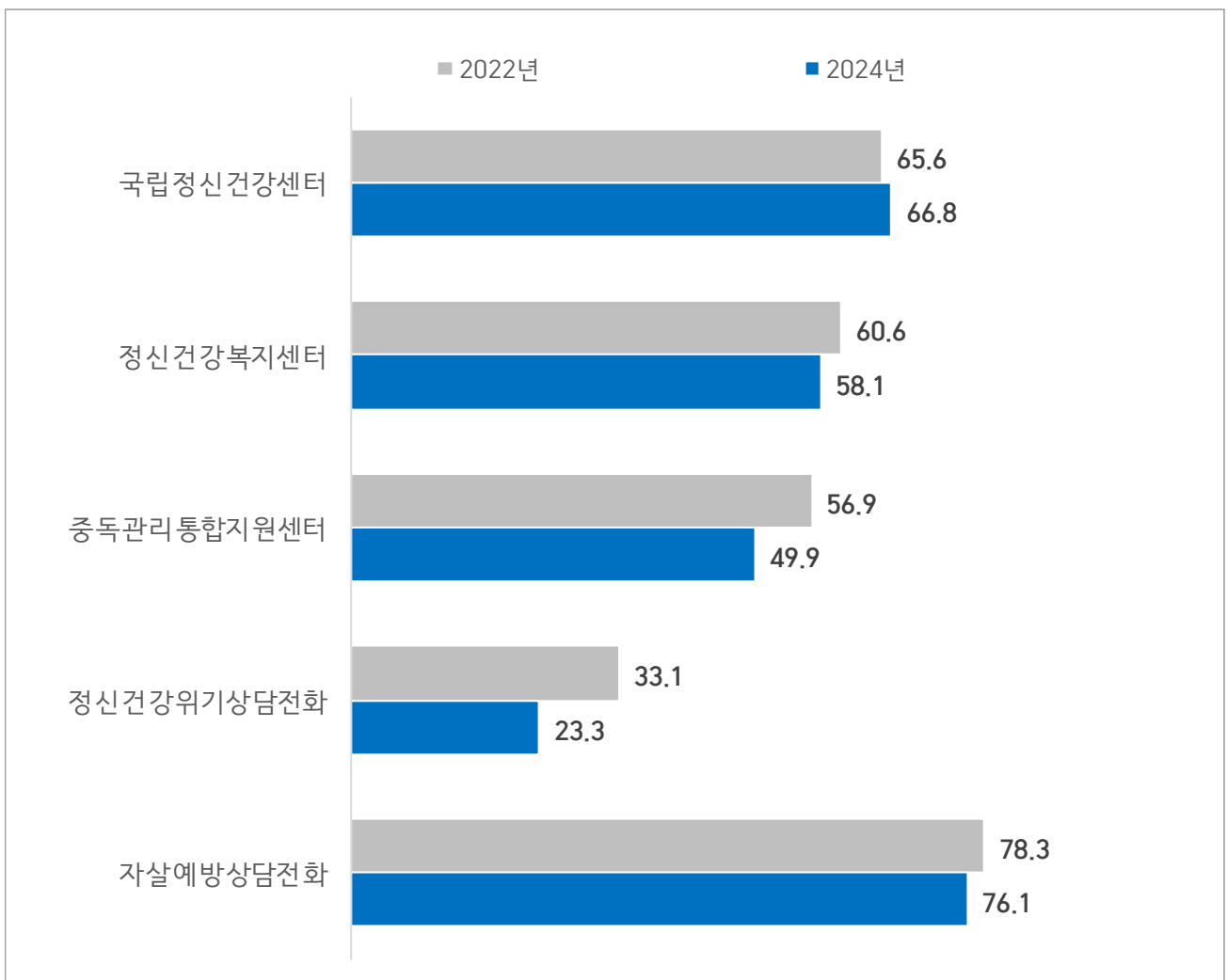


C9. 다음 각각의 의견에 대해 귀하께서 동의하는 정도를 선택해 주십시오.
[N=1,000(각 사례별) / 단위 : %, 점]

4. 정신건강 관련 기관 인지도

- 정신건강 관련 기관의 인지도를 분석한 결과, '국립정신건강센터'를 제외한 모든 기관 또는 상담전화의 인지도가 2022년 대비 감소한 것으로 나타났으며, 특히 '중독관리 통합지원센터'와 '정신건강 위기상담전화'의 인지도는 각각 49.9%, 23.3%로 2022년 대비 크게 감소한 것으로 나타남.
- 한편, '국립정신건강센터'의 인지도는 66.8%로 2022년(65.6%) 대비 +1.2%p 증가한 것으로 나타남.

<그림2-17> 정신건강 관련 기관 인지도



[N=3,000(2024년 기준) / 단위 : %]

제3장 세부 조사 결과

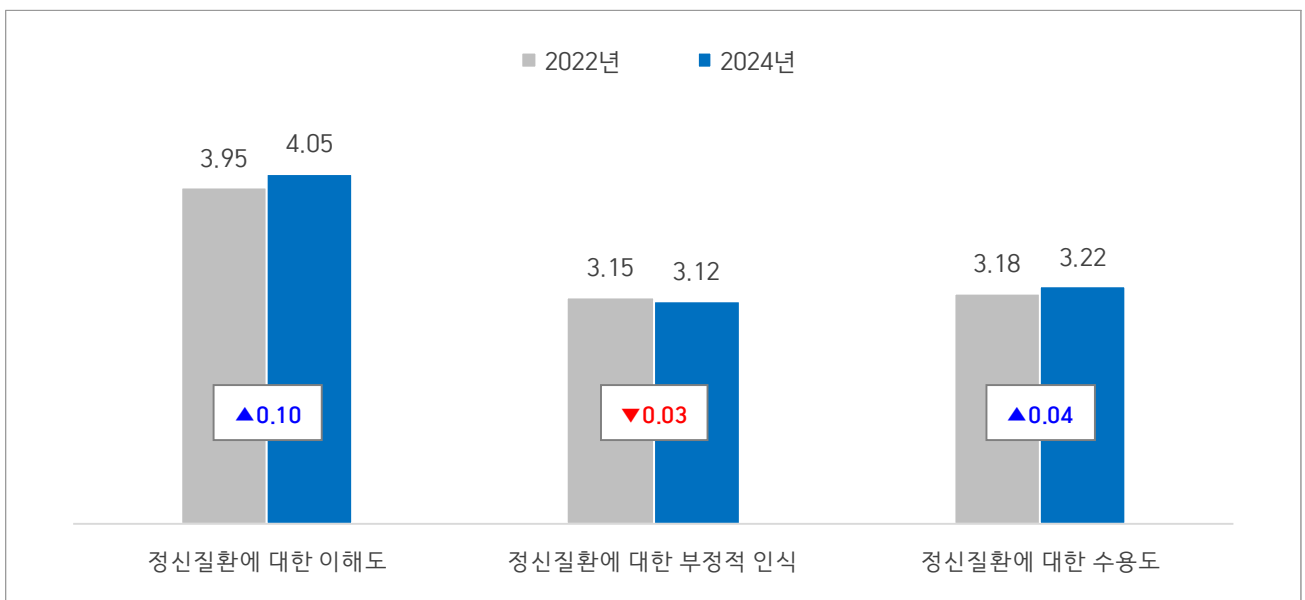


1. 정신건강에 대한 인식

1) 정신건강에 대한 인식 종합 결과⁴⁾

- 정신건강에 대한 인식(3개 영역)을 지난 조사(22년)와 비교한 결과, 정신질환에 대한 이해도는 2022년 대비 0.1점 상승한 반면, 정신질환에 대한 수용도와 부정적 인식은 유사한 수준으로 나타나, 전반적으로 인지적 측면의 정신질환에 대한 국민적 이해도는 소폭 상승했으나, 정서적 측면의 정신질환 수용도와 부정적 인식은 크게 달라지지 않은 것으로 조사됨

<그림3-1> 정신건강에 대한 인식 종합 결과



[N=3,000 / 단위 : 점]

- 정신질환에 대한 이해도는 여성(4.11점)이 남성(4.00점)에 비해 높은 반면, 수용도는 남성(3.24점)이 여성(3.21점)보다 높게 나타남. 한편, 정신질환에 대한 이해도와 수용도는 20대 이하 젊은 연령층에서 상대적으로 높은 반면, 부정적 인식은 연령이 높을수록 높은 특징을 보임.
- 전반적으로 정신건강 문제를 경험한 집단이 경험하지 않은 집단에 비해 정신질환에 대한 이해도와 수용도가 높은 경향을 보이지만, 정신질환에 대한 부정적 인식 또한 높게 나타나, 이들 집단은 정신질환에 대한 자기 낙인(Self-stigma)을 유추해 볼 수 있음.
- 한편, 정신건강 문제에 도움을 추구하는 집단은 도움 비 추구 집단에 비해 정신질환에 대한 이해도와 수용도가 높고, 정신질환에 대한 부정적인 인식⁵⁾ 역시 낮은 특징을 보임.

4) 정신질환에 대한 이해도 8개 항목, 정신질환에 대한 부정적 인식 8개 항목, 정신질환에 대한 수용도 5개 항목을 평균하여 산출한 결과임

5) '부정적인 인식' 점수는 역산하지 않고 산출한 점수로, 그 점수가 낮을수록 긍정적으로 해석함

<표3-1> 정신건강에 대한 인식 종합 결과

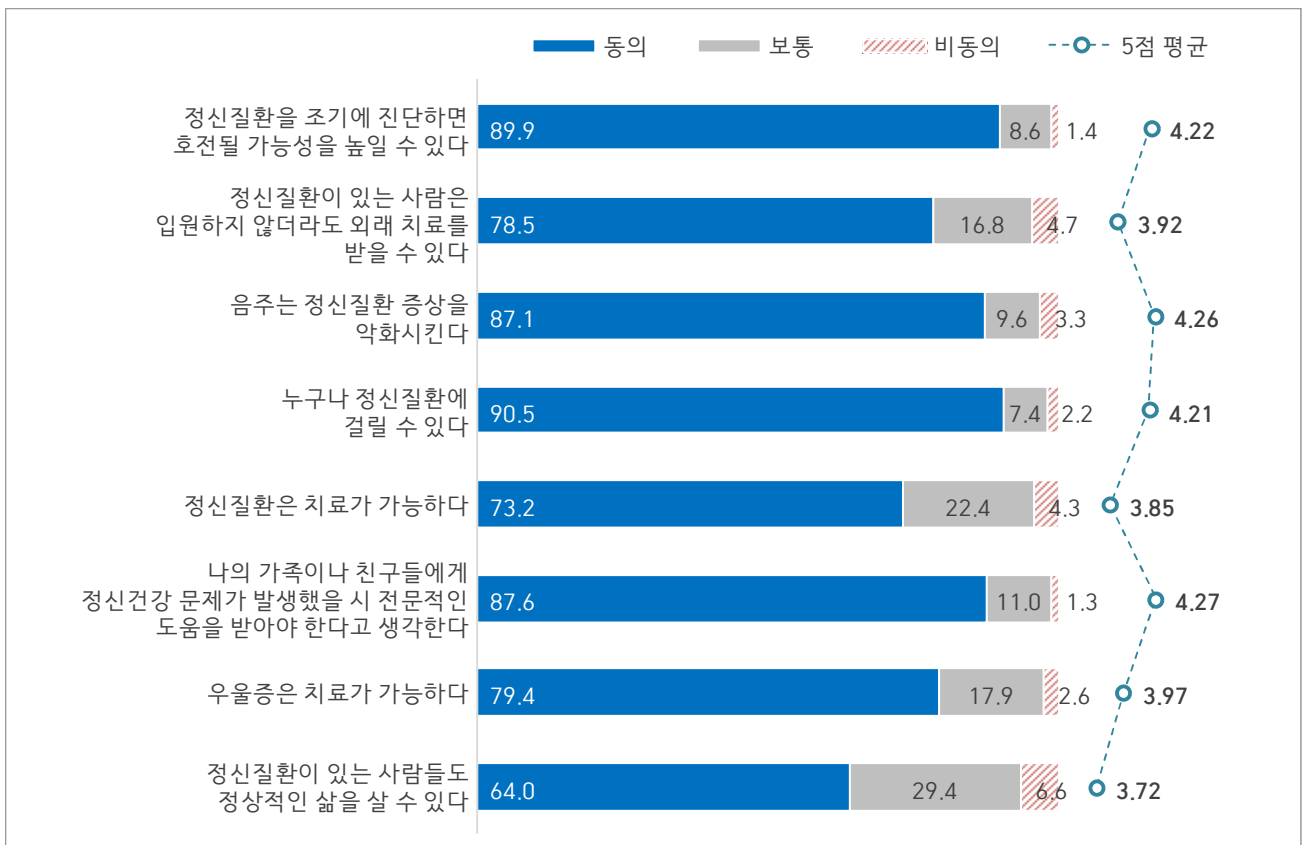
[단위 : 점]

세부 내용			사례수	정신질환에 대한 이해도	정신질환에 대한 부정적 인식	정신질환에 대한 수용도
전체			(3,000)	4.05	3.12	3.22
성별	남성		(1,527)	4.00	3.19	3.24
	여성		(1,473)	4.11	3.06	3.21
연령	만 15세~19세		(174)	4.15	2.85	3.45
	20대		(474)	4.13	2.97	3.30
	30대		(498)	4.10	3.08	3.20
	40대		(604)	4.00	3.18	3.14
	50대		(665)	4.01	3.16	3.22
	60대		(585)	4.03	3.27	3.21
성별/ 연령별	남성	만 15~19세	(87)	4.04	2.98	3.47
		20대	(249)	4.02	3.15	3.26
		30대	(261)	4.05	3.18	3.22
		40대	(306)	3.92	3.26	3.15
		50대	(336)	4.00	3.13	3.25
		60대	(288)	4.00	3.30	3.25
	여성	만 15~19세	(87)	4.26	2.72	3.42
		20대	(225)	4.25	2.77	3.34
		30대	(237)	4.15	2.97	3.17
		40대	(298)	4.08	3.10	3.13
		50대	(329)	4.02	3.19	3.19
		60대	(297)	4.06	3.24	3.18
정신건강 문제 경험 여부	경험 없음		(793)	4.02	3.11	3.21
	경험 있음		(2,207)	4.07	3.13	3.23
	1개		(377)	4.06	3.14	3.18
	2개		(321)	4.04	3.10	3.22
	3개		(252)	4.05	3.11	3.23
	4개		(253)	4.08	3.10	3.24
	5개 이상		(1,004)	4.08	3.14	3.25
정신건강 태도 (경험자中)	도움 추구		(1,891)	4.10	3.11	3.25
	도움 비추구		(316)	3.87	3.24	3.09
정신건강 태도	도움 추구		(2,596)	4.09	3.10	3.25
	도움 비추구		(404)	3.84	3.26	3.09

2) 정신질환에 대한 이해도

- ‘정신질환에 대한 이해도’를 구성하는 8개 항목을 분석한 결과, ‘나의 가족이나 친구들에게 정신건강 문제가 발생했을 시 전문적인 도움을 받아야 한다고 생각한다’(4.27점), ‘음주는 정신질환 증상을 악화시킨다’(4.26점), ‘정신질환을 조기에 진단하면 호전될 가능성을 높일 수 있다’(4.22점) 등의 순으로 동의 수준이 높게 나타남.

<그림3-2> 정신질환에 대한 이해도



[N=3,000 / 단위 : %, 점]

- 정신질환에 대한 이해도는 전반적으로 남성보다 여성이 더 높게 나타났으며, 특히, ‘조기 진단 시 호전 가능성’, ‘정신질환의 치료 가능성’을 제외한 모든 항목에서 남성보다 여성이 높게 인식함. 연령별로는 30대 이하 연령층에서 정신건강 이해도 수준이 높은 가운데, ‘정신건강 문제 발생 시 전문적인 도움을 받아야 한다고 생각한다’는 60대(4.32점)가 타 연령층 대비 강하게 인식하고 있음.
- 한편, 정신질환에 대한 이해도는 정신건강 문제를 경험한 집단에서 전반적으로 높게 나타난 반면, ‘정신질환의 치료 가능성’에 대해서는 정신건강 문제를 경험한 집단이 비 경험집단에 비해 상대적으로 낮게 인식하고 있어 주목할 만함.

<표3-2> 정신질환에 대한 이해도 - 5점 평균 종합(1/2)

[단위 : 점]

세부 내용			사례수	정신질환을 조기에 진단하면 호전될 가능성을 높일 수 있다	정신질환이 있는 사람은 입원하지 않더라도 외래 치료를 받을 수 있다	음주는 정신질환 증상을 악화시킨다	누구나 정신질환에 걸릴 수 있다
전체			(3,000)	4.22	3.92	4.26	4.21
성별	남성		(1,527)	4.22	3.86	4.16	4.15
	여성		(1,473)	4.22	3.99	4.37	4.27
연령	만 15세~19세		(174)	4.22	3.98	4.27	4.41
	20대		(474)	4.24	4.04	4.24	4.35
	30대		(498)	4.28	3.97	4.34	4.32
	40대		(604)	4.16	3.84	4.28	4.20
	50대		(665)	4.19	3.85	4.22	4.13
	60대		(585)	4.25	3.93	4.22	4.05
	성별/ 연령별	남성	만 15~19세	(87)	4.21	3.82	4.20
20대			(249)	4.16	3.88	4.15	4.19
30대			(261)	4.26	3.95	4.27	4.21
40대			(306)	4.16	3.77	4.15	4.10
50대			(336)	4.26	3.86	4.10	4.15
60대			(288)	4.25	3.88	4.12	4.08
여성		만 15~19세	(87)	4.24	4.15	4.34	4.53
		20대	(225)	4.33	4.22	4.34	4.54
		30대	(237)	4.29	3.99	4.43	4.43
		40대	(298)	4.17	3.92	4.42	4.30
		50대	(329)	4.12	3.83	4.34	4.11
		60대	(297)	4.25	3.99	4.32	4.02
정신건강 문제 경험 여부	경험 없음		(793)	4.22	3.91	4.21	4.07
	경험 있음		(2,207)	4.22	3.93	4.28	4.26
	1개		(377)	4.24	3.87	4.24	4.19
	2개		(321)	4.20	3.89	4.28	4.17
	3개		(252)	4.22	3.87	4.32	4.15
	4개		(253)	4.25	3.94	4.30	4.31
	5개 이상		(1,004)	4.21	3.97	4.27	4.34
정신건강 태도 (경험자中)	도움 추구		(1,891)	4.26	3.96	4.30	4.29
	도움 비추구		(316)	3.99	3.73	4.14	4.08
정신건강 태도	도움 추구		(2,596)	4.26	3.96	4.29	4.24
	도움 비추구		(404)	3.97	3.71	4.09	4.01

<표3-3> 정신질환에 대한 이해도 - 5점 평균 종합(2/2)

[단위 : 점]

세부 내용			사례수	정신질환은 치료가 가능하다	나의 가족이나 친구들에게 정신건강 문제가 발생했을 시 전문적인 도움을 받아야 한다고 생각한다	우울증은 치료가 가능하다	정신질환이 있는 사람들도 정상적인 삶을 살 수 있다
전체			(3,000)	3.85	4.27	3.97	3.72
성별	남성		(1,527)	3.86	4.13	3.93	3.68
	여성		(1,473)	3.84	4.41	4.02	3.76
연령	만 15세~19세		(174)	4.12	4.25	4.07	3.84
	20대		(474)	3.97	4.26	4.01	3.91
	30대		(498)	3.90	4.25	3.95	3.76
	40대		(604)	3.74	4.21	3.93	3.63
	50대		(665)	3.77	4.30	3.93	3.71
	60대		(585)	3.83	4.32	4.03	3.62
	성별/ 연령별	남성	만 15~19세	(87)	4.06	4.11	3.95
20대			(249)	3.92	4.10	3.96	3.79
30대			(261)	3.93	4.10	3.96	3.70
40대			(306)	3.76	4.00	3.85	3.57
50대			(336)	3.80	4.21	3.89	3.76
60대			(288)	3.87	4.23	3.98	3.62
여성		만 15~19세	(87)	4.18	4.38	4.18	4.03
		20대	(225)	4.01	4.42	4.06	4.04
		30대	(237)	3.87	4.42	3.95	3.81
		40대	(298)	3.71	4.43	4.01	3.69
		50대	(329)	3.75	4.39	3.96	3.66
		60대	(297)	3.79	4.41	4.07	3.62
정신건강 문제 경험 여부	경험 없음		(793)	3.90	4.18	3.95	3.70
	경험 있음		(2,207)	3.83	4.30	3.98	3.73
	1개		(377)	3.88	4.33	4.05	3.72
	2개		(321)	3.82	4.22	3.97	3.76
	3개		(252)	3.84	4.34	3.97	3.68
	4개		(253)	3.81	4.34	4.02	3.70
	5개 이상		(1,004)	3.82	4.29	3.95	3.75
정신건강 태도 (경험자中)	도움 추구		(1,891)	3.87	4.34	4.01	3.76
	도움 비추구		(316)	3.62	4.06	3.82	3.55
정신건강 태도	도움 추구		(2,596)	3.88		4.00	3.75
	도움 비추구		(404)	3.64	3.99	3.77	3.56

<표3-4> 정신질환에 대한 이해도 - 정신질환을 조기에 진단하면 호전될 가능성을 높일 수 있다

[단위 : %, 점]

세부 내용			사례수	비동의	전혀 동의하지 않음	동의하지 않음	보통	동의함	매우 동의함	동의	5점 평균
전체			(3,000)	1.4	0.2	1.2	8.6	56.1	33.8	89.9	4.22
성별	남성		(1,527)	1.5	0.3	1.2	9.6	53.9	35.0	88.9	4.22
	여성		(1,473)	1.4	0.1	1.2	7.6	58.4	32.7	91.0	4.22
연령	만 15세~19세		(174)	2.3	0.0	2.3	13.2	44.3	40.2	84.5	4.22
	20대		(474)	2.1	0.4	1.7	11.8	45.1	40.9	86.1	4.24
	30대		(498)	1.8	0.2	1.6	9.2	48.4	40.6	89.0	4.28
	40대		(604)	1.0	0.0	1.0	10.4	59.9	28.6	88.6	4.16
	50대		(665)	1.4	0.5	0.9	6.6	63.2	28.9	92.0	4.19
	60대		(585)	0.9	0.2	0.7	4.6	63.1	31.5	94.5	4.25
	성별/ 연령별	남성	만 15~19세	(87)	2.3	0.0	2.3	13.8	44.8	39.1	83.9
20대			(249)	2.8	0.8	2.0	16.9	40.6	39.8	80.3	4.16
30대			(261)	1.9	0.4	1.5	10.0	47.5	40.6	88.1	4.26
40대			(306)	1.3	0.0	1.3	10.5	59.5	28.8	88.2	4.16
50대			(336)	0.6	0.3	0.3	6.0	59.8	33.6	93.5	4.26
60대			(288)	1.0	0.3	0.7	5.2	61.1	32.6	93.8	4.25
여성		만 15~19세	(87)	2.3	0.0	2.3	12.6	43.7	41.4	85.1	4.24
		20대	(225)	1.3	0.0	1.3	6.2	50.2	42.2	92.4	4.33
		30대	(237)	1.7	0.0	1.7	8.4	49.4	40.5	89.9	4.29
		40대	(298)	0.7	0.0	0.7	10.4	60.4	28.5	88.9	4.17
		50대	(329)	2.1	0.6	1.5	7.3	66.6	24.0	90.6	4.12
		60대	(297)	0.7	0.0	0.7	4.0	65.0	30.3	95.3	4.25
정신건강 문제 경험 여부	경험 없음		(793)	1.1	0.3	0.9	9.1	56.0	33.8	89.8	4.22
	경험 있음		(2,207)	1.5	0.2	1.3	8.5	56.1	33.8	90.0	4.22
	1개		(377)	0.8	0.3	0.5	7.7	58.1	33.4	91.5	4.24
	2개		(321)	1.6	0.3	1.2	7.5	59.8	31.2	91.0	4.20
	3개		(252)	1.2	0.0	1.2	8.3	57.9	32.5	90.5	4.22
	4개		(253)	0.4	0.0	0.4	7.9	58.5	33.2	91.7	4.25
	5개 이상		(1,004)	2.2	0.3	1.9	9.3	53.2	35.4	88.5	4.21
	정신건강 태도 (경험자中)	도움 추구		(1,891)	1.3	0.2	1.1	7.1	55.8	35.8	91.6
도움 비추구		(316)	2.8	0.3	2.5	16.8	58.2	22.2	80.4	3.99	
정신건강 태도	도움 추구		(2,596)	1.1	0.2	0.9	7.1	56.2	35.6	91.8	4.26
	도움 비추구		(404)	3.5	0.5	3.0	18.6	55.2	22.8	78.0	3.97

〈표3-5〉 정신질환에 대한 이해도 - 정신질환이 있는 사람은 입원하지 않더라도 외래 치료를 받을 수 있다

[단위 : %, 점]

세부 내용			사례수	비동의	전혀	동의하지 않음	보통	동의함	매우 동의함	동의	5점 평균
					동의하지 않음						
전체			(3,000)	4.7	0.7	4.0	16.8	59.3	19.1	78.5	3.92
성별	남성		(1,527)	4.8	0.9	3.9	20.3	58.2	16.8	74.9	3.86
	여성		(1,473)	4.6	0.6	4.0	13.2	60.6	21.6	82.1	3.99
연령	만 15세~19세		(174)	5.7	0.0	5.7	16.1	52.3	25.9	78.2	3.98
	20대		(474)	2.5	0.4	2.1	18.8	50.0	28.7	78.7	4.04
	30대		(498)	5.8	0.6	5.2	13.9	57.4	22.9	80.3	3.97
	40대		(604)	4.8	1.0	3.8	19.4	61.6	14.2	75.8	3.84
	50대		(665)	5.9	0.9	5.0	18.0	60.9	15.2	76.1	3.85
	60대		(585)	3.8	0.9	2.9	14.0	66.5	15.7	82.2	3.93
	성별/ 연령별	남성	만 15~19세	(87)	9.2	0.0	9.2	20.7	49.4	20.7	70.1
20대			(249)	3.6	0.8	2.8	26.9	46.2	23.3	69.5	3.88
30대			(261)	6.1	1.1	5.0	13.0	59.8	21.1	80.8	3.95
40대			(306)	4.9	1.6	3.3	22.2	62.4	10.5	72.9	3.77
50대			(336)	5.1	0.6	4.5	20.8	56.8	17.3	74.1	3.86
60대			(288)	2.8	0.3	2.4	18.4	66.7	12.2	78.8	3.88
여성		만 15~19세	(87)	2.3	0.0	2.3	11.5	55.2	31.0	86.2	4.15
		20대	(225)	1.3	0.0	1.3	9.8	54.2	34.7	88.9	4.22
		30대	(237)	5.5	0.0	5.5	14.8	54.9	24.9	79.7	3.99
		40대	(298)	4.7	0.3	4.4	16.4	60.7	18.1	78.9	3.92
		50대	(329)	6.7	1.2	5.5	15.2	65.0	13.1	78.1	3.83
		60대	(297)	4.7	1.3	3.4	9.8	66.3	19.2	85.5	3.99
정신건강 문제 경험 여부	경험 없음		(793)	2.9	0.5	2.4	20.2	59.6	17.3	76.9	3.91
	경험 있음		(2,207)	5.3	0.8	4.5	15.6	59.2	19.8	79.0	3.93
	1개		(377)	6.1	1.3	4.8	16.2	61.0	16.7	77.7	3.87
	2개		(321)	3.7	0.0	3.7	18.7	62.3	15.3	77.6	3.89
	3개		(252)	5.2	0.0	5.2	15.5	66.7	12.7	79.4	3.87
	4개		(253)	6.7	0.0	6.7	13.0	60.1	20.2	80.2	3.94
	5개 이상		(1,004)	5.3	1.3	4.0	15.1	55.5	24.1	79.6	3.97
정신건강 태도 (경험자中)	도움 추구		(1,891)	5.3	0.8	4.5	13.9	59.7	21.2	80.9	3.96
	도움 비추구		(316)	5.7	0.9	4.7	26.3	56.3	11.7	68.0	3.73
정신건강 태도	도움 추구		(2,596)	4.6	0.7	3.9	14.8	60.3	20.3	80.6	3.96
	도움 비추구		(404)	5.2	0.7	4.5	30.0	53.2	11.6	64.9	3.71

<표3-6> 정신질환에 대한 이해도 - 음주는 정신질환 증상을 악화시킨다

[단위 : %, 점]

세부 내용			사례수	비동의	전혀 동의하지 않음	동의하지 않음	보통	동의함	매우 동의함	동의	5점 평균
전체			(3,000)	3.3	1.2	2.1	9.6	43.8	43.3	87.1	4.26
성별	남성		(1,527)	4.1	1.3	2.8	12.8	45.3	37.9	83.1	4.16
	여성		(1,473)	2.4	1.0	1.4	6.3	42.4	48.9	91.2	4.37
연령	만 15세~19세		(174)	4.0	0.6	3.4	10.3	39.7	46.0	85.6	4.27
	20대		(474)	3.2	1.3	1.9	12.7	39.7	44.5	84.2	4.24
	30대		(498)	2.8	1.2	1.6	8.2	39.6	49.4	89.0	4.34
	40대		(604)	3.5	1.3	2.2	8.4	42.9	45.2	88.1	4.28
	50대		(665)	3.8	1.4	2.4	9.8	46.2	40.3	86.5	4.22
	60대		(585)	2.7	0.9	1.9	9.2	50.4	37.6	88.0	4.22
	성별/ 연령별	남성	만 15~19세	(87)	4.6	0.0	4.6	16.1	34.5	44.8	79.3
20대			(249)	4.0	1.2	2.8	16.1	39.4	40.6	79.9	4.15
30대			(261)	2.7	1.5	1.1	10.7	42.1	44.4	86.6	4.27
40대			(306)	4.2	1.3	2.9	12.1	46.7	36.9	83.7	4.15
50대			(336)	5.4	1.8	3.6	12.2	48.2	34.2	82.4	4.10
60대			(288)	3.5	1.0	2.4	12.5	51.4	32.6	84.0	4.12
여성		만 15~19세	(87)	3.4	1.1	2.3	4.6	44.8	47.1	92.0	4.34
		20대	(225)	2.2	1.3	0.9	8.9	40.0	48.9	88.9	4.34
		30대	(237)	3.0	0.8	2.1	5.5	36.7	54.9	91.6	4.43
		40대	(298)	2.7	1.3	1.3	4.7	38.9	53.7	92.6	4.42
		50대	(329)	2.1	0.9	1.2	7.3	44.1	46.5	90.6	4.34
		60대	(297)	2.0	0.7	1.3	6.1	49.5	42.4	91.9	4.32
정신건강 문제 경험 여부	경험 없음		(793)	2.8	0.8	2.0	10.6	48.4	38.2	86.6	4.21
	경험 있음		(2,207)	3.4	1.3	2.1	9.3	42.2	45.1	87.3	4.28
	1개	(377)	3.7	1.9	1.9	9.0	44.8	42.4	87.3	4.24	
	2개	(321)	2.5	0.6	1.9	9.7	44.2	43.6	87.9	4.28	
	3개	(252)	2.0	0.8	1.2	8.3	44.8	44.8	89.7	4.32	
	4개	(253)	3.6	2.0	1.6	6.7	43.5	46.2	89.7	4.30	
	5개 이상	(1,004)	4.0	1.3	2.7	10.2	39.5	46.3	85.9	4.27	
정신건강 태도 (경험자中)	도움 추구		(1,891)	3.4	1.3	2.1	8.9	40.9	46.9	87.7	4.30
	도움 비추구		(316)	3.8	1.6	2.2	11.7	50.0	34.5	84.5	4.14
정신건강 태도	도움 추구		(2,596)	3.2	1.1	2.1	8.7	43.3	44.8	88.1	4.29
	도움 비추구		(404)	3.5	1.5	2.0	15.8	47.5	33.2	80.7	4.09

<표3-7> 정신질환에 대한 이해도 - 누구나 정신질환에 걸릴 수 있다

[단위 : %, 점]

세부 내용			사례수	비동의	전혀	동의하지	보통	동의함	매우 동의함	동의	5점 평균
					동의하지 않음	않음					
전체			(3,000)	2.2	0.5	1.7	7.4	57.2	33.3	90.5	4.21
성별	남성		(1,527)	2.4	0.7	1.7	8.8	59.5	29.3	88.9	4.15
	여성		(1,473)	2.0	0.3	1.7	5.9	54.8	37.3	92.1	4.27
연령	만 15세~19세		(174)	0.6	0.0	0.6	4.0	48.9	46.6	95.4	4.41
	20대		(474)	1.9	1.1	0.8	6.1	45.6	46.4	92.0	4.35
	30대		(498)	2.4	0.4	2.0	4.4	51.6	41.6	93.2	4.32
	40대		(604)	1.7	0.7	1.0	7.5	59.6	31.3	90.9	4.20
	50대		(665)	2.6	0.0	2.6	7.7	64.1	25.7	89.8	4.13
	60대		(585)	2.7	0.5	2.2	11.5	63.6	22.2	85.8	4.05
	성별/ 연령별	남성	만 15~19세	(87)	1.1	0.0	1.1	5.7	55.2	37.9	93.1
20대			(249)	2.8	1.2	1.6	10.4	50.6	36.1	86.7	4.19
30대			(261)	3.1	0.4	2.7	5.7	57.5	33.7	91.2	4.21
40대			(306)	2.3	1.3	1.0	9.8	62.4	25.5	87.9	4.10
50대			(336)	2.1	0.0	2.1	7.7	63.1	27.1	90.2	4.15
60대			(288)	2.1	0.7	1.4	11.1	63.2	23.6	86.8	4.08
여성		만 15~19세	(87)	0.0	0.0	0.0	2.3	42.5	55.2	97.7	4.53
		20대	(225)	0.9	0.9	0.0	1.3	40.0	57.8	97.8	4.54
		30대	(237)	1.7	0.4	1.3	3.0	45.1	50.2	95.4	4.43
		40대	(298)	1.0	0.0	1.0	5.0	56.7	37.2	94.0	4.30
		50대	(329)	3.0	0.0	3.0	7.6	65.0	24.3	89.4	4.11
		60대	(297)	3.4	0.3	3.0	11.8	64.0	20.9	84.8	4.02
정신건강 문제 경험 여부	경험 없음		(793)	3.2	0.8	2.4	11.5	60.3	25.1	85.4	4.07
	경험 있음		(2,207)	1.8	0.4	1.4	5.9	56.1	36.2	92.3	4.26
	1개		(377)	1.6	0.5	1.1	8.8	57.8	31.8	89.7	4.19
	2개		(321)	2.8	0.0	2.8	6.2	62.3	28.7	91.0	4.17
	3개		(252)	2.4	0.0	2.4	7.1	63.5	27.0	90.5	4.15
	4개		(253)	0.4	0.0	0.4	5.9	55.7	37.9	93.7	4.31
	5개 이상		(1,004)	1.8	0.6	1.2	4.4	51.7	42.1	93.8	4.34
정신건강 태도 (경험자中)	도움 추구		(1,891)	1.7	0.4	1.3	5.0	55.3	38.1	93.3	4.29
	도움 비추구		(316)	2.5	0.3	2.2	11.4	61.1	25.0	86.1	4.08
정신건강 태도	도움 추구		(2,596)	1.9	0.4	1.5	6.4	56.9	34.8	91.7	4.24
	도움 비추구		(404)	3.7	0.7	3.0	13.6	59.4	23.3	82.7	4.01

<표3-8> 정신질환에 대한 이해도 - 정신질환은 치료가 가능하다

[단위 : %, 점]

세부 내용			사례수	비동의	전혀 동의하지 않음	동의하지 않음	보통	동의함	매우 동의함	동의	5점 평균
전체			(3,000)	4.3	0.4	4.0	22.4	56.9	16.3	73.2	3.85
성별	남성		(1,527)	4.4	0.4	4.0	22.4	55.5	17.7	73.2	3.86
	여성		(1,473)	4.3	0.3	3.9	22.5	58.4	14.9	73.3	3.84
연령	만 15세~19세		(174)	4.0	0.0	4.0	13.2	49.4	33.3	82.8	4.12
	20대		(474)	4.2	0.4	3.8	17.9	54.4	23.4	77.8	3.97
	30대		(498)	3.2	0.4	2.8	21.9	55.8	19.1	74.9	3.90
	40대		(604)	6.0	0.3	5.6	26.3	55.6	12.1	67.7	3.74
	50대		(665)	3.9	0.5	3.5	26.0	58.5	11.6	70.1	3.77
	60대		(585)	4.3	0.3	3.9	21.2	61.5	13.0	74.5	3.83
	성별/ 연령별	남성	만 15~19세	(87)	6.9	0.0	6.9	14.9	43.7	34.5	78.2
20대			(249)	4.8	0.8	4.0	20.5	51.4	23.3	74.7	3.92
30대			(261)	2.7	0.0	2.7	23.0	52.5	21.8	74.3	3.93
40대			(306)	5.2	0.3	4.9	27.8	52.6	14.4	67.0	3.76
50대			(336)	3.9	0.6	3.3	24.1	59.8	12.2	72.0	3.80
60대			(288)	4.5	0.3	4.2	18.1	63.2	14.2	77.4	3.87
여성		만 15~19세	(87)	1.1	0.0	1.1	11.5	55.2	32.2	87.4	4.18
		20대	(225)	3.6	0.0	3.6	15.1	57.8	23.6	81.3	4.01
		30대	(237)	3.8	0.8	3.0	20.7	59.5	16.0	75.5	3.87
		40대	(298)	6.7	0.3	6.4	24.8	58.7	9.7	68.5	3.71
		50대	(329)	4.0	0.3	3.6	28.0	57.1	10.9	68.1	3.75
		60대	(297)	4.0	0.3	3.7	24.2	59.9	11.8	71.7	3.79
정신건강 문제 경험 여부	경험 없음		(793)	3.8	0.1	3.7	19.8	59.0	17.4	76.4	3.90
	경험 있음		(2,207)	4.5	0.5	4.1	23.4	56.1	15.9	72.1	3.83
	1개	(377)	3.2	0.8	2.4	22.5	56.5	17.8	74.3	3.88	
	2개	(321)	4.7	0.6	4.0	24.3	54.8	16.2	71.0	3.82	
	3개	(252)	4.4	0.0	4.4	19.4	64.3	11.9	76.2	3.84	
	4개	(253)	4.7	0.0	4.7	24.5	56.1	14.6	70.8	3.81	
	5개 이상	(1,004)	5.0	0.5	4.5	24.1	54.4	16.5	70.9	3.82	
정신건강 태도 (경험자中)	도움 추구		(1,891)	4.1	0.4	3.8	21.9	57.0	17.0	74.0	3.87
	도움 비추구		(316)	7.0	0.9	6.0	32.3	51.3	9.5	60.8	3.62
정신건강 태도	도움 추구		(2,596)	3.9	0.3	3.6	21.0	57.9	17.3	75.1	3.88
	도움 비추구		(404)	7.2	0.7	6.4	31.7	50.7	10.4	61.1	3.64

〈표3-9〉 정신질환에 대한 이해도 - 나의 가족이나 친구들에게 정신건강 문제가 발생했을 시 전문적인 도움을 받아야 한다고 생각한다

[단위 : %, 점]

세부 내용			사례수	비동의	전혀	동의하지	보통	동의함	매우 동의함	동의	5점 평균
					동의하지 않음	않음					
전체			(3,000)	1.3	0.3	1.0	11.0	46.7	40.9	87.6	4.27
성별	남성		(1,527)	1.8	0.3	1.5	15.7	49.8	32.7	82.5	4.13
	여성		(1,473)	0.8	0.3	0.5	6.2	43.6	49.4	92.9	4.41
연령	만 15세~19세		(174)	1.7	0.6	1.1	14.4	40.8	43.1	83.9	4.25
	20대		(474)	2.3	0.4	1.9	14.6	38.0	45.1	83.1	4.26
	30대		(498)	1.8	0.2	1.6	12.7	44.0	41.6	85.5	4.25
	40대		(604)	1.3	0.3	1.0	14.1	46.2	38.4	84.6	4.21
	50대		(665)	0.5	0.2	0.3	8.0	52.5	39.1	91.6	4.30
	60대		(585)	1.0	0.3	0.7	6.2	52.0	40.9	92.8	4.32
	성별/ 연령별	남성	만 15~19세	(87)	1.1	0.0	1.1	21.8	41.4	35.6	77.0
20대			(249)	3.6	0.4	3.2	19.3	39.8	37.3	77.1	4.10
30대			(261)	1.5	0.4	1.1	18.4	48.7	31.4	80.1	4.10
40대			(306)	2.6	0.7	2.0	20.9	49.3	27.1	76.5	4.00
50대			(336)	0.6	0.3	0.3	10.1	56.5	32.7	89.3	4.21
60대			(288)	1.4	0.0	1.4	9.0	54.5	35.1	89.6	4.23
여성		만 15~19세	(87)	2.3	1.1	1.1	6.9	40.2	50.6	90.8	4.38
		20대	(225)	0.9	0.4	0.4	9.3	36.0	53.8	89.8	4.42
		30대	(237)	2.1	0.0	2.1	6.3	38.8	52.7	91.6	4.42
		40대	(298)	0.0	0.0	0.0	7.0	43.0	50.0	93.0	4.43
		50대	(329)	0.3	0.0	0.3	5.8	48.3	45.6	93.9	4.39
		60대	(297)	0.7	0.7	0.0	3.4	49.5	46.5	96.0	4.41
정신건강 문제 경험 여부	경험 없음		(793)	1.5	0.4	1.1	13.5	49.9	35.1	85.0	4.18
	경험 있음		(2,207)	1.3	0.3	1.0	10.1	45.6	43.0	88.6	4.30
	1개		(377)	1.1	0.0	1.1	9.5	45.1	44.3	89.4	4.33
	2개		(321)	0.9	0.3	0.6	10.9	52.6	35.5	88.2	4.22
	3개		(252)	0.0	0.0	0.0	9.5	46.8	43.7	90.5	4.34
	4개		(253)	0.8	0.0	0.8	7.9	47.8	43.5	91.3	4.34
	5개 이상		(1,004)	1.9	0.5	1.4	10.9	42.6	44.6	87.3	4.29
정신건강 태도 (경험자中)	도움 추구		(1,891)	1.2	0.3	0.9	9.0	44.3	45.6	89.8	4.34
	도움 비추구		(316)	1.9	0.3	1.6	17.1	53.5	27.5	81.0	4.06
정신건강 태도	도움 추구		(2,596)	1.2	0.2	1.0	9.5	46.0	43.3	89.3	4.31
	도움 비추구		(404)	2.2	0.7	1.5	21.0	51.5	25.2	76.7	3.99

<표3-10> 정신질환에 대한 이해도 - 우울증은 치료가 가능하다

[단위 : %, 점]

세부 내용			사례수	비동의	전혀 동의하지 않음	동의하지 않음	보통	동의함	매우 동의함	동의	5점 평균
전체			(3,000)	2.6	0.4	2.2	17.9	58.6	20.9	79.4	3.97
성별	남성		(1,527)	3.0	0.4	2.6	20.2	57.4	19.4	76.8	3.93
	여성		(1,473)	2.2	0.5	1.8	15.5	59.8	22.4	82.2	4.02
연령	만 15세~19세		(174)	4.6	0.6	4.0	18.4	42.0	35.1	77.0	4.07
	20대		(474)	2.7	0.6	2.1	21.9	46.2	29.1	75.3	4.01
	30대		(498)	3.4	0.6	2.8	19.3	55.2	22.1	77.3	3.95
	40대		(604)	2.2	0.2	2.0	20.4	59.9	17.5	77.5	3.93
	50대		(665)	2.7	0.6	2.1	17.6	63.5	16.2	79.7	3.93
	60대		(585)	1.7	0.2	1.5	11.3	69.4	17.6	87.0	4.03
	성별/ 연령별	남성	만 15~19세	(87)	6.9	0.0	6.9	24.1	35.6	33.3	69.0
20대			(249)	2.8	0.4	2.4	24.5	45.8	26.9	72.7	3.96
30대			(261)	3.1	0.4	2.7	21.5	51.3	24.1	75.5	3.96
40대			(306)	2.6	0.3	2.3	22.9	61.1	13.4	74.5	3.85
50대			(336)	3.3	0.9	2.4	19.0	62.2	15.5	77.7	3.89
60대			(288)	2.1	0.0	2.1	12.8	69.8	15.3	85.1	3.98
여성		만 15~19세	(87)	2.3	1.1	1.1	12.6	48.3	36.8	85.1	4.18
		20대	(225)	2.7	0.9	1.8	19.1	46.7	31.6	78.2	4.06
		30대	(237)	3.8	0.8	3.0	16.9	59.5	19.8	79.3	3.95
		40대	(298)	1.7	0.0	1.7	17.8	58.7	21.8	80.5	4.01
		50대	(329)	2.1	0.3	1.8	16.1	64.7	17.0	81.8	3.96
		60대	(297)	1.3	0.3	1.0	9.8	69.0	19.9	88.9	4.07
정신건강 문제 경험 여부	경험 없음		(793)	1.8	0.1	1.6	19.7	59.9	18.7	78.6	3.95
	경험 있음		(2,207)	2.9	0.5	2.4	17.3	58.1	21.7	79.7	3.98
	1개		(377)	2.4	0.0	2.4	12.7	62.6	22.3	84.9	4.05
	2개		(321)	2.5	0.9	1.6	15.9	62.6	19.0	81.6	3.97
	3개		(252)	2.4	0.4	2.0	15.5	64.3	17.9	82.1	3.97
	4개		(253)	1.2	0.0	1.2	16.2	62.1	20.6	82.6	4.02
	5개 이상		(1,004)	3.9	0.8	3.1	20.2	52.4	23.5	75.9	3.95
정신건강 태도 (경험자中)	도움 추구		(1,891)	2.6	0.5	2.1	16.3	58.5	22.6	81.1	4.01
	도움 비추구		(316)	5.1	0.9	4.1	23.4	55.4	16.1	71.5	3.82
정신건강 태도	도움 추구		(2,596)	2.3	0.3	1.9	16.5	59.5	21.7	81.2	4.00
	도움 비추구		(404)	5.0	1.0	4.0	27.2	52.5	15.3	67.8	3.77

<표3-11> 정신질환에 대한 이해도 - 정신질환이 있는 사람들도 정상적인 삶을 살 수 있다

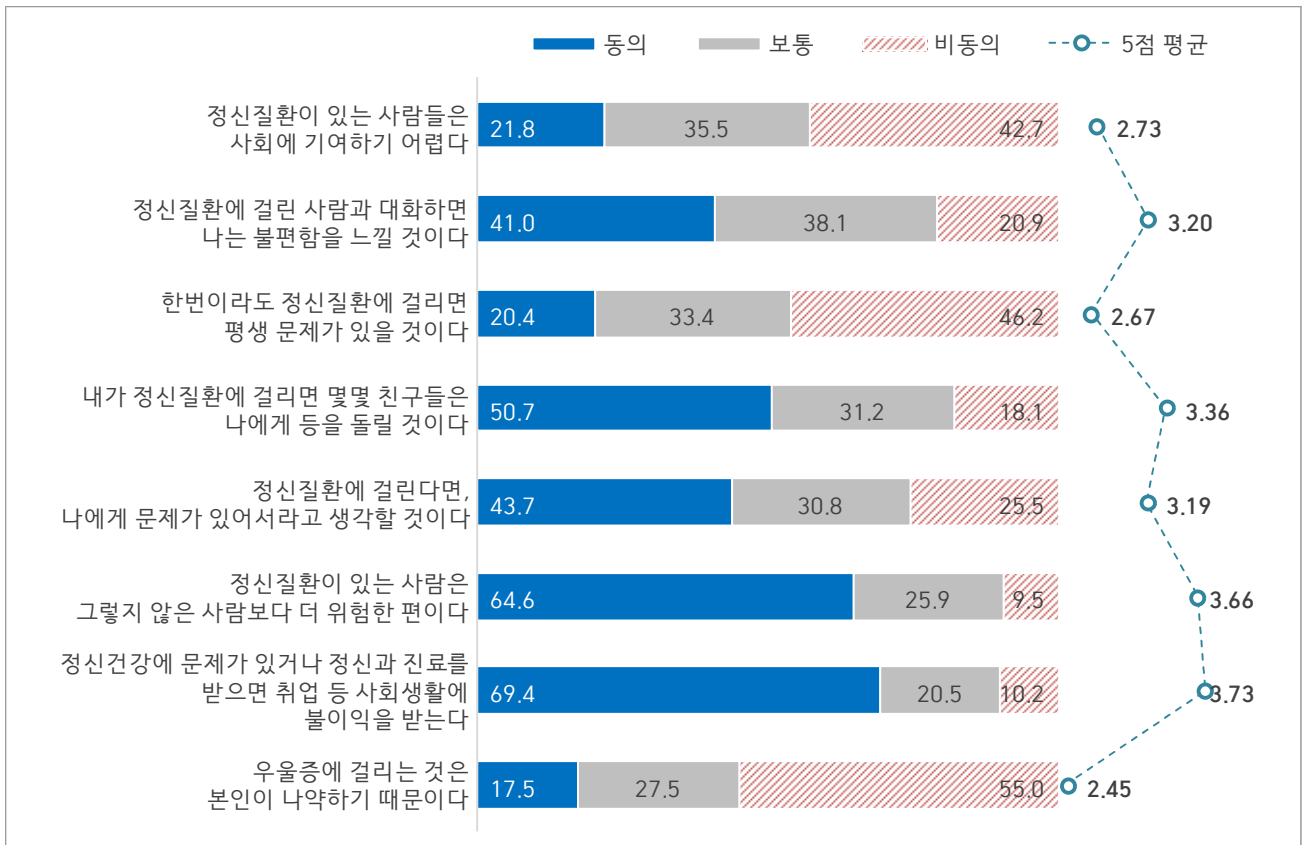
[단위 : %, 점]

세부 내용			사례수	비동의	전혀	동의하지 않음	보통	동의함	매우 동의함	동의	5점 평균
					동의하지 않음						
전체			(3,000)	6.6	0.8	5.7	29.4	48.2	15.8	64.0	3.72
성별	남성		(1,527)	7.6	1.0	6.5	30.6	46.4	15.3	61.8	3.68
	여성		(1,473)	5.5	0.6	4.9	28.2	50.1	16.2	66.3	3.76
연령	만 15세~19세		(174)	8.0	1.1	6.9	23.0	44.8	24.1	69.0	3.84
	20대		(474)	5.1	0.4	4.6	24.3	44.9	25.7	70.7	3.91
	30대		(498)	7.0	1.2	5.8	26.7	48.6	17.7	66.3	3.76
	40대		(604)	7.3	1.3	6.0	32.8	48.2	11.8	59.9	3.63
	50대		(665)	5.3	0.5	4.8	31.9	49.0	13.8	62.9	3.71
	60대		(585)	7.7	0.7	7.0	31.6	50.8	9.9	60.7	3.62
	성별/ 연령별	남성	만 15~19세	(87)	10.3	2.3	8.0	32.2	37.9	19.5	57.5
20대			(249)	7.2	0.8	6.4	28.5	41.4	22.9	64.3	3.79
30대			(261)	7.7	1.5	6.1	29.9	45.2	17.2	62.5	3.70
40대			(306)	9.2	1.3	7.8	34.0	46.1	10.8	56.9	3.57
50대			(336)	5.4	0.6	4.8	29.2	49.4	16.1	65.5	3.76
60대			(288)	8.0	0.7	7.3	30.9	51.4	9.7	61.1	3.62
여성		만 15~19세	(87)	5.7	0.0	5.7	13.8	51.7	28.7	80.5	4.03
		20대	(225)	2.7	0.0	2.7	19.6	48.9	28.9	77.8	4.04
		30대	(237)	6.3	0.8	5.5	23.2	52.3	18.1	70.5	3.81
		40대	(298)	5.4	1.3	4.0	31.5	50.3	12.8	63.1	3.69
		50대	(329)	5.2	0.3	4.9	34.7	48.6	11.6	60.2	3.66
		60대	(297)	7.4	0.7	6.7	32.3	50.2	10.1	60.3	3.62
정신건강 문제 경험 여부	경험 없음		(793)	6.2	1.3	4.9	30.8	48.9	14.1	63.1	3.70
	경험 있음		(2,207)	6.7	0.7	6.0	29.0	48.0	16.4	64.3	3.73
	1개		(377)	6.1	0.5	5.6	29.7	50.1	14.1	64.2	3.72
	2개		(321)	5.3	0.3	5.0	28.7	50.8	15.3	66.0	3.76
	3개		(252)	6.7	0.8	6.0	30.6	50.0	12.7	62.7	3.68
	4개		(253)	6.7	0.4	6.3	30.0	49.4	13.8	63.2	3.70
	5개 이상		(1,004)	7.4	0.9	6.5	28.1	45.4	19.1	64.5	3.75
정신건강 태도 (경험자中)	도움 추구		(1,891)	6.5	0.6	5.9	27.4	48.8	17.3	66.1	3.76
	도움 비추구		(316)	8.2	1.3	7.0	38.0	43.0	10.8	53.8	3.55
정신건강 태도	도움 추구		(2,596)	6.4	0.8	5.6	28.1	49.1	16.4	65.6	3.75
	도움 비추구		(404)	7.9	1.2	6.7	38.1	42.6	11.4	54.0	3.56

3) 정신질환에 대한 부정적 인식

- ‘정신질환에 대한 부정적 인식’을 구성하는 8개 항목을 분석한 결과, ‘정신건강에 문제가 있거나 정신과 진료를 받으면 취업 등 사회생활에 불이익을 받는다’(3.73점), ‘정신질환이 있는 사람은 그렇지 않은 사람보다 더 위험한 편이다’(3.66점), ‘내가 정신질환에 걸리면 몇몇 친구들은 나에게 등을 돌릴 것이다’(3.36점) 등의 순으로 동의 수준이 높게 나타남.

<그림 3-3> 정신질환에 대한 부정적 인식



[N=3,000 / 단위 : %, 점]

- 정신질환에 대한 부정적 인식은 전반적으로 40대 이상에서 높게 나타나는 가운데, 특히, ‘주변인으로부터의 소외’, ‘사회생활에 대한 불이익’은 40대 연령층에서 상대적으로 강하게 동의함.
- 정신질환 발병 시 ‘주변인으로부터의 소외’에 동의하는 응답은 정신건강 문제를 많이 경험할수록, 정신질환에 대한 부정적 인식은 도움 추구 집단보다 비 추구 집단에서 더 강하게 나타나고 있어, 정신건강 문제 발생 시 전문적인 치료를 방해하는 원인으로 작용할 수 있다는 점을 시사함.

<표3-12> 정신질환에 대한 부정적 인식 - 5점 평균 종합(1/2)

[단위 : 점]

세부 내용			사례수	정신질환이 있는 사람들은 사회에 기여하기 어렵다	정신질환에 걸린 사람과 대화하면 나는 불편함을 느낄 것이다	한번이라도 정신질환에 걸리면 평생 문제가 있을 것이다	내가 정신질환에 걸리면 몇몇 친구들은 나에게 등을 돌릴 것이다
전체			(3,000)	2.73	3.20	2.67	3.36
성별	남성		(1,527)	2.81	3.26	2.78	3.43
	여성		(1,473)	2.64	3.14	2.56	3.30
연령	만 15세~19세		(174)	2.47	2.76	2.36	3.09
	20대		(474)	2.68	3.00	2.56	3.04
	30대		(498)	2.71	3.19	2.66	3.17
	40대		(604)	2.80	3.28	2.80	3.46
	50대		(665)	2.68	3.25	2.72	3.52
	60대		(585)	2.83	3.35	2.70	3.60
	성별/ 연령별	남성	만 15~19세	(87)	2.66	2.97	2.56
20대			(249)	2.90	3.16	2.76	3.29
30대			(261)	2.86	3.26	2.85	3.22
40대			(306)	2.89	3.37	2.96	3.53
50대			(336)	2.66	3.18	2.72	3.51
60대			(288)	2.82	3.40	2.68	3.62
여성		만 15~19세	(87)	2.28	2.56	2.16	3.01
		20대	(225)	2.44	2.83	2.34	2.77
		30대	(237)	2.56	3.11	2.45	3.11
		40대	(298)	2.70	3.19	2.63	3.39
		50대	(329)	2.71	3.31	2.71	3.54
		60대	(297)	2.84	3.31	2.71	3.58
정신건강 문제 경험 여부	경험 없음		(793)	2.78	3.17	2.69	3.30
	경험 있음		(2,207)	2.71	3.21	2.67	3.39
	1개		(377)	2.76	3.27	2.63	3.34
	2개		(321)	2.75	3.19	2.66	3.32
	3개		(252)	2.70	3.22	2.65	3.37
	4개		(253)	2.66	3.25	2.56	3.40
	5개 이상		(1,004)	2.69	3.18	2.72	3.43
정신건강 태도 (경험자中)	도움 추구		(1,891)	2.68	3.20	2.65	3.37
	도움 비추구		(316)	2.84	3.29	2.81	3.50
정신건강 태도	도움 추구		(2,596)	2.70	3.18	2.64	3.34
	도움 비추구		(404)	2.89	3.30	2.87	3.49

<표3-13> 정신질환에 대한 부정적 인식 - 5점 평균 종합(2/2)

[단위 : 점]

세부 내용			사례수	정신질환에 걸린다면, 나에게 문제가 있어서라고 생각할 것이다	정신질환이 있는 사람은 그렇지 않은 사람보다 더 위험한 편이다	정신건강에 문제가 있거나 정신과 진료를 받으면 취업 등 사회생활에 불이익을 받는다	우울증에 걸리는 것은 본인이 나약하기 때문이다
전체			(3,000)	3.19	3.66	3.73	2.45
성별	남성		(1,527)	3.24	3.64	3.75	2.61
	여성		(1,473)	3.14	3.67	3.70	2.29
연령	만 15세~19세		(174)	3.11	3.44	3.46	2.12
	20대		(474)	3.12	3.58	3.57	2.18
	30대		(498)	3.11	3.71	3.68	2.39
	40대		(604)	3.18	3.70	3.79	2.43
	50대		(665)	3.21	3.59	3.80	2.50
	60대		(585)	3.32	3.76	3.81	2.80
	성별/ 연령별	남성	만 15~19세	(87)	3.10	3.40	3.53
20대			(249)	3.23	3.59	3.68	2.56
30대			(261)	3.19	3.72	3.69	2.62
40대			(306)	3.23	3.73	3.80	2.57
50대			(336)	3.21	3.51	3.78	2.47
60대			(288)	3.37	3.76	3.85	2.90
여성		만 15~19세	(87)	3.11	3.47	3.39	1.78
		20대	(225)	3.00	3.56	3.45	1.76
		30대	(237)	3.02	3.70	3.68	2.14
		40대	(298)	3.14	3.68	3.79	2.28
		50대	(329)	3.21	3.68	3.83	2.53
		60대	(297)	3.27	3.76	3.77	2.71
정신건강 문제 경험 여부	경험 없음		(793)	3.15	3.62	3.66	2.56
	경험 있음		(2,207)	3.20	3.67	3.75	2.41
	1개		(377)	3.22	3.74	3.70	2.49
	2개		(321)	3.12	3.64	3.67	2.43
	3개		(252)	3.20	3.67	3.71	2.38
	4개		(253)	3.23	3.58	3.77	2.35
	5개 이상		(1,004)	3.22	3.68	3.80	2.41
정신건강 태도 (경험자中)	도움 추구		(1,891)	3.18	3.67	3.74	2.37
	도움 비추구		(316)	3.33	3.70	3.82	2.66
정신건강 태도	도움 추구		(2,596)	3.17	3.65	3.72	2.41
	도움 비추구		(404)	3.30	3.68	3.76	2.76

<표3-14> 정신질환에 대한 부정적 인식 - 정신질환이 있는 사람들은 사회에 기여하기 어렵다

[단위 : %, 점]

세부 내용		사례수	비동의	전혀	동의하지	보통	동의함	매우 동의함	동의	5점 평균	
				동의하지 않음	않음						
전체		(3,000)	42.7	9.8	32.8	35.5	18.5	3.4	21.8	2.73	
성별	남성	(1,527)	39.5	9.3	30.2	34.8	21.6	4.1	25.7	2.81	
	여성	(1,473)	46.0	10.4	35.6	36.2	15.2	2.6	17.9	2.64	
연령	만 15세~19세	(174)	54.0	20.1	33.9	28.7	13.8	3.4	17.2	2.47	
	20대	(474)	44.9	15.4	29.5	31.2	19.0	4.9	23.8	2.68	
	30대	(498)	45.2	10.2	34.9	31.3	20.1	3.4	23.5	2.71	
	40대	(604)	40.1	7.9	32.1	36.4	19.4	4.1	23.5	2.80	
	50대	(665)	43.3	8.4	34.9	39.1	15.0	2.6	17.6	2.68	
	60대	(585)	37.3	5.5	31.8	39.5	21.0	2.2	23.2	2.83	
성별/ 연령별	남성	만 15~19세	(87)	44.8	17.2	27.6	31.0	20.7	3.4	24.1	2.66
		20대	(249)	36.1	12.9	23.3	32.5	23.3	8.0	31.3	2.90
		30대	(261)	37.9	10.3	27.6	32.6	24.9	4.6	29.5	2.86
		40대	(306)	34.6	7.2	27.5	37.9	24.2	3.3	27.5	2.89
		50대	(336)	47.3	8.0	39.3	34.2	15.2	3.3	18.5	2.66
		60대	(288)	38.2	6.6	31.6	37.5	22.2	2.1	24.3	2.82
	여성	만 15~19세	(87)	63.2	23.0	40.2	26.4	6.9	3.4	10.3	2.28
		20대	(225)	54.7	18.2	36.4	29.8	14.2	1.3	15.6	2.44
		30대	(237)	53.2	10.1	43.0	30.0	14.8	2.1	16.9	2.56
		40대	(298)	45.6	8.7	36.9	34.9	14.4	5.0	19.5	2.70
		50대	(329)	39.2	8.8	30.4	44.1	14.9	1.8	16.7	2.71
		60대	(297)	36.4	4.4	32.0	41.4	19.9	2.4	22.2	2.84
정신건강 문제 경험 여부	경험 없음	(793)	39.1	7.3	31.8	39.2	18.9	2.8	21.7	2.78	
	경험 있음	(2,207)	44.0	10.7	33.2	34.2	18.3	3.6	21.9	2.71	
	1개	(377)	41.6	8.0	33.7	36.3	18.8	3.2	22.0	2.76	
	2개	(321)	43.9	7.8	36.1	32.4	20.9	2.8	23.7	2.75	
	3개	(252)	42.1	8.3	33.7	37.7	19.8	0.4	20.2	2.70	
	4개	(253)	45.5	9.1	36.4	36.0	16.6	2.0	18.6	2.66	
	5개 이상	(1,004)	44.9	13.7	31.2	32.6	17.3	5.2	22.5	2.69	
정신건강 태도 (경험자中)	도움 추구	(1,891)	45.4	11.3	34.2	32.9	18.1	3.5	21.6	2.68	
	도움 비추구	(316)	35.1	7.6	27.5	41.5	19.6	3.8	23.4	2.84	
정신건강 태도	도움 추구	(2,596)	44.3	10.2	34.1	34.4	18.1	3.3	21.3	2.70	
	도움 비추구	(404)	32.2	7.4	24.8	42.8	21.0	4.0	25.0	2.89	

<표3-15> 정신질환에 대한 부정적 인식 - 정신질환에 걸린 사람과 대화하면 나는 불편함을 느낄 것이다

[단위 : %, 점]

세부 내용			사례수	비동의	전혀 동의하지 않음	동의하지 않음	보통	동의함	매우 동의함	동의	5점 평균
전체			(3,000)	20.9	4.4	16.5	38.1	36.8	4.2	41.0	3.20
성별	남성		(1,527)	18.3	4.1	14.3	38.2	38.6	4.8	43.4	3.26
	여성		(1,473)	23.6	4.8	18.8	38.0	34.8	3.6	38.4	3.14
연령	만 15세~19세		(174)	38.5	14.9	23.6	35.1	23.0	3.4	26.4	2.76
	20대		(474)	28.5	9.7	18.8	36.9	30.6	4.0	34.6	3.00
	30대		(498)	23.7	3.2	20.5	36.1	34.5	5.6	40.2	3.19
	40대		(604)	16.9	2.3	14.6	40.6	37.6	5.0	42.5	3.28
	50대		(665)	16.4	3.5	12.9	42.3	38.3	3.0	41.4	3.25
	60대		(585)	16.4	1.2	15.2	34.5	45.1	3.9	49.1	3.35
	성별/ 연령별	남성	만 15~19세	(87)	31.0	10.3	20.7	37.9	24.1	6.9	31.0
20대			(249)	20.9	8.0	12.9	39.4	34.5	5.2	39.8	3.16
30대			(261)	21.5	4.2	17.2	33.0	39.5	6.1	45.6	3.26
40대			(306)	12.4	2.0	10.5	40.8	41.8	4.9	46.7	3.37
50대			(336)	18.2	3.6	14.6	45.5	33.0	3.3	36.3	3.18
60대			(288)	16.0	1.4	14.6	30.9	49.0	4.2	53.1	3.40
여성		만 15~19세	(87)	46.0	19.5	26.4	32.2	21.8	0.0	21.8	2.56
		20대	(225)	36.9	11.6	25.3	34.2	26.2	2.7	28.9	2.83
		30대	(237)	26.2	2.1	24.1	39.7	29.1	5.1	34.2	3.11
		40대	(298)	21.5	2.7	18.8	40.3	33.2	5.0	38.3	3.19
		50대	(329)	14.6	3.3	11.2	38.9	43.8	2.7	46.5	3.31
		60대	(297)	16.8	1.0	15.8	38.0	41.4	3.7	45.1	3.31
정신건강 문제 경험 여부	경험 없음		(793)	20.6	3.5	17.0	41.9	34.2	3.4	37.6	3.17
	경험 있음		(2,207)	21.0	4.7	16.3	36.8	37.7	4.5	42.2	3.21
	1개		(377)	17.5	4.0	13.5	38.5	39.3	4.8	44.0	3.27
	2개		(321)	19.9	3.4	16.5	39.9	38.0	2.2	40.2	3.19
	3개		(252)	19.4	3.2	16.3	39.7	37.3	3.6	40.9	3.22
	4개		(253)	20.2	2.4	17.8	34.8	42.7	2.4	45.1	3.25
	5개 이상		(1,004)	23.3	6.4	16.9	35.0	35.9	5.9	41.7	3.18
정신건강 태도 (경험자中)	도움 추구		(1,891)	22.0	5.0	17.0	35.8	37.9	4.3	42.2	3.20
	도움 비추구		(316)	15.2	2.8	12.3	42.7	36.7	5.4	42.1	3.29
정신건강 태도	도움 추구		(2,596)	21.9	4.6	17.3	37.3	36.9	3.9	40.8	3.18
	도움 비추구		(404)	14.6	3.2	11.4	43.6	35.6	6.2	41.8	3.30

<표3-16> 정신질환에 대한 부정적 인식 - 한번이라도 정신질환에 걸리면 평생 문제가 있을 것이다

[단위 : %, 점]

세부 내용			사례수	비동의	전혀	동의하지 않음	보통	동의함	매우 동의함	동의	5점 평균
					동의하지 않음						
전체			(3,000)	46.2	10.1	36.1	33.4	17.0	3.4	20.4	2.67
성별	남성		(1,527)	41.5	8.6	32.9	34.0	20.9	3.7	24.6	2.78
	여성		(1,473)	51.1	11.7	39.4	32.8	13.0	3.1	16.1	2.56
연령	만 15세~19세		(174)	61.5	24.1	37.4	22.4	10.3	5.7	16.1	2.36
	20대		(474)	51.1	17.3	33.8	28.9	15.8	4.2	20.0	2.56
	30대		(498)	48.0	13.1	34.9	29.7	17.7	4.6	22.3	2.66
	40대		(604)	41.7	7.1	34.6	33.9	20.0	4.3	24.3	2.80
	50대		(665)	42.9	6.0	36.8	38.8	15.9	2.4	18.3	2.72
	60대		(585)	44.6	5.3	39.3	36.8	17.6	1.0	18.6	2.70
	성별/ 연령별	남성	만 15~19세	(87)	52.9	19.5	33.3	24.1	17.2	5.7	23.0
20대			(249)	43.0	12.4	30.5	31.3	20.5	5.2	25.7	2.76
30대			(261)	38.7	10.7	28.0	33.0	22.2	6.1	28.4	2.85
40대			(306)	33.3	4.6	28.8	36.3	26.5	3.9	30.4	2.96
50대			(336)	43.2	6.0	37.2	37.8	16.7	2.4	19.0	2.72
60대			(288)	45.8	7.3	38.5	33.3	20.1	0.7	20.8	2.68
여성		만 15~19세	(87)	70.1	28.7	41.4	20.7	3.4	5.7	9.2	2.16
		20대	(225)	60.0	22.7	37.3	26.2	10.7	3.1	13.8	2.34
		30대	(237)	58.2	15.6	42.6	26.2	12.7	3.0	15.6	2.45
		40대	(298)	50.3	9.7	40.6	31.5	13.4	4.7	18.1	2.63
		50대	(329)	42.6	6.1	36.5	39.8	15.2	2.4	17.6	2.71
		60대	(297)	43.4	3.4	40.1	40.1	15.2	1.3	16.5	2.71
정신건강 문제 경험 여부	경험 없음		(793)	44.8	8.2	36.6	35.8	16.8	2.6	19.4	2.69
	경험 있음		(2,207)	46.7	10.8	35.9	32.5	17.1	3.6	20.8	2.67
	1개		(377)	48.5	10.1	38.5	32.1	17.5	1.9	19.4	2.63
	2개		(321)	46.7	9.0	37.7	35.5	13.7	4.0	17.8	2.66
	3개		(252)	47.2	8.7	38.5	33.7	16.7	2.4	19.0	2.65
	4개		(253)	52.6	11.9	40.7	29.2	15.8	2.4	18.2	2.56
	5개 이상		(1,004)	44.4	11.9	32.6	32.3	18.5	4.8	23.3	2.72
정신건강 태도 (경험자中)	도움 추구		(1,891)	48.1	11.2	37.0	31.5	17.0	3.4	20.4	2.65
	도움 비추구		(316)	38.3	8.5	29.7	38.9	18.0	4.7	22.8	2.81
정신건강 태도	도움 추구		(2,596)	47.9	10.5	37.4	32.2	16.8	3.0	19.9	2.64
	도움 비추구		(404)	35.1	7.4	27.7	41.1	18.3	5.4	23.8	2.87

<표3-17> 정신질환에 대한 부정적 인식 - 내가 정신질환에 걸리면 몇몇 친구들은 나에게 등을 돌릴 것이다

[단위 : %, 점]

세부 내용			사례수	비동의	전혀	동의하지 않음	보통	동의함	매우 동의함	동의	5점 평균
					동의하지 않음						
전체			(3,000)	18.1	3.8	14.3	31.2	43.1	7.6	50.7	3.36
성별	남성		(1,527)	14.9	2.9	12.0	32.5	44.9	7.8	52.7	3.43
	여성		(1,473)	21.5	4.8	16.7	29.9	41.3	7.3	48.7	3.30
연령	만 15세~19세		(174)	29.9	8.0	21.8	30.5	32.8	6.9	39.7	3.09
	20대		(474)	30.0	9.7	20.3	32.3	31.6	6.1	37.8	3.04
	30대		(498)	25.7	5.4	20.3	33.9	32.9	7.4	40.4	3.17
	40대		(604)	14.7	2.0	12.7	31.8	44.5	8.9	53.5	3.46
	50대		(665)	11.9	1.8	10.1	29.3	51.7	7.1	58.8	3.52
	60대		(585)	9.1	0.5	8.5	29.7	53.0	8.2	61.2	3.60
성별/ 연령별	남성	만 15~19세	(87)	21.8	5.7	16.1	39.1	34.5	4.6	39.1	3.16
		20대	(249)	20.1	7.2	12.9	34.1	35.7	10.0	45.8	3.29
		30대	(261)	23.4	3.4	19.9	34.9	34.5	7.3	41.8	3.22
		40대	(306)	11.1	1.3	9.8	34.3	44.1	10.5	54.6	3.53
		50대	(336)	10.4	2.1	8.3	31.0	54.2	4.5	58.6	3.51
		60대	(288)	9.7	0.3	9.4	26.7	55.2	8.3	63.5	3.62
	여성	만 15~19세	(87)	37.9	10.3	27.6	21.8	31.0	9.2	40.2	3.01
		20대	(225)	40.9	12.4	28.4	30.2	27.1	1.8	28.9	2.77
		30대	(237)	28.3	7.6	20.7	32.9	31.2	7.6	38.8	3.11
		40대	(298)	18.5	2.7	15.8	29.2	45.0	7.4	52.3	3.39
		50대	(329)	13.4	1.5	11.9	27.7	49.2	9.7	59.0	3.54
		60대	(297)	8.4	0.7	7.7	32.7	50.8	8.1	58.9	3.58
정신건강 문제 경험 여부	경험 없음		(793)	17.4	3.7	13.7	37.1	40.1	5.4	45.5	3.30
	경험 있음		(2,207)	18.4	3.9	14.5	29.1	44.2	8.3	52.6	3.39
	1개		(377)	18.0	4.8	13.3	32.4	42.7	6.9	49.6	3.34
	2개		(321)	19.3	3.4	15.9	32.1	42.4	6.2	48.6	3.32
	3개		(252)	20.6	2.8	17.9	24.2	50.0	5.2	55.2	3.37
	4개		(253)	17.4	4.7	12.6	24.9	53.4	4.3	57.7	3.40
	5개 이상		(1,004)	17.8	3.7	14.1	29.2	41.6	11.4	53.0	3.43
정신건강 태도 (경험자中)	도움 추구		(1,891)	19.4	4.0	15.3	28.7	43.7	8.2	51.9	3.37
	도움 비추구		(316)	12.3	2.8	9.5	31.3	47.2	9.2	56.3	3.50
정신건강 태도	도움 추구		(2,596)	19.1	3.9	15.2	30.7	42.8	7.4	50.2	3.34
	도움 비추구		(404)	11.4	3.0	8.4	34.7	45.0	8.9	54.0	3.49

〈표3-18〉 정신질환에 대한 부정적 인식 - 정신질환에 걸린다면, 나에게 문제가 있어서라고 생각할 것이다

[단위 : %, 점]

세부 내용			사례수	비동의	전혀 동의하지 않음	동의하지 않음	보통	동의함	매우 동의함	동의	5점 평균
전체			(3,000)	25.5	4.1	21.4	30.8	38.9	4.7	43.7	3.19
성별	남성		(1,527)	22.4	3.3	19.1	33.5	39.0	5.2	44.1	3.24
	여성		(1,473)	28.8	4.9	23.9	28.0	38.9	4.3	43.2	3.14
연령	만 15세~19세		(174)	29.3	5.7	23.6	31.6	32.2	6.9	39.1	3.11
	20대		(474)	28.7	6.8	21.9	30.6	33.8	7.0	40.7	3.12
	30대		(498)	29.7	6.4	23.3	29.5	34.5	6.2	40.8	3.11
	40대		(604)	25.5	3.5	22.0	32.6	36.6	5.3	41.9	3.18
	50대		(665)	24.7	2.6	22.1	30.7	41.5	3.2	44.7	3.21
	60대		(585)	19.3	1.9	17.4	30.1	48.4	2.2	50.6	3.32
	성별/ 연령별	남성	만 15~19세	(87)	29.9	4.6	25.3	29.9	35.6	4.6	40.2
20대			(249)	22.5	5.6	16.9	35.3	32.9	9.2	42.2	3.23
30대			(261)	23.8	4.6	19.2	34.9	35.6	5.7	41.4	3.19
40대			(306)	23.2	2.6	20.6	34.6	35.9	6.2	42.2	3.23
50대			(336)	23.5	2.4	21.1	33.6	39.3	3.6	42.9	3.21
60대			(288)	16.7	1.7	14.9	30.2	51.0	2.1	53.1	3.37
여성		만 15~19세	(87)	28.7	6.9	21.8	33.3	28.7	9.2	37.9	3.11
		20대	(225)	35.6	8.0	27.6	25.3	34.7	4.4	39.1	3.00
		30대	(237)	36.3	8.4	27.8	23.6	33.3	6.8	40.1	3.02
		40대	(298)	27.9	4.4	23.5	30.5	37.2	4.4	41.6	3.14
		50대	(329)	25.8	2.7	23.1	27.7	43.8	2.7	46.5	3.21
		60대	(297)	21.9	2.0	19.9	30.0	45.8	2.4	48.1	3.27
정신건강 문제 경험 여부	경험 없음		(793)	24.8	3.8	21.1	35.9	35.3	3.9	39.2	3.15
	경험 있음		(2,207)	25.8	4.2	21.6	29.0	40.2	5.0	45.3	3.20
	1개		(377)	22.3	3.2	19.1	33.7	40.8	3.2	44.0	3.22
	2개		(321)	27.4	3.7	23.7	30.5	40.8	1.2	42.1	3.12
	3개		(252)	27.8	4.4	23.4	23.8	44.8	3.6	48.4	3.20
	4개		(253)	24.1	3.2	20.9	28.9	43.5	3.6	47.0	3.23
	5개 이상		(1,004)	26.5	5.0	21.5	28.0	37.8	7.7	45.5	3.22
정신건강 태도 (경험자中)	도움 추구		(1,891)	26.9	4.4	22.5	28.5	39.8	4.9	44.6	3.18
	도움 비추구		(316)	19.3	3.2	16.1	31.6	43.0	6.0	49.1	3.33
정신건강 태도	도움 추구		(2,596)	26.6	4.3	22.3	30.2	38.7	4.5	43.3	3.17
	도움 비추구		(404)	18.8	3.0	15.8	34.9	40.3	5.9	46.3	3.30

<표3-19> 정신질환에 대한 부정적 인식 - 정신질환이 있는 사람은 그렇지 않은 사람보다 더 위험한 편이다

[단위 : %, 점]

세부 내용			사례수	비동의	전혀	동의하지	보통	동의함	매우 동의함	동의	5점 평균
					동의하지 않음	않음					
전체			(3,000)	9.5	2.0	7.5	25.9	52.1	12.5	64.6	3.66
성별	남성		(1,527)	10.1	2.4	7.7	26.5	50.0	13.4	63.4	3.64
	여성		(1,473)	9.0	1.6	7.4	25.2	54.2	11.7	65.9	3.67
연령	만 15세~19세		(174)	16.7	2.9	13.8	29.9	43.7	9.8	53.4	3.44
	20대		(474)	12.2	4.0	8.2	25.9	49.8	12.0	61.8	3.58
	30대		(498)	8.6	1.4	7.2	24.5	52.6	14.3	66.9	3.71
	40대		(604)	6.8	1.0	5.8	29.0	50.3	13.9	64.2	3.70
	50대		(665)	10.8	2.4	8.4	27.1	51.6	10.5	62.1	3.59
	60대		(585)	7.4	1.2	6.2	21.2	58.3	13.2	71.5	3.76
	성별/ 연령별	남성	만 15~19세	(87)	17.2	3.4	13.8	31.0	42.5	9.2	51.7
20대			(249)	11.2	4.4	6.8	28.1	46.6	14.1	60.6	3.59
30대			(261)	7.7	1.1	6.5	26.8	50.6	14.9	65.5	3.72
40대			(306)	4.9	1.3	3.6	29.7	52.0	13.4	65.4	3.73
50대			(336)	14.6	3.0	11.6	27.1	47.9	10.4	58.3	3.51
60대			(288)	9.4	2.1	7.3	19.4	55.2	16.0	71.2	3.76
여성		만 15~19세	(87)	16.1	2.3	13.8	28.7	44.8	10.3	55.2	3.47
		20대	(225)	13.3	3.6	9.8	23.6	53.3	9.8	63.1	3.56
		30대	(237)	9.7	1.7	8.0	21.9	54.9	13.5	68.4	3.70
		40대	(298)	8.7	0.7	8.1	28.2	48.7	14.4	63.1	3.68
		50대	(329)	7.0	1.8	5.2	27.1	55.3	10.6	66.0	3.68
		60대	(297)	5.4	0.3	5.1	22.9	61.3	10.4	71.7	3.76
정신건강 문제 경험 여부	경험 없음		(793)	9.0	2.0	6.9	28.9	51.7	10.5	62.2	3.62
	경험 있음		(2,207)	9.7	2.0	7.7	24.8	52.2	13.3	65.5	3.67
	1개		(377)	8.2	1.3	6.9	24.9	50.4	16.4	66.8	3.74
	2개		(321)	9.0	2.2	6.9	26.8	52.6	11.5	64.2	3.64
	3개		(252)	9.5	1.6	7.9	23.8	55.6	11.1	66.7	3.67
	4개		(253)	10.3	1.6	8.7	28.1	53.4	8.3	61.7	3.58
	5개 이상		(1,004)	10.5	2.4	8.1	23.5	51.6	14.4	66.0	3.68
정신건강 태도 (경험자中)	도움 추구		(1,891)	10.3	2.3	8.0	24.1	52.2	13.4	65.6	3.67
	도움 비추구		(316)	6.6	0.3	6.3	28.8	52.2	12.3	64.6	3.70
정신건강 태도	도움 추구		(2,596)	10.0	2.2	7.8	25.2	52.2	12.6	64.8	3.65
	도움 비추구		(404)	6.4	0.5	5.9	30.4	51.2	11.9	63.1	3.68

<표3-20> 정신질환에 대한 부정적 인식 - 정신건강에 문제가 있거나 정신과 진료를 받으면 취업 등 사회생활에 불이익을 받는다

[단위 : %, 점]

세부 내용			사례수	비동의	전혀 동의하지 않음	동의하지 않음	보통	동의함	매우 동의함	동의	5점 평균
전체			(3,000)	10.2	1.7	8.4	20.5	54.1	15.2	69.4	3.73
성별	남성		(1,527)	9.2	1.2	7.9	21.9	52.3	16.6	68.9	3.75
	여성		(1,473)	11.2	2.2	9.0	18.9	56.0	13.8	69.9	3.70
연령	만 15세~19세		(174)	21.3	2.9	18.4	24.7	37.9	16.1	54.0	3.46
	20대		(474)	16.2	5.1	11.2	21.1	46.6	16.0	62.7	3.57
	30대		(498)	11.8	1.6	10.2	23.3	47.8	17.1	64.9	3.68
	40대		(604)	7.3	0.8	6.5	23.0	51.8	17.9	69.7	3.79
	50대		(665)	6.8	0.9	5.9	17.6	63.2	12.5	75.6	3.80
	60대		(585)	7.4	0.7	6.7	16.9	62.6	13.2	75.7	3.81
	성별/ 연령별	남성	만 15~19세	(87)	14.9	2.3	12.6	29.9	40.2	14.9	55.2
20대			(249)	13.3	3.6	9.6	21.7	45.0	20.1	65.1	3.68
30대			(261)	10.3	1.1	9.2	25.3	48.3	16.1	64.4	3.69
40대			(306)	6.2	0.3	5.9	25.5	50.3	18.0	68.3	3.80
50대			(336)	8.0	0.6	7.4	18.2	61.3	12.5	73.8	3.78
60대			(288)	7.3	0.7	6.6	17.4	57.6	17.7	75.3	3.85
여성		만 15~19세	(87)	27.6	3.4	24.1	19.5	35.6	17.2	52.9	3.39
		20대	(225)	19.6	6.7	12.9	20.4	48.4	11.6	60.0	3.45
		30대	(237)	13.5	2.1	11.4	21.1	47.3	18.1	65.4	3.68
		40대	(298)	8.4	1.3	7.0	20.5	53.4	17.8	71.1	3.79
		50대	(329)	5.5	1.2	4.3	17.0	65.0	12.5	77.5	3.83
		60대	(297)	7.4	0.7	6.7	16.5	67.3	8.8	76.1	3.77
정신건강 문제 경험 여부	경험 없음		(793)	10.0	1.4	8.6	24.6	54.0	11.5	65.4	3.66
	경험 있음		(2,207)	10.2	1.9	8.4	19.0	54.2	16.6	70.8	3.75
	1개		(377)	11.7	1.9	9.8	20.2	53.1	15.1	68.2	3.70
	2개		(321)	12.1	2.2	10.0	20.6	53.0	14.3	67.3	3.67
	3개		(252)	10.7	2.0	8.7	18.7	57.9	12.7	70.6	3.71
	4개		(253)	7.5	0.8	6.7	19.0	61.3	12.3	73.5	3.77
	5개 이상		(1,004)	9.7	2.0	7.7	18.1	52.3	19.9	72.2	3.80
정신건강 태도 (경험자中)	도움 추구		(1,891)	10.9	2.0	8.9	18.4	54.5	16.3	70.8	3.74
	도움 비추구		(316)	6.3	1.3	5.1	22.8	52.5	18.4	70.9	3.82
정신건강 태도	도움 추구		(2,596)	10.7	1.8	8.9	19.6	54.7	15.0	69.7	3.72
	도움 비추구		(404)	6.9	1.2	5.7	26.0	50.2	16.8	67.1	3.76

<표3-21> 정신질환에 대한 부정적 인식 - 우울증에 걸리는 것은 본인이 나약하기 때문이다

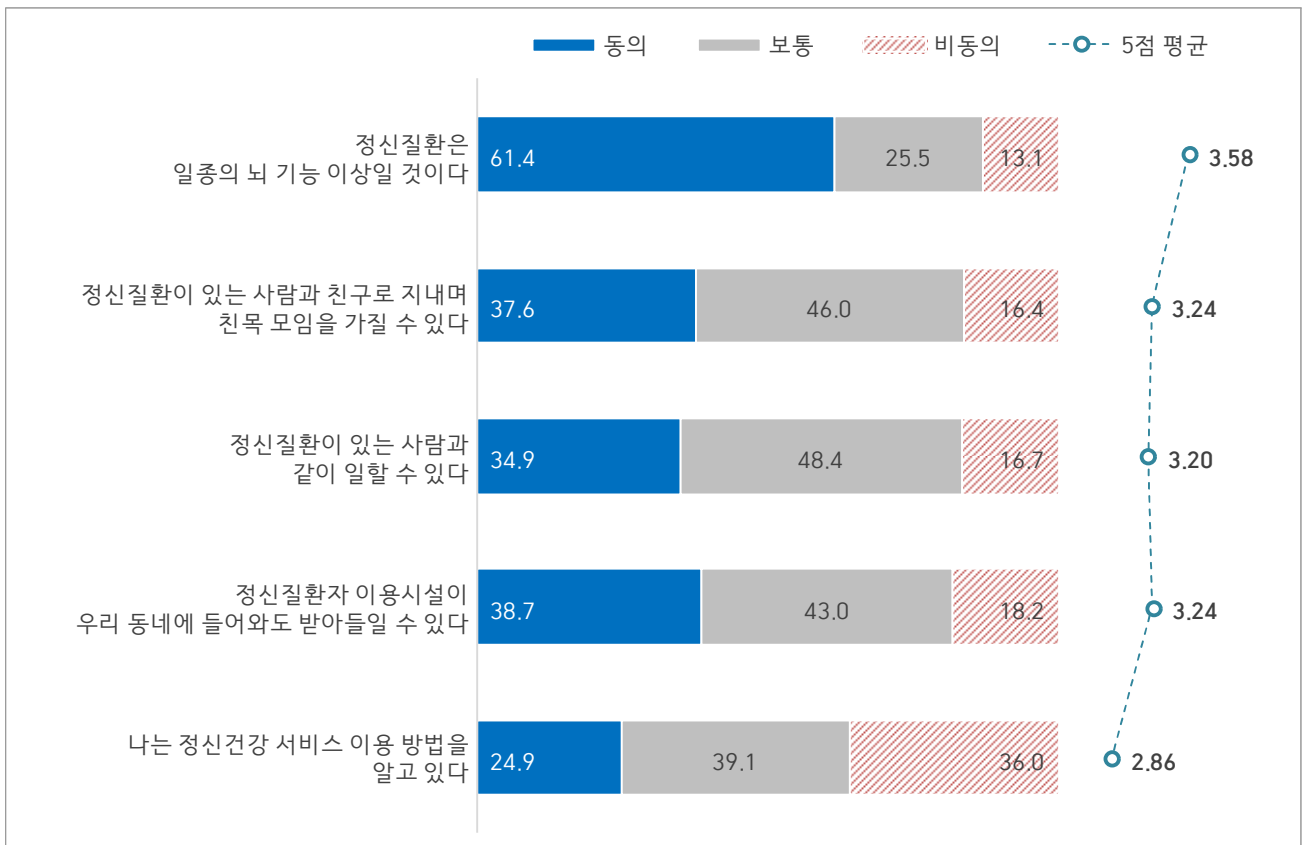
[단위 : %, 점]

세부 내용			사례수	비동의	전혀	동의하지 않음	보통	동의함	매우 동의함	동의	5점 평균
					동의하지 않음						
전체			(3,000)	55.0	20.2	34.8	27.5	14.4	3.0	17.5	2.45
성별	남성		(1,527)	47.9	14.8	33.1	32.2	16.0	3.8	19.8	2.61
	여성		(1,473)	62.3	25.8	36.5	22.7	12.8	2.2	15.0	2.29
연령	만 15세~19세		(174)	64.4	38.5	25.9	24.7	6.9	4.0	10.9	2.12
	20대		(474)	65.2	35.7	29.5	19.6	11.6	3.6	15.2	2.18
	30대		(498)	58.6	26.1	32.5	22.1	14.7	4.6	19.3	2.39
	40대		(604)	56.0	18.4	37.6	29.0	13.2	1.8	15.1	2.43
	50대		(665)	54.1	13.4	40.8	30.4	13.5	2.0	15.5	2.50
	60대		(585)	40.9	6.8	34.0	34.7	21.0	3.4	24.4	2.80
	성별/ 연령별	남성	만 15~19세	(87)	49.4	27.6	21.8	33.3	11.5	5.7	17.2
20대			(249)	50.2	22.5	27.7	27.3	16.5	6.0	22.5	2.56
30대			(261)	48.7	19.2	29.5	28.4	16.5	6.5	23.0	2.62
40대			(306)	49.0	12.1	36.9	34.0	15.7	1.3	17.0	2.57
50대			(336)	54.2	13.1	41.1	33.3	11.0	1.5	12.5	2.47
60대			(288)	36.5	5.2	31.3	36.5	22.9	4.2	27.1	2.90
여성		만 15~19세	(87)	79.3	49.4	29.9	16.1	2.3	2.3	4.6	1.78
		20대	(225)	81.8	50.2	31.6	11.1	6.2	0.9	7.1	1.76
		30대	(237)	69.6	33.8	35.9	15.2	12.7	2.5	15.2	2.14
		40대	(298)	63.1	24.8	38.3	23.8	10.7	2.3	13.1	2.28
		50대	(329)	54.1	13.7	40.4	27.4	16.1	2.4	18.5	2.53
		60대	(297)	45.1	8.4	36.7	33.0	19.2	2.7	21.9	2.71
정신건강 문제 경험 여부	경험 없음		(793)	50.3	15.8	34.6	30.5	16.3	2.9	19.2	2.56
	경험 있음		(2,207)	56.7	21.8	34.9	26.5	13.8	3.1	16.9	2.41
	1개		(377)	53.8	16.4	37.4	29.7	14.1	2.4	16.4	2.49
	2개		(321)	54.2	19.0	35.2	31.8	11.5	2.5	14.0	2.43
	3개		(252)	58.3	21.8	36.5	25.8	13.5	2.4	15.9	2.38
	4개		(253)	58.5	23.3	35.2	26.5	13.4	1.6	15.0	2.35
	5개 이상		(1,004)	57.7	24.3	33.4	23.7	14.5	4.1	18.6	2.41
정신건강 태도 (경험자中)	도움 추구		(1,891)	58.8	23.3	35.5	24.7	13.5	3.0	16.4	2.37
	도움 비추구		(316)	44.0	12.7	31.3	36.7	15.5	3.8	19.3	2.66
정신건강 태도	도움 추구		(2,596)	57.4	21.7	35.7	25.7	14.1	2.8	16.9	2.41
	도움 비추구		(404)	39.4	10.6	28.7	39.6	16.3	4.7	21.0	2.76

4) 정신질환에 대한 수용도

- ‘정신질환에 대한 수용도’를 구성하는 5개 항목을 분석한 결과, 대부분 항목에서 3점 이상의 수준으로 나타난 가운데, ‘나는 정신건강 서비스 이용 방법을 알고 있다’는 2.86점으로 타 항목 대비 상대적으로 낮게 나타남.

<그림3-4> 정신질환에 대한 수용도



[N=3,000 / 단위 : %, 점]

- 정신질환에 대한 수용도는 19세 이하 연령층과 정신건강 문제를 경험한 집단에서 상대적으로 높은 특징을 보임

<표3-22> 정신질환에 대한 수용도 - 5점 평균 종합

[단위 : 점]

세부 내용		사례수	정신질환은 일종의 뇌 기능 이상일 것이다	정신질환이 있는 사람과 친구로 지내며 친목 모임을 가질 수 있다	정신질환이 있는 사람과 같이 일할 수 있다	정신질환자 이용시설이 우리 동네에 들어와도 받아들일 수 있다	나는 정신건강 서비스 이용 방법을 알고 있다	
전체		(3,000)	3.58	3.24	3.20	3.24	2.86	
성별	남성	(1,527)	3.63	3.23	3.22	3.30	2.82	
	여성	(1,473)	3.52	3.24	3.19	3.19	2.91	
연령	만 15세~19세	(174)	3.68	3.64	3.56	3.75	2.60	
	20대	(474)	3.46	3.39	3.27	3.44	2.92	
	30대	(498)	3.57	3.24	3.15	3.21	2.80	
	40대	(604)	3.55	3.16	3.12	3.03	2.85	
	50대	(665)	3.65	3.16	3.19	3.22	2.89	
	60대	(585)	3.60	3.15	3.19	3.21	2.93	
	성별/ 연령별	남성	만 15~19세	(87)	3.72	3.60	3.53	3.77
20대			(249)	3.46	3.31	3.24	3.47	2.82
30대			(261)	3.60	3.27	3.24	3.25	2.74
40대			(306)	3.59	3.15	3.11	3.08	2.84
50대			(336)	3.73	3.19	3.20	3.30	2.85
60대			(288)	3.72	3.16	3.21	3.28	2.89
여성		만 15~19세	(87)	3.64	3.69	3.59	3.74	2.45
		20대	(225)	3.47	3.48	3.30	3.40	3.04
		30대	(237)	3.54	3.21	3.05	3.17	2.87
		40대	(298)	3.51	3.18	3.13	2.98	2.87
		50대	(329)	3.57	3.13	3.18	3.14	2.94
		60대	(297)	3.48	3.13	3.17	3.13	2.97
정신건강 문제 경험 여부	경험 없음	(793)	3.57	3.20	3.18	3.21	2.90	
	경험 있음	(2,207)	3.58	3.25	3.21	3.25	2.85	
	1개	(377)	3.58	3.18	3.16	3.17	2.83	
	2개	(321)	3.62	3.23	3.21	3.23	2.79	
	3개	(252)	3.60	3.27	3.29	3.24	2.77	
	4개	(253)	3.63	3.30	3.15	3.25	2.88	
	5개 이상	(1,004)	3.55	3.26	3.23	3.30	2.89	
정신건강 태도 (경험자中)	도움 추구	(1,891)	3.58	3.28	3.23	3.27	2.90	
	도움 비추구	(316)	3.59	3.04	3.09	3.13	2.57	
정신건강 태도	도움 추구	(2,596)	3.58	3.27	3.22	3.26	2.90	
	도움 비추구	(404)	3.56	3.05	3.09	3.11	2.64	

<표3-23> 정신질환에 대한 수용도 - 정신질환은 일종의 뇌 기능 이상일 것이다

[단위 : %, 점]

세부 내용			사례수	비동의	전혀 동의하지 않음	동의하지 않음	보통	동의함	매우 동의함	동의	5점 평균
전체			(3,000)	13.1	1.4	11.7	25.5	50.4	11.0	61.4	3.58
성별	남성		(1,527)	11.0	1.5	9.5	25.0	52.3	11.7	64.0	3.63
	여성		(1,473)	15.3	1.4	13.9	26.1	48.3	10.3	58.7	3.52
연령	만 15세~19세		(174)	12.1	0.0	12.1	24.7	46.0	17.2	63.2	3.68
	20대		(474)	15.8	2.5	13.3	31.4	40.7	12.0	52.7	3.46
	30대		(498)	12.0	1.4	10.6	29.3	46.4	12.2	58.6	3.57
	40대		(604)	13.9	1.5	12.4	26.3	49.2	10.6	59.8	3.55
	50대		(665)	10.1	0.8	9.3	23.8	56.7	9.5	66.2	3.65
	60대		(585)	14.7	1.7	13.0	18.8	56.9	9.6	66.5	3.60
	성별/ 연령별	남성	만 15~19세	(87)	8.0	0.0	8.0	31.0	41.4	19.5	60.9
20대			(249)	15.7	2.4	13.3	31.3	41.8	11.2	53.0	3.46
30대			(261)	10.3	2.3	8.0	28.7	49.0	11.9	60.9	3.60
40대			(306)	11.8	1.6	10.1	25.2	53.6	9.5	63.1	3.59
50대			(336)	8.3	0.6	7.7	21.7	58.3	11.6	69.9	3.73
60대			(288)	10.8	1.4	9.4	17.7	59.4	12.2	71.5	3.72
여성		만 15~19세	(87)	16.1	0.0	16.1	18.4	50.6	14.9	65.5	3.64
		20대	(225)	16.0	2.7	13.3	31.6	39.6	12.9	52.4	3.47
		30대	(237)	13.9	0.4	13.5	30.0	43.5	12.7	56.1	3.54
		40대	(298)	16.1	1.3	14.8	27.5	44.6	11.7	56.4	3.51
		50대	(329)	11.9	0.9	10.9	25.8	55.0	7.3	62.3	3.57
		60대	(297)	18.5	2.0	16.5	19.9	54.5	7.1	61.6	3.48
정신건강 문제 경험 여부	경험 없음		(793)	11.5	1.6	9.8	28.2	50.1	10.2	60.3	3.57
	경험 있음		(2,207)	13.7	1.4	12.3	24.5	50.5	11.3	61.8	3.58
	1개		(377)	14.1	1.6	12.5	22.8	52.3	10.9	63.1	3.58
	2개		(321)	10.3	0.6	9.7	28.7	49.2	11.8	61.1	3.62
	3개		(252)	13.9	0.4	13.5	21.8	54.0	10.3	64.3	3.60
	4개		(253)	9.9	0.0	9.9	24.5	58.1	7.5	65.6	3.63
	5개 이상		(1,004)	15.5	2.1	13.4	24.5	47.4	12.5	60.0	3.55
정신건강 태도 (경험자中)	도움 추구		(1,891)	14.0	1.5	12.5	24.0	50.5	11.5	62.0	3.58
	도움 비추구		(316)	11.7	0.6	11.1	27.5	50.3	10.4	60.8	3.59
정신건강 태도	도움 추구		(2,596)	13.3	1.5	11.8	24.7	50.8	11.2	61.9	3.58
	도움 비추구		(404)	11.6	0.7	10.9	30.4	47.8	10.1	57.9	3.56

<표3-24> 정신질환에 대한 수용도 - 정신질환이 있는 사람과 친구로 지내며 친목 모임을 가질 수 있다
[단위 : %, 점]

세부 내용			사례수	비동의	전혀 동의하지 않음	동의하지 않음	보통	동의함	매우 동의함	동의	5점 평균
전체			(3,000)	16.4	2.5	13.9	46.0	32.7	4.9	37.6	3.24
성별	남성		(1,527)	16.2	2.8	13.4	46.7	31.9	5.2	37.1	3.23
	여성		(1,473)	16.6	2.2	14.4	45.2	33.5	4.6	38.2	3.24
연령	만 15세~19세		(174)	9.8	1.7	8.0	31.0	42.5	16.7	59.2	3.64
	20대		(474)	12.9	2.5	10.3	40.9	37.8	8.4	46.2	3.39
	30대		(498)	17.5	3.8	13.7	43.2	33.1	6.2	39.4	3.24
	40대		(604)	17.1	3.5	13.6	49.5	30.0	3.5	33.4	3.16
	50대		(665)	17.1	1.4	15.8	50.5	30.2	2.1	32.3	3.16
	60대		(585)	18.8	2.1	16.8	48.0	30.9	2.2	33.2	3.15
	성별/ 연령별	남성	만 15~19세	(87)	11.5	2.3	9.2	35.6	32.2	20.7	52.9
20대			(249)	15.3	2.0	13.3	44.2	32.5	8.0	40.6	3.31
30대			(261)	14.9	5.0	10.0	45.6	31.8	7.7	39.5	3.27
40대			(306)	17.3	3.3	14.1	49.7	30.4	2.6	33.0	3.15
50대			(336)	15.5	1.5	14.0	50.6	32.1	1.8	33.9	3.19
60대			(288)	19.1	2.8	16.3	45.5	32.6	2.8	35.4	3.16
여성		만 15~19세	(87)	8.0	1.1	6.9	26.4	52.9	12.6	65.5	3.69
		20대	(225)	10.2	3.1	7.1	37.3	43.6	8.9	52.4	3.48
		30대	(237)	20.3	2.5	17.7	40.5	34.6	4.6	39.2	3.21
		40대	(298)	16.8	3.7	13.1	49.3	29.5	4.4	33.9	3.18
		50대	(329)	18.8	1.2	17.6	50.5	28.3	2.4	30.7	3.13
		60대	(297)	18.5	1.3	17.2	50.5	29.3	1.7	31.0	3.13
정신건강 문제 경험 여부	경험 없음		(793)	15.8	1.9	13.9	49.1	32.3	2.9	35.2	3.20
	경험 있음		(2,207)	16.6	2.8	13.9	44.9	32.9	5.7	38.5	3.25
	1개	(377)	19.6	2.7	17.0	46.4	28.1	5.8	34.0	3.18	
	2개	(321)	15.9	2.2	13.7	45.8	35.8	2.5	38.3	3.23	
	3개	(252)	14.3	1.2	13.1	47.6	33.7	4.4	38.1	3.27	
	4개	(253)	12.6	1.6	11.1	48.2	34.4	4.7	39.1	3.30	
	5개 이상	(1,004)	17.3	3.7	13.6	42.4	33.1	7.2	40.2	3.26	
정신건강 태도 (경험자中)	도움 추구		(1,891)	15.7	2.5	13.2	43.9	34.5	5.9	40.4	3.28
	도움 비추구		(316)	22.5	4.4	18.0	50.3	23.1	4.1	27.2	3.04
정신건강 태도	도움 추구		(2,596)	15.6	2.3	13.3	45.1	34.3	5.0	39.3	3.27
	도움 비추구		(404)	21.8	4.0	17.8	51.5	22.5	4.2	26.7	3.05

<표3-25> 정신질환에 대한 수용도 - 정신질환이 있는 사람과 같이 일할 수 있다

[단위 : %, 점]

세부 내용		사례수	비동의	전혀	동의하지	보통	동의함	매우 동의함	동의	5점 평균	
				동의하지 않음	않음						
전체		(3,000)	16.7	2.2	14.5	48.4	30.6	4.3	34.9	3.20	
성별	남성	(1,527)	16.1	2.5	13.6	48.4	30.6	4.8	35.5	3.22	
	여성	(1,473)	17.3	2.0	15.3	48.3	30.6	3.7	34.4	3.19	
연령	만 15세~19세	(174)	12.1	2.9	9.2	32.8	39.7	15.5	55.2	3.56	
	20대	(474)	18.1	2.7	15.4	42.2	31.4	8.2	39.7	3.27	
	30대	(498)	20.7	3.0	17.7	45.0	30.1	4.2	34.3	3.15	
	40대	(604)	19.0	3.0	16.1	49.8	28.1	3.0	31.1	3.12	
	50대	(665)	14.4	1.2	13.2	52.5	31.4	1.7	33.1	3.19	
	60대	(585)	13.7	1.4	12.3	54.7	29.4	2.2	31.6	3.19	
성별/ 연령별	남성	만 15~19세	(87)	12.6	3.4	9.2	36.8	32.2	18.4	50.6	3.53
		20대	(249)	20.1	2.8	17.3	41.4	30.1	8.4	38.6	3.24
		30대	(261)	17.2	2.7	14.6	44.1	33.3	5.4	38.7	3.24
		40대	(306)	18.3	3.3	15.0	51.6	27.1	2.9	30.1	3.11
		50대	(336)	13.7	1.5	12.2	52.4	32.4	1.5	33.9	3.20
		60대	(288)	13.2	2.1	11.1	53.8	29.9	3.1	33.0	3.21
	여성	만 15~19세	(87)	11.5	2.3	9.2	28.7	47.1	12.6	59.8	3.59
		20대	(225)	16.0	2.7	13.3	43.1	32.9	8.0	40.9	3.30
		30대	(237)	24.5	3.4	21.1	46.0	26.6	3.0	29.5	3.05
		40대	(298)	19.8	2.7	17.1	48.0	29.2	3.0	32.2	3.13
		50대	(329)	15.2	0.9	14.3	52.6	30.4	1.8	32.2	3.18
		60대	(297)	14.1	0.7	13.5	55.6	29.0	1.3	30.3	3.17
정신건강 문제 경험 여부	경험 없음		(793)	15.9	1.9	14.0	51.2	29.9	3.0	32.9	3.18
	경험 있음		(2,207)	17.0	2.4	14.6	47.3	30.9	4.8	35.7	3.21
	1개		(377)	18.0	2.7	15.4	49.1	28.9	4.0	32.9	3.16
	2개		(321)	15.0	1.2	13.7	51.1	30.8	3.1	34.0	3.21
	3개		(252)	12.3	0.0	12.3	50.8	32.9	4.0	36.9	3.29
	4개		(253)	17.8	1.6	16.2	50.2	29.6	2.4	32.0	3.15
	5개 이상		(1,004)	18.2	3.4	14.8	43.9	31.5	6.4	37.8	3.23
정신건강 태도 (경험자中)	도움 추구		(1,891)	16.8	2.1	14.6	46.2	32.2	4.9	37.0	3.23
	도움 비추구		(316)	18.4	3.8	14.6	54.1	23.4	4.1	27.5	3.09
정신건강 태도	도움 추구		(2,596)	16.4	2.0	14.4	47.6	31.7	4.4	36.1	3.22
	도움 비추구		(404)	18.8	3.7	15.1	53.5	23.8	4.0	27.7	3.09

〈표3-26〉 정신질환에 대한 수용도 - 정신질환자 이용시설이 우리 동네에 들어와도 받아들일 수 있다
[단위 : %, 점]

세부 내용			사례수	비동의	전혀 동의하지 않음	동의하지 않음	보통	동의함	매우 동의함	동의	5점 평균
전체			(3,000)	18.2	3.4	14.8	43.0	31.6	7.2	38.7	3.24
성별	남성		(1,527)	16.0	3.2	12.8	43.4	32.3	8.3	40.6	3.30
	여성		(1,473)	20.6	3.7	16.9	42.6	30.8	6.0	36.8	3.19
연령	만 15세~19세		(174)	9.2	2.3	6.9	29.9	35.1	25.9	60.9	3.75
	20대		(474)	15.8	3.4	12.4	34.8	35.7	13.7	49.4	3.44
	30대		(498)	22.1	3.8	18.3	38.4	32.1	7.4	39.6	3.21
	40대		(604)	24.3	5.8	18.5	46.4	25.5	3.8	29.3	3.03
	50대		(665)	16.5	2.3	14.3	46.3	33.7	3.5	37.1	3.22
	60대		(585)	15.2	2.4	12.8	50.4	30.6	3.8	34.4	3.21
성별/ 연령별	남성	만 15~19세	(87)	8.0	1.1	6.9	31.0	35.6	25.3	60.9	3.77
		20대	(249)	13.3	2.8	10.4	39.8	30.9	16.1	47.0	3.47
		30대	(261)	21.1	4.2	16.9	37.9	31.8	9.2	41.0	3.25
		40대	(306)	22.9	6.2	16.7	44.8	28.1	4.2	32.4	3.08
		50대	(336)	12.2	1.5	10.7	48.8	34.5	4.5	39.0	3.30
		60대	(288)	13.2	2.1	11.1	47.6	34.7	4.5	39.2	3.28
	여성	만 15~19세	(87)	10.3	3.4	6.9	28.7	34.5	26.4	60.9	3.74
		20대	(225)	18.7	4.0	14.7	29.3	40.9	11.1	52.0	3.40
		30대	(237)	23.2	3.4	19.8	38.8	32.5	5.5	38.0	3.17
		40대	(298)	25.8	5.4	20.5	48.0	22.8	3.4	26.2	2.98
		50대	(329)	21.0	3.0	17.9	43.8	32.8	2.4	35.3	3.14
		60대	(297)	17.2	2.7	14.5	53.2	26.6	3.0	29.6	3.13
정신건강 문제 경험 여부	경험 없음		(793)	18.2	2.6	15.5	45.3	31.5	5.0	36.6	3.21
	경험 있음		(2,207)	18.3	3.7	14.5	42.2	31.6	7.9	39.5	3.25
	1개		(377)	18.0	3.4	14.6	49.3	26.8	5.8	32.6	3.17
	2개		(321)	16.5	1.2	15.3	48.0	29.9	5.6	35.5	3.23
	3개		(252)	16.7	2.4	14.3	46.0	31.3	6.0	37.3	3.24
	4개		(253)	20.2	3.6	16.6	39.5	31.6	8.7	40.3	3.25
	5개 이상		(1,004)	18.8	5.0	13.8	37.5	34.0	9.8	43.7	3.30
정신건강 태도 (경험자中)	도움 추구		(1,891)	18.2	3.5	14.8	40.7	32.9	8.1	41.1	3.27
	도움 비추구		(316)	18.4	5.1	13.3	51.6	23.4	6.6	30.1	3.13
정신건강 태도	도움 추구		(2,596)	18.1	3.2	14.9	41.6	32.8	7.4	40.2	3.26
	도움 비추구		(404)	18.8	5.0	13.9	52.0	23.5	5.7	29.2	3.11

<표3-27> 정신질환에 대한 수용도 - 나는 정신건강 서비스 이용 방법을 알고 있다

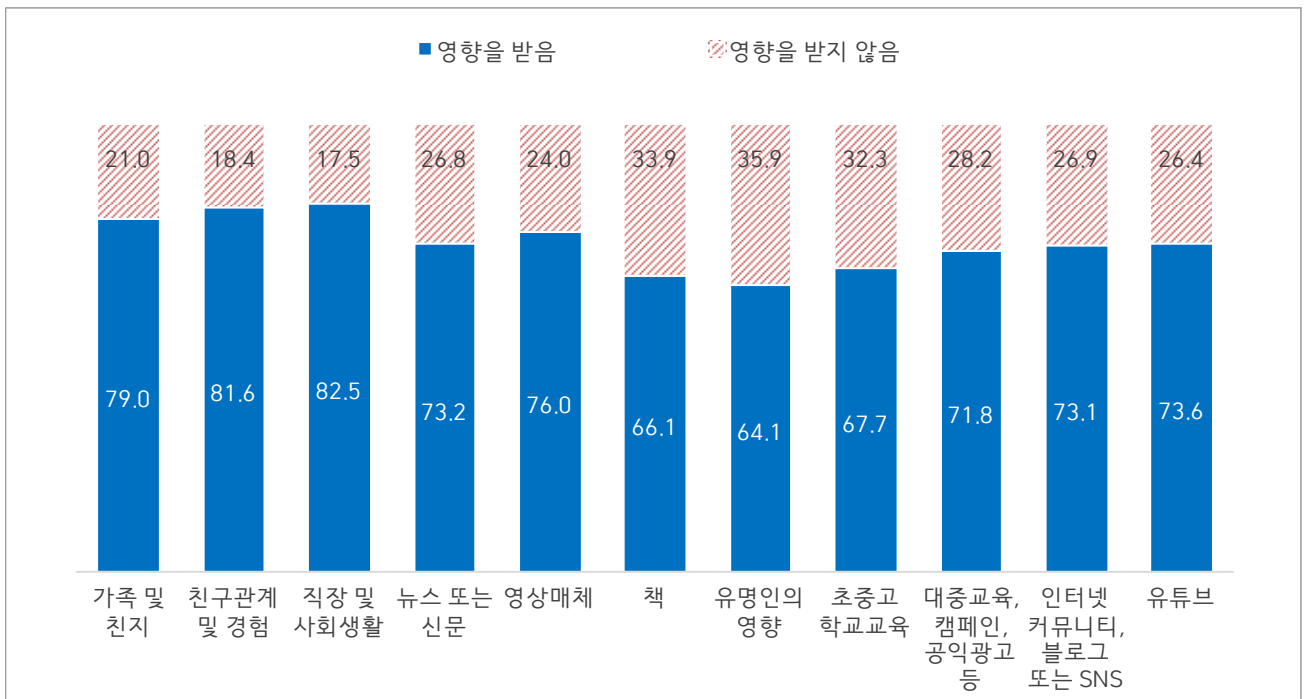
[단위 : %, 점]

세부 내용			사례수	비동의	전혀 동의하지 않음	동의하지 않음	보통	동의함	매우 동의함	동의	5점 평균
전체			(3,000)	36.0	8.3	27.7	39.1	19.2	5.7	24.9	2.86
성별	남성		(1,527)	37.9	8.8	29.0	38.4	18.5	5.2	23.8	2.82
	여성		(1,473)	34.1	7.7	26.3	39.8	19.9	6.2	26.1	2.91
연령	만 15세~19세		(174)	48.3	16.1	32.2	33.3	12.6	5.7	18.4	2.60
	20대		(474)	38.2	11.0	27.2	31.6	19.0	11.2	30.2	2.92
	30대		(498)	40.2	12.0	28.1	33.9	19.5	6.4	25.9	2.80
	40대		(604)	35.9	7.5	28.5	38.9	21.9	3.3	25.2	2.85
	50대		(665)	34.1	5.1	29.0	43.5	16.4	6.0	22.4	2.89
	60대		(585)	29.2	5.1	24.1	46.3	21.5	2.9	24.4	2.93
	성별/ 연령별	남성	만 15~19세	(87)	37.9	16.1	21.8	40.2	14.9	6.9	21.8
20대			(249)	40.6	13.7	26.9	33.3	16.5	9.6	26.1	2.82
30대			(261)	44.4	14.2	30.3	29.1	20.3	6.1	26.4	2.74
40대			(306)	35.9	6.2	29.7	40.5	21.2	2.3	23.5	2.84
50대			(336)	37.8	5.1	32.7	40.5	15.8	6.0	21.7	2.85
60대			(288)	31.6	4.9	26.7	45.8	20.1	2.4	22.6	2.89
여성		만 15~19세	(87)	58.6	16.1	42.5	26.4	10.3	4.6	14.9	2.45
		20대	(225)	35.6	8.0	27.6	29.8	21.8	12.9	34.7	3.04
		30대	(237)	35.4	9.7	25.7	39.2	18.6	6.8	25.3	2.87
		40대	(298)	35.9	8.7	27.2	37.2	22.5	4.4	26.8	2.87
		50대	(329)	30.4	5.2	25.2	46.5	17.0	6.1	23.1	2.94
		60대	(297)	26.9	5.4	21.5	46.8	22.9	3.4	26.3	2.97
정신건강 문제 경험 여부	경험 없음		(793)	33.9	6.1	27.9	41.6	19.3	5.2	24.5	2.90
	경험 있음		(2,207)	36.7	9.1	27.6	38.2	19.2	5.9	25.1	2.85
	1개		(377)	35.3	8.2	27.1	42.4	18.0	4.2	22.3	2.83
	2개		(321)	40.2	8.4	31.8	37.1	17.8	5.0	22.7	2.79
	3개		(252)	37.7	11.1	26.6	39.7	19.4	3.2	22.6	2.77
	4개		(253)	37.2	5.5	31.6	37.5	20.2	5.1	25.3	2.88
	5개 이상		(1,004)	35.9	10.1	25.8	36.7	19.7	7.8	27.5	2.89
정신건강 태도 (경험자中)	도움 추구		(1,891)	35.3	8.5	26.8	37.7	20.4	6.7	27.1	2.90
	도움 비추구		(316)	45.6	12.7	32.9	41.1	11.7	1.6	13.3	2.57
정신건강 태도	도움 추구		(2,596)	35.1	7.8	27.3	38.4	20.3	6.3	26.5	2.90
	도움 비추구		(404)	41.8	11.4	30.4	43.6	12.4	2.2	14.6	2.64

5) 경로별 정신건강에 대한 인식 형성 영향 정도

- 정신건강에 대한 인식은 주로 '가족 및 친지'(79.0%), '친구관계 및 경험'(81.6%), '직장 및 사회생활'(82.5%) 등 대인관계를 통해 형성되는 것으로 나타났으며, 영화, 드라마 등 '영상매체'(76.0%)에서도 크게 영향을 받은 것으로 나타남

<그림3-5> 경로별 정신건강에 대한 인식 형성 영향 정도



[N=3,000 / 단위 : %]

- 성별로 살펴보면, 남성은 '직장생활'(83.6%), '학교 교육'(68.6%), '대중교육, 캠페인, 공익광고 등'(72.0%)에서 영향을 받는 비중이 여성보다 높았으며, 19세 이하 연령층은 '친구관계 및 경험'(87.4%), '학교 교육'(75.9%), '인터넷 커뮤니티, 블로그 또는 SNS'(79.3%), '유튜브'(82.8%)에서 영향을 받는 비중이 다른 연령층에 비해 상대적으로 높은 것으로 나타남.

<표3-28> 경로별 정신건강에 대한 인식 형성 영향 정도(1/2)

[단위 : %(영향 받음 응답 기준)]

세부 내용			사례수	가족 및 친지	친구관계 및 경험	직장 및 사회생활	뉴스 또는 신문	영상매체	책
전체			(3,000)	79.0	81.6	82.5	73.2	76.0	66.1
성별	남성		(1,527)	77.7	80.7	83.6	72.4	75.6	64.6
	여성		(1,473)	80.3	82.5	81.4	74.0	76.4	67.6
연령	만 15세~19세		(174)	82.2	87.4	80.5	64.4	75.9	60.3
	20대		(474)	82.5	87.1	80.8	70.3	74.9	61.4
	30대		(498)	79.9	85.5	86.7	75.1	80.5	66.1
	40대		(604)	81.1	84.9	87.3	75.2	77.0	68.0
	50대		(665)	76.1	76.5	80.6	76.7	78.5	69.9
	60대		(585)	75.4	74.4	78.1	70.6	69.1	65.1
성별/ 연령별	남성	만 15~19세	(87)	82.8	89.7	85.1	62.1	75.9	63.2
		20대	(249)	81.9	84.7	81.9	68.3	73.1	62.2
		30대	(261)	77.4	83.9	85.4	71.6	78.9	62.8
		40대	(306)	81.7	85.0	88.6	75.2	75.2	66.0
		50대	(336)	72.9	75.6	82.1	76.2	79.2	67.9
		60대	(288)	74.0	73.3	79.2	72.6	70.8	63.2
	여성	만 15~19세	(87)	81.6	85.1	75.9	66.7	75.9	57.5
		20대	(225)	83.1	89.8	79.6	72.4	76.9	60.4
		30대	(237)	82.7	87.3	88.2	78.9	82.3	69.6
		40대	(298)	80.5	84.9	85.9	75.2	78.9	70.1
		50대	(329)	79.3	77.5	79.0	77.2	77.8	72.0
		60대	(297)	76.8	75.4	77.1	68.7	67.3	67.0
정신건강 문제 경험 여부	경험 없음		(793)	74.7	75.5	78.1	72.4	75.0	66.0
	경험 있음		(2,207)	80.5	83.8	84.1	73.5	76.3	66.1
	1개		(377)	75.6	82.8	82.0	74.3	74.0	63.1
	2개		(321)	79.1	82.2	82.6	73.8	79.4	71.0
	3개		(252)	81.3	80.6	77.8	69.8	74.6	61.1
	4개		(253)	79.1	86.6	87.0	71.5	77.9	66.4
	5개 이상		(1,004)	83.0	84.8	86.3	74.5	76.2	66.8
정신건강 태도 (경험자中)	도움 추구		(1,891)	81.1	84.9	84.6	73.9	77.3	67.1
	도움 비추구		(316)	76.9	76.9	81.3	70.9	70.6	60.4
정신건강 태도	도움 추구		(2,596)	79.2	82.3	82.6	73.5	76.6	66.7
	도움 비추구		(404)	77.2	77.0	81.9	71.3	72.0	61.9

<표3-29> 경로별 정신건강에 대한 인식 형성 영향 정도(2/2)

[단위 : %(영향 받은 응답 기준)]

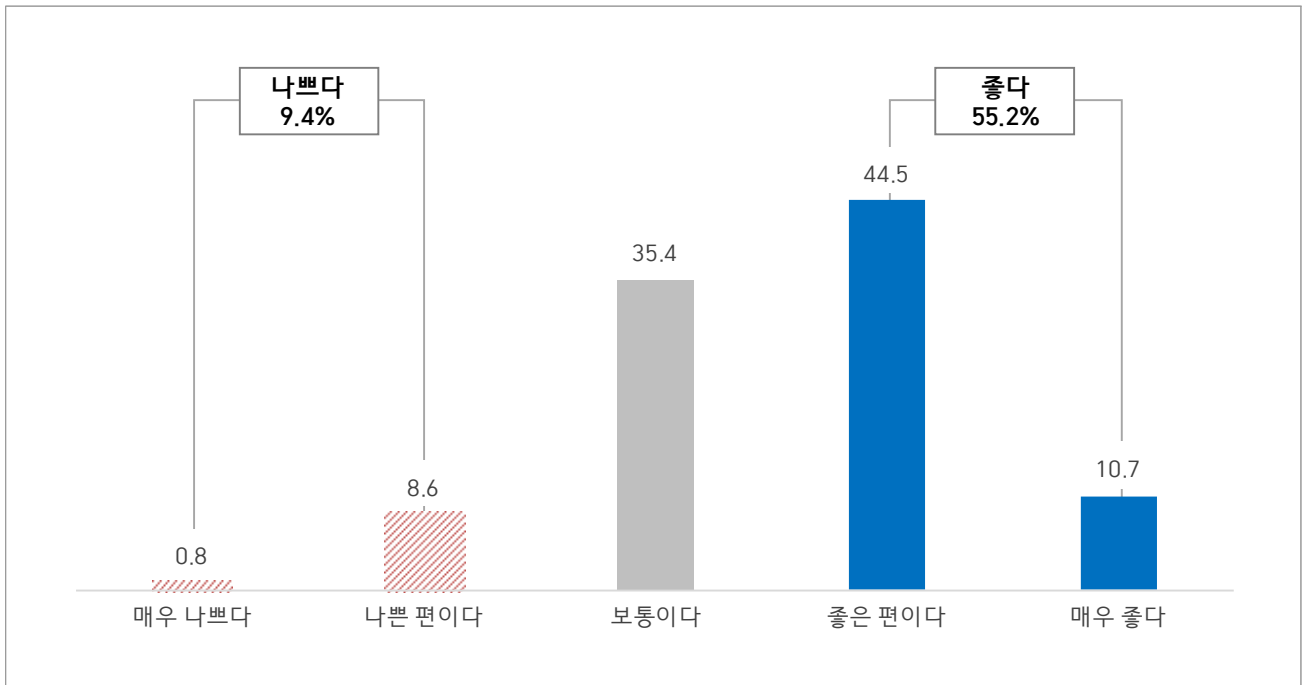
세부 내용		사례수	유명인의 영향	초·중·고 학교 교육	대중교육, 캠페인, 공익광고 등	인터넷 커뮤니티, 블로그 또는 SNS	유튜브	
전체		(3,000)	64.1	67.7	71.8	73.1	73.6	
성별	남성	(1,527)	62.4	68.6	72.0	71.7	73.4	
	여성	(1,473)	65.9	66.8	71.5	74.6	73.8	
연령	만 15세~19세	(174)	59.8	75.9	61.5	79.3	82.8	
	20대	(474)	66.0	69.4	68.4	77.2	79.1	
	30대	(498)	63.3	70.9	68.3	76.9	76.9	
	40대	(604)	66.1	71.0	73.5	72.2	75.0	
	50대	(665)	65.3	66.8	75.3	69.5	68.9	
	60대	(585)	61.2	59.0	74.7	69.9	67.5	
성별/ 연령별	남성	만 15~19세	(87)	60.9	75.9	64.4	77.0	81.6
		20대	(249)	65.5	72.7	69.1	75.1	77.1
		30대	(261)	60.9	73.6	69.3	74.3	78.5
		40대	(306)	63.1	72.9	73.9	72.9	76.8
		50대	(336)	63.4	67.0	74.4	67.3	67.0
		60대	(288)	59.7	55.9	74.7	68.8	67.0
	여성	만 15~19세	(87)	58.6	75.9	58.6	81.6	83.9
		20대	(225)	66.7	65.8	67.6	79.6	81.3
		30대	(237)	65.8	67.9	67.1	79.7	75.1
		40대	(298)	69.1	69.1	73.2	71.5	73.2
		50대	(329)	67.2	66.6	76.3	71.7	70.8
		60대	(297)	62.6	62.0	74.7	71.0	68.0
정신건강 문제 경험 여부	경험 없음		(793)	61.9	66.2	69.1	70.6	72.0
	경험 있음		(2,207)	64.9	68.3	72.7	74.0	74.2
	1개		(377)	60.7	67.4	73.7	71.9	69.8
	2개		(321)	63.2	70.4	76.0	74.1	74.8
	3개		(252)	62.3	67.1	77.8	73.0	70.6
	4개		(253)	65.2	67.2	74.3	73.1	74.7
	5개 이상		(1,004)	67.5	68.5	69.6	75.3	76.4
정신건강 태도 (경험자中)	도움 추구		(1,891)	65.6	68.6	74.2	74.9	75.1
	도움 비추구		(316)	60.8	66.1	63.9	69.0	68.7
정신건강 태도	도움 추구		(2,596)	64.5	67.8	72.8	73.7	74.3
	도움 비추구		(404)	61.4	67.3	65.3	69.3	69.3

2. 정신건강 상태

1) 평소 정신건강 상태

- 평소 자신의 정신건강 상태에 대해, 응답자 2명 중 1명 이상(55.2%)은 '좋다'고 평가했으며, '나쁘다'는 평가는 9.4%로 10명 중 1명 수준으로 나타남.

<그림 3-6> 평소 정신건강 상태



[N=3,000 / 단위 : %]

- 평소 자신의 정신건강 상태에 대해 여성(3.51점)이 남성(3.60점)에 비해, 연령이 낮을수록 부정적으로 인식하는 경우가 많은 것으로 나타남.
- 자신의 정신건강 상태에 대한 부정적 인식은 20대 이하 여성이 19% 이상으로 많은 가운데, 특히 10대 여성(19.5%)이 전 연령층에서 가장 높게 나타남.
- 한편, 정신건강 문제를 경험한 집단의 정신건강 상태 부정 평가자는 12.6%로, 정신건강 문제를 많이 경험할수록 본인의 정신건강 상태를 부정적으로 인식하는 비율이 높은 것으로 나타남.(정신건강 문제 5개 이상 : 24.2%)
- 반면, 정신건강 문제를 3개 경험한 경우의 50.0%, 5개 이상 경험한 경우에도 31.1%가 본인의 정신건강 상태를 '좋다'고 응답하여, 국민들이 본인이 경험한 정신건강 문제를 심각하지 않게 여기는 경향이 있는지에 대한 고려가 필요함.

<표3-30> 평소 정신건강 상태

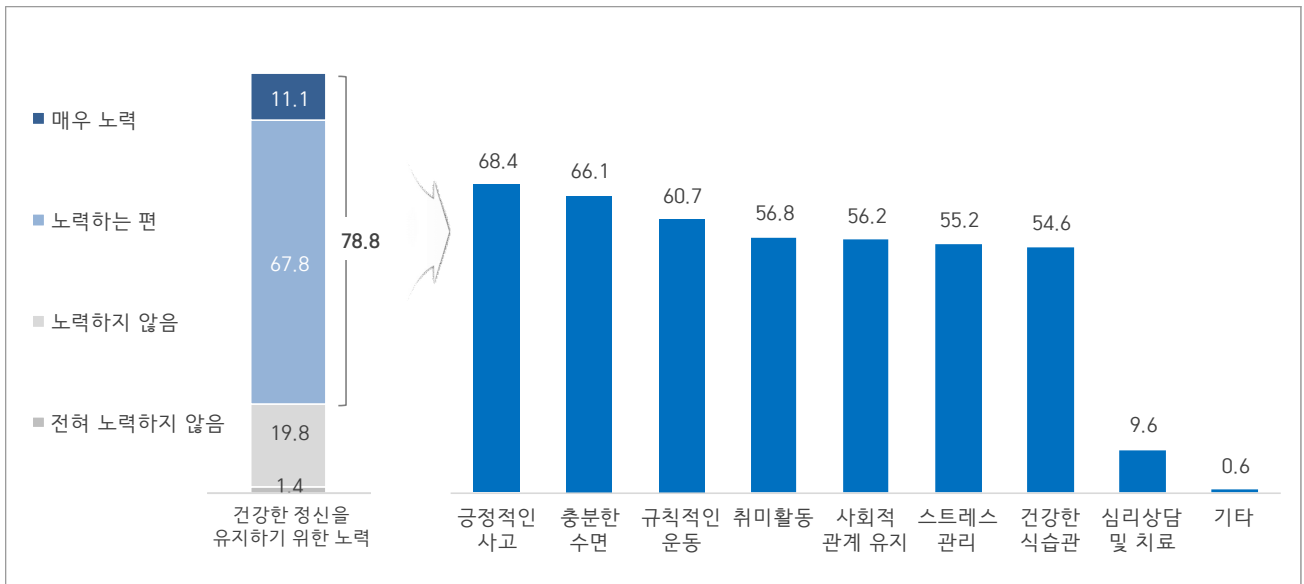
[단위 : %, 점]

세부 내용			사례수	나쁘다	보통	좋다	5점 평균
전체			(3,000)	9.4	35.4	55.2	3.56
성별	남성		(1,527)	8.8	34.7	56.5	3.60
	여성		(1,473)	10.0	36.2	53.8	3.51
연령	만 15세~19세		(174)	17.2	27.6	55.2	3.53
	20대		(474)	14.8	35.0	50.2	3.43
	30대		(498)	11.6	43.0	45.4	3.41
	40대		(604)	9.9	41.2	48.8	3.48
	50대		(665)	5.9	37.6	56.5	3.59
	60대		(585)	4.3	23.2	72.5	3.83
성별/ 연령별	남성	만 15~19세	(87)	14.9	27.6	57.5	3.60
		20대	(249)	10.8	32.5	56.6	3.57
		30대	(261)	8.8	37.9	53.3	3.56
		40대	(306)	10.5	41.2	48.4	3.48
		50대	(336)	6.5	39.9	53.6	3.55
		60대	(288)	5.9	22.9	71.2	3.84
	여성	만 15~19세	(87)	19.5	27.6	52.9	3.47
		20대	(225)	19.1	37.8	43.1	3.28
		30대	(237)	14.8	48.5	36.7	3.25
		40대	(298)	9.4	41.3	49.3	3.47
		50대	(329)	5.2	35.3	59.6	3.64
		60대	(297)	2.7	23.6	73.7	3.82
정신건강 문제 경험 여부	경험 없음		(793)	0.6	19.8	79.6	4.01
	경험 있음		(2,207)	12.6	41.1	46.4	3.39
	1개		(377)	0.5	32.1	67.4	3.81
	2개		(321)	1.2	34.3	64.5	3.73
	3개		(252)	4.0	46.0	50.0	3.53
	4개		(253)	7.1	43.5	49.4	3.47
	5개 이상		(1,004)	24.2	44.7	31.1	3.08
정신건강 태도 (경험자中)	도움 추구		(1,891)	12.5	40.2	47.3	3.40
	도움 비추구		(316)	12.7	46.2	41.1	3.34
정신건강 태도	도움 추구		(2,596)	9.2	34.1	56.6	3.58
	도움 비추구		(404)	10.4	43.8	45.8	3.42

2) 건강한 정신을 유지하기 위한 노력

- 건강한 정신을 위해 응답자의 78.8%가 노력하고 있다 답했으며, 이 중 매우 노력하고 있다고 답한 비율은 11.1%로 나타남. 이들은 주로 '긍정적인 사고'(68.4%), '충분한 수면'(66.1%)을 통해 건강한 정신을 유지하고 있는 반면, '심리상담 및 치료'(9.6%)와 같은 타인의 도움을 통해 노력하는 경우는 일부에 불과한 것으로 나타남.

<그림3-7> 건강한 정신을 유지하기 위한 노력



[N=3,000 / 단위 : %, %(복수응답)]

- 건강한 정신을 위해 노력하는 비율은 여성이 81.1%로 남성(76.6%)보다 많았으며, 연령별로는 60대가 86.3%로 다른 연령층에 비해 상대적으로 높게 나타남.
- 한편, '심리상담 및 치료' 등 타인의 도움으로 건강한 정신을 유지하는 응답은 20대가 18.4%로 다른 연령에 비해 높았으며, 특히 20대 남성(21.0%)에서 높게 나타남. 반면, 연령이 높을수록 타인의 도움을 받는 비율이 낮았으며, 특히 60대 여성은 '심리상담 및 치료'를 받는 비중이 3.4%에 불과한 것으로 나타남.

<표3-31> 건강한 정신을 유지하기 위한 노력

[단위 : %]

세부 내용			사례수	전혀 노력하지 않는다	노력하지 않는다	노력하지 않음	노력하는 편이다	매우 노력한다	노력함
전체			(3,000)	1.4	19.8	21.2	67.8	11.1	78.8
성별	남성		(1,527)	1.7	21.7	23.4	65.3	11.3	76.6
	여성		(1,473)	1.1	17.8	18.9	70.3	10.8	81.1
연령	만 15세~19세		(174)	1.1	21.8	23.0	59.2	17.8	77.0
	20대		(474)	1.9	17.7	19.6	65.2	15.2	80.4
	30대		(498)	2.0	20.7	22.7	69.3	8.0	77.3
	40대		(604)	1.8	22.7	24.5	66.2	9.3	75.5
	50대		(665)	1.1	23.2	24.2	68.4	7.4	75.8
	60대		(585)	0.5	13.2	13.7	72.0	14.4	86.3
	성별/ 연령별	남성	만 15~19세	(87)	2.3	20.7	23.0	56.3	20.7
20대			(249)	3.2	18.5	21.7	61.8	16.5	78.3
30대			(261)	1.5	19.2	20.7	71.3	8.0	79.3
40대			(306)	2.0	25.8	27.8	63.4	8.8	72.2
50대			(336)	1.2	28.6	29.8	63.7	6.5	70.2
60대			(288)	0.7	14.6	15.3	69.4	15.3	84.7
여성		만 15~19세	(87)	0.0	23.0	23.0	62.1	14.9	77.0
		20대	(225)	0.4	16.9	17.3	68.9	13.8	82.7
		30대	(237)	2.5	22.4	24.9	67.1	8.0	75.1
		40대	(298)	1.7	19.5	21.1	69.1	9.7	78.9
		50대	(329)	0.9	17.6	18.5	73.3	8.2	81.5
		60대	(297)	0.3	11.8	12.1	74.4	13.5	87.9
정신건강 문제 경험 여부	경험 없음		(793)	1.5	17.5	19.0	66.2	14.8	81.0
	경험 있음		(2,207)	1.4	20.6	21.9	68.3	9.7	78.1
	1개		(377)	2.4	20.4	22.8	67.4	9.8	77.2
	2개		(321)	0.6	23.1	23.7	67.0	9.3	76.3
	3개		(252)	1.6	21.0	22.6	67.9	9.5	77.4
	4개		(253)	0.4	19.0	19.4	70.4	10.3	80.6
	5개 이상		(1,004)	1.4	20.1	21.5	68.7	9.8	78.5
	정신건강 태도 (경험자中)	도움 추구		(1,891)	1.2	18.6	19.7	69.9	10.4
도움 비추구		(316)	2.5	32.6	35.1	59.2	5.7	64.9	
정신건강 태도	도움 추구		(2,596)	1.1	18.1	19.2	69.0	11.7	80.8
	도움 비추구		(404)	3.2	30.4	33.7	59.7	6.7	66.3

〈표3-32〉 건강한 정신을 유지하기 위한 노력 유형(1/2)

[단위 : %(복수응답)]

세부 내용			사례수	긍정적인 사고	충분한 수면	규칙적인 운동	취미활동	사회적 관계 유지	스트레스 관리
전체			(2,365)	68.4	66.1	60.7	56.8	56.2	55.2
성별	남성		(1,170)	62.6	64.4	65.1	58.4	52.6	54.3
	여성		(1,195)	74.1	67.7	56.4	55.3	59.7	56.1
연령	만 15세~19세		(134)	52.2	59.0	41.0	71.6	56.7	49.3
	20대		(381)	55.9	68.0	54.9	68.8	60.4	56.7
	30대		(385)	62.6	69.4	60.3	60.0	53.0	56.6
	40대		(456)	62.7	62.7	57.2	45.2	49.6	54.8
	50대		(504)	75.8	66.1	64.1	48.6	54.4	54.8
	60대		(505)	84.2	67.1	70.5	60.2	63.2	55.2
	성별/ 연령별	남성	만 15~19세	(67)	44.8	52.2	56.7	74.6	53.7
20대			(195)	49.2	68.2	64.6	70.3	58.5	55.9
30대			(207)	54.6	69.1	63.3	57.5	49.3	51.7
40대			(221)	55.7	56.6	60.2	48.4	46.2	53.4
50대			(236)	72.0	65.3	64.0	48.7	49.2	55.9
60대			(244)	82.0	67.2	75.0	63.5	59.4	57.0
여성		만 15~19세	(67)	59.7	65.7	25.4	68.7	59.7	53.7
		20대	(186)	62.9	67.7	44.6	67.2	62.4	57.5
		30대	(178)	71.9	69.7	56.7	62.9	57.3	62.4
		40대	(235)	69.4	68.5	54.5	42.1	52.8	56.2
		50대	(268)	79.1	66.8	64.2	48.5	59.0	53.7
		60대	(261)	86.2	67.0	66.3	57.1	66.7	53.6
정신건강 문제 경험 여부	경험 없음		(642)	73.8	74.5	65.3	56.1	57.6	55.3
	경험 있음		(1,723)	66.3	63.0	59.0	57.1	55.7	55.1
	1개		(291)	73.2	64.9	65.6	61.2	63.9	49.5
	2개		(245)	70.2	64.1	64.1	57.6	55.9	54.7
	3개		(195)	72.8	65.6	58.5	54.4	55.4	55.9
	4개		(204)	66.2	56.9	60.3	58.8	56.9	61.3
	5개 이상		(788)	61.0	62.8	54.8	55.7	52.3	55.6
정신건강 태도 (경험자中)	도움 추구		(1,518)	67.1	64.4	58.6	57.0	58.2	55.7
	도움 비추구		(205)	61.0	52.7	62.0	58.0	37.1	50.7
정신건강 태도	도움 추구		(2,097)	69.8	67.4	60.7	57.2	58.6	55.9
	도움 비추구		(268)	57.5	56.0	60.8	53.7	37.7	49.6

<표3-33> 건강한 정신을 유지하기 위한 노력 유형(2/2)

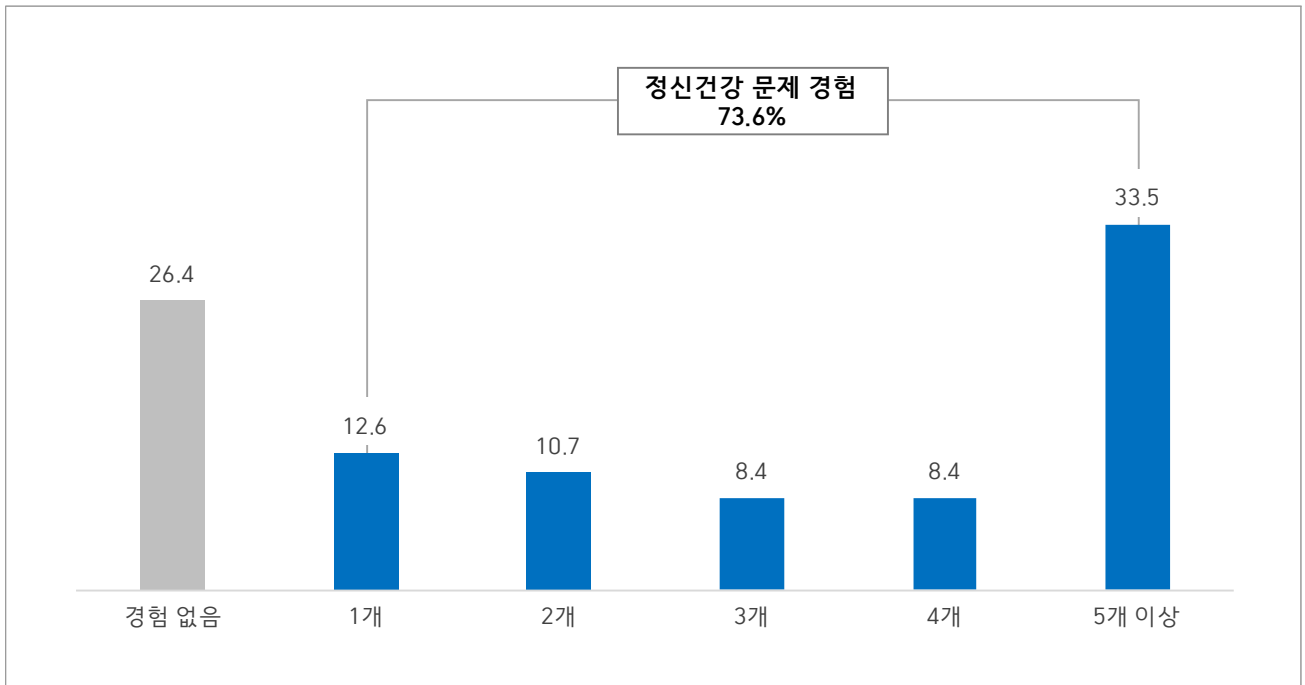
[단위 : %(복수응답)]

세부 내용		사례수	건강한 식습관	심리상담 및 치료	종교활동	기타 금연	약물 치료
전체		(2,365)	54.6	9.6	0.5	0.1	0.0
성별	남성	(1,170)	52.8	9.9	0.3	0.2	0.0
	여성	(1,195)	56.3	9.2	0.6	0.0	0.1
연령	만 15세~19세	(134)	39.6	9.0	0.0	0.0	0.0
	20대	(381)	47.8	18.4	0.0	0.3	0.0
	30대	(385)	51.2	10.1	0.3	0.3	0.0
	40대	(456)	44.1	8.3	0.9	0.0	0.0
	50대	(504)	59.7	8.5	0.6	0.0	0.0
	60대	(505)	70.7	4.8	0.6	0.0	0.2
성별/ 연령별	남성	만 15~19세	(67)	46.3	10.4	0.0	0.0
		20대	(195)	51.8	21.0	0.0	0.5
		30대	(207)	51.2	7.7	0.0	0.5
		40대	(221)	39.8	6.8	1.4	0.0
		50대	(236)	57.2	9.3	0.4	0.0
		60대	(244)	64.3	6.1	0.0	0.0
	여성	만 15~19세	(67)	32.8	7.5	0.0	0.0
		20대	(186)	43.5	15.6	0.0	0.0
		30대	(178)	51.1	12.9	0.6	0.0
		40대	(235)	48.1	9.8	0.4	0.0
		50대	(268)	61.9	7.8	0.7	0.0
		60대	(261)	76.6	3.4	1.1	0.4
정신건강 문제 경험 여부	경험 없음		(642)	62.9	4.4	0.2	0.2
	경험 있음		(1,723)	51.5	11.5	0.6	0.1
	1개		(291)	57.4	4.1	0.7	0.0
	2개		(245)	58.4	6.1	0.0	0.0
	3개		(195)	48.2	7.2	0.5	0.5
	4개		(204)	47.1	5.9	1.0	0.0
	5개 이상		(788)	49.1	18.4	0.6	0.0
						0.0	0.1
정신건강 태도 (경험자中)	도움 추구		(1,518)	51.4	12.3	0.7	0.1
	도움 비추구		(205)	52.2	5.4	0.0	0.0
정신건강 태도	도움 추구		(2,097)	55.0	9.7	0.5	0.1
	도움 비추구		(268)	51.5	8.2	0.0	0.0

3) 지난 1년간 경험한 정신건강 문제

- 응답자의 73.6%가 평균 4.6개의 정신건강 문제를 경험하고 있었으며, 이 중 33.5%는 5개 이상의 정신건강 문제를 경험한 것으로 나타남.

<그림3-8> 지난 1년간 경험한 정신건강 문제 수



[N=3,000 / 단위 : %]

- 정신건강 문제 경험 비율은 남성(69.4%)보다 여성(77.9%)이 많고, 연령별로는 30대(79.9%), 특히 30대 여성(87.3%)이 가장 많았음.
- 직업별로는 전문, 행정·관리직 등 화이트칼라 계층과 학생, 현재 구직 중인 계층에서 정신건강 문제를 경험한 비율이 상대적으로 높았으며, 학력별로는 중학교 재학/졸업 이하 계층의 경험률이 79.2%로 높게 나타남.
- 소득별로는 200만 원 미만(80.6%), 종교 여부별로는 무교(74.7%), 혼인 여부별로는 이혼/별거/사별(80.0%), 1인 가구(76.4%), 3세대 가구(78.9%), 주변인 중 정신건강 문제로 치료를 받은 사람이 있는 계층(82.7%)에서 정신건강 문제 경험률이 높은 것으로 나타남.

<표3-34> 지난 1년간 경험한 정신건강 문제 수

[단위 : %, 개(평균)]

세부 내용		사례수	경험 없음	경험함	1개	2개	3개	4개	5개 이상	평균	
전체		(3,000)	26.4	73.6	12.6	10.7	8.4	8.4	33.5	4.61	
성별	남성	(1,527)	30.6	69.4	13.4	10.3	7.6	9.0	29.2	4.53	
	여성	(1,473)	22.1	77.9	11.7	11.1	9.2	7.9	37.9	4.68	
연령	만 15세~19세	(174)	24.1	75.9	6.3	13.8	8.6	8.6	38.5	4.85	
	20대	(474)	23.4	76.6	9.9	10.3	7.6	9.3	39.5	5.18	
	30대	(498)	20.1	79.9	11.6	10.4	10.4	5.6	41.8	4.84	
	40대	(604)	23.5	76.5	10.8	9.6	8.8	11.3	36.1	4.89	
	50대	(665)	29.2	70.8	14.6	11.6	8.3	9.0	27.4	4.04	
	60대	(585)	34.9	65.1	16.9	10.4	7.0	6.5	24.3	4.08	
성별/ 연령별	남성	만 15~19세	(87)	28.7	71.3	5.7	13.8	12.6	10.3	28.7	4.52
		20대	(249)	30.9	69.1	12.4	9.6	4.8	10.8	31.3	4.96
		30대	(261)	26.8	73.2	14.2	11.1	10.0	4.6	33.3	4.50
		40대	(306)	26.5	73.5	10.8	8.8	7.5	11.4	35.0	5.01
		50대	(336)	31.3	68.8	15.8	11.3	8.6	9.8	23.2	3.89
		60대	(288)	37.8	62.2	15.6	9.4	5.2	7.3	24.7	4.37
	여성	만 15~19세	(87)	19.5	80.5	6.9	13.8	4.6	6.9	48.3	5.14
		20대	(225)	15.1	84.9	7.1	11.1	10.7	7.6	48.4	5.39
		30대	(237)	12.7	87.3	8.9	9.7	11.0	6.8	51.1	5.15
		40대	(298)	20.5	79.5	10.7	10.4	10.1	11.1	37.2	4.78
		50대	(329)	27.1	72.9	13.4	11.9	7.9	8.2	31.6	4.20
		60대	(297)	32.0	68.0	18.2	11.4	8.8	5.7	23.9	3.82
직업	전문기술직		(284)	25.7	74.3	14.8	10.6	6.0	11.3	31.7	4.30
	행정·관리직		(141)	24.1	75.9	16.3	8.5	12.1	12.1	27.0	4.15
	사무직		(880)	27.4	72.6	13.2	10.9	8.6	7.7	32.2	4.49
	서비스업(판매업)		(275)	25.5	74.5	10.9	10.2	7.6	9.5	36.4	5.07
	생산직		(162)	30.9	69.1	13.0	9.9	6.8	5.6	34.0	4.64
	농림수산업		(17)	17.6	82.4	5.9	11.8	0.0	23.5	41.2	4.86
	학생		(338)	24.6	75.4	8.3	13.0	8.3	9.8	36.1	4.89
	군인		(13)	38.5	61.5	7.7	7.7	7.7	7.7	30.8	4.50
	주부		(415)	26.0	74.0	14.5	10.8	10.1	7.5	31.1	4.23
	은퇴/무직		(234)	30.8	69.2	12.8	9.4	8.1	6.8	32.1	4.81
	구직 중		(136)	15.4	84.6	10.3	8.8	12.5	3.7	49.3	5.46
	기타		(105)	31.4	68.6	10.5	12.4	2.9	10.5	32.4	4.60
학력	중학교 재학/졸업		(53)	20.8	79.2	17.0	13.2	5.7	9.4	34.0	4.43
	고등학교 재학/졸업		(648)	26.1	73.9	10.0	11.3	8.2	8.2	36.3	4.95
	대학 재학/졸업		(1,990)	26.2	73.8	13.0	10.4	8.6	8.4	33.4	4.55
	대학원 이상		(309)	29.8	70.2	14.2	11.0	8.1	8.7	28.2	4.29

<표3-34> 지난 1년간 경험한 정신건강 문제 수

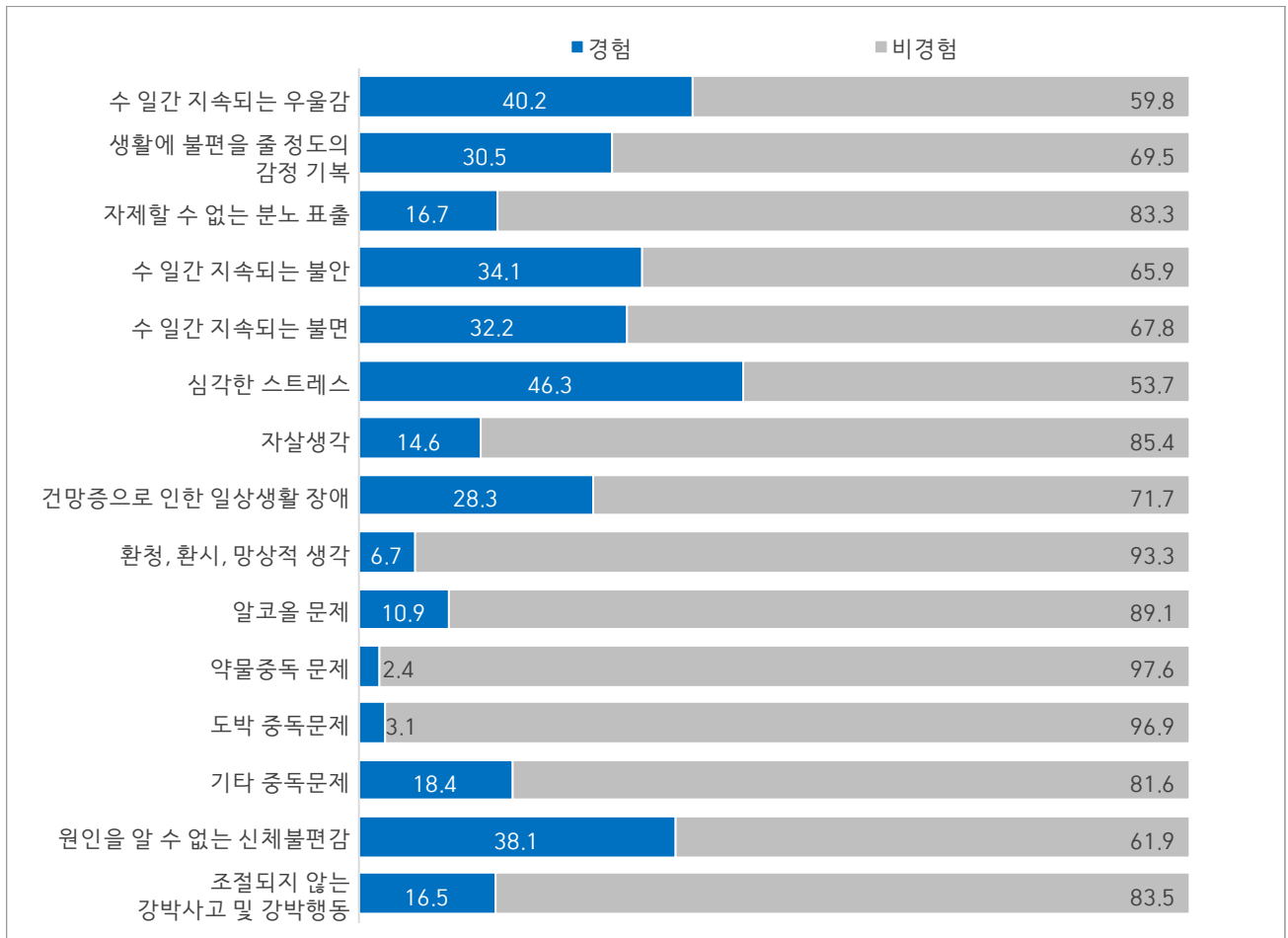
[단위 : %, 개(평균)]

세부 내용		사례수	경험 없음	경험함	1개	2개	3개	4개	5개 이상	평균
전체		(3,000)	26.4	73.6	12.6	10.7	8.4	8.4	33.5	4.61
월 평균 가구소득	200만 원 미만	(315)	19.4	80.6	12.4	7.9	8.6	7.0	44.8	5.48
	200~300만 원 미만	(479)	22.5	77.5	13.8	11.1	7.9	7.1	37.6	4.81
	300~400만 원 미만	(541)	29.0	71.0	10.0	9.4	9.8	7.2	34.6	4.83
	400~500만 원 미만	(503)	28.2	71.8	10.7	9.3	9.3	8.9	33.4	4.63
	500만 원 이상	(1,162)	28.0	72.0	14.1	12.5	7.5	9.7	28.2	4.14
거주지 만족 수준	불만족	(249)	10.0	90.0	5.6	8.4	8.0	8.4	59.4	6.06
	보통	(932)	20.1	79.9	13.2	10.4	9.1	7.6	39.6	4.81
	만족	(1,819)	31.9	68.1	13.2	11.2	8.1	8.9	26.8	4.22
종교 유무	있음	(1,084)	28.5	71.5	13.9	10.1	8.0	8.4	31.1	4.46
	없음	(1,916)	25.3	74.7	11.8	11.1	8.6	8.5	34.8	4.68
혼인상태	기혼(사실혼 포함)	(1,624)	30.1	69.9	14.3	11.6	7.7	8.3	28.1	4.23
	이혼/별거/사별	(185)	20.0	80.0	14.6	7.0	13.0	8.6	36.8	4.74
	미혼	(1,017)	22.1	77.9	10.5	9.4	8.7	8.7	40.6	5.08
자녀 유무	있음	(1,577)	30.0	70.0	14.1	11.1	8.4	8.4	28.0	4.26
	없음	(232)	22.8	77.2	15.5	11.2	7.3	7.8	35.3	4.50
가구 규모	1인가구	(567)	23.6	76.4	12.7	8.8	7.4	8.1	39.3	5.00
	2인가구	(640)	27.7	72.3	15.2	9.2	8.9	7.5	31.6	4.44
	3인가구	(840)	25.1	74.9	12.0	12.3	8.9	8.1	33.6	4.46
	4인 이상 가구	(953)	28.4	71.6	11.2	11.4	8.2	9.5	31.2	4.60
가구 형태	1세대 가구	(449)	32.3	67.7	17.1	10.5	6.7	7.1	26.3	4.06
	2세대 가구	(1,889)	26.3	73.7	11.5	11.3	9.0	8.7	33.3	4.60
	3세대 가구	(76)	21.1	78.9	11.8	11.8	10.5	13.2	31.6	4.22
	1인 가구	(567)	23.6	76.4	12.7	8.8	7.4	8.1	39.3	5.00
	비혈연 가구	(19)	10.5	89.5	10.5	10.5	10.5	5.3	52.6	5.82
정신건강 진료상담 지인유무	있음	(976)	17.3	82.7	11.1	10.3	8.9	9.6	42.7	5.13
	없음	(2,024)	30.8	69.2	13.3	10.9	8.2	7.9	29.0	4.30

(1) 정신건강 문제 유형별 경험률

- 지난 1년간 경험한 정신건강 문제별 경험 비율을 분석한 결과, '심각한 스트레스'가 46.3%로 가장 많이 경험했고, '수 일간 지속되는 우울감'(40.2%), '원인을 알 수 없는 신체 불편감'(38.1%) 등은 그 뒤를 이음.

<그림3-9> 정신건강 문제 유형별 경험률



[N=3,000 / 단위 : %]

- 경험 비율이 가장 높은 '심각한 스트레스'는 남성(43.0%)보다 여성(49.7%)에서 비율이 높았으며, 연령별로는 30대(55.6%), 특히 20~30대 여성의 경험 비율이 60% 이상으로 높게 나타남.
- 직업별로는 현재 구직 중인 계층(63.2%), 월 소득 200만 원 미만(55.9%), 1인가구(50.3%)에서 '심각한 스트레스'를 겪었던 것으로 나타남.

<표3-35> 정신건강 문제 유형별 경험률(1/2)

[단위 : %(경험했다 응답)]

세부 내용			사례수	수 일간 지속되는 우울감	생활에 불편을 줄 정도의 감정 기복	자제할 수 없는 분노 표출	수 일간 지속되는 불안	수 일간 지속되는 불면	심각한 스트레스	자살생각	건망증 으로 인한 일상생활 장애
전체			(3,000)	40.2	30.5	16.7	34.1	32.2	46.3	14.6	28.3
성별	남성		(1,527)	33.4	26.2	17.9	30.1	27.0	43.0	14.3	22.9
	여성		(1,473)	47.2	34.9	15.3	38.3	37.6	49.7	14.9	33.9
연령	만 15세~19세		(174)	48.9	37.4	21.3	37.9	24.1	46.6	22.4	25.3
	20대		(474)	50.0	37.1	19.6	44.7	36.9	53.6	18.4	23.6
	30대		(498)	47.2	39.2	17.3	38.8	34.9	55.6	15.1	25.5
	40대		(604)	43.4	32.8	21.7	33.9	35.3	50.5	16.7	28.0
	50대		(665)	32.8	24.5	13.1	29.5	31.7	41.2	9.9	30.8
	60대		(585)	28.7	20.0	11.3	25.8	25.8	33.7	12.0	32.6
성별/ 연령별	남성	만 15~19세	(87)	44.8	29.9	23.0	29.9	21.8	40.2	21.8	16.1
		20대	(249)	40.2	26.9	20.1	35.7	28.5	47.0	16.1	18.9
		30대	(261)	39.1	31.8	14.2	33.3	28.4	48.7	13.0	17.6
		40대	(306)	36.6	27.5	24.2	34.0	31.4	48.7	16.7	25.2
		50대	(336)	26.2	21.7	14.9	24.4	26.5	39.0	9.8	24.4
		60대	(288)	24.0	23.3	14.9	24.7	21.9	33.7	14.2	28.8
	여성	만 15~19세	(87)	52.9	44.8	19.5	46.0	26.4	52.9	23.0	34.5
		20대	(225)	60.9	48.4	19.1	54.7	46.2	60.9	20.9	28.9
		30대	(237)	56.1	47.3	20.7	44.7	42.2	63.3	17.3	34.2
		40대	(298)	50.3	38.3	19.1	33.9	39.3	52.3	16.8	30.9
		50대	(329)	39.5	27.4	11.2	34.7	37.1	43.5	10.0	37.4
		60대	(297)	33.3	16.8	7.7	26.9	29.6	33.7	9.8	36.4
직업	전문기술직		(284)	37.3	28.5	15.1	30.3	30.3	45.4	14.1	28.9
	행정·관리직		(141)	34.0	29.8	16.3	30.5	34.0	41.8	11.3	27.7
	사무직		(880)	38.6	30.5	16.1	31.5	31.5	48.9	11.9	26.1
	서비스업(판매업)		(275)	42.5	32.0	18.5	39.6	36.0	49.1	17.5	33.8
	생산직		(162)	30.2	23.5	14.2	29.0	29.0	43.8	13.6	29.0
	농림수산업		(17)	47.1	35.3	11.8	35.3	52.9	64.7	23.5	35.3
	학생		(338)	47.0	33.7	19.2	42.3	28.4	46.4	19.5	21.9
	군인		(13)	23.1	15.4	7.7	30.8	15.4	53.8	7.7	7.7
	주부		(415)	41.7	30.1	14.2	29.6	33.3	40.7	10.4	36.1
	은퇴/무직		(234)	37.6	27.4	18.8	34.2	30.8	38.0	19.2	25.2
	구직 중		(136)	59.6	41.9	22.1	52.2	42.6	63.2	24.3	27.9
	기타		(105)	31.4	27.6	16.2	32.4	32.4	42.9	14.3	27.6
학력	중학교 재학/졸업		(53)	43.4	24.5	26.4	34.0	28.3	41.5	30.2	34.0
	고등학교 재학/졸업		(648)	42.4	31.9	19.0	35.0	34.3	46.0	20.2	33.2
	대학 재학/졸업		(1,990)	39.6	30.7	16.1	33.9	32.1	46.8	13.0	26.8
	대학원 이상		(309)	38.5	26.9	13.6	33.7	29.1	44.3	10.4	26.2

<표3-35> 정신건강 문제 유형별 경험률(1/2)

[단위 : %(경험했다 응답)]

세부 내용		사례수	수 일간 지속되 는 우울감	생활에 불편을 줄 정도의 감정 기복	자제할 수 없는 분노 표출	수 일간 지속되 는 불안	수 일간 지속되 는 불면	심각한 스트레스	자살생각	건망증 으로 인한 일상생 활 장애
전체		(3,000)	40.2	30.5	16.7	34.1	32.2	46.3	14.6	28.3
월 평균 가구소득	200만 원 미만	(315)	51.7	38.7	22.9	48.3	41.6	55.9	26.7	34.3
	200~300만 원 미만	(479)	44.5	33.8	19.2	35.9	32.8	49.1	19.2	32.6
	300~400만 원 미만	(541)	41.4	32.9	16.8	32.2	33.6	44.5	13.5	26.6
	400~500만 원 미만	(503)	40.2	26.2	14.5	35.4	31.8	46.9	14.3	29.8
	500만 원 이상	(1,162)	34.7	27.5	14.8	29.9	28.9	43.0	10.1	25.0
거주지 만족 수준	불만족	(249)	63.1	53.0	32.5	55.8	50.6	66.3	28.9	38.6
	보통	(932)	47.4	35.8	19.6	37.3	34.4	52.3	18.7	31.5
	만족	(1,819)	33.3	24.6	13.0	29.5	28.5	40.5	10.6	25.2
종교 유무	있음	(1,084)	37.7	28.9	15.1	32.8	30.4	44.8	13.0	28.5
	없음	(1,916)	41.5	31.4	17.5	34.8	33.2	47.1	15.5	28.1
혼인상태	기혼(사실혼 포함)	(1,624)	33.8	26.0	15.2	28.5	28.6	40.8	11.2	29.1
	이혼/별거/사별	(185)	45.4	28.6	21.1	31.9	41.6	49.2	20.0	36.2
	미혼	(1,017)	47.9	36.7	17.4	42.8	37.7	54.5	17.7	26.0
자녀 유무	있음	(1,577)	34.4	26.1	15.3	28.2	29.4	40.5	11.5	30.8
	없음	(232)	39.2	27.6	19.0	33.6	33.6	49.1	15.9	23.3
가구 규모	1인가구	(567)	46.2	36.7	15.7	38.8	37.7	50.3	18.0	31.2
	2인가구	(640)	38.3	25.6	15.9	32.5	32.7	44.2	14.4	27.8
	3인가구	(840)	39.9	29.9	15.6	35.1	32.1	46.9	13.9	27.6
	4인 이상 가구	(953)	38.1	30.5	18.7	31.5	28.6	44.7	13.3	27.4
가구 형태	1세대 가구	(449)	32.5	21.8	12.0	29.6	28.3	38.3	11.1	24.7
	2세대 가구	(1,889)	40.1	30.5	17.9	33.8	31.3	46.5	14.2	28.2
	3세대 가구	(76)	38.2	30.3	15.8	30.3	32.9	48.7	17.1	23.7
	1인 가구	(567)	46.2	36.7	15.7	38.8	37.7	50.3	18.0	31.2
	비혈연 가구	(19)	52.6	42.1	31.6	47.4	47.4	78.9	21.1	47.4
정신건강 진료상담 지인유무	있음	(976)	49.8	38.6	22.6	41.5	39.2	54.7	19.2	35.3
	없음	(2,024)	35.5	26.5	13.8	30.5	28.8	42.2	12.4	24.9

<표3-36> 정신건강 문제 유형별 경험률(2/2)

[단위 : %(경험했다 응답)]

세부 내용		사례수	환청, 환시, 망상적 생각	알코올 문제	약물중독 문제	도박 중독문제	기타 중독문제	원인을 알 수 없는 신체불편 감	조절되지 않는 강박사고 및 강박행동
전체		(3,000)	6.7	10.9	2.4	3.1	18.4	38.1	16.5
성별	남성	(1,527)	8.3	15.3	3.3	5.4	19.4	32.6	15.3
	여성	(1,473)	5.1	6.3	1.4	0.7	17.4	43.8	17.7
연령	만 15세~19세	(174)	10.9	1.7	0.0	2.9	33.9	34.5	20.1
	20대	(474)	9.3	10.5	3.6	3.8	24.7	38.8	22.4
	30대	(498)	7.4	12.7	3.4	2.2	24.3	42.2	21.1
	40대	(604)	7.1	12.6	3.3	5.3	19.5	45.7	18.4
	50대	(665)	4.1	10.4	1.5	1.7	11.6	33.7	10.1
	60대	(585)	5.5	11.3	1.4	2.7	10.4	32.3	12.0
성별/ 연령별	남성	만 15~19세	(87)	8.0	2.3	0.0	5.7	29.9	19.5
		20대	(249)	10.8	11.2	4.8	6.0	25.3	19.7
		30대	(261)	10.0	13.4	4.6	3.8	23.0	14.9
		40대	(306)	8.2	18.0	4.2	9.5	21.9	20.9
		50대	(336)	6.5	17.9	2.4	3.0	13.4	8.6
		60대	(288)	6.9	18.8	2.1	4.9	12.5	12.2
	여성	만 15~19세	(87)	13.8	1.1	0.0	0.0	37.9	20.7
		20대	(225)	7.6	9.8	2.2	1.3	24.0	25.3
		30대	(237)	4.6	11.8	2.1	0.4	25.7	51.5
		40대	(298)	6.0	7.0	2.3	1.0	17.1	49.7
		50대	(329)	1.5	2.7	0.6	0.3	9.7	38.9
		60대	(297)	4.0	4.0	0.7	0.7	8.4	35.7
직업	전문기술직		(284)	6.3	12.3	2.1	3.2	16.9	35.2
	행정·관리직		(141)	8.5	14.2	2.1	5.7	12.1	37.6
	사무직		(880)	4.9	10.0	3.1	3.1	16.1	36.8
	서비스업(판매업)		(275)	6.5	14.5	3.6	4.4	17.8	42.5
	생산직		(162)	9.9	18.5	3.7	6.8	18.5	37.0
	농림수산업		(17)	0.0	17.6	0.0	0.0	11.8	52.9
	학생		(338)	10.9	5.3	2.7	3.0	31.1	35.5
	군인		(13)	15.4	30.8	0.0	7.7	23.1	30.8
	주부		(415)	3.4	4.6	1.2	0.0	12.0	41.9
	은퇴/무직		(234)	9.0	16.7	0.4	2.6	20.5	36.8
	구직 중		(136)	11.8	13.2	2.2	3.7	30.1	40.4
	기타		(105)	4.8	12.4	1.9	3.8	17.1	39.0
	기타		(105)	4.8	12.4	1.9	3.8	17.1	39.0
학력	중학교 재학/졸업		(53)	11.3	5.7	0.0	3.8	24.5	26.4
	고등학교 재학/졸업		(648)	9.1	11.4	2.2	3.4	20.1	40.6
	대학 재학/졸업		(1,990)	6.0	11.2	2.6	3.1	18.5	38.5
	대학원 이상		(309)	5.5	9.1	1.9	2.6	13.6	32.0

<표3-36> 정신건강 문제 유형별 경험률(2/2)

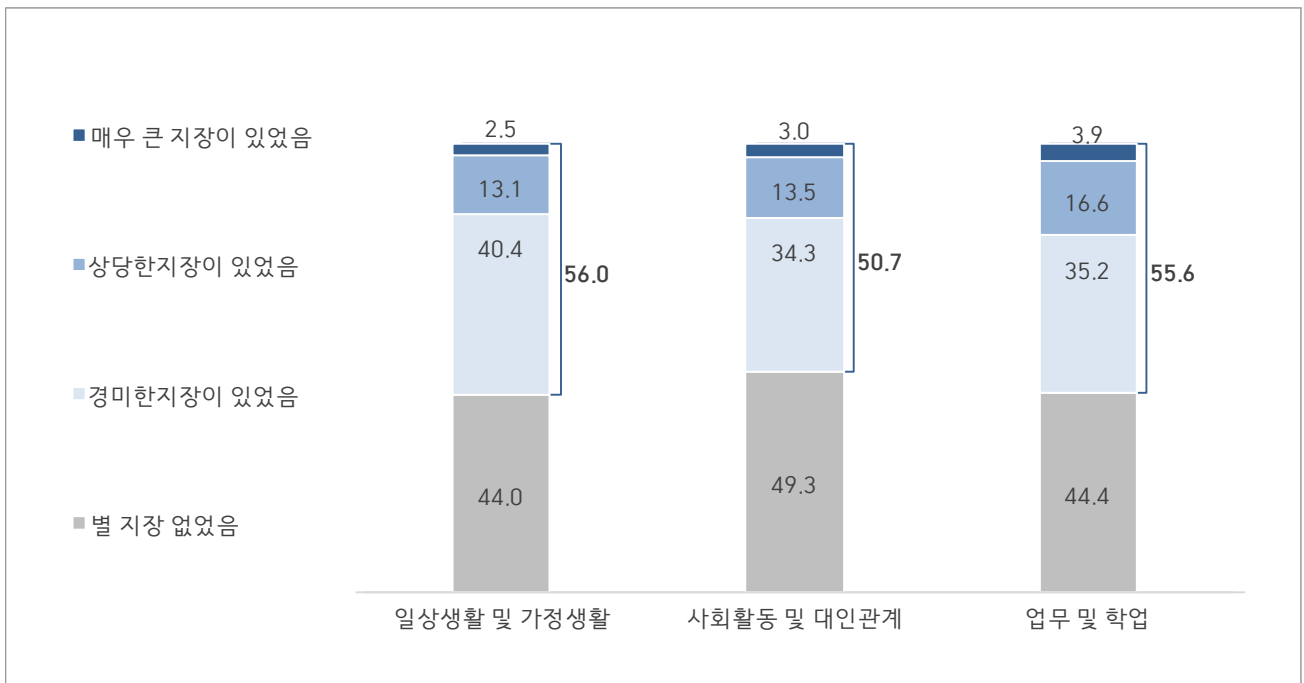
[단위 : %(경험했다 응답)]

세부 내용		사례수	환청, 환시, 망상적 생각	알코올 문제	약물중 독 문제	도박 중독문 제	기타 중독문 제	원인을 알 수 없는 신체불 편감	조절되 지 않는 강박사 고 및 강박행 동
전체		(3,000)	6.7	10.9	2.4	3.1	18.4	38.1	16.5
월 평균 가구소득	200만 원 미만	(315)	13.0	14.9	2.2	2.9	21.6	44.8	22.5
	200~300만 원 미만	(479)	6.9	11.3	2.3	4.2	20.5	41.3	18.8
	300~400만 원 미만	(541)	6.8	12.9	4.1	3.1	19.4	38.6	15.9
	400~500만 원 미만	(503)	7.0	9.5	1.4	3.2	17.7	38.2	16.3
	500만 원 이상	(1,162)	4.8	9.3	2.2	2.7	16.6	34.7	14.2
거주지 만족 수준	불만족	(249)	14.5	18.9	3.2	5.6	26.9	56.6	30.5
	보통	(932)	9.1	13.3	3.4	4.3	20.7	39.1	17.8
	만족	(1,819)	4.5	8.6	1.8	2.1	16.1	35.1	13.9
종교 유무	있음	(1,084)	6.0	8.3	2.7	2.6	15.7	38.1	14.4
	없음	(1,916)	7.2	12.4	2.2	3.4	20.0	38.1	17.6
혼인상태	기혼(사실혼 포함)	(1,624)	4.7	10.3	2.4	2.6	13.9	35.6	13.0
	이혼/별거/사별	(185)	10.8	16.8	2.2	4.3	13.5	42.2	15.7
	미혼	(1,017)	8.6	12.3	2.9	3.6	23.9	42.0	21.5
자녀 유무	있음	(1,577)	5.1	10.6	2.2	2.6	13.1	35.8	12.5
	없음	(232)	6.9	13.8	3.9	4.3	19.0	39.7	18.5
가구 규모	1인가구	(567)	8.3	15.7	2.8	3.7	19.2	40.0	17.6
	2인가구	(640)	6.1	10.0	1.9	2.7	16.6	37.7	15.0
	3인가구	(840)	5.8	9.5	2.3	3.0	18.2	37.6	16.8
	4인 이상 가구	(953)	7.0	9.9	2.6	3.1	19.4	37.7	16.5
가구 형태	1세대 가구	(449)	4.7	9.4	1.8	1.8	12.9	33.0	13.1
	2세대 가구	(1,889)	6.6	9.9	2.5	3.3	19.1	38.5	16.9
	3세대 가구	(76)	9.2	9.2	0.0	2.6	23.7	39.5	11.8
	1인 가구	(567)	8.3	15.7	2.8	3.7	19.2	40.0	17.6
	비혈연 가구	(19)	10.5	10.5	0.0	0.0	36.8	57.9	36.8
정신건강 진료상담 지인유무	있음	(976)	8.8	14.0	4.1	4.1	22.6	47.4	22.3
	없음	(2,024)	5.7	9.4	1.6	2.6	16.4	33.6	13.6

3) 정신건강 문제로 인한 일상생활 및 사회활동 제약 경험

- 정신건강 문제를 경험한 응답자의 과반이 일상생활이나 사회활동, 업무 및 학업 등에 지장을 받았던 것으로 나타났으며, 특히 일상생활 및 가정생활에 지장을 겪은 경우가 56.0%로 가장 높게 나타남.

<그림3-10> 정신건강 문제로 인한 일상생활 및 사회활동 제약 경험



[N=2,207(정신건강 문제 경험자) / 단위 : %]

- 전반적으로 경험한 정신건강 문제가 많을수록 일상생활 및 가정생활, 사회활동 및 대인관계, 업무 및 학업 전반에 지장을 겪는 비율이 높은 가운데, 정신건강 문제를 5개 이상 경험한 집단의 제약 경험 비율이 경증의 집단보다 2배 이상 높은 수준으로 나타남.
- 한편, 정신건강 문제에 도움을 추구하는 집단이 도움을 추구하지 않은 집단보다 제약을 경험한 비율이 높은 것으로 나타나 주목할 만함.

<표3-37> 정신건강 문제로 인한 일상생활 및 사회활동 제약 경험

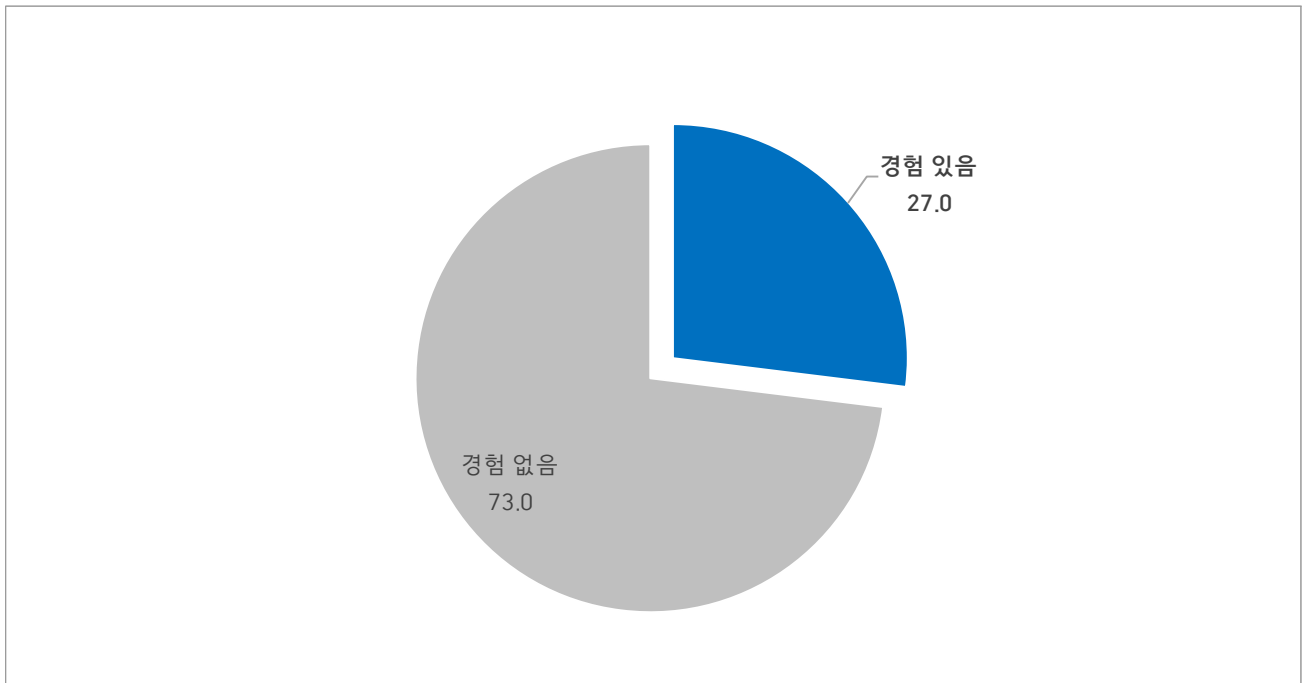
[단위 : %]

세부 내용			사례수	일상생활 및 가정생활		사회활동 및 대인관계		업무 및 학업	
				지장 없음	지장 있음	지장 없음	지장 있음	지장 없음	지장 있음
전체			(2,207)	44.0	56.0	49.3	50.7	44.4	55.6
성별	남성		(1,060)	42.2	57.8	47.2	52.8	41.8	58.2
	여성		(1,147)	45.6	54.4	51.2	48.8	46.7	53.3
연령	만 15세~19세		(132)	43.9	56.1	47.0	53.0	34.8	65.2
	20대		(363)	39.1	60.9	43.3	56.7	35.3	64.7
	30대		(398)	34.7	65.3	39.9	60.1	33.4	66.6
	40대		(462)	36.8	63.2	42.9	57.1	37.0	63.0
	50대		(471)	51.6	48.4	56.1	43.9	56.5	43.5
	60대		(381)	57.5	42.5	64.8	35.2	61.7	38.3
성별/ 연령별	남성	만 15~19세	(62)	50.0	50.0	54.8	45.2	37.1	62.9
		20대	(172)	40.7	59.3	47.1	52.9	39.0	61.0
		30대	(191)	30.9	69.1	39.3	60.7	30.4	69.6
		40대	(225)	34.2	65.8	37.3	62.7	33.8	66.2
		50대	(231)	51.5	48.5	50.6	49.4	50.2	49.8
		60대	(179)	50.8	49.2	60.9	39.1	57.5	42.5
	여성	만 15~19세	(70)	38.6	61.4	40.0	60.0	32.9	67.1
		20대	(191)	37.7	62.3	39.8	60.2	31.9	68.1
		30대	(207)	38.2	61.8	40.6	59.4	36.2	63.8
		40대	(237)	39.2	60.8	48.1	51.9	40.1	59.9
		50대	(240)	51.7	48.3	61.3	38.8	62.5	37.5
		60대	(202)	63.4	36.6	68.3	31.7	65.3	34.7
정신건강 문제 경험 수	1개		(377)	73.2	26.8	78.8	21.2	71.6	28.4
	2개		(321)	62.9	37.1	70.7	29.3	64.2	35.8
	3개		(252)	57.1	42.9	64.7	35.3	55.2	44.8
	4개		(253)	41.1	58.9	50.6	49.4	46.6	53.4
	5개 이상		(1,004)	24.3	75.7	27.1	72.9	24.5	75.5
정신건강 태도 (경험자中)	도움 추구		(1,891)	43.6	56.4	48.4	51.6	43.5	56.5
	도움 비추구		(316)	46.2	53.8	54.1	45.9	49.4	50.6

4) 상의(상담) 또는 병원 방문 여부

- 정신건강 문제로 타인과 상의(상담) 또는 병원을 방문한 응답자는 27.0%로, 응답자 4명 중 3명(73.0%)이 정신건강 문제를 겪고도 방문하지 않은 것으로 나타남.

<그림3-11> 정신건강 문제 치료 경험



[N=2,207(정신건강 문제 경험자) / 단위 : %]

- 전반적으로 정신건강 문제로 타인과 상의(상담) 또는 병원을 방문한 응답자는 여성이 29.7%로 남성(24.0%)보다 많았고, 연령별로는 20대(36.4%)가 다른 연령에 비해 상대적으로 높았음. 특히, 20대 남성(36.0%)과 20~30대 여성(각 36.6%, 35.7%)에서 높게 나타남.
- 반면, 만 19세 이하 남성과 60대 남성은 상의(상담) 또는 병원을 방문한 비율이 각각 12.9%, 19.6%로, 정신건강 문제를 경험하고도 상담이나 치료 등 주변 도움을 구하는데, 가장 소극적인 태도를 보이는 계층으로 분석됨.
- 한편, 경험한 정신건강 문제가 많을수록 주변의 도움을 구하는 경우가 많은 가운데, 정신건강 문제가 심화(경험한 정신건강 문제 3개 이상) 될수록 주변의 도움을 구하는 행동에 유의미한 변화를 보이는 것으로 나타남.
(1개 12.2% → 2개 15.3%(3.1%p 증가) → 3개 20.2%(4.9%p 증가) → 4개 27.3%(7.1%p 증가) → 5개 이상 37.8%(10.5%p 증가))

<표3-38> 정신건강 문제 치료 경험

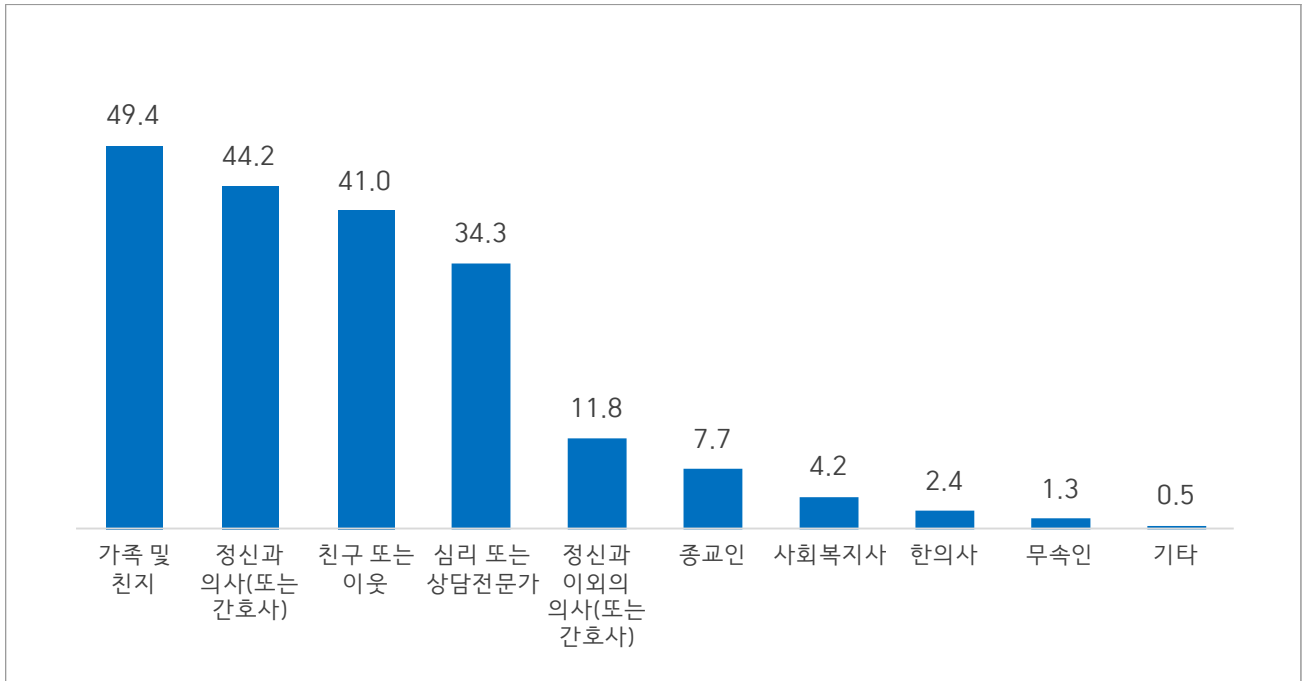
[단위 : %]

세부 내용		사례수	경험 있음	경험 없음	
전체		(2,207)	27.0	73.0	
성별	남성	(1,060)	24.0	76.0	
	여성	(1,147)	29.7	70.3	
연령	만 15세~19세	(132)	22.7	77.3	
	20대	(363)	36.4	63.6	
	30대	(398)	29.6	70.4	
	40대	(462)	27.5	72.5	
	50대	(471)	22.5	77.5	
	60대	(381)	21.5	78.5	
성별/ 연령별	남성	만 15~19세	(62)	12.9	87.1
		20대	(172)	36.0	64.0
		30대	(191)	23.0	77.0
		40대	(225)	22.7	77.3
		50대	(231)	23.4	76.6
		60대	(179)	19.6	80.4
	여성	만 15~19세	(70)	31.4	68.6
		20대	(191)	36.6	63.4
		30대	(207)	35.7	64.3
		40대	(237)	32.1	67.9
		50대	(240)	21.7	78.3
		60대	(202)	23.3	76.7
정신건강 문제 경험 수	1개	(377)	12.2	87.8	
	2개	(321)	15.3	84.7	
	3개	(252)	20.2	79.8	
	4개	(253)	27.3	72.7	
	5개 이상	(1,004)	37.8	62.2	

(1) 정신건강 문제 경험 시, 상의(상담) 대상

- 정신건강 문제에 도움을 요청하는 대상으로 '가족 및 친지'가 49.4%로 가장 많았으며, 이외, '정신과 의사(또는 간호사)'(44.2%), '친구 또는 이웃'(41.0%), '심리 또는 상담전문가'(34.3%) 등 주변 지인이나 전문가에 도움을 가장 많이 요청하는 것으로 나타남.

<그림3-12> 정신건강 문제 경험 시, 상의(상담) 대상



[N=595(정신건강 문제 치료 경험자) / 단위 : %(복수응답)]

- 남성은 정신건강 문제를 '정신과 의사(또는 간호사)'에 도움을 요청한 경우가 49.2%로 가장 많았으며, 여성은 '정신과 의사(또는 간호사)'(40.5%)와 같은 전문가보다는 '가족 및 친지'(50.1%), '친구 또는 이웃'(46.6%) 등 주변 지인의 도움을 요청하는 경우가 많아, 성별 간 정신건강 문제 해결을 위한 행동에 유의미한 차이를 보임.
- 정신건강 문제를 '정신과 의사(또는 간호사)' 등 전문가를 통해 해결하려는 행동은 19세 이하(26.7%)에서 가장 소극적이며, 이들은 가장 가까운 '가족 및 친지'(60%)에 도움을 요청하는 것으로 나타남.

<표3-39> 정신건강 문제 경험 시, 상의(상담) 대상(1/2)

[단위 : %(복수응답)]

세부 내용		사례수	가족 및 친지	정신과 의사(또는 간호사)	친구 또는 이웃	심리 또는 상담전문가	정신과 이외의 의사(또는 간호사)	
전체		(595)	49.4	44.2	41.0	34.3	11.8	
성별	남성	(254)	48.4	49.2	33.5	29.5	13.4	
	여성	(341)	50.1	40.5	46.6	37.8	10.6	
연령	만 15세~19세	(30)	60.0	26.7	33.3	43.3	10.0	
	20대	(132)	53.0	50.0	47.7	43.2	15.2	
	30대	(118)	48.3	35.6	49.2	39.8	7.6	
	40대	(127)	48.0	39.4	40.9	36.2	11.8	
	50대	(106)	45.3	48.1	30.2	26.4	13.2	
	60대	(82)	48.8	56.1	35.4	15.9	11.0	
	성별/ 연령별	남성	만 15~19세	(8)	75.0	37.5	12.5	37.5
20대			(62)	56.5	51.6	40.3	40.3	19.4
30대			(44)	52.3	29.5	36.4	43.2	4.5
40대			(51)	45.1	52.9	27.5	31.4	15.7
50대			(54)	38.9	46.3	29.6	16.7	14.8
60대			(35)	42.9	71.4	37.1	8.6	8.6
여성		만 15~19세	(22)	54.5	22.7	40.9	45.5	9.1
		20대	(70)	50.0	48.6	54.3	45.7	11.4
		30대	(74)	45.9	39.2	56.8	37.8	9.5
		40대	(76)	50.0	30.3	50.0	39.5	9.2
		50대	(52)	51.9	50.0	30.8	36.5	11.5
		60대	(47)	53.2	44.7	34.0	21.3	12.8
정신건강 문제 경험 여부	1개	(46)	56.5	37.0	28.3	28.3	8.7	
	2개	(49)	44.9	30.6	42.9	18.4	4.1	
	3개	(51)	51.0	35.3	43.1	25.5	11.8	
	4개	(69)	34.8	46.4	42.0	30.4	10.1	
	5개 이상	(380)	51.6	47.6	41.8	38.9	13.4	

<표3-40> 정신건강 문제 경험 시, 상의(상담) 대상(2/2)

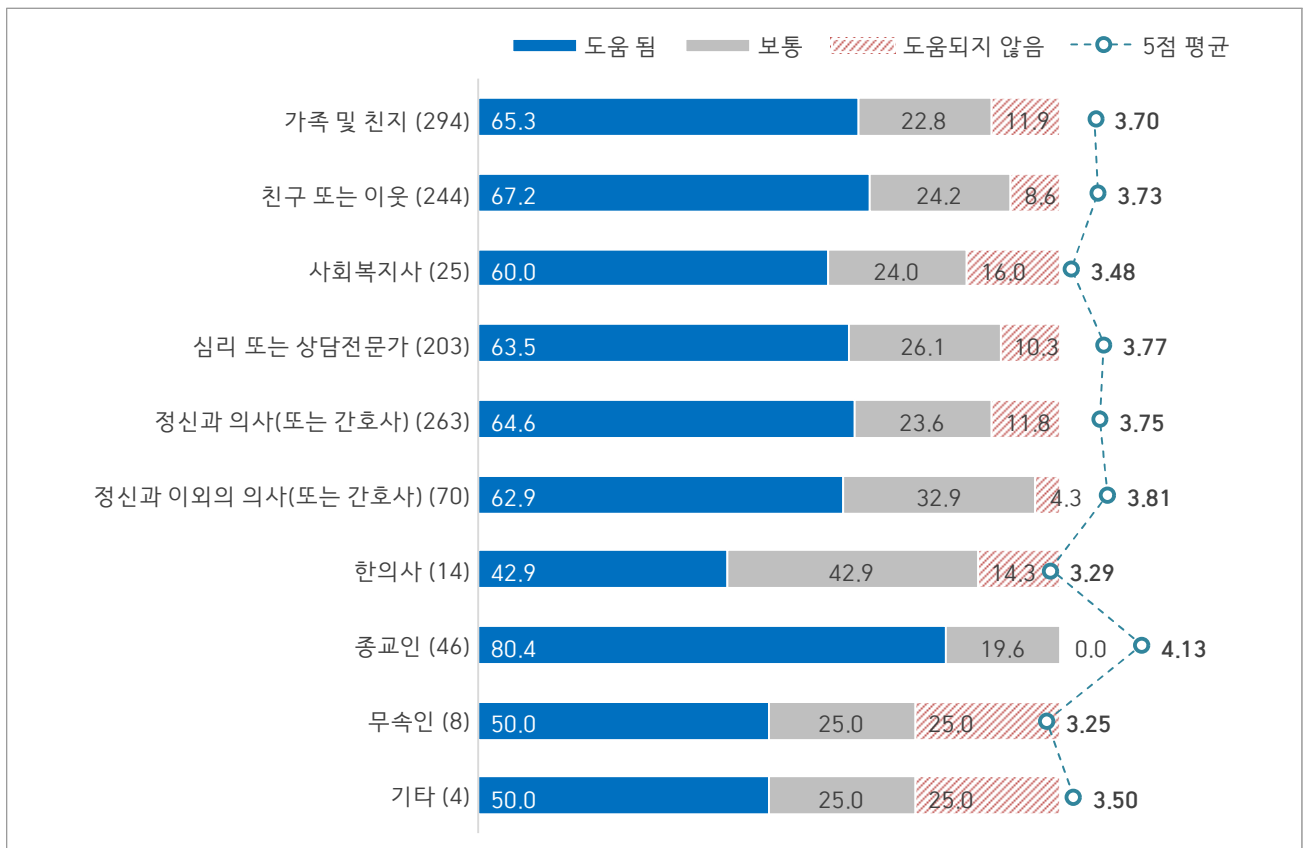
[단위 : %(복수응답)]

세부 내용			사례수	종교인	사회복지사	한의사	무속인	기타
전체			(595)	7.7	4.2	2.4	1.3	0.5
성별	남성		(254)	9.8	7.1	2.8	1.2	0.4
	여성		(341)	6.2	2.1	2.1	1.5	0.6
연령	만 15세~19세		(30)	3.3	6.7	0.0	0.0	3.3
	20대		(132)	3.0	6.8	4.5	0.8	0.0
	30대		(118)	4.2	5.9	0.8	2.5	0.0
	40대		(127)	8.7	3.1	0.0	2.4	0.8
	50대		(106)	8.5	0.9	0.0	0.0	0.9
	60대		(82)	19.5	2.4	8.5	1.2	0.0
성별/ 연령별	남성	만 15~19세	(8)	0.0	12.5	0.0	0.0	0.0
		20대	(62)	6.5	12.9	6.5	1.6	0.0
		30대	(44)	11.4	11.4	0.0	0.0	0.0
		40대	(51)	11.8	5.9	0.0	3.9	2.0
		50대	(54)	7.4	1.9	0.0	0.0	0.0
		60대	(35)	17.1	0.0	8.6	0.0	0.0
	여성	만 15~19세	(22)	4.5	4.5	0.0	0.0	4.5
		20대	(70)	0.0	1.4	2.9	0.0	0.0
		30대	(74)	0.0	2.7	1.4	4.1	0.0
		40대	(76)	6.6	1.3	0.0	1.3	0.0
		50대	(52)	9.6	0.0	0.0	0.0	1.9
		60대	(47)	21.3	4.3	8.5	2.1	0.0
정신건강 문제 경험 수	1개		(46)	6.5	4.3	2.2	0.0	0.0
	2개		(49)	10.2	0.0	4.1	0.0	2.0
	3개		(51)	5.9	2.0	0.0	0.0	0.0
	4개		(69)	5.8	1.4	2.9	1.4	0.0
	5개 이상		(380)	8.2	5.5	2.4	1.8	0.5

(2) 상의(상담) 대상의 도움 정도

- 정신건강 문제를 상의(상담)한 대상에 대해 얼마나 도움이 됐는지 분석한 결과, '종교인'에 대한 도움 정도가 4.13점으로 가장 높았으며⁶⁾, 다음으로는 '정신과 이외의 의사(또는 간호사)'(3.81점), '심리 또는 상담전문가'(3.77점), '정신과 의사(또는 간호사)'(3.75점) 등의 순으로 높게 평가함.

<그림3-13> 상의(상담) 대상의 도움 정도



[N=(), 대상별 도움 경험 응답자 / 단위 : %, 점]

6) 해당 결과는 응답자 선호도 특성을 가진 소수이므로 일반화하여 해석하는 데 주의가 필요함.

<표3-41> 상의(상담) 대상의 도움 정도(1/2)

[단위 : 점]

세부 내용			가족 및 친지	친구 또는 이웃	사회복지사	심리 또는 상담전문가	정신과 의사(또는 간호사)
전체			3.70	3.73	3.48	3.77	3.75
성별	남성		3.65	3.64	3.50	3.81	3.86
	여성		3.73	3.77	3.43	3.75	3.64
연령	만 15세~19세		3.56	3.60	2.50	3.62	4.13
	20대		3.23	3.62	2.89	3.75	3.85
	30대		3.82	3.66	4.00	3.76	3.64
	40대		3.66	3.81	4.00	3.67	3.32
	50대		4.08	3.84	4.00	3.82	3.78
	60대		4.00	3.86	4.00	4.31	4.04
	성별/ 연령별	남성	만 15~19세	3.33	5.00	1.00	3.67
20대			3.54	3.76	3.13	3.88	3.94
30대			3.74	3.31	4.20	3.72	3.77
40대			3.43	3.50	4.00	3.50	3.59
50대			3.95	3.63	4.00	4.11	3.92
60대			3.80	3.85	-	4.67	4.00
여성		만 15~19세	3.67	3.44	4.00	3.60	4.20
		20대	2.91	3.53	1.00	3.66	3.76
		30대	3.88	3.79	3.50	3.79	3.59
		40대	3.79	3.92	4.00	3.77	3.00
		50대	4.19	4.06	-	3.68	3.65
		60대	4.12	3.88	4.00	4.20	4.10
정신건강 문제 경험 수	1개		4.08	4.31	4.50	4.00	4.12
	2개		4.00	3.57	-	4.11	4.07
	3개		4.00	3.77	3.00	3.77	3.61
	4개		3.96	3.79	4.00	3.81	3.63
	5개 이상		3.54	3.68	3.38	3.73	3.72

〈표3-42〉 상의(상담) 대상의 도움 정도(2/2)

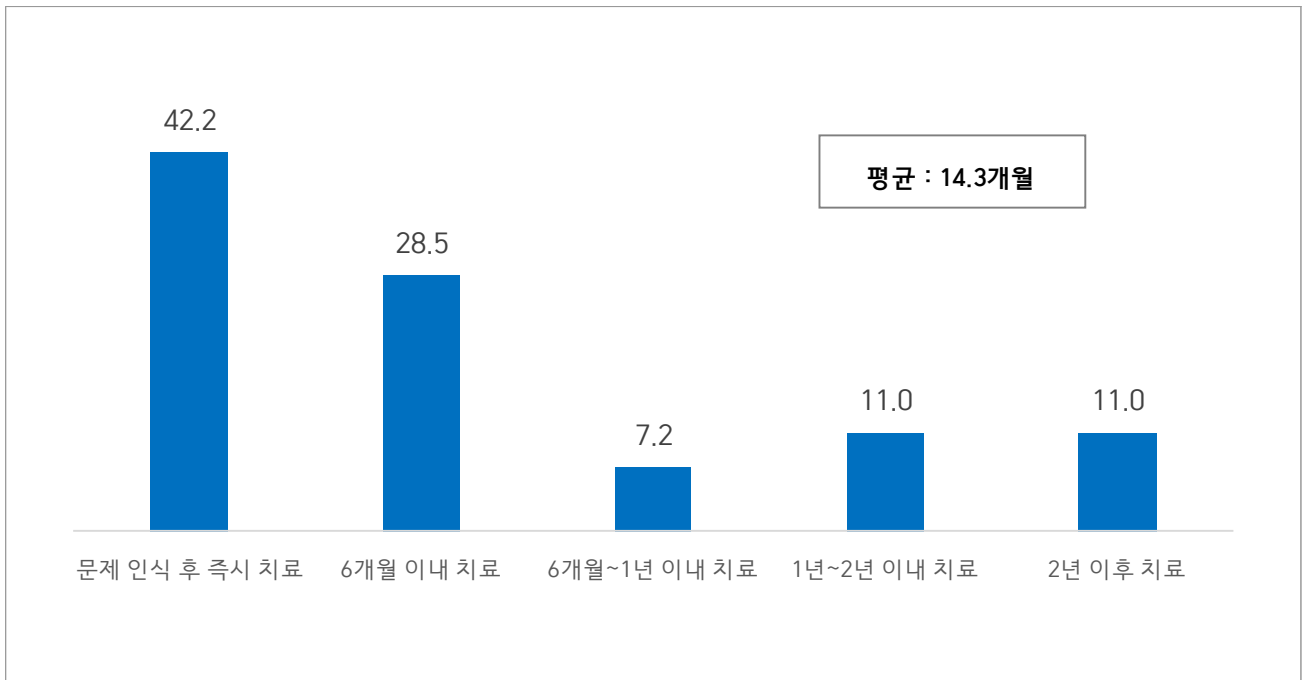
[단위 : 점]

세부 내용		정신과 이외의 의사(또는 간호사)	한의사	종교인	무속인	기타
전체		3.81	3.29	4.13	3.25	3.50
성별	남성	3.74	3.14	4.12	2.33	4.00
	여성	3.89	3.43	4.14	3.80	3.00
연령	만 15세~19세	4.67	-	4.00	-	2.00
	20대	3.95	3.00	4.25	4.00	-
	30대	3.56	4.00	3.60	3.67	5.00
	40대	3.67	-	4.09	2.00	3.00
	50대	3.79	-	4.00	-	4.00
	60대	3.78	3.43	4.38	5.00	-
성별/ 연령별	남성	만 15~19세	4.00	-	-	-
		20대	4.25	3.25	4.25	4.00
		30대	3.50	-	3.60	-
		40대	3.63	-	4.00	1.50
		50대	3.38	-	4.50	-
		60대	3.00	3.00	4.33	-
	여성	만 15~19세	5.00	-	4.00	-
		20대	3.50	2.50	-	-
		30대	3.57	4.00	-	3.67
		40대	3.71	-	4.20	3.00
		50대	4.33	-	3.60	-
		60대	4.17	3.75	4.40	5.00
정신건강 문제 경험 수	1개		4.25	5.00	4.33	-
	2개		4.50	2.00	3.80	-
	3개		3.50	-	4.00	-
	4개		3.57	3.50	4.25	3.00
	5개 이상		3.82	3.33	4.16	3.29

(3) 정신건강 문제 인지 시점 및 치료 시작 시점

- 정신건강 문제로 정신과 의사(또는 간호사)에 도움을 요청한 응답자는 문제 인식 후 치료를 시작하기까지 평균 약 1년 2개월(14.3개월)이 소요된 것으로 나타났으며, 1년 이상 소요한 응답자는 22.0%로 나타남.

<그림3-14> 정신건강 문제 인지 시점 및 치료 시작 시점



[N=263(정신과 의사(또는 간호사) 치료 경험자) / 단위 : %]

- 정신건강 문제 인식 후 즉시 치료를 받은 응답자는 42.2%로, 여성(45.7%)이 남성(38.4%)보다 정신건강 문제 해결에 적극적인 태도를 보임. 연령별로는 50대가 문제 인식 후 즉시 치료한 비율이 54.9%로 다른 연령층에 비해 높게 나타났으며, 특히 50대 남성 계층(60%)에서 높게 나타남.
- 한편, 정신건강 문제를 가장 오래 방치한 계층은 60대 연령층으로 평균 약 2년 이상(27.7개월)을 소요한 것으로 나타났으며, 특히 60대 남성이 평균 약 2년 9개월(33.6개월)로 가장 오랜 기간이 소요된 것으로 나타남.

<표3-43> 정신건강 문제 인지 시점 및 치료 시작 시점

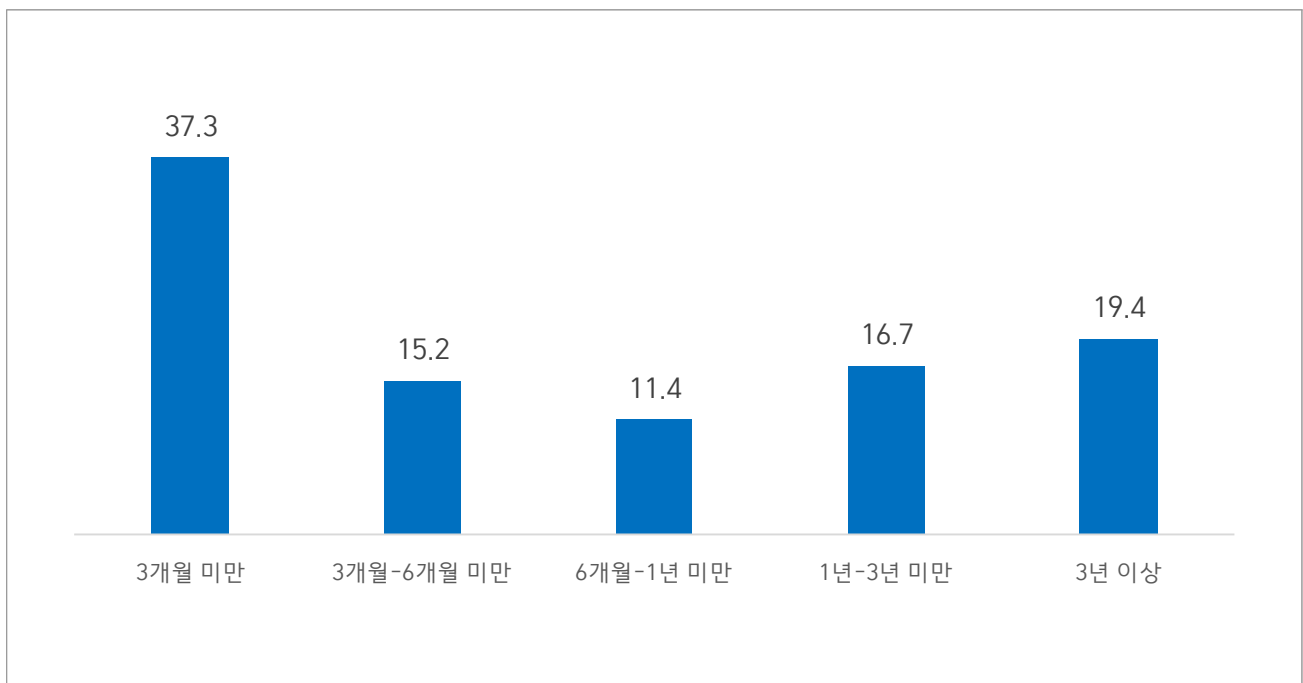
[단위 : %, 개월]

세부 내용			사례수	문제 인식 후 즉시 치료	6개월 이내 치료	6개월~1년 이내 치료	1년~2년 이내 치료	2년 이후 치료	평균	
전체			(263)	42.2	28.5	7.2	11.0	11.0	14.3	
성별	남성		(125)	38.4	31.2	5.6	16.0	8.8	15.2	
	여성		(138)	45.7	26.1	8.7	6.5	13.0	13.6	
연령	만 15세~19세		(8)	37.5	25.0	0.0	37.5	0.0	5.8	
	20대		(66)	25.8	28.8	12.1	15.2	18.2	14.7	
	30대		(42)	52.4	31.0	4.8	9.5	2.4	3.6	
	40대		(50)	42.0	26.0	14.0	12.0	6.0	19.9	
	50대		(51)	54.9	29.4	2.0	7.8	5.9	6.7	
	60대		(46)	43.5	28.3	2.2	4.3	21.7	27.7	
	성별/ 연령별	남성	만 15~19세	(3)	0.0	0.0	0.0	100.0	0.0	14.0
20대			(32)	15.6	40.6	15.6	18.8	9.4	11.8	
30대			(13)	46.2	46.2	0.0	7.7	0.0	1.7	
40대			(27)	44.4	25.9	7.4	18.5	3.7	18.4	
50대			(25)	60.0	24.0	0.0	12.0	4.0	4.8	
60대			(25)	40.0	28.0	0.0	8.0	24.0	33.6	
여성		만 15~19세	(5)	60.0	40.0	0.0	0.0	0.0	0.8	
		20대	(34)	35.3	17.6	8.8	11.8	26.5	17.4	
		30대	(29)	55.2	24.1	6.9	10.3	3.4	4.5	
		40대	(23)	39.1	26.1	21.7	4.3	8.7	21.6	
		50대	(26)	50.0	34.6	3.8	3.8	7.7	8.4	
		60대	(21)	47.6	28.6	4.8	0.0	19.0	20.5	
정신건강 문제 경험 수		1개		(17)	41.2	47.1	5.9	5.9	0.0	2.3
		2개		(15)	53.3	20.0	13.3	13.3	0.0	3.1
	3개		(18)	66.7	16.7	11.1	0.0	5.6	3.1	
	4개		(32)	31.3	37.5	9.4	15.6	6.3	5.5	
	5개 이상		(181)	40.9	27.1	6.1	11.6	14.4	19.1	

(4) 총 치료 기간

- 정신과 치료를 받은 기간으로는 3개월 미만이 37.3%로 가장 많았으며, 3년 이상 치료를 받은 응답자는 19.4%로 나타남
- 3년 이상 정신과 치료를 받은 경우는 정신건강 문제를 5개 이상 경험한 계층이 21.5%로 다른 연령층에 비해 상대적으로 높게 나타남

〈그림3-15〉 총 치료 기간



[N=263(정신과 의사(또는 간호사) 치료 경험자) / 단위 : %]

<표3-44> 총 치료 기간

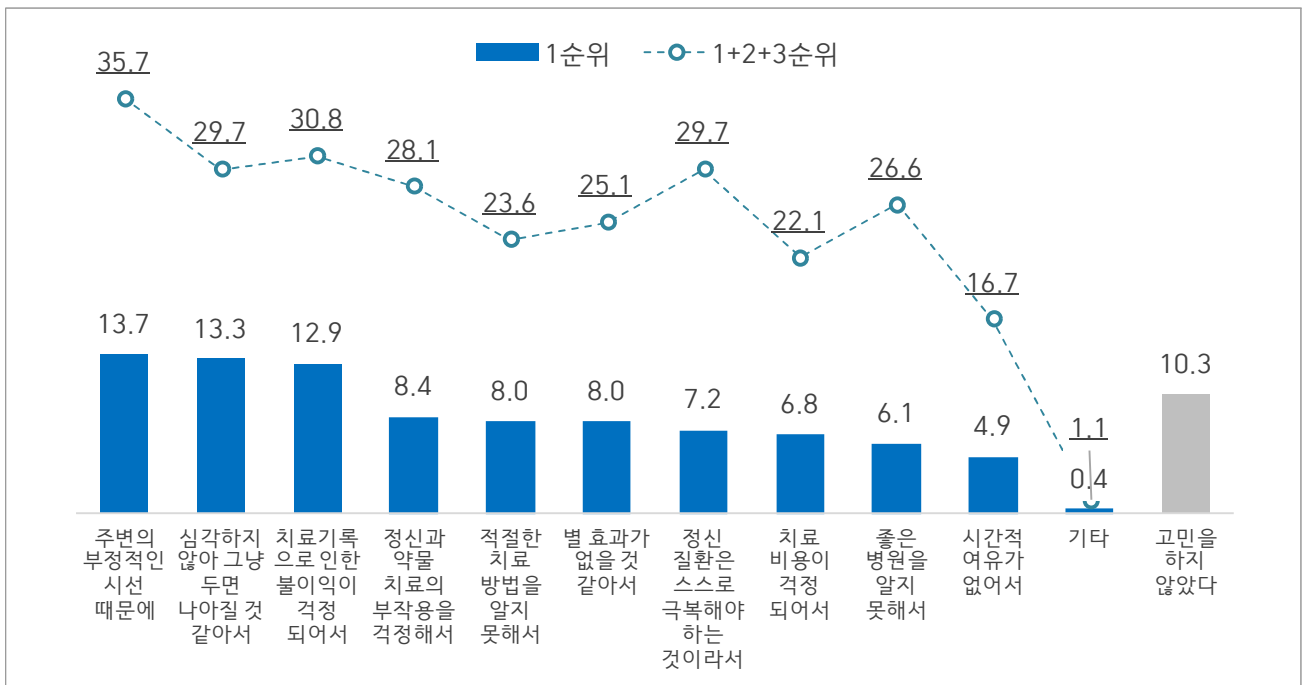
[단위 : %]

세부 내용		사례수	3개월 미만	3개월-6개월 미만	6개월-1년 미만	1년-3년 미만	3년 이상	
전체		(263)	37.3	15.2	11.4	16.7	19.4	
성별	남성	(125)	34.4	14.4	14.4	15.2	21.6	
	여성	(138)	39.9	15.9	8.7	18.1	17.4	
연령	만 15세~19세	(8)	50.0	0.0	25.0	25.0	0.0	
	20대	(66)	39.4	16.7	3.0	21.2	19.7	
	30대	(42)	40.5	16.7	16.7	11.9	14.3	
	40대	(50)	40.0	12.0	16.0	18.0	14.0	
	50대	(51)	27.5	17.6	5.9	13.7	35.3	
	60대	(46)	37.0	15.2	17.4	15.2	15.2	
성별/ 연령별	남성	만 15~19세	(3)	33.3	0.0	33.3	33.3	0.0
		20대	(32)	28.1	21.9	0.0	31.3	18.8
		30대	(13)	30.8	30.8	23.1	0.0	15.4
		40대	(27)	40.7	7.4	22.2	14.8	14.8
		50대	(25)	28.0	20.0	4.0	8.0	40.0
		60대	(25)	44.0	0.0	28.0	8.0	20.0
	여성	만 15~19세	(5)	60.0	0.0	20.0	20.0	0.0
		20대	(34)	50.0	11.8	5.9	11.8	20.6
		30대	(29)	44.8	10.3	13.8	17.2	13.8
		40대	(23)	39.1	17.4	8.7	21.7	13.0
		50대	(26)	26.9	15.4	7.7	19.2	30.8
		60대	(21)	28.6	33.3	4.8	23.8	9.5
정신건강 문제 경험 수	1개	(17)	29.4	29.4	5.9	17.6	17.6	
	2개	(15)	33.3	6.7	13.3	33.3	13.3	
	3개	(18)	50.0	16.7	5.6	16.7	11.1	
	4개	(32)	43.8	12.5	21.9	6.3	15.6	
	5개 이상	(181)	35.9	14.9	10.5	17.1	21.5	

(5) 병원 치료를 고민한 이유

- 정신과 치료를 받기까지 고민한 이유로 '주변의 부정적인 시선'(13.7%, 1순위)이 가장 많았으며, '심각하지 않아 그냥 두면 나아질 것 같아서'(13.3%), '치료기록으로 인한 불이익 걱정'(12.9%) 등은 그 다음으로 높게 나타남.
- 전반적으로 주변인의 부정적 시선(35.7%, 1+2+3순위)과 사회적 불이익(30.8%)이 정신과 치료를 망설이는 가장 큰 요인이며, 정신건강 문제에 대한 심각성(29.7%), 스스로 극복해야 한다는 인식(29.7%) 역시 풀어야 할 과제로 대두됨. 향후 정신질환에 대한 사회적 인식 개선과 함께 개인의 정신건강 문제에 대한 경각심을 높이는 활동이 중요하다는 점을 시사함.

<그림3-16> 병원 치료를 고민한 이유



[N=263(정신과 의사(또는 간호사) 치료 경험자) / 단위 : %]

<표3-45> 병원 치료를 고민한 이유(1/2)

[단위 : %(1+2+3순위 기준)]

세부 내용		사례수	주변의 부정적인 시선 때문에	치료기록으로 인한 불이익이 걱정되어서	정신질환은 스스로 극복해야 하는 것이라서	심각하지 않아 그냥 두면 나아질 것 같아서	정신과 약물치료의 부작용을 걱정해서	좋은 병원을 알지 못해서
전체		(263)	35.7	30.8	29.7	29.7	28.1	26.6
성별	남성	(125)	38.4	25.6	30.4	39.2	24.8	22.4
	여성	(138)	33.3	35.5	29.0	21.0	31.2	30.4
연령	만 15세~19세	(8)	25.0	25.0	25.0	62.5	12.5	37.5
	20대	(66)	47.0	31.8	18.2	31.8	22.7	28.8
	30대	(42)	40.5	26.2	19.0	19.0	28.6	33.3
	40대	(50)	30.0	38.0	24.0	22.0	34.0	32.0
	50대	(51)	35.3	25.5	45.1	25.5	31.4	19.6
	60대	(46)	23.9	32.6	45.7	43.5	28.3	17.4
성별/ 연령별	남성	만 15~19세	(3)	0.0	0.0	33.3	66.7	33.3
		20대	(32)	53.1	25.0	25.0	31.3	18.8
		30대	(13)	61.5	23.1	0.0	38.5	30.8
		40대	(27)	25.9	22.2	18.5	29.6	25.9
		50대	(25)	36.0	20.0	44.0	36.0	32.0
		60대	(25)	28.0	40.0	52.0	60.0	16.0
	여성	만 15~19세	(5)	40.0	40.0	20.0	60.0	0.0
		20대	(34)	41.2	38.2	11.8	32.4	26.5
		30대	(29)	31.0	27.6	27.6	10.3	27.6
		40대	(23)	34.8	56.5	30.4	13.0	39.1
		50대	(26)	34.6	30.8	46.2	15.4	30.8
		60대	(21)	19.0	23.8	38.1	23.8	42.9
정신건강 문제 경험 수	1개	(17)	29.4	29.4	11.8	41.2	17.6	29.4
	2개	(15)	20.0	26.7	33.3	53.3	26.7	13.3
	3개	(18)	27.8	16.7	44.4	38.9	33.3	16.7
	4개	(32)	53.1	46.9	15.6	21.9	28.1	28.1
	5개 이상	(181)	35.4	29.8	32.0	27.1	28.7	28.2

<표3-46> 병원 치료를 고민한 이유(2/2)

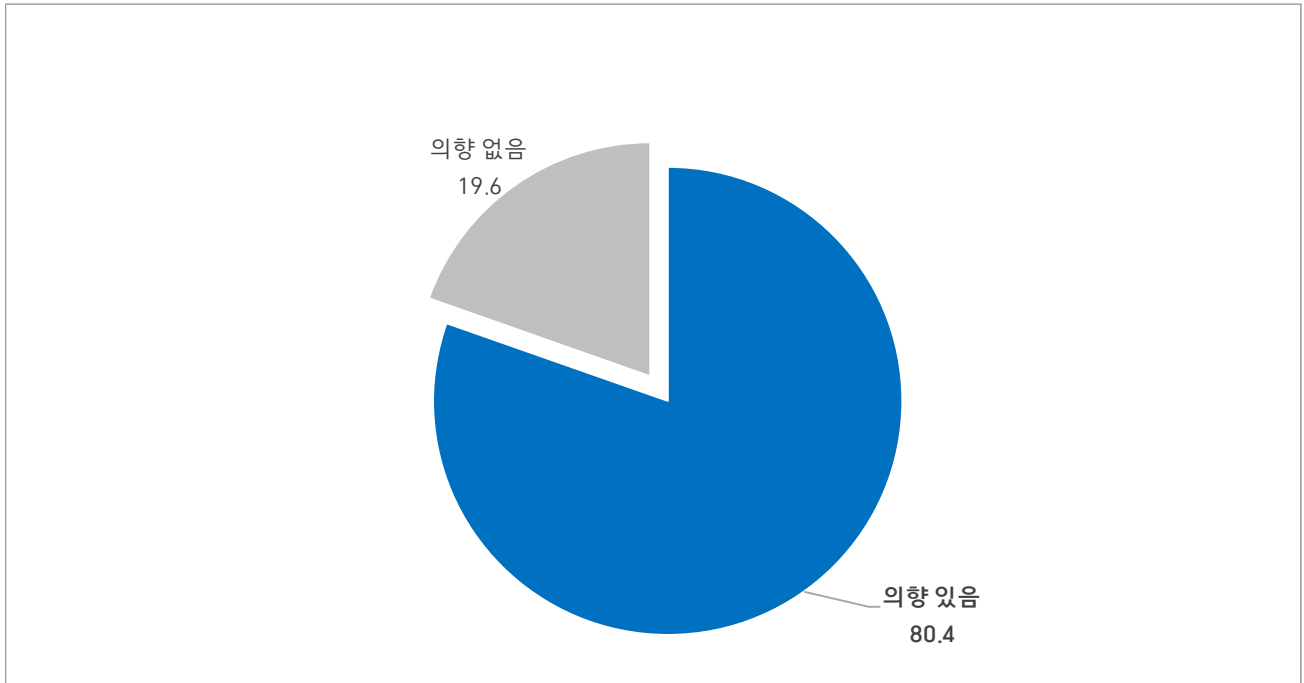
[단위 : %(1+2+3순위 기준)]

세부 내용		사례수	별 효과가 없을 것 같아서	적절한 치료방법을 알지 못해서	치료비용이 걱정되어서	시간적 여유가 없어서	기타	고민을 하지 않았다
전체		(263)	25.1	23.6	22.1	16.7	1.1	10.3
성별	남성	(125)	22.4	32.8	20.0	18.4	1.6	8.0
	여성	(138)	27.5	15.2	23.9	15.2	0.7	12.3
연령	만 15세~19세	(8)	25.0	12.5	12.5	25.0	0.0	12.5
	20대	(66)	19.7	19.7	34.8	22.7	0.0	7.6
	30대	(42)	40.5	19.0	19.0	9.5	2.4	14.3
	40대	(50)	18.0	34.0	26.0	18.0	0.0	8.0
	50대	(51)	27.5	17.6	17.6	23.5	2.0	9.8
	60대	(46)	23.9	30.4	8.7	4.3	2.2	13.0
성별/ 연령별	남성	만 15~19세	(3)	66.7	33.3	33.3	0.0	0.0
		20대	(32)	15.6	31.3	28.1	31.3	0.0
		30대	(13)	38.5	38.5	7.7	15.4	7.7
		40대	(27)	14.8	44.4	25.9	18.5	0.0
		50대	(25)	24.0	20.0	16.0	20.0	4.0
		60대	(25)	24.0	32.0	12.0	4.0	0.0
	여성	만 15~19세	(5)	0.0	0.0	0.0	40.0	0.0
		20대	(34)	23.5	8.8	41.2	14.7	0.0
		30대	(29)	41.4	10.3	24.1	6.9	0.0
		40대	(23)	21.7	21.7	26.1	17.4	0.0
		50대	(26)	30.8	15.4	19.2	26.9	0.0
		60대	(21)	23.8	28.6	4.8	4.8	4.8
정신건강 문제 경험 수	1개	(17)	29.4	29.4	11.8	0.0	0.0	23.5
	2개	(15)	26.7	6.7	13.3	13.3	6.7	20.0
	3개	(18)	33.3	5.6	11.1	22.2	0.0	16.7
	4개	(32)	18.8	28.1	9.4	21.9	0.0	9.4
	5개 이상	(181)	24.9	25.4	27.1	17.1	1.1	7.7

5) 정신건강 문제 재발 시 도움 요청 의향

- 정신건강 문제에 대해 도움을 받지 않았던 응답자가 향후 정신건강 문제를 겪을 경우, 80.4%가 도움을 받을 의향이 있다고 응답함.

<그림3-17> 정신건강 문제 재발 시 도움 요청 의향



[N=1,612(정신건강 문제 치료 비경험자) / 단위 : %]

- 전반적으로 모든 계층에서 정신건강 문제에 대해 도움을 요청할 의향이 높은 가운데, 여성(83.7%)이 남성(77.0%)보다 적극적인 태도를 보이고 있으며, 연령별로는 50대 이상이 82% 이상으로 다른 연령에 비해 높은 의향을 보임.
- 반면, 19세 이하 연령층에서는 도움을 추구하지 않는 비율이 27.5%로 다른 연령에 비해 높았으며, 특히 19세 이하 여성(25.0%)보다 남성(29.6%)에서 그 비율이 높게 나타남.
- 한편, 주변에 정신건강 문제로 진료나 상담을 경험한 지인이 있는 집단에서 도움을 추구하는 비율이 84.4%로, 그런 지인이 없는 집단(78.6%)에 비해 적극적인 태도를 보이고 있어, 주변인을 통한 간접 경험이 본인의 도움 추구 행동에 영향을 미치는 것으로 해석됨.

〈표3-47〉 정신건강 문제 재발 시 도움 요청 의향

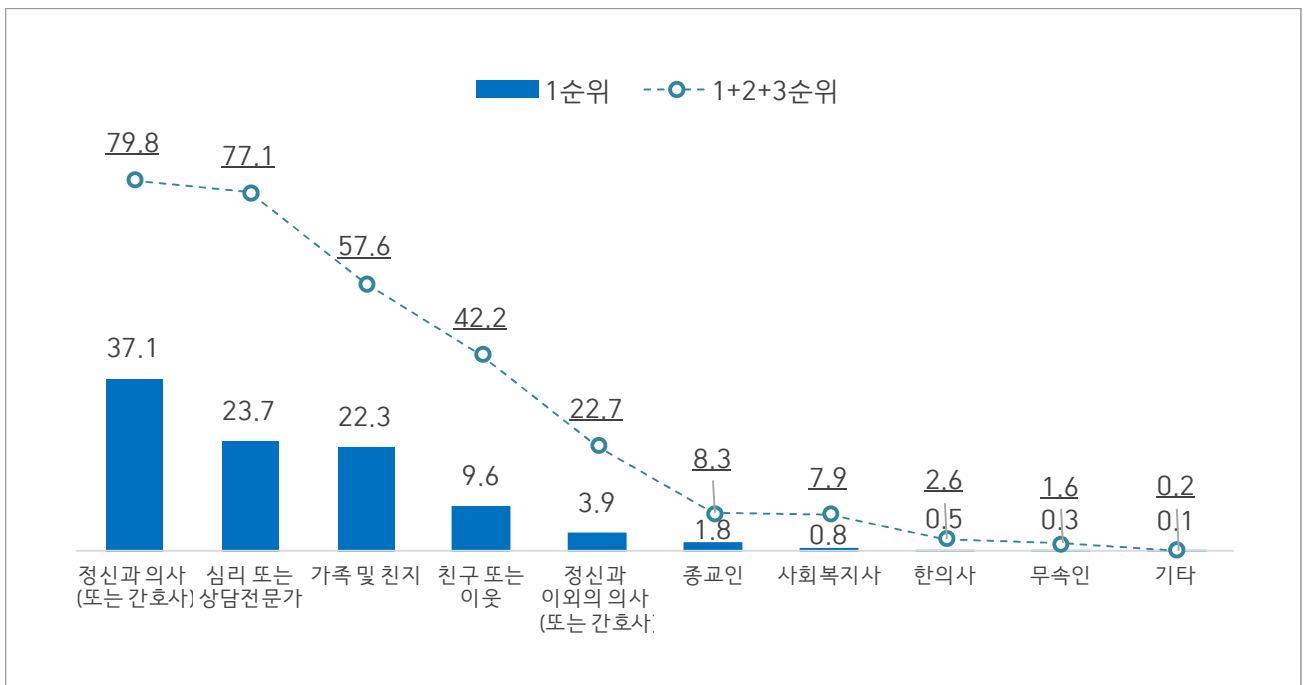
[단위 : %]

세부 내용		사례수	의향 있음	의향 없음	
전체		(1,612)	80.4	19.6	
성별	남성	(806)	77.0	23.0	
	여성	(806)	83.7	16.3	
연령	만 15세~19세	(102)	72.5	27.5	
	20대	(231)	79.7	20.3	
	30대	(280)	80.0	20.0	
	40대	(335)	79.7	20.3	
	50대	(365)	82.5	17.5	
	60대	(299)	82.3	17.7	
성별/ 연령별	남성	만 15~19세	(54)	70.4	29.6
		20대	(110)	73.6	26.4
		30대	(147)	74.8	25.2
		40대	(174)	78.2	21.8
		50대	(177)	79.1	20.9
		60대	(144)	80.6	19.4
	여성	만 15~19세	(48)	75.0	25.0
		20대	(121)	85.1	14.9
		30대	(133)	85.7	14.3
		40대	(161)	81.4	18.6
		50대	(188)	85.6	14.4
		60대	(155)	83.9	16.1
정신건강 문제 경험 수	1개	(331)	82.8	17.2	
	2개	(272)	80.5	19.5	
	3개	(201)	78.6	21.4	
	4개	(184)	81.5	18.5	
	5개 이상	(624)	79.3	20.7	
정신건강 진료상담 지인유무	있음	(499)	84.4	15.6	
	없음	(1,113)	78.6	21.4	

(1) 정신건강 문제 재발 시, 도움 요청 대상

- 정신건강 문제를 다시 겪을 경우, '정신과 의사(또는 간호사)'에게 도움을 청하겠다는 응답이 37.1%(1순위 기준)로 가장 많았으며, '심리 또는 상담전문가'(23.7%), '가족 및 친지'(22.3%) 등은 그 뒤를 이음.
- 종합적으로는 주변 지인보다는 정신과 의사(79.8%, 1+2+3순위 기준), 상담전문가(77.1%) 등 전문가의 도움을 받겠다는 응답이 높게 나타남.

<그림 3-18> 정신건강 문제 재발 시, 도움 요청 대상



[N=1,296(정신건강 문제 재발 시 도움 요청 의향 응답자) / 단위 : %]

<표3-48> 정신건강 문제 재발 시, 도움 요청 대상

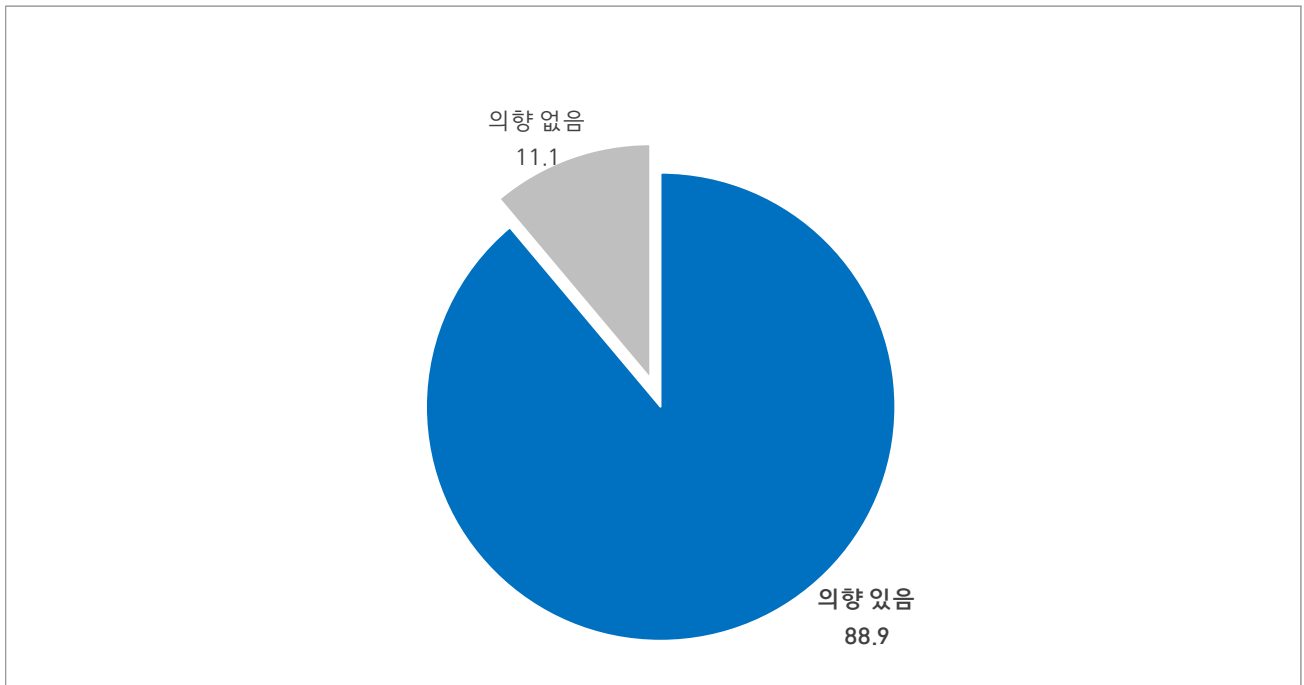
[단위 : %(1+2+3순위 기준)]

세부 내용		사례수	정신과 의사 (또는 간호사)	심리 또는 상담 전문가	가족 및 친지	친구 또는 이웃	정신과 이외의 의사 (또는 간호사)	종교인	사회 복지사	한의사	무속인	기타
전체		(1,296)	79.8	77.1	57.6	42.2	22.7	8.3	7.9	2.6	1.6	0.2
성별	남성	(621)	81.3	74.9	56.2	41.1	24.5	7.9	10.3	2.6	1.3	0.0
	여성	(675)	78.4	79.1	59.0	43.3	21.0	8.6	5.8	2.7	1.9	0.3
연령	만 15세~19세	(74)	62.2	79.7	58.1	47.3	31.1	4.1	14.9	1.4	0.0	1.4
	20대	(184)	81.0	84.2	47.8	43.5	26.1	3.3	9.2	2.2	2.7	0.0
	30대	(224)	83.0	73.7	54.0	44.6	24.6	4.9	9.4	3.6	2.2	0.0
	40대	(267)	82.4	74.9	63.3	41.2	23.2	5.6	4.9	1.9	2.6	0.0
	50대	(301)	79.1	79.4	57.1	40.5	19.9	11.0	9.6	2.7	0.7	0.0
	60대	(246)	79.3	73.6	62.6	40.7	18.7	15.9	4.9	3.3	0.8	0.4
성별/ 연령별	남성	만 15~19세	(38)	68.4	65.8	63.2	50.0	31.6	5.3	13.2	2.6	0.0
		20대	(81)	75.3	77.8	46.9	45.7	30.9	2.5	14.8	2.5	3.7
		30대	(110)	80.0	65.5	52.7	48.2	27.3	8.2	12.7	4.5	0.9
		40대	(136)	80.9	77.2	58.1	42.6	23.5	7.4	6.6	0.7	2.9
		50대	(140)	86.4	79.3	56.4	34.3	21.4	7.9	11.4	2.9	0.0
		60대	(116)	85.3	76.7	61.2	34.5	19.8	12.9	6.9	2.6	0.0
	여성	만 15~19세	(36)	55.6	94.4	52.8	44.4	30.6	2.8	16.7	0.0	0.0
		20대	(103)	85.4	89.3	48.5	41.7	22.3	3.9	4.9	1.9	1.9
		30대	(114)	86.0	81.6	55.3	41.2	21.9	1.8	6.1	2.6	3.5
		40대	(131)	84.0	72.5	68.7	39.7	22.9	3.8	3.1	3.1	2.3
		50대	(161)	72.7	79.5	57.8	46.0	18.6	13.7	8.1	2.5	1.2
		60대	(130)	73.8	70.8	63.8	46.2	17.7	18.5	3.1	3.8	1.5
정신건강 문제 경험 수	1개	(274)	81.4	74.8	63.1	41.6	23.0	9.1	4.4	1.1	1.5	0.0
	2개	(219)	78.1	78.5	62.6	41.6	22.4	7.8	5.5	3.2	0.5	0.0
	3개	(158)	82.9	75.9	60.1	44.3	16.5	5.7	9.5	2.5	1.9	0.6
	4개	(150)	82.0	78.0	56.0	44.0	25.3	7.3	6.0	1.3	0.0	0.0
	5개 이상	(495)	78.0	77.8	52.1	41.6	23.8	9.1	11.1	3.6	2.6	0.2
정신건강 진료상담 지인유무	있음	(421)	81.9	78.6	56.8	42.3	18.8	9.0	8.3	3.3	1.0	0.0
	없음	(875)	78.7	76.3	58.1	42.2	24.6	7.9	7.8	2.3	1.9	0.2

6) 정신건강 문제 경험 시, 주변인 또는 전문가 상의(상담) 의향

- 정신건강 문제를 경험하지 않은 응답자의 88.9%가 추후 정신건강 문제를 경험할 경우, 주변 또는 전문가와 상의(상담)하겠다는 적극적인 태도를 보임.

<그림3-19> 정신건강 문제 경험 시, 주변인 또는 전문가 상의(상담) 의향



[N=793(정신건강 문제 비경험자) / 단위 : %]

- 정신건강 문제에 대한 도움 추구 행동은 여성(93.3%)이 남성(85.9%)에 비해, 연령별로는 50대 이상이 90% 이상으로 다른 연령층에 비해 적극적인 태도를 보임.
- 반면, 19세 이하 남성은 정신건강 문제를 경험해도 도움을 요청하지 않겠다는 응답이 40%로 모든 계층에서 가장 높게 나타나 주목할 만함.

<표3-49> 정신건강 문제 경험 시, 주변인 또는 전문가 상의(상담) 의향

[단위 : %]

세부 내용			사례수	의향 있음	의향 없음
전체			(793)	88.9	11.1
성별	남성		(467)	85.9	14.1
	여성		(326)	93.3	6.7
연령	만 15세~19세		(42)	71.4	28.6
	20대		(111)	85.6	14.4
	30대		(100)	88.0	12.0
	40대		(142)	88.0	12.0
	50대		(194)	92.3	7.7
	60대		(204)	92.2	7.8
성별/ 연령별	남성	만 15~19세	(25)	60.0	40.0
		20대	(77)	83.1	16.9
		30대	(70)	84.3	15.7
		40대	(81)	82.7	17.3
		50대	(105)	91.4	8.6
		60대	(109)	91.7	8.3
	여성	만 15~19세	(17)	88.2	11.8
		20대	(34)	91.2	8.8
		30대	(30)	96.7	3.3
		40대	(61)	95.1	4.9
		50대	(89)	93.3	6.7
		60대	(95)	92.6	7.4
직업	전문기술직		(73)	91.8	8.2
	행정·관리직		(34)	91.2	8.8
	사무직		(241)	88.4	11.6
	서비스업(판매업)		(70)	90.0	10.0
	생산직		(50)	92.0	8.0
	농림수산업		(3)	100.0	0.0
	학생		(83)	79.5	20.5
	군인		(5)	80.0	20.0
	주부		(108)	94.4	5.6
	은퇴/무직		(72)	90.3	9.7
	구직 중		(21)	71.4	28.6
	기타		(33)	90.9	9.1
학력	중학교 재학/졸업		(11)	81.8	18.2
	고등학교 재학/졸업		(169)	84.0	16.0
	대학 재학/졸업		(521)	89.8	10.2
	대학원 이상		(92)	93.5	6.5

<표3-49> 정신건강 문제 경험 시, 주변인 또는 전문가 상의(상담) 의향

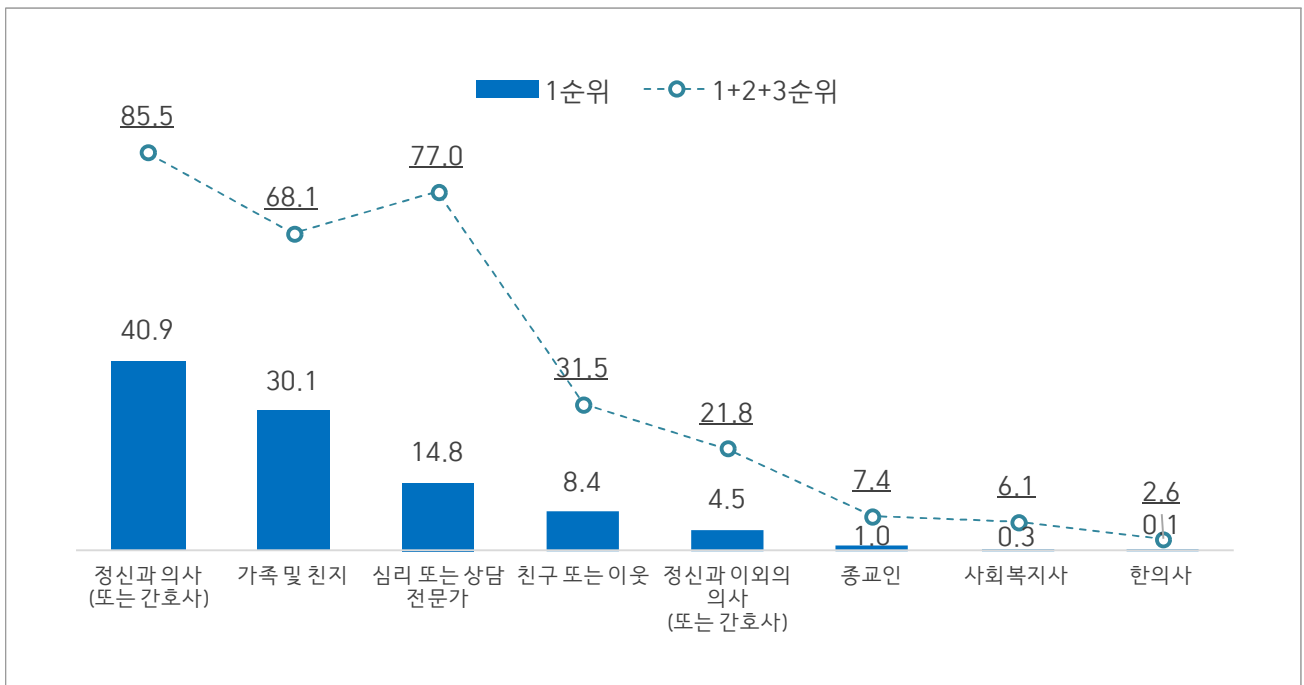
[단위 : %]

세부 내용		사례수	의향 있음	의향 없음
전체		(793)	88.9	11.1
월 평균 가구소득	200만 원 미만	(61)	73.8	26.2
	200~300만 원 미만	(108)	87.0	13.0
	300~400만 원 미만	(157)	91.1	8.9
	400~500만 원 미만	(142)	90.1	9.9
	500만 원 이상	(325)	90.8	9.2
거주지 만족 수준	불만족	(25)	96.0	4.0
	보통	(187)	79.7	20.3
	만족	(581)	91.6	8.4
종교 유무	있음	(309)	92.6	7.4
	없음	(484)	86.6	13.4
혼인상태	기혼(사실혼 포함)	(489)	90.8	9.2
	이혼/별거/사별	(37)	86.5	13.5
	미혼	(225)	88.4	11.6
자녀 유무	있음	(473)	91.8	8.2
	없음	(53)	79.2	20.8
가구 규모	1인가구	(134)	84.3	15.7
	2인가구	(177)	87.0	13.0
	3인가구	(211)	91.0	9.0
	4인 이상 가구	(271)	90.8	9.2
가구 형태	1세대 가구	(145)	86.9	13.1
	2세대 가구	(496)	90.7	9.3
	3세대 가구	(16)	87.5	12.5
	1인 가구	(134)	84.3	15.7
	비혈연 가구	(2)	100.0	0.0
정신건강 진료상담 지인유무	있음	(169)	94.1	5.9
	없음	(624)	87.5	12.5

(1) 정신건강 문제 경험 시, 상의(상담) 대상

- 정신건강 문제를 경험할 경우, 상의(상담) 대상으로 '정신과 의사(또는 간호사)'가 40.9%(1순위 기준)로 가장 많았으며, 다음으로는 '가족 및 친지'(30.1%), '심리 또는 상담전문가'(14.8%) 등의 순으로 나타남.
- 종합적으로는 '정신과 의사(또는 간호사)'(85.5%, 1+2+3순위 기준)와 '심리 또는 상담전문가'(77.0%) 등의 정신건강 전문가를 찾겠다는 응답은 많았으나, 처음 정신건강 문제를 경험할 때 가족과의 상의가 두 번째로 높아 가족의 적극적인 치료 안내가 무엇보다 중요하다는 점을 시사하는 부분임.

<그림3-20> 정신건강 문제 경험 시, 상의(상담) 대상



[N=705(정신건강 문제 경험 시 주변인 또는 전문가 상의(상담) 의향 응답자) / 단위 : %]

〈표3-50〉 정신건강 문제 경험 시, 상의(상담) 대상

[단위 : %(1+2+3순위 기준)]

세부 내용		사례수	정신과 의사 (또는 간호사)	심리 또는 상담 전문가	가족 및 친지	친구 또는 이웃	정신과 이외의 의사 (또는 간호사)	종교인	사회 복지사	한의사	
전체		(705)	85.5	77.0	68.1	31.5	21.8	7.4	6.1	2.6	
성별	남성	(401)	86.3	76.8	67.3	29.9	23.4	6.0	8.0	2.2	
	여성	(304)	84.5	77.3	69.1	33.6	19.7	9.2	3.6	3.0	
연령	만 15세~19세	(30)	66.7	73.3	80.0	43.3	26.7	0.0	10.0	0.0	
	20대	(95)	74.7	71.6	64.2	42.1	30.5	4.2	12.6	0.0	
	30대	(88)	84.1	80.7	64.8	33.0	21.6	4.5	9.1	2.3	
	40대	(125)	85.6	71.2	66.4	37.6	24.0	3.2	7.2	4.8	
	50대	(179)	92.2	83.2	69.8	22.3	19.0	8.4	3.4	1.7	
	60대	(188)	88.3	76.6	69.1	28.2	18.1	13.3	2.7	3.7	
성별/ 연령별	남성	만 15~19세	(15)	73.3	60.0	80.0	46.7	26.7	0.0	13.3	0.0
		20대	(64)	73.4	68.8	70.3	43.8	29.7	3.1	10.9	0.0
		30대	(59)	83.1	76.3	59.3	30.5	30.5	5.1	11.9	3.4
		40대	(67)	86.6	71.6	68.7	35.8	20.9	1.5	10.4	4.5
		50대	(96)	93.8	84.4	67.7	16.7	22.9	6.3	6.3	2.1
		60대	(100)	91.0	81.0	67.0	27.0	17.0	12.0	3.0	2.0
	여성	만 15~19세	(15)	60.0	86.7	80.0	40.0	26.7	0.0	6.7	0.0
		20대	(31)	77.4	77.4	51.6	38.7	32.3	6.5	16.1	0.0
		30대	(29)	86.2	89.7	75.9	37.9	3.4	3.4	3.4	0.0
		40대	(58)	84.5	70.7	63.8	39.7	27.6	5.2	3.4	5.2
		50대	(83)	90.4	81.9	72.3	28.9	14.5	10.8	0.0	1.2
		60대	(88)	85.2	71.6	71.6	29.5	19.3	14.8	2.3	5.7
직업	전문기술직		(67)	79.1	70.1	68.7	34.3	26.9	10.4	9.0	1.5
	행정·관리직		(31)	90.3	83.9	74.2	19.4	19.4	3.2	6.5	3.2
	사무직		(213)	89.2	78.4	62.4	29.6	24.4	5.6	7.5	2.8
	서비스업(판매업)		(63)	88.9	79.4	61.9	38.1	17.5	6.3	4.8	3.2
	생산직		(46)	89.1	73.9	71.7	26.1	28.3	6.5	2.2	2.2
	농림수산업		(3)	66.7	100.0	66.7	0.0	66.7	0.0	0.0	0.0
	학생		(66)	68.2	75.8	77.3	42.4	22.7	3.0	10.6	0.0
	군인		(4)	75.0	50.0	75.0	75.0	0.0	0.0	25.0	0.0
	주부		(102)	86.3	79.4	77.5	24.5	17.6	9.8	2.0	2.9
	은퇴/무직		(65)	90.8	66.2	69.2	30.8	18.5	12.3	6.2	6.2
	구직 중		(15)	80.0	86.7	66.7	46.7	13.3	6.7	0.0	0.0
	기타		(30)	86.7	90.0	53.3	36.7	16.7	13.3	3.3	0.0
학력	중학교 재학/졸업		(9)	88.9	55.6	66.7	33.3	44.4	0.0	11.1	0.0
	고등학교 재학/졸업		(142)	83.1	76.1	74.6	31.0	23.2	7.0	4.2	0.7
	대학 재학/졸업		(468)	85.3	78.6	65.2	33.8	20.9	7.3	6.2	2.8
	대학원 이상		(86)	90.7	72.1	73.3	19.8	22.1	9.3	8.1	4.7

<표3-50> 정신건강 문제 경험 시, 상의(상담) 대상

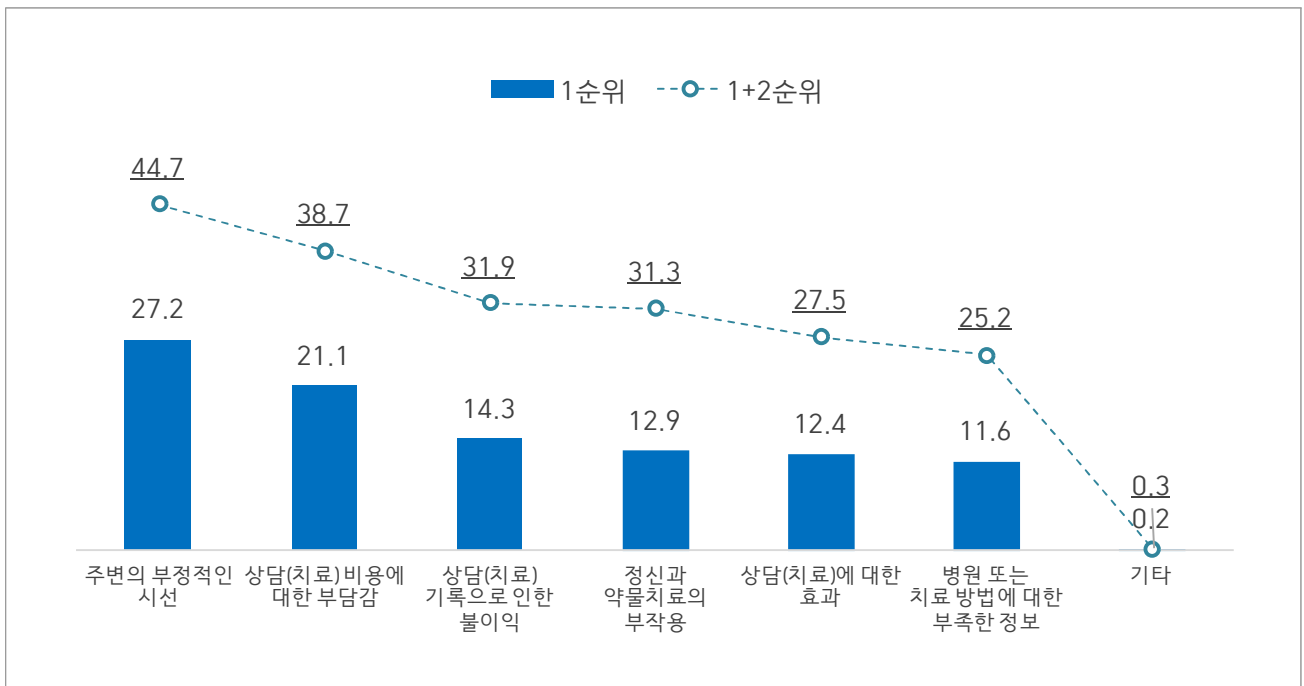
[단위 : %(1+2+3순위 기준)]

세부 내용		사례수	정신과 의사 (또는 간호사)	심리 또는 상담 전문가	가족 및 친지	친구 또는 이웃	정신과 이외의 의사 (또는 간호사)	종교인	사회 복지사	한의사
전체		(705)	85.5	77.0	68.1	31.5	21.8	7.4	6.1	2.6
월 평균 가구소득	200만 원 미만	(45)	75.6	82.2	53.3	42.2	24.4	13.3	6.7	2.2
	200~300만 원 미만	(94)	87.2	76.6	63.8	30.9	23.4	10.6	6.4	1.1
	300~400만 원 미만	(143)	83.9	76.2	65.0	31.5	25.9	7.7	6.3	3.5
	400~500만 원 미만	(128)	88.3	78.9	74.2	28.9	14.8	6.3	6.3	2.3
	500만 원 이상	(295)	86.1	75.9	70.5	31.2	22.0	5.8	5.8	2.7
거주지 만족 수준	불만족	(24)	83.3	75.0	58.3	62.5	16.7	4.2	0.0	0.0
	보통	(149)	85.9	73.8	64.4	30.2	30.2	6.0	5.4	4.0
	만족	(532)	85.5	78.0	69.5	30.5	19.7	7.9	6.6	2.3
종교 유무	있음	(286)	86.7	72.0	69.6	28.7	17.1	16.4	6.6	2.8
	없음	(419)	84.7	80.4	67.1	33.4	25.1	1.2	5.7	2.4
혼인상태	기혼(사실혼 포함)	(444)	89.0	78.4	70.9	27.3	19.4	8.3	3.8	2.9
	이혼/별거/사별	(32)	78.1	75.0	53.1	50.0	18.8	18.8	6.3	0.0
	미혼	(199)	81.9	74.9	62.3	36.2	27.1	4.5	10.6	2.5
자녀 유무	있음	(434)	89.6	78.3	69.1	28.1	18.9	9.2	3.7	3.0
	없음	(42)	73.8	76.2	76.2	35.7	23.8	7.1	7.1	0.0
가구 규모	1인가구	(113)	82.3	81.4	59.3	33.6	25.7	11.5	4.4	1.8
	2인가구	(154)	84.4	82.5	73.4	26.6	16.9	8.4	4.5	3.2
	3인가구	(192)	87.5	70.3	70.3	33.3	24.0	4.7	6.3	3.6
	4인 이상 가구	(246)	86.2	76.8	67.1	32.1	21.5	6.9	7.7	1.6
가구 형태	1세대 가구	(126)	84.1	81.0	75.4	25.4	17.5	10.3	4.0	2.4
	2세대 가구	(450)	86.7	74.4	68.7	32.2	22.4	5.6	7.3	2.7
	3세대 가구	(14)	85.7	92.9	57.1	35.7	14.3	7.1	0.0	7.1
	1인 가구	(113)	82.3	81.4	59.3	33.6	25.7	11.5	4.4	1.8
	비혈연 가구	(2)	100.0	50.0	50.0	100.0	0.0	0.0	0.0	0.0
정신건강 진료상담 지인유무	있음	(159)	88.7	74.8	64.2	32.1	21.4	7.5	6.9	4.4
	없음	(546)	84.6	77.7	69.2	31.3	22.0	7.3	5.9	2.0

7) 정신건강 문제 치료 시 가장 우려되는 점

- 정신건강 문제 치료 시 가장 우려되는 점으로 '주변의 부정적인 시선'이 27.2%(1순위 기준)로 가장 높았고, '상담(치료) 비용에 대한 부담'(21.1%)과 '상담(치료) 기록으로 인한 불이익'(14.3%) 등도 치료를 주저하는 주요 요인으로 나타남.

<그림3-21> 정신건강 문제 치료 시 가장 우려되는 점



[N=3,000 / 단위 : %]

- 전반적으로 '주변의 부정적 시선'에 대한 우려가 가장 큰 가운데, 여성과 20대, 30대 연령층은 '상담(치료) 비용에 대한 부담감'을 가장 크게 우려하고 있음.
- 한편, 정신건강 문제 경험 여부와 관계없이 '주변의 부정적인 시선'을 우려하는 경우가 가장 많은 가운데, 정신건강 문제를 경험한 집단은 비용에 대한 부담(40.7%)이 매우 크게 나타남.
- 정신건강 문제에 대한 도움 추구 집단에서는 주변의 시선이나 비용의 부담, 차별 등을 우려하는 비율이 도움 비 추구 집단에 비해 많았으며, 도움 비 추구 집단은 상담(치료)에 대한 효과(29.1%)나 부족한 정보(26.6%)에 대한 우려가 상대적으로 높은 것으로 나타남.

<표3-51> 정신건강 문제 치료 시 가장 우려되는 점

[단위 : %(1+2순위 기준)]

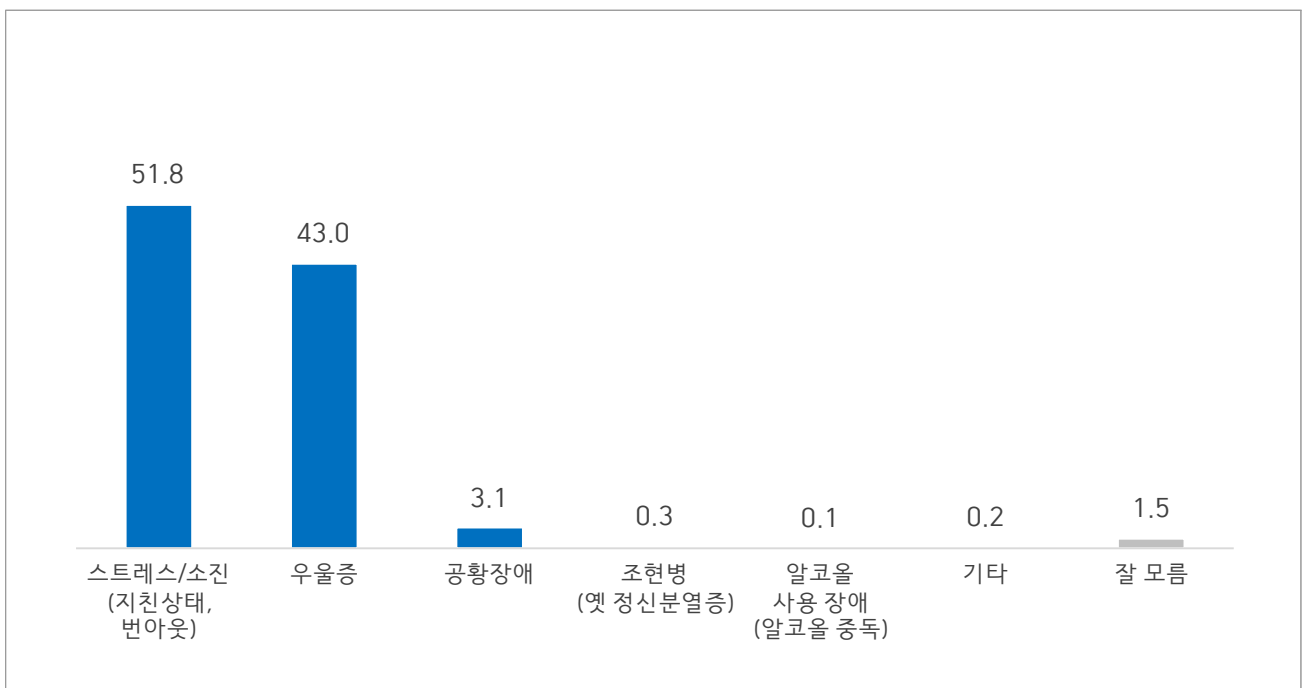
세부 내용			사례수	주변의 부정적인 시선	상담 (치료) 비용에 대한 부담감	상담 (치료) 기록으로 인한 불이익	정신과 약물 치료의 부작용	상담 (치료)에 대한 효과	병원 또는 치료 방법에 대한 부족한 정보	기타	
전체			(3,000)	44.7	38.7	31.9	31.3	27.5	25.2	0.3	
성별	남성		(1,527)	48.9	33.7	33.0	27.4	27.8	28.5	0.2	
	여성		(1,473)	40.3	43.9	30.8	35.2	27.3	21.9	0.4	
연령	만 15세~19세		(174)	58.0	42.5	26.4	25.9	23.6	22.4	1.1	
	20대		(474)	40.1	49.4	35.0	28.5	22.2	23.8	0.2	
	30대		(498)	39.0	42.4	35.7	29.9	26.7	25.7	0.6	
	40대		(604)	44.2	37.9	33.3	32.9	25.2	26.0	0.2	
	50대		(665)	45.0	35.9	29.8	33.8	30.2	25.0	0.2	
	60대		(585)	49.4	29.9	28.7	31.6	33.2	26.3	0.2	
	성별/ 연령별	남성	만 15~19세	(87)	57.5	40.2	21.8	33.3	25.3	21.8	0.0
20대			(249)	45.8	41.8	35.3	27.3	22.9	25.3	0.4	
30대			(261)	40.2	41.4	33.0	29.9	24.9	29.9	0.8	
40대			(306)	46.7	33.0	32.7	28.4	27.5	31.4	0.0	
50대			(336)	50.3	30.7	33.6	26.8	31.3	27.1	0.0	
60대			(288)	57.3	22.2	34.0	23.3	31.6	30.6	0.0	
여성		만 15~19세	(87)	58.6	44.8	31.0	18.4	21.8	23.0	2.3	
		20대	(225)	33.8	57.8	34.7	29.8	21.3	22.2	0.0	
		30대	(237)	37.6	43.5	38.8	30.0	28.7	21.1	0.4	
		40대	(298)	41.6	43.0	33.9	37.6	22.8	20.5	0.3	
		50대	(329)	39.5	41.3	25.8	41.0	29.2	22.8	0.3	
		60대	(297)	41.8	37.4	23.6	39.7	34.7	22.2	0.3	
정신건강 문제 경험 여부		경험 없음		(793)	49.4	33.2	29.5	31.7	29.1	26.6	0.1
		경험 있음		(2,207)	43.0	40.7	32.8	31.1	27.0	24.7	0.4
	1개		(377)	45.6	33.4	33.2	31.8	27.6	27.9	0.0	
	2개		(321)	43.3	39.3	30.5	34.3	25.2	26.2	0.6	
	3개		(252)	42.1	40.1	33.7	31.7	23.0	28.6	0.8	
	4개		(253)	43.9	40.3	31.2	28.9	25.7	29.2	0.4	
	5개 이상		(1,004)	41.8	44.2	33.5	30.3	28.6	21.0	0.3	
정신건강 태도 (경험자中)	도움 추구		(1,891)	43.0	41.2	33.0	31.3	26.6	24.4	0.2	
	도움 비추구		(316)	42.4	38.0	31.3	30.4	29.1	26.6	1.6	
정신건강 태도	도움 추구		(2,596)	44.7	39.1	31.9	31.4	27.5	25.1	0.2	
	도움 비추구		(404)	44.3	36.6	32.2	30.7	27.5	26.2	1.2	

3. 정신질환 사례별 인식(Case Vignette)

1) 정신질환 사례별 인식

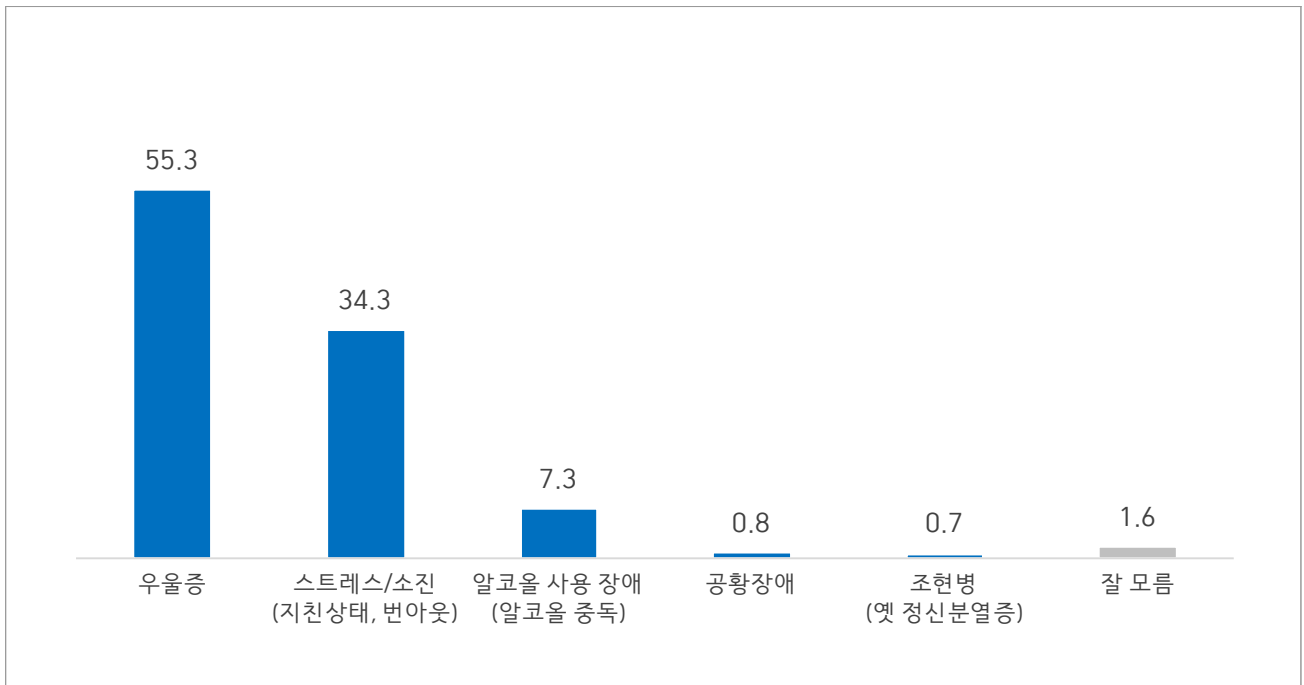
- 정신질환 사례별 질병 인식으로 주요 우울 장애는 '스트레스/소진'(51.8%)으로, 정신과적 증상이 불분명한 자살사고는 '우울증'(55.3%)으로 보는 시각이 가장 많았고, 조현병은 '조현병'으로 바로 보는 응답이 39.9%로 가장 높게 나타남.
- 주요 우울 장애와 정신과적 증상이 불분명한 자살사고는 구분하기 어렵고, 모두 '스트레스/소진'이나 '우울증' 등으로 잘못 인식하고 있음.

<그림3-22> 정신질환 사례별 인식 - 주요 우울 장애



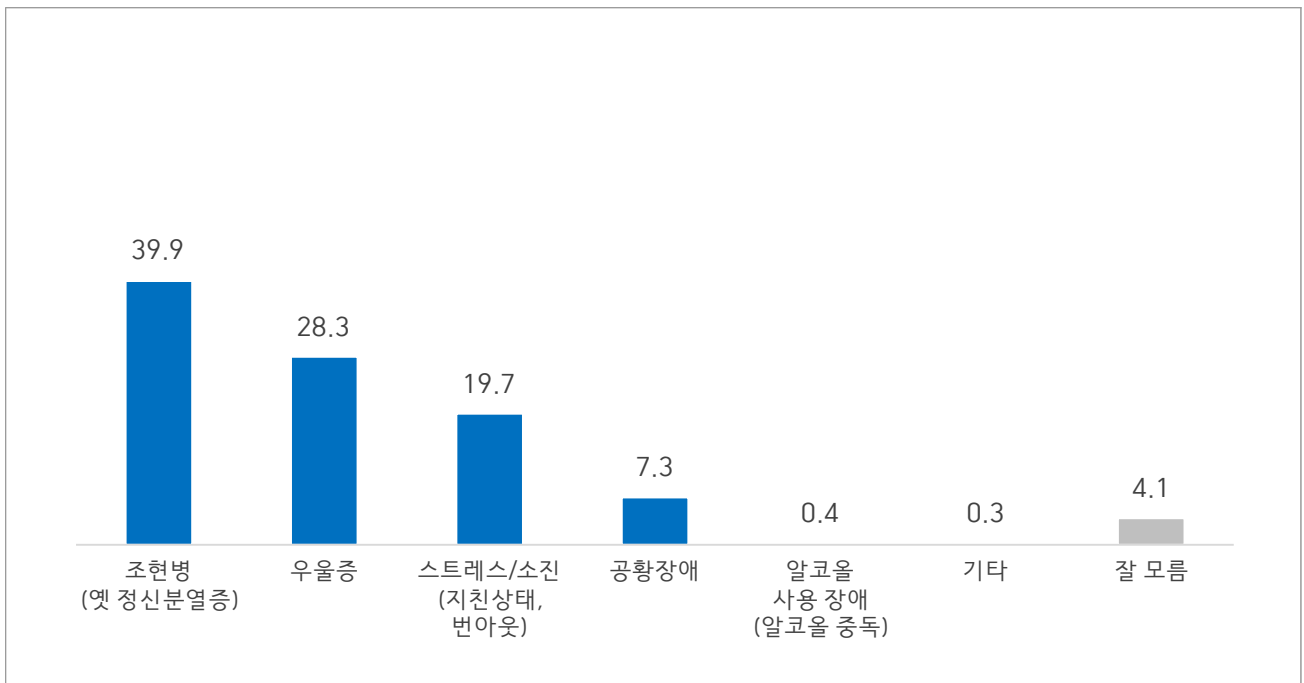
[N=1,000 / 단위 : %]

〈그림3-23〉 정신질환 사례별 인식 - 정신과적 증상이 불분명한 자살사고



[N=1,000 / 단위 : %]

〈그림3-24〉 정신질환 사례별 인식 - 조현병



[N=1,000 / 단위 : %]

<표3-52> 정신질환 사례별 인식 - 주요 우울 장애

[단위 : %]

세부 내용		사례수	스트레스/ 소진	우울증	공황장애	조현병	알코올 사용 장애	기타	잘 모름
전체		(1,000)	51.8	43.0	3.1	0.3	0.1	0.2	1.5
성별	남성	(509)	50.7	42.8	4.1	0.2	0.2	0.2	1.8
	여성	(491)	53.0	43.2	2.0	0.4	0.0	0.2	1.2
연령	만 15세~19세	(58)	51.7	44.8	3.4	0.0	0.0	0.0	0.0
	20대	(158)	52.5	41.8	2.5	0.6	0.0	0.0	2.5
	30대	(166)	51.8	43.4	2.4	0.0	0.6	0.0	1.8
	40대	(201)	54.7	40.3	3.0	0.5	0.0	0.0	1.5
	50대	(222)	49.1	45.5	3.6	0.0	0.0	0.0	1.8
	60대	(195)	51.3	43.1	3.6	0.5	0.0	1.0	0.5
성별/ 연령별	남성	만 15~19세	(29)	48.3	48.3	3.4	0.0	0.0	0.0
		20대	(83)	45.8	47.0	3.6	0.0	0.0	3.6
		30대	(87)	51.7	41.4	3.4	0.0	1.1	2.3
		40대	(102)	58.8	35.3	3.9	1.0	0.0	1.0
		50대	(112)	48.2	45.5	3.6	0.0	0.0	2.7
		60대	(96)	49.0	43.8	6.3	0.0	1.0	0.0
	여성	만 15~19세	(29)	55.2	41.4	3.4	0.0	0.0	0.0
		20대	(75)	60.0	36.0	1.3	1.3	0.0	1.3
		30대	(79)	51.9	45.6	1.3	0.0	0.0	1.3
		40대	(99)	50.5	45.5	2.0	0.0	0.0	2.0
		50대	(110)	50.0	45.5	3.6	0.0	0.0	0.9
		60대	(99)	53.5	42.4	1.0	1.0	1.0	1.0
정신건강 문제 경험 여부	경험 없음		(255)	52.2	39.6	3.5	0.0	0.4	3.9
	경험 있음		(745)	51.7	44.2	3.0	0.4	0.0	0.7
	1개		(120)	50.0	45.0	3.3	0.0	0.0	1.7
	2개		(112)	50.0	47.3	2.7	0.0	0.0	0.0
	3개		(85)	54.1	41.2	3.5	1.2	0.0	0.0
	4개		(92)	51.1	45.7	2.2	0.0	0.0	1.1
	5개 이상		(336)	52.4	43.2	3.0	0.6	0.0	0.6
정신건강 태도 (경험자中)	도움 추구		(643)	52.3	43.9	2.8	0.5	0.0	0.5
	도움 비추구		(102)	48.0	46.1	3.9	0.0	0.0	2.0
정신건강 태도	도움 추구		(866)	52.1	43.3	2.9	0.3	0.1	1.0
	도움 비추구		(134)	50.0	41.0	4.5	0.0	0.0	4.5

<표3-53> 정신질환 사례별 인식 - 정신과적 증상이 불분명한 자살사고

[단위 : %]

세부 내용			사례수	우울증	스트레스/ 소진	알코올 사용 장애	공황장애	조현병	잘 모름
전체			(1,000)	55.3	34.3	7.3	0.8	0.7	1.6
성별	남성		(509)	54.6	34.0	7.9	0.8	1.0	1.8
	여성		(491)	56.0	34.6	6.7	0.8	0.4	1.4
연령	만 15세~19세		(57)	45.6	43.9	10.5	0.0	0.0	0.0
	20대		(159)	62.3	23.9	7.5	1.3	1.9	3.1
	30대		(166)	54.8	33.7	10.2	0.0	0.6	0.6
	40대		(202)	52.5	38.1	7.4	0.5	0.5	1.0
	50대		(221)	54.8	36.7	6.8	0.5	0.5	0.9
	60대		(195)	56.4	33.8	4.1	2.1	0.5	3.1
성별/ 연령별	남성	만 15~19세	(28)	50.0	42.9	7.1	0.0	0.0	0.0
		20대	(84)	64.3	20.2	8.3	1.2	2.4	3.6
		30대	(87)	48.3	36.8	12.6	0.0	1.1	1.1
		40대	(102)	53.9	36.3	7.8	0.0	1.0	1.0
		50대	(112)	54.5	38.4	5.4	0.0	0.9	0.9
		60대	(96)	54.2	33.3	6.3	3.1	0.0	3.1
	여성	만 15~19세	(29)	41.4	44.8	13.8	0.0	0.0	0.0
		20대	(75)	60.0	28.0	6.7	1.3	1.3	2.7
		30대	(79)	62.0	30.4	7.6	0.0	0.0	0.0
		40대	(100)	51.0	40.0	7.0	1.0	0.0	1.0
		50대	(109)	55.0	34.9	8.3	0.9	0.0	0.9
		60대	(99)	58.6	34.3	2.0	1.0	1.0	3.0
정신건강 문제 경험 여부	경험 없음		(270)	57.8	30.4	7.8	0.7	0.7	2.6
	경험 있음		(730)	54.4	35.8	7.1	0.8	0.7	1.2
	1개		(132)	53.8	34.8	8.3	0.8	0.8	1.5
	2개		(106)	54.7	37.7	3.8	0.0	1.9	1.9
	3개		(93)	54.8	33.3	10.8	1.1	0.0	0.0
	4개		(76)	57.9	32.9	6.6	1.3	0.0	1.3
	5개 이상		(323)	53.6	36.8	6.8	0.9	0.6	1.2
	정신건강 태도 (경험자中)	도움 추구		(630)	54.4	35.9	7.5	0.6	0.5
도움 비추구		(100)	54.0	35.0	5.0	2.0	2.0	2.0	
정신건강 태도	도움 추구		(876)	55.4	34.5	7.5	0.7	0.6	1.4
	도움 비추구		(124)	54.8	33.1	5.6	1.6	1.6	3.2

<표3-54> 정신질환 사례별 인식 - 조현병

[단위 : %]

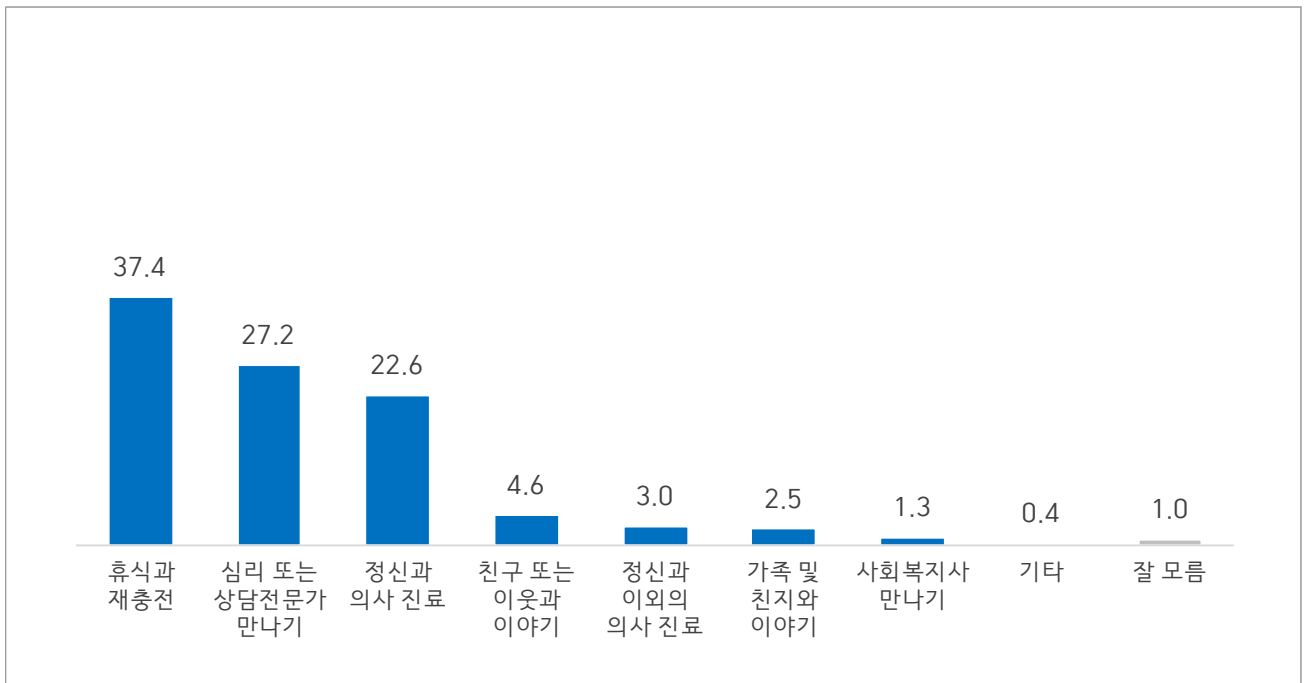
세부 내용			사례수	조현병	우울증	스트레스/ 소진	공황장애	알코올 사용 장애	기타	잘 모름
전체			(1,000)	39.9	28.3	19.7	7.3	0.4	0.3	4.1
성별	남성		(509)	36.0	28.1	20.6	9.4	0.8	0.4	4.7
	여성		(491)	44.0	28.5	18.7	5.1	0.0	0.2	3.5
연령	만 15세~19세		(59)	35.6	18.6	22.0	13.6	0.0	0.0	10.2
	20대		(157)	51.0	22.9	19.1	5.7	0.0	0.6	0.6
	30대		(166)	50.6	21.7	17.5	6.6	0.6	1.2	1.8
	40대		(201)	45.3	30.3	15.9	4.0	0.5	0.0	4.0
	50대		(222)	32.4	35.1	17.6	10.4	0.5	0.0	4.1
	60대		(195)	26.2	31.3	27.7	7.2	0.5	0.0	7.2
성별/ 연령별	남성	만 15~19세	(30)	26.7	20.0	16.7	20.0	0.0	0.0	16.7
		20대	(82)	46.3	19.5	23.2	8.5	0.0	1.2	1.2
		30대	(87)	48.3	18.4	18.4	9.2	1.1	1.1	3.4
		40대	(102)	43.1	30.4	14.7	5.9	1.0	0.0	4.9
		50대	(112)	28.6	37.5	19.6	9.8	0.9	0.0	3.6
		60대	(96)	19.8	33.3	29.2	10.4	1.0	0.0	6.3
	여성	만 15~19세	(29)	44.8	17.2	27.6	6.9	0.0	0.0	3.4
		20대	(75)	56.0	26.7	14.7	2.7	0.0	0.0	0.0
		30대	(79)	53.2	25.3	16.5	3.8	0.0	1.3	0.0
		40대	(99)	47.5	30.3	17.2	2.0	0.0	0.0	3.0
		50대	(110)	36.4	32.7	15.5	10.9	0.0	0.0	4.5
		60대	(99)	32.3	29.3	26.3	4.0	0.0	0.0	8.1
정신건강 문제 경험 여부	경험 없음		(268)	36.9	31.0	17.5	8.6	0.4	0.0	5.6
	경험 있음		(732)	41.0	27.3	20.5	6.8	0.4	0.4	3.6
	1개		(125)	35.2	30.4	23.2	6.4	0.8	0.0	4.0
	2개		(103)	36.9	25.2	30.1	4.9	0.0	0.0	2.9
	3개		(74)	40.5	29.7	18.9	8.1	0.0	1.4	1.4
	4개		(85)	43.5	27.1	18.8	4.7	1.2	0.0	4.7
	5개 이상		(345)	43.8	26.4	17.4	7.8	0.3	0.6	3.8
정신건강 태도 (경험자中)	도움 추구		(618)	41.9	27.8	20.1	6.3	0.2	0.5	3.2
	도움 비추구		(114)	36.0	24.6	22.8	9.6	1.8	0.0	5.3
정신건강 태도	도움 추구		(854)	40.9	29.0	19.1	7.0	0.2	0.4	3.4
	도움 비추구		(146)	34.2	24.0	23.3	8.9	1.4	0.0	8.2

2) 도움 추구

(1) 환자에 가장 도움이 되는 것

- 주요 우울 장애 환자는 '휴식과 재충전'(37.4%), 정신과적 증상이 불분명한 자살사고자는 '심리 또는 상담 전문가 만나기'(33.4%)를, 조현병은 '정신과 의사 진료'(47.8%)를 가장 도움이 되는 활동으로 인식함.

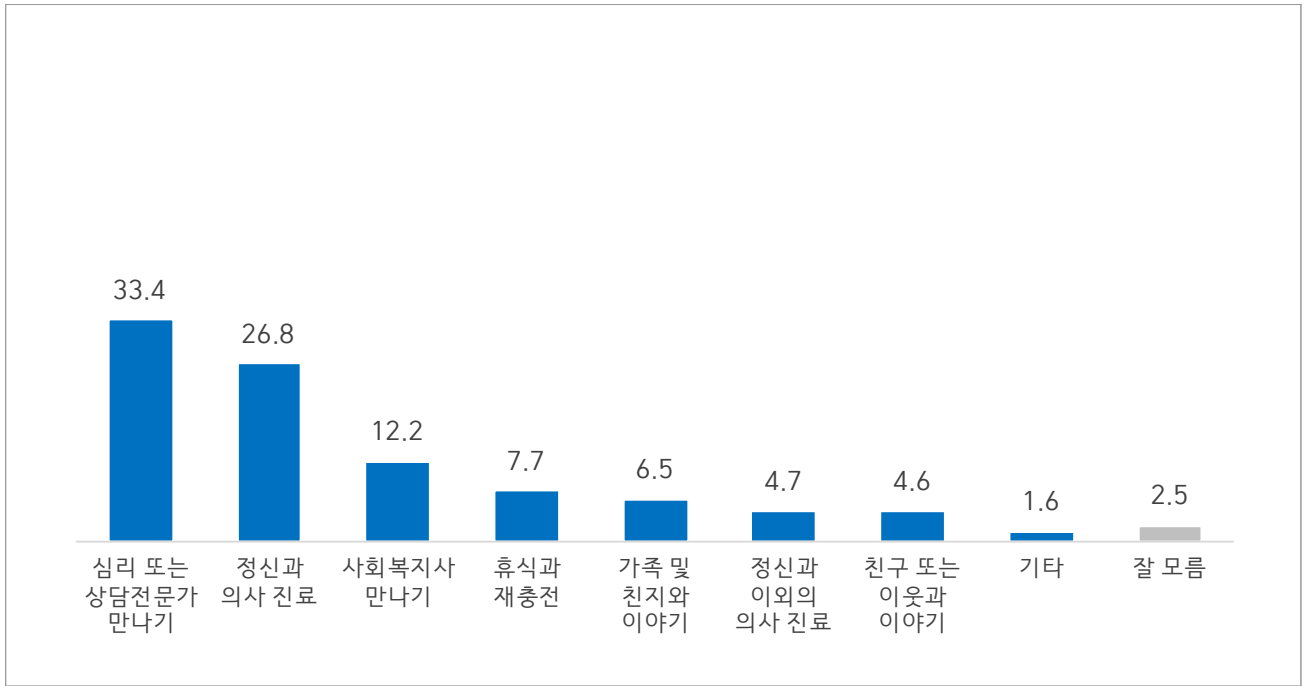
<그림3-25> 환자에 가장 도움이 되는 것 - 주요 우울 장애



[N=1,000 / 단위 : %]

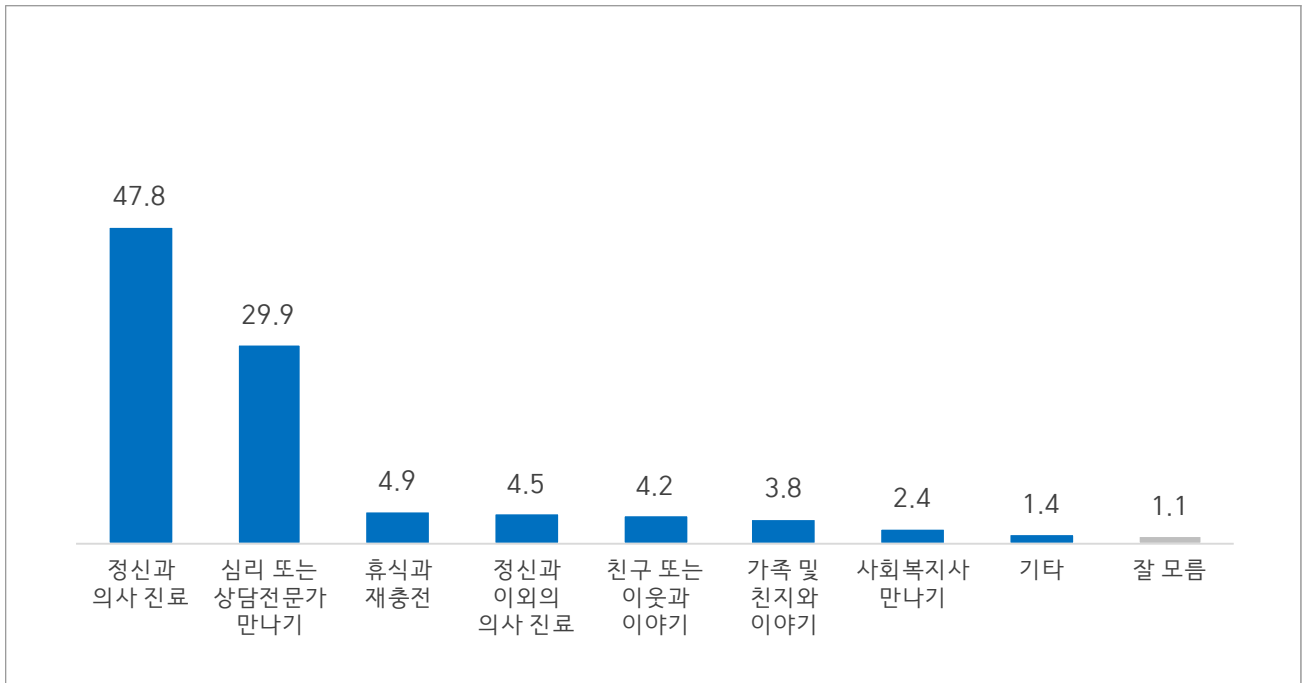
- 주요 우울 장애를 '우울증'으로 정인지한 군에서는 '정신과 의사 진료'(34.2%)가 환자에게 가장 도움이 될 것으로 인식하고 있으나, 우울증 외 다른 질환으로 인식한 군에서는 '휴식과 재충전'(51.1%)이 가장 도움이 될 것으로 인식해 도움 추구에 차이를 보임.
- 한편, 조현병을 '조현병'으로 정인지한 군 역시, '정신과 의사 진료'(71.7%)가 가장 도움이 될 것으로 인식하는 응답자가 대부분으로, 조현병을 오인지한 군에서는 '심리 또는 상담 전문가 만나기'(38.8%)를 가장 도움이 될 것으로 인식함.

<그림3-26> 환자에 가장 도움이 되는 것 - 정신과적 증상이 불분명한 자살사고



[N=1,000 / 단위 : %]

<그림3-27> 환자에 가장 도움이 되는 것 - 조현병



[N=1,000 / 단위 : %]

<표3-55> 환자에 가장 도움이 되는 것 - 주요 우울 장애

[단위 : %]

세부 내용		사례수	휴식과 재충전	심리 또는 상담 전문가 만나기	정신과 의사 진료	친구 또는 이웃과 이야기	정신과 이외의 의사 진료	가족 및 친지와 이야기	사회 복지사 만나기	기타	잘 모름
전체		(1,000)	37.4	27.2	22.6	4.6	3.0	2.5	1.3	0.4	1.0
성별	남성	(509)	37.1	24.0	23.4	4.7	3.7	3.7	1.6	0.8	1.0
	여성	(491)	37.7	30.5	21.8	4.5	2.2	1.2	1.0	0.0	1.0
연령	만 15세~19세	(58)	44.8	19.0	12.1	13.8	5.2	3.4	1.7	0.0	0.0
	20대	(158)	37.3	24.7	20.9	6.3	3.8	1.9	1.3	0.6	3.2
	30대	(166)	34.9	30.7	21.1	4.2	4.2	2.4	2.4	0.0	0.0
	40대	(201)	45.8	22.9	18.4	5.0	1.0	3.5	1.5	1.0	1.0
	50대	(222)	34.2	30.6	26.6	3.6	3.2	0.5	0.5	0.0	0.9
	60대	(195)	32.3	29.2	28.2	1.5	2.6	4.1	1.0	0.5	0.5
성별/ 연령별	남성	만 15~19세	(29)	41.4	13.8	3.4	20.7	10.3	6.9	3.4	0.0
		20대	(83)	34.9	22.9	25.3	6.0	2.4	3.6	1.2	1.2
		30대	(87)	31.0	31.0	19.5	4.6	5.7	4.6	3.4	0.0
		40대	(102)	52.0	17.6	16.7	2.9	2.0	3.9	2.0	1.0
		50대	(112)	34.8	27.7	26.8	3.6	3.6	0.9	0.9	1.8
		60대	(96)	30.2	24.0	34.4	2.1	3.1	5.2	0.0	1.0
	여성	만 15~19세	(29)	48.3	24.1	20.7	6.9	0.0	0.0	0.0	0.0
		20대	(75)	40.0	26.7	16.0	6.7	5.3	0.0	1.3	0.0
		30대	(79)	39.2	30.4	22.8	3.8	2.5	0.0	1.3	0.0
		40대	(99)	39.4	28.3	20.2	7.1	0.0	3.0	1.0	0.0
		50대	(110)	33.6	33.6	26.4	3.6	2.7	0.0	0.0	0.0
		60대	(99)	34.3	34.3	22.2	1.0	2.0	3.0	2.0	0.0
정신건강 문제 경험 여부	경험 없음		(255)	33.7	24.3	29.0	5.5	1.2	2.7	1.2	0.4
	경험 있음		(745)	38.7	28.2	20.4	4.3	3.6	2.4	1.3	0.4
	1개		(120)	37.5	30.0	18.3	2.5	5.0	3.3	1.7	0.0
	2개		(112)	36.6	28.6	17.9	4.5	7.1	4.5	0.9	0.0
	3개		(85)	38.8	36.5	12.9	4.7	2.4	1.2	2.4	1.2
	4개		(92)	42.4	21.7	27.2	3.3	0.0	4.3	0.0	1.1
	5개 이상		(336)	38.7	27.1	22.0	5.1	3.3	1.2	1.5	0.3
	0.9										
정신건강 태도 (경험자中)	도움 추구		(643)	37.3	29.7	21.2	4.0	3.7	2.5	1.2	0.2
	도움 비추구		(102)	47.1	18.6	15.7	5.9	2.9	2.0	2.0	3.9
정신건강 태도	도움 추구		(866)	36.3	28.6	23.7	4.4	3.1	2.3	1.2	0.1
	도움 비추구		(134)	44.8	17.9	15.7	6.0	2.2	3.7	2.2	5.2
정신질환 인지	정인지(우울증)		(430)	19.3	30.7	34.2	5.8	4.2	3.0	1.6	0.5
	오인지(우울증 외)		(570)	51.1	24.6	13.9	3.7	2.1	2.1	1.1	0.2

<표3-56> 환자에 가장 도움이 되는 것 - 정신과적 증상이 불분명한 자살사고

[단위 : %]

세부 내용			사례수	심리 또는 상담 전문가 만나기	정신과 의사 진료	사회 복지사 만나기	휴식과 재충전	가족 및 친지와 이야기	정신과 이외의 의사 진료	친구 또는 이웃과 이야기	기타	잘 모름
전체			(1,000)	33.4	26.8	12.2	7.7	6.5	4.7	4.6	1.6	2.5
성별	남성		(509)	31.6	29.3	9.2	9.4	7.5	3.9	4.9	1.2	2.9
	여성		(491)	35.2	24.2	15.3	5.9	5.5	5.5	4.3	2.0	2.0
연령	만 15세~19세		(57)	29.8	19.3	5.3	19.3	14.0	5.3	3.5	1.8	1.8
	20대		(159)	27.0	30.8	12.6	7.5	2.5	5.7	5.0	4.4	4.4
	30대		(166)	36.7	25.3	9.0	10.2	6.6	4.2	4.2	0.6	3.0
	40대		(202)	35.1	24.8	15.8	5.0	5.9	5.9	4.0	1.0	2.5
	50대		(221)	34.8	30.3	10.0	9.0	5.4	2.3	5.9	0.5	1.8
	60대		(195)	33.3	25.1	15.4	3.6	9.2	5.6	4.1	2.1	1.5
	성별/ 연령별	남성	만 15~19세	(28)	17.9	17.9	0.0	25.0	17.9	7.1	7.1	3.6
20대			(84)	25.0	33.3	13.1	4.8	2.4	7.1	6.0	1.2	7.1
30대			(87)	32.2	26.4	9.2	12.6	6.9	3.4	4.6	0.0	4.6
40대			(102)	36.3	26.5	10.8	6.9	7.8	3.9	4.9	1.0	2.0
50대			(112)	33.0	33.9	6.3	11.6	7.1	0.9	5.4	0.9	0.9
60대			(96)	34.4	29.2	10.4	6.3	9.4	4.2	3.1	2.1	1.0
여성		만 15~19세	(29)	41.4	20.7	10.3	13.8	10.3	3.4	0.0	0.0	0.0
		20대	(75)	29.3	28.0	12.0	10.7	2.7	4.0	4.0	8.0	1.3
		30대	(79)	41.8	24.1	8.9	7.6	6.3	5.1	3.8	1.3	1.3
		40대	(100)	34.0	23.0	21.0	3.0	4.0	8.0	3.0	1.0	3.0
		50대	(109)	36.7	26.6	13.8	6.4	3.7	3.7	6.4	0.0	2.8
		60대	(99)	32.3	21.2	20.2	1.0	9.1	7.1	5.1	2.0	2.0
정신건강 문제 경험 여부	경험 없음		(270)	33.7	27.4	12.2	6.3	6.3	5.6	4.4	1.9	2.2
	경험 있음		(730)	33.3	26.6	12.2	8.2	6.6	4.4	4.7	1.5	2.6
	1개		(132)	33.3	28.8	9.8	6.1	9.1	3.8	4.5	2.3	2.3
	2개		(106)	28.3	27.4	14.2	9.4	8.5	1.9	6.6	0.0	3.8
	3개		(93)	39.8	23.7	9.7	7.5	8.6	3.2	5.4	1.1	1.1
	4개		(76)	26.3	36.8	15.8	5.3	7.9	2.6	3.9	0.0	1.3
	5개 이상		(323)	34.7	23.8	12.4	9.6	4.0	6.2	4.0	2.2	3.1
정신건강 태도 (경험자中)	도움 추구		(630)	32.7	28.9	12.2	7.3	6.3	4.3	5.1	1.3	1.9
	도움 비추구		(100)	37.0	12.0	12.0	14.0	8.0	5.0	2.0	3.0	7.0
정신건강 태도	도움 추구		(876)	33.2	28.4	12.6	7.2	6.1	4.5	5.0	1.3	1.8
	도움 비추구		(124)	34.7	15.3	9.7	11.3	9.7	6.5	1.6	4.0	7.3

<표3-57> 환자에 가장 도움이 되는 것 - 조현병

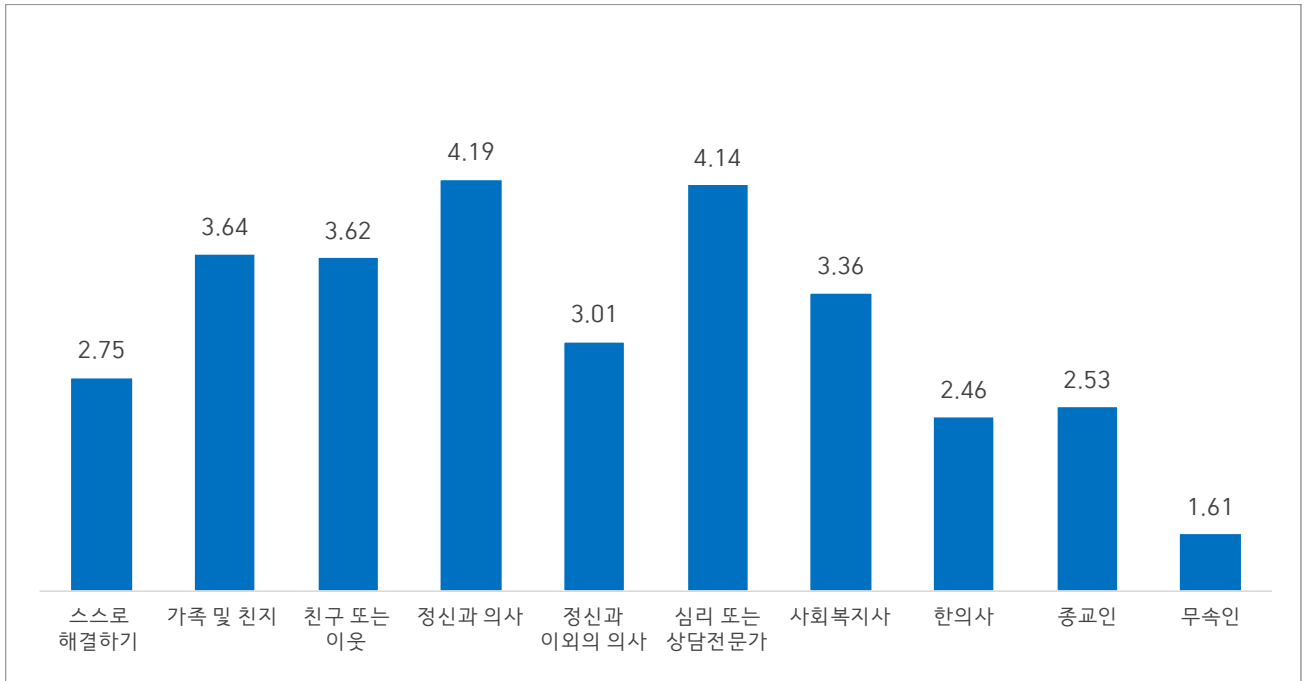
[단위 : %]

세부 내용			사례수	정신과 의사 진료	심리 또는 상담 전문가 만나기	휴식과 재충전	정신과 이외의 의사 진료	친구 또는 이웃과 이야기	가족 및 친지와 이야기	사회 복지사 만나기	기타	잘 모름
전체			(1,000)	47.8	29.9	4.9	4.5	4.2	3.8	2.4	1.4	1.1
성별	남성		(509)	43.0	31.0	5.3	5.1	4.3	5.1	2.8	1.6	1.8
	여성		(491)	52.7	28.7	4.5	3.9	4.1	2.4	2.0	1.2	0.4
연령	만 15세~19세		(59)	27.1	28.8	16.9	5.1	6.8	3.4	5.1	1.7	5.1
	20대		(157)	54.1	22.9	6.4	1.9	5.1	1.9	2.5	3.2	1.9
	30대		(166)	54.8	25.3	6.0	2.4	3.6	3.0	1.8	2.4	0.6
	40대		(201)	48.8	25.4	2.5	9.0	6.0	5.0	2.0	0.5	1.0
	50대		(222)	47.7	35.1	2.7	5.0	2.3	3.6	2.7	0.9	0.0
	60대		(195)	42.1	38.5	4.1	3.1	3.6	5.1	2.1	0.5	1.0
	성별/ 연령별	남성	만 15~19세	(30)	23.3	23.3	16.7	3.3	6.7	3.3	10.0	3.3
20대			(82)	42.7	28.0	6.1	2.4	7.3	3.7	2.4	3.7	3.7
30대			(87)	51.7	24.1	8.0	4.6	2.3	4.6	1.1	2.3	1.1
40대			(102)	44.1	28.4	3.9	8.8	5.9	4.9	2.9	0.0	1.0
50대			(112)	44.6	34.8	2.7	6.3	2.7	4.5	3.6	0.9	0.0
60대			(96)	38.5	40.6	3.1	3.1	3.1	8.3	1.0	1.0	1.0
여성		만 15~19세	(29)	31.0	34.5	17.2	6.9	6.9	3.4	0.0	0.0	0.0
		20대	(75)	66.7	17.3	6.7	1.3	2.7	0.0	2.7	2.7	0.0
		30대	(79)	58.2	26.6	3.8	0.0	5.1	1.3	2.5	2.5	0.0
		40대	(99)	53.5	22.2	1.0	9.1	6.1	5.1	1.0	1.0	1.0
		50대	(110)	50.9	35.5	2.7	3.6	1.8	2.7	1.8	0.9	0.0
		60대	(99)	45.5	36.4	5.1	3.0	4.0	2.0	3.0	0.0	1.0
정신건강 문제 경험 여부	경험 없음		(268)	45.5	32.5	3.4	6.7	3.4	3.4	1.9	0.7	2.6
	경험 있음		(732)	48.6	29.0	5.5	3.7	4.5	4.0	2.6	1.6	0.5
	1개		(125)	45.6	28.8	5.6	4.8	4.8	5.6	2.4	2.4	0.0
	2개		(103)	50.5	35.0	2.9	3.9	1.0	2.9	1.9	1.9	0.0
	3개		(74)	55.4	20.3	9.5	4.1	5.4	5.4	0.0	0.0	0.0
	4개		(85)	50.6	29.4	1.2	4.7	4.7	4.7	2.4	1.2	1.2
	5개 이상		(345)	47.2	29.0	6.4	2.9	5.2	3.2	3.5	1.7	0.9
정신건강 태도 (경험자中)	도움 추구		(618)	52.1	27.8	4.4	4.0	4.2	2.9	2.4	1.6	0.5
	도움 비추구		(114)	29.8	35.1	11.4	1.8	6.1	9.6	3.5	1.8	0.9
정신건강 태도	도움 추구		(854)	50.6	29.6	3.9	4.7	3.9	3.2	2.2	1.3	0.7
	도움 비추구		(146)	31.5	31.5	11.0	3.4	6.2	7.5	3.4	2.1	3.4
정신질환 인지	정인지(조현병)		(399)	71.7	16.5	2.3	5.0	0.5	1.3	2.0	0.3	0.5
	오인지(조현병 외)		(601)	31.9	38.8	6.7	4.2	6.7	5.5	2.7	2.2	1.5

(2) 대상별 정신질환의 도움 정도

- 각 정신질환 사례별 도움이 되는 대상으로 주요 우울 장애, 정신과적 증상이 불분명한 자살사고, 조현병 모두 '정신과 의사', '심리 또는 상담전문가', '가족 및 친지' 순으로 높게 평가함.

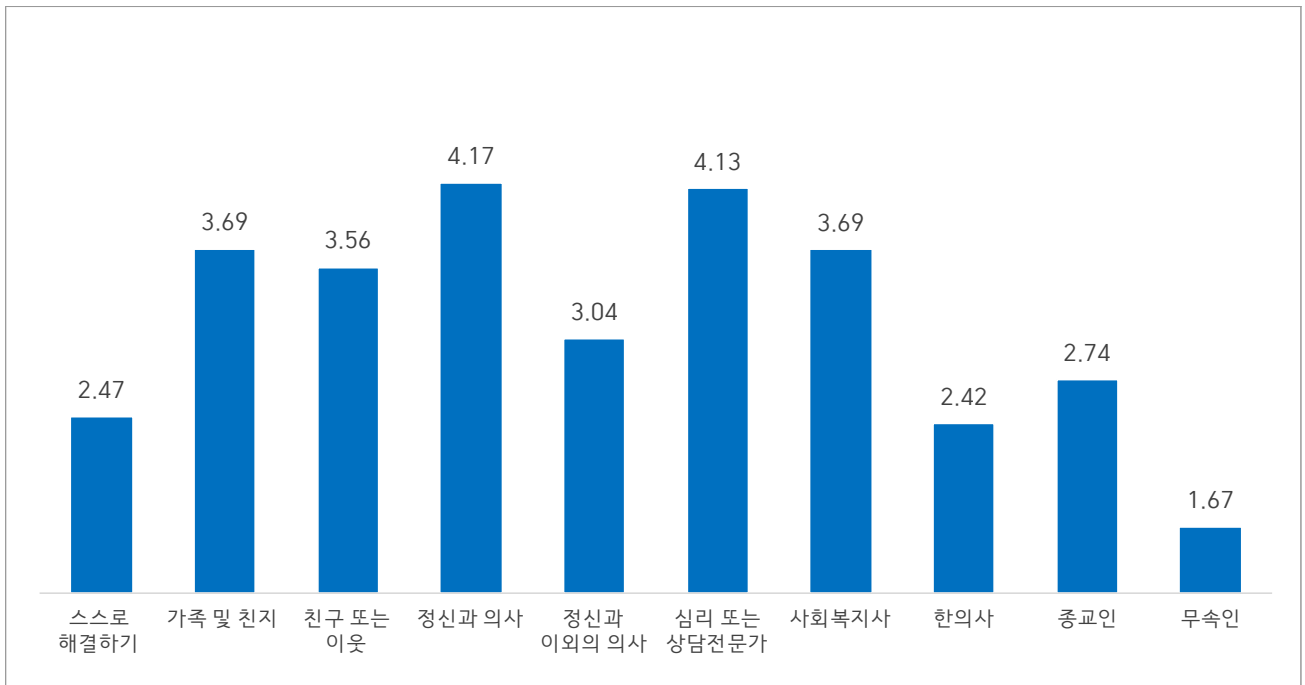
<그림3-28> 대상별 정신질환의 도움 정도 - 주요 우울 장애



[N=1,000 / 단위 : 점]

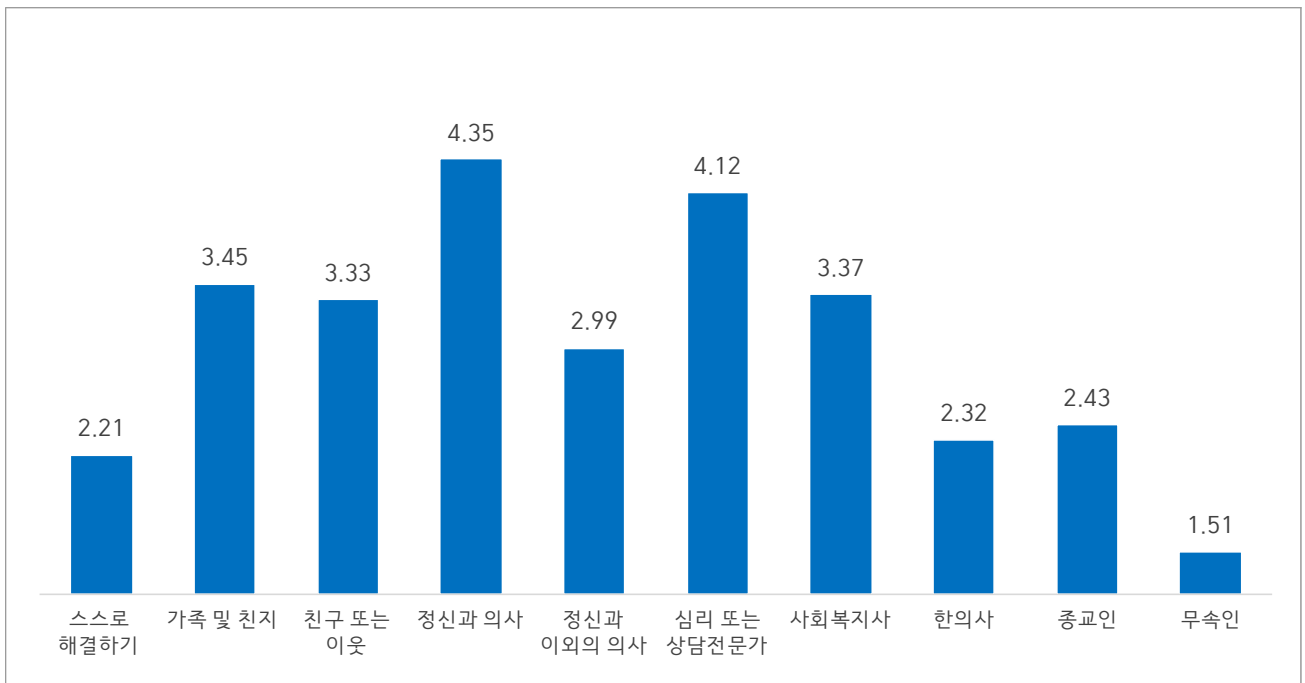
- 전반적으로 주요 우울 장애는 정인지한 군과 오인지한 군의 차이가 크지 않은 가운데, '정신과 의사'의 도움 정도에 대해서는 정인지 군이 4.33점으로 오인지 군(4.08점)보다 높게 평가하고 있으며, '스스로 해결하기'는 오인지 군이 2.86점으로 정인지 군(2.61점)보다 높아, 질환의 인지 여부에 따라 도움 정도에 뚜렷한 차이를 나타냄.

〈그림3-29〉 대상별 정신질환의 도움 정도 - 정신과적 증상이 불분명한 자살사고



[N=1,000 / 단위 : 점]

〈그림3-30〉 대상별 정신질환의 도움 정도 - 조현병



[N=1,000 / 단위 : 점]

<표3-58> 대상별 정신질환의 도움 정도 - 주요 우울 장애

[단위 : 점]

세부 내용			사례수	스스로 해결 하기	가족 및 친지	친구 또는 이웃	정신과 의사	정신과 이외의 의사	심리 또는 상담 전문가	사회 복지사	한의사	종교인	무속인
전체			(1,000)	2.75	3.64	3.62	4.19	3.01	4.14	3.36	2.46	2.53	1.61
성별	남성		(509)	2.81	3.71	3.63	4.16	3.06	4.07	3.33	2.45	2.56	1.67
	여성		(491)	2.69	3.58	3.60	4.22	2.95	4.22	3.40	2.47	2.50	1.55
연령	만 15세~19세		(58)	2.95	3.83	3.93	4.24	3.22	4.26	3.62	2.26	2.05	1.66
	20대		(158)	2.72	3.63	3.74	4.20	2.91	4.14	3.48	2.13	2.19	1.61
	30대		(166)	2.66	3.49	3.52	4.10	2.84	4.07	3.29	2.24	2.28	1.69
	40대		(201)	2.76	3.57	3.62	3.97	2.90	4.04	3.14	2.39	2.53	1.56
	50대		(222)	2.61	3.61	3.55	4.33	3.06	4.23	3.44	2.64	2.75	1.59
	60대		(195)	2.95	3.85	3.57	4.30	3.23	4.18	3.39	2.85	2.93	1.62
	성별/ 연령별	남성	만 15~19세	(29)	2.93	4.00	4.14	4.10	3.21	4.14	3.69	2.21	2.31
20대			(83)	2.83	3.66	3.81	4.17	3.06	4.07	3.51	2.13	2.39	1.71
30대			(87)	2.79	3.63	3.51	4.01	3.05	3.89	3.25	2.37	2.46	1.76
40대			(102)	2.87	3.68	3.68	3.88	2.92	3.98	3.12	2.29	2.52	1.60
50대			(112)	2.62	3.63	3.52	4.35	3.10	4.24	3.40	2.63	2.71	1.58
60대			(96)	2.94	3.84	3.50	4.35	3.16	4.14	3.27	2.84	2.76	1.69
여성		만 15~19세	(29)	2.97	3.66	3.72	4.38	3.24	4.38	3.55	2.31	1.79	1.48
		20대	(75)	2.60	3.59	3.67	4.23	2.73	4.21	3.45	2.12	1.97	1.51
		30대	(79)	2.51	3.34	3.54	4.20	2.62	4.28	3.33	2.10	2.08	1.62
		40대	(99)	2.64	3.45	3.56	4.06	2.87	4.10	3.17	2.49	2.54	1.53
		50대	(110)	2.60	3.59	3.59	4.32	3.02	4.22	3.48	2.64	2.78	1.59
		60대	(99)	2.96	3.85	3.64	4.25	3.30	4.23	3.51	2.85	3.10	1.55
정신건강 문제 경험 여부	경험 없음		(255)	2.76	3.68	3.60	4.25	3.17	4.19	3.45	2.64	2.67	1.69
	경험 있음		(745)	2.74	3.63	3.62	4.17	2.95	4.13	3.33	2.40	2.49	1.59
	1개		(120)	2.78	3.73	3.77	4.19	3.13	4.12	3.38	2.46	2.66	1.55
	2개		(112)	2.69	3.68	3.58	4.28	3.03	4.25	3.50	2.55	2.50	1.62
	3개		(85)	2.71	3.69	3.56	4.18	2.98	4.15	3.32	2.42	2.42	1.55
	4개		(92)	2.67	3.74	3.58	4.29	2.99	4.24	3.39	2.42	2.58	1.65
	5개 이상		(336)	2.78	3.53	3.61	4.08	2.85	4.06	3.25	2.31	2.41	1.58
정신건강 태도 (경험자中)	도움 추구		(643)	2.73	3.65	3.63	4.21	3.00	4.17	3.38	2.42	2.51	1.60
	도움 비추구		(102)	2.84	3.53	3.58	3.86	2.64	3.86	3.04	2.25	2.33	1.51
정신건강 태도	도움 추구		(866)	2.73	3.66	3.62	4.25	3.05	4.19	3.40	2.48	2.55	1.61
	도움 비추구		(134)	2.87	3.54	3.56	3.82	2.74	3.84	3.10	2.31	2.44	1.65
정신질환 인지	정인지(우울증)		(430)	2.61	3.67	3.54	4.33	3.04	4.20	3.43	2.50	2.54	1.65
	오인지(우울증 외)		(570)	2.86	3.63	3.67	4.08	2.99	4.10	3.31	2.43	2.52	1.59

<표3-59> 대상별 정신질환의 도움 정도 - 정신과적 증상이 불분명한 자살사고

[단위 : 점]

세부 내용			사례수	스스로 해결 하기	가족 및 친지	친구 또는 이웃	정신과 의사	정신과 이외의 의사	심리 또는 상담 전문가	사회 복지사	한의사	종교인	무속인
전체			(1,000)	2.47	3.69	3.56	4.17	3.04	4.13	3.69	2.42	2.74	1.67
성별	남성		(509)	2.60	3.75	3.58	4.17	3.07	4.10	3.61	2.42	2.68	1.73
	여성		(491)	2.35	3.62	3.54	4.17	3.00	4.16	3.76	2.41	2.80	1.61
연령	만 15세~19세		(57)	2.37	3.72	3.53	4.28	2.93	4.25	3.74	2.23	2.28	1.70
	20대		(159)	2.42	3.60	3.55	4.08	3.07	4.11	3.65	2.23	2.26	1.72
	30대		(166)	2.38	3.67	3.61	4.11	2.90	4.13	3.73	2.13	2.54	1.74
	40대		(202)	2.39	3.64	3.51	4.12	3.07	4.07	3.63	2.37	2.72	1.67
	50대		(221)	2.48	3.67	3.52	4.26	3.03	4.16	3.67	2.56	2.93	1.59
	60대		(195)	2.71	3.84	3.63	4.22	3.13	4.13	3.73	2.77	3.26	1.66
	성별/ 연령별	남성	만 15~19세	(28)	2.61	3.93	3.75	4.11	2.89	3.96	3.61	2.32	2.39
20대			(84)	2.63	3.67	3.54	4.11	3.23	4.21	3.68	2.39	2.32	1.87
30대			(87)	2.52	3.79	3.64	4.10	3.09	4.16	3.64	2.16	2.51	1.74
40대			(102)	2.49	3.68	3.54	4.12	3.06	4.05	3.48	2.39	2.69	1.75
50대			(112)	2.52	3.79	3.54	4.28	2.96	4.09	3.63	2.45	2.72	1.62
60대			(96)	2.83	3.78	3.60	4.23	3.10	4.06	3.65	2.73	3.20	1.68
여성		만 15~19세	(29)	2.14	3.52	3.31	4.45	2.97	4.52	3.86	2.14	2.17	1.55
		20대	(75)	2.19	3.52	3.56	4.04	2.89	4.00	3.63	2.05	2.19	1.56
		30대	(79)	2.23	3.54	3.57	4.11	2.68	4.10	3.82	2.10	2.57	1.75
		40대	(100)	2.28	3.60	3.48	4.12	3.08	4.10	3.79	2.34	2.76	1.59
		50대	(109)	2.43	3.55	3.50	4.25	3.10	4.24	3.71	2.67	3.15	1.57
		60대	(99)	2.60	3.90	3.66	4.20	3.16	4.20	3.82	2.81	3.31	1.64
정신건강 문제 경험 여부	경험 없음		(270)	2.56	3.76	3.51	4.21	3.07	4.15	3.76	2.49	2.84	1.68
	경험 있음		(730)	2.44	3.67	3.58	4.16	3.02	4.12	3.66	2.39	2.71	1.67
	1개		(132)	2.42	3.86	3.67	4.30	3.10	4.17	3.73	2.42	2.83	1.65
	2개		(106)	2.42	3.72	3.69	4.22	3.08	4.16	3.62	2.58	2.72	1.66
	3개		(93)	2.34	3.60	3.46	4.08	2.94	4.05	3.70	2.27	2.57	1.65
	4개		(76)	2.43	3.67	3.59	4.14	2.96	4.09	3.62	2.39	2.67	1.71
	5개 이상		(323)	2.49	3.59	3.53	4.10	3.02	4.12	3.64	2.36	2.70	1.67
정신건강 태도 (경험자中)	도움 추구		(630)	2.40	3.67	3.58	4.22	3.05	4.17	3.70	2.41	2.73	1.66
	도움 비추구		(100)	2.73	3.63	3.56	3.76	2.86	3.81	3.40	2.31	2.54	1.70
정신건강 태도	도움 추구		(876)	2.43	3.70	3.56	4.22	3.05	4.18	3.73	2.42	2.76	1.66
	도움 비추구		(124)	2.77	3.65	3.58	3.78	2.93	3.81	3.35	2.38	2.61	1.77

<표3-60> 대상별 정신질환의 도움 정도 - 조현병

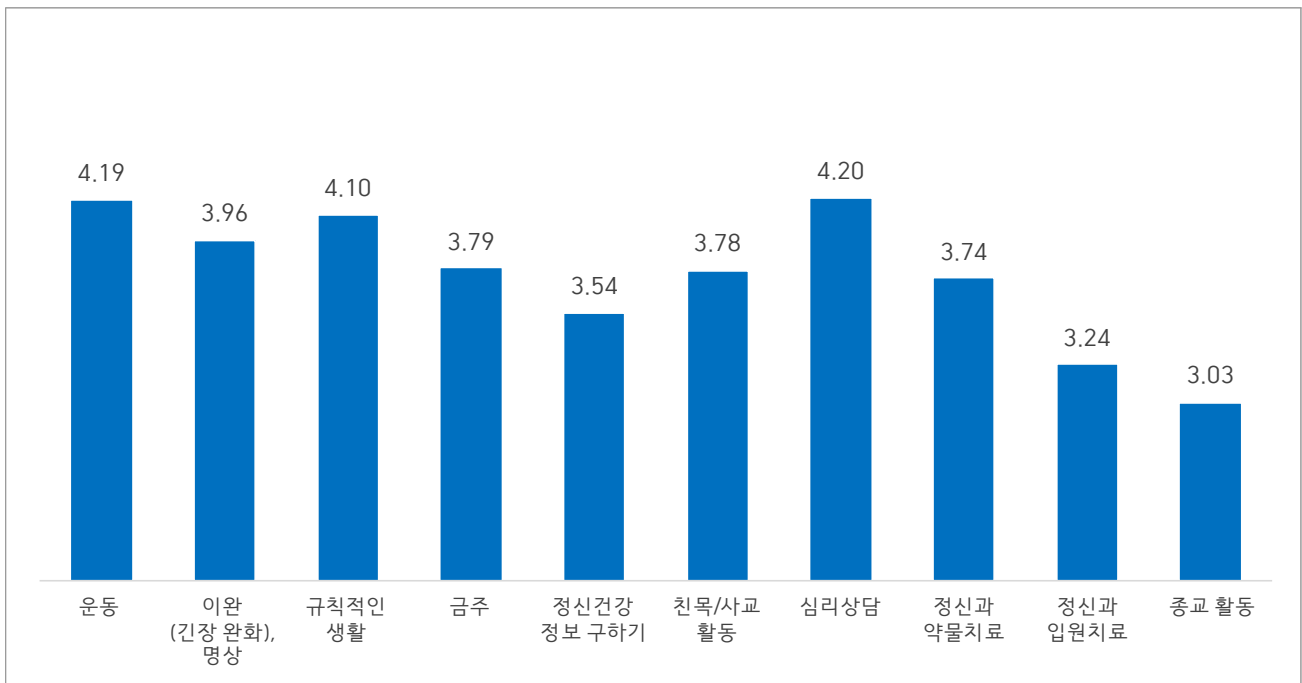
[단위 : 점]

세부 내용			사례수	스스로 해결 하기	가족 및 친지	친구 또는 이웃	정신과 의사	정신과 이외의 의사	심리 또는 상담 전문가	사회 복지사	한의사	종교인	무속인
전체			(1,000)	2.21	3.45	3.33	4.35	2.99	4.12	3.37	2.32	2.43	1.51
성별	남성		(509)	2.31	3.44	3.33	4.27	2.99	4.04	3.29	2.29	2.43	1.56
	여성		(491)	2.10	3.46	3.34	4.45	2.98	4.20	3.46	2.34	2.43	1.46
연령	만 15세~19세		(59)	2.63	3.49	3.49	4.15	3.08	4.17	3.54	2.41	2.02	1.76
	20대		(157)	2.21	3.41	3.34	4.27	2.90	3.99	3.29	2.09	2.12	1.59
	30대		(166)	1.98	3.38	3.28	4.33	2.73	4.04	3.32	1.96	2.20	1.52
	40대		(201)	2.14	3.38	3.26	4.39	2.93	4.08	3.30	2.21	2.38	1.49
	50대		(222)	2.17	3.41	3.30	4.43	3.10	4.21	3.40	2.49	2.53	1.39
	60대		(195)	2.39	3.65	3.43	4.38	3.17	4.18	3.49	2.70	2.92	1.50
	성별/ 연령별	남성	만 15~19세	(30)	2.77	3.37	3.63	4.07	3.17	4.07	3.60	2.53	2.37
20대			(82)	2.22	3.40	3.37	4.04	2.99	3.80	3.13	2.23	2.24	1.79
30대			(87)	2.15	3.41	3.25	4.26	2.78	3.94	3.37	1.93	2.23	1.54
40대			(102)	2.26	3.31	3.23	4.27	2.93	4.00	3.16	2.21	2.26	1.54
50대			(112)	2.25	3.46	3.31	4.45	3.02	4.19	3.32	2.41	2.54	1.42
60대			(96)	2.52	3.66	3.39	4.30	3.18	4.17	3.39	2.54	2.83	1.45
여성		만 15~19세	(29)	2.48	3.62	3.34	4.24	3.00	4.28	3.48	2.28	1.66	1.62
		20대	(75)	2.20	3.43	3.32	4.53	2.80	4.20	3.45	1.93	1.99	1.37
		30대	(79)	1.78	3.34	3.30	4.39	2.68	4.15	3.27	1.99	2.18	1.49
		40대	(99)	2.02	3.44	3.30	4.52	2.93	4.17	3.44	2.21	2.51	1.44
		50대	(110)	2.08	3.36	3.29	4.41	3.18	4.23	3.47	2.56	2.53	1.36
		60대	(99)	2.27	3.65	3.47	4.45	3.17	4.20	3.60	2.85	3.00	1.56
정신건강 문제 경험 여부	경험 없음		(268)	2.25	3.54	3.34	4.40	3.02	4.13	3.39	2.42	2.49	1.50
	경험 있음		(732)	2.20	3.42	3.33	4.34	2.98	4.11	3.37	2.28	2.41	1.51
	1개		(125)	2.32	3.48	3.41	4.42	3.04	4.12	3.50	2.41	2.55	1.44
	2개		(103)	2.15	3.50	3.25	4.36	2.96	4.18	3.40	2.29	2.35	1.52
	3개		(74)	2.19	3.49	3.36	4.43	3.08	4.11	3.45	2.27	2.64	1.51
	4개		(85)	2.08	3.42	3.32	4.44	2.99	4.21	3.33	2.25	2.29	1.34
	5개 이상		(345)	2.19	3.35	3.32	4.26	2.93	4.06	3.30	2.24	2.35	1.57
정신건강 태도 (경험자中)	도움 추구		(618)	2.12	3.40	3.31	4.40	3.01	4.15	3.40	2.30	2.44	1.50
	도움 비추구		(114)	2.60	3.53	3.43	3.99	2.79	3.92	3.18	2.18	2.24	1.56
정신건강 태도	도움 추구		(854)	2.14	3.45	3.33	4.42	3.02	4.16	3.42	2.33	2.45	1.48
	도움 비추구		(146)	2.62	3.45	3.36	3.95	2.78	3.83	3.12	2.21	2.29	1.67
정신질환 인지	정인지(조현병)		(399)	1.88	3.32	3.09	4.59	2.92	4.06	3.31	2.10	2.22	1.39
	오인지(조현병 외)		(601)	2.43	3.54	3.49	4.19	3.03	4.15	3.41	2.46	2.57	1.59

(3) 행동별 정신질환의 도움 정도

- 각 정신질환 사례별 도움이 되는 행동으로는 '심리상담'과 '규칙적인 생활', '운동'이 모든 질환에서 긍정적으로 평가됨.
- 특히 조현병은 '심리상담'(4.26점), '정신과 약물치료'(4.07점), '정신과 입원치료'(3.77점)가 다른 질환에 비해 상대적으로 더 도움이 될 것으로 인식함.

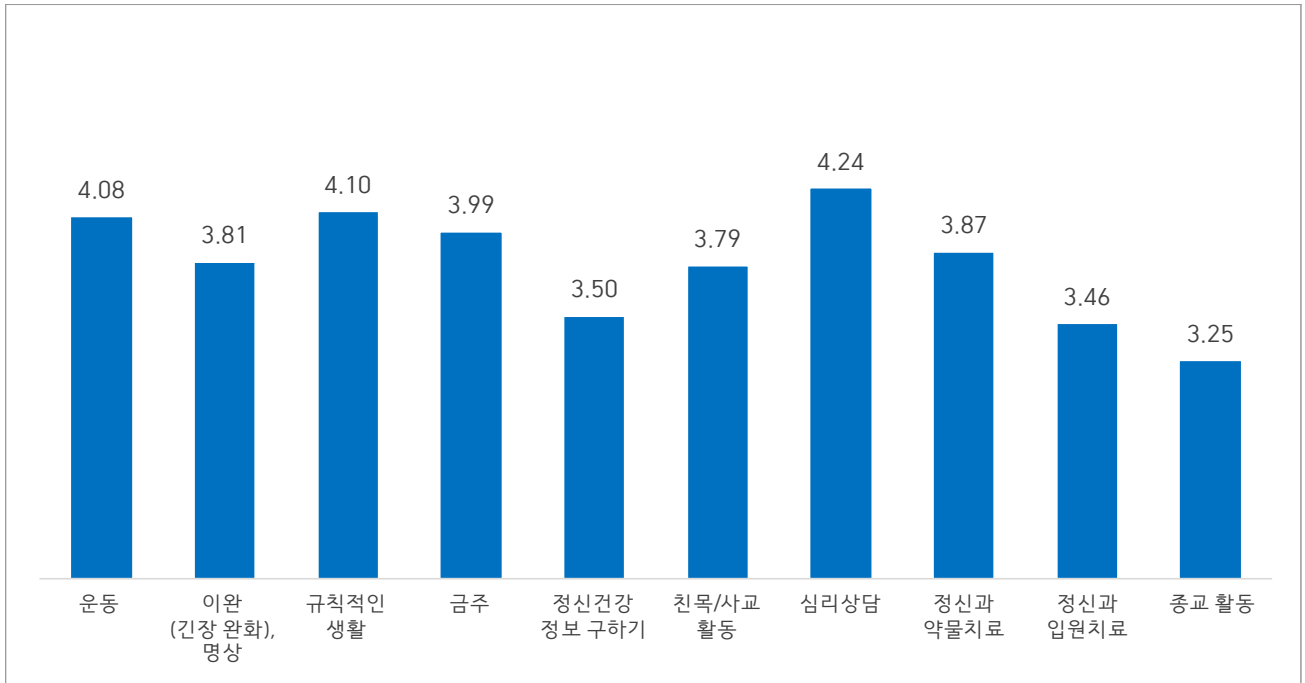
<그림3-31> 행동별 정신질환의 도움 정도 - 주요 우울 장애



[N=1,000(각 유형별 1,000 표본) / 단위 : 점]

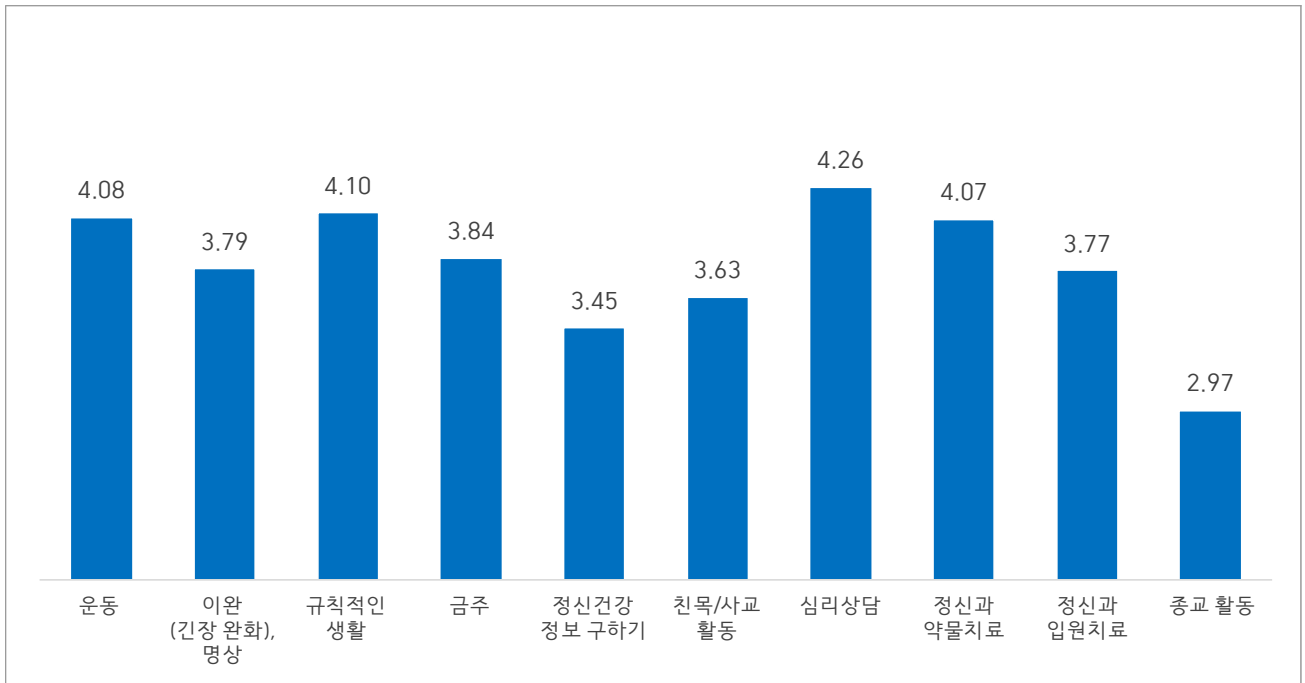
- 한편, 주요 우울 장애를 '우울증'으로 정인지한 군에서 '정신과 약물 치료'와 '정신과 입원 치료'의 도움 정도는 각각 3.93점, 3.45점으로, 다른 행동에 비해 오인지 군(각각 3.59점, 3.08점)과 뚜렷한 차이를 보이고 있음.
- 조현병 역시 '정신과 약물 치료'와 '정신과 입원 치료'의 도움 정도에 대해 정인지 군이 각각 4.43점, 4.19점으로 오인지 군(각각 3.84점, 3.49점)에 비해 높게 평가하고 있어, 정신질환의 치료를 위해서는 각 질환에 대한 인식 강화가 무엇보다 중요함을 시사함.

<그림3-32> 행동별 정신질환의 도움 정도 - 정신과적 증상이 불분명한 자살사고



[N=1,000(각 유형별 1,000 표본) / 단위 : 점]

<그림3-33> 행동별 정신질환의 도움 정도 - 조현병



[N=1,000(각 유형별 1,000 표본) / 단위 : 점]

<표3-61> 행동별 정신질환의 도움 정도 - 주요 우울 장애

[단위 : 점]

세부 내용		사례수	운동	이완, 명상	규칙적인 생활	금주	정신건강 정보 구하기	친목/사교 활동	심리 상담	정신과 약물 치료	정신과 입원 치료	종교 활동
전체		(1,000)	4.19	3.96	4.10	3.79	3.54	3.78	4.20	3.74	3.24	3.03
성별	남성	(509)	4.12	3.91	4.06	3.74	3.50	3.81	4.13	3.70	3.38	3.00
	여성	(491)	4.26	4.01	4.14	3.85	3.57	3.76	4.26	3.77	3.10	3.06
연령	만 15세~19세	(58)	4.10	3.79	4.17	3.71	3.40	3.86	4.14	3.55	3.31	2.41
	20대	(158)	4.25	3.92	4.17	3.68	3.51	3.83	4.23	3.64	3.13	2.58
	30대	(166)	4.17	3.89	4.04	3.78	3.57	3.64	4.16	3.73	3.08	2.77
	40대	(201)	4.17	3.92	4.03	3.66	3.42	3.75	4.03	3.54	3.03	3.01
	50대	(222)	4.20	4.00	4.09	3.91	3.51	3.82	4.29	3.84	3.37	3.29
	60대	(195)	4.19	4.08	4.16	3.92	3.72	3.85	4.29	3.95	3.52	3.50
성별/ 연령별	남성	만 15~19세	(29)	4.10	3.86	4.28	3.79	3.45	4.00	4.10	3.48	2.66
		20대	(83)	4.16	3.83	4.04	3.75	3.46	3.99	4.17	3.47	2.75
		30대	(87)	4.07	3.82	4.09	3.85	3.57	3.63	3.99	3.69	2.80
		40대	(102)	4.11	3.85	3.96	3.55	3.32	3.75	3.95	3.46	2.98
		50대	(112)	4.10	3.96	4.02	3.71	3.49	3.76	4.25	3.83	3.47
		60대	(96)	4.16	4.05	4.15	3.88	3.70	3.88	4.30	4.07	3.75
	여성	만 15~19세	(29)	4.10	3.72	4.07	3.62	3.34	3.72	4.17	3.62	2.17
		20대	(75)	4.35	4.01	4.32	3.61	3.57	3.65	4.31	3.83	2.97
		30대	(79)	4.28	3.96	3.97	3.71	3.56	3.65	4.34	3.77	2.86
		40대	(99)	4.23	3.99	4.11	3.77	3.52	3.74	4.11	3.63	2.90
		50대	(110)	4.30	4.04	4.15	4.13	3.54	3.87	4.33	3.85	3.27
		60대	(99)	4.23	4.11	4.17	3.97	3.74	3.83	4.28	3.84	3.29
정신건강 문제 경험 여부	경험 없음		(255)	4.12	3.95	4.07	3.78	3.60	3.83	4.21	3.84	3.49
	경험 있음		(745)	4.21	3.96	4.11	3.80	3.52	3.77	4.19	3.70	3.16
	1개		(120)	4.34	4.06	4.13	3.87	3.51	3.89	4.16	3.83	3.45
	2개		(112)	4.21	3.98	4.12	3.81	3.54	3.86	4.20	3.68	3.16
	3개		(85)	4.21	4.05	4.13	3.79	3.53	3.73	4.24	3.67	3.14
	4개		(92)	4.16	4.09	4.16	3.76	3.45	3.85	4.30	3.80	3.25
	5개 이상		(336)	4.18	3.86	4.09	3.78	3.52	3.68	4.17	3.64	3.03
	2.81											
정신건강 태도 (경험자中)	도움 추구		(643)	4.23	4.00	4.13	3.82	3.55	3.79	4.25	3.76	3.19
	도움 비추구		(102)	4.10	3.72	3.97	3.64	3.29	3.64	3.85	3.34	2.95
정신건강 태도	도움 추구		(866)	4.22	4.00	4.13	3.83	3.57	3.81	4.26	3.80	3.28
	도움 비추구		(134)	3.99	3.66	3.91	3.58	3.31	3.62	3.80	3.34	2.97
정신질환 인지	정인지(우울증)		(430)	4.22	3.96	4.10	3.88	3.58	3.79	4.31	3.93	3.45
	오인지(우울증 외)		(570)	4.16	3.96	4.10	3.73	3.50	3.78	4.11	3.59	3.08

<표3-62> 행동별 정신질환의 도움 정도 - 정신과적 증상이 불분명한 자살사고

[단위 : 점]

세부 내용		사례수	운동	이완, 명상	규칙적인 생활	금주	정신건강 정보 구하기	친목/사교 활동	심리상담	정신과 약물 치료	정신과 입원 치료	종교 활동
전체		(1,000)	4.08	3.81	4.10	3.99	3.50	3.79	4.24	3.87	3.46	3.25
성별	남성	(509)	4.00	3.80	4.00	3.90	3.49	3.79	4.20	3.84	3.55	3.23
	여성	(491)	4.15	3.83	4.21	4.08	3.51	3.79	4.27	3.91	3.36	3.26
연령	만 15세~19세	(57)	4.12	3.67	4.25	4.12	3.28	3.58	4.39	3.82	3.56	2.70
	20대	(159)	4.08	3.84	4.17	3.97	3.41	3.78	4.13	3.81	3.36	2.75
	30대	(166)	4.10	3.77	4.11	4.07	3.44	3.75	4.30	3.87	3.30	3.02
	40대	(202)	4.01	3.72	4.06	3.94	3.52	3.70	4.16	3.83	3.41	3.24
	50대	(221)	4.07	3.88	4.05	3.95	3.46	3.86	4.27	3.92	3.51	3.48
	60대	(195)	4.10	3.90	4.09	3.97	3.73	3.93	4.27	3.94	3.65	3.74
성별/ 연령별	남성	만 15~19세	(28)	3.96	3.54	3.86	3.89	3.25	3.61	4.14	3.61	2.75
		20대	(84)	4.10	3.90	4.07	3.93	3.44	3.86	4.10	3.73	2.77
		30대	(87)	4.02	3.71	4.08	3.95	3.39	3.77	4.29	3.83	3.10
		40대	(102)	3.92	3.70	3.97	3.87	3.49	3.67	4.17	3.86	3.19
		50대	(112)	4.00	3.86	3.96	3.91	3.46	3.85	4.20	3.90	3.44
		60대	(96)	4.00	3.90	4.00	3.83	3.75	3.86	4.29	3.91	3.73
	여성	만 15~19세	(29)	4.28	3.79	4.62	4.34	3.31	3.55	4.62	4.03	2.66
		20대	(75)	4.07	3.76	4.28	4.01	3.37	3.69	4.16	3.91	2.73
		30대	(79)	4.18	3.82	4.15	4.20	3.49	3.72	4.30	3.91	2.94
		40대	(100)	4.11	3.75	4.16	4.01	3.55	3.73	4.15	3.79	3.30
		50대	(109)	4.15	3.91	4.15	4.00	3.47	3.86	4.34	3.94	3.51
		60대	(99)	4.20	3.90	4.18	4.10	3.71	3.99	4.25	3.97	3.58
정신건강 문제 경험 여부	경험 없음		(270)	4.07	3.84	4.10	3.95	3.49	3.82	4.25	3.84	3.60
	경험 있음		(730)	4.08	3.80	4.10	4.00	3.51	3.78	4.23	3.88	3.41
	1개		(132)	4.10	3.96	4.14	4.05	3.60	3.89	4.32	3.96	3.35
	2개		(106)	4.08	3.83	4.06	3.94	3.60	3.83	4.27	3.77	3.36
	3개		(93)	4.03	3.59	4.10	3.97	3.27	3.81	4.31	3.87	3.53
	4개		(76)	4.03	3.71	4.09	3.88	3.50	3.74	4.20	3.91	3.47
	5개 이상		(323)	4.09	3.81	4.11	4.03	3.51	3.73	4.16	3.89	3.28
정신건강 태도 (경험자中)	도움 추구		(630)	4.09	3.83	4.13	4.04	3.55	3.81	4.28	3.94	3.44
	도움 비추구		(100)	3.97	3.64	3.92	3.76	3.26	3.63	3.89	3.52	3.20
정신건강 태도	도움 추구		(876)	4.09	3.84	4.13	4.01	3.53	3.82	4.28	3.93	3.49
	도움 비추구		(124)	3.97	3.65	3.92	3.78	3.30	3.58	3.90	3.51	3.23

〈표3-63〉 행동별 정신질환의 도움 정도 - 조현병

[단위 : 점]

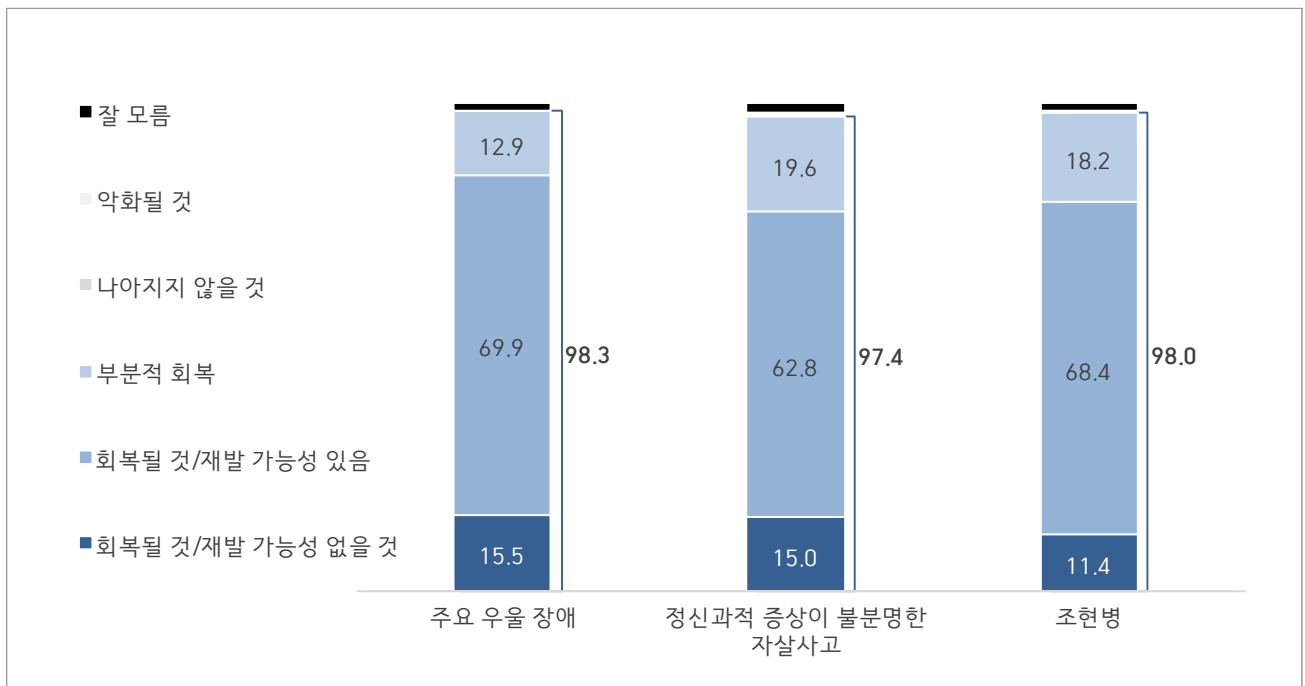
세부 내용		사례수	운동	이완, 명상	규칙적인 생활	금주	정신건강 정보 구하기	친목/사교 활동	심리 상담	정신과 약물 치료	정신과 입원 치료	종교 활동
전체		(1,000)	4.08	3.79	4.10	3.84	3.45	3.63	4.26	4.07	3.77	2.97
성별	남성	(509)	4.00	3.72	3.99	3.69	3.39	3.63	4.17	3.95	3.75	2.95
	여성	(491)	4.16	3.86	4.22	4.00	3.50	3.62	4.35	4.20	3.80	2.99
연령	만 15세~19세	(59)	3.97	3.83	4.17	3.53	3.36	3.56	4.07	3.71	3.58	2.63
	20대	(157)	4.02	3.67	4.11	3.82	3.36	3.55	4.20	4.10	3.78	2.48
	30대	(166)	4.13	3.74	4.15	3.82	3.30	3.54	4.23	4.13	3.72	2.73
	40대	(201)	4.03	3.74	4.10	3.86	3.43	3.62	4.25	4.10	3.84	2.98
	50대	(222)	4.12	3.83	4.03	3.92	3.53	3.64	4.32	4.05	3.76	3.11
	60대	(195)	4.13	3.90	4.13	3.89	3.59	3.76	4.30	4.10	3.82	3.51
성별/ 연령별	남성	만 15~19세	(30)	3.83	3.73	3.93	3.37	3.30	3.67	3.87	3.47	2.97
		20대	(82)	3.91	3.56	3.89	3.51	3.23	3.49	3.98	3.73	2.63
		30대	(87)	4.08	3.55	4.06	3.60	3.21	3.60	4.16	4.08	2.84
		40대	(102)	3.96	3.67	3.96	3.73	3.35	3.51	4.15	4.02	2.73
		50대	(112)	4.06	3.82	4.00	3.82	3.53	3.76	4.32	4.02	3.07
		60대	(96)	4.04	3.94	4.05	3.85	3.63	3.76	4.26	4.03	3.42
	여성	만 15~19세	(29)	4.10	3.93	4.41	3.69	3.41	3.45	4.28	3.97	2.28
		20대	(75)	4.13	3.79	4.36	4.15	3.49	3.63	4.45	4.49	2.31
		30대	(79)	4.18	3.95	4.25	4.06	3.41	3.47	4.32	4.19	2.62
		40대	(99)	4.10	3.82	4.24	3.99	3.52	3.74	4.35	4.19	3.83
		50대	(110)	4.18	3.85	4.05	4.02	3.54	3.53	4.33	4.08	3.15
		60대	(99)	4.21	3.86	4.20	3.92	3.57	3.76	4.34	4.17	3.60
정신건강 문제 경험 여부	경험 없음	(268)	4.05	3.84	4.06	3.82	3.49	3.65	4.22	4.12	3.86	3.02
	경험 있음	(732)	4.09	3.77	4.12	3.85	3.43	3.62	4.27	4.05	3.74	2.95
	1개	(125)	4.10	3.72	4.11	3.78	3.47	3.62	4.27	4.13	3.86	3.14
	2개	(103)	4.03	3.84	4.03	3.88	3.47	3.52	4.27	3.98	3.66	2.83
	3개	(74)	4.20	3.91	4.16	3.89	3.50	3.66	4.36	4.15	3.66	3.12
	4개	(85)	4.16	3.78	4.24	3.95	3.36	3.64	4.41	4.07	3.74	2.88
	5개 이상	(345)	4.06	3.73	4.11	3.83	3.41	3.63	4.21	4.03	3.74	2.90
정신건강 태도 (경험자中)	도움 추구	(618)	4.10	3.79	4.15	3.90	3.46	3.63	4.33	4.12	3.82	2.98
	도움 비추구	(114)	4.04	3.64	3.97	3.57	3.28	3.53	3.96	3.69	3.33	2.81
정신건강 태도	도움 추구	(854)	4.11	3.82	4.15	3.90	3.49	3.66	4.32	4.14	3.85	3.00
	도움 비추구	(146)	3.90	3.58	3.86	3.52	3.23	3.44	3.88	3.67	3.31	2.82
정신질환 인지	정인지(조현병)	(399)	4.02	3.78	4.09	3.92	3.41	3.46	4.37	4.43	4.19	2.80
	오인지(조현병 외)	(601)	4.12	3.79	4.11	3.79	3.47	3.73	4.18	3.84	3.49	3.08

3) 예후

(1) 전문적인 도움을 받을 경우 회복 가능성

- 주요 우울 장애, 정신과적 증상이 불분명한 자살사고, 조현병 모두 전문적인 도움을 받을 경우 회복될 것이라 답한 비율이 97% 이상으로 나타났으며, 나아지지 않을 것이라는 의견은 극소수에 불과함.
- 한편, 조현병은 전문적인 도움을 받을 경우, 회복되어 재발 가능성도 없다고 답한 비율이 11.4%로 다른 질환에 비해 상대적으로 낮게 나타남.

<그림 3-34> 전문적인 도움을 받을 경우 회복 가능성



[N=1,000(각 유형별 1,000 표본) / 단위 : %]

<표3-64> 전문적인 도움을 받을 경우 회복 가능성 - 주요 우울 장애

[단위 : %]

세부 내용			사례수	회복될 것/ 재발 가능성 없을 것	회복될 것/ 재발 가능성 있음	부분적 회복	나아지지 않을 것	악화될 것	모르겠다
전체			(1,000)	15.5	69.9	12.9	0.3	0.0	1.4
성별	남성		(509)	16.7	67.2	13.8	0.4	0.0	2.0
	여성		(491)	14.3	72.7	12.0	0.2	0.0	0.8
연령	만 15세~19세		(58)	5.2	72.4	17.2	1.7	0.0	3.4
	20대		(158)	6.3	74.7	17.1	0.0	0.0	1.9
	30대		(166)	12.0	68.7	16.9	0.6	0.0	1.8
	40대		(201)	13.9	71.6	13.4	0.0	0.0	1.0
	50대		(222)	18.0	73.0	8.1	0.0	0.0	0.9
	60대		(195)	27.7	61.0	9.7	0.5	0.0	1.0
	성별/ 연령별	남성	만 15~19세	(29)	0.0	69.0	24.1	3.4	0.0
20대			(83)	8.4	69.9	19.3	0.0	0.0	2.4
30대			(87)	11.5	71.3	13.8	1.1	0.0	2.3
40대			(102)	16.7	65.7	16.7	0.0	0.0	1.0
50대			(112)	22.3	68.8	7.1	0.0	0.0	1.8
60대			(96)	27.1	60.4	10.4	0.0	0.0	2.1
여성		만 15~19세	(29)	10.3	75.9	10.3	0.0	0.0	3.4
		20대	(75)	4.0	80.0	14.7	0.0	0.0	1.3
		30대	(79)	12.7	65.8	20.3	0.0	0.0	1.3
		40대	(99)	11.1	77.8	10.1	0.0	0.0	1.0
		50대	(110)	13.6	77.3	9.1	0.0	0.0	0.0
		60대	(99)	28.3	61.6	9.1	1.0	0.0	0.0
정신건강 문제 경험 여부	경험 없음		(255)	23.5	62.4	12.2	0.0	0.0	2.0
	경험 있음		(745)	12.8	72.5	13.2	0.4	0.0	1.2
	1개		(120)	11.7	77.5	9.2	0.0	0.0	1.7
	2개		(112)	13.4	73.2	11.6	0.9	0.0	0.9
	3개		(85)	15.3	70.6	9.4	1.2	0.0	3.5
	4개		(92)	15.2	72.8	12.0	0.0	0.0	0.0
	5개 이상		(336)	11.6	70.8	16.4	0.3	0.0	0.9
정신건강 태도 (경험자中)	도움 추구		(643)	12.4	74.7	11.8	0.3	0.0	0.8
	도움 비추구		(102)	14.7	58.8	21.6	1.0	0.0	3.9
정신건강 태도	도움 추구		(866)	15.7	72.1	11.3	0.2	0.0	0.7
	도움 비추구		(134)	14.2	56.0	23.1	0.7	0.0	6.0
정신질환 인지	정인지(우울증)		(430)	14.9	73.3	10.5	0.2	0.0	1.2
	오인지(우울증 외)		(570)	16.0	67.4	14.7	0.4	0.0	1.6

<표3-65> 전문적인 도움을 받을 경우 회복 가능성 - 정신과적 증상이 불분명한 자살사고

[단위 : %]

세부 내용			사례수	회복될 것/ 재발 가능성 없을 것	회복될 것/ 재발 가능성 있음	부분적 회복	나아지지 않을 것	악화될 것	모르겠다
전체			(1,000)	15.0	62.8	19.6	0.4	0.1	2.1
성별	남성		(509)	14.5	63.7	18.1	0.6	0.2	2.9
	여성		(491)	15.5	61.9	21.2	0.2	0.0	1.2
연령	만 15세~19세		(57)	7.0	59.6	29.8	0.0	0.0	3.5
	20대		(159)	5.0	72.3	17.6	0.6	0.0	4.4
	30대		(166)	11.4	63.9	22.3	0.6	0.0	1.8
	40대		(202)	13.9	66.3	18.3	0.0	0.5	1.0
	50대		(221)	21.7	57.5	19.5	0.5	0.0	0.9
	60대		(195)	22.1	57.4	17.4	0.5	0.0	2.6
	성별/ 연령별	남성	만 15~19세	(28)	10.7	50.0	32.1	0.0	0.0
20대			(84)	4.8	70.2	17.9	1.2	0.0	6.0
30대			(87)	9.2	65.5	21.8	0.0	0.0	3.4
40대			(102)	16.7	65.7	16.7	0.0	1.0	0.0
50대			(112)	18.8	61.6	17.9	0.9	0.0	0.9
60대			(96)	21.9	60.4	12.5	1.0	0.0	4.2
여성		만 15~19세	(29)	3.4	69.0	27.6	0.0	0.0	0.0
		20대	(75)	5.3	74.7	17.3	0.0	0.0	2.7
		30대	(79)	13.9	62.0	22.8	1.3	0.0	0.0
		40대	(100)	11.0	67.0	20.0	0.0	0.0	2.0
		50대	(109)	24.8	53.2	21.1	0.0	0.0	0.9
		60대	(99)	22.2	54.5	22.2	0.0	0.0	1.0
정신건강 문제 경험 여부	경험 없음		(270)	25.6	58.5	13.0	0.4	0.0	2.6
	경험 있음		(730)	11.1	64.4	22.1	0.4	0.1	1.9
	1개		(132)	15.2	69.7	12.1	0.0	0.0	3.0
	2개		(106)	13.2	66.0	17.9	0.9	0.0	1.9
	3개		(93)	14.0	61.3	23.7	1.1	0.0	0.0
	4개		(76)	13.2	61.8	25.0	0.0	0.0	0.0
	5개 이상		(323)	7.4	63.2	26.3	0.3	0.3	2.5
정신건강 태도 (경험자中)	도움 추구		(630)	11.1	66.0	20.6	0.3	0.0	1.9
	도움 비추구		(100)	11.0	54.0	31.0	1.0	1.0	2.0
정신건강 태도	도움 추구		(876)	15.4	64.0	18.4	0.3	0.0	1.8
	도움 비추구		(124)	12.1	54.0	28.2	0.8	0.8	4.0

〈표3-66〉 전문적인 도움을 받을 경우 회복 가능성 - 조현병

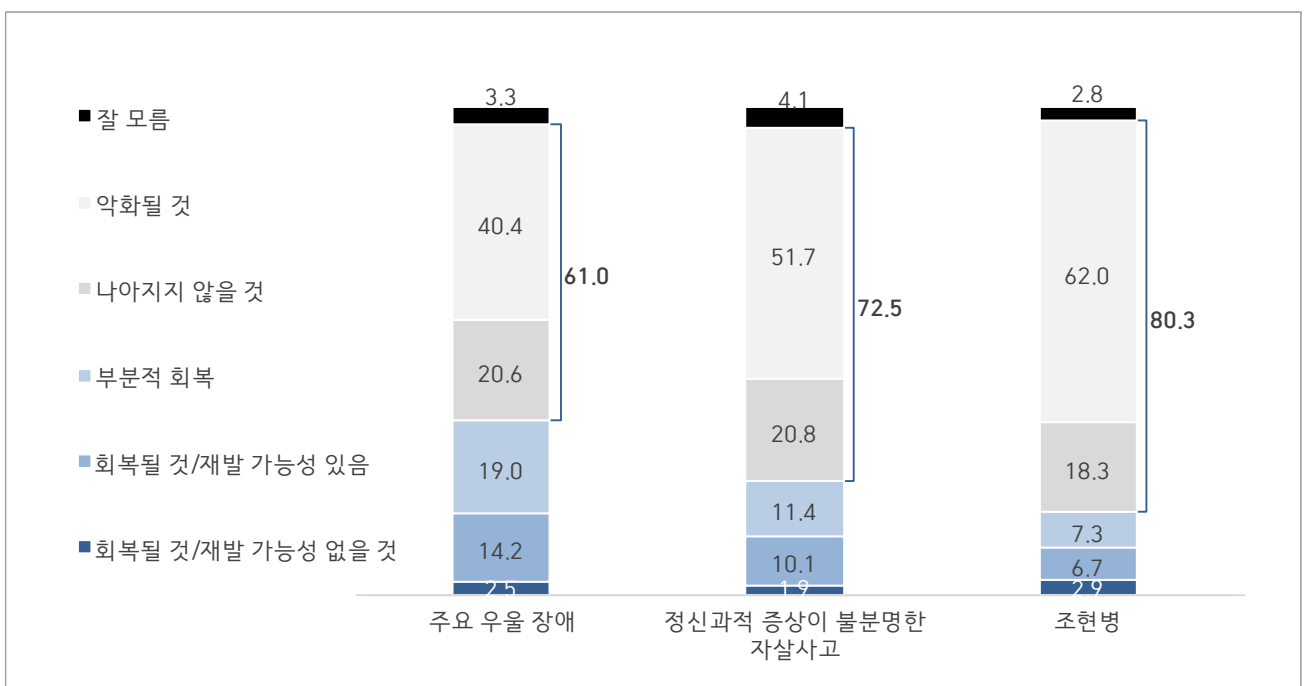
[단위 : %]

세부 내용			사례수	회복될 것/ 재발 가능성 없을 것	회복될 것/ 재발 가능성 있음	부분적 회복	나아지지 않을 것	악화될 것	모르겠다
전체			(1,000)	11.4	68.4	18.2	0.2	0.4	1.4
성별	남성		(509)	13.2	64.8	18.7	0.4	0.8	2.2
	여성		(491)	9.6	72.1	17.7	0.0	0.0	0.6
연령	만 15세~19세		(59)	10.2	64.4	22.0	0.0	0.0	3.4
	20대		(157)	3.2	69.4	22.9	0.6	1.3	2.5
	30대		(166)	13.3	71.7	13.9	0.0	0.6	0.6
	40대		(201)	8.0	70.6	19.4	0.5	0.5	1.0
	50대		(222)	14.9	67.6	17.1	0.0	0.0	0.5
	60대		(195)	16.4	64.6	16.9	0.0	0.0	2.1
	성별/ 연령별	남성	만 15~19세	(30)	6.7	60.0	26.7	0.0	0.0
20대			(82)	3.7	62.2	26.8	1.2	2.4	3.7
30대			(87)	12.6	69.0	16.1	0.0	1.1	1.1
40대			(102)	7.8	63.7	24.5	1.0	1.0	2.0
50대			(112)	19.6	67.9	11.6	0.0	0.0	0.9
60대			(96)	21.9	62.5	13.5	0.0	0.0	2.1
여성		만 15~19세	(29)	13.8	69.0	17.2	0.0	0.0	0.0
		20대	(75)	2.7	77.3	18.7	0.0	0.0	1.3
		30대	(79)	13.9	74.7	11.4	0.0	0.0	0.0
		40대	(99)	8.1	77.8	14.1	0.0	0.0	0.0
		50대	(110)	10.0	67.3	22.7	0.0	0.0	0.0
		60대	(99)	11.1	66.7	20.2	0.0	0.0	2.0
정신건강 문제 경험 여부	경험 없음		(268)	16.4	64.9	15.7	0.0	0.4	2.6
	경험 있음		(732)	9.6	69.7	19.1	0.3	0.4	1.0
	1개		(125)	12.0	69.6	16.8	0.0	0.0	1.6
	2개		(103)	10.7	68.9	19.4	0.0	0.0	1.0
	3개		(74)	9.5	67.6	21.6	0.0	0.0	1.4
	4개		(85)	7.1	74.1	18.8	0.0	0.0	0.0
	5개 이상		(345)	9.0	69.3	19.4	0.6	0.9	0.9
정신건강 태도 (경험자中)	도움 추구		(618)	9.9	72.2	16.8	0.3	0.3	0.5
	도움 비추구		(114)	7.9	56.1	31.6	0.0	0.9	3.5
정신건강 태도	도움 추구		(854)	12.1	70.8	16.0	0.2	0.2	0.6
	도움 비추구		(146)	7.5	54.1	30.8	0.0	1.4	6.2
정신질환 인지	정인지(조현병)		(399)	6.5	75.9	16.3	0.0	0.8	0.5
	오인지(조현병 외)		(601)	14.6	63.4	19.5	0.3	0.2	2.0

(2) 전문적인 도움을 받지 않을 경우 회복 가능성

- 반면, 전문적인 도움을 받지 않을 경우, 나아지지 않을 것(악화될 것)이라는 인식은 조현병이 80.3%로 주요 우울 장애(61.0%)와 정신과적 증상이 불분명한 자살사고(72.5%)에 비해 상대적으로 높았으며, 특히, 조현병은 다른 질병에 비해 나아지지 않고 더 악화될 것이라는 인식이 62.0%로 주요 우울 장애에 비해 약 20%p 이상 높은 수준으로, 조현병에 대해 더 심각하게 반응하는 것으로 해석됨.

<그림 3-35> 전문적인 도움을 받지 않을 경우 회복 가능성



[N=1,000(각 유형별 1,000 표본) / 단위 : %]

- 주요 우울 장애를 정인지한 군에서는 악화될 것으로 인식하는 비율이 49.5%로 오인지 군(33.5%)에 비해 높게 나타났으며, 조현병 정인지 군 역시, 악화될 것으로 인식(75.9%)하는 비율이 오인지 군(52.7%)에 비해 20%p 이상 높은 것으로 나타남.

<표3-67> 전문적인 도움을 받지 않을 경우 회복 가능성 - 주요 우울 장애

[단위 : %]

세부 내용			사례수	회복될 것/ 재발 가능성 없을 것	회복될 것/ 재발 가능성 있음	부분적 회복	나아지지 않을 것	악화될 것	모르겠다
전체			(1,000)	2.5	14.2	19.0	20.6	40.4	3.3
성별	남성		(509)	2.6	16.7	18.7	22.6	36.1	3.3
	여성		(491)	2.4	11.6	19.3	18.5	44.8	3.3
연령	만 15세~19세		(58)	3.4	6.9	29.3	22.4	36.2	1.7
	20대		(158)	1.9	16.5	23.4	21.5	30.4	6.3
	30대		(166)	3.6	14.5	20.5	18.1	38.6	4.8
	40대		(201)	1.0	17.4	21.4	20.9	36.3	3.0
	50대		(222)	1.8	14.4	14.4	19.4	47.3	2.7
	60대		(195)	4.1	10.8	13.8	22.6	47.7	1.0
	성별/ 연령별	남성	만 15~19세	(29)	0.0	6.9	24.1	31.0	34.5
20대			(83)	2.4	15.7	24.1	24.1	28.9	4.8
30대			(87)	3.4	17.2	25.3	20.7	29.9	3.4
40대			(102)	1.0	21.6	22.5	26.5	25.5	2.9
50대			(112)	1.8	16.1	15.2	21.4	41.1	4.5
60대			(96)	5.2	15.6	6.3	17.7	54.2	1.0
여성		만 15~19세	(29)	6.9	6.9	34.5	13.8	37.9	0.0
		20대	(75)	1.3	17.3	22.7	18.7	32.0	8.0
		30대	(79)	3.8	11.4	15.2	15.2	48.1	6.3
		40대	(99)	1.0	13.1	20.2	15.2	47.5	3.0
		50대	(110)	1.8	12.7	13.6	17.3	53.6	0.9
		60대	(99)	3.0	6.1	21.2	27.3	41.4	1.0
정신건강 문제 경험 여부	경험 없음		(255)	2.7	11.8	17.3	20.4	45.9	2.0
	경험 있음		(745)	2.4	15.0	19.6	20.7	38.5	3.8
	1개		(120)	3.3	13.3	16.7	20.8	40.8	5.0
	2개		(112)	0.9	15.2	21.4	17.0	43.8	1.8
	3개		(85)	1.2	10.6	25.9	21.2	36.5	4.7
	4개		(92)	2.2	14.1	20.7	18.5	39.1	5.4
	5개 이상		(336)	3.0	17.0	18.2	22.3	36.3	3.3
정신건강 태도 (경험자中)	도움 추구		(643)	2.3	15.6	18.2	21.3	39.3	3.3
	도움 비추구		(102)	2.9	11.8	28.4	16.7	33.3	6.9
정신건강 태도	도움 추구		(866)	2.3	14.7	17.8	20.8	41.9	2.5
	도움 비추구		(134)	3.7	11.2	26.9	19.4	30.6	8.2
정신질환 인지	정인지(우울증)		(430)	2.1	9.8	16.7	19.3	49.5	2.6
	오인지(우울증 외)		(570)	2.8	17.5	20.7	21.6	33.5	3.9

<표3-68> 전문적인 도움을 받지 않을 경우 회복 가능성 - 정신과적 증상이 불분명한 자살사고

[단위 : %]

세부 내용			사례수	회복될 것/ 재발 가능성 없을 것	회복될 것/ 재발 가능성 있음	부분적 회복	나아지지 않을 것	악화될 것	모르겠다
전체			(1,000)	1.9	10.1	11.4	20.8	51.7	4.1
성별	남성		(509)	1.8	13.6	11.4	21.2	47.5	4.5
	여성		(491)	2.0	6.5	11.4	20.4	56.0	3.7
연령	만 15세~19세		(57)	0.0	10.5	15.8	19.3	45.6	8.8
	20대		(159)	1.9	15.1	9.4	22.0	44.0	7.5
	30대		(166)	1.8	11.4	12.0	24.7	45.2	4.8
	40대		(202)	1.5	8.4	13.4	19.3	54.5	3.0
	50대		(221)	2.7	8.6	13.1	20.4	52.9	2.3
	60대		(195)	2.1	8.2	7.2	19.0	61.0	2.6
	성별/ 연령별	남성	만 15~19세	(28)	0.0	14.3	17.9	14.3	39.3
20대			(84)	2.4	21.4	10.7	19.0	38.1	8.3
30대			(87)	1.1	17.2	13.8	25.3	36.8	5.7
40대			(102)	2.0	13.7	15.7	23.5	42.2	2.9
50대			(112)	2.7	8.9	8.9	20.5	58.0	0.9
60대			(96)	1.0	8.3	6.3	19.8	61.5	3.1
여성		만 15~19세	(29)	0.0	6.9	13.8	24.1	51.7	3.4
		20대	(75)	1.3	8.0	8.0	25.3	50.7	6.7
		30대	(79)	2.5	5.1	10.1	24.1	54.4	3.8
		40대	(100)	1.0	3.0	11.0	15.0	67.0	3.0
		50대	(109)	2.8	8.3	17.4	20.2	47.7	3.7
		60대	(99)	3.0	8.1	8.1	18.2	60.6	2.0
정신건강 문제 경험 여부	경험 없음		(270)	2.2	12.2	10.0	23.3	48.9	3.3
	경험 있음		(730)	1.8	9.3	11.9	19.9	52.7	4.4
	1개		(132)	1.5	5.3	9.1	18.2	62.9	3.0
	2개		(106)	1.9	11.3	16.0	20.8	42.5	7.5
	3개		(93)	2.2	8.6	7.5	16.1	63.4	2.2
	4개		(76)	2.6	6.6	7.9	22.4	57.9	2.6
	5개 이상		(323)	1.5	11.1	13.9	20.7	47.7	5.0
정신건강 태도 (경험자中)	도움 추구		(630)	1.0	8.9	11.4	19.7	54.8	4.3
	도움 비추구		(100)	7.0	12.0	15.0	21.0	40.0	5.0
정신건강 태도	도움 추구		(876)	1.3	9.6	10.8	20.5	54.1	3.7
	도움 비추구		(124)	6.5	13.7	15.3	22.6	34.7	7.3

<표3-69> 전문적인 도움을 받지 않을 경우 회복 가능성 - 조현병

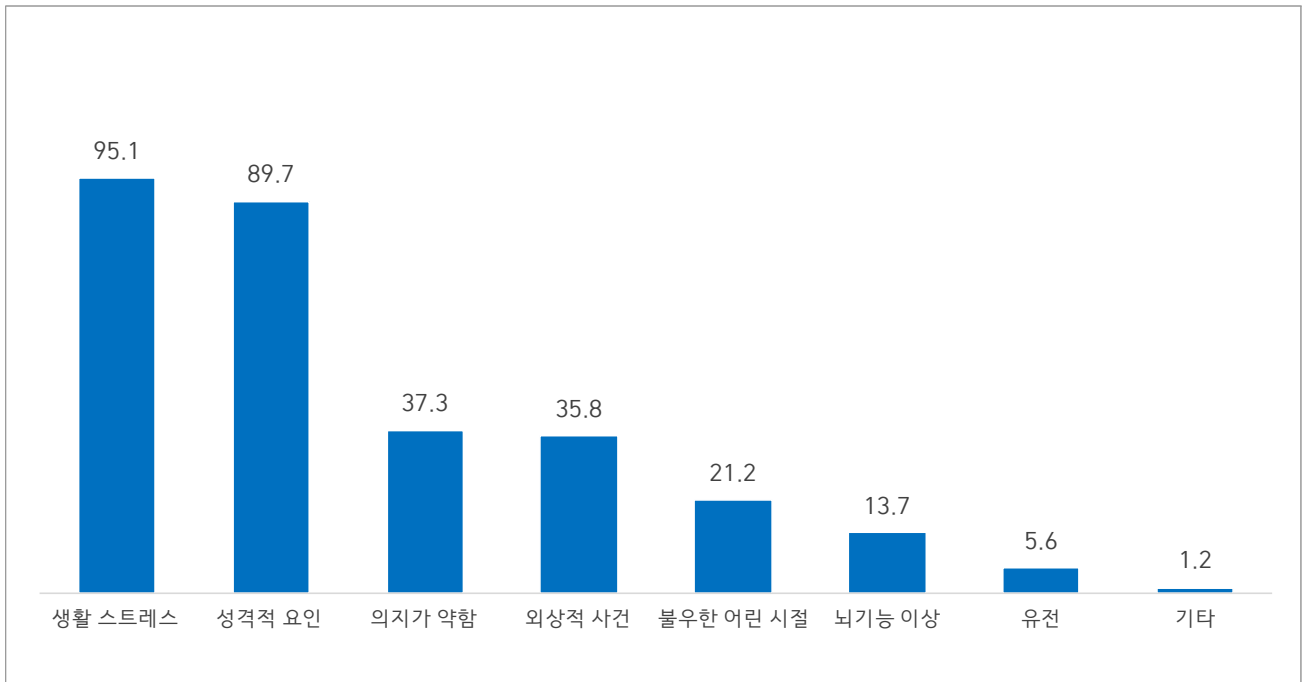
[단위 : %]

세부 내용			사례수	회복될 것/ 재발 가능성 없을 것	회복될 것/ 재발 가능성 있음	부분적 회복	나아지지 않을 것	악화될 것	모르겠다
전체			(1,000)	2.9	6.7	7.3	18.3	62.0	2.8
성별	남성		(509)	3.9	8.8	7.7	19.6	56.2	3.7
	여성		(491)	1.8	4.5	6.9	16.9	68.0	1.8
연령	만 15세~19세		(59)	6.8	6.8	11.9	22.0	45.8	6.8
	20대		(157)	2.5	8.9	8.3	21.7	52.2	6.4
	30대		(166)	3.0	4.8	7.2	18.7	63.9	2.4
	40대		(201)	2.0	9.0	9.0	13.9	65.2	1.0
	50대		(222)	3.2	4.5	5.9	18.0	67.1	1.4
	60대		(195)	2.6	6.7	5.1	19.0	64.1	2.6
	성별/ 연령별	남성	만 15~19세	(30)	10.0	10.0	10.0	20.0	40.0
20대			(82)	4.9	13.4	9.8	23.2	39.0	9.8
30대			(87)	3.4	6.9	6.9	20.7	59.8	2.3
40대			(102)	2.9	12.7	9.8	13.7	59.8	1.0
50대			(112)	4.5	6.3	4.5	16.1	66.1	2.7
60대			(96)	2.1	5.2	7.3	26.0	57.3	2.1
여성		만 15~19세	(29)	3.4	3.4	13.8	24.1	51.7	3.4
		20대	(75)	0.0	4.0	6.7	20.0	66.7	2.7
		30대	(79)	2.5	2.5	7.6	16.5	68.4	2.5
		40대	(99)	1.0	5.1	8.1	14.1	70.7	1.0
		50대	(110)	1.8	2.7	7.3	20.0	68.2	0.0
		60대	(99)	3.0	8.1	3.0	12.1	70.7	3.0
정신건강 문제 경험 여부	경험 없음		(268)	3.0	4.9	6.0	20.1	62.3	3.7
	경험 있음		(732)	2.9	7.4	7.8	17.6	61.9	2.5
	1개		(125)	2.4	10.4	6.4	16.8	62.4	1.6
	2개		(103)	4.9	7.8	5.8	12.6	65.0	3.9
	3개		(74)	0.0	6.8	4.1	21.6	66.2	1.4
	4개		(85)	2.4	3.5	8.2	18.8	65.9	1.2
	5개 이상		(345)	3.2	7.2	9.6	18.3	58.8	2.9
정신건강 태도 (경험자中)	도움 추구		(618)	2.9	6.3	7.3	16.2	65.4	1.9
	도움 비추구		(114)	2.6	13.2	10.5	25.4	43.0	5.3
정신건강 태도	도움 추구		(854)	2.8	5.6	6.7	17.4	65.5	2.0
	도움 비추구		(146)	3.4	13.0	11.0	23.3	41.8	7.5
정신질환 인지	정인지(조현병)		(399)	2.0	4.0	2.8	13.5	75.9	1.8
	오인지(조현병 외)		(601)	3.5	8.5	10.3	21.5	52.7	3.5

4) 정신질환 문제의 원인

- 정신질환 문제의 원인으로 주요 우울 장애, 정신과적 증상이 불분명한 자살사고, 조현병 모두 '생활 스트레스'를 원인으로 지목하고 있음.
- 정신과적 증상이 불분명한 자살사고의 경우 '외상적 사건'이 원인이라 답한 비율은 76.8%로 다른 질병에 비해 2배 이상 높은 수준으로 나타났으며, 주요 우울 장애와 조현병은 '성격적 요인'이 원인이라 답한 비율이 각각 89.7%, 87.8%로 정신과적 증상이 불분명한 자살사고에 비해 상대적으로 높게 나타남.

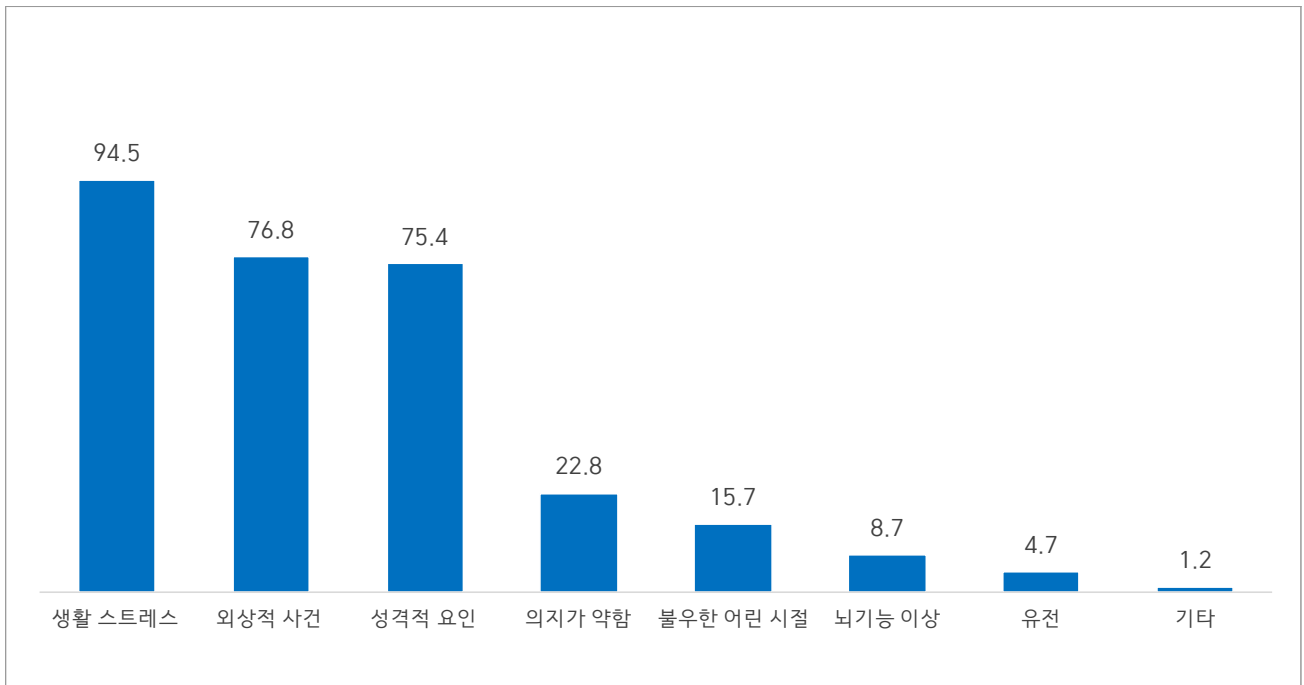
<그림3-36> 정신질환 문제의 원인 - 주요 우울 장애



[N=1,000(각 유형별 1,000 표본) / 단위 : %(복수응답)]

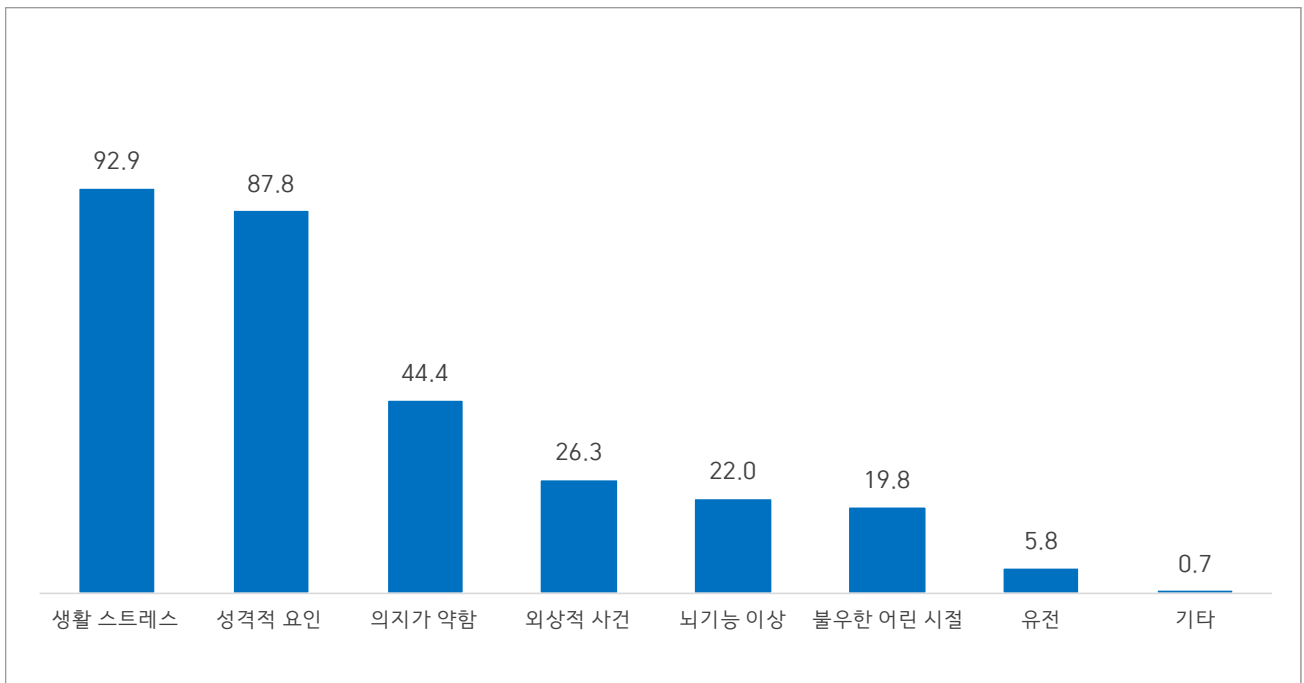
- 조현병의 경우, 전반적으로 '생활 스트레스'나 '성격적 요인'이 주된 원인이라 인식하는 비율이 높은 가운데, 조현병이 '의지가 약해서' 발생한 질환이라 인식하는 비율은 오인지 군이 55.4%로 정인지 군(27.8%)에 비해 두 배 이상 높은 것으로 나타났으며, 반대로, '뇌기능 이상'이 원인이라는 의견은 정인지 군이 36.1%로 오인지 군(12.6%)에 비해 높게 인식하는 것으로 나타남.

〈그림3-37〉 정신질환 문제의 원인 - 정신과적 증상이 불분명한 자살사고



[N=1,000(각 유형별 1,000 표본) / 단위 : %(복수응답)]

〈그림3-38〉 정신질환 문제의 원인 - 조현병



[N=1,000(각 유형별 1,000 표본) / 단위 : %(복수응답)]

<표3-70> 정신질환 문제의 원인 - 주요 우울 장애

[단위 : %(복수응답)]

세부 내용			사례수	생활 스트레스	성격적 요인	의지가 약함	외상적 사건	불우한 어린 시절	뇌기능 이상	유전	기타
전체			(1,000)	95.1	89.7	37.3	35.8	21.2	13.7	5.6	1.2
성별	남성		(509)	93.1	87.2	41.1	38.7	20.4	13.6	4.3	1.2
	여성		(491)	97.1	92.3	33.4	32.8	22.0	13.8	6.9	1.2
연령	만 15세~19세		(58)	93.1	86.2	41.4	39.7	20.7	13.8	5.2	0.0
	20대		(158)	94.9	85.4	31.6	39.2	20.3	18.4	7.6	1.9
	30대		(166)	93.4	88.0	30.7	38.0	21.1	19.3	8.4	0.6
	40대		(201)	95.5	90.5	31.3	39.3	23.4	12.9	4.5	2.0
	50대		(222)	95.0	91.4	37.8	33.3	20.7	14.0	5.4	1.8
	60대		(195)	96.9	92.8	51.8	29.2	20.5	5.6	3.1	0.0
	성별/ 연령별	남성	만 15~19세	(29)	89.7	86.2	34.5	44.8	31.0	6.9	6.9
20대			(83)	94.0	83.1	38.6	42.2	15.7	19.3	3.6	2.4
30대			(87)	88.5	83.9	40.2	41.4	18.4	20.7	6.9	0.0
40대			(102)	94.1	86.3	36.3	43.1	20.6	14.7	2.0	2.0
50대			(112)	93.8	91.1	37.5	35.7	22.3	12.5	5.4	1.8
60대			(96)	95.8	90.6	55.2	30.2	20.8	4.2	3.1	0.0
여성		만 15~19세	(29)	96.6	86.2	48.3	34.5	10.3	20.7	3.4	0.0
		20대	(75)	96.0	88.0	24.0	36.0	25.3	17.3	12.0	1.3
		30대	(79)	98.7	92.4	20.3	34.2	24.1	17.7	10.1	1.3
		40대	(99)	97.0	94.9	26.3	35.4	26.3	11.1	7.1	2.0
		50대	(110)	96.4	91.8	38.2	30.9	19.1	15.5	5.5	1.8
		60대	(99)	98.0	94.9	48.5	28.3	20.2	7.1	3.0	0.0
정신건강 문제 경험 여부	경험 없음		(255)	94.5	92.2	41.2	36.9	16.5	12.5	5.5	0.4
	경험 있음		(745)	95.3	88.9	36.0	35.4	22.8	14.1	5.6	1.5
	1개		(120)	95.8	90.0	41.7	29.2	18.3	17.5	5.0	2.5
	2개		(112)	93.8	93.8	42.0	28.6	23.2	13.4	3.6	1.8
	3개		(85)	97.6	88.2	32.9	34.1	29.4	10.6	4.7	2.4
	4개		(92)	96.7	91.3	31.5	39.1	19.6	14.1	6.5	1.1
	5개 이상		(336)	94.6	86.3	33.9	39.3	23.5	14.0	6.5	0.9
정신건강 태도 (경험자中)	도움 추구		(643)	95.2	89.1	35.0	36.4	23.5	13.8	5.1	1.4
	도움 비추구		(102)	96.1	87.3	42.2	29.4	18.6	15.7	8.8	2.0
정신건강 태도	도움 추구		(866)	94.9	90.3	36.4	36.6	21.5	13.7	5.1	1.2
	도움 비추구		(134)	96.3	85.8	43.3	30.6	19.4	13.4	9.0	1.5
정신질환 인지	정인지(우울증)		(430)	94.0	87.4	34.7	36.5	24.7	14.9	6.5	0.7
	오인지(우울증 외)		(570)	96.0	91.4	39.3	35.3	18.6	12.8	4.9	1.6

<표3-71> 정신질환 문제의 원인 - 정신과적 증상이 불분명한 자살사고

[단위 : %(복수응답)]

세부 내용		사례수	생활 스트레스	외상적 사건	성격적 요인	의지가 약함	불우한 어린 시절	뇌기능 이상	유전	기타
전체		(1,000)	94.5	76.8	75.4	22.8	15.7	8.7	4.7	1.2
성별	남성	(509)	93.7	71.9	77.2	24.2	16.7	10.4	5.5	0.4
	여성	(491)	95.3	81.9	73.5	21.4	14.7	6.9	3.9	2.0
연령	만 15세~19세	(57)	98.2	91.2	70.2	17.5	14.0	8.8	0.0	0.0
	20대	(159)	95.0	78.0	57.2	17.6	23.3	17.0	8.2	3.1
	30대	(166)	94.0	86.1	67.5	18.7	17.5	9.0	4.2	2.4
	40대	(202)	94.1	77.7	80.2	19.3	16.3	5.4	5.9	1.0
	50대	(221)	95.0	71.9	84.6	25.3	12.2	6.8	3.6	0.5
	60대	(195)	93.3	68.2	83.1	32.8	11.8	7.2	3.6	0.0
성별/ 연령별	남성	만 15~19세	(28)	100.0	82.1	64.3	21.4	17.9	14.3	0.0
		20대	(84)	92.9	70.2	60.7	21.4	22.6	21.4	9.5
		30대	(87)	92.0	87.4	72.4	14.9	19.5	9.2	4.6
		40대	(102)	93.1	72.5	84.3	18.6	15.7	7.8	7.8
		50대	(112)	96.4	66.1	83.0	27.7	14.3	8.0	3.6
		60대	(96)	91.7	62.5	85.4	37.5	12.5	6.3	4.2
	여성	만 15~19세	(29)	96.6	100.0	75.9	13.8	10.3	3.4	0.0
		20대	(75)	97.3	86.7	53.3	13.3	24.0	12.0	6.7
		30대	(79)	96.2	84.8	62.0	22.8	15.2	8.9	3.8
		40대	(100)	95.0	83.0	76.0	20.0	17.0	3.0	4.0
		50대	(109)	93.6	78.0	86.2	22.9	10.1	5.5	3.7
		60대	(99)	94.9	73.7	80.8	28.3	11.1	8.1	3.0
정신건강 문제 경험 여부	경험 없음		(270)	91.1	75.9	75.9	28.9	14.1	7.8	5.2
	경험 있음		(730)	95.8	77.1	75.2	20.5	16.3	9.0	4.5
	1개		(132)	95.5	80.3	75.0	18.9	15.9	8.3	3.8
	2개		(106)	95.3	72.6	80.2	19.8	17.9	8.5	3.8
	3개		(93)	93.5	77.4	73.1	28.0	16.1	6.5	3.2
	4개		(76)	98.7	71.1	78.9	30.3	14.5	3.9	2.6
	5개 이상		(323)	96.0	78.6	73.4	17.0	16.4	11.5	5.9
	1.2									
정신건강 태도 (경험자中)	도움 추구		(630)	95.9	78.1	75.2	20.3	15.9	8.9	4.0
	도움 비추구		(100)	95.0	71.0	75.0	22.0	19.0	10.0	8.0
정신건강 태도	도움 추구		(876)	94.9	77.5	75.8	22.6	15.1	8.3	4.2
	도움 비추구		(124)	91.9	71.8	72.6	24.2	20.2	11.3	8.1
	0.0									

<표3-72> 정신질환 문제의 원인 - 조현병

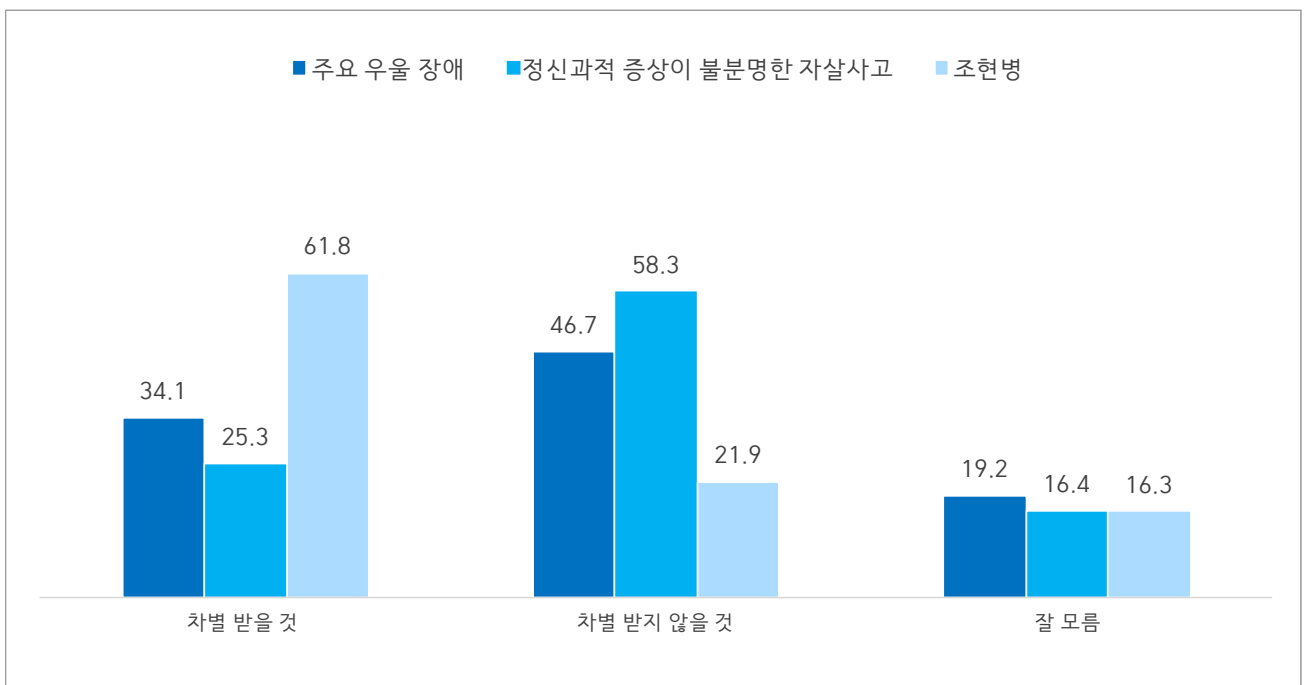
[단위 : %(복수응답)]

세부 내용			사례수	생활 스트레스	성격적 요인	의지가 약함	외상적 사건	뇌기능 이상	불우한 어린 시절	유전	기타
전체			(1,000)	92.9	87.8	44.4	26.3	22.0	19.8	5.8	0.7
성별	남성		(509)	90.2	88.0	46.8	29.1	20.4	20.8	4.3	0.2
	여성		(491)	95.7	87.6	42.0	23.4	23.6	18.7	7.3	1.2
연령	만 15세~19세		(59)	89.8	89.8	44.1	33.9	25.4	13.6	1.7	1.7
	20대		(157)	94.3	85.4	32.5	34.4	24.2	19.7	7.6	1.3
	30대		(166)	93.4	88.0	36.7	32.5	25.3	13.9	9.6	0.6
	40대		(201)	91.0	90.0	43.3	26.4	21.9	19.9	6.5	0.5
	50대		(222)	94.1	86.5	48.6	20.7	25.2	20.3	4.1	0.5
	60대		(195)	92.8	88.2	56.9	18.5	12.8	26.2	3.6	0.5
	성별/ 연령별	남성	만 15~19세	(30)	80.0	86.7	43.3	46.7	20.0	20.0	3.3
20대			(82)	90.2	80.5	36.6	35.4	25.6	26.8	3.7	1.2
30대			(87)	90.8	88.5	34.5	35.6	28.7	13.8	8.0	0.0
40대			(102)	88.2	88.2	41.2	30.4	19.6	25.5	6.9	0.0
50대			(112)	92.9	91.1	54.5	21.4	17.9	19.6	2.7	0.0
60대			(96)	91.7	90.6	64.6	19.8	12.5	18.8	1.0	0.0
여성		만 15~19세	(29)	100.0	93.1	44.8	20.7	31.0	6.9	0.0	3.4
		20대	(75)	98.7	90.7	28.0	33.3	22.7	12.0	12.0	1.3
		30대	(79)	96.2	87.3	39.2	29.1	21.5	13.9	11.4	1.3
		40대	(99)	93.9	91.9	45.5	22.2	24.2	14.1	6.1	1.0
		50대	(110)	95.5	81.8	42.7	20.0	32.7	20.9	5.5	0.9
		60대	(99)	93.9	85.9	49.5	17.2	13.1	33.3	6.1	1.0
정신건강 문제 경험 여부	경험 없음		(268)	91.8	83.6	51.5	24.6	23.9	18.7	5.2	0.4
	경험 있음		(732)	93.3	89.3	41.8	26.9	21.3	20.2	6.0	0.8
	1개		(125)	96.8	85.6	45.6	28.0	16.0	20.8	5.6	0.8
	2개		(103)	96.1	90.3	38.8	31.1	19.4	18.4	4.9	1.0
	3개		(74)	93.2	97.3	55.4	14.9	21.6	13.5	4.1	0.0
	4개		(85)	97.6	92.9	41.2	24.7	22.4	15.3	4.7	0.0
	5개 이상		(345)	90.1	87.8	38.6	28.4	23.5	23.2	7.2	1.2
	정신건강 태도 (경험자中)	도움 추구		(618)	93.7	89.8	40.5	26.9	21.7	20.2	6.3
도움 비추구		(114)	91.2	86.8	49.1	27.2	19.3	20.2	4.4	0.9	
정신건강 태도	도움 추구		(854)	93.8	88.4	43.4	26.0	22.1	19.4	6.0	0.7
	도움 비추구		(146)	87.7	84.2	50.0	28.1	21.2	21.9	4.8	0.7
정신질환 인지	정인지(조현병)		(399)	92.0	85.2	27.8	30.6	36.1	19.5	8.5	0.0
	오인지(조현병 외)		(601)	93.5	89.5	55.4	23.5	12.6	20.0	4.0	1.2

5) 정신질환에 대한 차별 인식

- 질환이 주변에 알려지게 될 경우, 차별 가능성에 대해 조현병이 61.8%로 다른 질환에 비해 차별 가능성을 높게 평가하였으며, 주요 우울 장애는 34.1%, 정신과적 증상이 불분명한 자살사고는 25.3%가 차별받을 것으로 답함.
- 주요 우울 장애와 정신과적 증상이 불분명한 자살사고는 차별받지 않을 것이라는 응답이 가장 높게 나타남.

<그림 3-39> 정신질환에 대한 차별 인식



[N=1,000(각 유형별 1,000 표본) / 단위 : %]

- 한편, 주요 우울 장애는 질환의 정인지 여부와 관계 없이 차별받지 않을 것이라는 의견이 많은 가운데, 조현병은 차별받을 것이라 답한 비율이 정인지 군에서는 76.2%로 오인지 군(52.2%) 대비 상대적으로 높게 나타남.

<표3-73> 정신질환에 대한 차별 인식 - 주요 우울 장애

[단위 : %]

세부 내용		사례수	차별 받을 것	차별 받지 않을 것	잘 모름	
전체		(1,000)	34.1	46.7	19.2	
성별	남성	(509)	36.5	43.6	19.8	
	여성	(491)	31.6	49.9	18.5	
연령	만 15세~19세	(58)	24.1	56.9	19.0	
	20대	(158)	22.8	55.7	21.5	
	30대	(166)	34.9	51.2	13.9	
	40대	(201)	31.8	45.8	22.4	
	50대	(222)	38.3	41.0	20.7	
	60대	(195)	43.1	40.0	16.9	
성별/ 연령별	남성	만 15~19세	(29)	31.0	55.2	13.8
		20대	(83)	24.1	51.8	24.1
		30대	(87)	33.3	50.6	16.1
		40대	(102)	28.4	50.0	21.6
		50대	(112)	42.0	36.6	21.4
		60대	(96)	54.2	28.1	17.7
	여성	만 15~19세	(29)	17.2	58.6	24.1
		20대	(75)	21.3	60.0	18.7
		30대	(79)	36.7	51.9	11.4
		40대	(99)	35.4	41.4	23.2
		50대	(110)	34.5	45.5	20.0
		60대	(99)	32.3	51.5	16.2
정신건강 문제 경험 여부	경험 없음		(255)	31.8	45.5	22.7
	경험 있음		(745)	34.9	47.1	18.0
	1개		(120)	29.2	47.5	23.3
	2개		(112)	33.9	50.9	15.2
	3개		(85)	28.2	49.4	22.4
	4개		(92)	35.9	52.2	12.0
	5개 이상		(336)	38.7	43.8	17.6
정신건강 태도 (경험자中)	도움 추구		(643)	36.1	46.2	17.7
	도움 비추구		(102)	27.5	52.9	19.6
정신건강 태도	도움 추구		(866)	35.2	46.9	17.9
	도움 비추구		(134)	26.9	45.5	27.6
정신질환 인지	정인지(우울증)		(430)	34.7	46.7	18.6
	오인지(우울증 외)		(570)	33.7	46.7	19.6

<표3-74> 정신질환에 대한 차별 인식 - 정신과적 증상이 불분명한 자살사고

[단위 : %]

세부 내용			사례수	차별 받을 것	차별 받지 않을 것	잘 모름
전체			(1,000)	25.3	58.3	16.4
성별	남성		(509)	28.5	54.6	16.9
	여성		(491)	22.0	62.1	15.9
연령	만 15세~19세		(57)	19.3	61.4	19.3
	20대		(159)	18.9	62.9	18.2
	30대		(166)	22.3	60.2	17.5
	40대		(202)	26.7	54.5	18.8
	50대		(221)	27.6	57.9	14.5
	60대		(195)	30.8	56.4	12.8
성별/ 연령별	남성	만 15~19세	(28)	21.4	57.1	21.4
		20대	(84)	20.2	59.5	20.2
		30대	(87)	24.1	59.8	16.1
		40대	(102)	31.4	47.1	21.6
		50대	(112)	31.3	56.3	12.5
		60대	(96)	35.4	51.0	13.5
	여성	만 15~19세	(29)	17.2	65.5	17.2
		20대	(75)	17.3	66.7	16.0
		30대	(79)	20.3	60.8	19.0
		40대	(100)	22.0	62.0	16.0
		50대	(109)	23.9	59.6	16.5
		60대	(99)	26.3	61.6	12.1
정신건강 문제 경험 여부	경험 없음		(270)	23.3	61.9	14.8
	경험 있음		(730)	26.0	57.0	17.0
	1개		(132)	25.0	60.6	14.4
	2개		(106)	22.6	57.5	19.8
	3개		(93)	20.4	60.2	19.4
	4개		(76)	21.1	65.8	13.2
	5개 이상		(323)	30.3	52.3	17.3
정신건강 태도 (경험자中)	도움 추구		(630)	26.8	56.2	17.0
	도움 비추구		(100)	21.0	62.0	17.0
정신건강 태도	도움 추구		(876)	25.9	57.9	16.2
	도움 비추구		(124)	21.0	61.3	17.7

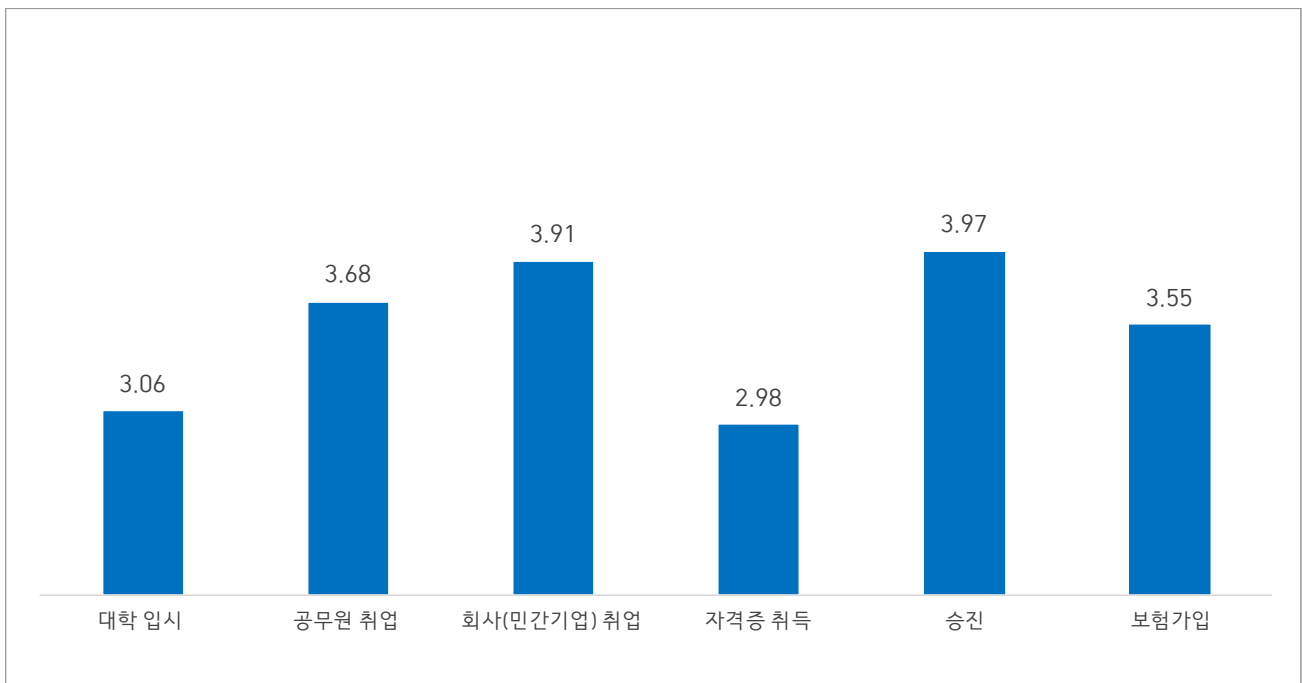
<표3-75> 정신질환에 대한 차별 인식 - 조현병

[단위 : %]

세부 내용		사례수	차별 받을 것	차별 받지 않을 것	잘 모름	
전체		(1,000)	61.8	21.9	16.3	
성별	남성	(509)	62.3	22.6	15.1	
	여성	(491)	61.3	21.2	17.5	
연령	만 15세~19세	(59)	61.0	23.7	15.3	
	20대	(157)	52.9	27.4	19.7	
	30대	(166)	55.4	24.7	19.9	
	40대	(201)	68.7	17.4	13.9	
	50대	(222)	62.2	23.4	14.4	
	60대	(195)	67.2	17.4	15.4	
성별/ 연령별	남성	만 15~19세	(30)	56.7	20.0	23.3
		20대	(82)	48.8	28.0	23.2
		30대	(87)	56.3	27.6	16.1
		40대	(102)	69.6	19.6	10.8
		50대	(112)	63.4	23.2	13.4
		60대	(96)	71.9	16.7	11.5
	여성	만 15~19세	(29)	65.5	27.6	6.9
		20대	(75)	57.3	26.7	16.0
		30대	(79)	54.4	21.5	24.1
		40대	(99)	67.7	15.2	17.2
		50대	(110)	60.9	23.6	15.5
		60대	(99)	62.6	18.2	19.2
정신건강 문제 경험 여부	경험 없음		(268)	57.8	21.6	20.5
	경험 있음		(732)	63.3	22.0	14.8
	1개		(125)	60.8	21.6	17.6
	2개		(103)	62.1	21.4	16.5
	3개		(74)	54.1	29.7	16.2
	4개		(85)	75.3	16.5	8.2
	5개 이상		(345)	63.5	22.0	14.5
정신건강 태도 (경험자中)	도움 추구		(618)	63.4	22.0	14.6
	도움 비추구		(114)	62.3	21.9	15.8
정신건강 태도	도움 추구		(854)	62.1	22.1	15.8
	도움 비추구		(146)	60.3	20.5	19.2
정신질환 인지	정인지(조현병)		(399)	76.2	11.3	12.5
	오인지(조현병 외)		(601)	52.2	29.0	18.8

- 상황별 각 정신질환자의 차별 가능성에 대해, 주요 우울 장애는 ‘승진’(3.97점), ‘회사(민간기업) 취업’(3.91점), ‘공무원 취업’(3.68점), ‘보험가입’(3.55점) 등의 순으로 차별 가능성을 높게 평가함.
- 정신과적 증상이 불분명한 자살사고 역시 ‘승진’(3.89점), ‘회사(민간기업) 취업’(3.88점), ‘보험가입’(3.76점) 등의 순으로 차별 가능성을 높게 평가함.
- 조현병 역시 ‘승진’(4.08점), ‘회사(민간기업) 취업’(4.07점) 등에서 차별 가능성을 높게 평가하고 있으나, ‘보험가입’을 제외한 모든 분야에서 주요 우울 장애, 정신과적 증상이 불분명한 자살사고에 비해 차별 가능성이 더 높을 것으로 인식함.

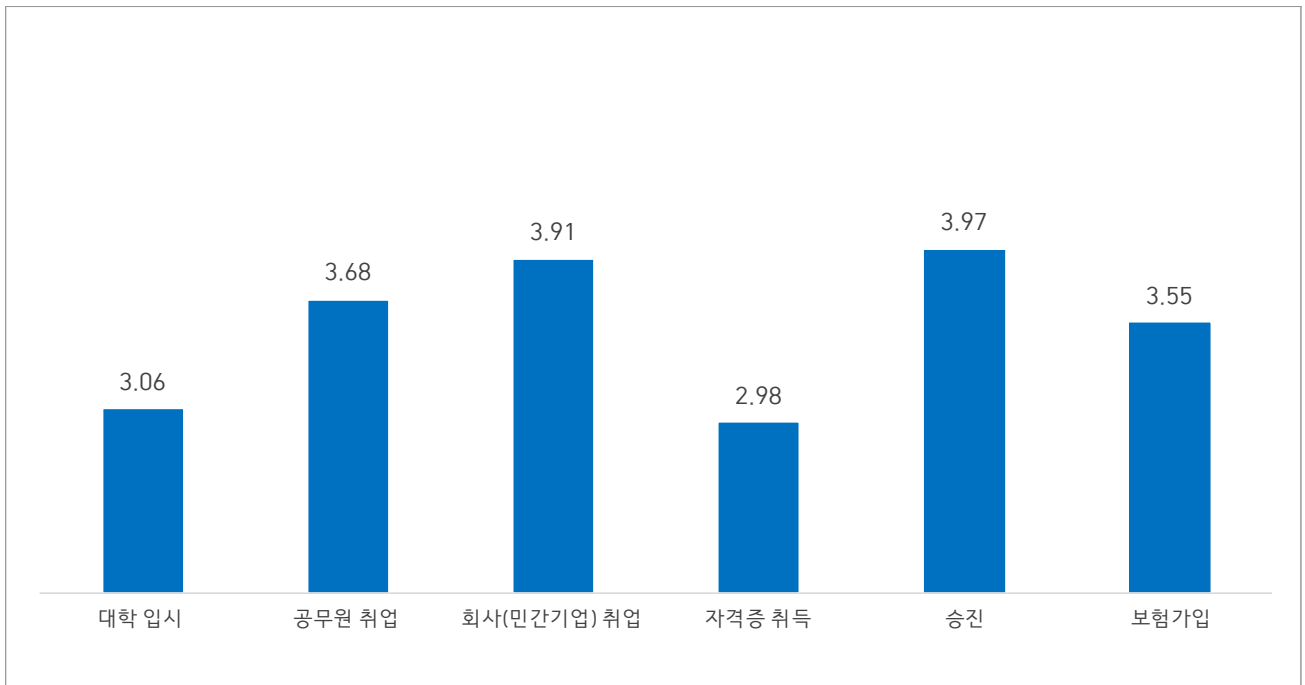
<그림3-40> 상황별 각 정신질환자 차별 인식 - 주요 우울 장애



[N=341(정신질환 차별 가능성 有 응답자) / 단위 : %]

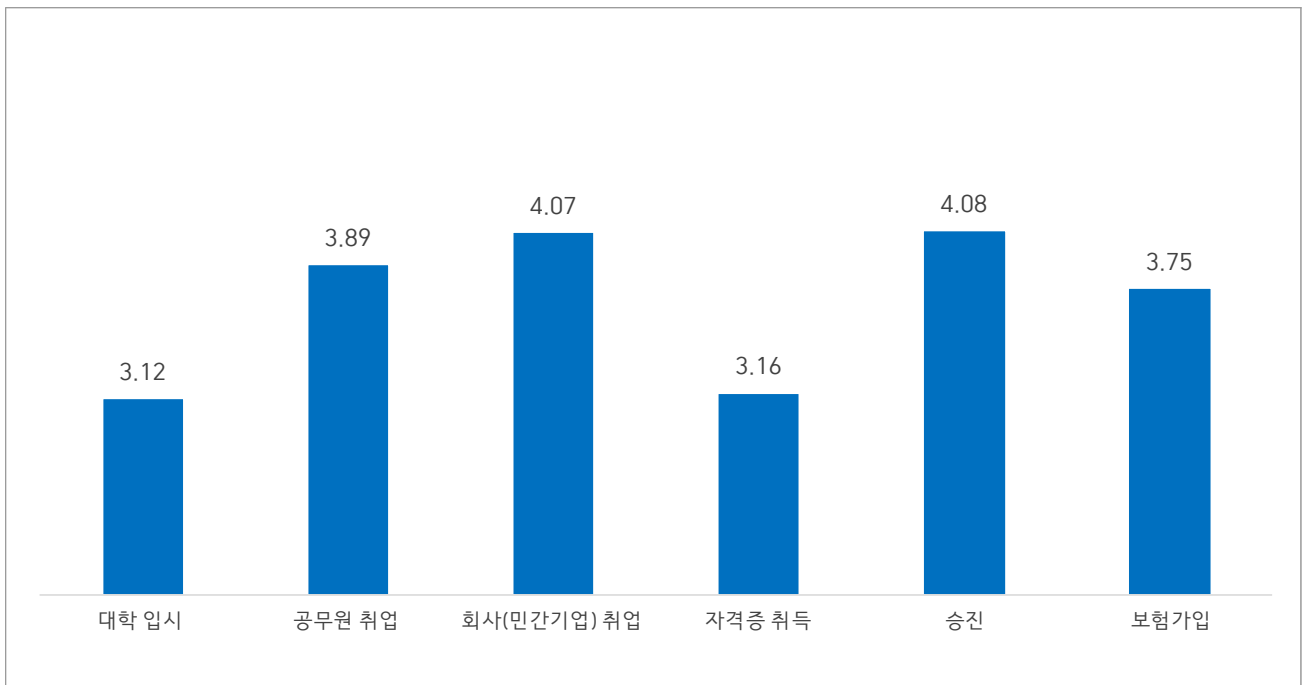
- 한편, 조현병은 대학 입시에서의 차별을 제외한 모든 부분에서 질환을 정인지한 군이 오인지 군에 비해 차별 가능성을 높게 인식하고 있으며, 정인지 군은 특히, ‘공무원 취업’이나 ‘회사 취업’, ‘승진’ 등 직업/직장 생활에서의 차별 가능성을 매우 높게 인식하는 것으로 나타남.

<그림3-41> 상황별 각 정신질환자 차별 인식 - 정신과적 증상이 불분명한 자살사고



[N=253(정신질환 차별 가능성 有 응답자) / 단위 : %]

<그림3-42> 상황별 각 정신질환자 차별 인식 - 조현병



[N=618(정신질환 차별 가능성 有 응답자) / 단위 : %]

<표3-76> 상황별 각 정신질환자 차별 인식 - 주요 우울 장애

[단위 : 점]

세부 내용			사례수	대학 입시	공무원 취업	회사 (민간기업) 취업	자격증 취득	승진	보험가입
전체			(341)	3.06	3.68	3.91	2.98	3.97	3.55
성별	남성		(186)	3.12	3.76	4.00	3.04	4.04	3.64
	여성		(155)	2.97	3.59	3.81	2.90	3.89	3.44
연령	만 15세~19세		(14)	3.71	4.14	4.14	3.00	4.21	3.43
	20대		(36)	3.19	3.61	4.06	2.83	3.97	3.53
	30대		(58)	3.17	3.66	3.98	2.97	4.05	3.64
	40대		(64)	3.08	3.73	3.88	2.88	4.00	3.48
	50대		(85)	2.94	3.72	3.93	3.07	4.05	3.59
	60대		(84)	2.90	3.58	3.79	3.02	3.79	3.52
성별/ 연령별	남성	만 15~19세	(9)	3.89	4.33	4.33	3.22	4.44	3.56
		20대	(20)	3.45	3.75	4.35	2.95	4.10	3.60
		30대	(29)	3.41	3.69	4.07	3.24	3.90	3.86
		40대	(29)	2.97	3.72	3.83	2.97	4.03	3.48
		50대	(47)	2.79	3.68	3.94	2.85	4.09	3.66
		60대	(52)	3.10	3.79	3.92	3.13	4.00	3.62
	여성	만 15~19세	(5)	3.40	3.80	3.80	2.60	3.80	3.20
		20대	(16)	2.88	3.44	3.69	2.69	3.81	3.44
		30대	(29)	2.93	3.62	3.90	2.69	4.21	3.41
		40대	(35)	3.17	3.74	3.91	2.80	3.97	3.49
		50대	(38)	3.13	3.76	3.92	3.34	4.00	3.50
		60대	(32)	2.59	3.25	3.56	2.84	3.44	3.38
정신건강 문제 경험 여부	경험 없음		(81)	3.00	3.68	3.81	3.07	4.00	3.47
	경험 있음		(260)	3.07	3.68	3.95	2.95	3.97	3.57
	1개		(35)	2.97	3.91	4.00	3.14	4.14	3.83
	2개		(38)	3.08	3.82	4.00	2.95	3.95	3.47
	3개		(24)	2.88	3.58	4.04	2.71	3.71	3.79
	4개		(33)	3.03	3.58	3.97	2.79	4.09	3.33
	5개 이상		(130)	3.15	3.63	3.89	2.98	3.94	3.55
정신건강 태도 (경험자中)	도움 추구		(232)	3.09	3.66	3.95	2.94	3.97	3.56
	도움 비추구		(28)	2.93	3.93	3.93	3.00	3.96	3.64
정신건강 태도	도움 추구		(305)	3.06	3.66	3.92	2.96	3.98	3.53
	도움 비추구		(36)	3.00	3.86	3.83	3.11	3.92	3.67
정신질환 인지	정인지(우울증)		(149)	3.01	3.73	3.95	2.91	4.05	3.68
	오인지(우울증 외)		(192)	3.09	3.65	3.89	3.03	3.92	3.44

<표3-77> 상황별 각 정신질환자 차별 인식 - 정신과적 증상이 불분명한 자살사고

[단위 : 점]

세부 내용			사례수	대학 입시	공무원 취업	회사 (민간기업) 취업	자격증 취득	승진	보험가입
전체			(253)	3.04	3.58	3.88	2.91	3.86	3.76
성별	남성		(145)	3.06	3.66	3.88	2.97	3.86	3.73
	여성		(108)	3.02	3.47	3.88	2.81	3.87	3.81
연령	만 15세~19세		(11)	2.55	2.09	3.45	2.18	3.09	3.00
	20대		(30)	3.03	3.53	4.07	2.77	4.07	3.87
	30대		(37)	3.03	3.38	3.95	2.73	3.78	3.62
	40대		(54)	2.91	3.70	3.80	2.94	3.83	3.61
	50대		(61)	2.92	3.66	3.87	2.85	3.87	3.79
	60대		(60)	3.38	3.80	3.90	3.23	3.97	4.05
	성별/ 연령별	남성	만 15~19세	(6)	2.83	2.17	3.50	2.17	2.83
20대			(17)	3.18	3.65	4.12	3.00	4.35	4.06
30대			(21)	3.00	3.67	3.86	2.95	3.86	3.57
40대			(32)	2.88	3.47	3.59	2.94	3.66	3.50
50대			(35)	2.86	3.74	3.91	2.80	3.77	3.71
60대			(34)	3.44	4.00	4.06	3.32	4.06	4.03
여성		만 15~19세	(5)	2.20	2.00	3.40	2.20	3.40	3.00
		20대	(13)	2.85	3.38	4.00	2.46	3.69	3.62
		30대	(16)	3.06	3.00	4.06	2.44	3.69	3.69
		40대	(22)	2.95	4.05	4.09	2.95	4.09	3.77
		50대	(26)	3.00	3.54	3.81	2.92	4.00	3.88
		60대	(26)	3.31	3.54	3.69	3.12	3.85	4.08
정신건강 문제 경험 여부	경험 없음		(63)	3.14	3.78	3.98	3.19	3.97	3.75
	경험 있음		(190)	3.01	3.51	3.84	2.81	3.83	3.77
	1개		(33)	2.97	3.58	3.73	2.76	3.88	4.00
	2개		(24)	3.00	3.42	3.54	2.88	3.63	3.54
	3개		(19)	2.95	3.42	3.74	2.74	3.74	3.58
	4개		(16)	2.75	3.88	4.25	2.94	3.81	3.81
	5개 이상		(98)	3.07	3.47	3.91	2.81	3.88	3.78
정신건강 태도 (경험자中)	도움 추구		(169)	3.01	3.50	3.85	2.83	3.83	3.77
	도움 비추구		(21)	2.95	3.62	3.76	2.62	3.76	3.76
정신건강 태도	도움 추구		(227)	3.04	3.59	3.89	2.92	3.88	3.78
	도움 비추구		(26)	3.00	3.50	3.77	2.77	3.73	3.58

<표3-78> 상황별 각 정신질환자 차별 인식 - 조현병

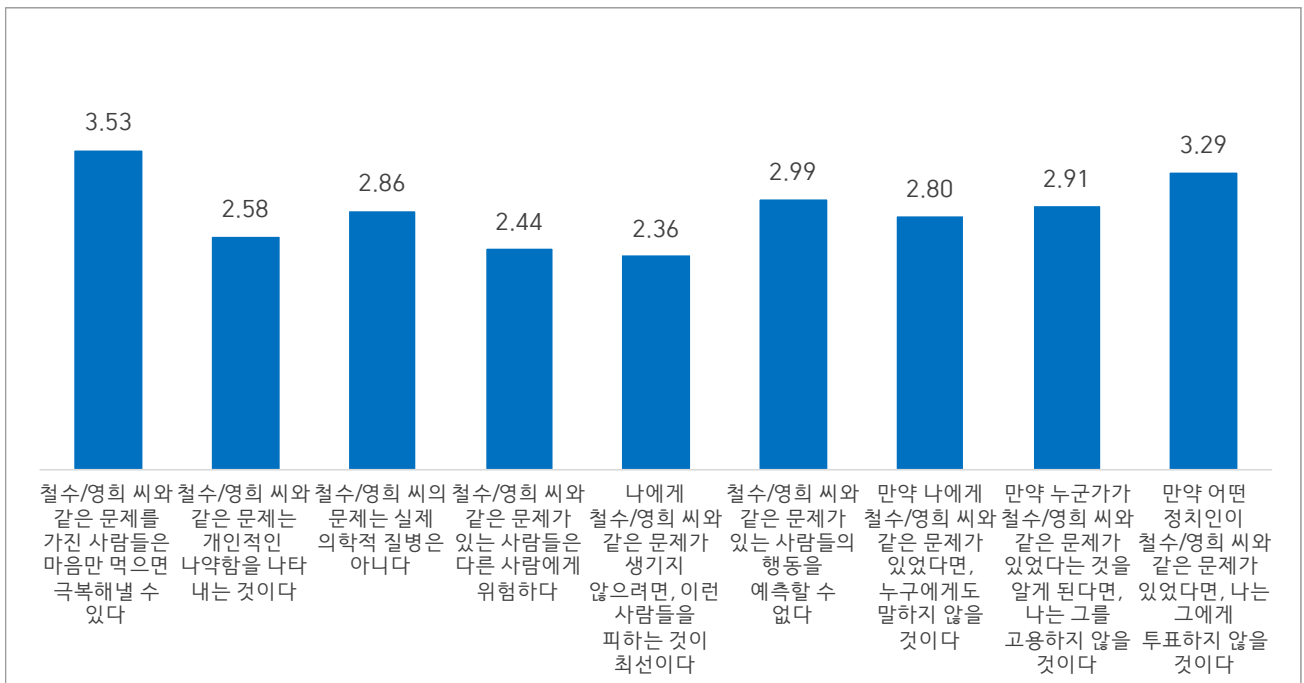
[단위 : 점]

세부 내용			사례수	대학 입시	공무원 취업	회사 (민간기업) 취업	자격증 취득	승진	보험가입
전체			(618)	3.12	3.89	4.07	3.16	4.08	3.75
성별	남성		(317)	3.09	3.81	4.09	3.13	4.06	3.69
	여성		(301)	3.15	3.97	4.06	3.18	4.11	3.81
연령	만 15세~19세		(36)	3.58	4.08	4.19	3.61	4.22	3.19
	20대		(83)	3.05	3.87	4.18	2.89	4.20	3.61
	30대		(92)	3.03	3.87	4.13	2.78	4.01	3.83
	40대		(138)	3.20	3.89	4.09	3.19	4.13	3.93
	50대		(138)	3.09	3.91	4.01	3.27	4.03	3.76
	60대		(131)	3.05	3.83	3.98	3.31	4.03	3.73
성별/ 연령별	남성	만 15~19세	(17)	3.53	3.88	4.18	3.65	4.18	3.41
		20대	(40)	2.98	3.90	4.15	2.98	4.10	3.63
		30대	(49)	3.10	3.76	4.14	2.67	4.04	3.67
		40대	(71)	3.14	3.77	4.07	3.20	4.13	3.82
		50대	(71)	3.08	3.85	4.07	3.31	4.03	3.69
		60대	(69)	3.01	3.78	4.01	3.17	4.00	3.67
	여성	만 15~19세	(19)	3.63	4.26	4.21	3.58	4.26	3.00
		20대	(43)	3.12	3.84	4.21	2.81	4.30	3.60
		30대	(43)	2.95	4.00	4.12	2.91	3.98	4.00
		40대	(67)	3.25	4.01	4.10	3.18	4.13	4.04
		50대	(67)	3.10	3.97	3.94	3.22	4.03	3.84
		60대	(62)	3.10	3.89	3.95	3.45	4.06	3.81
정신건강 문제 경험 여부	경험 없음		(155)	3.14	3.88	4.05	3.24	4.06	3.74
	경험 있음		(463)	3.12	3.89	4.08	3.13	4.09	3.75
	1개		(76)	2.87	3.71	3.97	2.99	4.08	3.63
	2개		(64)	3.39	3.95	4.22	3.17	4.16	3.72
	3개		(40)	2.95	3.68	3.93	3.13	4.20	3.73
	4개		(64)	2.89	3.98	4.20	3.25	4.13	3.81
	5개 이상		(219)	3.22	3.94	4.07	3.13	4.05	3.79
정신건강 태도 (경험자中)	도움 추구		(392)	3.12	3.91	4.11	3.15	4.13	3.80
	도움 비추구		(71)	3.10	3.76	3.92	3.03	3.92	3.51
정신건강 태도	도움 추구		(530)	3.13	3.90	4.09	3.16	4.10	3.78
	도움 비추구		(88)	3.06	3.78	3.97	3.13	3.99	3.55
정신질환 인지	정인지(조현병)		(304)	3.11	4.01	4.21	3.23	4.22	3.92
	오인지(조현병 외)		(314)	3.13	3.77	3.94	3.09	3.95	3.58

6) 정신질환에 대한 낙인 인식

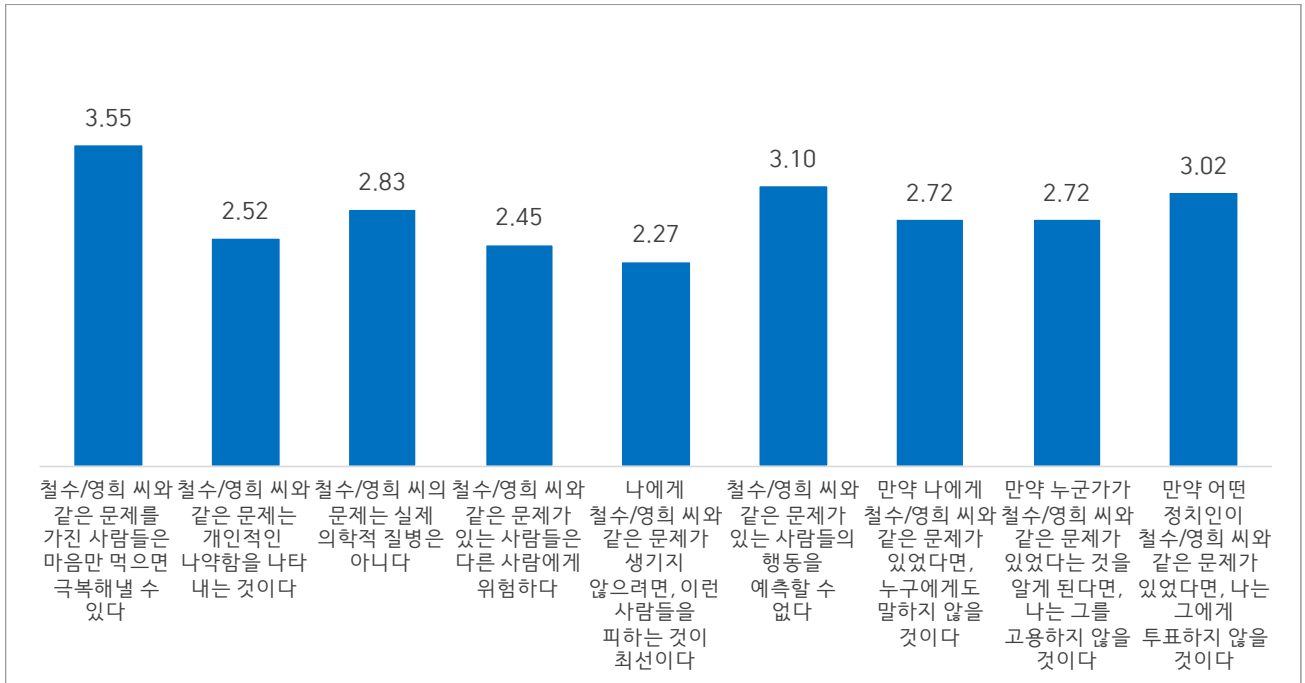
- 주요 우울 장애에 대한 낙인 인식은 ‘문제를 가진 사람들은 마음만 먹으면 극복해 낼 수 있다’가 3.53점으로 가장 높았고, 다음으로 ‘만약 어떤 정치인이 문제가 있었다면, 나는 그에게 투표하지 않을 것이다’(3.29점), ‘문제가 있는 사람들의 행동을 예측할 수 없다’(2.99점) 등의 순으로 높게 동의함.
- 정신과적 증상이 불분명한 자살사고는 ‘문제를 가진 사람들은 마음만 먹으면 극복해 낼 수 있다’가 3.55점으로 가장 높았고, 다음으로 ‘문제가 있는 사람들의 행동을 예측할 수 없다’(3.10점), ‘만약 어떤 정치인이 문제가 있었다면, 나는 그에게 투표하지 않을 것이다’(3.02점) 등의 순으로 동의함.
- 조현병은 ‘만약 어떤 정치인이 문제가 있었다면, 나는 그에게 투표하지 않을 것이다’는 응답이 3.62점으로 가장 높았고, 다음으로 ‘문제가 있는 사람들의 행동을 예측할 수 없다’(3.49점), ‘만약 누군가가 문제가 있었다는 것을 알게 된다면, 나는 그를 고용하지 않을 것이다’(3.26점) 등의 순으로 동의함. 한편, 조현병 질환자는 행동 예측 불가능성과 타인에 대한 위험도를 가장 높게 인식하는 경향을 보임.

<그림3-43> 정신질환에 대한 낙인 인식 - 주요 우울 장애



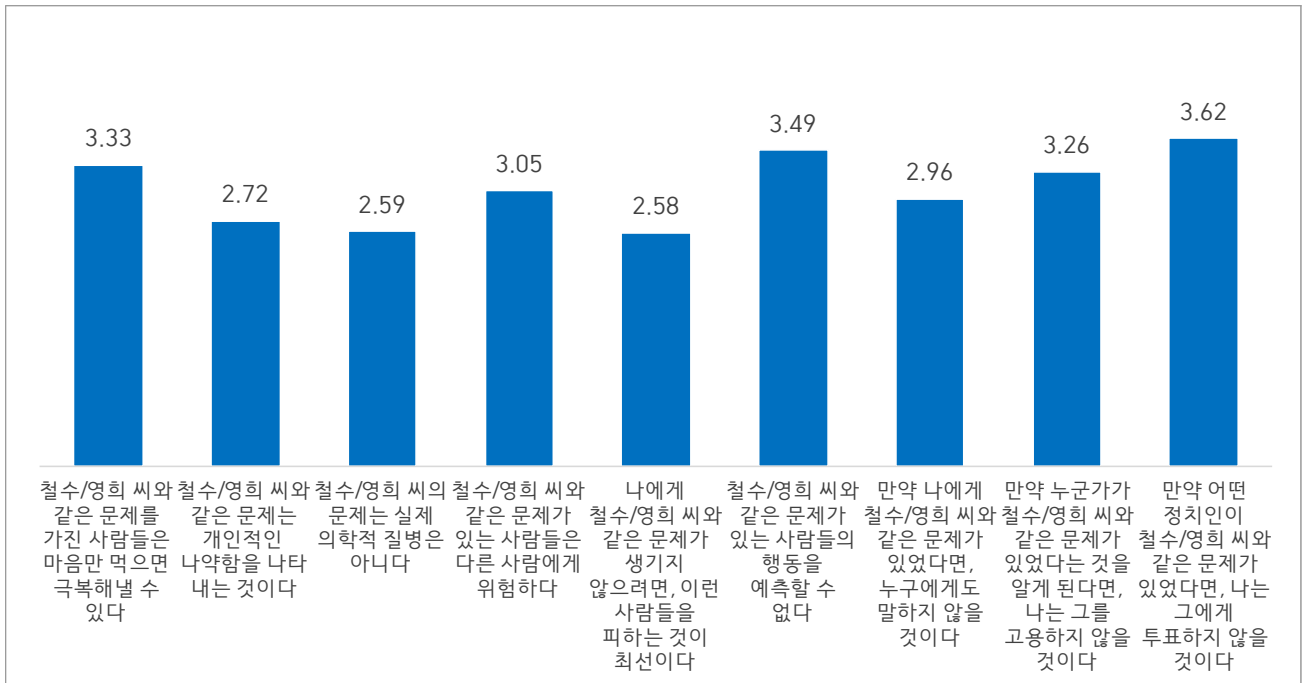
[N=1,000 / 단위 : 점]

<그림3-44> 정신질환에 대한 낙인 인식 - 정신과적 증상이 불분명한 자살사고



[N=1,000 / 단위 : 점]

<그림3-45> 정신질환에 대한 낙인 인식 - 조현병



[N=1,000 / 단위 : 점]

<표3-79> 정신질환에 대한 낙인 인식 - 주요 우울 장애(1/2)

[단위 : 점]

세부 내용		사례수	철수/영희 씨와 같은 문제를 가진 사람들은 마음만 먹으면 극복해낼 수 있다	철수/영희 씨와 같은 문제는 개인적인 나약함을 나타내는 것이다	철수/영희 씨의 문제는 실제 의학적 질병은 아니다	철수/영희 씨와 같은 문제가 있는 사람들은 다른 사람에게 위험하다	나에게 철수/영희 씨와 같은 문제가 생기지 않으려면, 이런 사람들을 피하는 것이 최선이다	
전체		(1,000)	3.53	2.58	2.86	2.44	2.36	
성별	남성	(509)	3.59	2.70	2.93	2.57	2.54	
	여성	(491)	3.47	2.45	2.78	2.29	2.17	
연령	만 15세~19세	(58)	3.52	2.14	2.62	2.14	1.97	
	20대	(158)	3.48	2.33	2.66	2.25	2.23	
	30대	(166)	3.43	2.43	2.69	2.40	2.31	
	40대	(201)	3.38	2.53	2.93	2.45	2.52	
	50대	(222)	3.59	2.69	2.94	2.52	2.41	
	60대	(195)	3.75	2.95	3.07	2.59	2.42	
성별/ 연령별	남성	만 15~19세	(29)	3.66	2.24	2.66	2.21	1.97
		20대	(83)	3.52	2.55	2.64	2.47	2.48
		30대	(87)	3.62	2.67	2.85	2.62	2.66
		40대	(102)	3.45	2.76	3.16	2.60	2.67
		50대	(112)	3.60	2.62	2.93	2.50	2.49
		60대	(96)	3.76	3.02	3.11	2.79	2.60
	여성	만 15~19세	(29)	3.38	2.03	2.59	2.07	1.97
		20대	(75)	3.44	2.08	2.69	2.01	1.95
		30대	(79)	3.22	2.18	2.51	2.15	1.92
		40대	(99)	3.30	2.28	2.70	2.30	2.36
		50대	(110)	3.58	2.76	2.95	2.54	2.33
		60대	(99)	3.75	2.89	3.02	2.40	2.24
정신건강 문제 경험 여부	경험 없음		(255)	3.64	2.75	2.96	2.55	2.48
	경험 있음		(745)	3.49	2.52	2.82	2.40	2.32
	1개		(120)	3.57	2.54	2.93	2.43	2.37
	2개		(112)	3.50	2.58	2.78	2.54	2.28
	3개		(85)	3.49	2.36	2.73	2.31	2.16
	4개		(92)	3.50	2.48	2.88	2.36	2.32
	5개 이상		(336)	3.46	2.54	2.81	2.37	2.36
정신건강 태도 (경험자中)	도움 추구		(643)	3.51	2.50	2.79	2.39	2.29
	도움 비추구		(102)	3.41	2.63	3.01	2.46	2.50
정신건강 태도	도움 추구		(866)	3.55	2.56	2.82	2.41	2.32
	도움 비추구		(134)	3.41	2.69	3.07	2.60	2.60
정신질환 인지	정인지(우울증)		(430)	3.42	2.53	2.65	2.41	2.33
	오인지(우울증 외)		(570)	3.62	2.61	3.02	2.46	2.39

<표3-80> 정신질환에 대한 낙인 인식 - 주요 우울 장애(2/2)

[단위 : 점]

세부 내용			사례수	철수/영희 씨와 같은 문제가 있는 사람들의 행동을 예측할 수 없다	만약 나에게 철수/영희 씨와 같은 문제가 있었다면, 누구에게도 말하지 않을 것이다	만약 누군가가 철수/영희 씨와 같은 문제가 있었다는 것을 알게 된다면, 나는 그를 고용하지 않을 것이다	만약 어떤 정치인이 철수/영희 씨와 같은 문제가 있었다면, 나는 그에게 투표하지 않을 것이다
전체			(1,000)	2.99	2.80	2.91	3.29
성별	남성		(509)	3.09	2.92	2.98	3.40
	여성		(491)	2.89	2.67	2.84	3.16
연령	만 15세~19세		(58)	2.67	2.88	2.29	2.55
	20대		(158)	2.84	2.95	2.68	3.11
	30대		(166)	2.91	2.77	2.92	3.23
	40대		(201)	3.01	2.80	3.01	3.32
	50대		(222)	3.08	2.81	3.07	3.47
	60대		(195)	3.14	2.67	2.99	3.44
	성별/ 연령별	남성	만 15~19세	(29)	2.79	2.69	2.14
20대			(83)	2.96	3.14	2.86	3.31
30대			(87)	3.14	2.92	3.09	3.45
40대			(102)	3.03	2.90	3.03	3.42
50대			(112)	3.11	2.96	3.06	3.46
60대			(96)	3.27	2.77	3.09	3.53
여성		만 15~19세	(29)	2.55	3.07	2.45	2.31
		20대	(75)	2.71	2.73	2.49	2.89
		30대	(79)	2.66	2.59	2.73	3.00
		40대	(99)	3.00	2.69	3.00	3.21
		50대	(110)	3.05	2.65	3.07	3.48
		60대	(99)	3.01	2.58	2.90	3.35
정신건강 문제 경험 여부	경험 없음		(255)	3.05	2.74	2.99	3.37
	경험 있음		(745)	2.97	2.82	2.89	3.26
	1개		(120)	2.97	2.84	2.90	3.26
	2개		(112)	2.98	2.70	2.85	3.32
	3개		(85)	2.96	2.72	2.81	3.22
	4개		(92)	2.93	2.84	3.00	3.35
	5개 이상		(336)	2.97	2.88	2.88	3.21
정신건강 태도 (경험자中)	도움 추구		(643)	2.95	2.75	2.86	3.24
	도움 비추구		(102)	3.07	3.27	3.08	3.36
정신건강 태도	도움 추구		(866)	2.97	2.73	2.88	3.27
	도움 비추구		(134)	3.12	3.23	3.12	3.36
정신질환 인지	정인지(우울증)		(430)	3.02	2.80	2.93	3.30
	오인지(우울증 외)		(570)	2.96	2.80	2.90	3.28

<표3-81> 정신질환에 대한 낙인 인식 - 정신과적 증상이 불분명한 자살사고(1/2)

[단위 : 점]

세부 내용			사례수	철수/영희 씨와 같은 문제를 가진 사람들은 마음만 먹으면 극복해낼 수 있다	철수/영희 씨와 같은 문제는 개인적인 나약함을 나타내는 것이다	철수/영희 씨의 문제는 실제 의학적 질병은 아니다	철수/영희 씨와 같은 문제가 있는 사람들은 다른 사람에게 위험하다	나에게 철수/영희 씨와 같은 문제가 생기지 않으려면, 이런 사람들을 피하는 것이 최선이다
전체			(1,000)	3.55	2.52	2.83	2.45	2.27
성별	남성		(509)	3.56	2.66	2.84	2.63	2.50
	여성		(491)	3.54	2.37	2.82	2.27	2.03
연령	만 15세~19세		(57)	3.67	2.09	2.49	2.07	1.82
	20대		(159)	3.46	2.35	2.72	2.38	2.17
	30대		(166)	3.45	2.30	2.67	2.28	2.22
	40대		(202)	3.40	2.47	2.90	2.51	2.33
	50대		(221)	3.62	2.58	2.89	2.51	2.32
	60대		(195)	3.74	2.94	3.03	2.64	2.38
성별/ 연령별	남성	만 15~19세	(28)	3.46	2.29	2.64	2.25	2.11
		20대	(84)	3.58	2.60	2.98	2.63	2.45
		30대	(87)	3.46	2.36	2.76	2.45	2.46
		40대	(102)	3.36	2.71	2.84	2.75	2.64
		50대	(112)	3.63	2.66	2.84	2.65	2.48
		60대	(96)	3.79	3.06	2.86	2.76	2.55
	여성	만 15~19세	(29)	3.86	1.90	2.34	1.90	1.55
		20대	(75)	3.32	2.08	2.44	2.11	1.85
		30대	(79)	3.43	2.23	2.57	2.09	1.96
		40대	(100)	3.44	2.23	2.96	2.27	2.02
		50대	(109)	3.62	2.50	2.94	2.37	2.16
		60대	(99)	3.70	2.83	3.19	2.53	2.21
정신건강 문제 경험 여부	경험 없음		(270)	3.69	2.66	2.87	2.51	2.34
	경험 있음		(730)	3.50	2.46	2.82	2.43	2.24
	1개		(132)	3.64	2.48	2.83	2.40	2.15
	2개		(106)	3.50	2.58	2.85	2.52	2.43
	3개		(93)	3.49	2.37	2.75	2.46	2.17
	4개		(76)	3.50	2.43	2.78	2.46	2.33
	5개 이상		(323)	3.44	2.45	2.84	2.40	2.21
정신건강 태도 (경험자中)	도움 추구		(630)	3.48	2.43	2.79	2.42	2.21
	도움 비추구		(100)	3.59	2.66	3.02	2.49	2.44
정신건강 태도	도움 추구		(876)	3.54	2.49	2.80	2.44	2.24
	도움 비추구		(124)	3.61	2.73	3.04	2.54	2.45

<표3-82> 정신질환에 대한 낙인 인식 - 정신과적 증상이 불분명한 자살사고(2/2)

[단위 : 점]

세부 내용		사례수	철수/영희 씨와 같은 문제가 있는 사람들의 행동을 예측할 수 없다	만약 나에게 철수/영희 씨와 같은 문제가 있었다면, 누구에게도 말하지 않을 것이다	만약 누군가가 철수/영희 씨와 같은 문제가 있었다는 것을 알게 된다면, 나는 그를 고용하지 않을 것이다	만약 어떤 정치인이 철수/영희 씨와 같은 문제가 있었다면, 나는 그에게 투표하지 않을 것이다
전체		(1,000)	3.10	2.72	2.72	3.02
성별	남성	(509)	3.17	2.84	2.87	3.17
	여성	(491)	3.02	2.59	2.57	2.85
연령	만 15세~19세	(57)	2.89	2.95	2.32	2.44
	20대	(159)	3.04	2.74	2.47	2.71
	30대	(166)	3.10	2.78	2.66	3.00
	40대	(202)	3.13	2.69	2.77	2.94
	50대	(221)	3.05	2.60	2.81	3.12
	60대	(195)	3.22	2.75	2.96	3.41
성별/ 연령별	남성	만 15~19세	(28)	3.07	2.93	2.43
		20대	(84)	3.20	2.89	2.71
		30대	(87)	3.17	2.99	2.78
		40대	(102)	3.21	2.88	2.97
		50대	(112)	3.04	2.67	2.92
		60대	(96)	3.26	2.80	3.07
	여성	만 15~19세	(29)	2.72	2.97	2.21
		20대	(75)	2.87	2.57	2.19
		30대	(79)	3.03	2.56	2.52
		40대	(100)	3.05	2.49	2.57
		50대	(109)	3.05	2.53	2.70
		60대	(99)	3.18	2.71	2.85
정신건강 문제 경험 여부	경험 없음		(270)	3.07	2.53	2.77
	경험 있음		(730)	3.11	2.79	2.71
	1개		(132)	3.20	2.73	2.83
	2개		(106)	3.11	2.76	2.68
	3개		(93)	3.12	2.69	2.58
	4개		(76)	3.04	2.74	2.86
	5개 이상		(323)	3.08	2.87	2.67
정신건강 태도 (경험자中)	도움 추구		(630)	3.09	2.75	2.70
	도움 비추구		(100)	3.20	3.05	2.73
정신건강 태도	도움 추구		(876)	3.09	2.68	2.72
	도움 비추구		(124)	3.15	3.00	2.77

<표3-83> 정신질환에 대한 낙인 인식 - 조현병(1/2)

[단위 : 점]

세부 내용		사례수	철수/영희 씨와 같은 문제를 가진 사람들은 마음만 먹으면 극복해낼 수 있다	철수/영희 씨와 같은 문제는 개인적인 나약함을 나타내는 것이다	철수/영희 씨의 문제는 실제 의학적 질병은 아니다	철수/영희 씨와 같은 문제가 있는 사람들은 다른 사람에게 위험하다	나에게 철수/영희 씨와 같은 문제가 생기면, 이런 사람들을 피하는 것이 최선이다
전체		(1,000)	3.33	2.72	2.59	3.05	2.58
성별	남성	(509)	3.40	2.83	2.72	3.15	2.74
	여성	(491)	3.26	2.60	2.45	2.94	2.41
연령	만 15세~19세	(59)	3.42	2.49	2.75	2.75	2.54
	20대	(157)	3.15	2.33	2.41	2.95	2.52
	30대	(166)	3.29	2.48	2.52	3.09	2.61
	40대	(201)	3.30	2.73	2.63	3.17	2.57
	50대	(222)	3.32	2.85	2.58	2.90	2.55
	60대	(195)	3.52	3.15	2.73	3.22	2.64
성별/ 연령별	남성	만 15~19세	(30)	3.47	2.93	3.00	2.97
		20대	(82)	3.18	2.60	2.72	3.17
		30대	(87)	3.31	2.68	2.60	3.23
		40대	(102)	3.26	2.74	2.75	3.29
		50대	(112)	3.53	2.88	2.55	2.90
		60대	(96)	3.64	3.21	2.94	3.25
	여성	만 15~19세	(29)	3.38	2.03	2.48	2.52
		20대	(75)	3.12	2.04	2.07	2.71
		30대	(79)	3.27	2.27	2.44	2.94
		40대	(99)	3.33	2.72	2.51	3.05
		50대	(110)	3.12	2.83	2.60	2.90
		60대	(99)	3.40	3.09	2.54	3.18
정신건강 문제 경험 여부	경험 없음		(268)	3.40	2.82	2.62	3.04
	경험 있음		(732)	3.31	2.68	2.58	3.05
	1개		(125)	3.48	2.79	2.56	3.04
	2개		(103)	3.22	2.65	2.53	2.90
	3개		(74)	3.36	2.76	2.74	3.00
	4개		(85)	3.28	2.51	2.41	3.00
	5개 이상		(345)	3.26	2.68	2.61	3.12
정신건강 태도 (경험자中)	도움 추구		(618)	3.29	2.63	2.54	3.03
	도움 비추구		(114)	3.38	2.96	2.78	3.12
정신건강 태도	도움 추구		(854)	3.32	2.67	2.56	3.03
	도움 비추구		(146)	3.37	3.03	2.80	3.13
정신질환 인지	정인지(조현병)		(399)	3.03	2.38	2.13	3.23
	오인지(조현병 외)		(601)	3.53	2.94	2.90	2.93

<표3-84> 정신질환에 대한 낙인 인식 - 조현병(2/2)

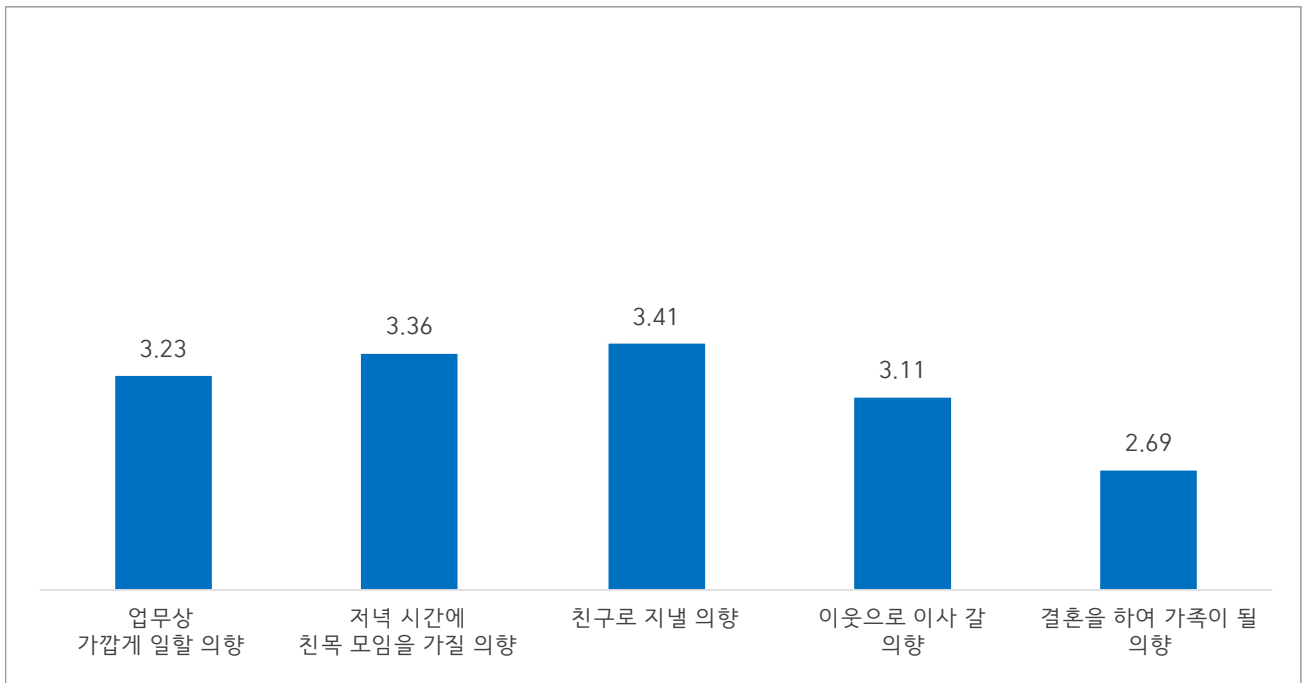
[단위 : 점]

세부 내용			사례수	철수/영희 씨와 같은 문제가 있는 사람들의 행동을 예측할 수 없다	만약 나에게 철수/영희 씨와 같은 문제가 있었다면, 누구에게도 말하지 않을 것이다	만약 누군가가 철수/영희 씨와 같은 문제가 있었다는 것을 알게 된다면, 나는 그를 고용하지 않을 것이다	만약 어떤 정치인이 철수/영희 씨와 같은 문제가 있었다면, 나는 그에게 투표하지 않을 것이다
전체			(1,000)	3.49	2.96	3.26	3.62
성별	남성		(509)	3.49	2.99	3.30	3.68
	여성		(491)	3.49	2.92	3.21	3.57
연령	만 15세~19세		(59)	3.32	3.37	2.88	3.20
	20대		(157)	3.41	2.85	3.11	3.40
	30대		(166)	3.51	2.95	3.21	3.50
	40대		(201)	3.57	3.00	3.37	3.66
	50대		(222)	3.48	2.87	3.24	3.63
	60대		(195)	3.51	2.98	3.42	3.98
성별/ 연령별	남성	만 15~19세	(30)	3.47	3.27	3.03	3.33
		20대	(82)	3.38	3.09	3.21	3.55
		30대	(87)	3.54	2.98	3.24	3.61
		40대	(102)	3.59	3.02	3.43	3.80
		50대	(112)	3.44	2.86	3.29	3.58
		60대	(96)	3.52	2.98	3.39	3.94
	여성	만 15~19세	(29)	3.17	3.48	2.72	3.07
		20대	(75)	3.45	2.60	3.01	3.24
		30대	(79)	3.48	2.92	3.18	3.38
		40대	(99)	3.56	2.99	3.31	3.52
		50대	(110)	3.53	2.89	3.19	3.68
		60대	(99)	3.49	2.98	3.44	4.03
정신건강 문제 경험 여부	경험 없음		(268)	3.45	2.77	3.24	3.57
	경험 있음		(732)	3.51	3.03	3.26	3.64
	1개		(125)	3.49	2.78	3.19	3.66
	2개		(103)	3.40	2.98	3.23	3.46
	3개		(74)	3.53	3.14	3.16	3.70
	4개		(85)	3.58	2.94	3.32	3.75
	5개 이상		(345)	3.52	3.14	3.30	3.65
정신건강 태도 (경험자中)	도움 추구		(618)	3.49	2.97	3.25	3.64
	도움 비추구		(114)	3.61	3.35	3.34	3.66
정신건강 태도	도움 추구		(854)	3.48	2.90	3.24	3.62
	도움 비추구		(146)	3.55	3.31	3.33	3.64
정신질환 인지	정인지(조현병)		(399)	3.73	2.92	3.46	3.74
	오인지(조현병 외)		(601)	3.33	2.99	3.12	3.54

7) 사회적 거리감

- 각 정신질환 사례별 사회적 거리감을 분석한 결과, 전반적으로 주요 우울 장애, 정신과적 증상이 불분명한 자살사고, 조현병 순으로 가깝게 인식하였으며, 특히 조현병은 모든 항목에서 가깝게 지낼 의향이 가장 낮은 것으로 나타남.
- 주요 우울 장애는 '친구로 지낼 의향'이 3.41점으로 가장 높게 나타났으며, 다음으로는 '저녁시간에 친목 모임을 가질 의향'(3.36점), '업무상 가깝게 일할 의향'(3.23점), '이웃으로 이사 갈 의향'(3.11점) 등의 순으로 높게 나타남.
- 정신과적 증상이 불분명한 자살사고는 '저녁 시간에 친목 모임을 가질 의향'이 3.29점으로 가장 높게 나타났으며, 다음으로는 '친구로 지낼 의향'(3.28점), '업무상 가깝게 일할 의향'(3.20점) 등의 순으로 높게 나타남.
- 조현병은 전반적으로 2점대의 낮은 수준으로 나타났으며, 이 중 '결혼을 하여 가족이 될 의향'은 2.23점으로 타 항목 대비 가장 낮게 나타남.

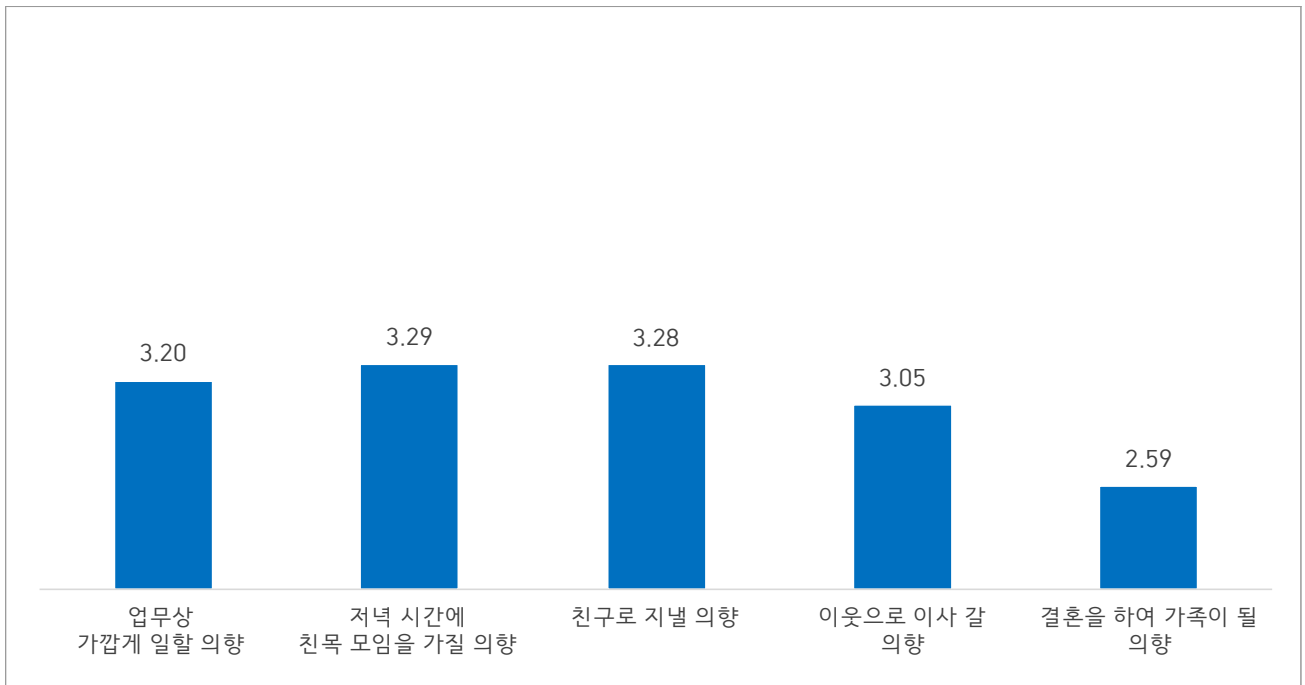
<그림3-46> 사회적 거리감 - 주요 우울 장애



[N=1,000 / 단위 : 점]

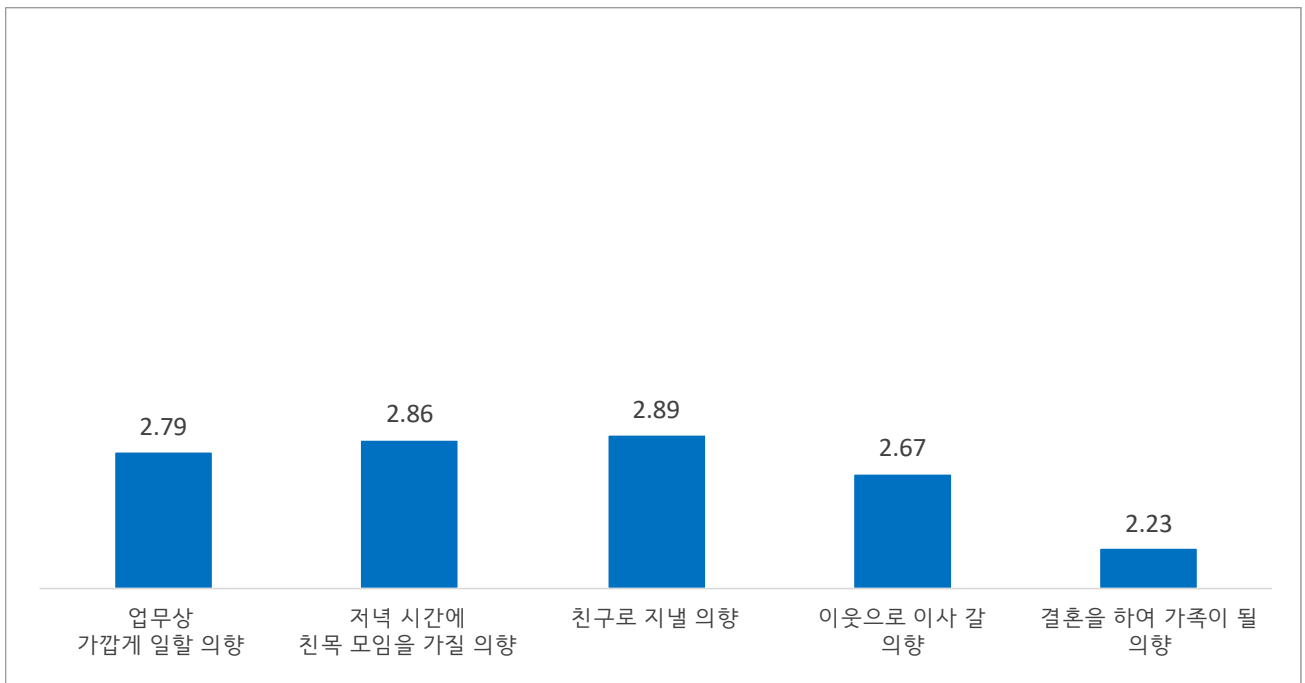
- 한편, 주요 우울 장애는 질환의 인식 여부와 관계 없이 정인지 군과 오인지 군이 유사한 인식을 보인 반면, 조현병은 모든 부분에서 오인지 군이 정인지 군에 비해 사회적 거리감을 가깝게 인식하는 것으로 나타남.

<그림3-47> 사회적 거리감 - 정신과적 증상이 불분명한 자살사고



[N=1,000 / 단위 : 점]

<그림3-48> 사회적 거리감 - 조현병



[N=1,000 / 단위 : 점]

<표3-85> 사회적 거리감 - 주요 우울 장애

[단위 : 점]

세부 내용			사례수	업무상 가깝게 일할 의향	저녁시간에 친목 모임을 가질 의향	친구로 지낼 의향	이웃으로 이사 갈 의향	결혼을 하여 가족이 될 의향
전체			(1,000)	3.23	3.36	3.41	3.11	2.69
성별	남성		(509)	3.27	3.37	3.43	3.12	2.77
	여성		(491)	3.19	3.35	3.40	3.09	2.60
연령	만 15세~19세		(58)	3.55	3.69	3.78	3.48	3.07
	20대		(158)	3.34	3.41	3.59	3.24	2.83
	30대		(166)	3.22	3.38	3.49	3.18	2.72
	40대		(201)	3.07	3.20	3.22	2.95	2.67
	50대		(222)	3.19	3.37	3.34	3.04	2.53
	60대		(195)	3.27	3.36	3.38	3.06	2.64
	성별/ 연령별	남성	만 15~19세	(29)	3.55	3.76	3.90	3.48
20대			(83)	3.48	3.43	3.63	3.27	2.94
30대			(87)	3.20	3.32	3.40	3.13	2.77
40대			(102)	3.13	3.30	3.33	3.14	2.89
50대			(112)	3.26	3.35	3.36	3.02	2.56
60대			(96)	3.24	3.33	3.34	2.98	2.63
여성		만 15~19세	(29)	3.55	3.62	3.66	3.48	3.00
		20대	(75)	3.17	3.37	3.56	3.21	2.71
		30대	(79)	3.24	3.44	3.58	3.24	2.66
		40대	(99)	3.01	3.10	3.11	2.75	2.44
		50대	(110)	3.12	3.40	3.32	3.06	2.49
		60대	(99)	3.30	3.38	3.41	3.14	2.65
정신건강 문제 경험 여부	경험 없음		(255)	3.17	3.30	3.35	3.12	2.74
	경험 있음		(745)	3.25	3.38	3.44	3.10	2.67
	1개		(120)	3.31	3.42	3.47	3.13	2.75
	2개		(112)	3.29	3.40	3.35	3.05	2.60
	3개		(85)	3.29	3.52	3.60	3.18	2.73
	4개		(92)	3.23	3.40	3.38	3.13	2.58
	5개 이상		(336)	3.21	3.32	3.43	3.08	2.68
정신건강 태도 (경험자中)	도움 추구		(643)	3.27	3.42	3.46	3.14	2.70
	도움 비추구		(102)	3.14	3.12	3.30	2.88	2.52
정신건강 태도	도움 추구		(866)	3.25	3.40	3.44	3.14	2.70
	도움 비추구		(134)	3.11	3.13	3.25	2.87	2.58
정신질환 인지	정인지(우울증)		(430)	3.23	3.37	3.41	3.07	2.66
	오인지(우울증 외)		(570)	3.23	3.35	3.42	3.14	2.71

<표3-86> 사회적 거리감 - 정신과적 증상이 불분명한 자살사고

[단위 : 점]

세부 내용			사례수	업무상 가깝게 일할 의향	저녁시간에 친목 모임을 가질 의향	친구로 지낼 의향	이웃으로 이사 갈 의향	결혼을 하여 가족이 될 의향
전체			(1,000)	3.20	3.29	3.28	3.05	2.59
성별	남성		(509)	3.17	3.25	3.26	3.04	2.70
	여성		(491)	3.22	3.33	3.31	3.07	2.48
연령	만 15세~19세		(57)	3.39	3.51	3.54	3.40	2.74
	20대		(159)	3.26	3.31	3.37	3.09	2.57
	30대		(166)	3.15	3.30	3.28	3.00	2.52
	40대		(202)	3.15	3.31	3.30	3.08	2.60
	50대		(221)	3.16	3.19	3.21	3.01	2.57
	60대		(195)	3.21	3.28	3.20	2.99	2.65
	성별/ 연령별	남성	만 15~19세	(28)	3.29	3.25	3.32	3.29
20대			(84)	3.29	3.36	3.46	3.10	2.62
30대			(87)	3.22	3.28	3.26	3.08	2.72
40대			(102)	3.06	3.22	3.21	2.98	2.69
50대			(112)	3.14	3.16	3.21	3.01	2.65
60대			(96)	3.16	3.25	3.18	2.96	2.76
여성		만 15~19세	(29)	3.48	3.76	3.76	3.52	2.59
		20대	(75)	3.24	3.27	3.27	3.09	2.51
		30대	(79)	3.08	3.32	3.30	2.91	2.30
		40대	(100)	3.24	3.41	3.39	3.18	2.51
		50대	(109)	3.17	3.21	3.22	3.01	2.49
		60대	(99)	3.26	3.31	3.22	3.02	2.54
정신건강 문제 경험 여부	경험 없음		(270)	3.16	3.26	3.23	3.07	2.60
	경험 있음		(730)	3.21	3.30	3.30	3.05	2.59
	1개		(132)	3.11	3.17	3.17	2.84	2.44
	2개		(106)	3.20	3.30	3.30	3.11	2.62
	3개		(93)	3.15	3.14	3.14	2.91	2.47
	4개		(76)	3.05	3.32	3.13	2.89	2.53
	5개 이상		(323)	3.30	3.39	3.44	3.19	2.69
	정신건강 태도 (경험자中)	도움 추구		(630)	3.23	3.33	3.34	3.07
도움 비추구		(100)	3.05	3.10	3.07	2.94	2.69	
정신건강 태도	도움 추구		(876)	3.21	3.31	3.31	3.06	2.57
	도움 비추구		(124)	3.09	3.15	3.10	2.99	2.77

<표3-87> 사회적 거리감 - 조현병

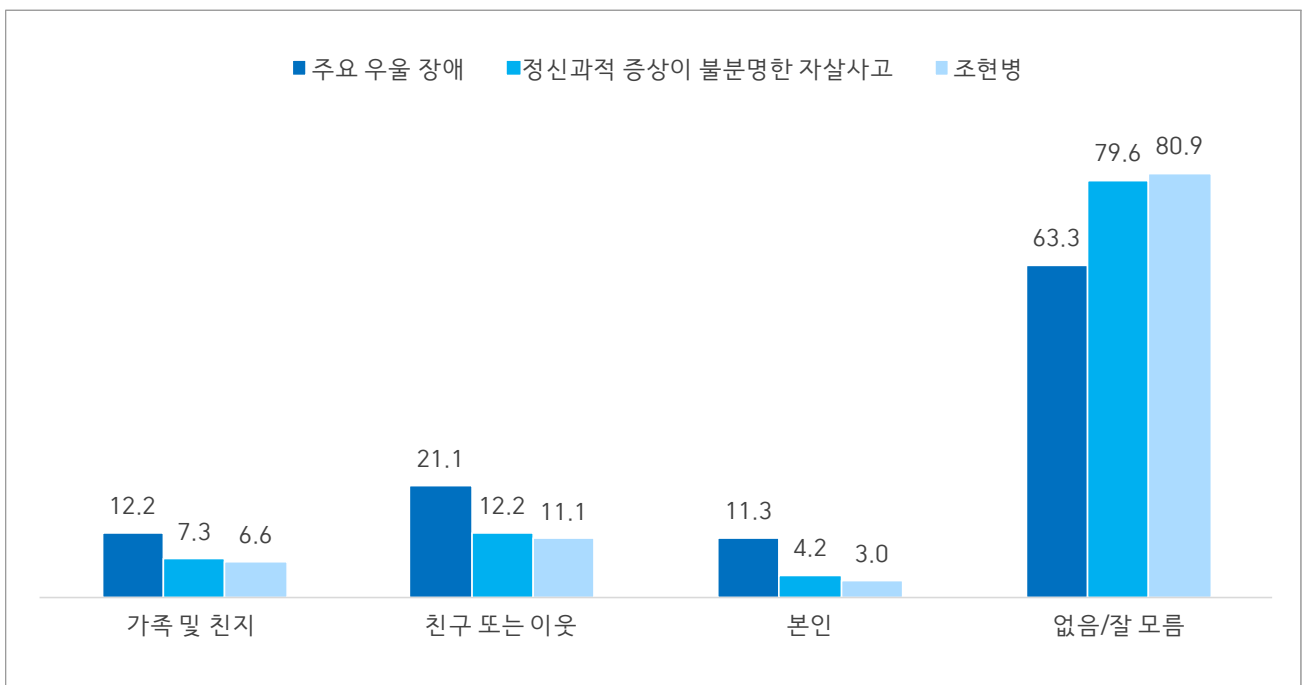
[단위 : 점]

세부 내용			사례수	업무상 가깝게 일할 의향	저녁시간에 친목 모임을 가질 의향	친구로 지낼 의향	이웃으로 이사 갈 의향	결혼을 하여 가족이 될 의향
전체			(1,000)	2.79	2.86	2.89	2.67	2.23
성별	남성		(509)	2.81	2.86	2.88	2.68	2.34
	여성		(491)	2.76	2.86	2.90	2.65	2.12
연령	만 15세~19세		(59)	3.03	2.97	3.17	2.78	2.36
	20대		(157)	2.83	2.92	2.98	2.67	2.27
	30대		(166)	2.73	2.78	2.83	2.63	2.23
	40대		(201)	2.62	2.73	2.76	2.54	2.12
	50대		(222)	2.91	3.01	2.95	2.74	2.36
	60대		(195)	2.75	2.81	2.83	2.70	2.13
	성별/ 연령별	남성	만 15~19세	(30)	3.03	2.77	3.00	2.77
20대			(82)	2.95	2.96	3.00	2.78	2.48
30대			(87)	2.70	2.77	2.78	2.63	2.26
40대			(102)	2.55	2.63	2.74	2.51	2.25
50대			(112)	2.91	3.02	2.96	2.72	2.37
60대			(96)	2.88	2.95	2.88	2.73	2.27
여성		만 15~19세	(29)	3.03	3.17	3.34	2.79	2.10
		20대	(75)	2.69	2.88	2.96	2.55	2.04
		30대	(79)	2.76	2.78	2.89	2.63	2.20
		40대	(99)	2.70	2.84	2.79	2.58	1.98
		50대	(110)	2.92	3.01	2.95	2.75	2.36
		60대	(99)	2.64	2.68	2.78	2.67	1.99
정신건강 문제 경험 여부	경험 없음		(268)	2.79	2.76	2.85	2.63	2.21
	경험 있음		(732)	2.79	2.90	2.90	2.68	2.24
	1개		(125)	2.77	2.82	2.82	2.59	2.19
	2개		(103)	2.75	2.91	2.82	2.65	2.11
	3개		(74)	2.76	2.89	2.96	2.72	2.05
	4개		(85)	2.74	2.84	2.88	2.52	2.16
	5개 이상		(345)	2.82	2.94	2.94	2.74	2.35
정신건강 태도 (경험자中)	도움 추구		(618)	2.80	2.93	2.93	2.70	2.23
	도움 비추구		(114)	2.70	2.72	2.75	2.56	2.28
정신건강 태도	도움 추구		(854)	2.80	2.89	2.91	2.68	2.22
	도움 비추구		(146)	2.72	2.67	2.73	2.60	2.27
정신질환 인지	정인지(조현병)		(399)	2.56	2.63	2.66	2.43	1.97
	오인지(조현병 외)		(601)	2.94	3.01	3.03	2.82	2.41

8) 정신질환에 대한 개인적 경험

- 주변인 중 정신질환 문제를 가진 지인이 있는지에 대해, 주요 우울 장애는 36.7%로 가장 많았고, 정신과적 증상이 불분명한 자살사고는 20.4%, 조현병은 19.1%로 나타남.
- 본인이 주요 우울 장애를 갖고 있다고 답한 비율은 11.3%로 정신과적 증상이 불분명한 자살사고(4.2%)나 조현병(3.0%)보다 많았으며, '친구 또는 이웃'이 주요 우울 장애를 겪고 있다 답한 비율 역시 21.1%로 다른 질환에 비해 약 2배가량 높은 것으로 나타남.

<그림 3-49> 정신질환에 대한 개인적 경험



[N=1,000(각 유형별 1,000 표본) / 단위 : %]

<표3-88> 정신질환에 대한 개인적 경험 - 주요 우울 장애

[단위 : %(복수응답)]

세부 내용		사례수	가족 및 친지	친구 또는 이웃	본인	없음/잘 모름	
전체		(1,000)	12.2	21.1	11.3	63.3	
성별	남성	(509)	10.4	17.9	10.4	67.4	
	여성	(491)	14.1	24.4	12.2	59.1	
연령	만 15세~19세	(58)	6.9	19.0	19.0	65.5	
	20대	(158)	11.4	22.2	19.6	57.6	
	30대	(166)	13.3	26.5	16.3	52.4	
	40대	(201)	16.4	21.4	8.5	65.2	
	50대	(222)	11.3	18.5	8.6	67.1	
	60대	(195)	10.3	19.0	4.1	70.3	
성별/ 연령별	남성	만 15~19세	(29)	0.0	10.3	20.7	72.4
		20대	(83)	12.0	18.1	15.7	62.7
		30대	(87)	13.8	20.7	14.9	57.5
		40대	(102)	13.7	18.6	8.8	68.6
		50대	(112)	9.8	17.0	8.9	69.6
		60대	(96)	6.3	17.7	2.1	75.0
	여성	만 15~19세	(29)	13.8	27.6	17.2	58.6
		20대	(75)	10.7	26.7	24.0	52.0
		30대	(79)	12.7	32.9	17.7	46.8
		40대	(99)	19.2	24.2	8.1	61.6
		50대	(110)	12.7	20.0	8.2	64.5
		60대	(99)	14.1	20.2	6.1	65.7
정신건강 문제 경험 여부	경험 없음		(255)	7.8	14.5	1.6	77.3
	경험 있음		(745)	13.7	23.4	14.6	58.5
	1개		(120)	9.2	14.2	3.3	78.3
	2개		(112)	16.1	19.6	3.6	69.6
	3개		(85)	9.4	22.4	5.9	70.6
	4개		(92)	8.7	29.3	10.9	55.4
	5개 이상		(336)	17.0	26.5	25.6	45.5
정신건강 태도 (경험자中)	도움 추구		(643)	14.0	24.7	14.8	56.9
	도움 비추구		(102)	11.8	14.7	13.7	68.6
정신건강 태도	도움 추구		(866)	12.5	22.3	11.4	61.9
	도움 비추구		(134)	10.4	13.4	10.4	72.4
정신질환 인지	정인지(우울증)		(430)	14.0	23.5	10.5	60.5
	오인지(우울증 외)		(570)	10.9	19.3	11.9	65.4

<표3-89> 정신질환에 대한 개인적 경험 - 정신과적 증상이 불분명한 자살사고

[단위 : %(복수응답)]

세부 내용			사례수	가족 및 친지	친구 또는 이웃	본인	없음/잘 모름
전체			(1,000)	7.3	12.2	4.2	79.6
성별	남성		(509)	6.7	13.0	5.1	79.8
	여성		(491)	7.9	11.4	3.3	79.4
연령	만 15세~19세		(57)	5.3	17.5	8.8	71.9
	20대		(159)	10.1	10.7	6.3	79.2
	30대		(166)	9.6	10.2	5.4	79.5
	40대		(202)	9.9	14.9	3.0	75.7
	50대		(221)	4.5	12.2	3.2	81.4
	60대		(195)	4.1	10.8	2.6	84.1
성별/ 연령별	남성	만 15~19세	(28)	7.1	17.9	7.1	71.4
		20대	(84)	13.1	10.7	7.1	78.6
		30대	(87)	6.9	10.3	6.9	82.8
		40대	(102)	8.8	17.6	3.9	74.5
		50대	(112)	3.6	14.3	3.6	80.4
		60대	(96)	2.1	9.4	4.2	85.4
	여성	만 15~19세	(29)	3.4	17.2	10.3	72.4
		20대	(75)	6.7	10.7	5.3	80.0
		30대	(79)	12.7	10.1	3.8	75.9
		40대	(100)	11.0	12.0	2.0	77.0
		50대	(109)	5.5	10.1	2.8	82.6
		60대	(99)	6.1	12.1	1.0	82.8
정신건강 문제 경험 여부	경험 없음		(270)	4.1	6.7	0.7	90.0
	경험 있음		(730)	8.5	14.2	5.5	75.8
	1개		(132)	4.5	9.1	1.5	85.6
	2개		(106)	4.7	9.4	2.8	84.0
	3개		(93)	7.5	10.8	2.2	81.7
	4개		(76)	5.3	11.8	1.3	82.9
	5개 이상		(323)	12.4	19.5	9.9	65.6
정신건강 태도 (경험자中)	도움 추구		(630)	9.5	14.8	5.9	74.4
	도움 비추구		(100)	2.0	11.0	3.0	84.0
정신건강 태도	도움 추구		(876)	7.8	12.4	4.3	79.1
	도움 비추구		(124)	4.0	10.5	3.2	83.1

<표3-90> 정신질환에 대한 개인적 경험 - 조현병

[단위 : %(복수응답)]

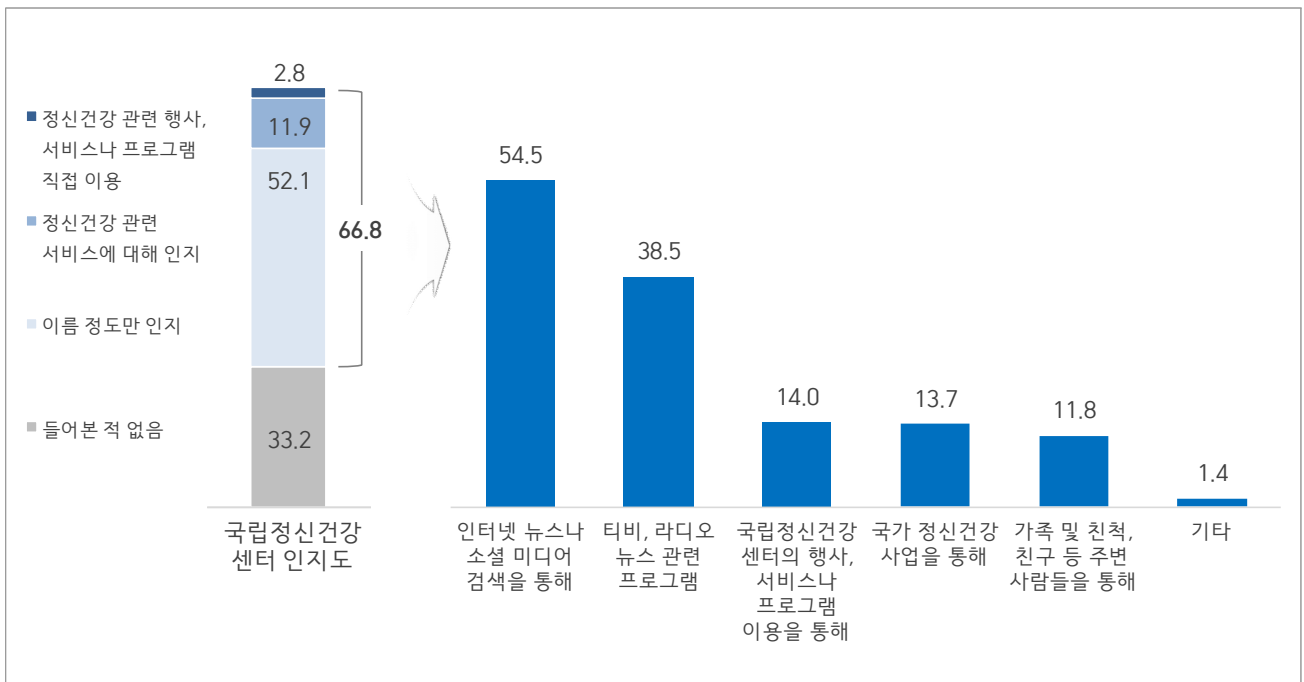
세부 내용		사례수	가족 및 친지	친구 또는 이웃	본인	없음/잘 모름	
전체		(1,000)	6.6	11.1	3.0	80.9	
성별	남성	(509)	6.7	11.0	3.3	80.7	
	여성	(491)	6.5	11.2	2.6	81.1	
연령	만 15세~19세	(59)	0.0	20.3	1.7	79.7	
	20대	(157)	7.6	11.5	8.3	77.7	
	30대	(166)	7.2	9.0	3.6	80.7	
	40대	(201)	5.5	13.4	2.0	81.6	
	50대	(222)	7.7	9.0	1.8	82.0	
	60대	(195)	7.2	9.7	1.0	82.1	
성별/ 연령별	남성	만 15~19세	(30)	0.0	16.7	0.0	83.3
		20대	(82)	7.3	14.6	8.5	75.6
		30대	(87)	9.2	9.2	5.7	77.0
		40대	(102)	6.9	13.7	1.0	81.4
		50대	(112)	5.4	6.3	2.7	85.7
		60대	(96)	7.3	10.4	1.0	81.3
	여성	만 15~19세	(29)	0.0	24.1	3.4	75.9
		20대	(75)	8.0	8.0	8.0	80.0
		30대	(79)	5.1	8.9	1.3	84.8
		40대	(99)	4.0	13.1	3.0	81.8
		50대	(110)	10.0	11.8	0.9	78.2
		60대	(99)	7.1	9.1	1.0	82.8
정신건강 문제 경험 여부	경험 없음		(268)	3.7	5.6	0.4	90.7
	경험 있음		(732)	7.7	13.1	4.0	77.3
	1개		(125)	4.8	12.8	0.8	81.6
	2개		(103)	2.9	11.7	0.0	85.4
	3개		(74)	5.4	4.1	1.4	89.2
	4개		(85)	14.1	9.4	0.0	76.5
	5개 이상		(345)	9.0	16.5	7.8	71.0
정신건강 태도 (경험자中)	도움 추구		(618)	8.3	13.1	4.4	76.7
	도움 비추구		(114)	4.4	13.2	1.8	80.7
정신건강 태도	도움 추구		(854)	7.0	11.1	3.2	80.6
	도움 비추구		(146)	4.1	11.0	2.1	82.9
정신질환 인지	정인지(조현병)		(399)	7.0	8.5	1.0	84.2
	오인지(조현병 외)		(601)	6.3	12.8	4.3	78.7

4. 정신건강 관련 기관 인지도

1) 국립정신건강센터 인지도

- 국립정신건강센터 인지도는 66.8%로 이 중 52.1%는 기관의 '이름 정도만 인지'하였고, 11.9%는 국립정신건강센터의 서비스에 대해 인지, 2.8%는 기관의 행사, 서비스나 프로그램을 직접 이용한 경험이 있는 것으로 나타남.
- 국립정신건강센터는 '인터넷 뉴스나 소셜 미디어 검색을 통해' 인지하는 경우가 54.5%로 가장 많았으며, 그 외 '티비, 라디오 뉴스 관련 프로그램'(38.5%)을 통한 인지 역시 다수로 나타남.

<그림3-50> 국립정신건강센터 인지도



[N=3,000 / 단위 : %]

- 한편, 국립정신건강센터는 연령이 높을수록 인지도가 높은 반면, 이름 정도만 인지하는 경우가 61.5%로 다른 연령에 비해 상대적으로 높고, 실제 기관의 서비스 이용률 역시 1.9%로 상대적으로 낮은 수준을 보임.
- 국립정신건강센터는 대부분의 연령에서 '인터넷 뉴스나 소셜 미디어 검색을 통해' 인지되는 경우가 많은 가운데, 60대 연령에서는 티비, 라디오 뉴스 관련 프로그램을 통해 인지하는 경우가 48.6%로 다른 연령에 비해 상대적으로 높게 나타남.

<표3-91> 국립정신건강센터 인지도

[단위 : %]

세부 내용		사례수	인지	이름 정도만 인지	정신건강 관련 서비스에 대해 인지	정신건강 관련 행사, 서비스나 프로그램 직접 이용	들어본 적 없음
전체		(3,000)	66.8	52.1	11.9	2.8	33.2
성별	남성	(1,527)	67.2	50.1	14.0	3.1	32.8
	여성	(1,473)	66.5	54.2	9.8	2.4	33.5
연령	만 15세~19세	(174)	52.9	42.5	6.3	4.0	47.1
	20대	(474)	56.8	43.2	9.7	3.8	43.2
	30대	(498)	61.2	46.6	10.8	3.8	38.8
	40대	(604)	65.9	50.3	13.1	2.5	34.1
	50대	(665)	71.3	58.5	10.8	2.0	28.7
	60대	(585)	79.8	61.5	16.4	1.9	20.2
지역	서울	(555)	67.2	54.4	9.5	3.2	32.8
	부산	(193)	65.3	52.8	9.3	3.1	34.7
	대구	(144)	59.7	43.8	14.6	1.4	40.3
	인천	(158)	68.4	53.2	13.3	1.9	31.6
	광주	(81)	69.1	55.6	13.6	0.0	30.9
	대전	(88)	60.2	50.0	8.0	2.3	39.8
	울산	(67)	70.1	53.7	10.4	6.0	29.9
	경기	(782)	64.6	51.0	10.5	3.1	35.4
	강원	(97)	70.1	52.6	14.4	3.1	29.9
	충북	(96)	68.8	56.3	10.4	2.1	31.3
	충남	(122)	73.0	50.0	18.0	4.9	27.0
	전북	(95)	73.7	49.5	22.1	2.1	26.3
	전남	(101)	67.3	50.5	13.9	3.0	32.7
	경북	(144)	64.6	50.0	14.6	0.0	35.4
	경남	(202)	70.3	52.5	13.9	4.0	29.7
	제주	(45)	71.1	60.0	11.1	0.0	28.9
	세종	(30)	76.7	66.7	10.0	0.0	23.3
권역	서울/인천/경기	(1,495)	66.0	52.5	10.4	3.0	34.0
	부산/울산/경남	(462)	68.2	52.8	11.5	3.9	31.8
	대구/경북	(288)	62.2	46.9	14.6	0.7	37.8
	광주/전라	(277)	70.0	51.6	16.6	1.8	30.0
	대전/세종/충청	(336)	68.8	53.3	12.5	3.0	31.3
	강원/제주	(142)	70.4	54.9	13.4	2.1	29.6
거주 기간	1년 미만	(124)	50.8	35.5	9.7	5.6	49.2
	1년~3년 미만	(250)	64.0	48.8	12.0	3.2	36.0
	3년~5년 미만	(271)	68.6	52.0	12.5	4.1	31.4
	5년~10년 미만	(463)	68.0	53.1	13.0	1.9	32.0
	10년~20년 미만	(680)	65.9	52.9	10.0	2.9	34.1
	20년 이상	(1,212)	68.7	53.7	12.7	2.3	31.3

<표3-91> 국립정신건강센터 인지도

[단위 : %]

세부 내용		사례수	인지	이름 정도만 인지	정신건강 관련 서비스에 대해 인지	정신건강 관련 행사, 서비스나 프로그램 직접 이용	들어본 적 없음
전체		(3,000)	66.8	52.1	11.9	2.8	33.2
직업	전문기술직	(284)	69.4	50.7	15.8	2.8	30.6
	행정·관리직	(141)	75.9	56.7	17.7	1.4	24.1
	사무직	(880)	68.9	52.2	13.6	3.1	31.1
	서비스업(판매업)	(275)	68.4	53.5	11.3	3.6	31.6
	생산직	(162)	61.1	45.7	13.6	1.9	38.9
	농림수산업	(17)	70.6	58.8	11.8	0.0	29.4
	학생	(338)	55.0	43.5	8.0	3.6	45.0
	군인	(13)	61.5	30.8	23.1	7.7	38.5
	주부	(415)	69.9	59.0	8.9	1.9	30.1
	은퇴/무직	(234)	70.1	56.4	10.3	3.4	29.9
	구직 중	(136)	55.9	46.3	8.1	1.5	44.1
	기타	(105)	68.6	56.2	10.5	1.9	31.4
학력	중학교 재학/졸업	(53)	64.2	47.2	9.4	7.5	35.8
	고등학교 재학/졸업	(648)	64.2	52.6	8.8	2.8	35.8
	대학 재학/졸업	(1,990)	66.8	52.5	11.8	2.6	33.2
	대학원 이상	(309)	73.1	49.8	20.1	3.2	26.9
월 평균 가구소득	200만 원 미만	(315)	59.4	46.0	9.2	4.1	40.6
	200~300만 원 미만	(479)	65.3	50.9	11.1	3.3	34.7
	300~400만 원 미만	(541)	66.2	51.8	11.3	3.1	33.8
	400~500만 원 미만	(503)	68.4	54.7	12.1	1.6	31.6
	500만 원 이상	(1,162)	69.1	53.4	13.3	2.5	30.9
거주지 만족 수준	불만족	(249)	52.6	40.6	9.6	2.4	47.4
	보통	(932)	64.9	50.4	11.6	2.9	35.1
	만족	(1,819)	69.8	54.6	12.4	2.7	30.2
종교 유무	있음	(1,084)	72.5	54.1	15.5	3.0	27.5
	없음	(1,916)	63.6	51.0	9.9	2.7	36.4
혼인상태	기혼(사실혼 포함)	(1,624)	72.0	54.7	14.5	2.7	28.0
	이혼/별거/사별	(185)	76.8	67.0	9.2	0.5	23.2
	미혼	(1,017)	59.2	46.9	9.2	3.0	40.8
자녀 유무	있음	(1,577)	73.2	56.5	14.4	2.3	26.8
	없음	(232)	67.7	52.6	11.2	3.9	32.3
가구 규모	1인가구	(567)	59.6	48.3	8.3	3.0	40.4
	2인가구	(640)	73.6	58.8	12.3	2.5	26.4
	3인가구	(840)	67.5	50.8	13.5	3.2	32.5
	4인 이상 가구	(953)	66.0	51.1	12.5	2.4	34.0
가구 형태	1세대 가구	(449)	74.2	57.9	13.6	2.7	25.8
	2세대 가구	(1,889)	67.2	52.1	12.5	2.6	32.8
	3세대 가구	(76)	69.7	50.0	17.1	2.6	30.3
	1인 가구	(567)	59.6	48.3	8.3	3.0	40.4
	비혈연 가구	(19)	57.9	42.1	0.0	15.8	42.1

<표3-92> 국립정신건강센터 인지 경로

[단위 : %(복수응답)]

세부 내용		사례수	인터넷 뉴스나 소셜 미디어 검색을 통해	티비, 라디오 뉴스 관련 프로그램	국립정신건 강센터의 행사, 서비스나 프로그램 이용을 통해	국가 정신건강 사업을 통해	가족 및 친척, 친구 등 주변 사람들을 통해	기타
전체		(2,005)	54.5	38.5	14.0	13.7	11.8	1.4
성별	남성	(1,026)	59.3	38.5	14.5	14.1	13.5	0.9
	여성	(979)	49.5	38.4	13.4	13.3	9.9	1.9
연령	만 15세~19세	(92)	52.2	25.0	9.8	14.1	14.1	6.5
	20대	(269)	63.2	25.3	20.1	15.6	19.3	2.2
	30대	(305)	54.1	34.4	15.7	18.0	13.1	2.6
	40대	(398)	53.5	34.7	15.3	13.6	11.3	1.3
	50대	(474)	57.0	44.3	10.1	8.4	7.2	0.4
	60대	(467)	48.6	48.6	12.8	15.2	11.1	0.2
지역	서울	(373)	58.7	33.5	14.5	12.3	11.8	1.6
	부산	(126)	55.6	39.7	11.1	12.7	12.7	0.8
	대구	(86)	62.8	44.2	12.8	12.8	11.6	0.0
	인천	(108)	52.8	39.8	13.9	11.1	13.0	0.9
	광주	(56)	48.2	39.3	14.3	10.7	17.9	1.8
	대전	(53)	60.4	39.6	11.3	7.5	11.3	0.0
	울산	(47)	57.4	38.3	14.9	10.6	2.1	0.0
	경기	(505)	55.2	35.4	14.3	15.0	11.1	2.2
	강원	(68)	57.4	45.6	14.7	14.7	11.8	1.5
	충북	(66)	56.1	34.8	12.1	18.2	12.1	0.0
	충남	(89)	56.2	31.5	19.1	19.1	12.4	2.2
	전북	(70)	48.6	44.3	15.7	18.6	10.0	0.0
	전남	(68)	47.1	36.8	16.2	17.6	17.6	1.5
	경북	(93)	44.1	53.8	7.5	7.5	14.0	1.1
	경남	(142)	47.2	45.8	14.1	12.7	13.4	0.7
	제주	(32)	37.5	50.0	12.5	25.0	0.0	3.1
	세종	(23)	69.6	26.1	21.7	8.7	4.3	4.3
권역	서울/인천/경기	(986)	56.3	35.2	14.3	13.6	11.6	1.8
	부산/울산/경남	(315)	52.1	42.2	13.0	12.4	11.4	0.6
	대구/경북	(179)	53.1	49.2	10.1	10.1	12.8	0.6
	광주/전라	(194)	47.9	40.2	15.5	16.0	14.9	1.0
	대전/세종/충청	(231)	58.4	33.8	15.6	15.2	11.3	1.3
	강원/제주	(100)	51.0	47.0	14.0	18.0	8.0	2.0
거주 기간	1년 미만	(63)	57.1	36.5	19.0	11.1	14.3	4.8
	1년~3년 미만	(160)	54.4	40.0	16.3	13.8	12.5	1.3
	3년~5년 미만	(186)	53.2	37.6	16.1	14.5	12.9	1.6
	5년~10년 미만	(315)	57.1	33.0	14.3	16.5	10.5	1.0
	10년~20년 미만	(448)	57.1	35.5	11.6	9.6	12.3	2.2
	20년 이상	(833)	52.2	42.1	13.8	14.9	11.4	0.8

<표3-92> 국립정신건강센터 인지 경로

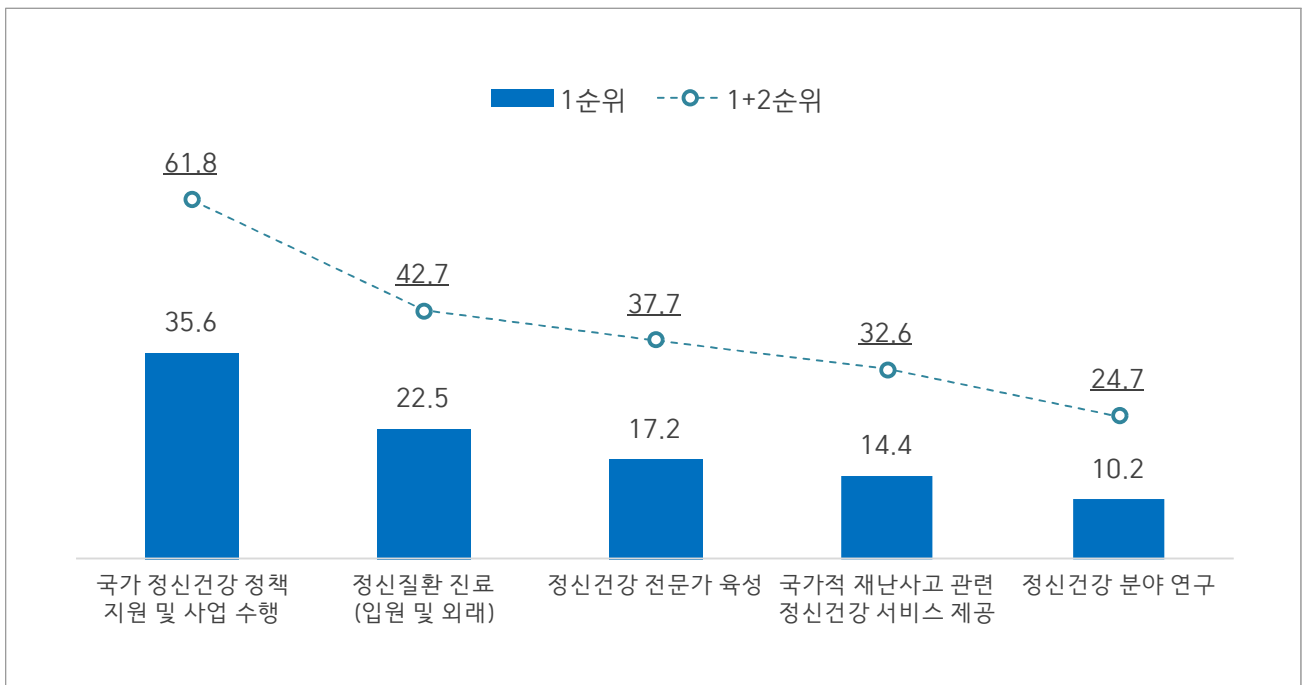
[단위 : %(복수응답)]

세부 내용	사례수	인터넷 뉴스나 소셜 미디어 검색을 통해	티비, 라디오 뉴스 관련 프로그램	국립정신건 강센터의 행사, 서비스나 프로그램 이용을 통해	국가 정신건강 사업을 통해	가족 및 친척, 친구 등 주변 사람들을 통해	기타
전체	(2,005)	54.5	38.5	14.0	13.7	11.8	1.4
직업	전문기술직	(197)	56.3	34.0	15.7	15.7	2.0
	행정·관리직	(107)	45.8	38.3	15.9	14.0	0.0
	사무직	(606)	54.8	36.3	15.2	15.8	1.0
	서비스업(판매업)	(188)	50.0	42.6	14.4	11.2	0.5
	생산직	(99)	57.6	42.4	14.1	11.1	0.0
	농림수산업	(12)	83.3	41.7	8.3	8.3	0.0
	학생	(186)	58.6	26.3	16.1	15.6	4.8
	군인	(8)	75.0	12.5	12.5	0.0	0.0
	주부	(290)	50.7	47.6	9.7	9.3	7.2
	은퇴/무직	(164)	55.5	42.7	9.1	13.4	7.9
	구직 중	(76)	63.2	30.3	18.4	14.5	5.3
	기타	(72)	54.2	48.6	13.9	12.5	6.9
학력	중학교 재학/졸업	(34)	35.3	35.3	2.9	11.8	17.6
	고등학교 재학/졸업	(416)	48.3	42.5	13.5	13.0	12.5
	대학 재학/졸업	(1,329)	56.1	37.4	14.1	13.8	11.6
	대학원 이상	(226)	59.7	37.6	15.5	15.0	10.6
월 평균 가구소득	200만 원 미만	(187)	56.7	34.2	13.4	12.3	10.7
	200~300만 원 미만	(313)	51.1	37.7	15.7	15.3	17.3
	300~400만 원 미만	(358)	52.8	38.8	13.1	15.1	11.2
	400~500만 원 미만	(344)	54.7	37.5	11.6	13.1	10.2
	500만 원 이상	(803)	56.0	40.0	14.8	13.1	10.8
거주지 만족 수준	불만족	(131)	51.1	37.4	19.1	16.8	12.2
	보통	(605)	50.9	37.9	15.4	13.1	12.1
	만족	(1,269)	56.6	38.8	12.8	13.7	11.6
종교 유무	있음	(786)	53.6	38.8	16.0	14.5	13.6
	없음	(1,219)	55.1	38.2	12.6	13.2	10.6
혼인상태	기혼(사실혼 포함)	(1,169)	54.4	41.6	13.4	13.1	10.2
	이혼/별거/사별	(142)	43.0	49.3	7.0	11.3	12.0
	미혼	(602)	57.8	31.9	17.3	15.4	14.5
자녀 유무	있음	(1,154)	53.0	43.6	13.3	12.7	9.9
	없음	(157)	54.1	33.8	8.3	14.0	14.0
가구 규모	1인가구	(338)	51.8	36.1	13.0	13.0	13.9
	2인가구	(471)	50.5	45.0	11.9	16.8	10.0
	3인가구	(567)	56.1	37.6	14.6	13.1	11.3
	4인 이상 가구	(629)	57.6	35.6	15.4	12.4	12.4
가구 형태	1세대 가구	(333)	50.2	46.8	10.2	16.5	11.4
	2세대 가구	(1,270)	56.3	36.9	15.2	13.1	11.2
	3세대 가구	(53)	58.5	35.8	13.2	13.2	17.0
	1인 가구	(338)	51.8	36.1	13.0	13.0	13.9
	비혈연 가구	(11)	45.5	45.5	18.2	18.2	0.0

(1) 국립정신건강센터 주요 역점 사업

- 국립정신건강센터 사업 중 가장 역점을 두어야 할 사업으로 '국가 정신건강 정책 지원 및 사업 수행'이 1순위 기준 35.6%로 가장 높았으며, 다음으로는 '정신질환 진료'(22.5%), '정신건강 전문가 육성'(17.2%), '국가적 재난사고 관련 정신건강 서비스 제공'(14.4%), '정신건강 분야 연구'(10.2%) 등의 순으로 나타남.

<그림3-51> 국립정신건강센터 주요 역점 사업



[N=3,000 / 단위 : %]

- 연령별로 살펴보면, 대부분의 연령층에서 '국가 정신건강 정책 지원 및 사업 수행'을 가장 많이 꼽은 가운데, 19세 이하 연령에서는 '정신질환 진료'에 가장 역점을 두어야 한다는 의견이 58.0%로 가장 높게 나타남.

<표3-93> 국립정신건강센터 주요 역점 사업

[단위 : %(1+2순위 기준)]

세부 내용		사례수	국가 정신건강 정책 지원 및 사업 수행	정신질환 진료 (입원 및 외래)	정신건강 전문가 육성	국가적 재난사고 관련 정신건강 서비스 제공	정신건강 분야 연구
전체		(3,000)	61.8	42.7	37.7	32.6	24.7
성별	남성	(1,527)	60.0	44.3	38.0	28.8	28.6
	여성	(1,473)	63.7	41.1	37.4	36.6	20.8
연령	만 15세~19세	(174)	42.5	58.0	31.6	28.7	37.9
	20대	(474)	57.8	46.8	32.7	31.4	31.0
	30대	(498)	60.0	43.4	42.4	25.7	28.3
	40대	(604)	59.1	39.2	43.7	34.8	22.7
	50대	(665)	67.1	40.5	37.6	33.5	21.1
	60대	(585)	69.2	40.5	33.5	37.4	19.0
지역	서울	(555)	60.5	48.1	35.9	31.2	24.0
	부산	(193)	58.5	43.0	37.8	35.2	24.9
	대구	(144)	67.4	43.1	34.0	29.9	25.7
	인천	(158)	57.6	42.4	31.6	42.4	25.9
	광주	(81)	64.2	48.1	32.1	33.3	21.0
	대전	(88)	56.8	42.0	33.0	35.2	31.8
	울산	(67)	53.7	41.8	38.8	32.8	29.9
	경기	(782)	63.6	40.4	41.3	31.2	23.3
	강원	(97)	62.9	41.2	38.1	37.1	20.6
	충북	(96)	67.7	34.4	37.5	36.5	21.9
	충남	(122)	59.0	41.8	40.2	31.1	27.9
	전북	(95)	68.4	42.1	30.5	30.5	28.4
	전남	(101)	59.4	42.6	39.6	31.7	26.7
	경북	(144)	55.6	37.5	41.7	36.1	29.2
	경남	(202)	67.8	43.1	36.6	29.7	22.8
	제주	(45)	55.6	51.1	37.8	31.1	24.4
	세종	(30)	60.0	40.0	46.7	26.7	26.7
권역	서울/인천/경기	(1,495)	61.8	43.5	38.3	32.4	23.8
	부산/울산/경남	(462)	61.9	42.9	37.4	32.5	24.7
	대구/경북	(288)	61.5	40.3	37.8	33.0	27.4
	광주/전라	(277)	63.9	44.0	34.3	31.8	25.6
	대전/세종/충청	(336)	61.0	39.6	38.1	33.3	27.1
	강원/제주	(142)	60.6	44.4	38.0	35.2	21.8
거주 기간	1년 미만	(124)	61.3	41.9	38.7	35.5	21.8
	1년~3년 미만	(250)	64.0	40.8	34.8	30.0	30.0
	3년~5년 미만	(271)	58.3	45.0	38.4	32.5	25.5
	5년~10년 미만	(463)	63.1	43.8	35.9	29.6	27.0
	10년~20년 미만	(680)	59.1	43.2	38.4	33.7	25.6
	20년 이상	(1,212)	63.3	42.0	38.4	33.5	22.4

〈표3-93〉 국립정신건강센터 주요 역점 사업

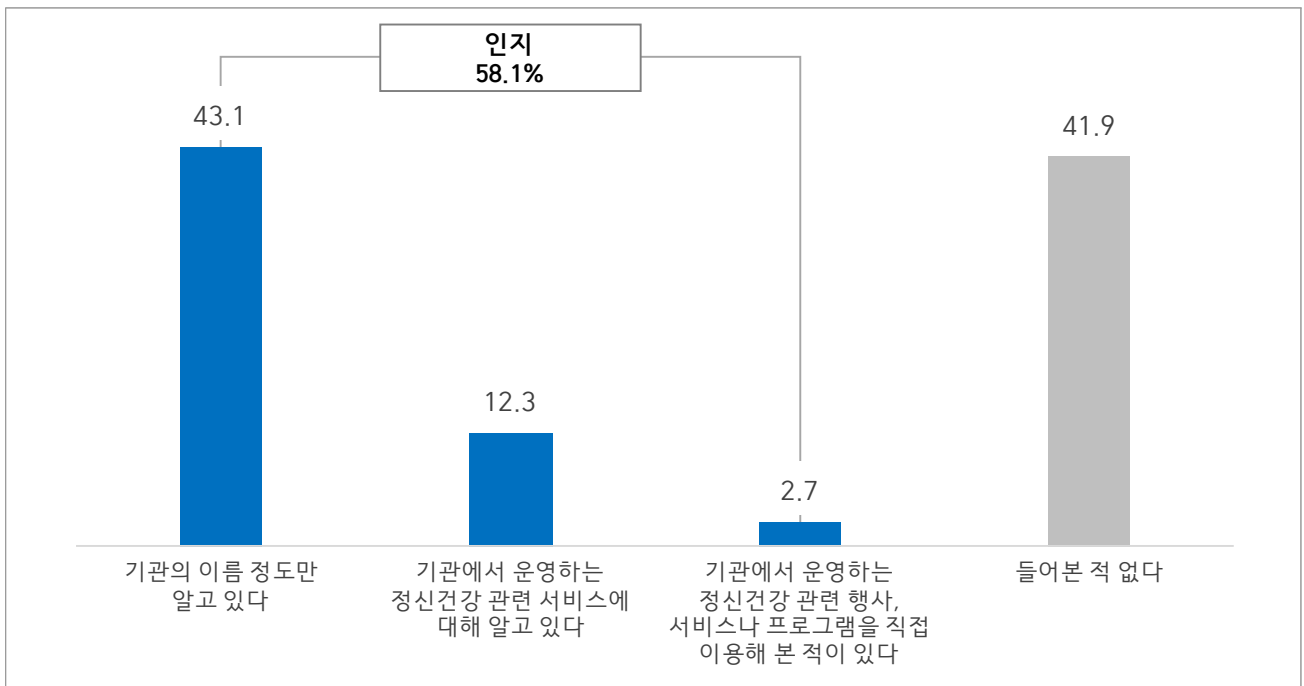
[단위 : %(1+2순위 기준)]

세부 내용		사례수	국가 정신건강 정책 지원 및 사업 수행	정신질환 진료 (입원 및 외래)	정신건강 전문가 육성	국가적 재난사고 관련 정신건강 서비스 제공	정신건강 분야 연구
전체		(3,000)	61.8	42.7	37.7	32.6	24.7
직업	전문기술직	(284)	67.6	40.8	40.8	29.6	21.1
	행정·관리직	(141)	61.0	40.4	38.3	35.5	24.8
	사무직	(880)	62.8	41.0	38.9	32.8	24.4
	서비스업(판매업)	(275)	56.4	50.5	36.4	30.9	25.5
	생산직	(162)	64.8	43.8	45.1	27.2	18.5
	농림수산업	(17)	58.8	41.2	41.2	29.4	29.4
	학생	(338)	47.9	53.6	32.5	27.5	37.3
	군인	(13)	84.6	30.8	7.7	23.1	53.8
	주부	(415)	66.5	37.1	38.8	38.3	19.0
	은퇴/무직	(234)	66.2	39.7	30.8	41.0	21.4
	구직 중	(136)	59.6	46.3	36.8	27.9	29.4
	기타	(105)	65.7	34.3	42.9	31.4	23.8
학력	중학교 재학/졸업	(53)	49.1	49.1	41.5	28.3	32.1
	고등학교 재학/졸업	(648)	55.7	44.6	41.7	32.1	25.5
	대학 재학/졸업	(1,990)	63.6	42.7	36.5	32.5	24.3
	대학원 이상	(309)	65.4	37.9	36.2	35.6	24.6
월 평균 가구소득	200만 원 미만	(315)	58.1	43.8	37.8	28.9	30.8
	200~300만 원 미만	(479)	59.7	41.1	38.2	35.5	25.3
	300~400만 원 미만	(541)	63.6	44.9	34.8	31.4	25.0
	400~500만 원 미만	(503)	63.8	41.9	39.0	29.4	25.8
	500만 원 이상	(1,162)	62.0	42.4	38.3	34.4	22.3
거주지 만족 수준	불만족	(249)	57.0	49.4	31.7	31.7	28.1
	보통	(932)	63.5	41.6	38.6	31.7	24.5
	만족	(1,819)	61.6	42.4	38.0	33.3	24.4
종교 유무	있음	(1,084)	64.5	40.4	38.2	32.7	23.9
	없음	(1,916)	60.3	44.1	37.4	32.6	25.2
혼인상태	기혼(사실혼 포함)	(1,624)	65.5	41.6	38.5	33.1	21.1
	이혼/별거/사별	(185)	65.4	40.5	40.5	33.5	19.5
	미혼	(1,017)	58.7	42.3	36.9	32.4	29.3
자녀 유무	있음	(1,577)	65.2	41.4	39.1	33.4	20.7
	없음	(232)	67.2	42.2	36.6	31.9	22.0
가구 규모	1인가구	(567)	59.6	43.0	35.1	34.0	27.7
	2인가구	(640)	66.9	39.1	37.8	32.2	23.9
	3인가구	(840)	61.9	42.4	37.4	34.3	23.8
	4인 이상 가구	(953)	59.7	45.3	39.5	30.6	24.3
가구 형태	1세대 가구	(449)	70.2	40.1	37.0	30.5	22.3
	2세대 가구	(1,889)	60.5	43.4	38.3	32.6	24.9
	3세대 가구	(76)	61.8	36.8	46.1	34.2	18.4
	1인 가구	(567)	59.6	43.0	35.1	34.0	27.7
	비혈연 가구	(19)	63.2	52.6	42.1	36.8	5.3

2) 정신건강복지센터 인지도

- 정신건강복지센터 인지도는 58.1%로 이 중 43.1%가 기관의 '이름 정도만 인지'하는 것으로 나타났으며, 12.3%는 정신건강복지센터의 서비스에 대해 인지, 2.7%는 기관의 행사, 서비스나 프로그램을 직접 이용한 경험이 있는 것으로 나타남.

<그림 3-52> 정신건강복지센터 인지도



[N=3,000 / 단위 : %]

- 정신건강복지센터의 행사, 서비스나 프로그램을 직접 이용한 경우는 20~30대가 각각 4.4%, 3.8%로 다른 연령에 비해 상대적으로 많았으며, 19세 이하 연령과 60대 연령에서는 기관의 이름 정도만 인지하는 경우가 각각 49.4%, 52.1%로 다른 연령에 비해 높게 나타남.

<표3-94> 정신건강복지센터 인지도

[단위 : %]

세부 내용		사례수	인지	이름 정도만 인지	정신건강 관련 서비스에 대해 인지	정신건강 관련 행사, 서비스나 프로그램 직접 이용	들어본 적 없음
전체		(3,000)	58.1	43.1	12.3	2.7	41.9
성별	남성	(1,527)	56.3	40.8	13.0	2.6	43.7
	여성	(1,473)	59.9	45.4	11.6	2.9	40.1
연령	만 15세~19세	(174)	56.9	49.4	6.3	1.1	43.1
	20대	(474)	55.1	37.3	13.3	4.4	44.9
	30대	(498)	54.8	38.0	13.1	3.8	45.2
	40대	(604)	56.0	40.1	13.4	2.5	44.0
	50대	(665)	56.5	44.1	10.8	1.7	43.5
	60대	(585)	67.5	52.1	13.2	2.2	32.5
지역	서울	(555)	52.4	39.8	10.3	2.3	47.6
	부산	(193)	52.8	38.3	11.9	2.6	47.2
	대구	(144)	55.6	43.1	10.4	2.1	44.4
	인천	(158)	62.0	46.8	12.7	2.5	38.0
	광주	(81)	65.4	55.6	9.9	0.0	34.6
	대전	(88)	47.7	34.1	12.5	1.1	52.3
	울산	(67)	65.7	52.2	10.4	3.0	34.3
	경기	(782)	55.6	42.7	10.5	2.4	44.4
	강원	(97)	64.9	45.4	15.5	4.1	35.1
	충북	(96)	58.3	44.8	10.4	3.1	41.7
	충남	(122)	69.7	44.3	22.1	3.3	30.3
	전북	(95)	73.7	48.4	20.0	5.3	26.3
	전남	(101)	64.4	39.6	15.8	8.9	35.6
	경북	(144)	61.1	45.8	13.9	1.4	38.9
	경남	(202)	61.9	43.6	14.9	3.5	38.1
	제주	(45)	60.0	48.9	11.1	0.0	40.0
	세종	(30)	60.0	46.7	13.3	0.0	40.0
권역	서울/인천/경기	(1,495)	55.1	42.1	10.6	2.4	44.9
	부산/울산/경남	(462)	58.7	42.6	13.0	3.0	41.3
	대구/경북	(288)	58.3	44.4	12.2	1.7	41.7
	광주/전라	(277)	67.9	47.3	15.5	5.1	32.1
	대전/세종/충청	(336)	59.8	42.0	15.5	2.4	40.2
	강원/제주	(142)	63.4	46.5	14.1	2.8	36.6
거주 기간	1년 미만	(124)	47.6	32.3	11.3	4.0	52.4
	1년~3년 미만	(250)	57.6	39.6	14.8	3.2	42.4
	3년~5년 미만	(271)	60.9	45.4	12.9	2.6	39.1
	5년~10년 미만	(463)	58.5	44.3	11.4	2.8	41.5
	10년~20년 미만	(680)	58.5	44.9	10.9	2.8	41.5
	20년 이상	(1,212)	58.2	42.9	12.9	2.4	41.8

<표3-94> 정신건강복지센터 인지도

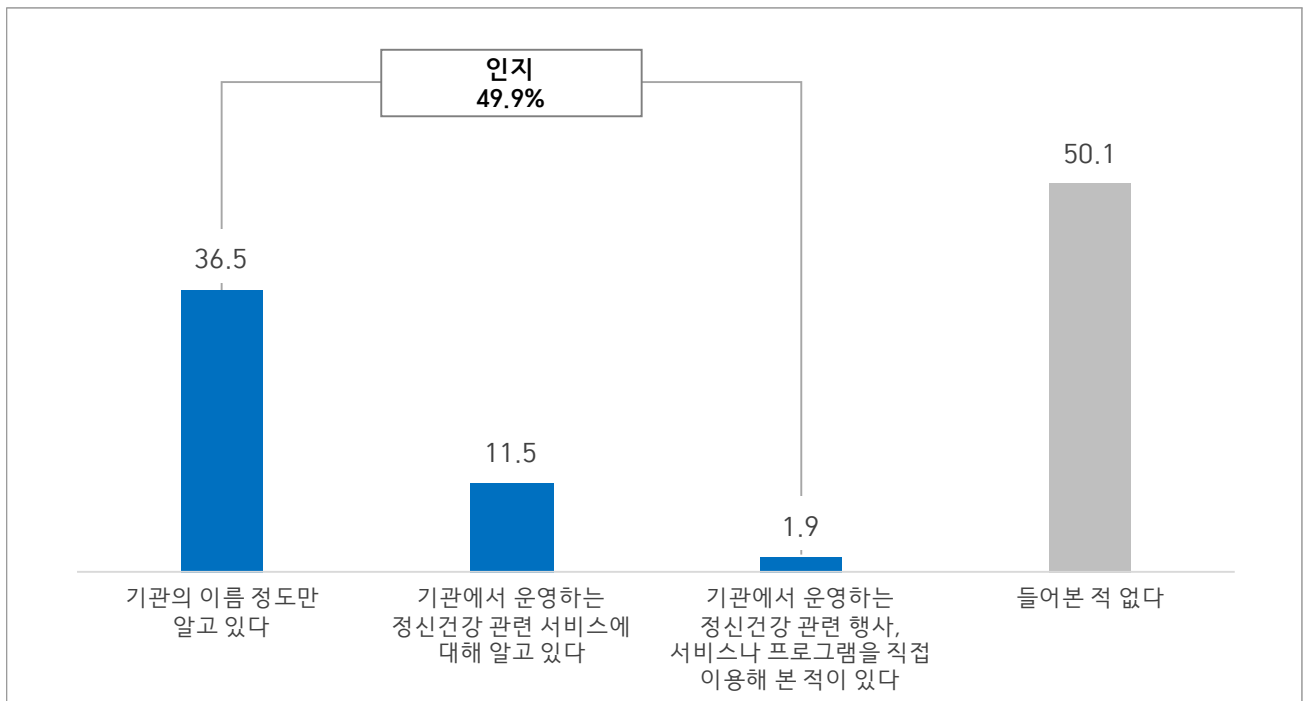
[단위 : %]

세부 내용		사례수	인지	이름 정도만 인지	정신건강 관련 서비스에 대해 인지	정신건강 관련 행사, 서비스나 프로그램 직접 이용	들어본 적 없음
전체		(3,000)	58.1	43.1	12.3	2.7	41.9
직업	전문기술직	(284)	57.7	37.0	17.6	3.2	42.3
	행정·관리직	(141)	63.8	46.1	17.7	0.0	36.2
	사무직	(880)	57.6	40.2	13.9	3.5	42.4
	서비스업(판매업)	(275)	58.9	43.6	12.4	2.9	41.1
	생산직	(162)	58.0	43.8	11.7	2.5	42.0
	농림수산업	(17)	58.8	41.2	17.6	0.0	41.2
	학생	(338)	55.3	43.5	9.5	2.4	44.7
	군인	(13)	61.5	30.8	30.8	0.0	38.5
	주부	(415)	61.0	49.4	10.1	1.4	39.0
	은퇴/무직	(234)	59.4	45.3	9.4	4.7	40.6
	구직 중	(136)	48.5	41.9	5.1	1.5	51.5
	기타	(105)	59.0	48.6	8.6	1.9	41.0
학력	중학교 재학/졸업	(53)	67.9	56.6	11.3	0.0	32.1
	고등학교 재학/졸업	(648)	57.9	46.0	9.3	2.6	42.1
	대학 재학/졸업	(1,990)	57.4	42.5	12.3	2.6	42.6
	대학원 이상	(309)	61.2	38.5	18.8	3.9	38.8
월 평균 가구소득	200만 원 미만	(315)	57.5	43.8	9.8	3.8	42.5
	200~300만 원 미만	(479)	59.3	42.0	14.2	3.1	40.7
	300~400만 원 미만	(541)	57.7	42.7	11.8	3.1	42.3
	400~500만 원 미만	(503)	58.4	44.3	12.5	1.6	41.6
	500만 원 이상	(1,162)	57.7	42.9	12.3	2.5	42.3
거주지 만족 수준	불만족	(249)	47.4	35.7	8.4	3.2	52.6
	보통	(932)	57.7	43.1	11.9	2.7	42.3
	만족	(1,819)	59.7	44.0	13.0	2.6	40.3
종교 유무	있음	(1,084)	62.9	44.4	15.4	3.1	37.1
	없음	(1,916)	55.3	42.3	10.5	2.5	44.7
혼인상태	기혼(사실혼 포함)	(1,624)	60.8	44.6	13.8	2.4	39.2
	이혼/별거/사별	(185)	65.4	55.7	9.2	0.5	34.6
	미혼	(1,017)	52.5	37.2	11.5	3.8	47.5
자녀 유무	있음	(1,577)	61.8	46.7	13.1	1.9	38.2
	없음	(232)	58.2	39.2	14.7	4.3	41.8
가구 규모	1인가구	(567)	53.6	39.9	9.9	3.9	46.4
	2인가구	(640)	62.8	47.2	12.8	2.8	37.2
	3인가구	(840)	56.3	40.1	13.8	2.4	43.7
	4인 이상 가구	(953)	59.1	44.8	12.1	2.2	40.9
가구 형태	1세대 가구	(449)	63.5	46.1	14.3	3.1	36.5
	2세대 가구	(1,889)	58.1	43.4	12.5	2.1	41.9
	3세대 가구	(76)	60.5	43.4	15.8	1.3	39.5
	1인 가구	(567)	53.6	39.9	9.9	3.9	46.4
	비혈연 가구	(19)	52.6	31.6	0.0	21.1	47.4

3) 중독관리통합지원센터 인지도

- 중독관리통합지원센터 인지도는 49.9%로 이 중 36.5%가 기관의 '이름 정도만 인지'하는 것으로 나타났으며, 11.5%는 중독관리통합지원센터의 서비스에 대해 인지, 1.9%는 기관의 행사, 서비스나 프로그램을 직접 이용한 경험이 있는 것으로 나타남.

<그림 3-53> 중독관리통합지원센터 인지도



[N=3,000 / 단위 : %]

- 중독관리통합지원센터의 행사, 서비스나 프로그램을 직접 이용한 경우는 20~30대가 각각 3.2%, 3.4%로 다른 연령에 비해 상대적으로 많음.

<표3-95> 중독관리통합지원센터 인지도

[단위 : %]

세부 내용		사례수	인지	이름 정도만 인지	정신건강 관련 서비스에 대해 인지	정신건강 관련 행사, 서비스나 프로그램 직접 이용	들어본 적 없음
전체		(3,000)	49.9	36.5	11.5	1.9	50.1
성별	남성	(1,527)	50.0	35.0	12.5	2.4	50.0
	여성	(1,473)	49.8	38.1	10.4	1.4	50.2
연령	만 15세~19세	(174)	50.0	38.5	10.3	1.1	50.0
	20대	(474)	50.8	35.2	12.4	3.2	49.2
	30대	(498)	52.2	36.1	12.7	3.4	47.8
	40대	(604)	47.4	34.8	10.4	2.2	52.6
	50대	(665)	45.9	35.5	10.2	0.2	54.1
	60대	(585)	54.4	40.3	12.5	1.5	45.6
지역	서울	(555)	49.5	36.4	11.2	2.0	50.5
	부산	(193)	52.8	39.4	11.4	2.1	47.2
	대구	(144)	41.0	31.9	6.3	2.8	59.0
	인천	(158)	50.6	37.3	11.4	1.9	49.4
	광주	(81)	65.4	55.6	7.4	2.5	34.6
	대전	(88)	43.2	30.7	12.5	0.0	56.8
	울산	(67)	46.3	34.3	10.4	1.5	53.7
	경기	(782)	47.2	33.2	12.0	1.9	52.8
	강원	(97)	55.7	42.3	11.3	2.1	44.3
	충북	(96)	39.6	28.1	8.3	3.1	60.4
	충남	(122)	55.7	43.4	10.7	1.6	44.3
	전북	(95)	60.0	35.8	22.1	2.1	40.0
	전남	(101)	44.6	28.7	13.9	2.0	55.4
	경북	(144)	44.4	32.6	9.7	2.1	55.6
	경남	(202)	58.4	44.6	12.4	1.5	41.6
	제주	(45)	66.7	53.3	13.3	0.0	33.3
	세종	(30)	53.3	43.3	10.0	0.0	46.7
권역	서울/인천/경기	(1,495)	48.4	34.8	11.6	1.9	51.6
	부산/울산/경남	(462)	54.3	40.9	11.7	1.7	45.7
	대구/경북	(288)	42.7	32.3	8.0	2.4	57.3
	광주/전라	(277)	56.0	39.0	14.8	2.2	44.0
	대전/세종/충청	(336)	47.6	35.7	10.4	1.5	52.4
	강원/제주	(142)	59.2	45.8	12.0	1.4	40.8
거주 기간	1년 미만	(124)	47.6	35.5	8.1	4.0	52.4
	1년~3년 미만	(250)	52.8	36.8	14.0	2.0	47.2
	3년~5년 미만	(271)	51.3	32.1	15.1	4.1	48.7
	5년~10년 미만	(463)	50.5	39.5	9.7	1.3	49.5
	10년~20년 미만	(680)	51.2	38.8	11.0	1.3	48.8
	20년 이상	(1,212)	48.3	35.1	11.4	1.7	51.7

<표3-95> 중독관리통합지원센터 인지도

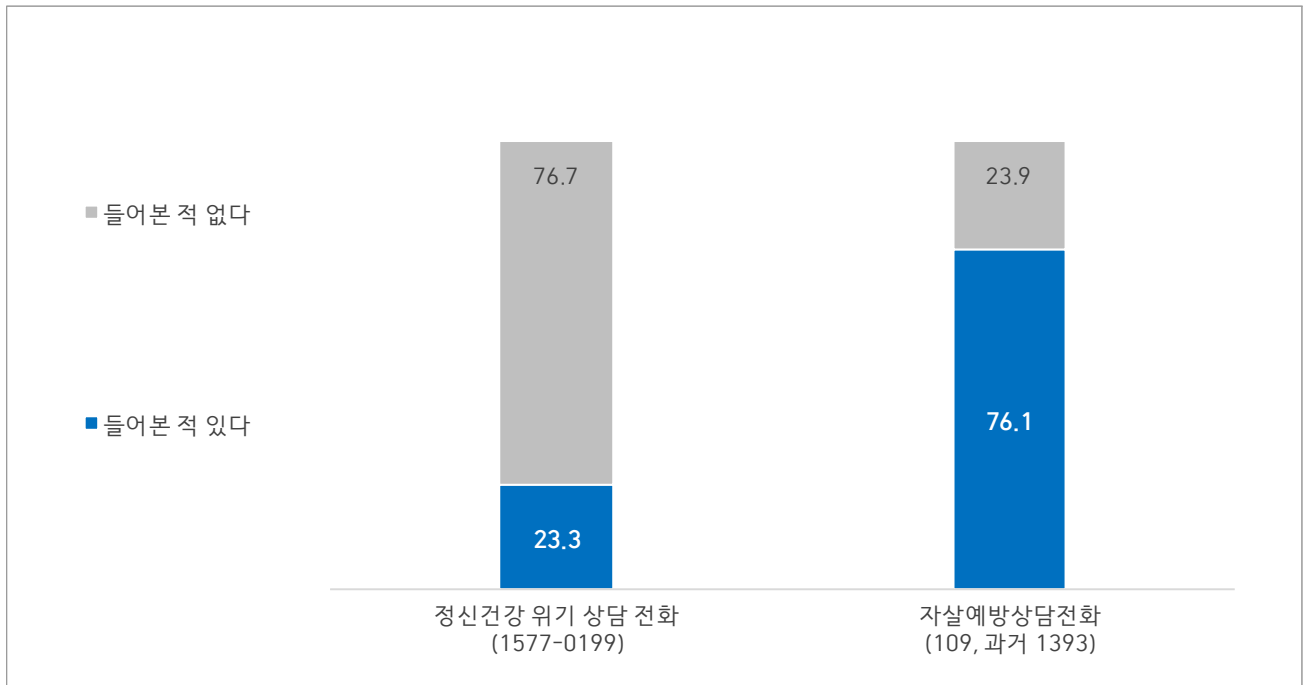
[단위 : %]

세부 내용		사례수	인지	이름 정도만 인지	정신건강 관련 서비스에 대해 인지	정신건강 관련 행사, 서비스나 프로그램 직접 이용	들어본 적 없음
전체		(3,000)	49.9	36.5	11.5	1.9	50.1
직업	전문기술직	(284)	57.4	41.9	13.4	2.1	42.6
	행정·관리직	(141)	51.8	35.5	14.2	2.1	48.2
	사무직	(880)	49.2	33.0	13.4	2.8	50.8
	서비스업(판매업)	(275)	53.5	42.2	9.1	2.2	46.5
	생산직	(162)	43.2	30.2	11.1	1.9	56.8
	농림수산업	(17)	29.4	29.4	0.0	0.0	70.6
	학생	(338)	52.4	38.5	12.4	1.5	47.6
	군인	(13)	61.5	30.8	30.8	0.0	38.5
	주부	(415)	48.2	38.8	8.7	0.7	51.8
	은퇴/무직	(234)	46.2	35.9	9.0	1.3	53.8
	구직 중	(136)	47.1	39.7	6.6	0.7	52.9
	기타	(105)	46.7	32.4	12.4	1.9	53.3
학력	중학교 재학/졸업	(53)	50.9	34.0	13.2	3.8	49.1
	고등학교 재학/졸업	(648)	44.8	33.6	9.4	1.7	55.2
	대학 재학/졸업	(1,990)	49.8	36.8	11.1	2.0	50.2
	대학원 이상	(309)	60.8	41.4	17.8	1.6	39.2
월 평균 가구소득	200만 원 미만	(315)	47.6	37.5	7.3	2.9	52.4
	200~300만 원 미만	(479)	48.9	34.2	11.9	2.7	51.1
	300~400만 원 미만	(541)	51.6	37.3	11.3	3.0	48.4
	400~500만 원 미만	(503)	51.7	38.0	12.3	1.4	48.3
	500만 원 이상	(1,162)	49.4	36.2	12.1	1.0	50.6
거주지 만족 수준	불만족	(249)	45.4	34.9	8.8	1.6	54.6
	보통	(932)	47.7	34.4	10.7	2.6	52.3
	만족	(1,819)	51.6	37.8	12.2	1.6	48.4
종교 유무	있음	(1,084)	56.0	39.4	15.0	1.6	44.0
	없음	(1,916)	46.5	34.9	9.4	2.1	53.5
혼인상태	기혼(사실혼 포함)	(1,624)	51.5	37.5	12.3	1.7	48.5
	이혼/별거/사별	(185)	55.1	43.2	10.3	1.6	44.9
	미혼	(1,017)	46.4	33.4	10.5	2.5	53.6
자녀 유무	있음	(1,577)	51.3	37.9	12.0	1.4	48.7
	없음	(232)	55.6	39.2	12.9	3.4	44.4
가구 규모	1인가구	(567)	47.3	36.5	8.6	2.1	52.7
	2인가구	(640)	52.8	38.6	12.2	2.0	47.2
	3인가구	(840)	49.0	34.4	12.7	1.9	51.0
	4인 이상 가구	(953)	50.3	37.0	11.5	1.7	49.7
가구 형태	1세대 가구	(449)	52.6	37.4	12.7	2.4	47.4
	2세대 가구	(1,889)	50.3	36.5	12.1	1.7	49.7
	3세대 가구	(76)	50.0	35.5	11.8	2.6	50.0
	1인 가구	(567)	47.3	36.5	8.6	2.1	52.7
	비혈연 가구	(19)	26.3	26.3	0.0	0.0	73.7

4) 정신건강 상담 전화 서비스 인지도

- 정신건강 위기 상담 전화 인지도는 23.3%로 나타났으며, 자살예방상담전화는 76.1%로 나타남.

<그림3-54> 정신건강 상담 전화 서비스 인지도



[N=3,000 / 단위 : %]

<표3-96> 정신건강 상담 전화 서비스 인지도

[단위 : %]

세부 내용		사례수	정신건강 위기 상담 전화 (1577-0199)		자살예방상담전화 (109, 과거 1393)	
			들어본 적 있다	들어본 적 없다	들어본 적 있다	들어본 적 없다
전체		(3,000)	23.3	76.7	76.1	23.9
성별	남성	(1,527)	22.5	77.5	71.1	28.9
	여성	(1,473)	24.1	75.9	81.4	18.6
연령	만 15세~19세	(174)	33.9	66.1	77.0	23.0
	20대	(474)	28.7	71.3	75.3	24.7
	30대	(498)	22.7	77.3	74.3	25.7
	40대	(604)	20.9	79.1	72.7	27.3
	50대	(665)	18.5	81.5	77.0	23.0
	60대	(585)	24.1	75.9	80.7	19.3
지역	서울	(555)	20.9	79.1	76.9	23.1
	부산	(193)	21.2	78.8	75.6	24.4
	대구	(144)	20.8	79.2	70.8	29.2
	인천	(158)	18.4	81.6	70.3	29.7
	광주	(81)	25.9	74.1	71.6	28.4
	대전	(88)	21.6	78.4	68.2	31.8
	울산	(67)	22.4	77.6	80.6	19.4
	경기	(782)	24.0	76.0	76.0	24.0
	강원	(97)	26.8	73.2	74.2	25.8
	충북	(96)	21.9	78.1	81.3	18.8
	충남	(122)	27.9	72.1	77.0	23.0
	전북	(95)	29.5	70.5	83.2	16.8
	전남	(101)	24.8	75.2	77.2	22.8
	경북	(144)	20.1	79.9	74.3	25.7
	경남	(202)	27.7	72.3	78.2	21.8
	제주	(45)	26.7	73.3	82.2	17.8
	세종	(30)	26.7	73.3	96.7	3.3
권역	서울/인천/경기	(1,495)	22.3	77.7	75.7	24.3
	부산/울산/경남	(462)	24.2	75.8	77.5	22.5
	대구/경북	(288)	20.5	79.5	72.6	27.4
	광주/전라	(277)	26.7	73.3	77.6	22.4
	대전/세종/충청	(336)	24.4	75.6	77.7	22.3
	강원/제주	(142)	26.8	73.2	76.8	23.2
거주 기간	1년 미만	(124)	21.0	79.0	71.0	29.0
	1년~3년 미만	(250)	26.0	74.0	72.8	27.2
	3년~5년 미만	(271)	26.9	73.1	78.6	21.4
	5년~10년 미만	(463)	23.3	76.7	75.8	24.2
	10년~20년 미만	(680)	24.4	75.6	74.7	25.3
	20년 이상	(1,212)	21.5	78.5	77.7	22.3

<표3-96> 정신건강 상담 전화 서비스 인지도

[단위 : %]

세부 내용		사례수	정신건강 위기 상담 전화 (1577-0199)		자살예방상담전화 (109, 과거 1393)	
			들어본 적 있다	들어본 적 없다	들어본 적 있다	들어본 적 없다
전체		(3,000)	23.3	76.7	76.1	23.9
직업	전문기술직	(284)	27.1	72.9	74.6	25.4
	행정·관리직	(141)	24.1	75.9	78.7	21.3
	사무직	(880)	21.1	78.9	73.2	26.8
	서비스업(판매업)	(275)	22.5	77.5	78.5	21.5
	생산직	(162)	20.4	79.6	72.2	27.8
	농림수산업	(17)	5.9	94.1	70.6	29.4
	학생	(338)	32.0	68.0	76.9	23.1
	군인	(13)	38.5	61.5	76.9	23.1
	주부	(415)	20.7	79.3	80.2	19.8
	은퇴/무직	(234)	22.6	77.4	78.2	21.8
	구직 중	(136)	22.1	77.9	73.5	26.5
	기타	(105)	21.9	78.1	81.9	18.1
학력	중학교 재학/졸업	(53)	34.0	66.0	64.2	35.8
	고등학교 재학/졸업	(648)	26.1	73.9	78.2	21.8
	대학 재학/졸업	(1,990)	21.1	78.9	75.3	24.7
	대학원 이상	(309)	29.4	70.6	79.0	21.0
월 평균 가구소득	200만 원 미만	(315)	28.6	71.4	73.3	26.7
	200~300만 원 미만	(479)	24.2	75.8	71.8	28.2
	300~400만 원 미만	(541)	21.8	78.2	77.1	22.9
	400~500만 원 미만	(503)	21.9	78.1	76.3	23.7
	500만 원 이상	(1,162)	22.7	77.3	78.1	21.9
거주지 만족 수준	불만족	(249)	19.3	80.7	69.5	30.5
	보통	(932)	22.5	77.5	74.8	25.2
	만족	(1,819)	24.2	75.8	77.7	22.3
종교 유무	있음	(1,084)	24.5	75.5	79.2	20.8
	없음	(1,916)	22.5	77.5	74.4	25.6
혼인상태	기혼(사실혼 포함)	(1,624)	22.5	77.5	77.2	22.8
	이혼/별거/사별	(185)	19.5	80.5	78.9	21.1
	미혼	(1,017)	23.3	76.7	73.8	26.2
자녀 유무	있음	(1,577)	22.3	77.7	78.2	21.8
	없음	(232)	21.6	78.4	71.6	28.4
가구 규모	1인가구	(567)	19.6	80.4	74.1	25.9
	2인가구	(640)	22.5	77.5	75.3	24.7
	3인가구	(840)	22.6	77.4	76.9	23.1
	4인 이상 가구	(953)	26.5	73.5	77.2	22.8
가구 형태	1세대 가구	(449)	21.6	78.4	75.5	24.5
	2세대 가구	(1,889)	24.4	75.6	76.9	23.1
	3세대 가구	(76)	28.9	71.1	77.6	22.4
	1인 가구	(567)	19.6	80.4	74.1	25.9
	비혈연 가구	(19)	42.1	57.9	73.7	26.3

별첨 1. 통계표



<별첨-1> 정신건강에 대한 인식 종합 결과

[단위 : 점]

세부 내용		사례수	정신질환에 대한 이해도	정신질환에 대한 부정적 인식	정신질환에 대한 수용도
전체		(3,000)	4.05	3.12	3.22
성별	남성	(1,527)	4.00	3.19	3.24
	여성	(1,473)	4.11	3.06	3.21
연령	만 15세~19세	(174)	4.15	2.85	3.45
	20대	(474)	4.13	2.97	3.30
	30대	(498)	4.10	3.08	3.20
	40대	(604)	4.00	3.18	3.14
	50대	(665)	4.01	3.16	3.22
	60대	(585)	4.03	3.27	3.21
지역	서울	(555)	4.06	3.13	3.23
	부산	(193)	4.06	3.12	3.23
	대구	(144)	4.03	3.18	3.14
	인천	(158)	4.08	3.13	3.22
	광주	(81)	4.00	3.19	3.17
	대전	(88)	3.98	3.08	3.24
	울산	(67)	4.03	3.14	3.22
	경기	(782)	4.06	3.12	3.22
	강원	(97)	4.08	3.03	3.27
	충북	(96)	4.07	3.11	3.29
	충남	(122)	4.06	3.14	3.34
	전북	(95)	4.00	3.14	3.25
	전남	(101)	4.07	3.12	3.27
	경북	(144)	4.01	3.19	3.13
	경남	(202)	4.07	3.09	3.18
	제주	(45)	4.14	3.04	3.42
	세종	(30)	4.18	3.02	3.16
권역	서울/인천/경기	(1,495)	4.06	3.12	3.22
	부산/울산/경남	(462)	4.06	3.11	3.21
	대구/경북	(288)	4.02	3.18	3.14
	광주/전라	(277)	4.03	3.15	3.23
	대전/세종/충청	(336)	4.05	3.11	3.28
	강원/제주	(142)	4.10	3.03	3.32
거주 기간	1년 미만	(124)	4.06	3.02	3.19
	1년~3년 미만	(250)	4.07	3.10	3.29
	3년~5년 미만	(271)	4.05	3.20	3.23
	5년~10년 미만	(463)	4.05	3.11	3.20
	10년~20년 미만	(680)	4.06	3.08	3.25
	20년 이상	(1,212)	4.05	3.15	3.21

<별첨-1> 정신건강에 대한 인식 종합 결과

[단위 : 점]

세부 내용		사례수	정신질환에 대한 이해도	정신질환에 대한 부정적 인식	정신질환에 대한 수용도
전체		(3,000)	4.05	3.12	3.22
직업	전문기술직	(284)	4.07	3.09	3.29
	행정·관리직	(141)	4.07	3.23	3.28
	사무직	(880)	4.05	3.10	3.22
	서비스업(판매업)	(275)	4.01	3.22	3.21
	생산직	(162)	3.94	3.28	3.11
	농림수산업	(17)	3.88	3.30	3.01
	학생	(338)	4.16	2.92	3.41
	군인	(13)	4.06	3.07	3.15
	주부	(415)	4.05	3.23	3.12
	은퇴/무직	(234)	4.05	3.12	3.22
	구직 중	(136)	4.06	3.00	3.17
	기타	(105)	4.03	3.13	3.23
학력	중학교 재학/졸업	(53)	4.00	3.12	3.22
	고등학교 재학/졸업	(648)	4.01	3.18	3.22
	대학 재학/졸업	(1,990)	4.06	3.12	3.22
	대학원 이상	(309)	4.12	3.05	3.30
월 평균 가구소득	200만 원 미만	(315)	3.99	3.17	3.18
	200~300만 원 미만	(479)	3.99	3.15	3.20
	300~400만 원 미만	(541)	4.07	3.11	3.25
	400~500만 원 미만	(503)	4.08	3.14	3.23
	500만 원 이상	(1,162)	4.08	3.10	3.23
거주지 만족 수준	불만족	(249)	4.02	3.26	3.07
	보통	(932)	3.95	3.16	3.20
	만족	(1,819)	4.11	3.09	3.26
종교 유무	있음	(1,084)	4.06	3.14	3.24
	없음	(1,916)	4.05	3.12	3.21
혼인상태	기혼(사실혼 포함)	(1,624)	4.02	3.19	3.20
	이혼/별거/사별	(185)	4.06	3.25	3.22
	미혼	(1,017)	4.08	3.05	3.23
자녀 유무	있음	(1,577)	4.03	3.20	3.20
	없음	(232)	4.00	3.12	3.20
가구 규모	1인가구	(567)	4.05	3.11	3.22
	2인가구	(640)	4.04	3.16	3.20
	3인가구	(840)	4.06	3.12	3.23
	4인 이상 가구	(953)	4.07	3.11	3.24
가구 형태	1세대 가구	(449)	4.03	3.17	3.19
	2세대 가구	(1,889)	4.06	3.12	3.23
	3세대 가구	(76)	4.09	3.10	3.27
	1인 가구	(567)	4.05	3.11	3.22
	비혈연 가구	(19)	4.14	3.16	3.35
정신건강 진료상담 지인유무	있음	(976)	4.15	3.04	3.34
	없음	(2,024)	4.00	3.16	3.17

<별첨-2> 정신질환에 대한 이해도 - 5점 평균 종합(1/2)

[단위 : 점]

세부 내용		사례수	정신질환을 조기에 진단하면 호전될 가능성을 높일 수 있다	정신질환이 있는 사람은 입원하지 않더라도 외래 치료를 받을 수 있다	음주는 정신질환 증상을 악화시킨다	누구나 정신질환에 걸릴 수 있다
전체		(3,000)	4.22	3.92	4.26	4.21
성별	남성	(1,527)	4.22	3.86	4.16	4.15
	여성	(1,473)	4.22	3.99	4.37	4.27
연령	만 15세~19세	(174)	4.22	3.98	4.27	4.41
	20대	(474)	4.24	4.04	4.24	4.35
	30대	(498)	4.28	3.97	4.34	4.32
	40대	(604)	4.16	3.84	4.28	4.20
	50대	(665)	4.19	3.85	4.22	4.13
	60대	(585)	4.25	3.93	4.22	4.05
지역	서울	(555)	4.24	3.93	4.25	4.23
	부산	(193)	4.29	3.94	4.20	4.13
	대구	(144)	4.25	3.85	4.31	4.24
	인천	(158)	4.22	3.84	4.26	4.17
	광주	(81)	4.20	3.90	4.42	4.07
	대전	(88)	4.10	3.83	4.32	4.22
	울산	(67)	4.10	3.99	4.36	4.21
	경기	(782)	4.22	3.93	4.24	4.21
	강원	(97)	4.23	3.86	4.25	4.29
	충북	(96)	4.22	4.03	4.35	4.24
	충남	(122)	4.17	3.98	4.30	4.20
	전북	(95)	4.19	3.99	4.09	4.14
	전남	(101)	4.14	4.00	4.34	4.29
	경북	(144)	4.19	3.87	4.20	4.19
	경남	(202)	4.26	3.89	4.25	4.21
	제주	(45)	4.31	3.82	4.31	4.33
	세종	(30)	4.23	4.10	4.43	4.37
권역	서울/인천/경기	(1,495)	4.23	3.92	4.24	4.21
	부산/울산/경남	(462)	4.25	3.92	4.25	4.18
	대구/경북	(288)	4.22	3.86	4.26	4.22
	광주/전라	(277)	4.17	3.97	4.28	4.17
	대전/세종/충청	(336)	4.17	3.97	4.33	4.23
	강원/제주	(142)	4.25	3.85	4.27	4.30
거주 기간	1년 미만	(124)	4.28	4.01	4.11	4.27
	1년~3년 미만	(250)	4.22	3.92	4.28	4.22
	3년~5년 미만	(271)	4.22	3.94	4.18	4.20
	5년~10년 미만	(463)	4.25	3.93	4.23	4.23
	10년~20년 미만	(680)	4.20	3.90	4.29	4.21
	20년 이상	(1,212)	4.21	3.92	4.28	4.20

<별첨-2> 정신질환에 대한 이해도 - 5점 평균 종합(1/2)

[단위 : 점]

세부 내용		사례수	정신질환을 조기에 진단하면 호전될 가능성을 높일 수 있다	정신질환이 있는 사람은 입원하지 않더라도 외래 치료를 받을 수 있다	음주는 정신질환 증상을 악화시킨다	누구나 정신질환에 걸릴 수 있다
전체		(3,000)	4.22	3.92	4.26	4.21
직업	전문기술직	(284)	4.30	3.91	4.24	4.21
	행정·관리직	(141)	4.30	3.89	4.18	4.32
	사무직	(880)	4.22	3.93	4.27	4.20
	서비스업(판매업)	(275)	4.15	3.89	4.19	4.20
	생산직	(162)	4.10	3.80	4.14	4.09
	농림수산업	(17)	4.18	3.76	4.00	4.06
	학생	(338)	4.25	4.01	4.30	4.39
	군인	(13)	4.31	4.00	4.00	4.15
	주부	(415)	4.20	3.88	4.41	4.11
	은퇴/무직	(234)	4.23	3.99	4.15	4.21
	구직 중	(136)	4.24	3.96	4.32	4.30
	기타	(105)	4.20	3.85	4.24	4.12
학력	중학교 재학/졸업	(53)	4.00	3.89	4.21	4.11
	고등학교 재학/졸업	(648)	4.17	3.85	4.21	4.14
	대학 재학/졸업	(1,990)	4.23	3.94	4.28	4.22
	대학원 이상	(309)	4.30	3.98	4.25	4.32
월 평균 가구소득	200만 원 미만	(315)	4.16	3.84	4.12	4.17
	200~300만 원 미만	(479)	4.11	3.87	4.22	4.18
	300~400만 원 미만	(541)	4.25	3.91	4.32	4.22
	400~500만 원 미만	(503)	4.23	3.98	4.31	4.22
	500만 원 이상	(1,162)	4.27	3.95	4.27	4.23
거주지 만족 수준	불만족	(249)	4.20	3.89	4.29	4.28
	보통	(932)	4.09	3.84	4.17	4.12
	만족	(1,819)	4.29	3.97	4.30	4.25
종교 유무	있음	(1,084)	4.25	3.93	4.28	4.16
	없음	(1,916)	4.21	3.92	4.25	4.24
혼인상태	기혼(사실혼 포함)	(1,624)	4.21	3.88	4.24	4.14
	이혼/별거/사별	(185)	4.25	3.93	4.24	4.11
	미혼	(1,017)	4.23	3.97	4.29	4.31
자녀 유무	있음	(1,577)	4.22	3.89	4.25	4.13
	없음	(232)	4.18	3.87	4.17	4.22
가구 규모	1인가구	(567)	4.25	3.92	4.22	4.23
	2인가구	(640)	4.18	3.93	4.23	4.18
	3인가구	(840)	4.23	3.93	4.28	4.20
	4인 이상 가구	(953)	4.23	3.91	4.29	4.23
가구 형태	1세대 가구	(449)	4.20	3.92	4.20	4.14
	2세대 가구	(1,889)	4.21	3.93	4.28	4.22
	3세대 가구	(76)	4.30	3.84	4.38	4.21
	1인 가구	(567)	4.25	3.92	4.22	4.23
	비혈연 가구	(19)	4.42	4.21	4.21	4.37
정신건강 진료상담 지인유무	있음	(976)	4.28	4.06	4.32	4.33
	없음	(2,024)	4.19	3.85	4.23	4.15

<별첨-3> 정신질환에 대한 이해도 - 5점 평균 종합(2/2)

[단위 : 점]

세부 내용		사례수	정신질환은 치료가 가능하다	나의 가족이나 친구들에게 정신건강 문제가 발생했을 시 전문적인 도움을 받아야 한다고 생각한다	우울증은 치료가 가능하다	정신질환이 있는 사람들도 정상적인 삶을 살 수 있다
전체		(3,000)	3.85	4.27	3.97	3.72
성별	남성	(1,527)	3.86	4.13	3.93	3.68
	여성	(1,473)	3.84	4.41	4.02	3.76
연령	만 15세~19세	(174)	4.12	4.25	4.07	3.84
	20대	(474)	3.97	4.26	4.01	3.91
	30대	(498)	3.90	4.25	3.95	3.76
	40대	(604)	3.74	4.21	3.93	3.63
	50대	(665)	3.77	4.30	3.93	3.71
	60대	(585)	3.83	4.32	4.03	3.62
	70대	(174)	3.85	4.25	4.07	3.84
지역	서울	(555)	3.85	4.31	3.96	3.74
	부산	(193)	3.91	4.28	3.97	3.73
	대구	(144)	3.78	4.25	3.94	3.58
	인천	(158)	3.97	4.29	4.10	3.77
	광주	(81)	3.64	4.17	3.93	3.67
	대전	(88)	3.74	4.20	3.81	3.61
	울산	(67)	3.79	4.25	4.00	3.57
	경기	(782)	3.86	4.27	3.97	3.74
	강원	(97)	3.85	4.32	4.01	3.85
	충북	(96)	3.88	4.21	3.90	3.72
	충남	(122)	3.88	4.25	3.94	3.73
	전북	(95)	3.82	4.16	3.94	3.67
	전남	(101)	3.80	4.19	4.00	3.81
	경북	(144)	3.81	4.25	3.91	3.62
	경남	(202)	3.83	4.29	4.06	3.73
	제주	(45)	3.96	4.33	4.22	3.87
	세종	(30)	3.93	4.37	3.97	4.00
권역	서울/인천/경기	(1,495)	3.87	4.29	3.98	3.74
	부산/울산/경남	(462)	3.86	4.28	4.02	3.70
	대구/경북	(288)	3.80	4.25	3.92	3.60
	광주/전라	(277)	3.76	4.17	3.96	3.72
	대전/세종/충청	(336)	3.85	4.24	3.90	3.72
	강원/제주	(142)	3.88	4.32	4.08	3.85
거주 기간	1년 미만	(124)	3.87	4.25	3.94	3.72
	1년~3년 미만	(250)	3.88	4.31	3.99	3.72
	3년~5년 미만	(271)	3.87	4.25	3.94	3.75
	5년~10년 미만	(463)	3.81	4.29	3.98	3.71
	10년~20년 미만	(680)	3.90	4.27	3.98	3.74
	20년 이상	(1,212)	3.82	4.25	3.97	3.72

<별첨-3> 정신질환에 대한 이해도 - 5점 평균 종합(2/2)

[단위 : 점]

세부 내용		사례수	정신질환은 치료가 가능하다	나의 가족이나 친구들에게 정신건강 문제가 발생했을 시 전문적인 도움을 받아야 한다고 생각한다	우울증은 치료가 가능하다	정신질환이 있는 사람들도 정상적인 삶을 살 수 있다
전체		(3,000)	3.85	4.27	3.97	3.72
직업	전문기술직	(284)	3.86	4.25	4.01	3.76
	행정·관리직	(141)	3.89	4.43	3.96	3.62
	사무직	(880)	3.82	4.25	3.95	3.73
	서비스업(판매업)	(275)	3.77	4.24	3.94	3.74
	생산직	(162)	3.75	4.17	3.86	3.57
	농림수산업	(17)	3.41	4.18	3.88	3.59
	학생	(338)	4.07	4.28	4.08	3.88
	군인	(13)	4.08	4.15	4.00	3.77
	주부	(415)	3.80	4.36	4.04	3.60
	은퇴/무직	(234)	3.87	4.25	3.92	3.79
	구직 중	(136)	3.88	4.17	3.85	3.79
기타	(105)	3.78	4.33	4.04	3.67	
학력	중학교 재학/졸업	(53)	3.85	4.17	4.02	3.77
	고등학교 재학/졸업	(648)	3.86	4.20	3.95	3.66
	대학 재학/졸업	(1,990)	3.84	4.28	3.97	3.73
	대학원 이상	(309)	3.90	4.34	4.03	3.82
월 평균 가구소득	200만 원 미만	(315)	3.87	4.12	3.85	3.78
	200~300만 원 미만	(479)	3.78	4.15	3.90	3.70
	300~400만 원 미만	(541)	3.87	4.32	4.00	3.72
	400~500만 원 미만	(503)	3.83	4.30	4.03	3.71
	500만 원 이상	(1,162)	3.87	4.32	4.00	3.72
거주지 만족 수준	불만족	(249)	3.79	4.26	3.87	3.56
	보통	(932)	3.74	4.13	3.84	3.66
	만족	(1,819)	3.91	4.34	4.05	3.78
종교 유무	있음	(1,084)	3.86	4.30	4.01	3.69
	없음	(1,916)	3.84	4.25	3.95	3.74
혼인상태	기혼(사실혼 포함)	(1,624)	3.81	4.26	3.98	3.67
	이혼/별거/사별	(185)	3.84	4.37	3.98	3.74
	미혼	(1,017)	3.87	4.26	3.95	3.79
자녀 유무	있음	(1,577)	3.81	4.29	3.99	3.67
	없음	(232)	3.78	4.20	3.86	3.69
가구 규모	1인가구	(567)	3.84	4.27	3.93	3.72
	2인가구	(640)	3.83	4.29	3.95	3.69
	3인가구	(840)	3.83	4.26	4.00	3.72
	4인 이상 가구	(953)	3.89	4.25	3.99	3.76
가구 형태	1세대 가구	(449)	3.86	4.28	3.95	3.67
	2세대 가구	(1,889)	3.85	4.26	3.99	3.73
	3세대 가구	(76)	3.83	4.28	4.00	3.91
	1인 가구	(567)	3.84	4.27	3.93	3.72
	비혈연 가구	(19)	4.00	4.42	3.95	3.58
정신건강 진료상담 지인유무	있음	(976)	3.91	4.42	4.07	3.85
	없음	(2,024)	3.82	4.20	3.93	3.66

<별첨-4> 정신질환에 대한 이해도 - 정신질환을 조기에 진단하면 호전될 가능성을 높일 수 있다

[단위 : %, 점]

세부 내용		사례수	비동의	전혀 동의하지 않음	동의하지 않음	보통	동의함	매우 동의함	동의	5점 평균
전체		(3,000)	1.4	0.2	1.2	8.6	56.1	33.8	89.9	4.22
성별	남성	(1,527)	1.5	0.3	1.2	9.6	53.9	35.0	88.9	4.22
	여성	(1,473)	1.4	0.1	1.2	7.6	58.4	32.7	91.0	4.22
연령	만 15세~19세	(174)	2.3	0.0	2.3	13.2	44.3	40.2	84.5	4.22
	20대	(474)	2.1	0.4	1.7	11.8	45.1	40.9	86.1	4.24
	30대	(498)	1.8	0.2	1.6	9.2	48.4	40.6	89.0	4.28
	40대	(604)	1.0	0.0	1.0	10.4	59.9	28.6	88.6	4.16
	50대	(665)	1.4	0.5	0.9	6.6	63.2	28.9	92.0	4.19
	60대	(585)	0.9	0.2	0.7	4.6	63.1	31.5	94.5	4.25
지역	서울	(555)	1.1	0.2	0.9	8.6	55.7	34.6	90.3	4.24
	부산	(193)	0.0	0.0	0.0	5.7	59.6	34.7	94.3	4.29
	대구	(144)	0.7	0.0	0.7	8.3	56.3	34.7	91.0	4.25
	인천	(158)	1.9	0.6	1.3	7.6	56.3	34.2	90.5	4.22
	광주	(81)	2.5	0.0	2.5	7.4	58.0	32.1	90.1	4.20
	대전	(88)	1.1	0.0	1.1	15.9	54.5	28.4	83.0	4.10
	울산	(67)	3.0	0.0	3.0	11.9	56.7	28.4	85.1	4.10
	경기	(782)	1.5	0.5	1.0	9.2	54.1	35.2	89.3	4.22
	강원	(97)	1.0	0.0	1.0	14.4	45.4	39.2	84.5	4.23
	충북	(96)	3.1	0.0	3.1	6.3	56.3	34.4	90.6	4.22
	충남	(122)	2.5	0.0	2.5	6.6	62.3	28.7	91.0	4.17
	전북	(95)	1.1	0.0	1.1	8.4	61.1	29.5	90.5	4.19
	전남	(101)	4.0	0.0	4.0	8.9	56.4	30.7	87.1	4.14
	경북	(144)	0.7	0.7	0.0	9.0	59.7	30.6	90.3	4.19
	경남	(202)	1.5	0.0	1.5	5.9	57.4	35.1	92.6	4.26
	제주	(45)	0.0	0.0	0.0	8.9	51.1	40.0	91.1	4.31
	세종	(30)	0.0	0.0	0.0	6.7	63.3	30.0	93.3	4.23
권역	서울/인천/경기	(1,495)	1.4	0.4	1.0	8.8	54.9	34.8	89.8	4.23
	부산/울산/경남	(462)	1.1	0.0	1.1	6.7	58.2	34.0	92.2	4.25
	대구/경북	(288)	0.7	0.3	0.3	8.7	58.0	32.6	90.6	4.22
	광주/전라	(277)	2.5	0.0	2.5	8.3	58.5	30.7	89.2	4.17
	대전/세종/충청	(336)	2.1	0.0	2.1	8.9	58.6	30.4	89.0	4.17
	강원/제주	(142)	0.7	0.0	0.7	12.7	47.2	39.4	86.6	4.25
거주 기간	1년 미만	(124)	1.6	0.0	1.6	9.7	47.6	41.1	88.7	4.28
	1년~3년 미만	(250)	1.2	1.2	0.0	9.6	54.4	34.8	89.2	4.22
	3년~5년 미만	(271)	0.7	0.4	0.4	10.3	54.6	34.3	88.9	4.22
	5년~10년 미만	(463)	1.3	0.0	1.3	7.1	56.8	34.8	91.6	4.25
	10년~20년 미만	(680)	1.3	0.3	1.0	9.9	55.6	33.2	88.8	4.20
	20년 이상	(1,212)	1.7	0.1	1.7	7.8	57.7	32.8	90.4	4.21

<별첨-4> 정신질환에 대한 이해도 - 정신질환을 조기에 진단하면 호전될 가능성을 높일 수 있다

[단위 : %, 점]

세부 내용		사례수	비동의	전혀 동의하지 않음	동의하지 않음	보통	동의함	매우 동의함	동의	5점 평균
전체		(3,000)	1.4	0.2	1.2	8.6	56.1	33.8	89.9	4.22
직업	전문기술직	(284)	1.1	0.0	1.1	5.6	55.6	37.7	93.3	4.30
	행정·관리직	(141)	0.7	0.0	0.7	7.8	51.8	39.7	91.5	4.30
	사무직	(880)	1.3	0.3	0.9	9.0	55.7	34.1	89.8	4.22
	서비스업(판매업)	(275)	2.2	0.0	2.2	9.8	59.3	28.7	88.0	4.15
	생산직	(162)	3.1	1.2	1.9	9.3	60.5	27.2	87.7	4.10
	농림수산업	(17)	0.0	0.0	0.0	5.9	70.6	23.5	94.1	4.18
	학생	(338)	2.4	0.3	2.1	12.1	43.2	42.3	85.5	4.25
	군인	(13)	0.0	0.0	0.0	7.7	53.8	38.5	92.3	4.31
	주부	(415)	0.5	0.0	0.5	5.8	67.0	26.7	93.7	4.20
	은퇴/무직	(234)	0.9	0.0	0.9	8.1	58.1	32.9	91.0	4.23
	구직 중	(136)	1.5	0.7	0.7	11.0	49.3	38.2	87.5	4.24
	기타	(105)	2.9	0.0	2.9	9.5	52.4	35.2	87.6	4.20
학력	중학교 재학/졸업	(53)	3.8	0.0	3.8	17.0	54.7	24.5	79.2	4.00
	고등학교 재학/졸업	(648)	1.7	0.2	1.5	11.1	55.6	31.6	87.2	4.17
	대학 재학/졸업	(1,990)	1.4	0.3	1.2	8.2	56.1	34.3	90.4	4.23
	대학원 이상	(309)	0.6	0.3	0.3	4.9	57.6	36.9	94.5	4.30
월 평균 가구소득	200만 원 미만	(315)	2.2	0.6	1.6	12.1	53.0	32.7	85.7	4.16
	200~300만 원 미만	(479)	2.7	0.2	2.5	12.5	55.7	29.0	84.8	4.11
	300~400만 원 미만	(541)	1.1	0.0	1.1	8.9	53.6	36.4	90.0	4.25
	400~500만 원 미만	(503)	1.2	0.2	1.0	8.0	57.5	33.4	90.9	4.23
	500만 원 이상	(1,162)	0.9	0.3	0.7	6.3	57.7	35.1	92.8	4.27
거주지 만족 수준	불만족	(249)	2.4	0.4	2.0	9.6	53.0	34.9	88.0	4.20
	보통	(932)	1.9	0.2	1.7	12.3	60.7	25.0	85.7	4.09
	만족	(1,819)	1.0	0.2	0.8	6.6	54.2	38.2	92.4	4.29
종교 유무	있음	(1,084)	1.7	0.4	1.3	6.3	57.4	34.7	92.1	4.25
	없음	(1,916)	1.3	0.2	1.1	10.0	55.4	33.4	88.7	4.21
혼인상태	기혼(사실혼 포함)	(1,624)	1.1	0.2	0.9	7.0	61.3	30.5	91.9	4.21
	이혼/별거/사별	(185)	0.5	0.0	0.5	7.0	59.5	33.0	92.4	4.25
	미혼	(1,017)	2.0	0.4	1.6	10.7	49.2	38.2	87.3	4.23
자녀 유무	있음	(1,577)	1.0	0.2	0.8	6.2	62.3	30.4	92.8	4.22
	없음	(232)	1.3	0.0	1.3	12.5	53.0	33.2	86.2	4.18
가구 규모	1인가구	(567)	2.1	0.4	1.8	8.8	50.8	38.3	89.1	4.25
	2인가구	(640)	1.6	0.2	1.4	8.6	59.8	30.0	89.8	4.18
	3인가구	(840)	1.2	0.4	0.8	8.6	56.3	33.9	90.2	4.23
	4인 이상 가구	(953)	1.2	0.1	1.0	8.6	56.6	33.7	90.2	4.23
가구 형태	1세대 가구	(449)	1.3	0.0	1.3	7.8	60.6	30.3	90.9	4.20
	2세대 가구	(1,889)	1.3	0.3	1.1	8.8	56.9	33.0	89.9	4.21
	3세대 가구	(76)	0.0	0.0	0.0	7.9	53.9	38.2	92.1	4.30
	1인 가구	(567)	2.1	0.4	1.8	8.8	50.8	38.3	89.1	4.25
	비혈연 가구	(19)	0.0	0.0	0.0	10.5	36.8	52.6	89.5	4.42
정신건강 진료상담 지인유무	있음	(976)	1.6	0.4	1.2	6.3	53.9	38.2	92.1	4.28
	없음	(2,024)	1.3	0.1	1.2	9.8	57.2	31.7	88.9	4.19

<별첨-5> 정신질환에 대한 이해도 - 정신질환이 있는 사람은 입원하지 않더라도 외래 치료를 받을 수 있다

[단위 : %, 점]

세부 내용		사례수	비동의	전혀 동의하지 않음	동의하지 않음	보통	동의함	매우 동의함	동의	5점 평균
전체		(3,000)	4.7	0.7	4.0	16.8	59.3	19.1	78.5	3.92
성별	남성	(1,527)	4.8	0.9	3.9	20.3	58.2	16.8	74.9	3.86
	여성	(1,473)	4.6	0.6	4.0	13.2	60.6	21.6	82.1	3.99
연령	만 15세~19세	(174)	5.7	0.0	5.7	16.1	52.3	25.9	78.2	3.98
	20대	(474)	2.5	0.4	2.1	18.8	50.0	28.7	78.7	4.04
	30대	(498)	5.8	0.6	5.2	13.9	57.4	22.9	80.3	3.97
	40대	(604)	4.8	1.0	3.8	19.4	61.6	14.2	75.8	3.84
	50대	(665)	5.9	0.9	5.0	18.0	60.9	15.2	76.1	3.85
	60대	(585)	3.8	0.9	2.9	14.0	66.5	15.7	82.2	3.93
지역	서울	(555)	5.9	1.1	4.9	15.3	57.3	21.4	78.7	3.93
	부산	(193)	3.6	0.0	3.6	17.6	60.1	18.7	78.8	3.94
	대구	(144)	4.2	0.7	3.5	18.1	65.3	12.5	77.8	3.85
	인천	(158)	6.3	2.5	3.8	19.6	55.7	18.4	74.1	3.84
	광주	(81)	6.2	1.2	4.9	16.0	58.0	19.8	77.8	3.90
	대전	(88)	3.4	0.0	3.4	27.3	52.3	17.0	69.3	3.83
	울산	(67)	3.0	0.0	3.0	20.9	50.7	25.4	76.1	3.99
	경기	(782)	3.8	0.8	3.1	16.9	60.7	18.5	79.3	3.93
	강원	(97)	9.3	2.1	7.2	16.5	51.5	22.7	74.2	3.86
	충북	(96)	4.2	0.0	4.2	10.4	63.5	21.9	85.4	4.03
	충남	(122)	2.5	0.0	2.5	15.6	63.1	18.9	82.0	3.98
	전북	(95)	4.2	0.0	4.2	12.6	63.2	20.0	83.2	3.99
	전남	(101)	3.0	1.0	2.0	14.9	60.4	21.8	82.2	4.00
	경북	(144)	4.9	0.0	4.9	18.1	62.5	14.6	77.1	3.87
	경남	(202)	5.4	0.5	5.0	17.8	58.9	17.8	76.7	3.89
	제주	(45)	6.7	0.0	6.7	22.2	53.3	17.8	71.1	3.82
	세종	(30)	3.3	0.0	3.3	6.7	66.7	23.3	90.0	4.10
권역	서울/인천/경기	(1,495)	4.9	1.1	3.8	16.6	58.9	19.6	78.5	3.92
	부산/울산/경남	(462)	4.3	0.2	4.1	18.2	58.2	19.3	77.5	3.92
	대구/경북	(288)	4.5	0.3	4.2	18.1	63.9	13.5	77.4	3.86
	광주/전라	(277)	4.3	0.7	3.6	14.4	60.6	20.6	81.2	3.97
	대전/세종/충청	(336)	3.3	0.0	3.3	16.4	60.7	19.6	80.4	3.97
	강원/제주	(142)	8.5	1.4	7.0	18.3	52.1	21.1	73.2	3.85
거주 기간	1년 미만	(124)	2.4	0.8	1.6	16.1	58.9	22.6	81.5	4.01
	1년~3년 미만	(250)	4.4	1.2	3.2	16.4	61.2	18.0	79.2	3.92
	3년~5년 미만	(271)	4.4	1.5	3.0	16.2	58.3	21.0	79.3	3.94
	5년~10년 미만	(463)	4.3	0.2	4.1	16.0	62.0	17.7	79.7	3.93
	10년~20년 미만	(680)	5.1	0.9	4.3	17.2	59.3	18.4	77.6	3.90
	20년 이상	(1,212)	5.0	0.6	4.4	17.2	58.3	19.6	77.8	3.92

<별첨-5> 정신질환에 대한 이해도 - 정신질환이 있는 사람은 입원하지 않더라도 외래 치료를 받을 수 있다

[단위 : %, 점]

세부 내용		사례수	비동의	전혀 동의하지 않음	동의하지 않음	보통	동의함	매우 동의함	동의	5점 평균
전체		(3,000)	4.7	0.7	4.0	16.8	59.3	19.1	78.5	3.92
직업	전문기술직	(284)	5.3	0.7	4.6	16.5	59.5	18.7	78.2	3.91
	행정·관리직	(141)	6.4	0.0	6.4	14.9	61.7	17.0	78.7	3.89
	사무직	(880)	4.3	0.7	3.6	16.8	59.4	19.4	78.9	3.93
	서비스업(판매업)	(275)	5.5	1.1	4.4	15.6	61.8	17.1	78.9	3.89
	생산직	(162)	6.8	0.6	6.2	20.4	58.0	14.8	72.8	3.80
	농림수산업	(17)	5.9	0.0	5.9	23.5	58.8	11.8	70.6	3.76
	학생	(338)	3.8	0.0	3.8	18.3	51.2	26.6	77.8	4.01
	군인	(13)	0.0	0.0	0.0	23.1	53.8	23.1	76.9	4.00
	주부	(415)	5.3	1.0	4.3	14.9	64.8	14.9	79.8	3.88
	은퇴/무직	(234)	2.6	0.4	2.1	15.0	63.2	19.2	82.5	3.99
	구직 중	(136)	3.7	0.7	2.9	19.9	52.2	24.3	76.5	3.96
	기타	(105)	5.7	3.8	1.9	19.0	56.2	19.0	75.2	3.85
학력	중학교 재학/졸업	(53)	9.4	0.0	9.4	7.5	67.9	15.1	83.0	3.89
	고등학교 재학/졸업	(648)	6.5	0.9	5.6	17.7	59.1	16.7	75.8	3.85
	대학 재학/졸업	(1,990)	4.2	0.8	3.4	17.0	59.0	19.8	78.8	3.94
	대학원 이상	(309)	3.6	0.3	3.2	15.2	60.5	20.7	81.2	3.98
월 평균 가구소득	200만 원 미만	(315)	6.0	1.3	4.8	21.6	53.0	19.4	72.4	3.84
	200~300만 원 미만	(479)	6.3	1.7	4.6	16.7	59.3	17.7	77.0	3.87
	300~400만 원 미만	(541)	4.4	0.9	3.5	17.4	60.4	17.7	78.2	3.91
	400~500만 원 미만	(503)	3.6	0.6	3.0	14.5	62.0	19.9	81.9	3.98
	500만 원 이상	(1,162)	4.3	0.2	4.1	16.4	59.4	20.0	79.3	3.95
거주지 만족 수준	불만족	(249)	7.6	2.8	4.8	16.1	53.0	23.3	76.3	3.89
	보통	(932)	4.2	0.8	3.4	20.8	60.7	14.3	75.0	3.84
	만족	(1,819)	4.6	0.4	4.1	14.9	59.5	21.1	80.5	3.97
종교 유무	있음	(1,084)	5.0	0.8	4.2	14.9	61.7	18.4	80.1	3.93
	없음	(1,916)	4.5	0.7	3.9	17.9	58.0	19.6	77.6	3.92
혼인상태	기혼(사실혼 포함)	(1,624)	5.0	0.7	4.3	16.7	62.9	15.5	78.3	3.88
	이혼/별거/사별	(185)	3.8	1.6	2.2	15.1	63.8	17.3	81.1	3.93
	미혼	(1,017)	4.2	0.8	3.4	17.5	54.1	24.2	78.3	3.97
자녀 유무	있음	(1,577)	4.8	0.7	4.1	16.1	63.8	15.3	79.1	3.89
	없음	(232)	5.2	1.3	3.9	19.4	57.3	18.1	75.4	3.87
가구 규모	1인가구	(567)	6.0	1.4	4.6	15.9	57.3	20.8	78.1	3.92
	2인가구	(640)	4.2	0.6	3.6	15.3	62.7	17.8	80.5	3.93
	3인가구	(840)	4.4	0.5	3.9	18.2	56.5	20.8	77.4	3.93
	4인 이상 가구	(953)	4.5	0.6	3.9	17.2	60.8	17.5	78.3	3.91
가구 형태	1세대 가구	(449)	4.2	0.7	3.6	16.0	63.0	16.7	79.7	3.92
	2세대 가구	(1,889)	4.4	0.5	4.0	17.4	58.9	19.3	78.2	3.93
	3세대 가구	(76)	5.3	2.6	2.6	15.8	65.8	13.2	78.9	3.84
	1인 가구	(567)	6.0	1.4	4.6	15.9	57.3	20.8	78.1	3.92
	비혈연 가구	(19)	0.0	0.0	0.0	15.8	47.4	36.8	84.2	4.21
정신건강 진료상담 지인유무	있음	(976)	3.3	0.4	2.9	12.3	59.1	25.3	84.4	4.06
	없음	(2,024)	5.4	0.9	4.5	19.0	59.4	16.2	75.6	3.85

<별첨-6> 정신질환에 대한 이해도 - 음주는 정신질환 증상을 악화시킨다

[단위 : %, 점]

세부 내용		사례수	비동의	전혀 동의하지 않음	동의하지 않음	보통	동의함	매우 동의함	동의	5점 평균
전체		(3,000)	3.3	1.2	2.1	9.6	43.8	43.3	87.1	4.26
성별	남성	(1,527)	4.1	1.3	2.8	12.8	45.3	37.9	83.1	4.16
	여성	(1,473)	2.4	1.0	1.4	6.3	42.4	48.9	91.2	4.37
연령	만 15세~19세	(174)	4.0	0.6	3.4	10.3	39.7	46.0	85.6	4.27
	20대	(474)	3.2	1.3	1.9	12.7	39.7	44.5	84.2	4.24
	30대	(498)	2.8	1.2	1.6	8.2	39.6	49.4	89.0	4.34
	40대	(604)	3.5	1.3	2.2	8.4	42.9	45.2	88.1	4.28
	50대	(665)	3.8	1.4	2.4	9.8	46.2	40.3	86.5	4.22
	60대	(585)	2.7	0.9	1.9	9.2	50.4	37.6	88.0	4.22
지역	서울	(555)	3.8	1.8	2.0	8.8	44.5	42.9	87.4	4.25
	부산	(193)	2.6	1.6	1.0	11.9	46.6	38.9	85.5	4.20
	대구	(144)	2.8	0.0	2.8	10.4	39.6	47.2	86.8	4.31
	인천	(158)	3.2	0.6	2.5	10.1	43.7	43.0	86.7	4.26
	광주	(81)	1.2	1.2	0.0	2.5	48.1	48.1	96.3	4.42
	대전	(88)	0.0	0.0	0.0	9.1	50.0	40.9	90.9	4.32
	울산	(67)	3.0	1.5	1.5	9.0	35.8	52.2	88.1	4.36
	경기	(782)	3.5	1.2	2.3	10.4	44.0	42.2	86.2	4.24
	강원	(97)	4.1	2.1	2.1	10.3	40.2	45.4	85.6	4.25
	충북	(96)	2.1	0.0	2.1	8.3	41.7	47.9	89.6	4.35
	충남	(122)	4.1	0.0	4.1	9.8	38.5	47.5	86.1	4.30
	전북	(95)	5.3	1.1	4.2	15.8	42.1	36.8	78.9	4.09
	전남	(101)	2.0	2.0	0.0	8.9	40.6	48.5	89.1	4.34
	경북	(144)	4.2	1.4	2.8	9.0	47.9	38.9	86.8	4.20
	경남	(202)	4.0	1.0	3.0	8.4	45.0	42.6	87.6	4.25
	제주	(45)	2.2	2.2	0.0	8.9	42.2	46.7	88.9	4.31
	세종	(30)	0.0	0.0	0.0	3.3	50.0	46.7	96.7	4.43
권역	서울/인천/경기	(1,495)	3.5	1.3	2.2	9.8	44.1	42.5	86.7	4.24
	부산/울산/경남	(462)	3.2	1.3	1.9	10.0	44.4	42.4	86.8	4.25
	대구/경북	(288)	3.5	0.7	2.8	9.7	43.8	43.1	86.8	4.26
	광주/전라	(277)	2.9	1.4	1.4	9.4	43.3	44.4	87.7	4.28
	대전/세종/충청	(336)	2.1	0.0	2.1	8.6	43.5	45.8	89.3	4.33
	강원/제주	(142)	3.5	2.1	1.4	9.9	40.8	45.8	86.6	4.27
거주 기간	1년 미만	(124)	5.6	2.4	3.2	13.7	41.9	38.7	80.6	4.11
	1년~3년 미만	(250)	3.2	1.6	1.6	12.0	36.8	48.0	84.8	4.28
	3년~5년 미만	(271)	3.7	1.5	2.2	12.5	43.9	39.9	83.8	4.18
	5년~10년 미만	(463)	3.7	1.5	2.2	9.1	46.4	40.8	87.3	4.23
	10년~20년 미만	(680)	2.9	0.9	2.1	8.7	44.0	44.4	88.4	4.29
	20년 이상	(1,212)	3.0	0.9	2.1	8.8	44.4	43.8	88.2	4.28

<별첨-6> 정신질환에 대한 이해도 - 음주는 정신질환 증상을 악화시킨다

[단위 : %, 점]

세부 내용		사례수	비동의	전혀 동의하지 않음	동의하지 않음	보통	동의함	매우 동의함	동의	5점 평균
전체		(3,000)	3.3	1.2	2.1	9.6	43.8	43.3	87.1	4.26
직업	전문기술직	(284)	2.1	1.1	1.1	10.2	47.9	39.8	87.7	4.24
	행정·관리직	(141)	5.0	2.8	2.1	9.2	46.1	39.7	85.8	4.18
	사무직	(880)	3.0	1.3	1.7	9.8	43.6	43.6	87.3	4.27
	서비스업(판매업)	(275)	4.4	1.1	3.3	10.5	45.8	39.3	85.1	4.19
	생산직	(162)	4.3	0.6	3.7	14.8	42.6	38.3	80.9	4.14
	농림수산업	(17)	5.9	0.0	5.9	11.8	58.8	23.5	82.4	4.00
	학생	(338)	4.1	0.9	3.3	10.1	36.7	49.1	85.8	4.30
	군인	(13)	0.0	0.0	0.0	23.1	53.8	23.1	76.9	4.00
	주부	(415)	1.4	0.7	0.7	5.3	43.4	49.9	93.3	4.41
	은퇴/무직	(234)	6.4	2.6	3.8	9.0	45.3	39.3	84.6	4.15
	구직 중	(136)	0.7	0.7	0.0	8.8	47.8	42.6	90.4	4.32
	기타	(105)	2.9	0.0	2.9	13.3	41.0	42.9	83.8	4.24
학력	중학교 재학/졸업	(53)	1.9	1.9	0.0	13.2	45.3	39.6	84.9	4.21
	고등학교 재학/졸업	(648)	5.1	1.4	3.7	10.2	42.4	42.3	84.7	4.21
	대학 재학/졸업	(1,990)	2.7	1.0	1.7	9.4	44.2	43.7	87.9	4.28
	대학원 이상	(309)	3.6	1.6	1.9	9.1	44.3	43.0	87.4	4.25
월 평균 가구소득	200만 원 미만	(315)	5.7	3.2	2.5	12.4	43.2	38.7	81.9	4.12
	200~300만 원 미만	(479)	3.5	0.6	2.9	12.5	41.8	42.2	83.9	4.22
	300~400만 원 미만	(541)	3.3	0.7	2.6	7.9	41.6	47.1	88.7	4.32
	400~500만 원 미만	(503)	2.2	0.4	1.8	9.5	42.9	45.3	88.3	4.31
	500만 원 이상	(1,162)	2.9	1.4	1.5	8.5	46.3	42.3	88.6	4.27
거주지 만족 수준	불만족	(249)	4.4	2.0	2.4	8.4	39.0	48.2	87.1	4.29
	보통	(932)	3.4	1.0	2.5	14.3	43.6	38.7	82.3	4.17
	만족	(1,819)	3.0	1.2	1.9	7.4	44.6	44.9	89.6	4.30
종교 유무	있음	(1,084)	3.0	1.2	1.8	8.4	44.9	43.7	88.7	4.28
	없음	(1,916)	3.4	1.1	2.3	10.3	43.2	43.0	86.2	4.25
혼인상태	기혼(사실혼 포함)	(1,624)	3.1	1.1	2.0	9.5	46.6	40.7	87.3	4.24
	이혼/별거/사별	(185)	3.2	1.6	1.6	11.4	41.6	43.8	85.4	4.24
	미혼	(1,017)	3.3	1.3	2.1	9.3	40.5	46.8	87.3	4.29
자녀 유무	있음	(1,577)	3.1	1.1	2.0	9.3	46.2	41.4	87.6	4.25
	없음	(232)	3.4	1.7	1.7	12.9	45.3	38.4	83.6	4.17
가구 규모	1인가구	(567)	3.7	1.8	1.9	10.4	44.6	41.3	85.9	4.22
	2인가구	(640)	3.8	0.9	2.8	9.4	45.9	40.9	86.9	4.23
	3인가구	(840)	3.6	1.2	2.4	8.9	42.6	44.9	87.5	4.28
	4인 이상 가구	(953)	2.4	0.9	1.5	10.0	43.0	44.6	87.6	4.29
가구 형태	1세대 가구	(449)	3.3	0.9	2.4	9.6	49.4	37.6	87.1	4.20
	2세대 가구	(1,889)	3.1	1.0	2.1	9.5	42.7	44.7	87.4	4.28
	3세대 가구	(76)	1.3	1.3	0.0	6.6	43.4	48.7	92.1	4.38
	1인 가구	(567)	3.7	1.8	1.9	10.4	44.6	41.3	85.9	4.22
	비혈연 가구	(19)	15.8	5.3	10.5	10.5	5.3	68.4	73.7	4.21
정신건강 진료상담 지인유무	있음	(976)	3.5	1.3	2.2	8.2	39.7	48.7	88.3	4.32
	없음	(2,024)	3.2	1.1	2.1	10.3	45.8	40.7	86.5	4.23

<별첨-7> 정신질환에 대한 이해도 - 누구나 정신질환에 걸릴 수 있다

[단위 : %, 점]

세부 내용		사례수	비동의	전혀 동의하지 않음	동의하지 않음	보통	동의함	매우 동의함	동의	5점 평균
전체		(3,000)	2.2	0.5	1.7	7.4	57.2	33.3	90.5	4.21
성별	남성	(1,527)	2.4	0.7	1.7	8.8	59.5	29.3	88.9	4.15
	여성	(1,473)	2.0	0.3	1.7	5.9	54.8	37.3	92.1	4.27
연령	만 15세~19세	(174)	0.6	0.0	0.6	4.0	48.9	46.6	95.4	4.41
	20대	(474)	1.9	1.1	0.8	6.1	45.6	46.4	92.0	4.35
	30대	(498)	2.4	0.4	2.0	4.4	51.6	41.6	93.2	4.32
	40대	(604)	1.7	0.7	1.0	7.5	59.6	31.3	90.9	4.20
	50대	(665)	2.6	0.0	2.6	7.7	64.1	25.7	89.8	4.13
	60대	(585)	2.7	0.5	2.2	11.5	63.6	22.2	85.8	4.05
지역	서울	(555)	2.7	1.3	1.4	7.2	53.5	36.6	90.1	4.23
	부산	(193)	4.1	0.0	4.1	8.3	57.5	30.1	87.6	4.13
	대구	(144)	0.0	0.0	0.0	8.3	59.7	31.9	91.7	4.24
	인천	(158)	3.8	0.6	3.2	10.1	50.6	35.4	86.1	4.17
	광주	(81)	6.2	1.2	4.9	8.6	55.6	29.6	85.2	4.07
	대전	(88)	0.0	0.0	0.0	9.1	60.2	30.7	90.9	4.22
	울산	(67)	0.0	0.0	0.0	11.9	55.2	32.8	88.1	4.21
	경기	(782)	1.9	0.6	1.3	6.6	59.1	32.4	91.4	4.21
	강원	(97)	2.1	0.0	2.1	9.3	46.4	42.3	88.7	4.29
	충북	(96)	1.0	0.0	1.0	4.2	64.6	30.2	94.8	4.24
	충남	(122)	3.3	0.0	3.3	6.6	56.6	33.6	90.2	4.20
	전북	(95)	0.0	0.0	0.0	9.5	67.4	23.2	90.5	4.14
	전남	(101)	1.0	0.0	1.0	5.9	56.4	36.6	93.1	4.29
	경북	(144)	1.4	0.0	1.4	8.3	59.7	30.6	90.3	4.19
	경남	(202)	2.0	0.0	2.0	6.4	59.9	31.7	91.6	4.21
	제주	(45)	0.0	0.0	0.0	2.2	62.2	35.6	97.8	4.33
	세종	(30)	6.7	0.0	6.7	0.0	43.3	50.0	93.3	4.37
권역	서울/인천/경기	(1,495)	2.4	0.9	1.5	7.2	56.1	34.2	90.4	4.21
	부산/울산/경남	(462)	2.6	0.0	2.6	8.0	58.2	31.2	89.4	4.18
	대구/경북	(288)	0.7	0.0	0.7	8.3	59.7	31.3	91.0	4.22
	광주/전라	(277)	2.2	0.4	1.8	7.9	59.9	30.0	89.9	4.17
	대전/세종/충청	(336)	2.1	0.0	2.1	6.0	58.6	33.3	92.0	4.23
	강원/제주	(142)	1.4	0.0	1.4	7.0	51.4	40.1	91.5	4.30
거주 기간	1년 미만	(124)	1.6	0.8	0.8	11.3	45.2	41.9	87.1	4.27
	1년~3년 미만	(250)	3.2	0.4	2.8	7.2	53.6	36.0	89.6	4.22
	3년~5년 미만	(271)	2.6	1.1	1.5	5.5	60.5	31.4	91.9	4.20
	5년~10년 미만	(463)	1.7	0.2	1.5	5.6	60.7	32.0	92.7	4.23
	10년~20년 미만	(680)	1.5	0.3	1.2	7.8	58.5	32.2	90.7	4.21
	20년 이상	(1,212)	2.5	0.5	2.0	7.8	56.4	33.3	89.7	4.20

<별첨-7> 정신질환에 대한 이해도 - 누구나 정신질환에 걸릴 수 있다

[단위 : %, 점]

세부 내용		사례수	비동의	전혀 동의하지 않음	동의하지 않음	보통	동의함	매우 동의함	동의	5점 평균
전체		(3,000)	2.2	0.5	1.7	7.4	57.2	33.3	90.5	4.21
직업	전문기술직	(284)	1.8	0.7	1.1	7.0	58.5	32.7	91.2	4.21
	행정·관리직	(141)	0.0	0.0	0.0	6.4	55.3	38.3	93.6	4.32
	사무직	(880)	2.6	0.9	1.7	6.9	57.2	33.3	90.5	4.20
	서비스업(판매업)	(275)	1.8	0.4	1.5	6.2	62.2	29.8	92.0	4.20
	생산직	(162)	3.7	0.6	3.1	10.5	58.6	27.2	85.8	4.09
	농림수산업	(17)	0.0	0.0	0.0	11.8	70.6	17.6	88.2	4.06
	학생	(338)	1.2	0.3	0.9	5.6	46.2	47.0	93.2	4.39
	군인	(13)	0.0	0.0	0.0	7.7	69.2	23.1	92.3	4.15
	주부	(415)	2.4	0.0	2.4	7.7	66.5	23.4	89.9	4.11
	은퇴/무직	(234)	2.1	0.0	2.1	9.8	53.4	34.6	88.0	4.21
	구직 중	(136)	2.2	0.7	1.5	6.6	49.3	41.9	91.2	4.30
	기타	(105)	3.8	0.0	3.8	10.5	55.2	30.5	85.7	4.12
학력	중학교 재학/졸업	(53)	0.0	0.0	0.0	9.4	69.8	20.8	90.6	4.11
	고등학교 재학/졸업	(648)	3.2	0.6	2.6	8.3	58.8	29.6	88.4	4.14
	대학 재학/졸업	(1,990)	2.1	0.4	1.7	7.2	57.0	33.7	90.7	4.22
	대학원 이상	(309)	1.0	0.6	0.3	5.8	53.1	40.1	93.2	4.32
월 평균 가구소득	200만 원 미만	(315)	3.2	0.6	2.5	8.6	55.2	33.0	88.3	4.17
	200~300만 원 미만	(479)	2.3	0.6	1.7	8.1	58.0	31.5	89.6	4.18
	300~400만 원 미만	(541)	2.6	0.7	1.8	7.8	54.3	35.3	89.6	4.22
	400~500만 원 미만	(503)	2.4	0.4	2.0	6.8	57.1	33.8	90.9	4.22
	500만 원 이상	(1,162)	1.5	0.3	1.3	6.8	58.8	32.9	91.7	4.23
거주지 만족 수준	불만족	(249)	3.2	0.8	2.4	5.2	51.0	40.6	91.6	4.28
	보통	(932)	2.5	0.5	1.9	10.9	58.0	28.5	86.6	4.12
	만족	(1,819)	1.9	0.4	1.5	5.8	57.6	34.7	92.3	4.25
종교 유무	있음	(1,084)	2.6	0.6	1.9	8.2	59.5	29.7	89.2	4.16
	없음	(1,916)	1.9	0.4	1.6	6.9	55.9	35.3	91.2	4.24
혼인상태	기혼(사실혼 포함)	(1,624)	2.6	0.4	2.2	7.7	62.4	27.3	89.7	4.14
	이혼/별거/사별	(185)	1.6	0.5	1.1	10.3	62.7	25.4	88.1	4.11
	미혼	(1,017)	1.9	0.7	1.2	6.9	49.4	41.9	91.2	4.31
자녀 유무	있음	(1,577)	2.5	0.4	2.1	8.1	63.4	26.1	89.5	4.13
	없음	(232)	2.6	0.4	2.2	7.3	55.6	34.5	90.1	4.22
가구 규모	1인가구	(567)	2.8	0.7	2.1	7.8	51.9	37.6	89.4	4.23
	2인가구	(640)	2.2	0.2	2.0	8.4	58.4	30.9	89.4	4.18
	3인가구	(840)	2.1	0.4	1.8	7.7	57.9	32.3	90.1	4.20
	4인 이상 가구	(953)	1.8	0.6	1.2	6.1	59.0	33.2	92.1	4.23
가구 형태	1세대 가구	(449)	2.9	0.2	2.7	8.2	61.0	27.8	88.9	4.14
	2세대 가구	(1,889)	1.8	0.5	1.3	7.1	57.8	33.2	91.1	4.22
	3세대 가구	(76)	1.3	0.0	1.3	6.6	61.8	30.3	92.1	4.21
	1인 가구	(567)	2.8	0.7	2.1	7.8	51.9	37.6	89.4	4.23
	비혈연 가구	(19)	5.3	0.0	5.3	0.0	47.4	47.4	94.7	4.37
정신건강 진료상담 지인유무	있음	(976)	1.8	0.4	1.4	4.8	51.6	41.7	93.3	4.33
	없음	(2,024)	2.3	0.5	1.8	8.6	59.9	29.2	89.1	4.15

〈별첨-8〉 정신질환에 대한 이해도 - 정신질환은 치료가 가능하다

[단위 : %, 점]

세부 내용		사례수	비동의	전혀 동의하지 않음	동의하지 않음	보통	동의함	매우 동의함	동의	5점 평균
전체		(3,000)	4.3	0.4	4.0	22.4	56.9	16.3	73.2	3.85
성별	남성	(1,527)	4.4	0.4	4.0	22.4	55.5	17.7	73.2	3.86
	여성	(1,473)	4.3	0.3	3.9	22.5	58.4	14.9	73.3	3.84
연령	만 15세~19세	(174)	4.0	0.0	4.0	13.2	49.4	33.3	82.8	4.12
	20대	(474)	4.2	0.4	3.8	17.9	54.4	23.4	77.8	3.97
	30대	(498)	3.2	0.4	2.8	21.9	55.8	19.1	74.9	3.90
	40대	(604)	6.0	0.3	5.6	26.3	55.6	12.1	67.7	3.74
	50대	(665)	3.9	0.5	3.5	26.0	58.5	11.6	70.1	3.77
	60대	(585)	4.3	0.3	3.9	21.2	61.5	13.0	74.5	3.83
지역	서울	(555)	4.7	0.7	4.0	22.7	54.4	18.2	72.6	3.85
	부산	(193)	4.1	0.0	4.1	18.7	59.6	17.6	77.2	3.91
	대구	(144)	5.6	0.0	5.6	27.1	50.7	16.7	67.4	3.78
	인천	(158)	3.8	1.3	2.5	17.1	55.7	23.4	79.1	3.97
	광주	(81)	9.9	1.2	8.6	23.5	58.0	8.6	66.7	3.64
	대전	(88)	6.8	0.0	6.8	25.0	55.7	12.5	68.2	3.74
	울산	(67)	3.0	0.0	3.0	32.8	46.3	17.9	64.2	3.79
	경기	(782)	3.6	0.3	3.3	22.8	57.5	16.1	73.7	3.86
	강원	(97)	9.3	0.0	9.3	18.6	50.5	21.6	72.2	3.85
	충북	(96)	4.2	0.0	4.2	19.8	60.4	15.6	76.0	3.88
	충남	(122)	4.1	0.0	4.1	17.2	65.6	13.1	78.7	3.88
	전북	(95)	3.2	0.0	3.2	25.3	57.9	13.7	71.6	3.82
	전남	(101)	5.0	1.0	4.0	22.8	58.4	13.9	72.3	3.80
	경북	(144)	2.8	0.7	2.1	25.7	58.3	13.2	71.5	3.81
	경남	(202)	3.5	0.0	3.5	25.2	55.9	15.3	71.3	3.83
	제주	(45)	0.0	0.0	0.0	15.6	73.3	11.1	84.4	3.96
	세종	(30)	3.3	0.0	3.3	13.3	70.0	13.3	83.3	3.93
권역	서울/인천/경기	(1,495)	4.0	0.5	3.5	22.1	56.2	17.7	73.8	3.87
	부산/울산/경남	(462)	3.7	0.0	3.7	23.6	56.1	16.7	72.7	3.86
	대구/경북	(288)	4.2	0.3	3.8	26.4	54.5	14.9	69.4	3.80
	광주/전라	(277)	5.8	0.7	5.1	23.8	58.1	12.3	70.4	3.76
	대전/세종/충청	(336)	4.8	0.0	4.8	19.6	61.9	13.7	75.6	3.85
	강원/제주	(142)	6.3	0.0	6.3	17.6	57.7	18.3	76.1	3.88
거주 기간	1년 미만	(124)	5.6	0.0	5.6	21.0	54.0	19.4	73.4	3.87
	1년~3년 미만	(250)	3.2	0.4	2.8	21.6	58.8	16.4	75.2	3.88
	3년~5년 미만	(271)	4.1	1.5	2.6	22.1	55.0	18.8	73.8	3.87
	5년~10년 미만	(463)	4.8	0.0	4.8	23.1	58.5	13.6	72.1	3.81
	10년~20년 미만	(680)	4.0	0.3	3.7	21.9	53.5	20.6	74.1	3.90
	20년 이상	(1,212)	4.5	0.3	4.2	22.9	58.5	14.1	72.6	3.82

<별첨-8> 정신질환에 대한 이해도 - 정신질환은 치료가 가능하다

[단위 : %, 점]

세부 내용		사례수	비동의	전혀 동의하지 않음	동의하지 않음	보통	동의함	매우 동의함	동의	5점 평균
전체		(3,000)	4.3	0.4	4.0	22.4	56.9	16.3	73.2	3.85
직업	전문기술직	(284)	3.9	0.0	3.9	23.2	56.3	16.5	72.9	3.86
	행정·관리직	(141)	6.4	0.0	6.4	17.0	57.4	19.1	76.6	3.89
	사무직	(880)	4.3	0.6	3.8	24.9	54.5	16.3	70.8	3.82
	서비스업(판매업)	(275)	5.5	0.0	5.5	24.0	58.5	12.0	70.5	3.77
	생산직	(162)	7.4	0.6	6.8	24.7	52.5	15.4	67.9	3.75
	농림수산업	(17)	11.8	0.0	11.8	35.3	52.9	0.0	52.9	3.41
	학생	(338)	4.4	0.3	4.1	13.3	52.7	29.6	82.2	4.07
	군인	(13)	0.0	0.0	0.0	15.4	61.5	23.1	84.6	4.08
	주부	(415)	2.2	0.0	2.2	25.5	62.7	9.6	72.3	3.80
	은퇴/무직	(234)	3.8	0.9	3.0	18.8	62.8	14.5	77.4	3.87
	구직 중	(136)	4.4	0.7	3.7	20.6	56.6	18.4	75.0	3.88
	기타	(105)	3.8	1.0	2.9	25.7	58.1	12.4	70.5	3.78
학력	중학교 재학/졸업	(53)	1.9	0.0	1.9	26.4	56.6	15.1	71.7	3.85
	고등학교 재학/졸업	(648)	5.1	0.5	4.6	21.9	54.5	18.5	73.0	3.86
	대학 재학/졸업	(1,990)	4.5	0.3	4.2	22.5	57.3	15.6	73.0	3.84
	대학원 이상	(309)	1.9	0.6	1.3	22.3	59.2	16.5	75.7	3.90
월 평균 가구소득	200만 원 미만	(315)	3.5	0.6	2.9	22.5	56.5	17.5	74.0	3.87
	200~300만 원 미만	(479)	5.8	0.4	5.4	24.8	54.1	15.2	69.3	3.78
	300~400만 원 미만	(541)	4.4	0.4	4.1	21.4	56.7	17.4	74.1	3.87
	400~500만 원 미만	(503)	4.8	0.4	4.4	22.1	58.1	15.1	73.2	3.83
	500만 원 이상	(1,162)	3.7	0.3	3.4	22.0	57.7	16.5	74.3	3.87
거주지 만족 수준	불만족	(249)	7.6	0.4	7.2	24.5	49.0	18.9	67.9	3.79
	보통	(932)	4.4	0.3	4.1	28.5	55.4	11.7	67.1	3.74
	만족	(1,819)	3.8	0.4	3.5	19.0	58.8	18.4	77.1	3.91
종교 유무	있음	(1,084)	4.2	0.5	3.8	21.2	58.0	16.5	74.5	3.86
	없음	(1,916)	4.4	0.3	4.1	23.1	56.3	16.2	72.5	3.84
혼인상태	기혼(사실혼 포함)	(1,624)	4.2	0.3	3.9	23.3	59.7	12.7	72.4	3.81
	이혼/별거/사별	(185)	2.7	0.0	2.7	26.5	54.6	16.2	70.8	3.84
	미혼	(1,017)	4.8	0.6	4.2	21.8	54.2	19.2	73.4	3.87
자녀 유무	있음	(1,577)	3.8	0.2	3.6	23.7	59.5	12.9	72.5	3.81
	없음	(232)	6.0	0.9	5.2	23.3	56.5	14.2	70.7	3.78
가구 규모	1인가구	(567)	6.2	0.9	5.3	21.3	54.3	18.2	72.5	3.84
	2인가구	(640)	4.2	0.5	3.8	22.3	59.1	14.4	73.4	3.83
	3인가구	(840)	4.6	0.4	4.3	23.8	55.2	16.3	71.5	3.83
	4인 이상 가구	(953)	3.0	0.0	3.0	21.9	58.4	16.6	75.0	3.89
가구 형태	1세대 가구	(449)	3.8	0.4	3.3	20.0	62.4	13.8	76.2	3.86
	2세대 가구	(1,889)	3.8	0.2	3.6	23.5	56.5	16.3	72.7	3.85
	3세대 가구	(76)	5.3	0.0	5.3	22.4	56.6	15.8	72.4	3.83
	1인 가구	(567)	6.2	0.9	5.3	21.3	54.3	18.2	72.5	3.84
	비혈연 가구	(19)	10.5	0.0	10.5	10.5	47.4	31.6	78.9	4.00
정신건강 진료상담 지인유무	있음	(976)	3.8	0.5	3.3	20.5	56.5	19.3	75.7	3.91
	없음	(2,024)	4.6	0.3	4.3	23.4	57.1	14.9	72.0	3.82

<별첨-9> 정신질환에 대한 이해도 - 나의 가족이나 친구들에게 정신건강 문제가 발생했을 시 전문적인 도움을 받아야 한다고 생각한다

[단위 : %, 점]

세부 내용		사례수	비동의	전혀 동의하지 않음	동의하지 않음	보통	동의함	매우 동의함	동의	5점 평균
전체		(3,000)	1.3	0.3	1.0	11.0	46.7	40.9	87.6	4.27
성별	남성	(1,527)	1.8	0.3	1.5	15.7	49.8	32.7	82.5	4.13
	여성	(1,473)	0.8	0.3	0.5	6.2	43.6	49.4	92.9	4.41
연령	만 15세~19세	(174)	1.7	0.6	1.1	14.4	40.8	43.1	83.9	4.25
	20대	(474)	2.3	0.4	1.9	14.6	38.0	45.1	83.1	4.26
	30대	(498)	1.8	0.2	1.6	12.7	44.0	41.6	85.5	4.25
	40대	(604)	1.3	0.3	1.0	14.1	46.2	38.4	84.6	4.21
	50대	(665)	0.5	0.2	0.3	8.0	52.5	39.1	91.6	4.30
	60대	(585)	1.0	0.3	0.7	6.2	52.0	40.9	92.8	4.32
지역	서울	(555)	1.6	0.4	1.3	9.5	44.7	44.1	88.8	4.31
	부산	(193)	1.0	0.5	0.5	11.9	44.6	42.5	87.0	4.28
	대구	(144)	0.7	0.0	0.7	13.2	46.5	39.6	86.1	4.25
	인천	(158)	2.5	0.0	2.5	8.2	46.8	42.4	89.2	4.29
	광주	(81)	3.7	0.0	3.7	16.0	39.5	40.7	80.2	4.17
	대전	(88)	2.3	0.0	2.3	9.1	54.5	34.1	88.6	4.20
	울산	(67)	1.5	0.0	1.5	13.4	43.3	41.8	85.1	4.25
	경기	(782)	1.2	0.3	0.9	11.8	45.5	41.6	87.1	4.27
	강원	(97)	1.0	0.0	1.0	10.3	44.3	44.3	88.7	4.32
	충북	(96)	1.0	1.0	0.0	14.6	45.8	38.5	84.4	4.21
	충남	(122)	1.6	0.0	1.6	9.8	50.0	38.5	88.5	4.25
	전북	(95)	2.1	2.1	0.0	10.5	54.7	32.6	87.4	4.16
	전남	(101)	0.0	0.0	0.0	16.8	47.5	35.6	83.2	4.19
	경북	(144)	0.7	0.7	0.0	9.7	52.8	36.8	89.6	4.25
	경남	(202)	1.0	0.0	1.0	7.4	53.0	38.6	91.6	4.29
	제주	(45)	0.0	0.0	0.0	13.3	40.0	46.7	86.7	4.33
	세종	(30)	0.0	0.0	0.0	10.0	43.3	46.7	90.0	4.37
권역	서울/인천/경기	(1,495)	1.5	0.3	1.2	10.6	45.4	42.6	88.0	4.29
	부산/울산/경남	(462)	1.1	0.2	0.9	10.2	48.1	40.7	88.7	4.28
	대구/경북	(288)	0.7	0.3	0.3	11.5	49.7	38.2	87.8	4.25
	광주/전라	(277)	1.8	0.7	1.1	14.4	47.7	36.1	83.8	4.17
	대전/세종/충청	(336)	1.5	0.3	1.2	11.0	49.4	38.1	87.5	4.24
	강원/제주	(142)	0.7	0.0	0.7	11.3	43.0	45.1	88.0	4.32
거주 기간	1년 미만	(124)	1.6	0.0	1.6	12.9	44.4	41.1	85.5	4.25
	1년~3년 미만	(250)	1.2	0.0	1.2	11.2	43.2	44.4	87.6	4.31
	3년~5년 미만	(271)	1.1	0.4	0.7	12.9	45.0	41.0	86.0	4.25
	5년~10년 미만	(463)	0.4	0.2	0.2	11.9	45.4	42.3	87.7	4.29
	10년~20년 미만	(680)	1.3	0.1	1.2	12.1	44.4	42.2	86.6	4.27
	20년 이상	(1,212)	1.7	0.5	1.2	9.5	49.9	38.9	88.8	4.25

<별첨-9> 정신질환에 대한 이해도 - 나의 가족이나 친구들에게 정신건강 문제가 발생했을 시 전문적인 도움을 받아야 한다고 생각한다

[단위 : %, 점]

세부 내용		사례수	비동의	전혀 동의하지 않음	동의하지 않음	보통	동의함	매우 동의함	동의	5점 평균
전체		(3,000)	1.3	0.3	1.0	11.0	46.7	40.9	87.6	4.27
직업	전문기술직	(284)	0.7	0.0	0.7	11.3	50.4	37.7	88.0	4.25
	행정·관리직	(141)	0.0	0.0	0.0	6.4	44.7	48.9	93.6	4.43
	사무직	(880)	1.3	0.2	1.0	12.7	46.0	40.0	86.0	4.25
	서비스업(판매업)	(275)	1.8	0.4	1.5	11.6	47.3	39.3	86.5	4.24
	생산직	(162)	3.7	0.0	3.7	11.1	49.4	35.8	85.2	4.17
	농림수산업	(17)	0.0	0.0	0.0	11.8	58.8	29.4	88.2	4.18
	학생	(338)	1.2	0.3	0.9	14.5	39.1	45.3	84.3	4.28
	군인	(13)	0.0	0.0	0.0	15.4	53.8	30.8	84.6	4.15
	주부	(415)	0.7	0.5	0.2	5.5	50.1	43.6	93.7	4.36
	은퇴/무직	(234)	1.7	0.9	0.9	10.7	47.4	40.2	87.6	4.25
	구직 중	(136)	2.9	0.7	2.2	14.7	44.1	38.2	82.4	4.17
	기타	(105)	1.0	0.0	1.0	6.7	50.5	41.9	92.4	4.33
학력	중학교 재학/졸업	(53)	1.9	0.0	1.9	15.1	47.2	35.8	83.0	4.17
	고등학교 재학/졸업	(648)	2.5	0.8	1.7	11.4	48.8	37.3	86.1	4.20
	대학 재학/졸업	(1,990)	1.0	0.2	0.9	11.2	46.2	41.6	87.8	4.28
	대학원 이상	(309)	1.0	0.3	0.6	8.4	46.0	44.7	90.6	4.34
월 평균 가구소득	200만 원 미만	(315)	3.5	0.6	2.9	17.5	42.2	36.8	79.0	4.12
	200~300만 원 미만	(479)	2.5	0.8	1.7	15.2	46.6	35.7	82.3	4.15
	300~400만 원 미만	(541)	0.9	0.2	0.7	8.9	47.7	42.5	90.2	4.32
	400~500만 원 미만	(503)	1.0	0.0	1.0	9.3	47.9	41.7	89.7	4.30
	500만 원 이상	(1,162)	0.6	0.2	0.4	9.3	47.1	43.0	90.1	4.32
거주지 만족 수준	불만족	(249)	3.2	1.6	1.6	10.4	42.2	44.2	86.3	4.26
	보통	(932)	1.8	0.4	1.4	15.9	49.5	32.8	82.3	4.13
	만족	(1,819)	0.8	0.1	0.8	8.6	46.0	44.6	90.5	4.34
종교 유무	있음	(1,084)	1.7	0.3	1.4	8.9	47.2	42.3	89.5	4.30
	없음	(1,916)	1.1	0.3	0.8	12.3	46.5	40.1	86.6	4.25
혼인상태	기혼(사실혼 포함)	(1,624)	0.9	0.2	0.7	10.3	50.1	38.7	88.8	4.26
	이혼/별거/사별	(185)	0.0	0.0	0.0	8.6	45.4	45.9	91.4	4.37
	미혼	(1,017)	2.2	0.5	1.7	12.1	42.7	43.1	85.7	4.26
자녀 유무	있음	(1,577)	0.6	0.2	0.4	9.8	49.8	39.8	89.6	4.29
	없음	(232)	2.6	0.0	2.6	12.1	48.3	37.1	85.3	4.20
가구 규모	1인가구	(567)	1.9	0.5	1.4	9.9	46.6	41.6	88.2	4.27
	2인가구	(640)	1.4	0.2	1.3	8.6	49.1	40.9	90.0	4.29
	3인가구	(840)	1.3	0.4	1.0	11.9	45.6	41.2	86.8	4.26
	4인 이상 가구	(953)	0.9	0.2	0.7	12.6	46.3	40.2	86.5	4.25
가구 형태	1세대 가구	(449)	1.3	0.4	0.9	8.0	51.2	39.4	90.6	4.28
	2세대 가구	(1,889)	1.2	0.2	1.0	12.2	45.7	41.0	86.7	4.26
	3세대 가구	(76)	1.3	0.0	1.3	9.2	50.0	39.5	89.5	4.28
	1인 가구	(567)	1.9	0.5	1.4	9.9	46.6	41.6	88.2	4.27
	비혈연 가구	(19)	0.0	0.0	0.0	10.5	36.8	52.6	89.5	4.42
정신건강 진료상담 지인유무	있음	(976)	0.9	0.3	0.6	6.8	41.4	50.9	92.3	4.42
	없음	(2,024)	1.5	0.3	1.2	13.1	49.3	36.1	85.4	4.20

<별첨-10> 정신질환에 대한 이해도 - 우울증은 치료가 가능하다

[단위 : %, 점]

세부 내용		사례수	비동의	전혀 동의하지 않음	동의하지 않음	보통	동의함	매우 동의함	동의	5점 평균
전체		(3,000)	2.6	0.4	2.2	17.9	58.6	20.9	79.4	3.97
성별	남성	(1,527)	3.0	0.4	2.6	20.2	57.4	19.4	76.8	3.93
	여성	(1,473)	2.2	0.5	1.8	15.5	59.8	22.4	82.2	4.02
연령	만 15세~19세	(174)	4.6	0.6	4.0	18.4	42.0	35.1	77.0	4.07
	20대	(474)	2.7	0.6	2.1	21.9	46.2	29.1	75.3	4.01
	30대	(498)	3.4	0.6	2.8	19.3	55.2	22.1	77.3	3.95
	40대	(604)	2.2	0.2	2.0	20.4	59.9	17.5	77.5	3.93
	50대	(665)	2.7	0.6	2.1	17.6	63.5	16.2	79.7	3.93
	60대	(585)	1.7	0.2	1.5	11.3	69.4	17.6	87.0	4.03
지역	서울	(555)	3.1	0.9	2.2	17.8	58.4	20.7	79.1	3.96
	부산	(193)	0.5	0.0	0.5	20.7	59.6	19.2	78.8	3.97
	대구	(144)	2.1	0.0	2.1	22.9	54.2	20.8	75.0	3.94
	인천	(158)	1.3	0.0	1.3	15.2	55.7	27.8	83.5	4.10
	광주	(81)	4.9	1.2	3.7	13.6	64.2	17.3	81.5	3.93
	대전	(88)	4.5	0.0	4.5	28.4	48.9	18.2	67.0	3.81
	울산	(67)	3.0	0.0	3.0	13.4	64.2	19.4	83.6	4.00
	경기	(782)	2.7	0.4	2.3	18.0	58.7	20.6	79.3	3.97
	강원	(97)	4.1	0.0	4.1	18.6	49.5	27.8	77.3	4.01
	충북	(96)	4.2	3.1	1.0	15.6	63.5	16.7	80.2	3.90
	충남	(122)	3.3	0.0	3.3	14.8	66.4	15.6	82.0	3.94
	전북	(95)	1.1	0.0	1.1	22.1	58.9	17.9	76.8	3.94
	전남	(101)	2.0	1.0	1.0	17.8	57.4	22.8	80.2	4.00
	경북	(144)	2.1	0.0	2.1	22.2	58.3	17.4	75.7	3.91
	경남	(202)	3.0	0.0	3.0	13.4	58.4	25.2	83.7	4.06
	제주	(45)	0.0	0.0	0.0	6.7	64.4	28.9	93.3	4.22
	세종	(30)	3.3	0.0	3.3	13.3	66.7	16.7	83.3	3.97
권역	서울/인천/경기	(1,495)	2.7	0.5	2.1	17.7	58.3	21.4	79.7	3.98
	부산/울산/경남	(462)	1.9	0.0	1.9	16.5	59.7	21.9	81.6	4.02
	대구/경북	(288)	2.1	0.0	2.1	22.6	56.3	19.1	75.3	3.92
	광주/전라	(277)	2.5	0.7	1.8	18.1	59.9	19.5	79.4	3.96
	대전/세종/충청	(336)	3.9	0.9	3.0	18.5	61.0	16.7	77.7	3.90
	강원/제주	(142)	2.8	0.0	2.8	14.8	54.2	28.2	82.4	4.08
거주 기간	1년 미만	(124)	3.2	0.8	2.4	21.8	51.6	23.4	75.0	3.94
	1년~3년 미만	(250)	2.8	0.4	2.4	19.6	53.2	24.4	77.6	3.99
	3년~5년 미만	(271)	3.0	0.4	2.6	19.6	57.2	20.3	77.5	3.94
	5년~10년 미만	(463)	2.6	0.2	2.4	15.3	63.5	18.6	82.1	3.98
	10년~20년 미만	(680)	1.5	0.3	1.2	20.0	56.9	21.6	78.5	3.98
	20년 이상	(1,212)	3.1	0.6	2.6	16.7	59.7	20.5	80.2	3.97

<별첨-10> 정신질환에 대한 이해도 - 우울증은 치료가 가능하다

[단위 : %, 점]

세부 내용		사례수	비동의	전혀 동의하지 않음	동의하지 않음	보통	동의함	매우 동의함	동의	5점 평균
전체		(3,000)	2.6	0.4	2.2	17.9	58.6	20.9	79.4	3.97
직업	전문기술직	(284)	1.4	0.0	1.4	14.8	65.1	18.7	83.8	4.01
	행정·관리직	(141)	2.8	0.7	2.1	18.4	57.4	21.3	78.7	3.96
	사무직	(880)	2.7	0.3	2.4	19.2	58.4	19.7	78.1	3.95
	서비스업(판매업)	(275)	2.9	0.4	2.5	17.5	61.8	17.8	79.6	3.94
	생산직	(162)	3.1	0.6	2.5	20.4	63.6	13.0	76.5	3.86
	농림수산업	(17)	0.0	0.0	0.0	23.5	64.7	11.8	76.5	3.88
	학생	(338)	3.0	0.3	2.7	19.2	44.7	33.1	77.8	4.08
	군인	(13)	0.0	0.0	0.0	15.4	69.2	15.4	84.6	4.00
	주부	(415)	1.0	0.2	0.7	13.3	66.5	19.3	85.8	4.04
	은퇴/무직	(234)	4.3	1.3	3.0	18.8	56.0	20.9	76.9	3.92
	구직 중	(136)	5.1	0.7	4.4	24.3	50.7	19.9	70.6	3.85
	기타	(105)	2.9	1.0	1.9	16.2	54.3	26.7	81.0	4.04
학력	중학교 재학/졸업	(53)	3.8	0.0	3.8	15.1	56.6	24.5	81.1	4.02
	고등학교 재학/졸업	(648)	4.0	1.2	2.8	17.9	55.7	22.4	78.1	3.95
	대학 재학/졸업	(1,990)	2.4	0.2	2.2	18.5	58.8	20.3	79.1	3.97
	대학원 이상	(309)	1.3	0.6	0.6	14.9	63.1	20.7	83.8	4.03
월 평균 가구소득	200만 원 미만	(315)	5.1	1.6	3.5	25.1	47.6	22.2	69.8	3.85
	200~300만 원 미만	(479)	2.9	0.6	2.3	21.1	58.2	17.7	76.0	3.90
	300~400만 원 미만	(541)	2.2	0.0	2.2	17.7	57.7	22.4	80.0	4.00
	400~500만 원 미만	(503)	1.2	0.2	1.0	17.1	59.4	22.3	81.7	4.03
	500만 원 이상	(1,162)	2.7	0.3	2.3	15.1	61.7	20.5	82.2	4.00
거주지 만족 수준	불만족	(249)	6.0	2.0	4.0	22.1	49.0	22.9	71.9	3.87
	보통	(932)	3.1	0.5	2.6	24.4	57.5	15.0	72.5	3.84
	만족	(1,819)	1.9	0.2	1.8	14.1	60.4	23.6	84.0	4.05
종교 유무	있음	(1,084)	2.2	0.2	2.0	16.1	59.6	22.1	81.7	4.01
	없음	(1,916)	2.9	0.6	2.3	19.0	58.0	20.1	78.1	3.95
혼인상태	기혼(사실혼 포함)	(1,624)	2.0	0.2	1.8	16.3	63.5	18.1	81.7	3.98
	이혼/별거/사별	(185)	2.7	0.5	2.2	15.1	63.2	18.9	82.2	3.98
	미혼	(1,017)	3.2	0.8	2.5	20.9	52.6	23.2	75.8	3.95
자녀 유무	있음	(1,577)	1.8	0.2	1.6	15.2	64.9	18.1	83.1	3.99
	없음	(232)	4.3	0.4	3.9	23.3	53.9	18.5	72.4	3.86
가구 규모	1인가구	(567)	3.4	0.9	2.5	19.8	56.6	20.3	76.9	3.93
	2인가구	(640)	2.8	0.3	2.5	17.2	61.6	18.4	80.0	3.95
	3인가구	(840)	2.1	0.6	1.5	16.8	59.5	21.5	81.1	4.00
	4인 이상 가구	(953)	2.5	0.1	2.4	18.4	56.9	22.2	79.1	3.99
가구 형태	1세대 가구	(449)	2.7	0.7	2.0	16.9	62.1	18.3	80.4	3.95
	2세대 가구	(1,889)	2.3	0.2	2.1	17.7	58.4	21.5	79.9	3.99
	3세대 가구	(76)	3.9	0.0	3.9	15.8	56.6	23.7	80.3	4.00
	1인 가구	(567)	3.4	0.9	2.5	19.8	56.6	20.3	76.9	3.93
	비혈연 가구	(19)	5.3	5.3	0.0	15.8	52.6	26.3	78.9	3.95
정신건강 진료상담 지인유무	있음	(976)	2.6	0.6	1.9	14.1	56.9	26.4	83.3	4.07
	없음	(2,024)	2.7	0.3	2.3	19.8	59.4	18.2	77.6	3.93

<별첨-11> 정신질환에 대한 이해도 - 정신질환이 있는 사람들도 정상적인 삶을 살 수 있다

[단위 : %, 점]

세부 내용		사례수	비동의	전혀 동의하지 않음	동의하지 않음	보통	동의함	매우 동의함	동의	5점 평균
전체		(3,000)	6.6	0.8	5.7	29.4	48.2	15.8	64.0	3.72
성별	남성	(1,527)	7.6	1.0	6.5	30.6	46.4	15.3	61.8	3.68
	여성	(1,473)	5.5	0.6	4.9	28.2	50.1	16.2	66.3	3.76
연령	만 15세~19세	(174)	8.0	1.1	6.9	23.0	44.8	24.1	69.0	3.84
	20대	(474)	5.1	0.4	4.6	24.3	44.9	25.7	70.7	3.91
	30대	(498)	7.0	1.2	5.8	26.7	48.6	17.7	66.3	3.76
	40대	(604)	7.3	1.3	6.0	32.8	48.2	11.8	59.9	3.63
	50대	(665)	5.3	0.5	4.8	31.9	49.0	13.8	62.9	3.71
	60대	(585)	7.7	0.7	7.0	31.6	50.8	9.9	60.7	3.62
지역	서울	(555)	7.0	1.4	5.6	29.2	45.0	18.7	63.8	3.74
	부산	(193)	7.3	0.0	7.3	28.5	48.7	15.5	64.2	3.73
	대구	(144)	9.7	1.4	8.3	33.3	44.4	12.5	56.9	3.58
	인천	(158)	7.6	1.3	6.3	25.9	46.8	19.6	66.5	3.77
	광주	(81)	7.4	2.5	4.9	28.4	51.9	12.3	64.2	3.67
	대전	(88)	4.5	0.0	4.5	38.6	47.7	9.1	56.8	3.61
	울산	(67)	7.5	0.0	7.5	44.8	31.3	16.4	47.8	3.57
	경기	(782)	5.4	0.6	4.7	30.7	48.1	15.9	63.9	3.74
	강원	(97)	4.1	0.0	4.1	29.9	43.3	22.7	66.0	3.85
	충북	(96)	6.3	0.0	6.3	27.1	55.2	11.5	66.7	3.72
	충남	(122)	8.2	0.0	8.2	23.0	56.6	12.3	68.9	3.73
	전북	(95)	7.4	1.1	6.3	28.4	52.6	11.6	64.2	3.67
	전남	(101)	5.9	0.0	5.9	24.8	51.5	17.8	69.3	3.81
	경북	(144)	8.3	1.4	6.9	31.3	49.3	11.1	60.4	3.62
	경남	(202)	6.9	1.5	5.4	26.2	52.5	14.4	66.8	3.73
	제주	(45)	4.4	0.0	4.4	22.2	55.6	17.8	73.3	3.87
	세종	(30)	0.0	0.0	0.0	23.3	53.3	23.3	76.7	4.00
권역	서울/인천/경기	(1,495)	6.2	1.0	5.2	29.6	46.8	17.3	64.1	3.74
	부산/울산/경남	(462)	7.1	0.6	6.5	29.9	47.8	15.2	63.0	3.70
	대구/경북	(288)	9.0	1.4	7.6	32.3	46.9	11.8	58.7	3.60
	광주/전라	(277)	6.9	1.1	5.8	27.1	52.0	14.1	66.1	3.72
	대전/세종/충청	(336)	6.0	0.0	6.0	28.3	53.6	12.2	65.8	3.72
	강원/제주	(142)	4.2	0.0	4.2	27.5	47.2	21.1	68.3	3.85
거주 기간	1년 미만	(124)	6.5	2.4	4.0	31.5	43.5	18.5	62.1	3.72
	1년~3년 미만	(250)	9.2	0.8	8.4	25.6	48.8	16.4	65.2	3.72
	3년~5년 미만	(271)	7.0	1.5	5.5	26.9	48.7	17.3	66.1	3.75
	5년~10년 미만	(463)	5.6	0.0	5.6	33.0	46.4	14.9	61.3	3.71
	10년~20년 미만	(680)	6.2	0.7	5.4	29.3	48.1	16.5	64.6	3.74
	20년 이상	(1,212)	6.5	0.9	5.6	29.3	49.3	14.9	64.2	3.72

<별첨-11> 정신질환에 대한 이해도 - 정신질환이 있는 사람들도 정상적인 삶을 살 수 있다

[단위 : %, 점]

세부 내용		사례수	비동의	전혀 동의하지 않음	동의하지 않음	보통	동의함	매우 동의함	동의	5점 평균
전체		(3,000)	6.6	0.8	5.7	29.4	48.2	15.8	64.0	3.72
직업	전문기술직	(284)	5.6	0.4	5.3	28.5	49.6	16.2	65.8	3.76
	행정·관리직	(141)	10.6	1.4	9.2	27.0	51.1	11.3	62.4	3.62
	사무직	(880)	6.0	1.1	4.9	29.4	49.0	15.6	64.5	3.73
	서비스업(판매업)	(275)	5.8	0.4	5.5	29.1	49.8	15.3	65.1	3.74
	생산직	(162)	10.5	1.2	9.3	32.7	45.1	11.7	56.8	3.57
	농림수산업	(17)	5.9	0.0	5.9	41.2	41.2	11.8	52.9	3.59
	학생	(338)	5.9	0.6	5.3	24.3	44.7	25.1	69.8	3.88
	군인	(13)	0.0	0.0	0.0	30.8	61.5	7.7	69.2	3.77
	주부	(415)	7.0	1.0	6.0	34.5	49.6	8.9	58.6	3.60
	은퇴/무직	(234)	4.7	0.0	4.7	29.5	47.4	18.4	65.8	3.79
	구직 중	(136)	8.1	0.7	7.4	24.3	47.1	20.6	67.6	3.79
	기타	(105)	7.6	1.9	5.7	32.4	43.8	16.2	60.0	3.67
학력	중학교 재학/졸업	(53)	3.8	0.0	3.8	28.3	54.7	13.2	67.9	3.77
	고등학교 재학/졸업	(648)	9.0	0.9	8.0	30.9	44.3	15.9	60.2	3.66
	대학 재학/졸업	(1,990)	6.3	0.8	5.5	29.4	48.6	15.6	64.3	3.73
	대학원 이상	(309)	3.6	1.0	2.6	26.9	52.8	16.8	69.6	3.82
월 평균 가구소득	200만 원 미만	(315)	6.3	0.6	5.7	29.5	43.2	21.0	64.1	3.78
	200~300만 원 미만	(479)	7.5	0.8	6.7	28.0	50.5	14.0	64.5	3.70
	300~400만 원 미만	(541)	6.8	0.7	6.1	29.4	47.9	15.9	63.8	3.72
	400~500만 원 미만	(503)	6.0	0.8	5.2	31.2	47.7	15.1	62.8	3.71
	500만 원 이상	(1,162)	6.4	0.9	5.4	29.3	49.1	15.3	64.4	3.72
거주지 만족 수준	불만족	(249)	13.3	1.6	11.6	30.1	42.2	14.5	56.6	3.56
	보통	(932)	5.5	0.6	4.8	35.0	46.6	13.0	59.5	3.66
	만족	(1,819)	6.2	0.8	5.4	26.5	49.9	17.4	67.3	3.78
종교 유무	있음	(1,084)	7.7	1.2	6.5	29.7	47.0	15.6	62.5	3.69
	없음	(1,916)	5.9	0.6	5.3	29.3	49.0	15.9	64.8	3.74
혼인상태	기혼(사실혼 포함)	(1,624)	6.7	0.9	5.8	31.0	50.1	12.2	62.3	3.67
	이혼/별거/사별	(185)	4.3	0.0	4.3	30.3	52.4	13.0	65.4	3.74
	미혼	(1,017)	6.5	0.9	5.6	27.9	45.0	20.6	65.6	3.79
자녀 유무	있음	(1,577)	6.2	0.7	5.5	31.4	50.4	12.0	62.4	3.67
	없음	(232)	8.2	1.3	6.9	27.6	50.0	14.2	64.2	3.69
가구 규모	1인가구	(567)	8.8	0.9	7.9	27.0	46.7	17.5	64.2	3.72
	2인가구	(640)	6.9	0.8	6.1	28.8	52.3	12.0	64.4	3.69
	3인가구	(840)	5.6	0.6	5.0	31.9	47.1	15.4	62.5	3.72
	4인 이상 가구	(953)	5.9	1.0	4.8	29.2	47.3	17.6	65.0	3.76
가구 형태	1세대 가구	(449)	7.6	0.7	6.9	28.7	52.6	11.1	63.7	3.67
	2세대 가구	(1,889)	5.7	0.9	4.8	30.6	47.6	16.1	63.7	3.73
	3세대 가구	(76)	3.9	0.0	3.9	22.4	52.6	21.1	73.7	3.91
	1인 가구	(567)	8.8	0.9	7.9	27.0	46.7	17.5	64.2	3.72
	비혈연 가구	(19)	15.8	0.0	15.8	31.6	31.6	21.1	52.6	3.58
정신건강 진료상담 지인유무	있음	(976)	6.8	0.3	6.5	23.0	48.7	21.6	70.3	3.85
	없음	(2,024)	6.5	1.1	5.4	32.6	48.0	12.9	61.0	3.66

<별첨-12> 정신질환에 대한 부정적 인식 - 5점 평균 종합(1/2)

[단위 : 점]

세부 내용		사례수	정신질환이 있는 사람들은 사회에 기여하기 어렵다	정신질환에 걸린 사람과 대화하면 나는 불편함을 느낄 것이다	한번이라도 정신질환에 걸리면 평생 문제가 있을 것이다	내가 정신질환에 걸리면 몇몇 친구들은 나에게 등을 돌릴 것이다
전체		(3,000)	2.73	3.20	2.67	3.36
성별	남성	(1,527)	2.81	3.26	2.78	3.43
	여성	(1,473)	2.64	3.14	2.56	3.30
연령	만 15세~19세	(174)	2.47	2.76	2.36	3.09
	20대	(474)	2.68	3.00	2.56	3.04
	30대	(498)	2.71	3.19	2.66	3.17
	40대	(604)	2.80	3.28	2.80	3.46
	50대	(665)	2.68	3.25	2.72	3.52
	60대	(585)	2.83	3.35	2.70	3.60
지역	서울	(555)	2.75	3.26	2.72	3.33
	부산	(193)	2.72	3.15	2.66	3.44
	대구	(144)	2.85	3.25	2.69	3.42
	인천	(158)	2.65	3.11	2.62	3.32
	광주	(81)	2.84	3.31	2.84	3.43
	대전	(88)	2.77	3.15	2.63	3.28
	울산	(67)	2.81	3.12	2.90	3.39
	경기	(782)	2.75	3.26	2.73	3.34
	강원	(97)	2.58	2.94	2.61	3.33
	충북	(96)	2.68	3.17	2.54	3.34
	충남	(122)	2.76	3.24	2.64	3.41
	전북	(95)	2.69	3.17	2.74	3.54
	전남	(101)	2.66	3.10	2.53	3.38
	경북	(144)	2.72	3.21	2.61	3.43
	경남	(202)	2.69	3.12	2.50	3.37
	제주	(45)	2.53	3.02	2.62	3.40
	세종	(30)	2.43	3.07	2.67	3.20
권역	서울/인천/경기	(1,495)	2.74	3.24	2.71	3.33
	부산/울산/경남	(462)	2.72	3.13	2.62	3.40
	대구/경북	(288)	2.78	3.23	2.65	3.43
	광주/전라	(277)	2.73	3.18	2.69	3.45
	대전/세종/충청	(336)	2.71	3.18	2.61	3.34
	강원/제주	(142)	2.56	2.96	2.61	3.35
거주 기간	1년 미만	(124)	2.65	3.04	2.51	3.18
	1년~3년 미만	(250)	2.73	3.12	2.76	3.31
	3년~5년 미만	(271)	2.82	3.27	2.72	3.52
	5년~10년 미만	(463)	2.71	3.19	2.69	3.34
	10년~20년 미만	(680)	2.69	3.16	2.64	3.31
	20년 이상	(1,212)	2.74	3.24	2.67	3.40

<별첨-12> 정신질환에 대한 부정적 인식 - 5점 평균 종합(1/2)

[단위 : 점]

세부 내용		사례수	정신질환이 있는 사람들은 사회에 기여하기 어렵다	정신질환에 걸린 사람과 대화하면 나는 불편함을 느낄 것이다	한번이라도 정신질환에 걸리면 평생 문제가 있을 것이다	내가 정신질환에 걸리면 몇몇 친구들은 나에게 등을 돌릴 것이다
전체		(3,000)	2.73	3.20	2.67	3.36
직업	전문기술직	(284)	2.65	3.21	2.67	3.35
	행정·관리직	(141)	2.72	3.33	2.79	3.46
	사무직	(880)	2.71	3.23	2.67	3.36
	서비스업(판매업)	(275)	2.81	3.26	2.75	3.51
	생산직	(162)	2.94	3.28	2.88	3.55
	농림수산업	(17)	3.00	3.65	2.76	3.47
	학생	(338)	2.59	2.87	2.47	3.07
	군인	(13)	2.77	2.92	2.85	3.46
	주부	(415)	2.84	3.32	2.73	3.47
	은퇴/무직	(234)	2.69	3.19	2.59	3.37
	구직 중	(136)	2.64	3.01	2.72	3.18
	기타	(105)	2.67	3.25	2.59	3.35
학력	중학교 재학/졸업	(53)	2.72	2.96	2.58	3.51
	고등학교 재학/졸업	(648)	2.81	3.12	2.75	3.36
	대학 재학/졸업	(1,990)	2.72	3.23	2.67	3.36
	대학원 이상	(309)	2.57	3.20	2.59	3.38
월 평균 가구소득	200만 원 미만	(315)	2.92	3.15	2.74	3.35
	200~300만 원 미만	(479)	2.78	3.13	2.71	3.36
	300~400만 원 미만	(541)	2.69	3.18	2.62	3.36
	400~500만 원 미만	(503)	2.72	3.24	2.67	3.40
	500만 원 이상	(1,162)	2.67	3.23	2.67	3.35
거주지 만족 수준	불만족	(249)	2.85	3.33	2.88	3.54
	보통	(932)	2.82	3.21	2.77	3.38
	만족	(1,819)	2.66	3.18	2.60	3.33
종교 유무	있음	(1,084)	2.72	3.19	2.67	3.40
	없음	(1,916)	2.73	3.20	2.68	3.34
혼인상태	기혼(사실혼 포함)	(1,624)	2.76	3.28	2.74	3.47
	이혼/별거/사별	(185)	2.86	3.31	2.72	3.58
	미혼	(1,017)	2.70	3.12	2.62	3.20
자녀 유무	있음	(1,577)	2.77	3.29	2.74	3.51
	없음	(232)	2.77	3.20	2.70	3.27
가구 규모	1인가구	(567)	2.72	3.17	2.63	3.35
	2인가구	(640)	2.75	3.26	2.67	3.39
	3인가구	(840)	2.71	3.18	2.69	3.40
	4인 이상 가구	(953)	2.73	3.19	2.69	3.33
가구 형태	1세대 가구	(449)	2.76	3.27	2.66	3.41
	2세대 가구	(1,889)	2.72	3.19	2.69	3.36
	3세대 가구	(76)	2.84	3.25	2.67	3.34
	1인 가구	(567)	2.72	3.17	2.63	3.35
	비혈연 가구	(19)	2.47	2.79	2.68	3.21
정신건강 진료상담 지인유무	있음	(976)	2.56	3.08	2.59	3.31
	없음	(2,024)	2.81	3.26	2.72	3.39

〈별첨-13〉 정신질환에 대한 부정적 인식 - 5점 평균 종합(2/2)

[단위 : 점]

세부 내용		사례수	정신질환에 걸린다면, 나에게 문제가 있어서라고 생각할 것이다	정신질환이 있는 사람은 그렇지 않은 사람보다 더 위험한 편이다	정신건강에 문제가 있거나 정신과 진료를 받으면 취업 등 사회생활에 불이익을 받는다	우울증에 걸리는 것은 본인이 나약하기 때문이다
전체		(3,000)	3.19	3.66	3.73	2.45
성별	남성	(1,527)	3.24	3.64	3.75	2.61
	여성	(1,473)	3.14	3.67	3.70	2.29
연령	만 15세~19세	(174)	3.11	3.44	3.46	2.12
	20대	(474)	3.12	3.58	3.57	2.18
	30대	(498)	3.11	3.71	3.68	2.39
	40대	(604)	3.18	3.70	3.79	2.43
	50대	(665)	3.21	3.59	3.80	2.50
	60대	(585)	3.32	3.76	3.81	2.80
지역	서울	(555)	3.15	3.67	3.73	2.44
	부산	(193)	3.14	3.67	3.66	2.51
	대구	(144)	3.11	3.81	3.88	2.43
	인천	(158)	3.37	3.72	3.72	2.56
	광주	(81)	3.20	3.81	3.80	2.31
	대전	(88)	3.26	3.51	3.60	2.43
	울산	(67)	3.21	3.69	3.60	2.45
	경기	(782)	3.16	3.63	3.71	2.38
	강원	(97)	3.13	3.57	3.72	2.35
	충북	(96)	3.25	3.61	3.81	2.49
	충남	(122)	3.14	3.66	3.66	2.61
	전북	(95)	3.14	3.61	3.72	2.53
	전남	(101)	3.32	3.58	3.77	2.64
	경북	(144)	3.33	3.74	3.83	2.63
	경남	(202)	3.17	3.59	3.77	2.48
	제주	(45)	3.13	3.60	3.82	2.22
	세종	(30)	3.27	3.77	3.40	2.33
권역	서울/인천/경기	(1,495)	3.18	3.65	3.72	2.42
	부산/울산/경남	(462)	3.16	3.64	3.70	2.49
	대구/경북	(288)	3.22	3.77	3.85	2.53
	광주/전라	(277)	3.22	3.66	3.76	2.51
	대전/세종/충청	(336)	3.21	3.62	3.66	2.51
	강원/제주	(142)	3.13	3.58	3.75	2.31
거주 기간	1년 미만	(124)	3.12	3.59	3.65	2.45
	1년~3년 미만	(250)	3.17	3.73	3.71	2.31
	3년~5년 미만	(271)	3.25	3.71	3.78	2.52
	5년~10년 미만	(463)	3.14	3.67	3.73	2.43
	10년~20년 미만	(680)	3.16	3.57	3.66	2.44
	20년 이상	(1,212)	3.22	3.68	3.76	2.49

<별첨-13> 정신질환에 대한 부정적 인식 - 5점 평균 종합(2/2)

[단위 : 점]

세부 내용		사례수	정신질환에 걸린다면, 나에게 문제가 있어서라고 생각할 것이다	정신질환이 있는 사람은 그렇지 않은 사람보다 더 위험한 편이다	정신건강에 문제가 있거나 정신과 진료를 받으면 취업 등 사회생활에 불이익을 받는다	우울증에 걸리는 것은 본인이 나약하기 때문이다
전체		(3,000)	3.19	3.66	3.73	2.45
직업	전문기술직	(284)	3.15	3.64	3.65	2.43
	행정·관리직	(141)	3.33	3.76	3.92	2.57
	사무직	(880)	3.11	3.62	3.71	2.41
	서비스업(판매업)	(275)	3.29	3.73	3.79	2.57
	생산직	(162)	3.29	3.75	3.81	2.78
	농림수산업	(17)	3.29	3.59	3.76	2.88
	학생	(338)	3.11	3.51	3.56	2.15
	군인	(13)	3.15	3.54	3.31	2.54
	주부	(415)	3.28	3.77	3.83	2.57
	은퇴/무직	(234)	3.22	3.65	3.75	2.54
	구직 중	(136)	3.07	3.57	3.60	2.20
	기타	(105)	3.22	3.67	3.79	2.48
학력	중학교 재학/졸업	(53)	3.34	3.79	3.57	2.49
	고등학교 재학/졸업	(648)	3.29	3.68	3.76	2.66
	대학 재학/졸업	(1,990)	3.18	3.66	3.72	2.40
	대학원 이상	(309)	3.02	3.55	3.74	2.35
월 평균 가구소득	200만 원 미만	(315)	3.33	3.66	3.73	2.48
	200~300만 원 미만	(479)	3.22	3.67	3.72	2.57
	300~400만 원 미만	(541)	3.15	3.65	3.75	2.45
	400~500만 원 미만	(503)	3.20	3.66	3.78	2.43
	500만 원 이상	(1,162)	3.15	3.65	3.69	2.41
거주지 만족 수준	불만족	(249)	3.31	3.84	3.91	2.43
	보통	(932)	3.20	3.62	3.71	2.56
	만족	(1,819)	3.17	3.65	3.71	2.40
종교 유무	있음	(1,084)	3.19	3.66	3.77	2.50
	없음	(1,916)	3.19	3.65	3.70	2.43
혼인상태	기혼(사실혼 포함)	(1,624)	3.22	3.69	3.79	2.55
	이혼/별거/사별	(185)	3.32	3.67	3.71	2.81
	미혼	(1,017)	3.12	3.63	3.68	2.29
자녀 유무	있음	(1,577)	3.23	3.70	3.80	2.59
	없음	(232)	3.25	3.62	3.66	2.49
가구 규모	1인가구	(567)	3.18	3.65	3.68	2.50
	2인가구	(640)	3.22	3.68	3.80	2.54
	3인가구	(840)	3.19	3.63	3.72	2.42
	4인 이상 가구	(953)	3.17	3.67	3.71	2.39
	1세대 가구	(449)	3.22	3.68	3.78	2.57
가구 형태	2세대 가구	(1,889)	3.18	3.66	3.72	2.41
	3세대 가구	(76)	3.08	3.53	3.76	2.30
	1인 가구	(567)	3.18	3.65	3.68	2.50
	비혈연 가구	(19)	3.79	3.68	3.89	2.74
정신건강 진료상담 지인유무	있음	(976)	3.13	3.61	3.70	2.33
	없음	(2,024)	3.22	3.68	3.74	2.51

<별첨-14> 정신질환에 대한 부정적 인식 - 정신질환이 있는 사람들은 사회에 기여하기 어렵다

[단위 : %, 점]

세부 내용		사례수	비동의	전혀 동의하지 않음	동의하지 않음	보통	동의함	매우 동의함	동의	5점 평균
전체		(3,000)	42.7	9.8	32.8	35.5	18.5	3.4	21.8	2.73
성별	남성	(1,527)	39.5	9.3	30.2	34.8	21.6	4.1	25.7	2.81
	여성	(1,473)	46.0	10.4	35.6	36.2	15.2	2.6	17.9	2.64
연령	만 15세~19세	(174)	54.0	20.1	33.9	28.7	13.8	3.4	17.2	2.47
	20대	(474)	44.9	15.4	29.5	31.2	19.0	4.9	23.8	2.68
	30대	(498)	45.2	10.2	34.9	31.3	20.1	3.4	23.5	2.71
	40대	(604)	40.1	7.9	32.1	36.4	19.4	4.1	23.5	2.80
	50대	(665)	43.3	8.4	34.9	39.1	15.0	2.6	17.6	2.68
	60대	(585)	37.3	5.5	31.8	39.5	21.0	2.2	23.2	2.83
지역	서울	(555)	42.5	9.5	33.0	34.1	19.6	3.8	23.4	2.75
	부산	(193)	40.9	9.3	31.6	39.9	16.6	2.6	19.2	2.72
	대구	(144)	38.9	5.6	33.3	36.8	18.8	5.6	24.3	2.85
	인천	(158)	43.0	15.8	27.2	36.1	18.4	2.5	20.9	2.65
	광주	(81)	38.3	12.3	25.9	29.6	29.6	2.5	32.1	2.84
	대전	(88)	38.6	14.8	23.9	34.1	23.9	3.4	27.3	2.77
	울산	(67)	37.3	9.0	28.4	37.3	23.9	1.5	25.4	2.81
	경기	(782)	41.8	9.3	32.5	36.4	17.5	4.2	21.7	2.75
	강원	(97)	54.6	13.4	41.2	24.7	15.5	5.2	20.6	2.58
	충북	(96)	43.8	11.5	32.3	34.4	20.8	1.0	21.9	2.68
	충남	(122)	39.3	8.2	31.1	39.3	18.9	2.5	21.3	2.76
	전북	(95)	46.3	9.5	36.8	29.5	23.2	1.1	24.2	2.69
	전남	(101)	48.5	7.9	40.6	29.7	20.8	1.0	21.8	2.66
	경북	(144)	43.8	8.3	35.4	36.8	15.3	4.2	19.4	2.72
	경남	(202)	43.1	7.9	35.1	40.6	12.9	3.5	16.3	2.69
	제주	(45)	48.9	13.3	35.6	35.6	15.6	0.0	15.6	2.53
	세종	(30)	53.3	13.3	40.0	36.7	10.0	0.0	10.0	2.43
권역	서울/인천/경기	(1,495)	42.2	10.1	32.1	35.5	18.4	3.9	22.3	2.74
	부산/울산/경남	(462)	41.3	8.7	32.7	39.8	16.0	2.8	18.8	2.72
	대구/경북	(288)	41.3	6.9	34.4	36.8	17.0	4.9	21.9	2.78
	광주/전라	(277)	44.8	9.7	35.0	29.6	24.2	1.4	25.6	2.73
	대전/세종/충청	(336)	41.7	11.3	30.4	36.3	19.9	2.1	22.0	2.71
	강원/제주	(142)	52.8	13.4	39.4	28.2	15.5	3.5	19.0	2.56
거주 기간	1년 미만	(124)	45.2	13.7	31.5	33.9	18.5	2.4	21.0	2.65
	1년~3년 미만	(250)	46.0	8.8	37.2	32.0	16.4	5.6	22.0	2.73
	3년~5년 미만	(271)	41.0	8.9	32.1	33.2	20.3	5.5	25.8	2.82
	5년~10년 미만	(463)	43.0	10.4	32.6	34.8	19.9	2.4	22.2	2.71
	10년~20년 미만	(680)	43.4	11.3	32.1	35.7	17.8	3.1	20.9	2.69
	20년 이상	(1,212)	41.6	8.8	32.8	37.0	18.3	3.1	21.4	2.74

<별첨-14> 정신질환에 대한 부정적 인식 - 정신질환이 있는 사람들은 사회에 기여하기 어렵다

[단위 : %, 점]

세부 내용		사례수	비동의	전혀 동의하지 않음	동의하지 않음	보통	동의함	매우 동의함	동의	5점 평균
전체		(3,000)	42.7	9.8	32.8	35.5	18.5	3.4	21.8	2.73
직업	전문기술직	(284)	47.5	12.3	35.2	29.6	20.4	2.5	22.9	2.65
	행정·관리직	(141)	48.9	9.9	39.0	24.1	22.7	4.3	27.0	2.72
	사무직	(880)	44.1	9.9	34.2	34.3	18.3	3.3	21.6	2.71
	서비스업(판매업)	(275)	39.3	9.1	30.2	34.9	22.2	3.6	25.8	2.81
	생산직	(162)	29.0	5.6	23.5	46.9	19.1	4.9	24.1	2.94
	농림수산업	(17)	29.4	0.0	29.4	47.1	17.6	5.9	23.5	3.00
	학생	(338)	49.1	18.0	31.1	29.9	16.0	5.0	21.0	2.59
	군인	(13)	61.5	0.0	61.5	7.7	23.1	7.7	30.8	2.77
	주부	(415)	35.4	5.1	30.4	42.9	18.8	2.9	21.7	2.84
	은퇴/무직	(234)	43.6	7.3	36.3	38.9	15.4	2.1	17.5	2.69
	구직 중	(136)	44.1	14.0	30.1	35.3	19.1	1.5	20.6	2.64
	기타	(105)	42.9	6.7	36.2	43.8	10.5	2.9	13.3	2.67
학력	중학교 재학/졸업	(53)	37.7	15.1	22.6	39.6	20.8	1.9	22.6	2.72
	고등학교 재학/졸업	(648)	37.3	8.6	28.7	39.8	18.7	4.2	22.8	2.81
	대학 재학/졸업	(1,990)	43.3	9.4	33.9	34.7	18.8	3.2	22.0	2.72
	대학원 이상	(309)	50.5	13.9	36.6	31.1	15.5	2.9	18.4	2.57
월 평균 가구소득	200만 원 미만	(315)	31.7	9.8	21.9	40.6	21.9	5.7	27.6	2.92
	200~300만 원 미만	(479)	40.9	7.1	33.8	35.9	20.0	3.1	23.2	2.78
	300~400만 원 미만	(541)	42.9	12.0	30.9	36.2	17.6	3.3	20.9	2.69
	400~500만 원 미만	(503)	41.4	10.7	30.6	38.2	17.1	3.4	20.5	2.72
	500만 원 이상	(1,162)	46.8	9.6	37.3	32.4	17.9	2.8	20.7	2.67
거주지 만족 수준	불만족	(249)	36.1	12.0	24.1	34.9	24.5	4.4	28.9	2.85
	보통	(932)	37.0	7.0	30.0	39.7	20.2	3.1	23.3	2.82
	만족	(1,819)	46.5	11.0	35.5	33.4	16.8	3.4	20.1	2.66
종교 유무	있음	(1,084)	42.6	10.4	32.2	35.9	18.0	3.5	21.5	2.72
	없음	(1,916)	42.7	9.5	33.2	35.3	18.7	3.3	22.0	2.73
혼인상태	기혼(사실혼 포함)	(1,624)	40.9	7.9	32.9	37.6	18.3	3.1	21.5	2.76
	이혼/별거/사별	(185)	37.8	4.3	33.5	36.8	22.2	3.2	25.4	2.86
	미혼	(1,017)	44.4	12.1	32.4	33.0	18.8	3.7	22.5	2.70
자녀 유무	있음	(1,577)	40.7	7.2	33.5	37.4	19.0	2.9	21.9	2.77
	없음	(232)	39.7	9.9	29.7	38.4	17.2	4.7	22.0	2.77
가구 규모	1인가구	(567)	44.1	10.2	33.9	32.8	19.4	3.7	23.1	2.72
	2인가구	(640)	41.7	8.4	33.3	35.8	20.2	2.3	22.5	2.75
	3인가구	(840)	42.5	10.1	32.4	36.9	17.4	3.2	20.6	2.71
	4인 이상 가구	(953)	42.6	10.3	32.3	35.7	17.7	4.0	21.7	2.73
가구 형태	1세대 가구	(449)	40.5	8.5	32.1	37.0	19.6	2.9	22.5	2.76
	2세대 가구	(1,889)	42.7	10.1	32.6	36.2	17.7	3.4	21.1	2.72
	3세대 가구	(76)	40.8	6.6	34.2	31.6	23.7	3.9	27.6	2.84
	1인 가구	(567)	44.1	10.2	33.9	32.8	19.4	3.7	23.1	2.72
	비혈연 가구	(19)	52.6	15.8	36.8	31.6	15.8	0.0	15.8	2.47
정신건강 진료상담 지인유무	있음	(976)	51.7	13.9	37.8	28.9	16.7	2.7	19.4	2.56
	없음	(2,024)	38.3	7.9	30.4	38.7	19.3	3.7	23.0	2.81

〈별첨-15〉 정신질환에 대한 부정적 인식 - 정신질환에 걸린 사람과 대화하면 나는 불편함을 느낄 것이다

[단위 : %, 점]

세부 내용		사례수	비동의	전혀 동의하지 않음	동의하지 않음	보통	동의함	매우 동의함	동의	5점 평균
전체		(3,000)	20.9	4.4	16.5	38.1	36.8	4.2	41.0	3.20
성별	남성	(1,527)	18.3	4.1	14.3	38.2	38.6	4.8	43.4	3.26
	여성	(1,473)	23.6	4.8	18.8	38.0	34.8	3.6	38.4	3.14
연령	만 15세~19세	(174)	38.5	14.9	23.6	35.1	23.0	3.4	26.4	2.76
	20대	(474)	28.5	9.7	18.8	36.9	30.6	4.0	34.6	3.00
	30대	(498)	23.7	3.2	20.5	36.1	34.5	5.6	40.2	3.19
	40대	(604)	16.9	2.3	14.6	40.6	37.6	5.0	42.5	3.28
	50대	(665)	16.4	3.5	12.9	42.3	38.3	3.0	41.4	3.25
	60대	(585)	16.4	1.2	15.2	34.5	45.1	3.9	49.1	3.35
지역	서울	(555)	20.5	5.4	15.1	32.6	42.2	4.7	46.8	3.26
	부산	(193)	24.9	4.1	20.7	35.2	36.3	3.6	39.9	3.15
	대구	(144)	20.8	6.9	13.9	34.7	36.1	8.3	44.4	3.25
	인천	(158)	24.7	7.6	17.1	35.4	36.1	3.8	39.9	3.11
	광주	(81)	12.3	2.5	9.9	46.9	35.8	4.9	40.7	3.31
	대전	(88)	23.9	8.0	15.9	34.1	37.5	4.5	42.0	3.15
	울산	(67)	23.9	7.5	16.4	34.3	40.3	1.5	41.8	3.12
	경기	(782)	18.0	3.5	14.6	39.0	38.5	4.5	43.0	3.26
	강원	(97)	28.9	7.2	21.6	44.3	23.7	3.1	26.8	2.94
	충북	(96)	18.8	3.1	15.6	46.9	30.2	4.2	34.4	3.17
	충남	(122)	18.0	0.8	17.2	41.8	37.7	2.5	40.2	3.24
	전북	(95)	25.3	3.2	22.1	34.7	34.7	5.3	40.0	3.17
	전남	(101)	21.8	3.0	18.8	46.5	28.7	3.0	31.7	3.10
	경북	(144)	18.1	2.1	16.0	43.1	36.8	2.1	38.9	3.21
	경남	(202)	23.3	3.5	19.8	42.1	30.2	4.5	34.7	3.12
	제주	(45)	26.7	6.7	20.0	37.8	35.6	0.0	35.6	3.02
	세종	(30)	30.0	3.3	26.7	33.3	33.3	3.3	36.7	3.07
권역	서울/인천/경기	(1,495)	19.7	4.6	15.1	36.3	39.6	4.5	44.1	3.24
	부산/울산/경남	(462)	24.0	4.3	19.7	38.1	34.2	3.7	37.9	3.13
	대구/경북	(288)	19.4	4.5	14.9	38.9	36.5	5.2	41.7	3.23
	광주/전라	(277)	20.2	2.9	17.3	42.6	32.9	4.3	37.2	3.18
	대전/세종/충청	(336)	20.8	3.6	17.3	40.5	35.1	3.6	38.7	3.18
	강원/제주	(142)	28.2	7.0	21.1	42.3	27.5	2.1	29.6	2.96
거주 기간	1년 미만	(124)	30.6	8.1	22.6	33.1	29.8	6.5	36.3	3.04
	1년~3년 미만	(250)	23.2	5.6	17.6	40.4	32.4	4.0	36.4	3.12
	3년~5년 미만	(271)	18.8	2.6	16.2	38.0	37.6	5.5	43.2	3.27
	5년~10년 미만	(463)	21.2	4.3	16.8	37.6	37.8	3.5	41.3	3.19
	10년~20년 미만	(680)	22.6	5.0	17.6	36.6	37.4	3.4	40.7	3.16
	20년 이상	(1,212)	18.8	3.9	14.9	39.3	37.5	4.5	41.9	3.24

<별첨-15> 정신질환에 대한 부정적 인식 - 정신질환에 걸린 사람과 대화하면 나는 불편함을 느낄 것이다

[단위 : %, 점]

세부 내용		사례수	비동의	전혀 동의하지 않음	동의하지 않음	보통	동의함	매우 동의함	동의	5점 평균
전체		(3,000)	20.9	4.4	16.5	38.1	36.8	4.2	41.0	3.20
직업	전문기술직	(284)	23.2	4.2	19.0	33.8	37.3	5.6	43.0	3.21
	행정·관리직	(141)	21.3	2.8	18.4	31.2	38.3	9.2	47.5	3.33
	사무직	(880)	19.2	3.2	16.0	39.2	38.2	3.4	41.6	3.23
	서비스업(판매업)	(275)	20.0	2.5	17.5	35.6	40.4	4.0	44.4	3.26
	생산직	(162)	16.0	3.1	13.0	40.1	40.1	3.7	43.8	3.28
	농림수산업	(17)	5.9	0.0	5.9	35.3	47.1	11.8	58.8	3.65
	학생	(338)	34.0	13.0	21.0	35.5	26.6	3.8	30.5	2.87
	군인	(13)	30.8	7.7	23.1	46.2	15.4	7.7	23.1	2.92
	주부	(415)	13.7	2.2	11.6	41.9	40.5	3.9	44.3	3.32
	은퇴/무직	(234)	18.8	4.7	14.1	41.9	35.9	3.4	39.3	3.19
	구직 중	(136)	25.0	6.6	18.4	44.9	27.2	2.9	30.1	3.01
	기타	(105)	24.8	1.9	22.9	29.5	40.0	5.7	45.7	3.25
학력	중학교 재학/졸업	(53)	28.3	9.4	18.9	41.5	26.4	3.8	30.2	2.96
	고등학교 재학/졸업	(648)	23.3	5.9	17.4	39.4	33.5	3.9	37.3	3.12
	대학 재학/졸업	(1,990)	20.0	4.0	16.0	37.5	37.8	4.6	42.5	3.23
	대학원 이상	(309)	20.4	2.9	17.5	38.8	38.5	2.3	40.8	3.20
월 평균 가구소득	200만 원 미만	(315)	20.3	7.3	13.0	41.6	33.7	4.4	38.1	3.15
	200~300만 원 미만	(479)	23.6	4.0	19.6	40.1	31.7	4.6	36.3	3.13
	300~400만 원 미만	(541)	22.2	5.0	17.2	35.3	39.4	3.1	42.5	3.18
	400~500만 원 미만	(503)	18.9	3.8	15.1	39.0	37.8	4.4	42.1	3.24
	500만 원 이상	(1,162)	20.2	3.8	16.4	37.3	38.0	4.4	42.4	3.23
거주지 만족 수준	불만족	(249)	19.3	5.6	13.7	30.1	43.4	7.2	50.6	3.33
	보통	(932)	16.0	3.8	12.2	46.5	34.4	3.1	37.6	3.21
	만족	(1,819)	23.6	4.6	19.1	35.0	37.1	4.3	41.4	3.18
종교 유무	있음	(1,084)	21.4	4.2	17.3	38.0	36.5	4.1	40.6	3.19
	없음	(1,916)	20.6	4.5	16.1	38.2	36.9	4.3	41.2	3.20
혼인상태	기혼(사실혼 포함)	(1,624)	17.7	2.4	15.3	38.0	40.6	3.7	44.3	3.28
	이혼/별거/사별	(185)	15.7	2.2	13.5	40.5	38.9	4.9	43.8	3.31
	미혼	(1,017)	24.0	6.2	17.8	38.4	32.5	5.0	37.6	3.12
자녀 유무	있음	(1,577)	17.1	2.1	15.0	38.4	40.4	4.1	44.5	3.29
	없음	(232)	20.3	4.3	15.9	37.1	40.9	1.7	42.7	3.20
가구 규모	1인가구	(567)	22.2	5.5	16.8	38.6	34.0	5.1	39.2	3.17
	2인가구	(640)	18.3	3.0	15.3	36.7	42.5	2.5	45.0	3.26
	3인가구	(840)	21.7	4.5	17.1	38.3	35.4	4.6	40.0	3.18
	4인 이상 가구	(953)	21.2	4.6	16.6	38.6	35.8	4.4	40.2	3.19
가구 형태	1세대 가구	(449)	17.6	2.4	15.1	37.2	43.0	2.2	45.2	3.27
	2세대 가구	(1,889)	21.4	4.6	16.8	37.7	36.4	4.4	40.9	3.19
	3세대 가구	(76)	14.5	2.6	11.8	47.4	34.2	3.9	38.2	3.25
	1인 가구	(567)	22.2	5.5	16.8	38.6	34.0	5.1	39.2	3.17
	비혈연 가구	(19)	31.6	5.3	26.3	52.6	15.8	0.0	15.8	2.79
정신건강 진료상담 지인유무	있음	(976)	26.8	6.5	20.4	35.2	34.7	3.2	37.9	3.08
	없음	(2,024)	18.0	3.4	14.6	39.5	37.7	4.7	42.4	3.26

<별첨-16> 정신질환에 대한 부정적 인식 - 한번이라도 정신질환에 걸리면 평생 문제가 있을 것이다
[단위 : %, 점]

세부 내용		사례수	비동의	전혀 동의하지 않음	동의하지 않음	보통	동의함	매우 동의함	동의	5점 평균
전체		(3,000)	46.2	10.1	36.1	33.4	17.0	3.4	20.4	2.67
성별	남성	(1,527)	41.5	8.6	32.9	34.0	20.9	3.7	24.6	2.78
	여성	(1,473)	51.1	11.7	39.4	32.8	13.0	3.1	16.1	2.56
연령	만 15세~19세	(174)	61.5	24.1	37.4	22.4	10.3	5.7	16.1	2.36
	20대	(474)	51.1	17.3	33.8	28.9	15.8	4.2	20.0	2.56
	30대	(498)	48.0	13.1	34.9	29.7	17.7	4.6	22.3	2.66
	40대	(604)	41.7	7.1	34.6	33.9	20.0	4.3	24.3	2.80
	50대	(665)	42.9	6.0	36.8	38.8	15.9	2.4	18.3	2.72
	60대	(585)	44.6	5.3	39.3	36.8	17.6	1.0	18.6	2.70
지역	서울	(555)	45.9	10.5	35.5	29.9	20.0	4.1	24.1	2.72
	부산	(193)	45.1	11.4	33.7	34.7	17.6	2.6	20.2	2.66
	대구	(144)	46.5	11.1	35.4	31.9	16.0	5.6	21.5	2.69
	인천	(158)	48.1	9.5	38.6	34.8	14.6	2.5	17.1	2.62
	광주	(81)	42.0	8.6	33.3	28.4	24.7	4.9	29.6	2.84
	대전	(88)	47.7	10.2	37.5	34.1	15.9	2.3	18.2	2.63
	울산	(67)	32.8	6.0	26.9	43.3	19.4	4.5	23.9	2.90
	경기	(782)	43.4	9.0	34.4	35.5	17.4	3.7	21.1	2.73
	강원	(97)	48.5	13.4	35.1	34.0	12.4	5.2	17.5	2.61
	충북	(96)	56.3	8.3	47.9	26.0	16.7	1.0	17.7	2.54
	충남	(122)	48.4	11.5	36.9	31.1	17.2	3.3	20.5	2.64
	전북	(95)	43.2	6.3	36.8	36.8	16.8	3.2	20.0	2.74
	전남	(101)	52.5	10.9	41.6	31.7	14.9	1.0	15.8	2.53
	경북	(144)	47.2	13.2	34.0	34.7	14.6	3.5	18.1	2.61
	경남	(202)	54.0	9.9	44.1	34.2	10.4	1.5	11.9	2.50
	제주	(45)	46.7	11.1	35.6	35.6	15.6	2.2	17.8	2.62
	세종	(30)	40.0	20.0	20.0	33.3	26.7	0.0	26.7	2.67
권역	서울/인천/경기	(1,495)	44.8	9.6	35.3	33.4	18.1	3.7	21.8	2.71
	부산/울산/경남	(462)	47.2	10.0	37.2	35.7	14.7	2.4	17.1	2.62
	대구/경북	(288)	46.9	12.2	34.7	33.3	15.3	4.5	19.8	2.65
	광주/전라	(277)	46.2	8.7	37.5	32.5	18.4	2.9	21.3	2.69
	대전/세종/충청	(336)	49.7	11.0	38.7	30.7	17.6	2.1	19.6	2.61
	강원/제주	(142)	47.9	12.7	35.2	34.5	13.4	4.2	17.6	2.61
거주 기간	1년 미만	(124)	53.2	17.7	35.5	28.2	15.3	3.2	18.5	2.51
	1년~3년 미만	(250)	44.4	10.0	34.4	30.0	21.2	4.4	25.6	2.76
	3년~5년 미만	(271)	45.0	10.3	34.7	31.4	19.6	4.1	23.6	2.72
	5년~10년 미만	(463)	44.1	9.3	34.8	36.5	16.4	3.0	19.4	2.69
	10년~20년 미만	(680)	48.5	11.3	37.2	30.4	17.8	3.2	21.0	2.64
	20년 이상	(1,212)	45.6	8.9	36.7	35.6	15.6	3.2	18.8	2.67

<별첨-16> 정신질환에 대한 부정적 인식 - 한번이라도 정신질환에 걸리면 평생 문제가 있을 것이다
[단위 : %, 점]

세부 내용		사례수	비동의	전혀 동의하지 않음	동의하지 않음	보통	동의함	매우 동의함	동의	5점 평균
전체		(3,000)	46.2	10.1	36.1	33.4	17.0	3.4	20.4	2.67
직업	전문기술직	(284)	48.2	10.6	37.7	28.9	20.4	2.5	22.9	2.67
	행정·관리직	(141)	44.0	6.4	37.6	31.9	19.1	5.0	24.1	2.79
	사무직	(880)	46.4	10.1	36.3	32.3	19.0	2.4	21.4	2.67
	서비스업(판매업)	(275)	46.2	7.3	38.9	28.4	22.2	3.3	25.5	2.75
	생산직	(162)	38.3	5.6	32.7	37.0	17.9	6.8	24.7	2.88
	농림수산업	(17)	29.4	5.9	23.5	58.8	11.8	0.0	11.8	2.76
	학생	(338)	55.9	20.7	35.2	26.0	12.4	5.6	18.0	2.47
	군인	(13)	46.2	0.0	46.2	30.8	15.4	7.7	23.1	2.85
	주부	(415)	41.2	5.3	35.9	41.9	14.2	2.7	16.9	2.73
	은퇴/무직	(234)	48.3	10.7	37.6	36.3	13.2	2.1	15.4	2.59
	구직 중	(136)	41.2	12.5	28.7	38.2	15.4	5.1	20.6	2.72
	기타	(105)	47.6	10.5	37.1	38.1	11.4	2.9	14.3	2.59
학력	중학교 재학/졸업	(53)	52.8	13.2	39.6	26.4	17.0	3.8	20.8	2.58
	고등학교 재학/졸업	(648)	41.8	9.9	31.9	36.3	17.6	4.3	21.9	2.75
	대학 재학/졸업	(1,990)	46.3	10.2	36.1	33.5	17.0	3.1	20.2	2.67
	대학원 이상	(309)	53.4	9.4	44.0	27.8	15.9	2.9	18.8	2.59
월 평균 가구소득	200만 원 미만	(315)	41.0	11.4	29.5	36.8	18.4	3.8	22.2	2.74
	200~300만 원 미만	(479)	44.3	8.8	35.5	34.7	17.7	3.3	21.1	2.71
	300~400만 원 미만	(541)	47.1	12.4	34.8	34.4	15.9	2.6	18.5	2.62
	400~500만 원 미만	(503)	48.3	10.3	38.0	29.4	18.9	3.4	22.3	2.67
	500만 원 이상	(1,162)	47.1	9.1	38.0	33.2	16.1	3.6	19.7	2.67
거주지 만족 수준	불만족	(249)	39.4	7.6	31.7	32.5	21.3	6.8	28.1	2.88
	보통	(932)	39.6	7.4	32.2	39.8	17.1	3.5	20.6	2.77
	만족	(1,819)	50.5	11.8	38.7	30.2	16.4	2.8	19.2	2.60
종교 유무	있음	(1,084)	47.1	9.7	37.5	32.8	16.5	3.5	20.0	2.67
	없음	(1,916)	45.7	10.3	35.3	33.7	17.3	3.3	20.6	2.68
혼인상태	기혼(사실혼 포함)	(1,624)	43.2	6.4	36.8	36.1	17.7	3.0	20.6	2.74
	이혼/별거/사별	(185)	44.3	8.1	36.2	33.0	21.1	1.6	22.7	2.72
	미혼	(1,017)	48.7	14.0	34.7	31.0	16.4	3.9	20.4	2.62
자녀 유무	있음	(1,577)	43.2	6.2	37.0	36.0	17.9	2.9	20.8	2.74
	없음	(232)	44.4	9.5	34.9	34.5	18.5	2.6	21.1	2.70
가구 규모	1인가구	(567)	47.8	12.2	35.6	32.1	16.9	3.2	20.1	2.63
	2인가구	(640)	46.9	8.6	38.3	32.8	18.3	2.0	20.3	2.67
	3인가구	(840)	43.6	9.4	34.2	38.0	14.9	3.6	18.5	2.69
	4인 이상 가구	(953)	47.1	10.5	36.6	30.5	18.2	4.2	22.4	2.69
가구 형태	1세대 가구	(449)	47.4	6.7	40.8	34.3	16.7	1.6	18.3	2.66
	2세대 가구	(1,889)	45.3	10.1	35.2	33.8	17.3	3.6	20.9	2.69
	3세대 가구	(76)	50.0	11.8	38.2	28.9	13.2	7.9	21.1	2.67
	1인 가구	(567)	47.8	12.2	35.6	32.1	16.9	3.2	20.1	2.63
	비혈연 가구	(19)	47.4	21.1	26.3	26.3	15.8	10.5	26.3	2.68
정신건강 진료상담 지인유무	있음	(976)	52.9	13.1	39.8	26.8	15.9	4.4	20.3	2.59
	없음	(2,024)	43.0	8.6	34.3	36.6	17.6	2.9	20.5	2.72

<별첨-17> 정신질환에 대한 부정적 인식 - 내가 정신질환에 걸리면 몇몇 친구들은 나에게 등을 돌릴 것이다

[단위 : %, 점]

세부 내용		사례수	비동의	전혀 동의하지 않음	동의하지 않음	보통	동의함	매우 동의함	동의	5점 평균
전체		(3,000)	18.1	3.8	14.3	31.2	43.1	7.6	50.7	3.36
성별	남성	(1,527)	14.9	2.9	12.0	32.5	44.9	7.8	52.7	3.43
	여성	(1,473)	21.5	4.8	16.7	29.9	41.3	7.3	48.7	3.30
연령	만 15세~19세	(174)	29.9	8.0	21.8	30.5	32.8	6.9	39.7	3.09
	20대	(474)	30.0	9.7	20.3	32.3	31.6	6.1	37.8	3.04
	30대	(498)	25.7	5.4	20.3	33.9	32.9	7.4	40.4	3.17
	40대	(604)	14.7	2.0	12.7	31.8	44.5	8.9	53.5	3.46
	50대	(665)	11.9	1.8	10.1	29.3	51.7	7.1	58.8	3.52
	60대	(585)	9.1	0.5	8.5	29.7	53.0	8.2	61.2	3.60
지역	서울	(555)	20.2	5.2	15.0	28.8	43.6	7.4	51.0	3.33
	부산	(193)	17.1	3.6	13.5	27.5	46.6	8.8	55.4	3.44
	대구	(144)	13.9	2.8	11.1	34.7	43.8	7.6	51.4	3.42
	인천	(158)	19.0	5.7	13.3	32.9	39.9	8.2	48.1	3.32
	광주	(81)	14.8	4.9	9.9	30.9	45.7	8.6	54.3	3.43
	대전	(88)	21.6	2.3	19.3	33.0	38.6	6.8	45.5	3.28
	울산	(67)	14.9	3.0	11.9	32.8	47.8	4.5	52.2	3.39
	경기	(782)	18.2	3.5	14.7	32.9	42.8	6.1	49.0	3.34
	강원	(97)	21.6	6.2	15.5	28.9	38.1	11.3	49.5	3.33
	충북	(96)	18.8	4.2	14.6	31.3	42.7	7.3	50.0	3.34
	충남	(122)	13.9	2.5	11.5	35.2	44.3	6.6	50.8	3.41
	전북	(95)	14.7	4.2	10.5	22.1	53.7	9.5	63.2	3.54
	전남	(101)	20.8	2.0	18.8	27.7	42.6	8.9	51.5	3.38
	경북	(144)	14.6	1.4	13.2	34.7	42.4	8.3	50.7	3.43
	경남	(202)	19.3	3.0	16.3	30.2	41.6	8.9	50.5	3.37
	제주	(45)	15.6	4.4	11.1	37.8	33.3	13.3	46.7	3.40
	세종	(30)	23.3	3.3	20.0	33.3	40.0	3.3	43.3	3.20
권역	서울/인천/경기	(1,495)	19.0	4.3	14.6	31.4	42.8	6.8	49.6	3.33
	부산/울산/경남	(462)	17.7	3.2	14.5	29.4	44.6	8.2	52.8	3.40
	대구/경북	(288)	14.2	2.1	12.2	34.7	43.1	8.0	51.0	3.43
	광주/전라	(277)	17.0	3.6	13.4	26.7	47.3	9.0	56.3	3.45
	대전/세종/충청	(336)	18.2	3.0	15.2	33.3	42.0	6.5	48.5	3.34
	강원/제주	(142)	19.7	5.6	14.1	31.7	36.6	12.0	48.6	3.35
거주 기간	1년 미만	(124)	26.6	4.8	21.8	33.1	31.5	8.9	40.3	3.18
	1년~3년 미만	(250)	18.8	5.2	13.6	34.8	38.0	8.4	46.4	3.31
	3년~5년 미만	(271)	12.9	1.8	11.1	31.0	45.4	10.7	56.1	3.52
	5년~10년 미만	(463)	17.9	3.9	14.0	32.0	44.1	6.0	50.1	3.34
	10년~20년 미만	(680)	19.7	4.3	15.4	31.9	41.5	6.9	48.4	3.31
	20년 이상	(1,212)	17.4	3.5	13.9	29.6	45.5	7.5	53.0	3.40

<별첨-17> 정신질환에 대한 부정적 인식 - 내가 정신질환에 걸리면 몇몇 친구들은 나에게 등을 돌릴 것이다

[단위 : %, 점]

세부 내용		사례수	비동의	전혀 동의하지 않음	동의하지 않음	보통	동의함	매우 동의함	동의	5점 평균
전체		(3,000)	18.1	3.8	14.3	31.2	43.1	7.6	50.7	3.36
직업	전문기술직	(284)	19.0	4.2	14.8	28.9	46.5	5.6	52.1	3.35
	행정·관리직	(141)	14.9	1.4	13.5	28.4	51.1	5.7	56.7	3.46
	사무직	(880)	18.2	3.0	15.2	33.1	40.2	8.5	48.8	3.36
	서비스업(판매업)	(275)	14.9	3.3	11.6	25.8	49.1	10.2	59.3	3.51
	생산직	(162)	11.1	2.5	8.6	30.2	48.8	9.9	58.6	3.55
	농림수산업	(17)	17.6	0.0	17.6	23.5	52.9	5.9	58.8	3.47
	학생	(338)	29.6	9.2	20.4	31.7	32.2	6.5	38.8	3.07
	군인	(13)	7.7	7.7	0.0	46.2	30.8	15.4	46.2	3.46
	주부	(415)	12.8	1.2	11.6	32.3	48.7	6.3	54.9	3.47
	은퇴/무직	(234)	17.1	5.1	12.0	31.2	44.4	7.3	51.7	3.37
	구직 중	(136)	21.3	7.4	14.0	36.8	36.8	5.1	41.9	3.18
	기타	(105)	21.9	1.9	20.0	27.6	41.9	8.6	50.5	3.35
학력	중학교 재학/졸업	(53)	15.1	3.8	11.3	22.6	54.7	7.5	62.3	3.51
	고등학교 재학/졸업	(648)	19.1	3.5	15.6	31.3	40.7	8.8	49.5	3.36
	대학 재학/졸업	(1,990)	17.8	3.8	14.1	31.9	42.9	7.3	50.3	3.36
	대학원 이상	(309)	18.1	4.5	13.6	27.8	47.6	6.5	54.0	3.38
월 평균 가구소득	200만 원 미만	(315)	17.8	4.8	13.0	36.5	33.7	12.1	45.7	3.35
	200~300만 원 미만	(479)	18.0	3.1	14.8	32.8	41.3	7.9	49.3	3.36
	300~400만 원 미만	(541)	17.9	4.4	13.5	30.3	44.9	6.8	51.8	3.36
	400~500만 원 미만	(503)	15.7	3.4	12.3	31.0	47.3	6.0	53.3	3.40
	500만 원 이상	(1,162)	19.4	3.7	15.7	29.6	43.8	7.2	51.0	3.35
거주지 만족 수준	불만족	(249)	14.5	3.2	11.2	27.3	44.6	13.7	58.2	3.54
	보통	(932)	14.9	3.0	11.9	36.2	41.8	7.1	48.9	3.38
	만족	(1,819)	20.2	4.3	15.9	29.2	43.6	7.0	50.6	3.33
종교 유무	있음	(1,084)	17.2	3.2	13.9	29.9	45.7	7.3	53.0	3.40
	없음	(1,916)	18.6	4.1	14.5	31.9	41.7	7.7	49.4	3.34
혼인상태	기혼(사실혼 포함)	(1,624)	14.0	1.8	12.2	30.0	49.3	6.8	56.0	3.47
	이혼/별거/사별	(185)	13.5	1.6	11.9	25.9	48.1	12.4	60.5	3.58
	미혼	(1,017)	23.5	6.7	16.8	34.2	34.2	8.1	42.3	3.20
자녀 유무	있음	(1,577)	12.9	1.5	11.4	28.9	50.7	7.5	58.2	3.51
	없음	(232)	20.7	3.4	17.2	34.5	38.4	6.5	44.8	3.27
가구 규모	1인가구	(567)	19.2	5.3	13.9	31.9	38.6	10.2	48.9	3.35
	2인가구	(640)	15.9	2.8	13.1	33.1	44.1	6.9	50.9	3.39
	3인가구	(840)	16.4	2.6	13.8	31.8	44.9	6.9	51.8	3.40
	4인 이상 가구	(953)	20.4	4.6	15.7	29.0	43.7	7.0	50.7	3.33
가구 형태	1세대 가구	(449)	15.1	1.8	13.4	33.2	45.7	6.0	51.7	3.41
	2세대 가구	(1,889)	18.3	3.7	14.6	30.7	43.8	7.1	51.0	3.36
	3세대 가구	(76)	21.1	5.3	15.8	25.0	47.4	6.6	53.9	3.34
	1인 가구	(567)	19.2	5.3	13.9	31.9	38.6	10.2	48.9	3.35
	비혈연 가구	(19)	21.1	10.5	10.5	36.8	31.6	10.5	42.1	3.21
정신건강 진료상담 지인유무	있음	(976)	21.9	5.0	16.9	29.0	40.0	9.1	49.1	3.31
	없음	(2,024)	16.3	3.2	13.0	32.3	44.7	6.8	51.5	3.39

<별첨-18> 정신질환에 대한 부정적 인식 - 정신질환에 걸린다면, 나에게 문제가 있어서라고 생각할 것이다

[단위 : %, 점]

세부 내용		사례수	비동의	전혀 동의하지 않음	동의하지 않음	보통	동의함	매우 동의함	동의	5점 평균
전체		(3,000)	25.5	4.1	21.4	30.8	38.9	4.7	43.7	3.19
성별	남성	(1,527)	22.4	3.3	19.1	33.5	39.0	5.2	44.1	3.24
	여성	(1,473)	28.8	4.9	23.9	28.0	38.9	4.3	43.2	3.14
연령	만 15세~19세	(174)	29.3	5.7	23.6	31.6	32.2	6.9	39.1	3.11
	20대	(474)	28.7	6.8	21.9	30.6	33.8	7.0	40.7	3.12
	30대	(498)	29.7	6.4	23.3	29.5	34.5	6.2	40.8	3.11
	40대	(604)	25.5	3.5	22.0	32.6	36.6	5.3	41.9	3.18
	50대	(665)	24.7	2.6	22.1	30.7	41.5	3.2	44.7	3.21
	60대	(585)	19.3	1.9	17.4	30.1	48.4	2.2	50.6	3.32
지역	서울	(555)	27.6	4.7	22.9	29.5	38.2	4.7	42.9	3.15
	부산	(193)	25.9	5.7	20.2	30.6	41.5	2.1	43.5	3.14
	대구	(144)	25.7	6.3	19.4	34.7	36.1	3.5	39.6	3.11
	인천	(158)	19.6	7.0	12.7	26.6	44.3	9.5	53.8	3.37
	광주	(81)	25.9	2.5	23.5	32.1	35.8	6.2	42.0	3.20
	대전	(88)	20.5	4.5	15.9	31.8	44.3	3.4	47.7	3.26
	울산	(67)	23.9	0.0	23.9	35.8	35.8	4.5	40.3	3.21
	경기	(782)	26.9	3.2	23.7	30.4	38.9	3.8	42.7	3.16
	강원	(97)	28.9	6.2	22.7	27.8	38.1	5.2	43.3	3.13
	충북	(96)	28.1	1.0	27.1	26.0	37.5	8.3	45.8	3.25
	충남	(122)	27.0	2.5	24.6	34.4	33.6	4.9	38.5	3.14
	전북	(95)	26.3	6.3	20.0	30.5	40.0	3.2	43.2	3.14
	전남	(101)	20.8	2.0	18.8	28.7	46.5	4.0	50.5	3.32
	경북	(144)	19.4	1.4	18.1	34.0	38.9	7.6	46.5	3.33
	경남	(202)	24.3	5.0	19.3	35.1	35.1	5.4	40.6	3.17
	제주	(45)	26.7	6.7	20.0	33.3	33.3	6.7	40.0	3.13
	세종	(30)	23.3	6.7	16.7	20.0	56.7	0.0	56.7	3.27
권역	서울/인천/경기	(1,495)	26.4	4.1	22.2	29.7	39.2	4.7	43.9	3.18
	부산/울산/경남	(462)	24.9	4.5	20.3	33.3	37.9	3.9	41.8	3.16
	대구/경북	(288)	22.6	3.8	18.8	34.4	37.5	5.6	43.1	3.22
	광주/전라	(277)	24.2	3.6	20.6	30.3	41.2	4.3	45.5	3.22
	대전/세종/충청	(336)	25.3	3.0	22.3	30.1	39.6	5.1	44.6	3.21
	강원/제주	(142)	28.2	6.3	21.8	29.6	36.6	5.6	42.3	3.13
거주 기간	1년 미만	(124)	29.8	5.6	24.2	30.6	31.5	8.1	39.5	3.12
	1년~3년 미만	(250)	28.8	4.8	24.0	26.8	38.0	6.4	44.4	3.17
	3년~5년 미만	(271)	24.0	3.3	20.7	31.7	36.2	8.1	44.3	3.25
	5년~10년 미만	(463)	29.2	4.5	24.6	25.9	41.9	3.0	44.9	3.14
	10년~20년 미만	(680)	24.9	4.4	20.4	33.8	37.2	4.1	41.3	3.16
	20년 이상	(1,212)	23.8	3.6	20.1	31.6	40.3	4.3	44.6	3.22

<별첨-18> 정신질환에 대한 부정적 인식 - 정신질환에 걸린다면, 나에게 문제가 있어서라고 생각할 것이다

[단위 : %, 점]

세부 내용		사례수	비동의	전혀 동의하지 않음	동의하지 않음	보통	동의함	매우 동의함	동의	5점 평균
전체		(3,000)	25.5	4.1	21.4	30.8	38.9	4.7	43.7	3.19
직업	전문기술직	(284)	27.1	4.6	22.5	28.5	41.5	2.8	44.4	3.15
	행정·관리직	(141)	29.1	0.7	28.4	19.1	41.1	10.6	51.8	3.33
	사무직	(880)	27.0	4.7	22.4	34.0	35.0	4.0	39.0	3.11
	서비스업(판매업)	(275)	22.5	2.9	19.6	28.0	44.0	5.5	49.5	3.29
	생산직	(162)	19.1	1.9	17.3	34.0	43.8	3.1	46.9	3.29
	농림수산업	(17)	23.5	0.0	23.5	23.5	52.9	0.0	52.9	3.29
	학생	(338)	28.7	5.6	23.1	32.8	31.4	7.1	38.5	3.11
	군인	(13)	30.8	7.7	23.1	30.8	23.1	15.4	38.5	3.15
	주부	(415)	22.2	1.7	20.5	30.1	43.6	4.1	47.7	3.28
	은퇴/무직	(234)	23.1	6.0	17.1	30.3	41.9	4.7	46.6	3.22
	구직 중	(136)	30.1	8.1	22.1	27.9	38.2	3.7	41.9	3.07
	기타	(105)	23.8	4.8	19.0	30.5	41.0	4.8	45.7	3.22
학력	중학교 재학/졸업	(53)	24.5	3.8	20.8	18.9	50.9	5.7	56.6	3.34
	고등학교 재학/졸업	(648)	21.6	3.2	18.4	29.9	43.2	5.2	48.5	3.29
	대학 재학/졸업	(1,990)	25.8	4.3	21.5	31.2	38.3	4.8	43.1	3.18
	대학원 이상	(309)	32.4	4.5	27.8	32.4	32.0	3.2	35.3	3.02
월 평균 가구소득	200만 원 미만	(315)	21.3	5.7	15.6	28.9	40.0	9.8	49.8	3.33
	200~300만 원 미만	(479)	24.4	4.0	20.5	30.1	40.5	5.0	45.5	3.22
	300~400만 원 미만	(541)	27.2	5.0	22.2	29.0	40.3	3.5	43.8	3.15
	400~500만 원 미만	(503)	24.5	3.4	21.1	32.4	38.8	4.4	43.1	3.20
	500만 원 이상	(1,162)	26.9	3.6	23.2	31.8	37.4	4.0	41.4	3.15
거주지 만족 수준	불만족	(249)	22.5	6.4	16.1	27.3	40.6	9.6	50.2	3.31
	보통	(932)	23.0	2.8	20.2	35.7	37.1	4.2	41.3	3.20
	만족	(1,819)	27.3	4.5	22.8	28.8	39.6	4.3	44.0	3.17
종교 유무	있음	(1,084)	25.7	4.2	21.6	30.3	39.3	4.7	44.0	3.19
	없음	(1,916)	25.4	4.1	21.3	31.1	38.7	4.7	43.5	3.19
혼인상태	기혼(사실혼 포함)	(1,624)	23.4	2.7	20.7	31.7	41.5	3.4	44.9	3.22
	이혼/별거/사별	(185)	22.2	2.2	20.0	27.6	44.3	5.9	50.3	3.32
	미혼	(1,017)	28.9	6.4	22.5	29.8	35.0	6.3	41.3	3.12
자녀 유무	있음	(1,577)	23.5	2.4	21.1	31.1	42.2	3.3	45.5	3.23
	없음	(232)	22.0	4.3	17.7	32.8	39.2	6.0	45.3	3.25
가구 규모	1인가구	(567)	26.6	5.8	20.8	29.1	38.3	6.0	44.3	3.18
	2인가구	(640)	23.4	3.9	19.5	30.8	42.0	3.8	45.8	3.22
	3인가구	(840)	26.0	4.0	21.9	29.2	41.0	3.9	44.9	3.19
	4인 이상 가구	(953)	25.9	3.3	22.7	33.3	35.5	5.4	40.8	3.17
가구 형태	1세대 가구	(449)	22.3	3.3	18.9	32.5	42.8	2.4	45.2	3.22
	2세대 가구	(1,889)	26.1	3.7	22.4	30.8	38.4	4.8	43.1	3.18
	3세대 가구	(76)	23.7	6.6	17.1	40.8	32.9	2.6	35.5	3.08
	1인 가구	(567)	26.6	5.8	20.8	29.1	38.3	6.0	44.3	3.18
	비혈연 가구	(19)	21.1	0.0	21.1	5.3	47.4	26.3	73.7	3.79
정신건강 진료상담 지인유무	있음	(976)	28.8	5.6	23.2	29.1	37.1	5.0	42.1	3.13
	없음	(2,024)	24.0	3.4	20.6	31.6	39.8	4.6	44.4	3.22

<별첨-19> 정신질환에 대한 부정적 인식 - 정신질환이 있는 사람은 그렇지 않은 사람보다 더 위험한 편이다

[단위 : %, 점]

세부 내용		사례수	비동의	전혀 동의하지 않음	동의하지 않음	보통	동의함	매우 동의함	동의	5점 평균
전체		(3,000)	9.5	2.0	7.5	25.9	52.1	12.5	64.6	3.66
성별	남성	(1,527)	10.1	2.4	7.7	26.5	50.0	13.4	63.4	3.64
	여성	(1,473)	9.0	1.6	7.4	25.2	54.2	11.7	65.9	3.67
연령	만 15세~19세	(174)	16.7	2.9	13.8	29.9	43.7	9.8	53.4	3.44
	20대	(474)	12.2	4.0	8.2	25.9	49.8	12.0	61.8	3.58
	30대	(498)	8.6	1.4	7.2	24.5	52.6	14.3	66.9	3.71
	40대	(604)	6.8	1.0	5.8	29.0	50.3	13.9	64.2	3.70
	50대	(665)	10.8	2.4	8.4	27.1	51.6	10.5	62.1	3.59
	60대	(585)	7.4	1.2	6.2	21.2	58.3	13.2	71.5	3.76
지역	서울	(555)	9.9	2.9	7.0	23.8	53.2	13.2	66.3	3.67
	부산	(193)	9.8	1.6	8.3	24.9	52.3	13.0	65.3	3.67
	대구	(144)	6.3	0.7	5.6	21.5	56.9	15.3	72.2	3.81
	인천	(158)	7.6	1.3	6.3	29.1	46.2	17.1	63.3	3.72
	광주	(81)	4.9	2.5	2.5	18.5	64.2	12.3	76.5	3.81
	대전	(88)	13.6	4.5	9.1	26.1	51.1	9.1	60.2	3.51
	울산	(67)	6.0	0.0	6.0	28.4	56.7	9.0	65.7	3.69
	경기	(782)	9.0	2.4	6.5	28.1	51.2	11.8	62.9	3.63
	강원	(97)	17.5	1.0	16.5	23.7	42.3	16.5	58.8	3.57
	충북	(96)	8.3	3.1	5.2	29.2	52.1	10.4	62.5	3.61
	충남	(122)	8.2	0.8	7.4	27.0	54.1	10.7	64.8	3.66
	전북	(95)	6.3	2.1	4.2	33.7	50.5	9.5	60.0	3.61
	전남	(101)	15.8	1.0	14.9	18.8	55.4	9.9	65.3	3.58
	경북	(144)	9.7	0.7	9.0	22.2	51.4	16.7	68.1	3.74
	경남	(202)	10.9	2.0	8.9	28.2	50.0	10.9	60.9	3.59
	제주	(45)	13.3	0.0	13.3	28.9	42.2	15.6	57.8	3.60
	세종	(30)	6.7	0.0	6.7	16.7	70.0	6.7	76.7	3.77
권역	서울/인천/경기	(1,495)	9.2	2.5	6.7	26.6	51.4	12.8	64.2	3.65
	부산/울산/경남	(462)	9.7	1.5	8.2	26.8	51.9	11.5	63.4	3.64
	대구/경북	(288)	8.0	0.7	7.3	21.9	54.2	16.0	70.1	3.77
	광주/전라	(277)	9.4	1.8	7.6	23.8	56.3	10.5	66.8	3.66
	대전/세종/충청	(336)	9.5	2.4	7.1	26.5	54.2	9.8	64.0	3.62
	강원/제주	(142)	16.2	0.7	15.5	25.4	42.3	16.2	58.5	3.58
거주 기간	1년 미만	(124)	9.7	5.6	4.0	27.4	51.6	11.3	62.9	3.59
	1년~3년 미만	(250)	8.8	1.2	7.6	27.6	44.4	19.2	63.6	3.73
	3년~5년 미만	(271)	8.5	1.1	7.4	23.2	55.7	12.5	68.3	3.71
	5년~10년 미만	(463)	9.3	2.8	6.5	24.0	54.9	11.9	66.7	3.67
	10년~20년 미만	(680)	11.9	2.2	9.7	27.6	49.6	10.9	60.4	3.57
	20년 이상	(1,212)	8.7	1.6	7.1	25.7	53.2	12.5	65.7	3.68

<별첨-19> 정신질환에 대한 부정적 인식 - 정신질환이 있는 사람은 그렇지 않은 사람보다 더 위험한 편이다

[단위 : %, 점]

세부 내용		사례수	비동의	전혀 동의하지 않음	동의하지 않음	보통	동의함	매우 동의함	동의	5점 평균
전체		(3,000)	9.5	2.0	7.5	25.9	52.1	12.5	64.6	3.66
직업	전문기술직	(284)	9.2	1.8	7.4	25.4	56.3	9.2	65.5	3.64
	행정·관리직	(141)	11.3	1.4	9.9	18.4	51.8	18.4	70.2	3.76
	사무직	(880)	9.2	2.4	6.8	28.1	51.6	11.1	62.7	3.62
	서비스업(판매업)	(275)	9.1	1.8	7.3	21.8	53.8	15.3	69.1	3.73
	생산직	(162)	6.8	1.2	5.6	24.1	55.6	13.6	69.1	3.75
	농림수산업	(17)	11.8	0.0	11.8	29.4	47.1	11.8	58.8	3.59
	학생	(338)	15.1	3.3	11.8	26.9	46.7	11.2	58.0	3.51
	군인	(13)	15.4	0.0	15.4	30.8	38.5	15.4	53.8	3.54
	주부	(415)	5.5	0.7	4.8	24.1	57.1	13.3	70.4	3.77
	은퇴/무직	(234)	9.0	1.7	7.3	28.6	49.6	12.8	62.4	3.65
	구직 중	(136)	12.5	2.9	9.6	26.5	49.3	11.8	61.0	3.57
	기타	(105)	10.5	2.9	7.6	27.6	43.8	18.1	61.9	3.67
학력	중학교 재학/졸업	(53)	9.4	0.0	9.4	22.6	47.2	20.8	67.9	3.79
	고등학교 재학/졸업	(648)	9.6	1.4	8.2	25.6	50.5	14.4	64.8	3.68
	대학 재학/졸업	(1,990)	8.9	2.1	6.8	26.1	53.0	12.0	65.0	3.66
	대학원 이상	(309)	13.6	2.9	10.7	25.6	50.2	10.7	60.8	3.55
월 평균 가구소득	200만 원 미만	(315)	10.5	4.1	6.3	24.8	48.6	16.2	64.8	3.66
	200~300만 원 미만	(479)	7.7	1.3	6.5	29.4	49.3	13.6	62.8	3.67
	300~400만 원 미만	(541)	10.5	2.2	8.3	23.5	53.8	12.2	66.0	3.65
	400~500만 원 미만	(503)	8.3	1.8	6.6	25.8	55.5	10.3	65.8	3.66
	500만 원 이상	(1,162)	10.1	1.7	8.3	25.8	51.9	12.2	64.1	3.65
거주지 만족 수준	불만족	(249)	8.0	2.0	6.0	19.3	51.8	20.9	72.7	3.84
	보통	(932)	8.5	1.6	6.9	30.3	50.4	10.8	61.3	3.62
	만족	(1,819)	10.3	2.2	8.1	24.5	52.9	12.3	65.2	3.65
종교 유무	있음	(1,084)	9.9	2.3	7.6	25.4	51.5	13.3	64.8	3.66
	없음	(1,916)	9.3	1.8	7.5	26.1	52.4	12.1	64.5	3.65
혼인상태	기혼(사실혼 포함)	(1,624)	8.4	1.7	6.7	25.0	54.1	12.6	66.6	3.69
	이혼/별거/사별	(185)	10.3	1.1	9.2	24.9	51.4	13.5	64.9	3.67
	미혼	(1,017)	10.0	2.6	7.5	26.7	50.4	12.8	63.2	3.63
자녀 유무	있음	(1,577)	8.5	1.4	7.1	24.5	54.1	12.9	67.0	3.70
	없음	(232)	9.1	3.0	6.0	28.0	51.7	11.2	62.9	3.62
가구 규모	1인가구	(567)	10.8	2.8	7.9	24.7	50.4	14.1	64.6	3.65
	2인가구	(640)	8.3	1.7	6.6	24.8	56.3	10.6	66.9	3.68
	3인가구	(840)	9.4	2.5	6.9	27.0	52.4	11.2	63.6	3.63
	4인 이상 가구	(953)	9.8	1.3	8.5	26.2	49.9	14.1	64.0	3.67
가구 형태	1세대 가구	(449)	7.8	1.8	6.0	25.2	56.3	10.7	67.0	3.68
	2세대 가구	(1,889)	9.4	1.9	7.5	26.0	52.4	12.3	64.6	3.66
	3세대 가구	(76)	14.5	0.0	14.5	34.2	35.5	15.8	51.3	3.53
	1인 가구	(567)	10.8	2.8	7.9	24.7	50.4	14.1	64.6	3.65
	비혈연 가구	(19)	10.5	0.0	10.5	31.6	36.8	21.1	57.9	3.68
정신건강 진료상담 지인유무	있음	(976)	12.5	3.1	9.4	24.5	49.8	13.2	63.0	3.61
	없음	(2,024)	8.1	1.5	6.6	26.5	53.2	12.2	65.4	3.68

<별첨-20> 정신질환에 대한 부정적 인식 - 정신건강에 문제가 있거나 정신과 진료를 받으면 취업 등 사회생활에 불이익을 받는다

[단위 : %, 점]

세부 내용		사례수	비동의	전혀 동의하지 않음	동의하지 않음	보통	동의함	매우 동의함	동의	5점 평균
전체		(3,000)	10.2	1.7	8.4	20.5	54.1	15.2	69.4	3.73
성별	남성	(1,527)	9.2	1.2	7.9	21.9	52.3	16.6	68.9	3.75
	여성	(1,473)	11.2	2.2	9.0	18.9	56.0	13.8	69.9	3.70
연령	만 15세~19세	(174)	21.3	2.9	18.4	24.7	37.9	16.1	54.0	3.46
	20대	(474)	16.2	5.1	11.2	21.1	46.6	16.0	62.7	3.57
	30대	(498)	11.8	1.6	10.2	23.3	47.8	17.1	64.9	3.68
	40대	(604)	7.3	0.8	6.5	23.0	51.8	17.9	69.7	3.79
	50대	(665)	6.8	0.9	5.9	17.6	63.2	12.5	75.6	3.80
	60대	(585)	7.4	0.7	6.7	16.9	62.6	13.2	75.7	3.81
	70대	(101)	10.0	1.0	7.0	19.0	57.0	13.9	70.9	3.72
지역	서울	(555)	11.7	2.3	9.4	18.2	53.2	16.9	70.1	3.73
	부산	(193)	11.4	1.6	9.8	22.3	53.9	12.4	66.3	3.66
	대구	(144)	6.3	0.7	5.6	19.4	54.2	20.1	74.3	3.88
	인천	(158)	10.1	3.2	7.0	19.0	57.0	13.9	70.9	3.72
	광주	(81)	8.6	1.2	7.4	17.3	58.0	16.0	74.1	3.80
	대전	(88)	12.5	2.3	10.2	21.6	56.8	9.1	65.9	3.60
	울산	(67)	7.5	0.0	7.5	35.8	46.3	10.4	56.7	3.60
	경기	(782)	10.4	1.0	9.3	21.5	54.1	14.1	68.2	3.71
	강원	(97)	11.3	4.1	7.2	21.6	46.4	20.6	67.0	3.72
	충북	(96)	9.4	1.0	8.3	15.6	58.3	16.7	75.0	3.81
	충남	(122)	13.1	1.6	11.5	20.5	52.5	13.9	66.4	3.66
	전북	(95)	8.4	2.1	6.3	20.0	61.1	10.5	71.6	3.72
	전남	(101)	9.9	2.0	7.9	18.8	53.5	17.8	71.3	3.77
	경북	(144)	8.3	1.4	6.9	18.8	53.5	19.4	72.9	3.83
	경남	(202)	5.9	2.0	4.0	24.8	53.5	15.8	69.3	3.77
	제주	(45)	6.7	2.2	4.4	17.8	60.0	15.6	75.6	3.82
	세종	(30)	26.7	3.3	23.3	10.0	56.7	6.7	63.3	3.40
	서울/인천/경기	(1,495)	10.8	1.7	9.1	20.0	54.0	15.1	69.2	3.72
권역	부산/울산/경남	(462)	8.4	1.5	6.9	25.3	52.6	13.6	66.2	3.70
	대구/경북	(288)	7.3	1.0	6.3	19.1	53.8	19.8	73.6	3.85
	광주/전라	(277)	9.0	1.8	7.2	18.8	57.4	14.8	72.2	3.76
	대전/세종/충청	(336)	13.1	1.8	11.3	18.5	55.7	12.8	68.5	3.66
	강원/제주	(142)	9.9	3.5	6.3	20.4	50.7	19.0	69.7	3.75
	충청/전라/경남	(142)	10.0	2.0	7.0	20.0	50.0	18.0	68.0	3.70
거주 기간	1년 미만	(124)	11.3	2.4	8.9	25.8	47.6	15.3	62.9	3.65
	1년~3년 미만	(250)	10.0	2.0	8.0	24.0	49.2	16.8	66.0	3.71
	3년~5년 미만	(271)	8.1	0.4	7.7	22.9	51.3	17.7	69.0	3.78
	5년~10년 미만	(463)	10.4	1.9	8.4	18.6	57.0	14.0	71.1	3.73
	10년~20년 미만	(680)	12.9	2.4	10.6	20.6	51.3	15.1	66.5	3.66
	20년 이상	(1,212)	8.9	1.5	7.4	19.3	56.9	14.9	71.8	3.76

<별첨-20> 정신질환에 대한 부정적 인식 - 정신건강에 문제가 있거나 정신과 진료를 받으면 취업 등 사회생활에 불이익을 받는다

[단위 : %, 점]

세부 내용		사례수	비동의	전혀 동의하지 않음	동의하지 않음	보통	동의함	매우 동의함	동의	5점 평균
전체		(3,000)	10.2	1.7	8.4	20.5	54.1	15.2	69.4	3.73
직업	전문기술직	(284)	12.0	1.8	10.2	22.5	52.5	13.0	65.5	3.65
	행정·관리직	(141)	9.2	0.7	8.5	12.8	53.9	24.1	78.0	3.92
	사무직	(880)	10.5	1.7	8.8	21.0	53.9	14.7	68.5	3.71
	서비스업(판매업)	(275)	6.9	1.8	5.1	18.5	61.1	13.5	74.5	3.79
	생산직	(162)	7.4	1.2	6.2	21.0	53.7	17.9	71.6	3.81
	농림수산업	(17)	11.8	0.0	11.8	23.5	41.2	23.5	64.7	3.76
	학생	(338)	17.8	3.6	14.2	21.6	43.8	16.9	60.7	3.56
	군인	(13)	30.8	0.0	30.8	30.8	15.4	23.1	38.5	3.31
	주부	(415)	6.0	0.5	5.5	17.8	62.4	13.7	76.1	3.83
	은퇴/무직	(234)	7.3	2.6	4.7	22.6	55.6	14.5	70.1	3.75
	구직 중	(136)	11.8	2.2	9.6	26.5	49.3	12.5	61.8	3.60
	기타	(105)	10.5	1.0	9.5	17.1	54.3	18.1	72.4	3.79
학력	중학교 재학/졸업	(53)	13.2	3.8	9.4	20.8	58.5	7.5	66.0	3.57
	고등학교 재학/졸업	(648)	8.8	1.1	7.7	21.8	53.2	16.2	69.4	3.76
	대학 재학/졸업	(1,990)	10.6	2.0	8.5	20.4	53.7	15.4	69.1	3.72
	대학원 이상	(309)	10.0	1.0	9.1	18.4	57.9	13.6	71.5	3.74
월 평균 가구소득	200만 원 미만	(315)	10.2	3.5	6.7	23.8	45.7	20.3	66.0	3.73
	200~300만 원 미만	(479)	10.2	0.8	9.4	21.5	53.2	15.0	68.3	3.72
	300~400만 원 미만	(541)	9.2	1.5	7.8	22.4	50.6	17.7	68.4	3.75
	400~500만 원 미만	(503)	8.5	1.8	6.8	18.1	58.1	15.3	73.4	3.78
	500만 원 이상	(1,162)	11.3	1.7	9.6	19.3	56.7	12.7	69.4	3.69
거주지 만족 수준	불만족	(249)	8.0	1.2	6.8	14.9	53.8	23.3	77.1	3.91
	보통	(932)	8.8	1.6	7.2	23.6	53.9	13.7	67.6	3.71
	만족	(1,819)	11.2	1.9	9.3	19.6	54.3	14.9	69.2	3.71
종교 유무	있음	(1,084)	9.6	1.8	7.8	18.9	54.9	16.6	71.5	3.77
	없음	(1,916)	10.5	1.7	8.8	21.3	53.7	14.5	68.2	3.70
혼인상태	기혼(사실혼 포함)	(1,624)	8.1	1.0	7.1	18.4	59.2	14.3	73.5	3.79
	이혼/별거/사별	(185)	8.1	1.6	6.5	22.2	58.4	11.4	69.7	3.71
	미혼	(1,017)	11.9	2.8	9.1	22.7	48.1	17.3	65.4	3.68
자녀 유무	있음	(1,577)	7.7	1.0	6.7	18.2	60.0	14.1	74.1	3.80
	없음	(232)	11.2	1.7	9.5	22.8	53.0	12.9	65.9	3.66
가구 규모	1인가구	(567)	10.8	1.6	9.2	23.8	50.4	15.0	65.4	3.68
	2인가구	(640)	7.8	0.6	7.2	18.6	59.1	14.5	73.6	3.80
	3인가구	(840)	10.7	1.9	8.8	20.1	53.5	15.7	69.2	3.72
	4인 이상 가구	(953)	10.9	2.4	8.5	20.0	53.6	15.4	69.0	3.71
가구 형태	1세대 가구	(449)	8.0	0.4	7.6	18.3	60.8	12.9	73.7	3.78
	2세대 가구	(1,889)	10.6	2.1	8.5	20.0	53.6	15.8	69.4	3.72
	3세대 가구	(76)	6.6	1.3	5.3	23.7	55.3	14.5	69.7	3.76
	1인 가구	(567)	10.8	1.6	9.2	23.8	50.4	15.0	65.4	3.68
	비혈연 가구	(19)	15.8	0.0	15.8	5.3	52.6	26.3	78.9	3.89
정신건강 진료상담 지인유무	있음	(976)	11.6	2.6	9.0	20.0	53.2	15.3	68.4	3.70
	없음	(2,024)	9.5	1.3	8.2	20.7	54.6	15.2	69.8	3.74

<별첨-21> 정신질환에 대한 부정적 인식 - 우울증에 걸리는 것은 본인이 나약하기 때문이다

[단위 : %, 점]

세부 내용		사례수	비동의	전혀 동의하지 않음	동의하지 않음	보통	동의함	매우 동의함	동의	5점 평균
전체		(3,000)	55.0	20.2	34.8	27.5	14.4	3.0	17.5	2.45
성별	남성	(1,527)	47.9	14.8	33.1	32.2	16.0	3.8	19.8	2.61
	여성	(1,473)	62.3	25.8	36.5	22.7	12.8	2.2	15.0	2.29
연령	만 15세~19세	(174)	64.4	38.5	25.9	24.7	6.9	4.0	10.9	2.12
	20대	(474)	65.2	35.7	29.5	19.6	11.6	3.6	15.2	2.18
	30대	(498)	58.6	26.1	32.5	22.1	14.7	4.6	19.3	2.39
	40대	(604)	56.0	18.4	37.6	29.0	13.2	1.8	15.1	2.43
	50대	(665)	54.1	13.4	40.8	30.4	13.5	2.0	15.5	2.50
	60대	(585)	40.9	6.8	34.0	34.7	21.0	3.4	24.4	2.80
지역	서울	(555)	55.5	23.4	32.1	26.3	13.3	4.9	18.2	2.44
	부산	(193)	53.9	19.2	34.7	25.9	16.6	3.6	20.2	2.51
	대구	(144)	54.2	20.8	33.3	29.2	15.3	1.4	16.7	2.43
	인천	(158)	51.9	20.9	31.0	24.1	19.6	4.4	24.1	2.56
	광주	(81)	56.8	24.7	32.1	30.9	12.3	0.0	12.3	2.31
	대전	(88)	53.4	20.5	33.0	33.0	10.2	3.4	13.6	2.43
	울산	(67)	55.2	16.4	38.8	29.9	13.4	1.5	14.9	2.45
	경기	(782)	58.2	20.1	38.1	28.0	11.6	2.2	13.8	2.38
	강원	(97)	54.6	28.9	25.8	28.9	14.4	2.1	16.5	2.35
	충북	(96)	56.3	17.7	38.5	24.0	16.7	3.1	19.8	2.49
	충남	(122)	45.9	14.8	31.1	33.6	18.9	1.6	20.5	2.61
	전북	(95)	55.8	17.9	37.9	22.1	17.9	4.2	22.1	2.53
	전남	(101)	47.5	12.9	34.7	31.7	16.8	4.0	20.8	2.64
	경북	(144)	45.8	15.3	30.6	32.6	19.4	2.1	21.5	2.63
	경남	(202)	55.4	19.3	36.1	25.2	15.8	3.5	19.3	2.48
	제주	(45)	68.9	24.4	44.4	20.0	6.7	4.4	11.1	2.22
	세종	(30)	66.7	16.7	50.0	16.7	16.7	0.0	16.7	2.33
권역	서울/인천/경기	(1,495)	56.5	21.4	35.1	27.0	13.1	3.4	16.5	2.42
	부산/울산/경남	(462)	54.8	18.8	35.9	26.2	15.8	3.2	19.0	2.49
	대구/경북	(288)	50.0	18.1	31.9	30.9	17.4	1.7	19.1	2.53
	광주/전라	(277)	53.1	18.1	35.0	28.2	15.9	2.9	18.8	2.51
	대전/세종/충청	(336)	52.7	17.3	35.4	29.2	15.8	2.4	18.2	2.51
	강원/제주	(142)	59.2	27.5	31.7	26.1	12.0	2.8	14.8	2.31
거주 기간	1년 미만	(124)	55.6	24.2	31.5	25.0	13.7	5.6	19.4	2.45
	1년~3년 미만	(250)	60.0	27.6	32.4	24.0	13.2	2.8	16.0	2.31
	3년~5년 미만	(271)	55.0	18.5	36.5	23.6	17.7	3.7	21.4	2.52
	5년~10년 미만	(463)	56.8	17.9	38.9	27.4	13.8	1.9	15.8	2.43
	10년~20년 미만	(680)	55.1	21.2	34.0	28.2	13.4	3.2	16.6	2.44
	20년 이상	(1,212)	53.1	19.0	34.2	29.0	14.9	3.0	17.8	2.49

<별첨-21> 정신질환에 대한 부정적 인식 - 우울증에 걸리는 것은 본인이 나약하기 때문이다

[단위 : %, 점]

세부 내용		사례수	비동의	전혀 동의하지 않음	동의하지 않음	보통	동의함	매우 동의함	동의	5점 평균
전체		(3,000)	55.0	20.2	34.8	27.5	14.4	3.0	17.5	2.45
직업	전문기술직	(284)	57.4	20.4	37.0	23.9	16.2	2.5	18.7	2.43
	행정·관리직	(141)	56.0	14.2	41.8	22.0	16.3	5.7	22.0	2.57
	사무직	(880)	57.3	20.5	36.8	26.4	14.2	2.2	16.4	2.41
	서비스업(판매업)	(275)	50.2	19.3	30.9	27.6	17.8	4.4	22.2	2.57
	생산직	(162)	39.5	9.9	29.6	38.3	17.3	4.9	22.2	2.78
	농림수산업	(17)	35.3	0.0	35.3	41.2	23.5	0.0	23.5	2.88
	학생	(338)	64.2	37.6	26.6	22.2	10.4	3.3	13.6	2.15
	군인	(13)	53.8	15.4	38.5	30.8	7.7	7.7	15.4	2.54
	주부	(415)	51.1	13.0	38.1	30.4	15.9	2.7	18.6	2.57
	은퇴/무직	(234)	49.6	16.2	33.3	33.3	14.5	2.6	17.1	2.54
	구직 중	(136)	63.2	27.9	35.3	27.2	8.1	1.5	9.6	2.20
	기타	(105)	55.2	19.0	36.2	28.6	10.5	5.7	16.2	2.48
학력	중학교 재학/졸업	(53)	52.8	26.4	26.4	22.6	20.8	3.8	24.5	2.49
	고등학교 재학/졸업	(648)	45.1	16.7	28.4	31.8	19.0	4.2	23.1	2.66
	대학 재학/졸업	(1,990)	57.2	21.4	35.8	26.8	13.2	2.8	16.0	2.40
	대학원 이상	(309)	62.1	18.8	43.4	23.9	11.7	2.3	13.9	2.35
월 평균 가구소득	200만 원 미만	(315)	53.7	20.0	33.7	29.8	11.1	5.4	16.5	2.48
	200~300만 원 미만	(479)	48.0	19.8	28.2	29.4	20.0	2.5	22.5	2.57
	300~400만 원 미만	(541)	55.8	21.3	34.6	25.9	14.6	3.7	18.3	2.45
	400~500만 원 미만	(503)	56.5	20.1	36.4	27.2	13.5	2.8	16.3	2.43
	500만 원 이상	(1,162)	57.2	20.0	37.3	27.0	13.3	2.4	15.7	2.41
거주지 만족 수준	불만족	(249)	57.4	21.3	36.1	25.3	12.4	4.8	17.3	2.43
	보통	(932)	48.1	15.6	32.5	34.5	14.7	2.7	17.4	2.56
	만족	(1,819)	58.2	22.4	35.8	24.2	14.6	3.0	17.5	2.40
종교 유무	있음	(1,084)	54.3	18.3	36.1	26.2	16.4	3.0	19.5	2.50
	없음	(1,916)	55.4	21.3	34.1	28.3	13.3	3.0	16.3	2.43
혼인상태	기혼(사실혼 포함)	(1,624)	51.4	13.4	38.0	30.9	15.5	2.2	17.7	2.55
	이혼/별거/사별	(185)	44.3	13.0	31.4	25.4	22.7	7.6	30.3	2.81
	미혼	(1,017)	61.1	29.2	31.9	23.0	12.5	3.4	15.9	2.29
자녀 유무	있음	(1,577)	50.6	12.3	38.3	30.3	16.4	2.7	19.1	2.59
	없음	(232)	51.3	20.7	30.6	30.6	15.1	3.0	18.1	2.49
가구 규모	1인가구	(567)	53.8	22.4	31.4	24.9	16.4	4.9	21.3	2.50
	2인가구	(640)	50.5	16.6	33.9	30.6	16.7	2.2	18.9	2.54
	3인가구	(840)	56.8	20.5	36.3	27.1	12.6	3.5	16.1	2.42
	4인 이상 가구	(953)	57.2	21.1	36.1	27.4	13.3	2.1	15.4	2.39
가구 형태	1세대 가구	(449)	48.6	15.1	33.4	32.3	17.6	1.6	19.2	2.57
	2세대 가구	(1,889)	56.7	20.5	36.3	27.3	13.3	2.6	16.0	2.41
	3세대 가구	(76)	60.5	27.6	32.9	25.0	10.5	3.9	14.5	2.30
	1인 가구	(567)	53.8	22.4	31.4	24.9	16.4	4.9	21.3	2.50
	비혈연 가구	(19)	47.4	15.8	31.6	31.6	5.3	15.8	21.1	2.74
정신건강 진료상담 지인유무	있음	(976)	61.3	24.7	36.6	23.0	12.5	3.3	15.8	2.33
	없음	(2,024)	52.0	18.0	33.9	29.7	15.4	2.9	18.3	2.51

<별첨-22> 정신질환에 대한 수용도 - 5점 평균 종합

[단위 : 점]

세부 내용		사례수	정신질환은 일종의 뇌 기능 이상일 것이다	정신질환이 있는 사람과 친구로 지내며 친목 모임을 가질 수 있다	정신질환이 있는 사람과 같이 일할 수 있다	정신질환자 이용시설이 우리 동네에 들어와도 받아들일 수 있다	나는 정신건강 서비스 이용 방법을 알고 있다
전체		(3,000)	3.58	3.24	3.20	3.24	2.86
성별	남성	(1,527)	3.63	3.23	3.22	3.30	2.82
	여성	(1,473)	3.52	3.24	3.19	3.19	2.91
연령	만 15세~19세	(174)	3.68	3.64	3.56	3.75	2.60
	20대	(474)	3.46	3.39	3.27	3.44	2.92
	30대	(498)	3.57	3.24	3.15	3.21	2.80
	40대	(604)	3.55	3.16	3.12	3.03	2.85
	50대	(665)	3.65	3.16	3.19	3.22	2.89
	60대	(585)	3.60	3.15	3.19	3.21	2.93
지역	서울	(555)	3.62	3.26	3.20	3.22	2.87
	부산	(193)	3.59	3.26	3.21	3.24	2.87
	대구	(144)	3.53	3.14	3.12	3.17	2.76
	인천	(158)	3.59	3.21	3.19	3.25	2.87
	광주	(81)	3.46	3.19	3.15	3.37	2.68
	대전	(88)	3.51	3.27	3.22	3.43	2.78
	울산	(67)	3.60	3.25	3.22	3.22	2.81
	경기	(782)	3.61	3.23	3.18	3.20	2.87
	강원	(97)	3.64	3.27	3.20	3.35	2.89
	충북	(96)	3.59	3.27	3.29	3.35	2.92
	충남	(122)	3.66	3.33	3.28	3.39	3.02
	전북	(95)	3.49	3.25	3.29	3.22	2.97
	전남	(101)	3.56	3.29	3.32	3.34	2.85
	경북	(144)	3.50	3.07	3.15	3.09	2.82
	경남	(202)	3.51	3.20	3.20	3.17	2.84
	제주	(45)	3.40	3.51	3.47	3.71	3.00
	세종	(30)	3.43	3.20	3.13	3.17	2.87
권역	서울/인천/경기	(1,495)	3.61	3.24	3.19	3.21	2.87
	부산/울산/경남	(462)	3.56	3.23	3.21	3.21	2.85
	대구/경북	(288)	3.52	3.10	3.14	3.13	2.79
	광주/전라	(277)	3.51	3.25	3.26	3.31	2.84
	대전/세종/충청	(336)	3.58	3.29	3.25	3.37	2.91
	강원/제주	(142)	3.56	3.35	3.28	3.46	2.92
거주 기간	1년 미만	(124)	3.50	3.16	3.08	3.26	2.94
	1년~3년 미만	(250)	3.55	3.32	3.24	3.44	2.91
	3년~5년 미만	(271)	3.59	3.23	3.17	3.20	2.94
	5년~10년 미만	(463)	3.62	3.19	3.16	3.18	2.86
	10년~20년 미만	(680)	3.59	3.28	3.28	3.30	2.78
	20년 이상	(1,212)	3.57	3.22	3.19	3.20	2.87

<별첨-22> 정신질환에 대한 수용도 - 5점 평균 종합

[단위 : 점]

세부 내용		사례수	정신질환은 일종의 뇌 기능 이상일 것이다	정신질환이 있는 사람과 친구로 지내며 친목 모임을 가질 수 있다	정신질환이 있는 사람과 같이 일할 수 있다	정신질환자 이용시설이 우리 동네에 들어와도 받아들일 수 있다	나는 정신건강 서비스 이용 방법을 알고 있다
전체		(3,000)	3.58	3.24	3.20	3.24	2.86
직업	전문기술직	(284)	3.60	3.28	3.27	3.27	3.01
	행정·관리직	(141)	3.60	3.27	3.18	3.28	3.06
	사무직	(880)	3.62	3.22	3.16	3.17	2.90
	서비스업(판매업)	(275)	3.53	3.23	3.18	3.29	2.79
	생산직	(162)	3.54	3.12	3.12	3.19	2.61
	농림수산업	(17)	3.65	2.88	2.71	3.06	2.76
	학생	(338)	3.64	3.54	3.48	3.64	2.79
	군인	(13)	3.62	3.31	3.15	3.23	2.46
	주부	(415)	3.53	3.09	3.11	3.00	2.86
	은퇴/무직	(234)	3.58	3.24	3.17	3.27	2.84
	구직 중	(136)	3.47	3.16	3.18	3.21	2.85
	기타	(105)	3.49	3.21	3.24	3.36	2.86
학력	중학교 재학/졸업	(53)	3.55	3.28	3.34	3.40	2.55
	고등학교 재학/졸업	(648)	3.57	3.23	3.21	3.27	2.79
	대학 재학/졸업	(1,990)	3.58	3.23	3.19	3.22	2.86
	대학원 이상	(309)	3.56	3.29	3.26	3.29	3.11
월 평균 가구소득	200만 원 미만	(315)	3.61	3.09	3.12	3.26	2.81
	200~300만 원 미만	(479)	3.48	3.25	3.19	3.28	2.80
	300~400만 원 미만	(541)	3.60	3.22	3.23	3.28	2.92
	400~500만 원 미만	(503)	3.58	3.25	3.23	3.22	2.84
	500만 원 이상	(1,162)	3.60	3.27	3.20	3.21	2.89
거주지 만족 수준	불만족	(249)	3.73	2.98	3.02	3.02	2.58
	보통	(932)	3.53	3.18	3.18	3.20	2.89
	만족	(1,819)	3.58	3.30	3.24	3.29	2.89
종교 유무	있음	(1,084)	3.57	3.22	3.20	3.26	2.96
	없음	(1,916)	3.59	3.24	3.20	3.23	2.81
혼인상태	기혼(사실혼 포함)	(1,624)	3.60	3.17	3.17	3.14	2.90
	이혼/별거/사별	(185)	3.63	3.09	3.17	3.28	2.95
	미혼	(1,017)	3.52	3.29	3.19	3.32	2.83
자녀 유무	있음	(1,577)	3.59	3.17	3.18	3.15	2.92
	없음	(232)	3.65	3.16	3.13	3.19	2.84
가구 규모	1인가구	(567)	3.56	3.19	3.15	3.31	2.86
	2인가구	(640)	3.59	3.20	3.17	3.21	2.85
	3인가구	(840)	3.59	3.24	3.22	3.23	2.85
	4인 이상 가구	(953)	3.58	3.28	3.24	3.23	2.89
가구 형태	1세대 가구	(449)	3.62	3.16	3.14	3.17	2.88
	2세대 가구	(1,889)	3.58	3.26	3.23	3.23	2.86
	3세대 가구	(76)	3.64	3.29	3.22	3.30	2.89
	1인 가구	(567)	3.56	3.19	3.15	3.31	2.86
	비혈연 가구	(19)	3.21	3.53	3.26	3.42	3.32
정신건강 진료상담 지인유무	있음	(976)	3.56	3.40	3.33	3.37	3.06
	없음	(2,024)	3.59	3.16	3.14	3.18	2.77

<별첨-23> 정신질환에 대한 수용도 - 정신질환은 일종의 뇌 기능 이상일 것이다

[단위 : %, 점]

세부 내용		사례수	비동의	전혀 동의하지 않음	동의하지 않음	보통	동의함	매우 동의함	동의	5점 평균
전체		(3,000)	13.1	1.4	11.7	25.5	50.4	11.0	61.4	3.58
성별	남성	(1,527)	11.0	1.5	9.5	25.0	52.3	11.7	64.0	3.63
	여성	(1,473)	15.3	1.4	13.9	26.1	48.3	10.3	58.7	3.52
연령	만 15세~19세	(174)	12.1	0.0	12.1	24.7	46.0	17.2	63.2	3.68
	20대	(474)	15.8	2.5	13.3	31.4	40.7	12.0	52.7	3.46
	30대	(498)	12.0	1.4	10.6	29.3	46.4	12.2	58.6	3.57
	40대	(604)	13.9	1.5	12.4	26.3	49.2	10.6	59.8	3.55
	50대	(665)	10.1	0.8	9.3	23.8	56.7	9.5	66.2	3.65
	60대	(585)	14.7	1.7	13.0	18.8	56.9	9.6	66.5	3.60
지역	서울	(555)	11.7	1.8	9.9	25.9	49.4	13.0	62.3	3.62
	부산	(193)	12.4	1.0	11.4	25.4	52.3	9.8	62.2	3.59
	대구	(144)	16.0	2.1	13.9	24.3	47.9	11.8	59.7	3.53
	인천	(158)	13.3	1.3	12.0	24.1	51.3	11.4	62.7	3.59
	광주	(81)	16.0	4.9	11.1	24.7	51.9	7.4	59.3	3.46
	대전	(88)	9.1	1.1	8.0	37.5	45.5	8.0	53.4	3.51
	울산	(67)	10.4	1.5	9.0	25.4	56.7	7.5	64.2	3.60
	경기	(782)	11.8	0.9	10.9	26.5	49.9	11.9	61.8	3.61
	강원	(97)	9.3	0.0	9.3	32.0	44.3	14.4	58.8	3.64
	충북	(96)	13.5	1.0	12.5	22.9	53.1	10.4	63.5	3.59
	충남	(122)	13.1	0.0	13.1	18.9	56.6	11.5	68.0	3.66
	전북	(95)	17.9	3.2	14.7	22.1	49.5	10.5	60.0	3.49
	전남	(101)	12.9	2.0	10.9	24.8	53.5	8.9	62.4	3.56
	경북	(144)	16.7	2.1	14.6	25.0	47.9	10.4	58.3	3.50
	경남	(202)	15.3	1.5	13.9	23.8	53.5	7.4	60.9	3.51
	제주	(45)	22.2	0.0	22.2	24.4	44.4	8.9	53.3	3.40
	세종	(30)	23.3	3.3	20.0	16.7	50.0	10.0	60.0	3.43
권역	서울/인천/경기	(1,495)	11.9	1.3	10.6	26.0	49.8	12.2	62.1	3.61
	부산/울산/경남	(462)	13.4	1.3	12.1	24.7	53.5	8.4	61.9	3.56
	대구/경북	(288)	16.3	2.1	14.2	24.7	47.9	11.1	59.0	3.52
	광주/전라	(277)	15.5	3.2	12.3	23.8	51.6	9.0	60.6	3.51
	대전/세종/충청	(336)	13.1	0.9	12.2	24.7	52.1	10.1	62.2	3.58
	강원/제주	(142)	13.4	0.0	13.4	29.6	44.4	12.7	57.0	3.56
거주 기간	1년 미만	(124)	19.4	3.2	16.1	23.4	41.9	15.3	57.3	3.50
	1년~3년 미만	(250)	10.8	2.0	8.8	29.2	52.0	8.0	60.0	3.55
	3년~5년 미만	(271)	16.2	1.1	15.1	20.3	50.6	12.9	63.5	3.59
	5년~10년 미만	(463)	11.0	1.3	9.7	26.6	51.0	11.4	62.4	3.62
	10년~20년 미만	(680)	13.4	0.6	12.8	26.2	48.4	12.1	60.4	3.59
	20년 이상	(1,212)	12.9	1.7	11.1	25.3	51.7	10.1	61.8	3.57

<별첨-23> 정신질환에 대한 수용도 - 정신질환은 일종의 뇌 기능 이상일 것이다

[단위 : %, 점]

세부 내용		사례수	비동의	전혀 동의하지 않음	동의하지 않음	보통	동의함	매우 동의함	동의	5점 평균
전체		(3,000)	13.1	1.4	11.7	25.5	50.4	11.0	61.4	3.58
직업	전문기술직	(284)	14.4	2.8	11.6	20.1	53.9	11.6	65.5	3.60
	행정·관리직	(141)	15.6	0.0	15.6	21.3	50.4	12.8	63.1	3.60
	사무직	(880)	10.9	1.4	9.5	26.5	51.0	11.6	62.6	3.62
	서비스업(판매업)	(275)	14.2	2.5	11.6	24.7	52.4	8.7	61.1	3.53
	생산직	(162)	13.6	3.1	10.5	24.7	53.1	8.6	61.7	3.54
	농림수산업	(17)	5.9	0.0	5.9	35.3	47.1	11.8	58.8	3.65
	학생	(338)	10.9	0.9	10.1	29.6	43.5	16.0	59.5	3.64
	군인	(13)	23.1	0.0	23.1	7.7	53.8	15.4	69.2	3.62
	주부	(415)	14.9	0.5	14.5	24.3	53.3	7.5	60.7	3.53
	은퇴/무직	(234)	13.7	0.9	12.8	25.6	48.7	12.0	60.7	3.58
	구직 중	(136)	17.6	0.7	16.9	27.9	43.4	11.0	54.4	3.47
	기타	(105)	13.3	2.9	10.5	29.5	49.5	7.6	57.1	3.49
학력	중학교 재학/졸업	(53)	13.2	1.9	11.3	26.4	50.9	9.4	60.4	3.55
	고등학교 재학/졸업	(648)	14.2	1.2	13.0	22.8	53.2	9.7	63.0	3.57
	대학 재학/졸업	(1,990)	12.9	1.3	11.6	25.8	50.0	11.3	61.3	3.58
	대학원 이상	(309)	12.3	2.9	9.4	28.8	46.6	12.3	58.9	3.56
월 평균 가구소득	200만 원 미만	(315)	11.1	1.9	9.2	28.6	46.3	14.0	60.3	3.61
	200~300만 원 미만	(479)	16.1	1.5	14.6	26.5	49.7	7.7	57.4	3.48
	300~400만 원 미만	(541)	12.4	0.9	11.5	25.7	50.3	11.6	61.9	3.60
	400~500만 원 미만	(503)	13.7	2.0	11.7	24.3	50.7	11.3	62.0	3.58
	500만 원 이상	(1,162)	12.5	1.3	11.2	24.7	51.6	11.2	62.8	3.60
거주지 만족 수준	불만족	(249)	10.8	1.2	9.6	20.9	51.0	17.3	68.3	3.73
	보통	(932)	12.4	1.6	10.8	28.5	50.8	8.3	59.0	3.53
	만족	(1,819)	13.7	1.4	12.4	24.6	50.1	11.6	61.7	3.58
종교 유무	있음	(1,084)	14.2	1.5	12.7	23.6	52.0	10.1	62.2	3.57
	없음	(1,916)	12.5	1.4	11.1	26.6	49.4	11.5	61.0	3.59
혼인상태	기혼(사실혼 포함)	(1,624)	13.1	1.2	11.9	23.2	53.4	10.3	63.7	3.60
	이혼/별거/사별	(185)	11.9	2.2	9.7	22.2	55.1	10.8	65.9	3.63
	미혼	(1,017)	13.5	1.9	11.6	30.0	45.3	11.2	56.5	3.52
자녀 유무	있음	(1,577)	13.6	1.4	12.2	22.2	54.3	10.0	64.2	3.59
	없음	(232)	9.1	0.9	8.2	28.9	49.1	12.9	62.1	3.65
가구 규모	1인가구	(567)	13.9	1.9	12.0	25.9	48.1	12.0	60.1	3.56
	2인가구	(640)	13.3	1.1	12.2	23.8	52.8	10.2	63.0	3.59
	3인가구	(840)	12.9	1.3	11.5	24.8	51.8	10.6	62.4	3.59
	4인 이상 가구	(953)	12.7	1.5	11.2	27.1	48.8	11.4	60.2	3.58
가구 형태	1세대 가구	(449)	11.8	1.3	10.5	23.2	55.0	10.0	65.0	3.62
	2세대 가구	(1,889)	13.1	1.4	11.8	25.9	49.9	11.1	61.0	3.58
	3세대 가구	(76)	9.2	0.0	9.2	25.0	57.9	7.9	65.8	3.64
	1인 가구	(567)	13.9	1.9	12.0	25.9	48.1	12.0	60.1	3.56
	비혈연 가구	(19)	31.6	0.0	31.6	31.6	21.1	15.8	36.8	3.21
정신건강 진료상담 지인유무	있음	(976)	14.7	1.9	12.7	25.1	47.4	12.8	60.2	3.56
	없음	(2,024)	12.4	1.2	11.2	25.7	51.8	10.2	62.0	3.59

〈별첨-24〉 정신질환에 대한 수용도 - 정신질환이 있는 사람과 친구로 지내며 친목 모임을 가질 수 있다

[단위 : %, 점]

세부 내용		사례수	비동의	전혀 동의하지 않음	동의하지 않음	보통	동의함	매우 동의함	동의	5점 평균
전체		(3,000)	16.4	2.5	13.9	46.0	32.7	4.9	37.6	3.24
성별	남성	(1,527)	16.2	2.8	13.4	46.7	31.9	5.2	37.1	3.23
	여성	(1,473)	16.6	2.2	14.4	45.2	33.5	4.6	38.2	3.24
연령	만 15세~19세	(174)	9.8	1.7	8.0	31.0	42.5	16.7	59.2	3.64
	20대	(474)	12.9	2.5	10.3	40.9	37.8	8.4	46.2	3.39
	30대	(498)	17.5	3.8	13.7	43.2	33.1	6.2	39.4	3.24
	40대	(604)	17.1	3.5	13.6	49.5	30.0	3.5	33.4	3.16
	50대	(665)	17.1	1.4	15.8	50.5	30.2	2.1	32.3	3.16
	60대	(585)	18.8	2.1	16.8	48.0	30.9	2.2	33.2	3.15
지역	서울	(555)	17.7	3.8	13.9	40.5	36.6	5.2	41.8	3.26
	부산	(193)	13.0	0.5	12.4	50.3	33.7	3.1	36.8	3.26
	대구	(144)	18.8	3.5	15.3	51.4	23.6	6.3	29.9	3.14
	인천	(158)	19.0	2.5	16.5	44.3	31.0	5.7	36.7	3.21
	광주	(81)	21.0	4.9	16.0	40.7	32.1	6.2	38.3	3.19
	대전	(88)	19.3	1.1	18.2	39.8	34.1	6.8	40.9	3.27
	울산	(67)	17.9	3.0	14.9	44.8	28.4	9.0	37.3	3.25
	경기	(782)	16.1	2.2	13.9	47.2	31.7	5.0	36.7	3.23
	강원	(97)	13.4	2.1	11.3	51.5	27.8	7.2	35.1	3.27
	충북	(96)	14.6	1.0	13.5	45.8	36.5	3.1	39.6	3.27
	충남	(122)	8.2	2.5	5.7	52.5	35.2	4.1	39.3	3.33
	전북	(95)	11.6	1.1	10.5	54.7	29.5	4.2	33.7	3.25
	전남	(101)	10.9	2.0	8.9	51.5	33.7	4.0	37.6	3.29
	경북	(144)	21.5	4.2	17.4	47.9	28.5	2.1	30.6	3.07
	경남	(202)	20.8	2.0	18.8	40.6	34.7	4.0	38.6	3.20
	제주	(45)	6.7	0.0	6.7	42.2	44.4	6.7	51.1	3.51
	세종	(30)	16.7	6.7	10.0	46.7	30.0	6.7	36.7	3.20
권역	서울/인천/경기	(1,495)	17.0	2.8	14.2	44.4	33.4	5.2	38.6	3.24
	부산/울산/경남	(462)	17.1	1.5	15.6	45.2	33.3	4.3	37.7	3.23
	대구/경북	(288)	20.1	3.8	16.3	49.7	26.0	4.2	30.2	3.10
	광주/전라	(277)	14.1	2.5	11.6	49.5	31.8	4.7	36.5	3.25
	대전/세종/충청	(336)	13.7	2.1	11.6	46.7	34.8	4.8	39.6	3.29
	강원/제주	(142)	11.3	1.4	9.9	48.6	33.1	7.0	40.1	3.35
거주 기간	1년 미만	(124)	21.0	4.0	16.9	42.7	31.5	4.8	36.3	3.16
	1년~3년 미만	(250)	14.8	2.4	12.4	42.8	36.0	6.4	42.4	3.32
	3년~5년 미만	(271)	18.1	3.7	14.4	42.1	35.4	4.4	39.9	3.23
	5년~10년 미만	(463)	16.6	2.4	14.3	48.8	30.9	3.7	34.6	3.19
	10년~20년 미만	(680)	16.0	1.5	14.6	44.3	33.5	6.2	39.7	3.28
	20년 이상	(1,212)	16.0	2.8	13.2	47.7	31.8	4.5	36.3	3.22

<별첨-24> 정신질환에 대한 수용도 - 정신질환이 있는 사람과 친구로 지내며 친목 모임을 가질 수 있다

[단위 : %, 점]

세부 내용		사례수	비동의	전혀 동의하지 않음	동의하지 않음	보통	동의함	매우 동의함	동의	5점 평균
전체		(3,000)	16.4	2.5	13.9	46.0	32.7	4.9	37.6	3.24
직업	전문기술직	(284)	13.7	1.4	12.3	47.5	34.5	4.2	38.7	3.28
	행정·관리직	(141)	14.2	3.5	10.6	43.3	40.4	2.1	42.6	3.27
	사무직	(880)	17.2	3.0	14.2	45.3	33.2	4.3	37.5	3.22
	서비스업(판매업)	(275)	17.8	3.3	14.5	41.8	36.4	4.0	40.4	3.23
	생산직	(162)	19.8	2.5	17.3	50.0	26.5	3.7	30.2	3.12
	농림수산업	(17)	23.5	5.9	17.6	58.8	17.6	0.0	17.6	2.88
	학생	(338)	11.5	1.2	10.4	35.8	39.1	13.6	52.7	3.54
	군인	(13)	15.4	7.7	7.7	30.8	53.8	0.0	53.8	3.31
	주부	(415)	19.5	1.9	17.6	52.5	25.8	2.2	28.0	3.09
	은퇴/무직	(234)	15.8	3.4	12.4	46.6	32.5	5.1	37.6	3.24
	구직 중	(136)	17.6	2.2	15.4	50.0	28.7	3.7	32.4	3.16
	기타	(105)	13.3	2.9	10.5	55.2	25.7	5.7	31.4	3.21
학력	중학교 재학/졸업	(53)	17.0	1.9	15.1	45.3	28.3	9.4	37.7	3.28
	고등학교 재학/졸업	(648)	16.5	2.5	14.0	46.6	31.5	5.4	36.9	3.23
	대학 재학/졸업	(1,990)	16.5	2.6	14.0	46.3	32.4	4.8	37.1	3.23
	대학원 이상	(309)	15.2	2.6	12.6	42.4	38.2	4.2	42.4	3.29
월 평균 가구소득	200만 원 미만	(315)	21.3	5.4	15.9	49.5	22.9	6.3	29.2	3.09
	200~300만 원 미만	(479)	15.0	3.1	11.9	45.3	36.1	3.5	39.7	3.25
	300~400만 원 미만	(541)	17.2	2.2	15.0	46.8	30.5	5.5	36.0	3.22
	400~500만 원 미만	(503)	16.3	1.8	14.5	46.5	30.8	6.4	37.2	3.25
	500만 원 이상	(1,162)	15.3	2.0	13.3	44.7	35.8	4.2	40.0	3.27
거주지 만족 수준	불만족	(249)	28.1	7.6	20.5	43.0	23.7	5.2	28.9	2.98
	보통	(932)	13.4	1.7	11.7	57.5	25.3	3.8	29.1	3.18
	만족	(1,819)	16.3	2.3	14.1	40.5	37.7	5.5	43.2	3.30
종교 유무	있음	(1,084)	16.0	2.3	13.7	47.0	33.5	3.6	37.1	3.22
	없음	(1,916)	16.6	2.7	14.0	45.4	32.3	5.7	37.9	3.24
혼인상태	기혼(사실혼 포함)	(1,624)	17.6	2.2	15.4	47.8	31.8	2.8	34.5	3.17
	이혼/별거/사별	(185)	18.4	2.2	16.2	53.0	27.6	1.1	28.6	3.09
	미혼	(1,017)	15.2	3.2	12.0	44.2	33.4	7.1	40.5	3.29
자녀 유무	있음	(1,577)	17.7	2.1	15.6	48.3	31.6	2.4	34.1	3.17
	없음	(232)	17.7	3.0	14.7	49.1	29.3	3.9	33.2	3.16
가구 규모	1인가구	(567)	17.6	3.4	14.3	46.9	30.7	4.8	35.4	3.19
	2인가구	(640)	18.4	2.5	15.9	45.0	32.3	4.2	36.6	3.20
	3인가구	(840)	15.1	2.5	12.6	48.0	32.0	4.9	36.9	3.24
	4인 이상 가구	(953)	15.4	2.1	13.3	44.3	34.7	5.6	40.3	3.28
가구 형태	1세대 가구	(449)	19.6	2.2	17.4	45.0	32.7	2.7	35.4	3.16
	2세대 가구	(1,889)	15.4	2.3	13.1	46.0	33.2	5.3	38.6	3.26
	3세대 가구	(76)	14.5	3.9	10.5	46.1	31.6	7.9	39.5	3.29
	1인 가구	(567)	17.6	3.4	14.3	46.9	30.7	4.8	35.4	3.19
	비혈연 가구	(19)	10.5	0.0	10.5	36.8	42.1	10.5	52.6	3.53
정신건강 진료상담 지인유무	있음	(976)	12.9	1.9	11.0	40.4	38.9	7.8	46.7	3.40
	없음	(2,024)	18.1	2.8	15.3	48.7	29.7	3.6	33.3	3.16

<별첨-25> 정신질환에 대한 수용도 - 정신질환이 있는 사람과 같이 일할 수 있다

[단위 : %, 점]

세부 내용		사례수	비동의	전혀 동의하지 않음	동의하지 않음	보통	동의함	매우 동의함	동의	5점 평균
전체		(3,000)	16.7	2.2	14.5	48.4	30.6	4.3	34.9	3.20
성별	남성	(1,527)	16.1	2.5	13.6	48.4	30.6	4.8	35.5	3.22
	여성	(1,473)	17.3	2.0	15.3	48.3	30.6	3.7	34.4	3.19
연령	만 15세~19세	(174)	12.1	2.9	9.2	32.8	39.7	15.5	55.2	3.56
	20대	(474)	18.1	2.7	15.4	42.2	31.4	8.2	39.7	3.27
	30대	(498)	20.7	3.0	17.7	45.0	30.1	4.2	34.3	3.15
	40대	(604)	19.0	3.0	16.1	49.8	28.1	3.0	31.1	3.12
	50대	(665)	14.4	1.2	13.2	52.5	31.4	1.7	33.1	3.19
	60대	(585)	13.7	1.4	12.3	54.7	29.4	2.2	31.6	3.19
지역	서울	(555)	17.7	3.8	13.9	45.0	33.2	4.1	37.3	3.20
	부산	(193)	14.5	0.0	14.5	52.8	30.1	2.6	32.6	3.21
	대구	(144)	20.8	2.8	18.1	48.6	25.7	4.9	30.6	3.12
	인천	(158)	19.6	2.5	17.1	44.3	31.0	5.1	36.1	3.19
	광주	(81)	19.8	3.7	16.0	45.7	30.9	3.7	34.6	3.15
	대전	(88)	18.2	2.3	15.9	47.7	26.1	8.0	34.1	3.22
	울산	(67)	20.9	0.0	20.9	46.3	22.4	10.4	32.8	3.22
	경기	(782)	18.0	2.2	15.9	48.2	29.8	4.0	33.8	3.18
	강원	(97)	19.6	1.0	18.6	45.4	29.9	5.2	35.1	3.20
	충북	(96)	12.5	1.0	11.5	50.0	32.3	5.2	37.5	3.29
	충남	(122)	9.8	2.5	7.4	54.1	32.0	4.1	36.1	3.28
	전북	(95)	10.5	1.1	9.5	51.6	34.7	3.2	37.9	3.29
	전남	(101)	11.9	2.0	9.9	47.5	35.6	5.0	40.6	3.32
	경북	(144)	13.9	2.1	11.8	57.6	25.7	2.8	28.5	3.15
	경남	(202)	17.8	1.5	16.3	46.5	32.2	3.5	35.6	3.20
	제주	(45)	6.7	0.0	6.7	46.7	40.0	6.7	46.7	3.47
	세종	(30)	10.0	6.7	3.3	63.3	23.3	3.3	26.7	3.13
권역	서울/인천/경기	(1,495)	18.1	2.8	15.3	46.6	31.2	4.1	35.3	3.19
	부산/울산/경남	(462)	16.9	0.6	16.2	49.1	29.9	4.1	34.0	3.21
	대구/경북	(288)	17.4	2.4	14.9	53.1	25.7	3.8	29.5	3.14
	광주/전라	(277)	13.7	2.2	11.6	48.4	33.9	4.0	37.9	3.26
	대전/세종/충청	(336)	12.8	2.4	10.4	52.1	29.8	5.4	35.1	3.25
	강원/제주	(142)	15.5	0.7	14.8	45.8	33.1	5.6	38.7	3.28
거주 기간	1년 미만	(124)	25.0	5.6	19.4	39.5	32.3	3.2	35.5	3.08
	1년~3년 미만	(250)	16.0	3.2	12.8	46.4	32.0	5.6	37.6	3.24
	3년~5년 미만	(271)	18.5	3.7	14.8	46.1	31.4	4.1	35.4	3.17
	5년~10년 미만	(463)	18.8	1.5	17.3	48.4	29.8	3.0	32.8	3.16
	10년~20년 미만	(680)	14.9	1.6	13.2	46.9	32.1	6.2	38.2	3.28
	20년 이상	(1,212)	15.8	2.0	13.9	51.0	29.5	3.6	33.2	3.19

<별첨-25> 정신질환에 대한 수용도 - 정신질환이 있는 사람과 같이 일할 수 있다

[단위 : %, 점]

세부 내용		사례수	비동의	전혀 동의하지 않음	동의하지 않음	보통	동의함	매우 동의함	동의	5점 평균
전체		(3,000)	16.7	2.2	14.5	48.4	30.6	4.3	34.9	3.20
직업	전문기술직	(284)	12.3	1.4	10.9	50.7	32.7	4.2	37.0	3.27
	행정·관리직	(141)	17.0	4.3	12.8	46.8	32.6	3.5	36.2	3.18
	사무직	(880)	17.4	2.5	14.9	49.7	29.7	3.3	33.0	3.16
	서비스업(판매업)	(275)	18.5	1.8	16.7	45.8	33.1	2.5	35.6	3.18
	생산직	(162)	19.8	0.6	19.1	52.5	23.5	4.3	27.8	3.12
	농림수산업	(17)	29.4	5.9	23.5	64.7	5.9	0.0	5.9	2.71
	학생	(338)	14.2	2.1	12.1	36.1	35.5	14.2	49.7	3.48
	군인	(13)	23.1	7.7	15.4	30.8	46.2	0.0	46.2	3.15
	주부	(415)	17.6	1.2	16.4	54.0	27.0	1.4	28.4	3.11
	은퇴/무직	(234)	16.2	3.4	12.8	49.1	32.9	1.7	34.6	3.17
	구직 중	(136)	19.9	2.9	16.9	43.4	32.4	4.4	36.8	3.18
	기타	(105)	11.4	2.9	8.6	55.2	28.6	4.8	33.3	3.24
학력	중학교 재학/졸업	(53)	17.0	1.9	15.1	45.3	22.6	15.1	37.7	3.34
	고등학교 재학/졸업	(648)	16.2	2.3	13.9	48.9	30.2	4.6	34.9	3.21
	대학 재학/졸업	(1,990)	17.5	2.1	15.4	48.1	30.4	4.0	34.4	3.19
	대학원 이상	(309)	12.6	2.9	9.7	49.2	34.6	3.6	38.2	3.26
월 평균 가구소득	200만 원 미만	(315)	21.0	5.7	15.2	47.3	24.4	7.3	31.7	3.12
	200~300만 원 미만	(479)	15.7	2.5	13.2	50.7	29.9	3.8	33.6	3.19
	300~400만 원 미만	(541)	15.7	1.7	14.0	48.1	31.6	4.6	36.2	3.23
	400~500만 원 미만	(503)	18.1	2.2	15.9	45.1	30.4	6.4	36.8	3.23
	500만 원 이상	(1,162)	15.8	1.5	14.4	49.2	32.3	2.7	34.9	3.20
거주지 만족 수준	불만족	(249)	24.5	7.2	17.3	46.2	25.3	4.0	29.3	3.02
	보통	(932)	13.9	1.4	12.6	56.2	26.1	3.8	29.8	3.18
	만족	(1,819)	17.0	2.0	15.1	44.6	33.7	4.6	38.3	3.24
종교 유무	있음	(1,084)	16.0	2.0	13.9	49.0	31.9	3.1	35.1	3.20
	없음	(1,916)	17.1	2.3	14.8	48.0	29.9	5.0	34.9	3.20
혼인상태	기혼(사실혼 포함)	(1,624)	15.9	1.5	14.5	51.7	29.9	2.5	32.3	3.17
	이혼/별거/사별	(185)	15.1	1.6	13.5	51.9	31.9	1.1	33.0	3.17
	미혼	(1,017)	19.0	3.4	15.5	45.0	30.1	5.9	36.0	3.19
자녀 유무	있음	(1,577)	15.0	1.5	13.5	52.4	30.7	1.9	32.6	3.18
	없음	(232)	21.6	1.3	20.3	47.4	25.9	5.2	31.0	3.13
가구 규모	1인가구	(567)	20.1	4.1	16.0	45.3	29.8	4.8	34.6	3.15
	2인가구	(640)	18.1	1.9	16.3	48.4	30.3	3.1	33.4	3.17
	3인가구	(840)	15.6	1.5	14.0	49.5	30.4	4.5	34.9	3.22
	4인 이상 가구	(953)	14.7	2.0	12.7	49.1	31.6	4.6	36.2	3.24
가구 형태	1세대 가구	(449)	18.9	1.3	17.6	48.8	30.1	2.2	32.3	3.14
	2세대 가구	(1,889)	15.1	2.0	13.1	49.3	30.9	4.7	35.6	3.23
	3세대 가구	(76)	15.8	0.0	15.8	48.7	32.9	2.6	35.5	3.22
	1인 가구	(567)	20.1	4.1	16.0	45.3	29.8	4.8	34.6	3.15
	비혈연 가구	(19)	26.3	0.0	26.3	31.6	31.6	10.5	42.1	3.26
정신건강 진료상담 지인유무	있음	(976)	14.3	1.8	12.5	42.9	36.1	6.7	42.7	3.33
	없음	(2,024)	17.8	2.4	15.4	51.0	28.0	3.2	31.2	3.14

<별첨-26> 정신질환에 대한 수용도 - 정신질환자 이용시설이 우리 동네에 들어와도 받아들일 수 있다
[단위 : %, 점]

세부 내용		사례수	비동의	전혀 동의하지 않음	동의하지 않음	보통	동의함	매우 동의함	동의	5점 평균
전체		(3,000)	18.2	3.4	14.8	43.0	31.6	7.2	38.7	3.24
성별	남성	(1,527)	16.0	3.2	12.8	43.4	32.3	8.3	40.6	3.30
	여성	(1,473)	20.6	3.7	16.9	42.6	30.8	6.0	36.8	3.19
연령	만 15세~19세	(174)	9.2	2.3	6.9	29.9	35.1	25.9	60.9	3.75
	20대	(474)	15.8	3.4	12.4	34.8	35.7	13.7	49.4	3.44
	30대	(498)	22.1	3.8	18.3	38.4	32.1	7.4	39.6	3.21
	40대	(604)	24.3	5.8	18.5	46.4	25.5	3.8	29.3	3.03
	50대	(665)	16.5	2.3	14.3	46.3	33.7	3.5	37.1	3.22
	60대	(585)	15.2	2.4	12.8	50.4	30.6	3.8	34.4	3.21
지역	서울	(555)	20.0	4.9	15.1	40.9	31.2	7.9	39.1	3.22
	부산	(193)	14.5	1.6	13.0	49.2	32.6	3.6	36.3	3.24
	대구	(144)	25.0	2.8	22.2	36.8	31.3	6.9	38.2	3.17
	인천	(158)	19.6	4.4	15.2	41.1	29.1	10.1	39.2	3.25
	광주	(81)	16.0	1.2	14.8	35.8	42.0	6.2	48.1	3.37
	대전	(88)	12.5	2.3	10.2	43.2	30.7	13.6	44.3	3.43
	울산	(67)	13.4	1.5	11.9	59.7	16.4	10.4	26.9	3.22
	경기	(782)	19.2	3.8	15.3	44.5	29.8	6.5	36.3	3.20
	강원	(97)	16.5	1.0	15.5	40.2	34.0	9.3	43.3	3.35
	충북	(96)	14.6	2.1	12.5	41.7	35.4	8.3	43.8	3.35
	충남	(122)	11.5	1.6	9.8	41.8	41.0	5.7	46.7	3.39
	전북	(95)	17.9	2.1	15.8	44.2	33.7	4.2	37.9	3.22
	전남	(101)	12.9	3.0	9.9	44.6	35.6	6.9	42.6	3.34
	경북	(144)	24.3	3.5	20.8	43.8	27.1	4.9	31.9	3.09
	경남	(202)	20.3	5.0	15.3	43.6	30.2	5.9	36.1	3.17
	제주	(45)	6.7	0.0	6.7	31.1	46.7	15.6	62.2	3.71
	세종	(30)	16.7	10.0	6.7	46.7	30.0	6.7	36.7	3.17
권역	서울/인천/경기	(1,495)	19.5	4.3	15.3	42.8	30.2	7.4	37.7	3.21
	부산/울산/경남	(462)	16.9	3.0	13.9	48.3	29.2	5.6	34.8	3.21
	대구/경북	(288)	24.7	3.1	21.5	40.3	29.2	5.9	35.1	3.13
	광주/전라	(277)	15.5	2.2	13.4	41.9	36.8	5.8	42.6	3.31
	대전/세종/충청	(336)	13.1	2.7	10.4	42.6	35.7	8.6	44.3	3.37
	강원/제주	(142)	13.4	0.7	12.7	37.3	38.0	11.3	49.3	3.46
거주 기간	1년 미만	(124)	16.9	4.8	12.1	43.5	31.5	8.1	39.5	3.26
	1년~3년 미만	(250)	14.0	2.8	11.2	36.0	38.8	11.2	50.0	3.44
	3년~5년 미만	(271)	20.3	4.4	15.9	42.1	30.6	7.0	37.6	3.20
	5년~10년 미만	(463)	21.6	3.7	17.9	42.1	29.6	6.7	36.3	3.18
	10년~20년 미만	(680)	15.7	3.4	12.4	44.3	30.6	9.4	40.0	3.30
	20년 이상	(1,212)	18.9	3.1	15.8	44.3	31.6	5.2	36.8	3.20

<별첨-26> 정신질환에 대한 수용도 - 정신질환자 이용시설이 우리 동네에 들어와도 받아들일 수 있다
[단위 : %, 점]

세부 내용		사례수	비동의	전혀 동의하지 않음	동의하지 않음	보통	동의함	매우 동의함	동의	5점 평균
전체		(3,000)	18.2	3.4	14.8	43.0	31.6	7.2	38.7	3.24
직업	전문기술직	(284)	15.8	3.5	12.3	44.4	33.1	6.7	39.8	3.27
	행정·관리직	(141)	18.4	3.5	14.9	37.6	37.6	6.4	44.0	3.28
	사무직	(880)	20.5	3.8	16.7	43.2	31.5	4.9	36.4	3.17
	서비스업(판매업)	(275)	17.1	2.5	14.5	42.2	32.7	8.0	40.7	3.29
	생산직	(162)	14.8	3.1	11.7	53.7	25.9	5.6	31.5	3.19
	농림수산업	(17)	17.6	5.9	11.8	52.9	29.4	0.0	29.4	3.06
	학생	(338)	11.2	1.8	9.5	33.4	33.7	21.6	55.3	3.64
	군인	(13)	23.1	7.7	15.4	23.1	53.8	0.0	53.8	3.23
	주부	(415)	23.9	4.6	19.3	49.9	24.3	1.9	26.3	3.00
	은퇴/무직	(234)	17.5	3.4	14.1	41.5	33.8	7.3	41.0	3.27
	구직 중	(136)	22.1	3.7	18.4	38.2	33.1	6.6	39.7	3.21
	기타	(105)	10.5	2.9	7.6	45.7	38.1	5.7	43.8	3.36
학력	중학교 재학/졸업	(53)	18.9	3.8	15.1	35.8	28.3	17.0	45.3	3.40
	고등학교 재학/졸업	(648)	17.9	3.7	14.2	41.4	33.0	7.7	40.7	3.27
	대학 재학/졸업	(1,990)	18.8	3.3	15.5	44.2	29.7	7.3	37.0	3.22
	대학원 이상	(309)	15.2	3.6	11.7	40.5	40.8	3.6	44.3	3.29
월 평균 가구소득	200만 원 미만	(315)	17.1	4.4	12.7	46.3	25.4	11.1	36.5	3.26
	200~300만 원 미만	(479)	14.4	2.5	11.9	46.6	33.0	6.1	39.0	3.28
	300~400만 원 미만	(541)	18.7	3.0	15.7	39.9	32.7	8.7	41.4	3.28
	400~500만 원 미만	(503)	21.5	2.8	18.7	38.6	33.2	6.8	40.0	3.22
	500만 원 이상	(1,162)	18.5	4.0	14.5	44.1	31.4	6.0	37.4	3.21
거주지 만족 수준	불만족	(249)	28.9	10.0	18.9	37.3	26.1	7.6	33.7	3.02
	보통	(932)	15.9	2.7	13.2	51.0	27.7	5.5	33.2	3.20
	만족	(1,819)	18.0	2.9	15.1	39.7	34.3	8.0	42.3	3.29
종교 유무	있음	(1,084)	16.1	2.8	13.4	45.1	32.4	6.4	38.7	3.26
	없음	(1,916)	19.4	3.8	15.6	41.9	31.1	7.6	38.7	3.23
혼인상태	기혼(사실혼 포함)	(1,624)	20.2	3.7	16.5	45.8	30.4	3.6	34.0	3.14
	이혼/별거/사별	(185)	14.1	3.8	10.3	45.9	34.1	5.9	40.0	3.28
	미혼	(1,017)	17.4	3.1	14.3	40.3	32.4	9.9	42.3	3.32
자녀 유무	있음	(1,577)	19.6	3.7	15.9	46.1	30.8	3.5	34.3	3.15
	없음	(232)	19.4	3.9	15.5	44.0	30.6	6.0	36.6	3.19
가구 규모	1인가구	(567)	14.6	3.7	10.9	44.6	31.7	9.0	40.7	3.31
	2인가구	(640)	17.0	3.0	14.1	46.9	31.1	5.0	36.1	3.21
	3인가구	(840)	20.4	3.6	16.8	40.8	31.0	7.9	38.8	3.23
	4인 이상 가구	(953)	19.3	3.5	15.8	41.4	32.3	6.9	39.2	3.23
가구 형태	1세대 가구	(449)	17.1	3.1	14.0	48.3	31.6	2.9	34.5	3.17
	2세대 가구	(1,889)	19.9	3.5	16.4	41.1	31.4	7.6	39.1	3.23
	3세대 가구	(76)	11.8	2.6	9.2	48.7	34.2	5.3	39.5	3.30
	1인 가구	(567)	14.6	3.7	10.9	44.6	31.7	9.0	40.7	3.31
	비혈연 가구	(19)	15.8	0.0	15.8	42.1	26.3	15.8	42.1	3.42
정신건강 진료상담 지인유무	있음	(976)	15.0	3.3	11.7	39.2	36.7	9.1	45.8	3.37
	없음	(2,024)	19.8	3.5	16.3	44.9	29.1	6.2	35.3	3.18

<별첨-27> 정신질환에 대한 수용도 - 나는 정신건강 서비스 이용 방법을 알고 있다

[단위 : %, 점]

세부 내용		사례수	비동의	전혀 동의하지 않음	동의하지 않음	보통	동의함	매우 동의함	동의	5점 평균
전체		(3,000)	36.0	8.3	27.7	39.1	19.2	5.7	24.9	2.86
성별	남성	(1,527)	37.9	8.8	29.0	38.4	18.5	5.2	23.8	2.82
	여성	(1,473)	34.1	7.7	26.3	39.8	19.9	6.2	26.1	2.91
연령	만 15세~19세	(174)	48.3	16.1	32.2	33.3	12.6	5.7	18.4	2.60
	20대	(474)	38.2	11.0	27.2	31.6	19.0	11.2	30.2	2.92
	30대	(498)	40.2	12.0	28.1	33.9	19.5	6.4	25.9	2.80
	40대	(604)	35.9	7.5	28.5	38.9	21.9	3.3	25.2	2.85
	50대	(665)	34.1	5.1	29.0	43.5	16.4	6.0	22.4	2.89
	60대	(585)	29.2	5.1	24.1	46.3	21.5	2.9	24.4	2.93
지역	서울	(555)	36.4	9.9	26.5	37.3	18.9	7.4	26.3	2.87
	부산	(193)	35.2	6.2	29.0	41.5	18.1	5.2	23.3	2.87
	대구	(144)	38.2	9.7	28.5	39.6	20.8	1.4	22.2	2.76
	인천	(158)	38.6	7.6	31.0	35.4	18.4	7.6	25.9	2.87
	광주	(81)	44.4	11.1	33.3	37.0	13.6	4.9	18.5	2.68
	대전	(88)	37.5	8.0	29.5	43.2	14.8	4.5	19.3	2.78
	울산	(67)	34.3	9.0	25.4	44.8	17.9	3.0	20.9	2.81
	경기	(782)	34.4	7.8	26.6	40.9	20.3	4.3	24.7	2.87
	강원	(97)	38.1	10.3	27.8	35.1	16.5	10.3	26.8	2.89
	충북	(96)	30.2	14.6	15.6	39.6	24.0	6.3	30.2	2.92
	충남	(122)	27.0	3.3	23.8	46.7	20.5	5.7	26.2	3.02
	전북	(95)	31.6	7.4	24.2	41.1	18.9	8.4	27.4	2.97
	전남	(101)	35.6	5.9	29.7	44.6	12.9	6.9	19.8	2.85
	경북	(144)	41.7	7.6	34.0	33.3	18.8	6.3	25.0	2.82
	경남	(202)	40.1	7.9	32.2	34.2	19.8	5.9	25.7	2.84
	제주	(45)	35.6	8.9	26.7	26.7	31.1	6.7	37.8	3.00
	세종	(30)	36.7	3.3	33.3	40.0	20.0	3.3	23.3	2.87
권역	서울/인천/경기	(1,495)	35.6	8.6	27.0	39.0	19.6	5.8	25.4	2.87
	부산/울산/경남	(462)	37.2	7.4	29.9	38.7	18.8	5.2	24.0	2.85
	대구/경북	(288)	39.9	8.7	31.3	36.5	19.8	3.8	23.6	2.79
	광주/전라	(277)	36.8	7.9	28.9	41.2	15.2	6.9	22.0	2.84
	대전/세종/충청	(336)	31.5	7.7	23.8	43.2	19.9	5.4	25.3	2.91
	강원/제주	(142)	37.3	9.9	27.5	32.4	21.1	9.2	30.3	2.92
거주 기간	1년 미만	(124)	32.3	8.9	23.4	40.3	19.4	8.1	27.4	2.94
	1년~3년 미만	(250)	33.6	8.0	25.6	40.4	19.6	6.4	26.0	2.91
	3년~5년 미만	(271)	32.8	9.2	23.6	37.3	23.2	6.6	29.9	2.94
	5년~10년 미만	(463)	35.6	5.8	29.8	42.3	16.4	5.6	22.0	2.86
	10년~20년 미만	(680)	39.0	9.9	29.1	38.8	17.2	5.0	22.2	2.78
	20년 이상	(1,212)	36.1	8.2	27.9	38.0	20.4	5.6	26.0	2.87

<별첨-27> 정신질환에 대한 수용도 - 나는 정신건강 서비스 이용 방법을 알고 있다

[단위 : %, 점]

세부 내용		사례수	비동의	전혀 동의하지 않음	동의하지 않음	보통	동의함	매우 동의함	동의	5점 평균
전체		(3,000)	36.0	8.3	27.7	39.1	19.2	5.7	24.9	2.86
직업	전문기술직	(284)	31.0	6.0	25.0	38.7	22.9	7.4	30.3	3.01
	행정·관리직	(141)	31.9	3.5	28.4	34.8	24.8	8.5	33.3	3.06
	사무직	(880)	34.8	8.1	26.7	38.2	20.8	6.3	27.0	2.90
	서비스업(판매업)	(275)	39.3	9.5	29.8	36.7	20.0	4.0	24.0	2.79
	생산직	(162)	48.8	6.8	42.0	36.4	13.0	1.9	14.8	2.61
	농림수산업	(17)	29.4	5.9	23.5	58.8	11.8	0.0	11.8	2.76
	학생	(338)	42.6	12.7	29.9	32.2	16.3	8.9	25.1	2.79
	군인	(13)	30.8	23.1	7.7	69.2	0.0	0.0	0.0	2.46
	주부	(415)	30.4	8.4	21.9	48.2	18.3	3.1	21.4	2.86
	은퇴/무직	(234)	38.0	6.4	31.6	40.2	15.4	6.4	21.8	2.84
	구직 중	(136)	36.8	9.6	27.2	35.3	25.0	2.9	27.9	2.85
	기타	(105)	34.3	8.6	25.7	44.8	13.3	7.6	21.0	2.86
학력	중학교 재학/졸업	(53)	49.1	15.1	34.0	34.0	15.1	1.9	17.0	2.55
	고등학교 재학/졸업	(648)	38.9	9.0	29.9	38.4	18.2	4.5	22.7	2.79
	대학 재학/졸업	(1,990)	35.9	8.6	27.3	39.6	18.5	5.9	24.4	2.86
	대학원 이상	(309)	28.2	3.6	24.6	37.5	26.2	8.1	34.3	3.11
월 평균 가구소득	200만 원 미만	(315)	39.0	11.1	27.9	36.2	18.4	6.3	24.8	2.81
	200~300만 원 미만	(479)	35.5	10.4	25.1	42.6	18.2	3.8	21.9	2.80
	300~400만 원 미만	(541)	34.2	8.5	25.7	37.9	21.4	6.5	27.9	2.92
	400~500만 원 미만	(503)	38.2	7.4	30.8	38.4	17.1	6.4	23.5	2.84
	500만 원 이상	(1,162)	35.3	7.0	28.3	39.2	19.7	5.8	25.5	2.89
거주지 만족 수준	불만족	(249)	49.8	18.5	31.3	30.1	14.1	6.0	20.1	2.58
	보통	(932)	32.3	6.5	25.8	45.4	17.3	5.0	22.3	2.89
	만족	(1,819)	36.0	7.8	28.2	37.1	20.9	6.0	26.9	2.89
종교 유무	있음	(1,084)	30.7	7.0	23.7	42.0	20.8	6.5	27.3	2.96
	없음	(1,916)	39.0	9.0	30.0	37.4	18.3	5.3	23.6	2.81
혼인상태	기혼(사실혼 포함)	(1,624)	33.1	6.7	26.4	41.5	20.6	4.8	25.4	2.90
	이혼/별거/사별	(185)	30.3	3.8	26.5	45.4	19.5	4.9	24.3	2.95
	미혼	(1,017)	39.5	10.3	29.2	35.0	18.1	7.4	25.5	2.83
자녀 유무	있음	(1,577)	32.0	6.0	25.9	43.1	20.2	4.8	25.0	2.92
	없음	(232)	38.8	9.1	29.7	34.1	22.0	5.2	27.2	2.84
가구 규모	1인가구	(567)	36.2	8.6	27.5	39.2	18.7	6.0	24.7	2.86
	2인가구	(640)	34.5	8.4	26.1	41.3	20.5	3.8	24.2	2.85
	3인가구	(840)	36.5	8.8	27.7	38.9	18.6	6.0	24.5	2.85
	4인 이상 가구	(953)	36.4	7.6	28.9	37.7	19.2	6.7	25.9	2.89
가구 형태	1세대 가구	(449)	33.2	7.1	26.1	42.1	21.4	3.3	24.7	2.88
	2세대 가구	(1,889)	36.8	8.2	28.6	38.6	18.6	6.0	24.6	2.86
	3세대 가구	(76)	35.5	14.5	21.1	34.2	21.1	9.2	30.3	2.89
	1인 가구	(567)	36.2	8.6	27.5	39.2	18.7	6.0	24.7	2.86
	비혈연 가구	(19)	21.1	10.5	10.5	31.6	31.6	15.8	47.4	3.32
정신건강 진료상담 지인유무	있음	(976)	29.8	6.8	23.1	37.4	23.1	9.7	32.8	3.06
	없음	(2,024)	39.0	9.0	29.9	39.9	17.3	3.8	21.1	2.77

<별첨-28> 경로별 정신건강에 대한 인식 형성 영향 정도(1/2)

[단위 : %(영향 받음 응답 기준)]

세부 내용		사례수	가족 및 친지	친구관계 및 경험	직장 및 사회생활	뉴스 또는 신문	영상매체	책
전체		(3,000)	79.0	81.6	82.5	73.2	76.0	66.1
성별	남성	(1,527)	77.7	80.7	83.6	72.4	75.6	64.6
	여성	(1,473)	80.3	82.5	81.4	74.0	76.4	67.6
연령	만 15세~19세	(174)	82.2	87.4	80.5	64.4	75.9	60.3
	20대	(474)	82.5	87.1	80.8	70.3	74.9	61.4
	30대	(498)	79.9	85.5	86.7	75.1	80.5	66.1
	40대	(604)	81.1	84.9	87.3	75.2	77.0	68.0
	50대	(665)	76.1	76.5	80.6	76.7	78.5	69.9
	60대	(585)	75.4	74.4	78.1	70.6	69.1	65.1
	70대 이상	(404)	78.5	80.5	82.5	72.5	75.5	67.5
지역	서울	(555)	80.9	86.1	82.9	73.2	75.1	66.3
	부산	(193)	82.9	82.4	83.9	75.6	74.6	67.4
	대구	(144)	75.0	81.3	76.4	73.6	75.7	57.6
	인천	(158)	82.9	82.3	88.0	73.4	74.7	65.2
	광주	(81)	79.0	77.8	85.2	71.6	72.8	71.6
	대전	(88)	79.5	80.7	78.4	70.5	72.7	62.5
	울산	(67)	76.1	79.1	80.6	74.6	74.6	64.2
	경기	(782)	79.3	81.3	81.7	73.4	77.0	65.9
	강원	(97)	75.3	82.5	84.5	69.1	80.4	61.9
	충북	(96)	76.0	75.0	79.2	66.7	72.9	64.6
	충남	(122)	79.5	79.5	84.4	73.8	77.0	71.3
	전북	(95)	81.1	87.4	78.9	69.5	73.7	60.0
	전남	(101)	81.2	79.2	84.2	70.3	75.2	68.3
	경북	(144)	72.2	73.6	81.9	71.5	76.4	63.9
	경남	(202)	76.2	80.7	84.2	80.2	77.7	71.3
	제주	(45)	71.1	77.8	82.2	75.6	82.2	71.1
	세종	(30)	80.0	83.3	90.0	70.0	80.0	80.0
	서울/인천/경기	(1,495)	80.3	83.2	82.8	73.3	76.1	66.0
	부산/울산/경남	(462)	79.0	81.2	83.5	77.5	76.0	68.6
	대구/경북	(288)	73.6	77.4	79.2	72.6	76.0	60.8
권역	광주/전라	(277)	80.5	81.6	82.7	70.4	74.0	66.4
	대전/세종/충청	(336)	78.6	78.9	81.8	70.5	75.0	67.9
	강원/제주	(142)	73.9	81.0	83.8	71.1	81.0	64.8
	1년 미만	(124)	73.4	79.0	77.4	71.0	78.2	63.7
	1년~3년 미만	(250)	84.8	87.6	84.0	75.2	82.8	68.8
	3년~5년 미만	(271)	81.2	81.2	85.6	78.2	78.6	68.3
거주 기간	5년~10년 미만	(463)	81.0	85.3	85.1	71.1	74.9	64.6
	10년~20년 미만	(680)	78.2	82.4	83.2	72.2	75.0	67.4
	20년 이상	(1,212)	77.5	78.9	80.6	73.3	74.7	65.1

<별첨-28> 경로별 정신건강에 대한 인식 형성 영향 정도(1/2)

[단위 : %(영향 받음 응답 기준)]

세부 내용		사례수	가족 및 친지	친구관계 및 경험	직장 및 사회생활	뉴스 또는 신문	영상매체	책
전체		(3,000)	79.0	81.6	82.5	73.2	76.0	66.1
직업	전문기술직	(284)	79.2	82.4	88.7	70.1	77.8	70.8
	행정·관리직	(141)	81.6	81.6	87.2	82.3	75.9	68.1
	사무직	(880)	79.9	82.6	85.6	74.2	75.7	65.8
	서비스업(판매업)	(275)	78.9	85.1	85.8	70.2	72.7	60.7
	생산직	(162)	76.5	76.5	80.9	71.6	72.8	61.1
	농림수산업	(17)	70.6	70.6	88.2	76.5	76.5	41.2
	학생	(338)	81.7	87.9	78.1	68.3	77.8	63.0
	군인	(13)	76.9	84.6	92.3	69.2	92.3	84.6
	주부	(415)	79.3	77.3	77.3	75.2	74.7	71.8
	은퇴/무직	(234)	75.2	76.9	75.6	75.6	76.9	67.1
	구직 중	(136)	80.9	83.1	80.1	74.3	77.9	66.2
	기타	(105)	68.6	76.2	78.1	72.4	79.0	61.0
학력	중학교 재학/졸업	(53)	81.1	69.8	75.5	66.0	66.0	58.5
	고등학교 재학/졸업	(648)	78.4	77.8	80.1	70.8	74.2	59.4
	대학 재학/졸업	(1,990)	79.1	83.0	83.0	73.9	76.7	67.2
	대학원 이상	(309)	78.6	82.8	85.4	74.8	76.4	73.8
월 평균 가구소득	200만 원 미만	(315)	75.9	80.0	78.7	72.1	75.6	64.4
	200~300만 원 미만	(479)	80.4	81.0	85.2	74.9	72.0	67.0
	300~400만 원 미만	(541)	78.9	82.3	81.9	71.7	77.4	64.3
	400~500만 원 미만	(503)	79.7	82.5	84.3	72.2	76.3	65.8
	500만 원 이상	(1,162)	78.9	81.6	81.9	73.9	76.9	67.0
거주지 만족 수준	불만족	(249)	81.1	81.5	84.3	69.1	71.5	53.8
	보통	(932)	79.0	81.5	82.9	74.5	76.6	67.2
	만족	(1,819)	78.7	81.6	82.0	73.1	76.3	67.2
종교 유무	있음	(1,084)	79.7	80.9	82.9	73.8	74.8	69.8
	없음	(1,916)	78.5	82.0	82.3	72.9	76.6	63.9
혼인상태	기혼(사실혼 포함)	(1,624)	78.9	79.7	82.7	74.0	75.8	68.7
	이혼/별거/사별	(185)	71.9	70.8	77.8	74.1	70.3	61.1
	미혼	(1,017)	79.8	85.5	83.4	73.3	77.3	63.8
자녀 유무	있음	(1,577)	78.2	78.2	81.3	73.8	74.6	67.8
	없음	(232)	78.0	82.8	88.4	75.4	79.7	68.5
가구 규모	1인가구	(567)	76.2	82.4	82.7	71.3	75.3	63.5
	2인가구	(640)	77.0	79.4	81.9	74.4	76.6	69.1
	3인가구	(840)	80.4	80.8	82.4	73.8	75.8	65.6
	4인 이상 가구	(953)	80.7	83.3	82.9	73.0	76.1	66.0
가구 형태	1세대 가구	(449)	76.8	78.2	80.6	73.1	75.3	69.9
	2세대 가구	(1,889)	80.5	82.3	82.8	74.0	76.4	66.4
	3세대 가구	(76)	78.9	82.9	82.9	71.1	75.0	60.5
	1인 가구	(567)	76.2	82.4	82.7	71.3	75.3	63.5
	비혈연 가구	(19)	57.9	63.2	84.2	63.2	73.7	42.1
정신건강 진료상담 지인유무	있음	(976)	84.6	84.8	84.7	76.1	77.6	69.3
	없음	(2,024)	76.2	80.0	81.4	71.8	75.2	64.5

〈별첨-29〉 경로별 정신건강에 대한 인식 형성 영향 정도(2/2)

[단위 : %(영향 받음 응답 기준)]

세부 내용		사례수	유명인의 영향	초·중고 학교교육	대중교육, 캠페인, 공익광고 등	인터넷 커뮤니티, 블로그 또는 SNS	유튜브
전체		(3,000)	64.1	67.7	71.8	73.1	73.6
성별	남성	(1,527)	62.4	68.6	72.0	71.7	73.4
	여성	(1,473)	65.9	66.8	71.5	74.6	73.8
연령	만 15세~19세	(174)	59.8	75.9	61.5	79.3	82.8
	20대	(474)	66.0	69.4	68.4	77.2	79.1
	30대	(498)	63.3	70.9	68.3	76.9	76.9
	40대	(604)	66.1	71.0	73.5	72.2	75.0
	50대	(665)	65.3	66.8	75.3	69.5	68.9
	60대	(585)	61.2	59.0	74.7	69.9	67.5
	70대	(400)	60.5	60.5	70.5	69.5	67.5
지역	서울	(555)	64.5	70.5	73.0	75.5	77.3
	부산	(193)	64.8	64.2	76.2	73.6	73.1
	대구	(144)	61.1	66.0	70.8	71.5	76.4
	인천	(158)	60.1	63.9	63.3	69.0	72.8
	광주	(81)	66.7	66.7	70.4	69.1	72.8
	대전	(88)	62.5	75.0	75.0	73.9	73.9
	울산	(67)	52.2	61.2	68.7	68.7	70.1
	경기	(782)	66.0	66.0	70.8	72.8	72.1
	강원	(97)	64.9	70.1	71.1	71.1	75.3
	충북	(96)	62.5	74.0	67.7	75.0	74.0
	충남	(122)	59.0	70.5	73.8	72.1	72.1
	전북	(95)	62.1	70.5	71.6	71.6	67.4
	전남	(101)	62.4	62.4	77.2	77.2	77.2
	경북	(144)	68.1	65.3	76.4	76.4	74.3
	경남	(202)	64.9	71.8	70.8	72.3	71.3
	제주	(45)	64.4	66.7	71.1	75.6	73.3
	세종	(30)	73.3	66.7	70.0	66.7	66.7
권역	서울/인천/경기	(1,495)	64.8	67.4	70.8	73.4	74.1
	부산/울산/경남	(462)	63.0	67.1	72.7	72.3	71.9
	대구/경북	(288)	64.6	65.6	73.6	74.0	75.3
	광주/전라	(277)	63.5	66.4	73.3	72.9	72.6
	대전/세종/충청	(336)	62.2	72.3	72.0	72.9	72.6
	강원/제주	(142)	64.8	69.0	71.1	72.5	74.6
거주 기간	1년 미만	(124)	64.5	65.3	66.9	75.8	75.0
	1년~3년 미만	(250)	68.0	66.8	72.8	76.0	78.0
	3년~5년 미만	(271)	60.9	70.8	71.6	71.2	73.8
	5년~10년 미만	(463)	63.7	67.0	70.8	73.4	72.4
	10년~20년 미만	(680)	65.7	68.7	72.5	75.0	74.7
	20년 이상	(1,212)	63.2	67.2	72.0	71.5	72.4

<별첨-29> 경로별 정신건강에 대한 인식 형성 영향 정도(2/2)

[단위 : %(영향 받음 응답 기준)]

세부 내용		사례수	유명인의 영향	초·중고 학교교육	대중교육, 캠페인, 공익광고 등	인터넷 커뮤니티, 블로그 또는 SNS	유튜브
전체		(3,000)	64.1	67.7	71.8	73.1	73.6
직업	전문기술직	(284)	64.8	69.7	71.8	72.2	69.7
	행정·관리직	(141)	63.8	70.2	77.3	75.2	70.9
	사무직	(880)	63.6	68.6	71.4	73.3	75.5
	서비스업(판매업)	(275)	66.5	69.1	74.9	76.4	73.8
	생산직	(162)	57.4	64.8	71.6	64.2	63.6
	농림수산업	(17)	47.1	41.2	70.6	64.7	70.6
	학생	(338)	64.5	71.9	66.0	79.0	82.0
	군인	(13)	76.9	76.9	76.9	76.9	69.2
	주부	(415)	68.4	65.8	74.7	70.8	71.1
	은퇴/무직	(234)	64.5	65.0	76.1	73.1	72.6
	구직 중	(136)	61.8	68.4	68.4	72.8	73.5
	기타	(105)	55.2	55.2	61.0	68.6	73.3
학력	중학교 재학/졸업	(53)	62.3	69.8	73.6	77.4	66.0
	고등학교 재학/졸업	(648)	61.0	67.1	67.6	70.1	71.9
	대학 재학/졸업	(1,990)	65.3	67.3	72.1	73.5	74.3
	대학원 이상	(309)	63.4	71.2	78.3	76.4	74.1
월 평균 가구소득	200만 원 미만	(315)	67.9	64.1	72.7	72.4	74.3
	200~300만 원 미만	(479)	61.6	68.1	69.7	74.7	74.9
	300~400만 원 미만	(541)	63.2	67.7	72.8	72.6	74.3
	400~500만 원 미만	(503)	62.0	71.2	73.6	73.6	72.8
	500만 원 이상	(1,162)	65.4	67.1	71.1	72.7	72.9
거주지 만족 수준	불만족	(249)	55.8	65.1	65.1	67.9	69.1
	보통	(932)	66.6	70.2	74.4	73.5	74.9
	만족	(1,819)	63.9	66.8	71.4	73.7	73.6
종교 유무	있음	(1,084)	62.6	67.1	74.3	72.7	72.9
	없음	(1,916)	64.9	68.1	70.4	73.4	74.0
혼인상태	기혼(사실혼 포함)	(1,624)	64.8	67.2	74.8	72.2	71.1
	이혼/별거/사별	(185)	63.8	63.2	76.2	68.1	70.8
	미혼	(1,017)	63.8	68.0	67.8	74.5	76.5
자녀 유무	있음	(1,577)	64.8	66.6	75.5	71.7	71.1
	없음	(232)	63.8	67.7	71.1	72.0	71.1
가구 규모	1인가구	(567)	62.1	64.9	70.0	71.8	73.4
	2인가구	(640)	65.2	65.2	74.8	71.3	71.6
	3인가구	(840)	65.2	68.3	72.4	73.1	73.9
	4인 이상 가구	(953)	63.6	70.6	70.2	75.2	74.8
가구 형태	1세대 가구	(449)	64.6	65.0	75.1	71.5	70.4
	2세대 가구	(1,889)	64.8	69.0	71.8	74.1	74.3
	3세대 가구	(76)	64.5	73.7	69.7	69.7	77.6
	1인 가구	(567)	62.1	64.9	70.0	71.8	73.4
	비혈연 가구	(19)	42.1	63.2	52.6	73.7	73.7
정신건강 진료상담 지인유무	있음	(976)	67.1	67.1	72.7	75.8	76.6
	없음	(2,024)	62.6	68.0	71.3	71.8	72.1

<별첨-30> 평소 정신건강 상태

[단위 : %, 점]

세부 내용		사례수	나쁘다	매우 나쁘다	나쁘다	보통	좋다	매우 좋다	좋다	5점 평균
전체		(3,000)	9.4	0.8	8.6	35.4	44.5	10.7	55.2	3.56
성별	남성	(1,527)	8.8	0.7	8.1	34.7	43.7	12.8	56.5	3.60
	여성	(1,473)	10.0	0.9	9.2	36.2	45.3	8.5	53.8	3.51
연령	만 15세~19세	(174)	17.2	1.1	16.1	27.6	38.5	16.7	55.2	3.53
	20대	(474)	14.8	1.9	12.9	35.0	40.9	9.3	50.2	3.43
	30대	(498)	11.6	1.0	10.6	43.0	36.9	8.4	45.4	3.41
	40대	(604)	9.9	0.8	9.1	41.2	39.2	9.6	48.8	3.48
	50대	(665)	5.9	0.5	5.4	37.6	47.5	9.0	56.5	3.59
	60대	(585)	4.3	0.0	4.3	23.2	57.4	15.0	72.5	3.83
지역	서울	(555)	9.4	1.1	8.3	35.1	45.8	9.7	55.5	3.55
	부산	(193)	9.8	0.0	9.8	34.7	44.6	10.9	55.4	3.56
	대구	(144)	7.6	0.0	7.6	34.7	45.1	12.5	57.6	3.63
	인천	(158)	6.3	0.0	6.3	34.2	45.6	13.9	59.5	3.67
	광주	(81)	7.4	1.2	6.2	43.2	34.6	14.8	49.4	3.56
	대전	(88)	11.4	0.0	11.4	40.9	38.6	9.1	47.7	3.45
	울산	(67)	11.9	1.5	10.4	34.3	46.3	7.5	53.7	3.48
	경기	(782)	9.2	1.0	8.2	35.4	44.8	10.6	55.4	3.56
	강원	(97)	12.4	3.1	9.3	34.0	41.2	12.4	53.6	3.51
	충북	(96)	13.5	1.0	12.5	31.3	42.7	12.5	55.2	3.53
	충남	(122)	9.8	2.5	7.4	32.0	45.1	13.1	58.2	3.59
	전북	(95)	5.3	0.0	5.3	36.8	48.4	9.5	57.9	3.62
	전남	(101)	6.9	0.0	6.9	39.6	43.6	9.9	53.5	3.56
	경북	(144)	10.4	0.7	9.7	38.9	39.6	11.1	50.7	3.51
	경남	(202)	11.9	0.0	11.9	33.7	45.0	9.4	54.5	3.52
	제주	(45)	6.7	0.0	6.7	26.7	60.0	6.7	66.7	3.67
	세종	(30)	10.0	0.0	10.0	43.3	43.3	3.3	46.7	3.40
권역	서울/인천/경기	(1,495)	9.0	0.9	8.0	35.2	45.2	10.6	55.9	3.57
	부산/울산/경남	(462)	11.0	0.2	10.8	34.2	45.0	9.7	54.8	3.53
	대구/경북	(288)	9.0	0.3	8.7	36.8	42.4	11.8	54.2	3.57
	광주/전라	(277)	6.5	0.4	6.1	39.7	42.6	11.2	53.8	3.58
	대전/세종/충청	(336)	11.3	1.2	10.1	35.1	42.6	11.0	53.6	3.52
	강원/제주	(142)	10.6	2.1	8.5	31.7	47.2	10.6	57.7	3.56
거주 기간	1년 미만	(124)	11.3	1.6	9.7	37.9	45.2	5.6	50.8	3.44
	1년~3년 미만	(250)	11.2	1.2	10.0	33.2	43.2	12.4	55.6	3.56
	3년~5년 미만	(271)	12.9	1.1	11.8	34.3	44.3	8.5	52.8	3.47
	5년~10년 미만	(463)	8.2	0.9	7.3	35.6	45.6	10.6	56.2	3.58
	10년~20년 미만	(680)	9.0	0.6	8.4	33.1	45.4	12.5	57.9	3.61
	20년 이상	(1,212)	8.7	0.7	8.1	37.1	43.7	10.4	54.1	3.55

<별첨-30> 평소 정신건강 상태

[단위 : %, 점]

세부 내용		사례수	나쁘다	매우 나쁘다	나쁘다	보통	좋다	매우 좋다	좋다	5점 평균
전체		(3,000)	9.4	0.8	8.6	35.4	44.5	10.7	55.2	3.56
직업	전문기술직	(284)	6.7	0.0	6.7	32.0	47.5	13.7	61.3	3.68
	행정·관리직	(141)	9.2	2.1	7.1	25.5	50.4	14.9	65.2	3.69
	사무직	(880)	7.7	0.5	7.3	37.8	45.1	9.3	54.4	3.56
	서비스업(판매업)	(275)	10.5	1.1	9.5	38.2	44.0	7.3	51.3	3.47
	생산직	(162)	8.0	0.6	7.4	40.7	39.5	11.7	51.2	3.54
	농림수산업	(17)	11.8	0.0	11.8	41.2	47.1	0.0	47.1	3.35
	학생	(338)	14.8	0.9	13.9	28.7	42.0	14.5	56.5	3.55
	군인	(13)	0.0	0.0	0.0	30.8	46.2	23.1	69.2	3.92
	주부	(415)	5.3	0.0	5.3	33.7	51.6	9.4	61.0	3.65
	은퇴/무직	(234)	13.2	1.3	12.0	34.6	40.6	11.5	52.1	3.49
	구직 중	(136)	17.6	2.9	14.7	50.0	27.2	5.1	32.4	3.17
	기타	(105)	10.5	2.9	7.6	33.3	41.9	14.3	56.2	3.57
학력	중학교 재학/졸업	(53)	5.7	1.9	3.8	34.0	54.7	5.7	60.4	3.58
	고등학교 재학/졸업	(648)	11.3	1.2	10.0	34.9	40.9	13.0	53.9	3.54
	대학 재학/졸업	(1,990)	9.3	0.7	8.6	36.2	44.6	9.8	54.4	3.54
	대학원 이상	(309)	6.5	0.3	6.1	31.7	49.2	12.6	61.8	3.68
월 평균 가구소득	200만 원 미만	(315)	21.3	4.1	17.1	42.5	28.3	7.9	36.2	3.19
	200~300만 원 미만	(479)	12.1	0.4	11.7	38.4	41.8	7.7	49.5	3.45
	300~400만 원 미만	(541)	7.6	0.7	6.8	37.9	43.4	11.1	54.5	3.57
	400~500만 원 미만	(503)	8.9	0.6	8.3	32.8	48.3	9.9	58.3	3.59
	500만 원 이상	(1,162)	6.1	0.2	5.9	32.3	48.8	12.8	61.6	3.68
거주지 만족 수준	불만족	(249)	30.5	4.0	26.5	41.0	22.5	6.0	28.5	3.00
	보통	(932)	11.1	0.5	10.5	50.2	34.0	4.7	38.7	3.32
	만족	(1,819)	5.7	0.5	5.2	27.1	52.8	14.4	67.2	3.75
종교 유무	있음	(1,084)	7.1	0.5	6.6	30.3	50.3	12.4	62.6	3.67
	없음	(1,916)	10.7	1.0	9.7	38.4	41.2	9.8	50.9	3.49
혼인상태	기혼(사실혼 포함)	(1,624)	5.0	0.3	4.7	32.9	50.4	11.7	62.1	3.69
	이혼/별거/사별	(185)	9.2	0.0	9.2	33.0	47.6	10.3	57.8	3.59
	미혼	(1,017)	15.1	1.7	13.5	41.3	35.4	8.2	43.6	3.35
자녀 유무	있음	(1,577)	5.3	0.3	5.0	32.4	50.7	11.6	62.3	3.68
	없음	(232)	6.0	0.0	6.0	36.2	46.6	11.2	57.8	3.63
가구 규모	1인가구	(567)	15.0	2.1	12.9	38.1	37.6	9.3	46.9	3.39
	2인가구	(640)	7.2	0.3	6.9	31.1	50.0	11.7	61.7	3.66
	3인가구	(840)	8.2	0.4	7.9	38.3	42.9	10.6	53.5	3.55
	4인 이상 가구	(953)	8.6	0.7	7.9	34.2	46.3	10.9	57.2	3.59
가구 형태	1세대 가구	(449)	4.7	0.0	4.7	29.0	53.5	12.9	66.4	3.75
	2세대 가구	(1,889)	8.8	0.5	8.3	36.3	44.6	10.3	54.9	3.56
	3세대 가구	(76)	3.9	0.0	3.9	36.8	44.7	14.5	59.2	3.70
	1인 가구	(567)	15.0	2.1	12.9	38.1	37.6	9.3	46.9	3.39
	비혈연 가구	(19)	36.8	10.5	26.3	15.8	26.3	21.1	47.4	3.21
정신건강 진료상담 지인유무	있음	(976)	12.5	1.0	11.5	37.7	41.3	8.5	49.8	3.45
	없음	(2,024)	7.9	0.7	7.2	34.3	46.0	11.8	57.8	3.61

<별첨-31> 건강한 정신을 유지하기 위한 노력

[단위 : %]

세부 내용		사례수	전혀 노력하지 않는다	노력하지 않는다	노력하지 않음	노력하는 편이다	매우 노력한다	노력함
전체		(3,000)	1.4	19.8	21.2	67.8	11.1	78.8
성별	남성	(1,527)	1.7	21.7	23.4	65.3	11.3	76.6
	여성	(1,473)	1.1	17.8	18.9	70.3	10.8	81.1
연령	만 15세~19세	(174)	1.1	21.8	23.0	59.2	17.8	77.0
	20대	(474)	1.9	17.7	19.6	65.2	15.2	80.4
	30대	(498)	2.0	20.7	22.7	69.3	8.0	77.3
	40대	(604)	1.8	22.7	24.5	66.2	9.3	75.5
	50대	(665)	1.1	23.2	24.2	68.4	7.4	75.8
	60대	(585)	0.5	13.2	13.7	72.0	14.4	86.3
지역	서울	(555)	1.1	17.7	18.7	67.9	13.3	81.3
	부산	(193)	1.0	24.4	25.4	65.3	9.3	74.6
	대구	(144)	2.1	18.1	20.1	68.8	11.1	79.9
	인천	(158)	1.9	18.4	20.3	67.1	12.7	79.7
	광주	(81)	1.2	22.2	23.5	65.4	11.1	76.5
	대전	(88)	1.1	21.6	22.7	70.5	6.8	77.3
	울산	(67)	3.0	7.5	10.4	82.1	7.5	89.6
	경기	(782)	1.7	20.7	22.4	67.5	10.1	77.6
	강원	(97)	1.0	18.6	19.6	63.9	16.5	80.4
	충북	(96)	1.0	27.1	28.1	61.5	10.4	71.9
	충남	(122)	2.5	15.6	18.0	68.9	13.1	82.0
	전북	(95)	0.0	17.9	17.9	73.7	8.4	82.1
	전남	(101)	2.0	22.8	24.8	62.4	12.9	75.2
	경북	(144)	0.7	17.4	18.1	70.1	11.8	81.9
	경남	(202)	1.5	19.8	21.3	69.8	8.9	78.7
	제주	(45)	0.0	31.1	31.1	60.0	8.9	68.9
	세종	(30)	0.0	23.3	23.3	66.7	10.0	76.7
권역	서울/인천/경기	(1,495)	1.5	19.3	20.8	67.6	11.6	79.2
	부산/울산/경남	(462)	1.5	19.9	21.4	69.7	8.9	78.6
	대구/경북	(288)	1.4	17.7	19.1	69.4	11.5	80.9
	광주/전라	(277)	1.1	20.9	22.0	67.1	10.8	78.0
	대전/세종/충청	(336)	1.5	21.1	22.6	67.0	10.4	77.4
	강원/제주	(142)	0.7	22.5	23.2	62.7	14.1	76.8
거주 기간	1년 미만	(124)	0.8	21.0	21.8	67.7	10.5	78.2
	1년~3년 미만	(250)	2.0	16.4	18.4	67.6	14.0	81.6
	3년~5년 미만	(271)	1.1	24.0	25.1	64.9	10.0	74.9
	5년~10년 미만	(463)	0.4	21.0	21.4	70.2	8.4	78.6
	10년~20년 미만	(680)	1.5	19.1	20.6	67.8	11.6	79.4
	20년 이상	(1,212)	1.7	19.3	21.0	67.5	11.5	79.0

<별첨-31> 건강한 정신을 유지하기 위한 노력

[단위 : %]

세부 내용		사례수	전혀 노력하지 않는다	노력하지 않는다	노력하지 않음	노력하는 편이다	매우 노력한다	노력함
전체		(3,000)	1.4	19.8	21.2	67.8	11.1	78.8
직업	전문기술직	(284)	1.4	18.7	20.1	65.1	14.8	79.9
	행정·관리직	(141)	0.0	21.3	21.3	67.4	11.3	78.7
	사무직	(880)	1.3	20.2	21.5	69.3	9.2	78.5
	서비스업(판매업)	(275)	1.8	25.8	27.6	64.7	7.6	72.4
	생산직	(162)	1.2	28.4	29.6	64.8	5.6	70.4
	농림수산업	(17)	0.0	17.6	17.6	70.6	11.8	82.4
	학생	(338)	2.1	18.0	20.1	60.1	19.8	79.9
	군인	(13)	0.0	7.7	7.7	69.2	23.1	92.3
	주부	(415)	0.7	14.2	14.9	75.4	9.6	85.1
	은퇴/무직	(234)	3.0	17.1	20.1	67.5	12.4	79.9
	구직 중	(136)	0.7	23.5	24.3	71.3	4.4	75.7
	기타	(105)	1.9	18.1	20.0	64.8	15.2	80.0
학력	중학교 재학/졸업	(53)	1.9	18.9	20.8	69.8	9.4	79.2
	고등학교 재학/졸업	(648)	1.4	21.0	22.4	64.7	13.0	77.6
	대학 재학/졸업	(1,990)	1.6	20.6	22.1	67.6	10.3	77.9
	대학원 이상	(309)	0.3	12.3	12.6	74.8	12.6	87.4
월 평균 가구소득	200만 원 미만	(315)	2.9	22.5	25.4	62.5	12.1	74.6
	200~300만 원 미만	(479)	1.5	22.1	23.6	66.8	9.6	76.4
	300~400만 원 미만	(541)	1.7	21.3	22.9	66.7	10.4	77.1
	400~500만 원 미만	(503)	1.2	17.9	19.1	69.8	11.1	80.9
	500만 원 이상	(1,162)	0.9	18.2	19.1	69.2	11.7	80.9
거주지 만족 수준	불만족	(249)	2.8	27.7	30.5	63.5	6.0	69.5
	보통	(932)	1.7	24.7	26.4	66.5	7.1	73.6
	만족	(1,819)	1.0	16.2	17.2	69.0	13.8	82.8
종교 유무	있음	(1,084)	1.1	14.5	15.6	70.6	13.8	84.4
	없음	(1,916)	1.6	22.8	24.3	66.2	9.5	75.7
혼인상태	기혼(사실혼 포함)	(1,624)	0.8	18.1	18.9	70.6	10.5	81.1
	이혼/별거/사별	(185)	1.6	24.3	25.9	64.9	9.2	74.1
	미혼	(1,017)	2.4	21.2	23.6	65.2	11.2	76.4
자녀 유무	있음	(1,577)	1.0	19.0	19.9	69.7	10.4	80.1
	없음	(232)	0.4	17.2	17.7	72.4	9.9	82.3
가구 규모	1인가구	(567)	2.3	21.0	23.3	66.1	10.6	76.7
	2인가구	(640)	0.6	17.0	17.7	70.3	12.0	82.3
	3인가구	(840)	1.2	21.3	22.5	67.1	10.4	77.5
	4인 이상 가구	(953)	1.6	19.5	21.1	67.6	11.3	78.9
가구 형태	1세대 가구	(449)	0.7	14.7	15.4	72.2	12.5	84.6
	2세대 가구	(1,889)	1.4	20.2	21.6	67.5	10.9	78.4
	3세대 가구	(76)	0.0	25.0	25.0	63.2	11.8	75.0
	1인 가구	(567)	2.3	21.0	23.3	66.1	10.6	76.7
	비혈연 가구	(19)	0.0	36.8	36.8	52.6	10.5	63.2
정신건강 진료상담 지인유무	있음	(976)	1.1	17.0	18.1	68.4	13.4	81.9
	없음	(2,024)	1.5	21.1	22.6	67.4	9.9	77.4

<별첨-32> 건강한 정신을 유지하기 위한 노력 유형(1/2)

[단위 : %(복수응답)]

세부 내용		사례수	긍정적인 사고	충분한 수면	규칙적인 운동	취미활동	사회적 관계 유지	스트레스 관리
전체		(2,365)	68.4	66.1	60.7	56.8	56.2	55.2
성별	남성	(1,170)	62.6	64.4	65.1	58.4	52.6	54.3
	여성	(1,195)	74.1	67.7	56.4	55.3	59.7	56.1
연령	만 15세~19세	(134)	52.2	59.0	41.0	71.6	56.7	49.3
	20대	(381)	55.9	68.0	54.9	68.8	60.4	56.7
	30대	(385)	62.6	69.4	60.3	60.0	53.0	56.6
	40대	(456)	62.7	62.7	57.2	45.2	49.6	54.8
	50대	(504)	75.8	66.1	64.1	48.6	54.4	54.8
	60대	(505)	84.2	67.1	70.5	60.2	63.2	55.2
지역	서울	(451)	61.9	66.7	60.5	56.8	60.1	54.1
	부산	(144)	68.1	68.8	59.7	51.4	59.7	59.0
	대구	(115)	69.6	64.3	66.1	62.6	56.5	58.3
	인천	(126)	71.4	63.5	53.2	54.8	54.0	55.6
	광주	(62)	59.7	53.2	54.8	40.3	56.5	41.9
	대전	(68)	66.2	61.8	52.9	57.4	51.5	58.8
	울산	(60)	70.0	55.0	66.7	65.0	58.3	51.7
	경기	(607)	71.8	69.2	62.1	58.0	56.2	55.0
	강원	(78)	67.9	64.1	70.5	59.0	57.7	60.3
	충북	(69)	75.4	58.0	53.6	63.8	55.1	65.2
	충남	(100)	59.0	62.0	59.0	58.0	41.0	53.0
	전북	(78)	79.5	69.2	60.3	57.7	62.8	59.0
	전남	(76)	71.1	72.4	57.9	63.2	59.2	55.3
	경북	(118)	75.4	62.7	64.4	52.5	52.5	53.4
	경남	(159)	68.6	67.3	56.6	54.7	52.2	49.7
	제주	(31)	67.7	64.5	67.7	61.3	58.1	61.3
	세종	(23)	47.8	82.6	78.3	39.1	52.2	60.9
권역	서울/인천/경기	(1,184)	68.0	67.7	60.6	57.2	57.4	54.7
	부산/울산/경남	(363)	68.6	65.8	59.5	55.1	56.2	53.7
	대구/경북	(233)	72.5	63.5	65.2	57.5	54.5	55.8
	광주/전라	(216)	70.8	65.7	57.9	54.6	59.7	52.8
	대전/세종/충청	(260)	64.2	62.7	57.7	57.7	48.5	58.5
	강원/제주	(109)	67.9	64.2	69.7	59.6	57.8	60.6
거주 기간	1년 미만	(97)	63.9	59.8	62.9	56.7	58.8	61.9
	1년~3년 미만	(204)	70.1	67.6	57.8	57.4	60.3	56.9
	3년~5년 미만	(203)	66.5	71.4	65.5	52.7	54.7	49.8
	5년~10년 미만	(364)	67.6	64.8	59.9	54.4	55.2	56.0
	10년~20년 미만	(540)	64.4	66.3	60.0	59.8	54.4	53.1
	20년 이상	(957)	71.4	65.6	60.8	56.8	56.7	56.1

<별첨-32> 건강한 정신을 유지하기 위한 노력 유형(1/2)

[단위 : %(복수응답)]

세부 내용		사례수	긍정적인 사고	충분한 수면	규칙적인 운동	취미활동	사회적 관계 유지	스트레스 관리
전체		(2,365)	68.4	66.1	60.7	56.8	56.2	55.2
직업	전문기술직	(227)	69.2	67.4	62.1	55.9	55.5	57.7
	행정·관리직	(111)	70.3	70.3	72.1	60.4	62.2	54.1
	사무직	(691)	66.7	66.6	63.5	54.1	59.6	55.3
	서비스업(판매업)	(199)	71.4	67.3	54.3	52.8	52.8	58.8
	생산직	(114)	67.5	59.6	48.2	50.9	45.6	51.8
	농림수산업	(14)	71.4	57.1	78.6	35.7	28.6	57.1
	학생	(270)	54.4	62.6	47.0	73.3	60.7	51.9
	군인	(12)	66.7	50.0	58.3	41.7	66.7	58.3
	주부	(353)	79.6	66.0	61.5	52.7	59.2	54.7
	은퇴/무직	(187)	72.2	66.8	75.4	57.2	47.1	52.9
	구직 중	(103)	58.3	70.9	51.5	57.3	39.8	52.4
	기타	(84)	72.6	66.7	67.9	63.1	60.7	65.5
학력	중학교 재학/졸업	(42)	59.5	59.5	57.1	59.5	54.8	42.9
	고등학교 재학/졸업	(503)	68.2	63.4	55.1	54.7	51.3	50.7
	대학 재학/졸업	(1,550)	67.1	67.3	61.5	57.0	56.4	55.9
	대학원 이상	(270)	77.4	65.2	67.0	59.6	64.4	61.5
월 평균 가구소득	200만 원 미만	(235)	58.7	68.9	60.9	53.2	39.1	48.9
	200~300만 원 미만	(366)	62.8	64.5	54.4	55.2	52.7	51.6
	300~400만 원 미만	(417)	71.9	69.3	59.2	54.2	54.4	60.9
	400~500만 원 미만	(407)	67.1	63.6	59.7	54.8	56.8	52.8
	500만 원 이상	(940)	71.9	65.6	64.3	60.4	62.3	56.6
거주지 만족 수준	불만족	(173)	60.7	61.8	53.2	51.4	47.4	54.9
	보통	(686)	59.5	62.8	57.3	50.7	47.8	50.9
	만족	(1,506)	73.3	68.1	63.1	60.2	61.0	57.2
종교 유무	있음	(915)	72.1	66.7	61.5	56.8	60.5	56.4
	없음	(1,450)	66.0	65.7	60.2	56.8	53.4	54.4
혼인상태	기혼(사실혼 포함)	(1,317)	75.6	65.3	63.2	53.2	58.3	55.0
	이혼/별거/사별	(137)	77.4	62.8	60.6	50.4	52.6	56.2
	미혼	(777)	57.4	69.2	59.8	61.5	53.2	56.4
자녀 유무	있음	(1,263)	76.9	64.5	63.3	52.7	58.8	55.5
	없음	(191)	68.1	68.6	60.7	55.0	50.8	52.4
가구 규모	1인가구	(435)	65.7	68.0	62.1	52.6	53.8	56.1
	2인가구	(527)	73.2	65.8	63.4	57.5	57.3	53.3
	3인가구	(651)	67.1	68.0	60.2	57.6	55.9	55.9
	4인 이상 가구	(752)	67.6	63.4	58.5	58.1	57.0	55.3
가구 형태	1세대 가구	(380)	76.6	66.3	66.8	58.4	58.2	55.5
	2세대 가구	(1,481)	66.8	65.6	58.8	56.7	56.1	54.3
	3세대 가구	(57)	78.9	64.9	59.6	75.4	61.4	70.2
	1인 가구	(435)	65.7	68.0	62.1	52.6	53.8	56.1
	비혈연 가구	(12)	50.0	50.0	58.3	91.7	66.7	50.0
정신건강 진료상담 지인유무	있음	(799)	70.2	67.5	58.2	58.6	62.7	56.8
	없음	(1,566)	67.4	65.4	62.0	55.9	52.9	54.3

<별첨-33> 건강한 정신을 유지하기 위한 노력 유형(2/2)

[단위 : %(복수응답)]

세부 내용		사례수	건강한 식습관	심리상담 및 치료	종교활동	금연	약물 치료
전체		(2,365)	54.6	9.6	0.5	0.1	0.0
성별	남성	(1,170)	52.8	9.9	0.3	0.2	0.0
	여성	(1,195)	56.3	9.2	0.6	0.0	0.1
연령	만 15세~19세	(134)	39.6	9.0	0.0	0.0	0.0
	20대	(381)	47.8	18.4	0.0	0.3	0.0
	30대	(385)	51.2	10.1	0.3	0.3	0.0
	40대	(456)	44.1	8.3	0.9	0.0	0.0
	50대	(504)	59.7	8.5	0.6	0.0	0.0
	60대	(505)	70.7	4.8	0.6	0.0	0.2
지역	서울	(451)	58.1	9.8	0.2	0.0	0.0
	부산	(144)	59.7	5.6	0.0	0.0	0.0
	대구	(115)	58.3	11.3	0.0	0.9	0.0
	인천	(126)	50.8	10.3	0.0	0.0	0.0
	광주	(62)	53.2	8.1	0.0	0.0	0.0
	대전	(68)	54.4	7.4	1.5	0.0	0.0
	울산	(60)	53.3	16.7	1.7	0.0	0.0
	경기	(607)	53.9	12.2	0.2	0.0	0.0
	강원	(78)	61.5	6.4	1.3	0.0	0.0
	충북	(69)	44.9	10.1	1.4	0.0	1.4
	충남	(100)	52.0	6.0	1.0	0.0	0.0
	전북	(78)	53.8	7.7	1.3	0.0	0.0
	전남	(76)	51.3	11.8	1.3	0.0	0.0
	경북	(118)	53.4	6.8	0.8	0.0	0.0
	경남	(159)	50.3	5.7	0.6	0.6	0.0
	제주	(31)	51.6	6.5	0.0	0.0	0.0
	세종	(23)	52.2	8.7	0.0	0.0	0.0
권역	서울/인천/경기	(1,184)	55.2	11.1	0.2	0.0	0.0
	부산/울산/경남	(363)	54.5	7.4	0.6	0.3	0.0
	대구/경북	(233)	55.8	9.0	0.4	0.4	0.0
	광주/전라	(216)	52.8	9.3	0.9	0.0	0.0
	대전/세종/충청	(260)	50.8	7.7	1.2	0.0	0.4
	강원/제주	(109)	58.7	6.4	0.9	0.0	0.0
거주 기간	1년 미만	(97)	59.8	9.3	1.0	0.0	0.0
	1년~3년 미만	(204)	53.4	9.8	0.5	0.0	0.0
	3년~5년 미만	(203)	54.7	12.8	0.5	0.0	0.0
	5년~10년 미만	(364)	53.6	9.9	1.1	0.3	0.0
	10년~20년 미만	(540)	54.3	8.7	0.4	0.2	0.2
	20년 이상	(957)	54.9	9.2	0.2	0.0	0.0

<별첨-33> 건강한 정신을 유지하기 위한 노력 유형(2/2)

[단위 : %(복수응답)]

세부 내용		사례수	건강한 식습관	심리상담 및 치료	종교활동	금연	약물 치료
전체		(2,365)	54.6	9.6	0.5	0.1	0.0
직업	전문기술직	(227)	49.8	8.8	1.3	0.0	0.0
	행정·관리직	(111)	47.7	12.6	0.9	0.0	0.0
	사무직	(691)	53.5	11.4	0.6	0.1	0.0
	서비스업(판매업)	(199)	46.2	9.0	0.5	0.0	0.0
	생산직	(114)	58.8	7.0	0.0	0.0	0.0
	농림수산업	(14)	71.4	0.0	0.0	0.0	0.0
	학생	(270)	46.3	14.4	0.0	0.4	0.0
	군인	(12)	25.0	8.3	0.0	0.0	0.0
	주부	(353)	68.0	4.8	0.3	0.0	0.3
	은퇴/무직	(187)	61.5	5.9	0.5	0.0	0.0
	구직 중	(103)	53.4	14.6	0.0	0.0	0.0
	기타	(84)	57.1	4.8	0.0	0.0	0.0
학력	중학교 재학/졸업	(42)	35.7	7.1	0.0	0.0	0.0
	고등학교 재학/졸업	(503)	54.5	8.0	0.2	0.0	0.2
	대학 재학/졸업	(1,550)	54.1	9.9	0.3	0.1	0.0
	대학원 이상	(270)	60.7	10.7	1.9	0.0	0.0
월 평균 가구소득	200만 원 미만	(235)	54.0	14.9	0.0	0.0	0.0
	200~300만 원 미만	(366)	51.1	10.7	0.8	0.3	0.3
	300~400만 원 미만	(417)	56.6	8.9	0.2	0.0	0.0
	400~500만 원 미만	(407)	52.6	9.3	0.7	0.0	0.0
	500만 원 이상	(940)	56.1	8.2	0.4	0.1	0.0
거주지 만족 수준	불만족	(173)	43.4	12.1	1.7	0.0	0.6
	보통	(686)	49.1	11.4	0.1	0.3	0.0
	만족	(1,506)	58.4	8.4	0.5	0.0	0.0
종교 유무	있음	(915)	56.5	9.5	1.2	0.1	0.0
	없음	(1,450)	53.4	9.6	0.0	0.1	0.1
혼인상태	기혼(사실혼 포함)	(1,317)	58.4	7.4	0.8	0.1	0.1
	이혼/별거/사별	(137)	56.2	6.6	0.0	0.0	0.0
	미혼	(777)	50.5	13.8	0.1	0.1	0.0
자녀 유무	있음	(1,263)	59.8	6.6	0.7	0.1	0.1
	없음	(191)	47.6	12.6	0.5	0.0	0.0
가구 규모	1인가구	(435)	53.1	10.8	0.2	0.0	0.0
	2인가구	(527)	59.8	8.5	0.6	0.0	0.2
	3인가구	(651)	56.1	9.5	0.8	0.3	0.0
	4인 이상 가구	(752)	50.5	9.6	0.3	0.0	0.0
가구 형태	1세대 가구	(380)	62.6	8.9	0.8	0.0	0.3
	2세대 가구	(1,481)	53.0	9.3	0.4	0.1	0.0
	3세대 가구	(57)	57.9	14.0	1.8	0.0	0.0
	1인 가구	(435)	53.1	10.8	0.2	0.0	0.0
	비혈연 가구	(12)	33.3	0.0	0.0	0.0	0.0
정신건강 진료상담 지인유무	있음	(799)	52.7	14.5	0.5	0.0	0.0
	없음	(1,566)	55.6	7.0	0.4	0.1	0.1

<별첨-34> 지난 1년간 경험한 정신건강 문제 수

[단위 : %, 개(평균)]

세부 내용		사례수	경험 없음	1개	2개	3개	4개	5개 이상	평균
전체		(3,000)	26.4	12.6	10.7	8.4	8.4	33.5	4.61
성별	남성	(1,527)	30.6	13.4	10.3	7.6	9.0	29.2	4.53
	여성	(1,473)	22.1	11.7	11.1	9.2	7.9	37.9	4.68
연령	만 15세~19세	(174)	24.1	6.3	13.8	8.6	8.6	38.5	4.85
	20대	(474)	23.4	9.9	10.3	7.6	9.3	39.5	5.18
	30대	(498)	20.1	11.6	10.4	10.4	5.6	41.8	4.84
	40대	(604)	23.5	10.8	9.6	8.8	11.3	36.1	4.89
	50대	(665)	29.2	14.6	11.6	8.3	9.0	27.4	4.04
	60대	(585)	34.9	16.9	10.4	7.0	6.5	24.3	4.08
지역	서울	(555)	27.4	13.0	9.9	7.9	9.4	32.4	4.62
	부산	(193)	26.4	13.5	9.8	6.2	9.3	34.7	4.71
	대구	(144)	20.8	16.0	13.9	5.6	11.1	32.6	4.33
	인천	(158)	23.4	15.2	12.0	10.1	6.3	32.9	4.55
	광주	(81)	32.1	9.9	11.1	12.3	4.9	29.6	4.42
	대전	(88)	28.4	15.9	6.8	8.0	6.8	34.1	4.75
	울산	(67)	25.4	11.9	6.0	11.9	13.4	31.3	4.78
	경기	(782)	25.3	11.8	11.4	9.6	7.5	34.4	4.58
	강원	(97)	29.9	10.3	12.4	8.2	11.3	27.8	4.43
	충북	(96)	31.3	11.5	9.4	10.4	9.4	28.1	4.53
	충남	(122)	23.8	13.1	11.5	7.4	9.8	34.4	4.28
	전북	(95)	29.5	14.7	10.5	7.4	5.3	32.6	4.64
	전남	(101)	19.8	12.9	9.9	8.9	7.9	40.6	5.00
	경북	(144)	30.6	11.8	10.4	6.9	9.0	31.3	4.55
	경남	(202)	29.7	11.4	9.4	6.9	8.4	34.2	4.71
	제주	(45)	22.2	11.1	13.3	4.4	8.9	40.0	4.83
	세종	(30)	23.3	3.3	16.7	10.0	0.0	46.7	5.48
권역	서울/인천/경기	(1,495)	25.9	12.6	10.9	9.0	8.1	33.5	4.59
	부산/울산/경남	(462)	27.7	12.3	9.1	7.4	9.5	34.0	4.72
	대구/경북	(288)	25.7	13.9	12.2	6.3	10.1	31.9	4.43
	광주/전라	(277)	26.7	12.6	10.5	9.4	6.1	34.7	4.72
	대전/세종/충청	(336)	27.1	12.5	10.1	8.6	8.0	33.6	4.58
	강원/제주	(142)	27.5	10.6	12.7	7.0	10.6	31.7	4.56
거주 기간	1년 미만	(124)	27.4	14.5	7.3	4.8	9.7	36.3	4.70
	1년~3년 미만	(250)	24.0	14.0	8.0	8.8	6.0	39.2	4.98
	3년~5년 미만	(271)	21.8	14.0	10.0	7.7	8.5	38.0	4.85
	5년~10년 미만	(463)	25.7	11.4	11.7	8.9	10.8	31.5	4.53
	10년~20년 미만	(680)	26.6	12.9	12.1	8.1	8.2	32.1	4.43
	20년 이상	(1,212)	28.1	12.0	10.6	8.8	8.0	32.5	4.58

<별첨-34> 지난 1년간 경험한 정신건강 문제 수

[단위 : %, 개(평균)]

세부 내용		사례수	경험 없음	1개	2개	3개	4개	5개 이상	평균
전체		(3,000)	26.4	12.6	10.7	8.4	8.4	33.5	4.61
직업	전문기술직	(284)	25.7	14.8	10.6	6.0	11.3	31.7	4.30
	행정·관리직	(141)	24.1	16.3	8.5	12.1	12.1	27.0	4.15
	사무직	(880)	27.4	13.2	10.9	8.6	7.7	32.2	4.49
	서비스업(판매업)	(275)	25.5	10.9	10.2	7.6	9.5	36.4	5.07
	생산직	(162)	30.9	13.0	9.9	6.8	5.6	34.0	4.64
	농림수산업	(17)	17.6	5.9	11.8	0.0	23.5	41.2	4.86
	학생	(338)	24.6	8.3	13.0	8.3	9.8	36.1	4.89
	군인	(13)	38.5	7.7	7.7	7.7	7.7	30.8	4.50
	주부	(415)	26.0	14.5	10.8	10.1	7.5	31.1	4.23
	은퇴/무직	(234)	30.8	12.8	9.4	8.1	6.8	32.1	4.81
	구직 중	(136)	15.4	10.3	8.8	12.5	3.7	49.3	5.46
	기타	(105)	31.4	10.5	12.4	2.9	10.5	32.4	4.60
학력	중학교 재학/졸업	(53)	20.8	17.0	13.2	5.7	9.4	34.0	4.43
	고등학교 재학/졸업	(648)	26.1	10.0	11.3	8.2	8.2	36.3	4.95
	대학 재학/졸업	(1,990)	26.2	13.0	10.4	8.6	8.4	33.4	4.55
	대학원 이상	(309)	29.8	14.2	11.0	8.1	8.7	28.2	4.29
월 평균 가구소득	200만 원 미만	(315)	19.4	12.4	7.9	8.6	7.0	44.8	5.48
	200~300만 원 미만	(479)	22.5	13.8	11.1	7.9	7.1	37.6	4.81
	300~400만 원 미만	(541)	29.0	10.0	9.4	9.8	7.2	34.6	4.83
	400~500만 원 미만	(503)	28.2	10.7	9.3	9.3	8.9	33.4	4.63
	500만 원 이상	(1,162)	28.0	14.1	12.5	7.5	9.7	28.2	4.14
거주지 만족 수준	불만족	(249)	10.0	5.6	8.4	8.0	8.4	59.4	6.06
	보통	(932)	20.1	13.2	10.4	9.1	7.6	39.6	4.81
	만족	(1,819)	31.9	13.2	11.2	8.1	8.9	26.8	4.22
종교 유무	있음	(1,084)	28.5	13.9	10.1	8.0	8.4	31.1	4.46
	없음	(1,916)	25.3	11.8	11.1	8.6	8.5	34.8	4.68
혼인상태	기혼(사실혼 포함)	(1,624)	30.1	14.3	11.6	7.7	8.3	28.1	4.23
	이혼/별거/사별	(185)	20.0	14.6	7.0	13.0	8.6	36.8	4.74
	미혼	(1,017)	22.1	10.5	9.4	8.7	8.7	40.6	5.08
자녀 유무	있음	(1,577)	30.0	14.1	11.1	8.4	8.4	28.0	4.26
	없음	(232)	22.8	15.5	11.2	7.3	7.8	35.3	4.50
가구 규모	1인가구	(567)	23.6	12.7	8.8	7.4	8.1	39.3	5.00
	2인가구	(640)	27.7	15.2	9.2	8.9	7.5	31.6	4.44
	3인가구	(840)	25.1	12.0	12.3	8.9	8.1	33.6	4.46
	4인 이상 가구	(953)	28.4	11.2	11.4	8.2	9.5	31.2	4.60
가구 형태	1세대 가구	(449)	32.3	17.1	10.5	6.7	7.1	26.3	4.06
	2세대 가구	(1,889)	26.3	11.5	11.3	9.0	8.7	33.3	4.60
	3세대 가구	(76)	21.1	11.8	11.8	10.5	13.2	31.6	4.22
	1인 가구	(567)	23.6	12.7	8.8	7.4	8.1	39.3	5.00
	비혈연 가구	(19)	10.5	10.5	10.5	10.5	5.3	52.6	5.82
정신건강 진료상담 지인유무	있음	(976)	17.3	11.1	10.3	8.9	9.6	42.7	5.13
	없음	(2,024)	30.8	13.3	10.9	8.2	7.9	29.0	4.30

<별첨-35> 정신건강 문제 유형별 경험률(1/2)

[단위 : %(경험했다 응답)]

세부 내용		사례수	수 일간 지속되는 우울감	생활에 불편을 줄 정도의 감정 기복	자제할 수 없는 분노 표출	수 일간 지속되는 불안	수 일간 지속되는 불면	심각한 스트레스	자살생각	건망증 으로 인한 일상생활 장애
전체		(3,000)	40.2	30.5	16.7	34.1	32.2	46.3	14.6	28.3
성별	남성	(1,527)	33.4	26.2	17.9	30.1	27.0	43.0	14.3	22.9
	여성	(1,473)	47.2	34.9	15.3	38.3	37.6	49.7	14.9	33.9
연령	만 15세~19세	(174)	48.9	37.4	21.3	37.9	24.1	46.6	22.4	25.3
	20대	(474)	50.0	37.1	19.6	44.7	36.9	53.6	18.4	23.6
	30대	(498)	47.2	39.2	17.3	38.8	34.9	55.6	15.1	25.5
	40대	(604)	43.4	32.8	21.7	33.9	35.3	50.5	16.7	28.0
	50대	(665)	32.8	24.5	13.1	29.5	31.7	41.2	9.9	30.8
	60대	(585)	28.7	20.0	11.3	25.8	25.8	33.7	12.0	32.6
지역	서울	(555)	38.7	29.9	16.2	33.5	32.1	45.9	11.7	26.8
	부산	(193)	45.6	35.2	13.0	38.3	32.1	46.6	17.1	29.5
	대구	(144)	40.3	31.3	17.4	36.1	29.2	47.2	15.3	27.8
	인천	(158)	39.9	30.4	19.0	31.0	36.7	47.5	13.9	28.5
	광주	(81)	45.7	24.7	12.3	32.1	27.2	46.9	13.6	21.0
	대전	(88)	37.5	31.8	14.8	34.1	31.8	51.1	13.6	21.6
	울산	(67)	41.8	34.3	13.4	31.3	28.4	46.3	20.9	29.9
	경기	(782)	40.5	30.2	17.9	35.0	30.2	48.2	15.5	28.9
	강원	(97)	40.2	24.7	11.3	32.0	32.0	40.2	15.5	27.8
	충북	(96)	37.5	24.0	14.6	34.4	32.3	39.6	11.5	25.0
	충남	(122)	37.7	30.3	10.7	27.9	35.2	47.5	14.8	32.0
	전북	(95)	36.8	28.4	22.1	29.5	36.8	40.0	12.6	25.3
	전남	(101)	43.6	36.6	25.7	34.7	40.6	54.5	18.8	36.6
	경북	(144)	36.1	31.3	16.7	31.9	29.9	36.8	13.2	32.6
	경남	(202)	38.6	31.7	17.3	34.7	32.7	45.5	16.3	26.7
	제주	(45)	44.4	31.1	17.8	42.2	42.2	44.4	15.6	31.1
	세종	(30)	53.3	30.0	20.0	50.0	40.0	53.3	13.3	30.0
권역	서울/인천/경기	(1,495)	39.8	30.1	17.4	34.0	31.6	47.3	13.9	28.1
	부산/울산/경남	(462)	42.0	33.5	14.9	35.7	31.8	46.1	17.3	28.4
	대구/경북	(288)	38.2	31.3	17.0	34.0	29.5	42.0	14.2	30.2
	광주/전라	(277)	41.9	30.3	20.6	32.1	35.4	47.3	15.2	28.2
	대전/세종/충청	(336)	39.0	28.9	13.7	33.3	33.9	46.7	13.4	27.1
	강원/제주	(142)	41.5	26.8	13.4	35.2	35.2	41.5	15.5	28.9
거주 기간	1년 미만	(124)	48.4	35.5	19.4	37.1	30.6	45.2	16.9	20.2
	1년~3년 미만	(250)	43.6	37.2	15.2	39.6	38.4	50.0	16.4	27.6
	3년~5년 미만	(271)	44.6	35.8	20.7	33.2	32.5	49.1	15.1	32.5
	5년~10년 미만	(463)	40.0	29.6	17.3	31.7	33.7	46.7	15.3	27.4
	10년~20년 미만	(680)	39.3	29.0	16.5	32.5	30.3	45.6	14.7	29.4
	20년 이상	(1,212)	38.2	28.5	15.7	34.7	31.5	45.2	13.5	28.0

<별첨-35> 정신건강 문제 유형별 경험률(1/2)

[단위 : %(경험했다 응답)]

세부 내용		사례수	수 일간 지속되 는 우울감	생활에 불편을 줄 정도의 감정 기복	자제할 수 없는 분노 표출	수 일간 지속되 는 불안	수 일간 지속되 는 불면	심각한 스트레 스	자살생 각	건망증 으로 인한 일상생 활 장애
전체		(3,000)	40.2	30.5	16.7	34.1	32.2	46.3	14.6	28.3
직업	전문기술직	(284)	37.3	28.5	15.1	30.3	30.3	45.4	14.1	28.9
	행정·관리직	(141)	34.0	29.8	16.3	30.5	34.0	41.8	11.3	27.7
	사무직	(880)	38.6	30.5	16.1	31.5	31.5	48.9	11.9	26.1
	서비스업(판매업)	(275)	42.5	32.0	18.5	39.6	36.0	49.1	17.5	33.8
	생산직	(162)	30.2	23.5	14.2	29.0	29.0	43.8	13.6	29.0
	농림수산업	(17)	47.1	35.3	11.8	35.3	52.9	64.7	23.5	35.3
	학생	(338)	47.0	33.7	19.2	42.3	28.4	46.4	19.5	21.9
	군인	(13)	23.1	15.4	7.7	30.8	15.4	53.8	7.7	7.7
	주부	(415)	41.7	30.1	14.2	29.6	33.3	40.7	10.4	36.1
	은퇴/무직	(234)	37.6	27.4	18.8	34.2	30.8	38.0	19.2	25.2
	구직 중	(136)	59.6	41.9	22.1	52.2	42.6	63.2	24.3	27.9
	기타	(105)	31.4	27.6	16.2	32.4	32.4	42.9	14.3	27.6
학력	중학교 재학/졸업	(53)	43.4	24.5	26.4	34.0	28.3	41.5	30.2	34.0
	고등학교 재학/졸업	(648)	42.4	31.9	19.0	35.0	34.3	46.0	20.2	33.2
	대학 재학/졸업	(1,990)	39.6	30.7	16.1	33.9	32.1	46.8	13.0	26.8
	대학원 이상	(309)	38.5	26.9	13.6	33.7	29.1	44.3	10.4	26.2
월 평균 가구소득	200만 원 미만	(315)	51.7	38.7	22.9	48.3	41.6	55.9	26.7	34.3
	200~300만 원 미만	(479)	44.5	33.8	19.2	35.9	32.8	49.1	19.2	32.6
	300~400만 원 미만	(541)	41.4	32.9	16.8	32.2	33.6	44.5	13.5	26.6
	400~500만 원 미만	(503)	40.2	26.2	14.5	35.4	31.8	46.9	14.3	29.8
	500만 원 이상	(1,162)	34.7	27.5	14.8	29.9	28.9	43.0	10.1	25.0
거주지 만족 수준	불만족	(249)	63.1	53.0	32.5	55.8	50.6	66.3	28.9	38.6
	보통	(932)	47.4	35.8	19.6	37.3	34.4	52.3	18.7	31.5
	만족	(1,819)	33.3	24.6	13.0	29.5	28.5	40.5	10.6	25.2
종교 유무	있음	(1,084)	37.7	28.9	15.1	32.8	30.4	44.8	13.0	28.5
	없음	(1,916)	41.5	31.4	17.5	34.8	33.2	47.1	15.5	28.1
혼인상태	기혼(사실혼 포함)	(1,624)	33.8	26.0	15.2	28.5	28.6	40.8	11.2	29.1
	이혼/별거/사별	(185)	45.4	28.6	21.1	31.9	41.6	49.2	20.0	36.2
	미혼	(1,017)	47.9	36.7	17.4	42.8	37.7	54.5	17.7	26.0
자녀 유무	있음	(1,577)	34.4	26.1	15.3	28.2	29.4	40.5	11.5	30.8
	없음	(232)	39.2	27.6	19.0	33.6	33.6	49.1	15.9	23.3
가구 규모	1인가구	(567)	46.2	36.7	15.7	38.8	37.7	50.3	18.0	31.2
	2인가구	(640)	38.3	25.6	15.9	32.5	32.7	44.2	14.4	27.8
	3인가구	(840)	39.9	29.9	15.6	35.1	32.1	46.9	13.9	27.6
	4인 이상 가구	(953)	38.1	30.5	18.7	31.5	28.6	44.7	13.3	27.4
가구 형태	1세대 가구	(449)	32.5	21.8	12.0	29.6	28.3	38.3	11.1	24.7
	2세대 가구	(1,889)	40.1	30.5	17.9	33.8	31.3	46.5	14.2	28.2
	3세대 가구	(76)	38.2	30.3	15.8	30.3	32.9	48.7	17.1	23.7
	1인 가구	(567)	46.2	36.7	15.7	38.8	37.7	50.3	18.0	31.2
	비혈연 가구	(19)	52.6	42.1	31.6	47.4	47.4	78.9	21.1	47.4
정신건강 진료상담 지인유무	있음	(976)	49.8	38.6	22.6	41.5	39.2	54.7	19.2	35.3
	없음	(2,024)	35.5	26.5	13.8	30.5	28.8	42.2	12.4	24.9

<별첨-36> 정신건강 문제 유형별 경험률(2/2)

[단위 : %(경험했다 응답)]

세부 내용		사례수	환청, 환시, 망상적 생각	알코올 문제	약물중독 문제	도박 중독문제	기타 중독문제	원인을 알 수 없는 신체불편 감	조절되지 않는 강박사고 및 강박행동
전체		(3,000)	6.7	10.9	2.4	3.1	18.4	38.1	16.5
성별	남성	(1,527)	8.3	15.3	3.3	5.4	19.4	32.6	15.3
	여성	(1,473)	5.1	6.3	1.4	0.7	17.4	43.8	17.7
연령	만 15세~19세	(174)	10.9	1.7	0.0	2.9	33.9	34.5	20.1
	20대	(474)	9.3	10.5	3.6	3.8	24.7	38.8	22.4
	30대	(498)	7.4	12.7	3.4	2.2	24.3	42.2	21.1
	40대	(604)	7.1	12.6	3.3	5.3	19.5	45.7	18.4
	50대	(665)	4.1	10.4	1.5	1.7	11.6	33.7	10.1
	60대	(585)	5.5	11.3	1.4	2.7	10.4	32.3	12.0
	70대 이상	(595)	4.2	10.4	1.0	1.0	10.4	32.3	12.0
지역	서울	(555)	5.6	10.5	3.4	3.4	19.6	40.0	17.8
	부산	(193)	8.3	9.8	2.1	2.1	15.0	38.9	13.0
	대구	(144)	5.6	12.5	2.8	3.5	17.4	41.7	15.3
	인천	(158)	8.9	14.6	3.8	1.9	18.4	37.3	17.1
	광주	(81)	4.9	8.6	0.0	3.7	12.3	32.1	14.8
	대전	(88)	9.1	15.9	5.7	3.4	15.9	35.2	18.2
	울산	(67)	9.0	13.4	3.0	6.0	23.9	35.8	19.4
	경기	(782)	6.3	10.2	2.0	2.7	17.9	39.8	17.0
	강원	(97)	5.2	12.4	2.1	1.0	15.5	36.1	14.4
	충북	(96)	7.3	9.4	0.0	2.1	15.6	43.8	14.6
	충남	(122)	7.4	12.3	2.5	2.5	18.9	32.8	13.9
	전북	(95)	8.4	15.8	2.1	2.1	23.2	31.6	12.6
	전남	(101)	5.0	9.9	4.0	5.0	23.8	45.5	16.8
	경북	(144)	6.9	11.1	1.4	2.8	18.8	32.6	13.9
	경남	(202)	6.4	6.4	0.5	5.0	18.8	33.2	17.3
	제주	(45)	13.3	13.3	2.2	2.2	17.8	37.8	20.0
	세종	(30)	10.0	10.0	3.3	10.0	30.0	36.7	30.0
	서울/인천/경기	(1,495)	6.3	10.8	2.7	2.9	18.6	39.6	17.3
	부산/울산/경남	(462)	7.6	8.9	1.5	3.9	18.0	35.9	15.8
	대구/경북	(288)	6.3	11.8	2.1	3.1	18.1	37.2	14.6
	광주/전라	(277)	6.1	11.6	2.2	3.6	20.2	36.8	14.8
권역	대전/세종/충청	(336)	8.0	12.2	2.7	3.3	18.2	36.9	16.7
	강원/제주	(142)	7.7	12.7	2.1	1.4	16.2	36.6	16.2
거주 기간	1년 미만	(124)	7.3	8.1	4.8	2.4	20.2	33.1	12.1
	1년~3년 미만	(250)	7.6	10.4	4.0	5.6	22.0	42.0	19.2
	3년~5년 미만	(271)	7.4	17.7	1.8	4.4	23.6	39.5	21.4
	5년~10년 미만	(463)	6.5	11.0	1.5	2.8	17.3	39.5	16.4
	10년~20년 미만	(680)	6.5	7.9	1.6	2.4	17.6	37.2	15.0
	20년 이상	(1,212)	6.6	11.4	2.7	2.9	17.2	37.5	16.1

<별첨-36> 정신건강 문제 유형별 경험률(2/2)

[단위 : %(경험했다 응답)]

세부 내용		사례수	환청, 환시, 망상적 생각	알코올 문제	약물중 독 문제	도박 중독문 제	기타 중독문 제	원인을 알 수 없는 신체불 편감	조절되 지 않는 강박사 고 및 강박행 동
전체		(3,000)	6.7	10.9	2.4	3.1	18.4	38.1	16.5
직업	전문기술직	(284)	6.3	12.3	2.1	3.2	16.9	35.2	13.4
	행정·관리직	(141)	8.5	14.2	2.1	5.7	12.1	37.6	9.2
	사무직	(880)	4.9	10.0	3.1	3.1	16.1	36.8	16.6
	서비스업(판매업)	(275)	6.5	14.5	3.6	4.4	17.8	42.5	19.6
	생산직	(162)	9.9	18.5	3.7	6.8	18.5	37.0	14.2
	농림수산업	(17)	0.0	17.6	0.0	0.0	11.8	52.9	11.8
	학생	(338)	10.9	5.3	2.7	3.0	31.1	35.5	21.6
	군인	(13)	15.4	30.8	0.0	7.7	23.1	30.8	7.7
	주부	(415)	3.4	4.6	1.2	0.0	12.0	41.9	14.0
	은퇴/무직	(234)	9.0	16.7	0.4	2.6	20.5	36.8	16.2
	구직 중	(136)	11.8	13.2	2.2	3.7	30.1	40.4	26.5
	기타	(105)	4.8	12.4	1.9	3.8	17.1	39.0	11.4
학력	중학교 재학/졸업	(53)	11.3	5.7	0.0	3.8	24.5	26.4	17.0
	고등학교 재학/졸업	(648)	9.1	11.4	2.2	3.4	20.1	40.6	16.8
	대학 재학/졸업	(1,990)	6.0	11.2	2.6	3.1	18.5	38.5	16.7
	대학원 이상	(309)	5.5	9.1	1.9	2.6	13.6	32.0	13.9
월 평균 가구소득	200만 원 미만	(315)	13.0	14.9	2.2	2.9	21.6	44.8	22.5
	200~300만 원 미만	(479)	6.9	11.3	2.3	4.2	20.5	41.3	18.8
	300~400만 원 미만	(541)	6.8	12.9	4.1	3.1	19.4	38.6	15.9
	400~500만 원 미만	(503)	7.0	9.5	1.4	3.2	17.7	38.2	16.3
	500만 원 이상	(1,162)	4.8	9.3	2.2	2.7	16.6	34.7	14.2
거주지 만족 수준	불만족	(249)	14.5	18.9	3.2	5.6	26.9	56.6	30.5
	보통	(932)	9.1	13.3	3.4	4.3	20.7	39.1	17.8
	만족	(1,819)	4.5	8.6	1.8	2.1	16.1	35.1	13.9
종교 유무	있음	(1,084)	6.0	8.3	2.7	2.6	15.7	38.1	14.4
	없음	(1,916)	7.2	12.4	2.2	3.4	20.0	38.1	17.6
혼인상태	기혼(사실혼 포함)	(1,624)	4.7	10.3	2.4	2.6	13.9	35.6	13.0
	이혼/별거/사별	(185)	10.8	16.8	2.2	4.3	13.5	42.2	15.7
	미혼	(1,017)	8.6	12.3	2.9	3.6	23.9	42.0	21.5
자녀 유무	있음	(1,577)	5.1	10.6	2.2	2.6	13.1	35.8	12.5
	없음	(232)	6.9	13.8	3.9	4.3	19.0	39.7	18.5
가구 규모	1인가구	(567)	8.3	15.7	2.8	3.7	19.2	40.0	17.6
	2인가구	(640)	6.1	10.0	1.9	2.7	16.6	37.7	15.0
	3인가구	(840)	5.8	9.5	2.3	3.0	18.2	37.6	16.8
	4인 이상 가구	(953)	7.0	9.9	2.6	3.1	19.4	37.7	16.5
	1세대 가구	(449)	4.7	9.4	1.8	1.8	12.9	33.0	13.1
가구 형태	2세대 가구	(1,889)	6.6	9.9	2.5	3.3	19.1	38.5	16.9
	3세대 가구	(76)	9.2	9.2	0.0	2.6	23.7	39.5	11.8
	1인 가구	(567)	8.3	15.7	2.8	3.7	19.2	40.0	17.6
	비혈연 가구	(19)	10.5	10.5	0.0	0.0	36.8	57.9	36.8
정신건강 진료상담 지인유무	있음	(976)	8.8	14.0	4.1	4.1	22.6	47.4	22.3
	없음	(2,024)	5.7	9.4	1.6	2.6	16.4	33.6	13.6

<별첨-37> 정신건강 문제로 인한 일상생활 및 사회활동 제약 경험 - 일상생활 및 가정생활
[단위 : %]

세부 내용		사례수	별 지장 없음	경미한 지장 있음	상당한 지장 있음	상당한 지장 있음	매우 큰 지장 있음
전체		(2,207)	44.0	40.4	15.7	13.1	2.5
성별	남성	(1,060)	42.2	41.2	16.6	13.9	2.7
	여성	(1,147)	45.6	39.6	14.8	12.5	2.4
연령	만 15세~19세	(132)	43.9	37.9	18.2	15.2	3.0
	20대	(363)	39.1	41.0	19.8	15.2	4.7
	30대	(398)	34.7	46.0	19.3	16.3	3.0
	40대	(462)	36.8	43.3	19.9	17.1	2.8
	50대	(471)	51.6	39.1	9.3	7.6	1.7
	60대	(381)	57.5	32.8	9.7	9.2	0.5
지역	서울	(403)	44.2	40.0	15.9	14.4	1.5
	부산	(142)	42.3	38.7	19.0	15.5	3.5
	대구	(114)	43.9	43.0	13.2	12.3	0.9
	인천	(121)	52.9	31.4	15.7	7.4	8.3
	광주	(55)	50.9	34.5	14.5	12.7	1.8
	대전	(63)	33.3	42.9	23.8	22.2	1.6
	울산	(50)	32.0	56.0	12.0	10.0	2.0
	경기	(584)	42.0	43.2	14.9	12.5	2.4
	강원	(68)	45.6	38.2	16.2	11.8	4.4
	충북	(66)	50.0	42.4	7.6	6.1	1.5
	충남	(93)	50.5	32.3	17.2	12.9	4.3
	전북	(67)	41.8	38.8	19.4	19.4	0.0
	전남	(81)	35.8	42.0	22.2	17.3	4.9
	경북	(100)	48.0	42.0	10.0	8.0	2.0
	경남	(142)	46.5	39.4	14.1	12.7	1.4
	제주	(35)	40.0	37.1	22.9	20.0	2.9
	세종	(23)	52.2	30.4	17.4	17.4	0.0
권역	서울/인천/경기	(1,108)	44.0	40.7	15.3	12.6	2.7
	부산/울산/경남	(334)	42.5	41.6	15.9	13.5	2.4
	대구/경북	(214)	45.8	42.5	11.7	10.3	1.4
	광주/전라	(203)	41.9	38.9	19.2	16.7	2.5
	대전/세종/충청	(245)	46.1	37.6	16.3	13.9	2.4
	강원/제주	(103)	43.7	37.9	18.4	14.6	3.9
거주 기간	1년 미만	(90)	35.6	44.4	20.0	15.6	4.4
	1년~3년 미만	(190)	40.0	40.5	19.5	16.8	2.6
	3년~5년 미만	(212)	31.6	49.5	18.9	14.6	4.2
	5년~10년 미만	(344)	40.4	43.0	16.6	14.5	2.0
	10년~20년 미만	(499)	51.9	34.1	14.0	11.8	2.2
	20년 이상	(872)	45.5	40.3	14.2	11.9	2.3

<별첨-37> 정신건강 문제로 인한 일상생활 및 사회활동 제약 경험 - 일상생활 및 가정생활

[단위 : %]

세부 내용		사례수	별 지장 없음	경미한 지장 있음	상당한 지장 있음	상당한 지장 있음	매우 큰 지장 있음
전체		(2,207)	44.0	40.4	15.7	13.1	2.5
직업	전문기술직	(211)	42.7	43.1	14.2	14.2	0.0
	행정·관리직	(107)	48.6	29.0	22.4	17.8	4.7
	사무직	(639)	42.3	42.6	15.2	12.2	3.0
	서비스업(판매업)	(205)	41.0	41.5	17.6	14.1	3.4
	생산직	(112)	45.5	37.5	17.0	14.3	2.7
	농림수산업	(14)	50.0	42.9	7.1	7.1	0.0
	학생	(255)	40.4	41.2	18.4	15.7	2.7
	군인	(8)	75.0	25.0	0.0	0.0	0.0
	주부	(307)	51.1	39.7	9.1	7.8	1.3
	은퇴/무직	(162)	46.9	36.4	16.7	15.4	1.2
	구직 중	(115)	35.7	42.6	21.7	16.5	5.2
	기타	(72)	45.8	37.5	16.7	12.5	4.2
학력	중학교 재학/졸업	(42)	50.0	33.3	16.7	14.3	2.4
	고등학교 재학/졸업	(479)	48.2	35.9	15.9	12.9	2.9
	대학 재학/졸업	(1,469)	42.0	42.1	15.9	13.3	2.5
	대학원 이상	(217)	46.5	39.6	13.8	12.0	1.8
월 평균 가구소득	200만 원 미만	(254)	39.8	40.2	20.1	16.9	3.1
	200~300만 원 미만	(371)	41.5	40.4	18.1	14.8	3.2
	300~400만 원 미만	(384)	40.9	46.1	13.0	11.2	1.8
	400~500만 원 미만	(361)	43.2	41.3	15.5	12.5	3.0
	500만 원 이상	(837)	48.0	37.4	14.6	12.4	2.2
거주지 만족 수준	불만족	(224)	34.4	40.6	25.0	20.1	4.9
	보통	(745)	43.2	42.4	14.4	12.1	2.3
	만족	(1,238)	46.1	39.1	14.8	12.5	2.3
종교 유무	있음	(775)	47.2	38.1	14.7	12.8	1.9
	없음	(1,432)	42.2	41.6	16.2	13.3	2.9
혼인상태	기혼(사실혼 포함)	(1,135)	47.6	38.9	13.6	11.8	1.8
	이혼/별거/사별	(148)	50.7	35.8	13.5	12.2	1.4
	미혼	(792)	37.5	43.8	18.7	14.9	3.8
자녀 유무	있음	(1,104)	48.6	38.3	13.0	11.4	1.6
	없음	(179)	43.6	39.7	16.8	14.5	2.2
가구 규모	1인가구	(433)	38.1	44.3	17.6	14.8	2.8
	2인가구	(463)	48.2	37.8	14.0	12.1	1.9
	3인가구	(629)	44.2	40.2	15.6	12.6	3.0
	4인 이상 가구	(682)	44.6	39.7	15.7	13.3	2.3
가구 형태	1세대 가구	(304)	50.7	36.8	12.5	10.2	2.3
	2세대 가구	(1,393)	44.7	39.6	15.8	13.3	2.5
	3세대 가구	(60)	40.0	46.7	13.3	11.7	1.7
	1인 가구	(433)	38.1	44.3	17.6	14.8	2.8
	비혈연 가구	(17)	29.4	47.1	23.5	17.6	5.9
정신건강 진료상담 지인유무	있음	(807)	38.4	42.5	19.1	15.9	3.2
	없음	(1,400)	47.1	39.1	13.7	11.6	2.1

<별첨-38> 정신건강 문제로 인한 일상생활 및 사회활동 제약 경험 - 사회활동 및 대인관계
[단위 : %]

세부 내용		사례수	별 지장 없음	경미한 지장 있음	상당한 지장 있음	상당한 지장 있음	매우 큰 지장 있음
전체		(2,207)	49.3	34.3	16.4	13.5	3.0
성별	남성	(1,060)	47.2	35.1	17.7	14.5	3.2
	여성	(1,147)	51.2	33.6	15.3	12.5	2.8
연령	만 15세~19세	(132)	47.0	32.6	20.5	16.7	3.8
	20대	(363)	43.3	33.1	23.7	16.8	6.9
	30대	(398)	39.9	39.9	20.1	16.8	3.3
	40대	(462)	42.9	39.6	17.5	14.9	2.6
	50대	(471)	56.1	33.5	10.4	8.9	1.5
	60대	(381)	64.8	24.7	10.5	9.4	1.0
지역	서울	(403)	47.4	37.5	15.1	12.9	2.2
	부산	(142)	45.8	35.2	19.0	14.8	4.2
	대구	(114)	49.1	37.7	13.2	12.3	0.9
	인천	(121)	57.0	26.4	16.5	11.6	5.0
	광주	(55)	61.8	23.6	14.5	12.7	1.8
	대전	(63)	44.4	31.7	23.8	20.6	3.2
	울산	(50)	50.0	36.0	14.0	12.0	2.0
	경기	(584)	48.6	34.9	16.4	13.5	2.9
	강원	(68)	55.9	25.0	19.1	11.8	7.4
	충북	(66)	56.1	34.8	9.1	7.6	1.5
	충남	(93)	51.6	35.5	12.9	8.6	4.3
	전북	(67)	47.8	32.8	19.4	16.4	3.0
	전남	(81)	43.2	34.6	22.2	14.8	7.4
	경북	(100)	48.0	38.0	14.0	13.0	1.0
	경남	(142)	49.3	31.0	19.7	17.6	2.1
	제주	(35)	48.6	34.3	17.1	14.3	2.9
	세종	(23)	43.5	39.1	17.4	17.4	0.0
권역	서울/인천/경기	(1,108)	49.1	34.9	16.0	13.1	2.9
	부산/울산/경남	(334)	47.9	33.5	18.6	15.6	3.0
	대구/경북	(214)	48.6	37.9	13.6	12.6	0.9
	광주/전라	(203)	49.8	31.0	19.2	14.8	4.4
	대전/세종/충청	(245)	50.2	34.7	15.1	12.2	2.9
	강원/제주	(103)	53.4	28.2	18.4	12.6	5.8
거주 기간	1년 미만	(90)	35.6	38.9	25.6	18.9	6.7
	1년~3년 미만	(190)	52.1	30.5	17.4	14.7	2.6
	3년~5년 미만	(212)	37.7	43.4	18.9	15.6	3.3
	5년~10년 미만	(344)	47.4	35.8	16.9	14.2	2.6
	10년~20년 미만	(499)	52.1	33.3	14.6	11.8	2.8
	20년 이상	(872)	51.9	32.5	15.6	12.7	2.9

<별첨-38> 정신건강 문제로 인한 일상생활 및 사회활동 제약 경험 - 사회활동 및 대인관계

[단위 : %]

세부 내용		사례수	별 지장 없음	경미한 지장 있음	상당한 지장 있음	상당한 지장 있음	매우 큰 지장 있음
전체		(2,207)	49.3	34.3	16.4	13.5	3.0
직업	전문기술직	(211)	49.3	35.5	15.2	13.3	1.9
	행정·관리직	(107)	50.5	34.6	15.0	12.1	2.8
	사무직	(639)	46.3	38.7	15.0	12.4	2.7
	서비스업(판매업)	(205)	41.5	37.1	21.5	16.6	4.9
	생산직	(112)	49.1	33.0	17.9	16.1	1.8
	농림수산업	(14)	71.4	14.3	14.3	14.3	0.0
	학생	(255)	46.3	31.4	22.4	16.5	5.9
	군인	(8)	75.0	25.0	0.0	0.0	0.0
	주부	(307)	59.9	31.6	8.5	7.2	1.3
	은퇴/무직	(162)	54.9	28.4	16.7	15.4	1.2
	구직 중	(115)	41.7	30.4	27.8	22.6	5.2
	기타	(72)	52.8	31.9	15.3	11.1	4.2
학력	중학교 재학/졸업	(42)	61.9	21.4	16.7	14.3	2.4
	고등학교 재학/졸업	(479)	49.3	32.4	18.4	14.6	3.8
	대학 재학/졸업	(1,469)	49.2	34.7	16.1	13.1	2.9
	대학원 이상	(217)	47.0	38.2	14.7	12.9	1.8
월 평균 가구소득	200만 원 미만	(254)	41.3	32.3	26.4	21.3	5.1
	200~300만 원 미만	(371)	45.8	35.0	19.1	15.6	3.5
	300~400만 원 미만	(384)	45.1	40.6	14.3	12.2	2.1
	400~500만 원 미만	(361)	50.4	33.5	16.1	13.0	3.0
	500만 원 이상	(837)	54.6	32.0	13.4	10.9	2.5
거주지 만족 수준	불만족	(224)	35.7	39.7	24.6	20.1	4.5
	보통	(745)	46.8	35.6	17.6	14.9	2.7
	만족	(1,238)	53.2	32.6	14.3	11.4	2.9
종교 유무	있음	(775)	52.6	32.8	14.6	12.9	1.7
	없음	(1432)	47.4	35.1	17.5	13.8	3.7
혼인상태	기혼(사실혼 포함)	(1,135)	54.2	33.1	12.7	10.6	2.1
	이혼/별거/사별	(148)	59.5	27.0	13.5	12.8	0.7
	미혼	(792)	40.7	37.6	21.7	17.2	4.5
자녀 유무	있음	(1,104)	55.6	31.9	12.5	10.9	1.6
	없음	(179)	49.7	35.8	14.5	10.6	3.9
가구 규모	1인가구	(433)	41.6	40.2	18.2	15.7	2.5
	2인가구	(463)	54.4	30.7	14.9	11.9	3.0
	3인가구	(629)	49.1	34.8	16.1	13.0	3.0
	4인 이상 가구	(682)	50.7	32.6	16.7	13.5	3.2
가구 형태	1세대 가구	(304)	56.9	28.9	14.1	11.5	2.6
	2세대 가구	(1,393)	50.7	33.2	16.2	13.0	3.2
	3세대 가구	(60)	40.0	41.7	18.3	16.7	1.7
	1인 가구	(433)	41.6	40.2	18.2	15.7	2.5
	비혈연 가구	(17)	23.5	47.1	29.4	17.6	11.8
정신건강 진료상담 지인유무	있음	(807)	43.4	38.3	18.3	14.9	3.5
	없음	(1,400)	52.6	32.0	15.4	12.6	2.7

<별첨-39> 정신건강 문제로 인한 일상생활 및 사회활동 제약 경험 - 업무 및 학업

[단위 : %]

세부 내용		사례수	별 지장 없음	경미한 지장 있음	상당한 지장 있음	상당한 지장 있음	매우 큰 지장 있음
전체		(2,207)	44.4	35.2	20.4	16.6	3.9
성별	남성	(1,060)	41.8	37.4	20.8	17.5	3.4
	여성	(1,147)	46.7	33.2	20.1	15.8	4.3
연령	만 15세~19세	(132)	34.8	26.5	38.6	28.0	10.6
	20대	(363)	35.3	32.5	32.2	25.1	7.2
	30대	(398)	33.4	41.7	24.9	20.4	4.5
	40대	(462)	37.0	42.6	20.3	16.7	3.7
	50대	(471)	56.5	32.9	10.6	9.1	1.5
	60대	(381)	61.7	27.8	10.5	9.7	0.8
지역	서울	(403)	40.9	39.0	20.1	16.6	3.5
	부산	(142)	40.1	35.2	24.6	19.7	4.9
	대구	(114)	46.5	34.2	19.3	15.8	3.5
	인천	(121)	52.9	28.9	18.2	14.0	4.1
	광주	(55)	45.5	30.9	23.6	18.2	5.5
	대전	(63)	39.7	33.3	27.0	25.4	1.6
	울산	(50)	36.0	42.0	22.0	22.0	0.0
	경기	(584)	43.3	37.3	19.3	14.7	4.6
	강원	(68)	48.5	27.9	23.5	19.1	4.4
	충북	(66)	50.0	25.8	24.2	22.7	1.5
	충남	(93)	50.5	36.6	12.9	8.6	4.3
	전북	(67)	52.2	23.9	23.9	22.4	1.5
	전남	(81)	42.0	37.0	21.0	16.0	4.9
	경북	(100)	49.0	34.0	17.0	14.0	3.0
	경남	(142)	44.4	35.2	20.4	17.6	2.8
	제주	(35)	45.7	25.7	28.6	20.0	8.6
	세종	(23)	39.1	43.5	17.4	13.0	4.3
권역	서울/인천/경기	(1,108)	43.5	37.0	19.5	15.3	4.2
	부산/울산/경남	(334)	41.3	36.2	22.5	19.2	3.3
	대구/경북	(214)	47.7	34.1	18.2	15.0	3.3
	광주/전라	(203)	46.3	31.0	22.7	18.7	3.9
	대전/세종/충청	(245)	46.5	33.5	20.0	17.1	2.9
	강원/제주	(103)	47.6	27.2	25.2	19.4	5.8
거주 기간	1년 미만	(90)	38.9	36.7	24.4	22.2	2.2
	1년~3년 미만	(190)	41.1	35.3	23.7	17.9	5.8
	3년~5년 미만	(212)	32.5	43.4	24.1	21.2	2.8
	5년~10년 미만	(344)	42.7	35.8	21.5	17.4	4.1
	10년~20년 미만	(499)	47.3	32.1	20.6	15.6	5.0
	20년 이상	(872)	47.5	34.6	17.9	14.8	3.1

<별첨-39> 정신건강 문제로 인한 일상생활 및 사회활동 제약 경험 - 업무 및 학업

[단위 : %]

세부 내용		사례수	별 지장 없음	경미한 지장 있음	상당한 지장 있음	상당한 지장 있음	매우 큰 지장 있음
전체		(2,207)	44.4	35.2	20.4	16.6	3.9
직업	전문기술직	(211)	42.7	37.9	19.4	17.1	2.4
	행정·관리직	(107)	43.0	37.4	19.6	15.0	4.7
	사무직	(639)	41.6	40.7	17.7	14.2	3.4
	서비스업(판매업)	(205)	40.5	37.1	22.4	17.6	4.9
	생산직	(112)	47.3	34.8	17.9	15.2	2.7
	농림수산업	(14)	64.3	28.6	7.1	7.1	0.0
	학생	(255)	32.9	29.8	37.3	27.1	10.2
	군인	(8)	87.5	12.5	0.0	0.0	0.0
	주부	(307)	60.6	30.0	9.4	8.5	1.0
	은퇴/무직	(162)	50.6	30.2	19.1	17.3	1.9
	구직 중	(115)	30.4	32.2	37.4	31.3	6.1
	기타	(72)	52.8	31.9	15.3	13.9	1.4
학력	중학교 재학/졸업	(42)	54.8	23.8	21.4	14.3	7.1
	고등학교 재학/졸업	(479)	49.1	29.2	21.7	16.9	4.8
	대학 재학/졸업	(1,469)	42.3	37.4	20.3	16.7	3.6
	대학원 이상	(217)	45.6	35.9	18.4	15.7	2.8
월 평균 가구소득	200만 원 미만	(254)	40.6	31.5	28.0	23.6	4.3
	200~300만 원 미만	(371)	41.0	36.1	22.9	18.6	4.3
	300~400만 원 미만	(384)	41.9	38.0	20.1	15.6	4.4
	400~500만 원 미만	(361)	43.2	36.0	20.8	16.9	3.9
	500만 원 이상	(837)	48.6	34.3	17.1	13.9	3.2
거주지 만족 수준	불만족	(224)	33.9	36.2	29.9	24.6	5.4
	보통	(745)	42.4	39.1	18.5	15.0	3.5
	만족	(1,238)	47.4	32.7	19.9	16.1	3.8
종교 유무	있음	(775)	50.1	31.9	18.1	15.0	3.1
	없음	(1432)	41.3	37.0	21.7	17.5	4.3
혼인상태	기혼(사실혼 포함)	(1,135)	51.5	34.3	14.2	12.2	2.0
	이혼/별거/사별	(148)	56.1	30.4	13.5	10.8	2.7
	미혼	(792)	33.5	38.9	27.7	22.1	5.6
자녀 유무	있음	(1,104)	53.6	32.7	13.7	11.5	2.2
	없음	(179)	42.5	40.8	16.8	15.1	1.7
가구 규모	1인가구	(433)	35.6	41.8	22.6	18.9	3.7
	2인가구	(463)	49.2	34.6	16.2	13.2	3.0
	3인가구	(629)	45.6	33.1	21.3	17.5	3.8
	4인 이상 가구	(682)	45.5	33.4	21.1	16.6	4.5
가구 형태	1세대 가구	(304)	50.0	35.5	14.5	11.5	3.0
	2세대 가구	(1,393)	45.8	33.2	21.0	16.9	4.2
	3세대 가구	(60)	48.3	33.3	18.3	16.7	1.7
	1인 가구	(433)	35.6	41.8	22.6	18.9	3.7
	비혈연 가구	(17)	35.3	35.3	29.4	23.5	5.9
정신건강 진료상담 지인유무	있음	(807)	40.3	35.1	24.7	19.6	5.1
	없음	(1,400)	46.7	35.3	18.0	14.9	3.1

<별첨-40> 정신건강 문제 치료 경험

[단위 : %]

세부 내용		사례수	경험 있음	경험 없음
전체		(2,207)	27.0	73.0
성별	남성	(1,060)	24.0	76.0
	여성	(1,147)	29.7	70.3
연령	만 15세~19세	(132)	22.7	77.3
	20대	(363)	36.4	63.6
	30대	(398)	29.6	70.4
	40대	(462)	27.5	72.5
	50대	(471)	22.5	77.5
	60대	(381)	21.5	78.5
지역	서울	(403)	31.3	68.7
	부산	(142)	21.8	78.2
	대구	(114)	27.2	72.8
	인천	(121)	28.1	71.9
	광주	(55)	23.6	76.4
	대전	(63)	30.2	69.8
	울산	(50)	36.0	64.0
	경기	(584)	26.7	73.3
	강원	(68)	20.6	79.4
	충북	(66)	28.8	71.2
	충남	(93)	21.5	78.5
	전북	(67)	26.9	73.1
	전남	(81)	27.2	72.8
	경북	(100)	23.0	77.0
	경남	(142)	21.8	78.2
	제주	(35)	28.6	71.4
	세종	(23)	43.5	56.5
권역	서울/인천/경기	(1,108)	28.5	71.5
	부산/울산/경남	(334)	24.0	76.0
	대구/경북	(214)	25.2	74.8
	광주/전라	(203)	26.1	73.9
	대전/세종/충청	(245)	27.8	72.2
	강원/제주	(103)	23.3	76.7
거주 기간	1년 미만	(90)	25.6	74.4
	1년~3년 미만	(190)	32.6	67.4
	3년~5년 미만	(212)	31.1	68.9
	5년~10년 미만	(344)	24.4	75.6
	10년~20년 미만	(499)	25.3	74.7
	20년 이상	(872)	26.8	73.2

<별첨-40> 정신건강 문제 치료 경험

[단위 : %]

세부 내용		사례수	경험 있음	경험 없음
전체		(2,207)	27.0	73.0
직업	전문기술직	(211)	26.1	73.9
	행정·관리직	(107)	29.0	71.0
	사무직	(639)	29.1	70.9
	서비스업(판매업)	(205)	24.4	75.6
	생산직	(112)	22.3	77.7
	농림수산업	(14)	14.3	85.7
	학생	(255)	28.6	71.4
	군인	(8)	25.0	75.0
	주부	(307)	22.8	77.2
	은퇴/무직	(162)	22.8	77.2
	구직 중	(115)	31.3	68.7
	기타	(72)	38.9	61.1
학력	중학교 재학/졸업	(42)	19.0	81.0
	고등학교 재학/졸업	(479)	25.1	74.9
	대학 재학/졸업	(1,469)	27.0	73.0
	대학원 이상	(217)	32.7	67.3
월 평균 가구소득	200만 원 미만	(254)	32.7	67.3
	200~300만 원 미만	(371)	28.3	71.7
	300~400만 원 미만	(384)	24.0	76.0
	400~500만 원 미만	(361)	25.5	74.5
	500만 원 이상	(837)	26.6	73.4
거주지 만족 수준	불만족	(224)	27.7	72.3
	보통	(745)	27.8	72.2
	만족	(1,238)	26.3	73.7
종교 유무	있음	(775)	28.1	71.9
	없음	(1432)	26.3	73.7
혼인상태	기혼(사실혼 포함)	(1,135)	23.3	76.7
	이혼/별거/사별	(148)	33.8	66.2
	미혼	(792)	31.7	68.3
자녀 유무	있음	(1,104)	23.8	76.2
	없음	(179)	28.5	71.5
가구 규모	1인가구	(433)	29.1	70.9
	2인가구	(463)	27.6	72.4
	3인가구	(629)	24.8	75.2
	4인 이상 가구	(682)	27.1	72.9
가구 형태	1세대 가구	(304)	26.0	74.0
	2세대 가구	(1,393)	26.3	73.7
	3세대 가구	(60)	28.3	71.7
	1인 가구	(433)	29.1	70.9
	비혈연 가구	(17)	41.2	58.8
정신건강 진료상담 지인유무	있음	(807)	38.2	61.8
	없음	(1,400)	20.5	79.5

<별첨-41> 정신건강 문제 경험 시, 상의(상담) 대상(1/2)

[단위 : %(복수응답)]

세부 내용		사례수	가족 및 친지	정신과 의사(또는 간호사)	친구 또는 이웃	심리 또는 상담전문가	정신과 이외의 의사(또는 간호사)
전체		(595)	49.4	44.2	41.0	34.3	11.8
성별	남성	(254)	48.4	49.2	33.5	29.5	13.4
	여성	(341)	50.1	40.5	46.6	37.8	10.6
연령	만 15세~19세	(30)	60.0	26.7	33.3	43.3	10.0
	20대	(132)	53.0	50.0	47.7	43.2	15.2
	30대	(118)	48.3	35.6	49.2	39.8	7.6
	40대	(127)	48.0	39.4	40.9	36.2	11.8
	50대	(106)	45.3	48.1	30.2	26.4	13.2
	60대	(82)	48.8	56.1	35.4	15.9	11.0
지역	서울	(126)	50.8	50.0	37.3	36.5	11.9
	부산	(31)	48.4	48.4	38.7	25.8	16.1
	대구	(31)	41.9	41.9	48.4	29.0	9.7
	인천	(34)	47.1	29.4	38.2	52.9	11.8
	광주	(13)	46.2	46.2	46.2	38.5	15.4
	대전	(19)	36.8	52.6	42.1	47.4	5.3
	울산	(18)	44.4	27.8	27.8	38.9	22.2
	경기	(156)	52.6	48.7	39.1	38.5	11.5
	강원	(14)	35.7	50.0	64.3	42.9	7.1
	충북	(19)	52.6	57.9	57.9	21.1	5.3
	충남	(20)	65.0	40.0	55.0	25.0	20.0
	전북	(18)	66.7	27.8	22.2	11.1	11.1
	전남	(22)	59.1	40.9	36.4	18.2	4.5
	경북	(23)	39.1	43.5	39.1	21.7	21.7
	경남	(31)	29.0	29.0	48.4	35.5	6.5
	제주	(10)	60.0	50.0	40.0	40.0	0.0
	세종	(10)	60.0	10.0	60.0	10.0	20.0
권역	서울/인천/경기	(316)	51.3	47.2	38.3	39.2	11.7
	부산/울산/경남	(80)	40.0	36.3	40.0	32.5	13.8
	대구/경북	(54)	40.7	42.6	44.4	25.9	14.8
	광주/전라	(53)	58.5	37.7	34.0	20.8	9.4
	대전/세종/충청	(68)	52.9	44.1	52.9	27.9	11.8
	강원/제주	(24)	45.8	50.0	54.2	41.7	4.2
거주 기간	1년 미만	(23)	52.2	43.5	47.8	34.8	4.3
	1년~3년 미만	(62)	48.4	40.3	51.6	38.7	19.4
	3년~5년 미만	(66)	51.5	53.0	31.8	39.4	12.1
	5년~10년 미만	(84)	57.1	36.9	44.0	35.7	14.3
	10년~20년 미만	(126)	47.6	41.3	37.3	30.2	5.6
	20년 이상	(234)	47.0	47.0	41.0	33.3	12.8

<별첨-41> 정신건강 문제 경험 시, 상의(상담) 대상(1/2)

[단위 : %(복수응답)]

세부 내용		사례수	가족 및 친지	정신과 의사(또는 간호사)	친구 또는 이웃	심리 또는 상담전문가	정신과 이외의 의사(또는 간호사)
전체		(595)	49.4	44.2	41.0	34.3	11.8
직업	전문기술직	(55)	41.8	50.9	25.5	30.9	12.7
	행정·관리직	(31)	41.9	35.5	38.7	29.0	22.6
	사무직	(186)	50.0	43.5	49.5	32.3	11.3
	서비스업(판매업)	(50)	50.0	36.0	34.0	36.0	6.0
	생산직	(25)	32.0	56.0	32.0	36.0	16.0
	농림수산업	(2)	50.0	0.0	100.0	0.0	0.0
	학생	(73)	67.1	41.1	50.7	47.9	12.3
	군인	(2)	0.0	0.0	50.0	50.0	50.0
	주부	(70)	54.3	35.7	37.1	31.4	11.4
	은퇴/무직	(37)	54.1	64.9	37.8	16.2	10.8
	구직 중	(36)	44.4	44.4	36.1	41.7	11.1
	기타	(28)	28.6	57.1	28.6	42.9	7.1
학력	중학교 재학/졸업	(8)	62.5	37.5	62.5	25.0	25.0
	고등학교 재학/졸업	(120)	45.8	44.2	30.8	28.3	15.8
	대학 재학/졸업	(396)	51.5	44.9	44.7	33.3	10.4
	대학원 이상	(71)	42.3	40.8	35.2	50.7	11.3
월 평균 가구소득	200만 원 미만	(83)	48.2	49.4	38.6	37.3	16.9
	200~300만 원 미만	(105)	39.0	39.0	40.0	29.5	14.3
	300~400만 원 미만	(92)	50.0	42.4	45.7	43.5	10.9
	400~500만 원 미만	(92)	51.1	44.6	37.0	37.0	12.0
	500만 원 이상	(223)	53.8	45.3	42.2	30.5	9.0
거주지 만족 수준	불만족	(62)	41.9	48.4	40.3	41.9	16.1
	보통	(207)	49.3	42.5	35.3	27.5	14.5
	만족	(326)	50.9	44.5	44.8	37.1	9.2
종교 유무	있음	(218)	53.7	43.6	37.2	35.8	10.6
	없음	(377)	46.9	44.6	43.2	33.4	12.5
혼인상태	기혼(사실혼 포함)	(264)	53.8	39.4	37.9	32.6	12.5
	이혼/별거/사별	(50)	30.0	58.0	34.0	20.0	6.0
	미혼	(251)	47.4	48.6	46.6	37.8	12.4
자녀 유무	있음	(263)	49.8	43.0	37.3	29.7	11.4
	없음	(51)	51.0	39.2	37.3	35.3	11.8
가구 규모	1인가구	(126)	37.3	48.4	38.9	34.1	14.3
	2인가구	(128)	50.0	48.4	40.6	27.3	12.5
	3인가구	(156)	53.8	42.9	37.8	36.5	12.8
	4인 이상 가구	(185)	53.5	39.5	45.4	37.3	8.6
가구 형태	1세대 가구	(79)	53.2	45.6	39.2	24.1	12.7
	2세대 가구	(366)	52.5	43.7	41.5	36.6	10.4
	3세대 가구	(17)	47.1	17.6	35.3	35.3	11.8
	1인 가구	(126)	37.3	48.4	38.9	34.1	14.3
	비혈연 가구	(7)	71.4	42.9	85.7	28.6	28.6
정신건강 진료상담 지인유무	있음	(308)	53.9	44.8	48.4	37.7	13.6
	없음	(287)	44.6	43.6	33.1	30.7	9.8

<별첨-42> 정신건강 문제 경험 시, 상의(상담) 대상(2/2)

[단위 : %(복수응답)]

세부 내용		사례수	종교인	사회복지사	한의사	무속인	기타
전체		(595)	7.7	4.2	2.4	1.3	0.5
성별	남성	(254)	9.8	7.1	2.8	1.2	0.4
	여성	(341)	6.2	2.1	2.1	1.5	0.6
연령	만 15세~19세	(30)	3.3	6.7	0.0	0.0	3.3
	20대	(132)	3.0	6.8	4.5	0.8	0.0
	30대	(118)	4.2	5.9	0.8	2.5	0.0
	40대	(127)	8.7	3.1	0.0	2.4	0.8
	50대	(106)	8.5	0.9	0.0	0.0	0.9
	60대	(82)	19.5	2.4	8.5	1.2	0.0
지역	서울	(126)	4.8	6.3	2.4	1.6	0.0
	부산	(31)	9.7	3.2	3.2	0.0	0.0
	대구	(31)	12.9	0.0	0.0	0.0	3.2
	인천	(34)	14.7	0.0	0.0	0.0	2.9
	광주	(13)	0.0	0.0	0.0	0.0	0.0
	대전	(19)	10.5	5.3	5.3	0.0	0.0
	울산	(18)	0.0	0.0	5.6	0.0	0.0
	경기	(156)	11.5	5.8	1.3	1.3	0.0
	강원	(14)	14.3	7.1	0.0	0.0	7.1
	충북	(19)	5.3	0.0	5.3	10.5	0.0
	충남	(20)	0.0	5.0	0.0	5.0	0.0
	전북	(18)	5.6	11.1	5.6	0.0	0.0
	전남	(22)	4.5	0.0	4.5	0.0	0.0
	경북	(23)	0.0	4.3	0.0	4.3	0.0
	경남	(31)	6.5	3.2	9.7	0.0	0.0
	제주	(10)	10.0	0.0	0.0	0.0	0.0
	세종	(10)	0.0	0.0	0.0	0.0	0.0
권역	서울/인천/경기	(316)	9.2	5.4	1.6	1.3	0.3
	부산/울산/경남	(80)	6.3	2.5	6.3	0.0	0.0
	대구/경북	(54)	7.4	1.9	0.0	1.9	1.9
	광주/전라	(53)	3.8	3.8	3.8	0.0	0.0
	대전/세종/충청	(68)	4.4	2.9	2.9	4.4	0.0
	강원/제주	(24)	12.5	4.2	0.0	0.0	4.2
거주 기간	1년 미만	(23)	8.7	8.7	0.0	0.0	0.0
	1년~3년 미만	(62)	6.5	1.6	1.6	1.6	0.0
	3년~5년 미만	(66)	6.1	7.6	4.5	1.5	0.0
	5년~10년 미만	(84)	7.1	2.4	1.2	1.2	0.0
	10년~20년 미만	(126)	8.7	6.3	2.4	1.6	1.6
	20년 이상	(234)	8.1	3.0	2.6	1.3	0.4

<별첨-42> 정신건강 문제 경험 시, 상의(상담) 대상(2/2)

[단위 : %(복수응답)]

세부 내용		사례수	종교인	사회복지사	한의사	무속인	기타
전체		(595)	7.7	4.2	2.4	1.3	0.5
직업	전문기술직	(55)	7.3	3.6	1.8	0.0	0.0
	행정·관리직	(31)	9.7	0.0	3.2	0.0	3.2
	사무직	(186)	7.0	5.4	1.6	1.6	0.0
	서비스업(판매업)	(50)	8.0	6.0	0.0	0.0	2.0
	생산직	(25)	12.0	8.0	4.0	4.0	0.0
	농림수산업	(2)	0.0	0.0	0.0	0.0	0.0
	학생	(73)	4.1	5.5	2.7	1.4	1.4
	군인	(2)	0.0	0.0	0.0	0.0	0.0
	주부	(70)	10.0	1.4	2.9	2.9	0.0
	은퇴/무직	(37)	2.7	2.7	2.7	0.0	0.0
	구직 중	(36)	5.6	2.8	5.6	2.8	0.0
	기타	(28)	21.4	3.6	3.6	0.0	0.0
학력	중학교 재학/졸업	(8)	12.5	0.0	0.0	12.5	12.5
	고등학교 재학/졸업	(120)	5.8	5.0	0.8	1.7	0.0
	대학 재학/졸업	(396)	7.8	4.5	3.0	1.3	0.3
	대학원 이상	(71)	9.9	1.4	1.4	0.0	1.4
월 평균 가구소득	200만 원 미만	(83)	9.6	6.0	2.4	4.8	0.0
	200~300만 원 미만	(105)	10.5	5.7	4.8	1.0	1.9
	300~400만 원 미만	(92)	5.4	7.6	2.2	0.0	0.0
	400~500만 원 미만	(92)	5.4	4.3	0.0	0.0	0.0
	500만 원 이상	(223)	7.6	1.3	2.2	1.3	0.4
거주지 만족 수준	불만족	(62)	11.3	9.7	1.6	4.8	1.6
	보통	(207)	4.8	3.9	2.9	1.0	0.0
	만족	(326)	8.9	3.4	2.1	0.9	0.6
종교 유무	있음	(218)	18.8	5.0	2.8	0.5	0.9
	없음	(377)	1.3	3.7	2.1	1.9	0.3
혼인상태	기혼(사실혼 포함)	(264)	9.1	2.3	1.9	1.1	0.4
	이혼/별거/사별	(50)	10.0	4.0	2.0	2.0	0.0
	미혼	(251)	6.4	6.0	3.2	1.6	0.4
자녀 유무	있음	(263)	10.6	2.7	1.9	1.5	0.4
	없음	(51)	2.0	2.0	2.0	0.0	0.0
가구 규모	1인가구	(126)	6.3	5.6	2.4	1.6	0.8
	2인가구	(128)	9.4	5.5	4.7	1.6	0.0
	3인가구	(156)	6.4	3.8	0.6	1.3	0.0
	4인 이상 가구	(185)	8.6	2.7	2.2	1.1	1.1
가구 형태	1세대 가구	(79)	7.6	2.5	2.5	0.0	0.0
	2세대 가구	(366)	7.9	4.4	2.2	1.6	0.5
	3세대 가구	(17)	17.6	0.0	0.0	0.0	0.0
	1인 가구	(126)	6.3	5.6	2.4	1.6	0.8
	비혈연 가구	(7)	0.0	0.0	14.3	0.0	0.0
정신건강 진료상담 지인유무	있음	(308)	10.1	5.5	2.6	1.6	0.6
	없음	(287)	5.2	2.8	2.1	1.0	0.3

〈별첨-43〉 상의(상담) 대상의 도움 정도 - 5점 평균 종합(1/2)

[단위 : 점]

세부 내용		가족 및 친지	친구 또는 이웃	사회복지사	심리 또는 상담전문가	정신과 의사(또는 간호사)
전체		3.70	3.73	3.48	3.77	3.75
성별	남성	3.65	3.64	3.50	3.81	3.86
	여성	3.73	3.77	3.43	3.75	3.64
연령	만 15세~19세	3.56	3.60	2.50	3.62	4.13
	20대	3.23	3.62	2.89	3.75	3.85
	30대	3.82	3.66	4.00	3.76	3.64
	40대	3.66	3.81	4.00	3.67	3.32
	50대	4.08	3.84	4.00	3.82	3.78
	60대	4.00	3.86	4.00	4.31	4.04
지역	서울	3.63	3.81	3.50	3.91	3.70
	부산	2.93	3.67	3.00	3.63	4.00
	대구	4.00	3.67	-	3.44	3.62
	인천	3.94	4.00	-	3.78	3.70
	광주	3.50	3.33	-	3.60	3.83
	대전	3.57	4.25	1.00	3.56	3.70
	울산	4.00	3.60	-	3.43	4.00
	경기	3.82	3.69	3.67	3.80	3.71
	강원	2.80	3.78	5.00	4.33	4.00
	충북	3.90	3.45	-	3.75	3.64
	충남	3.54	3.55	4.00	4.20	3.00
	전북	3.67	3.75	4.00	3.50	4.80
	전남	3.85	3.63	-	3.00	3.67
	경북	3.89	3.78	4.00	4.20	3.90
	경남	3.67	3.87	1.00	3.73	3.56
	제주	4.00	3.75	-	3.50	4.40
	세종	3.33	3.33	-	3.00	4.00
권역	서울/인천/경기	3.75	3.77	3.59	3.84	3.70
	부산/울산/경남	3.41	3.75	2.00	3.62	3.86
	대구/경북	3.95	3.71	4.00	3.71	3.74
	광주/전라	3.71	3.56	4.00	3.36	4.00
	대전/세종/충청	3.61	3.64	2.50	3.74	3.50
	강원/제주	3.45	3.77	5.00	4.00	4.17
거주 기간	1년 미만	2.92	3.64	3.00	3.88	4.10
	1년~3년 미만	3.63	3.84	3.00	3.88	3.92
	3년~5년 미만	3.56	3.43	4.40	3.64	3.51
	5년~10년 미만	3.75	3.68	3.50	3.90	3.55
	10년~20년 미만	3.68	3.79	3.25	3.79	3.75
	20년 이상	3.83	3.75	3.29	3.72	3.80

<별첨-43> 상의(상담) 대상의 도움 정도 - 5점 평균 종합(1/2)

[단위 : 점]

세부 내용		가족 및 친지	친구 또는 이웃	사회복지사	심리 또는 상담전문가	정신과 의사(또는 간호사)
전체		3.70	3.73	3.48	3.77	3.75
직업	전문기술직	3.91	4.07	4.00	3.69	3.64
	행정·관리직	3.77	3.42	-	3.67	3.45
	사무직	3.75	3.83	3.60	3.88	3.79
	서비스업(판매업)	3.32	3.82	4.00	3.39	3.56
	생산직	3.38	3.25	3.50	3.33	3.43
	농림수산업	4.00	3.50	-	-	-
	학생	3.43	3.62	2.75	3.86	4.10
	군인	-	5.00	-	5.00	-
	주부	4.00	3.77	4.00	3.86	3.76
	은퇴/무직	3.95	3.43	4.00	3.83	3.83
	구직 중	3.31	3.38	4.00	3.93	3.69
	기타	4.13	4.00	1.00	3.58	3.63
학력	중학교 재학/졸업	3.20	3.60	-	5.00	2.67
	고등학교 재학/졸업	3.62	3.68	3.67	3.58	3.77
	대학 재학/졸업	3.68	3.70	3.39	3.77	3.74
	대학원 이상	4.03	4.00	4.00	3.92	3.86
월 평균 가구소득	200만 원 미만	3.38	3.41	3.00	3.90	3.44
	200~300만 원 미만	3.61	3.74	3.83	3.40	3.61
	300~400만 원 미만	3.67	3.79	3.57	3.83	3.74
	400~500만 원 미만	3.81	3.71	3.50	3.79	3.78
	500만 원 이상	3.80	3.81	3.33	3.84	3.91
거주지 만족 수준	불만족	2.92	3.68	3.83	3.20	3.50
	보통	3.61	3.64	3.25	3.54	3.52
	만족	3.87	3.77	3.45	4.00	3.93
종교 유무	있음	3.87	3.75	3.55	3.76	3.86
	없음	3.58	3.71	3.43	3.78	3.68
혼인상태	기혼(사실혼 포함)	3.91	3.85	3.50	3.90	3.89
	이혼/별거/사별	4.13	3.82	4.00	3.50	3.48
	미혼	3.41	3.62	3.53	3.71	3.66
자녀 유무	있음	3.98	3.89	3.57	3.82	3.80
	없음	3.65	3.63	4.00	4.00	3.85
가구 규모	1인가구	3.28	3.57	3.86	3.55	3.44
	2인가구	3.88	3.79	3.57	3.83	3.81
	3인가구	3.79	3.86	3.33	3.88	3.93
	4인 이상 가구	3.71	3.68	3.00	3.80	3.78
가구 형태	1세대 가구	3.95	3.77	4.00	4.26	3.97
	2세대 가구	3.75	3.76	3.25	3.77	3.81
	3세대 가구	4.00	3.50	-	4.17	4.00
	1인 가구	3.28	3.57	3.86	3.55	3.44
	비혈연 가구	3.00	4.00	-	3.00	3.67
정신건강 진료상담 지인유무	있음	3.66	3.76	3.53	3.87	3.88
	없음	3.74	3.67	3.38	3.64	3.59

〈별첨-44〉 상의(상담) 대상의 도움 정도 - 5점 평균 종합(2/2)

[단위 : 점]

세부 내용		정신과 이외의 의사(또는 간호사)	한의사	종교인	무속인	기타
전체		3.81	3.29	4.13	3.25	3.50
성별	남성	3.74	3.14	4.12	2.33	4.00
	여성	3.89	3.43	4.14	3.80	3.00
연령	만 15세~19세	4.67	-	4.00	-	2.00
	20대	3.95	3.00	4.25	4.00	-
	30대	3.56	4.00	3.60	3.67	5.00
	40대	3.67	-	4.09	2.00	3.00
	50대	3.79	-	4.00	-	4.00
	60대	3.78	3.43	4.38	5.00	-
지역	서울	4.13	3.67	4.17	2.50	-
	부산	3.40	3.00	3.67	-	-
	대구	5.00	-	3.50	-	2.00
	인천	3.75	-	4.00	-	4.00
	광주	3.00	-	-	-	-
	대전	5.00	5.00	4.50	-	-
	울산	3.50	3.00	-	-	-
	경기	3.61	2.00	4.22	3.50	5.00
	강원	3.00	-	5.00	-	3.00
	충북	3.00	4.00	5.00	4.00	-
	충남	4.25	-	-	4.00	-
	전북	3.50	4.00	4.00	-	-
	전남	4.00	3.00	4.00	-	-
	경북	4.00	-	-	2.00	-
	경남	3.50	3.00	4.00	-	-
	제주	-	-	4.00	-	-
	세종	3.50	-	-	-	-
권역	서울/인천/경기	3.84	3.00	4.17	3.00	4.50
	부산/울산/경남	3.45	3.00	3.80	-	-
	대구/경북	4.38	-	3.50	2.00	2.00
	광주/전라	3.40	3.50	4.00	-	-
	대전/세종/충청	4.00	4.50	4.67	4.00	-
	강원/제주	3.00	-	4.67	-	3.00
거주 기간	1년 미만	3.00	-	4.50	-	-
	1년~3년 미만	4.00	2.00	3.50	1.00	-
	3년~5년 미만	3.50	2.33	4.00	4.00	5.00
	5년~10년 미만	3.83	4.00	4.17	4.00	-
	10년~20년 미만	4.14	3.67	4.36	3.50	2.50
	20년 이상	3.77	3.67	4.11	3.33	4.00

<별첨-44> 상의(상담) 대상의 도움 정도 - 5점 평균 종합(2/2)

[단위 : 점]

세부 내용		정신과 이외의 의사(또는 간호사)	한 의사	종교인	무속인	기타
전체		3.81	3.29	4.13	3.25	3.50
직업	전문기술직	3.43	3.00	3.75	-	5.00
	행정·관리직	4.14	3.00	4.00	-	4.00
	사무직	3.71	2.67	4.31	2.67	-
	서비스업(판매업)	3.33	-	4.50	-	3.00
	생산직	2.75	5.00	4.00	4.00	-
	농림수산업	-	-	-	-	-
	학생	4.22	3.50	4.33	4.00	2.00
	군인	5.00	-	-	-	-
	주부	4.00	4.00	4.14	4.00	-
	은퇴/무직	3.75	3.00	4.00	-	-
	구직 중	4.25	2.50	3.50	2.00	-
	기타	4.00	4.00	4.00	-	-
학력	중학교 재학/졸업	4.50	-	5.00	2.00	2.00
	고등학교 재학/졸업	4.05	5.00	4.14	4.50	5.00
	대학 재학/졸업	3.63	3.33	4.10	3.00	3.00
	대학원 이상	4.00	1.00	4.14	-	4.00
월 평균 가구소득	200만 원 미만	4.21	3.00	3.75	2.75	-
	200~300만 원 미만	3.40	3.80	4.09	3.00	3.33
	300~400만 원 미만	3.80	3.00	4.20	-	-
	400~500만 원 미만	3.55	-	4.20	-	-
	500만 원 이상	4.00	3.00	4.29	4.00	4.00
거주지 만족 수준	불만족	3.70	3.00	4.00	2.33	4.00
	보통	3.73	3.50	4.00	4.00	-
	만족	3.93	3.14	4.21	3.67	3.00
종교 유무	있음	3.96	3.33	4.12	5.00	3.50
	없음	3.74	3.25	4.20	3.00	3.50
혼인상태	기혼(사실혼 포함)	3.79	3.00	4.21	4.00	4.00
	이혼/별거/사별	3.67	4.00	4.20	1.00	-
	미혼	3.77	3.38	4.00	3.25	4.00
자녀 유무	있음	3.87	3.20	4.21	3.25	4.00
	없음	3.33	3.00	4.00	-	-
가구 규모	1인가구	3.44	3.67	4.13	3.00	4.00
	2인가구	3.94	3.83	3.92	2.00	-
	3인가구	4.00	1.00	4.20	4.50	-
	4인 이상 가구	3.88	2.75	4.25	3.50	3.00
가구 형태	1세대 가구	3.90	3.50	3.83	-	-
	2세대 가구	3.92	3.13	4.17	3.33	3.00
	3세대 가구	4.50	-	4.33	-	-
	1인 가구	3.44	3.67	4.13	3.00	4.00
	비혈연 가구	4.00	3.00	-	-	-
정신건강 진료상담 지인유무	있음	3.79	3.25	4.06	3.20	3.00
	없음	3.86	3.33	4.27	3.33	4.00

<별첨-45> 상의(상담) 대상의 도움 정도 - 가족 및 친지

[단위 : %, 점]

세부 내용		사례수	도움 안됨	전혀 도움 안됨	거의 도움 안됨	보통	도움됨	매우 도움됨	도움됨	5점 평균
전체		(294)	11.9	4.4	7.5	22.8	44.6	20.7	65.3	3.70
성별	남성	(123)	8.9	4.1	4.9	30.1	43.9	17.1	61.0	3.65
	여성	(171)	14.0	4.7	9.4	17.5	45.0	23.4	68.4	3.73
연령	만 15세~19세	(18)	27.8	11.1	16.7	11.1	27.8	33.3	61.1	3.56
	20대	(70)	27.1	11.4	15.7	24.3	35.7	12.9	48.6	3.23
	30대	(57)	1.8	0.0	1.8	28.1	56.1	14.0	70.2	3.82
	40대	(61)	11.5	3.3	8.2	21.3	54.1	13.1	67.2	3.66
	50대	(48)	2.1	2.1	0.0	20.8	41.7	35.4	77.1	4.08
	60대	(40)	5.0	0.0	5.0	22.5	40.0	32.5	72.5	4.00
지역	서울	(64)	15.6	6.3	9.4	18.8	46.9	18.8	65.6	3.63
	부산	(15)	46.7	26.7	20.0	13.3	13.3	26.7	40.0	2.93
	대구	(13)	0.0	0.0	0.0	23.1	53.8	23.1	76.9	4.00
	인천	(16)	0.0	0.0	0.0	25.0	56.3	18.8	75.0	3.94
	광주	(6)	16.7	16.7	0.0	16.7	50.0	16.7	66.7	3.50
	대전	(7)	28.6	0.0	28.6	14.3	28.6	28.6	57.1	3.57
	울산	(8)	0.0	0.0	0.0	37.5	25.0	37.5	62.5	4.00
	경기	(82)	6.1	2.4	3.7	24.4	48.8	20.7	69.5	3.82
	강원	(5)	40.0	20.0	20.0	20.0	40.0	0.0	40.0	2.80
	충북	(10)	10.0	0.0	10.0	20.0	40.0	30.0	70.0	3.90
	충남	(13)	15.4	7.7	7.7	23.1	46.2	15.4	61.5	3.54
	전북	(12)	8.3	0.0	8.3	41.7	25.0	25.0	50.0	3.67
	전남	(13)	0.0	0.0	0.0	30.8	53.8	15.4	69.2	3.85
	경북	(9)	11.1	0.0	11.1	11.1	55.6	22.2	77.8	3.89
	경남	(9)	11.1	0.0	11.1	33.3	33.3	22.2	55.6	3.67
	제주	(6)	16.7	0.0	16.7	0.0	50.0	33.3	83.3	4.00
	세종	(6)	16.7	0.0	16.7	33.3	50.0	0.0	50.0	3.33
권역	서울/인천/경기	(162)	9.3	3.7	5.6	22.2	48.8	19.8	68.5	3.75
	부산/울산/경남	(32)	25.0	12.5	12.5	25.0	21.9	28.1	50.0	3.41
	대구/경북	(22)	4.5	0.0	4.5	18.2	54.5	22.7	77.3	3.95
	광주/전라	(31)	6.5	3.2	3.2	32.3	41.9	19.4	61.3	3.71
	대전/세종/충청	(36)	16.7	2.8	13.9	22.2	41.7	19.4	61.1	3.61
	강원/제주	(11)	27.3	9.1	18.2	9.1	45.5	18.2	63.6	3.45
거주 기간	1년 미만	(12)	41.7	33.3	8.3	8.3	33.3	16.7	50.0	2.92
	1년~3년 미만	(30)	10.0	3.3	6.7	26.7	50.0	13.3	63.3	3.63
	3년~5년 미만	(34)	14.7	2.9	11.8	26.5	44.1	14.7	58.8	3.56
	5년~10년 미만	(48)	12.5	2.1	10.4	16.7	52.1	18.8	70.8	3.75
	10년~20년 미만	(60)	8.3	3.3	5.0	28.3	46.7	16.7	63.3	3.68
	20년 이상	(110)	10.0	3.6	6.4	21.8	40.0	28.2	68.2	3.83

<별첨-45> 상의(상담) 대상의 도움 정도 - 가족 및 친지

[단위 : %, 점]

세부 내용		사례수	도움 안됨	전혀 도움 안됨	거의 도움 안됨	보통	도움됨	매우 도움됨	도움됨	5점 평균
전체		(294)	11.9	4.4	7.5	22.8	44.6	20.7	65.3	3.70
직업	전문기술직	(23)	0.0	0.0	0.0	30.4	47.8	21.7	69.6	3.91
	행정·관리직	(13)	15.4	7.7	7.7	7.7	53.8	23.1	76.9	3.77
	사무직	(93)	7.5	1.1	6.5	24.7	51.6	16.1	67.7	3.75
	서비스업(판매업)	(25)	20.0	16.0	4.0	24.0	44.0	12.0	56.0	3.32
	생산직	(8)	12.5	12.5	0.0	50.0	12.5	25.0	37.5	3.38
	농림수산업	(1)	0.0	0.0	0.0	0.0	100.0	0.0	100.0	4.00
	학생	(49)	24.5	10.2	14.3	18.4	36.7	20.4	57.1	3.43
	주부	(38)	7.9	0.0	7.9	15.8	44.7	31.6	76.3	4.00
	은퇴/무직	(20)	5.0	0.0	5.0	30.0	30.0	35.0	65.0	3.95
	구직 중	(16)	18.8	6.3	12.5	31.3	43.8	6.3	50.0	3.31
	기타	(8)	12.5	0.0	12.5	0.0	50.0	37.5	87.5	4.13
학력	중학교 재학/졸업	(5)	40.0	0.0	40.0	20.0	20.0	20.0	40.0	3.20
	고등학교 재학/졸업	(55)	14.5	7.3	7.3	25.5	36.4	23.6	60.0	3.62
	대학 재학/졸업	(204)	11.8	3.9	7.8	23.5	45.6	19.1	64.7	3.68
	대학원 이상	(30)	3.3	3.3	0.0	13.3	56.7	26.7	83.3	4.03
월 평균 가구소득	200만 원 미만	(40)	20.0	7.5	12.5	35.0	25.0	20.0	45.0	3.38
	200~300만 원 미만	(41)	14.6	7.3	7.3	19.5	48.8	17.1	65.9	3.61
	300~400만 원 미만	(46)	13.0	2.2	10.9	26.1	39.1	21.7	60.9	3.67
	400~500만 원 미만	(47)	10.6	2.1	8.5	21.3	42.6	25.5	68.1	3.81
	500만 원 이상	(120)	8.3	4.2	4.2	19.2	52.5	20.0	72.5	3.80
거주지 만족 수준	불만족	(26)	42.3	23.1	19.2	15.4	26.9	15.4	42.3	2.92
	보통	(102)	9.8	2.0	7.8	33.3	41.2	15.7	56.9	3.61
	만족	(166)	8.4	3.0	5.4	17.5	49.4	24.7	74.1	3.87
종교 유무	있음	(117)	8.5	1.7	6.8	18.8	47.9	24.8	72.6	3.87
	없음	(177)	14.1	6.2	7.9	25.4	42.4	18.1	60.5	3.58
혼인상태	기혼(사실혼 포함)	(142)	6.3	1.4	4.9	19.0	50.7	23.9	74.6	3.91
	이혼/별거/사별	(15)	0.0	0.0	0.0	20.0	46.7	33.3	80.0	4.13
	미혼	(119)	17.6	7.6	10.1	29.4	39.5	13.4	52.9	3.41
자녀 유무	있음	(131)	4.6	1.5	3.1	18.3	49.6	27.5	77.1	3.98
	없음	(26)	11.5	0.0	11.5	23.1	53.8	11.5	65.4	3.65
가구 규모	1인가구	(47)	23.4	8.5	14.9	25.5	42.6	8.5	51.1	3.28
	2인가구	(64)	7.8	1.6	6.3	21.9	43.8	26.6	70.3	3.88
	3인가구	(84)	8.3	6.0	2.4	23.8	42.9	25.0	67.9	3.79
	4인 이상 가구	(99)	12.1	3.0	9.1	21.2	47.5	19.2	66.7	3.71
가구 형태	1세대 가구	(42)	7.1	0.0	7.1	19.0	45.2	28.6	73.8	3.95
	2세대 가구	(192)	9.9	4.2	5.7	22.9	45.3	21.9	67.2	3.75
	3세대 가구	(8)	0.0	0.0	0.0	25.0	50.0	25.0	75.0	4.00
	1인 가구	(47)	23.4	8.5	14.9	25.5	42.6	8.5	51.1	3.28
	비혈연 가구	(5)	40.0	20.0	20.0	20.0	20.0	20.0	40.0	3.00
정신건강 진료상담 지인유무	있음	(166)	13.3	4.2	9.0	25.3	39.2	22.3	61.4	3.66
	없음	(128)	10.2	4.7	5.5	19.5	51.6	18.8	70.3	3.74

〈별첨-46〉 상의(상담) 대상의 도움 정도 - 친구 또는 이웃

[단위 : %, 점]

세부 내용		사례수	도움 안됨	전혀 도움 안됨	거의 도움 안됨	보통	도움됨	매우 도움됨	도움됨	5점 평균
전체		(244)	8.6	1.6	7.0	24.2	51.6	15.6	67.2	3.73
성별	남성	(85)	9.4	1.2	8.2	30.6	45.9	14.1	60.0	3.64
	여성	(159)	8.2	1.9	6.3	20.8	54.7	16.4	71.1	3.77
연령	만 15세~19세	(10)	30.0	0.0	30.0	10.0	30.0	30.0	60.0	3.60
	20대	(63)	12.7	4.8	7.9	23.8	47.6	15.9	63.5	3.62
	30대	(58)	5.2	1.7	3.4	34.5	48.3	12.1	60.3	3.66
	40대	(52)	7.7	0.0	7.7	17.3	61.5	13.5	75.0	3.81
	50대	(32)	6.3	0.0	6.3	15.6	65.6	12.5	78.1	3.84
	60대	(29)	3.4	0.0	3.4	31.0	41.4	24.1	65.5	3.86
지역	서울	(47)	10.6	0.0	10.6	21.3	44.7	23.4	68.1	3.81
	부산	(12)	8.3	0.0	8.3	41.7	25.0	25.0	50.0	3.67
	대구	(15)	6.7	0.0	6.7	26.7	60.0	6.7	66.7	3.67
	인천	(13)	0.0	0.0	0.0	15.4	69.2	15.4	84.6	4.00
	광주	(6)	0.0	0.0	0.0	66.7	33.3	0.0	33.3	3.33
	대전	(8)	0.0	0.0	0.0	12.5	50.0	37.5	87.5	4.25
	울산	(5)	20.0	0.0	20.0	20.0	40.0	20.0	60.0	3.60
	경기	(61)	8.2	3.3	4.9	23.0	57.4	11.5	68.9	3.69
	강원	(9)	22.2	11.1	11.1	0.0	44.4	33.3	77.8	3.78
	충북	(11)	18.2	0.0	18.2	27.3	45.5	9.1	54.5	3.45
	충남	(11)	9.1	9.1	0.0	27.3	54.5	9.1	63.6	3.55
	전북	(4)	0.0	0.0	0.0	25.0	75.0	0.0	75.0	3.75
	전남	(8)	0.0	0.0	0.0	37.5	62.5	0.0	62.5	3.63
	경북	(9)	0.0	0.0	0.0	33.3	55.6	11.1	66.7	3.78
	경남	(15)	13.3	0.0	13.3	13.3	46.7	26.7	73.3	3.87
	제주	(4)	0.0	0.0	0.0	25.0	75.0	0.0	75.0	3.75
	세종	(6)	16.7	0.0	16.7	33.3	50.0	0.0	50.0	3.33
권역	서울/인천/경기	(121)	8.3	1.7	6.6	21.5	53.7	16.5	70.2	3.77
	부산/울산/경남	(32)	12.5	0.0	12.5	25.0	37.5	25.0	62.5	3.75
	대구/경북	(24)	4.2	0.0	4.2	29.2	58.3	8.3	66.7	3.71
	광주/전라	(18)	0.0	0.0	0.0	44.4	55.6	0.0	55.6	3.56
	대전/세종/충청	(36)	11.1	2.8	8.3	25.0	50.0	13.9	63.9	3.64
	강원/제주	(13)	15.4	7.7	7.7	7.7	53.8	23.1	76.9	3.77
거주 기간	1년 미만	(11)	18.2	9.1	9.1	18.2	36.4	27.3	63.6	3.64
	1년~3년 미만	(32)	6.3	3.1	3.1	18.8	56.3	18.8	75.0	3.84
	3년~5년 미만	(21)	4.8	0.0	4.8	47.6	47.6	0.0	47.6	3.43
	5년~10년 미만	(37)	13.5	0.0	13.5	16.2	59.5	10.8	70.3	3.68
	10년~20년 미만	(47)	10.6	4.3	6.4	17.0	51.1	21.3	72.3	3.79
	20년 이상	(96)	6.3	0.0	6.3	28.1	50.0	15.6	65.6	3.75

<별첨-46> 상의(상담) 대상의 도움 정도 - 친구 또는 이웃

[단위 : %, 점]

세부 내용		사례수	도움 안됨	전혀 도움 안됨	거의 도움 안됨	보통	도움됨	매우 도움됨	도움됨	5점 평균
전체		(244)	8.6	1.6	7.0	24.2	51.6	15.6	67.2	3.73
직업	전문기술직	(14)	0.0	0.0	0.0	21.4	50.0	28.6	78.6	4.07
	행정·관리직	(12)	16.7	8.3	8.3	25.0	50.0	8.3	58.3	3.42
	사무직	(92)	5.4	0.0	5.4	19.6	62.0	13.0	75.0	3.83
	서비스업(판매업)	(17)	0.0	0.0	0.0	29.4	58.8	11.8	70.6	3.82
	생산직	(8)	25.0	0.0	25.0	37.5	25.0	12.5	37.5	3.25
	농림수산업	(2)	0.0	0.0	0.0	50.0	50.0	0.0	50.0	3.50
	학생	(37)	18.9	5.4	13.5	16.2	43.2	21.6	64.9	3.62
	군인	(1)	0.0	0.0	0.0	0.0	0.0	100.0	100.0	5.00
	주부	(26)	7.7	0.0	7.7	23.1	53.8	15.4	69.2	3.77
	은퇴/무직	(14)	14.3	7.1	7.1	42.9	21.4	21.4	42.9	3.43
	구직 중	(13)	7.7	0.0	7.7	46.2	46.2	0.0	46.2	3.38
	기타	(8)	0.0	0.0	0.0	25.0	50.0	25.0	75.0	4.00
학력	중학교 재학/졸업	(5)	40.0	0.0	40.0	0.0	20.0	40.0	60.0	3.60
	고등학교 재학/졸업	(37)	10.8	0.0	10.8	29.7	40.5	18.9	59.5	3.68
	대학 재학/졸업	(177)	7.9	2.3	5.6	24.9	54.2	13.0	67.2	3.70
	대학원 이상	(25)	4.0	0.0	4.0	16.0	56.0	24.0	80.0	4.00
월 평균 가구소득	200만 원 미만	(32)	15.6	3.1	12.5	37.5	34.4	12.5	46.9	3.41
	200~300만 원 미만	(42)	7.1	2.4	4.8	31.0	40.5	21.4	61.9	3.74
	300~400만 원 미만	(42)	7.1	0.0	7.1	21.4	57.1	14.3	71.4	3.79
	400~500만 원 미만	(34)	5.9	0.0	5.9	32.4	47.1	14.7	61.8	3.71
	500만 원 이상	(94)	8.5	2.1	6.4	14.9	61.7	14.9	76.6	3.81
거주지 만족 수준	불만족	(25)	12.0	0.0	12.0	28.0	40.0	20.0	60.0	3.68
	보통	(73)	9.6	4.1	5.5	27.4	47.9	15.1	63.0	3.64
	만족	(146)	7.5	0.7	6.8	21.9	55.5	15.1	70.5	3.77
종교 유무	있음	(81)	7.4	0.0	7.4	25.9	50.6	16.0	66.7	3.75
	없음	(163)	9.2	2.5	6.7	23.3	52.1	15.3	67.5	3.71
혼인상태	기혼(사실혼 포함)	(100)	4.0	0.0	4.0	21.0	61.0	14.0	75.0	3.85
	이혼/별거/사별	(17)	5.9	0.0	5.9	23.5	52.9	17.6	70.6	3.82
	미혼	(117)	11.1	3.4	7.7	28.2	45.3	15.4	60.7	3.62
자녀 유무	있음	(98)	2.0	0.0	2.0	20.4	64.3	13.3	77.6	3.89
	없음	(19)	15.8	0.0	15.8	26.3	36.8	21.1	57.9	3.63
가구 규모	1인가구	(49)	10.2	4.1	6.1	34.7	38.8	16.3	55.1	3.57
	2인가구	(52)	7.7	0.0	7.7	21.2	55.8	15.4	71.2	3.79
	3인가구	(59)	5.1	0.0	5.1	23.7	50.8	20.3	71.2	3.86
	4인 이상 가구	(84)	10.7	2.4	8.3	20.2	57.1	11.9	69.0	3.68
가구 형태	1세대 가구	(31)	6.5	0.0	6.5	22.6	58.1	12.9	71.0	3.77
	2세대 가구	(152)	8.6	0.7	7.9	21.1	55.3	15.1	70.4	3.76
	3세대 가구	(6)	16.7	16.7	0.0	16.7	50.0	16.7	66.7	3.50
	1인 가구	(49)	10.2	4.1	6.1	34.7	38.8	16.3	55.1	3.57
	비혈연 가구	(6)	0.0	0.0	0.0	33.3	33.3	33.3	66.7	4.00
정신건강 진료상담 지인유무	있음	(149)	8.1	1.3	6.7	24.2	50.3	17.4	67.8	3.76
	없음	(95)	9.5	2.1	7.4	24.2	53.7	12.6	66.3	3.67

<별첨-47> 상의(상담) 대상의 도움 정도 - 사회복지사

[단위 : %, 점]

세부 내용		사례수	도움 안됨	전혀 도움 안됨	거의 도움 안됨	보통	도움됨	매우 도움됨	도움됨	5점 평균
전체		(25)	16.0	8.0	8.0	24.0	48.0	12.0	60.0	3.48
성별	남성	(18)	16.7	5.6	11.1	27.8	38.9	16.7	55.6	3.50
	여성	(7)	14.3	14.3	0.0	14.3	71.4	0.0	71.4	3.43
연령	만 15세~19세	(2)	50.0	50.0	0.0	0.0	50.0	0.0	50.0	2.50
	20대	(9)	33.3	11.1	22.2	33.3	33.3	0.0	33.3	2.89
	30대	(7)	0.0	0.0	0.0	28.6	42.9	28.6	71.4	4.00
	40대	(4)	0.0	0.0	0.0	25.0	50.0	25.0	75.0	4.00
	50대	(1)	0.0	0.0	0.0	0.0	100.0	0.0	100.0	4.00
	60대	(2)	0.0	0.0	0.0	0.0	100.0	0.0	100.0	4.00
지역	서울	(8)	12.5	0.0	12.5	25.0	62.5	0.0	62.5	3.50
	부산	(1)	0.0	0.0	0.0	100.0	0.0	0.0	0.0	3.00
	대전	(1)	100.0	100.0	0.0	0.0	0.0	0.0	0.0	1.00
	경기	(9)	11.1	0.0	11.1	33.3	33.3	22.2	55.6	3.67
	강원	(1)	0.0	0.0	0.0	0.0	0.0	100.0	100.0	5.00
	충남	(1)	0.0	0.0	0.0	0.0	100.0	0.0	100.0	4.00
	전북	(2)	0.0	0.0	0.0	0.0	100.0	0.0	100.0	4.00
	경북	(1)	0.0	0.0	0.0	0.0	100.0	0.0	100.0	4.00
	경남	(1)	100.0	100.0	0.0	0.0	0.0	0.0	0.0	1.00
권역	서울/인천/경기	(17)	11.8	0.0	11.8	29.4	47.1	11.8	58.8	3.59
	부산/울산/경남	(2)	50.0	50.0	0.0	50.0	0.0	0.0	0.0	2.00
	대구/경북	(1)	0.0	0.0	0.0	0.0	100.0	0.0	100.0	4.00
	광주/전라	(2)	0.0	0.0	0.0	0.0	100.0	0.0	100.0	4.00
	대전/세종/충청	(2)	50.0	50.0	0.0	0.0	50.0	0.0	50.0	2.50
	강원/제주	(1)	0.0	0.0	0.0	0.0	0.0	100.0	100.0	5.00
거주 기간	1년 미만	(2)	50.0	0.0	50.0	0.0	50.0	0.0	50.0	3.00
	1년~3년 미만	(1)	0.0	0.0	0.0	100.0	0.0	0.0	0.0	3.00
	3년~5년 미만	(5)	0.0	0.0	0.0	0.0	60.0	40.0	100.0	4.40
	5년~10년 미만	(2)	0.0	0.0	0.0	50.0	50.0	0.0	50.0	3.50
	10년~20년 미만	(8)	25.0	12.5	12.5	25.0	37.5	12.5	50.0	3.25
	20년 이상	(7)	14.3	14.3	0.0	28.6	57.1	0.0	57.1	3.29

<별첨-47> 상의(상담) 대상의 도움 정도 - 사회복지사

[단위 : %, 점]

세부 내용		사례수	도움 안됨	전혀 도움 안됨	거의 도움 안됨	보통	도움됨	매우 도움됨	도움됨	5점 평균
전체		(25)	16.0	8.0	8.0	24.0	48.0	12.0	60.0	3.48
직업	전문기술직	(2)	0.0	0.0	0.0	50.0	0.0	50.0	50.0	4.00
	사무직	(10)	10.0	0.0	10.0	30.0	50.0	10.0	60.0	3.60
	서비스업(판매업)	(3)	0.0	0.0	0.0	33.3	33.3	33.3	66.7	4.00
	생산직	(2)	0.0	0.0	0.0	50.0	50.0	0.0	50.0	3.50
	학생	(4)	50.0	25.0	25.0	0.0	50.0	0.0	50.0	2.75
	주부	(1)	0.0	0.0	0.0	0.0	100.0	0.0	100.0	4.00
	은퇴/무직	(1)	0.0	0.0	0.0	0.0	100.0	0.0	100.0	4.00
	구직 중	(1)	0.0	0.0	0.0	0.0	100.0	0.0	100.0	4.00
	기타	(1)	100.0	100.0	0.0	0.0	0.0	0.0	0.0	1.00
학력	고등학교 재학/졸업	(6)	16.7	16.7	0.0	0.0	66.7	16.7	83.3	3.67
	대학 재학/졸업	(18)	16.7	5.6	11.1	33.3	38.9	11.1	50.0	3.39
	대학원 이상	(1)	0.0	0.0	0.0	0.0	100.0	0.0	100.0	4.00
월 평균 가구소득	200만 원 미만	(5)	40.0	20.0	20.0	0.0	60.0	0.0	60.0	3.00
	200~300만 원 미만	(6)	0.0	0.0	0.0	50.0	16.7	33.3	50.0	3.83
	300~400만 원 미만	(7)	14.3	14.3	0.0	14.3	57.1	14.3	71.4	3.57
	400~500만 원 미만	(4)	25.0	0.0	25.0	0.0	75.0	0.0	75.0	3.50
	500만 원 이상	(3)	0.0	0.0	0.0	66.7	33.3	0.0	33.3	3.33
거주지 만족 수준	불만족	(6)	16.7	0.0	16.7	16.7	33.3	33.3	66.7	3.83
	보통	(8)	12.5	12.5	0.0	37.5	50.0	0.0	50.0	3.25
	만족	(11)	18.2	9.1	9.1	18.2	54.5	9.1	63.6	3.45
종교 유무	있음	(11)	9.1	9.1	0.0	27.3	54.5	9.1	63.6	3.55
	없음	(14)	21.4	7.1	14.3	21.4	42.9	14.3	57.1	3.43
혼인상태	기혼(사실혼 포함)	(6)	16.7	0.0	16.7	16.7	66.7	0.0	66.7	3.50
	이혼/별거/사별	(2)	0.0	0.0	0.0	0.0	100.0	0.0	100.0	4.00
	미혼	(15)	13.3	6.7	6.7	33.3	33.3	20.0	53.3	3.53
자녀 유무	있음	(7)	14.3	0.0	14.3	14.3	71.4	0.0	71.4	3.57
	없음	(1)	0.0	0.0	0.0	0.0	100.0	0.0	100.0	4.00
가구 규모	1인가구	(7)	14.3	14.3	0.0	14.3	28.6	42.9	71.4	3.86
	2인가구	(7)	14.3	14.3	0.0	0.0	85.7	0.0	85.7	3.57
	3인가구	(6)	16.7	0.0	16.7	33.3	50.0	0.0	50.0	3.33
	4인 이상 가구	(5)	20.0	0.0	20.0	60.0	20.0	0.0	20.0	3.00
가구 형태	1세대 가구	(2)	0.0	0.0	0.0	0.0	100.0	0.0	100.0	4.00
	2세대 가구	(16)	18.8	6.3	12.5	31.3	50.0	0.0	50.0	3.25
	1인 가구	(7)	14.3	14.3	0.0	14.3	28.6	42.9	71.4	3.86
정신건강 진료상담 지인유무	있음	(17)	11.8	5.9	5.9	23.5	58.8	5.9	64.7	3.53
	없음	(8)	25.0	12.5	12.5	25.0	25.0	25.0	50.0	3.38

<별첨-48> 상의(상담) 대상의 도움 정도 - 심리 또는 상담전문가

[단위 : %, 점]

세부 내용		사례수	도움 안됨	전혀 도움 안됨	거의 도움 안됨	보통	도움됨	매우 도움됨	도움됨	5점 평균
전체		(203)	10.3	1.5	8.9	26.1	37.9	25.6	63.5	3.77
성별	남성	(74)	9.5	1.4	8.1	28.4	32.4	29.7	62.2	3.81
	여성	(129)	10.9	1.6	9.3	24.8	41.1	23.3	64.3	3.75
연령	만 15세~19세	(13)	30.8	0.0	30.8	15.4	15.4	38.5	53.8	3.62
	20대	(57)	12.3	1.8	10.5	29.8	26.3	31.6	57.9	3.75
	30대	(46)	10.9	0.0	10.9	19.6	52.2	17.4	69.6	3.76
	40대	(46)	8.7	2.2	6.5	30.4	43.5	17.4	60.9	3.67
	50대	(28)	3.6	3.6	0.0	35.7	32.1	28.6	60.7	3.82
	60대	(13)	0.0	0.0	0.0	7.7	53.8	38.5	92.3	4.31
지역	서울	(46)	15.2	2.2	13.0	17.4	26.1	41.3	67.4	3.91
	부산	(8)	12.5	12.5	0.0	25.0	37.5	25.0	62.5	3.63
	대구	(9)	0.0	0.0	0.0	55.6	44.4	0.0	44.4	3.44
	인천	(18)	11.1	5.6	5.6	16.7	50.0	22.2	72.2	3.78
	광주	(5)	20.0	0.0	20.0	0.0	80.0	0.0	80.0	3.60
	대전	(9)	22.2	0.0	22.2	22.2	33.3	22.2	55.6	3.56
	울산	(7)	14.3	0.0	14.3	42.9	28.6	14.3	42.9	3.43
	경기	(59)	6.8	0.0	6.8	28.8	42.4	22.0	64.4	3.80
	강원	(6)	16.7	0.0	16.7	0.0	16.7	66.7	83.3	4.33
	충북	(4)	0.0	0.0	0.0	50.0	25.0	25.0	50.0	3.75
	충남	(5)	0.0	0.0	0.0	20.0	40.0	40.0	80.0	4.20
	전북	(2)	0.0	0.0	0.0	50.0	50.0	0.0	50.0	3.50
	전남	(4)	25.0	0.0	25.0	50.0	25.0	0.0	25.0	3.00
	경북	(5)	0.0	0.0	0.0	20.0	40.0	40.0	80.0	4.20
	경남	(11)	9.1	0.0	9.1	27.3	45.5	18.2	63.6	3.73
	제주	(4)	0.0	0.0	0.0	50.0	50.0	0.0	50.0	3.50
	세종	(1)	0.0	0.0	0.0	100.0	0.0	0.0	0.0	3.00
권역	서울/인천/경기	(123)	10.6	1.6	8.9	22.8	37.4	29.3	66.7	3.84
	부산/울산/경남	(26)	11.5	3.8	7.7	30.8	38.5	19.2	57.7	3.62
	대구/경북	(14)	0.0	0.0	0.0	42.9	42.9	14.3	57.1	3.71
	광주/전라	(11)	18.2	0.0	18.2	27.3	54.5	0.0	54.5	3.36
	대전/세종/충청	(19)	10.5	0.0	10.5	31.6	31.6	26.3	57.9	3.74
	강원/제주	(10)	10.0	0.0	10.0	20.0	30.0	40.0	70.0	4.00
거주 기간	1년 미만	(8)	12.5	0.0	12.5	25.0	25.0	37.5	62.5	3.88
	1년~3년 미만	(24)	4.2	0.0	4.2	41.7	16.7	37.5	54.2	3.88
	3년~5년 미만	(25)	12.0	0.0	12.0	36.0	28.0	24.0	52.0	3.64
	5년~10년 미만	(30)	10.0	0.0	10.0	10.0	60.0	20.0	80.0	3.90
	10년~20년 미만	(38)	10.5	0.0	10.5	28.9	31.6	28.9	60.5	3.79
	20년 이상	(78)	11.5	3.8	7.7	23.1	43.6	21.8	65.4	3.72

<별첨-48> 상의(상담) 대상의 도움 정도 - 심리 또는 상담전문가

[단위 : %, 점]

세부 내용		사례수	도움 안됨	전혀 도움 안됨	거의 도움 안됨	보통	도움됨	매우 도움됨	도움됨	5점 평균
전체		(203)	10.3	1.5	8.9	26.1	37.9	25.6	63.5	3.77
직업	전문기술직	(16)	12.5	6.3	6.3	18.8	50.0	18.8	68.8	3.69
	행정·관리직	(9)	33.3	0.0	33.3	0.0	33.3	33.3	66.7	3.67
	사무직	(60)	6.7	1.7	5.0	23.3	43.3	26.7	70.0	3.88
	서비스업(판매업)	(18)	16.7	5.6	11.1	33.3	38.9	11.1	50.0	3.39
	생산직	(9)	11.1	0.0	11.1	66.7	0.0	22.2	22.2	3.33
	학생	(35)	17.1	0.0	17.1	20.0	22.9	40.0	62.9	3.86
	군인	(1)	0.0	0.0	0.0	0.0	0.0	100.0	100.0	5.00
	주부	(22)	4.5	0.0	4.5	27.3	45.5	22.7	68.2	3.86
	은퇴/무직	(6)	0.0	0.0	0.0	33.3	50.0	16.7	66.7	3.83
	구직 중	(15)	6.7	0.0	6.7	20.0	46.7	26.7	73.3	3.93
	기타	(12)	0.0	0.0	0.0	50.0	41.7	8.3	50.0	3.58
학력	중학교 재학/졸업	(2)	0.0	0.0	0.0	0.0	0.0	100.0	100.0	5.00
	고등학교 재학/졸업	(33)	18.2	3.0	15.2	30.3	24.2	27.3	51.5	3.58
	대학 재학/졸업	(132)	10.6	0.8	9.8	24.2	42.4	22.7	65.2	3.77
	대학원 이상	(36)	2.8	2.8	0.0	30.6	36.1	30.6	66.7	3.92
월 평균 가구소득	200만 원 미만	(31)	6.5	0.0	6.5	25.8	38.7	29.0	67.7	3.90
	200~300만 원 미만	(30)	23.3	3.3	20.0	26.7	33.3	16.7	50.0	3.40
	300~400만 원 미만	(40)	7.5	0.0	7.5	27.5	40.0	25.0	65.0	3.83
	400~500만 원 미만	(34)	8.8	0.0	8.8	32.4	29.4	29.4	58.8	3.79
	500만 원 이상	(68)	8.8	2.9	5.9	22.1	42.6	26.5	69.1	3.84
거주지 만족 수준	불만족	(25)	24.0	8.0	16.0	36.0	28.0	12.0	40.0	3.20
	보통	(57)	12.3	1.8	10.5	33.3	40.4	14.0	54.4	3.54
	만족	(121)	6.6	0.0	6.6	20.7	38.8	33.9	72.7	4.00
종교 유무	있음	(78)	11.5	1.3	10.3	24.4	39.7	24.4	64.1	3.76
	없음	(125)	9.6	1.6	8.0	27.2	36.8	26.4	63.2	3.78
혼인상태	기혼(사실혼 포함)	(86)	5.8	1.2	4.7	24.4	43.0	26.7	69.8	3.90
	이혼/별거/사별	(10)	10.0	0.0	10.0	30.0	60.0	0.0	60.0	3.50
	미혼	(94)	11.7	2.1	9.6	28.7	34.0	25.5	59.6	3.71
자녀 유무	있음	(78)	6.4	1.3	5.1	25.6	46.2	21.8	67.9	3.82
	없음	(18)	5.6	0.0	5.6	22.2	38.9	33.3	72.2	4.00
가구 규모	1인가구	(42)	16.7	4.8	11.9	31.0	28.6	23.8	52.4	3.55
	2인가구	(35)	5.7	0.0	5.7	34.3	31.4	28.6	60.0	3.83
	3인가구	(57)	8.8	1.8	7.0	15.8	52.6	22.8	75.4	3.88
	4인 이상 가구	(69)	10.1	0.0	10.1	27.5	34.8	27.5	62.3	3.80
가구 형태	1세대 가구	(19)	0.0	0.0	0.0	21.1	31.6	47.4	78.9	4.26
	2세대 가구	(134)	10.4	0.7	9.7	24.6	41.8	23.1	64.9	3.77
	3세대 가구	(6)	0.0	0.0	0.0	16.7	50.0	33.3	83.3	4.17
	1인 가구	(42)	16.7	4.8	11.9	31.0	28.6	23.8	52.4	3.55
	비혈연 가구	(2)	0.0	0.0	0.0	100.0	0.0	0.0	0.0	3.00
정신건강 진료상담 지인유무	있음	(116)	6.0	0.9	5.2	28.4	37.1	28.4	65.5	3.87
	없음	(87)	16.1	2.3	13.8	23.0	39.1	21.8	60.9	3.64

<별첨-49> 상의(상담) 대상의 도움 정도 - 정신과 의사(또는 간호사)

[단위 : %, 점]

세부 내용		사례수	도움 안됨	전혀 도움 안됨	거의 도움 안됨	보통	도움됨	매우 도움됨	도움됨	5점 평균
전체		(263)	11.8	4.2	7.6	23.6	38.8	25.9	64.6	3.75
성별	남성	(125)	8.0	0.8	7.2	25.6	38.4	28.0	66.4	3.86
	여성	(138)	15.2	7.2	8.0	21.7	39.1	23.9	63.0	3.64
연령	만 15세~19세	(8)	0.0	0.0	0.0	25.0	37.5	37.5	75.0	4.13
	20대	(66)	12.1	1.5	10.6	19.7	37.9	30.3	68.2	3.85
	30대	(42)	14.3	4.8	9.5	26.2	35.7	23.8	59.5	3.64
	40대	(50)	18.0	12.0	6.0	30.0	42.0	10.0	52.0	3.32
	50대	(51)	9.8	2.0	7.8	25.5	39.2	25.5	64.7	3.78
	60대	(46)	6.5	2.2	4.3	17.4	39.1	37.0	76.1	4.04
지역	서울	(63)	11.1	4.8	6.3	25.4	41.3	22.2	63.5	3.70
	부산	(15)	13.3	6.7	6.7	6.7	40.0	40.0	80.0	4.00
	대구	(13)	15.4	0.0	15.4	23.1	46.2	15.4	61.5	3.62
	인천	(10)	20.0	20.0	0.0	10.0	30.0	40.0	70.0	3.70
	광주	(6)	0.0	0.0	0.0	33.3	50.0	16.7	66.7	3.83
	대전	(10)	10.0	10.0	0.0	20.0	50.0	20.0	70.0	3.70
	울산	(5)	0.0	0.0	0.0	40.0	20.0	40.0	60.0	4.00
	경기	(76)	13.2	3.9	9.2	26.3	32.9	27.6	60.5	3.71
	강원	(7)	0.0	0.0	0.0	28.6	42.9	28.6	71.4	4.00
	충북	(11)	0.0	0.0	0.0	45.5	45.5	9.1	54.5	3.64
	충남	(8)	25.0	12.5	12.5	37.5	37.5	0.0	37.5	3.00
	전북	(5)	0.0	0.0	0.0	0.0	20.0	80.0	100.0	4.80
	전남	(9)	33.3	0.0	33.3	0.0	33.3	33.3	66.7	3.67
	경북	(10)	20.0	0.0	20.0	0.0	50.0	30.0	80.0	3.90
	경남	(9)	0.0	0.0	0.0	55.6	33.3	11.1	44.4	3.56
	제주	(5)	0.0	0.0	0.0	0.0	60.0	40.0	100.0	4.40
	세종	(1)	0.0	0.0	0.0	0.0	100.0	0.0	100.0	4.00
권역	서울/인천/경기	(149)	12.8	5.4	7.4	24.8	36.2	26.2	62.4	3.70
	부산/울산/경남	(29)	6.9	3.4	3.4	27.6	34.5	31.0	65.5	3.86
	대구/경북	(23)	17.4	0.0	17.4	13.0	47.8	21.7	69.6	3.74
	광주/전라	(20)	15.0	0.0	15.0	10.0	35.0	40.0	75.0	4.00
	대전/세종/충청	(30)	10.0	6.7	3.3	33.3	46.7	10.0	56.7	3.50
	강원/제주	(12)	0.0	0.0	0.0	16.7	50.0	33.3	83.3	4.17
거주 기간	1년 미만	(10)	10.0	0.0	10.0	10.0	40.0	40.0	80.0	4.10
	1년~3년 미만	(25)	4.0	0.0	4.0	28.0	40.0	28.0	68.0	3.92
	3년~5년 미만	(35)	17.1	5.7	11.4	25.7	40.0	17.1	57.1	3.51
	5년~10년 미만	(31)	16.1	6.5	9.7	29.0	32.3	22.6	54.8	3.55
	10년~20년 미만	(52)	7.7	5.8	1.9	26.9	42.3	23.1	65.4	3.75
	20년 이상	(110)	12.7	3.6	9.1	20.0	38.2	29.1	67.3	3.80

<별첨-49> 상의(상담) 대상의 도움 정도 - 정신과 의사(또는 간호사)

[단위 : %, 점]

세부 내용		사례수	도움 안됨	전혀 도움 안됨	거의 도움 안됨	보통	도움됨	매우 도움됨	도움됨	5점 평균
전체		(263)	11.8	4.2	7.6	23.6	38.8	25.9	64.6	3.75
직업	전문기술직	(28)	14.3	3.6	10.7	17.9	53.6	14.3	67.9	3.64
	행정·관리직	(11)	27.3	9.1	18.2	18.2	27.3	27.3	54.5	3.45
	사무직	(81)	7.4	3.7	3.7	27.2	40.7	24.7	65.4	3.79
	서비스업(판매업)	(18)	11.1	5.6	5.6	33.3	38.9	16.7	55.6	3.56
	생산직	(14)	7.1	7.1	0.0	57.1	14.3	21.4	35.7	3.43
	학생	(30)	10.0	0.0	10.0	13.3	33.3	43.3	76.7	4.10
	주부	(25)	16.0	4.0	12.0	12.0	48.0	24.0	72.0	3.76
	은퇴/무직	(24)	12.5	0.0	12.5	29.2	20.8	37.5	58.3	3.83
	구직 중	(16)	12.5	6.3	6.3	18.8	50.0	18.8	68.8	3.69
	기타	(16)	18.8	12.5	6.3	12.5	43.8	25.0	68.8	3.63
학력	중학교 재학/졸업	(3)	33.3	0.0	33.3	66.7	0.0	0.0	0.0	2.67
	고등학교 재학/졸업	(53)	13.2	3.8	9.4	24.5	30.2	32.1	62.3	3.77
	대학 재학/졸업	(178)	11.2	3.9	7.3	24.2	40.4	24.2	64.6	3.74
	대학원 이상	(29)	10.3	6.9	3.4	13.8	48.3	27.6	75.9	3.86
월 평균 가구소득	200만 원 미만	(41)	14.6	4.9	9.8	34.1	39.0	12.2	51.2	3.44
	200~300만 원 미만	(41)	19.5	4.9	14.6	19.5	36.6	24.4	61.0	3.61
	300~400만 원 미만	(39)	12.8	7.7	5.1	15.4	48.7	23.1	71.8	3.74
	400~500만 원 미만	(41)	9.8	2.4	7.3	31.7	26.8	31.7	58.5	3.78
	500만 원 이상	(101)	7.9	3.0	5.0	20.8	40.6	30.7	71.3	3.91
거주지 만족 수준	불만족	(30)	13.3	6.7	6.7	30.0	43.3	13.3	56.7	3.50
	보통	(88)	14.8	4.5	10.2	31.8	35.2	18.2	53.4	3.52
	만족	(145)	9.7	3.4	6.2	17.2	40.0	33.1	73.1	3.93
종교 유무	있음	(95)	9.5	6.3	3.2	16.8	45.3	28.4	73.7	3.86
	없음	(168)	13.1	3.0	10.1	27.4	35.1	24.4	59.5	3.68
혼인상태	기혼(사실혼 포함)	(104)	9.6	2.9	6.7	18.3	42.3	29.8	72.1	3.89
	이혼/별거/사별	(29)	10.3	6.9	3.4	37.9	37.9	13.8	51.7	3.48
	미혼	(122)	14.8	4.9	9.8	24.6	36.1	24.6	60.7	3.66
자녀 유무	있음	(113)	9.7	4.4	5.3	23.9	38.9	27.4	66.4	3.80
	없음	(20)	10.0	0.0	10.0	15.0	55.0	20.0	75.0	3.85
가구 규모	1인가구	(61)	18.0	11.5	6.6	27.9	34.4	19.7	54.1	3.44
	2인가구	(62)	9.7	0.0	9.7	25.8	38.7	25.8	64.5	3.81
	3인가구	(67)	9.0	3.0	6.0	20.9	35.8	34.3	70.1	3.93
	4인 이상 가구	(73)	11.0	2.7	8.2	20.5	45.2	23.3	68.5	3.78
가구 형태	1세대 가구	(36)	11.1	0.0	11.1	13.9	41.7	33.3	75.0	3.97
	2세대 가구	(160)	10.0	2.5	7.5	23.1	40.6	26.3	66.9	3.81
	3세대 가구	(3)	0.0	0.0	0.0	33.3	33.3	33.3	66.7	4.00
	1인 가구	(61)	18.0	11.5	6.6	27.9	34.4	19.7	54.1	3.44
	비혈연 가구	(3)	0.0	0.0	0.0	66.7	0.0	33.3	33.3	3.67
정신건강 진료상담 지인유무	있음	(138)	10.1	3.6	6.5	17.4	42.8	29.7	72.5	3.88
	없음	(125)	13.6	4.8	8.8	30.4	34.4	21.6	56.0	3.59

<별첨-50> 상의(상담) 대상의 도움 정도 - 정신과 이외의 의사(또는 간호사)

[단위 : %, 점]

세부 내용		사례수	도움 안됨	전혀 도움 안됨	거의 도움 안됨	보통	도움됨	매우 도움됨	도움됨	5점 평균
전체		(70)	4.3	1.4	2.9	32.9	38.6	24.3	62.9	3.81
성별	남성	(34)	5.9	2.9	2.9	29.4	47.1	17.6	64.7	3.74
	여성	(36)	2.8	0.0	2.8	36.1	30.6	30.6	61.1	3.89
연령	만 15세~19세	(3)	0.0	0.0	0.0	0.0	33.3	66.7	100.0	4.67
	20대	(20)	0.0	0.0	0.0	35.0	35.0	30.0	65.0	3.95
	30대	(9)	11.1	0.0	11.1	33.3	44.4	11.1	55.6	3.56
	40대	(15)	0.0	0.0	0.0	40.0	53.3	6.7	60.0	3.67
	50대	(14)	14.3	7.1	7.1	14.3	42.9	28.6	71.4	3.79
	60대	(9)	0.0	0.0	0.0	55.6	11.1	33.3	44.4	3.78
지역	서울	(15)	0.0	0.0	0.0	26.7	33.3	40.0	73.3	4.13
	부산	(5)	20.0	0.0	20.0	20.0	60.0	0.0	60.0	3.40
	대구	(3)	0.0	0.0	0.0	0.0	0.0	100.0	100.0	5.00
	인천	(4)	25.0	0.0	25.0	0.0	50.0	25.0	75.0	3.75
	광주	(2)	0.0	0.0	0.0	100.0	0.0	0.0	0.0	3.00
	대전	(1)	0.0	0.0	0.0	0.0	0.0	100.0	100.0	5.00
	울산	(4)	0.0	0.0	0.0	75.0	0.0	25.0	25.0	3.50
	경기	(18)	5.6	5.6	0.0	38.9	38.9	16.7	55.6	3.61
	강원	(1)	0.0	0.0	0.0	100.0	0.0	0.0	0.0	3.00
	충북	(1)	0.0	0.0	0.0	100.0	0.0	0.0	0.0	3.00
	충남	(4)	0.0	0.0	0.0	0.0	75.0	25.0	100.0	4.25
	전북	(2)	0.0	0.0	0.0	50.0	50.0	0.0	50.0	3.50
	전남	(1)	0.0	0.0	0.0	0.0	100.0	0.0	100.0	4.00
	경북	(5)	0.0	0.0	0.0	20.0	60.0	20.0	80.0	4.00
	경남	(2)	0.0	0.0	0.0	50.0	50.0	0.0	50.0	3.50
	세종	(2)	0.0	0.0	0.0	50.0	50.0	0.0	50.0	3.50
권역	서울/인천/경기	(37)	5.4	2.7	2.7	29.7	37.8	27.0	64.9	3.84
	부산/울산/경남	(11)	9.1	0.0	9.1	45.5	36.4	9.1	45.5	3.45
	대구/경북	(8)	0.0	0.0	0.0	12.5	37.5	50.0	87.5	4.38
	광주/전라	(5)	0.0	0.0	0.0	60.0	40.0	0.0	40.0	3.40
	대전/세종/충청	(8)	0.0	0.0	0.0	25.0	50.0	25.0	75.0	4.00
	강원/제주	(1)	0.0	0.0	0.0	100.0	0.0	0.0	0.0	3.00
거주 기간	1년 미만	(1)	0.0	0.0	0.0	100.0	0.0	0.0	0.0	3.00
	1년~3년 미만	(12)	16.7	8.3	8.3	8.3	25.0	50.0	75.0	4.00
	3년~5년 미만	(8)	0.0	0.0	0.0	62.5	25.0	12.5	37.5	3.50
	5년~10년 미만	(12)	0.0	0.0	0.0	33.3	50.0	16.7	66.7	3.83
	10년~20년 미만	(7)	0.0	0.0	0.0	14.3	57.1	28.6	85.7	4.14
	20년 이상	(30)	3.3	0.0	3.3	36.7	40.0	20.0	60.0	3.77

<별첨-50> 상의(상담) 대상의 도움 정도 - 정신과 이외의 의사(또는 간호사)

[단위 : %, 점]

세부 내용		사례수	도움 안됨	전혀 도움 안됨	거의 도움 안됨	보통	도움됨	매우 도움됨	도움됨	5점 평균
전체		(70)	4.3	1.4	2.9	32.9	38.6	24.3	62.9	3.81
직업	전문기술직	(7)	14.3	0.0	14.3	57.1	0.0	28.6	28.6	3.43
	행정·관리직	(7)	0.0	0.0	0.0	14.3	57.1	28.6	85.7	4.14
	사무직	(21)	4.8	0.0	4.8	33.3	47.6	14.3	61.9	3.71
	서비스업(판매업)	(3)	0.0	0.0	0.0	66.7	33.3	0.0	33.3	3.33
	생산직	(4)	25.0	25.0	0.0	50.0	25.0	0.0	25.0	2.75
	학생	(9)	0.0	0.0	0.0	22.2	33.3	44.4	77.8	4.22
	군인	(1)	0.0	0.0	0.0	0.0	0.0	100.0	100.0	5.00
	주부	(8)	0.0	0.0	0.0	25.0	50.0	25.0	75.0	4.00
	은퇴/무직	(4)	0.0	0.0	0.0	50.0	25.0	25.0	50.0	3.75
	구직 중	(4)	0.0	0.0	0.0	0.0	75.0	25.0	100.0	4.25
	기타	(2)	0.0	0.0	0.0	50.0	0.0	50.0	50.0	4.00
학력	중학교 재학/졸업	(2)	0.0	0.0	0.0	0.0	50.0	50.0	100.0	4.50
	고등학교 재학/졸업	(19)	5.3	0.0	5.3	21.1	36.8	36.8	73.7	4.05
	대학 재학/졸업	(41)	4.9	2.4	2.4	41.5	36.6	17.1	53.7	3.63
	대학원 이상	(8)	0.0	0.0	0.0	25.0	50.0	25.0	75.0	4.00
월 평균 가구소득	200만 원 미만	(14)	0.0	0.0	0.0	14.3	50.0	35.7	85.7	4.21
	200~300만 원 미만	(15)	13.3	6.7	6.7	40.0	33.3	13.3	46.7	3.40
	300~400만 원 미만	(10)	0.0	0.0	0.0	30.0	60.0	10.0	70.0	3.80
	400~500만 원 미만	(11)	0.0	0.0	0.0	63.6	18.2	18.2	36.4	3.55
	500만 원 이상	(20)	5.0	0.0	5.0	25.0	35.0	35.0	70.0	4.00
거주지 만족 수준	불만족	(10)	0.0	0.0	0.0	40.0	50.0	10.0	60.0	3.70
	보통	(30)	6.7	3.3	3.3	36.7	30.0	26.7	56.7	3.73
	만족	(30)	3.3	0.0	3.3	26.7	43.3	26.7	70.0	3.93
종교 유무	있음	(23)	4.3	0.0	4.3	30.4	30.4	34.8	65.2	3.96
	없음	(47)	4.3	2.1	2.1	34.0	42.6	19.1	61.7	3.74
혼인상태	기혼(사실혼 포함)	(33)	3.0	0.0	3.0	39.4	33.3	24.2	57.6	3.79
	이혼/별거/사별	(3)	0.0	0.0	0.0	33.3	66.7	0.0	66.7	3.67
	미혼	(31)	6.5	3.2	3.2	29.0	41.9	22.6	64.5	3.77
자녀 유무	있음	(30)	3.3	0.0	3.3	33.3	36.7	26.7	63.3	3.87
	없음	(6)	0.0	0.0	0.0	66.7	33.3	0.0	33.3	3.33
가구 규모	1인가구	(18)	11.1	5.6	5.6	44.4	27.8	16.7	44.4	3.44
	2인가구	(16)	0.0	0.0	0.0	37.5	31.3	31.3	62.5	3.94
	3인가구	(20)	5.0	0.0	5.0	20.0	45.0	30.0	75.0	4.00
	4인 이상 가구	(16)	0.0	0.0	0.0	31.3	50.0	18.8	68.8	3.88
가구 형태	1세대 가구	(10)	0.0	0.0	0.0	40.0	30.0	30.0	60.0	3.90
	2세대 가구	(38)	2.6	0.0	2.6	26.3	47.4	23.7	71.1	3.92
	3세대 가구	(2)	0.0	0.0	0.0	0.0	50.0	50.0	100.0	4.50
	1인 가구	(18)	11.1	5.6	5.6	44.4	27.8	16.7	44.4	3.44
	비혈연 가구	(2)	0.0	0.0	0.0	50.0	0.0	50.0	50.0	4.00
정신건강 진료상담 지인유무	있음	(42)	4.8	2.4	2.4	31.0	42.9	21.4	64.3	3.79
	없음	(28)	3.6	0.0	3.6	35.7	32.1	28.6	60.7	3.86

〈별첨-51〉 상의(상담) 대상의 도움 정도 - 한의사

[단위 : %, 점]

세부 내용		사례수	도움 안됨	전혀 도움 안됨	거의 도움 안됨	보통	도움됨	매우 도움됨	도움됨	5점 평균
전체		(14)	14.3	7.1	7.1	42.9	35.7	7.1	42.9	3.29
성별	남성	(7)	14.3	14.3	0.0	57.1	14.3	14.3	28.6	3.14
	여성	(7)	14.3	0.0	14.3	28.6	57.1	0.0	57.1	3.43
연령	20대	(6)	16.7	0.0	16.7	66.7	16.7	0.0	16.7	3.00
	30대	(1)	0.0	0.0	0.0	0.0	100.0	0.0	100.0	4.00
	60대	(7)	14.3	14.3	0.0	28.6	42.9	14.3	57.1	3.43
지역	서울	(3)	0.0	0.0	0.0	33.3	66.7	0.0	66.7	3.67
	부산	(1)	0.0	0.0	0.0	100.0	0.0	0.0	0.0	3.00
	대전	(1)	0.0	0.0	0.0	0.0	0.0	100.0	100.0	5.00
	울산	(1)	0.0	0.0	0.0	100.0	0.0	0.0	0.0	3.00
	경기	(2)	50.0	50.0	0.0	50.0	0.0	0.0	0.0	2.00
	충북	(1)	0.0	0.0	0.0	0.0	100.0	0.0	100.0	4.00
	전북	(1)	0.0	0.0	0.0	0.0	100.0	0.0	100.0	4.00
	전남	(1)	0.0	0.0	0.0	100.0	0.0	0.0	0.0	3.00
	경남	(3)	33.3	0.0	33.3	33.3	33.3	0.0	33.3	3.00
	서울/인천/경기	(5)	20.0	20.0	0.0	40.0	40.0	0.0	40.0	3.00
권역	부산/울산/경남	(5)	20.0	0.0	20.0	60.0	20.0	0.0	20.0	3.00
	광주/전라	(2)	0.0	0.0	0.0	50.0	50.0	0.0	50.0	3.50
	대전/세종/충청	(2)	0.0	0.0	0.0	0.0	50.0	50.0	100.0	4.50
	1년~3년 미만	(1)	100.0	0.0	100.0	0.0	0.0	0.0	0.0	2.00
거주 기간	3년~5년 미만	(3)	33.3	33.3	0.0	66.7	0.0	0.0	0.0	2.33
	5년~10년 미만	(1)	0.0	0.0	0.0	0.0	100.0	0.0	100.0	4.00
	10년~20년 미만	(3)	0.0	0.0	0.0	33.3	66.7	0.0	66.7	3.67
	20년 이상	(6)	0.0	0.0	0.0	50.0	33.3	16.7	50.0	3.67

<별첨-51> 상의(상담) 대상의 도움 정도 - 한의사

[단위 : %, 점]

세부 내용		사례수	도움 안됨	전혀 도움 안됨	거의 도움 안됨	보통	도움됨	매우 도움됨	도움됨	5점 평균
전체		(14)	14.3	7.1	7.1	42.9	35.7	7.1	42.9	3.29
직업	전문기술직	(1)	0.0	0.0	0.0	100.0	0.0	0.0	0.0	3.00
	행정·관리직	(1)	0.0	0.0	0.0	100.0	0.0	0.0	0.0	3.00
	사무직	(3)	33.3	33.3	0.0	33.3	33.3	0.0	33.3	2.67
	생산직	(1)	0.0	0.0	0.0	0.0	0.0	100.0	100.0	5.00
	학생	(2)	0.0	0.0	0.0	50.0	50.0	0.0	50.0	3.50
	주부	(2)	0.0	0.0	0.0	0.0	100.0	0.0	100.0	4.00
	은퇴/무직	(1)	0.0	0.0	0.0	100.0	0.0	0.0	0.0	3.00
	구직 중	(2)	50.0	0.0	50.0	50.0	0.0	0.0	0.0	2.50
	기타	(1)	0.0	0.0	0.0	0.0	100.0	0.0	100.0	4.00
학력	고등학교 재학/졸업	(1)	0.0	0.0	0.0	0.0	0.0	100.0	100.0	5.00
	대학 재학/졸업	(12)	8.3	0.0	8.3	50.0	41.7	0.0	41.7	3.33
	대학원 이상	(1)	100.0	100.0	0.0	0.0	0.0	0.0	0.0	1.00
월 평균 가구소득	200만 원 미만	(2)	0.0	0.0	0.0	100.0	0.0	0.0	0.0	3.00
	200~300만 원 미만	(5)	0.0	0.0	0.0	40.0	40.0	20.0	60.0	3.80
	300~400만 원 미만	(2)	0.0	0.0	0.0	100.0	0.0	0.0	0.0	3.00
	500만 원 이상	(5)	40.0	20.0	20.0	0.0	60.0	0.0	60.0	3.00
거주지 만족 수준	불만족	(1)	0.0	0.0	0.0	100.0	0.0	0.0	0.0	3.00
	보통	(6)	0.0	0.0	0.0	50.0	50.0	0.0	50.0	3.50
	만족	(7)	28.6	14.3	14.3	28.6	28.6	14.3	42.9	3.14
종교 유무	있음	(6)	16.7	16.7	0.0	33.3	33.3	16.7	50.0	3.33
	없음	(8)	12.5	0.0	12.5	50.0	37.5	0.0	37.5	3.25
혼인상태	기혼(사실혼 포함)	(5)	20.0	20.0	0.0	40.0	40.0	0.0	40.0	3.00
	이혼/별거/사별	(1)	0.0	0.0	0.0	0.0	100.0	0.0	100.0	4.00
	미혼	(8)	12.5	0.0	12.5	50.0	25.0	12.5	37.5	3.38
자녀 유무	있음	(5)	20.0	20.0	0.0	20.0	60.0	0.0	60.0	3.20
	없음	(1)	0.0	0.0	0.0	100.0	0.0	0.0	0.0	3.00
가구 규모	1인가구	(3)	0.0	0.0	0.0	33.3	66.7	0.0	66.7	3.67
	2인가구	(6)	0.0	0.0	0.0	33.3	50.0	16.7	66.7	3.83
	3인가구	(1)	100.0	100.0	0.0	0.0	0.0	0.0	0.0	1.00
	4인 이상 가구	(4)	25.0	0.0	25.0	75.0	0.0	0.0	0.0	2.75
가구 형태	1세대 가구	(2)	0.0	0.0	0.0	50.0	50.0	0.0	50.0	3.50
	2세대 가구	(8)	25.0	12.5	12.5	37.5	25.0	12.5	37.5	3.13
	1인 가구	(3)	0.0	0.0	0.0	33.3	66.7	0.0	66.7	3.67
	비혈연 가구	(1)	0.0	0.0	0.0	100.0	0.0	0.0	0.0	3.00
정신건강 진료상담 지인유무	있음	(8)	12.5	12.5	0.0	37.5	50.0	0.0	50.0	3.25
	없음	(6)	16.7	0.0	16.7	50.0	16.7	16.7	33.3	3.33

<별첨-52> 상의(상담) 대상의 도움 정도 - 종교인

[단위 : %, 점]

세부 내용		사례수	도움 안됨	전혀 도움 안됨	거의 도움 안됨	보통	도움됨	매우 도움됨	도움됨	5점 평균
전체		(46)	0.0	0.0	0.0	19.6	47.8	32.6	80.4	4.13
성별	남성	(25)	0.0	0.0	0.0	24.0	40.0	36.0	76.0	4.12
	여성	(21)	0.0	0.0	0.0	14.3	57.1	28.6	85.7	4.14
연령	만 15세~19세	(1)	0.0	0.0	0.0	0.0	100.0	0.0	100.0	4.00
	20대	(4)	0.0	0.0	0.0	25.0	25.0	50.0	75.0	4.25
	30대	(5)	0.0	0.0	0.0	60.0	20.0	20.0	40.0	3.60
	40대	(11)	0.0	0.0	0.0	18.2	54.5	27.3	81.8	4.09
	50대	(9)	0.0	0.0	0.0	22.2	55.6	22.2	77.8	4.00
	60대	(16)	0.0	0.0	0.0	6.3	50.0	43.8	93.8	4.38
지역	서울	(6)	0.0	0.0	0.0	16.7	50.0	33.3	83.3	4.17
	부산	(3)	0.0	0.0	0.0	33.3	66.7	0.0	66.7	3.67
	대구	(4)	0.0	0.0	0.0	50.0	50.0	0.0	50.0	3.50
	인천	(5)	0.0	0.0	0.0	20.0	60.0	20.0	80.0	4.00
	대전	(2)	0.0	0.0	0.0	0.0	50.0	50.0	100.0	4.50
	경기	(18)	0.0	0.0	0.0	16.7	44.4	38.9	83.3	4.22
	강원	(2)	0.0	0.0	0.0	0.0	0.0	100.0	100.0	5.00
	충북	(1)	0.0	0.0	0.0	0.0	0.0	100.0	100.0	5.00
	전북	(1)	0.0	0.0	0.0	0.0	100.0	0.0	100.0	4.00
	전남	(1)	0.0	0.0	0.0	0.0	100.0	0.0	100.0	4.00
	경남	(2)	0.0	0.0	0.0	50.0	0.0	50.0	50.0	4.00
	제주	(1)	0.0	0.0	0.0	0.0	100.0	0.0	100.0	4.00
	서울/인천/경기	(29)	0.0	0.0	0.0	17.2	48.3	34.5	82.8	4.17
권역	부산/울산/경남	(5)	0.0	0.0	0.0	40.0	40.0	20.0	60.0	3.80
	대구/경북	(4)	0.0	0.0	0.0	50.0	50.0	0.0	50.0	3.50
	광주/전라	(2)	0.0	0.0	0.0	0.0	100.0	0.0	100.0	4.00
	대전/세종/충청	(3)	0.0	0.0	0.0	0.0	33.3	66.7	100.0	4.67
	강원/제주	(3)	0.0	0.0	0.0	0.0	33.3	66.7	100.0	4.67
	1년 미만	(2)	0.0	0.0	0.0	0.0	50.0	50.0	100.0	4.50
거주 기간	1년~3년 미만	(4)	0.0	0.0	0.0	50.0	50.0	0.0	50.0	3.50
	3년~5년 미만	(4)	0.0	0.0	0.0	25.0	50.0	25.0	75.0	4.00
	5년~10년 미만	(6)	0.0	0.0	0.0	0.0	83.3	16.7	100.0	4.17
	10년~20년 미만	(11)	0.0	0.0	0.0	0.0	63.6	36.4	100.0	4.36
	20년 이상	(19)	0.0	0.0	0.0	31.6	26.3	42.1	68.4	4.11

<별첨-52> 상의(상담) 대상의 도움 정도 - 종교인

[단위 : %, 점]

세부 내용		사례수	도움 안됨	전혀 도움 안됨	거의 도움 안됨	보통	도움됨	매우 도움됨	도움됨	5점 평균
전체		(46)	0.0	0.0	0.0	19.6	47.8	32.6	80.4	4.13
직업	전문기술직	(4)	0.0	0.0	0.0	50.0	25.0	25.0	50.0	3.75
	행정·관리직	(3)	0.0	0.0	0.0	0.0	100.0	0.0	100.0	4.00
	사무직	(13)	0.0	0.0	0.0	15.4	38.5	46.2	84.6	4.31
	서비스업(판매업)	(4)	0.0	0.0	0.0	0.0	50.0	50.0	100.0	4.50
	생산직	(3)	0.0	0.0	0.0	33.3	33.3	33.3	66.7	4.00
	학생	(3)	0.0	0.0	0.0	0.0	66.7	33.3	100.0	4.33
	주부	(7)	0.0	0.0	0.0	14.3	57.1	28.6	85.7	4.14
	은퇴/무직	(1)	0.0	0.0	0.0	0.0	100.0	0.0	100.0	4.00
	구직 중	(2)	0.0	0.0	0.0	50.0	50.0	0.0	50.0	3.50
	기타	(6)	0.0	0.0	0.0	33.3	33.3	33.3	66.7	4.00
학력	중학교 재학/졸업	(1)	0.0	0.0	0.0	0.0	0.0	100.0	100.0	5.00
	고등학교 재학/졸업	(7)	0.0	0.0	0.0	14.3	57.1	28.6	85.7	4.14
	대학 재학/졸업	(31)	0.0	0.0	0.0	22.6	45.2	32.3	77.4	4.10
	대학원 이상	(7)	0.0	0.0	0.0	14.3	57.1	28.6	85.7	4.14
월 평균 가구소득	200만 원 미만	(8)	0.0	0.0	0.0	37.5	50.0	12.5	62.5	3.75
	200~300만 원 미만	(11)	0.0	0.0	0.0	27.3	36.4	36.4	72.7	4.09
	300~400만 원 미만	(5)	0.0	0.0	0.0	20.0	40.0	40.0	80.0	4.20
	400~500만 원 미만	(5)	0.0	0.0	0.0	0.0	80.0	20.0	100.0	4.20
	500만 원 이상	(17)	0.0	0.0	0.0	11.8	47.1	41.2	88.2	4.29
거주지 만족 수준	불만족	(7)	0.0	0.0	0.0	28.6	42.9	28.6	71.4	4.00
	보통	(10)	0.0	0.0	0.0	40.0	20.0	40.0	60.0	4.00
	만족	(29)	0.0	0.0	0.0	10.3	58.6	31.0	89.7	4.21
종교 유무	있음	(41)	0.0	0.0	0.0	19.5	48.8	31.7	80.5	4.12
	없음	(5)	0.0	0.0	0.0	20.0	40.0	40.0	80.0	4.20
혼인상태	기혼(사실혼 포함)	(24)	0.0	0.0	0.0	12.5	54.2	33.3	87.5	4.21
	이혼/별거/사별	(5)	0.0	0.0	0.0	0.0	80.0	20.0	100.0	4.20
	미혼	(16)	0.0	0.0	0.0	37.5	25.0	37.5	62.5	4.00
자녀 유무	있음	(28)	0.0	0.0	0.0	10.7	57.1	32.1	89.3	4.21
	없음	(1)	0.0	0.0	0.0	0.0	100.0	0.0	100.0	4.00
가구 규모	1인가구	(8)	0.0	0.0	0.0	25.0	37.5	37.5	75.0	4.13
	2인가구	(12)	0.0	0.0	0.0	25.0	58.3	16.7	75.0	3.92
	3인가구	(10)	0.0	0.0	0.0	20.0	40.0	40.0	80.0	4.20
	4인 이상 가구	(16)	0.0	0.0	0.0	12.5	50.0	37.5	87.5	4.25
가구 형태	1세대 가구	(6)	0.0	0.0	0.0	33.3	50.0	16.7	66.7	3.83
	2세대 가구	(29)	0.0	0.0	0.0	17.2	48.3	34.5	82.8	4.17
	3세대 가구	(3)	0.0	0.0	0.0	0.0	66.7	33.3	100.0	4.33
	1인 가구	(8)	0.0	0.0	0.0	25.0	37.5	37.5	75.0	4.13
정신건강 진료상담 지인유무	있음	(31)	0.0	0.0	0.0	19.4	54.8	25.8	80.6	4.06
	없음	(15)	0.0	0.0	0.0	20.0	33.3	46.7	80.0	4.27

〈별첨-53〉 상의(상담) 대상의 도움 정도 - 무속인

[단위 : %, 점]

세부 내용		사례수	도움 안됨	전혀 도움 안됨	거의 도움 안됨	보통	도움됨	매우 도움됨	도움됨	5점 평균
전체		(8)	25.0	12.5	12.5	25.0	37.5	12.5	50.0	3.25
성별	남성	(3)	66.7	33.3	33.3	0.0	33.3	0.0	33.3	2.33
	여성	(5)	0.0	0.0	0.0	40.0	40.0	20.0	60.0	3.80
연령	20대	(1)	0.0	0.0	0.0	0.0	100.0	0.0	100.0	4.00
	30대	(3)	0.0	0.0	0.0	33.3	66.7	0.0	66.7	3.67
	40대	(3)	66.7	33.3	33.3	33.3	0.0	0.0	0.0	2.00
	60대	(1)	0.0	0.0	0.0	0.0	0.0	100.0	100.0	5.00
지역	서울	(2)	50.0	50.0	0.0	0.0	50.0	0.0	50.0	2.50
	경기	(2)	0.0	0.0	0.0	50.0	50.0	0.0	50.0	3.50
	충북	(2)	0.0	0.0	0.0	50.0	0.0	50.0	50.0	4.00
	충남	(1)	0.0	0.0	0.0	0.0	100.0	0.0	100.0	4.00
권역	경북	(1)	100.0	0.0	100.0	0.0	0.0	0.0	0.0	2.00
	서울/인천/경기	(4)	25.0	25.0	0.0	25.0	50.0	0.0	50.0	3.00
	대구/경북	(1)	100.0	0.0	100.0	0.0	0.0	0.0	0.0	2.00
	대전/세종/충청	(3)	0.0	0.0	0.0	33.3	33.3	33.3	66.7	4.00
거주 기간	1년~3년 미만	(1)	100.0	100.0	0.0	0.0	0.0	0.0	0.0	1.00
	3년~5년 미만	(1)	0.0	0.0	0.0	0.0	100.0	0.0	100.0	4.00
	5년~10년 미만	(1)	0.0	0.0	0.0	0.0	100.0	0.0	100.0	4.00
	10년~20년 미만	(2)	0.0	0.0	0.0	50.0	50.0	0.0	50.0	3.50
직업	20년 이상	(3)	33.3	0.0	33.3	33.3	0.0	33.3	33.3	3.33
	사무직	(3)	33.3	33.3	0.0	33.3	33.3	0.0	33.3	2.67
	생산직	(1)	0.0	0.0	0.0	0.0	100.0	0.0	100.0	4.00
	학생	(1)	0.0	0.0	0.0	0.0	100.0	0.0	100.0	4.00
학력	주부	(2)	0.0	0.0	0.0	50.0	0.0	50.0	50.0	4.00
	구직 중	(1)	100.0	0.0	100.0	0.0	0.0	0.0	0.0	2.00
	중학교 재학/졸업	(1)	100.0	0.0	100.0	0.0	0.0	0.0	0.0	2.00
	고등학교 재학/졸업	(2)	0.0	0.0	0.0	0.0	50.0	50.0	100.0	4.50
월 평균 가구소득	대학 재학/졸업	(5)	20.0	20.0	0.0	40.0	40.0	0.0	40.0	3.00
	200만 원 미만	(4)	50.0	25.0	25.0	0.0	50.0	0.0	50.0	2.75
	200~300만 원 미만	(1)	0.0	0.0	0.0	100.0	0.0	0.0	0.0	3.00
	500만 원 이상	(3)	0.0	0.0	0.0	33.3	33.3	33.3	66.7	4.00
거주지 만족 수준	불만족	(3)	66.7	33.3	33.3	0.0	33.3	0.0	33.3	2.33
	보통	(2)	0.0	0.0	0.0	50.0	0.0	50.0	50.0	4.00
	만족	(3)	0.0	0.0	0.0	33.3	66.7	0.0	66.7	3.67
종교 유무	있음	(1)	0.0	0.0	0.0	0.0	0.0	100.0	100.0	5.00
	없음	(7)	28.6	14.3	14.3	28.6	42.9	0.0	42.9	3.00
혼인상태	기혼(사실혼 포함)	(3)	0.0	0.0	0.0	33.3	33.3	33.3	66.7	4.00
	이혼/별거/사별	(1)	100.0	100.0	0.0	0.0	0.0	0.0	0.0	1.00
	미혼	(4)	25.0	0.0	25.0	25.0	50.0	0.0	50.0	3.25
자녀 유무	있음	(4)	25.0	25.0	0.0	25.0	25.0	25.0	50.0	3.25
가구 규모	1인가구	(2)	50.0	0.0	50.0	0.0	50.0	0.0	50.0	3.00
	2인가구	(2)	50.0	50.0	0.0	50.0	0.0	0.0	0.0	2.00
	3인가구	(2)	0.0	0.0	0.0	0.0	50.0	50.0	100.0	4.50
	4인 이상 가구	(2)	0.0	0.0	0.0	50.0	50.0	0.0	50.0	3.50
가구 형태	2세대 가구	(6)	16.7	16.7	0.0	33.3	33.3	16.7	50.0	3.33
	1인 가구	(2)	50.0	0.0	50.0	0.0	50.0	0.0	50.0	3.00
정신건강 진료상담 지인유무	있음	(5)	20.0	20.0	0.0	20.0	60.0	0.0	60.0	3.20
	없음	(3)	33.3	0.0	33.3	33.3	0.0	33.3	33.3	3.33

<별첨-54> 상의(상담) 대상의 도움 정도 - 기타

[단위 : %, 점]

세부 내용		사례수	도움 안됨	전혀 도움 안됨	거의 도움 안됨	보통	도움됨	매우 도움됨	도움됨	5점 평균
전체		(4)	25.0	0.0	25.0	25.0	25.0	25.0	50.0	3.50
성별	남성	(2)	0.0	0.0	0.0	50.0	0.0	50.0	50.0	4.00
	여성	(2)	50.0	0.0	50.0	0.0	50.0	0.0	50.0	3.00
연령	만 15세~19세	(1)	100.0	0.0	100.0	0.0	0.0	0.0	0.0	2.00
	30대	(1)	0.0	0.0	0.0	0.0	0.0	100.0	100.0	5.00
	40대	(1)	0.0	0.0	0.0	100.0	0.0	0.0	0.0	3.00
	50대	(1)	0.0	0.0	0.0	0.0	100.0	0.0	100.0	4.00
지역	대구	(1)	100.0	0.0	100.0	0.0	0.0	0.0	0.0	2.00
	인천	(1)	0.0	0.0	0.0	0.0	100.0	0.0	100.0	4.00
	경기	(1)	0.0	0.0	0.0	0.0	0.0	100.0	100.0	5.00
	강원	(1)	0.0	0.0	0.0	100.0	0.0	0.0	0.0	3.00
권역	서울/인천/경기	(2)	0.0	0.0	0.0	0.0	50.0	50.0	100.0	4.50
	대구/경북	(1)	100.0	0.0	100.0	0.0	0.0	0.0	0.0	2.00
	강원/제주	(1)	0.0	0.0	0.0	100.0	0.0	0.0	0.0	3.00
거주 기간	3년~5년 미만	(1)	0.0	0.0	0.0	0.0	0.0	100.0	100.0	5.00
	10년~20년 미만	(2)	50.0	0.0	50.0	50.0	0.0	0.0	0.0	2.50
	20년 이상	(1)	0.0	0.0	0.0	0.0	100.0	0.0	100.0	4.00
직업	전문기술직	(1)	0.0	0.0	0.0	0.0	0.0	100.0	100.0	5.00
	행정·관리직	(1)	0.0	0.0	0.0	0.0	100.0	0.0	100.0	4.00
	서비스업(판매업)	(1)	0.0	0.0	0.0	100.0	0.0	0.0	0.0	3.00
	학생	(1)	100.0	0.0	100.0	0.0	0.0	0.0	0.0	2.00
학력	중학교 재학/졸업	(1)	100.0	0.0	100.0	0.0	0.0	0.0	0.0	2.00
	고등학교 재학/졸업	(1)	0.0	0.0	0.0	0.0	0.0	100.0	100.0	5.00
	대학 재학/졸업	(1)	0.0	0.0	0.0	100.0	0.0	0.0	0.0	3.00
	대학원 이상	(1)	0.0	0.0	0.0	0.0	100.0	0.0	100.0	4.00
월 평균 가구소득	200~300만 원 미만	(3)	33.3	0.0	33.3	33.3	0.0	33.3	33.3	3.33
	500만 원 이상	(1)	0.0	0.0	0.0	0.0	100.0	0.0	100.0	4.00
거주지 만족 수준	불만족	(2)	0.0	0.0	0.0	50.0	0.0	50.0	50.0	4.00
	만족	(2)	50.0	0.0	50.0	0.0	50.0	0.0	50.0	3.00
종교 유무	있음	(2)	0.0	0.0	0.0	50.0	50.0	0.0	50.0	3.50
	없음	(2)	50.0	0.0	50.0	0.0	0.0	50.0	50.0	3.50
혼인상태	기혼(사실혼 포함)	(1)	0.0	0.0	0.0	0.0	100.0	0.0	100.0	4.00
	미혼	(2)	0.0	0.0	0.0	50.0	0.0	50.0	50.0	4.00
자녀 유무	있음	(1)	0.0	0.0	0.0	0.0	100.0	0.0	100.0	4.00
가구 규모	1인가구	(2)	0.0	0.0	0.0	50.0	0.0	50.0	50.0	4.00
	4인 이상 가구	(2)	50.0	0.0	50.0	0.0	50.0	0.0	50.0	3.00
가구 형태	2세대 가구	(2)	50.0	0.0	50.0	0.0	50.0	0.0	50.0	3.00
	1인 가구	(2)	0.0	0.0	0.0	50.0	0.0	50.0	50.0	4.00
정신건강 진료상담 지인유무	있음	(2)	50.0	0.0	50.0	0.0	50.0	0.0	50.0	3.00
	없음	(2)	0.0	0.0	0.0	50.0	0.0	50.0	50.0	4.00

<별첨-55> 정신건강 문제 인지 시점 및 치료 시작 시점

[단위 : %, 개월]

세부 내용		사례수	문제 인식 후 즉시 치료	6개월 이내 치료	6개월~1년 이내 치료	1년~2년 이내 치료	2년 이후 치료	평균
전체		(263)	42.2	28.5	7.2	11.0	11.0	14.3
성별	남성	(125)	38.4	31.2	5.6	16.0	8.8	15.2
	여성	(138)	45.7	26.1	8.7	6.5	13.0	13.6
연령	만 15세~19세	(8)	37.5	25.0	0.0	37.5	0.0	5.8
	20대	(66)	25.8	28.8	12.1	15.2	18.2	14.7
	30대	(42)	52.4	31.0	4.8	9.5	2.4	3.6
	40대	(50)	42.0	26.0	14.0	12.0	6.0	19.9
	50대	(51)	54.9	29.4	2.0	7.8	5.9	6.7
	60대	(46)	43.5	28.3	2.2	4.3	21.7	27.7
지역	서울	(63)	44.4	23.8	7.9	11.1	12.7	11.0
	부산	(15)	46.7	20.0	6.7	20.0	6.7	14.1
	대구	(13)	23.1	30.8	23.1	15.4	7.7	7.5
	인천	(10)	70.0	20.0	0.0	10.0	0.0	1.6
	광주	(6)	16.7	33.3	0.0	33.3	16.7	14.0
	대전	(10)	50.0	30.0	0.0	0.0	20.0	10.3
	울산	(5)	80.0	20.0	0.0	0.0	0.0	0.2
	경기	(76)	36.8	36.8	9.2	6.6	10.5	27.0
	강원	(7)	28.6	42.9	0.0	28.6	0.0	5.6
	충북	(11)	27.3	18.2	0.0	9.1	45.5	22.0
	충남	(8)	25.0	25.0	12.5	12.5	25.0	13.0
	전북	(5)	80.0	20.0	0.0	0.0	0.0	0.8
	전남	(9)	33.3	22.2	11.1	22.2	11.1	7.6
	경북	(10)	60.0	20.0	10.0	10.0	0.0	2.4
	경남	(9)	66.7	22.2	0.0	11.1	0.0	1.8
	제주	(5)	20.0	60.0	0.0	20.0	0.0	4.0
	세종	(1)	100.0	0.0	0.0	0.0	0.0	0.0
권역	서울/인천/경기	(149)	42.3	30.2	8.1	8.7	10.7	18.5
	부산/울산/경남	(29)	58.6	20.7	3.4	13.8	3.4	7.9
	대구/경북	(23)	39.1	26.1	17.4	13.0	4.3	5.3
	광주/전라	(20)	40.0	25.0	5.0	20.0	10.0	7.8
	대전/세종/충청	(30)	36.7	23.3	3.3	6.7	30.0	15.0
	강원/제주	(12)	25.0	50.0	0.0	25.0	0.0	4.9
거주 기간	1년 미만	(10)	40.0	20.0	0.0	30.0	10.0	9.8
	1년~3년 미만	(25)	60.0	20.0	0.0	8.0	12.0	9.6
	3년~5년 미만	(35)	37.1	28.6	5.7	17.1	11.4	31.1
	5년~10년 미만	(31)	41.9	38.7	3.2	3.2	12.9	7.4
	10년~20년 미만	(52)	38.5	26.9	17.3	5.8	11.5	16.6
	20년 이상	(110)	41.8	29.1	6.4	12.7	10.0	11.4

<별첨-55> 정신건강 문제 인지 시점 및 치료 시작 시점

[단위 : %, 개월]

세부 내용		사례수	문제 인식 후 즉시 치료	6개월 이내 치료	6개월~1년 이내 치료	1년~2년 이내 치료	2년 이후 치료	평균
전체		(263)	42.2	28.5	7.2	11.0	11.0	14.3
직업	전문기술직	(28)	42.9	17.9	10.7	17.9	10.7	9.4
	행정·관리직	(11)	45.5	45.5	0.0	9.1	0.0	3.0
	사무직	(81)	40.7	33.3	7.4	8.6	9.9	22.1
	서비스업(판매업)	(18)	38.9	22.2	5.6	22.2	11.1	8.8
	생산직	(14)	28.6	35.7	7.1	14.3	14.3	7.8
	학생	(30)	16.7	36.7	6.7	20.0	20.0	12.8
	주부	(25)	56.0	16.0	8.0	8.0	12.0	11.6
	은퇴/무직	(24)	50.0	20.8	8.3	8.3	12.5	21.8
	구직 중	(16)	56.3	25.0	12.5	0.0	6.3	4.2
	기타	(16)	62.5	31.3	0.0	0.0	6.3	9.8
학력	중학교 재학/졸업	(3)	0.0	66.7	33.3	0.0	0.0	5.0
	고등학교 재학/졸업	(53)	45.3	20.8	7.5	9.4	17.0	20.8
	대학 재학/졸업	(178)	40.4	31.5	6.2	13.5	8.4	8.4
	대학원 이상	(29)	51.7	20.7	10.3	0.0	17.2	40.1
월 평균 가구소득	200만 원 미만	(41)	46.3	31.7	12.2	2.4	7.3	8.1
	200~300만 원 미만	(41)	34.1	26.8	4.9	22.0	12.2	21.0
	300~400만 원 미만	(39)	38.5	28.2	10.3	10.3	12.8	23.7
	400~500만 원 미만	(41)	36.6	17.1	7.3	9.8	29.3	29.7
	500만 원 이상	(101)	47.5	32.7	5.0	10.9	4.0	4.3
거주지 만족 수준	불만족	(30)	20.0	43.3	3.3	10.0	23.3	21.8
	보통	(88)	42.0	27.3	8.0	11.4	11.4	14.6
	만족	(145)	46.9	26.2	7.6	11.0	8.3	12.7
종교 유무	있음	(95)	49.5	26.3	4.2	11.6	8.4	8.1
	없음	(168)	38.1	29.8	8.9	10.7	12.5	17.9
혼인상태	기혼(사실혼 포함)	(104)	49.0	25.0	3.8	9.6	12.5	14.4
	이혼/별거/사별	(29)	44.8	41.4	3.4	3.4	6.9	13.1
	미혼	(122)	36.1	28.7	11.5	12.3	11.5	15.1
자녀 유무	있음	(113)	49.6	29.2	3.5	8.0	9.7	13.4
	없음	(20)	40.0	25.0	5.0	10.0	20.0	18.3
가구 규모	1인가구	(61)	34.4	31.1	13.1	11.5	9.8	16.2
	2인가구	(62)	45.2	30.6	4.8	6.5	12.9	21.9
	3인가구	(67)	46.3	28.4	6.0	11.9	7.5	6.2
	4인 이상 가구	(73)	42.5	24.7	5.5	13.7	13.7	13.8
가구 형태	1세대 가구	(36)	44.4	30.6	2.8	8.3	13.9	26.1
	2세대 가구	(160)	43.8	28.1	6.3	11.3	10.6	11.2
	3세대 가구	(3)	66.7	0.0	0.0	33.3	0.0	4.7
	1인 가구	(61)	34.4	31.1	13.1	11.5	9.8	16.2
	비혈연 가구	(3)	66.7	0.0	0.0	0.0	33.3	15.3
정신건강 진료상담 지인유무	있음	(138)	39.1	31.2	7.2	12.3	10.1	11.0
	없음	(125)	45.6	25.6	7.2	9.6	12.0	18.1

<별첨-56> 총 치료 기간

[단위 : %]

세부 내용		사례수	3개월 미만	3개월-6개월 미만	6개월-1년 미만	1년-3년 미만	3년 이상
전체		(263)	37.3	15.2	11.4	16.7	19.4
성별	남성	(125)	34.4	14.4	14.4	15.2	21.6
	여성	(138)	39.9	15.9	8.7	18.1	17.4
연령	만 15세~19세	(8)	50.0	0.0	25.0	25.0	0.0
	20대	(66)	39.4	16.7	3.0	21.2	19.7
	30대	(42)	40.5	16.7	16.7	11.9	14.3
	40대	(50)	40.0	12.0	16.0	18.0	14.0
	50대	(51)	27.5	17.6	5.9	13.7	35.3
	60대	(46)	37.0	15.2	17.4	15.2	15.2
지역	서울	(63)	38.1	12.7	4.8	20.6	23.8
	부산	(15)	33.3	20.0	13.3	20.0	13.3
	대구	(13)	46.2	23.1	15.4	15.4	0.0
	인천	(10)	60.0	0.0	20.0	10.0	10.0
	광주	(6)	50.0	50.0	0.0	0.0	0.0
	대전	(10)	40.0	20.0	0.0	10.0	30.0
	울산	(5)	40.0	0.0	0.0	0.0	60.0
	경기	(76)	26.3	21.1	18.4	22.4	11.8
	강원	(7)	42.9	0.0	0.0	28.6	28.6
	충북	(11)	18.2	9.1	27.3	0.0	45.5
	충남	(8)	62.5	12.5	0.0	0.0	25.0
	전북	(5)	20.0	0.0	0.0	40.0	40.0
	전남	(9)	22.2	22.2	22.2	11.1	22.2
	경북	(10)	60.0	10.0	0.0	0.0	30.0
	경남	(9)	77.8	0.0	0.0	11.1	11.1
	제주	(5)	40.0	0.0	20.0	20.0	20.0
	세종	(1)	0.0	0.0	100.0	0.0	0.0
권역	서울/인천/경기	(149)	33.6	16.1	12.8	20.8	16.8
	부산/울산/경남	(29)	48.3	10.3	6.9	13.8	20.7
	대구/경북	(23)	52.2	17.4	8.7	8.7	13.0
	광주/전라	(20)	30.0	25.0	10.0	15.0	20.0
	대전/세종/충청	(30)	36.7	13.3	13.3	3.3	33.3
	강원/제주	(12)	41.7	0.0	8.3	25.0	25.0
거주 기간	1년 미만	(10)	50.0	10.0	20.0	10.0	10.0
	1년~3년 미만	(25)	44.0	12.0	12.0	16.0	16.0
	3년~5년 미만	(35)	48.6	8.6	11.4	17.1	14.3
	5년~10년 미만	(31)	51.6	19.4	6.5	12.9	9.7
	10년~20년 미만	(52)	25.0	21.2	7.7	19.2	26.9
	20년 이상	(110)	32.7	14.5	13.6	17.3	21.8

<별첨-56> 총 치료 기간

[단위 : %]

세부 내용		사례수	3개월 미만	3개월-6개월 미만	6개월-1년 미만	1년-3년 미만	3년 이상
전체		(263)	37.3	15.2	11.4	16.7	19.4
직업	전문기술직	(28)	35.7	17.9	10.7	14.3	21.4
	행정·관리직	(11)	36.4	27.3	18.2	9.1	9.1
	사무직	(81)	42.0	16.0	12.3	16.0	13.6
	서비스업(판매업)	(18)	27.8	11.1	11.1	22.2	27.8
	생산직	(14)	21.4	14.3	35.7	7.1	21.4
	학생	(30)	36.7	6.7	6.7	30.0	20.0
	주부	(25)	44.0	24.0	4.0	16.0	12.0
	은퇴/무직	(24)	33.3	8.3	8.3	29.2	20.8
	구직 중	(16)	31.3	18.8	6.3	0.0	43.8
	기타	(16)	43.8	12.5	12.5	6.3	25.0
학력	중학교 재학/졸업	(3)	33.3	66.7	0.0	0.0	0.0
	고등학교 재학/졸업	(53)	45.3	9.4	11.3	18.9	15.1
	대학 재학/졸업	(178)	34.3	16.3	11.8	15.2	22.5
	대학원 이상	(29)	41.4	13.8	10.3	24.1	10.3
월 평균 가구소득	200만 원 미만	(41)	36.6	17.1	2.4	12.2	31.7
	200~300만 원 미만	(41)	39.0	12.2	12.2	17.1	19.5
	300~400만 원 미만	(39)	38.5	17.9	10.3	20.5	12.8
	400~500만 원 미만	(41)	39.0	14.6	14.6	24.4	7.3
	500만 원 이상	(101)	35.6	14.9	13.9	13.9	21.8
거주지 만족 수준	불만족	(30)	50.0	10.0	6.7	6.7	26.7
	보통	(88)	31.8	23.9	11.4	17.0	15.9
	만족	(145)	37.9	11.0	12.4	18.6	20.0
종교 유무	있음	(95)	42.1	13.7	9.5	13.7	21.1
	없음	(168)	34.5	16.1	12.5	18.5	18.5
혼인상태	기혼(사실혼 포함)	(104)	37.5	15.4	16.3	13.5	17.3
	이혼/별거/사별	(29)	41.4	20.7	0.0	13.8	24.1
	미혼	(122)	35.2	14.8	9.0	19.7	21.3
자녀 유무	있음	(113)	37.2	15.0	11.5	15.0	21.2
	없음	(20)	45.0	25.0	20.0	5.0	5.0
가구 규모	1인가구	(61)	34.4	14.8	13.1	16.4	21.3
	2인가구	(62)	41.9	14.5	11.3	14.5	17.7
	3인가구	(67)	32.8	17.9	9.0	19.4	20.9
	4인 이상 가구	(73)	39.7	13.7	12.3	16.4	17.8
가구 형태	1세대 가구	(36)	36.1	16.7	19.4	13.9	13.9
	2세대 가구	(160)	37.5	15.0	9.4	18.1	20.0
	3세대 가구	(3)	33.3	33.3	0.0	0.0	33.3
	1인 가구	(61)	34.4	14.8	13.1	16.4	21.3
	비혈연 가구	(3)	100.0	0.0	0.0	0.0	0.0
정신건강 진료상담 지인유무	있음	(138)	31.9	18.1	12.3	18.1	19.6
	없음	(125)	43.2	12.0	10.4	15.2	19.2

<별첨-57> 병원 치료를 고민한 이유(1/2)

[단위 : %(1+2+3순위 기준)]

세부 내용		사례수	주변의 부정적인 시선 때문에	치료기록으 로 인한 불이익이 걱정되어서	정신질환은 스스로 극복해야 하는 것이라서	심각하지 않아 그냥 두면 나아질 것 같아서	정신과 약물치료의 부작용을 걱정해서	좋은 병원을 알지 못해서
전체		(263)	35.7	30.8	29.7	29.7	28.1	26.6
성별	남성	(125)	38.4	25.6	30.4	39.2	24.8	22.4
	여성	(138)	33.3	35.5	29.0	21.0	31.2	30.4
연령	만 15세~19세	(8)	25.0	25.0	25.0	62.5	12.5	37.5
	20대	(66)	47.0	31.8	18.2	31.8	22.7	28.8
	30대	(42)	40.5	26.2	19.0	19.0	28.6	33.3
	40대	(50)	30.0	38.0	24.0	22.0	34.0	32.0
	50대	(51)	35.3	25.5	45.1	25.5	31.4	19.6
	60대	(46)	23.9	32.6	45.7	43.5	28.3	17.4
지역	서울	(63)	38.1	25.4	22.2	31.7	34.9	22.2
	부산	(15)	26.7	33.3	33.3	26.7	46.7	46.7
	대구	(13)	53.8	46.2	15.4	38.5	15.4	23.1
	인천	(10)	20.0	20.0	20.0	20.0	50.0	0.0
	광주	(6)	16.7	33.3	66.7	33.3	16.7	16.7
	대전	(10)	40.0	40.0	20.0	10.0	10.0	30.0
	울산	(5)	40.0	20.0	0.0	20.0	0.0	40.0
	경기	(76)	34.2	31.6	40.8	32.9	25.0	25.0
	강원	(7)	28.6	42.9	14.3	28.6	42.9	14.3
	충북	(11)	45.5	36.4	36.4	36.4	36.4	27.3
	충남	(8)	12.5	25.0	37.5	37.5	37.5	25.0
	전북	(5)	40.0	20.0	80.0	40.0	0.0	20.0
	전남	(9)	33.3	33.3	11.1	22.2	22.2	33.3
	경북	(10)	30.0	30.0	30.0	20.0	30.0	50.0
	경남	(9)	55.6	22.2	22.2	11.1	11.1	55.6
	제주	(5)	40.0	40.0	0.0	40.0	20.0	20.0
	세종	(1)	100.0	100.0	0.0	0.0	0.0	0.0
권역	서울/인천/경기	(149)	34.9	28.2	31.5	31.5	30.9	22.1
	부산/울산/경남	(29)	37.9	27.6	24.1	20.7	27.6	48.3
	대구/경북	(23)	43.5	39.1	21.7	30.4	21.7	34.8
	광주/전라	(20)	30.0	30.0	45.0	30.0	15.0	25.0
	대전/세종/충청	(30)	36.7	36.7	30.0	26.7	26.7	26.7
	강원/제주	(12)	33.3	41.7	8.3	33.3	33.3	16.7
거주 기간	1년 미만	(10)	40.0	40.0	40.0	10.0	10.0	50.0
	1년~3년 미만	(25)	40.0	24.0	28.0	32.0	32.0	36.0
	3년~5년 미만	(35)	28.6	28.6	31.4	28.6	34.3	20.0
	5년~10년 미만	(31)	29.0	25.8	25.8	32.3	29.0	19.4
	10년~20년 미만	(52)	26.9	38.5	30.8	32.7	30.8	28.8
	20년 이상	(110)	42.7	30.0	29.1	29.1	25.5	25.5

<별첨-57> 병원 치료를 고민한 이유(1/2)

[단위 : %(1+2+3순위 기준)]

세부 내용		사례수	주변의 부정적인 시선 때문에	치료기록으로 인한 불이익이 걱정되어서	정신질환은 스스로 극복해야 하는 것이라서	심각하지 않아 그냥 두면 나아질 것 같아서	정신과 약물치료의 부작용을 걱정해서	좋은 병원을 알지 못해서
전체		(263)	35.7	30.8	29.7	29.7	28.1	26.6
직업	전문기술직	(28)	35.7	35.7	25.0	35.7	28.6	25.0
	행정·관리직	(11)	54.5	45.5	18.2	27.3	36.4	9.1
	사무직	(81)	35.8	28.4	30.9	27.2	30.9	34.6
	서비스업(판매업)	(18)	16.7	33.3	33.3	27.8	16.7	27.8
	생산직	(14)	21.4	21.4	42.9	28.6	28.6	21.4
	학생	(30)	50.0	30.0	20.0	36.7	23.3	26.7
	주부	(25)	24.0	28.0	40.0	32.0	44.0	16.0
	은퇴/무직	(24)	16.7	41.7	41.7	37.5	12.5	25.0
	구직 중	(16)	56.3	18.8	12.5	12.5	25.0	37.5
	기타	(16)	56.3	31.3	25.0	25.0	31.3	12.5
학력	중학교 재학/졸업	(3)	33.3	0.0	33.3	66.7	33.3	33.3
	고등학교 재학/졸업	(53)	32.1	26.4	43.4	32.1	30.2	28.3
	대학 재학/졸업	(178)	38.8	34.3	22.5	27.5	25.8	27.0
	대학원 이상	(29)	24.1	20.7	48.3	34.5	37.9	20.7
월 평균 가구소득	200만 원 미만	(41)	39.0	24.4	31.7	26.8	31.7	29.3
	200~300만 원 미만	(41)	29.3	19.5	31.7	22.0	22.0	29.3
	300~400만 원 미만	(39)	38.5	33.3	17.9	30.8	28.2	30.8
	400~500만 원 미만	(41)	26.8	29.3	26.8	36.6	34.1	24.4
	500만 원 이상	(101)	39.6	37.6	33.7	30.7	26.7	23.8
거주지 만족 수준	불만족	(30)	30.0	20.0	36.7	23.3	30.0	30.0
	보통	(88)	33.0	33.0	26.1	26.1	36.4	21.6
	만족	(145)	38.6	31.7	30.3	33.1	22.8	29.0
종교 유무	있음	(95)	36.8	32.6	33.7	30.5	30.5	21.1
	없음	(168)	35.1	29.8	27.4	29.2	26.8	29.8
혼인상태	기혼(사실혼 포함)	(104)	33.7	33.7	36.5	33.7	31.7	22.1
	이혼/별거/사별	(29)	31.0	24.1	51.7	24.1	34.5	17.2
	미혼	(122)	39.3	30.3	18.9	25.4	24.6	32.0
자녀 유무	있음	(113)	31.9	31.9	44.2	30.1	31.0	23.0
	없음	(20)	40.0	30.0	15.0	40.0	40.0	10.0
가구 규모	1인가구	(61)	23.0	23.0	29.5	21.3	37.7	36.1
	2인가구	(62)	37.1	35.5	37.1	40.3	32.3	17.7
	3인가구	(67)	44.8	35.8	17.9	23.9	29.9	26.9
	4인 이상 가구	(73)	37.0	28.8	34.2	32.9	15.1	26.0
가구 형태	1세대 가구	(36)	33.3	38.9	33.3	50.0	33.3	11.1
	2세대 가구	(160)	41.9	32.5	28.8	27.5	23.1	26.9
	3세대 가구	(3)	0.0	0.0	66.7	100.0	66.7	0.0
	1인 가구	(61)	23.0	23.0	29.5	21.3	37.7	36.1
	비혈연 가구	(3)	33.3	33.3	0.0	0.0	0.0	33.3
정신건강 진료상담 지인유무	있음	(138)	39.9	34.8	28.3	32.6	29.7	26.8
	없음	(125)	31.2	26.4	31.2	26.4	26.4	26.4

<별첨-58> 병원 치료를 고민한 이유(2/2)

[단위 : %(1+2+3순위 기준)]

세부 내용		사례수	별 효과가 없을 것 같아서	적절한 치료방법을 알지 못해서	치료비용이 걱정되어서	시간적 여유가 없어서	기타	고민을 하지 않았다
전체		(263)	25.1	23.6	22.1	16.7	1.1	10.3
성별	남성	(125)	22.4	32.8	20.0	18.4	1.6	8.0
	여성	(138)	27.5	15.2	23.9	15.2	0.7	12.3
연령	만 15세~19세	(8)	25.0	12.5	12.5	25.0	0.0	12.5
	20대	(66)	19.7	19.7	34.8	22.7	0.0	7.6
	30대	(42)	40.5	19.0	19.0	9.5	2.4	14.3
	40대	(50)	18.0	34.0	26.0	18.0	0.0	8.0
	50대	(51)	27.5	17.6	17.6	23.5	2.0	9.8
	60대	(46)	23.9	30.4	8.7	4.3	2.2	13.0
지역	서울	(63)	25.4	25.4	27.0	19.0	0.0	9.5
	부산	(15)	13.3	33.3	13.3	6.7	0.0	6.7
	대구	(13)	23.1	23.1	23.1	7.7	7.7	7.7
	인천	(10)	20.0	20.0	0.0	10.0	0.0	40.0
	광주	(6)	16.7	33.3	16.7	50.0	0.0	0.0
	대전	(10)	30.0	20.0	30.0	30.0	10.0	10.0
	울산	(5)	0.0	20.0	40.0	0.0	0.0	40.0
	경기	(76)	25.0	19.7	22.4	15.8	0.0	9.2
	강원	(7)	14.3	0.0	71.4	0.0	0.0	14.3
	충북	(11)	45.5	18.2	9.1	9.1	0.0	0.0
	충남	(8)	37.5	25.0	0.0	25.0	0.0	12.5
	전북	(5)	0.0	20.0	0.0	0.0	20.0	20.0
	전남	(9)	44.4	33.3	22.2	44.4	0.0	0.0
	경북	(10)	20.0	20.0	40.0	0.0	0.0	10.0
	경남	(9)	33.3	66.7	11.1	11.1	0.0	0.0
	제주	(5)	40.0	0.0	0.0	40.0	0.0	20.0
	세종	(1)	0.0	0.0	0.0	100.0	0.0	0.0
권역	서울/인천/경기	(149)	24.8	22.1	22.8	16.8	0.0	11.4
	부산/울산/경남	(29)	17.2	41.4	17.2	6.9	0.0	10.3
	대구/경북	(23)	21.7	21.7	30.4	4.3	4.3	8.7
	광주/전라	(20)	25.0	30.0	15.0	35.0	5.0	5.0
	대전/세종/충청	(30)	36.7	20.0	13.3	23.3	3.3	6.7
	강원/제주	(12)	25.0	0.0	41.7	16.7	0.0	16.7
거주 기간	1년 미만	(10)	30.0	20.0	40.0	20.0	0.0	0.0
	1년~3년 미만	(25)	24.0	16.0	24.0	8.0	0.0	12.0
	3년~5년 미만	(35)	28.6	14.3	17.1	17.1	0.0	17.1
	5년~10년 미만	(31)	22.6	22.6	16.1	19.4	0.0	19.4
	10년~20년 미만	(52)	23.1	23.1	23.1	19.2	0.0	7.7
	20년 이상	(110)	25.5	29.1	22.7	16.4	2.7	7.3

<별첨-58> 병원 치료를 고민한 이유(2/2)

[단위 : %(1+2+3순위 기준)]

세부 내용		사례수	별 효과가 없을 것 같아서	적절한 치료방법을 알지 못해서	치료비용이 걱정되어서	시간적 여유가 없어서	기타	고민을 하지 않았다
전체		(263)	25.1	23.6	22.1	16.7	1.1	10.3
직업	전문기술직	(28)	21.4	32.1	21.4	17.9	0.0	7.1
	행정·관리직	(11)	0.0	18.2	27.3	36.4	0.0	9.1
	사무직	(81)	25.9	22.2	18.5	16.0	0.0	9.9
	서비스업(판매업)	(18)	22.2	33.3	22.2	16.7	0.0	16.7
	생산직	(14)	28.6	35.7	28.6	21.4	0.0	7.1
	학생	(30)	13.3	23.3	33.3	23.3	0.0	6.7
	주부	(25)	28.0	12.0	8.0	20.0	0.0	16.0
	은퇴/무직	(24)	41.7	25.0	29.2	0.0	4.2	8.3
	구직 중	(16)	25.0	18.8	31.3	25.0	0.0	12.5
	기타	(16)	37.5	18.8	12.5	0.0	12.5	12.5
학력	중학교 재학/졸업	(3)	33.3	33.3	33.3	0.0	0.0	0.0
	고등학교 재학/졸업	(53)	18.9	22.6	18.9	17.0	1.9	9.4
	대학 재학/졸업	(178)	28.1	23.0	23.0	15.2	1.1	11.2
	대학원 이상	(29)	17.2	27.6	20.7	27.6	0.0	6.9
월 평균 가구소득	200만 원 미만	(41)	22.0	24.4	34.1	14.6	0.0	7.3
	200~300만 원 미만	(41)	26.8	26.8	24.4	17.1	0.0	17.1
	300~400만 원 미만	(39)	33.3	20.5	30.8	28.2	0.0	2.6
	400~500만 원 미만	(41)	22.0	26.8	22.0	12.2	2.4	12.2
	500만 원 이상	(101)	23.8	21.8	12.9	14.9	2.0	10.9
거주지 만족 수준	불만족	(30)	13.3	20.0	33.3	23.3	0.0	13.3
	보통	(88)	29.5	29.5	21.6	19.3	0.0	8.0
	만족	(145)	24.8	20.7	20.0	13.8	2.1	11.0
종교 유무	있음	(95)	20.0	25.3	18.9	18.9	0.0	10.5
	없음	(168)	28.0	22.6	23.8	15.5	1.8	10.1
혼인상태	기혼(사실혼 포함)	(104)	22.1	25.0	16.3	12.5	1.0	10.6
	이혼/별거/사별	(29)	27.6	13.8	17.2	20.7	6.9	10.3
	미혼	(122)	27.0	25.4	28.7	18.9	0.0	9.8
자녀 유무	있음	(113)	23.0	23.9	14.2	13.3	1.8	10.6
	없음	(20)	25.0	15.0	30.0	20.0	5.0	10.0
가구 규모	1인가구	(61)	32.8	23.0	19.7	19.7	0.0	11.5
	2인가구	(62)	24.2	19.4	19.4	8.1	4.8	8.1
	3인가구	(67)	14.9	23.9	23.9	17.9	0.0	13.4
	4인 이상 가구	(73)	28.8	27.4	24.7	20.5	0.0	8.2
가구 형태	1세대 가구	(36)	22.2	22.2	16.7	2.8	2.8	11.1
	2세대 가구	(160)	23.1	25.0	23.8	18.1	1.3	9.4
	3세대 가구	(3)	33.3	0.0	0.0	33.3	0.0	0.0
	1인 가구	(61)	32.8	23.0	19.7	19.7	0.0	11.5
	비혈연 가구	(3)	0.0	0.0	66.7	33.3	0.0	33.3
정신건강 진료상담 지인유무	있음	(138)	20.3	23.2	21.7	15.9	0.7	8.7
	없음	(125)	30.4	24.0	22.4	17.6	1.6	12.0

<별첨-59> 정신건강 문제 재발 시 도움 요청 의향

[단위 : %]

세부 내용		사례수	의향 있음	의향 없음
전체		(1,612)	80.4	19.6
성별	남성	(806)	77.0	23.0
	여성	(806)	83.7	16.3
연령	만 15세~19세	(102)	72.5	27.5
	20대	(231)	79.7	20.3
	30대	(280)	80.0	20.0
	40대	(335)	79.7	20.3
	50대	(365)	82.5	17.5
	60대	(299)	82.3	17.7
지역	서울	(277)	85.6	14.4
	부산	(111)	71.2	28.8
	대구	(83)	84.3	15.7
	인천	(87)	70.1	29.9
	광주	(42)	64.3	35.7
	대전	(44)	84.1	15.9
	울산	(32)	65.6	34.4
	경기	(428)	84.1	15.9
	강원	(54)	85.2	14.8
	충북	(47)	76.6	23.4
	충남	(73)	86.3	13.7
	전북	(49)	83.7	16.3
	전남	(59)	76.3	23.7
	경북	(77)	76.6	23.4
	경남	(111)	74.8	25.2
	제주	(25)	80.0	20.0
	세종	(13)	84.6	15.4
권역	서울/인천/경기	(792)	83.1	16.9
	부산/울산/경남	(254)	72.0	28.0
	대구/경북	(160)	80.6	19.4
	광주/전라	(150)	75.3	24.7
	대전/세종/충청	(177)	83.1	16.9
	강원/제주	(79)	83.5	16.5
거주 기간	1년 미만	(67)	76.1	23.9
	1년~3년 미만	(128)	80.5	19.5
	3년~5년 미만	(146)	79.5	20.5
	5년~10년 미만	(260)	82.3	17.7
	10년~20년 미만	(373)	82.0	18.0
	20년 이상	(638)	79.3	20.7

<별첨-59> 정신건강 문제 재발 시 도움 요청 의향

[단위 : %]

세부 내용		사례수	의향 있음	의향 없음
전체		(1,612)	80.4	19.6
직업	전문기술직	(156)	82.1	17.9
	행정·관리직	(76)	88.2	11.8
	사무직	(453)	81.9	18.1
	서비스업(판매업)	(155)	81.9	18.1
	생산직	(87)	71.3	28.7
	농림수산업	(12)	66.7	33.3
	학생	(182)	78.0	22.0
	군인	(6)	66.7	33.3
	주부	(237)	83.1	16.9
	은퇴/무직	(125)	72.8	27.2
	구직 중	(79)	78.5	21.5
	기타	(44)	84.1	15.9
학력	중학교 재학/졸업	(34)	73.5	26.5
	고등학교 재학/졸업	(359)	76.9	23.1
	대학 재학/졸업	(1,073)	80.2	19.8
	대학원 이상	(146)	91.8	8.2
월 평균 가구소득	200만 원 미만	(171)	71.3	28.7
	200~300만 원 미만	(266)	75.9	24.1
	300~400만 원 미만	(292)	78.8	21.2
	400~500만 원 미만	(269)	81.8	18.2
	500만 원 이상	(614)	85.0	15.0
거주지 만족 수준	불만족	(162)	71.6	28.4
	보통	(538)	77.3	22.7
	만족	(912)	83.8	16.2
종교 유무	있음	(557)	85.1	14.9
	없음	(1,055)	77.9	22.1
혼인상태	기혼(사실혼 포함)	(871)	83.5	16.5
	이혼/별거/사별	(98)	72.4	27.6
	미혼	(541)	78.4	21.6
자녀 유무	있음	(841)	82.4	17.6
	없음	(128)	82.0	18.0
가구 규모	1인가구	(307)	79.5	20.5
	2인가구	(335)	80.3	19.7
	3인가구	(473)	80.5	19.5
	4인 이상 가구	(497)	80.9	19.1
가구 형태	1세대 가구	(225)	86.2	13.8
	2세대 가구	(1,027)	79.5	20.5
	3세대 가구	(43)	81.4	18.6
	1인 가구	(307)	79.5	20.5
	비혈연 가구	(10)	70.0	30.0
정신건강 진료상담 지인유무	있음	(499)	84.4	15.6
	없음	(1,113)	78.6	21.4

<별첨-60> 정신건강 문제 재발 시, 도움 요청 대상

[단위 : %(1+2+3순위 기준)]

세부 내용		사례수	정신과 의사 (또는 간호사)	심리 또는 상담 전문가	가족 및 친지	친구 또는 이웃	정신과 이외의 의사 (또는 간호사)	종교인	사회 복지사	한의사	무속인	기타
전체		(1,296)	79.8	77.1	57.6	42.2	22.7	8.3	7.9	2.6	1.6	0.2
성별	남성	(621)	81.3	74.9	56.2	41.1	24.5	7.9	10.3	2.6	1.3	0.0
	여성	(675)	78.4	79.1	59.0	43.3	21.0	8.6	5.8	2.7	1.9	0.3
연령	만 15세~19세	(74)	62.2	79.7	58.1	47.3	31.1	4.1	14.9	1.4	0.0	1.4
	20대	(184)	81.0	84.2	47.8	43.5	26.1	3.3	9.2	2.2	2.7	0.0
	30대	(224)	83.0	73.7	54.0	44.6	24.6	4.9	9.4	3.6	2.2	0.0
	40대	(267)	82.4	74.9	63.3	41.2	23.2	5.6	4.9	1.9	2.6	0.0
	50대	(301)	79.1	79.4	57.1	40.5	19.9	11.0	9.6	2.7	0.7	0.0
	60대	(246)	79.3	73.6	62.6	40.7	18.7	15.9	4.9	3.3	0.8	0.4
지역	서울	(237)	81.9	81.0	53.2	40.1	21.9	8.0	8.9	4.2	0.8	0.0
	부산	(79)	82.3	67.1	67.1	41.8	21.5	8.9	8.9	2.5	0.0	0.0
	대구	(70)	75.7	80.0	62.9	41.4	25.7	7.1	4.3	1.4	1.4	0.0
	인천	(61)	88.5	67.2	55.7	50.8	27.9	3.3	3.3	1.6	1.6	0.0
	광주	(27)	85.2	74.1	59.3	55.6	7.4	7.4	7.4	3.7	0.0	0.0
	대전	(37)	89.2	70.3	59.5	32.4	18.9	5.4	5.4	13.5	5.4	0.0
	울산	(21)	81.0	81.0	42.9	42.9	28.6	14.3	4.8	4.8	0.0	0.0
	경기	(360)	78.1	77.5	61.4	43.3	21.7	6.4	8.3	1.7	1.7	0.0
	강원	(46)	78.3	67.4	63.0	41.3	26.1	13.0	6.5	0.0	2.2	2.2
	충북	(36)	72.2	69.4	72.2	61.1	16.7	5.6	2.8	0.0	0.0	0.0
	충남	(63)	84.1	81.0	41.3	44.4	25.4	6.3	12.7	0.0	3.2	1.6
	전북	(41)	70.7	78.0	58.5	43.9	24.4	12.2	4.9	2.4	4.9	0.0
	전남	(45)	77.8	71.1	66.7	44.4	17.8	6.7	8.9	2.2	4.4	0.0
	경북	(59)	79.7	89.8	52.5	37.3	15.3	11.9	11.9	0.0	1.7	0.0
	경남	(83)	77.1	79.5	45.8	30.1	34.9	15.7	10.8	4.8	1.2	0.0
	제주	(20)	80.0	80.0	55.0	40.0	15.0	20.0	5.0	5.0	0.0	0.0
	세종	(11)	72.7	81.8	63.6	45.5	36.4	0.0	0.0	0.0	0.0	0.0
권역	서울/인천/경기	(658)	80.4	77.8	57.9	42.9	22.3	6.7	8.1	2.6	1.4	0.0
	부산/울산/경남	(183)	79.8	74.3	54.6	36.6	28.4	12.6	9.3	3.8	0.5	0.0
	대구/경북	(129)	77.5	84.5	58.1	39.5	20.9	9.3	7.8	0.8	1.6	0.0
	광주/전라	(113)	77.0	74.3	61.9	46.9	17.7	8.8	7.1	2.7	3.5	0.0
	대전/세종/충청	(147)	81.6	75.5	55.1	45.6	22.4	5.4	7.5	3.4	2.7	0.7
	강원/제주	(66)	78.8	71.2	60.6	40.9	22.7	15.2	6.1	1.5	1.5	1.5
거주 기간	1년 미만	(51)	70.6	72.5	54.9	47.1	39.2	3.9	3.9	2.0	5.9	0.0
	1년~3년 미만	(103)	81.6	79.6	57.3	41.7	20.4	6.8	8.7	2.9	1.0	0.0
	3년~5년 미만	(116)	80.2	72.4	58.6	41.4	23.3	9.5	9.5	4.3	0.9	0.0
	5년~10년 미만	(214)	81.3	80.4	57.9	40.2	21.0	7.5	8.4	0.9	1.9	0.5
	10년~20년 미만	(306)	76.8	76.8	62.7	42.5	21.6	8.5	5.6	3.9	1.3	0.3
	20년 이상	(506)	81.4	76.9	54.5	42.7	22.7	8.9	9.1	2.2	1.6	0.0

<별첨-60> 정신건강 문제 재발 시, 도움 요청 대상

[단위 : %(1+2+3순위 기준)]

세부 내용		사례수	정신과 의사 (또는 간호사)	심리 또는 상담 전문가	가족 및 친지	친구 또는 이웃	정신과 이외의 의사 (또는 간호사)	종교인	사회 복지사	한의사	무속인	기타
전체		(1,296)	79.8	77.1	57.6	42.2	22.7	8.3	7.9	2.6	1.6	0.2
직업	전문기술직	(128)	76.6	76.6	53.1	44.5	25.0	13.3	5.5	4.7	0.8	0.0
	행정·관리직	(67)	83.6	79.1	58.2	35.8	22.4	11.9	6.0	3.0	0.0	0.0
	사무직	(371)	83.8	76.8	57.4	42.6	21.8	5.9	8.1	1.9	1.6	0.0
	서비스업(판매업)	(127)	78.0	73.2	54.3	47.2	26.0	9.4	7.9	1.6	2.4	0.0
	생산직	(62)	69.4	74.2	50.0	53.2	29.0	6.5	9.7	3.2	4.8	0.0
	농림수산업	(8)	87.5	100.0	37.5	25.0	50.0	0.0	0.0	0.0	0.0	0.0
	학생	(142)	69.0	81.7	52.1	45.1	28.9	3.5	14.8	2.8	1.4	0.7
	군인	(4)	75.0	100.0	50.0	25.0	25.0	0.0	25.0	0.0	0.0	0.0
	주부	(197)	80.2	70.1	69.0	42.1	18.3	10.7	4.6	4.1	1.0	0.0
	은퇴/무직	(91)	84.6	82.4	60.4	31.9	17.6	8.8	11.0	3.3	0.0	0.0
	구직 중	(62)	85.5	87.1	51.6	37.1	19.4	8.1	4.8	0.0	6.5	0.0
	기타	(37)	83.8	78.4	67.6	35.1	13.5	13.5	5.4	0.0	0.0	2.7
학력	중학교 재학/졸업	(25)	60.0	76.0	72.0	60.0	24.0	0.0	4.0	4.0	0.0	0.0
	고등학교 재학/졸업	(276)	73.2	75.0	59.4	42.0	25.7	9.8	10.1	1.8	2.2	0.7
	대학 재학/졸업	(861)	82.3	77.7	57.3	41.8	22.0	7.0	7.5	2.7	1.7	0.0
	대학원 이상	(134)	80.6	77.6	53.7	41.8	20.9	14.9	6.7	3.7	0.0	0.0
월 평균 가구소득	200만 원 미만	(122)	81.1	79.5	49.2	40.2	24.6	7.4	10.7	4.1	2.5	0.8
	200~300만 원 미만	(202)	81.2	71.8	55.4	45.5	23.3	10.4	7.9	2.0	2.0	0.5
	300~400만 원 미만	(230)	76.1	78.7	60.4	40.0	25.7	9.6	6.1	1.7	1.7	0.0
	400~500만 원 미만	(220)	80.9	81.4	54.5	40.0	23.6	5.0	8.6	3.6	2.3	0.0
	500만 원 이상	(522)	80.1	76.1	60.5	43.3	20.3	8.4	7.9	2.5	1.0	0.0
거주지 만족 수준	불만족	(116)	89.7	78.4	44.8	31.0	37.1	6.0	8.6	2.6	1.7	0.0
	보통	(416)	81.7	78.8	57.7	39.4	21.9	7.7	8.2	3.1	1.2	0.2
	만족	(764)	77.2	75.9	59.6	45.4	20.9	8.9	7.7	2.4	1.8	0.1
종교 유무	있음	(474)	78.9	75.3	59.5	39.2	18.1	19.0	5.7	3.2	1.1	0.0
	없음	(822)	80.3	78.1	56.6	43.9	25.3	2.1	9.2	2.3	1.9	0.2
혼인상태	기혼(사실혼 포함)	(727)	81.4	74.1	63.8	39.6	21.2	10.2	5.6	2.5	1.4	0.1
	이혼/별거/사별	(71)	77.5	80.3	56.3	46.5	12.7	9.9	12.7	2.8	1.4	0.0
	미혼	(424)	80.4	81.1	47.2	45.0	25.5	5.4	9.9	3.1	2.4	0.0
자녀 유무	있음	(693)	80.5	75.5	63.5	40.0	20.2	10.7	5.6	2.6	1.3	0.1
	없음	(105)	84.8	69.5	61.0	41.9	21.9	6.7	10.5	1.9	1.9	0.0
가구 규모	1인가구	(244)	79.1	78.7	47.5	43.4	27.5	6.1	11.1	4.1	2.5	0.0
	2인가구	(269)	84.4	72.1	58.0	46.1	19.7	10.0	5.6	1.9	2.2	0.0
	3인가구	(381)	79.3	78.5	58.5	43.6	20.5	9.2	5.8	2.9	1.6	0.3
	4인 이상 가구	(402)	77.6	78.1	62.7	37.6	23.9	7.5	9.7	2.0	0.7	0.2
가구 형태	1세대 가구	(194)	87.6	70.1	63.9	42.3	19.6	8.8	4.1	1.5	2.1	0.0
	2세대 가구	(816)	78.1	77.9	58.7	42.0	22.1	8.9	8.1	2.6	1.3	0.2
	3세대 가구	(35)	80.0	88.6	65.7	37.1	20.0	5.7	2.9	0.0	0.0	0.0
	1인 가구	(244)	79.1	78.7	47.5	43.4	27.5	6.1	11.1	4.1	2.5	0.0
	비혈연 가구	(7)	85.7	57.1	71.4	42.9	28.6	0.0	14.3	0.0	0.0	0.0
정신건강 진료상담 지인유무	있음	(421)	81.9	78.6	56.8	42.3	18.8	9.0	8.3	3.3	1.0	0.0
	없음	(875)	78.7	76.3	58.1	42.2	24.6	7.9	7.8	2.3	1.9	0.2

<별첨-61> 정신건강 문제 경험 시, 주변인 또는 전문가 상의(상담) 의향

[단위 : %]

세부 내용		사례수	의향 있음	의향 없음
전체		(793)	88.9	11.1
성별	남성	(467)	85.9	14.1
	여성	(326)	93.3	6.7
연령	만 15세~19세	(42)	71.4	28.6
	20대	(111)	85.6	14.4
	30대	(100)	88.0	12.0
	40대	(142)	88.0	12.0
	50대	(194)	92.3	7.7
	60대	(204)	92.2	7.8
지역	서울	(152)	88.8	11.2
	부산	(51)	82.4	17.6
	대구	(30)	90.0	10.0
	인천	(37)	81.1	18.9
	광주	(26)	92.3	7.7
	대전	(25)	84.0	16.0
	울산	(17)	94.1	5.9
	경기	(198)	89.9	10.1
	강원	(29)	89.7	10.3
	충북	(30)	93.3	6.7
	충남	(29)	69.0	31.0
	전북	(28)	89.3	10.7
	전남	(20)	85.0	15.0
	경북	(44)	95.5	4.5
	경남	(60)	95.0	5.0
	제주	(10)	100.0	0.0
	세종	(7)	100.0	0.0
권역	서울/인천/경기	(387)	88.6	11.4
	부산/울산/경남	(128)	89.8	10.2
	대구/경북	(74)	93.2	6.8
	광주/전라	(74)	89.2	10.8
	대전/세종/충청	(91)	83.5	16.5
	강원/제주	(39)	92.3	7.7
거주 기간	1년 미만	(34)	88.2	11.8
	1년~3년 미만	(60)	86.7	13.3
	3년~5년 미만	(59)	91.5	8.5
	5년~10년 미만	(119)	88.2	11.8
	10년~20년 미만	(181)	85.6	14.4
	20년 이상	(340)	90.9	9.1

<별첨-61> 정신건강 문제 경험 시, 주변인 또는 전문가 상의(상담) 의향

[단위 : %]

세부 내용		사례수	의향 있음	의향 없음
전체		(793)	88.9	11.1
직업	전문기술직	(73)	91.8	8.2
	행정·관리직	(34)	91.2	8.8
	사무직	(241)	88.4	11.6
	서비스업(판매업)	(70)	90.0	10.0
	생산직	(50)	92.0	8.0
	농림수산업	(3)	100.0	0.0
	학생	(83)	79.5	20.5
	군인	(5)	80.0	20.0
	주부	(108)	94.4	5.6
	은퇴/무직	(72)	90.3	9.7
	구직 중	(21)	71.4	28.6
	기타	(33)	90.9	9.1
학력	중학교 재학/졸업	(11)	81.8	18.2
	고등학교 재학/졸업	(169)	84.0	16.0
	대학 재학/졸업	(521)	89.8	10.2
	대학원 이상	(92)	93.5	6.5
월 평균 가구소득	200만 원 미만	(61)	73.8	26.2
	200~300만 원 미만	(108)	87.0	13.0
	300~400만 원 미만	(157)	91.1	8.9
	400~500만 원 미만	(142)	90.1	9.9
	500만 원 이상	(325)	90.8	9.2
거주지 만족 수준	불만족	(25)	96.0	4.0
	보통	(187)	79.7	20.3
	만족	(581)	91.6	8.4
종교 유무	있음	(309)	92.6	7.4
	없음	(484)	86.6	13.4
혼인상태	기혼(사실혼 포함)	(489)	90.8	9.2
	이혼/별거/사별	(37)	86.5	13.5
	미혼	(225)	88.4	11.6
자녀 유무	있음	(473)	91.8	8.2
	없음	(53)	79.2	20.8
가구 규모	1인가구	(134)	84.3	15.7
	2인가구	(177)	87.0	13.0
	3인가구	(211)	91.0	9.0
	4인 이상 가구	(271)	90.8	9.2
가구 형태	1세대 가구	(145)	86.9	13.1
	2세대 가구	(496)	90.7	9.3
	3세대 가구	(16)	87.5	12.5
	1인 가구	(134)	84.3	15.7
	비혈연 가구	(2)	100.0	0.0
정신건강 진료상담 지인유무	있음	(169)	94.1	5.9
	없음	(624)	87.5	12.5

<별첨-62> 정신건강 문제 경험 시, 상의(상담) 대상

[단위 : %(1+2+3순위 기준)]

세부 내용		사례수	정신과 의사 (또는 간호사)	심리 또는 상담 전문가	가족 및 친지	친구 또는 이웃	정신과 이외의 의사 (또는 간호사)	종교인	사회 복지사	한의사
전체		(705)	85.5	77.0	68.1	31.5	21.8	7.4	6.1	2.6
성별	남성	(401)	86.3	76.8	67.3	29.9	23.4	6.0	8.0	2.2
	여성	(304)	84.5	77.3	69.1	33.6	19.7	9.2	3.6	3.0
연령	만 15세~19세	(30)	66.7	73.3	80.0	43.3	26.7	0.0	10.0	0.0
	20대	(95)	74.7	71.6	64.2	42.1	30.5	4.2	12.6	0.0
	30대	(88)	84.1	80.7	64.8	33.0	21.6	4.5	9.1	2.3
	40대	(125)	85.6	71.2	66.4	37.6	24.0	3.2	7.2	4.8
	50대	(179)	92.2	83.2	69.8	22.3	19.0	8.4	3.4	1.7
	60대	(188)	88.3	76.6	69.1	28.2	18.1	13.3	2.7	3.7
	70대	(135)	87.4	75.6	68.1	33.3	20.7	5.2	8.1	1.5
지역	서울	(135)	87.4	75.6	68.1	33.3	20.7	5.2	8.1	1.5
	부산	(42)	83.3	73.8	66.7	50.0	16.7	4.8	4.8	0.0
	대구	(27)	88.9	77.8	55.6	29.6	22.2	11.1	11.1	3.7
	인천	(30)	96.7	70.0	56.7	36.7	16.7	6.7	10.0	6.7
	광주	(24)	79.2	79.2	54.2	33.3	29.2	12.5	8.3	4.2
	대전	(21)	76.2	81.0	71.4	33.3	23.8	4.8	4.8	4.8
	울산	(16)	87.5	68.8	81.3	25.0	25.0	6.3	6.3	0.0
	경기	(178)	86.5	78.7	73.0	23.6	24.2	7.3	5.1	1.7
	강원	(26)	80.8	76.9	61.5	34.6	30.8	11.5	3.8	0.0
	충북	(28)	75.0	82.1	75.0	32.1	21.4	3.6	3.6	7.1
	충남	(20)	70.0	80.0	55.0	50.0	20.0	10.0	15.0	0.0
	전북	(25)	80.0	72.0	64.0	44.0	24.0	12.0	0.0	4.0
	전남	(17)	100.0	64.7	70.6	35.3	11.8	11.8	5.9	0.0
	경북	(42)	85.7	81.0	69.0	31.0	19.0	9.5	4.8	0.0
	경남	(57)	84.2	77.2	75.4	24.6	17.5	8.8	5.3	7.0
	제주	(10)	100.0	90.0	40.0	40.0	20.0	0.0	0.0	10.0
	세종	(7)	100.0	85.7	71.4	0.0	42.9	0.0	0.0	0.0
권역	서울/인천/경기	(343)	87.8	76.7	69.7	28.6	22.2	6.4	6.7	2.0
	부산/울산/경남	(115)	84.3	74.8	73.0	33.9	18.3	7.0	5.2	3.5
	대구/경북	(69)	87.0	79.7	63.8	30.4	20.3	10.1	7.2	1.4
	광주/전라	(66)	84.8	72.7	62.1	37.9	22.7	12.1	4.5	3.0
	대전/세종/충청	(76)	76.3	81.6	68.4	34.2	23.7	5.3	6.6	3.9
	강원/제주	(36)	86.1	80.6	55.6	36.1	27.8	8.3	2.8	2.8
거주 기간	1년 미만	(30)	70.0	70.0	76.7	53.3	20.0	6.7	3.3	0.0
	1년~3년 미만	(52)	84.6	82.7	69.2	28.8	25.0	9.6	0.0	0.0
	3년~5년 미만	(54)	79.6	79.6	74.1	31.5	24.1	1.9	7.4	1.9
	5년~10년 미만	(105)	89.5	80.0	58.1	30.5	29.5	3.8	7.6	1.0
	10년~20년 미만	(155)	85.8	76.8	75.5	31.6	19.4	1.9	7.1	1.9
	20년 이상	(309)	86.7	75.4	65.7	30.1	19.7	12.0	6.1	4.2

<별첨-62> 정신건강 문제 경험 시, 상의(상담) 대상

[단위 : %(1+2+3순위 기준)]

세부 내용		사례수	정신과 의사 (또는 간호사)	심리 또는 상담 전문가	가족 및 친지	친구 또는 이웃	정신과 이외의 의사 (또는 간호사)	종교인	사회 복지사	한의사
전체		(705)	85.5	77.0	68.1	31.5	21.8	7.4	6.1	2.6
직업	전문기술직	(67)	79.1	70.1	68.7	34.3	26.9	10.4	9.0	1.5
	행정·관리직	(31)	90.3	83.9	74.2	19.4	19.4	3.2	6.5	3.2
	사무직	(213)	89.2	78.4	62.4	29.6	24.4	5.6	7.5	2.8
	서비스업(판매업)	(63)	88.9	79.4	61.9	38.1	17.5	6.3	4.8	3.2
	생산직	(46)	89.1	73.9	71.7	26.1	28.3	6.5	2.2	2.2
	농림수산업	(3)	66.7	100.0	66.7	0.0	66.7	0.0	0.0	0.0
	학생	(66)	68.2	75.8	77.3	42.4	22.7	3.0	10.6	0.0
	군인	(4)	75.0	50.0	75.0	75.0	0.0	0.0	25.0	0.0
	주부	(102)	86.3	79.4	77.5	24.5	17.6	9.8	2.0	2.9
	은퇴/무직	(65)	90.8	66.2	69.2	30.8	18.5	12.3	6.2	6.2
	구직 중	(15)	80.0	86.7	66.7	46.7	13.3	6.7	0.0	0.0
	기타	(30)	86.7	90.0	53.3	36.7	16.7	13.3	3.3	0.0
학력	중학교 재학/졸업	(9)	88.9	55.6	66.7	33.3	44.4	0.0	11.1	0.0
	고등학교 재학/졸업	(142)	83.1	76.1	74.6	31.0	23.2	7.0	4.2	0.7
	대학 재학/졸업	(468)	85.3	78.6	65.2	33.8	20.9	7.3	6.2	2.8
	대학원 이상	(86)	90.7	72.1	73.3	19.8	22.1	9.3	8.1	4.7
월 평균 가구소득	200만 원 미만	(45)	75.6	82.2	53.3	42.2	24.4	13.3	6.7	2.2
	200~300만 원 미만	(94)	87.2	76.6	63.8	30.9	23.4	10.6	6.4	1.1
	300~400만 원 미만	(143)	83.9	76.2	65.0	31.5	25.9	7.7	6.3	3.5
	400~500만 원 미만	(128)	88.3	78.9	74.2	28.9	14.8	6.3	6.3	2.3
	500만 원 이상	(295)	86.1	75.9	70.5	31.2	22.0	5.8	5.8	2.7
거주지 만족 수준	불만족	(24)	83.3	75.0	58.3	62.5	16.7	4.2	0.0	0.0
	보통	(149)	85.9	73.8	64.4	30.2	30.2	6.0	5.4	4.0
	만족	(532)	85.5	78.0	69.5	30.5	19.7	7.9	6.6	2.3
종교 유무	있음	(286)	86.7	72.0	69.6	28.7	17.1	16.4	6.6	2.8
	없음	(419)	84.7	80.4	67.1	33.4	25.1	1.2	5.7	2.4
혼인상태	기혼(사실혼 포함)	(444)	89.0	78.4	70.9	27.3	19.4	8.3	3.8	2.9
	이혼/별거/사별	(32)	78.1	75.0	53.1	50.0	18.8	18.8	6.3	0.0
	미혼	(199)	81.9	74.9	62.3	36.2	27.1	4.5	10.6	2.5
자녀 유무	있음	(434)	89.6	78.3	69.1	28.1	18.9	9.2	3.7	3.0
	없음	(42)	73.8	76.2	76.2	35.7	23.8	7.1	7.1	0.0
가구 규모	1인가구	(113)	82.3	81.4	59.3	33.6	25.7	11.5	4.4	1.8
	2인가구	(154)	84.4	82.5	73.4	26.6	16.9	8.4	4.5	3.2
	3인가구	(192)	87.5	70.3	70.3	33.3	24.0	4.7	6.3	3.6
	4인 이상 가구	(246)	86.2	76.8	67.1	32.1	21.5	6.9	7.7	1.6
가구 형태	1세대 가구	(126)	84.1	81.0	75.4	25.4	17.5	10.3	4.0	2.4
	2세대 가구	(450)	86.7	74.4	68.7	32.2	22.4	5.6	7.3	2.7
	3세대 가구	(14)	85.7	92.9	57.1	35.7	14.3	7.1	0.0	7.1
	1인 가구	(113)	82.3	81.4	59.3	33.6	25.7	11.5	4.4	1.8
	비혈연 가구	(2)	100.0	50.0	50.0	100.0	0.0	0.0	0.0	0.0
정신건강 진료상담 지인유무	있음	(159)	88.7	74.8	64.2	32.1	21.4	7.5	6.9	4.4
	없음	(546)	84.6	77.7	69.2	31.3	22.0	7.3	5.9	2.0

<별첨-63> 정신건강 문제 치료 시 가장 우려되는 점

[단위 : %(1+2순위 기준)]

세부 내용		사례수	주변의 부정적인 시선	상담 (치료) 비용에 대한 부담감	상담 (치료) 기록으로 인한 불이익	정신과 약물 치료의 부작용	상담 (치료)에 대한 효과	병원 또는 치료 방법에 대한 부족한 정보	기타
전체		(3,000)	44.7	38.7	31.9	31.3	27.5	25.2	0.3
성별	남성	(1,527)	48.9	33.7	33.0	27.4	27.8	28.5	0.2
	여성	(1,473)	40.3	43.9	30.8	35.2	27.3	21.9	0.4
연령	만 15세~19세	(174)	58.0	42.5	26.4	25.9	23.6	22.4	1.1
	20대	(474)	40.1	49.4	35.0	28.5	22.2	23.8	0.2
	30대	(498)	39.0	42.4	35.7	29.9	26.7	25.7	0.6
	40대	(604)	44.2	37.9	33.3	32.9	25.2	26.0	0.2
	50대	(665)	45.0	35.9	29.8	33.8	30.2	25.0	0.2
	60대	(585)	49.4	29.9	28.7	31.6	33.2	26.3	0.2
지역	서울	(555)	43.2	40.9	30.5	32.4	27.9	24.7	0.2
	부산	(193)	47.7	32.6	28.5	35.8	30.1	24.9	0.0
	대구	(144)	48.6	38.2	32.6	31.3	27.1	20.8	0.7
	인천	(158)	52.5	38.0	27.2	32.9	21.5	27.2	0.6
	광주	(81)	38.3	45.7	29.6	22.2	28.4	35.8	0.0
	대전	(88)	38.6	35.2	35.2	36.4	33.0	20.5	0.0
	울산	(67)	41.8	38.8	34.3	34.3	26.9	22.4	1.5
	경기	(782)	41.8	40.7	33.5	28.1	29.3	25.8	0.3
	강원	(97)	43.3	33.0	41.2	29.9	30.9	21.6	0.0
	충북	(96)	44.8	32.3	35.4	34.4	27.1	25.0	0.0
	충남	(122)	45.1	41.8	34.4	31.1	21.3	25.4	0.8
	전북	(95)	55.8	34.7	32.6	28.4	22.1	25.3	1.1
	전남	(101)	49.5	41.6	25.7	31.7	22.8	28.7	0.0
	경북	(144)	47.2	34.0	35.4	29.2	26.4	27.8	0.0
	경남	(202)	45.0	36.6	30.2	35.1	27.7	24.3	0.5
	제주	(45)	51.1	37.8	22.2	28.9	28.9	28.9	0.0
	세종	(30)	33.3	53.3	26.7	46.7	26.7	13.3	0.0
권역	서울/인천/경기	(1,495)	43.5	40.5	31.7	30.2	28.0	25.6	0.3
	부산/울산/경남	(462)	45.7	35.3	30.1	35.3	28.6	24.2	0.4
	대구/경북	(288)	47.9	36.1	34.0	30.2	26.7	24.3	0.3
	광주/전라	(277)	48.4	40.4	29.2	27.8	24.2	29.6	0.4
	대전/세종/충청	(336)	42.3	38.4	34.2	34.8	26.5	22.9	0.3
	강원/제주	(142)	45.8	34.5	35.2	29.6	30.3	23.9	0.0
거주 기간	1년 미만	(124)	45.2	37.1	36.3	26.6	27.4	27.4	0.0
	1년~3년 미만	(250)	40.4	40.4	32.8	28.4	33.6	22.8	0.8
	3년~5년 미만	(271)	41.3	41.3	31.4	30.3	29.5	25.8	0.0
	5년~10년 미만	(463)	43.0	40.0	33.0	30.5	27.6	25.3	0.0
	10년~20년 미만	(680)	46.8	39.9	29.0	32.1	27.8	24.0	0.1
	20년 이상	(1,212)	45.7	36.9	32.6	32.4	25.7	26.1	0.5

<별첨-63> 정신건강 문제 치료 시 가장 우려되는 점

[단위 : %(1+2순위 기준)]

세부 내용		사례수	주변의 부정적인 시선	상담 (치료) 비용에 대한 부담감	상담 (치료) 기록으로 인한 불이익	정신과 약물 치료의 부작용	상담 (치료)에 대한 효과	병원 또는 치료 방법에 대한 부족한 정보	기타
전체		(3,000)	44.7	38.7	31.9	31.3	27.5	25.2	0.3
직업	전문기술직	(284)	50.0	34.2	31.3	31.3	29.2	23.6	0.0
	행정·관리직	(141)	56.7	28.4	40.4	25.5	21.3	27.7	0.0
	사무직	(880)	42.5	35.9	33.5	33.0	27.8	27.0	0.1
	서비스업(판매업)	(275)	41.1	43.3	29.5	29.5	32.4	24.0	0.4
	생산직	(162)	48.8	31.5	32.1	27.2	30.2	30.2	0.0
	농림수산업	(17)	35.3	35.3	52.9	29.4	23.5	23.5	0.0
	학생	(338)	51.2	46.4	30.5	24.6	23.4	22.8	0.6
	군인	(13)	53.8	30.8	15.4	38.5	23.1	38.5	0.0
	주부	(415)	44.8	40.5	27.0	40.7	26.3	20.2	0.2
	은퇴/무직	(234)	41.0	40.2	28.2	30.8	32.1	26.9	0.4
	구직 중	(136)	30.1	52.2	44.1	24.3	24.3	25.0	0.0
	기타	(105)	41.0	37.1	29.5	29.5	25.7	29.5	2.9
학력	중학교 재학/졸업	(53)	47.2	43.4	20.8	37.7	28.3	22.6	0.0
	고등학교 재학/졸업	(648)	47.4	39.7	27.8	34.7	25.8	23.6	0.5
	대학 재학/졸업	(1,990)	43.5	39.1	33.5	29.6	27.4	26.3	0.3
	대학원 이상	(309)	46.3	33.3	32.4	33.3	32.0	22.3	0.0
월 평균 가구소득	200만 원 미만	(315)	39.7	54.9	23.5	32.7	25.4	23.2	0.0
	200~300만 원 미만	(479)	39.5	43.0	33.6	30.1	28.6	23.8	0.8
	300~400만 원 미만	(541)	45.7	43.3	32.2	29.9	24.0	24.6	0.2
	400~500만 원 미만	(503)	43.3	35.4	32.8	31.0	28.8	28.6	0.0
	500만 원 이상	(1,162)	48.3	31.9	33.0	32.1	28.7	25.2	0.3
거주지 만족 수준	불만족	(249)	36.9	51.4	33.3	28.9	26.1	21.7	0.8
	보통	(932)	44.2	40.2	33.6	28.0	27.4	26.0	0.2
	만족	(1,819)	46.0	36.2	30.8	33.3	27.8	25.3	0.3
종교 유무	있음	(1,084)	45.9	35.8	32.1	32.5	27.8	25.2	0.2
	없음	(1,916)	43.9	40.4	31.8	30.6	27.4	25.3	0.4
혼인상태	기혼(사실혼 포함)	(1,624)	47.5	33.4	31.2	32.9	28.7	25.7	0.2
	이혼/별거/사별	(185)	40.5	42.7	28.1	33.5	30.3	23.2	0.5
	미혼	(1,017)	38.5	45.9	34.6	29.1	25.9	25.3	0.2
자녀 유무	있음	(1,577)	47.7	33.9	31.3	32.9	28.3	25.3	0.2
	없음	(232)	40.5	37.1	28.4	33.6	32.3	26.7	0.9
가구 규모	1인가구	(567)	40.6	43.9	30.2	30.3	29.8	24.2	0.5
	2인가구	(640)	41.4	35.2	29.8	35.2	30.3	27.8	0.3
	3인가구	(840)	45.1	39.6	34.2	32.1	25.1	23.3	0.0
	4인 이상 가구	(953)	48.9	37.3	32.3	28.4	26.4	25.8	0.4
가구 형태	1세대 가구	(449)	44.1	31.2	29.4	37.0	31.2	26.9	0.2
	2세대 가구	(1,889)	45.5	39.1	32.9	30.3	26.4	25.2	0.2
	3세대 가구	(76)	59.2	35.5	32.9	27.6	21.1	22.4	1.3
	1인 가구	(567)	40.6	43.9	30.2	30.3	29.8	24.2	0.5
	비혈연 가구	(19)	36.8	42.1	42.1	36.8	10.5	31.6	0.0
정신건강 진료상담 지인유무	있음	(976)	40.0	42.0	29.9	36.0	28.5	23.0	0.2
	없음	(2,024)	46.9	37.2	32.9	29.0	27.1	26.3	0.3

<별첨-64> 지인 중 정신과 진료 또는 전문 상담 경험 지인 유무

[단위 : %]

세부 내용		사례수	있다	없다
전체		(3,000)	32.5	67.5
성별	남성	(1,527)	25.7	74.3
	여성	(1,473)	39.6	60.4
연령	만 15세~19세	(174)	25.3	74.7
	20대	(474)	36.3	63.7
	30대	(498)	32.1	67.9
	40대	(604)	33.8	66.2
	50대	(665)	33.8	66.2
	60대	(585)	29.2	70.8
지역	서울	(555)	36.4	63.6
	부산	(193)	30.6	69.4
	대구	(144)	29.9	70.1
	인천	(158)	32.9	67.1
	광주	(81)	27.2	72.8
	대전	(88)	26.1	73.9
	울산	(67)	28.4	71.6
	경기	(782)	35.2	64.8
	강원	(97)	33.0	67.0
	충북	(96)	31.3	68.8
	충남	(122)	27.9	72.1
	전북	(95)	27.4	72.6
	전남	(101)	32.7	67.3
	경북	(144)	27.1	72.9
	경남	(202)	25.7	74.3
	제주	(45)	42.2	57.8
	세종	(30)	53.3	46.7
권역	서울/인천/경기	(1,495)	35.4	64.6
	부산/울산/경남	(462)	28.1	71.9
	대구/경북	(288)	28.5	71.5
	광주/전라	(277)	29.2	70.8
	대전/세종/충청	(336)	30.7	69.3
	강원/제주	(142)	35.9	64.1
거주 기간	1년 미만	(124)	25.8	74.2
	1년~3년 미만	(250)	41.6	58.4
	3년~5년 미만	(271)	38.4	61.6
	5년~10년 미만	(463)	35.2	64.8
	10년~20년 미만	(680)	31.5	68.5
	20년 이상	(1,212)	29.6	70.4

<별첨-64> 지인 중 정신과 진료 또는 전문 상담 경험 지인 유무

[단위 : %]

세부 내용		사례수	있다	없다
전체		(3,000)	32.5	67.5
직업	전문기술직	(284)	32.4	67.6
	행정·관리직	(141)	29.8	70.2
	사무직	(880)	32.5	67.5
	서비스업(판매업)	(275)	33.8	66.2
	생산직	(162)	27.2	72.8
	농림수산업	(17)	11.8	88.2
	학생	(338)	32.2	67.8
	군인	(13)	15.4	84.6
	주부	(415)	37.3	62.7
	은퇴/무직	(234)	29.1	70.9
	구직 중	(136)	34.6	65.4
	기타	(105)	34.3	65.7
학력	중학교 재학/졸업	(53)	28.3	71.7
	고등학교 재학/졸업	(648)	29.9	70.1
	대학 재학/졸업	(1,990)	32.8	67.2
	대학원 이상	(309)	37.2	62.8
월 평균 가구소득	200만 원 미만	(315)	34.0	66.0
	200~300만 원 미만	(479)	28.6	71.4
	300~400만 원 미만	(541)	33.5	66.5
	400~500만 원 미만	(503)	28.8	71.2
	500만 원 이상	(1,162)	34.9	65.1
거주지 만족 수준	불만족	(249)	36.1	63.9
	보통	(932)	31.1	68.9
	만족	(1,819)	32.8	67.2
종교 유무	있음	(1,084)	35.8	64.2
	없음	(1,916)	30.7	69.3
혼인상태	기혼(사실혼 포함)	(1,624)	33.6	66.4
	이혼/별거/사별	(185)	33.5	66.5
	미혼	(1,017)	32.0	68.0
자녀 유무	있음	(1,577)	33.3	66.7
	없음	(232)	35.3	64.7
가구 규모	1인가구	(567)	32.8	67.2
	2인가구	(640)	32.0	68.0
	3인가구	(840)	33.2	66.8
	4인 이상 가구	(953)	32.1	67.9
가구 형태	1세대 가구	(449)	31.6	68.4
	2세대 가구	(1,889)	32.4	67.6
	3세대 가구	(76)	40.8	59.2
	1인 가구	(567)	32.8	67.2
	비혈연 가구	(19)	26.3	73.7
정신건강 진료상담 지인유무	있음	(976)	100.0	0.0
	없음	(2,024)	0.0	100.0

<별첨-65> 정신질환 사례별 인식 - 주요 우울 장애

[단위 : %]

세부 내용		사례수	스트레스/ 소진	우울증	공황장애	조현병	알코올 사용 장애	기타	잘 모름
전체		(1,000)	51.8	43.0	3.1	0.3	0.1	0.2	1.5
성별	남성	(509)	50.7	42.8	4.1	0.2	0.2	0.2	1.8
	여성	(491)	53.0	43.2	2.0	0.4	0.0	0.2	1.2
연령	만 15세~19세	(58)	51.7	44.8	3.4	0.0	0.0	0.0	0.0
	20대	(158)	52.5	41.8	2.5	0.6	0.0	0.0	2.5
	30대	(166)	51.8	43.4	2.4	0.0	0.6	0.0	1.8
	40대	(201)	54.7	40.3	3.0	0.5	0.0	0.0	1.5
	50대	(222)	49.1	45.5	3.6	0.0	0.0	0.0	1.8
	60대	(195)	51.3	43.1	3.6	0.5	0.0	1.0	0.5
지역	서울	(186)	51.1	45.2	2.7	0.0	0.5	0.5	0.0
	부산	(70)	47.1	50.0	1.4	0.0	0.0	0.0	1.4
	대구	(43)	51.2	46.5	2.3	0.0	0.0	0.0	0.0
	인천	(48)	52.1	41.7	0.0	0.0	0.0	0.0	6.3
	광주	(37)	48.6	40.5	10.8	0.0	0.0	0.0	0.0
	대전	(44)	50.0	38.6	6.8	2.3	0.0	0.0	2.3
	울산	(23)	52.2	47.8	0.0	0.0	0.0	0.0	0.0
	경기	(245)	51.4	42.9	4.1	0.0	0.0	0.0	1.6
	강원	(28)	71.4	28.6	0.0	0.0	0.0	0.0	0.0
	충북	(37)	48.6	45.9	2.7	0.0	0.0	2.7	0.0
	충남	(29)	44.8	51.7	0.0	0.0	0.0	0.0	3.4
	전북	(33)	51.5	45.5	0.0	0.0	0.0	0.0	3.0
	전남	(36)	44.4	44.4	2.8	5.6	0.0	0.0	2.8
	경북	(48)	47.9	39.6	8.3	0.0	0.0	0.0	4.2
	경남	(71)	60.6	38.0	1.4	0.0	0.0	0.0	0.0
	제주	(14)	78.6	21.4	0.0	0.0	0.0	0.0	0.0
	세종	(8)	50.0	37.5	0.0	0.0	0.0	0.0	12.5
권역	서울/인천/경기	(479)	51.4	43.6	3.1	0.0	0.2	0.2	1.5
	부산/울산/경남	(164)	53.7	44.5	1.2	0.0	0.0	0.0	0.6
	대구/경북	(91)	49.5	42.9	5.5	0.0	0.0	0.0	2.2
	광주/전라	(106)	48.1	43.4	4.7	1.9	0.0	0.0	1.9
	대전/세종/충청	(118)	48.3	44.1	3.4	0.8	0.0	0.8	2.5
	강원/제주	(42)	73.8	26.2	0.0	0.0	0.0	0.0	0.0
거주 기간	1년 미만	(46)	41.3	56.5	0.0	0.0	0.0	0.0	2.2
	1년~3년 미만	(88)	48.9	45.5	3.4	0.0	0.0	0.0	2.3
	3년~5년 미만	(91)	49.5	48.4	2.2	0.0	0.0	0.0	0.0
	5년~10년 미만	(156)	50.0	43.6	3.8	0.6	0.0	0.0	1.9
	10년~20년 미만	(218)	50.9	44.5	3.2	0.9	0.0	0.0	0.5
	20년 이상	(401)	55.4	38.7	3.2	0.0	0.2	0.5	2.0

<별첨-65> 정신질환 사례별 인식 - 주요 우울 장애

[단위 : %]

세부 내용		사례수	스트레스/ 소진	우울증	공황장애	조현병	알코올 사용 장애	기타	잘 모름
전체		(1,000)	51.8	43.0	3.1	0.3	0.1	0.2	1.5
직업	전문기술직	(86)	52.3	43.0	2.3	0.0	1.2	0.0	1.2
	행정·관리직	(51)	54.9	41.2	3.9	0.0	0.0	0.0	0.0
	사무직	(310)	52.3	42.3	3.2	0.3	0.0	0.3	1.6
	서비스업(판매업)	(91)	56.0	41.8	1.1	0.0	0.0	1.1	0.0
	생산직	(49)	51.0	44.9	2.0	0.0	0.0	0.0	2.0
	농림수산업	(5)	60.0	40.0	0.0	0.0	0.0	0.0	0.0
	학생	(108)	47.2	48.1	3.7	0.0	0.0	0.0	0.9
	군인	(3)	66.7	33.3	0.0	0.0	0.0	0.0	0.0
	주부	(136)	51.5	42.6	3.7	0.7	0.0	0.0	1.5
	은퇴/무직	(74)	47.3	44.6	4.1	0.0	0.0	0.0	4.1
	구직 중	(47)	57.4	36.2	2.1	2.1	0.0	0.0	2.1
	기타	(40)	47.5	45.0	5.0	0.0	0.0	0.0	2.5
학력	중학교 재학/졸업	(19)	36.8	52.6	10.5	0.0	0.0	0.0	0.0
	고등학교 재학/졸업	(211)	51.2	42.7	2.4	0.5	0.0	0.5	2.8
	대학 재학/졸업	(666)	53.2	42.6	2.7	0.3	0.0	0.2	1.1
	대학원 이상	(104)	47.1	44.2	5.8	0.0	1.0	0.0	1.9
월 평균 가구소득	200만 원 미만	(108)	45.4	43.5	4.6	1.9	0.0	0.0	4.6
	200~300만 원 미만	(154)	47.4	46.1	3.9	0.0	0.0	0.0	2.6
	300~400만 원 미만	(194)	53.1	42.3	3.6	0.0	0.0	0.5	0.5
	400~500만 원 미만	(158)	53.8	43.0	1.3	0.0	0.0	0.0	1.9
	500만 원 이상	(386)	53.9	42.0	2.8	0.3	0.3	0.3	0.5
거주지 만족 수준	불만족	(82)	54.9	41.5	3.7	0.0	0.0	0.0	0.0
	보통	(312)	49.0	44.6	3.2	0.0	0.0	0.3	2.9
	만족	(606)	52.8	42.4	3.0	0.5	0.2	0.2	1.0
종교 유무	있음	(363)	47.7	46.8	3.6	0.3	0.3	0.0	1.4
	없음	(637)	54.2	40.8	2.8	0.3	0.0	0.3	1.6
혼인상태	기혼(사실혼 포함)	(536)	52.1	43.3	2.8	0.2	0.2	0.2	1.3
	이혼/별거/사별	(58)	44.8	39.7	8.6	1.7	0.0	1.7	3.4
	미혼	(348)	52.6	42.8	2.6	0.3	0.0	0.0	1.7
자녀 유무	있음	(516)	51.2	43.0	3.5	0.4	0.2	0.4	1.4
	없음	(78)	52.6	42.3	2.6	0.0	0.0	0.0	2.6
가구 규모	1인가구	(201)	49.8	42.8	4.0	0.5	0.0	1.0	2.0
	2인가구	(219)	50.7	45.7	2.7	0.5	0.0	0.0	0.5
	3인가구	(260)	53.8	40.8	2.7	0.4	0.0	0.0	2.3
	4인 이상 가구	(320)	52.2	43.1	3.1	0.0	0.3	0.0	1.3
가구 형태	1세대 가구	(149)	49.0	49.7	0.7	0.0	0.0	0.0	0.7
	2세대 가구	(618)	53.4	41.1	3.6	0.3	0.2	0.0	1.5
	3세대 가구	(25)	44.0	52.0	0.0	0.0	0.0	0.0	4.0
	1인 가구	(201)	49.8	42.8	4.0	0.5	0.0	1.0	2.0
	비혈연 가구	(7)	57.1	42.9	0.0	0.0	0.0	0.0	0.0
정신건강 진료상담 지인유무	있음	(321)	48.0	48.6	2.5	0.0	0.3	0.3	0.3
	없음	(679)	53.6	40.4	3.4	0.4	0.0	0.1	2.1

<별첨-66> 정신질환 사례별 인식 - 정신과적 증상이 불분명한 자살사고

[단위 : %]

세부 내용		사례수	우울증	스트레스/ 소진	알코올 사용 장애	공황장애	조현병	잘 모름
전체		(1,000)	55.3	34.3	7.3	0.8	0.7	1.6
성별	남성	(509)	54.6	34.0	7.9	0.8	1.0	1.8
	여성	(491)	56.0	34.6	6.7	0.8	0.4	1.4
연령	만 15세~19세	(57)	45.6	43.9	10.5	0.0	0.0	0.0
	20대	(159)	62.3	23.9	7.5	1.3	1.9	3.1
	30대	(166)	54.8	33.7	10.2	0.0	0.6	0.6
	40대	(202)	52.5	38.1	7.4	0.5	0.5	1.0
	50대	(221)	54.8	36.7	6.8	0.5	0.5	0.9
	60대	(195)	56.4	33.8	4.1	2.1	0.5	3.1
지역	서울	(164)	53.7	34.1	8.5	0.0	1.8	1.8
	부산	(65)	49.2	43.1	7.7	0.0	0.0	0.0
	대구	(50)	62.0	18.0	12.0	2.0	2.0	4.0
	인천	(58)	46.6	37.9	10.3	3.4	0.0	1.7
	광주	(19)	57.9	31.6	10.5	0.0	0.0	0.0
	대전	(22)	36.4	50.0	9.1	0.0	0.0	4.5
	울산	(29)	44.8	41.4	10.3	3.4	0.0	0.0
	경기	(270)	57.4	31.9	7.4	0.4	0.4	2.6
	강원	(39)	53.8	38.5	7.7	0.0	0.0	0.0
	충북	(28)	46.4	42.9	7.1	0.0	3.6	0.0
	충남	(51)	54.9	37.3	5.9	0.0	0.0	2.0
	전북	(36)	61.1	36.1	0.0	0.0	0.0	2.8
	전남	(34)	58.8	38.2	2.9	0.0	0.0	0.0
	경북	(53)	62.3	28.3	5.7	1.9	1.9	0.0
	경남	(57)	64.9	29.8	1.8	3.5	0.0	0.0
	제주	(13)	53.8	46.2	0.0	0.0	0.0	0.0
	세종	(12)	58.3	25.0	16.7	0.0	0.0	0.0
권역	서울/인천/경기	(492)	54.9	33.3	8.1	0.6	0.8	2.2
	부산/울산/경남	(151)	54.3	37.7	6.0	2.0	0.0	0.0
	대구/경북	(103)	62.1	23.3	8.7	1.9	1.9	1.9
	광주/전라	(89)	59.6	36.0	3.4	0.0	0.0	1.1
	대전/세종/충청	(113)	49.6	39.8	8.0	0.0	0.9	1.8
	강원/제주	(52)	53.8	40.4	5.8	0.0	0.0	0.0
거주 기간	1년 미만	(35)	77.1	11.4	5.7	0.0	2.9	2.9
	1년~3년 미만	(83)	45.8	39.8	9.6	2.4	1.2	1.2
	3년~5년 미만	(91)	45.1	38.5	14.3	0.0	2.2	0.0
	5년~10년 미만	(148)	58.8	31.8	6.8	0.0	0.7	2.0
	10년~20년 미만	(221)	57.9	32.6	7.2	0.9	0.0	1.4
	20년 이상	(422)	55.0	36.0	5.7	0.9	0.5	1.9

<별첨-66> 정신질환 사례별 인식 - 정신과적 증상이 불분명한 자살사고

[단위 : %]

세부 내용		사례수	우울증	스트레스/ 소진	알코올 사용 장애	공황장애	조현병	잘 모름
전체		(1,000)	55.3	34.3	7.3	0.8	0.7	1.6
직업	전문기술직	(105)	55.2	34.3	6.7	0.0	1.0	2.9
	행정·관리직	(42)	35.7	45.2	11.9	2.4	4.8	0.0
	사무직	(279)	59.9	30.5	6.8	0.7	0.4	1.8
	서비스업(판매업)	(92)	56.5	33.7	6.5	1.1	1.1	1.1
	생산직	(61)	52.5	39.3	4.9	1.6	0.0	1.6
	농림수산업	(6)	50.0	33.3	16.7	0.0	0.0	0.0
	학생	(110)	57.3	31.8	9.1	0.9	0.9	0.0
	군인	(4)	50.0	50.0	0.0	0.0	0.0	0.0
	주부	(141)	51.8	37.6	7.1	1.4	0.0	2.1
	은퇴/무직	(94)	56.4	36.2	6.4	0.0	0.0	1.1
	구직 중	(33)	54.5	30.3	9.1	0.0	3.0	3.0
	기타	(33)	51.5	36.4	9.1	0.0	0.0	3.0
학력	중학교 재학/졸업	(16)	62.5	31.3	6.3	0.0	0.0	0.0
	고등학교 재학/졸업	(217)	57.6	32.3	6.5	1.4	1.8	0.5
	대학 재학/졸업	(666)	53.0	35.9	8.1	0.6	0.3	2.1
	대학원 이상	(101)	64.4	28.7	4.0	1.0	1.0	1.0
월 평균 가구소득	200만 원 미만	(86)	60.5	24.4	10.5	0.0	2.3	2.3
	200~300만 원 미만	(179)	54.7	31.8	8.4	1.1	1.7	2.2
	300~400만 원 미만	(174)	53.4	38.5	6.9	0.0	0.6	0.6
	400~500만 원 미만	(176)	54.5	35.8	6.8	0.6	0.0	2.3
	500만 원 이상	(385)	55.6	35.1	6.5	1.3	0.3	1.3
거주지 만족 수준	불만족	(86)	58.1	31.4	7.0	0.0	2.3	1.2
	보통	(303)	50.8	37.6	8.6	0.0	0.7	2.3
	만족	(611)	57.1	33.1	6.7	1.3	0.5	1.3
종교 유무	있음	(371)	55.3	34.2	6.2	1.6	0.5	2.2
	없음	(629)	55.3	34.3	7.9	0.3	0.8	1.3
혼인상태	기혼(사실혼 포함)	(533)	54.4	35.6	6.8	1.1	0.6	1.5
	이혼/별거/사별	(69)	65.2	27.5	4.3	0.0	1.4	1.4
	미혼	(341)	56.3	32.0	8.2	0.6	0.9	2.1
자녀 유무	있음	(523)	55.4	35.4	6.1	1.1	0.4	1.5
	없음	(79)	57.0	30.4	8.9	0.0	2.5	1.3
가구 규모	1인가구	(186)	58.1	28.5	11.3	0.0	1.1	1.1
	2인가구	(200)	57.0	34.0	6.0	1.5	0.5	1.0
	3인가구	(314)	53.8	37.3	5.1	0.3	1.0	2.5
	4인 이상 가구	(300)	54.0	35.0	8.0	1.3	0.3	1.3
가구 형태	1세대 가구	(137)	54.7	36.5	5.1	2.2	0.7	0.7
	2세대 가구	(640)	55.6	34.8	6.6	0.6	0.6	1.7
	3세대 가구	(32)	34.4	50.0	9.4	3.1	0.0	3.1
	1인 가구	(186)	58.1	28.5	11.3	0.0	1.1	1.1
	비혈연 가구	(5)	60.0	20.0	0.0	0.0	0.0	20.0
정신건강 진료상담 지인유무	있음	(331)	52.6	36.9	8.8	0.9	0.6	0.3
	없음	(669)	56.7	33.0	6.6	0.7	0.7	2.2

<별첨-67> 정신질환 사례별 인식 - 조현병

[단위 : %]

세부 내용		사례수	조현병	우울증	스트레스/ 소진	공황장애	알코올 사용 장애	기타	잘 모름
전체		(1,000)	39.9	28.3	19.7	7.3	0.4	0.3	4.1
성별	남성	(509)	36.0	28.1	20.6	9.4	0.8	0.4	4.7
	여성	(491)	44.0	28.5	18.7	5.1	0.0	0.2	3.5
연령	만 15세~19세	(59)	35.6	18.6	22.0	13.6	0.0	0.0	10.2
	20대	(157)	51.0	22.9	19.1	5.7	0.0	0.6	0.6
	30대	(166)	50.6	21.7	17.5	6.6	0.6	1.2	1.8
	40대	(201)	45.3	30.3	15.9	4.0	0.5	0.0	4.0
	50대	(222)	32.4	35.1	17.6	10.4	0.5	0.0	4.1
	60대	(195)	26.2	31.3	27.7	7.2	0.5	0.0	7.2
지역	서울	(205)	41.5	25.9	21.0	5.4	0.5	1.0	4.9
	부산	(58)	43.1	20.7	17.2	10.3	0.0	0.0	8.6
	대구	(51)	37.3	35.3	11.8	7.8	3.9	0.0	3.9
	인천	(52)	40.4	32.7	13.5	7.7	1.9	0.0	3.8
	광주	(25)	24.0	36.0	24.0	12.0	0.0	0.0	4.0
	대전	(22)	45.5	18.2	27.3	4.5	0.0	0.0	4.5
	울산	(15)	66.7	6.7	26.7	0.0	0.0	0.0	0.0
	경기	(267)	43.1	27.0	20.6	7.5	0.0	0.0	1.9
	강원	(30)	40.0	23.3	16.7	6.7	0.0	0.0	13.3
	충북	(31)	25.8	45.2	12.9	16.1	0.0	0.0	0.0
	충남	(42)	26.2	35.7	23.8	7.1	0.0	0.0	7.1
	전북	(26)	38.5	26.9	26.9	7.7	0.0	0.0	0.0
	전남	(31)	54.8	16.1	16.1	6.5	0.0	0.0	6.5
	경북	(43)	39.5	32.6	14.0	7.0	0.0	2.3	4.7
	경남	(74)	31.1	35.1	21.6	8.1	0.0	0.0	4.1
	제주	(18)	44.4	33.3	16.7	5.6	0.0	0.0	0.0
	세종	(10)	20.0	30.0	40.0	0.0	0.0	0.0	10.0
권역	서울/인천/경기	(524)	42.2	27.1	20.0	6.7	0.4	0.4	3.2
	부산/울산/경남	(147)	39.5	26.5	20.4	8.2	0.0	0.0	5.4
	대구/경북	(94)	38.3	34.0	12.8	7.4	2.1	1.1	4.3
	광주/전라	(82)	40.2	25.6	22.0	8.5	0.0	0.0	3.7
	대전/세종/충청	(105)	29.5	34.3	22.9	8.6	0.0	0.0	4.8
	강원/제주	(48)	41.7	27.1	16.7	6.3	0.0	0.0	8.3
거주 기간	1년 미만	(43)	39.5	23.3	23.3	9.3	0.0	2.3	2.3
	1년~3년 미만	(79)	38.0	20.3	29.1	6.3	0.0	0.0	6.3
	3년~5년 미만	(89)	36.0	36.0	18.0	6.7	0.0	0.0	3.4
	5년~10년 미만	(159)	45.9	23.3	20.1	7.5	0.6	0.0	2.5
	10년~20년 미만	(241)	40.2	26.1	18.3	9.1	0.8	0.0	5.4
	20년 이상	(389)	38.6	32.1	18.5	6.2	0.3	0.5	3.9

<별첨-67> 정신질환 사례별 인식 - 조현병

[단위 : %]

세부 내용		사례수	조현병	우울증	스트레스/ 소진	공황장애	알코올 사용 장애	기타	잘 모름
전체		(1,000)	39.9	28.3	19.7	7.3	0.4	0.3	4.1
직업	전문기술직	(93)	33.3	31.2	21.5	10.8	0.0	0.0	3.2
	행정·관리직	(48)	35.4	33.3	25.0	4.2	0.0	0.0	2.1
	사무직	(291)	46.4	27.1	18.2	5.5	0.3	0.3	2.1
	서비스업(판매업)	(92)	35.9	27.2	22.8	7.6	0.0	0.0	6.5
	생산직	(52)	28.8	36.5	17.3	15.4	1.9	0.0	0.0
	농림수산업	(6)	16.7	16.7	0.0	50.0	0.0	0.0	16.7
	학생	(120)	47.5	17.5	20.0	10.0	0.0	0.0	5.0
	군인	(6)	33.3	33.3	16.7	16.7	0.0	0.0	0.0
	주부	(138)	42.0	31.9	15.9	4.3	0.0	0.0	5.8
	은퇴/무직	(66)	30.3	27.3	27.3	4.5	1.5	0.0	9.1
	구직 중	(56)	35.7	30.4	21.4	8.9	0.0	1.8	1.8
	기타	(32)	31.3	37.5	15.6	0.0	3.1	3.1	9.4
학력	중학교 재학/졸업	(18)	27.8	33.3	22.2	0.0	0.0	0.0	16.7
	고등학교 재학/졸업	(220)	33.2	30.9	15.9	11.4	0.9	0.5	7.3
	대학 재학/졸업	(658)	43.5	27.4	19.3	6.7	0.3	0.2	2.7
	대학원 이상	(104)	33.7	27.9	29.8	3.8	0.0	1.0	3.8
월 평균 가구소득	200만 원 미만	(121)	34.7	20.7	21.5	7.4	1.7	1.7	12.4
	200~300만 원 미만	(146)	40.4	34.2	13.7	10.3	0.0	0.0	1.4
	300~400만 원 미만	(173)	44.5	24.9	20.8	6.4	0.6	0.0	2.9
	400~500만 원 미만	(169)	43.2	27.2	17.8	7.7	0.6	0.6	3.0
	500만 원 이상	(391)	37.9	30.4	21.7	6.4	0.0	0.0	3.6
거주지 만족 수준	불만족	(81)	45.7	25.9	16.0	7.4	0.0	1.2	3.7
	보통	(317)	37.5	27.1	20.8	9.1	0.3	0.6	4.4
	만족	(602)	40.4	29.2	19.6	6.3	0.5	0.0	4.0
종교 유무	있음	(350)	37.7	30.6	20.9	6.9	0.3	0.3	3.4
	없음	(650)	41.1	27.1	19.1	7.5	0.5	0.3	4.5
혼인상태	기혼(사실혼 포함)	(555)	36.0	32.1	20.4	7.2	0.5	0.0	3.8
	이혼/별거/사별	(58)	24.1	25.9	31.0	10.3	0.0	0.0	8.6
	미혼	(328)	50.0	24.1	16.2	5.8	0.3	0.9	2.7
자녀 유무	있음	(538)	34.6	31.6	21.4	8.0	0.4	0.0	4.1
	없음	(75)	37.3	30.7	21.3	4.0	1.3	0.0	5.3
가구 규모	1인가구	(180)	39.4	25.6	20.6	7.2	0.6	1.1	5.6
	2인가구	(221)	37.1	28.1	23.1	6.3	0.5	0.5	4.5
	3인가구	(266)	42.1	29.3	20.3	4.5	0.4	0.0	3.4
	4인 이상 가구	(333)	40.2	29.1	16.5	10.2	0.3	0.0	3.6
가구 형태	1세대 가구	(163)	36.8	28.8	22.7	7.4	0.6	0.0	3.7
	2세대 가구	(631)	40.4	28.5	19.5	7.3	0.3	0.2	3.8
	3세대 가구	(19)	57.9	26.3	0.0	10.5	0.0	0.0	5.3
	1인 가구	(180)	39.4	25.6	20.6	7.2	0.6	1.1	5.6
	비혈연 가구	(7)	28.6	71.4	0.0	0.0	0.0	0.0	0.0
정신건강 진료상담 지인유무	있음	(324)	46.6	25.6	17.9	6.2	0.3	0.0	3.4
	없음	(676)	36.7	29.6	20.6	7.8	0.4	0.4	4.4

<별첨-68> 환자에 가장 도움이 되는 것 - 주요 우울 장애

[단위 : %]

세부 내용		사례수	휴식과 재충전	심리 또는 상담 전문가 만나기	정신과 의사 진료	친구 또는 이웃과 이야기	정신과 이외의 의사 진료	가족 및 친지와 이야기	사회 복지사 만나기	기타	잘 모름
전체		(1,000)	37.4	27.2	22.6	4.6	3.0	2.5	1.3	0.4	1.0
성별	남성	(509)	37.1	24.0	23.4	4.7	3.7	3.7	1.6	0.8	1.0
	여성	(491)	37.7	30.5	21.8	4.5	2.2	1.2	1.0	0.0	1.0
연령	만 15세~19세	(58)	44.8	19.0	12.1	13.8	5.2	3.4	1.7	0.0	0.0
	20대	(158)	37.3	24.7	20.9	6.3	3.8	1.9	1.3	0.6	3.2
	30대	(166)	34.9	30.7	21.1	4.2	4.2	2.4	2.4	0.0	0.0
	40대	(201)	45.8	22.9	18.4	5.0	1.0	3.5	1.5	1.0	1.0
	50대	(222)	34.2	30.6	26.6	3.6	3.2	0.5	0.5	0.0	0.9
	60대	(195)	32.3	29.2	28.2	1.5	2.6	4.1	1.0	0.5	0.5
	70대	(130)	31.5	28.5	28.5	1.5	2.3	4.6	1.5	0.8	0.8
지역	서울	(186)	36.6	31.7	19.9	2.2	5.4	1.6	1.1	1.1	0.5
	부산	(70)	28.6	28.6	31.4	4.3	0.0	2.9	1.4	0.0	2.9
	대구	(43)	41.9	23.3	34.9	0.0	0.0	0.0	0.0	0.0	0.0
	인천	(48)	43.8	18.8	18.8	8.3	2.1	2.1	2.1	0.0	4.2
	광주	(37)	24.3	13.5	37.8	5.4	5.4	2.7	8.1	0.0	2.7
	대전	(44)	43.2	25.0	25.0	0.0	2.3	4.5	0.0	0.0	0.0
	울산	(23)	26.1	21.7	43.5	0.0	4.3	4.3	0.0	0.0	0.0
	경기	(245)	39.2	27.8	19.6	5.3	3.3	2.4	1.2	0.4	0.8
	강원	(28)	46.4	21.4	21.4	7.1	0.0	3.6	0.0	0.0	0.0
	충북	(37)	51.4	16.2	29.7	2.7	0.0	0.0	0.0	0.0	0.0
	충남	(29)	24.1	34.5	17.2	10.3	3.4	6.9	3.4	0.0	0.0
	전북	(33)	27.3	27.3	24.2	9.1	3.0	3.0	3.0	0.0	3.0
	전남	(36)	38.9	36.1	8.3	5.6	8.3	0.0	0.0	2.8	0.0
	경북	(48)	33.3	33.3	20.8	8.3	0.0	4.2	0.0	0.0	0.0
	경남	(71)	42.3	25.4	16.9	5.6	2.8	4.2	1.4	0.0	1.4
	제주	(14)	42.9	21.4	28.6	7.1	0.0	0.0	0.0	0.0	0.0
	세종	(8)	37.5	50.0	12.5	0.0	0.0	0.0	0.0	0.0	0.0
권역	서울/인천/경기	(479)	38.6	28.4	19.6	4.4	4.0	2.1	1.3	0.6	1.0
	부산/울산/경남	(164)	34.1	26.2	26.8	4.3	1.8	3.7	1.2	0.0	1.8
	대구/경북	(91)	37.4	28.6	27.5	4.4	0.0	2.2	0.0	0.0	0.0
	광주/전라	(106)	30.2	25.5	23.6	6.6	5.7	1.9	3.8	0.9	1.9
	대전/세종/충청	(118)	40.7	26.3	23.7	3.4	1.7	3.4	0.8	0.0	0.0
	강원/제주	(42)	45.2	21.4	23.8	7.1	0.0	2.4	0.0	0.0	0.0
거주 기간	1년 미만	(46)	30.4	28.3	26.1	4.3	2.2	4.3	2.2	0.0	2.2
	1년~3년 미만	(88)	29.5	26.1	28.4	5.7	2.3	2.3	1.1	0.0	4.5
	3년~5년 미만	(91)	35.2	30.8	18.7	4.4	5.5	1.1	3.3	0.0	1.1
	5년~10년 미만	(156)	33.3	32.1	17.9	4.5	5.1	3.8	2.6	0.0	0.6
	10년~20년 미만	(218)	38.5	26.1	23.9	6.4	1.8	1.8	0.5	0.5	0.5
	20년 이상	(401)	41.4	25.2	22.9	3.5	2.5	2.5	0.7	0.7	0.5

<별첨-68> 환자에 가장 도움이 되는 것 - 주요 우울 장애

[단위 : %]

세부 내용		사례수	휴식과 재충전	심리 또는 상담 전문가 만나기	정신과 의사 진료	친구 또는 이웃과 이야기	정신과 이외의 의사 진료	가족 및 친지와 이야기	사회 복지사 만나기	기타	잘 모름
전체		(1,000)	37.4	27.2	22.6	4.6	3.0	2.5	1.3	0.4	1.0
직업	전문기술직	(86)	44.2	24.4	17.4	4.7	2.3	3.5	2.3	1.2	0.0
	행정·관리직	(51)	35.3	27.5	25.5	5.9	3.9	0.0	2.0	0.0	0.0
	사무직	(310)	38.7	26.8	22.6	3.5	2.3	3.5	1.3	0.6	0.6
	서비스업(판매업)	(91)	36.3	28.6	23.1	4.4	3.3	2.2	2.2	0.0	0.0
	생산직	(49)	30.6	34.7	18.4	6.1	0.0	6.1	2.0	0.0	2.0
	농림수산업	(5)	60.0	20.0	20.0	0.0	0.0	0.0	0.0	0.0	0.0
	학생	(108)	41.7	20.4	18.5	10.2	5.6	1.9	0.9	0.9	0.0
	군인	(3)	33.3	33.3	0.0	33.3	0.0	0.0	0.0	0.0	0.0
	주부	(136)	34.6	33.8	25.7	1.5	1.5	0.7	0.7	0.0	1.5
	은퇴/무직	(74)	32.4	24.3	28.4	5.4	5.4	1.4	0.0	0.0	2.7
	구직 중	(47)	36.2	29.8	17.0	4.3	4.3	4.3	0.0	0.0	4.3
	기타	(40)	32.5	22.5	32.5	2.5	5.0	0.0	2.5	0.0	2.5
학력	중학교 재학/졸업	(19)	31.6	15.8	10.5	0.0	21.1	10.5	5.3	0.0	5.3
	고등학교 재학/졸업	(211)	35.5	28.4	20.9	8.1	1.4	2.4	1.4	0.0	1.9
	대학 재학/졸업	(666)	38.6	26.7	23.1	4.1	3.0	2.1	1.4	0.3	0.8
	대학원 이상	(104)	34.6	29.8	25.0	1.9	2.9	3.8	0.0	1.9	0.0
월 평균 가구소득	200만 원 미만	(108)	34.3	27.8	16.7	5.6	4.6	2.8	1.9	0.9	5.6
	200~300만 원 미만	(154)	37.7	22.1	25.3	6.5	1.9	1.3	2.6	0.0	2.6
	300~400만 원 미만	(194)	35.6	28.9	23.2	3.1	3.1	3.1	2.6	0.5	0.0
	400~500만 원 미만	(158)	37.3	32.3	19.6	3.8	1.9	4.4	0.0	0.6	0.0
	500만 원 이상	(386)	39.1	26.2	24.1	4.7	3.4	1.8	0.5	0.3	0.0
거주지 만족 수준	불만족	(82)	41.5	18.3	28.0	4.9	6.1	1.2	0.0	0.0	0.0
	보통	(312)	39.1	27.9	21.5	4.8	2.2	1.3	1.3	0.3	1.6
	만족	(606)	36.0	28.1	22.4	4.5	3.0	3.3	1.5	0.5	0.8
종교 유무	있음	(363)	33.9	28.4	26.7	3.6	1.9	3.0	1.4	0.6	0.6
	없음	(637)	39.4	26.5	20.3	5.2	3.6	2.2	1.3	0.3	1.3
혼인상태	기혼(사실혼 포함)	(536)	37.7	28.9	24.1	2.6	2.2	3.2	0.6	0.4	0.4
	이혼/별거/사별	(58)	22.4	25.9	29.3	8.6	5.2	1.7	1.7	0.0	5.2
	미혼	(348)	38.2	26.1	21.0	5.5	3.4	1.4	2.3	0.6	1.4
자녀 유무	있음	(516)	36.6	27.9	25.0	3.3	2.3	2.9	0.8	0.4	0.8
	없음	(78)	33.3	33.3	21.8	2.6	3.8	3.8	0.0	0.0	1.3
가구 규모	1인가구	(201)	34.3	28.9	19.9	7.0	3.0	3.0	2.0	0.5	1.5
	2인가구	(219)	31.5	26.5	30.6	3.7	2.3	3.2	1.8	0.0	0.5
	3인가구	(260)	41.5	23.8	21.9	3.5	3.8	2.3	0.8	0.4	1.9
	4인 이상 가구	(320)	40.0	29.4	19.4	4.7	2.8	1.9	0.9	0.6	0.3
가구 형태	1세대 가구	(149)	28.9	30.2	30.9	2.7	2.7	4.7	0.0	0.0	0.0
	2세대 가구	(618)	40.9	25.7	21.5	4.2	3.1	1.6	1.5	0.5	1.0
	3세대 가구	(25)	28.0	36.0	16.0	4.0	4.0	8.0	0.0	0.0	4.0
	1인 가구	(201)	34.3	28.9	19.9	7.0	3.0	3.0	2.0	0.5	1.5
	비혈연 가구	(7)	28.6	14.3	42.9	14.3	0.0	0.0	0.0	0.0	0.0
정신건강 진료상담 지인유무	있음	(321)	36.1	27.1	26.5	3.1	3.4	1.6	1.6	0.3	0.3
	없음	(679)	38.0	27.2	20.8	5.3	2.8	2.9	1.2	0.4	1.3

<별첨-69> 환자에 가장 도움이 되는 것 - 정신과적 증상이 불분명한 자살사고

[단위 : %]

세부 내용		사례수	심리 또는 상담 전문가 만나기	정신과 의사 진료	사회 복지사 만나기	휴식과 재충전	가족 및 친지와 이야기	정신과 이외의 의사 진료	친구 또는 이웃과 이야기	기타	잘 모름
전체		(1,000)	33.4	26.8	12.2	7.7	6.5	4.7	4.6	1.6	2.5
성별	남성	(509)	31.6	29.3	9.2	9.4	7.5	3.9	4.9	1.2	2.9
	여성	(491)	35.2	24.2	15.3	5.9	5.5	5.5	4.3	2.0	2.0
연령	만 15세~19세	(57)	29.8	19.3	5.3	19.3	14.0	5.3	3.5	1.8	1.8
	20대	(159)	27.0	30.8	12.6	7.5	2.5	5.7	5.0	4.4	4.4
	30대	(166)	36.7	25.3	9.0	10.2	6.6	4.2	4.2	0.6	3.0
	40대	(202)	35.1	24.8	15.8	5.0	5.9	5.9	4.0	1.0	2.5
	50대	(221)	34.8	30.3	10.0	9.0	5.4	2.3	5.9	0.5	1.8
	60대	(195)	33.3	25.1	15.4	3.6	9.2	5.6	4.1	2.1	1.5
	70대	(11)	10.0	0.0	0.0	0.0	0.0	0.0	0.0	0.0	0.0
지역	서울	(164)	32.3	29.3	15.2	4.3	3.0	3.7	4.9	3.7	3.7
	부산	(65)	21.5	30.8	23.1	7.7	7.7	4.6	4.6	0.0	0.0
	대구	(50)	34.0	20.0	12.0	6.0	12.0	6.0	6.0	0.0	4.0
	인천	(58)	43.1	22.4	10.3	6.9	8.6	6.9	1.7	0.0	0.0
	광주	(19)	47.4	10.5	5.3	5.3	5.3	5.3	10.5	5.3	5.3
	대전	(22)	22.7	31.8	9.1	0.0	9.1	9.1	4.5	9.1	4.5
	울산	(29)	37.9	27.6	17.2	6.9	3.4	3.4	0.0	3.4	0.0
	경기	(270)	31.9	31.9	9.3	7.8	5.2	4.1	5.2	1.9	3.0
	강원	(39)	33.3	25.6	7.7	12.8	10.3	7.7	2.6	0.0	0.0
	충북	(28)	57.1	14.3	0.0	10.7	7.1	7.1	3.6	0.0	0.0
	충남	(51)	33.3	15.7	23.5	11.8	5.9	5.9	2.0	0.0	2.0
	전북	(36)	36.1	19.4	16.7	5.6	5.6	5.6	5.6	2.8	2.8
	전남	(34)	26.5	17.6	8.8	20.6	14.7	2.9	5.9	0.0	2.9
	경북	(53)	41.5	22.6	11.3	7.5	9.4	1.9	1.9	0.0	3.8
	경남	(57)	35.1	33.3	5.3	7.0	8.8	3.5	3.5	0.0	3.5
	제주	(13)	15.4	38.5	23.1	15.4	0.0	0.0	7.7	0.0	0.0
	세종	(12)	16.7	25.0	8.3	8.3	0.0	16.7	25.0	0.0	0.0
	서울/인천/경기	(492)	33.3	29.9	11.4	6.5	4.9	4.3	4.7	2.2	2.8
	부산/울산/경남	(151)	29.8	31.1	15.2	7.3	7.3	4.0	3.3	0.7	1.3
권역	대구/경북	(103)	37.9	21.4	11.7	6.8	10.7	3.9	3.9	0.0	3.9
	광주/전라	(89)	34.8	16.9	11.2	11.2	9.0	4.5	6.7	2.2	3.4
	대전/세종/충청	(113)	35.4	19.5	13.3	8.8	6.2	8.0	5.3	1.8	1.8
	강원/제주	(52)	28.8	28.8	11.5	13.5	7.7	5.8	3.8	0.0	0.0
	1년 미만	(35)	42.9	17.1	5.7	8.6	5.7	2.9	8.6	0.0	8.6
	1년~3년 미만	(83)	31.3	24.1	9.6	9.6	8.4	9.6	2.4	3.6	1.2
거주 기간	3년~5년 미만	(91)	29.7	26.4	18.7	7.7	4.4	6.6	2.2	2.2	2.2
	5년~10년 미만	(148)	27.7	30.4	12.8	6.8	6.1	6.8	6.8	1.4	1.4
	10년~20년 미만	(221)	29.9	31.7	12.7	8.6	6.8	3.2	2.3	1.4	3.6
	20년 이상	(422)	37.7	24.4	11.4	7.1	6.6	3.6	5.7	1.4	2.1

<별첨-69> 환자에 가장 도움이 되는 것 - 정신과적 증상이 불분명한 자살사고

[단위 : %]

세부 내용		사례수	심리 또는 상담 전문가 만나기	정신과 의사 진료	사회 복지사 만나기	휴식과 재충전	가족 및 친지와 이야기	정신과 이외의 의사 진료	친구 또는 이웃과 이야기	기타	잘 모름
전체		(1,000)	33.4	26.8	12.2	7.7	6.5	4.7	4.6	1.6	2.5
직업	전문기술직	(105)	33.3	21.0	9.5	12.4	13.3	3.8	4.8	1.0	1.0
	행정·관리직	(42)	33.3	23.8	19.0	16.7	0.0	7.1	0.0	0.0	0.0
	사무직	(279)	35.8	30.8	11.1	3.9	5.7	3.9	3.9	3.2	1.4
	서비스업(판매업)	(92)	32.6	29.3	10.9	7.6	10.9	1.1	5.4	0.0	2.2
	생산직	(61)	37.7	27.9	13.1	11.5	1.6	3.3	1.6	0.0	3.3
	농림수산업	(6)	50.0	16.7	0.0	16.7	16.7	0.0	0.0	0.0	0.0
	학생	(110)	28.2	23.6	10.0	13.6	8.2	5.5	6.4	2.7	1.8
	군인	(4)	25.0	25.0	25.0	0.0	0.0	25.0	0.0	0.0	0.0
	주부	(141)	34.8	24.8	17.7	2.8	5.0	5.7	5.7	0.0	3.5
	은퇴/무직	(94)	27.7	24.5	12.8	7.4	5.3	9.6	5.3	3.2	4.3
	구직 중	(33)	39.4	18.2	15.2	9.1	0.0	3.0	3.0	0.0	12.1
	기타	(33)	27.3	42.4	3.0	6.1	6.1	3.0	9.1	0.0	3.0
학력	중학교 재학/졸업	(16)	37.5	25.0	12.5	12.5	12.5	0.0	0.0	0.0	0.0
	고등학교 재학/졸업	(217)	31.3	24.4	16.1	9.2	8.3	5.5	2.8	0.9	1.4
	대학 재학/졸업	(666)	34.2	26.7	10.7	7.7	6.0	5.0	4.7	2.0	3.2
	대학원 이상	(101)	31.7	32.7	13.9	4.0	5.0	2.0	8.9	1.0	1.0
월 평균 가구소득	200만 원 미만	(86)	26.7	27.9	12.8	5.8	3.5	7.0	5.8	2.3	8.1
	200~300만 원 미만	(179)	32.4	26.3	14.5	5.6	7.3	3.4	5.6	1.1	3.9
	300~400만 원 미만	(174)	29.3	30.5	10.9	6.9	10.3	6.3	2.3	2.3	1.1
	400~500만 원 미만	(176)	36.9	20.5	16.5	9.7	6.3	3.4	4.5	1.1	1.1
	500만 원 이상	(385)	35.6	28.1	9.6	8.6	5.2	4.7	4.9	1.6	1.8
거주지 만족 수준	불만족	(86)	32.6	31.4	7.0	5.8	7.0	7.0	4.7	2.3	2.3
	보통	(303)	32.3	26.1	12.9	7.3	6.9	5.9	2.6	1.7	4.3
	만족	(611)	34.0	26.5	12.6	8.2	6.2	3.8	5.6	1.5	1.6
종교 유무	있음	(371)	35.6	28.6	12.4	5.1	6.5	4.3	3.5	1.9	2.2
	없음	(629)	32.1	25.8	12.1	9.2	6.5	4.9	5.2	1.4	2.7
혼인상태	기혼(사실혼 포함)	(533)	35.5	27.4	12.9	5.1	6.8	4.9	5.3	0.8	1.5
	이혼/별거/사별	(69)	40.6	24.6	8.7	5.8	7.2	4.3	2.9	1.4	4.3
	미혼	(341)	29.3	27.6	12.9	10.3	4.7	4.4	4.1	2.9	3.8
자녀 유무	있음	(523)	35.6	27.2	12.6	5.4	7.1	4.8	5.2	1.0	1.3
	없음	(79)	39.2	26.6	11.4	3.8	5.1	5.1	3.8	0.0	5.1
가구 규모	1인가구	(186)	33.3	26.3	11.8	7.5	5.4	4.3	4.8	2.7	3.8
	2인가구	(200)	32.5	26.5	15.0	8.5	6.5	3.5	3.0	2.0	2.5
	3인가구	(314)	31.8	30.6	10.8	6.4	8.0	3.5	4.1	1.6	3.2
	4인 이상 가구	(300)	35.7	23.3	12.0	8.7	5.7	7.0	6.0	0.7	1.0
가구 형태	1세대 가구	(137)	33.6	27.0	14.6	7.3	6.6	3.6	3.6	2.2	1.5
	2세대 가구	(640)	33.0	27.5	11.7	7.7	7.0	4.8	4.5	1.3	2.5
	3세대 가구	(32)	37.5	18.8	12.5	12.5	3.1	9.4	6.3	0.0	0.0
	1인 가구	(186)	33.3	26.3	11.8	7.5	5.4	4.3	4.8	2.7	3.8
	비혈연 가구	(5)	60.0	0.0	20.0	0.0	0.0	0.0	20.0	0.0	0.0
정신건강 진료상담 지인유무	있음	(331)	31.1	27.8	13.9	9.7	4.2	5.1	5.7	1.5	0.9
	없음	(669)	34.5	26.3	11.4	6.7	7.6	4.5	4.0	1.6	3.3

<별첨-70> 환자에 가장 도움이 되는 것 - 조현병

[단위 : %]

세부 내용		사례수	정신과 의사 진료	심리 또는 상담 전문가 만나기	휴식과 재충전	정신과 이외의 의사 진료	친구 또는 이웃과 이야기	가족 및 친지와 이야기	사회 복지사 만나기	기타	잘 모름
전체		(1,000)	47.8	29.9	4.9	4.5	4.2	3.8	2.4	1.4	1.1
성별	남성	(509)	43.0	31.0	5.3	5.1	4.3	5.1	2.8	1.6	1.8
	여성	(491)	52.7	28.7	4.5	3.9	4.1	2.4	2.0	1.2	0.4
연령	만 15세~19세	(59)	27.1	28.8	16.9	5.1	6.8	3.4	5.1	1.7	5.1
	20대	(157)	54.1	22.9	6.4	1.9	5.1	1.9	2.5	3.2	1.9
	30대	(166)	54.8	25.3	6.0	2.4	3.6	3.0	1.8	2.4	0.6
	40대	(201)	48.8	25.4	2.5	9.0	6.0	5.0	2.0	0.5	1.0
	50대	(222)	47.7	35.1	2.7	5.0	2.3	3.6	2.7	0.9	0.0
	60대	(195)	42.1	38.5	4.1	3.1	3.6	5.1	2.1	0.5	1.0
지역	서울	(205)	51.2	24.4	3.9	6.8	7.3	2.9	2.4	1.0	0.0
	부산	(58)	50.0	24.1	8.6	3.4	3.4	6.9	1.7	0.0	1.7
	대구	(51)	47.1	39.2	2.0	0.0	2.0	2.0	0.0	5.9	2.0
	인천	(52)	46.2	28.8	7.7	3.8	1.9	1.9	5.8	3.8	0.0
	광주	(25)	40.0	36.0	4.0	8.0	0.0	8.0	4.0	0.0	0.0
	대전	(22)	54.5	9.1	9.1	4.5	0.0	9.1	13.6	0.0	0.0
	울산	(15)	40.0	20.0	6.7	13.3	6.7	6.7	0.0	0.0	6.7
	경기	(267)	47.9	35.2	4.1	3.7	4.1	1.9	0.7	1.5	0.7
	강원	(30)	43.3	33.3	3.3	3.3	0.0	10.0	0.0	3.3	3.3
	충북	(31)	41.9	35.5	6.5	3.2	3.2	3.2	3.2	0.0	3.2
	충남	(42)	35.7	31.0	0.0	7.1	4.8	7.1	9.5	2.4	2.4
	전북	(26)	42.3	30.8	11.5	3.8	0.0	7.7	3.8	0.0	0.0
	전남	(31)	51.6	32.3	3.2	6.5	3.2	0.0	3.2	0.0	0.0
	경북	(43)	60.5	18.6	7.0	9.3	2.3	2.3	0.0	0.0	0.0
	경남	(74)	40.5	32.4	6.8	0.0	6.8	6.8	1.4	1.4	4.1
	제주	(18)	66.7	22.2	0.0	0.0	0.0	5.6	5.6	0.0	0.0
	세종	(10)	40.0	40.0	10.0	0.0	10.0	0.0	0.0	0.0	0.0
권역	서울/인천/경기	(524)	49.0	30.3	4.4	5.0	5.2	2.3	1.9	1.5	0.4
	부산/울산/경남	(147)	44.2	27.9	7.5	2.7	5.4	6.8	1.4	0.7	3.4
	대구/경북	(94)	53.2	29.8	4.3	4.3	2.1	2.1	0.0	3.2	1.1
	광주/전라	(82)	45.1	32.9	6.1	6.1	1.2	4.9	3.7	0.0	0.0
	대전/세종/충청	(105)	41.9	28.6	4.8	4.8	3.8	5.7	7.6	1.0	1.9
	강원/제주	(48)	52.1	29.2	2.1	2.1	0.0	8.3	2.1	2.1	2.1
거주 기간	1년 미만	(43)	46.5	23.3	9.3	4.7	7.0	2.3	4.7	2.3	0.0
	1년~3년 미만	(79)	49.4	27.8	7.6	5.1	1.3	2.5	1.3	1.3	3.8
	3년~5년 미만	(89)	49.4	28.1	6.7	3.4	5.6	2.2	1.1	2.2	1.1
	5년~10년 미만	(159)	47.8	30.8	2.5	6.3	5.7	2.5	2.5	0.0	1.9
	10년~20년 미만	(241)	44.8	32.0	4.6	3.3	4.1	5.4	2.9	1.2	1.7
	20년 이상	(389)	49.1	29.8	4.6	4.6	3.6	4.1	2.3	1.8	0.0

<별첨-70> 환자에 가장 도움이 되는 것 - 조현병

[단위 : %]

세부 내용		사례수	정신과 의사 진료	심리 또는 상담 전문가 만나기	휴식과 재충전	정신과 이외의 의사 진료	친구 또는 이웃과 이야기	가족 및 친지와 이야기	사회 복지사 만나기	기타	잘 모름
전체		(1,000)	47.8	29.9	4.9	4.5	4.2	3.8	2.4	1.4	1.1
직업	전문기술직	(93)	46.2	29.0	4.3	1.1	4.3	8.6	2.2	3.2	1.1
	행정·관리직	(48)	56.3	22.9	4.2	4.2	4.2	0.0	8.3	0.0	0.0
	사무직	(291)	52.9	28.5	2.7	5.5	4.1	3.4	1.0	1.7	0.0
	서비스업(판매업)	(92)	43.5	34.8	2.2	5.4	4.3	4.3	3.3	2.2	0.0
	생산직	(52)	34.6	34.6	3.8	5.8	9.6	7.7	3.8	0.0	0.0
	농림수산업	(6)	16.7	66.7	0.0	16.7	0.0	0.0	0.0	0.0	0.0
	학생	(120)	40.0	23.3	14.2	5.0	5.0	2.5	4.2	0.8	5.0
	군인	(6)	50.0	50.0	0.0	0.0	0.0	0.0	0.0	0.0	0.0
	주부	(138)	52.2	29.7	4.3	4.3	3.6	2.2	2.9	0.0	0.7
	은퇴/무직	(66)	43.9	37.9	3.0	3.0	1.5	6.1	1.5	1.5	1.5
	구직 중	(56)	48.2	30.4	5.4	3.6	5.4	1.8	0.0	3.6	1.8
	기타	(32)	50.0	31.3	9.4	3.1	0.0	3.1	0.0	0.0	3.1
학력	중학교 재학/졸업	(18)	16.7	38.9	16.7	11.1	16.7	0.0	0.0	0.0	0.0
	고등학교 재학/졸업	(220)	40.0	35.9	4.5	4.5	4.5	4.1	2.7	0.9	2.7
	대학 재학/졸업	(658)	51.2	27.7	4.6	4.4	4.0	3.8	2.1	1.5	0.8
	대학원 이상	(104)	48.1	29.8	5.8	3.8	2.9	3.8	3.8	1.9	0.0
월 평균 가구소득	200만 원 미만	(121)	44.6	30.6	8.3	3.3	4.1	4.1	0.8	1.7	2.5
	200~300만 원 미만	(146)	50.0	24.0	4.8	3.4	6.2	3.4	3.4	1.4	3.4
	300~400만 원 미만	(173)	48.6	31.2	4.0	5.8	2.9	4.0	2.9	0.6	0.0
	400~500만 원 미만	(169)	50.3	30.2	3.6	3.6	2.4	3.6	3.6	2.4	0.6
	500만 원 이상	(391)	46.5	31.2	4.9	5.1	4.9	3.8	1.8	1.3	0.5
거주지 만족 수준	불만족	(81)	50.6	27.2	8.6	4.9	1.2	4.9	0.0	1.2	1.2
	보통	(317)	43.8	28.7	4.4	5.0	6.3	4.7	2.2	2.2	2.5
	만족	(602)	49.5	30.9	4.7	4.2	3.5	3.2	2.8	1.0	0.3
종교 유무	있음	(350)	49.7	30.6	5.7	4.0	2.3	2.6	2.9	1.1	1.1
	없음	(650)	46.8	29.5	4.5	4.8	5.2	4.5	2.2	1.5	1.1
혼인상태	기혼(사실혼 포함)	(555)	48.1	32.1	2.7	5.4	3.8	4.5	2.0	0.9	0.5
	이혼/별거/사별	(58)	34.5	41.4	5.2	1.7	3.4	5.2	6.9	0.0	1.7
	미혼	(328)	53.4	24.4	6.4	3.4	4.6	2.4	1.8	2.4	1.2
자녀 유무	있음	(538)	47.2	33.6	3.2	5.0	3.5	4.1	2.4	0.6	0.4
	없음	(75)	44.0	28.0	1.3	5.3	5.3	8.0	2.7	2.7	2.7
가구 규모	1인가구	(180)	48.9	28.3	8.9	3.3	2.8	2.8	2.8	1.7	0.6
	2인가구	(221)	47.5	31.2	3.2	4.1	6.8	3.6	1.4	1.4	0.9
	3인가구	(266)	48.1	31.2	4.1	3.4	3.8	4.1	4.1	0.4	0.8
	4인 이상 가구	(333)	47.1	28.8	4.5	6.3	3.6	4.2	1.5	2.1	1.8
가구 형태	1세대 가구	(163)	46.6	34.4	0.6	5.5	6.7	2.5	1.8	1.2	0.6
	2세대 가구	(631)	47.7	29.6	5.1	4.6	4.0	4.1	2.5	1.3	1.1
	3세대 가구	(19)	42.1	21.1	0.0	5.3	5.3	15.8	0.0	0.0	10.5
	1인 가구	(180)	48.9	28.3	8.9	3.3	2.8	2.8	2.8	1.7	0.6
	비혈연 가구	(7)	71.4	14.3	0.0	0.0	0.0	0.0	0.0	14.3	0.0
정신건강 진료상담 지인유무	있음	(324)	56.8	25.6	4.6	3.7	2.2	3.4	2.5	0.6	0.6
	없음	(676)	43.5	32.0	5.0	4.9	5.2	4.0	2.4	1.8	1.3

〈별첨-71〉 대상별 정신질환의 도움 정도 - 주요 우울 장애

[단위 : 점]

세부 내용		사례수	스스로 해결 하기	가족 및 친지	친구 또는 이웃	정신과 의사	정신과 이외의 의사	심리 또는 상담 전문가	사회 복지사	한의사	종교인	무속인
전체		(1,000)	2.75	3.64	3.62	4.19	3.01	4.14	3.36	2.46	2.53	1.61
성별	남성	(509)	2.81	3.71	3.63	4.16	3.06	4.07	3.33	2.45	2.56	1.67
	여성	(491)	2.69	3.58	3.60	4.22	2.95	4.22	3.40	2.47	2.50	1.55
연령	만 15세~19세	(58)	2.95	3.83	3.93	4.24	3.22	4.26	3.62	2.26	2.05	1.66
	20대	(158)	2.72	3.63	3.74	4.20	2.91	4.14	3.48	2.13	2.19	1.61
	30대	(166)	2.66	3.49	3.52	4.10	2.84	4.07	3.29	2.24	2.28	1.69
	40대	(201)	2.76	3.57	3.62	3.97	2.90	4.04	3.14	2.39	2.53	1.56
	50대	(222)	2.61	3.61	3.55	4.33	3.06	4.23	3.44	2.64	2.75	1.59
	60대	(195)	2.95	3.85	3.57	4.30	3.23	4.18	3.39	2.85	2.93	1.62
지역	서울	(186)	2.74	3.56	3.65	4.24	2.93	4.16	3.38	2.32	2.47	1.55
	부산	(70)	2.60	3.77	3.51	4.13	2.96	4.07	3.37	2.59	2.33	1.63
	대구	(43)	2.81	3.77	3.49	4.37	3.16	4.30	3.30	2.60	2.47	1.74
	인천	(48)	2.71	3.63	3.71	4.13	3.08	3.96	3.19	2.35	2.63	1.75
	광주	(37)	2.84	3.46	3.59	4.11	3.30	3.97	3.41	2.59	2.62	1.73
	대전	(44)	2.64	3.61	3.73	4.20	3.09	4.18	3.11	2.48	2.61	1.68
	울산	(23)	2.74	3.48	3.43	4.30	2.96	4.35	3.52	2.57	2.57	1.74
	경기	(245)	2.80	3.73	3.64	4.13	2.93	4.18	3.30	2.45	2.56	1.62
	강원	(28)	2.36	3.61	3.61	4.25	2.71	4.14	3.50	2.50	2.46	1.61
	충북	(37)	2.68	3.57	3.65	4.32	2.92	4.11	3.49	2.32	2.30	1.73
	충남	(29)	2.72	3.41	3.48	4.28	3.00	4.24	3.38	2.14	2.52	1.41
	전북	(33)	2.94	3.91	3.73	4.24	3.42	4.15	3.67	2.70	2.79	1.73
	전남	(36)	2.69	3.67	3.56	4.06	3.03	4.06	3.50	2.39	2.72	1.47
	경북	(48)	2.96	3.63	3.56	4.17	3.06	4.23	3.48	2.73	2.83	1.81
	경남	(71)	2.79	3.46	3.59	4.08	2.99	4.06	3.31	2.49	2.37	1.37
	제주	(14)	2.86	4.07	3.86	4.43	3.43	4.21	3.71	2.93	2.79	1.71
	세종	(8)	2.25	3.50	3.63	4.38	3.63	4.00	3.25	2.00	2.75	1.25
권역	서울/인천/경기	(479)	2.77	3.66	3.65	4.18	2.95	4.15	3.32	2.39	2.53	1.60
	부산/울산/경남	(164)	2.70	3.60	3.54	4.13	2.97	4.10	3.37	2.54	2.38	1.53
	대구/경북	(91)	2.89	3.69	3.53	4.26	3.11	4.26	3.40	2.67	2.66	1.78
	광주/전라	(106)	2.82	3.67	3.62	4.13	3.25	4.06	3.52	2.56	2.71	1.64
	대전/세종/충청	(118)	2.64	3.54	3.64	4.27	3.05	4.16	3.31	2.31	2.50	1.60
	강원/제주	(42)	2.52	3.76	3.69	4.31	2.95	4.17	3.57	2.64	2.57	1.64
거주 기간	1년 미만	(46)	2.96	3.52	3.61	3.96	2.74	4.04	3.17	2.33	2.52	1.83
	1년~3년 미만	(88)	2.69	3.65	3.63	4.18	3.06	4.13	3.25	2.40	2.33	1.58
	3년~5년 미만	(91)	2.74	3.70	3.66	4.12	3.19	4.08	3.30	2.41	2.45	1.65
	5년~10년 미만	(156)	2.68	3.60	3.60	4.17	3.04	4.17	3.40	2.50	2.61	1.59
	10년~20년 미만	(218)	2.79	3.62	3.67	4.21	3.04	4.19	3.45	2.41	2.52	1.60
	20년 이상	(401)	2.75	3.67	3.58	4.23	2.96	4.14	3.36	2.51	2.57	1.61

<별첨-71> 대상별 정신질환의 도움 정도 - 주요 우울 장애

[단위 : 점]

세부 내용		사례수	스스로 해결 하기	가족 및 친지	친구 또는 이웃	정신과 의사	정신과 이외의 의사	심리 또는 상담 전문가	사회 복지사	한의사	종교인	무속인
전체		(1,000)	2.75	3.64	3.62	4.19	3.01	4.14	3.36	2.46	2.53	1.61
직업	전문기술직	(86)	2.70	3.77	3.81	4.14	3.01	4.19	3.49	2.36	2.62	1.62
	행정·관리직	(51)	2.75	3.71	3.61	4.35	3.10	4.18	3.35	2.76	2.71	1.67
	사무직	(310)	2.79	3.61	3.59	4.14	2.96	4.14	3.31	2.39	2.57	1.60
	서비스업(판매업)	(91)	2.74	3.46	3.46	4.15	3.08	4.12	3.20	2.38	2.48	1.60
	생산직	(49)	2.76	3.59	3.65	4.06	2.76	4.08	3.29	2.45	2.45	1.71
	농림수산업	(5)	2.20	3.60	3.40	4.00	3.20	3.80	3.00	2.20	2.20	1.60
	학생	(108)	2.78	3.77	3.87	4.23	3.05	4.22	3.60	2.23	2.06	1.66
	군인	(3)	2.33	4.00	4.00	4.00	2.67	4.00	3.33	1.67	2.00	1.67
	주부	(136)	2.79	3.66	3.58	4.28	3.13	4.21	3.43	2.79	2.73	1.46
	은퇴/무직	(74)	2.78	3.70	3.43	4.16	3.03	4.11	3.23	2.57	2.74	1.72
	구직 중	(47)	2.66	3.43	3.47	4.36	3.00	4.09	3.49	2.47	2.45	1.72
	기타	(40)	2.55	3.73	3.68	4.15	2.93	3.95	3.23	2.40	2.45	1.60
학력	중학교 재학/졸업	(19)	3.21	4.05	3.79	4.11	3.58	4.26	4.00	2.84	2.26	1.95
	고등학교 재학/졸업	(211)	2.65	3.63	3.58	4.17	3.15	4.15	3.41	2.51	2.33	1.60
	대학 재학/졸업	(666)	2.76	3.64	3.63	4.21	2.95	4.13	3.35	2.42	2.56	1.60
	대학원 이상	(104)	2.79	3.63	3.56	4.12	3.02	4.17	3.26	2.53	2.85	1.64
월 평균 가구소득	200만 원 미만	(108)	2.75	3.44	3.50	4.06	3.14	4.03	3.44	2.57	2.48	1.72
	200~300만 원 미만	(154)	2.81	3.53	3.56	4.03	3.10	3.99	3.36	2.50	2.51	1.70
	300~400만 원 미만	(194)	2.86	3.64	3.61	4.18	2.95	4.20	3.45	2.49	2.55	1.63
	400~500만 원 미만	(158)	2.65	3.61	3.56	4.25	2.93	4.17	3.38	2.51	2.55	1.60
	500만 원 이상	(386)	2.72	3.76	3.69	4.27	2.99	4.20	3.29	2.38	2.54	1.54
거주지 만족 수준	불만족	(82)	2.66	3.49	3.34	4.09	2.99	4.04	3.18	2.33	2.37	1.57
	보통	(312)	2.80	3.56	3.59	4.09	3.11	4.05	3.39	2.54	2.55	1.68
	만족	(606)	2.73	3.71	3.67	4.25	2.96	4.21	3.37	2.43	2.55	1.58
종교 유무	있음	(363)	2.72	3.67	3.58	4.21	3.09	4.15	3.38	2.58	3.06	1.64
	없음	(637)	2.77	3.63	3.64	4.17	2.97	4.14	3.35	2.39	2.23	1.60
혼인상태	기혼(사실혼 포함)	(536)	2.72	3.71	3.59	4.22	3.08	4.16	3.34	2.57	2.68	1.59
	이혼/별거/사별	(58)	2.81	3.64	3.50	4.29	3.07	4.16	3.36	2.55	2.76	1.72
	미혼	(348)	2.75	3.51	3.63	4.11	2.86	4.09	3.35	2.32	2.34	1.62
자녀 유무	있음	(516)	2.78	3.72	3.59	4.23	3.10	4.17	3.34	2.61	2.71	1.60
	없음	(78)	2.44	3.58	3.53	4.22	2.88	4.12	3.35	2.23	2.55	1.62
가구 규모	1인가구	(201)	2.85	3.45	3.56	4.07	2.95	4.11	3.26	2.35	2.34	1.64
	2인가구	(219)	2.72	3.68	3.58	4.21	2.94	4.08	3.37	2.52	2.69	1.60
	3인가구	(260)	2.74	3.69	3.64	4.23	3.00	4.14	3.36	2.52	2.62	1.60
	4인 이상 가구	(320)	2.72	3.70	3.66	4.21	3.10	4.21	3.42	2.44	2.48	1.61
가구 형태	1세대 가구	(149)	2.70	3.71	3.52	4.25	3.02	4.15	3.41	2.56	2.79	1.62
	2세대 가구	(618)	2.73	3.70	3.65	4.21	3.03	4.15	3.37	2.47	2.54	1.61
	3세대 가구	(25)	2.80	3.52	3.64	4.20	3.24	4.20	3.56	2.76	2.64	1.68
	1인 가구	(201)	2.85	3.45	3.56	4.07	2.95	4.11	3.26	2.35	2.34	1.64
	비혈연 가구	(7)	2.71	3.43	4.14	4.29	2.14	4.14	3.57	1.57	2.00	1.14
정신건강 진료상담 지인유무	있음	(321)	2.66	3.56	3.57	4.22	2.96	4.19	3.32	2.44	2.56	1.58
	없음	(679)	2.79	3.68	3.64	4.18	3.03	4.12	3.38	2.47	2.52	1.63

<별첨-72> 대상별 정신질환의 도움 정도 - 정신과적 증상이 불분명한 자살사고

[단위 : 점]

세부 내용		사례수	스스로 해결 하기	가족 및 친지	친구 또는 이웃	정신과 의사	정신과 이외의 의사	심리 또는 상담 전문가	사회 복지사	한의사	종교인	무속인
전체		(1,000)	2.47	3.69	3.56	4.17	3.04	4.13	3.69	2.42	2.74	1.67
성별	남성	(509)	2.60	3.75	3.58	4.17	3.07	4.10	3.61	2.42	2.68	1.73
	여성	(491)	2.35	3.62	3.54	4.17	3.00	4.16	3.76	2.41	2.80	1.61
연령	만 15세~19세	(57)	2.37	3.72	3.53	4.28	2.93	4.25	3.74	2.23	2.28	1.70
	20대	(159)	2.42	3.60	3.55	4.08	3.07	4.11	3.65	2.23	2.26	1.72
	30대	(166)	2.38	3.67	3.61	4.11	2.90	4.13	3.73	2.13	2.54	1.74
	40대	(202)	2.39	3.64	3.51	4.12	3.07	4.07	3.63	2.37	2.72	1.67
	50대	(221)	2.48	3.67	3.52	4.26	3.03	4.16	3.67	2.56	2.93	1.59
	60대	(195)	2.71	3.84	3.63	4.22	3.13	4.13	3.73	2.77	3.26	1.66
지역	서울	(164)	2.42	3.63	3.56	4.17	2.94	4.13	3.70	2.40	2.74	1.66
	부산	(65)	2.31	3.63	3.52	4.14	3.09	4.09	3.75	2.63	2.85	1.82
	대구	(50)	2.90	3.96	3.86	4.28	3.22	4.26	3.88	2.40	2.92	1.86
	인천	(58)	2.38	3.84	3.66	4.31	3.22	4.21	3.78	2.40	2.43	1.52
	광주	(19)	2.42	3.84	3.16	4.00	2.95	3.74	3.47	2.58	2.53	1.84
	대전	(22)	2.23	3.55	3.50	4.23	3.32	4.14	3.50	2.55	2.55	1.41
	울산	(29)	2.14	3.52	3.38	4.00	2.90	4.00	3.69	2.34	2.55	1.69
	경기	(270)	2.53	3.67	3.57	4.19	2.99	4.13	3.63	2.39	2.82	1.61
	강원	(39)	2.36	3.59	3.54	4.21	3.18	4.15	3.69	2.38	2.38	1.56
	충북	(28)	2.64	3.96	3.50	4.07	2.93	4.29	3.68	2.11	2.54	1.64
	충남	(51)	2.61	3.53	3.29	4.12	3.10	4.20	3.90	2.53	2.82	1.84
	전북	(36)	2.53	3.86	3.67	4.03	2.81	4.14	3.75	2.47	3.14	2.06
	전남	(34)	2.50	3.76	3.68	4.12	3.06	3.94	3.65	2.53	2.65	1.59
	경북	(53)	2.40	3.68	3.53	4.15	3.13	4.13	3.66	2.38	2.81	1.75
	경남	(57)	2.33	3.60	3.51	4.25	3.02	4.23	3.49	2.33	2.58	1.51
	제주	(13)	2.54	3.85	3.77	4.08	2.77	4.00	3.85	2.62	3.00	1.85
	세종	(12)	3.00	3.75	3.67	4.08	3.50	3.92	3.67	2.42	3.08	1.50
권역	서울/인천/경기	(492)	2.47	3.68	3.58	4.20	3.00	4.14	3.67	2.39	2.75	1.62
	부산/울산/경남	(151)	2.28	3.60	3.49	4.15	3.03	4.13	3.64	2.46	2.69	1.68
	대구/경북	(103)	2.64	3.82	3.69	4.21	3.17	4.19	3.77	2.39	2.86	1.81
	광주/전라	(89)	2.49	3.82	3.56	4.06	2.93	3.98	3.65	2.52	2.82	1.83
	대전/세종/충청	(113)	2.58	3.66	3.42	4.12	3.14	4.18	3.74	2.42	2.73	1.67
	강원/제주	(52)	2.40	3.65	3.60	4.17	3.08	4.12	3.73	2.44	2.54	1.63
거주 기간	1년 미만	(35)	2.51	3.51	3.63	4.09	3.06	4.14	3.69	2.49	2.54	1.83
	1년~3년 미만	(83)	2.49	3.88	3.70	4.18	3.02	4.14	3.70	2.51	2.77	1.66
	3년~5년 미만	(91)	2.45	3.81	3.53	4.12	3.09	4.09	3.88	2.41	2.69	1.76
	5년~10년 미만	(148)	2.39	3.66	3.51	4.28	3.04	4.16	3.74	2.35	2.80	1.53
	10년~20년 미만	(221)	2.42	3.63	3.57	4.19	3.13	4.07	3.62	2.46	2.67	1.72
	20년 이상	(422)	2.53	3.68	3.54	4.14	2.98	4.16	3.65	2.40	2.78	1.67

<별첨-72> 대상별 정신질환의 도움 정도 - 정신과적 증상이 불분명한 자살사고

[단위 : 점]

세부 내용		사례수	스스로 해결 하기	가족 및 친지	친구 또는 이웃	정신과 의사	정신과 이외의 의사	심리 또는 상담 전문가	사회 복지사	한의사	종교인	무속인
전체		(1,000)	2.47	3.69	3.56	4.17	3.04	4.13	3.69	2.42	2.74	1.67
직업	전문기술직	(105)	2.59	3.81	3.74	4.17	2.96	4.08	3.67	2.41	2.77	1.76
	행정·관리직	(42)	2.55	3.74	3.38	4.14	3.02	4.21	3.79	2.55	2.98	1.98
	사무직	(279)	2.49	3.72	3.62	4.19	3.04	4.11	3.66	2.37	2.78	1.67
	서비스업(판매업)	(92)	2.43	3.68	3.52	4.09	3.11	4.10	3.65	2.40	2.80	1.61
	생산직	(61)	2.38	3.64	3.41	4.26	3.15	4.11	3.67	2.44	2.52	1.44
	농림수산업	(6)	2.67	3.50	3.67	4.17	3.00	4.00	3.33	2.50	3.33	2.00
	학생	(110)	2.37	3.74	3.55	4.22	3.02	4.28	3.77	2.18	2.31	1.70
	군인	(4)	3.00	3.00	3.00	4.25	3.25	4.00	4.25	2.75	2.75	2.50
	주부	(141)	2.38	3.66	3.48	4.14	3.14	4.15	3.77	2.54	2.98	1.60
	은퇴/무직	(94)	2.71	3.74	3.68	4.12	2.99	4.12	3.66	2.62	2.78	1.71
	구직 중	(33)	2.33	3.24	3.27	4.00	2.58	4.00	3.42	1.97	2.36	1.67
	기타	(33)	2.18	3.48	3.42	4.33	3.06	4.15	3.67	2.79	2.88	1.58
학력	중학교 재학/졸업	(16)	2.56	4.00	3.75	4.13	3.56	4.13	3.56	2.94	2.69	1.75
	고등학교 재학/졸업	(217)	2.50	3.70	3.51	4.15	3.12	4.12	3.70	2.45	2.62	1.67
	대학 재학/졸업	(666)	2.44	3.68	3.56	4.15	3.01	4.12	3.67	2.40	2.75	1.68
	대학원 이상	(101)	2.62	3.69	3.60	4.35	2.95	4.24	3.76	2.38	2.96	1.57
월 평균 가구소득	200만 원 미만	(86)	2.45	3.69	3.42	4.02	3.19	4.13	3.63	2.50	2.52	1.76
	200~300만 원 미만	(179)	2.35	3.65	3.63	4.06	3.04	4.05	3.59	2.39	2.69	1.67
	300~400만 원 미만	(174)	2.45	3.70	3.67	4.21	3.10	4.15	3.70	2.48	2.93	1.64
	400~500만 원 미만	(176)	2.55	3.76	3.60	4.13	3.00	4.09	3.77	2.47	2.80	1.69
	500만 원 이상	(385)	2.51	3.68	3.49	4.25	2.99	4.18	3.70	2.36	2.71	1.66
거주지 만족 수준	불만족	(86)	2.34	3.42	3.30	4.08	2.92	4.00	3.49	2.10	2.24	1.49
	보통	(303)	2.48	3.62	3.49	4.00	3.06	3.98	3.56	2.52	2.82	1.79
	만족	(611)	2.49	3.76	3.63	4.27	3.04	4.23	3.78	2.41	2.78	1.64
종교 유무	있음	(371)	2.46	3.66	3.51	4.22	3.01	4.18	3.74	2.53	3.23	1.62
	없음	(629)	2.48	3.71	3.59	4.14	3.05	4.10	3.66	2.35	2.46	1.70
혼인상태	기혼(사실혼 포함)	(533)	2.50	3.73	3.58	4.22	3.07	4.13	3.73	2.53	2.97	1.67
	이혼/별거/사별	(69)	2.48	3.75	3.51	4.23	2.97	4.16	3.65	2.57	2.83	1.54
	미혼	(341)	2.45	3.62	3.55	4.06	3.01	4.11	3.62	2.26	2.45	1.70
자녀 유무	있음	(523)	2.51	3.73	3.55	4.23	3.08	4.13	3.71	2.57	3.00	1.64
	없음	(79)	2.39	3.75	3.67	4.19	2.96	4.11	3.82	2.25	2.66	1.73
가구 규모	1인가구	(186)	2.39	3.60	3.50	4.12	3.02	4.09	3.68	2.42	2.69	1.67
	2인가구	(200)	2.52	3.77	3.67	4.15	3.04	4.15	3.74	2.43	2.80	1.63
	3인가구	(314)	2.49	3.73	3.59	4.19	3.04	4.13	3.60	2.46	2.79	1.72
	4인 이상 가구	(300)	2.47	3.65	3.50	4.19	3.05	4.15	3.75	2.36	2.69	1.66
가구 형태	1세대 가구	(137)	2.60	3.82	3.69	4.16	3.11	4.12	3.77	2.50	2.91	1.70
	2세대 가구	(640)	2.48	3.69	3.55	4.18	3.02	4.15	3.65	2.40	2.72	1.67
	3세대 가구	(32)	2.41	3.59	3.53	4.25	3.06	4.16	3.97	2.44	2.84	1.56
	1인 가구	(186)	2.39	3.60	3.50	4.12	3.02	4.09	3.68	2.42	2.69	1.67
	비혈연 가구	(5)	1.80	4.00	4.00	4.00	3.20	4.00	3.80	2.40	2.60	2.20
정신건강 진료상담 지인유무	있음	(331)	2.42	3.69	3.63	4.21	3.03	4.16	3.71	2.37	2.80	1.69
	없음	(669)	2.50	3.69	3.52	4.15	3.04	4.12	3.67	2.44	2.71	1.66

<별첨-73> 대상별 정신질환의 도움 정도 - 조현병

[단위 : 점]

세부 내용		사례수	스스로 해결 하기	가족 및 친지	친구 또는 이웃	정신과 의사	정신과 이외의 의사	심리 또는 상담 전문가	사회 복지사	한의사	종교인	무속인
전체		(1,000)	2.21	3.45	3.33	4.35	2.99	4.12	3.37	2.32	2.43	1.51
성별	남성	(509)	2.31	3.44	3.33	4.27	2.99	4.04	3.29	2.29	2.43	1.56
	여성	(491)	2.10	3.46	3.34	4.45	2.98	4.20	3.46	2.34	2.43	1.46
연령	만 15세~19세	(59)	2.63	3.49	3.49	4.15	3.08	4.17	3.54	2.41	2.02	1.76
	20대	(157)	2.21	3.41	3.34	4.27	2.90	3.99	3.29	2.09	2.12	1.59
	30대	(166)	1.98	3.38	3.28	4.33	2.73	4.04	3.32	1.96	2.20	1.52
	40대	(201)	2.14	3.38	3.26	4.39	2.93	4.08	3.30	2.21	2.38	1.49
	50대	(222)	2.17	3.41	3.30	4.43	3.10	4.21	3.40	2.49	2.53	1.39
	60대	(195)	2.39	3.65	3.43	4.38	3.17	4.18	3.49	2.70	2.92	1.50
지역	서울	(205)	2.17	3.49	3.38	4.44	2.98	4.12	3.35	2.27	2.43	1.52
	부산	(58)	2.21	3.47	3.38	4.47	2.84	4.02	3.26	2.34	2.57	1.40
	대구	(51)	2.20	3.27	3.25	4.41	3.02	4.12	3.41	2.33	2.59	1.57
	인천	(52)	2.23	3.29	3.29	4.25	3.08	4.19	3.40	2.31	2.54	1.52
	광주	(25)	2.28	3.24	3.04	4.20	2.92	3.96	3.40	2.32	2.60	1.56
	대전	(22)	2.36	3.68	3.32	4.18	2.91	4.09	3.18	2.50	2.18	1.45
	울산	(15)	2.27	3.60	3.47	4.27	3.00	4.00	3.47	2.47	2.73	1.67
	경기	(267)	2.18	3.36	3.31	4.33	2.93	4.06	3.28	2.28	2.29	1.48
	강원	(30)	2.13	3.67	3.50	4.47	3.30	4.10	3.53	2.43	2.07	1.40
	충북	(31)	2.29	3.61	3.58	4.35	3.00	4.23	3.42	2.16	2.39	1.42
	충남	(42)	2.45	3.45	3.40	4.07	3.12	4.21	3.57	2.45	2.62	1.74
	전북	(26)	2.23	3.62	3.54	4.35	2.88	4.00	3.23	2.46	2.77	1.62
	전남	(31)	2.42	3.55	3.42	4.32	3.06	4.29	3.19	2.35	2.39	1.45
	경북	(43)	2.02	3.30	3.05	4.49	2.72	4.09	3.47	2.16	2.37	1.51
	경남	(74)	2.23	3.59	3.27	4.27	3.24	4.28	3.68	2.39	2.54	1.47
	제주	(18)	2.06	3.61	3.22	4.44	3.06	4.28	3.44	2.56	2.67	1.67
	세종	(10)	2.40	3.90	3.40	4.40	2.70	4.00	3.60	2.00	2.10	1.50
권역	서울/인천/경기	(524)	2.18	3.40	3.34	4.37	2.97	4.09	3.32	2.28	2.37	1.50
	부산/울산/경남	(147)	2.22	3.54	3.33	4.35	3.06	4.15	3.49	2.38	2.57	1.46
	대구/경북	(94)	2.12	3.29	3.16	4.45	2.88	4.11	3.44	2.26	2.49	1.54
	광주/전라	(82)	2.32	3.48	3.34	4.29	2.96	4.10	3.27	2.38	2.57	1.54
	대전/세종/충청	(105)	2.38	3.59	3.44	4.21	3.00	4.17	3.45	2.33	2.41	1.56
	강원/제주	(48)	2.10	3.65	3.40	4.46	3.21	4.17	3.50	2.48	2.29	1.50
거주 기간	1년 미만	(43)	2.12	3.30	3.28	4.40	3.09	4.12	3.28	2.23	2.28	1.47
	1년~3년 미만	(79)	2.39	3.33	3.22	4.27	2.71	4.05	3.41	2.15	2.35	1.53
	3년~5년 미만	(89)	2.28	3.30	3.28	4.33	2.87	4.07	3.43	2.36	2.49	1.67
	5년~10년 미만	(159)	2.17	3.48	3.26	4.35	2.96	4.03	3.35	2.26	2.35	1.55
	10년~20년 미만	(241)	2.11	3.44	3.32	4.39	3.01	4.16	3.41	2.43	2.42	1.44
	20년 이상	(389)	2.24	3.52	3.41	4.35	3.06	4.15	3.35	2.31	2.48	1.49

<별첨-73> 대상별 정신질환의 도움 정도 - 조현병

[단위 : 점]

세부 내용		사례수	스스로 해결 하기	가족 및 친지	친구 또는 이웃	정신과 의사	정신과 이외의 의사	심리 또는 상담 전문가	사회 복지사	한의사	종교인	무속인
전체		(1,000)	2.21	3.45	3.33	4.35	2.99	4.12	3.37	2.32	2.43	1.51
직업	전문기술직	(93)	2.37	3.63	3.43	4.28	3.00	4.11	3.32	2.31	2.48	1.55
	행정·관리직	(48)	2.10	3.48	3.42	4.46	3.15	4.00	3.13	2.46	2.56	1.33
	사무직	(291)	2.16	3.40	3.29	4.48	2.88	4.13	3.38	2.16	2.41	1.41
	서비스업(판매업)	(92)	2.12	3.41	3.34	4.48	3.08	4.13	3.36	2.39	2.53	1.40
	생산직	(52)	2.25	3.37	3.37	4.23	2.98	4.06	3.15	2.21	2.48	1.60
	농림수산업	(6)	2.17	3.50	3.00	4.17	3.67	4.17	3.17	3.00	3.00	2.17
	학생	(120)	2.43	3.48	3.38	4.24	3.08	4.18	3.48	2.28	2.13	1.68
	군인	(6)	1.50	3.17	3.83	4.50	3.17	4.33	3.50	2.17	2.00	1.83
	주부	(138)	2.04	3.46	3.33	4.41	3.08	4.14	3.51	2.58	2.66	1.51
	은퇴/무직	(66)	2.53	3.62	3.36	4.18	2.98	4.08	3.42	2.50	2.36	1.48
	구직 중	(56)	2.13	3.27	3.20	4.07	2.70	4.09	3.30	2.14	2.16	1.75
	기타	(32)	2.03	3.44	3.19	4.09	3.09	3.94	3.31	2.34	2.50	1.50
학력	중학교 재학/졸업	(18)	2.67	3.44	3.56	4.06	3.17	3.94	3.61	2.39	1.78	1.56
	고등학교 재학/졸업	(220)	2.19	3.37	3.27	4.24	3.13	4.11	3.41	2.49	2.33	1.56
	대학 재학/졸업	(658)	2.20	3.48	3.36	4.41	2.93	4.12	3.38	2.25	2.42	1.49
	대학원 이상	(104)	2.24	3.44	3.23	4.30	3.02	4.13	3.24	2.37	2.77	1.50
월 평균 가구소득	200만 원 미만	(121)	2.36	3.35	3.31	4.06	2.98	3.95	3.45	2.52	2.26	1.66
	200~300만 원 미만	(146)	2.29	3.47	3.38	4.30	3.14	4.03	3.29	2.44	2.59	1.69
	300~400만 원 미만	(173)	2.10	3.43	3.26	4.47	3.01	4.18	3.38	2.34	2.43	1.46
	400~500만 원 미만	(169)	2.21	3.46	3.34	4.39	2.96	4.17	3.53	2.33	2.49	1.51
	500만 원 이상	(391)	2.18	3.48	3.35	4.40	2.93	4.14	3.31	2.20	2.39	1.41
거주지 만족 수준	불만족	(81)	2.15	3.09	3.05	4.25	2.74	3.89	3.02	2.07	2.05	1.47
	보통	(317)	2.28	3.30	3.24	4.18	2.96	3.99	3.27	2.34	2.40	1.61
	만족	(602)	2.18	3.58	3.42	4.46	3.03	4.21	3.48	2.34	2.49	1.46
종교 유무	있음	(350)	2.15	3.51	3.35	4.42	3.05	4.21	3.48	2.53	3.03	1.50
	없음	(650)	2.24	3.42	3.32	4.32	2.95	4.06	3.32	2.20	2.11	1.51
혼인상태	기혼(사실혼 포함)	(555)	2.18	3.50	3.34	4.40	3.09	4.16	3.42	2.42	2.65	1.49
	이혼/별거/사별	(58)	2.38	3.48	3.45	4.31	2.95	4.12	3.40	2.53	2.64	1.40
	미혼	(328)	2.16	3.36	3.27	4.32	2.81	4.03	3.26	2.09	2.09	1.52
자녀 유무	있음	(538)	2.19	3.52	3.34	4.42	3.09	4.19	3.44	2.46	2.68	1.46
	없음	(75)	2.23	3.36	3.40	4.19	2.95	3.92	3.27	2.21	2.39	1.59
가구 규모	1인가구	(180)	2.21	3.30	3.23	4.26	2.83	4.01	3.23	2.28	2.22	1.44
	2인가구	(221)	2.27	3.51	3.33	4.33	3.10	4.08	3.39	2.49	2.57	1.50
	3인가구	(266)	2.18	3.44	3.37	4.36	2.94	4.15	3.43	2.24	2.49	1.53
	4인 이상 가구	(333)	2.19	3.50	3.36	4.41	3.03	4.17	3.39	2.29	2.40	1.53
가구 형태	1세대 가구	(163)	2.23	3.52	3.34	4.37	3.15	4.16	3.45	2.56	2.67	1.51
	2세대 가구	(631)	2.20	3.48	3.35	4.38	2.99	4.14	3.40	2.28	2.43	1.53
	3세대 가구	(19)	2.42	3.42	3.47	3.95	3.32	4.00	3.16	2.21	2.37	1.53
	1인 가구	(180)	2.21	3.30	3.23	4.26	2.83	4.01	3.23	2.28	2.22	1.44
	비혈연 가구	(7)	2.14	3.57	3.71	4.71	2.43	4.14	3.57	1.57	1.71	1.00
정신건강 진료상담 지인유무	있음	(324)	2.13	3.39	3.25	4.45	2.87	4.11	3.42	2.24	2.51	1.44
	없음	(676)	2.25	3.48	3.37	4.31	3.04	4.12	3.35	2.35	2.39	1.54

〈별첨-74〉 행동별 정신질환의 도움 정도 - 주요 우울 장애

[단위 : 점]

세부 내용		사례수	운동	이완, 명상	규칙적인 생활	금주	정신건강 정보 구하기	친목/사교 활동	심리상담	정신과 약물 치료	정신과 입원 치료	종교 활동
전체		(1,000)	4.19	3.96	4.10	3.79	3.54	3.78	4.20	3.74	3.24	3.03
성별	남성	(509)	4.12	3.91	4.06	3.74	3.50	3.81	4.13	3.70	3.38	3.00
	여성	(491)	4.26	4.01	4.14	3.85	3.57	3.76	4.26	3.77	3.10	3.06
연령	만 15세~19세	(58)	4.10	3.79	4.17	3.71	3.40	3.86	4.14	3.55	3.31	2.41
	20대	(158)	4.25	3.92	4.17	3.68	3.51	3.83	4.23	3.64	3.13	2.58
	30대	(166)	4.17	3.89	4.04	3.78	3.57	3.64	4.16	3.73	3.08	2.77
	40대	(201)	4.17	3.92	4.03	3.66	3.42	3.75	4.03	3.54	3.03	3.01
	50대	(222)	4.20	4.00	4.09	3.91	3.51	3.82	4.29	3.84	3.37	3.29
	60대	(195)	4.19	4.08	4.16	3.92	3.72	3.85	4.29	3.95	3.52	3.50
지역	서울	(186)	4.24	3.99	4.18	3.97	3.60	3.87	4.25	3.81	3.22	2.99
	부산	(70)	4.17	4.00	4.07	3.64	3.50	3.74	4.16	3.76	3.30	3.06
	대구	(43)	4.33	3.93	4.07	3.77	3.47	3.79	4.30	3.70	3.21	2.95
	인천	(48)	4.19	3.90	3.96	3.83	3.35	3.56	4.00	3.73	3.31	2.98
	광주	(37)	4.16	3.89	4.14	3.86	3.62	3.89	4.16	3.65	3.57	3.03
	대전	(44)	4.07	3.93	3.91	3.68	3.45	3.50	4.25	3.80	3.32	2.95
	울산	(23)	4.39	3.91	4.09	3.57	3.48	3.74	4.26	3.78	3.52	3.22
	경기	(245)	4.17	3.97	4.09	3.73	3.53	3.76	4.18	3.70	3.11	3.02
	강원	(28)	4.25	3.89	4.11	4.04	3.82	3.82	4.36	3.93	3.18	3.21
	충북	(37)	4.38	4.00	4.27	3.92	3.51	3.81	4.35	3.84	3.49	2.78
	충남	(29)	3.90	3.90	3.90	3.76	3.31	3.66	4.24	3.79	3.31	3.14
	전북	(33)	4.18	3.76	4.00	3.85	3.67	4.03	4.03	3.79	3.45	3.15
	전남	(36)	4.14	3.89	4.06	3.75	3.61	3.69	4.06	3.58	3.39	3.33
	경북	(48)	4.10	4.04	4.10	3.65	3.52	3.96	4.25	3.52	3.17	3.13
	경남	(71)	4.10	3.89	4.11	3.65	3.49	3.75	4.08	3.59	3.06	2.82
	제주	(14)	4.29	4.29	4.50	4.00	3.79	3.86	4.43	4.14	3.57	3.07
	세종	(8)	4.63	4.38	4.25	4.38	3.50	4.25	4.38	4.13	3.00	3.38
권역	서울/인천/경기	(479)	4.20	3.97	4.11	3.83	3.54	3.78	4.19	3.75	3.17	3.01
	부산/울산/경남	(164)	4.17	3.94	4.09	3.63	3.49	3.74	4.14	3.69	3.23	2.98
	대구/경북	(91)	4.21	3.99	4.09	3.70	3.49	3.88	4.27	3.60	3.19	3.04
	광주/전라	(106)	4.16	3.85	4.07	3.82	3.63	3.87	4.08	3.67	3.47	3.17
	대전/세종/충청	(118)	4.16	3.97	4.04	3.82	3.44	3.69	4.29	3.83	3.35	2.97
	강원/제주	(42)	4.26	4.02	4.24	4.02	3.81	3.83	4.38	4.00	3.31	3.17
거주 기간	1년 미만	(46)	4.09	3.78	4.15	3.65	3.61	3.72	4.07	3.52	3.02	2.96
	1년~3년 미만	(88)	4.26	4.01	4.07	3.95	3.59	3.70	4.15	3.78	3.11	2.73
	3년~5년 미만	(91)	4.14	3.77	4.05	3.87	3.47	3.68	4.08	3.68	3.23	2.95
	5년~10년 미만	(156)	4.10	3.96	4.04	3.67	3.46	3.74	4.23	3.73	3.23	3.01
	10년~20년 미만	(218)	4.24	3.99	4.15	3.83	3.49	3.82	4.18	3.69	3.17	3.04
	20년 이상	(401)	4.20	3.99	4.11	3.79	3.59	3.83	4.25	3.79	3.34	3.12

<별첨-74> 행동별 정신질환의 도움 정도 - 주요 우울 장애

[단위 : 점]

세부 내용		사례수	운동	이완, 명상	규칙적인 생활	금주	정신건강 정보 구하기	친목/사교 활동	심리상담	정신과 약물 치료	정신과 입원 치료	종교 활동
전체		(1,000)	4.19	3.96	4.10	3.79	3.54	3.78	4.20	3.74	3.24	3.03
직업	전문기술직	(86)	4.26	3.98	4.12	3.93	3.65	3.90	4.17	3.77	3.26	3.17
	행정·관리직	(51)	4.20	4.00	4.14	3.80	3.51	3.78	4.18	3.84	3.39	3.35
	사무직	(310)	4.17	4.02	4.06	3.73	3.55	3.80	4.17	3.74	3.22	3.06
	서비스업(판매업)	(91)	4.11	3.85	4.02	3.71	3.44	3.67	4.23	3.71	3.21	2.91
	생산직	(49)	4.08	3.76	3.86	3.65	3.39	3.53	4.08	3.63	3.43	2.88
	농림수산업	(5)	4.00	3.80	4.00	3.40	3.20	3.80	4.00	3.40	3.00	2.80
	학생	(108)	4.23	3.91	4.19	3.76	3.49	3.94	4.20	3.54	3.25	2.45
	군인	(3)	4.67	4.00	4.33	3.67	3.00	4.67	4.33	3.33	2.67	3.00
	주부	(136)	4.20	4.11	4.21	4.01	3.60	3.84	4.30	3.88	3.22	3.35
	은퇴/무직	(74)	4.19	4.01	4.09	3.77	3.59	3.70	4.23	3.77	3.41	3.23
	구직 중	(47)	4.13	3.62	4.00	3.70	3.57	3.49	4.15	3.70	2.98	2.74
	기타	(40)	4.38	3.78	4.30	3.93	3.40	3.78	4.23	3.78	3.13	2.93
학력	중학교 재학/졸업	(19)	3.84	3.79	4.11	3.47	3.37	3.95	4.37	3.63	3.63	2.89
	고등학교 재학/졸업	(211)	4.12	3.83	4.04	3.79	3.41	3.62	4.18	3.72	3.30	2.86
	대학 재학/졸업	(666)	4.22	4.00	4.12	3.80	3.56	3.82	4.20	3.74	3.20	3.02
	대학원 이상	(104)	4.21	3.99	4.08	3.84	3.63	3.85	4.21	3.77	3.31	3.41
월 평균 가구소득	200만 원 미만	(108)	4.17	3.74	4.03	3.77	3.60	3.56	4.02	3.58	3.14	2.83
	200~300만 원 미만	(154)	4.06	3.84	4.05	3.71	3.43	3.68	4.04	3.70	3.27	3.06
	300~400만 원 미만	(194)	4.27	3.98	4.18	3.86	3.59	3.85	4.24	3.66	3.24	3.06
	400~500만 원 미만	(158)	4.20	4.01	4.07	3.72	3.47	3.83	4.32	3.79	3.15	3.06
	500만 원 이상	(386)	4.20	4.03	4.11	3.83	3.56	3.84	4.24	3.81	3.30	3.04
거주지 만족 수준	불만족	(82)	4.17	3.84	4.13	3.83	3.29	3.48	4.10	3.49	3.02	2.67
	보통	(312)	4.08	3.88	3.99	3.69	3.52	3.73	4.10	3.65	3.15	3.02
	만족	(606)	4.25	4.01	4.15	3.84	3.58	3.85	4.26	3.81	3.32	3.08
종교 유무	있음	(363)	4.20	3.94	4.11	3.86	3.63	3.81	4.23	3.80	3.33	3.58
	없음	(637)	4.18	3.96	4.10	3.76	3.48	3.77	4.18	3.70	3.19	2.71
혼인상태	기혼(사실혼 포함)	(536)	4.18	3.99	4.09	3.82	3.56	3.81	4.21	3.80	3.32	3.23
	이혼/별거/사별	(58)	4.19	4.00	4.24	3.88	3.59	3.71	4.29	3.90	3.34	3.16
	미혼	(348)	4.22	3.92	4.09	3.76	3.51	3.74	4.17	3.64	3.10	2.79
자녀 유무	있음	(516)	4.19	3.99	4.09	3.83	3.57	3.82	4.23	3.82	3.34	3.28
	없음	(78)	4.12	4.00	4.17	3.76	3.51	3.65	4.18	3.74	3.14	2.87
가구 규모	1인가구	(201)	4.24	3.98	4.12	3.83	3.50	3.66	4.09	3.62	3.20	2.83
	2인가구	(219)	4.13	4.00	4.07	3.82	3.53	3.68	4.23	3.86	3.32	3.20
	3인가구	(260)	4.17	3.95	4.10	3.76	3.57	3.90	4.21	3.70	3.16	3.14
	4인 이상 가구	(320)	4.22	3.93	4.11	3.78	3.54	3.84	4.23	3.76	3.28	2.94
가구 형태	1세대 가구	(149)	4.16	4.05	4.11	3.86	3.55	3.72	4.26	3.88	3.35	3.32
	2세대 가구	(618)	4.18	3.93	4.08	3.77	3.54	3.85	4.22	3.73	3.22	3.03
	3세대 가구	(25)	4.36	4.12	4.24	3.88	3.68	3.68	4.16	3.96	3.36	3.00
	1인 가구	(201)	4.24	3.98	4.12	3.83	3.50	3.66	4.09	3.62	3.20	2.83
	비혈연 가구	(7)	3.57	3.14	4.29	3.29	3.43	3.43	4.43	3.86	3.00	2.43
정신건강 진료상담 지인유무	있음	(321)	4.31	3.97	4.12	3.79	3.51	3.77	4.27	3.83	3.24	3.05
	없음	(679)	4.13	3.95	4.09	3.80	3.55	3.79	4.16	3.69	3.24	3.01

<별첨-75> 행동별 정신질환의 도움 정도 - 정신과적 증상이 불분명한 자살사고

[단위 : 점]

세부 내용		사례수	운동	이완, 명상	규칙적인 생활	금주	정신건강 정보 구하기	친목/사교 활동	심리상담	정신과 약물 치료	정신과 입원 치료	종교 활동
전체		(1,000)	4.08	3.81	4.10	3.99	3.50	3.79	4.24	3.87	3.46	3.25
성별	남성	(509)	4.00	3.80	4.00	3.90	3.49	3.79	4.20	3.84	3.55	3.23
	여성	(491)	4.15	3.83	4.21	4.08	3.51	3.79	4.27	3.91	3.36	3.26
연령	만 15세~19세	(57)	4.12	3.67	4.25	4.12	3.28	3.58	4.39	3.82	3.56	2.70
	20대	(159)	4.08	3.84	4.17	3.97	3.41	3.78	4.13	3.81	3.36	2.75
	30대	(166)	4.10	3.77	4.11	4.07	3.44	3.75	4.30	3.87	3.30	3.02
	40대	(202)	4.01	3.72	4.06	3.94	3.52	3.70	4.16	3.83	3.41	3.24
	50대	(221)	4.07	3.88	4.05	3.95	3.46	3.86	4.27	3.92	3.51	3.48
	60대	(195)	4.10	3.90	4.09	3.97	3.73	3.93	4.27	3.94	3.65	3.74
지역	서울	(164)	4.07	3.78	4.04	3.95	3.48	3.82	4.20	3.80	3.33	3.26
	부산	(65)	4.02	3.82	4.02	3.91	3.43	3.83	4.26	4.00	3.46	3.31
	대구	(50)	4.14	3.92	4.22	4.10	3.90	3.82	4.30	3.96	3.46	3.40
	인천	(58)	4.28	4.00	4.38	4.00	3.55	3.72	4.31	4.00	3.52	3.03
	광주	(19)	3.74	3.47	4.00	4.16	3.26	3.68	3.95	3.68	3.37	2.74
	대전	(22)	4.05	3.86	3.95	4.05	3.59	3.77	4.23	3.91	3.68	3.09
	울산	(29)	3.90	3.83	4.17	4.14	3.45	3.66	4.17	3.86	3.07	2.97
	경기	(270)	4.08	3.79	4.09	4.05	3.46	3.78	4.25	3.88	3.49	3.32
	강원	(39)	4.21	3.67	4.21	4.00	3.67	3.82	4.23	3.92	3.59	2.95
	충북	(28)	3.93	3.86	4.11	3.89	3.39	3.89	4.21	3.89	3.54	3.07
	충남	(51)	4.00	3.88	4.00	3.84	3.53	3.90	4.24	3.84	3.55	3.43
	전북	(36)	4.06	3.92	4.00	3.86	3.75	3.89	4.17	3.81	3.36	3.53
	전남	(34)	4.03	3.59	4.12	3.91	3.21	3.76	4.12	3.94	3.44	3.06
	경북	(53)	4.13	3.83	4.25	3.91	3.47	3.68	4.28	3.85	3.58	3.26
	경남	(57)	4.12	3.89	4.00	3.93	3.47	3.82	4.37	3.81	3.58	3.16
	제주	(13)	4.31	3.92	4.08	3.85	3.54	3.69	4.15	3.54	3.38	3.62
	세종	(12)	3.92	3.83	4.33	4.25	3.67	3.67	4.17	4.08	3.50	3.42
권역	서울/인천/경기	(492)	4.10	3.81	4.11	4.01	3.48	3.79	4.24	3.87	3.44	3.27
	부산/울산/경남	(151)	4.03	3.85	4.04	3.96	3.45	3.79	4.28	3.90	3.43	3.19
	대구/경북	(103)	4.14	3.87	4.23	4.00	3.68	3.75	4.29	3.90	3.52	3.33
	광주/전라	(89)	3.98	3.70	4.04	3.94	3.44	3.80	4.10	3.83	3.39	3.18
	대전/세종/충청	(113)	3.98	3.87	4.05	3.94	3.52	3.85	4.22	3.89	3.57	3.27
	강원/제주	(52)	4.23	3.73	4.17	3.96	3.63	3.79	4.21	3.83	3.54	3.12
거주 기간	1년 미만	(35)	4.06	3.69	4.23	4.03	3.57	3.57	4.26	4.00	3.31	3.11
	1년~3년 미만	(83)	4.10	3.87	4.14	4.08	3.52	3.94	4.19	3.81	3.57	3.31
	3년~5년 미만	(91)	4.09	3.77	4.03	3.84	3.29	3.79	4.16	3.77	3.37	3.19
	5년~10년 미만	(148)	4.17	3.84	4.13	4.05	3.57	3.78	4.31	3.92	3.54	3.22
	10년~20년 미만	(221)	4.05	3.78	4.07	4.01	3.55	3.77	4.21	3.92	3.49	3.16
	20년 이상	(422)	4.05	3.83	4.11	3.96	3.49	3.80	4.24	3.86	3.43	3.31

<별첨-75> 행동별 정신질환의 도움 정도 - 정신과적 증상이 불분명한 자살사고

[단위 : 점]

세부 내용		사례수	운동	이완, 명상	규칙적인 생활	금주	정신건강 정보 구하기	친목/사교 활동	심리상담	정신과 약물 치료	정신과 입원 치료	종교 활동
전체		(1,000)	4.08	3.81	4.10	3.99	3.50	3.79	4.24	3.87	3.46	3.25
직업	전문기술직	(105)	4.12	3.81	4.05	3.93	3.58	3.84	4.28	3.90	3.29	3.30
	행정·관리직	(42)	3.86	3.93	4.07	3.88	3.48	4.00	4.17	3.90	3.76	3.57
	사무직	(279)	4.06	3.81	4.11	4.05	3.58	3.82	4.22	3.91	3.44	3.29
	서비스업(판매업)	(92)	4.10	3.80	4.15	3.96	3.33	3.76	4.27	3.86	3.42	3.30
	생산직	(61)	4.03	3.90	3.95	4.05	3.39	3.66	4.30	3.85	3.62	3.18
	농림수산업	(6)	4.33	3.67	4.00	4.17	3.50	3.67	4.33	3.50	3.17	3.67
	학생	(110)	4.16	3.79	4.27	4.05	3.41	3.75	4.34	3.85	3.55	2.66
	군인	(4)	3.50	3.75	3.75	3.25	3.75	3.75	4.00	3.50	3.75	3.50
	주부	(141)	4.11	3.87	4.16	4.01	3.53	3.83	4.23	3.92	3.46	3.42
	은퇴/무직	(94)	4.14	3.81	4.07	3.96	3.65	3.81	4.15	3.81	3.53	3.31
	구직 중	(33)	3.76	3.45	3.79	3.73	3.12	3.27	3.91	3.45	3.03	2.70
	기타	(33)	4.00	3.82	4.09	3.82	3.48	3.94	4.36	4.12	3.58	3.70
학력	중학교 재학/졸업	(16)	4.06	3.88	3.94	3.81	3.50	4.00	4.25	3.75	3.69	3.31
	고등학교 재학/졸업	(217)	4.05	3.75	4.08	3.96	3.43	3.73	4.26	3.90	3.57	3.14
	대학 재학/졸업	(666)	4.08	3.82	4.11	3.99	3.52	3.82	4.23	3.86	3.42	3.24
	대학원 이상	(101)	4.11	3.87	4.15	4.03	3.57	3.72	4.25	3.95	3.47	3.49
월 평균 가구소득	200만 원 미만	(86)	3.97	3.86	4.00	3.90	3.52	3.62	4.14	3.70	3.57	2.95
	200~300만 원 미만	(179)	3.97	3.70	4.01	3.91	3.41	3.75	4.17	3.87	3.45	3.21
	300~400만 원 미만	(174)	4.16	3.87	4.18	4.08	3.52	3.82	4.27	3.89	3.52	3.39
	400~500만 원 미만	(176)	4.08	3.79	4.14	4.01	3.55	3.84	4.25	3.89	3.31	3.31
	500만 원 이상	(385)	4.11	3.84	4.12	3.99	3.51	3.82	4.26	3.90	3.49	3.24
거주지 만족 수준	불만족	(86)	3.94	3.45	4.06	3.85	3.38	3.59	4.19	3.87	3.40	2.78
	보통	(303)	3.97	3.72	3.97	3.83	3.41	3.74	4.10	3.75	3.37	3.28
	만족	(611)	4.15	3.91	4.17	4.09	3.57	3.85	4.31	3.94	3.51	3.30
종교 유무	있음	(371)	4.10	3.84	4.12	4.04	3.51	3.84	4.30	3.88	3.46	3.70
	없음	(629)	4.06	3.80	4.10	3.96	3.50	3.76	4.20	3.87	3.46	2.98
혼인상태	기혼(사실혼 포함)	(533)	4.06	3.83	4.08	3.98	3.58	3.83	4.26	3.91	3.50	3.46
	이혼/별거/사별	(69)	4.19	3.88	4.20	3.91	3.45	3.93	4.29	4.03	3.70	3.43
	미혼	(341)	4.06	3.81	4.10	3.98	3.43	3.74	4.16	3.79	3.33	2.96
자녀 유무	있음	(523)	4.08	3.85	4.09	3.95	3.57	3.86	4.26	3.95	3.53	3.51
	없음	(79)	4.05	3.68	4.08	4.11	3.56	3.71	4.25	3.78	3.47	3.13
가구 규모	1인가구	(186)	4.12	3.83	4.17	3.96	3.44	3.82	4.18	3.80	3.40	3.25
	2인가구	(200)	4.06	3.75	4.06	4.02	3.64	3.76	4.26	3.85	3.46	3.29
	3인가구	(314)	4.06	3.82	4.05	3.97	3.48	3.76	4.22	3.94	3.55	3.27
	4인 이상 가구	(300)	4.07	3.84	4.15	3.99	3.48	3.83	4.27	3.87	3.41	3.19
가구 형태	1세대 가구	(137)	4.05	3.77	4.09	4.03	3.66	3.80	4.30	3.83	3.45	3.30
	2세대 가구	(640)	4.06	3.81	4.08	3.99	3.49	3.76	4.24	3.91	3.49	3.22
	3세대 가구	(32)	4.25	4.06	4.31	3.91	3.44	4.19	4.28	3.78	3.25	3.47
	1인 가구	(186)	4.12	3.83	4.17	3.96	3.44	3.82	4.18	3.80	3.40	3.25
	비혈연 가구	(5)	4.00	3.60	4.20	3.60	3.60	3.60	4.00	4.00	3.80	3.20
정신건강 진료상담 지인유무	있음	(331)	4.13	3.83	4.15	4.08	3.60	3.85	4.29	3.94	3.42	3.34
	없음	(669)	4.05	3.81	4.08	3.94	3.45	3.76	4.21	3.84	3.48	3.20

<별첨-76> 행동별 정신질환의 도움 정도 - 조현병

[단위 : 점]

세부 내용		사례수	운동	이완, 명상	규칙적인 생활	금주	정신건강 정보 구하기	친목/사교 활동	심리 상담	정신과 약물 치료	정신과 입원 치료	종교 활동
전체		(1,000)	4.08	3.79	4.10	3.84	3.45	3.63	4.26	4.07	3.77	2.97
성별	남성	(509)	4.00	3.72	3.99	3.69	3.39	3.63	4.17	3.95	3.75	2.95
	여성	(491)	4.16	3.86	4.22	4.00	3.50	3.62	4.35	4.20	3.80	2.99
연령	만 15세~19세	(59)	3.97	3.83	4.17	3.53	3.36	3.56	4.07	3.71	3.58	2.63
	20대	(157)	4.02	3.67	4.11	3.82	3.36	3.55	4.20	4.10	3.78	2.48
	30대	(166)	4.13	3.74	4.15	3.82	3.30	3.54	4.23	4.13	3.72	2.73
	40대	(201)	4.03	3.74	4.10	3.86	3.43	3.62	4.25	4.10	3.84	2.98
	50대	(222)	4.12	3.83	4.03	3.92	3.53	3.64	4.32	4.05	3.76	3.11
	60대	(195)	4.13	3.90	4.13	3.89	3.59	3.76	4.30	4.10	3.82	3.51
지역	서울	(205)	4.05	3.76	4.15	3.84	3.39	3.60	4.28	4.16	3.80	2.97
	부산	(58)	4.19	3.95	4.14	3.95	3.34	3.72	4.22	4.10	3.74	3.12
	대구	(51)	4.04	3.69	3.88	3.76	3.51	3.55	4.22	4.02	3.82	2.94
	인천	(52)	4.08	3.60	4.12	3.75	3.31	3.69	4.31	4.02	3.65	2.81
	광주	(25)	4.08	3.44	4.04	3.88	3.08	3.60	4.00	3.88	3.60	3.08
	대전	(22)	4.09	4.00	4.09	4.00	3.55	3.59	4.23	4.23	3.82	3.05
	울산	(15)	4.13	3.87	4.07	3.93	3.80	3.80	4.27	4.27	3.80	3.20
	경기	(267)	4.04	3.70	4.06	3.80	3.43	3.53	4.23	4.08	3.78	2.79
	강원	(30)	4.07	3.73	4.07	3.57	3.67	3.57	4.33	3.93	3.67	2.73
	충북	(31)	4.26	4.10	4.39	4.00	3.45	3.77	4.23	4.06	3.74	3.23
	충남	(42)	3.93	3.88	3.98	3.98	3.67	3.60	4.10	3.81	3.69	3.38
	전북	(26)	4.08	3.88	4.19	3.73	3.65	3.73	4.31	4.15	3.81	3.38
	전남	(31)	4.00	3.65	4.10	3.94	3.29	3.48	4.29	4.06	3.71	2.90
	경북	(43)	4.14	3.79	4.07	3.79	3.35	3.65	4.42	4.12	3.95	3.00
	경남	(74)	4.22	4.12	4.26	3.91	3.69	3.93	4.30	3.99	3.81	3.18
	제주	(18)	4.33	3.89	4.17	4.06	3.67	3.61	4.33	4.00	3.61	3.17
	세종	(10)	3.80	3.60	4.10	3.90	3.10	3.80	4.30	4.20	3.80	2.80
권역	서울/인천/경기	(524)	4.05	3.72	4.10	3.81	3.40	3.57	4.26	4.10	3.78	2.86
	부산/울산/경남	(147)	4.20	4.03	4.19	3.93	3.56	3.84	4.27	4.06	3.78	3.16
	대구/경북	(94)	4.09	3.73	3.97	3.78	3.44	3.60	4.31	4.06	3.88	2.97
	광주/전라	(82)	4.05	3.66	4.11	3.85	3.34	3.60	4.21	4.04	3.71	3.11
	대전/세종/충청	(105)	4.05	3.94	4.13	3.98	3.52	3.67	4.18	4.01	3.74	3.21
	강원/제주	(48)	4.17	3.79	4.10	3.75	3.67	3.58	4.33	3.96	3.65	2.90
거주 기간	1년 미만	(43)	4.05	3.81	4.23	3.77	3.58	3.58	4.26	4.05	3.67	2.79
	1년~3년 미만	(79)	4.09	3.75	4.11	3.76	3.29	3.51	4.27	4.05	3.70	2.72
	3년~5년 미만	(89)	4.03	3.65	4.07	3.80	3.44	3.47	4.13	4.11	3.79	2.91
	5년~10년 미만	(159)	4.03	3.75	4.09	3.83	3.35	3.62	4.27	4.19	3.98	2.99
	10년~20년 미만	(241)	4.00	3.81	4.04	3.84	3.51	3.60	4.23	4.03	3.71	3.00
	20년 이상	(389)	4.16	3.82	4.14	3.89	3.47	3.70	4.29	4.05	3.75	3.03

<별첨-76> 행동별 정신질환의 도움 정도 - 조현병

[단위 : 점]

세부 내용	사례수	운동	이완, 명상	규칙적인 생활	금주	정신건강 정보 구하기	친목/사교 활동	심리상담	정신과 약물 치료	정신과 입원 치료	종교 활동
전체	(1,000)	4.08	3.79	4.10	3.84	3.45	3.63	4.26	4.07	3.77	2.97
직업	전문기술직	(93)	4.04	3.92	4.10	3.82	3.52	3.66	4.24	3.82	3.03
	행정·관리직	(48)	4.15	3.67	4.17	4.00	3.54	3.73	4.44	4.33	3.31
	사무직	(291)	4.15	3.79	4.18	3.87	3.44	3.64	4.32	4.21	2.94
	서비스업(판매업)	(92)	4.11	3.78	4.01	3.79	3.42	3.68	4.38	4.23	2.89
	생산직	(52)	3.87	3.75	3.96	3.87	3.35	3.60	3.94	3.85	2.90
	농림수산업	(6)	4.17	4.17	4.33	3.83	3.50	3.50	4.33	3.50	3.50
	학생	(120)	4.03	3.85	4.16	3.75	3.46	3.60	4.18	3.99	2.65
	군인	(6)	3.83	3.67	4.00	3.50	3.83	3.50	4.67	3.67	4.00
	주부	(138)	4.12	3.82	4.14	3.97	3.54	3.64	4.33	4.20	3.83
	은퇴/무직	(66)	4.00	3.77	3.92	3.74	3.30	3.50	4.14	3.80	2.91
	구직 중	(56)	4.11	3.68	4.04	3.77	3.41	3.59	4.14	3.82	2.64
	기타	(32)	3.84	3.38	3.94	3.78	3.28	3.50	3.91	4.03	3.06
학력	중학교 재학/졸업	(18)	3.56	3.44	3.78	3.17	3.00	3.22	3.67	3.72	2.50
	고등학교 재학/졸업	(220)	4.01	3.76	4.06	3.77	3.44	3.60	4.18	3.92	2.89
	대학 재학/졸업	(658)	4.11	3.78	4.12	3.88	3.44	3.64	4.28	4.12	2.97
	대학원 이상	(104)	4.11	3.95	4.14	3.87	3.63	3.63	4.36	4.15	3.22
월 평균 가구소득	200만 원 미만	(121)	3.92	3.66	3.94	3.76	3.29	3.44	3.93	3.86	2.81
	200~300만 원 미만	(146)	4.04	3.79	4.12	3.77	3.42	3.60	4.25	4.05	3.03
	300~400만 원 미만	(173)	4.00	3.77	4.05	3.84	3.40	3.57	4.32	4.12	2.98
	400~500만 원 미만	(169)	4.21	3.82	4.20	3.89	3.53	3.75	4.37	4.19	3.14
	500만 원 이상	(391)	4.13	3.82	4.13	3.88	3.49	3.66	4.28	4.08	2.92
거주지 만족 수준	불만족	(81)	4.00	3.63	4.09	3.58	3.22	3.40	4.11	3.89	2.60
	보통	(317)	3.97	3.64	3.98	3.72	3.32	3.56	4.10	3.94	2.90
	만족	(602)	4.15	3.88	4.17	3.94	3.54	3.69	4.36	4.16	3.06
종교 유무	있음	(350)	4.13	3.85	4.11	3.93	3.55	3.71	4.36	4.14	3.52
	없음	(650)	4.05	3.75	4.10	3.80	3.39	3.58	4.20	4.04	2.68
혼인상태	기혼(사실혼 포함)	(555)	4.11	3.82	4.09	3.88	3.52	3.69	4.30	4.12	3.21
	이혼/별거/사별	(58)	3.98	3.78	4.09	3.91	3.57	3.67	4.26	3.90	3.26
	미혼	(328)	4.07	3.73	4.12	3.82	3.31	3.51	4.22	4.09	2.59
자녀 유무	있음	(538)	4.09	3.82	4.10	3.91	3.55	3.69	4.32	4.12	3.26
	없음	(75)	4.09	3.73	4.03	3.75	3.39	3.69	4.11	3.95	2.83
가구 규모	1인가구	(180)	4.07	3.76	4.02	3.79	3.32	3.49	4.17	3.93	2.76
	2인가구	(221)	4.10	3.86	4.13	3.85	3.45	3.68	4.21	4.11	3.14
	3인가구	(266)	4.09	3.79	4.09	3.88	3.56	3.65	4.30	4.06	3.09
	4인 이상 가구	(333)	4.07	3.75	4.15	3.84	3.43	3.64	4.30	4.13	2.89
가구 형태	1세대 가구	(163)	4.10	3.86	4.09	3.81	3.46	3.69	4.25	4.17	3.18
	2세대 가구	(631)	4.08	3.77	4.13	3.87	3.50	3.65	4.28	4.10	3.00
	3세대 가구	(19)	3.89	3.84	4.16	3.58	3.00	3.68	4.11	3.74	2.63
	1인 가구	(180)	4.07	3.76	4.02	3.79	3.32	3.49	4.17	3.93	2.76
	비혈연 가구	(7)	4.29	3.57	4.57	4.00	2.57	3.57	4.71	4.29	3.86
정신건강 진료상담 지인유무	있음	(324)	4.10	3.79	4.14	3.97	3.44	3.60	4.32	4.21	3.02
	없음	(676)	4.07	3.79	4.09	3.78	3.45	3.64	4.22	4.01	2.95

<별첨-77> 전문적인 도움을 받을 경우 회복 가능성 - 주요 우울 장애

[단위 : %]

세부 내용		사례수	회복될 것/ 재발 가능성 없을 것	회복될 것/ 재발 가능성 있음	부분적 회복	나아지지 않을 것	악화될 것	모르겠다
전체		(1,000)	15.5	69.9	12.9	0.3	0.0	1.4
성별	남성	(509)	16.7	67.2	13.8	0.4	0.0	2.0
	여성	(491)	14.3	72.7	12.0	0.2	0.0	0.8
연령	만 15세~19세	(58)	5.2	72.4	17.2	1.7	0.0	3.4
	20대	(158)	6.3	74.7	17.1	0.0	0.0	1.9
	30대	(166)	12.0	68.7	16.9	0.6	0.0	1.8
	40대	(201)	13.9	71.6	13.4	0.0	0.0	1.0
	50대	(222)	18.0	73.0	8.1	0.0	0.0	0.9
	60대	(195)	27.7	61.0	9.7	0.5	0.0	1.0
지역	서울	(186)	15.6	71.5	11.3	0.5	0.0	1.1
	부산	(70)	20.0	67.1	10.0	0.0	0.0	2.9
	대구	(43)	7.0	83.7	9.3	0.0	0.0	0.0
	인천	(48)	12.5	68.8	16.7	0.0	0.0	2.1
	광주	(37)	24.3	51.4	18.9	0.0	0.0	5.4
	대전	(44)	18.2	65.9	13.6	0.0	0.0	2.3
	울산	(23)	13.0	60.9	21.7	0.0	0.0	4.3
	경기	(245)	14.7	73.9	10.2	0.4	0.0	0.8
	강원	(28)	7.1	78.6	14.3	0.0	0.0	0.0
	충북	(37)	8.1	64.9	27.0	0.0	0.0	0.0
	충남	(29)	13.8	69.0	10.3	3.4	0.0	3.4
	전북	(33)	21.2	69.7	6.1	0.0	0.0	3.0
	전남	(36)	13.9	75.0	11.1	0.0	0.0	0.0
	경북	(48)	20.8	62.5	14.6	0.0	0.0	2.1
	경남	(71)	15.5	64.8	19.7	0.0	0.0	0.0
	제주	(14)	21.4	64.3	14.3	0.0	0.0	0.0
	세종	(8)	25.0	75.0	0.0	0.0	0.0	0.0
권역	서울/인천/경기	(479)	14.8	72.4	11.3	0.4	0.0	1.0
	부산/울산/경남	(164)	17.1	65.2	15.9	0.0	0.0	1.8
	대구/경북	(91)	14.3	72.5	12.1	0.0	0.0	1.1
	광주/전라	(106)	19.8	65.1	12.3	0.0	0.0	2.8
	대전/세종/충청	(118)	14.4	66.9	16.1	0.8	0.0	1.7
	강원/제주	(42)	11.9	73.8	14.3	0.0	0.0	0.0
거주 기간	1년 미만	(46)	13.0	71.7	13.0	0.0	0.0	2.2
	1년~3년 미만	(88)	12.5	69.3	15.9	0.0	0.0	2.3
	3년~5년 미만	(91)	14.3	65.9	16.5	2.2	0.0	1.1
	5년~10년 미만	(156)	17.9	67.9	12.8	0.0	0.0	1.3
	10년~20년 미만	(218)	15.1	71.6	11.5	0.0	0.0	1.8
	20년 이상	(401)	16.0	70.6	12.2	0.2	0.0	1.0

<별첨-77> 전문적인 도움을 받을 경우 회복 가능성 - 주요 우울 장애

[단위 : %]

세부 내용		사례수	회복될 것/ 재발 가능성 없을 것	회복될 것/ 재발 가능성 있음	부분적 회복	나아지지 않을 것	악화될 것	모르겠다
전체		(1,000)	15.5	69.9	12.9	0.3	0.0	1.4
직업	전문기술직	(86)	24.4	66.3	9.3	0.0	0.0	0.0
	행정·관리직	(51)	13.7	70.6	15.7	0.0	0.0	0.0
	사무직	(310)	12.3	74.8	11.6	0.3	0.0	1.0
	서비스업(판매업)	(91)	23.1	54.9	20.9	0.0	0.0	1.1
	생산직	(49)	16.3	67.3	12.2	0.0	0.0	4.1
	농림수산업	(5)	0.0	100.0	0.0	0.0	0.0	0.0
	학생	(108)	6.5	72.2	18.5	0.9	0.0	1.9
	군인	(3)	33.3	66.7	0.0	0.0	0.0	0.0
	주부	(136)	16.2	75.7	6.6	0.7	0.0	0.7
	은퇴/무직	(74)	21.6	63.5	10.8	0.0	0.0	4.1
	구직 중	(47)	12.8	70.2	14.9	0.0	0.0	2.1
	기타	(40)	20.0	57.5	20.0	0.0	0.0	2.5
학력	중학교 재학/졸업	(19)	15.8	52.6	21.1	5.3	0.0	5.3
	고등학교 재학/졸업	(211)	18.5	60.7	18.0	0.5	0.0	2.4
	대학 재학/졸업	(666)	14.6	73.4	11.0	0.0	0.0	1.1
	대학원 이상	(104)	15.4	69.2	13.5	1.0	0.0	1.0
월 평균 가구소득	200만 원 미만	(108)	18.5	61.1	17.6	0.0	0.0	2.8
	200~300만 원 미만	(154)	14.3	68.8	14.3	0.6	0.0	1.9
	300~400만 원 미만	(194)	10.8	74.2	13.9	0.5	0.0	0.5
	400~500만 원 미만	(158)	19.0	67.7	11.4	0.0	0.0	1.9
	500만 원 이상	(386)	16.1	71.5	11.1	0.3	0.0	1.0
거주지 만족 수준	불만족	(82)	14.6	64.6	19.5	0.0	0.0	1.2
	보통	(312)	16.7	64.7	15.1	0.3	0.0	3.2
	만족	(606)	15.0	73.3	10.9	0.3	0.0	0.5
종교 유무	있음	(363)	18.5	69.1	10.7	0.6	0.0	1.1
	없음	(637)	13.8	70.3	14.1	0.2	0.0	1.6
혼인상태	기혼(사실혼 포함)	(536)	19.4	70.5	9.1	0.2	0.0	0.7
	이혼/별거/사별	(58)	25.9	60.3	10.3	0.0	0.0	3.4
	미혼	(348)	9.5	70.1	18.4	0.3	0.0	1.7
자녀 유무	있음	(516)	21.3	69.6	8.1	0.2	0.0	0.8
	없음	(78)	11.5	69.2	16.7	0.0	0.0	2.6
가구 규모	1인가구	(201)	12.4	69.7	15.4	0.5	0.0	2.0
	2인가구	(219)	17.8	64.8	15.5	0.5	0.0	1.4
	3인가구	(260)	16.2	70.0	12.3	0.4	0.0	1.2
	4인 이상 가구	(320)	15.3	73.4	10.0	0.0	0.0	1.3
가구 형태	1세대 가구	(149)	18.1	65.8	14.8	0.0	0.0	1.3
	2세대 가구	(618)	15.5	71.0	11.8	0.3	0.0	1.3
	3세대 가구	(25)	24.0	72.0	4.0	0.0	0.0	0.0
	1인 가구	(201)	12.4	69.7	15.4	0.5	0.0	2.0
	비혈연 가구	(7)	14.3	57.1	28.6	0.0	0.0	0.0
정신건강 진료상담 지인유무	있음	(321)	15.0	72.3	11.8	0.3	0.0	0.6
	없음	(679)	15.8	68.8	13.4	0.3	0.0	1.8

<별첨-78> 전문적인 도움을 받을 경우 회복 가능성 - 정신과적 증상이 불분명한 자살사고

[단위 : %]

세부 내용		사례수	회복될 것/ 재발 가능성 없을 것	회복될 것/ 재발 가능성 있음	부분적 회복	나아지지 않을 것	악화될 것	모르겠다
전체		(1,000)	15.0	62.8	19.6	0.4	0.1	2.1
성별	남성	(509)	14.5	63.7	18.1	0.6	0.2	2.9
	여성	(491)	15.5	61.9	21.2	0.2	0.0	1.2
연령	만 15세~19세	(57)	7.0	59.6	29.8	0.0	0.0	3.5
	20대	(159)	5.0	72.3	17.6	0.6	0.0	4.4
	30대	(166)	11.4	63.9	22.3	0.6	0.0	1.8
	40대	(202)	13.9	66.3	18.3	0.0	0.5	1.0
	50대	(221)	21.7	57.5	19.5	0.5	0.0	0.9
	60대	(195)	22.1	57.4	17.4	0.5	0.0	2.6
지역	서울	(164)	7.3	71.3	18.9	0.0	0.0	2.4
	부산	(65)	21.5	52.3	21.5	3.1	0.0	1.5
	대구	(50)	14.0	66.0	16.0	0.0	0.0	4.0
	인천	(58)	13.8	65.5	20.7	0.0	0.0	0.0
	광주	(19)	26.3	47.4	26.3	0.0	0.0	0.0
	대전	(22)	4.5	68.2	18.2	0.0	0.0	9.1
	울산	(29)	13.8	55.2	31.0	0.0	0.0	0.0
	경기	(270)	18.5	60.0	18.9	0.4	0.0	2.2
	강원	(39)	17.9	66.7	15.4	0.0	0.0	0.0
	충북	(28)	14.3	71.4	14.3	0.0	0.0	0.0
	충남	(51)	19.6	51.0	25.5	0.0	0.0	3.9
	전북	(36)	11.1	63.9	22.2	0.0	0.0	2.8
	전남	(34)	11.8	76.5	5.9	0.0	0.0	5.9
	경북	(53)	13.2	62.3	22.6	0.0	0.0	1.9
	경남	(57)	22.8	52.6	21.1	1.8	1.8	0.0
	제주	(13)	0.0	76.9	23.1	0.0	0.0	0.0
	세종	(12)	0.0	83.3	16.7	0.0	0.0	0.0
권역	서울/인천/경기	(492)	14.2	64.4	19.1	0.2	0.0	2.0
	부산/울산/경남	(151)	20.5	53.0	23.2	2.0	0.7	0.7
	대구/경북	(103)	13.6	64.1	19.4	0.0	0.0	2.9
	광주/전라	(89)	14.6	65.2	16.9	0.0	0.0	3.4
	대전/세종/충청	(113)	13.3	62.8	20.4	0.0	0.0	3.5
	강원/제주	(52)	13.5	69.2	17.3	0.0	0.0	0.0
거주 기간	1년 미만	(35)	8.6	65.7	17.1	2.9	0.0	5.7
	1년~3년 미만	(83)	13.3	63.9	20.5	0.0	0.0	2.4
	3년~5년 미만	(91)	13.2	67.0	19.8	0.0	0.0	0.0
	5년~10년 미만	(148)	9.5	68.9	20.9	0.0	0.0	0.7
	10년~20년 미만	(221)	15.4	61.5	19.5	0.9	0.0	2.7
	20년 이상	(422)	18.0	60.0	19.2	0.2	0.2	2.4

<별첨-78> 전문적인 도움을 받을 경우 회복 가능성 - 정신과적 증상이 불분명한 자살사고

[단위 : %]

세부 내용		사례수	회복될 것/ 재발 가능성 없을 것	회복될 것/ 재발 가능성 있음	부분적 회복	나아지지 않을 것	악화될 것	모르겠다
전체		(1,000)	15.0	62.8	19.6	0.4	0.1	2.1
직업	전문기술직	(105)	17.1	68.6	13.3	0.0	0.0	1.0
	행정·관리직	(42)	9.5	78.6	9.5	0.0	0.0	2.4
	사무직	(279)	17.2	61.6	19.7	0.0	0.0	1.4
	서비스업(판매업)	(92)	16.3	62.0	21.7	0.0	0.0	0.0
	생산직	(61)	24.6	49.2	23.0	0.0	1.6	1.6
	농림수산업	(6)	16.7	66.7	16.7	0.0	0.0	0.0
	학생	(110)	5.5	63.6	27.3	0.9	0.0	2.7
	군인	(4)	25.0	75.0	0.0	0.0	0.0	0.0
	주부	(141)	17.7	59.6	20.6	0.0	0.0	2.1
	은퇴/무직	(94)	13.8	61.7	18.1	3.2	0.0	3.2
	구직 중	(33)	6.1	63.6	18.2	0.0	0.0	12.1
	기타	(33)	6.1	72.7	18.2	0.0	0.0	3.0
학력	중학교 재학/졸업	(16)	12.5	50.0	25.0	6.3	0.0	6.3
	고등학교 재학/졸업	(217)	17.1	59.4	21.2	0.5	0.0	1.8
	대학 재학/졸업	(666)	14.3	63.8	19.2	0.3	0.2	2.3
	대학원 이상	(101)	15.8	65.3	17.8	0.0	0.0	1.0
월 평균 가구소득	200만 원 미만	(86)	8.1	61.6	20.9	3.5	0.0	5.8
	200~300만 원 미만	(179)	14.5	59.8	24.0	0.0	0.0	1.7
	300~400만 원 미만	(174)	13.8	66.1	19.0	0.0	0.6	0.6
	400~500만 원 미만	(176)	19.9	59.1	17.0	0.0	0.0	4.0
	500만 원 이상	(385)	15.1	64.7	18.7	0.3	0.0	1.3
거주지 만족 수준	불만족	(86)	4.7	64.0	27.9	1.2	0.0	2.3
	보통	(303)	12.5	60.7	21.8	0.0	0.3	4.6
	만족	(611)	17.7	63.7	17.3	0.5	0.0	0.8
종교 유무	있음	(371)	21.3	59.3	17.3	0.3	0.3	1.6
	없음	(629)	11.3	64.9	21.0	0.5	0.0	2.4
혼인상태	기혼(사실혼 포함)	(533)	18.9	61.4	18.2	0.2	0.0	1.3
	이혼/별거/사별	(69)	18.8	59.4	21.7	0.0	0.0	0.0
	미혼	(341)	9.4	66.3	19.6	0.9	0.3	3.5
자녀 유무	있음	(523)	20.8	59.8	18.0	0.2	0.0	1.1
	없음	(79)	6.3	69.6	22.8	0.0	0.0	1.3
가구 규모	1인가구	(186)	15.1	67.7	13.4	0.5	0.5	2.7
	2인가구	(200)	13.0	58.0	26.5	1.0	0.0	1.5
	3인가구	(314)	13.7	62.7	20.4	0.3	0.0	2.9
	4인 이상 가구	(300)	17.7	63.0	18.0	0.0	0.0	1.3
가구 형태	1세대 가구	(137)	13.9	59.1	24.8	0.7	0.0	1.5
	2세대 가구	(640)	15.0	62.3	20.2	0.3	0.0	2.2
	3세대 가구	(32)	21.9	56.3	21.9	0.0	0.0	0.0
	1인 가구	(186)	15.1	67.7	13.4	0.5	0.5	2.7
	비혈연 가구	(5)	0.0	80.0	20.0	0.0	0.0	0.0
정신건강 진료상담 지인유무	있음	(331)	9.7	71.9	17.5	0.0	0.0	0.9
	없음	(669)	17.6	58.3	20.6	0.6	0.1	2.7

<별첨-79> 전문적인 도움을 받을 경우 회복 가능성 - 조현병

[단위 : %]

세부 내용		사례수	회복될 것/ 재발 가능성 없을 것	회복될 것/ 재발 가능성 있음	부분적 회복	나아지지 않을 것	악화될 것	모르겠다
전체		(1,000)	11.4	68.4	18.2	0.2	0.4	1.4
성별	남성	(509)	13.2	64.8	18.7	0.4	0.8	2.2
	여성	(491)	9.6	72.1	17.7	0.0	0.0	0.6
연령	만 15세~19세	(59)	10.2	64.4	22.0	0.0	0.0	3.4
	20대	(157)	3.2	69.4	22.9	0.6	1.3	2.5
	30대	(166)	13.3	71.7	13.9	0.0	0.6	0.6
	40대	(201)	8.0	70.6	19.4	0.5	0.5	1.0
	50대	(222)	14.9	67.6	17.1	0.0	0.0	0.5
	60대	(195)	16.4	64.6	16.9	0.0	0.0	2.1
지역	서울	(205)	12.2	69.8	17.1	0.5	0.5	0.0
	부산	(58)	13.8	67.2	17.2	0.0	0.0	1.7
	대구	(51)	11.8	64.7	21.6	0.0	0.0	2.0
	인천	(52)	11.5	65.4	19.2	0.0	1.9	1.9
	광주	(25)	24.0	56.0	16.0	0.0	0.0	4.0
	대전	(22)	13.6	59.1	22.7	0.0	0.0	4.5
	울산	(15)	6.7	80.0	13.3	0.0	0.0	0.0
	경기	(267)	9.7	69.3	18.7	0.4	0.4	1.5
	강원	(30)	20.0	60.0	20.0	0.0	0.0	0.0
	충북	(31)	9.7	74.2	16.1	0.0	0.0	0.0
	충남	(42)	9.5	64.3	21.4	0.0	0.0	4.8
	전북	(26)	3.8	69.2	23.1	0.0	0.0	3.8
	전남	(31)	6.5	77.4	16.1	0.0	0.0	0.0
	경북	(43)	7.0	62.8	27.9	0.0	0.0	2.3
	경남	(74)	14.9	70.3	12.2	0.0	1.4	1.4
	제주	(18)	11.1	77.8	11.1	0.0	0.0	0.0
	세종	(10)	10.0	80.0	10.0	0.0	0.0	0.0
권역	서울/인천/경기	(524)	10.9	69.1	18.1	0.4	0.6	1.0
	부산/울산/경남	(147)	13.6	70.1	14.3	0.0	0.7	1.4
	대구/경북	(94)	9.6	63.8	24.5	0.0	0.0	2.1
	광주/전라	(82)	11.0	68.3	18.3	0.0	0.0	2.4
	대전/세종/충청	(105)	10.5	67.6	19.0	0.0	0.0	2.9
	강원/제주	(48)	16.7	66.7	16.7	0.0	0.0	0.0
거주 기간	1년 미만	(43)	9.3	65.1	20.9	0.0	2.3	2.3
	1년~3년 미만	(79)	6.3	75.9	13.9	0.0	1.3	2.5
	3년~5년 미만	(89)	12.4	73.0	14.6	0.0	0.0	0.0
	5년~10년 미만	(159)	11.3	71.1	15.1	0.6	0.0	1.9
	10년~20년 미만	(241)	9.5	68.9	20.3	0.0	0.0	1.2
	20년 이상	(389)	13.6	64.8	19.5	0.3	0.5	1.3

<별첨-79> 전문적인 도움을 받을 경우 회복 가능성 - 조현병

[단위 : %]

세부 내용		사례수	회복될 것/ 재발 가능성 없을 것	회복될 것/ 재발 가능성 있음	부분적 회복	나아지지 않을 것	악화될 것	모르겠다
전체		(1,000)	11.4	68.4	18.2	0.2	0.4	1.4
직업	전문기술직	(93)	11.8	75.3	11.8	0.0	0.0	1.1
	행정·관리직	(48)	16.7	70.8	12.5	0.0	0.0	0.0
	사무직	(291)	11.0	67.7	20.3	0.0	0.3	0.7
	서비스업(판매업)	(92)	13.0	68.5	17.4	0.0	0.0	1.1
	생산직	(52)	11.5	59.6	26.9	0.0	0.0	1.9
	농림수산업	(6)	16.7	66.7	0.0	0.0	0.0	16.7
	학생	(120)	6.7	67.5	22.5	0.0	0.8	2.5
	군인	(6)	0.0	83.3	16.7	0.0	0.0	0.0
	주부	(138)	11.6	68.1	19.6	0.0	0.0	0.7
	은퇴/무직	(66)	7.6	72.7	15.2	0.0	3.0	1.5
	구직 중	(56)	16.1	67.9	10.7	1.8	0.0	3.6
	기타	(32)	18.8	59.4	15.6	3.1	0.0	3.1
학력	중학교 재학/졸업	(18)	5.6	66.7	27.8	0.0	0.0	0.0
	고등학교 재학/졸업	(220)	13.6	62.3	20.0	0.9	0.5	2.7
	대학 재학/졸업	(658)	10.3	69.6	18.4	0.0	0.5	1.2
	대학원 이상	(104)	14.4	74.0	11.5	0.0	0.0	0.0
월 평균 가구소득	200만 원 미만	(121)	14.0	57.0	21.5	1.7	0.8	5.0
	200~300만 원 미만	(146)	11.6	69.9	16.4	0.0	0.7	1.4
	300~400만 원 미만	(173)	9.2	72.3	16.8	0.0	0.6	1.2
	400~500만 원 미만	(169)	12.4	69.8	17.2	0.0	0.6	0.0
	500만 원 이상	(391)	11.0	69.1	18.9	0.0	0.0	1.0
거주지 만족 수준	불만족	(81)	7.4	63.0	24.7	1.2	3.7	0.0
	보통	(317)	9.1	65.6	21.8	0.3	0.3	2.8
	만족	(602)	13.1	70.6	15.4	0.0	0.0	0.8
종교 유무	있음	(350)	12.6	69.7	15.7	0.3	0.3	1.4
	없음	(650)	10.8	67.7	19.5	0.2	0.5	1.4
혼인상태	기혼(사실혼 포함)	(555)	13.5	69.4	16.0	0.0	0.4	0.7
	이혼/별거/사별	(58)	13.8	62.1	22.4	0.0	0.0	1.7
	미혼	(328)	7.6	68.6	20.4	0.6	0.6	2.1
자녀 유무	있음	(538)	13.9	69.9	15.4	0.0	0.4	0.4
	없음	(75)	10.7	60.0	25.3	0.0	0.0	4.0
가구 규모	1인가구	(180)	12.8	64.4	18.9	1.1	1.1	1.7
	2인가구	(221)	10.4	67.9	18.6	0.0	0.5	2.7
	3인가구	(266)	11.7	64.7	22.6	0.0	0.4	0.8
	4인 이상 가구	(333)	11.1	73.9	14.1	0.0	0.0	0.9
가구 형태	1세대 가구	(163)	12.3	66.9	19.6	0.0	0.6	0.6
	2세대 가구	(631)	11.1	69.3	17.9	0.0	0.2	1.6
	3세대 가구	(19)	5.3	84.2	10.5	0.0	0.0	0.0
	1인 가구	(180)	12.8	64.4	18.9	1.1	1.1	1.7
	비혈연 가구	(7)	0.0	85.7	14.3	0.0	0.0	0.0
정신건강 진료상담 지인유무	있음	(324)	9.0	74.7	15.1	0.3	0.3	0.6
	없음	(676)	12.6	65.4	19.7	0.1	0.4	1.8

<별첨-80> 전문적인 도움을 받지 않을 경우 회복 가능성 - 주요 우울 장애

[단위 : %]

세부 내용		사례수	회복될 것/ 재발 가능성 없을 것	회복될 것/ 재발 가능성 있음	부분적 회복	나아지지 않을 것	악화된 것	모르겠다
전체		(1,000)	2.5	14.2	19.0	20.6	40.4	3.3
성별	남성	(509)	2.6	16.7	18.7	22.6	36.1	3.3
	여성	(491)	2.4	11.6	19.3	18.5	44.8	3.3
연령	만 15세~19세	(58)	3.4	6.9	29.3	22.4	36.2	1.7
	20대	(158)	1.9	16.5	23.4	21.5	30.4	6.3
	30대	(166)	3.6	14.5	20.5	18.1	38.6	4.8
	40대	(201)	1.0	17.4	21.4	20.9	36.3	3.0
	50대	(222)	1.8	14.4	14.4	19.4	47.3	2.7
	60대	(195)	4.1	10.8	13.8	22.6	47.7	1.0
지역	서울	(186)	2.2	11.3	20.4	18.3	43.0	4.8
	부산	(70)	4.3	17.1	25.7	18.6	31.4	2.9
	대구	(43)	2.3	9.3	23.3	27.9	37.2	0.0
	인천	(48)	6.3	20.8	14.6	12.5	41.7	4.2
	광주	(37)	5.4	10.8	24.3	13.5	37.8	8.1
	대전	(44)	0.0	13.6	9.1	29.5	40.9	6.8
	울산	(23)	0.0	17.4	8.7	17.4	52.2	4.3
	경기	(245)	2.9	15.1	18.0	22.9	37.6	3.7
	강원	(28)	0.0	14.3	14.3	21.4	50.0	0.0
	충북	(37)	0.0	13.5	24.3	18.9	40.5	2.7
	충남	(29)	3.4	10.3	13.8	24.1	48.3	0.0
	전북	(33)	0.0	18.2	12.1	21.2	45.5	3.0
	전남	(36)	0.0	13.9	19.4	25.0	41.7	0.0
	경북	(48)	6.3	20.8	14.6	18.8	39.6	0.0
	경남	(71)	1.4	9.9	25.4	19.7	40.8	2.8
	제주	(14)	0.0	21.4	7.1	21.4	50.0	0.0
	세종	(8)	0.0	12.5	50.0	12.5	25.0	0.0
권역	서울/인천/경기	(479)	2.9	14.2	18.6	20.0	40.1	4.2
	부산/울산/경남	(164)	2.4	14.0	23.2	18.9	38.4	3.0
	대구/경북	(91)	4.4	15.4	18.7	23.1	38.5	0.0
	광주/전라	(106)	1.9	14.2	18.9	19.8	41.5	3.8
	대전/세종/충청	(118)	0.8	12.7	17.8	23.7	41.5	3.4
	강원/제주	(42)	0.0	16.7	11.9	21.4	50.0	0.0
거주 기간	1년 미만	(46)	2.2	19.6	21.7	17.4	30.4	8.7
	1년~3년 미만	(88)	3.4	12.5	25.0	22.7	34.1	2.3
	3년~5년 미만	(91)	3.3	11.0	15.4	20.9	46.2	3.3
	5년~10년 미만	(156)	2.6	13.5	16.7	22.4	43.6	1.3
	10년~20년 미만	(218)	2.3	15.6	20.6	18.3	38.1	5.0
	20년 이상	(401)	2.2	14.2	18.2	20.9	41.6	2.7

<별첨-80> 전문적인 도움을 받지 않을 경우 회복 가능성 - 주요 우울 장애

[단위 : %]

세부 내용		사례수	회복될 것/ 재발 가능성 없을 것	회복될 것/ 재발 가능성 있음	부분적 회복	나아지지 않을 것	악화될 것	모르겠다
전체		(1,000)	2.5	14.2	19.0	20.6	40.4	3.3
직업	전문기술직	(86)	5.8	17.4	19.8	17.4	39.5	0.0
	행정·관리직	(51)	3.9	15.7	17.6	11.8	51.0	0.0
	사무직	(310)	1.9	13.9	20.3	20.0	39.7	4.2
	서비스업(판매업)	(91)	2.2	20.9	17.6	17.6	39.6	2.2
	생산직	(49)	4.1	20.4	12.2	22.4	36.7	4.1
	농림수산업	(5)	0.0	20.0	40.0	20.0	20.0	0.0
	학생	(108)	2.8	7.4	31.5	24.1	32.4	1.9
	군인	(3)	0.0	33.3	33.3	33.3	0.0	0.0
	주부	(136)	0.7	11.8	14.0	23.5	48.5	1.5
	은퇴/무직	(74)	2.7	12.2	12.2	25.7	40.5	6.8
	구직 중	(47)	4.3	17.0	14.9	17.0	36.2	10.6
	기타	(40)	0.0	10.0	17.5	22.5	45.0	5.0
학력	중학교 재학/졸업	(19)	5.3	0.0	31.6	21.1	42.1	0.0
	고등학교 재학/졸업	(211)	4.7	14.7	15.6	21.3	40.8	2.8
	대학 재학/졸업	(666)	1.2	15.0	19.7	20.7	39.9	3.5
	대학원 이상	(104)	5.8	10.6	19.2	18.3	42.3	3.8
월 평균 가구소득	200만 원 미만	(108)	6.5	17.6	21.3	17.6	31.5	5.6
	200~300만 원 미만	(154)	1.3	15.6	22.7	21.4	33.8	5.2
	300~400만 원 미만	(194)	1.0	11.9	19.1	19.6	44.3	4.1
	400~500만 원 미만	(158)	3.2	15.8	17.7	20.3	41.8	1.3
	500만 원 이상	(386)	2.3	13.2	17.4	21.8	43.0	2.3
거주지 만족 수준	불만족	(82)	2.4	13.4	23.2	24.4	35.4	1.2
	보통	(312)	2.9	16.7	20.2	19.2	36.2	4.8
	만족	(606)	2.3	13.0	17.8	20.8	43.2	2.8
종교 유무	있음	(363)	2.5	12.7	16.5	20.4	45.7	2.2
	없음	(637)	2.5	15.1	20.4	20.7	37.4	3.9
혼인상태	기혼(사실혼 포함)	(536)	2.6	14.7	15.1	19.2	46.5	1.9
	이혼/별거/사별	(58)	6.9	17.2	12.1	25.9	36.2	1.7
	미혼	(348)	1.4	14.1	24.4	21.6	32.5	6.0
자녀 유무	있음	(516)	2.9	14.5	15.3	20.0	45.7	1.6
	없음	(78)	3.8	17.9	11.5	19.2	43.6	3.8
가구 규모	1인가구	(201)	2.0	15.9	18.4	22.9	34.8	6.0
	2인가구	(219)	2.3	13.2	18.7	21.5	42.5	1.8
	3인가구	(260)	1.9	12.7	18.1	20.8	43.5	3.1
	4인 이상 가구	(320)	3.4	15.0	20.3	18.4	40.0	2.8
가구 형태	1세대 가구	(149)	2.0	12.8	12.8	22.8	48.3	1.3
	2세대 가구	(618)	2.8	13.9	20.7	20.2	39.6	2.8
	3세대 가구	(25)	4.0	20.0	16.0	4.0	52.0	4.0
	1인 가구	(201)	2.0	15.9	18.4	22.9	34.8	6.0
	비혈연 가구	(7)	0.0	0.0	28.6	0.0	57.1	14.3
정신건강 진료상담 지인유무	있음	(321)	1.6	13.1	16.8	19.6	45.2	3.7
	없음	(679)	2.9	14.7	20.0	21.1	38.1	3.1

<별첨-81> 전문적인 도움을 받지 않을 경우 회복 가능성 - 정신과적 증상이 불분명한 자살사고

[단위 : %]

세부 내용		사례수	회복될 것/ 재발 가능성 없을 것	회복될 것/ 재발 가능성 있음	부분적 회복	나아지지 않을 것	악화될 것	모르겠다
전체		(1,000)	1.9	10.1	11.4	20.8	51.7	4.1
성별	남성	(509)	1.8	13.6	11.4	21.2	47.5	4.5
	여성	(491)	2.0	6.5	11.4	20.4	56.0	3.7
연령	만 15세~19세	(57)	0.0	10.5	15.8	19.3	45.6	8.8
	20대	(159)	1.9	15.1	9.4	22.0	44.0	7.5
	30대	(166)	1.8	11.4	12.0	24.7	45.2	4.8
	40대	(202)	1.5	8.4	13.4	19.3	54.5	3.0
	50대	(221)	2.7	8.6	13.1	20.4	52.9	2.3
	60대	(195)	2.1	8.2	7.2	19.0	61.0	2.6
지역	서울	(164)	0.6	12.2	9.8	20.7	53.0	3.7
	부산	(65)	3.1	6.2	15.4	20.0	50.8	4.6
	대구	(50)	0.0	14.0	22.0	22.0	36.0	6.0
	인천	(58)	3.4	17.2	5.2	13.8	53.4	6.9
	광주	(19)	15.8	26.3	15.8	5.3	36.8	0.0
	대전	(22)	0.0	13.6	9.1	18.2	50.0	9.1
	울산	(29)	0.0	10.3	10.3	17.2	55.2	6.9
	경기	(270)	3.0	11.1	11.1	21.5	49.3	4.1
	강원	(39)	0.0	7.7	5.1	30.8	53.8	2.6
	충북	(28)	7.1	0.0	14.3	28.6	50.0	0.0
	충남	(51)	0.0	5.9	13.7	13.7	62.7	3.9
	전북	(36)	0.0	2.8	13.9	13.9	61.1	8.3
	전남	(34)	0.0	11.8	5.9	32.4	47.1	2.9
	경북	(53)	0.0	5.7	11.3	18.9	62.3	1.9
	경남	(57)	0.0	5.3	12.3	26.3	52.6	3.5
	제주	(13)	7.7	0.0	15.4	30.8	46.2	0.0
	세종	(12)	0.0	16.7	8.3	16.7	58.3	0.0
권역	서울/인천/경기	(492)	2.2	12.2	10.0	20.3	51.0	4.3
	부산/울산/경남	(151)	1.3	6.6	13.2	21.9	52.3	4.6
	대구/경북	(103)	0.0	9.7	16.5	20.4	49.5	3.9
	광주/전라	(89)	3.4	11.2	11.2	19.1	50.6	4.5
	대전/세종/충청	(113)	1.8	7.1	12.4	18.6	56.6	3.5
	강원/제주	(52)	1.9	5.8	7.7	30.8	51.9	1.9
거주 기간	1년 미만	(35)	2.9	8.6	14.3	11.4	57.1	5.7
	1년~3년 미만	(83)	0.0	12.0	8.4	20.5	54.2	4.8
	3년~5년 미만	(91)	4.4	11.0	8.8	19.8	54.9	1.1
	5년~10년 미만	(148)	0.0	8.1	13.5	22.3	53.4	2.7
	10년~20년 미만	(221)	2.7	11.8	11.3	21.3	47.1	5.9
	20년 이상	(422)	1.9	9.5	11.6	21.1	51.9	4.0

<별첨-81> 전문적인 도움을 받지 않을 경우 회복 가능성 - 정신과적 증상이 불분명한 자살사고

[단위 : %]

세부 내용		사례수	회복될 것/ 재발 가능성 없을 것	회복될 것/ 재발 가능성 있음	부분적 회복	나아지지 않을 것	악화될 것	모르겠다
전체		(1,000)	1.9	10.1	11.4	20.8	51.7	4.1
직업	전문기술직	(105)	3.8	10.5	9.5	15.2	57.1	3.8
	행정·관리직	(42)	0.0	16.7	11.9	16.7	52.4	2.4
	사무직	(279)	1.8	11.8	11.8	25.1	45.5	3.9
	서비스업(판매업)	(92)	3.3	7.6	14.1	22.8	51.1	1.1
	생산직	(61)	1.6	8.2	14.8	21.3	47.5	6.6
	농림수산업	(6)	0.0	16.7	0.0	16.7	66.7	0.0
	학생	(110)	1.8	10.9	14.5	19.1	47.3	6.4
	군인	(4)	0.0	50.0	0.0	25.0	25.0	0.0
	주부	(141)	0.7	6.4	8.5	17.7	63.1	3.5
	은퇴/무직	(94)	2.1	8.5	11.7	23.4	52.1	2.1
	구직 중	(33)	3.0	3.0	9.1	18.2	51.5	15.2
	기타	(33)	0.0	15.2	6.1	15.2	60.6	3.0
학력	중학교 재학/졸업	(16)	0.0	6.3	12.5	18.8	56.3	6.3
	고등학교 재학/졸업	(217)	3.7	11.5	11.5	20.3	49.8	3.2
	대학 재학/졸업	(666)	1.4	9.8	11.6	21.3	51.4	4.7
	대학원 이상	(101)	2.0	9.9	9.9	18.8	57.4	2.0
월 평균 가구소득	200만 원 미만	(86)	3.5	4.7	10.5	18.6	54.7	8.1
	200~300만 원 미만	(179)	3.4	12.3	8.9	22.9	46.9	5.6
	300~400만 원 미만	(174)	1.7	8.6	13.8	19.0	54.0	2.9
	400~500만 원 미만	(176)	1.1	10.8	11.9	21.0	52.3	2.8
	500만 원 이상	(385)	1.3	10.6	11.4	21.0	51.9	3.6
거주지 만족 수준	불만족	(86)	2.3	11.6	12.8	14.0	54.7	4.7
	보통	(303)	1.7	9.6	12.9	22.8	47.2	5.9
	만족	(611)	2.0	10.1	10.5	20.8	53.5	3.1
종교 유무	있음	(371)	1.6	8.6	8.9	19.7	58.8	2.4
	없음	(629)	2.1	11.0	12.9	21.5	47.5	5.1
혼인상태	기혼(사실혼 포함)	(533)	1.5	9.4	10.5	20.5	55.7	2.4
	이혼/별거/사별	(69)	5.8	7.2	8.7	15.9	60.9	1.4
	미혼	(341)	2.1	11.7	12.6	22.6	44.6	6.5
자녀 유무	있음	(523)	1.9	9.0	10.7	19.7	56.8	1.9
	없음	(79)	2.5	10.1	7.6	21.5	53.2	5.1
가구 규모	1인가구	(186)	2.2	9.1	12.4	17.7	54.3	4.3
	2인가구	(200)	2.0	5.5	8.5	23.0	56.5	4.5
	3인가구	(314)	1.6	11.8	12.4	23.9	45.9	4.5
	4인 이상 가구	(300)	2.0	12.0	11.7	18.0	53.0	3.3
가구 형태	1세대 가구	(137)	0.7	5.8	8.8	21.2	58.4	5.1
	2세대 가구	(640)	2.2	10.8	11.7	21.7	49.5	4.1
	3세대 가구	(32)	0.0	18.8	12.5	21.9	46.9	0.0
	1인 가구	(186)	2.2	9.1	12.4	17.7	54.3	4.3
	비혈연 가구	(5)	0.0	20.0	0.0	0.0	80.0	0.0
정신건강 진료상담 지인유무	있음	(331)	1.5	8.2	12.1	18.1	57.4	2.7
	없음	(669)	2.1	11.1	11.1	22.1	48.9	4.8

<별첨-82> 전문적인 도움을 받지 않을 경우 회복 가능성 - 조현병

[단위 : %]

세부 내용		사례수	회복될 것/ 재발 가능성 없을 것	회복될 것/ 재발 가능성 있음	부분적 회복	나아지지 않을 것	악화될 것	모르겠다
전체		(1,000)	2.9	6.7	7.3	18.3	62.0	2.8
성별	남성	(509)	3.9	8.8	7.7	19.6	56.2	3.7
	여성	(491)	1.8	4.5	6.9	16.9	68.0	1.8
연령	만 15세~19세	(59)	6.8	6.8	11.9	22.0	45.8	6.8
	20대	(157)	2.5	8.9	8.3	21.7	52.2	6.4
	30대	(166)	3.0	4.8	7.2	18.7	63.9	2.4
	40대	(201)	2.0	9.0	9.0	13.9	65.2	1.0
	50대	(222)	3.2	4.5	5.9	18.0	67.1	1.4
	60대	(195)	2.6	6.7	5.1	19.0	64.1	2.6
지역	서울	(205)	2.4	7.3	7.3	21.5	58.0	3.4
	부산	(58)	1.7	3.4	10.3	20.7	60.3	3.4
	대구	(51)	7.8	3.9	7.8	15.7	62.7	2.0
	인천	(52)	1.9	9.6	3.8	23.1	59.6	1.9
	광주	(25)	12.0	8.0	4.0	8.0	64.0	4.0
	대전	(22)	0.0	4.5	9.1	18.2	63.6	4.5
	울산	(15)	6.7	6.7	13.3	6.7	66.7	0.0
	경기	(267)	1.5	6.7	8.2	19.5	61.8	2.2
	강원	(30)	6.7	13.3	3.3	23.3	50.0	3.3
	충북	(31)	0.0	6.5	9.7	16.1	67.7	0.0
	충남	(42)	0.0	11.9	9.5	16.7	57.1	4.8
	전북	(26)	3.8	3.8	3.8	11.5	76.9	0.0
	전남	(31)	9.7	3.2	12.9	9.7	64.5	0.0
	경북	(43)	7.0	4.7	2.3	11.6	69.8	4.7
	경남	(74)	1.4	4.1	6.8	17.6	66.2	4.1
	제주	(18)	0.0	11.1	0.0	16.7	72.2	0.0
	세종	(10)	0.0	10.0	0.0	20.0	60.0	10.0
권역	서울/인천/경기	(524)	1.9	7.3	7.4	20.6	60.1	2.7
	부산/울산/경남	(147)	2.0	4.1	8.8	17.7	63.9	3.4
	대구/경북	(94)	7.4	4.3	5.3	13.8	66.0	3.2
	광주/전라	(82)	8.5	4.9	7.3	9.8	68.3	1.2
	대전/세종/충청	(105)	0.0	8.6	8.6	17.1	61.9	3.8
	강원/제주	(48)	4.2	12.5	2.1	20.8	58.3	2.1
거주 기간	1년 미만	(43)	4.7	4.7	7.0	18.6	62.8	2.3
	1년~3년 미만	(79)	1.3	10.1	11.4	16.5	55.7	5.1
	3년~5년 미만	(89)	0.0	11.2	5.6	20.2	59.6	3.4
	5년~10년 미만	(159)	3.1	6.3	3.8	22.6	61.0	3.1
	10년~20년 미만	(241)	4.6	6.2	8.7	17.4	61.4	1.7
	20년 이상	(389)	2.6	5.7	7.5	17.0	64.5	2.8

<별첨-82> 전문적인 도움을 받지 않을 경우 회복 가능성 - 조현병

[단위 : %]

세부 내용		사례수	회복될 것/ 재발 가능성 없을 것	회복될 것/ 재발 가능성 있음	부분적 회복	나아지지 않을 것	악화될 것	모르겠다
전체		(1,000)	2.9	6.7	7.3	18.3	62.0	2.8
직업	전문기술직	(93)	3.2	8.6	6.5	21.5	59.1	1.1
	행정·관리직	(48)	10.4	2.1	8.3	10.4	66.7	2.1
	사무직	(291)	2.1	7.6	7.2	15.5	65.6	2.1
	서비스업(판매업)	(92)	3.3	7.6	2.2	17.4	69.6	0.0
	생산직	(52)	1.9	5.8	13.5	23.1	51.9	3.8
	농림수산업	(6)	0.0	0.0	16.7	16.7	50.0	16.7
	학생	(120)	4.2	8.3	10.8	23.3	47.5	5.8
	군인	(6)	0.0	16.7	0.0	0.0	83.3	0.0
	주부	(138)	0.7	5.8	8.0	13.0	70.3	2.2
	은퇴/무직	(66)	1.5	9.1	6.1	21.2	57.6	4.5
	구직 중	(56)	7.1	0.0	3.6	23.2	60.7	5.4
	기타	(32)	0.0	3.1	6.3	34.4	53.1	3.1
학력	중학교 재학/졸업	(18)	5.6	11.1	5.6	11.1	61.1	5.6
	고등학교 재학/졸업	(220)	4.1	4.5	9.1	18.2	60.0	4.1
	대학 재학/졸업	(658)	2.4	7.3	6.2	19.0	62.6	2.4
	대학원 이상	(104)	2.9	6.7	10.6	15.4	62.5	1.9
월 평균 가구소득	200만 원 미만	(121)	7.4	5.0	10.7	24.0	47.9	5.0
	200~300만 원 미만	(146)	1.4	8.9	7.5	21.2	56.8	4.1
	300~400만 원 미만	(173)	1.2	8.7	7.5	21.4	59.5	1.7
	400~500만 원 미만	(169)	3.6	4.7	5.3	18.3	65.1	3.0
	500만 원 이상	(391)	2.6	6.4	6.9	14.1	68.0	2.0
거주지 만족 수준	불만족	(81)	1.2	2.5	9.9	27.2	55.6	3.7
	보통	(317)	3.8	7.3	9.8	18.0	56.5	4.7
	만족	(602)	2.7	7.0	5.6	17.3	65.8	1.7
종교 유무	있음	(350)	2.0	6.3	5.1	16.9	67.1	2.6
	없음	(650)	3.4	6.9	8.5	19.1	59.2	2.9
혼인상태	기혼(사실혼 포함)	(555)	2.9	6.3	6.7	15.1	67.7	1.3
	이혼/별거/사별	(58)	1.7	8.6	6.9	27.6	53.4	1.7
	미혼	(328)	2.4	7.0	7.6	21.3	56.7	4.9
자녀 유무	있음	(538)	2.4	6.7	5.9	15.2	68.8	0.9
	없음	(75)	5.3	5.3	12.0	24.0	49.3	4.0
가구 규모	1인가구	(180)	3.3	5.0	8.9	25.6	52.8	4.4
	2인가구	(221)	2.3	5.4	9.5	15.4	64.7	2.7
	3인가구	(266)	2.3	8.6	5.6	16.2	64.7	2.6
	4인 이상 가구	(333)	3.6	6.9	6.3	18.0	63.1	2.1
가구 형태	1세대 가구	(163)	1.8	6.1	9.2	17.2	63.8	1.8
	2세대 가구	(631)	3.0	7.4	6.3	16.6	63.9	2.7
	3세대 가구	(19)	5.3	5.3	0.0	21.1	68.4	0.0
	1인 가구	(180)	3.3	5.0	8.9	25.6	52.8	4.4
	비혈연 가구	(7)	0.0	0.0	28.6	0.0	71.4	0.0
정신건강 진료상담 지인유무	있음	(324)	2.5	4.6	6.2	14.5	70.7	1.5
	없음	(676)	3.1	7.7	7.8	20.1	57.8	3.4

<별첨-83> 정신질환 문제의 원인 - 주요 우울 장애

[단위 : %(복수응답)]

세부 내용		사례수	생활 스트레스	성격적 요인	의지가 약함	외상적 사건	불우한 어린 시절	뇌기능 이상	유전	기타
전체		(1,000)	95.1	89.7	37.3	35.8	21.2	13.7	5.6	1.2
성별	남성	(509)	93.1	87.2	41.1	38.7	20.4	13.6	4.3	1.2
	여성	(491)	97.1	92.3	33.4	32.8	22.0	13.8	6.9	1.2
연령	만 15세~19세	(58)	93.1	86.2	41.4	39.7	20.7	13.8	5.2	0.0
	20대	(158)	94.9	85.4	31.6	39.2	20.3	18.4	7.6	1.9
	30대	(166)	93.4	88.0	30.7	38.0	21.1	19.3	8.4	0.6
	40대	(201)	95.5	90.5	31.3	39.3	23.4	12.9	4.5	2.0
	50대	(222)	95.0	91.4	37.8	33.3	20.7	14.0	5.4	1.8
	60대	(195)	96.9	92.8	51.8	29.2	20.5	5.6	3.1	0.0
지역	서울	(186)	94.6	91.4	35.5	33.3	17.2	19.9	6.5	1.6
	부산	(70)	97.1	90.0	37.1	37.1	21.4	12.9	2.9	1.4
	대구	(43)	95.3	93.0	32.6	25.6	27.9	11.6	11.6	2.3
	인천	(48)	95.8	87.5	37.5	50.0	6.3	16.7	4.2	2.1
	광주	(37)	94.6	86.5	45.9	37.8	18.9	10.8	5.4	0.0
	대전	(44)	95.5	90.9	43.2	36.4	20.5	9.1	2.3	2.3
	울산	(23)	87.0	91.3	30.4	39.1	21.7	17.4	8.7	4.3
	경기	(245)	94.3	89.0	35.5	36.3	24.9	11.8	6.5	0.4
	강원	(28)	100.0	85.7	28.6	32.1	28.6	21.4	3.6	0.0
	충북	(37)	91.9	86.5	29.7	43.2	27.0	13.5	8.1	0.0
	충남	(29)	96.6	89.7	37.9	24.1	27.6	13.8	6.9	0.0
	전북	(33)	97.0	90.9	39.4	39.4	27.3	3.0	3.0	0.0
	전남	(36)	94.4	88.9	38.9	33.3	22.2	13.9	8.3	0.0
	경북	(48)	95.8	85.4	60.4	20.8	22.9	10.4	2.1	2.1
	경남	(71)	97.2	91.5	35.2	40.8	16.9	12.7	2.8	2.8
	제주	(14)	92.9	100.0	28.6	57.1	7.1	7.1	7.1	0.0
	세종	(8)	100.0	87.5	50.0	37.5	12.5	12.5	0.0	0.0
권역	서울/인천/경기	(479)	94.6	89.8	35.7	36.5	20.0	15.4	6.3	1.0
	부산/울산/경남	(164)	95.7	90.9	35.4	39.0	19.5	13.4	3.7	2.4
	대구/경북	(91)	95.6	89.0	47.3	23.1	25.3	11.0	6.6	2.2
	광주/전라	(106)	95.3	88.7	41.5	36.8	22.6	9.4	5.7	0.0
	대전/세종/충청	(118)	94.9	89.0	38.1	35.6	23.7	11.9	5.1	0.8
	강원/제주	(42)	97.6	90.5	28.6	40.5	21.4	16.7	4.8	0.0
거주 기간	1년 미만	(46)	93.5	93.5	26.1	39.1	19.6	15.2	10.9	2.2
	1년~3년 미만	(88)	89.8	85.2	43.2	30.7	25.0	19.3	6.8	0.0
	3년~5년 미만	(91)	94.5	90.1	37.4	33.0	17.6	19.8	4.4	2.2
	5년~10년 미만	(156)	96.2	89.1	39.7	33.3	21.2	14.1	5.8	0.6
	10년~20년 미만	(218)	94.5	89.4	33.9	35.8	26.1	11.9	6.4	0.5
	20년 이상	(401)	96.5	90.5	38.2	38.2	18.7	11.7	4.5	1.7

<별첨-83> 정신질환 문제의 원인 - 주요 우울 장애

[단위 : %(복수응답)]

세부 내용		사례수	생활 스트레스	성격적 요인	의지가 약함	외상적 사건	불우한 어린 시절	뇌기능 이상	유전	기타
전체		(1,000)	95.1	89.7	37.3	35.8	21.2	13.7	5.6	1.2
직업	전문기술직	(86)	95.3	87.2	32.6	37.2	30.2	11.6	5.8	0.0
	행정·관리직	(51)	94.1	92.2	45.1	33.3	15.7	11.8	3.9	2.0
	사무직	(310)	94.5	89.0	38.4	37.1	17.4	15.5	6.5	1.3
	서비스업(판매업)	(91)	96.7	91.2	42.9	34.1	17.6	11.0	3.3	3.3
	생산직	(49)	93.9	85.7	46.9	28.6	30.6	10.2	4.1	0.0
	농림수산업	(5)	100.0	60.0	80.0	20.0	40.0	0.0	0.0	0.0
	학생	(108)	91.7	88.0	29.6	43.5	21.3	20.4	4.6	0.9
	군인	(3)	100.0	100.0	66.7	33.3	0.0	0.0	0.0	0.0
	주부	(136)	99.3	94.1	36.8	28.7	25.0	14.0	2.2	0.0
	은퇴/무직	(74)	94.6	91.9	36.5	37.8	23.0	6.8	5.4	4.1
	구직 중	(47)	93.6	87.2	29.8	38.3	21.3	12.8	14.9	0.0
	기타	(40)	95.0	90.0	30.0	37.5	17.5	15.0	12.5	0.0
학력	중학교 재학/졸업	(19)	89.5	89.5	47.4	36.8	21.1	10.5	5.3	0.0
	고등학교 재학/졸업	(211)	96.7	86.7	42.2	32.7	23.2	11.8	5.7	0.5
	대학 재학/졸업	(666)	95.2	90.4	35.3	36.8	20.4	14.4	5.9	1.5
	대학원 이상	(104)	92.3	91.3	38.5	35.6	22.1	13.5	3.8	1.0
월 평균 가구소득	200만 원 미만	(108)	92.6	88.9	31.5	38.9	22.2	13.0	8.3	2.8
	200~300만 원 미만	(154)	94.8	87.7	42.2	32.5	17.5	15.6	7.1	1.9
	300~400만 원 미만	(194)	94.8	89.2	39.2	32.5	24.7	12.4	6.7	0.5
	400~500만 원 미만	(158)	95.6	91.8	34.2	38.6	19.6	15.8	3.8	0.6
	500만 원 이상	(386)	95.9	90.2	37.3	36.8	21.2	13.0	4.4	1.0
거주지 만족 수준	불만족	(82)	93.9	90.2	34.1	37.8	22.0	8.5	11.0	2.4
	보통	(312)	94.9	88.1	41.0	31.7	22.8	13.5	6.4	1.0
	만족	(606)	95.4	90.4	35.8	37.6	20.3	14.5	4.5	1.2
종교 유무	있음	(363)	94.2	90.6	37.7	36.1	21.8	13.5	5.2	0.3
	없음	(637)	95.6	89.2	37.0	35.6	20.9	13.8	5.8	1.7
혼인상태	기혼(사실혼 포함)	(536)	95.5	90.3	41.0	33.0	23.1	11.6	4.7	0.6
	이혼/별거/사별	(58)	91.4	89.7	51.7	32.8	13.8	12.1	6.9	1.7
	미혼	(348)	95.4	89.4	28.4	39.9	19.5	17.2	6.9	2.3
자녀 유무	있음	(516)	95.7	90.9	43.2	32.6	21.7	11.2	4.3	0.4
	없음	(78)	91.0	85.9	34.6	35.9	25.6	14.1	9.0	2.6
가구 규모	1인가구	(201)	94.5	92.0	36.8	31.3	19.9	14.9	8.0	1.5
	2인가구	(219)	94.5	89.0	38.4	37.4	21.9	11.4	4.6	2.3
	3인가구	(260)	96.9	90.4	34.2	40.0	22.3	11.2	3.8	0.8
	4인 이상 가구	(320)	94.4	88.1	39.4	34.1	20.6	16.6	6.3	0.6
가구 형태	1세대 가구	(149)	95.3	90.6	40.9	34.9	22.1	9.4	5.4	0.7
	2세대 가구	(618)	95.8	88.8	36.4	37.5	21.2	13.9	4.9	1.3
	3세대 가구	(25)	80.0	88.0	32.0	36.0	32.0	24.0	8.0	0.0
	1인 가구	(201)	94.5	92.0	36.8	31.3	19.9	14.9	8.0	1.5
	비혈연 가구	(7)	100.0	85.7	71.4	28.6	0.0	14.3	0.0	0.0
정신건강 진료상담 지인유무	있음	(321)	94.4	86.9	33.3	32.4	24.3	17.1	10.0	0.6
	없음	(679)	95.4	91.0	39.2	37.4	19.7	12.1	3.5	1.5

<별첨-84> 정신질환 문제의 원인 - 정신과적 증상이 불분명한 자살사고

[단위 : %(복수응답)]

세부 내용		사례수	생활 스트레스	외상적 사건	성격적 요인	의지가 약함	불우한 어린 시절	뇌기능 이상	유전	기타
전체		(1,000)	94.5	76.8	75.4	22.8	15.7	8.7	4.7	1.2
성별	남성	(509)	93.7	71.9	77.2	24.2	16.7	10.4	5.5	0.4
	여성	(491)	95.3	81.9	73.5	21.4	14.7	6.9	3.9	2.0
연령	만 15세~19세	(57)	98.2	91.2	70.2	17.5	14.0	8.8	0.0	0.0
	20대	(159)	95.0	78.0	57.2	17.6	23.3	17.0	8.2	3.1
	30대	(166)	94.0	86.1	67.5	18.7	17.5	9.0	4.2	2.4
	40대	(202)	94.1	77.7	80.2	19.3	16.3	5.4	5.9	1.0
	50대	(221)	95.0	71.9	84.6	25.3	12.2	6.8	3.6	0.5
	60대	(195)	93.3	68.2	83.1	32.8	11.8	7.2	3.6	0.0
지역	서울	(164)	95.7	76.2	76.8	20.7	17.1	7.3	4.9	1.2
	부산	(65)	92.3	76.9	78.5	24.6	12.3	9.2	3.1	1.5
	대구	(50)	96.0	76.0	78.0	28.0	8.0	10.0	4.0	0.0
	인천	(58)	91.4	84.5	72.4	24.1	19.0	5.2	3.4	0.0
	광주	(19)	94.7	73.7	68.4	21.1	21.1	10.5	0.0	10.5
	대전	(22)	90.9	86.4	81.8	13.6	13.6	4.5	9.1	0.0
	울산	(29)	96.6	79.3	72.4	17.2	20.7	10.3	3.4	0.0
	경기	(270)	94.1	77.4	71.9	22.2	16.3	9.6	5.6	2.6
	강원	(39)	97.4	79.5	74.4	12.8	17.9	12.8	5.1	0.0
	충북	(28)	96.4	78.6	75.0	32.1	3.6	7.1	7.1	0.0
	충남	(51)	94.1	72.5	78.4	27.5	13.7	9.8	3.9	0.0
	전북	(36)	91.7	66.7	86.1	22.2	11.1	11.1	11.1	0.0
	전남	(34)	100.0	61.8	79.4	14.7	23.5	11.8	8.8	0.0
	경북	(53)	94.3	73.6	79.2	28.3	13.2	7.5	3.8	0.0
	경남	(57)	91.2	82.5	73.7	28.1	21.1	3.5	0.0	0.0
	제주	(13)	100.0	76.9	84.6	23.1	7.7	7.7	0.0	0.0
	세종	(12)	100.0	83.3	58.3	25.0	16.7	16.7	0.0	0.0
권역	서울/인천/경기	(492)	94.3	77.8	73.6	22.0	16.9	8.3	5.1	1.8
	부산/울산/경남	(151)	92.7	79.5	75.5	24.5	17.2	7.3	2.0	0.7
	대구/경북	(103)	95.1	74.8	78.6	28.2	10.7	8.7	3.9	0.0
	광주/전라	(89)	95.5	66.3	79.8	19.1	18.0	11.2	7.9	2.2
	대전/세종/충청	(113)	94.7	77.9	76.1	25.7	11.5	8.8	5.3	0.0
	강원/제주	(52)	98.1	78.8	76.9	15.4	15.4	11.5	3.8	0.0
거주 기간	1년 미만	(35)	91.4	71.4	80.0	22.9	14.3	11.4	5.7	2.9
	1년~3년 미만	(83)	92.8	72.3	75.9	32.5	14.5	4.8	3.6	3.6
	3년~5년 미만	(91)	92.3	78.0	69.2	18.7	24.2	12.1	4.4	0.0
	5년~10년 미만	(148)	94.6	81.1	74.3	17.6	17.6	9.5	3.4	1.4
	10년~20년 미만	(221)	95.5	78.3	71.9	28.1	14.9	7.2	3.2	0.9
	20년 이상	(422)	95.0	75.6	78.4	20.9	14.0	9.0	6.2	0.9

<별첨-84> 정신질환 문제의 원인 - 정신과적 증상이 불분명한 자살사고

[단위 : %(복수응답)]

세부 내용		사례수	생활 스트레스	외상적 사건	성격적 요인	의지가 약함	불우한 어린 시절	뇌기능 이상	유전	기타
전체		(1,000)	94.5	76.8	75.4	22.8	15.7	8.7	4.7	1.2
직업	전문기술직	(105)	94.3	74.3	74.3	18.1	17.1	10.5	9.5	1.9
	행정·관리직	(42)	90.5	78.6	83.3	19.0	14.3	11.9	2.4	0.0
	사무직	(279)	95.0	79.6	74.9	21.9	13.3	8.6	4.7	1.8
	서비스업(판매업)	(92)	94.6	69.6	75.0	26.1	18.5	7.6	7.6	1.1
	생산직	(61)	88.5	68.9	73.8	32.8	26.2	6.6	1.6	1.6
	농림수산업	(6)	100.0	83.3	66.7	33.3	16.7	0.0	0.0	0.0
	학생	(110)	97.3	86.4	66.4	17.3	16.4	11.8	3.6	0.0
	군인	(4)	75.0	100.0	75.0	25.0	0.0	25.0	0.0	0.0
	주부	(141)	95.0	79.4	80.9	23.4	12.8	5.7	2.1	0.7
	은퇴/무직	(94)	95.7	71.3	79.8	24.5	18.1	7.4	3.2	0.0
	구직 중	(33)	97.0	63.6	63.6	24.2	18.2	18.2	12.1	3.0
	기타	(33)	90.9	75.8	84.8	30.3	9.1	3.0	3.0	3.0
학력	중학교 재학/졸업	(16)	81.3	62.5	68.8	31.3	31.3	25.0	0.0	0.0
	고등학교 재학/졸업	(217)	95.9	71.0	76.0	27.2	17.5	8.8	3.2	0.5
	대학 재학/졸업	(666)	94.7	78.8	75.1	20.4	15.0	8.9	5.7	1.4
	대학원 이상	(101)	92.1	78.2	77.2	27.7	13.9	5.0	2.0	2.0
월 평균 가구소득	200만 원 미만	(86)	93.0	74.4	82.6	19.8	16.3	7.0	5.8	1.2
	200~300만 원 미만	(179)	94.4	73.7	67.6	25.1	17.9	12.8	6.1	2.2
	300~400만 원 미만	(174)	97.1	74.7	76.4	20.1	14.9	9.2	6.3	1.1
	400~500만 원 미만	(176)	92.0	74.4	78.4	29.0	14.2	6.8	4.0	1.1
	500만 원 이상	(385)	94.8	80.8	75.6	20.8	15.6	7.8	3.4	0.8
거주지 만족 수준	불만족	(86)	95.3	70.9	69.8	25.6	17.4	10.5	8.1	2.3
	보통	(303)	95.4	76.2	72.3	22.1	16.8	10.9	5.0	1.3
	만족	(611)	93.9	77.9	77.7	22.7	14.9	7.4	4.1	1.0
종교 유무	있음	(371)	92.2	76.5	78.2	23.2	15.9	7.3	5.1	1.3
	없음	(629)	95.9	76.9	73.8	22.6	15.6	9.5	4.5	1.1
혼인상태	기혼(사실혼 포함)	(533)	94.2	75.4	79.0	27.6	13.3	5.3	4.3	0.8
	이혼/별거/사별	(69)	92.8	63.8	84.1	20.3	11.6	18.8	7.2	1.4
	미혼	(341)	94.7	79.2	68.9	16.7	20.5	12.0	5.6	2.1
자녀 유무	있음	(523)	93.1	73.8	81.5	26.4	13.0	6.9	5.2	0.2
	없음	(79)	100.0	75.9	67.1	29.1	13.9	6.3	1.3	5.1
가구 규모	1인가구	(186)	93.5	74.2	75.3	24.2	17.7	10.8	2.2	1.6
	2인가구	(200)	96.0	77.0	77.0	24.5	13.5	6.0	4.0	1.5
	3인가구	(314)	94.9	79.3	73.6	18.2	17.2	10.2	6.1	0.6
	4인 이상 가구	(300)	93.7	75.7	76.3	25.7	14.3	7.7	5.3	1.3
가구 형태	1세대 가구	(137)	95.6	75.9	76.6	29.9	12.4	4.4	2.9	1.5
	2세대 가구	(640)	94.5	77.8	74.5	20.8	16.1	9.4	5.8	1.1
	3세대 가구	(32)	93.8	78.1	87.5	25.0	6.3	3.1	6.3	0.0
	1인 가구	(186)	93.5	74.2	75.3	24.2	17.7	10.8	2.2	1.6
	비혈연 가구	(5)	100.0	60.0	80.0	20.0	40.0	0.0	0.0	0.0
정신건강 진료상담 지인유무	있음	(331)	95.8	80.7	70.7	17.5	17.5	10.3	4.8	2.4
	없음	(669)	93.9	74.9	77.7	25.4	14.8	7.9	4.6	0.6

<별첨-85> 정신질환 문제의 원인 - 조현병

[단위 : %(복수응답)]

세부 내용		사례수	생활 스트레스	성격적 요인	의지가 약함	외상적 사건	뇌기능 이상	불우한 어린 시절	유전	기타
전체		(1,000)	92.9	87.8	44.4	26.3	22.0	19.8	5.8	0.7
성별	남성	(509)	90.2	88.0	46.8	29.1	20.4	20.8	4.3	0.2
	여성	(491)	95.7	87.6	42.0	23.4	23.6	18.7	7.3	1.2
연령	만 15세~19세	(59)	89.8	89.8	44.1	33.9	25.4	13.6	1.7	1.7
	20대	(157)	94.3	85.4	32.5	34.4	24.2	19.7	7.6	1.3
	30대	(166)	93.4	88.0	36.7	32.5	25.3	13.9	9.6	0.6
	40대	(201)	91.0	90.0	43.3	26.4	21.9	19.9	6.5	0.5
	50대	(222)	94.1	86.5	48.6	20.7	25.2	20.3	4.1	0.5
	60대	(195)	92.8	88.2	56.9	18.5	12.8	26.2	3.6	0.5
지역	서울	(205)	88.3	84.4	42.9	30.7	26.8	19.5	6.3	0.5
	부산	(58)	94.8	98.3	48.3	15.5	17.2	22.4	1.7	0.0
	대구	(51)	94.1	98.0	45.1	15.7	19.6	23.5	2.0	2.0
	인천	(52)	98.1	86.5	38.5	30.8	13.5	23.1	7.7	1.9
	광주	(25)	96.0	88.0	48.0	24.0	20.0	24.0	0.0	0.0
	대전	(22)	86.4	86.4	59.1	22.7	18.2	13.6	9.1	0.0
	울산	(15)	93.3	86.7	46.7	33.3	26.7	13.3	0.0	0.0
	경기	(267)	94.8	87.3	39.7	27.0	24.7	18.7	6.7	1.1
	강원	(30)	90.0	80.0	53.3	30.0	10.0	33.3	3.3	0.0
	충북	(31)	87.1	87.1	61.3	16.1	25.8	16.1	3.2	3.2
	충남	(42)	95.2	81.0	45.2	26.2	16.7	21.4	14.3	0.0
	전북	(26)	88.5	84.6	53.8	19.2	15.4	30.8	7.7	0.0
	전남	(31)	93.5	87.1	35.5	32.3	25.8	16.1	9.7	0.0
	경북	(43)	93.0	95.3	46.5	25.6	20.9	14.0	4.7	0.0
	경남	(74)	94.6	90.5	52.7	24.3	20.3	14.9	2.7	0.0
	제주	(18)	100.0	77.8	27.8	50.0	11.1	27.8	5.6	0.0
	세종	(10)	100.0	100.0	40.0	10.0	30.0	10.0	10.0	0.0
권역	서울/인천/경기	(524)	92.6	86.1	40.8	28.8	24.4	19.5	6.7	1.0
	부산/울산/경남	(147)	94.6	93.2	50.3	21.8	19.7	17.7	2.0	0.0
	대구/경북	(94)	93.6	96.8	45.7	20.2	20.2	19.1	3.2	1.1
	광주/전라	(82)	92.7	86.6	45.1	25.6	20.7	23.2	6.1	0.0
	대전/세종/충청	(105)	91.4	85.7	52.4	21.0	21.0	17.1	9.5	1.0
	강원/제주	(48)	93.8	79.2	43.8	37.5	10.4	31.3	4.2	0.0
거주 기간	1년 미만	(43)	97.7	86.0	46.5	34.9	16.3	16.3	2.3	0.0
	1년~3년 미만	(79)	96.2	89.9	34.2	29.1	21.5	24.1	3.8	1.3
	3년~5년 미만	(89)	94.4	86.5	46.1	27.0	21.3	14.6	9.0	1.1
	5년~10년 미만	(159)	91.8	86.2	40.9	26.4	23.9	23.9	6.3	0.0
	10년~20년 미만	(241)	90.5	88.0	40.2	27.0	25.3	19.9	7.5	1.2
	20년 이상	(389)	93.3	88.4	49.9	24.2	20.1	18.8	4.6	0.5

<별첨-85> 정신질환 문제의 원인 - 조현병

[단위 : %(복수응답)]

세부 내용		사례수	생활 스트레스	성격적 요인	의지가 약함	외상적 사건	뇌기능 이상	불우한 어린 시절	유전	기타
전체		(1,000)	92.9	87.8	44.4	26.3	22.0	19.8	5.8	0.7
직업	전문기술직	(93)	94.6	92.5	47.3	21.5	22.6	16.1	5.4	0.0
	행정·관리직	(48)	93.8	91.7	37.5	33.3	18.8	16.7	8.3	0.0
	사무직	(291)	92.4	87.3	43.0	29.9	19.9	19.6	6.5	0.7
	서비스업(판매업)	(92)	92.4	85.9	50.0	19.6	18.5	29.3	4.3	0.0
	생산직	(52)	92.3	90.4	51.9	28.8	21.2	13.5	1.9	0.0
	농림수산업	(6)	83.3	83.3	33.3	66.7	33.3	0.0	0.0	0.0
	학생	(120)	93.3	86.7	33.3	34.2	31.7	13.3	5.8	1.7
	군인	(6)	100.0	100.0	50.0	50.0	0.0	0.0	0.0	0.0
	주부	(138)	93.5	83.3	46.4	19.6	26.1	23.9	6.5	0.7
	은퇴/무직	(66)	89.4	90.9	54.5	21.2	10.6	25.8	6.1	1.5
	구직 중	(56)	96.4	89.3	39.3	21.4	28.6	17.9	5.4	1.8
	기타	(32)	90.6	87.5	53.1	18.8	15.6	25.0	6.3	0.0
학력	중학교 재학/졸업	(18)	94.4	83.3	50.0	22.2	27.8	22.2	0.0	0.0
	고등학교 재학/졸업	(220)	89.5	85.9	48.6	24.1	21.4	24.5	5.0	0.9
	대학 재학/졸업	(658)	94.2	89.2	42.9	25.8	22.2	18.1	6.5	0.8
	대학원 이상	(104)	91.3	83.7	44.2	34.6	21.2	20.2	3.8	0.0
월 평균 가구소득	200만 원 미만	(121)	87.6	84.3	44.6	28.1	24.8	25.6	4.1	0.8
	200~300만 원 미만	(146)	91.8	84.9	48.6	30.1	15.8	24.0	3.4	0.7
	300~400만 원 미만	(173)	93.1	88.4	43.4	29.5	20.2	22.0	3.5	0.0
	400~500만 원 미만	(169)	92.9	88.2	39.6	26.0	22.5	18.3	10.7	1.8
	500만 원 이상	(391)	94.9	89.5	45.3	23.0	24.0	16.1	6.1	0.5
거주지 만족 수준	불만족	(81)	92.6	96.3	39.5	22.2	17.3	25.9	3.7	2.5
	보통	(317)	92.4	84.9	41.6	28.4	23.3	21.1	6.9	0.9
	만족	(602)	93.2	88.2	46.5	25.7	21.9	18.3	5.5	0.3
종교 유무	있음	(350)	94.9	86.3	44.3	31.1	17.1	20.3	4.6	0.9
	없음	(650)	91.8	88.6	44.5	23.7	24.6	19.5	6.5	0.6
혼인상태	기혼(사실혼 포함)	(555)	93.0	88.1	46.3	23.8	21.3	20.9	5.9	0.5
	이혼/별거/사별	(58)	93.1	86.2	58.6	17.2	13.8	29.3	1.7	0.0
	미혼	(328)	93.3	87.2	38.7	30.8	24.1	17.4	7.0	0.9
자녀 유무	있음	(538)	93.9	88.1	49.3	22.3	19.9	21.0	5.0	0.6
	없음	(75)	86.7	86.7	34.7	29.3	25.3	26.7	9.3	0.0
가구 규모	1인가구	(180)	90.0	86.7	44.4	26.1	20.6	26.1	5.0	0.6
	2인가구	(221)	92.8	89.1	47.5	24.9	19.9	19.0	5.9	0.5
	3인가구	(266)	92.5	87.6	44.4	28.2	18.8	19.9	7.1	1.1
	4인 이상 가구	(333)	94.9	87.7	42.3	25.8	26.7	16.8	5.1	0.6
가구 형태	1세대 가구	(163)	93.3	89.0	44.2	24.5	22.1	19.6	6.1	0.6
	2세대 가구	(631)	93.7	87.2	44.8	26.9	22.5	17.7	6.2	0.8
	3세대 가구	(19)	89.5	105.3	31.6	21.1	21.1	31.6	0.0	0.0
	1인 가구	(180)	90.0	86.7	44.4	26.1	20.6	26.1	5.0	0.6
	비혈연 가구	(7)	100.0	100.0	42.9	28.6	14.3	14.3	0.0	0.0
정신건강 진료상담 지인유무	있음	(324)	92.3	87.7	36.7	25.0	26.9	21.9	9.0	0.6
	없음	(676)	93.2	87.9	48.1	26.9	19.7	18.8	4.3	0.7

<별첨-86> 정신질환에 대한 차별 인식 - 주요 우울 장애

[단위 : %]

세부 내용		사례수	차별 받을 것	차별 받지 않을 것	잘 모름
전체		(1,000)	34.1	46.7	19.2
성별	남성	(509)	36.5	43.6	19.8
	여성	(491)	31.6	49.9	18.5
연령	만 15세~19세	(58)	24.1	56.9	19.0
	20대	(158)	22.8	55.7	21.5
	30대	(166)	34.9	51.2	13.9
	40대	(201)	31.8	45.8	22.4
	50대	(222)	38.3	41.0	20.7
	60대	(195)	43.1	40.0	16.9
지역	서울	(186)	33.9	45.2	21.0
	부산	(70)	21.4	54.3	24.3
	대구	(43)	27.9	51.2	20.9
	인천	(48)	45.8	33.3	20.8
	광주	(37)	56.8	32.4	10.8
	대전	(44)	34.1	50.0	15.9
	울산	(23)	34.8	47.8	17.4
	경기	(245)	33.1	48.2	18.8
	강원	(28)	39.3	46.4	14.3
	충북	(37)	43.2	40.5	16.2
	충남	(29)	34.5	51.7	13.8
	전북	(33)	39.4	36.4	24.2
	전남	(36)	27.8	52.8	19.4
	경북	(48)	41.7	43.8	14.6
	경남	(71)	26.8	52.1	21.1
	제주	(14)	28.6	42.9	28.6
	세종	(8)	12.5	75.0	12.5
권역	서울/인천/경기	(479)	34.7	45.5	19.8
	부산/울산/경남	(164)	25.6	52.4	22.0
	대구/경북	(91)	35.2	47.3	17.6
	광주/전라	(106)	41.5	40.6	17.9
	대전/세종/충청	(118)	35.6	49.2	15.3
	강원/제주	(42)	35.7	45.2	19.0
거주 기간	1년 미만	(46)	26.1	43.5	30.4
	1년~3년 미만	(88)	29.5	48.9	21.6
	3년~5년 미만	(91)	34.1	53.8	12.1
	5년~10년 미만	(156)	30.8	47.4	21.8
	10년~20년 미만	(218)	39.4	42.2	18.3
	20년 이상	(401)	34.4	47.1	18.5

<별첨-86> 정신질환에 대한 차별 인식 - 주요 우울 장애

[단위 : %]

세부 내용		사례수	차별 받을 것	차별 받지 않을 것	잘 모름
전체		(1,000)	34.1	46.7	19.2
직업	전문기술직	(86)	34.9	48.8	16.3
	행정·관리직	(51)	62.7	25.5	11.8
	사무직	(310)	30.3	50.0	19.7
	서비스업(판매업)	(91)	38.5	47.3	14.3
	생산직	(49)	24.5	55.1	20.4
	농림수산업	(5)	60.0	40.0	0.0
	학생	(108)	25.9	53.7	20.4
	군인	(3)	0.0	33.3	66.7
	주부	(136)	28.7	55.1	16.2
	은퇴/무직	(74)	40.5	28.4	31.1
	구직 중	(47)	36.2	38.3	25.5
	기타	(40)	52.5	30.0	17.5
학력	중학교 재학/졸업	(19)	42.1	42.1	15.8
	고등학교 재학/졸업	(211)	32.7	46.4	20.9
	대학 재학/졸업	(666)	32.6	48.5	18.9
	대학원 이상	(104)	45.2	36.5	18.3
월 평균 가구소득	200만 원 미만	(108)	34.3	36.1	29.6
	200~300만 원 미만	(154)	37.0	42.2	20.8
	300~400만 원 미만	(194)	31.4	53.1	15.5
	400~500만 원 미만	(158)	34.2	47.5	18.4
	500만 원 이상	(386)	34.2	47.9	17.9
거주지 만족 수준	불만족	(82)	50.0	32.9	17.1
	보통	(312)	30.4	42.9	26.6
	만족	(606)	33.8	50.5	15.7
종교 유무	있음	(363)	36.6	43.8	19.6
	없음	(637)	32.7	48.4	19.0
혼인상태	기혼(사실혼 포함)	(536)	37.1	46.1	16.8
	이혼/별거/사별	(58)	39.7	32.8	27.6
	미혼	(348)	30.2	48.3	21.6
자녀 유무	있음	(516)	37.4	45.0	17.6
	없음	(78)	37.2	43.6	19.2
가구 규모	1인가구	(201)	31.8	44.8	23.4
	2인가구	(219)	36.1	43.4	20.5
	3인가구	(260)	39.6	45.8	14.6
	4인 이상 가구	(320)	29.7	50.9	19.4
가구 형태	1세대 가구	(149)	38.9	43.0	18.1
	2세대 가구	(618)	33.2	48.5	18.3
	3세대 가구	(25)	44.0	36.0	20.0
	1인 가구	(201)	31.8	44.8	23.4
	비혈연 가구	(7)	42.9	57.1	0.0
정신건강 진료상담 지인유무	있음	(321)	36.1	46.4	17.4
	없음	(679)	33.1	46.8	20.0

<별첨-87> 정신질환에 대한 차별 인식 - 정신과적 증상이 불분명한 자살사고

[단위 : %]

세부 내용		사례수	차별 받을 것	차별 받지 않을 것	잘 모름
전체		(1,000)	25.3	58.3	16.4
성별	남성	(509)	28.5	54.6	16.9
	여성	(491)	22.0	62.1	15.9
연령	만 15세~19세	(57)	19.3	61.4	19.3
	20대	(159)	18.9	62.9	18.2
	30대	(166)	22.3	60.2	17.5
	40대	(202)	26.7	54.5	18.8
	50대	(221)	27.6	57.9	14.5
	60대	(195)	30.8	56.4	12.8
지역	서울	(164)	29.3	56.1	14.6
	부산	(65)	23.1	55.4	21.5
	대구	(50)	30.0	60.0	10.0
	인천	(58)	22.4	62.1	15.5
	광주	(19)	26.3	63.2	10.5
	대전	(22)	31.8	50.0	18.2
	울산	(29)	20.7	72.4	6.9
	경기	(270)	24.4	58.5	17.0
	강원	(39)	33.3	61.5	5.1
	충북	(28)	21.4	71.4	7.1
	충남	(51)	23.5	54.9	21.6
	전북	(36)	25.0	44.4	30.6
	전남	(34)	29.4	50.0	20.6
	경북	(53)	22.6	54.7	22.6
	경남	(57)	21.1	64.9	14.0
	제주	(13)	23.1	61.5	15.4
	세종	(12)	8.3	66.7	25.0
권역	서울/인천/경기	(492)	25.8	58.1	16.1
	부산/울산/경남	(151)	21.9	62.3	15.9
	대구/경북	(103)	26.2	57.3	16.5
	광주/전라	(89)	27.0	50.6	22.5
	대전/세종/충청	(113)	23.0	59.3	17.7
	강원/제주	(52)	30.8	61.5	7.7
거주 기간	1년 미만	(35)	34.3	51.4	14.3
	1년~3년 미만	(83)	27.7	54.2	18.1
	3년~5년 미만	(91)	24.2	60.4	15.4
	5년~10년 미만	(148)	23.0	60.8	16.2
	10년~20년 미만	(221)	23.1	60.2	16.7
	20년 이상	(422)	26.3	57.3	16.4

<별첨-87> 정신질환에 대한 차별 인식 - 정신과적 증상이 불분명한 자살사고

[단위 : %]

세부 내용		사례수	차별 받을 것	차별 받지 않을 것	잘 모름
전체		(1,000)	25.3	58.3	16.4
직업	전문기술직	(105)	22.9	61.9	15.2
	행정·관리직	(42)	40.5	52.4	7.1
	사무직	(279)	25.8	58.4	15.8
	서비스업(판매업)	(92)	29.3	53.3	17.4
	생산직	(61)	27.9	57.4	14.8
	농림수산업	(6)	33.3	16.7	50.0
	학생	(110)	22.7	57.3	20.0
	군인	(4)	0.0	75.0	25.0
	주부	(141)	22.0	63.8	14.2
	은퇴/무직	(94)	26.6	58.5	14.9
	구직 중	(33)	18.2	54.5	27.3
	기타	(33)	21.2	57.6	21.2
학력	중학교 재학/졸업	(16)	31.3	37.5	31.3
	고등학교 재학/졸업	(217)	24.9	56.2	18.9
	대학 재학/졸업	(666)	25.8	58.4	15.8
	대학원 이상	(101)	21.8	65.3	12.9
월 평균 가구소득	200만 원 미만	(86)	26.7	46.5	26.7
	200~300만 원 미만	(179)	25.1	54.7	20.1
	300~400만 원 미만	(174)	27.0	60.9	12.1
	400~500만 원 미만	(176)	21.6	64.2	14.2
	500만 원 이상	(385)	26.0	58.7	15.3
거주지 만족 수준	불만족	(86)	24.4	53.5	22.1
	보통	(303)	25.1	52.5	22.4
	만족	(611)	25.5	61.9	12.6
종교 유무	있음	(371)	26.4	58.2	15.4
	없음	(629)	24.6	58.3	17.0
혼인상태	기혼(사실혼 포함)	(533)	27.8	57.6	14.6
	이혼/별거/사별	(69)	24.6	59.4	15.9
	미혼	(341)	22.6	58.7	18.8
자녀 유무	있음	(523)	28.3	57.7	14.0
	없음	(79)	21.5	58.2	20.3
가구 규모	1인가구	(186)	27.4	53.8	18.8
	2인가구	(200)	21.5	61.5	17.0
	3인가구	(314)	26.4	56.7	16.9
	4인 이상 가구	(300)	25.3	60.7	14.0
가구 형태	1세대 가구	(137)	23.4	62.0	14.6
	2세대 가구	(640)	25.3	58.4	16.3
	3세대 가구	(32)	25.0	62.5	12.5
	1인 가구	(186)	27.4	53.8	18.8
	비혈연 가구	(5)	0.0	80.0	20.0
정신건강 진료상담 지인유무	있음	(331)	26.6	56.8	16.6
	없음	(669)	24.7	59.0	16.3

<별첨-88> 정신질환에 대한 차별 인식 - 조현병

[단위 : %]

세부 내용		사례수	차별 받을 것	차별 받지 않을 것	잘 모름
전체		(1,000)	61.8	21.9	16.3
성별	남성	(509)	62.3	22.6	15.1
	여성	(491)	61.3	21.2	17.5
연령	만 15세~19세	(59)	61.0	23.7	15.3
	20대	(157)	52.9	27.4	19.7
	30대	(166)	55.4	24.7	19.9
	40대	(201)	68.7	17.4	13.9
	50대	(222)	62.2	23.4	14.4
	60대	(195)	67.2	17.4	15.4
지역	서울	(205)	66.3	19.0	14.6
	부산	(58)	55.2	20.7	24.1
	대구	(51)	56.9	27.5	15.7
	인천	(52)	61.5	19.2	19.2
	광주	(25)	68.0	16.0	16.0
	대전	(22)	50.0	31.8	18.2
	울산	(15)	86.7	6.7	6.7
	경기	(267)	61.4	25.5	13.1
	강원	(30)	53.3	13.3	33.3
	충북	(31)	58.1	22.6	19.4
	충남	(42)	52.4	26.2	21.4
	전북	(26)	65.4	26.9	7.7
	전남	(31)	58.1	19.4	22.6
	경북	(43)	62.8	18.6	18.6
	경남	(74)	64.9	20.3	14.9
	제주	(18)	77.8	11.1	11.1
	세종	(10)	40.0	40.0	20.0
권역	서울/인천/경기	(524)	63.4	22.3	14.3
	부산/울산/경남	(147)	63.3	19.0	17.7
	대구/경북	(94)	59.6	23.4	17.0
	광주/전라	(82)	63.4	20.7	15.9
	대전/세종/충청	(105)	52.4	27.6	20.0
	강원/제주	(48)	62.5	12.5	25.0
거주 기간	1년 미만	(43)	53.5	30.2	16.3
	1년~3년 미만	(79)	64.6	24.1	11.4
	3년~5년 미만	(89)	57.3	23.6	19.1
	5년~10년 미만	(159)	68.6	16.4	15.1
	10년~20년 미만	(241)	62.2	20.7	17.0
	20년 이상	(389)	60.2	23.1	16.7

<별첨-88> 정신질환에 대한 차별 인식 - 조현병

[단위 : %]

세부 내용		사례수	차별 받을 것	차별 받지 않을 것	잘 모름
전체		(1,000)	61.8	21.9	16.3
직업	전문기술직	(93)	62.4	21.5	16.1
	행정·관리직	(48)	72.9	14.6	12.5
	사무직	(291)	60.5	25.4	14.1
	서비스업(판매업)	(92)	63.0	21.7	15.2
	생산직	(52)	71.2	15.4	13.5
	농림수산업	(6)	83.3	16.7	0.0
	학생	(120)	55.8	25.8	18.3
	군인	(6)	16.7	50.0	33.3
	주부	(138)	62.3	19.6	18.1
	은퇴/무직	(66)	65.2	15.2	19.7
	구직 중	(56)	58.9	17.9	23.2
	기타	(32)	59.4	25.0	15.6
학력	중학교 재학/졸업	(18)	72.2	5.6	22.2
	고등학교 재학/졸업	(220)	61.4	25.5	13.2
	대학 재학/졸업	(658)	61.1	22.0	16.9
	대학원 이상	(104)	65.4	16.3	18.3
월 평균 가구소득	200만 원 미만	(121)	57.9	17.4	24.8
	200~300만 원 미만	(146)	56.8	22.6	20.5
	300~400만 원 미만	(173)	65.3	19.1	15.6
	400~500만 원 미만	(169)	62.7	23.1	14.2
	500만 원 이상	(391)	62.9	23.8	13.3
거주지 만족 수준	불만족	(81)	58.0	23.5	18.5
	보통	(317)	60.6	19.6	19.9
	만족	(602)	63.0	22.9	14.1
종교 유무	있음	(350)	64.0	20.9	15.1
	없음	(650)	60.6	22.5	16.9
혼인상태	기혼(사실혼 포함)	(555)	66.1	20.5	13.3
	이혼/별거/사별	(58)	60.3	22.4	17.2
	미혼	(328)	54.9	23.8	21.3
자녀 유무	있음	(538)	66.9	19.9	13.2
	없음	(75)	56.0	26.7	17.3
가구 규모	1인가구	(180)	56.7	23.3	20.0
	2인가구	(221)	64.3	18.6	17.2
	3인가구	(266)	62.4	19.9	17.7
	4인 이상 가구	(333)	62.5	24.9	12.6
가구 형태	1세대 가구	(163)	65.0	19.6	15.3
	2세대 가구	(631)	61.8	22.3	15.8
	3세대 가구	(19)	89.5	10.5	0.0
	1인 가구	(180)	56.7	23.3	20.0
	비혈연 가구	(7)	42.9	28.6	28.6
정신건강 진료상담 지인유무	있음	(324)	63.9	20.7	15.4
	없음	(676)	60.8	22.5	16.7

<별첨-89> 상황별 각 정신질환자 차별 인식 - 주요 우울 장애

[단위 : 점]

세부 내용		사례수	대학 입시	공무원 취업	회사 (민간기업) 취업	자격증 취득	승진	보험가입
전체		(341)	3.06	3.68	3.91	2.98	3.97	3.55
성별	남성	(186)	3.12	3.76	4.00	3.04	4.04	3.64
	여성	(155)	2.97	3.59	3.81	2.90	3.89	3.44
연령	만 15세~19세	(14)	3.71	4.14	4.14	3.00	4.21	3.43
	20대	(36)	3.19	3.61	4.06	2.83	3.97	3.53
	30대	(58)	3.17	3.66	3.98	2.97	4.05	3.64
	40대	(64)	3.08	3.73	3.88	2.88	4.00	3.48
	50대	(85)	2.94	3.72	3.93	3.07	4.05	3.59
	60대	(84)	2.90	3.58	3.79	3.02	3.79	3.52
지역	서울	(63)	2.97	3.76	3.94	3.06	4.03	3.54
	부산	(15)	3.07	3.53	3.67	3.07	3.87	3.93
	대구	(12)	3.00	3.08	3.92	2.67	4.08	3.00
	인천	(22)	3.32	4.05	3.86	2.77	4.14	3.41
	광주	(21)	3.43	3.76	4.14	3.05	4.05	3.71
	대전	(15)	3.33	3.53	3.67	3.00	3.73	3.80
	울산	(8)	3.13	4.00	4.25	3.13	4.13	3.25
	경기	(81)	3.06	3.74	3.96	3.17	4.09	3.58
	강원	(11)	2.55	4.00	4.18	2.91	4.00	4.55
	충북	(16)	3.06	3.69	4.00	2.75	3.69	3.63
	충남	(10)	3.30	3.30	4.10	2.50	4.10	3.80
	전북	(13)	3.15	3.62	3.54	3.23	3.77	3.38
	전남	(10)	3.20	4.00	4.00	3.10	4.00	3.10
	경북	(20)	2.60	3.35	3.45	2.70	3.55	3.25
	경남	(19)	2.89	3.53	3.95	2.68	3.84	3.26
	제주	(4)	3.00	3.25	4.50	2.50	4.50	3.50
	세종	(1)	3.00	3.00	4.00	3.00	3.00	4.00
권역	서울/인천/경기	(166)	3.06	3.79	3.94	3.08	4.07	3.54
	부산/울산/경남	(42)	3.00	3.62	3.90	2.90	3.90	3.50
	대구/경북	(32)	2.75	3.25	3.63	2.69	3.75	3.16
	광주/전라	(44)	3.30	3.77	3.93	3.11	3.95	3.48
	대전/세종/충청	(42)	3.21	3.52	3.90	2.79	3.79	3.74
	강원/제주	(15)	2.67	3.80	4.27	2.80	4.13	4.27
거주 기간	1년 미만	(12)	2.83	3.58	3.67	2.58	3.75	3.67
	1년~3년 미만	(26)	3.00	3.73	3.85	3.00	4.04	3.35
	3년~5년 미만	(31)	3.06	3.81	3.97	3.16	4.00	3.81
	5년~10년 미만	(48)	2.98	3.65	3.94	2.92	3.98	3.56
	10년~20년 미만	(86)	3.15	3.62	3.87	3.06	3.88	3.67
	20년 이상	(138)	3.05	3.71	3.96	2.93	4.03	3.43

<별첨-89> 상황별 각 정신질환자 차별 인식 - 주요 우울 장애

[단위 : 점]

세부 내용		사례수	대학 입시	공무원 취업	회사 (민간기업) 취업	자격증 취득	승진	보험가입
전체		(341)	3.06	3.68	3.91	2.98	3.97	3.55
직업	전문기술직	(30)	3.03	3.73	3.87	3.00	4.00	3.73
	행정·관리직	(32)	3.00	3.50	4.13	2.84	4.19	3.50
	사무직	(94)	3.10	3.79	4.00	2.94	4.06	3.67
	서비스업(판매업)	(35)	2.63	3.54	3.77	2.83	3.54	3.17
	생산직	(12)	3.00	3.33	3.67	3.17	3.75	3.50
	농림수산업	(3)	3.00	4.33	4.33	3.00	4.00	3.67
	학생	(28)	3.57	4.07	4.18	3.00	4.11	3.50
	주부	(39)	3.13	3.54	3.62	3.13	3.79	3.51
	은퇴/무직	(30)	2.87	3.47	3.83	2.97	4.00	3.53
	구직 중	(17)	2.94	3.59	3.71	2.88	3.76	3.41
	기타	(21)	3.29	3.90	4.10	3.24	4.33	3.71
학력	중학교 재학/졸업	(8)	4.13	4.25	3.88	3.25	4.38	4.00
	고등학교 재학/졸업	(69)	3.06	3.54	3.70	3.07	3.71	3.32
	대학 재학/졸업	(217)	3.03	3.69	3.99	2.95	3.99	3.58
	대학원 이상	(47)	3.00	3.77	3.91	2.91	4.23	3.68
월 평균 가구소득	200만 원 미만	(37)	3.14	3.68	3.97	3.32	3.95	3.59
	200~300만 원 미만	(57)	3.19	3.61	4.00	2.95	3.84	3.47
	300~400만 원 미만	(61)	3.10	3.70	3.84	2.93	3.97	3.56
	400~500만 원 미만	(54)	3.17	3.85	3.96	3.04	4.13	3.39
	500만 원 이상	(132)	2.91	3.64	3.88	2.89	3.98	3.63
거주지 만족 수준	불만족	(41)	2.98	3.61	4.12	2.88	4.05	3.66
	보통	(95)	3.15	3.66	3.84	3.03	3.81	3.48
	만족	(205)	3.03	3.71	3.91	2.97	4.03	3.56
종교 유무	있음	(133)	3.06	3.59	3.89	3.07	3.94	3.48
	없음	(208)	3.05	3.75	3.93	2.92	4.00	3.59
혼인상태	기혼(사실혼 포함)	(199)	2.97	3.63	3.82	3.04	3.90	3.58
	이혼/별거/사별	(23)	2.83	3.65	3.74	3.04	3.83	3.13
	미혼	(105)	3.17	3.72	4.10	2.85	4.11	3.59
자녀 유무	있음	(193)	2.96	3.63	3.82	3.06	3.89	3.53
	없음	(29)	2.97	3.66	3.79	2.90	3.90	3.59
가구 규모	1인가구	(64)	2.89	3.61	3.91	2.67	4.00	3.42
	2인가구	(79)	3.03	3.67	3.90	3.10	3.82	3.49
	3인가구	(103)	3.09	3.70	3.97	2.97	4.11	3.63
	4인 이상 가구	(95)	3.16	3.73	3.87	3.08	3.94	3.59
가구 형태	1세대 가구	(58)	2.88	3.52	3.78	2.90	3.69	3.50
	2세대 가구	(205)	3.17	3.74	3.95	3.09	4.02	3.60
	3세대 가구	(11)	2.64	3.55	3.91	2.73	4.18	3.55
	1인 가구	(64)	2.89	3.61	3.91	2.67	4.00	3.42
	비혈연 가구	(3)	4.00	5.00	4.33	4.33	5.00	4.00
정신건강 진료상담 지인유무	있음	(116)	2.97	3.58	3.85	2.91	3.84	3.55
	없음	(225)	3.10	3.74	3.95	3.01	4.04	3.55

<별첨-90> 상황별 각 정신질환자 차별 인식 - 정신과적 증상이 불분명한 자살사고

[단위 : 점]

세부 내용		사례수	대학 입시	공무원 취업	회사 (민간기업) 취업	자격증 취득	승진	보험가입
전체		(253)	3.04	3.58	3.88	2.91	3.86	3.76
성별	남성	(145)	3.06	3.66	3.88	2.97	3.86	3.73
	여성	(108)	3.02	3.47	3.88	2.81	3.87	3.81
연령	만 15세~19세	(11)	2.55	2.09	3.45	2.18	3.09	3.00
	20대	(30)	3.03	3.53	4.07	2.77	4.07	3.87
	30대	(37)	3.03	3.38	3.95	2.73	3.78	3.62
	40대	(54)	2.91	3.70	3.80	2.94	3.83	3.61
	50대	(61)	2.92	3.66	3.87	2.85	3.87	3.79
	60대	(60)	3.38	3.80	3.90	3.23	3.97	4.05
지역	서울	(48)	3.19	3.73	4.04	2.94	3.92	3.83
	부산	(15)	2.53	3.47	3.60	2.33	3.67	3.13
	대구	(15)	3.47	3.73	3.73	3.20	4.20	3.87
	인천	(13)	3.31	3.46	3.77	3.00	3.54	3.54
	광주	(5)	3.40	3.40	3.80	3.60	4.00	3.80
	대전	(7)	2.43	2.71	3.71	2.29	3.86	3.29
	울산	(6)	2.33	3.00	3.83	2.17	3.17	4.00
	경기	(66)	3.03	3.53	3.80	3.05	3.77	3.89
	강원	(13)	2.92	3.54	4.08	2.62	3.85	3.31
	충북	(6)	2.17	3.83	3.83	2.67	4.17	3.83
	충남	(12)	3.08	3.83	4.17	3.33	3.92	3.75
	전북	(9)	3.22	3.89	3.89	3.33	3.78	4.11
	전남	(10)	2.80	3.40	3.50	2.80	3.90	4.00
	경북	(12)	3.50	3.92	4.17	3.17	4.25	4.25
	경남	(12)	3.00	3.75	4.25	2.33	4.25	3.58
	제주	(3)	3.00	3.00	3.00	3.00	3.00	3.00
	세종	(1)	3.00	1.00	3.00	1.00	4.00	3.00
권역	서울/인천/경기	(127)	3.12	3.60	3.89	3.00	3.80	3.83
	부산/울산/경남	(33)	2.67	3.48	3.88	2.30	3.79	3.45
	대구/경북	(27)	3.48	3.81	3.93	3.19	4.22	4.04
	광주/전라	(24)	3.08	3.58	3.71	3.17	3.88	4.00
	대전/세종/충청	(26)	2.69	3.42	3.92	2.81	3.96	3.62
	강원/제주	(16)	2.94	3.44	3.88	2.69	3.69	3.25
거주 기간	1년 미만	(12)	2.67	3.08	3.83	2.67	3.83	4.00
	1년~3년 미만	(23)	3.22	3.78	4.00	3.17	4.17	4.22
	3년~5년 미만	(22)	3.09	3.41	3.55	2.95	3.36	3.68
	5년~10년 미만	(34)	3.29	3.68	4.12	2.85	4.00	3.68
	10년~20년 미만	(51)	3.04	3.51	3.63	3.04	3.65	3.61
	20년 이상	(111)	2.95	3.62	3.96	2.82	3.95	3.76

<별첨-90> 상황별 각 정신질환자 차별 인식 - 정신과적 증상이 불분명한 자살사고

[단위 : 점]

세부 내용		사례수	대학 입시	공무원 취업	회사 (민간기업) 취업	자격증 취득	승진	보험가입
전체		(253)	3.04	3.58	3.88	2.91	3.86	3.76
직업	전문기술직	(24)	2.71	3.38	3.50	2.58	3.58	3.79
	행정·관리직	(17)	2.82	3.82	3.76	3.06	3.65	3.65
	사무직	(72)	2.99	3.61	4.03	2.86	3.86	3.75
	서비스업(판매업)	(27)	3.11	3.33	3.70	2.89	4.00	3.93
	생산직	(17)	2.94	3.24	3.71	2.88	3.59	3.59
	농림수산업	(2)	3.50	4.00	4.50	4.00	4.50	3.50
	학생	(25)	3.04	3.04	3.80	2.60	3.76	3.56
	주부	(31)	3.32	3.87	3.97	3.23	4.00	4.00
	은퇴/무직	(25)	3.08	3.92	3.96	2.84	3.96	3.48
	구직 중	(6)	3.50	3.83	4.00	3.33	4.17	4.17
	기타	(7)	3.29	4.14	4.29	3.43	4.43	4.29
학력	중학교 재학/졸업	(5)	3.20	2.60	3.00	2.80	3.40	2.80
	고등학교 재학/졸업	(54)	3.06	3.54	3.91	3.02	3.80	3.83
	대학 재학/졸업	(172)	3.03	3.62	3.92	2.84	3.92	3.77
	대학원 이상	(22)	3.00	3.55	3.68	3.18	3.68	3.73
월 평균 가구소득	200만 원 미만	(23)	2.91	3.52	3.96	3.13	3.74	3.39
	200~300만 원 미만	(45)	2.96	3.36	3.82	2.73	3.80	3.78
	300~400만 원 미만	(47)	3.43	3.77	4.09	3.15	4.02	4.09
	400~500만 원 미만	(38)	3.05	3.53	3.82	2.95	3.92	3.71
	500만 원 이상	(100)	2.92	3.62	3.81	2.80	3.82	3.71
거주지 만족 수준	불만족	(21)	3.00	3.19	3.95	3.00	3.67	3.86
	보통	(76)	3.09	3.50	3.74	2.95	3.72	3.75
	만족	(156)	3.02	3.67	3.94	2.87	3.96	3.76
종교 유무	있음	(98)	3.19	3.73	3.83	3.09	3.88	3.79
	없음	(155)	2.94	3.48	3.91	2.79	3.85	3.75
혼인상태	기혼(사실혼 포함)	(148)	3.12	3.78	3.94	3.03	4.01	3.88
	이혼/별거/사별	(17)	3.06	3.47	3.76	2.88	3.59	3.65
	미혼	(77)	2.95	3.43	3.84	2.77	3.75	3.68
자녀 유무	있음	(148)	3.14	3.75	3.89	3.03	3.97	3.89
	없음	(17)	2.94	3.71	4.24	2.94	3.94	3.53
가구 규모	1인가구	(51)	2.98	3.35	3.80	2.84	3.73	3.78
	2인가구	(43)	3.09	3.70	4.02	3.00	3.88	3.74
	3인가구	(83)	3.10	3.42	3.90	2.87	3.90	3.75
	4인 이상 가구	(76)	2.99	3.83	3.82	2.93	3.89	3.78
가구 형태	1세대 가구	(32)	3.31	3.75	4.06	3.19	4.00	3.91
	2세대 가구	(162)	2.99	3.62	3.88	2.85	3.91	3.72
	3세대 가구	(8)	3.38	3.38	3.50	3.38	3.25	3.88
	1인 가구	(51)	2.98	3.35	3.80	2.84	3.73	3.78
정신건강 진료상담 지인유무	있음	(88)	3.22	3.67	3.94	3.07	3.98	3.82
	없음	(165)	2.95	3.53	3.84	2.82	3.80	3.73

<별첨-91> 상황별 각 정신질환자 차별 인식 - 조현병

[단위 : 점]

세부 내용		사례수	대학 입시	공무원 취업	회사 (민간기업) 취업	자격증 취득	승진	보험가입
전체		(618)	3.12	3.89	4.07	3.16	4.08	3.75
성별	남성	(317)	3.09	3.81	4.09	3.13	4.06	3.69
	여성	(301)	3.15	3.97	4.06	3.18	4.11	3.81
연령	만 15세~19세	(36)	3.58	4.08	4.19	3.61	4.22	3.19
	20대	(83)	3.05	3.87	4.18	2.89	4.20	3.61
	30대	(92)	3.03	3.87	4.13	2.78	4.01	3.83
	40대	(138)	3.20	3.89	4.09	3.19	4.13	3.93
	50대	(138)	3.09	3.91	4.01	3.27	4.03	3.76
	60대	(131)	3.05	3.83	3.98	3.31	4.03	3.73
지역	서울	(136)	2.98	3.87	4.08	3.18	4.13	3.76
	부산	(32)	2.94	3.78	3.91	2.72	4.00	3.69
	대구	(29)	3.17	3.90	3.93	3.45	4.10	3.52
	인천	(32)	3.13	4.00	4.06	2.88	4.13	3.88
	광주	(17)	3.24	3.94	4.12	3.00	4.06	3.71
	대전	(11)	2.82	3.73	4.18	3.00	4.00	3.45
	울산	(13)	3.00	3.69	3.92	3.08	3.85	4.15
	경기	(164)	3.15	3.95	4.13	3.10	4.10	3.74
	강원	(16)	3.19	3.75	3.75	3.81	3.75	3.69
	충북	(18)	3.17	4.00	4.33	3.17	4.22	3.72
	충남	(22)	3.41	3.95	4.18	3.27	4.05	3.86
	전북	(17)	3.00	3.53	3.88	2.94	3.88	3.59
	전남	(18)	3.28	4.00	4.06	3.17	4.00	3.78
	경북	(27)	3.52	3.89	4.22	3.81	4.15	3.81
	경남	(48)	3.25	3.88	4.06	3.17	4.17	3.92
	제주	(14)	2.86	3.79	3.93	2.71	3.93	3.29
	세종	(4)	3.00	3.75	4.00	3.75	4.25	4.00
권역	서울/인천/경기	(332)	3.08	3.92	4.10	3.11	4.12	3.76
	부산/울산/경남	(93)	3.11	3.82	3.99	3.00	4.06	3.87
	대구/경북	(56)	3.34	3.89	4.07	3.63	4.13	3.66
	광주/전라	(52)	3.17	3.83	4.02	3.04	3.98	3.69
	대전/세종/충청	(55)	3.18	3.91	4.22	3.22	4.11	3.75
	강원/제주	(30)	3.03	3.77	3.83	3.30	3.83	3.50
거주 기간	1년 미만	(23)	3.09	4.17	4.00	3.39	4.13	3.65
	1년~3년 미만	(51)	3.02	3.69	4.02	2.90	4.12	3.65
	3년~5년 미만	(51)	2.98	3.80	4.12	3.04	4.04	3.51
	5년~10년 미만	(109)	3.10	3.97	4.12	3.24	4.05	3.77
	10년~20년 미만	(150)	3.26	3.95	4.13	3.29	4.19	3.77
	20년 이상	(234)	3.10	3.84	4.03	3.09	4.03	3.81

<별첨-91> 상황별 각 정신질환자 차별 인식 - 조현병

[단위 : 점]

세부 내용		사례수	대학 입시	공무원 취업	회사 (민간기업) 취업	자격증 취득	승진	보험가입
전체		(618)	3.12	3.89	4.07	3.16	4.08	3.75
직업	전문기술직	(58)	3.10	3.81	3.98	3.21	3.95	3.53
	행정·관리직	(35)	3.14	3.71	4.40	3.06	4.29	4.11
	사무직	(176)	3.04	3.90	4.10	3.02	4.13	3.83
	서비스업(판매업)	(58)	3.21	4.05	4.02	3.55	4.03	3.78
	생산직	(37)	3.24	3.95	4.11	3.19	4.22	3.86
	농림수산업	(5)	2.80	3.60	4.40	3.40	3.80	4.20
	학생	(67)	3.30	3.88	4.12	3.30	4.18	3.34
	군인	(1)	2.00	4.00	4.00	3.00	4.00	4.00
	주부	(86)	3.05	3.94	4.00	3.31	4.12	3.93
	은퇴/무직	(43)	3.09	3.72	3.86	2.93	3.79	3.44
	구직 중	(33)	3.12	3.85	4.18	2.67	3.94	3.79
	기타	(19)	3.32	3.95	4.00	3.21	4.16	3.79
학력	중학교 재학/졸업	(13)	3.62	3.77	4.00	3.38	3.85	3.38
	고등학교 재학/졸업	(135)	3.35	4.01	3.99	3.40	3.98	3.60
	대학 재학/졸업	(402)	3.06	3.89	4.11	3.10	4.14	3.83
	대학원 이상	(68)	2.91	3.65	4.04	2.97	4.00	3.66
월 평균 가구소득	200만 원 미만	(70)	3.17	3.84	3.91	3.17	3.83	3.53
	200~300만 원 미만	(83)	3.17	3.88	4.05	3.27	4.08	3.78
	300~400만 원 미만	(113)	3.15	4.06	4.15	3.26	4.14	3.79
	400~500만 원 미만	(106)	3.00	3.72	4.10	3.14	4.17	3.74
	500만 원 이상	(246)	3.13	3.89	4.08	3.07	4.09	3.79
거주지 만족 수준	불만족	(47)	3.02	3.85	3.96	3.02	3.85	3.68
	보통	(192)	3.17	3.86	4.06	3.18	4.02	3.72
	만족	(379)	3.11	3.91	4.09	3.16	4.15	3.77
종교 유무	있음	(224)	3.17	3.90	4.06	3.19	4.10	3.75
	없음	(394)	3.10	3.88	4.08	3.13	4.07	3.75
혼인상태	기혼(사실혼 포함)	(367)	3.11	3.85	4.02	3.24	4.09	3.82
	이혼/별거/사별	(35)	3.20	3.91	3.89	3.26	3.77	3.57
	미혼	(180)	3.04	3.92	4.18	2.88	4.10	3.75
자녀 유무	있음	(360)	3.12	3.87	4.03	3.28	4.06	3.79
	없음	(42)	3.10	3.71	3.88	2.86	4.10	3.83
가구 규모	1인가구	(102)	2.98	3.93	4.11	2.98	4.05	3.59
	2인가구	(142)	3.13	3.81	3.94	3.17	4.01	3.87
	3인가구	(166)	3.10	3.92	4.10	3.07	4.07	3.81
	4인 이상 가구	(208)	3.20	3.89	4.13	3.30	4.16	3.70
가구 형태	1세대 가구	(106)	3.13	3.85	4.00	3.23	4.03	3.83
	2세대 가구	(390)	3.14	3.89	4.08	3.17	4.10	3.77
	3세대 가구	(17)	3.47	4.00	4.24	3.41	4.29	3.59
	1인 가구	(102)	2.98	3.93	4.11	2.98	4.05	3.59
	비혈연 가구	(3)	3.33	3.00	3.67	2.67	3.67	4.33
정신건강 진료상담 지인유무	있음	(207)	3.00	3.82	4.08	3.07	4.06	3.71
	없음	(411)	3.18	3.92	4.07	3.20	4.10	3.77

<별첨-92> 정신질환에 대한 낙인 인식 - 주요 우울 장애(1/2)

[단위 : 점]

세부 내용		사례수	철수/영희 씨와 같은 문제를 가진 사람들은 마음만 먹으면 극복해낼 수 있다	철수/영희 씨와 같은 문제는 개인적인 나약함을 나타내는 것이다	철수/영희 씨의 문제는 실제 의학적 질병은 아니다	철수/영희 씨와 같은 문제가 있는 사람들은 다른 사람에게 위험하다	나에게 철수/영희 씨와 같은 문제가 생기지 않으려면, 이런 사람들을 피하는 것이 최선이다
전체		(1,000)	3.53	2.58	2.86	2.44	2.36
성별	남성	(509)	3.59	2.70	2.93	2.57	2.54
	여성	(491)	3.47	2.45	2.78	2.29	2.17
연령	만 15세~19세	(58)	3.52	2.14	2.62	2.14	1.97
	20대	(158)	3.48	2.33	2.66	2.25	2.23
	30대	(166)	3.43	2.43	2.69	2.40	2.31
	40대	(201)	3.38	2.53	2.93	2.45	2.52
	50대	(222)	3.59	2.69	2.94	2.52	2.41
	60대	(195)	3.75	2.95	3.07	2.59	2.42
지역	서울	(186)	3.46	2.60	2.77	2.42	2.50
	부산	(70)	3.61	2.59	2.97	2.54	2.44
	대구	(43)	3.53	2.53	3.00	2.40	2.28
	인천	(48)	3.69	2.60	3.04	2.46	2.60
	광주	(37)	3.46	2.54	2.57	2.54	2.59
	대전	(44)	3.68	2.61	2.86	2.52	2.48
	울산	(23)	3.70	2.74	3.00	2.65	2.39
	경기	(245)	3.49	2.56	2.80	2.38	2.27
	강원	(28)	3.18	2.29	2.71	2.36	2.07
	충북	(37)	3.41	2.24	2.57	2.24	1.97
	충남	(29)	3.34	2.41	2.69	2.31	2.07
	전북	(33)	3.52	2.76	3.12	2.42	2.39
	전남	(36)	3.61	2.75	2.92	2.67	2.28
	경북	(48)	3.69	2.83	3.04	2.46	2.40
	경남	(71)	3.62	2.61	3.03	2.48	2.38
	제주	(14)	3.86	2.29	3.14	2.36	2.36
	세종	(8)	3.63	2.50	2.75	2.50	2.38
권역	서울/인천/경기	(479)	3.50	2.58	2.81	2.40	2.39
	부산/울산/경남	(164)	3.63	2.62	3.00	2.53	2.41
	대구/경북	(91)	3.62	2.69	3.02	2.43	2.34
	광주/전라	(106)	3.53	2.68	2.86	2.55	2.42
	대전/세종/충청	(118)	3.51	2.44	2.72	2.38	2.21
	강원/제주	(42)	3.40	2.29	2.86	2.36	2.17
거주 기간	1년 미만	(46)	3.57	2.52	2.83	2.26	2.41
	1년~3년 미만	(88)	3.42	2.56	2.61	2.44	2.39
	3년~5년 미만	(91)	3.46	2.75	2.98	2.48	2.37
	5년~10년 미만	(156)	3.50	2.51	2.83	2.34	2.42
	10년~20년 미만	(218)	3.54	2.56	2.80	2.41	2.27
	20년 이상	(401)	3.57	2.59	2.93	2.50	2.37

<별첨-92> 정신질환에 대한 낙인 인식 - 주요 우울 장애(1/2)

[단위 : 점]

세부 내용	사례수	철수/영희 씨와 같은 문제를 가진 사람들은 마음만 먹으면 극복해낼 수 있다	철수/영희 씨와 같은 문제는 개인적인 나약함을 나타내는 것이다	철수/영희 씨의 문제는 실제 의학적 질병은 아니다	철수/영희 씨와 같은 문제가 있는 사람들은 다른 사람에게 위험하다	나에게 철수/영희 씨와 같은 문제가 생기지 않으려면, 이런 사람들을 피하는 것이 최선이다
전체	(1,000)	3.53	2.58	2.86	2.44	2.36
직업	전문기술직	(86)	3.49	2.48	2.91	2.35
	행정·관리직	(51)	3.57	2.73	2.90	2.80
	사무직	(310)	3.51	2.57	2.87	2.47
	서비스업(판매업)	(91)	3.47	2.66	2.97	2.51
	생산직	(49)	3.51	2.88	3.00	2.63
	농림수산업	(5)	3.80	3.00	2.80	2.40
	학생	(108)	3.37	2.08	2.56	2.20
	군인	(3)	3.00	2.33	2.33	2.00
	주부	(136)	3.73	2.81	2.93	2.47
	은퇴/무직	(74)	3.55	2.72	2.91	2.28
	구직 중	(47)	3.40	2.32	2.64	2.21
	기타	(40)	3.75	2.65	2.95	2.60
학력	중학교 재학/졸업	(19)	3.74	2.89	3.47	2.63
	고등학교 재학/졸업	(211)	3.56	2.76	2.89	2.49
	대학 재학/졸업	(666)	3.54	2.53	2.84	2.42
	대학원 이상	(104)	3.36	2.42	2.81	2.40
월 평균 가구소득	200만 원 미만	(108)	3.44	2.55	2.86	2.48
	200~300만 원 미만	(154)	3.59	2.69	2.99	2.53
	300~400만 원 미만	(194)	3.53	2.46	2.85	2.33
	400~500만 원 미만	(158)	3.60	2.61	2.84	2.46
	500만 원 이상	(386)	3.51	2.58	2.82	2.43
거주지 만족 수준	불만족	(82)	3.38	2.56	2.76	2.54
	보통	(312)	3.53	2.74	2.89	2.57
	만족	(606)	3.55	2.50	2.85	2.35
종교 유무	있음	(363)	3.49	2.68	2.88	2.52
	없음	(637)	3.56	2.52	2.85	2.39
혼인상태	기혼(사실혼 포함)	(536)	3.60	2.72	2.94	2.54
	이혼/별거/사별	(58)	3.72	3.05	3.10	2.57
	미혼	(348)	3.39	2.34	2.72	2.31
자녀 유무	있음	(516)	3.64	2.78	2.99	2.53
	없음	(78)	3.47	2.56	2.77	2.56
가구 규모	1인가구	(201)	3.52	2.57	2.82	2.39
	2인가구	(219)	3.56	2.65	2.92	2.53
	3인가구	(260)	3.53	2.50	2.78	2.41
	4인 이상 가구	(320)	3.52	2.59	2.90	2.42
가구 형태	1세대 가구	(149)	3.63	2.67	2.99	2.52
	2세대 가구	(618)	3.52	2.56	2.85	2.43
	3세대 가구	(25)	3.44	2.44	2.56	2.48
	1인 가구	(201)	3.52	2.57	2.82	2.39
	비혈연 가구	(7)	3.29	3.14	2.71	2.43
정신건강 진료상담 지인유무	있음	(321)	3.45	2.45	2.72	2.27
	없음	(679)	3.57	2.64	2.92	2.52

<별첨-93> 정신질환에 대한 낙인 인식 - 주요 우울 장애(2/2)

[단위 : 점]

세부 내용		사례수	철수/영희 씨와 같은 문제가 있는 사람들의 행동을 예측할 수 없다	만약 나에게 철수/영희 씨와 같은 문제가 있었다면, 누구에게도 말하지 않을 것이다	만약 누군가가 철수/영희 씨와 같은 문제가 있었다는 것을 알게 된다면, 나는 그를 고용하지 않을 것이다	만약 어떤 정치인이 철수/영희 씨와 같은 문제가 있었다면, 나는 그에게 투표하지 않을 것이다
전체		(1,000)	2.99	2.80	2.91	3.29
성별	남성	(509)	3.09	2.92	2.98	3.40
	여성	(491)	2.89	2.67	2.84	3.16
연령	만 15세~19세	(58)	2.67	2.88	2.29	2.55
	20대	(158)	2.84	2.95	2.68	3.11
	30대	(166)	2.91	2.77	2.92	3.23
	40대	(201)	3.01	2.80	3.01	3.32
	50대	(222)	3.08	2.81	3.07	3.47
	60대	(195)	3.14	2.67	2.99	3.44
지역	서울	(186)	2.99	2.82	2.94	3.34
	부산	(70)	3.23	2.54	2.97	3.26
	대구	(43)	2.91	2.74	2.79	3.23
	인천	(48)	3.31	3.04	3.13	3.65
	광주	(37)	3.00	2.68	3.11	3.30
	대전	(44)	2.70	2.82	3.02	3.25
	울산	(23)	3.13	3.09	2.91	3.48
	경기	(245)	2.85	2.78	2.81	3.23
	강원	(28)	2.75	2.75	2.89	2.89
	충북	(37)	3.05	2.92	2.89	3.27
	충남	(29)	2.76	2.79	2.76	3.24
	전북	(33)	3.00	2.97	3.09	3.06
	전남	(36)	3.19	2.78	2.97	2.97
	경북	(48)	3.15	2.88	3.00	3.52
	경남	(71)	3.14	2.79	2.87	3.44
	제주	(14)	2.86	2.71	2.57	3.07
	세종	(8)	2.75	2.25	3.00	3.25
권역	서울/인천/경기	(479)	2.95	2.82	2.89	3.31
	부산/울산/경남	(164)	3.18	2.73	2.92	3.37
	대구/경북	(91)	3.03	2.81	2.90	3.38
	광주/전라	(106)	3.07	2.80	3.06	3.11
	대전/세종/충청	(118)	2.83	2.81	2.92	3.25
	강원/제주	(42)	2.79	2.74	2.79	2.95
거주 기간	1년 미만	(46)	2.83	2.70	2.93	3.37
	1년~3년 미만	(88)	2.95	2.75	2.88	3.20
	3년~5년 미만	(91)	2.95	2.93	2.90	3.32
	5년~10년 미만	(156)	2.94	2.80	2.78	3.14
	10년~20년 미만	(218)	2.91	2.78	2.88	3.27
	20년 이상	(401)	3.08	2.80	2.99	3.35

<별첨-93> 정신질환에 대한 낙인 인식 - 주요 우울 장애(2/2)

[단위 : 점]

세부 내용		사례수	철수/영희 씨와 같은 문제가 있는 사람들의 행동을 예측할 수 없다	만약 나에게 철수/영희 씨와 같은 문제가 있었다면, 누구에게도 말하지 않을 것이다	만약 누군가가 철수/영희 씨와 같은 문제가 있었다는 것을 알게 된다면, 나는 그를 고용하지 않을 것이다	만약 어떤 정치인이 철수/영희 씨와 같은 문제가 있었다면, 나는 그에게 투표하지 않을 것이다
전체		(1,000)	2.99	2.80	2.91	3.29
직업	전문기술직	(86)	2.94	2.72	2.69	3.28
	행정·관리직	(51)	3.24	3.08	3.45	3.61
	사무직	(310)	3.06	2.79	2.96	3.28
	서비스업(판매업)	(91)	2.98	2.87	2.93	3.30
	생산직	(49)	3.06	2.73	3.00	3.59
	농림수산업	(5)	2.60	2.40	3.00	2.40
	학생	(108)	2.79	2.98	2.56	2.88
	군인	(3)	2.67	2.67	2.00	3.67
	주부	(136)	2.94	2.54	3.02	3.43
	은퇴/무직	(74)	3.01	2.66	2.84	3.23
	구직 중	(47)	2.64	2.87	2.66	2.89
	기타	(40)	3.25	3.20	3.25	3.73
학력	중학교 재학/졸업	(19)	3.11	3.00	2.63	3.16
	고등학교 재학/졸업	(211)	2.93	2.83	2.85	3.25
	대학 재학/졸업	(666)	3.00	2.80	2.94	3.30
	대학원 이상	(104)	3.02	2.66	2.89	3.28
월 평균 가구소득	200만 원 미만	(108)	3.08	2.88	2.84	3.31
	200~300만 원 미만	(154)	3.05	2.87	2.92	3.35
	300~400만 원 미만	(194)	3.01	2.79	2.89	3.24
	400~500만 원 미만	(158)	2.94	2.76	2.91	3.11
	500만 원 이상	(386)	2.95	2.77	2.95	3.34
거주지 만족 수준	불만족	(82)	3.16	3.06	3.12	3.56
	보통	(312)	3.01	2.88	3.00	3.30
	만족	(606)	2.96	2.72	2.84	3.24
종교 유무	있음	(363)	3.07	2.71	2.92	3.34
	없음	(637)	2.94	2.85	2.91	3.25
혼인상태	기혼(사실혼 포함)	(536)	3.06	2.77	3.04	3.41
	이혼/별거/사별	(58)	3.05	2.79	3.03	3.47
	미혼	(348)	2.92	2.83	2.79	3.19
자녀 유무	있음	(516)	3.08	2.78	3.05	3.42
	없음	(78)	2.91	2.76	2.97	3.36
가구 규모	1인가구	(201)	2.93	2.79	2.89	3.36
	2인가구	(219)	3.08	2.70	2.99	3.39
	3인가구	(260)	2.97	2.83	2.92	3.22
	4인 이상 가구	(320)	2.98	2.85	2.87	3.22
가구 형태	1세대 가구	(149)	3.05	2.62	2.98	3.38
	2세대 가구	(618)	2.99	2.84	2.90	3.22
	3세대 가구	(25)	3.04	2.92	3.04	3.40
	1인 가구	(201)	2.93	2.79	2.89	3.36
	비혈연 가구	(7)	3.29	3.14	3.00	4.00
정신건강 진료상담 지인유무	있음	(321)	2.84	2.64	2.83	3.17
	없음	(679)	3.06	2.87	2.95	3.34

<별첨-94> 정신질환에 대한 낙인 인식 - 정신과적 증상이 불분명한 자살사고(1/2)

[단위 : 점]

세부 내용		사례수	철수/영희 씨와 같은 문제를 가진 사람들은 마음만 먹으면 극복해낼 수 있다	철수/영희 씨와 같은 문제는 개인적인 나약함을 나타내는 것이다	철수/영희 씨의 문제는 실제 의학적 질병은 아니다	철수/영희 씨와 같은 문제가 있는 사람들은 다른 사람에게 위험하다	나에게 철수/영희 씨와 같은 문제가 생기지 않으려면, 이런 사람들을 피하는 것이 최선이다
전체		(1,000)	3.55	2.52	2.83	2.45	2.27
성별	남성	(509)	3.56	2.66	2.84	2.63	2.50
	여성	(491)	3.54	2.37	2.82	2.27	2.03
연령	만 15세~19세	(57)	3.67	2.09	2.49	2.07	1.82
	20대	(159)	3.46	2.35	2.72	2.38	2.17
	30대	(166)	3.45	2.30	2.67	2.28	2.22
	40대	(202)	3.40	2.47	2.90	2.51	2.33
	50대	(221)	3.62	2.58	2.89	2.51	2.32
	60대	(195)	3.74	2.94	3.03	2.64	2.38
지역	서울	(164)	3.45	2.42	2.90	2.45	2.27
	부산	(65)	3.49	2.48	2.83	2.57	2.34
	대구	(50)	3.66	2.64	2.96	2.60	2.30
	인천	(58)	3.64	2.52	2.88	2.24	2.19
	광주	(19)	3.68	2.47	2.68	2.32	2.16
	대전	(22)	3.05	2.32	2.64	2.45	2.55
	울산	(29)	3.31	2.41	2.93	2.17	2.21
	경기	(270)	3.52	2.49	2.72	2.52	2.22
	강원	(39)	3.67	2.46	2.85	2.36	2.28
	충북	(28)	3.82	2.68	2.68	2.43	2.11
	충남	(51)	3.43	2.53	2.88	2.41	2.24
	전북	(36)	3.56	2.44	2.97	2.64	2.36
	전남	(34)	3.71	2.62	3.06	2.65	2.38
	경북	(53)	3.83	2.75	3.11	2.42	2.38
	경남	(57)	3.63	2.70	2.72	2.23	2.23
	제주	(13)	3.92	2.38	2.77	2.08	2.08
	세종	(12)	3.25	2.83	2.58	2.75	2.50
권역	서울/인천/경기	(492)	3.51	2.47	2.80	2.46	2.24
	부산/울산/경남	(151)	3.51	2.55	2.81	2.36	2.27
	대구/경북	(103)	3.75	2.70	3.04	2.50	2.34
	광주/전라	(89)	3.64	2.52	2.94	2.57	2.33
	대전/세종/충청	(113)	3.43	2.56	2.75	2.46	2.29
	강원/제주	(52)	3.73	2.44	2.83	2.29	2.23
거주 기간	1년 미만	(35)	3.54	2.37	3.03	2.43	2.43
	1년~3년 미만	(83)	3.37	2.48	2.90	2.34	2.08
	3년~5년 미만	(91)	3.55	2.53	2.90	2.45	2.34
	5년~10년 미만	(148)	3.51	2.43	2.73	2.36	2.14
	10년~20년 미만	(221)	3.60	2.48	2.72	2.48	2.27
	20년 이상	(422)	3.57	2.58	2.89	2.50	2.31

<별첨-94> 정신질환에 대한 낙인 인식 - 정신과적 증상이 불분명한 자살사고(1/2)

[단위 : 점]

세부 내용		사례수	철수/영희 씨와 같은 문제를 가진 사람들은 마음만 먹으면 극복해낼 수 있다	철수/영희 씨와 같은 문제는 개인적인 나약함을 나타내는 것이다	철수/영희 씨의 문제는 실제 의학적 질병은 아니다	철수/영희 씨와 같은 문제가 있는 사람들은 다른 사람에게 위험하다	나에게 철수/영희 씨와 같은 문제가 생기지 않으려면, 이런 사람들을 피하는 것이 최선이다
전체		(1,000)	3.55	2.52	2.83	2.45	2.27
직업	전문기술직	(105)	3.70	2.48	2.88	2.43	2.30
	행정·관리직	(42)	3.50	2.50	2.69	2.69	2.62
	사무직	(279)	3.52	2.56	2.85	2.51	2.33
	서비스업(판매업)	(92)	3.65	2.48	2.96	2.36	2.15
	생산직	(61)	3.56	2.56	2.93	2.52	2.49
	농림수산업	(6)	3.67	3.50	3.00	3.00	2.83
	학생	(110)	3.53	2.26	2.63	2.27	2.01
	군인	(4)	3.50	2.75	3.50	2.75	3.00
	주부	(141)	3.51	2.57	2.94	2.43	2.19
	은퇴/무직	(94)	3.78	2.68	2.85	2.55	2.26
	구직 중	(33)	2.91	2.21	2.61	2.33	2.24
기타	(33)	3.33	2.61	2.58	2.27	2.12	
학력	중학교 재학/졸업	(16)	3.88	2.69	3.13	2.44	2.25
	고등학교 재학/졸업	(217)	3.71	2.54	2.91	2.45	2.21
	대학 재학/졸업	(666)	3.50	2.51	2.81	2.45	2.29
	대학원 이상	(101)	3.46	2.49	2.76	2.48	2.20
월 평균 가구소득	200만 원 미만	(86)	3.58	2.69	2.80	2.48	2.30
	200~300만 원 미만	(179)	3.47	2.51	2.89	2.47	2.30
	300~400만 원 미만	(174)	3.54	2.50	2.76	2.39	2.26
	400~500만 원 미만	(176)	3.59	2.42	2.93	2.44	2.28
	500만 원 이상	(385)	3.56	2.54	2.81	2.47	2.24
거주지 만족 수준	불만족	(86)	3.41	2.44	2.72	2.56	2.38
	보통	(303)	3.37	2.56	2.84	2.45	2.37
	만족	(611)	3.66	2.51	2.85	2.44	2.20
종교 유무	있음	(371)	3.60	2.56	2.92	2.47	2.21
	없음	(629)	3.52	2.49	2.79	2.44	2.30
혼인상태	기혼(사실혼 포함)	(533)	3.58	2.64	2.90	2.55	2.31
	이혼/별거/사별	(69)	3.70	2.77	3.07	2.41	2.28
	미혼	(341)	3.45	2.35	2.73	2.38	2.26
자녀 유무	있음	(523)	3.62	2.67	2.91	2.54	2.32
	없음	(79)	3.44	2.54	3.00	2.43	2.24
가구 규모	1인가구	(186)	3.68	2.51	2.93	2.42	2.34
	2인가구	(200)	3.52	2.56	2.94	2.45	2.19
	3인가구	(314)	3.46	2.46	2.77	2.45	2.23
	4인 이상 가구	(300)	3.58	2.56	2.77	2.48	2.31
가구 형태	1세대 가구	(137)	3.52	2.63	2.96	2.51	2.25
	2세대 가구	(640)	3.51	2.51	2.78	2.46	2.26
	3세대 가구	(32)	3.59	2.31	2.88	2.31	2.16
	1인 가구	(186)	3.68	2.51	2.93	2.42	2.34
	비혈연 가구	(5)	3.60	2.40	3.20	2.20	2.00
정신건강 진료상담 지인유무	있음	(331)	3.52	2.39	2.76	2.35	2.09
	없음	(669)	3.57	2.58	2.87	2.50	2.35

<별첨-95> 정신질환에 대한 낙인 인식 - 정신과적 증상이 불분명한 자살사고(2/2)

[단위 : 점]

세부 내용		사례수	철수/영희 씨와 같은 문제가 있는 사람들의 행동을 예측할 수 없다	만약 나에게 철수/영희 씨와 같은 문제가 있었다면, 누구에게도 말하지 않을 것이다	만약 누군가가 철수/영희 씨와 같은 문제가 있었다는 것을 알게 된다면, 나는 그를 고용하지 않을 것이다	만약 어떤 정치인이 철수/영희 씨와 같은 문제가 있었다면, 나는 그에게 투표하지 않을 것이다
전체		(1,000)	3.70	2.48	2.88	2.43
성별	남성	(509)	3.50	2.50	2.69	2.69
	여성	(491)	3.52	2.56	2.85	2.51
연령	만 15세~19세	(57)	3.65	2.48	2.96	2.36
	20대	(159)	3.56	2.56	2.93	2.52
	30대	(166)	3.67	3.50	3.00	3.00
	40대	(202)	3.53	2.26	2.63	2.27
	50대	(221)	3.50	2.75	3.50	2.75
	60대	(195)	3.51	2.57	2.94	2.43
지역	서울	(164)	3.78	2.68	2.85	2.55
	부산	(65)	2.91	2.21	2.61	2.33
	대구	(50)	3.33	2.61	2.58	2.27
	인천	(58)	3.88	2.69	3.13	2.44
	광주	(19)	3.71	2.54	2.91	2.45
	대전	(22)	3.50	2.51	2.81	2.45
	울산	(29)	3.46	2.49	2.76	2.48
	경기	(270)	3.59	2.61	2.85	2.32
	강원	(39)	3.58	2.76	2.76	2.62
	충북	(28)	3.47	2.51	2.89	2.47
	충남	(51)	3.54	2.50	2.76	2.39
	전북	(36)	3.59	2.42	2.93	2.44
	전남	(34)	3.56	2.54	2.81	2.47
	경북	(53)	3.41	2.44	2.72	2.56
	경남	(57)	3.37	2.56	2.84	2.45
	제주	(13)	3.66	2.51	2.85	2.44
	세종	(12)	3.60	2.56	2.92	2.47
권역	서울/인천/경기	(492)	3.08	2.74	2.72	3.03
	부산/울산/경남	(151)	3.07	2.72	2.72	2.99
	대구/경북	(103)	3.17	2.64	2.63	2.99
	광주/전라	(89)	3.24	2.62	2.90	3.18
	대전/세종/충청	(113)	3.11	2.81	2.66	3.00
	강원/제주	(52)	2.92	2.73	2.79	2.79
거주 기간	1년 미만	(35)	3.68	2.51	2.93	2.42
	1년~3년 미만	(83)	3.52	2.56	2.94	2.45
	3년~5년 미만	(91)	3.46	2.46	2.77	2.45
	5년~10년 미만	(148)	3.58	2.56	2.77	2.48
	10년~20년 미만	(221)	3.52	2.63	2.96	2.51
	20년 이상	(422)	3.51	2.51	2.78	2.46

<별첨-95> 정신질환에 대한 낙인 인식 - 정신과적 증상이 불분명한 자살사고(2/2)

[단위 : 점]

세부 내용		사례수	철수/영희 씨와 같은 문제가 있는 사람들의 행동을 예측할 수 없다	만약 나에게 철수/영희 씨와 같은 문제가 있었다면, 누구에게도 말하지 않을 것이다	만약 누군가가 철수/영희 씨와 같은 문제가 있었다는 것을 알게 된다면, 나는 그를 고용하지 않을 것이다	만약 어떤 정치인이 철수/영희 씨와 같은 문제가 있었다면, 나는 그에게 투표하지 않을 것이다
전체		(1,000)	3.70	2.48	2.88	2.43
직업	전문기술직	(105)	3.11	2.63	2.76	3.12
	행정·관리직	(42)	3.14	2.93	2.93	3.26
	사무직	(279)	3.11	2.72	2.84	3.05
	서비스업(판매업)	(92)	2.92	2.70	2.63	3.03
	생산직	(61)	3.30	2.74	2.80	3.08
	농림수산업	(6)	3.67	3.33	3.67	4.00
	학생	(110)	3.01	2.91	2.40	2.64
	군인	(4)	3.50	3.25	3.00	3.00
	주부	(141)	3.13	2.57	2.67	2.89
	은퇴/무직	(94)	3.07	2.76	2.72	3.23
	구직 중	(33)	3.12	2.67	2.67	2.79
	기타	(33)	2.97	2.55	2.64	3.12
학력	중학교 재학/졸업	(16)	3.38	2.63	3.00	3.00
	고등학교 재학/졸업	(217)	3.13	2.81	2.61	3.04
	대학 재학/졸업	(666)	3.08	2.72	2.74	3.00
	대학원 이상	(101)	3.09	2.54	2.79	3.05
월 평균 가구소득	200만 원 미만	(86)	3.12	2.86	2.53	2.80
	200~300만 원 미만	(179)	3.12	2.77	2.79	3.02
	300~400만 원 미만	(174)	3.17	2.75	2.71	3.05
	400~500만 원 미만	(176)	3.06	2.66	2.75	3.01
	500만 원 이상	(385)	3.06	2.68	2.73	3.05
거주지 만족 수준	불만족	(86)	3.07	2.92	2.66	2.98
	보통	(303)	3.10	2.79	2.79	2.99
	만족	(611)	3.10	2.66	2.70	3.03
종교 유무	있음	(371)	3.10	2.59	2.73	3.06
	없음	(629)	3.09	2.80	2.72	2.99
혼인상태	기혼(사실혼 포함)	(533)	3.13	2.68	2.81	3.12
	이혼/별거/사별	(69)	3.22	2.71	2.93	3.20
	미혼	(341)	3.05	2.75	2.61	2.90
자녀 유무	있음	(523)	3.14	2.70	2.85	3.15
	없음	(79)	3.14	2.53	2.68	2.99
가구 규모	1인가구	(186)	3.12	2.84	2.75	2.99
	2인가구	(200)	3.08	2.58	2.70	3.02
	3인가구	(314)	3.11	2.75	2.77	3.09
	4인 이상 가구	(300)	3.09	2.71	2.68	2.95
가구 형태	1세대 가구	(137)	3.15	2.47	2.77	3.15
	2세대 가구	(640)	3.09	2.74	2.72	3.01
	3세대 가구	(32)	2.84	2.56	2.47	2.66
	1인 가구	(186)	3.12	2.84	2.75	2.99
	비혈연 가구	(5)	3.20	3.00	2.40	2.60
정신건강 진료상담 지인유무	있음	(331)	3.04	2.61	2.60	2.85
	없음	(669)	3.13	2.78	2.78	3.10

<별첨-96> 정신질환에 대한 낙인 인식 - 조현병(1/2)

[단위 : 점]

세부 내용		사례수	철수/영희 씨와 같은 문제를 가진 사람들은 마음만 먹으면 극복해낼 수 있다	철수/영희 씨와 같은 문제는 개인적인 나약함을 나타내는 것이다	철수/영희 씨의 문제는 실제 의학적 질병은 아니다	철수/영희 씨와 같은 문제가 있는 사람들은 다른 사람에게 위험하다	나에게 철수/영희 씨와 같은 문제가 생기지 않으려면, 이런 사람들을 피하는 것이 최선이다
전체		(1,000)	3.33	2.72	2.59	3.05	2.58
성별	남성	(509)	3.40	2.83	2.72	3.15	2.74
	여성	(491)	3.26	2.60	2.45	2.94	2.41
연령	만 15세~19세	(59)	3.42	2.49	2.75	2.75	2.54
	20대	(157)	3.15	2.33	2.41	2.95	2.52
	30대	(166)	3.29	2.48	2.52	3.09	2.61
	40대	(201)	3.30	2.73	2.63	3.17	2.57
	50대	(222)	3.32	2.85	2.58	2.90	2.55
	60대	(195)	3.52	3.15	2.73	3.22	2.64
지역	서울	(205)	3.31	2.68	2.57	3.12	2.59
	부산	(58)	3.55	2.88	2.64	3.09	2.64
	대구	(51)	3.45	2.76	2.65	3.16	2.75
	인천	(52)	3.67	2.90	2.75	3.02	2.60
	광주	(25)	3.08	3.04	2.80	3.00	2.76
	대전	(22)	3.32	2.68	2.55	3.05	2.36
	울산	(15)	3.40	2.60	2.47	3.07	2.60
	경기	(267)	3.27	2.71	2.55	3.02	2.55
	강원	(30)	3.40	2.70	2.53	2.83	2.40
	충북	(31)	3.16	2.65	2.74	2.94	2.29
	충남	(42)	3.33	2.90	2.83	3.17	2.76
	전북	(26)	3.23	2.73	2.54	3.08	2.77
	전남	(31)	2.81	2.48	2.61	2.77	2.48
	경북	(43)	3.30	2.56	2.28	3.16	2.63
	경남	(74)	3.47	2.70	2.66	3.01	2.49
	제주	(18)	3.50	2.61	2.67	2.94	2.67
	세종	(10)	3.30	2.40	2.10	2.90	2.60
권역	서울/인천/경기	(524)	3.32	2.72	2.58	3.06	2.57
	부산/울산/경남	(147)	3.50	2.76	2.63	3.05	2.56
	대구/경북	(94)	3.38	2.67	2.48	3.16	2.69
	광주/전라	(82)	3.02	2.73	2.65	2.94	2.66
	대전/세종/충청	(105)	3.28	2.73	2.68	3.05	2.52
	강원/제주	(48)	3.44	2.67	2.58	2.88	2.50
거주 기간	1년 미만	(43)	3.28	2.44	2.33	2.84	2.51
	1년~3년 미만	(79)	3.23	2.54	2.76	2.96	2.33
	3년~5년 미만	(89)	3.16	2.74	2.56	3.04	2.79
	5년~10년 미만	(159)	3.32	2.68	2.59	3.13	2.62
	10년~20년 미만	(241)	3.42	2.79	2.59	3.08	2.57
	20년 이상	(389)	3.34	2.75	2.60	3.03	2.58

<별첨-96> 정신질환에 대한 낙인 인식 - 조현병(1/2)

[단위 : 점]

세부 내용		사례수	철수/영희 씨와 같은 문제를 가진 사람들은 마음만 먹으면 극복해낼 수 있다	철수/영희 씨와 같은 문제는 개인적인 나약함을 나타내는 것이다	철수/영희 씨의 문제는 실제 의학적 질병은 아니다	철수/영희 씨와 같은 문제가 있는 사람들은 다른 사람에게 위험하다	나에게 철수/영희 씨와 같은 문제가 생기지 않으려면, 이런 사람들을 피하는 것이 최선이다
전체		(1,000)	3.33	2.72	2.59	3.05	2.58
직업	전문기술직	(93)	3.47	2.98	2.85	3.15	2.57
	행정·관리직	(48)	3.25	2.79	2.67	3.02	2.69
	사무직	(291)	3.31	2.64	2.46	3.02	2.52
	서비스업(판매업)	(92)	3.32	2.85	2.54	3.13	2.82
	생산직	(52)	3.65	3.08	2.73	3.33	2.67
	농림수산업	(6)	4.00	2.83	2.83	2.83	3.33
	학생	(120)	3.23	2.38	2.51	2.82	2.52
	군인	(6)	3.33	2.50	2.50	3.00	2.67
	주부	(138)	3.32	2.80	2.62	3.09	2.56
	은퇴/무직	(66)	3.20	2.77	2.79	3.08	2.59
	구직 중	(56)	3.38	2.46	2.64	3.05	2.50
기타	(32)	3.19	2.88	2.50	2.94	2.47	
학력	중학교 재학/졸업	(18)	3.17	2.67	2.72	2.78	2.67
	고등학교 재학/졸업	(220)	3.45	2.85	2.71	3.06	2.64
	대학 재학/졸업	(658)	3.29	2.68	2.55	3.05	2.57
	대학원 이상	(104)	3.33	2.68	2.56	3.05	2.48
월 평균 가구소득	200만 원 미만	(121)	3.41	2.86	2.73	3.00	2.74
	200~300만 원 미만	(146)	3.34	2.69	2.60	3.12	2.57
	300~400만 원 미만	(173)	3.34	2.66	2.66	3.06	2.57
	400~500만 원 미만	(169)	3.28	2.69	2.53	2.98	2.59
	500만 원 이상	(391)	3.31	2.73	2.54	3.06	2.53
거주지 만족 수준	불만족	(81)	3.27	2.68	2.63	3.12	2.65
	보통	(317)	3.27	2.80	2.67	3.09	2.69
	만족	(602)	3.37	2.68	2.55	3.01	2.51
종교 유무	있음	(350)	3.35	2.76	2.66	3.01	2.51
	없음	(650)	3.32	2.70	2.55	3.07	2.61
혼인상태	기혼(사실혼 포함)	(555)	3.35	2.84	2.62	3.07	2.57
	이혼/별거/사별	(58)	3.53	3.24	2.71	3.14	2.81
	미혼	(328)	3.25	2.47	2.49	3.05	2.57
자녀 유무	있음	(538)	3.42	2.90	2.64	3.10	2.62
	없음	(75)	2.95	2.71	2.53	2.91	2.36
가구 규모	1인가구	(180)	3.34	2.65	2.61	2.97	2.52
	2인가구	(221)	3.28	2.78	2.63	3.03	2.44
	3인가구	(266)	3.39	2.80	2.57	3.08	2.70
	4인 이상 가구	(333)	3.31	2.65	2.58	3.08	2.61
가구 형태	1세대 가구	(163)	3.19	2.83	2.52	3.07	2.45
	2세대 가구	(631)	3.38	2.72	2.61	3.05	2.63
	3세대 가구	(19)	3.05	2.74	2.63	3.53	2.89
	1인 가구	(180)	3.34	2.65	2.61	2.97	2.52
	비혈연 가구	(7)	3.00	2.00	1.71	3.00	1.71
정신건강 진료상담 지인유무	있음	(324)	3.12	2.48	2.43	2.96	2.44
	없음	(676)	3.43	2.83	2.67	3.09	2.65

<별첨-97> 정신질환에 대한 낙인 인식 - 조현병(2/2)

[단위 : 점]

세부 내용		사례수	철수/영희 씨와 같은 문제가 있는 사람들의 행동을 예측할 수 없다	만약 나에게 철수/영희 씨와 같은 문제가 있었다면, 누구에게도 말하지 않을 것이다	만약 누군가가 철수/영희 씨와 같은 문제가 있었다는 것을 알게 된다면, 나는 그를 고용하지 않을 것이다	만약 어떤 정치인이 철수/영희 씨와 같은 문제가 있었다면, 나는 그에게 투표하지 않을 것이다
전체		(1,000)	3.49	2.96	3.26	3.62
성별	남성	(509)	3.49	2.99	3.30	3.68
	여성	(491)	3.49	2.92	3.21	3.57
연령	만 15세~19세	(59)	3.32	3.37	2.88	3.20
	20대	(157)	3.41	2.85	3.11	3.40
	30대	(166)	3.51	2.95	3.21	3.50
	40대	(201)	3.57	3.00	3.37	3.66
	50대	(222)	3.48	2.87	3.24	3.63
	60대	(195)	3.51	2.98	3.42	3.98
지역	서울	(205)	3.56	3.00	3.34	3.63
	부산	(58)	3.60	3.02	3.24	3.93
	대구	(51)	3.33	3.10	3.08	3.51
	인천	(52)	3.63	2.90	3.29	3.54
	광주	(25)	3.44	3.24	3.32	3.56
	대전	(22)	3.59	3.27	3.18	3.73
	울산	(15)	3.47	2.73	3.60	3.73
	경기	(267)	3.47	2.91	3.32	3.57
	강원	(30)	3.37	2.93	2.97	3.37
	충북	(31)	3.39	3.03	3.10	3.71
	충남	(42)	3.24	3.14	3.17	3.26
	전북	(26)	3.35	3.15	3.31	3.73
	전남	(31)	3.42	2.71	3.03	3.55
	경북	(43)	3.58	2.77	3.21	3.88
	경남	(74)	3.49	2.89	3.24	3.85
	제주	(18)	3.78	2.89	2.89	3.50
	세종	(10)	3.30	2.30	3.40	3.20
권역	서울/인천/경기	(524)	3.52	2.95	3.32	3.59
	부산/울산/경남	(147)	3.53	2.93	3.28	3.87
	대구/경북	(94)	3.45	2.95	3.14	3.68
	광주/전라	(82)	3.40	3.01	3.21	3.61
	대전/세종/충청	(105)	3.36	3.06	3.17	3.49
	강원/제주	(48)	3.52	2.92	2.94	3.42
거주 기간	1년 미만	(43)	3.49	3.05	3.05	3.47
	1년~3년 미만	(79)	3.42	2.99	3.11	3.58
	3년~5년 미만	(89)	3.45	2.98	3.25	3.53
	5년~10년 미만	(159)	3.53	2.89	3.34	3.67
	10년~20년 미만	(241)	3.53	2.91	3.33	3.69
	20년 이상	(389)	3.47	3.00	3.23	3.61

<별첨-97> 정신질환에 대한 낙인 인식 - 조현병(2/2)

[단위 : 점]

세부 내용		사례수	철수/영희 씨와 같은 문제가 있는 사람들의 행동을 예측할 수 없다	만약 나에게 철수/영희 씨와 같은 문제가 있었다면, 누구에게도 말하지 않을 것이다	만약 누군가가 철수/영희 씨와 같은 문제가 있었다는 것을 알게 된다면, 나는 그를 고용하지 않을 것이다	만약 어떤 정치인이 철수/영희 씨와 같은 문제가 있었다면, 나는 그에게 투표하지 않을 것이다
전체		(1,000)	3.49	2.96	3.26	3.62
직업	전문기술직	(93)	3.45	3.01	3.28	3.84
	행정·관리직	(48)	3.63	3.17	3.48	4.00
	사무직	(291)	3.47	2.95	3.29	3.57
	서비스업(판매업)	(92)	3.74	3.07	3.32	3.66
	생산직	(52)	3.62	2.87	3.37	3.90
	농림수산업	(6)	3.67	3.00	3.67	4.00
	학생	(120)	3.28	2.91	2.90	3.19
	군인	(6)	3.50	2.67	3.67	4.17
	주부	(138)	3.54	2.90	3.36	3.69
	은퇴/무직	(66)	3.30	2.77	3.23	3.70
	구직 중	(56)	3.54	3.29	3.14	3.46
	기타	(32)	3.47	2.78	3.19	3.66
학력	중학교 재학/졸업	(18)	3.17	3.11	2.83	3.11
	고등학교 재학/졸업	(220)	3.49	3.01	3.22	3.63
	대학 재학/졸업	(658)	3.51	2.94	3.28	3.61
	대학원 이상	(104)	3.40	2.97	3.29	3.80
월 평균 가구소득	200만 원 미만	(121)	3.50	3.08	3.23	3.59
	200~300만 원 미만	(146)	3.56	2.97	3.25	3.76
	300~400만 원 미만	(173)	3.57	2.88	3.22	3.48
	400~500만 원 미만	(169)	3.43	2.99	3.27	3.55
	500만 원 이상	(391)	3.45	2.94	3.27	3.68
거주지 만족 수준	불만족	(81)	3.62	3.21	3.41	3.68
	보통	(317)	3.50	3.10	3.28	3.58
	만족	(602)	3.47	2.85	3.22	3.64
종교 유무	있음	(350)	3.49	2.89	3.28	3.69
	없음	(650)	3.49	3.00	3.24	3.59
혼인상태	기혼(사실혼 포함)	(555)	3.51	2.90	3.32	3.70
	이혼/별거/사별	(58)	3.38	2.98	3.29	3.95
	미혼	(328)	3.51	2.99	3.20	3.51
자녀 유무	있음	(538)	3.52	2.91	3.35	3.77
	없음	(75)	3.36	2.85	3.13	3.39
가구 규모	1인가구	(180)	3.44	3.07	3.13	3.62
	2인가구	(221)	3.48	2.87	3.28	3.67
	3인가구	(266)	3.51	2.89	3.34	3.64
	4인 이상 가구	(333)	3.51	3.02	3.24	3.58
가구 형태	1세대 가구	(163)	3.51	2.81	3.29	3.67
	2세대 가구	(631)	3.50	2.95	3.28	3.60
	3세대 가구	(19)	3.58	3.63	3.58	3.95
	1인 가구	(180)	3.44	3.07	3.13	3.62
	비혈연 가구	(7)	3.00	2.57	2.86	3.29
정신건강 진료상담 지인유무	있음	(324)	3.48	2.86	3.25	3.62
	없음	(676)	3.50	3.01	3.26	3.62

<별첨-98> 사회적 거리감 - 주요 우울 장애

[단위 : 점]

세부 내용		사례수	업무상 가깝게 일할 의향	저녁시간에 친목 모임을 가질 의향	친구로 지낼 의향	이웃으로 이사 갈 의향	결혼을 하여 가족이 될 의향
전체		(1,000)	3.23	3.36	3.41	3.11	2.69
성별	남성	(509)	3.27	3.37	3.43	3.12	2.77
	여성	(491)	3.19	3.35	3.40	3.09	2.60
연령	만 15세~19세	(58)	3.55	3.69	3.78	3.48	3.07
	20대	(158)	3.34	3.41	3.59	3.24	2.83
	30대	(166)	3.22	3.38	3.49	3.18	2.72
	40대	(201)	3.07	3.20	3.22	2.95	2.67
	50대	(222)	3.19	3.37	3.34	3.04	2.53
	60대	(195)	3.27	3.36	3.38	3.06	2.64
지역	서울	(186)	3.29	3.39	3.45	3.04	2.76
	부산	(70)	3.34	3.30	3.49	3.17	2.79
	대구	(43)	3.19	3.28	3.33	2.93	2.44
	인천	(48)	2.94	3.35	3.38	2.98	2.50
	광주	(37)	2.92	3.03	3.19	3.00	2.76
	대전	(44)	3.14	3.23	3.25	3.02	2.75
	울산	(23)	3.09	3.13	3.17	2.83	2.61
	경기	(245)	3.26	3.44	3.49	3.19	2.68
	강원	(28)	3.21	3.43	3.43	3.07	2.54
	충북	(37)	3.19	3.27	3.38	3.22	2.57
	충남	(29)	3.28	3.45	3.62	3.10	2.76
	전북	(33)	3.27	3.42	3.36	3.15	2.67
	전남	(36)	3.33	3.42	3.42	3.31	2.89
	경북	(48)	3.23	3.40	3.27	2.96	2.52
	경남	(71)	3.30	3.38	3.45	3.25	2.76
	제주	(14)	3.14	3.29	3.36	3.07	2.79
	세종	(8)	3.38	3.13	3.38	3.00	2.63
권역	서울/인천/경기	(479)	3.24	3.42	3.46	3.11	2.69
	부산/울산/경남	(164)	3.29	3.31	3.43	3.16	2.75
	대구/경북	(91)	3.21	3.34	3.30	2.95	2.48
	광주/전라	(106)	3.17	3.28	3.32	3.15	2.77
	대전/세종/충청	(118)	3.20	3.29	3.39	3.10	2.69
	강원/제주	(42)	3.19	3.38	3.40	3.07	2.62
거주 기간	1년 미만	(46)	3.20	3.22	3.24	3.04	2.57
	1년~3년 미만	(88)	3.22	3.36	3.49	3.14	2.68
	3년~5년 미만	(91)	3.22	3.40	3.45	3.12	2.74
	5년~10년 미만	(156)	3.21	3.37	3.42	3.15	2.69
	10년~20년 미만	(218)	3.34	3.43	3.45	3.15	2.71
	20년 이상	(401)	3.19	3.33	3.38	3.06	2.68

<별첨-98> 사회적 거리감 - 주요 우울 장애

[단위 : 점]

세부 내용		사례수	업무상 가깝게 일할 의향	저녁시간에 친목 모임을 가질 의향	친구로 지낼 의향	이웃으로 이사 갈 의향	결혼을 하여 가족이 될 의향
전체		(1,000)	3.23	3.36	3.41	3.11	2.69
직업	전문기술직	(86)	3.40	3.64	3.62	3.27	2.94
	행정·관리직	(51)	3.02	3.02	3.14	2.90	2.43
	사무직	(310)	3.21	3.35	3.43	3.07	2.68
	서비스업(판매업)	(91)	3.11	3.41	3.38	3.14	2.58
	생산직	(49)	3.24	3.35	3.35	3.10	2.71
	농림수산업	(5)	3.00	3.00	3.20	2.80	2.20
	학생	(108)	3.45	3.53	3.61	3.31	2.90
	군인	(3)	3.33	3.67	4.00	3.67	2.67
	주부	(136)	3.18	3.27	3.26	2.91	2.55
	은퇴/무직	(74)	3.26	3.30	3.47	3.14	2.66
	구직 중	(47)	3.26	3.38	3.49	3.40	3.00
	기타	(40)	3.05	3.18	3.18	2.88	2.40
학력	중학교 재학/졸업	(19)	3.42	3.26	3.47	3.05	3.05
	고등학교 재학/졸업	(211)	3.28	3.37	3.38	3.09	2.66
	대학 재학/졸업	(666)	3.20	3.34	3.39	3.08	2.68
	대학원 이상	(104)	3.32	3.46	3.63	3.31	2.75
월 평균 가구소득	200만 원 미만	(108)	3.00	3.17	3.27	3.06	2.63
	200~300만 원 미만	(154)	3.24	3.32	3.35	3.16	2.84
	300~400만 원 미만	(194)	3.27	3.39	3.49	3.07	2.62
	400~500만 원 미만	(158)	3.25	3.43	3.44	3.15	2.70
	500만 원 이상	(386)	3.26	3.39	3.43	3.10	2.67
거주지 만족 수준	불만족	(82)	2.90	3.01	3.07	2.84	2.40
	보통	(312)	3.22	3.31	3.34	3.09	2.72
	만족	(606)	3.28	3.43	3.50	3.15	2.71
종교 유무	있음	(363)	3.25	3.37	3.42	3.13	2.67
	없음	(637)	3.22	3.35	3.41	3.09	2.70
혼인상태	기혼(사실혼 포함)	(536)	3.20	3.33	3.33	3.04	2.62
	이혼/별거/사별	(58)	3.16	3.40	3.34	3.00	2.59
	미혼	(348)	3.23	3.34	3.49	3.16	2.74
자녀 유무	있음	(516)	3.21	3.34	3.33	3.03	2.61
	없음	(78)	3.12	3.32	3.35	3.04	2.67
가구 규모	1인가구	(201)	3.17	3.29	3.39	3.07	2.61
	2인가구	(219)	3.19	3.38	3.38	3.07	2.62
	3인가구	(260)	3.27	3.38	3.47	3.15	2.70
	4인 이상 가구	(320)	3.26	3.38	3.41	3.12	2.77
가구 형태	1세대 가구	(149)	3.23	3.37	3.36	3.08	2.63
	2세대 가구	(618)	3.26	3.38	3.43	3.13	2.74
	3세대 가구	(25)	3.28	3.40	3.60	3.16	2.64
	1인 가구	(201)	3.17	3.29	3.39	3.07	2.61
	비혈연 가구	(7)	2.29	3.00	3.29	2.43	2.00
정신건강 진료상담 지인유무	있음	(321)	3.30	3.51	3.55	3.17	2.75
	없음	(679)	3.20	3.29	3.35	3.08	2.66

<별첨-99> 사회적 거리감 - 정신과적 증상이 불분명한 자살사고

[단위 : 점]

세부 내용		사례수	업무상 가깝게 일할 의향	저녁시간에 친목 모임을 가질 의향	친구로 지낼 의향	이웃으로 이사 갈 의향	결혼을 하여 가족이 될 의향
전체		(1,000)	3.20	3.29	3.28	3.05	2.59
성별	남성	(509)	3.17	3.25	3.26	3.04	2.70
	여성	(491)	3.22	3.33	3.31	3.07	2.48
연령	만 15세~19세	(57)	3.39	3.51	3.54	3.40	2.74
	20대	(159)	3.26	3.31	3.37	3.09	2.57
	30대	(166)	3.15	3.30	3.28	3.00	2.52
	40대	(202)	3.15	3.31	3.30	3.08	2.60
	50대	(221)	3.16	3.19	3.21	3.01	2.57
	60대	(195)	3.21	3.28	3.20	2.99	2.65
지역	서울	(164)	3.10	3.15	3.14	2.93	2.45
	부산	(65)	3.14	3.23	3.15	2.85	2.37
	대구	(50)	3.24	3.26	3.22	3.24	2.60
	인천	(58)	3.28	3.45	3.40	3.29	2.81
	광주	(19)	3.58	3.47	3.63	3.58	3.11
	대전	(22)	3.05	3.23	3.00	2.95	2.45
	울산	(29)	3.21	3.34	3.17	2.97	2.76
	경기	(270)	3.17	3.28	3.30	3.01	2.60
	강원	(39)	3.38	3.44	3.51	3.18	2.77
	충북	(28)	3.21	3.36	3.32	3.07	2.57
	충남	(51)	3.12	3.35	3.37	3.22	2.59
	전북	(36)	3.33	3.67	3.50	3.14	2.61
	전남	(34)	3.29	3.12	3.21	2.91	2.35
	경북	(53)	3.13	3.23	3.30	2.98	2.55
	경남	(57)	3.16	3.23	3.30	3.04	2.74
	제주	(13)	3.62	3.69	3.46	3.46	2.85
	세종	(12)	3.42	3.17	3.58	3.42	2.92
권역	서울/인천/경기	(492)	3.16	3.26	3.26	3.02	2.57
	부산/울산/경남	(151)	3.16	3.25	3.21	2.94	2.58
	대구/경북	(103)	3.18	3.24	3.26	3.11	2.57
	광주/전라	(89)	3.37	3.42	3.42	3.15	2.62
	대전/세종/충청	(113)	3.16	3.31	3.31	3.15	2.59
	강원/제주	(52)	3.44	3.50	3.50	3.25	2.79
거주 기간	1년 미만	(35)	3.14	3.43	3.54	3.20	2.71
	1년~3년 미만	(83)	3.25	3.36	3.33	3.05	2.64
	3년~5년 미만	(91)	3.08	3.14	3.13	2.97	2.48
	5년~10년 미만	(148)	3.20	3.30	3.30	3.01	2.51
	10년~20년 미만	(221)	3.19	3.26	3.29	3.06	2.67
	20년 이상	(422)	3.22	3.30	3.27	3.07	2.59

<별첨-99> 사회적 거리감 - 정신과적 증상이 불분명한 자살사고

[단위 : 점]

세부 내용		사례수	업무상 가깝게 일할 의향	저녁시간에 친목 모임을 가질 의향	친구로 지낼 의향	이웃으로 이사 갈 의향	결혼을 하여 가족이 될 의향
전체		(1,000)	3.20	3.29	3.28	3.05	2.59
직업	전문기술직	(105)	3.26	3.32	3.25	3.09	2.53
	행정·관리직	(42)	3.31	3.33	3.31	3.26	2.62
	사무직	(279)	3.10	3.27	3.22	3.05	2.63
	서비스업(판매업)	(92)	3.21	3.28	3.33	3.14	2.64
	생산직	(61)	3.20	3.23	3.38	3.13	2.66
	농림수산업	(6)	2.33	2.33	2.33	2.17	2.00
	학생	(110)	3.32	3.43	3.50	3.14	2.58
	군인	(4)	3.50	3.25	3.50	3.25	3.00
	주부	(141)	3.14	3.25	3.26	2.90	2.46
	은퇴/무직	(94)	3.33	3.26	3.27	3.03	2.65
	구직 중	(33)	3.09	3.27	3.15	2.82	2.42
	기타	(33)	3.24	3.36	3.33	3.18	2.79
학력	중학교 재학/졸업	(16)	3.63	3.69	3.69	3.75	2.81
	고등학교 재학/졸업	(217)	3.24	3.31	3.34	3.09	2.68
	대학 재학/졸업	(666)	3.16	3.25	3.25	3.03	2.54
	대학원 이상	(101)	3.23	3.40	3.31	3.05	2.69
월 평균 가구소득	200만 원 미만	(86)	3.24	3.24	3.34	3.13	2.74
	200~300만 원 미만	(179)	3.16	3.27	3.34	3.04	2.65
	300~400만 원 미만	(174)	3.23	3.22	3.20	2.94	2.59
	400~500만 원 미만	(176)	3.22	3.40	3.32	3.07	2.61
	500만 원 이상	(385)	3.17	3.28	3.27	3.09	2.52
거주지 만족 수준	불만족	(86)	3.03	3.12	3.14	2.85	2.52
	보통	(303)	3.12	3.21	3.23	3.04	2.61
	만족	(611)	3.26	3.35	3.33	3.09	2.59
종교 유무	있음	(371)	3.26	3.35	3.31	3.06	2.63
	없음	(629)	3.15	3.25	3.27	3.05	2.57
혼인상태	기혼(사실혼 포함)	(533)	3.18	3.28	3.25	3.03	2.59
	이혼/별거/사별	(69)	3.09	3.20	3.17	2.99	2.49
	미혼	(341)	3.20	3.28	3.31	3.05	2.59
자녀 유무	있음	(523)	3.18	3.27	3.24	3.02	2.58
	없음	(79)	3.10	3.28	3.25	3.00	2.61
가구 규모	1인가구	(186)	3.17	3.27	3.30	3.07	2.61
	2인가구	(200)	3.18	3.31	3.27	2.97	2.60
	3인가구	(314)	3.19	3.29	3.27	3.06	2.56
	4인 이상 가구	(300)	3.23	3.28	3.30	3.09	2.61
가구 형태	1세대 가구	(137)	3.11	3.24	3.20	2.88	2.51
	2세대 가구	(640)	3.20	3.29	3.28	3.06	2.58
	3세대 가구	(32)	3.66	3.41	3.56	3.47	3.00
	1인 가구	(186)	3.17	3.27	3.30	3.07	2.61
	비혈연 가구	(5)	3.40	4.00	4.00	3.60	3.20
정신건강 진료상담 지인유무	있음	(331)	3.31	3.43	3.43	3.19	2.62
	없음	(669)	3.14	3.22	3.21	2.99	2.58

<별첨-100> 사회적 거리감 - 조현병

[단위 : 점]

세부 내용		사례수	업무상 가깝게 일할 의향	저녁시간에 친목 모임을 가질 의향	친구로 지낼 의향	이웃으로 이사 갈 의향	결혼을 하여 가족이 될 의향
전체		(1,000)	2.79	2.86	2.89	2.67	2.23
성별	남성	(509)	2.81	2.86	2.88	2.68	2.34
	여성	(491)	2.76	2.86	2.90	2.65	2.12
연령	만 15세~19세	(59)	3.03	2.97	3.17	2.78	2.36
	20대	(157)	2.83	2.92	2.98	2.67	2.27
	30대	(166)	2.73	2.78	2.83	2.63	2.23
	40대	(201)	2.62	2.73	2.76	2.54	2.12
	50대	(222)	2.91	3.01	2.95	2.74	2.36
	60대	(195)	2.75	2.81	2.83	2.70	2.13
지역	서울	(205)	2.74	2.81	2.84	2.66	2.20
	부산	(58)	2.76	2.86	2.97	2.62	2.07
	대구	(51)	2.76	2.80	2.78	2.51	2.24
	인천	(52)	2.98	3.13	3.06	3.00	2.23
	광주	(25)	2.64	2.64	2.68	2.56	2.24
	대전	(22)	3.05	2.82	2.95	2.91	2.36
	울산	(15)	2.60	2.80	2.67	2.47	2.13
	경기	(267)	2.70	2.80	2.80	2.51	2.16
	강원	(30)	3.00	3.13	3.07	2.80	2.53
	충북	(31)	3.13	3.23	3.29	2.90	2.48
	충남	(42)	2.83	2.86	2.95	2.74	2.40
	전북	(26)	2.62	2.62	2.65	2.81	2.23
	전남	(31)	3.00	2.97	3.03	2.77	2.32
	경북	(43)	2.84	2.88	2.84	2.74	2.23
	경남	(74)	2.76	2.85	3.00	2.78	2.28
	제주	(18)	3.06	3.06	2.94	2.78	2.50
	세종	(10)	2.90	3.20	3.20	2.60	1.90
권역	서울/인천/경기	(524)	2.74	2.84	2.84	2.62	2.19
	부산/울산/경남	(147)	2.74	2.85	2.95	2.69	2.18
	대구/경북	(94)	2.80	2.84	2.81	2.62	2.23
	광주/전라	(82)	2.77	2.76	2.80	2.72	2.27
	대전/세종/충청	(105)	2.97	2.99	3.08	2.81	2.37
	강원/제주	(48)	3.02	3.10	3.02	2.79	2.52
거주 기간	1년 미만	(43)	2.77	2.84	2.93	2.56	2.42
	1년~3년 미만	(79)	2.86	3.11	3.16	2.81	2.42
	3년~5년 미만	(89)	2.81	2.93	2.92	2.58	2.21
	5년~10년 미만	(159)	2.70	2.74	2.78	2.63	2.12
	10년~20년 미만	(241)	2.75	2.88	2.90	2.64	2.25
	20년 이상	(389)	2.83	2.84	2.85	2.69	2.21

<별첨-100> 사회적 거리감 - 조현병

[단위 : 점]

세부 내용		사례수	업무상 가깝게 일할 의향	저녁시간에 친목 모임을 가질 의향	친구로 지낼 의향	이웃으로 이사 갈 의향	결혼을 하여 가족이 될 의향
전체		(1,000)	2.79	2.86	2.89	2.67	2.23
직업	전문기술직	(93)	2.71	2.74	2.86	2.59	2.31
	행정·관리직	(48)	2.83	3.06	3.04	2.71	2.35
	사무직	(291)	2.73	2.82	2.81	2.57	2.12
	서비스업(판매업)	(92)	2.87	2.99	2.96	2.75	2.18
	생산직	(52)	2.60	2.81	2.79	2.75	2.19
	농림수산업	(6)	2.50	2.33	2.50	2.17	2.50
	학생	(120)	2.95	2.91	3.09	2.79	2.43
	군인	(6)	2.83	3.33	3.33	3.50	2.83
	주부	(138)	2.75	2.83	2.83	2.66	2.15
	은퇴/무직	(66)	2.79	2.85	2.73	2.62	2.24
	구직 중	(56)	2.89	2.91	2.91	2.70	2.27
	기타	(32)	2.97	2.91	3.16	2.81	2.44
학력	중학교 재학/졸업	(18)	3.00	2.72	3.00	2.67	2.39
	고등학교 재학/졸업	(220)	2.86	2.92	3.01	2.79	2.33
	대학 재학/졸업	(658)	2.76	2.82	2.83	2.64	2.18
	대학원 이상	(104)	2.74	3.01	2.93	2.57	2.30
월 평균 가구소득	200만 원 미만	(121)	2.83	2.80	2.91	2.79	2.49
	200~300만 원 미만	(146)	2.88	3.01	3.01	2.77	2.26
	300~400만 원 미만	(173)	2.82	2.88	2.90	2.68	2.24
	400~500만 원 미만	(169)	2.86	2.88	2.91	2.68	2.19
	500만 원 이상	(391)	2.69	2.81	2.82	2.58	2.16
거주지 만족 수준	불만족	(81)	2.62	2.65	2.73	2.60	2.11
	보통	(317)	2.74	2.78	2.80	2.63	2.27
	만족	(602)	2.83	2.93	2.95	2.69	2.23
종교 유무	있음	(350)	2.83	2.89	2.93	2.71	2.19
	없음	(650)	2.77	2.84	2.86	2.64	2.25
혼인상태	기혼(사실혼 포함)	(555)	2.78	2.86	2.85	2.65	2.23
	이혼/별거/사별	(58)	2.71	2.79	2.84	2.78	2.12
	미혼	(328)	2.77	2.86	2.91	2.64	2.23
자녀 유무	있음	(538)	2.79	2.86	2.85	2.66	2.20
	없음	(75)	2.64	2.79	2.80	2.68	2.35
가구 규모	1인가구	(180)	2.81	2.93	2.97	2.75	2.24
	2인가구	(221)	2.77	2.85	2.84	2.76	2.32
	3인가구	(266)	2.75	2.83	2.87	2.58	2.18
	4인 이상 가구	(333)	2.82	2.85	2.89	2.63	2.21
가구 형태	1세대 가구	(163)	2.77	2.83	2.79	2.71	2.28
	2세대 가구	(631)	2.78	2.85	2.88	2.64	2.22
	3세대 가구	(19)	2.84	2.89	2.89	2.42	2.16
	1인 가구	(180)	2.81	2.93	2.97	2.75	2.24
	비혈연 가구	(7)	2.86	2.86	3.14	2.43	2.00
정신건강 진료상담 지인유무	있음	(324)	2.81	2.95	2.93	2.66	2.20
	없음	(676)	2.78	2.82	2.86	2.67	2.25

〈별첨-101〉 정신질환에 대한 개인적 경험 - 주요 우울 장애

[단위 : %(복수응답)]

세부 내용		사례수	가족 및 친지	친구 또는 이웃	본인	없음/잘 모름
전체		(1,000)	12.2	21.1	11.3	63.3
성별	남성	(509)	10.4	17.9	10.4	67.4
	여성	(491)	14.1	24.4	12.2	59.1
연령	만 15세~19세	(58)	6.9	19.0	19.0	65.5
	20대	(158)	11.4	22.2	19.6	57.6
	30대	(166)	13.3	26.5	16.3	52.4
	40대	(201)	16.4	21.4	8.5	65.2
	50대	(222)	11.3	18.5	8.6	67.1
	60대	(195)	10.3	19.0	4.1	70.3
지역	서울	(186)	13.4	23.1	11.8	61.8
	부산	(70)	11.4	20.0	12.9	62.9
	대구	(43)	9.3	14.0	11.6	67.4
	인천	(48)	18.8	16.7	10.4	66.7
	광주	(37)	16.2	13.5	2.7	73.0
	대전	(44)	13.6	20.5	11.4	63.6
	울산	(23)	13.0	8.7	8.7	69.6
	경기	(245)	12.2	24.1	12.2	60.8
	강원	(28)	17.9	28.6	17.9	57.1
	충북	(37)	8.1	13.5	10.8	73.0
	충남	(29)	10.3	27.6	3.4	62.1
	전북	(33)	12.1	21.2	9.1	60.6
	전남	(36)	13.9	25.0	11.1	58.3
	경북	(48)	8.3	18.8	8.3	66.7
	경남	(71)	8.5	22.5	12.7	62.0
	제주	(14)	7.1	0.0	14.3	78.6
	세종	(8)	0.0	37.5	25.0	50.0
권역	서울/인천/경기	(479)	13.4	23.0	11.9	61.8
	부산/울산/경남	(164)	10.4	19.5	12.2	63.4
	대구/경북	(91)	8.8	16.5	9.9	67.0
	광주/전라	(106)	14.2	19.8	7.5	64.2
	대전/세종/충청	(118)	10.2	21.2	10.2	65.3
	강원/제주	(42)	14.3	19.0	16.7	64.3
거주 기간	1년 미만	(46)	15.2	23.9	17.4	52.2
	1년~3년 미만	(88)	14.8	22.7	12.5	61.4
	3년~5년 미만	(91)	11.0	19.8	8.8	65.9
	5년~10년 미만	(156)	16.7	23.1	9.6	60.3
	10년~20년 미만	(218)	11.0	21.1	10.6	66.1
	20년 이상	(401)	10.5	20.0	12.0	64.1

<별첨-101> 정신질환에 대한 개인적 경험 - 주요 우울 장애

[단위 : %(복수응답)]

세부 내용		사례수	가족 및 친지	친구 또는 이웃	본인	없음/잘 모름
전체		(1,000)	12.2	21.1	11.3	63.3
직업	전문기술직	(86)	15.1	26.7	10.5	59.3
	행정·관리직	(51)	11.8	23.5	2.0	68.6
	사무직	(310)	12.9	21.3	10.3	64.2
	서비스업(판매업)	(91)	12.1	22.0	13.2	57.1
	생산직	(49)	8.2	24.5	6.1	63.3
	농림수산업	(5)	20.0	0.0	0.0	80.0
	학생	(108)	9.3	23.1	21.3	59.3
	군인	(3)	0.0	0.0	0.0	100.0
	주부	(136)	14.0	19.9	7.4	66.2
	은퇴/무직	(74)	9.5	13.5	16.2	64.9
	구직 중	(47)	8.5	17.0	17.0	61.7
	기타	(40)	17.5	20.0	7.5	67.5
학력	중학교 재학/졸업	(19)	0.0	15.8	10.5	73.7
	고등학교 재학/졸업	(211)	9.5	17.5	10.0	67.8
	대학 재학/졸업	(666)	13.7	21.6	12.2	61.7
	대학원 이상	(104)	10.6	26.0	8.7	62.5
월 평균 가구소득	200만 원 미만	(108)	10.2	14.8	13.0	67.6
	200~300만 원 미만	(154)	11.7	19.5	13.0	63.6
	300~400만 원 미만	(194)	14.9	25.8	13.9	58.2
	400~500만 원 미만	(158)	9.5	20.9	12.7	65.2
	500만 원 이상	(386)	12.7	21.2	8.3	63.7
거주지 만족 수준	불만족	(82)	11.0	22.0	18.3	59.8
	보통	(312)	10.9	20.5	11.2	64.4
	만족	(606)	13.0	21.3	10.4	63.2
종교 유무	있음	(363)	16.0	21.5	9.6	62.3
	없음	(637)	10.0	20.9	12.2	63.9
혼인상태	기혼(사실혼 포함)	(536)	13.4	22.0	7.6	64.0
	이혼/별거/사별	(58)	15.5	19.0	10.3	63.8
	미혼	(348)	10.6	20.4	15.8	61.8
자녀 유무	있음	(516)	13.6	21.1	7.8	64.7
	없음	(78)	14.1	25.6	9.0	59.0
가구 규모	1인가구	(201)	13.9	24.4	12.9	59.2
	2인가구	(219)	11.9	21.0	8.7	63.9
	3인가구	(260)	10.4	20.0	12.7	63.8
	4인 이상 가구	(320)	12.8	20.0	10.9	65.0
가구 형태	1세대 가구	(149)	12.8	21.5	6.0	64.4
	2세대 가구	(618)	11.7	19.3	12.5	64.4
	3세대 가구	(25)	12.0	40.0	4.0	56.0
	1인 가구	(201)	13.9	24.4	12.9	59.2
	비혈연 가구	(7)	0.0	14.3	0.0	85.7
정신건강 진료상담 지인유무	있음	(321)	29.9	37.1	15.0	35.2
	없음	(679)	3.8	13.5	9.6	76.6

<별첨-102> 정신질환에 대한 개인적 경험 - 정신과적 증상이 불분명한 자살사고

[단위 : %(복수응답)]

세부 내용		사례수	가족 및 친지	친구 또는 이웃	본인	없음/잘 모름
전체		(1,000)	7.3	12.2	4.2	79.6
성별	남성	(509)	6.7	13.0	5.1	79.8
	여성	(491)	7.9	11.4	3.3	79.4
연령	만 15세~19세	(57)	5.3	17.5	8.8	71.9
	20대	(159)	10.1	10.7	6.3	79.2
	30대	(166)	9.6	10.2	5.4	79.5
	40대	(202)	9.9	14.9	3.0	75.7
	50대	(221)	4.5	12.2	3.2	81.4
	60대	(195)	4.1	10.8	2.6	84.1
지역	서울	(164)	8.5	11.6	1.2	79.9
	부산	(65)	3.1	15.4	7.7	80.0
	대구	(50)	6.0	22.0	2.0	72.0
	인천	(58)	10.3	12.1	3.4	74.1
	광주	(19)	0.0	5.3	10.5	84.2
	대전	(22)	4.5	4.5	0.0	90.9
	울산	(29)	0.0	10.3	3.4	86.2
	경기	(270)	9.3	11.1	7.0	80.0
	강원	(39)	12.8	15.4	5.1	69.2
	충북	(28)	10.7	10.7	0.0	78.6
	충남	(51)	7.8	19.6	0.0	72.5
	전북	(36)	0.0	8.3	8.3	86.1
	전남	(34)	8.8	17.6	5.9	76.5
	경북	(53)	3.8	7.5	1.9	86.8
	경남	(57)	5.3	8.8	0.0	86.0
	제주	(13)	7.7	7.7	15.4	76.9
	세종	(12)	8.3	16.7	0.0	75.0
권역	서울/인천/경기	(492)	9.1	11.4	4.7	79.3
	부산/울산/경남	(151)	3.3	11.9	4.0	83.4
	대구/경북	(103)	4.9	14.6	1.9	79.6
	광주/전라	(89)	3.4	11.2	7.9	82.0
	대전/세종/충청	(113)	8.0	14.2	0.0	77.9
	강원/제주	(52)	11.5	13.5	7.7	71.2
거주 기간	1년 미만	(35)	8.6	8.6	2.9	82.9
	1년~3년 미만	(83)	10.8	13.3	2.4	77.1
	3년~5년 미만	(91)	5.5	7.7	6.6	82.4
	5년~10년 미만	(148)	6.8	11.5	3.4	81.8
	10년~20년 미만	(221)	6.3	16.3	6.3	77.4
	20년 이상	(422)	7.6	11.4	3.3	79.6

<별첨-102> 정신질환에 대한 개인적 경험 - 정신과적 증상이 불분명한 자살사고

[단위 : %(복수응답)]

세부 내용		사례수	가족 및 친지	친구 또는 이웃	본인	없음/잘 모름
전체		(1,000)	7.3	12.2	4.2	79.6
직업	전문기술직	(105)	6.7	13.3	4.8	79.0
	행정·관리직	(42)	4.8	16.7	2.4	81.0
	사무직	(279)	7.5	12.2	2.5	80.6
	서비스업(판매업)	(92)	6.5	14.1	7.6	77.2
	생산직	(61)	3.3	9.8	1.6	86.9
	농림수산업	(6)	0.0	16.7	0.0	83.3
	학생	(110)	11.8	16.4	7.3	71.8
	군인	(4)	25.0	25.0	0.0	75.0
	주부	(141)	7.8	9.2	2.8	81.6
	은퇴/무직	(94)	6.4	5.3	4.3	85.1
	구직 중	(33)	6.1	9.1	9.1	75.8
	기타	(33)	6.1	21.2	6.1	69.7
학력	중학교 재학/졸업	(16)	0.0	6.3	12.5	81.3
	고등학교 재학/졸업	(217)	8.3	12.4	6.5	77.0
	대학 재학/졸업	(666)	7.2	12.3	3.5	79.9
	대학원 이상	(101)	6.9	11.9	3.0	83.2
월 평균 가구소득	200만 원 미만	(86)	10.5	11.6	14.0	72.1
	200~300만 원 미만	(179)	8.9	8.9	6.1	78.2
	300~400만 원 미만	(174)	9.8	13.8	4.0	77.0
	400~500만 원 미만	(176)	3.4	11.9	1.1	84.1
	500만 원 이상	(385)	6.5	13.2	2.6	81.0
거주지 만족 수준	불만족	(86)	11.6	10.5	12.8	72.1
	보통	(303)	7.6	14.9	4.0	76.2
	만족	(611)	6.5	11.1	3.1	82.3
종교 유무	있음	(371)	6.7	13.7	3.0	79.8
	없음	(629)	7.6	11.3	4.9	79.5
혼인상태	기혼(사실혼 포함)	(533)	7.5	12.2	2.3	81.1
	이혼/별거/사별	(69)	4.3	11.6	8.7	76.8
	미혼	(341)	7.9	11.4	5.6	79.2
자녀 유무	있음	(523)	7.1	12.0	2.5	80.9
	없음	(79)	7.6	12.7	6.3	78.5
가구 규모	1인가구	(186)	8.1	10.8	8.1	76.3
	2인가구	(200)	5.0	10.5	2.5	84.0
	3인가구	(314)	7.3	13.4	3.5	79.0
	4인 이상 가구	(300)	8.3	13.0	3.7	79.3
가구 형태	1세대 가구	(137)	5.1	10.2	2.9	83.9
	2세대 가구	(640)	7.7	12.7	3.1	80.2
	3세대 가구	(32)	6.3	21.9	6.3	68.8
	1인 가구	(186)	8.1	10.8	8.1	76.3
	비혈연 가구	(5)	0.0	0.0	20.0	80.0
정신건강 진료상담 지인유무	있음	(331)	15.4	20.5	7.6	63.7
	없음	(669)	3.3	8.1	2.5	87.4

<별첨-103> 정신질환에 대한 개인적 경험 - 조현병

[단위 : %(복수응답)]

세부 내용		사례수	가족 및 친지	친구 또는 이웃	본인	없음/잘 모름
전체		(1,000)	6.6	11.1	3.0	80.9
성별	남성	(509)	6.7	11.0	3.3	80.7
	여성	(491)	6.5	11.2	2.6	81.1
연령	만 15세~19세	(59)	0.0	20.3	1.7	79.7
	20대	(157)	7.6	11.5	8.3	77.7
	30대	(166)	7.2	9.0	3.6	80.7
	40대	(201)	5.5	13.4	2.0	81.6
	50대	(222)	7.7	9.0	1.8	82.0
	60대	(195)	7.2	9.7	1.0	82.1
지역	서울	(205)	7.3	10.7	4.9	80.0
	부산	(58)	6.9	10.3	0.0	84.5
	대구	(51)	7.8	11.8	2.0	78.4
	인천	(52)	5.8	13.5	1.9	78.8
	광주	(25)	0.0	4.0	0.0	96.0
	대전	(22)	0.0	13.6	4.5	81.8
	울산	(15)	0.0	20.0	6.7	80.0
	경기	(267)	6.0	14.2	2.2	79.0
	강원	(30)	6.7	0.0	3.3	93.3
	충북	(31)	12.9	9.7	6.5	71.0
	충남	(42)	7.1	11.9	7.1	73.8
	전북	(26)	11.5	3.8	0.0	84.6
	전남	(31)	16.1	6.5	0.0	77.4
	경북	(43)	9.3	7.0	4.7	83.7
	경남	(74)	2.7	9.5	2.7	86.5
	제주	(18)	5.6	11.1	0.0	83.3
	세종	(10)	0.0	20.0	0.0	80.0
권역	서울/인천/경기	(524)	6.5	12.8	3.2	79.4
	부산/울산/경남	(147)	4.1	10.9	2.0	85.0
	대구/경북	(94)	8.5	9.6	3.2	80.9
	광주/전라	(82)	9.8	4.9	0.0	85.4
	대전/세종/충청	(105)	6.7	12.4	5.7	75.2
	강원/제주	(48)	6.3	4.2	2.1	89.6
거주 기간	1년 미만	(43)	2.3	16.3	4.7	79.1
	1년~3년 미만	(79)	10.1	12.7	2.5	75.9
	3년~5년 미만	(89)	5.6	15.7	6.7	75.3
	5년~10년 미만	(159)	8.2	11.9	1.9	79.2
	10년~20년 미만	(241)	6.6	11.6	1.2	80.9
	20년 이상	(389)	5.9	8.5	3.6	84.1

<별첨-103> 정신질환에 대한 개인적 경험 - 조현병

[단위 : %(복수응답)]

세부 내용		사례수	가족 및 친지	친구 또는 이웃	본인	없음/잘 모름
전체		(1,000)	6.6	11.1	3.0	80.9
직업	전문기술직	(93)	9.7	5.4	1.1	83.9
	행정·관리직	(48)	10.4	6.3	2.1	81.3
	사무직	(291)	6.9	11.7	3.4	79.4
	서비스업(판매업)	(92)	8.7	9.8	3.3	82.6
	생산직	(52)	9.6	15.4	0.0	75.0
	농림수산업	(6)	0.0	0.0	0.0	100.0
	학생	(120)	3.3	15.8	5.0	80.0
	군인	(6)	16.7	16.7	16.7	83.3
	주부	(138)	5.1	12.3	0.0	83.3
	은퇴/무직	(66)	6.1	10.6	7.6	75.8
	구직 중	(56)	3.6	7.1	5.4	83.9
	기타	(32)	3.1	12.5	0.0	84.4
학력	중학교 재학/졸업	(18)	0.0	27.8	0.0	72.2
	고등학교 재학/졸업	(220)	7.3	12.3	3.2	79.1
	대학 재학/졸업	(658)	5.5	10.2	2.9	82.8
	대학원 이상	(104)	13.5	11.5	3.8	74.0
월 평균 가구소득	200만 원 미만	(121)	5.8	12.4	6.6	77.7
	200~300만 원 미만	(146)	8.2	8.2	3.4	80.8
	300~400만 원 미만	(173)	4.6	8.1	1.2	86.1
	400~500만 원 미만	(169)	7.7	12.4	2.4	78.7
	500만 원 이상	(391)	6.6	12.5	2.8	80.6
거주지 만족 수준	불만족	(81)	11.1	7.4	7.4	79.0
	보통	(317)	7.3	12.0	3.8	78.2
	만족	(602)	5.6	11.1	2.0	82.6
종교 유무	있음	(350)	8.3	11.4	2.6	79.7
	없음	(650)	5.7	10.9	3.2	81.5
혼인상태	기혼(사실혼 포함)	(555)	7.9	10.3	1.1	81.4
	이혼/별거/사별	(58)	5.2	10.3	1.7	82.8
	미혼	(328)	5.8	11.0	6.7	79.9
자녀 유무	있음	(538)	6.9	10.0	0.9	82.7
	없음	(75)	13.3	12.0	2.7	73.3
가구 규모	1인가구	(180)	8.3	10.0	6.1	78.3
	2인가구	(221)	6.8	8.1	1.8	83.3
	3인가구	(266)	6.0	11.3	2.6	82.0
	4인 이상 가구	(333)	6.0	13.5	2.4	79.9
가구 형태	1세대 가구	(163)	4.9	8.6	1.8	84.7
	2세대 가구	(631)	6.2	11.9	2.5	81.1
	3세대 가구	(19)	15.8	21.1	0.0	63.2
	1인 가구	(180)	8.3	10.0	6.1	78.3
	비혈연 가구	(7)	14.3	0.0	0.0	85.7
정신건강 진료상담 지인유무	있음	(324)	14.5	18.8	2.8	66.7
	없음	(676)	2.8	7.4	3.1	87.7

<별첨-104> 국립정신건강센터 인지도

[단위 : %]

세부 내용		사례수	인지	이름 정도만 인지	정신건강 관련 서비스에 대해 인지	정신건강 관련 행사, 서비스나 프로그램 직접 이용	들어본 적 없음
전체		(3,000)	66.8	52.1	11.9	2.8	33.2
성별	남성	(1,527)	67.2	50.1	14.0	3.1	32.8
	여성	(1,473)	66.5	54.2	9.8	2.4	33.5
연령	만 15세~19세	(174)	52.9	42.5	6.3	4.0	47.1
	20대	(474)	56.8	43.2	9.7	3.8	43.2
	30대	(498)	61.2	46.6	10.8	3.8	38.8
	40대	(604)	65.9	50.3	13.1	2.5	34.1
	50대	(665)	71.3	58.5	10.8	2.0	28.7
	60대	(585)	79.8	61.5	16.4	1.9	20.2
지역	서울	(555)	67.2	54.4	9.5	3.2	32.8
	부산	(193)	65.3	52.8	9.3	3.1	34.7
	대구	(144)	59.7	43.8	14.6	1.4	40.3
	인천	(158)	68.4	53.2	13.3	1.9	31.6
	광주	(81)	69.1	55.6	13.6	0.0	30.9
	대전	(88)	60.2	50.0	8.0	2.3	39.8
	울산	(67)	70.1	53.7	10.4	6.0	29.9
	경기	(782)	64.6	51.0	10.5	3.1	35.4
	강원	(97)	70.1	52.6	14.4	3.1	29.9
	충북	(96)	68.8	56.3	10.4	2.1	31.3
	충남	(122)	73.0	50.0	18.0	4.9	27.0
	전북	(95)	73.7	49.5	22.1	2.1	26.3
	전남	(101)	67.3	50.5	13.9	3.0	32.7
	경북	(144)	64.6	50.0	14.6	0.0	35.4
	경남	(202)	70.3	52.5	13.9	4.0	29.7
	제주	(45)	71.1	60.0	11.1	0.0	28.9
	세종	(30)	76.7	66.7	10.0	0.0	23.3
권역	서울/인천/경기	(1,495)	66.0	52.5	10.4	3.0	34.0
	부산/울산/경남	(462)	68.2	52.8	11.5	3.9	31.8
	대구/경북	(288)	62.2	46.9	14.6	0.7	37.8
	광주/전라	(277)	70.0	51.6	16.6	1.8	30.0
	대전/세종/충청	(336)	68.8	53.3	12.5	3.0	31.3
	강원/제주	(142)	70.4	54.9	13.4	2.1	29.6
거주 기간	1년 미만	(124)	50.8	35.5	9.7	5.6	49.2
	1년~3년 미만	(250)	64.0	48.8	12.0	3.2	36.0
	3년~5년 미만	(271)	68.6	52.0	12.5	4.1	31.4
	5년~10년 미만	(463)	68.0	53.1	13.0	1.9	32.0
	10년~20년 미만	(680)	65.9	52.9	10.0	2.9	34.1
	20년 이상	(1,212)	68.7	53.7	12.7	2.3	31.3

<별첨-104> 국립정신건강센터 인지도

[단위 : %]

세부 내용		사례수	인지	이름 정도만 인지	정신건강 관련 서비스에 대해 인지	정신건강 관련 행사, 서비스나 프로그램 직접 이용	들어본 적 없음
전체		(3,000)	66.8	52.1	11.9	2.8	33.2
직업	전문기술직	(284)	69.4	50.7	15.8	2.8	30.6
	행정·관리직	(141)	75.9	56.7	17.7	1.4	24.1
	사무직	(880)	68.9	52.2	13.6	3.1	31.1
	서비스업(판매업)	(275)	68.4	53.5	11.3	3.6	31.6
	생산직	(162)	61.1	45.7	13.6	1.9	38.9
	농림수산업	(17)	70.6	58.8	11.8	0.0	29.4
	학생	(338)	55.0	43.5	8.0	3.6	45.0
	군인	(13)	61.5	30.8	23.1	7.7	38.5
	주부	(415)	69.9	59.0	8.9	1.9	30.1
	은퇴/무직	(234)	70.1	56.4	10.3	3.4	29.9
	구직 중	(136)	55.9	46.3	8.1	1.5	44.1
	기타	(105)	68.6	56.2	10.5	1.9	31.4
학력	중학교 재학/졸업	(53)	64.2	47.2	9.4	7.5	35.8
	고등학교 재학/졸업	(648)	64.2	52.6	8.8	2.8	35.8
	대학 재학/졸업	(1,990)	66.8	52.5	11.8	2.6	33.2
	대학원 이상	(309)	73.1	49.8	20.1	3.2	26.9
월 평균 가구소득	200만 원 미만	(315)	59.4	46.0	9.2	4.1	40.6
	200~300만 원 미만	(479)	65.3	50.9	11.1	3.3	34.7
	300~400만 원 미만	(541)	66.2	51.8	11.3	3.1	33.8
	400~500만 원 미만	(503)	68.4	54.7	12.1	1.6	31.6
	500만 원 이상	(1,162)	69.1	53.4	13.3	2.5	30.9
거주지 만족 수준	불만족	(249)	52.6	40.6	9.6	2.4	47.4
	보통	(932)	64.9	50.4	11.6	2.9	35.1
	만족	(1,819)	69.8	54.6	12.4	2.7	30.2
종교 유무	있음	(1,084)	72.5	54.1	15.5	3.0	27.5
	없음	(1,916)	63.6	51.0	9.9	2.7	36.4
혼인상태	기혼(사실혼 포함)	(1,624)	72.0	54.7	14.5	2.7	28.0
	이혼/별거/사별	(185)	76.8	67.0	9.2	0.5	23.2
	미혼	(1,017)	59.2	46.9	9.2	3.0	40.8
자녀 유무	있음	(1,577)	73.2	56.5	14.4	2.3	26.8
	없음	(232)	67.7	52.6	11.2	3.9	32.3
가구 규모	1인가구	(567)	59.6	48.3	8.3	3.0	40.4
	2인가구	(640)	73.6	58.8	12.3	2.5	26.4
	3인가구	(840)	67.5	50.8	13.5	3.2	32.5
	4인 이상 가구	(953)	66.0	51.1	12.5	2.4	34.0
가구 형태	1세대 가구	(449)	74.2	57.9	13.6	2.7	25.8
	2세대 가구	(1,889)	67.2	52.1	12.5	2.6	32.8
	3세대 가구	(76)	69.7	50.0	17.1	2.6	30.3
	1인 가구	(567)	59.6	48.3	8.3	3.0	40.4
	비혈연 가구	(19)	57.9	42.1	0.0	15.8	42.1
정신건강 진료상담 지인유무	있음	(976)	72.5	54.4	14.7	3.5	27.5
	없음	(2,024)	64.1	51.0	10.6	2.4	35.9

<별첨-105> 국립정신건강센터 인지 경로

[단위 : %(복수응답)]

세부 내용		사례수	인터넷 뉴스나 소셜 미디어 검색을 통해	티브이, 라디오 뉴스 관련 프로그램	국립정신건 강센터의 행사, 서비스나 프로그램 이용을 통해	국가 정신건강 사업을 통해	가족 및 친척, 친구 등 주변 사람들을 통해	기타
전체		(2,005)	54.5	38.5	14.0	13.7	11.8	1.4
성별	남성	(1,026)	59.3	38.5	14.5	14.1	13.5	0.9
	여성	(979)	49.5	38.4	13.4	13.3	9.9	1.9
연령	만 15세~19세	(92)	52.2	25.0	9.8	14.1	14.1	6.5
	20대	(269)	63.2	25.3	20.1	15.6	19.3	2.2
	30대	(305)	54.1	34.4	15.7	18.0	13.1	2.6
	40대	(398)	53.5	34.7	15.3	13.6	11.3	1.3
	50대	(474)	57.0	44.3	10.1	8.4	7.2	0.4
	60대	(467)	48.6	48.6	12.8	15.2	11.1	0.2
지역	서울	(373)	58.7	33.5	14.5	12.3	11.8	1.6
	부산	(126)	55.6	39.7	11.1	12.7	12.7	0.8
	대구	(86)	62.8	44.2	12.8	12.8	11.6	0.0
	인천	(108)	52.8	39.8	13.9	11.1	13.0	0.9
	광주	(56)	48.2	39.3	14.3	10.7	17.9	1.8
	대전	(53)	60.4	39.6	11.3	7.5	11.3	0.0
	울산	(47)	57.4	38.3	14.9	10.6	2.1	0.0
	경기	(505)	55.2	35.4	14.3	15.0	11.1	2.2
	강원	(68)	57.4	45.6	14.7	14.7	11.8	1.5
	충북	(66)	56.1	34.8	12.1	18.2	12.1	0.0
	충남	(89)	56.2	31.5	19.1	19.1	12.4	2.2
	전북	(70)	48.6	44.3	15.7	18.6	10.0	0.0
	전남	(68)	47.1	36.8	16.2	17.6	17.6	1.5
	경북	(93)	44.1	53.8	7.5	7.5	14.0	1.1
	경남	(142)	47.2	45.8	14.1	12.7	13.4	0.7
	제주	(32)	37.5	50.0	12.5	25.0	0.0	3.1
	세종	(23)	69.6	26.1	21.7	8.7	4.3	4.3
권역	서울/인천/경기	(986)	56.3	35.2	14.3	13.6	11.6	1.8
	부산/울산/경남	(315)	52.1	42.2	13.0	12.4	11.4	0.6
	대구/경북	(179)	53.1	49.2	10.1	10.1	12.8	0.6
	광주/전라	(194)	47.9	40.2	15.5	16.0	14.9	1.0
	대전/세종/충청	(231)	58.4	33.8	15.6	15.2	11.3	1.3
	강원/제주	(100)	51.0	47.0	14.0	18.0	8.0	2.0
거주 기간	1년 미만	(63)	57.1	36.5	19.0	11.1	14.3	4.8
	1년~3년 미만	(160)	54.4	40.0	16.3	13.8	12.5	1.3
	3년~5년 미만	(186)	53.2	37.6	16.1	14.5	12.9	1.6
	5년~10년 미만	(315)	57.1	33.0	14.3	16.5	10.5	1.0
	10년~20년 미만	(448)	57.1	35.5	11.6	9.6	12.3	2.2
	20년 이상	(833)	52.2	42.1	13.8	14.9	11.4	0.8

<별첨-105> 국립정신건강센터 인지 경로

[단위 : %(복수응답)]

세부 내용	사례수	인터넷 뉴스나 소셜 미디어 검색을 통해	티비, 라디오 뉴스 관련 프로그램	국립정신건 강센터의 행사, 서비스나 프로그램 이용을 통해	국가 정신건강 사업을 통해	가족 및 친척, 친구 등 주변 사람들을 통해	기타
전체	(2,005)	54.5	38.5	14.0	13.7	11.8	1.4
직업	전문기술직	(197)	56.3	34.0	15.7	15.7	2.0
	행정·관리직	(107)	45.8	38.3	15.9	14.0	0.0
	사무직	(606)	54.8	36.3	15.2	15.8	1.0
	서비스업(판매업)	(188)	50.0	42.6	14.4	14.4	0.5
	생산직	(99)	57.6	42.4	14.1	11.1	13.1
	농림수산업	(12)	83.3	41.7	8.3	8.3	0.0
	학생	(186)	58.6	26.3	16.1	15.6	20.4
	군인	(8)	75.0	12.5	12.5	0.0	12.5
	주부	(290)	50.7	47.6	9.7	9.3	7.2
	은퇴/무직	(164)	55.5	42.7	9.1	13.4	7.9
	구직 중	(76)	63.2	30.3	18.4	14.5	5.3
	기타	(72)	54.2	48.6	13.9	12.5	6.9
학력	중학교 재학/졸업	(34)	35.3	35.3	2.9	11.8	17.6
	고등학교 재학/졸업	(416)	48.3	42.5	13.5	13.0	12.5
	대학 재학/졸업	(1,329)	56.1	37.4	14.1	13.8	11.6
	대학원 이상	(226)	59.7	37.6	15.5	15.0	10.6
월 평균 가구소득	200만 원 미만	(187)	56.7	34.2	13.4	12.3	10.7
	200~300만 원 미만	(313)	51.1	37.7	15.7	15.3	17.3
	300~400만 원 미만	(358)	52.8	38.8	13.1	15.1	11.2
	400~500만 원 미만	(344)	54.7	37.5	11.6	13.1	10.2
	500만 원 이상	(803)	56.0	40.0	14.8	13.1	10.8
거주지 만족 수준	불만족	(131)	51.1	37.4	19.1	16.8	12.2
	보통	(605)	50.9	37.9	15.4	13.1	12.1
	만족	(1,269)	56.6	38.8	12.8	13.7	11.6
종교 유무	있음	(786)	53.6	38.8	16.0	14.5	13.6
	없음	(1,219)	55.1	38.2	12.6	13.2	10.6
혼인상태	기혼(사실혼 포함)	(1,169)	54.4	41.6	13.4	13.1	10.2
	이혼/별거/사별	(142)	43.0	49.3	7.0	11.3	12.0
	미혼	(602)	57.8	31.9	17.3	15.4	14.5
자녀 유무	있음	(1,154)	53.0	43.6	13.3	12.7	9.9
	없음	(157)	54.1	33.8	8.3	14.0	14.0
가구 규모	1인가구	(338)	51.8	36.1	13.0	13.0	13.9
	2인가구	(471)	50.5	45.0	11.9	16.8	10.0
	3인가구	(567)	56.1	37.6	14.6	13.1	11.3
	4인 이상 가구	(629)	57.6	35.6	15.4	12.4	12.4
가구 형태	1세대 가구	(333)	50.2	46.8	10.2	16.5	11.4
	2세대 가구	(1,270)	56.3	36.9	15.2	13.1	11.2
	3세대 가구	(53)	58.5	35.8	13.2	13.2	17.0
	1인 가구	(338)	51.8	36.1	13.0	13.0	13.9
	비혈연 가구	(11)	45.5	45.5	18.2	18.2	0.0
정신건강 진료상담 지인유무	있음	(708)	53.4	34.6	16.2	15.5	15.4
	없음	(1,297)	55.1	40.6	12.7	12.7	9.8

<별첨-106> 국립정신건강센터 주요 역점 사업

[단위 : %(1+2순위 기준)]

세부 내용		사례수	국가 정신건강 정책 지원 및 사업 수행	정신질환 진료 (입원 및 외래)	정신건강 전문가 육성	국가적 재난사고 관련 정신건강 서비스 제공	정신건강 분야 연구
전체		(3,000)	61.8	42.7	37.7	32.6	24.7
성별	남성	(1,527)	60.0	44.3	38.0	28.8	28.6
	여성	(1,473)	63.7	41.1	37.4	36.6	20.8
연령	만 15세~19세	(174)	42.5	58.0	31.6	28.7	37.9
	20대	(474)	57.8	46.8	32.7	31.4	31.0
	30대	(498)	60.0	43.4	42.4	25.7	28.3
	40대	(604)	59.1	39.2	43.7	34.8	22.7
	50대	(665)	67.1	40.5	37.6	33.5	21.1
	60대	(585)	69.2	40.5	33.5	37.4	19.0
지역	서울	(555)	60.5	48.1	35.9	31.2	24.0
	부산	(193)	58.5	43.0	37.8	35.2	24.9
	대구	(144)	67.4	43.1	34.0	29.9	25.7
	인천	(158)	57.6	42.4	31.6	42.4	25.9
	광주	(81)	64.2	48.1	32.1	33.3	21.0
	대전	(88)	56.8	42.0	33.0	35.2	31.8
	울산	(67)	53.7	41.8	38.8	32.8	29.9
	경기	(782)	63.6	40.4	41.3	31.2	23.3
	강원	(97)	62.9	41.2	38.1	37.1	20.6
	충북	(96)	67.7	34.4	37.5	36.5	21.9
	충남	(122)	59.0	41.8	40.2	31.1	27.9
	전북	(95)	68.4	42.1	30.5	30.5	28.4
	전남	(101)	59.4	42.6	39.6	31.7	26.7
	경북	(144)	55.6	37.5	41.7	36.1	29.2
	경남	(202)	67.8	43.1	36.6	29.7	22.8
	제주	(45)	55.6	51.1	37.8	31.1	24.4
	세종	(30)	60.0	40.0	46.7	26.7	26.7
권역	서울/인천/경기	(1,495)	61.8	43.5	38.3	32.4	23.8
	부산/울산/경남	(462)	61.9	42.9	37.4	32.5	24.7
	대구/경북	(288)	61.5	40.3	37.8	33.0	27.4
	광주/전라	(277)	63.9	44.0	34.3	31.8	25.6
	대전/세종/충청	(336)	61.0	39.6	38.1	33.3	27.1
	강원/제주	(142)	60.6	44.4	38.0	35.2	21.8
거주 기간	1년 미만	(124)	61.3	41.9	38.7	35.5	21.8
	1년~3년 미만	(250)	64.0	40.8	34.8	30.0	30.0
	3년~5년 미만	(271)	58.3	45.0	38.4	32.5	25.5
	5년~10년 미만	(463)	63.1	43.8	35.9	29.6	27.0
	10년~20년 미만	(680)	59.1	43.2	38.4	33.7	25.6
	20년 이상	(1,212)	63.3	42.0	38.4	33.5	22.4

<별첨-106> 국립정신건강센터 주요 역점 사업

[단위 : %(1+2순위 기준)]

세부 내용		사례수	국가 정신건강 정책 지원 및 사업 수행	정신질환 진료 (입원 및 외래)	정신건강 전문가 육성	국가적 재난사고 관련 정신건강 서비스 제공	정신건강 분야 연구
전체		(3,000)	61.8	42.7	37.7	32.6	24.7
직업	전문기술직	(284)	67.6	40.8	40.8	29.6	21.1
	행정·관리직	(141)	61.0	40.4	38.3	35.5	24.8
	사무직	(880)	62.8	41.0	38.9	32.8	24.4
	서비스업(판매업)	(275)	56.4	50.5	36.4	30.9	25.5
	생산직	(162)	64.8	43.8	45.1	27.2	18.5
	농림수산업	(17)	58.8	41.2	41.2	29.4	29.4
	학생	(338)	47.9	53.6	32.5	27.5	37.3
	군인	(13)	84.6	30.8	7.7	23.1	53.8
	주부	(415)	66.5	37.1	38.8	38.3	19.0
	은퇴/무직	(234)	66.2	39.7	30.8	41.0	21.4
	구직 중	(136)	59.6	46.3	36.8	27.9	29.4
	기타	(105)	65.7	34.3	42.9	31.4	23.8
학력	중학교 재학/졸업	(53)	49.1	49.1	41.5	28.3	32.1
	고등학교 재학/졸업	(648)	55.7	44.6	41.7	32.1	25.5
	대학 재학/졸업	(1,990)	63.6	42.7	36.5	32.5	24.3
	대학원 이상	(309)	65.4	37.9	36.2	35.6	24.6
월 평균 가구소득	200만 원 미만	(315)	58.1	43.8	37.8	28.9	30.8
	200~300만 원 미만	(479)	59.7	41.1	38.2	35.5	25.3
	300~400만 원 미만	(541)	63.6	44.9	34.8	31.4	25.0
	400~500만 원 미만	(503)	63.8	41.9	39.0	29.4	25.8
	500만 원 이상	(1,162)	62.0	42.4	38.3	34.4	22.3
거주지 만족 수준	불만족	(249)	57.0	49.4	31.7	31.7	28.1
	보통	(932)	63.5	41.6	38.6	31.7	24.5
	만족	(1,819)	61.6	42.4	38.0	33.3	24.4
종교 유무	있음	(1,084)	64.5	40.4	38.2	32.7	23.9
	없음	(1,916)	60.3	44.1	37.4	32.6	25.2
혼인상태	기혼(사실혼 포함)	(1,624)	65.5	41.6	38.5	33.1	21.1
	이혼/별거/사별	(185)	65.4	40.5	40.5	33.5	19.5
	미혼	(1,017)	58.7	42.3	36.9	32.4	29.3
자녀 유무	있음	(1,577)	65.2	41.4	39.1	33.4	20.7
	없음	(232)	67.2	42.2	36.6	31.9	22.0
가구 규모	1인가구	(567)	59.6	43.0	35.1	34.0	27.7
	2인가구	(640)	66.9	39.1	37.8	32.2	23.9
	3인가구	(840)	61.9	42.4	37.4	34.3	23.8
	4인 이상 가구	(953)	59.7	45.3	39.5	30.6	24.3
	1세대 가구	(449)	70.2	40.1	37.0	30.5	22.3
가구 형태	2세대 가구	(1,889)	60.5	43.4	38.3	32.6	24.9
	3세대 가구	(76)	61.8	36.8	46.1	34.2	18.4
	1인 가구	(567)	59.6	43.0	35.1	34.0	27.7
	비혈연 가구	(19)	63.2	52.6	42.1	36.8	5.3
정신건강 진료상담 지인유무	있음	(976)	63.6	44.0	37.0	30.2	24.9
	없음	(2,024)	61.0	42.1	38.0	33.8	24.7

<별첨-107> 정신건강복지센터 인지도

[단위 : %]

세부 내용		사례수	인지	이름 정도만 인지	정신건강 관련 서비스에 대해 인지	정신건강 관련 행사, 서비스나 프로그램 직접 이용	들어본 적 없음
전체		(3,000)	58.1	43.1	12.3	2.7	41.9
성별	남성	(1,527)	56.3	40.8	13.0	2.6	43.7
	여성	(1,473)	59.9	45.4	11.6	2.9	40.1
연령	만 15세~19세	(174)	56.9	49.4	6.3	1.1	43.1
	20대	(474)	55.1	37.3	13.3	4.4	44.9
	30대	(498)	54.8	38.0	13.1	3.8	45.2
	40대	(604)	56.0	40.1	13.4	2.5	44.0
	50대	(665)	56.5	44.1	10.8	1.7	43.5
	60대	(585)	67.5	52.1	13.2	2.2	32.5
지역	서울	(555)	52.4	39.8	10.3	2.3	47.6
	부산	(193)	52.8	38.3	11.9	2.6	47.2
	대구	(144)	55.6	43.1	10.4	2.1	44.4
	인천	(158)	62.0	46.8	12.7	2.5	38.0
	광주	(81)	65.4	55.6	9.9	0.0	34.6
	대전	(88)	47.7	34.1	12.5	1.1	52.3
	울산	(67)	65.7	52.2	10.4	3.0	34.3
	경기	(782)	55.6	42.7	10.5	2.4	44.4
	강원	(97)	64.9	45.4	15.5	4.1	35.1
	충북	(96)	58.3	44.8	10.4	3.1	41.7
	충남	(122)	69.7	44.3	22.1	3.3	30.3
	전북	(95)	73.7	48.4	20.0	5.3	26.3
	전남	(101)	64.4	39.6	15.8	8.9	35.6
	경북	(144)	61.1	45.8	13.9	1.4	38.9
	경남	(202)	61.9	43.6	14.9	3.5	38.1
	제주	(45)	60.0	48.9	11.1	0.0	40.0
	세종	(30)	60.0	46.7	13.3	0.0	40.0
권역	서울/인천/경기	(1,495)	55.1	42.1	10.6	2.4	44.9
	부산/울산/경남	(462)	58.7	42.6	13.0	3.0	41.3
	대구/경북	(288)	58.3	44.4	12.2	1.7	41.7
	광주/전라	(277)	67.9	47.3	15.5	5.1	32.1
	대전/세종/충청	(336)	59.8	42.0	15.5	2.4	40.2
	강원/제주	(142)	63.4	46.5	14.1	2.8	36.6
거주 기간	1년 미만	(124)	47.6	32.3	11.3	4.0	52.4
	1년~3년 미만	(250)	57.6	39.6	14.8	3.2	42.4
	3년~5년 미만	(271)	60.9	45.4	12.9	2.6	39.1
	5년~10년 미만	(463)	58.5	44.3	11.4	2.8	41.5
	10년~20년 미만	(680)	58.5	44.9	10.9	2.8	41.5
	20년 이상	(1,212)	58.2	42.9	12.9	2.4	41.8

<별첨-107> 정신건강복지센터 인지도

[단위 : %]

세부 내용		사례수	인지	이름 정도만 인지	정신건강 관련 서비스에 대해 인지	정신건강 관련 행사, 서비스나 프로그램 직접 이용	들어본 적 없음
전체		(3,000)	58.1	43.1	12.3	2.7	41.9
직업	전문기술직	(284)	57.7	37.0	17.6	3.2	42.3
	행정·관리직	(141)	63.8	46.1	17.7	0.0	36.2
	사무직	(880)	57.6	40.2	13.9	3.5	42.4
	서비스업(판매업)	(275)	58.9	43.6	12.4	2.9	41.1
	생산직	(162)	58.0	43.8	11.7	2.5	42.0
	농림수산업	(17)	58.8	41.2	17.6	0.0	41.2
	학생	(338)	55.3	43.5	9.5	2.4	44.7
	군인	(13)	61.5	30.8	30.8	0.0	38.5
	주부	(415)	61.0	49.4	10.1	1.4	39.0
	은퇴/무직	(234)	59.4	45.3	9.4	4.7	40.6
	구직 중	(136)	48.5	41.9	5.1	1.5	51.5
	기타	(105)	59.0	48.6	8.6	1.9	41.0
학력	중학교 재학/졸업	(53)	67.9	56.6	11.3	0.0	32.1
	고등학교 재학/졸업	(648)	57.9	46.0	9.3	2.6	42.1
	대학 재학/졸업	(1,990)	57.4	42.5	12.3	2.6	42.6
	대학원 이상	(309)	61.2	38.5	18.8	3.9	38.8
월 평균 가구소득	200만 원 미만	(315)	57.5	43.8	9.8	3.8	42.5
	200~300만 원 미만	(479)	59.3	42.0	14.2	3.1	40.7
	300~400만 원 미만	(541)	57.7	42.7	11.8	3.1	42.3
	400~500만 원 미만	(503)	58.4	44.3	12.5	1.6	41.6
	500만 원 이상	(1,162)	57.7	42.9	12.3	2.5	42.3
거주지 만족 수준	불만족	(249)	47.4	35.7	8.4	3.2	52.6
	보통	(932)	57.7	43.1	11.9	2.7	42.3
	만족	(1,819)	59.7	44.0	13.0	2.6	40.3
종교 유무	있음	(1,084)	62.9	44.4	15.4	3.1	37.1
	없음	(1,916)	55.3	42.3	10.5	2.5	44.7
혼인상태	기혼(사실혼 포함)	(1,624)	60.8	44.6	13.8	2.4	39.2
	이혼/별거/사별	(185)	65.4	55.7	9.2	0.5	34.6
	미혼	(1,017)	52.5	37.2	11.5	3.8	47.5
자녀 유무	있음	(1,577)	61.8	46.7	13.1	1.9	38.2
	없음	(232)	58.2	39.2	14.7	4.3	41.8
가구 규모	1인가구	(567)	53.6	39.9	9.9	3.9	46.4
	2인가구	(640)	62.8	47.2	12.8	2.8	37.2
	3인가구	(840)	56.3	40.1	13.8	2.4	43.7
	4인 이상 가구	(953)	59.1	44.8	12.1	2.2	40.9
가구 형태	1세대 가구	(449)	63.5	46.1	14.3	3.1	36.5
	2세대 가구	(1,889)	58.1	43.4	12.5	2.1	41.9
	3세대 가구	(76)	60.5	43.4	15.8	1.3	39.5
	1인 가구	(567)	53.6	39.9	9.9	3.9	46.4
	비혈연 가구	(19)	52.6	31.6	0.0	21.1	47.4
정신건강 진료상담 지인유무	있음	(976)	63.2	43.9	15.7	3.7	36.8
	없음	(2,024)	55.6	42.7	10.7	2.2	44.4

<별첨-108> 중독관리통합지원센터 인지도

[단위 : %]

세부 내용		사례수	인지	이름 정도만 인지	정신건강 관련 서비스에 대해 인지	정신건강 관련 행사, 서비스나 프로그램 직접 이용	들어본 적 없음
전체		(3,000)	49.9	36.5	11.5	1.9	50.1
성별	남성	(1,527)	50.0	35.0	12.5	2.4	50.0
	여성	(1,473)	49.8	38.1	10.4	1.4	50.2
연령	만 15세~19세	(174)	50.0	38.5	10.3	1.1	50.0
	20대	(474)	50.8	35.2	12.4	3.2	49.2
	30대	(498)	52.2	36.1	12.7	3.4	47.8
	40대	(604)	47.4	34.8	10.4	2.2	52.6
	50대	(665)	45.9	35.5	10.2	0.2	54.1
	60대	(585)	54.4	40.3	12.5	1.5	45.6
지역	서울	(555)	49.5	36.4	11.2	2.0	50.5
	부산	(193)	52.8	39.4	11.4	2.1	47.2
	대구	(144)	41.0	31.9	6.3	2.8	59.0
	인천	(158)	50.6	37.3	11.4	1.9	49.4
	광주	(81)	65.4	55.6	7.4	2.5	34.6
	대전	(88)	43.2	30.7	12.5	0.0	56.8
	울산	(67)	46.3	34.3	10.4	1.5	53.7
	경기	(782)	47.2	33.2	12.0	1.9	52.8
	강원	(97)	55.7	42.3	11.3	2.1	44.3
	충북	(96)	39.6	28.1	8.3	3.1	60.4
	충남	(122)	55.7	43.4	10.7	1.6	44.3
	전북	(95)	60.0	35.8	22.1	2.1	40.0
	전남	(101)	44.6	28.7	13.9	2.0	55.4
	경북	(144)	44.4	32.6	9.7	2.1	55.6
	경남	(202)	58.4	44.6	12.4	1.5	41.6
	제주	(45)	66.7	53.3	13.3	0.0	33.3
	세종	(30)	53.3	43.3	10.0	0.0	46.7
권역	서울/인천/경기	(1,495)	48.4	34.8	11.6	1.9	51.6
	부산/울산/경남	(462)	54.3	40.9	11.7	1.7	45.7
	대구/경북	(288)	42.7	32.3	8.0	2.4	57.3
	광주/전라	(277)	56.0	39.0	14.8	2.2	44.0
	대전/세종/충청	(336)	47.6	35.7	10.4	1.5	52.4
	강원/제주	(142)	59.2	45.8	12.0	1.4	40.8
거주 기간	1년 미만	(124)	47.6	35.5	8.1	4.0	52.4
	1년~3년 미만	(250)	52.8	36.8	14.0	2.0	47.2
	3년~5년 미만	(271)	51.3	32.1	15.1	4.1	48.7
	5년~10년 미만	(463)	50.5	39.5	9.7	1.3	49.5
	10년~20년 미만	(680)	51.2	38.8	11.0	1.3	48.8
	20년 이상	(1,212)	48.3	35.1	11.4	1.7	51.7

<별첨-108> 중독관리통합지원센터 인지도

[단위 : %]

세부 내용		사례수	인지	이름 정도만 인지	정신건강 관련 서비스에 대해 인지	정신건강 관련 행사, 서비스나 프로그램 직접 이용	들어본 적 없음
전체		(3,000)	49.9	36.5	11.5	1.9	50.1
직업	전문기술직	(284)	57.4	41.9	13.4	2.1	42.6
	행정·관리직	(141)	51.8	35.5	14.2	2.1	48.2
	사무직	(880)	49.2	33.0	13.4	2.8	50.8
	서비스업(판매업)	(275)	53.5	42.2	9.1	2.2	46.5
	생산직	(162)	43.2	30.2	11.1	1.9	56.8
	농림수산업	(17)	29.4	29.4	0.0	0.0	70.6
	학생	(338)	52.4	38.5	12.4	1.5	47.6
	군인	(13)	61.5	30.8	30.8	0.0	38.5
	주부	(415)	48.2	38.8	8.7	0.7	51.8
	은퇴/무직	(234)	46.2	35.9	9.0	1.3	53.8
	구직 중	(136)	47.1	39.7	6.6	0.7	52.9
	기타	(105)	46.7	32.4	12.4	1.9	53.3
학력	중학교 재학/졸업	(53)	50.9	34.0	13.2	3.8	49.1
	고등학교 재학/졸업	(648)	44.8	33.6	9.4	1.7	55.2
	대학 재학/졸업	(1,990)	49.8	36.8	11.1	2.0	50.2
	대학원 이상	(309)	60.8	41.4	17.8	1.6	39.2
월 평균 가구소득	200만 원 미만	(315)	47.6	37.5	7.3	2.9	52.4
	200~300만 원 미만	(479)	48.9	34.2	11.9	2.7	51.1
	300~400만 원 미만	(541)	51.6	37.3	11.3	3.0	48.4
	400~500만 원 미만	(503)	51.7	38.0	12.3	1.4	48.3
	500만 원 이상	(1,162)	49.4	36.2	12.1	1.0	50.6
거주지 만족 수준	불만족	(249)	45.4	34.9	8.8	1.6	54.6
	보통	(932)	47.7	34.4	10.7	2.6	52.3
	만족	(1,819)	51.6	37.8	12.2	1.6	48.4
종교 유무	있음	(1,084)	56.0	39.4	15.0	1.6	44.0
	없음	(1,916)	46.5	34.9	9.4	2.1	53.5
혼인상태	기혼(사실혼 포함)	(1,624)	51.5	37.5	12.3	1.7	48.5
	이혼/별거/사별	(185)	55.1	43.2	10.3	1.6	44.9
	미혼	(1,017)	46.4	33.4	10.5	2.5	53.6
자녀 유무	있음	(1,577)	51.3	37.9	12.0	1.4	48.7
	없음	(232)	55.6	39.2	12.9	3.4	44.4
가구 규모	1인가구	(567)	47.3	36.5	8.6	2.1	52.7
	2인가구	(640)	52.8	38.6	12.2	2.0	47.2
	3인가구	(840)	49.0	34.4	12.7	1.9	51.0
	4인 이상 가구	(953)	50.3	37.0	11.5	1.7	49.7
가구 형태	1세대 가구	(449)	52.6	37.4	12.7	2.4	47.4
	2세대 가구	(1,889)	50.3	36.5	12.1	1.7	49.7
	3세대 가구	(76)	50.0	35.5	11.8	2.6	50.0
	1인 가구	(567)	47.3	36.5	8.6	2.1	52.7
	비혈연 가구	(19)	26.3	26.3	0.0	0.0	73.7
정신건강 진료상담 지인유무	있음	(976)	55.8	38.6	15.0	2.3	44.2
	없음	(2,024)	47.0	35.5	9.8	1.7	53.0

〈별첨-109〉 정신건강 상담 전화 서비스 인지도

[단위 : %]

세부 내용		사례수	정신건강 위기 상담 전화 (1577-0199)		자살예방상담전화 (109, 과거 1393)	
			들어본 적 있다	들어본 적 없다	들어본 적 있다	들어본 적 없다
전체		(3,000)	23.3	76.7	76.1	23.9
성별	남성	(1,527)	22.5	77.5	71.1	28.9
	여성	(1,473)	24.1	75.9	81.4	18.6
연령	만 15세~19세	(174)	33.9	66.1	77.0	23.0
	20대	(474)	28.7	71.3	75.3	24.7
	30대	(498)	22.7	77.3	74.3	25.7
	40대	(604)	20.9	79.1	72.7	27.3
	50대	(665)	18.5	81.5	77.0	23.0
	60대	(585)	24.1	75.9	80.7	19.3
지역	서울	(555)	20.9	79.1	76.9	23.1
	부산	(193)	21.2	78.8	75.6	24.4
	대구	(144)	20.8	79.2	70.8	29.2
	인천	(158)	18.4	81.6	70.3	29.7
	광주	(81)	25.9	74.1	71.6	28.4
	대전	(88)	21.6	78.4	68.2	31.8
	울산	(67)	22.4	77.6	80.6	19.4
	경기	(782)	24.0	76.0	76.0	24.0
	강원	(97)	26.8	73.2	74.2	25.8
	충북	(96)	21.9	78.1	81.3	18.8
	충남	(122)	27.9	72.1	77.0	23.0
	전북	(95)	29.5	70.5	83.2	16.8
	전남	(101)	24.8	75.2	77.2	22.8
	경북	(144)	20.1	79.9	74.3	25.7
	경남	(202)	27.7	72.3	78.2	21.8
	제주	(45)	26.7	73.3	82.2	17.8
	세종	(30)	26.7	73.3	96.7	3.3
권역	서울/인천/경기	(1,495)	22.3	77.7	75.7	24.3
	부산/울산/경남	(462)	24.2	75.8	77.5	22.5
	대구/경북	(288)	20.5	79.5	72.6	27.4
	광주/전라	(277)	26.7	73.3	77.6	22.4
	대전/세종/충청	(336)	24.4	75.6	77.7	22.3
	강원/제주	(142)	26.8	73.2	76.8	23.2
거주 기간	1년 미만	(124)	21.0	79.0	71.0	29.0
	1년~3년 미만	(250)	26.0	74.0	72.8	27.2
	3년~5년 미만	(271)	26.9	73.1	78.6	21.4
	5년~10년 미만	(463)	23.3	76.7	75.8	24.2
	10년~20년 미만	(680)	24.4	75.6	74.7	25.3
	20년 이상	(1,212)	21.5	78.5	77.7	22.3

<별첨-109> 정신건강 상담 전화 서비스 인지도

[단위 : %]

세부 내용		사례수	정신건강 위기 상담 전화 (1577-0199)		자살예방상담전화 (109, 과거 1393)	
			들어본 적 있다	들어본 적 없다	들어본 적 있다	들어본 적 없다
전체		(3,000)	23.3	76.7	76.1	23.9
직업	전문기술직	(284)	27.1	72.9	74.6	25.4
	행정·관리직	(141)	24.1	75.9	78.7	21.3
	사무직	(880)	21.1	78.9	73.2	26.8
	서비스업(판매업)	(275)	22.5	77.5	78.5	21.5
	생산직	(162)	20.4	79.6	72.2	27.8
	농림수산업	(17)	5.9	94.1	70.6	29.4
	학생	(338)	32.0	68.0	76.9	23.1
	군인	(13)	38.5	61.5	76.9	23.1
	주부	(415)	20.7	79.3	80.2	19.8
	은퇴/무직	(234)	22.6	77.4	78.2	21.8
	구직 중	(136)	22.1	77.9	73.5	26.5
	기타	(105)	21.9	78.1	81.9	18.1
학력	중학교 재학/졸업	(53)	34.0	66.0	64.2	35.8
	고등학교 재학/졸업	(648)	26.1	73.9	78.2	21.8
	대학 재학/졸업	(1,990)	21.1	78.9	75.3	24.7
	대학원 이상	(309)	29.4	70.6	79.0	21.0
월 평균 가구소득	200만 원 미만	(315)	28.6	71.4	73.3	26.7
	200~300만 원 미만	(479)	24.2	75.8	71.8	28.2
	300~400만 원 미만	(541)	21.8	78.2	77.1	22.9
	400~500만 원 미만	(503)	21.9	78.1	76.3	23.7
	500만 원 이상	(1,162)	22.7	77.3	78.1	21.9
거주지 만족 수준	불만족	(249)	19.3	80.7	69.5	30.5
	보통	(932)	22.5	77.5	74.8	25.2
	만족	(1,819)	24.2	75.8	77.7	22.3
종교 유무	있음	(1,084)	24.5	75.5	79.2	20.8
	없음	(1,916)	22.5	77.5	74.4	25.6
혼인상태	기혼(사실혼 포함)	(1,624)	22.5	77.5	77.2	22.8
	이혼/별거/사별	(185)	19.5	80.5	78.9	21.1
	미혼	(1,017)	23.3	76.7	73.8	26.2
자녀 유무	있음	(1,577)	22.3	77.7	78.2	21.8
	없음	(232)	21.6	78.4	71.6	28.4
가구 규모	1인가구	(567)	19.6	80.4	74.1	25.9
	2인가구	(640)	22.5	77.5	75.3	24.7
	3인가구	(840)	22.6	77.4	76.9	23.1
	4인 이상 가구	(953)	26.5	73.5	77.2	22.8
가구 형태	1세대 가구	(449)	21.6	78.4	75.5	24.5
	2세대 가구	(1,889)	24.4	75.6	76.9	23.1
	3세대 가구	(76)	28.9	71.1	77.6	22.4
	1인 가구	(567)	19.6	80.4	74.1	25.9
	비혈연 가구	(19)	42.1	57.9	73.7	26.3
정신건강 진료상담 지인유무	있음	(976)	27.7	72.3	83.2	16.8
	없음	(2,024)	21.1	78.9	72.7	27.3

별첨2. 설문지



국민 정신건강 지식 및 태도 조사

ID

안녕하십니까?

본 설문조사는 보건복지부 국립정신건강센터 의뢰로 시행하는 국민의 정신건강 지식 및 태도에 대한 조사입니다. 이 조사의 설문 응답에는 옳고 그른 답이 있는 것이 아니므로, 제시된 문항에 대해 충분히 생각하시고 귀하의 의견을 말씀해 주시면 됩니다.

본 조사는 우리나라 국민의 정신건강 증진과 삶의 질 향상을 위한 정책 수립 시 참고 자료로 활용하고자 합니다. 설문조사에서 밝혀주신 귀하의 의견은 통계법에 따라 비밀이 철저히 보장되며 통계적 분석을 위해서만 사용됩니다.

귀하의 의견이 정책 수립에 반영될 수 있도록 진지하고 성실한 답변을 부탁드립니다.

감사합니다.

2024년 4월



보건복지부
국립정신건강센터

통계법 제33조(비밀의 보호 등)

- ① 통계 작성 과정에서 알려진 사항으로서 개인 또는 법인이나 단체의 비밀에 속하는 사항은 보호되어야 한다
② 통계 작성을 위하여 수집된 개인 또는 법인이나 단체의 비밀에 속하는 기초자료는 통계 작성의 목적 외에 사용하여서는 아니 된다

SQ. 응답자 선정 질문

SQ1. 귀하의 성별은 무엇입니까? [1개 선택]

① 남성

② 여성

SQ2. 귀하의 연령은 만으로 어떻게 되십니까? (출생연도:)

① 만 15세~19세

② 만 20세~29세

③ 만 30세~39세

④ 만 40세~49세

⑤ 만 50세~59세

⑥ 만 60세~69세

[Prog : 만 15세~69세 외 조사 중단]

SQ3. 귀하께서 현재 거주하고 계신 지역은 어디입니까? [시/도 지도 선택]

① 서울

② 부산

③ 대구

④ 인천

⑤ 광주

⑥ 대전

⑦ 울산

⑧ 경기

⑨ 강원

⑩ 충북

⑪ 충남

⑫ 전북

⑬ 전남

⑭ 경북

⑮ 경남

⑯ 제주

⑰ 세종

SQ4. 귀하는 현재 거주하고 계신 지역에서 생활하신 지 얼마나 되었습니까? [1개 선택]

① 1년 미만

② 1년~3년 미만

③ 3년~5년 미만

④ 5년~10년 미만

⑤ 10년~20년 미만

⑥ 20년 이상

Part 1. 정신건강에 대한 인식

A1. 다음 문항을 읽고 귀하께서 **동의하는 정도**를 선택해 주십시오. [행별 1개 선택]

구분	전혀 동의하지 않음	동의하지 않음	보통	동의함	매우 동의함
1) 누구나 정신질환에 걸릴 수 있다.	①	②	③	④	⑤
2) 정신질환은 일종의 뇌 기능 이상일 것이다.	①	②	③	④	⑤
3) 정신질환은 치료가 가능하다.	①	②	③	④	⑤
4) 정신질환을 조기에 진단하면 호전될 가능성을 높일 수 있다.	①	②	③	④	⑤
5) 정신질환이 있는 사람은 입원하지 않더라도 외래 치료를 받을 수 있다.	①	②	③	④	⑤
6) 음주는 정신질환 증상을 악화시킨다.	①	②	③	④	⑤
7) 정신질환이 있는 사람들도 정상적인 삶을 살 수 있다.	①	②	③	④	⑤
8) 한번이라도 정신질환에 걸리면 평생 문제가 있을 것이다.	①	②	③	④	⑤
9) 정신질환이 있는 사람은 그렇지 않은 사람보다 더 위험한 편이다.	①	②	③	④	⑤
10) 정신질환이 있는 사람들은 사회에 기여하기 어렵다.	①	②	③	④	⑤
11) 정신질환에 걸린 사람과 대화하면 나는 불편함을 느낄 것이다.	①	②	③	④	⑤
12) 정신질환에 걸린다면, 나에게 문제가 있어서라고 생각할 것이다.	①	②	③	④	⑤
13) 내가 정신질환에 걸리면 몇몇 친구들은 나에게 등을 돌릴 것이다.	①	②	③	④	⑤
14) 정신건강에 문제가 있거나 정신과 진료를 받으면 취업 등 사회생활에 불이익을 받는다. (입시, 자격증 취득, 승진, 보험가입 등)	①	②	③	④	⑤
15) 정신질환이 있는 사람과 같이 일할 수 있다.	①	②	③	④	⑤
16) 정신질환이 있는 사람과 친구로 지내며 친목 모임을 가질 수 있다.	①	②	③	④	⑤
17) 정신질환자 이용시설이 우리 동네에 들어와도 받아들일 수 있다.	①	②	③	④	⑤
18) 나의 가족이나 친구들에게 정신건강 문제가 발생했을 시 전문적인 도움을 받아야 한다고 생각한다.	①	②	③	④	⑤
19) 나는 정신건강 서비스 이용 방법을 알고 있다.	①	②	③	④	⑤
20) 우울증은 치료가 가능하다.	①	②	③	④	⑤
21) 우울증에 걸리는 것은 본인이 나약하기 때문이다.	①	②	③	④	⑤

[Prog : Step by Step]

A2. 앞서 응답하신 귀하의 “정신건강 관련 인식”은 다음의 각 보기로부터 **얼마나 영향을 받았다고 생각하십니까?** [행별 1개 선택]

구분	전혀 받지 않음	별로 받지 않음	어느 정도 받음	많이 받음	매우 많이 받음
1) 가족 및 친지	①	②	③	④	⑤
2) 친구관계 및 경험	①	②	③	④	⑤
3) 직장 및 사회생활	①	②	③	④	⑤
4) 뉴스 또는 신문	①	②	③	④	⑤
5) 영상매체(영화, 드라마 등)	①	②	③	④	⑤
6) 책	①	②	③	④	⑤
7) 유명인의 영향	①	②	③	④	⑤
8) 초·중·고 학교교육	①	②	③	④	⑤
9) 대중교육, 캠페인, 공익광고 등	①	②	③	④	⑤
10) 인터넷 커뮤니티(카페 등), 블로그 또는 SNS(인스타그램 등)	①	②	③	④	⑤
11) 유튜브	①	②	③	④	⑤

[Prog : Step by Step]

Part 2. 정신건강 상태

B1. 귀하의 **평소 정신건강 상태**는 어떻다고 생각하십니까? [1개 선택]

매우 나쁘다	나쁜 편이다	보통이다	좋은 편이다	매우 좋다
①	②	③	④	⑤

B2. 귀하께서는 평소 **건강한 정신을 유지**하기 위해 얼마나 노력하고 계십니까? [1개 선택]

예시) 운동, 명상, 규칙적인 생활, 금주, 정신건강 정보 탐색(책, 인터넷 등), 친목/사교 활동, 심리상담(정신과 상담 포함), 종교 활동 등

전혀 노력하지 않는다	노력하지 않는다	노력하는 편이다	매우 노력한다
①	②	③	④

B2-1. 귀하는 **정신건강을 위해 평소 어떠한 노력**을 하고 계십니까? 해당하는 사항을 **모두 선택**해 주십시오.

[모두 선택]

- | | |
|-------------|-------------|
| ① 규칙적인 운동 | ② 충분한 수면 |
| ③ 건강한 식습관 | ④ 심리상담 및 치료 |
| ⑤ 사회적 관계 유지 | ⑥ 취미활동 |
| ⑦ 스트레스 관리 | ⑧ 긍정적인 사고 |
| ⑨ 기타(_____) | |

[Prog : B2=3, 4응답자만 질문]

B3. 다음은 **지난 1년간 귀하의 정신건강 상태에 관한 질문**입니다. 다음과 같은 일들을 지난 1년간 경험하신 적이 있으십니까? 항목별로 경험 여부를 응답해 주십시오. **[행별 1개 선택]**

구분	경험했다	경험한 적 없다
1) 수 일간 지속되는 우울감	①	②
2) 생활에 불편을 줄 정도의 감정 기복	①	②
3) 자제할 수 없는 분노 표출 (폭력행위 등)	①	②
4) 수 일간 지속되는 불안	①	②
5) 수 일간 지속되는 불면	①	②
6) 심각한 스트레스	①	②
7) 자살생각 (진지하고 구체적으로 생각함.)	①	②
8) 건강증으로 인한 일상생활 장애	①	②
9) 환청, 환시, 망상적 생각(근거 없이 확신하는 잘못된 믿음)	①	②
10) 알코올 문제	①	②
11) 약물중독 문제	①	②
12) 도박 중독문제 (온라인 도박 포함 등)	①	②
13) 기타 중독문제 (게임, 스마트폰 등)	①	②
14) 원인을 알 수 없는 신체불편감 (두근거림, 화끈거림, 소화불량 등)	①	②
15) 조절되지 않는 강박사고 및 강박행동 (손 씻기, 확인하기 등)	①	②

[Prog : Step by Step]

[Prog : 1) ~ 15) 모두 “② 없다” 응답자 : B7로 이동]

B4. 귀하께서 이러한 정신건강 문제를 경험했을 당시, **일상생활 및 사회활동에 제한**받은 적이 있습니까? **[행별 1개 선택]**

구분	별 지장 없었음	경미한 지장이 있었음	상당한 지장이 있었음	매우 큰 지장이 있었음
1) 일상생활 및 가정생활	①	②	③	④
2) 사회활동 및 대인관계	①	②	③	④
3) 업무 및 학업	①	②	③	④

B5. 귀하는 정신건강문제를 경험했을 당시, 누군가와 **상의(상담)**를 하거나 병원을 방문하신 적이 있습니까? **[1개 선택]**

① 있다 → **문5-1로 이동**

② 없다 → **문6로 이동**

B5-1. 귀하께서 정신건강문제를 경험했을 당시, 누구에게 도움을 요청하셨습니다? 도움을 요청한 사람을 모두 선택해 주십시오 **[모두 선택]**

① 가족 및 친지

② 친구 또는 이웃

③ 사회복지사

④ 심리 또는 상담전문가

⑤ 정신과 의사(또는 간호사)

⑥ 정신과 이외의 의사(또는 간호사)

⑦ 한의사

⑧ 종교인

⑨ 무속인

⑩ 기타(_____)

B6. 귀하의 정신건강 문제에 대해 누군가와 상의(상담)하거나 병원에 방문하지 않으셨지만, 추후 그런 문제를 다시 겪을 경우, 도움을 받을 의향이 있습니까? [1개 선택]

① 예 → B6-1로 이동

② 아니오 → B8로 이동

[Prog : B5=② 응답자만 질문]

B6-1. 귀하의 정신건강 문제에 대해 누구에게 도움을 요청하고 싶습니까? 우선순위로 3가지를 선택해 주십시오. [최소 3개 선택]

▶ 1순위() / 2순위() / 3순위()

① 가족 및 친지

② 친구 또는 이웃

③ 사회복지사

④ 심리 또는 상담전문가

⑤ 정신과 의사(또는 간호사)

⑥ 정신과 이외의 의사(또는 간호사)

⑦ 한의사

⑧ 종교인

⑨ 무속인

⑩ 기타()

[Prog : 기타 보기 제외 로테이션]

B7. 귀하께서는 앞서 응답하신 정신건강 문제를 경험하게 된다면, 주변인 또는 전문가에게 상의(상담)할 의향이 있습니까? [1개 선택]

① 주변인 또는 전문가에게 상의(상담)할 의향이 있다 → B7-1로 이동

② 주변인 또는 전문가에게 상의(상담)할 의향이 없다 → B8로 이동

[Prog : B3의 1) ~ 15) 모두 “② 없다” 응답자만 질문]

B7-1. 만약 상의(상담)한다면, 가장 먼저 누구에게 받으시겠습니까? 우선순위로 3가지를 선택해 주십시오. [최소 3개 선택]

▶ 1순위() / 2순위() / 3순위()

① 가족 및 친지

② 친구 또는 이웃

③ 사회복지사

④ 심리 또는 상담전문가

⑤ 정신과 의사(또는 간호사)

⑥ 정신과 이외의 의사(또는 간호사)

⑦ 한의사

⑧ 종교인

⑨ 무속인

⑩ 기타()

[Prog : 기타 보기 제외 로테이션]

B8. 정신건강 문제를 다른 사람과 상의(상담)하거나 치료를 받을 때, 가장 우려되는 점은 무엇입니까? 가장 우려되는 순서대로 2개만 선택해 주십시오. [최소 2개 선택]

▶ 1순위() / 2순위()

① 상담(치료)에 대한 효과

② 주변의 부정적인 시선

③ 정신과 약물치료의 부작용

④ 병원 또는 치료 방법에 대한 부족한 정보

⑤ 상담(치료) 비용에 대한 부담감

⑥ 상담(치료) 기록으로 인한 불이익

⑦ 기타()

[Prog : 기타 보기 제외 로테이션]

C2. 철수/영희 씨에게 **가장 도움이 되는 것은 무엇일까요?** [1개 선택]

- | | |
|-------------------------------|-------------------|
| ① 휴식과 재충전 | ② 가족 및 친지와 이야기 |
| ③ 친구 또는 이웃과 이야기 | ④ 정신과 의사 진료 |
| ⑤ 정신과 이외의 의사 진료 | ⑥ 심리 또는 상담전문가 만나기 |
| ⑦ 사회복지사 만나기(주민센터, 정신건강복지센터 등) | |
| ⑧ 한의사 진료 | ⑨ 종교인 만나기 |
| ⑩ 무속인 만나기 | ⑪ 기타() |
| ⑫ 잘 모름 | |

[Prog : ⑪, ⑫ 보기 제외 로테이션]

C3. 다음은 철수/영희 씨를 도울 수 있는 사람들입니다. 각각의 사람들이 철수/영희 씨에게 **얼마나 도움이 될 것으로 생각**하십니까? [행별 1개 선택]

구분	전혀 도움 안됨	거의 도움 안됨	보통	도움됨	매우 도움됨
1) 스스로 해결하기	①	②	③	④	⑤
2) 가족 및 친지	①	②	③	④	⑤
3) 친구 또는 이웃	①	②	③	④	⑤
4) 정신과 의사	①	②	③	④	⑤
5) 정신과 이외의 의사	①	②	③	④	⑤
6) 심리 또는 상담전문가	①	②	③	④	⑤
7) 사회복지사(주민센터, 정신건강복지센터 등)	①	②	③	④	⑤
8) 한의사	①	②	③	④	⑤
9) 종교인	①	②	③	④	⑤
10) 무속인	①	②	③	④	⑤

[Prog : 행 로테이션]

C4. 철수/영희 씨가 다음과 같은 행동을 한다면, 각각 **얼마나 도움이 될 것으로 생각**하십니까? [행별 1개 선택]

구분	전혀 도움 안됨	거의 도움 안됨	보통	도움됨	매우 도움됨
1) 운동	①	②	③	④	⑤
2) 이완(긴장 완화), 명상	①	②	③	④	⑤
3) 규칙적인 생활	①	②	③	④	⑤
4) 금주	①	②	③	④	⑤
5) 정신건강 정보 구하기(책, 인터넷 등)	①	②	③	④	⑤
6) 친목/사교 활동	①	②	③	④	⑤
7) 심리상담(정신과 상담 포함)	①	②	③	④	⑤
8) 정신과 약물치료	①	②	③	④	⑤
9) 정신과 입원치료	①	②	③	④	⑤
10) 종교 활동	①	②	③	④	⑤

[Prog : 행 로테이션]

C5. 다음은 철수/영희 씨의 회복에 관한 질문입니다. 철수/영희 씨가 전문적인 도움을 받는다면 어떻게 될까요? [1개 선택]

- ① 회복될 것이다. 그리고 더 이상 재발 가능성 없다.
- ② 회복될 것이다. 그러나 재발 가능성 있다.
- ③ 부분적으로 회복될 것이다.
- ④ 나아지지 않을 것이다.
- ⑤ 악화될 것이다.
- ⑥ 모르겠다.

C6. 그렇다면, 철수/영희 씨가 어떠한 전문적인 도움도 받지 않는다면, 어떻게 될까요? [1개 선택]

- ① 회복될 것이다. 그리고 더 이상 재발 가능성 없다.
- ② 회복될 것이다. 그러나 재발 가능성 있다.
- ③ 부분적으로 회복될 것이다.
- ④ 나아지지 않을 것이다.
- ⑤ 악화될 것이다.
- ⑥ 모르겠다.

C7. 철수/영희 씨가 가진 **문제의 원인**으로 가장 가능성이 높다고 생각하는 3가지를 선택해 주십시오. [최소 3개 선택]

- ① 유전
- ② 뇌기능 이상
- ③ 불우한 어린 시절(학대, 잘못된 양육, 가족의 해체 등)
- ④ 생활 스트레스(대인관계 갈등, 경제적 어려움 등)
- ⑤ 외상적 사건(심각한 사고 및 사별 등)
- ⑥ 성격적 요인(자신감 부족, 불안, 예민 등)
- ⑦ 의지가 약함
- ⑧ 기타()

[Prog : 기타 보기 제외 로테이션]

C8. 철수/영희 씨의 문제가 주변에 알려지게 된다면, **다른 사람들로부터 차별**을 받을 것으로 생각하십니까? [1개 선택]

- ① 예 → C8-1로 이동
- ② 아니오
- ③ 잘 모름

C8-1. 철수/영희 씨와 같은 문제를 가진 사람들이 다음의 경우에서 **차별받을 가능성**이 얼마나 높다고 생각하십니까? [행별 1개 선택]

구분	매우 낮음	낮음	보통	높음	매우 높음
1) 대학 입시	①	②	③	④	⑤
2) 공무원 취업	①	②	③	④	⑤
3) 회사(민간기업) 취업	①	②	③	④	⑤
4) 자격증 취득(예, 운전면허, 미용사, 사회복지사)	①	②	③	④	⑤
5) 승진	①	②	③	④	⑤
6) 보험가입	①	②	③	④	⑤

[Prog : 행 로테이션]

C9. 다음 각각의 의견에 대해 귀하께서 동의하는 정도를 선택해 주십시오. [행별 1개 선택]

구분	전혀 동의함	동의함	보통	동의함	매우 동의함
1) 철수/영희 씨와 같은 문제를 가진 사람들은 마음만 먹으면 극복해낼 수 있다	①	②	③	④	⑤
2) 철수/영희 씨와 같은 문제는 개인적인 나약함을 나타내는 것이다	①	②	③	④	⑤
3) 철수/영희 씨의 문제는 실제 의학적 질병은 아니다	①	②	③	④	⑤
4) 철수/영희 씨와 같은 문제가 있는 사람들은 다른 사람에게 위험하다	①	②	③	④	⑤
5) 나에게 철수/영희 씨와 같은 문제가 생기지 않으려면, 이런 사람들을 피하는 것이 최선이다	①	②	③	④	⑤
6) 철수/영희 씨와 같은 문제가 있는 사람들의 행동을 예측할 수 없다	①	②	③	④	⑤
7) 만약 나에게 철수/영희 씨와 같은 문제가 있었다면, 누구에게도 말하지 않을 것이다	①	②	③	④	⑤
8) 만약 누군가가 철수/영희 씨와 같은 문제가 있었다는 것을 알게 된다면, 나는 그를 고용하지 않을 것이다	①	②	③	④	⑤
9) 만약 어떤 정치인이 철수/영희 씨와 같은 문제가 있었다면, 나는 그에게 투표하지 않을 것이다	①	②	③	④	⑤

[Prog : 행 로테이션]

C10. 다음은 철수/영희 씨 같은 사람과 어느 정도로 **가까이 지낼 의향**이 있는지 묻는 질문입니다.
각 상황에 대해 귀하의 의향 정도를 선택해 주십시오. [행별 1개 선택]

구분	전혀 없음	별로 없음	보통	약간 있음	매우 있음
1) 귀하는 철수/영희 씨와 업무상 가깝게 일할 의향이 얼마나 있습니까?	①	②	③	④	⑤
2) 귀하는 철수/영희 씨와 저녁 시간에 친목 모임을 가질 의향이 얼마나 있습니까?	①	②	③	④	⑤
3) 귀하는 철수/영희 씨와 친구로 지낼 의향이 얼마나 있습니까?	①	②	③	④	⑤
4) 귀하는 철수/영희 씨의 이웃으로 이사 갈 의향이 얼마나 있습니까?	①	②	③	④	⑤
5) 귀하는 철수/영희 씨와 결혼을 하여 가족이 될 의향이 얼마나 있습니까?	①	②	③	④	⑤

다음은 위 사례의 철수/영희 씨에 대한 개인적 경험과 관련된 질문입니다.

[Prog : 페이지 구분, 3초 제시, C11 상단 고정]

C11. 귀하의 주위에 철수/영희 씨와 비슷한 문제를 가진 사람이 있습니까? [모두 선택]

① 가족 및 친지 ② 친구 또는 이웃 ③ 본인 ④ 없음/잘 모름

[Prog : 4번 보기 선택 시 타 보기 선택 불가]

Part 4. 정신건강 관련 기관 인지도

D1. 귀하는 **국립정신건강센터**에 대해 알고 계십니까? [1개 선택]

※ **국립정신건강센터**

국립정신건강센터는 보건복지부 소속기관으로 국민정신건강증진의 역할을 수행하고 있으며, 정신질환 진료, 정신건강 사업, 정신건강 연구 등의 업무를 수행하고 있습니다.

- ① 기관의 이름 정도만 알고 있다.
- ② 기관에서 운영하는 정신건강 관련 서비스에 대해 알고 있다.
- ③ 기관에서 운영하는 정신건강 관련 행사, 서비스나 프로그램을 직접 이용해 본 적이 있다.
- ④ 들어본 적 없다. → D2로 이동

D1-1. 귀하께서 **국립정신건강센터**를 알게 된 **경로**는 무엇입니까? 모두 선택해 주십시오. [모두 선택]

- ① 티비, 라디오 뉴스 관련 프로그램
- ② 인터넷 뉴스나 소셜 미디어 검색을 통해
- ③ 가족 및 친척, 친구 등 주변 사람들을 통해
- ④ 국가 정신건강 사업을 통해
- ⑤ 국립정신건강센터의 행사, 서비스나 프로그램 이용을 통해
- ⑥ 기타()

[Prog : 기타 보기 제외 로테이션]

D2. 귀하께서는 **국립정신건강센터** 사업 중 **가장 역점을 두어야 할 사업**은 무엇이라 생각하십니까? 순서대로 2개만 선택해 주십시오. [최소 2개 선택]

▶ 1순위() / 2순위()

- ① 국가 정신건강 정책 지원 및 사업 수행
- ② 국가적 재난사고 관련 정신건강 서비스 제공
- ③ 정신질환 진료 (입원 및 외래)
- ④ 정신건강 분야 연구
- ⑤ 정신건강 전문가 육성
- ⑥ 기타()

[Prog : 기타 보기 제외 로테이션]

D3. 귀하는 **정신건강복지센터**에 대해 알고 계십니까? [1개 선택]

※ **정신건강복지센터**

정신건강복지센터는 시군구 내 보건소 혹은 구청 등에 위치하여 주민들의 정신질환 예방과 증진 도모, 정신질환자 재활과 정신건강 친화적 환경을 조성하여 건강한 사회를 만들고자 설립·운영되고 있습니다.

- ① 기관의 이름 정도만 알고 있다.
- ② 기관에서 운영하는 정신건강 관련 서비스에 대해 알고 있다.
- ③ 기관에서 운영하는 정신건강 관련 행사, 서비스나 프로그램을 직접 이용해 본 적이 있다.
- ④ 들어본 적 없다.

D4. 귀하는 **중독관리통합지원센터**에 대해 알고 계십니까? [1개 선택]

※ 중독관리통합지원센터

중독관리통합지원센터는 지역사회 중심의 중독관리 체계로 중독자를 조기에 발견하고, 상담, 치료, 재활, 사회복귀를 지원하는 기관입니다.

- ① 기관의 이름 정도만 알고 있다.
- ② 기관에서 운영하는 중독관리 관련 서비스에 대해 알고 있다.
- ③ 기관에서 운영하는 정신건강 관련 행사, 서비스나 프로그램을 직접 이용해 본 적이 있다.
- ④ 들어본 적 없다.

D5. 정신건강에 문제가 있을 때, 도움을 줄 수 있는 다양한 “정신건강 상담 전화 서비스”가 있습니다. 귀하께서는 다음 전화번호를 들어보신 적이 있습니까? [행별 1개 선택]

구분	들어본 적 있다	들어본 적 없다
1) 정신건강위기상담전화(국번없이 1577-0199)	①	②
2) 자살예방상담전화(국번없이 109, 과거 1393)	①	②

DQ. 인구·사회학적 특성

마지막으로 통계분류를 위해 몇 가지만 더 여쭙보겠습니다.

DQ1. 귀하의 **현재 직업**은 어떻게 되십니까? [1개 선택]

- ① 전문기술직
- ② 행정·관리직
- ③ 사무직
- ④ 서비스업(판매업)
- ⑤ 생산직
- ⑥ 농림수산업
- ⑦ 학생
- ⑧ 군인
- ⑨ 주부
- ⑩ 은퇴/무직
- ⑪ 구직 중
- ⑫ 기타(_____)

DQ2. 귀하의 **최종 학력**은 어떻게 되십니까? (중퇴는 졸업에 포함되지 않습니다.) [1개 선택]

- ① 초등학교 졸업 이하
- ② 중학교 재학/졸업
- ③ 고등학교 재학/졸업
- ④ 대학 재학/졸업
- ⑤ 대학원 이상

DQ3. **귀댁의 월평균 총 가구 소득**은 어떻게 되십니까? [1개 선택]

가족 모두의 소득을 합산한 것으로 근로소득 외 모든 수입을 포함하여 말씀해 주세요.

- ① 100만 원 미만
- ② 100만 원 이상~200만 원 미만
- ③ 200만 원 이상~300만 원 미만
- ④ 300만 원 이상~400만 원 미만
- ⑤ 400만 원 이상~500만 원 미만
- ⑥ 500만 원 이상

DQ4. 귀하는 현재 거주하고 계신 지역에서 생활하는 것이 **얼마나 만족스럽습니까?** [1개 선택]

매우 불만족한다	불만족한다	보통이다	만족한다	매우 만족한다
①	②	③	④	⑤

1. 이 보고서는 국립정신건강센터에서 지원한 영역연구개발사업의 최종보고서입니다.
2. 이 보고서 내용을 발표할 때에는 반드시 국립정신건강센터에서 지원한 영역연구개발사업의 연구결과임을 밝혀야 합니다.
3. 이 보고서에 수록된 내용은 연구자 개인적인 의견이며 국립정신건강센터의 공식견해가 아님을 밝혀둡니다.

