

2022년 공공보건의료 주요 통계



보건복지부
Ministry of Health and Welfare

국립중앙의료원
national medical center



이용자를 위하여

❀ 본 통계집의 공공의료기관은 국가승인통계 「공공의료기관 현황」의 작성대상과 동일한 기준을 따르고 있습니다.

「공공의료기관 현황」 작성 대상

「공공보건의료에 관한 법률」 제2조제3호에 따른 공공보건의료기관 중
지역보건의료기관(보건소, 보건의료원, 보건지소, 건강생활지원센터, 보건진료소)을
제외한 공공보건의료기관

✿ 본 보고서는 2022년 12월 31일 기준으로 작성되었으며, 일부 자료는 연간 자료를 기반으로 작성되었습니다.

❀ 공공의료기관의 일반현황은 「2022년 공공의료기관 현황」 자료를 활용하였고, 진료현황은 국민건강보험공단의 건강보험 및 의료급여 진료비 청구명세서 자료를 활용하였습니다.

❀ 통계 중 민간의료기관을 포함한 전체 의료기관에 대한 정보는 건강보험심사평가원의 「요양기관현황 자료」를 활용하였습니다.

✂ 통계수치 중 백분율은 반올림하여 총 합계와 일치하지 않을 수 있습니다.

❀ 통계표에 사용된 부호의 뜻은 다음과 같습니다.

[-] 해당하는 값이 없는 경우

[0] 값이 0이거나, 0의 근사값인 경우

❀ 공공의료기관 목록 및 분석지표에 대한 해설은 부록에 수록하였습니다.

❀ 본 보고서에 수록된 자료는 공공보건의료지원센터 홈페이지 정보광장에서 열람 가능합니다.

- 홈페이지: <http://www.ppm.or.kr>

문의 : 공공보건의료지원센터 공공의료정보운영팀 02-6362-3725

목차

제1장 공공의료기관 일반현황

1.1. 공공의료기관 변화(2020-2022)	8
1.2. 시도별 공공의료기관 현황	12
1.3. 기능에 따른 공공의료기관 현황	20
1.4. 공공의료기관 진료과목 개설 현황	26
1.5. OECD 주요국 공공의료기관 현황	28

제2장 공공의료기관 진료현황

2.1. 의료기관 종별 공공의료기관 의료서비스 점유율	32
2.2. 진료과목별 공공의료기관 의료서비스 점유율	36
2.3. 질병군별 공공의료기관 의료서비스 점유율	46
2.4. 소득수준별 공공의료기관 의료서비스 점유율	48

제3장 공공의료 정책 수행기관 현황

3.1. 공공전문진료센터	52
3.2. 책임의료기관	54
3.3. 의료취약지 지원 사업	58
3.4. 고위험 산모·신생아 지원 사업	64

부록

1. 분석지표 해설	70
2. 기능에 따른 공공의료기관 목록	72
3. 시도별 공공의료기관 목록	
3.1. 서울특별시 소재 공공의료기관	76
3.2. 부산광역시 소재 공공의료기관	78
3.3. 대구광역시 소재 공공의료기관	80
3.4. 인천광역시 소재 공공의료기관	82
3.5. 광주광역시 소재 공공의료기관	84
3.6. 대전광역시 소재 공공의료기관	86
3.7. 울산광역시 소재 공공의료기관	88
3.8. 세종특별자치시 소재 공공의료기관	89
3.9. 경기도 소재 공공의료기관	90
3.10. 강원도 소재 공공의료기관	92
3.11. 충청북도 소재 공공의료기관	94
3.12. 충청남도 소재 공공의료기관	96
3.13. 전라북도 소재 공공의료기관	98
3.14. 전라남도 소재 공공의료기관	100
3.15. 경상북도 소재 공공의료기관	102
3.16. 경상남도 소재 공공의료기관	104
3.17. 제주특별자치도 소재 공공의료기관	106

표 목차

제1장 공공의료기관 일반현황

표 1. 최근 3개년 공공의료기관 기관 수 변화	8
표 2. 최근 3개년 공공의료기관 병상 수 변화	9
표 3. 최근 3개년 공공의료기관 의사 수 변화	10
표 4. 최근 3개년 공공의료기관 간호사 수 변화	11
표 5. 시도별 공공의료기관 기관 수: 의료기관 종별①	12
표 6. 시도별 공공의료기관 기관 수: 의료기관 종별②	13
표 7. 시도별 공공의료기관 병상 수: 의료기관 종별①	14
표 8. 시도별 공공의료기관 병상 수: 의료기관 종별②	15
표 9. 시도별 공공의료기관 의사 수: 의료기관 종별①	16
표 10. 시도별 공공의료기관 의사 수: 의료기관 종별②	17
표 11. 시도별 공공의료기관 간호사 수: 의료기관 종별①	18
표 12. 시도별 공공의료기관 간호사 수: 의료기관 종별②	19
표 13. 기능에 따른 공공의료기관 기관 수	21
표 14. 기능에 따른 공공의료기관 병상 수	22
표 15. 기능에 따른 공공의료기관 의사 수	23
표 16. 기능에 따른 공공의료기관 간호사 수	24
표 17. 진료과목 개설 비율	26
표 18. 진료과목 개설 기관 당 전문의 수	27

표 목차

제2장 공공의료기관 진료현황

표 19. 의료기관 종별 공공의료기관 입원 의료서비스 점유율①	32
표 20. 의료기관 종별 공공의료기관 입원 의료서비스 점유율②	33
표 21. 의료기관 종별 공공의료기관 외래 의료서비스 점유율①	34
표 22. 의료기관 종별 공공의료기관 외래 의료서비스 점유율②	35
표 23. 진료과목별 공공의료기관 입원 의료서비스 점유율: 필수진료과목①	36
표 24. 진료과목별 공공의료기관 입원 의료서비스 점유율: 필수진료과목②	37
표 25. 진료과목별 공공의료기관 입원 의료서비스 점유율: 선택진료과목①	38
표 26. 진료과목별 공공의료기관 입원 의료서비스 점유율: 선택진료과목②	39
표 27. 진료과목별 공공의료기관 입원 의료서비스 점유율: 선택진료과목③	40
표 28. 진료과목별 공공의료기관 외래 의료서비스 점유율: 필수진료과목①	41
표 29. 진료과목별 공공의료기관 외래 의료서비스 점유율: 필수진료과목②	42
표 30. 진료과목별 공공의료기관 외래 의료서비스 점유율: 선택진료과목①	43
표 31. 진료과목별 공공의료기관 외래 의료서비스 점유율: 선택진료과목②	44
표 32. 진료과목별 공공의료기관 외래 의료서비스 점유율: 선택진료과목③	45
표 33. 질병군별 공공의료기관 입원 의료서비스 점유율	46
표 34. 질병군별 공공의료기관 외래 의료서비스 점유율	47
표 35. 소득수준별 공공의료기관 입원 의료서비스 점유율	48
표 36. 소득수준별 공공의료기관 외래 의료서비스 점유율	49



제1장

공공의료기관 일반현황

1.1. 공공의료기관 변화(2020-2022)

1.1.1. 공공의료기관 기관 수 변화

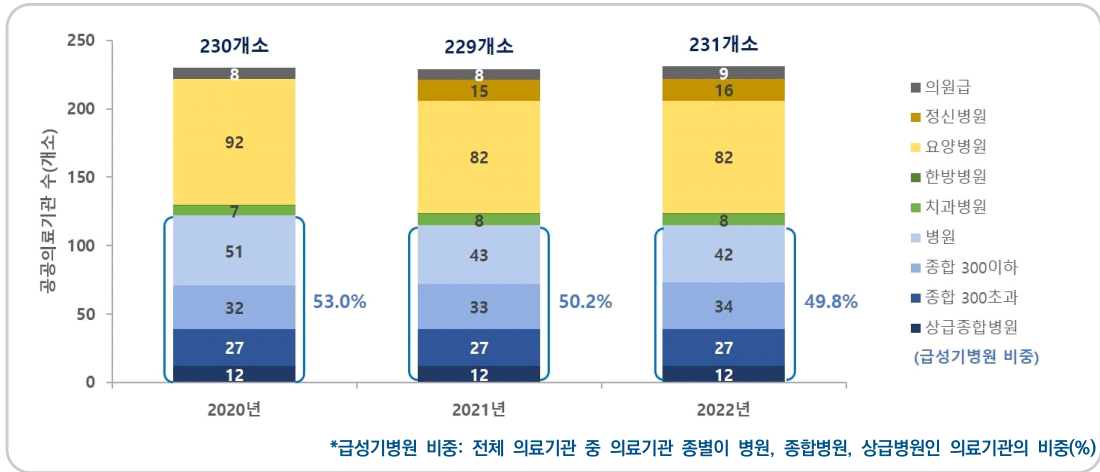


표 1. 최근 3개년 공공의료기관 기관 수 변화

(단위: 개소)

	2020년			2021년			2022년		
	공공의료기관		공공 비중 ²⁾	공공의료기관		공공 비중 ²⁾	공공의료기관		공공 비중 ²⁾
	기관 수	열백분율 ¹⁾		기관 수	열백분율		기관 수	열백분율	
전체 의료기관	230	100%		229	100%		231	100%	
• 병원급 의료기관	222	96.5%	5.4%	221	96.5%	5.3%	222	96.1%	5.2%
상급종합병원	12	5.2%	28.6%	12	5.2%	26.7%	12	5.2%	26.7%
종합병원(300병상 초과)	27	11.7%	21.4%	27	11.8%	22.3%	27	11.7%	22.5%
종합병원(300병상 이하)	32	13.9%	16.6%	33	14.4%	16.7%	34	14.7%	16.3%
병원	51	22.2%	3.4%	43	18.8%	3.1%	42	18.2%	3.0%
치과병원	7	3.0%	3.0%	8	3.5%	3.4%	8	3.5%	3.4%
한방병원	1	0.4%	0.2%	1	0.4%	0.2%	1	0.4%	0.2%
요양병원	92	40.0%	5.8%	82	35.8%	5.6%	82	35.5%	5.7%
정신병원 ³⁾	-	-	-	15	6.6%	6.0%	16	6.9%	6.2%
• 의원급 의료기관	8	3.5%		8	3.5%		8	3.9%	

1) 전체 공공의료기관 중 해당 종별 의료기관의 비중, 2) 민간의료기관을 포함한 전체 의료기관 중 공공의료기관의 비중,

3) 의료법 개정(2021.3.5.)에 따라, '정신병원' 종별 신설

1.1.2. 공공의료기관 병상 수 변화

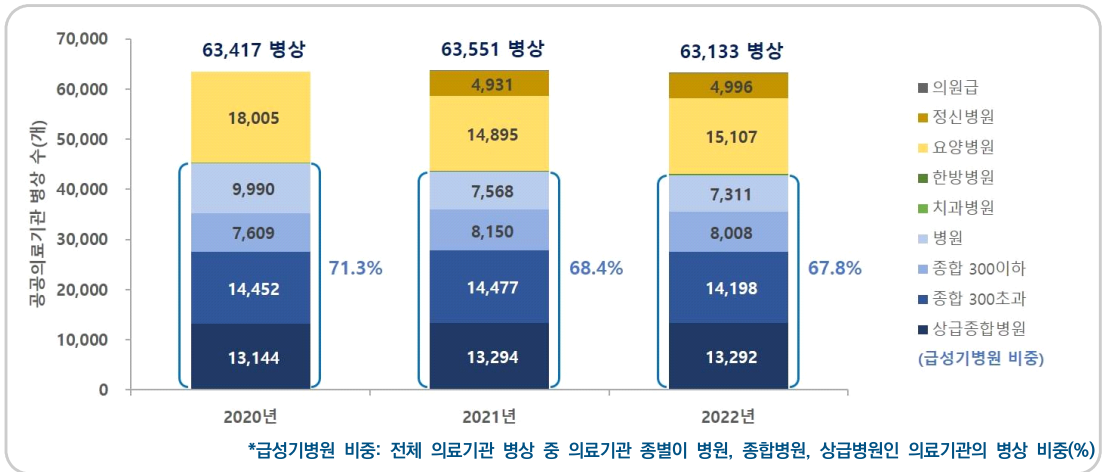


표 2. 최근 3개년 공공의료기관 병상 수 변화

(단위: 개)

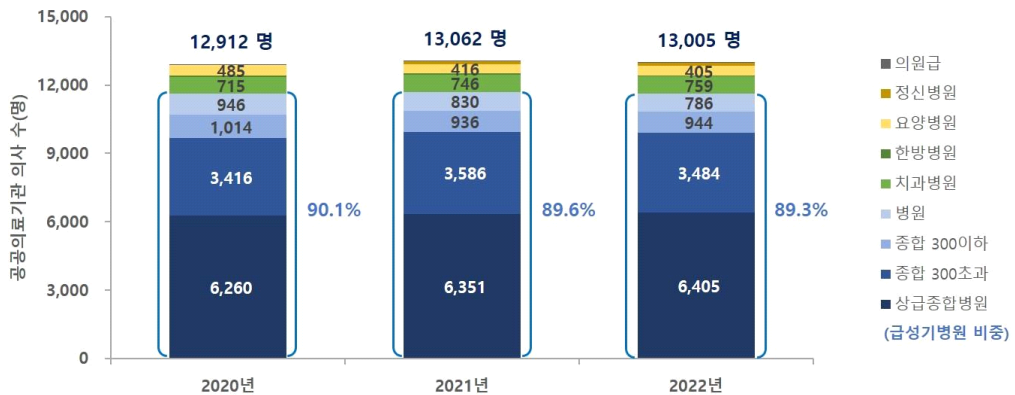
	2020년			2021년			2022년		
	공공의료기관		공공 비중 ²⁾	공공의료기관		공공 비중 ²⁾	공공의료기관		공공 비중 ²⁾
	병상 수	열백분율 ¹⁾		병상 수	열백분율 ¹⁾		병상 수	열백분율 ¹⁾	
전체 의료기관	63,417	100%		63,551	100%		63,133	100%	
• 병원급 의료기관	63,417	100%	9.7%	63,547	100%	9.6%	63,129	100%	9.5%
상급종합병원	13,144	20.7%	28.9%	13,294	20.9%	27.8%	13,292	21.1%	27.7%
종합병원(300병상 초과)	14,452	22.8%	22.3%	14,477	22.8%	23.3%	14,198	22.5%	22.7%
종합병원(300병상 이하)	7,609	12.0%	17.0%	8,150	12.8%	17.5%	8,008	12.7%	16.6%
병원	9,990	15.8%	6.0%	7,568	11.9%	5.7%	7,311	11.6%	5.5%
치과병원	117	0.2%	45.7%	117	0.2%	46.4%	117	0.2%	50.9%
한방병원	100	0.2%	0.4%	115	0.2%	0.4%	100	0.2%	0.3%
요양병원	18,005	28.4%	5.8%	14,895	23.4%	5.4%	15,107	23.9%	5.6%
정신병원 ³⁾	-	-	-	4,931	7.8%	7.8%	4,996	7.9%	7.7%
• 의원급 의료기관	0	0.0%		4	0.0%		4	0.0%	

1) 전체 공공의료기관 병상 중 해당 종별 의료기관의 병상 비중, 2) 민간의료기관을 포함한 전체 의료기관 병상 중 공공의료기관의 병상 비중,

3) 의료법 개정(2021.3.5.)에 따라, '정신병원' 종별 신설

1.1.3. 공공의료기관 의사* 수 변화

* 의사, 치과의사, 한의사



*급성기병원 비중: 전체 의료기관 의사 중 의료기관 종별이 병원, 종합병원, 상급병원인 의료기관에 근무하는 의사 비중(%)

표 3. 최근 3개년 공공의료기관 의사* 수 변화

(단위: 명)

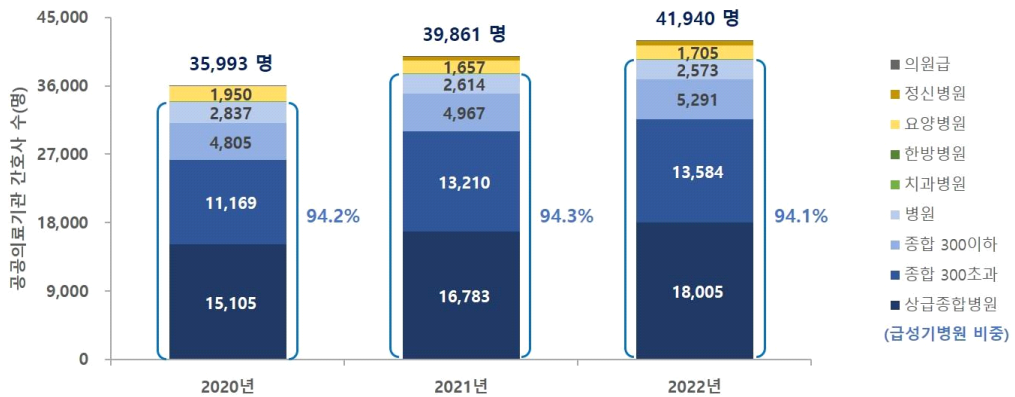
	2020년			2021년			2022년		
	공공의료기관		공공 비중 ²⁾	공공의료기관		공공 비중 ²⁾	공공의료기관		공공 비중 ²⁾
	의사 수	열백분율 ¹⁾		의사 수	열백분율 ¹⁾		의사 수	열백분율 ¹⁾	
전체 의료기관	12,912	100%		13,062	100%		13,005	100%	
• 병원급 의료기관	12,887	99.8%	18.6%	13,052	99.9%	18.6%	12,992	99.9%	18.4%
상급종합병원	6,260	48.5%	28.4%	6,351	48.6%	27.4%	6,405	49.3%	27.6%
종합병원(300병상 초과)	3,416	26.5%	20.4%	3,586	27.5%	22.3%	3,484	26.8%	21.5%
종합병원(300병상 이하)	1,014	7.9%	16.8%	936	7.2%	15.3%	944	7.3%	14.6%
병원	946	7.3%	8.3%	830	6.4%	7.7%	786	6.0%	7.3%
치과병원	715	5.5%	29.1%	746	5.7%	30.0%	759	5.8%	30.0%
한방병원	51	0.4%	1.9%	50	0.4%	1.7%	50	0.4%	1.5%
요양병원	485	3.8%	6.1%	416	3.2%	5.7%	405	3.1%	5.8%
정신병원 ³⁾	-	-	-	137	1.0%	11.8%	159	1.2%	13.5%
• 의원급 의료기관	25	0.2%		10	0.1%		13	0.1%	

* 의사, 치과의사, 한의사

1) 전체 공공의료기관 의사 중 해당 종별 의료기관에 근무하는 의사 비중, 2) 민간의료기관을 포함한 전체 의료기관 의사 중 공공의료기관에 근무하는 의사 비중,

3) 의료법 개정(2021.3.5.)에 따라, '정신병원' 종별 신설

1.1.4. 공공의료기관 간호사 수 변화



*급성기병원 비중: 전체 의료기관 간호사 중 의료기관 종별이 병원, 종합병원, 상급병원인 의료기관에 근무하는 간호사 비중(%)

표 4. 최근 3개년 공공의료기관 간호사 수 변화

(단위: 명)

	2020년			2021년			2022년		
	공공의료기관		공공 비중 ²⁾	공공의료기관		공공 비중 ²⁾	공공의료기관		공공 비중 ²⁾
	간호사 수	열백분율 ¹⁾		간호사 수	열백분율 ¹⁾		간호사 수	열백분율 ¹⁾	
전체 의료기관	35,993	100%		39,861	100%		41,940	100%	
• 병원급 의료기관	35,967	99.9%	17.8%	39,849	100.0%	18.5%	41,925	100.0%	18.3%
상급종합병원	15,105	42.0%	26.9%	16,783	42.1%	26.0%	18,005	42.9%	26.3%
종합병원(300병상 초과)	11,169	31.0%	20.8%	13,210	33.1%	23.6%	13,584	32.4%	22.9%
종합병원(300병상 이하)	4,805	13.3%	19.6%	4,967	12.5%	19.1%	5,291	12.6%	18.5%
병원	2,837	7.9%	8.0%	2,614	6.6%	7.5%	2,573	6.1%	6.9%
치과병원	71	0.2%	53.4%	81	0.2%	57.4%	81	0.2%	56.6%
한방병원	30	0.1%	1.1%	27	0.1%	0.8%	27	0.1%	0.6%
요양병원	1,950	5.4%	6.8%	1,657	4.2%	6.1%	1,705	4.1%	6.4%
정신병원 ³⁾	-	-	-	510	1.3%	14.2%	659	1.6%	16.2%
• 의원급 의료기관	26	0.1%		12	0.0%		15	0.0%	

1) 전체 공공의료기관 간호사 중 해당 종별 의료기관에 근무하는 간호사 비중, 2) 민간의료기관을 포함한 전체 의료기관 간호사 중 공공의료기관에 근무하는 간호사 비중,

3) 의료법 개정(2021.3.5.)에 따라, '정신병원' 종별 신설

1.2. 시도별 공공의료기관 현황

1.2.1. 시도별 공공의료기관 기관 수

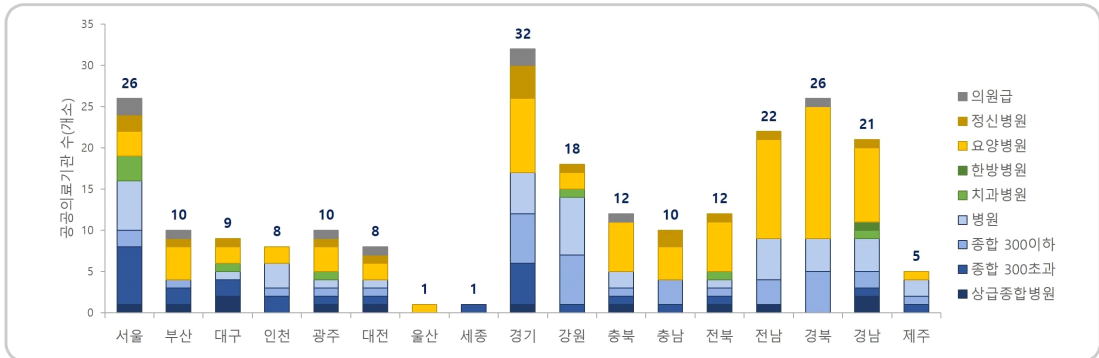


표 5. 시도별 공공의료기관 기관 수: 의료기관 종별①

(단위: 개소)

	전체 의료기관		병원급 의료기관		상급종합병원		종합병원 (300병상 초과)		종합병원 (300병상 이하)	
	기관 수	열백분율 ¹⁾	기관 수	공공비중 ²⁾	기관 수	공공비중 ²⁾	기관 수	공공비중 ²⁾	기관 수	공공비중 ²⁾
전국	231	100.0%	222	5.2%	12	26.7%	27	22.5%	34	16.3%
서울	26	11.3%	24	4.2%	1	7.1%	7	38.9%	2	8.3%
부산	10	4.3%	9	2.2%	1	33.3%	2	14.3%	1	9.1%
대구	9	3.9%	9	3.9%	2	40.0%	2	66.7%	0	0.0%
인천	8	3.5%	8	3.6%	0	0.0%	2	33.3%	1	8.3%
광주	10	4.3%	9	3.2%	1	50.0%	1	33.3%	1	5.3%
대전	8	3.5%	7	5.3%	1	100.0%	1	16.7%	1	33.3%
울산	1	0.4%	1	1.0%	0	0.0%	0	0.0%	0	0.0%
세종	1	0.4%	1	7.7%	0	0.0%	1	100.0%	0	0.0%
경기	32	13.9%	30	3.4%	1	20.0%	5	18.5%	6	15.0%
강원	18	7.8%	18	17.5%	0	0.0%	1	25.0%	6	66.7%
충북	12	5.2%	11	9.5%	1	100.0%	1	16.7%	1	16.7%
충남	10	4.3%	10	5.9%	0	0.0%	1	25.0%	3	42.9%
전북	12	5.2%	12	5.8%	1	50.0%	1	33.3%	1	11.1%
전남	22	9.5%	22	9.7%	1	100.0%	0	0.0%	3	16.7%
경북	26	11.3%	25	11.0%	0	0.0%	0	0.0%	5	45.5%
경남	21	9.1%	21	6.0%	2	66.7%	1	20.0%	2	11.1%
제주	5	2.2%	5	17.9%	0	0.0%	1	50.0%	1	25.0%

1) 전체 공공의료기관 중 해당 시도 소재 의료기관의 비중, 2) 민간의료기관을 포함한 전체 의료기관 중 공공의료기관의 비중

#시도별 의료기관 종별 공공의료기관 기관 수 비중(%)

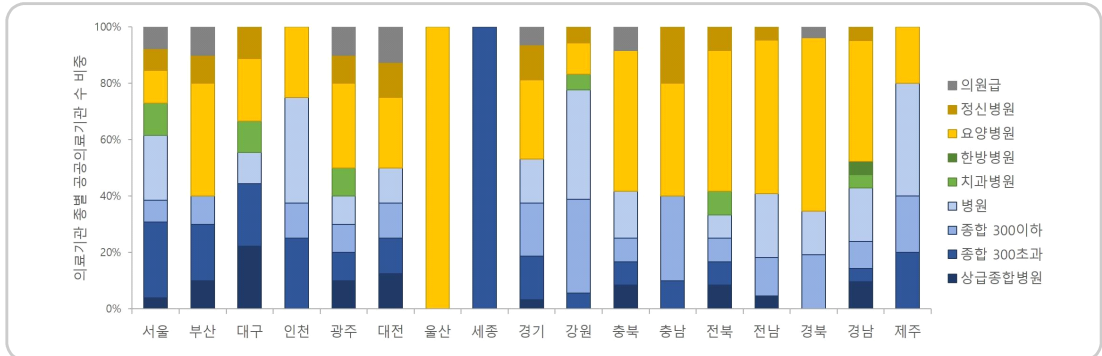


표 6. 시도별 공공의료기관 기관 수: 의료기관 종별②

(단위: 개소)

	병원		치과병원		한방병원		요양병원		정신병원	
	기관 수	공공비중 ²⁾	기관 수	공공비중 ²⁾	기관 수	공공비중 ²⁾	공공비중 ²⁾	공공비중 ¹⁾	기관 수	공공비중 ²⁾
전국	42	3.0%	8	3.4%	1	0.2%	82	5.7%	16	6.2%
서울	6	2.6%	3	5.0%	0	0.0%	3	2.5%	2	16.7%
부산	0	0.0%	0	0.0%	0	0.0%	4	2.5%	1	4.3%
대구	1	1.1%	1	7.1%	0	0.0%	2	2.6%	1	6.3%
인천	3	5.1%	0	0.0%	0	0.0%	2	3.0%	0	0.0%
광주	1	1.2%	1	6.7%	0	0.0%	3	4.9%	1	11.1%
대전	1	2.2%	0	0.0%	0	0.0%	2	4.3%	1	14.3%
울산	0	0.0%	0	0.0%	0	0.0%	1	2.6%	0	0.0%
세종	0	0.0%	0	0.0%	0	0.0%	0	0.0%	0	0.0%
경기	5	1.8%	0	0.0%	0	0.0%	9	2.9%	4	8.0%
강원	7	18.9%	1	33.3%	0	0.0%	2	6.5%	1	11.1%
충북	2	5.4%	0	0.0%	0	0.0%	6	15.8%	0	0.0%
충남	0	0.0%	0	0.0%	0	0.0%	4	5.8%	2	11.8%
전북	1	1.6%	1	33.3%	0	0.0%	6	7.2%	1	10.0%
전남	5	6.9%	0	0.0%	0	0.0%	12	14.6%	1	9.1%
경북	4	7.8%	0	0.0%	0	0.0%	16	14.7%	0	0.0%
경남	4	3.1%	1	5.0%	1	5.3%	9	7.2%	1	3.4%
제주	2	28.6%	0	0.0%	0	0.0%	1	9.1%	0	0.0%

2) 민간의료기관을 포함한 전체 의료기관 중 공공의료기관의 비중

1.2.2. 시도별 공공의료기관 병상 수

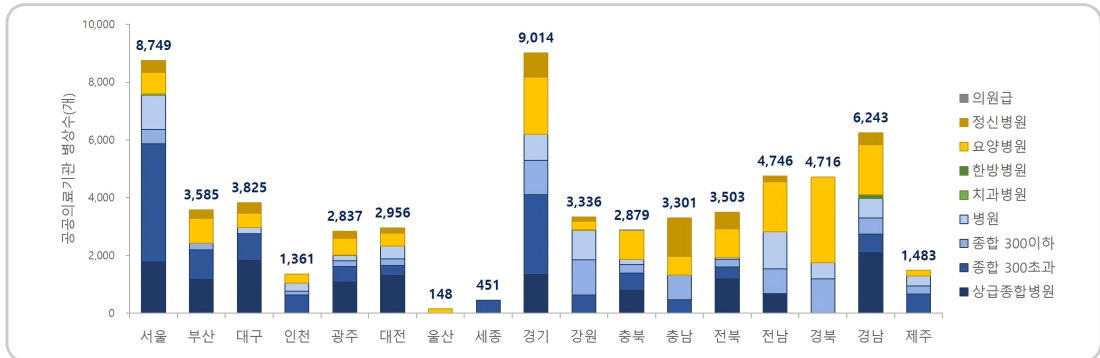


표 7. 시도별 공공의료기관 병상 수: 의료기관 종별①

(단위: 개)

	전체 의료기관		병원급 의료기관		상급종합병원		종합병원 (300병상 초과)		종합병원 (300병상 이하)	
	병상 수	열백분율 ¹⁾	병상 수	공공비중 ²⁾	병상 수	공공비중 ²⁾	병상 수	공공비중 ²⁾	병상 수	공공비중 ²⁾
전국	63,133	100.0%	63,129	9.5%	13,292	27.7%	14,198	22.7%	8,008	16.6%
서울	8,749	13.9%	8,749	10.7%	1,782	9.9%	4,093	38.5%	493	9.8%
부산	3,585	5.7%	3,585	5.5%	1,182	39.2%	1,018	14.5%	230	8.8%
대구	3,825	6.1%	3,825	10.1%	1,839	39.0%	925	57.8%	-	-
인천	1,361	2.2%	1,361	4.2%	-	-	639	27.3%	122	4.1%
광주	2,837	4.5%	2,837	7.7%	1,080	56.0%	535	33.4%	208	5.2%
대전	2,956	4.7%	2,956	14.0%	1,303	100.0%	354	11.0%	224	31.1%
울산	148	0.2%	148	1.0%	-	-	-	-	-	-
세종	451	0.7%	451	27.0%	-	-	451	100.0%	-	-
경기	9,014	14.3%	9,014	7.0%	1,335	26.3%	2,766	18.6%	1,197	13.3%
강원	3,336	5.3%	3,336	21.7%	-	0.0%	631	34.6%	1,218	66.5%
충북	2,879	4.6%	2,875	15.2%	792	100.0%	597	23.9%	298	22.2%
충남	3,301	5.2%	3,301	12.7%	-	-	471	25.3%	855	46.9%
전북	3,503	5.5%	3,503	9.8%	1,196	60.0%	413	24.1%	253	10.6%
전남	4,746	7.5%	4,746	12.1%	684	100.0%	-	-	862	19.7%
경북	4,716	7.5%	4,716	11.5%	-	-	-	-	1,200	45.4%
경남	6,243	9.9%	6,243	10.3%	2,099	73.4%	647	24.4%	557	12.0%
제주	1,483	2.3%	1,483	30.4%	-	-	658	55.3%	291	28.2%

1) 전체 공공의료기관 병상 중 해당 시도 소재 의료기관의 병상 비중, 2) 민간의료기관을 포함한 전체 의료기관 병상 중 공공의료기관의 병상 비중

#시도별 의료기관 종별 공공의료기관 병상 수 비중(%)

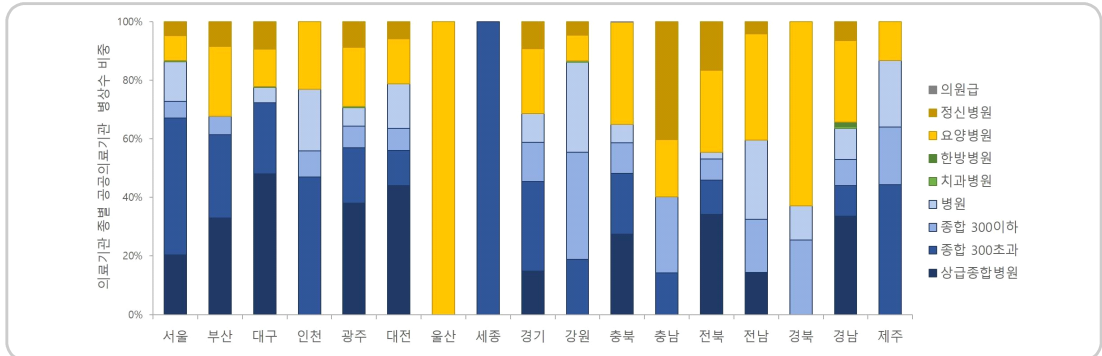


표 8. 시도별 공공의료기관 병상 수: 의료기관 종별②

(단위: 개)

	병원		치과병원		한방병원		요양병원		정신병원	
	병상 수	공공비중 ²⁾	병상 수	공공비중 ²⁾	병상 수	공공비중 ²⁾	병상 수	공공비중 ²⁾	병상 수	공공비중 ²⁾
전국	7,311	5.5%	117	50.9%	100	0.3%	15,107	5.6%	4,996	7.7%
서울	1,186	7.0%	40	54.8%	-	-	737	3.3%	418	15.8%
부산	-	-	-	-	-	-	849	2.6%	306	5.6%
대구	200	2.0%	12	100.0%	-	-	491	3.5%	358	8.8%
인천	287	5.2%	-	-	-	-	313	2.5%	-	-
광주	179	2.4%	14	58.3%	-	-	573	4.0%	248	14.0%
대전	446	9.1%	-	0.0%	-	-	454	5.4%	175	12.1%
울산	-	-	-	-	-	-	148	2.2%	-	-
세종	-	-	-	-	-	-	-	-	-	-
경기	892	3.5%	-	-	-	-	1,989	3.7%	835	6.9%
강원	1,027	26.0%	15	100.0%	-	-	292	7.3%	153	9.1%
충북	184	4.8%	-	-	-	-	1,004	15.7%	-	-
충남	-	-	-	-	-	-	647	5.5%	1,328	31.3%
전북	78	1.3%	0	0.0%	-	-	983	5.3%	580	18.9%
전남	1,280	14.8%	-	-	-	-	1,725	9.9%	195	6.4%
경북	551	10.3%	-	-	-	-	2,965	14.5%	-	-
경남	664	4.8%	36	100.0%	100	8.8%	1,740	6.6%	400	4.2%
제주	337	42.4%	-	-	-	-	197	13.1%	-	-

2) 민간의료기관을 포함한 전체 의료기관 병상 중 공공의료기관의 병상 비중

1.2.3. 시도별 공공의료기관 의사* 수

* 의사, 치과의사, 한의사

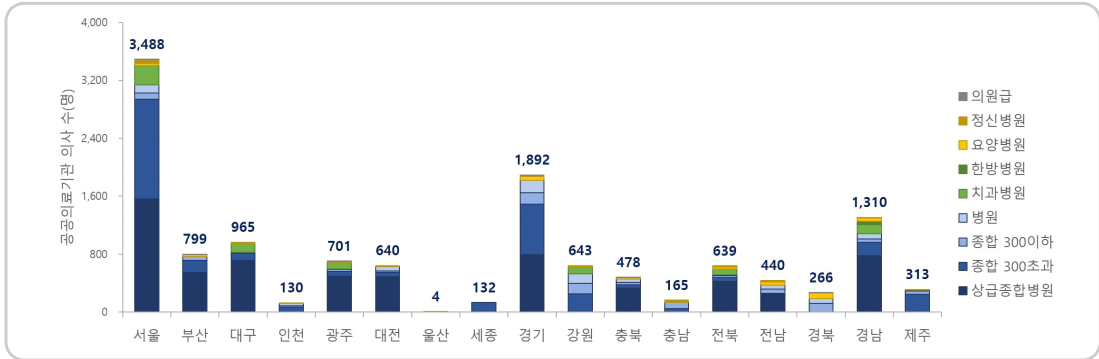


표 9. 시도별 공공의료기관 의사* 수: 의료기관 종별①

(단위: 명)

	전체 의료기관		병원급 의료기관		상급종합병원		종합병원 (300병상 초과)		종합병원 (300병상 이하)	
	의사 수	열백분율 ¹⁾	의사 수	공공비중 ²⁾	의사 수	공공비중 ²⁾	의사 수	공공비중 ²⁾	의사 수	공공비중 ²⁾
전국	13,005	100.0%	12,992	18.4%	6,405	27.6%	3,484	21.5%	944	14.6%
서울	3,488	26.8%	3,486	17.0%	1,567	14.4%	1,370	33.9%	86	8.0%
부산	799	6.1%	796	14.4%	549	44.1%	163	10.5%	56	12.1%
대구	965	7.4%	965	24.4%	712	38.3%	104	33.2%	-	-
인천	130	1.0%	130	4.0%	-	-	69	14.3%	20	4.9%
광주	701	5.4%	698	23.4%	494	60.7%	69	28.2%	28	5.8%
대전	640	4.9%	640	25.5%	493	100.0%	55	5.4%	23	27.1%
울산	4	0.0%	4	0.3%	-	-	-	-	-	-
세종	132	1.0%	132	63.2%	-	-	132	100.0%	-	-
경기	1,892	14.5%	1,889	13.6%	790	30.2%	699	14.2%	158	11.2%
강원	643	4.9%	643	33.8%	-	-	256	54.0%	141	76.6%
충북	478	3.7%	477	33.3%	334	100.0%	46	11.9%	31	22.5%
충남	165	1.3%	165	8.2%	-	-	47	21.1%	85	50.0%
전북	639	4.9%	639	25.7%	426	58.9%	48	12.8%	31	12.6%
전남	440	3.4%	440	20.9%	257	100.0%	-	-	64	16.6%
경북	266	2.0%	265	12.6%	-	-	-	-	124	42.6%
경남	1,310	10.1%	1,310	32.5%	783	72.8%	179	38.6%	51	10.4%
제주	313	2.4%	313	51.2%	-	-	247	67.7%	46	31.3%

* 의사, 치과의사, 한의사

1) 전체 공공의료기관 의사 중 해당 시도 소재 의료기관의 의사 비중, 2) 민간의료기관을 포함한 전체 의료기관 의사 중 공공의료기관의 의사 비중

#시도별 의료기관 종별 공공의료기관 의사 수 비중(%)

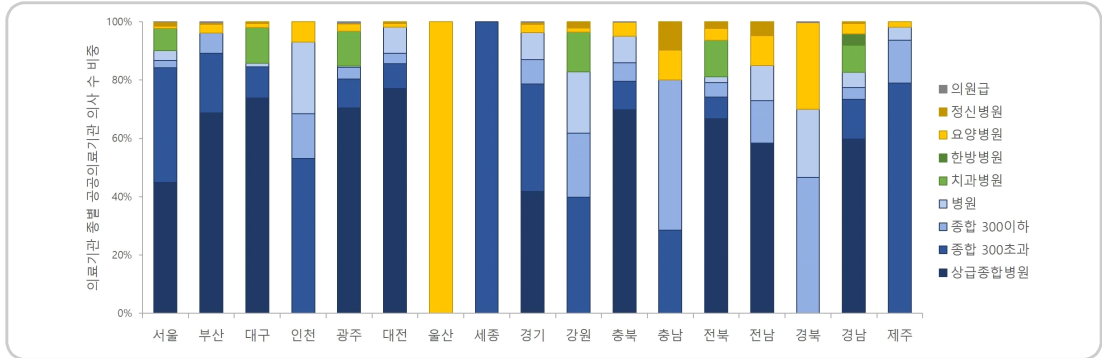


표 10. 시도별 공공의료기관 의사* 수: 의료기관 종별②

(단위: 명)

	병원		치과병원		한방병원		요양병원		정신병원	
	의사 수	공공비중 ²⁾	의사 수	공공비중 ²⁾	의사 수	공공비중 ²⁾	의사 수	공공비중 ²⁾	의사 수	공공비중 ²⁾
전국	786	7.3%	759	30.0%	50	1.5%	405	5.8%	159	13.5%
서울	118	5.6%	267	31.0%	-	-	27	4.3%	51	54.8%
부산	-	-	-	-	-	-	23	2.6%	5	5.9%
대구	12	1.7%	118	61.1%	-	-	13	3.6%	6	7.3%
인천	32	6.8%	-	-	-	-	9	2.9%	-	-
광주	4	0.7%	83	37.7%	-	-	17	4.8%	3	8.3%
대전	57	14.3%	-	-	-	-	8	3.6%	4	19.0%
울산	-	-	-	-	-	-	4	2.2%	-	-
세종	-	-	-	-	-	-	-	-	-	-
경기	174	7.4%	-	-	-	-	53	3.8%	15	6.8%
강원	135	44.0%	88	93.6%	-	-	9	9.1%	14	29.2%
충북	43	16.2%	-	-	-	-	23	15.2%	-	-
충남	-	-	-	-	-	-	17	5.7%	16	25.8%
전북	13	4.6%	80	59.7%	-	-	26	5.7%	15	30.6%
전남	53	11.6%	-	-	-	-	45	10.7%	21	31.8%
경북	62	16.7%	-	-	-	-	79	16.0%	-	-
경남	69	8.2%	123	57.2%	50	37.6%	46	7.2%	9	5.7%
제주	14	35.9%	-	-	-	-	6	13.0%	-	-

* 의사, 치과 의사, 한의사

2) 민간의료기관을 포함한 전체 의료기관 의사 중 공공의료기관의 의사 비중

1.2.4. 시도별 공공의료기관 간호사 수

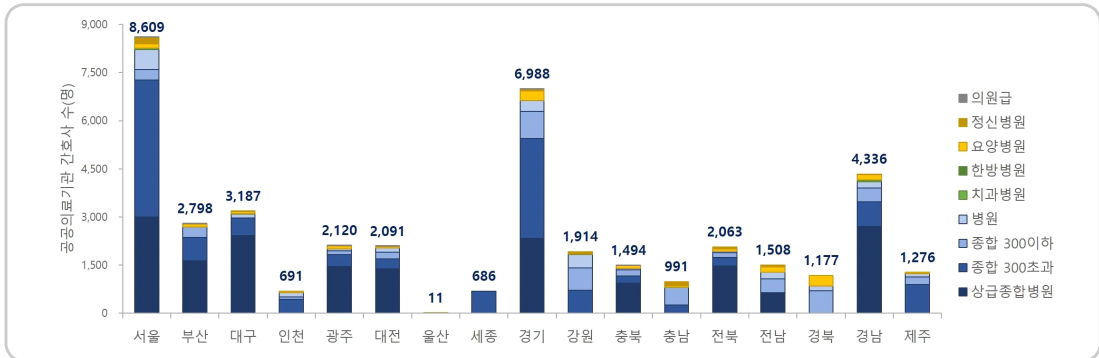


표 11. 시도별 공공의료기관 간호사 수: 의료기관 종별①

(단위: 명)

	전체 의료기관		병원급 의료기관		상급종합병원		종합병원 (300병상 초과)		종합병원 (300병상 이하)	
	간호사 수	열백분율 ¹⁾	간호사 수	공공비중 ²⁾	간호사 수	공공비중 ²⁾	간호사 수	공공비중 ²⁾	간호사 수	공공비중 ²⁾
전국	41,940	100.0%	41,925	18.3%	18,005	26.3%	13,584	22.9%	5,291	18.5%
서울	8,609	20.5%	8,608	15.6%	2,998	10.8%	4,266	34.9%	334	8.2%
부산	2,798	6.7%	2,795	14.2%	1,642	40.9%	723	11.6%	322	15.4%
대구	3,187	7.6%	3,187	22.3%	2,428	38.6%	547	43.5%	-	-
인천	691	1.6%	691	5.6%	-	-	440	18.9%	66	3.6%
광주	2,120	5.1%	2,116	23.1%	1,456	61.4%	369	33.3%	129	5.9%
대전	2,091	5.0%	2,089	27.5%	1,388	100.0%	309	9.3%	201	47.6%
울산	11	0.0%	11	0.2%	-	-	-	-	-	-
세종	686	1.6%	686	79.3%	-	-	686	100.0%	-	-
경기	6,988	16.7%	6,985	15.3%	2,329	29.7%	3,115	18.3%	843	15.2%
강원	1,914	4.6%	1,914	32.1%	-	-	719	49.2%	700	81.2%
충북	1,494	3.6%	1,492	32.6%	936	100.0%	228	16.5%	192	30.1%
충남	991	2.4%	991	14.9%	-	-	258	27.4%	550	64.3%
전북	2,063	4.9%	2,063	26.5%	1,480	57.2%	255	17.6%	153	13.8%
전남	1,508	3.6%	1,508	18.5%	645	100.0%	-	-	431	23.9%
경북	1,177	2.8%	1,177	13.0%	-	-	-	-	710	43.3%
경남	4,336	10.3%	4,336	29.8%	2,703	74.0%	776	33.0%	423	17.2%
제주	1,276	3.0%	1,276	52.1%	-	-	893	71.3%	237	33.3%

1) 전체 공공의료기관 간호사 중 해당 시도 소재 의료기관의 간호사 비중, 2) 민간의료기관을 포함한 전체 의료기관 간호사 중 공공의료기관의 간호사 비중

시도별 의료기관 종별 공공의료기관 간호사 수 비중(%)

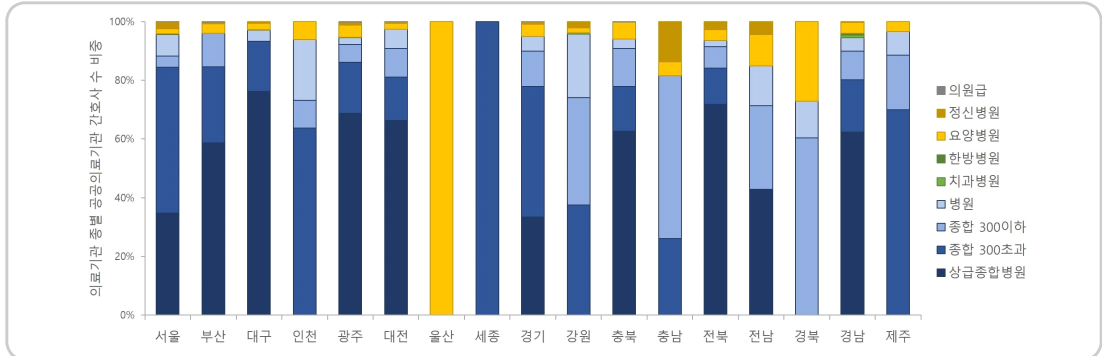


표 12. 시도별 공공의료기관 간호사 수: 의료기관 종별②

(단위: 명)

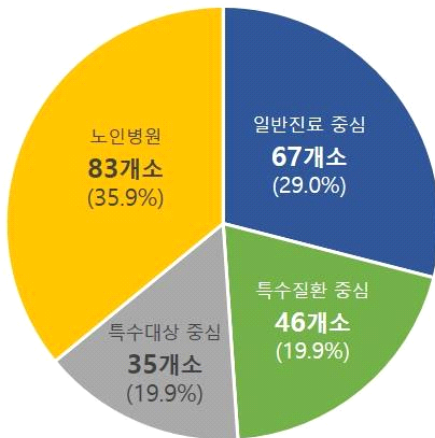
	병원		치과병원		한방병원		요양병원		정신병원	
	간호사 수	공공비중 ²⁾	간호사 수	공공비중 ²⁾	간호사 수	공공비중 ²⁾	간호사 수	공공비중 ²⁾	간호사 수	공공비중 ²⁾
전국	2,573	6.9%	81	56.6%	27	0.6%	1,705	6.4%	659	16.2%
서울	623	9.3%	32	69.6%	-	-	146	4.9%	209	58.1%
부산	-	-	-	-	-	-	87	3.0%	21	6.8%
대구	119	3.4%	3	60.0%	-	-	69	4.8%	21	7.5%
인천	143	7.8%	-	-	-	-	42	3.3%	-	-
광주	49	2.7%	2	25.0%	-	-	89	7.1%	22	17.2%
대전	138	10.0%	-	-	-	-	41	4.8%	12	18.8%
울산	-	-	-	-	-	-	11	1.8%	-	-
세종	-	-	-	-	-	-	-	-	-	-
경기	344	4.6%	-	-	-	-	295	5.0%	59	8.7%
강원	414	47.2%	7	100.0%	-	-	32	7.5%	42	27.5%
충북	48	6.4%	-	-	-	-	88	14.5%	-	-
충남	-	-	-	-	-	-	47	4.9%	136	47.6%
전북	43	5.7%	1	50.0%	-	-	74	5.0%	57	31.8%
전남	204	10.3%	-	-	-	-	160	10.9%	68	27.3%
경북	147	11.0%	-	-	-	-	320	16.6%	-	-
경남	198	6.8%	36	85.7%	27	14.5%	161	6.7%	12	2.3%
제주	103	44.4%	-	-	-	-	43	19.4%	-	-

2) 민간의료기관을 포함한 전체 의료기관 간호사 중 공공의료기관의 간호사 비중

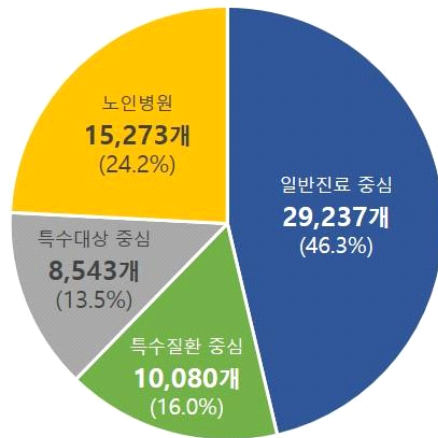
1.3. 기능에 따른 공공의료기관 현황

1.3.1. 기능에 따른 공공의료기관 현황

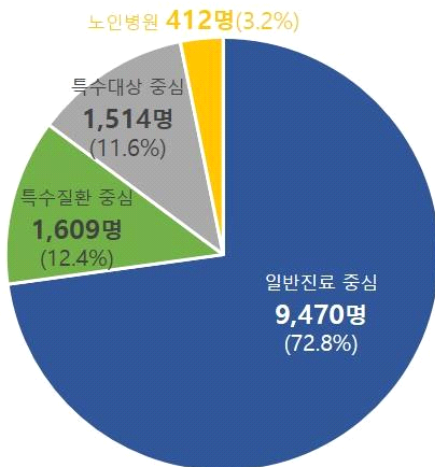
기능에 따른 공공의료기관 기관 수



기능에 따른 공공의료기관 병상 수



기능에 따른 공공의료기관 의사 수



기능에 따른 공공의료기관 간호사 수

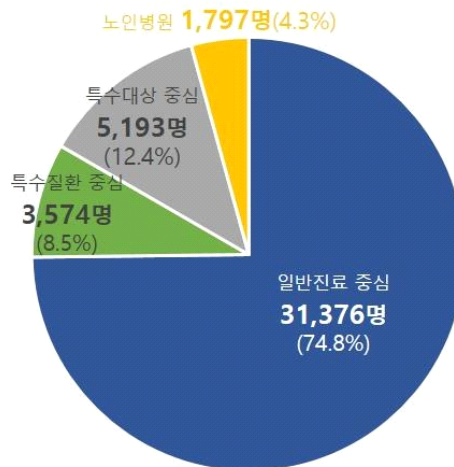


표 13. 기능에 따른 공공의료기관 기관 수

(단위: 개소)

	전체 기관 수	일반진료 중심		특수질환 중심		특수대상 중심		노인병원	
		기관 수	행백분율 ¹⁾	기관 수	행백분율 ¹⁾	기관 수	행백분율 ¹⁾	기관 수	행백분율 ¹⁾
전체 의료기관	231	67	29.0%	46	19.9%	35	15.2%	83	35.9%
의료기관 종별									
· 병원급 의료기관	222	65	29.3%	44	19.8%	31	14.0%	82	36.9%
상급종합병원	12	12	100.0%	0	0.0%	0	0.0%	0	0.0%
종합병원(300병상 초과)	27	16	59.3%	2	7.4%	9	33.3%	0	0.0%
종합병원(300병상 이하)	34	28	82.4%	2	5.9%	4	11.8%	0	0.0%
병원	42	9	21.4%	14	33.3%	18	42.9%	1	2.4%
치과병원	8	0	0.0%	8	100.0%	0	0.0%	0	0.0%
한방병원	1	0	0.0%	1	100.0%	0	0.0%	0	0.0%
요양병원	82	0	0.0%	1	1.2%	0	0.0%	81	98.8%
정신병원	16	0	0.0%	16	100.0%	0	0.0%	0	0.0%
· 의원급 의료기관	9	2	22.2%	2	22.2%	4	44.4%	1	11.1%
 시도별									
서울	26	8	30.8%	11	42.3%	4	15.4%	3	11.5%
부산	10	2	20.0%	2	20.0%	2	20.0%	4	40.0%
대구	9	3	33.3%	2	22.2%	2	22.2%	2	22.2%
인천	8	3	37.5%	1	12.5%	2	25.0%	2	25.0%
광주	10	1	10.0%	4	40.0%	2	20.0%	3	30.0%
대전	8	1	12.5%	1	12.5%	4	50.0%	2	25.0%
울산	1	0	0.0%	0	0.0%	0	0.0%	1	100.0%
세종	1	1	100.0%	0	0.0%	0	0.0%	0	0.0%
경기	32	10	31.3%	6	18.8%	6	18.8%	10	31.3%
강원	18	7	38.9%	3	16.7%	6	33.3%	2	11.1%
충북	12	4	33.3%	1	8.3%	1	8.3%	6	50.0%
충남	10	4	40.0%	2	20.0%	0	0.0%	4	40.0%
전북	12	4	33.3%	2	16.7%	0	0.0%	6	50.0%
전남	22	4	18.2%	4	18.2%	2	9.1%	12	54.5%
경북	26	6	23.1%	2	7.7%	2	7.7%	16	61.5%
경남	21	6	28.6%	4	19.0%	2	9.5%	9	42.9%
제주	5	3	60.0%	1	20.0%	0	0.0%	1	20.0%

1) 전체 공공의료기관 중 해당 기능에 해당하는 공공의료기관의 비중

표 14. 기능에 따른 공공의료기관 병상 수

(단위: 개)

	전체 병상 수	일반진료 중심		특수질환 중심		특수대상 중심		노인병원	
		병상 수	행백분율 ¹⁾	병상 수	행백분율 ¹⁾	병상 수	행백분율 ¹⁾	병상 수	행백분율 ¹⁾
전체 의료기관	63,133	29,237	46.3%	10,080	16.0%	8,543	13.5%	15,273	24.2%
의료기관 종별									
· 병원급 의료기관	63,129	29,233	46.3%	10,080	16.0%	8,543	13.5%	15,273	24.2%
상급종합병원	13,292	13,292	100.0%	-	-	-	-	-	-
종합병원(300병상 초과)	14,198	8,574	60.4%	1,041	7.3%	4,583	32.3%	-	-
종합병원(300병상 이하)	8,008	6,486	81.0%	438	5.5%	1,084	13.5%	-	-
병원	7,311	881	12.1%	3,354	45.9%	2,876	39.3%	200	2.7%
치과병원	117	-	-	117	100.0%	-	-	-	-
한방병원	100	-	-	100	100.0%	-	-	-	-
요양병원	15,107	-	-	34	0.2%	-	-	15,073	99.8%
정신병원	4,996	-	-	4,996	100.0%	-	-	-	-
· 의원급 의료기관	4	4	100.0%	0	0.0%	0	0.0%	0	0.0%
시도별									
서울	8,749	4,600	52.6%	1,852	21.2%	1,394	15.9%	903	10.3%
부산	3,585	1,725	48.1%	536	15.0%	475	13.2%	849	23.7%
대구	3,825	2,304	60.2%	370	9.7%	660	17.3%	491	12.8%
인천	1,361	457	33.6%	120	8.8%	471	34.6%	313	23.0%
광주	2,837	1,080	38.1%	649	22.9%	535	18.9%	573	20.2%
대전	2,956	1,303	44.1%	175	5.9%	1,024	34.6%	454	15.4%
울산	148	-	-	-	-	-	-	148	100.0%
세종	451	451	100.0%	-	-	-	-	-	-
경기	9,014	3,670	40.7%	1,670	18.5%	1,685	18.7%	1,989	22.1%
강원	3,336	1,581	47.4%	316	9.5%	1,147	34.4%	292	8.8%
충북	2,879	1,691	58.7%	134	4.7%	50	1.7%	1,004	34.9%
충남	3,301	1,326	40.2%	1,328	40.2%	-	-	647	19.6%
전북	3,503	1,940	55.4%	580	16.6%	-	-	983	28.1%
전남	4,746	1,450	30.6%	1,176	24.8%	395	8.3%	1,725	36.3%
경북	4,716	1,281	27.2%	150	3.2%	320	6.8%	2,965	62.9%
경남	6,243	3,226	51.7%	890	14.3%	387	6.2%	1,740	27.9%
제주	1,483	1,152	77.7%	134	9.0%	-	-	197	13.3%

1) 전체 공공의료기관 병상 중 해당 기능에 해당하는 공공의료기관 병상의 비중

표 15. 기능에 따른 공공의료기관 의사* 수

(단위: 명)

	전체 의사 수	일반진료 중심		특수질환 중심		특수대상 중심		노인병원	
		의사 수	행백분율 ¹⁾	의사 수	행백분율 ¹⁾	의사 수	행백분율 ¹⁾	의사 수	행백분율 ¹⁾
전체 의료기관	13,005	9,470	72.8%	1,609	12.4%	1,514	11.6%	412	3.2%
의료기관 종별									
· 병원급 의료기관	12,992	9,467	72.9%	1,607	12.4%	1,507	11.6%	411	3.2%
상급종합병원	6,405	6,405	100.0%	-	-	-	-	-	-
종합병원(300병상 초과)	3,484	2,202	63.2%	399	11.5%	883	25.3%	-	-
종합병원(300병상 이하)	944	764	80.9%	84	8.9%	96	10.2%	-	-
병원	786	96	12.2%	150	19.1%	528	67.2%	12	1.5%
치과병원	759	-	-	759	100.0%	-	-	-	-
한방병원	50	-	-	50	100.0%	-	-	-	-
요양병원	405	-	-	6	1.5%	-	-	399	98.5%
정신병원	159	-	-	159	100.0%	-	-	-	-
· 의원급 의료기관	13	3	23.1%	2	15.4%	7	53.8%	1	7.7%
시도별									
서울	3,488	2,414	69.2%	580	16.6%	461	13.2%	33	0.9%
부산	799	627	78.5%	61	7.6%	88	11.0%	23	2.9%
대구	965	758	78.5%	124	12.8%	70	7.3%	13	1.3%
인천	130	68	52.3%	5	3.8%	48	36.9%	9	6.9%
광주	701	494	70.5%	118	16.8%	72	10.3%	17	2.4%
대전	640	493	77.0%	4	0.6%	135	21.1%	8	1.3%
울산	4	-	-	-	-	-	-	4	100.0%
세종	132	132	100.0%	-	-	-	-	-	-
경기	1,892	1,273	67.3%	247	13.1%	318	16.8%	54	2.9%
강원	643	385	59.9%	107	16.6%	142	22.1%	9	1.4%
충북	478	412	86.2%	5	1.0%	38	7.9%	23	4.8%
충남	165	132	80.0%	16	9.7%	-	-	17	10.3%
전북	639	518	81.1%	95	14.9%	-	-	26	4.1%
전남	440	313	71.1%	44	10.0%	38	8.6%	45	10.2%
경북	266	144	54.1%	7	2.6%	36	13.5%	79	29.7%
경남	1,310	1,005	76.7%	191	14.6%	68	5.2%	46	3.5%
제주	313	302	96.5%	5	1.6%	-	-	6	1.9%

* 의사, 치과 의사, 한의사, 1) 전체 공공의료기관에 근무하는 의사 중 해당 기능에 해당하는 공공의료기관에 근무하는 의사 비중

표 16. 기능에 따른 공공의료기관 간호사 수

(단위: 명)

	전체 간호사 수	일반진료 중심		특수질환 중심		특수대상 중심		노인병원	
		간호사 수	행백분율 ¹⁾	간호사 수	행백분율 ¹⁾	간호사 수	행백분율 ¹⁾	간호사 수	행백분율 ¹⁾
전체 의료기관	41,940	31,376	74.8%	3,574	8.5%	5,193	12.4%	1,797	4.3%
의료기관 종별									
· 병원급 의료기관	41,925	31,373	74.8%	3,574	8.5%	5,183	12.4%	1,795	4.3%
상급종합병원	18,005	18,005	100.0%	-	-	-	-	-	-
종합병원(300병상 초과)	13,584	8,930	65.7%	1,307	9.6%	3,347	24.6%	-	-
종합병원(300병상 이하)	5,291	4,078	77.1%	451	8.5%	762	14.4%	-	-
병원	2,573	360	14.0%	1,031	40.1%	1,074	41.7%	108	4.2%
치과병원	81	-	-	81	100.0%	-	-	-	-
한방병원	27	-	-	27	100.0%	-	-	-	-
요양병원	1,705	-	-	18	1.1%	-	-	1,687	98.9%
정신병원	659	-	-	659	100.0%	-	-	-	-
· 의원급 의료기관	15	3	20.0%	0	0.0%	10	66.7%	2	13.3%
시도별									
서울	8,609	5,997	69.7%	1,195	13.9%	1,181	13.7%	236	2.7%
부산	2,798	1,992	71.2%	343	12.3%	376	13.4%	87	3.1%
대구	3,187	2,632	82.6%	24	0.8%	462	14.5%	69	2.2%
인천	691	319	46.2%	34	4.9%	296	42.8%	42	6.1%
광주	2,120	1,456	68.7%	202	9.5%	373	17.6%	89	4.2%
대전	2,091	1,388	66.4%	12	0.6%	650	31.1%	41	2.0%
울산	11	-	-	-	-	-	-	11	100.0%
세종	686	686	100.0%	-	-	-	-	-	-
경기	6,988	4,826	69.1%	1,033	14.8%	832	11.9%	297	4.3%
강원	1,914	1,280	66.9%	107	5.6%	495	25.9%	32	1.7%
충북	1,494	1,358	90.9%	22	1.5%	26	1.7%	88	5.9%
충남	991	808	81.5%	136	13.7%	-	-	47	4.7%
전북	2,063	1,931	93.6%	58	2.8%	-	-	74	3.6%
전남	1,508	936	62.1%	190	12.6%	222	14.7%	160	10.6%
경북	1,177	769	65.3%	37	3.1%	51	4.3%	320	27.2%
경남	4,336	3,803	87.7%	143	3.3%	229	5.3%	161	3.7%
제주	1,276	1,195	93.7%	38	3.0%	-	-	43	3.4%

1) 전체 공공의료기관에 근무하는 간호사 중 해당 기능에 해당하는 공공의료기관에 근무하는 간호사 비중

1.4. 공공의료기관 진료과목 개설 현황

1.4.1. 진료과목 개설 비율

표 17. 진료과목 개설 비율

	상급종합병원		종합병원(300초과)		종합병원(300이하)		병원	
	전체 ¹⁾	공공 ²⁾	전체 ¹⁾	공공 ²⁾	전체 ¹⁾	공공 ²⁾	전체 ¹⁾	공공 ²⁾
의료기관 수	45개소	12개소	120개소	27개소	208개소	34개소	1,398개소	42개소
필수진료과목³⁾								
내과	100.0%	100.0%	100.0%	100.0%	100.0%	100.0%	83.7%	88.1%
외과	100.0%	100.0%	100.0%	100.0%	99.5%	100.0%	37.7%	57.1%
소아청소년과	100.0%	100.0%	100.0%	100.0%	79.3%	85.3%	38.3%	26.2%
산부인과	100.0%	100.0%	100.0%	100.0%	79.3%	88.2%	18.7%	38.1%
영상의학과	100.0%	100.0%	100.0%	100.0%	100.0%	100.0%	56.4%	78.6%
마취통증의학과	100.0%	100.0%	100.0%	100.0%	100.0%	100.0%	53.2%	38.1%
진단검사의학과	100.0%	100.0%	99.2%	100.0%	92.8%	100.0%	10.4%	35.7%
병리과	100.0%	100.0%	82.5%	74.1%	22.1%	17.6%	4.4%	4.8%
정신건강의학과	100.0%	100.0%	100.0%	100.0%	34.6%	61.8%	7.2%	47.6%
치과 ⁵⁾	97.8%	100.0%	100.0%	100.0%	51.4%	76.5%	5.2%	42.9%
선택진료과목⁴⁾								
흉부외과	100.0%	100.0%	80.8%	66.7%	26.9%	29.4%	4.3%	11.9%
방사선종양학과	100.0%	100.0%	45.0%	37.0%	2.4%	2.9%	0.4%	-
핵의학과	100.0%	100.0%	50.0%	51.9%	2.4%	2.9%	0.4%	2.4%
응급의학과	100.0%	100.0%	96.7%	96.3%	76.4%	97.1%	5.9%	33.3%
신경과	100.0%	100.0%	99.2%	100.0%	80.8%	88.2%	25.3%	45.2%
피부과	100.0%	100.0%	68.3%	85.2%	13.5%	23.5%	23.1%	42.9%
신경외과	100.0%	100.0%	98.3%	96.3%	86.1%	73.5%	42.9%	40.5%
안과	100.0%	100.0%	75.8%	88.9%	18.3%	41.2%	6.4%	47.6%
재활의학과	100.0%	100.0%	92.5%	96.3%	41.8%	73.5%	33.5%	64.3%
정형외과	100.0%	100.0%	100.0%	100.0%	97.1%	100.0%	59.9%	64.3%
이비인후과	100.0%	100.0%	91.7%	96.3%	43.8%	58.8%	16.5%	54.8%
비뇨의학과	100.0%	100.0%	97.5%	100.0%	64.4%	73.5%	13.7%	35.7%
성형외과	100.0%	100.0%	62.5%	51.9%	18.8%	20.6%	7.6%	9.5%
가정의학과	100.0%	100.0%	86.7%	88.9%	67.3%	73.5%	39.3%	35.7%
결핵과	2.2%	-	2.5%	3.7%	-	-	0.4%	7.1%
직업환경의학과	57.8%	33.3%	47.5%	33.3%	30.3%	26.5%	2.9%	14.3%

1) 전체 의료기관, 2) 공공의료기관, 3) 의료법 제3조의3 제1항제2호 또는 제3호에 따른 진료과목, 4) 필수진료과목 외의 진료과목, 5) 치과 전문 진료과목 전체 포함

1.4.2. 진료과목 개설 기관 당 전문의 수

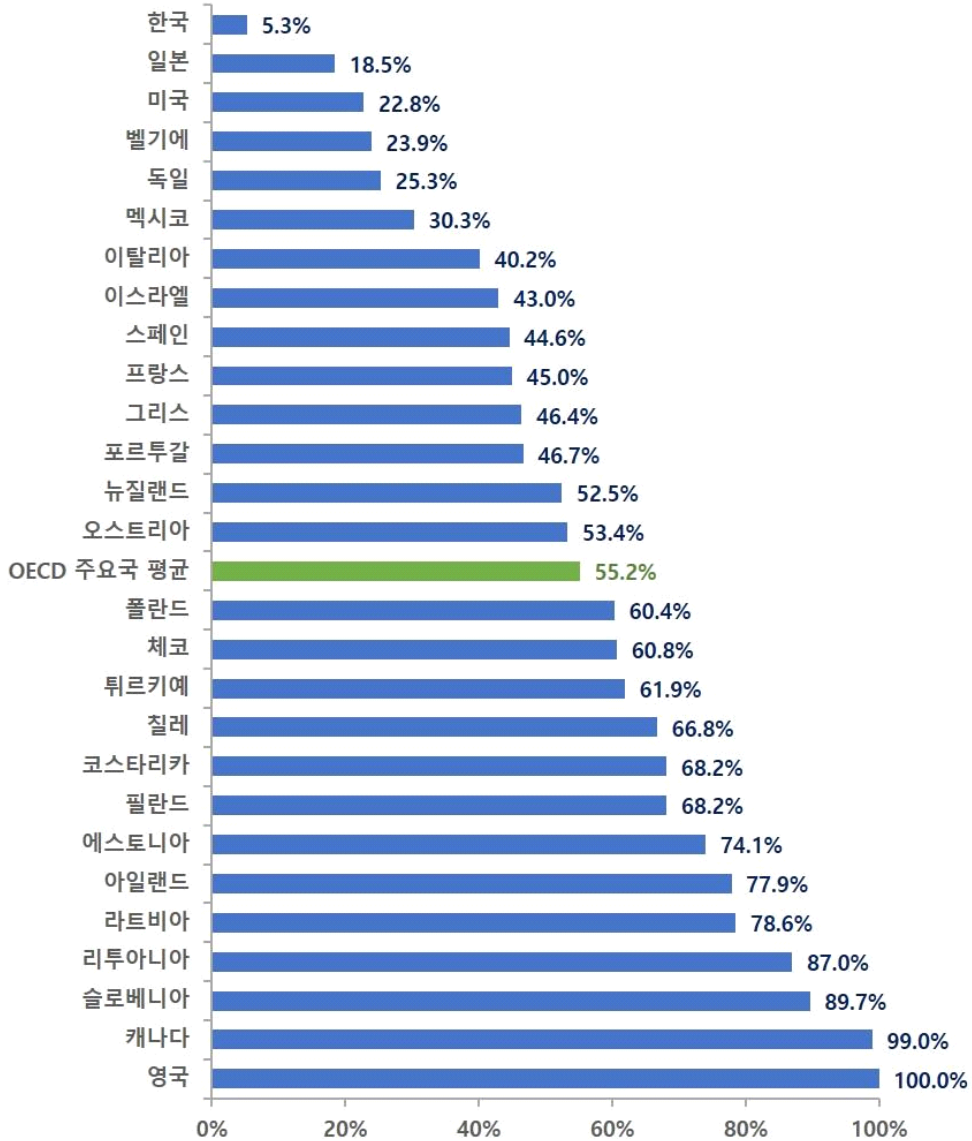
표 18. 진료과목 개설 기관 당 전문의 수

	상급종합병원		종합병원(300초과)		종합병원(300이하)		병원	
	전체 ¹⁾	공공 ²⁾	전체 ¹⁾	공공 ²⁾	전체 ¹⁾	공공 ²⁾	전체 ¹⁾	공공 ²⁾
의료기관 수	45개소	12개소	120	27개소	208개소	34개소	1,398개소	42개소
필수진료과목³⁾								
내과	78.0명	77.2명	24.3명	23.2명	6.0명	5.1명	1.2명	2.4명
외과	27.0명	25.2명	7.0명	7.6명	2.5명	1.9명	1.0명	1.6명
소아청소년과	19.2명	22.1명	4.6명	4.4명	1.4명	1.1명	1.6명	2.0명
산부인과	10.3명	10.3명	3.8명	3.2명	1.9명	1.5명	3.9명	1.0명
영상의학과	25.0명	22.6명	7.0명	6.5명	2.2명	1.6명	1.0명	1.5명
마취통증의학과	17.5명	16.4명	5.3명	4.6명	1.8명	1.5명	1.0명	1.3명
진단검사의학과	6.4명	6.0명	1.9명	1.9명	1.0명	1.0명	0.1명	0.3명
병리과	8.2명	8.4명	2.3명	2.6명	1.0명	1.0명	0.1명	0.5명
정신건강의학과	7.4명	9.7명	2.5명	3.1명	0.9명	0.9명	1.2명	1.7명
치과 ⁵⁾	5.2명	3.5명	2.1명	3.3명	0.6명	0.4명	1.3명	3.2명
선택진료과목⁴⁾								
흉부외과	8.0명	9.2명	2.5명	2.9명	0.7명	0.8명	0.5명	1.8명
방사선종양학과	4.0명	3.8명	1.8명	3.1명	0.8명	3.0명	0.8명	-
핵의학과	3.1명	3.4명	1.3명	1.7명	1.0명	2.0명	0.5명	1.0명
응급의학과	10.1명	10.7명	7.0명	4.8명	3.5명	2.8명	1.0명	2.6명
신경과	11.4명	12.3명	3.7명	3.8명	1.3명	1.3명	0.6명	0.8명
피부과	3.9명	4.3명	1.6명	1.5명	0.3명	0.1명	0.1명	1.4명
신경외과	10.8명	12.1명	4.3명	3.5명	1.9명	0.8명	1.2명	2.2명
안과	9.1명	9.6명	3.0명	2.3명	0.7명	0.8명	3.1명	1.0명
재활의학과	5.2명	6.0명	2.1명	2.6명	1.0명	1.2명	1.1명	2.5명
정형외과	13.1명	13.1명	5.9명	5.4명	2.9명	1.9명	2.2명	2.8명
이비인후과	8.4명	8.9명	2.9명	2.9명	0.7명	0.9명	0.5명	1.3명
비뇨의학과	6.9명	7.1명	2.6명	3.0명	1.0명	0.9명	0.3명	0.9명
성형외과	4.8명	4.8명	1.9명	1.4명	0.9명	0.7명	0.8명	0.3명
가정의학과	7.0명	6.7명	3.7명	4.2명	1.6명	1.6명	0.6명	1.2명
결핵과	0.0명	-	0.0명	0.0명	-	-	1.0명	2.0명
직업환경의학과	3.5명	2.3명	2.4명	2.7명	1.7명	2.0명	1.2명	1.8명

1) 전체 의료기관, 2) 공공의료기관, 3) 의료법 제3조의3 제1항제2호 또는 제3호에 따른 진료과목, 4) 필수진료과목 외의 진료과목, 5) 치과 전문 진료과목 전체 포함

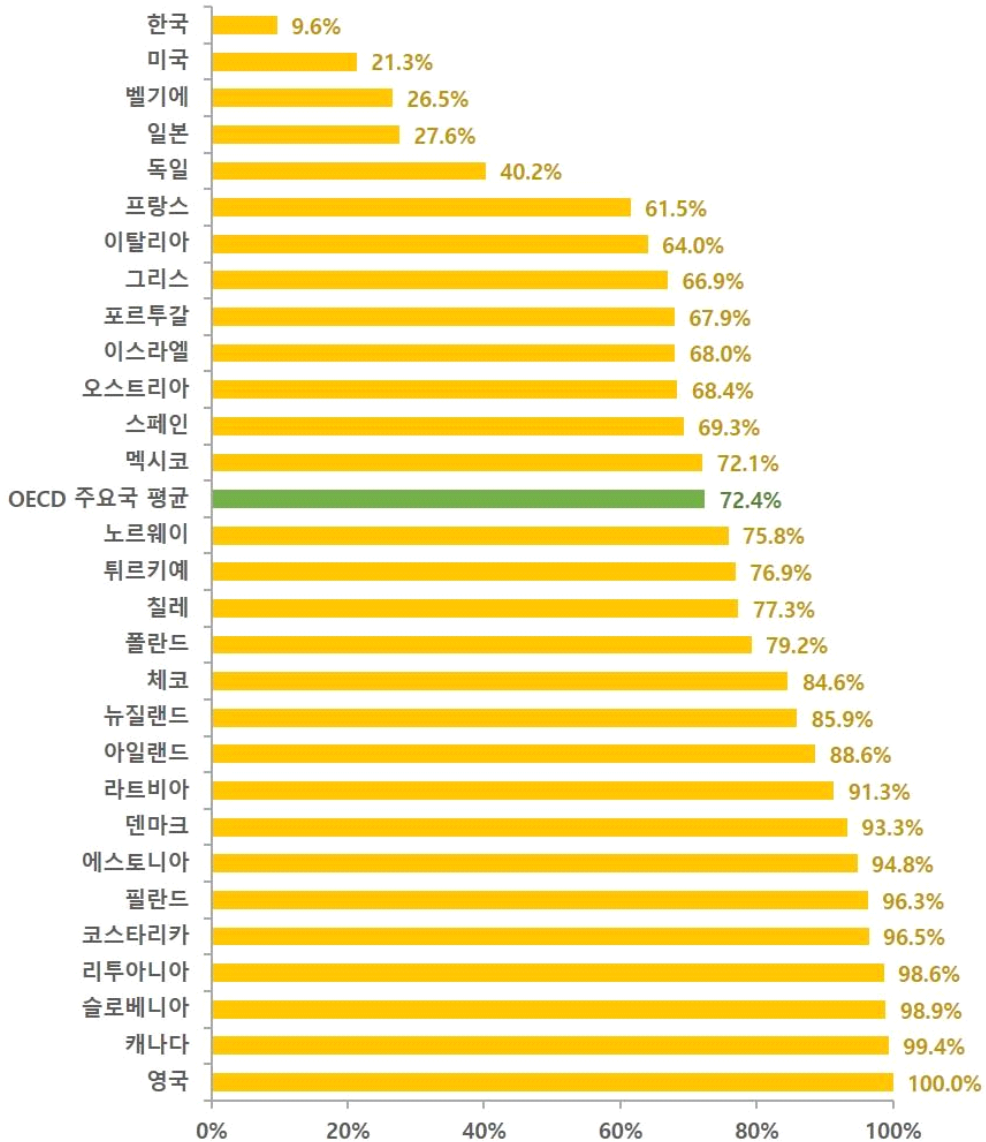
1.5. OECD 주요국 공공의료기관 현황

1.5.1. OECD 주요국 공공의료기관 기관 수 비중



자료출처: OECD.Stat, Dataset: Healthcare Resources – Hospitals, 2021년 기준

1.5.2. OECD 주요국 공공의료기관 병상 수 비중



자료출처: OECD.Stat, Dataset: Healthcare Resources – Hospital beds by sector, 2021년 기준



제2장

공공의료기관 진료현황

2.1. 의료기관 종별 공공의료기관 의료서비스 점유율

2.1.1. 의료기관 종별 공공의료기관 입원 의료서비스 점유율

표 19. 의료기관 종별 공공의료기관 입원 의료서비스 점유율①

	병원급 의료기관 ¹⁾		상급종합병원		종합병원				병원	
	전체환자	지역환자	전체환자	지역환자	300병상 초과		300병상 이하		전체환자	지역환자
					전체환자	지역환자	전체환자	지역환자		
전국	12.9%		26.0%		14.7%		11.9%		1.4%	
서울	11.2%	11.0%	11.8%	11.1%	23.9%	23.6%	3.0%	3.3%	0.9%	1.1%
부산	9.9%	9.1%	37.8%	38.6%	5.4%	5.5%	13.8%	9.3%	- ^a	- ^a
대구	20.1%	17.4%	40.0%	37.1%	23.3%	23.9%	- ^a	- ^a	0.6%	0.4%
인천	1.9%	1.8%	- ^a	- ^a	4.8%	4.2%	0.2%	0.2%	3.9%	4.1%
광주	11.9%	9.1%	60.0%	61.8%	13.0%	10.5%	2.4%	2.0%	0.7%	0.6%
대전	20.6%	20.4%	100%	100.0%	4.2%	3.4%	17.8%	13.5%	0.5%	0.6%
울산	0.1%	0.1%	- ^a	- ^a	- ^a	- ^a	- ^a	- ^a	- ^a	- ^a
세종	80.5%	78.3%	- ^a	- ^a	100%	100.0%	- ^a	- ^a	- ^a	- ^a
경기	9.7%	8.9%	27.4%	25.1%	10.0%	8.8%	11.2%	11.2%	0.3%	0.2%
강원	22.1%	23.4%	- ^a	- ^a	42.1%	42.7%	68.2%	67.6%	11.8%	12.1%
충북	22.1%	22.8%	100%	100.0%	5.1%	5.1%	15.1%	17.2%	1.8%	0.9%
충남	11.4%	11.3%	- ^a	- ^a	19.8%	20.3%	39.8%	37.8%	- ^a	- ^a
전북	17.1%	17.0%	57.9%	60.5%	10.3%	8.9%	9.0%	8.0%	0.9%	1.0%
전남	14.0%	10.5%	100%	100.0%	- ^a	- ^a	11.0%	10.9%	3.4%	3.4%
경북	7.9%	7.7%	- ^a	- ^a	- ^a	- ^a	34.1%	33.2%	3.3%	3.0%
경남	18.4%	15.6%	67.7%	59.8%	22.0%	21.6%	5.8%	5.8%	2.1%	2.1%
제주	51.9%	51.9%	- ^a	- ^a	55.8%	56.7%	48.0%	45.4%	46.8%	46.3%

분석대상: 의료법 제3조 제2항제3호에 따른 의료기관(종합병원, 병원, 치과병원, 한방병원, 정신병원, 요양병원) 및 제3조의4 제1항에 따른 상급종합병원

1) 의료법 제3조 제2항제3호에 따른 의료기관(종합병원, 병원, 치과병원, 한방병원, 정신병원, 요양병원) 및 제3조의4 제1항에 따른 상급종합병원

a: 해당 의료기관 종별에 해당하는 공공의료기관이 없음

표 20. 의료기관 종별 공공의료기관 입원 의료서비스 점유율②

	치과병원		한방병원		정신병원		요양병원	
	전체환자	지역환자	전체환자	지역환자	전체환자	지역환자	전체환자	지역환자
전국	68.2%		0.3%		6.8%		4.9%	
서울	64.1%	62.5%	— ^a	— ^a	12.8%	11.6%	3.6%	3.2%
부산	— ^a	— ^a	— ^a	— ^a	10.0%	9.6%	2.3%	2.4%
대구	0.0%	0.0%	— ^a	— ^a	5.2%	5.7%	3.0%	3.1%
인천	— ^a	— ^a	— ^a	— ^a	— ^a	— ^a	1.4%	1.1%
광주	0.0%	0.0%	— ^a	— ^a	8.1%	8.3%	2.7%	2.6%
대전	— ^a	— ^a	— ^a	— ^a	9.4%	9.6%	4.7%	4.0%
울산	— ^a	— ^a	— ^a	— ^a	— ^a	— ^a	1.5%	1.5%
세종	— ^a	— ^a	— ^a	— ^a	— ^a	— ^a	— ^a	— ^a
경기	— ^a	— ^a	— ^a	— ^a	3.7%	2.7%	2.9%	3.0%
강원	100.0%	100.0%	— ^a	— ^a	10.8%	10.2%	11.6%	13.1%
충북	— ^a	— ^a	— ^a	— ^a	— ^a	— ^a	12.9%	13.2%
충남	— ^a	— ^a	— ^a	— ^a	16.7%	14.8%	4.6%	4.9%
전북	0.0%	0.0%	— ^a	— ^a	28.9%	32.7%	4.6%	4.6%
전남	— ^a	— ^a	— ^a	— ^a	15.8%	15.2%	9.2%	9.7%
경북	— ^a	— ^a	— ^a	— ^a	— ^a	— ^a	13.2%	13.7%
경남	100.0%	100.0%	8.6%	5.6%	3.4%	1.8%	5.9%	6.3%
제주	— ^a	— ^a	— ^a	— ^a	— ^a	— ^a	19.8%	19.9%

분석대상: 의료법 제3조 제2항제3호에 따른 의료기관(종합병원, 병원, 치과병원, 한방병원, 정신병원, 요양병원) 및 제3조의4 제1항에 따른 상급종합병원

a: 해당 의료기관 종별에 해당하는 공공의료기관이 없음

2.1.2. 의료기관 종별 공공의료기관 외래 의료서비스 점유율

표 21. 의료기관 종별 공공의료기관 외래 의료서비스 점유율①

	병원급 의료기관 ¹⁾		상급종합병원		종합병원				병원	
	전체환자	지역환자	전체환자	지역환자	300병상 초과		300병상 이하		전체환자	지역환자
					전체환자	지역환자	전체환자	지역환자		
전국	13.6%		26.7%		19.6%		12.7%		1.7%	
서울	13.9%	13.2%	13.1%	13.1%	32.2%	30.9%	4.4%	4.6%	1.0%	0.9%
부산	10.2%	9.4%	41.9%	43.3%	13.3%	13.0%	7.1%	5.1%	— ^a	— ^a
대구	19.6%	17.4%	39.0%	35.9%	48.0%	49.7%	— ^a	— ^a	0.5%	0.5%
인천	3.8%	3.6%	— ^a	— ^a	11.4%	11.3%	0.3%	0.3%	5.7%	5.0%
광주	14.5%	11.3%	60.9%	60.8%	38.6%	34.4%	4.6%	3.2%	0.2%	0.2%
대전	19.8%	17.9%	100.0%	100.0%	11.2%	8.8%	10.9%	11.0%	1.3%	0.5%
울산	0.0%	0.0%	— ^a	— ^a	— ^a	— ^a	— ^a	— ^a	— ^a	— ^a
세종	70.8%	68.5%	— ^a	— ^a	100.0%	100.0%	— ^a	— ^a	— ^a	— ^a
경기	10.9%	10.2%	34.5%	33.1%	12.7%	11.8%	11.6%	12.1%	0.6%	0.5%
강원	28.5%	29.2%	— ^a	— ^a	44.0%	43.9%	67.9%	68.3%	11.0%	10.5%
충북	18.2%	18.4%	100.0%	100.0%	9.4%	9.6%	14.7%	16.0%	0.9%	0.6%
충남	11.2%	11.7%	— ^a	— ^a	23.3%	24.1%	51.5%	51.4%	— ^a	— ^a
전북	19.5%	19.4%	60.5%	62.1%	17.6%	16.7%	11.8%	11.6%	1.6%	1.6%
전남	10.0%	7.8%	100.0%	100.0%	— ^a	— ^a	11.4%	11.8%	3.0%	2.9%
경북	12.6%	12.6%	— ^a	— ^a	— ^a	— ^a	45.2%	45.5%	6.0%	5.5%
경남	14.8%	12.4%	67.7%	59.8%	16.4%	16.5%	5.5%	5.6%	2.7%	2.7%
제주	46.2%	46.3%	— ^a	— ^a	58.4%	59.0%	31.4%	30.2%	35.8%	36.1%

분석대상: 의료법 제3조 제2항제3호에 따른 의료기관(종합병원, 병원, 치과병원, 한방병원, 정신병원, 요양병원) 및 제3조의4 제1항에 따른 상급종합병원

1) 의료법 제3조 제2항제3호에 따른 의료기관(종합병원, 병원, 치과병원, 한방병원, 정신병원, 요양병원) 및 제3조의4 제1항에 따른 상급종합병원

a: 해당 의료기관 종별에 해당하는 공공의료기관이 없음

표 22. 의료기관 종별 공공의료기관 외래 의료서비스 점유율②

	치과병원		한방병원		정신병원		요양병원	
	전체환자	지역환자	전체환자	지역환자	전체환자	지역환자	전체환자	지역환자
전국	13.2%		0.9%		8.0%		7.1%	
서울	21.4%	20.8%	— ^a	— ^a	40.7%	38.6%	15.9%	15.1%
부산	—	—	— ^a	— ^a	6.1%	6.2%	7.0%	7.2%
대구	37.4%	33.4%	— ^a	— ^a	6.0%	6.2%	1.0%	1.0%
인천	—	—	— ^a	— ^a	— ^a	— ^a	0.6%	0.7%
광주	16.2%	16.6%	— ^a	— ^a	3.1%	3.1%	1.0%	0.8%
대전	— ^a	— ^a	— ^a	— ^a	10.0%	10.6%	0.8%	0.8%
울산	— ^a	— ^a	— ^a	— ^a	— ^a	— ^a	0.1%	0.1%
세종	— ^a	— ^a	— ^a	— ^a	— ^a	— ^a	— ^a	— ^a
경기	— ^a	— ^a	— ^a	— ^a	3.4%	2.5%	4.7%	4.9%
강원	78.3%	78.9%	— ^a	— ^a	6.8%	5.9%	2.4%	2.5%
충북	— ^a	— ^a	— ^a	— ^a	— ^a	— ^a	13.7%	14.1%
충남	— ^a	— ^a	— ^a	— ^a	5.8%	4.7%	2.5%	2.5%
전북	49.9%	52.5%	— ^a	— ^a	44.8%	46.4%	2.0%	2.0%
전남	— ^a	— ^a	— ^a	— ^a	33.7%	29.7%	2.5%	2.2%
경북	— ^a	— ^a	— ^a	— ^a	— ^a	— ^a	24.2%	25.5%
경남	18.6%	8.8%	20.8%	14.3%	6.3%	5.8%	10.4%	10.3%
제주	— ^a	— ^a	— ^a	— ^a	— ^a	— ^a	13.7%	14.3%

분석대상: 의료법 제3조 제2항제3호에 따른 의료기관(종합병원, 병원, 치과병원, 한방병원, 정신병원, 요양병원) 및 제3조의4 제1항에 따른 상급종합병원

a: 해당 의료기관 종별에 해당하는 공공의료기관이 없음

2.2. 진료과목별 공공의료기관 의료서비스 점유율

2.2.1. 진료과목별 공공의료기관 입원 의료서비스 점유율

표 23. 진료과목별 공공의료기관 입원 의료서비스 점유율: 필수진료과목①

	내과		외과		소아청소년과		산부인과		영상의학과	
	전체환자	지역환자	전체환자	지역환자	전체환자	지역환자	전체환자	지역환자	전체환자	지역환자
전국	17.9%		12.9%		11.0%		12.5%		0.3%	
서울	14.5%	15.1%	9.5%	9.7%	11.8%	8.5%	10.4%	10.5%	0.0%	0.1%
부산	15.6%	14.4%	8.4%	7.6%	3.0%	2.8%	10.8%	10.0%	0.0%	0.0%
대구	31.3%	27.3%	18.0%	15.2%	22.3%	18.2%	11.4%	9.0%	0.0%	0.0%
인천	2.0%	1.9%	0.7%	0.7%	0.4%	0.4%	0.0%	0.0%	0.0%	0.0%
광주	20.3%	16.3%	17.0%	12.8%	8.7%	6.6%	9.9%	8.1%	0.0%	0.0%
대전	32.2%	33.0%	29.4%	30.2%	13.1%	11.9%	16.7%	16.6%	0.0%	0.0%
울산	0.1%	0.0%	— ^c	— ^c	— ^c	— ^c	— ^c	— ^c	— ^c	— ^c
세종	87.5%	83.0%	88.8%	86.3%	85.6%	84.4%	41.4%	34.3%	— ^b	— ^b
경기	14.0%	13.1%	11.2%	10.0%	5.5%	5.3%	13.4%	10.8%	3.1%	2.3%
강원	26.6%	27.8%	17.4%	19.0%	48.1%	53.0%	31.5%	36.9%	0.0%	0.0%
충북	30.0%	31.6%	33.4%	34.6%	11.2%	11.1%	21.7%	21.1%	— ^b	— ^b
충남	11.2%	11.2%	5.2%	5.6%	3.9%	4.2%	2.4%	2.6%	0.0%	0.0%
전북	20.6%	20.4%	20.3%	20.9%	22.7%	22.7%	25.8%	26.4%	0.0%	0.0%
전남	25.1%	18.7%	23.7%	17.0%	1.8%	1.1%	14.0%	9.2%	0.6%	0.0%
경북	13.5%	13.6%	6.0%	6.3%	5.1%	5.2%	1.6%	1.7%	0.0%	0.0%
경남	22.5%	19.9%	25.6%	21.5%	15.9%	10.9%	24.4%	20.2%	1.6%	1.9%
제주	53.8%	53.8%	37.8%	38.6%	47.8%	47.8%	68.4%	68.6%	— ^b	— ^b

분석대상: 의료법 제3조 제2항제3호에 따른 의료기관(종합병원, 병원, 치과병원, 한방병원, 정신병원, 요양병원) 및 제3조의4 제1항에 따른 상급종합병원
필수진료과목: 의료법 제3조의3 제1항제2호 또는 제3호에 따른 진료과

b: 해당지역 전체 의료기관에서 해당 진료과목으로 제공한 의료서비스가 없는 경우(분모가 0), c: 해당 진료과목이 개설된 공공의료기관이 없는 경우

표 24. 진료과목별 공공의료기관 입원 의료서비스 점유율: 필수진료과목②

	마취통증의학과		진단검사의학과		병리과		정신건강의학과		치과 ¹⁾	
	전체환자	지역환자	전체환자	지역환자	전체환자	지역환자	전체환자	지역환자	전체환자	지역환자
전국	7.5%		0.0%		0.0%		13.8%		40.8%	
서울	3.6%	3.3%	0.0%	0.0%	— ^b	— ^b	17.5%	15.8%	31.4%	31.7%
부산	0.8%	0.4%	0.0%	0.0%	0.0%	0.0%	9.9%	9.4%	41.0%	38.6%
대구	4.4%	4.7%	0.0%	0.0%	0.0%	0.0%	13.1%	14.5%	86.9%	81.5%
인천	13.5%	12.3%	0.0%	0.0%	— ^c	— ^c	2.6%	3.1%	7.1%	8.1%
광주	4.5%	3.9%	0.0%	0.0%	0.0%	0.0%	14.7%	12.9%	61.5%	61.2%
대전	0.8%	1.0%	0.0%	0.0%	— ^b	— ^b	35.1%	34.3%	3.5%	2.7%
울산	— ^c	— ^c	— ^c	— ^c	— ^b	— ^b	8.8%	8.7%	— ^c	— ^c
세종	50.0%	33.3%	— ^b	— ^b	— ^b	— ^b	10.6%	25.0%	10.6%	18.5%
경기	7.3%	6.8%	0.0%	0.0%	0.0%	0.0%	8.4%	8.6%	24.3%	21.7%
강원	0.7%	0.6%	— ^b	— ^b	0.0%	0.0%	29.3%	31.8%	58.1%	65.7%
충북	30.5%	29.0%	— ^b	— ^b	0.0%	0.0%	8.3%	11.2%	18.0%	17.6%
충남	0.3%	0.4%	0.0%	0.0%	— ^c	— ^c	20.1%	19.3%	6.0%	8.8%
전북	1.3%	1.1%	— ^b	— ^b	0.0%	0.0%	36.3%	39.1%	49.0%	51.1%
전남	30.9%	30.8%	0.0%	0.0%	0.0%	0.0%	31.2%	30.4%	23.1%	20.0%
경북	21.8%	29.0%	0.0%	0.0%	— ^c	— ^c	0.6%	0.7%	4.9%	5.5%
경남	7.5%	8.3%	0.0%	0.0%	— ^b	— ^b	16.6%	16.2%	83.0%	73.6%
제주	0.0%	0.0%	— ^b	— ^b	— ^b	— ^b	37.9%	37.0%	82.7%	84.0%

분석대상: 의료법 제3조 제2항제3호에 따른 의료기관(종합병원, 병원, 치과병원, 한방병원, 정신병원, 요양병원) 및 제3조의4 제1항에 따른 상급종합병원
필수진료과목: 의료법 제3조의3 제1항제2호 또는 제3호에 따른 진료과

1) 치과 전문 진료과목 전체 포함

b: 해당지역 전체 의료기관에서 해당 진료과목으로 제공한 의료서비스가 없는 경우(분모가 0), c: 해당 진료과목이 개설된 공공의료기관이 없는 경우

표 25. 진료과목별 공공의료기관 입원 의료서비스 점유율: 선택진료과목①

	신경과		정형외과		신경외과		흉부외과		성형외과	
	전체환자	지역환자	전체환자	지역환자	전체환자	지역환자	전체환자	지역환자	전체환자	지역환자
전국	15.0%		5.5%		7.3%		20.3%		15.7%	
서울	11.1%	9.3%	5.2%	4.4%	5.3%	4.8%	16.3%	17.1%	10.4%	9.0%
부산	7.9%	7.6%	2.7%	2.4%	8.3%	7.9%	30.0%	28.3%	29.0%	27.5%
대구	22.5%	21.4%	6.2%	5.3%	13.0%	12.4%	27.9%	23.5%	18.9%	18.7%
인천	3.9%	2.6%	0.8%	0.7%	1.9%	2.0%	1.6%	1.2%	0.1%	0.1%
광주	28.9%	24.3%	5.3%	3.9%	7.9%	6.3%	15.5%	11.2%	62.1%	60.3%
대전	24.7%	25.0%	10.2%	9.1%	12.0%	12.7%	24.5%	26.6%	17.2%	17.2%
울산	— ^c	— ^c	— ^c	— ^c	— ^c	— ^c	— ^c	— ^c	— ^c	— ^c
세종	100.0%	100.0%	61.9%	56.5%	51.9%	47.0%	78.1%	75.4%	100.0%	100.0%
경기	9.8%	9.1%	3.8%	3.5%	6.9%	5.2%	21.9%	18.8%	10.3%	9.6%
강원	22.3%	23.8%	14.0%	14.7%	16.3%	17.5%	12.8%	14.6%	31.4%	34.8%
충북	27.1%	27.9%	8.8%	9.0%	8.9%	8.9%	18.9%	19.5%	1.3%	1.6%
충남	25.3%	26.7%	6.4%	6.8%	5.0%	5.4%	0.3%	0.3%	0.2%	0.2%
전북	19.3%	19.4%	8.1%	8.0%	8.2%	8.1%	30.6%	31.8%	26.7%	27.6%
전남	3.1%	2.9%	5.6%	5.4%	4.5%	2.7%	22.4%	15.7%	0.0%	0.0%
경북	12.0%	11.7%	5.7%	5.7%	7.3%	7.4%	12.1%	13.3%	25.5%	18.4%
경남	18.0%	16.2%	5.8%	5.3%	9.9%	8.5%	47.9%	41.2%	54.8%	46.7%
제주	79.6%	63.7%	39.6%	40.3%	18.0%	17.5%	39.4%	42.7%	67.2%	67.5%

분석대상: 의료법 제3조 제2항제3호에 따른 의료기관(종합병원, 병원, 치과병원, 한방병원, 정신병원, 요양병원) 및 제3조의4 제1항에 따른 상급종합병원
 선택진료과목: 필수진료과목(의료법 제3조의3 제1항제2호 또는 제3호에 따른 진료과목) 이외 진료과목

b: 해당지역 전체 의료기관에서 해당 진료과목으로 제공한 의료서비스가 없는 경우(분모가 0), c: 해당 진료과목이 개설된 공공의료기관이 없는 경우

표 26. 진료과목별 공공의료기관 입원 의뢰서비스 점유율: 선택진료과목②

	안과		이비인후과		피부과		비뇨의학과		방사선 종양학과	
	전체환자	지역환자	전체환자	지역환자	전체환자	지역환자	전체환자	지역환자	전체환자	지역환자
전국	17.4%	0.0%	19.5%	0.0%	19.9%	0.0%	22.2%	0.0%	8.9%	0.0%
서울	11.4%	11.9%	14.5%	15.0%	9.4%	8.2%	15.1%	15.8%	1.2%	1.5%
부산	18.8%	16.1%	19.6%	18.0%	15.4%	13.2%	28.0%	27.1%	0.3%	0.4%
대구	11.5%	9.7%	31.7%	26.3%	72.7%	59.2%	30.3%	26.4%	0.0%	0.0%
인천	3.1%	3.7%	1.5%	1.4%	0.0%	0.0%	3.9%	3.8%	— ^b	— ^b
광주	30.3%	28.2%	34.7%	28.0%	19.2%	18.1%	35.9%	30.6%	— ^b	— ^b
대전	41.4%	43.8%	28.3%	28.7%	61.0%	62.6%	31.4%	32.7%	— ^b	— ^b
울산	— ^c	— ^c	— ^c	— ^c	— ^b	— ^b	— ^c	— ^c	— ^b	— ^b
세종	100.0%	100.0%	100.0%	100.0%	0.0%	0.0%	97.5%	97.2%	— ^b	— ^b
경기	20.2%	18.9%	15.8%	13.8%	15.7%	13.6%	21.6%	18.4%	0.5%	0.3%
강원	34.7%	35.9%	18.8%	20.6%	13.9%	15.6%	17.6%	18.6%	0.0%	0.0%
충북	85.1%	85.6%	49.5%	50.0%	80.8%	75.0%	34.7%	38.2%	0.0%	0.0%
충남	3.2%	4.2%	5.3%	6.1%	1.1%	1.4%	13.4%	14.3%	— ^b	— ^b
전북	36.9%	37.1%	35.9%	36.6%	13.7%	13.2%	23.9%	24.1%	— ^b	— ^b
전남	88.5%	88.5%	11.7%	7.0%	78.9%	71.3%	55.2%	48.1%	100.0%	100.0%
경북	9.1%	9.5%	8.8%	9.0%	1.4%	1.1%	12.5%	12.7%	— ^c	— ^c
경남	61.7%	57.8%	49.9%	45.4%	33.9%	27.3%	33.6%	27.1%	0.0%	0.0%
제주	95.1%	95.2%	75.4%	75.8%	0.0%	0.0%	73.3%	73.1%	— ^b	— ^b

분석대상: 의료법 제3조 제2항제3호에 따른 의료기관(종합병원, 병원, 치과병원, 한방병원, 정신병원, 요양병원) 및 제3조의4 제1항에 따른 상급종합병원
 선택진료과목: 필수진료과목(의료법 제3조의3 제1항제2호 또는 제3호에 따른 진료과목) 이외 진료과목

b: 해당지역 전체 의료기관에서 해당 진료과목으로 제공한 의뢰서비스가 없는 경우(분모가 0), c: 해당 진료과목이 개설된 공공의료기관이 없는 경우

표 27. 진료과목별 공공의료기관 입원 의로서비스 점유율: 선택진료과목③

	재활의학과		핵의학과		가정의학과		응급의학과		직업환경의학과	
	전체환자	지역환자	전체환자	지역환자	전체환자	지역환자	전체환자	지역환자	전체환자	지역환자
전국	13.3%		33.3%		7.8%		15.5%		0.1%	
서울	9.1%	8.6%	24.8%	30.5%	6.9%	7.0%	15.8%	15.3%	0.0%	0.0%
부산	3.6%	3.3%	30.2%	30.1%	4.6%	4.6%	15.6%	15.3%	0.0%	0.0%
대구	13.7%	11.4%	55.7%	52.0%	12.2%	12.7%	24.3%	22.0%	0.5%	0.0%
인천	13.6%	14.9%	- ^c	- ^c	2.0%	1.6%	0.1%	0.0%	0.6%	0.9%
광주	18.3%	17.1%	100.0%	100.0%	1.7%	1.3%	6.5%	5.0%	0.0%	0.0%
대전	18.8%	14.8%	100.0%	100.0%	1.9%	1.4%	20.1%	21.1%	0.0%	0.0%
울산	0.0%	0.0%	- ^b	- ^b	0.0%	0.0%	- ^c	- ^c	- ^b	- ^b
세종	100.0%	100.0%	- ^b	- ^b	0.0%	0.0%	97.9%	97.7%	- ^b	- ^b
경기	7.3%	6.3%	28.9%	29.8%	10.6%	11.6%	9.0%	8.6%	0.0%	0.0%
강원	47.0%	49.7%	- ^b	- ^b	0.0%	0.0%	19.8%	20.7%	2.0%	2.8%
충북	17.9%	18.3%	0.0%	0.0%	19.9%	15.4%	29.4%	30.0%	0.0%	0.0%
충남	12.1%	12.9%	- ^c	- ^c	11.5%	12.3%	21.6%	21.0%	0.0%	0.0%
전북	26.3%	20.8%	20.8%	20.9%	5.4%	5.4%	22.8%	23.3%	- ^c	- ^c
전남	19.1%	19.2%	66.7%	62.3%	5.6%	5.9%	1.8%	1.1%	20.0%	33.3%
경북	20.4%	16.4%	- ^c	- ^c	28.1%	24.6%	0.0%	0.0%	0.0%	0.0%
경남	10.0%	8.2%	56.5%	37.9%	3.0%	2.6%	27.0%	22.3%	0.0%	0.0%
제주	70.2%	69.6%	100.0%	100.0%	13.8%	13.7%	54.2%	56.2%	- ^b	- ^b

분석대상: 의료법 제3조 제2항제3호에 따른 의료기관(종합병원, 병원, 치과병원, 한방병원, 정신병원, 요양병원) 및 제3조의4 제1항에 따른 상급종합병원
 선택진료과목: 필수진료과목(의료법 제3조의3 제1항제2호 또는 제3호에 따른 진료과목) 이외 진료과목

b: 해당지역 전체 의료기관에서 해당 진료과목으로 제공한 의로서비스가 없는 경우(분모가 0), c: 해당 진료과목이 개설된 공공의료기관이 없는 경우

2.2.2. 진료과목별 공공의료기관 외래 의료서비스 점유율

표 28. 진료과목별 공공의료기관 외래 의료서비스 점유율: 필수진료과목①

	내과		외과		소아청소년과		산부인과		영상의학과	
	전체환자	지역환자	전체환자	지역환자	전체환자	지역환자	전체환자	지역환자	전체환자	지역환자
전국	16.0%		14.3%		5.6%		7.5%		8.1%	
서울	14.7%	14.5%	13.1%	12.5%	11.7%	9.3%	8.4%	7.7%	16.9%	15.5%
부산	12.1%	11.1%	9.5%	8.6%	2.3%	2.1%	4.8%	4.2%	0.1%	0.1%
대구	22.0%	19.0%	20.3%	16.7%	9.1%	6.6%	8.9%	7.6%	0.5%	0.2%
인천	4.6%	4.6%	2.2%	2.0%	1.2%	1.1%	0.2%	0.2%	0.4%	0.4%
광주	21.9%	17.2%	9.6%	6.9%	3.8%	3.1%	4.5%	3.8%	0.1%	0.2%
대전	28.1%	26.3%	30.6%	31.0%	3.2%	2.7%	11.9%	11.1%	0.0%	0.0%
울산	0.0%	0.0%	— ^c	— ^c	— ^c	— ^c	— ^c	— ^c	— ^c	— ^c
세종	93.7%	93.2%	89.6%	88.3%	83.9%	82.1%	20.2%	18.5%	0.0%	0.0%
경기	14.1%	13.4%	13.0%	11.2%	3.5%	3.5%	6.3%	5.4%	21.2%	17.0%
강원	26.4%	27.2%	33.3%	34.2%	47.0%	49.2%	34.1%	35.9%	0.0%	0.0%
충북	25.0%	25.4%	18.2%	19.1%	5.7%	5.6%	9.4%	9.4%	1.3%	1.3%
충남	10.9%	11.3%	7.3%	7.5%	1.1%	1.1%	5.9%	6.2%	1.7%	1.8%
전북	21.5%	21.6%	19.5%	19.6%	12.0%	11.9%	17.8%	17.7%	9.3%	9.0%
전남	12.8%	10.2%	18.1%	11.4%	1.4%	1.1%	4.3%	2.6%	0.2%	0.1%
경북	15.3%	15.3%	11.7%	11.8%	6.8%	6.9%	9.2%	9.1%	15.3%	16.1%
경남	16.8%	14.8%	20.3%	16.1%	5.7%	4.0%	7.9%	6.6%	5.9%	5.1%
제주	45.8%	46.1%	28.5%	28.9%	33.9%	33.9%	51.5%	51.2%	41.4%	42.2%

분석대상: 의료법 제3조 제2항제3호에 따른 의료기관(종합병원, 병원, 치과병원, 한방병원, 정신병원, 요양병원) 및 제3조제4 제1항에 따른 상급종합병원
필수진료과목: 의료법 제3조제3 제1항제2호 또는 제3호에 따른 진료과목

b: 해당지역 전체 의료기관에서 해당 진료과목으로 제공한 의료서비스가 없는 경우(분모가 0), c: 해당 진료과목이 개설된 공공의료기관이 없는 경우

표 29. 진료과목별 공공의료기관 외래 의료서비스 점유율: 필수진료과목②

	마취통증의학과		진단검사의학과		병리과		정신건강의학과		치과 ¹⁾	
	전체환자	지역환자	전체환자	지역환자	전체환자	지역환자	전체환자	지역환자	전체환자	지역환자
전국	13.0%		9.1%		0.8%		19.5%		16.2%	
서울	12.9%	12.2%	1.3%	1.5%	4.6%	5.1%	26.6%	26.4%	21.2%	20.4%
부산	9.2%	7.6%	30.6%	27.2%	0.4%	0.5%	12.9%	12.5%	8.6%	7.9%
대구	24.8%	25.4%	83.1%	81.5%	0.0%	0.0%	24.7%	24.2%	37.4%	33.7%
인천	5.5%	5.1%	0.0%	0.0%	- ^c	- ^c	6.8%	7.3%	5.4%	5.0%
광주	13.4%	11.5%	0.4%	0.0%	1.1%	1.5%	25.3%	22.4%	19.2%	18.6%
대전	14.6%	12.3%	60.1%	58.8%	0.0%	0.0%	29.2%	29.6%	6.6%	4.8%
울산	- ^c	- ^c	- ^c	- ^c	- ^c	- ^c	0.1%	0.1%	- ^c	- ^c
세종	93.1%	91.8%	99.4%	99.4%	- ^b	- ^b	91.7%	91.0%	21.3%	20.0%
경기	12.3%	11.5%	4.9%	4.0%	0.5%	0.6%	14.3%	14.2%	10.0%	9.7%
강원	15.0%	15.3%	0.0%	0.0%	25.0%	25.4%	25.5%	25.9%	52.6%	54.5%
충북	21.2%	21.0%	0.1%	0.1%	53.8%	57.7%	22.0%	22.1%	8.1%	8.1%
충남	4.1%	4.5%	0.0%	0.0%	- ^c	- ^c	11.4%	11.7%	2.3%	2.6%
전북	7.4%	7.3%	0.0%	0.0%	0.0%	0.0%	30.0%	29.9%	45.0%	47.0%
전남	0.7%	0.6%	0.0%	0.0%	1.9%	2.0%	20.0%	18.0%	1.5%	0.9%
경북	9.2%	9.1%	0.0%	0.0%	- ^c	- ^c	4.8%	4.9%	3.9%	3.9%
경남	40.1%	31.8%	0.1%	0.0%	0.0%	0.0%	31.5%	29.1%	21.5%	13.9%
제주	42.1%	44.0%	0.0%	0.0%	- ^b	- ^b	39.0%	39.3%	38.1%	38.8%

분석대상: 의료법 제3조 제2항제3호에 따른 의료기관(종합병원, 병원, 치과병원, 한방병원, 정신병원, 요양병원) 및 제3조의4 제1항에 따른 상급종합병원
필수진료과목: 의료법 제3조의3 제1항제2호 또는 제3호에 따른 진료과목

1) 치과 전문 진료과목 전체 포함

b: 해당지역 전체 의료기관에서 해당 진료과목으로 제공한 의료서비스가 없는 경우(분모가 0), c: 해당 진료과목이 개설된 공공의료기관이 없는 경우

표 30. 진료과목별 공공의료기관 외래 의료서비스 점유율: 선택진료과목①

	신경과		정형외과		신경외과		흉부외과		성형외과	
	전체환자	지역환자	전체환자	지역환자	전체환자	지역환자	전체환자	지역환자	전체환자	지역환자
전국	19.7%		6.3%		7.9%		21.4%		12.8%	
서울	17.3%	16.3%	7.1%	6.1%	7.1%	5.8%	18.7%	19.3%	10.1%	8.5%
부산	9.8%	9.4%	3.2%	2.8%	9.3%	8.5%	25.5%	23.6%	25.2%	22.9%
대구	24.1%	22.5%	6.6%	5.9%	12.4%	11.5%	14.8%	11.1%	16.0%	13.7%
인천	4.5%	4.1%	1.6%	1.4%	3.0%	2.9%	0.4%	0.4%	1.7%	1.8%
광주	36.0%	29.8%	5.9%	4.1%	10.8%	8.0%	20.1%	14.4%	56.1%	53.8%
대전	30.7%	28.8%	11.9%	9.6%	12.7%	10.9%	16.0%	14.8%	13.1%	12.7%
울산	— ^c	— ^c	— ^c	— ^c	— ^c	— ^c	— ^c	— ^c	— ^c	— ^c
세종	100.0%	100.0%	47.7%	42.2%	50.7%	43.0%	99.5%	99.3%	100.0%	100.0%
경기	14.4%	13.7%	4.2%	3.8%	4.8%	3.8%	23.8%	21.0%	8.8%	8.3%
강원	40.0%	41.1%	19.1%	19.4%	31.3%	32.1%	26.1%	27.6%	31.9%	33.2%
충북	29.0%	29.4%	8.9%	9.1%	7.9%	8.0%	13.3%	13.5%	4.6%	4.7%
충남	30.5%	32.1%	8.8%	9.2%	7.7%	8.1%	0.1%	0.1%	7.9%	8.3%
전북	38.5%	38.5%	8.1%	7.7%	11.7%	11.5%	34.7%	35.4%	28.7%	29.5%
전남	3.6%	2.8%	5.9%	5.9%	3.6%	2.0%	14.9%	9.1%	0.0%	0.0%
경북	17.9%	18.0%	10.0%	10.0%	9.7%	9.4%	16.0%	16.2%	1.3%	1.3%
경남	23.7%	21.3%	4.6%	4.2%	7.7%	6.7%	61.1%	57.3%	44.3%	37.0%
제주	65.4%	65.1%	32.0%	32.5%	26.1%	26.1%	65.0%	66.7%	52.4%	54.4%

분석대상: 의료법 제3조 제2항제3호에 따른 의료기관(종합병원, 병원, 치과병원, 한방병원, 정신병원, 요양병원) 및 제3조의4 제1항에 따른 상급종합병원
 선택진료과목: 필수진료과목(의료법 제3조의3 제1항제2호 또는 제3호에 따른 진료과목) 이외 진료과목

b: 해당지역 전체 의료기관에서 해당 진료과목으로 제공한 의료서비스가 없는 경우(분모가 0), c: 해당 진료과목이 개설된 공공의료기관이 없는 경우

표 31. 진료과목별 공공의료기관 외래 의료서비스 점유율: 선택진료과목②

	안과		이비인후과		피부과		비뇨의학과		방사선 종양학과	
	전체환자	지역환자	전체환자	지역환자	전체환자	지역환자	전체환자	지역환자	전체환자	지역환자
전국	17.2%		18.0%		24.2%		25.4%		30.6%	
서울	12.3%	12.3%	16.4%	16.2%	19.0%	18.3%	21.3%	21.7%	17.6%	21.5%
부산	16.8%	15.7%	21.8%	20.7%	36.8%	34.5%	30.6%	29.3%	33.3%	30.2%
대구	17.4%	17.5%	33.8%	32.0%	45.1%	41.0%	44.2%	42.7%	43.0%	37.6%
인천	3.9%	3.9%	3.7%	3.4%	5.6%	4.8%	12.1%	11.5%	— ^c	— ^c
광주	18.4%	15.5%	23.6%	18.0%	45.8%	42.0%	36.9%	30.9%	0.0%	0.0%
대전	24.9%	24.3%	34.3%	33.0%	33.4%	30.7%	38.3%	36.6%	49.5%	52.8%
울산	— ^c	— ^c	— ^c	— ^c	— ^c	— ^c	— ^c	— ^c	— ^c	— ^c
세종	100.0%	100.0%	100.0%	100.0%	100.0%	100.0%	96.2%	95.1%	100.0%	100.0%
경기	18.0%	17.0%	13.5%	12.3%	14.6%	14.0%	18.8%	17.0%	39.4%	34.9%
강원	26.4%	27.3%	24.5%	25.4%	49.3%	51.5%	24.8%	25.4%	19.8%	21.4%
충북	61.7%	61.4%	39.5%	40.0%	75.6%	74.8%	34.4%	34.8%	100.0%	100.0%
충남	8.2%	9.6%	12.4%	13.7%	1.4%	1.6%	31.5%	33.1%	— ^c	— ^c
전북	29.2%	29.5%	25.1%	24.9%	31.6%	31.9%	36.4%	36.3%	58.3%	59.2%
전남	92.9%	92.6%	6.9%	5.0%	10.1%	6.2%	32.5%	26.2%	87.5%	77.2%
경북	9.2%	9.3%	19.7%	19.6%	13.7%	12.3%	19.3%	19.5%	— ^c	— ^c
경남	60.2%	56.2%	31.3%	26.6%	41.6%	34.5%	30.2%	24.0%	64.6%	58.9%
제주	74.1%	74.1%	71.3%	72.0%	99.5%	99.5%	52.4%	52.2%	76.3%	76.3%

분석대상: 의료법 제3조 제2항제3호에 따른 의료기관(종합병원, 병원, 치과병원, 한방병원, 정신병원, 요양병원) 및 제3조의4 제1항에 따른 상급종합병원
 선택진료과목: 필수진료과목(의료법 제3조의3 제1항제2호 또는 제3호에 따른 진료과목) 이외 진료과목

b: 해당지역 전체 의료기관에서 해당 진료과목으로 제공한 의료서비스가 없는 경우(분모가 0), c: 해당 진료과목이 개설된 공공의료기관이 없는 경우

표 32. 진료과목별 공공의료기관 외래 의료서비스 점유율: 선택진료과목③

	재활의학과		핵의학과		가정의학과		응급의학과		직업환경의학과	
	전체환자	지역환자	전체환자	지역환자	전체환자	지역환자	전체환자	지역환자	전체환자	지역환자
전국	20.2%		39.9%		12.4%		16.1%		11.6%	
서울	17.2%	16.7%	57.2%	63.6%	13.0%	11.3%	18.2%	18.3%	0.1%	0.1%
부산	15.5%	15.1%	14.9%	14.3%	16.4%	16.3%	6.3%	6.0%	0.0%	0.0%
대구	28.3%	28.1%	57.3%	51.6%	22.9%	23.1%	15.1%	13.8%	1.3%	0.5%
인천	10.7%	10.1%	- ^c	- ^c	5.4%	5.1%	3.0%	2.6%	3.4%	1.5%
광주	28.4%	27.1%	93.3%	94.8%	13.2%	10.3%	4.8%	4.5%	0.0%	0.0%
대전	25.2%	23.2%	92.9%	91.4%	13.5%	11.3%	13.2%	13.2%	85.1%	85.6%
울산	0.0%	0.0%	- ^c	- ^c	0.0%	0.0%	- ^c	- ^c	- ^c	- ^c
세종	100.0%	100.0%	100.0%	100.0%	12.1%	11.5%	33.4%	30.8%	- ^b	- ^b
경기	16.0%	15.7%	41.1%	39.1%	11.8%	11.9%	12.1%	12.1%	3.9%	4.2%
강원	49.2%	50.5%	33.6%	64.3%	19.0%	18.4%	37.1%	38.0%	84.7%	87.5%
충북	22.2%	22.2%	100.0%	100.0%	15.5%	15.4%	16.8%	17.4%	0.9%	0.7%
충남	21.3%	22.8%	- ^c	- ^c	7.0%	7.6%	50.3%	52.1%	0.9%	0.8%
전북	26.0%	26.2%	53.5%	55.0%	14.0%	13.9%	18.6%	18.2%	- ^c	- ^c
전남	22.2%	19.2%	90.0%	90.1%	4.4%	3.5%	10.4%	10.7%	2.4%	2.2%
경북	20.4%	18.1%	- ^c	- ^c	17.7%	18.0%	12.2%	12.1%	0.0%	0.0%
경남	22.0%	17.5%	0.7%	0.4%	8.5%	6.5%	16.0%	13.2%	12.6%	7.6%
제주	48.0%	48.0%	51.4%	51.1%	35.6%	37.4%	64.2%	65.0%	100.0%	100.0%

분석대상: 의료법 제3조 제2항제3호에 따른 의료기관(종합병원, 병원, 치과병원, 한방병원, 정신병원, 요양병원) 및 제3조의4 제1항에 따른 상급종합병원
 선택진료과목: 필수진료과목(의료법 제3조의3 제1항제2호 또는 제3호에 따른 진료과목) 이외 진료과목

b: 해당지역 전체 의료기관에서 해당 진료과목으로 제공한 의료서비스가 없는 경우(분모가 0), c: 해당 진료과목이 개설된 공공의료기관이 없는 경우

2.3. 질병군별 공공의료기관 의료서비스 점유율

2.3.1. 질병군별 공공의료기관 입원 의료서비스 점유율

표 33. 질병군별 공공의료기관 입원 의료서비스 점유율

	전체		전문진료 질병군		일반진료 질병군		단순진료 질병군		기타 진료	
	전체환자	지역환자	전체환자	지역환자	전체환자	지역환자	전체환자	지역환자	전체환자	지역환자
전국	12.9%		19.8%		12.8%		5.9%		13.2%	
서울	11.2%	11.0%	14.9%	14.7%	10.2%	10.4%	5.8%	5.7%	11.6%	11.5%
부산	9.9%	9.1%	20.9%	19.4%	9.1%	8.6%	3.6%	3.3%	8.6%	8.1%
대구	20.1%	17.4%	28.4%	24.8%	19.9%	17.1%	8.2%	7.2%	20.3%	18.0%
인천	1.9%	1.8%	0.9%	0.9%	1.4%	1.2%	1.4%	1.4%	2.5%	2.5%
광주	11.9%	9.1%	26.1%	22.8%	16.0%	12.5%	2.8%	2.1%	12.9%	10.2%
대전	20.6%	20.4%	33.4%	35.8%	20.0%	20.0%	11.0%	9.7%	20.1%	19.6%
울산	0.1%	0.1%	0.0%	0.0%	0.3%	0.2%	0.0%	0.0%	0.1%	0.1%
세종	80.5%	78.3%	94.0%	92.4%	86.0%	85.0%	59.0%	57.4%	79.8%	77.2%
경기	9.7%	8.9%	15.0%	13.3%	9.5%	8.7%	3.7%	3.5%	10.3%	9.5%
강원	22.1%	23.4%	17.0%	18.8%	20.8%	22.0%	18.2%	18.7%	25.8%	27.2%
충북	22.1%	22.8%	46.4%	48.7%	22.7%	23.2%	11.7%	11.8%	20.3%	20.8%
충남	11.4%	11.3%	4.3%	4.4%	12.6%	13.3%	8.1%	8.3%	13.3%	12.6%
전북	17.1%	17.0%	37.5%	38.9%	15.6%	15.8%	6.5%	6.3%	18.1%	17.6%
전남	14.0%	10.5%	52.1%	40.7%	12.1%	9.2%	4.7%	4.2%	12.3%	9.7%
경북	7.9%	7.7%	3.8%	4.1%	6.1%	6.3%	4.8%	4.7%	10.8%	10.2%
경남	18.4%	15.6%	41.5%	36.1%	19.4%	16.6%	7.7%	6.8%	16.7%	14.0%
제주	51.9%	51.9%	63.5%	64.1%	44.7%	45.7%	43.6%	44.7%	57.3%	55.9%

분석대상: 의료법 제3조 제2항제3호에 따른 의료기관(종합병원, 병원, 치과병원, 한방병원, 정신병원, 요양병원) 및 제3조의4 제1항에 따른 상급종합병원
 질병군별: 「상급종합병원의 지정 및 평가 규정(고시)」 제3조제1항 관련, [별표1] 입원환자의 질병군별 질병의 종류 적용. 보건복지부 고시 제 2021-198호 기준, 전문진료질병군 478개, 일반진료질병군 596개, 단순진료질병군 152개 적용. 기타는 [별표1]에 포함된 질병의 종류가 아닌 경우

2.3.2. 질병군별 공공의료기관 외래 의료서비스 점유율

표 34. 질병군별 공공의료기관 외래 의료서비스 점유율

	전체		전문진료 질병군		일반진료 질병군		단순진료 질병군		기타 진료	
	전체환자	지역환자	전체환자	지역환자	전체환자	지역환자	전체환자	지역환자	전체환자	지역환자
전국	13.6%		20.3%		15.8%		8.2%		13.8%	
서울	13.9%	13.2%	17.0%	18.1%	15.4%	15.2%	9.4%	8.6%	14.0%	13.1%
부산	10.2%	9.4%	17.0%	16.1%	13.6%	12.6%	5.3%	5.0%	9.5%	8.7%
대구	19.6%	17.4%	29.9%	26.7%	24.4%	22.6%	10.0%	9.0%	18.7%	15.9%
인천	3.8%	3.6%	2.5%	2.5%	3.7%	3.5%	3.0%	2.7%	4.5%	4.5%
광주	14.5%	11.3%	34.7%	29.7%	19.0%	15.3%	7.7%	6.1%	13.3%	10.1%
대전	19.8%	17.9%	34.7%	35.8%	23.5%	22.0%	13.9%	11.9%	18.0%	15.6%
울산	0.0%	0.0%	0.0%	0.0%	0.0%	0.0%	0.0%	0.0%	0.0%	0.0%
세종	70.8%	68.5%	85.4%	83.0%	73.9%	71.6%	46.8%	43.4%	78.8%	77.7%
경기	10.9%	10.2%	18.4%	17.0%	12.6%	11.7%	5.7%	5.4%	11.5%	10.9%
강원	28.5%	29.2%	20.0%	21.0%	28.5%	29.2%	25.4%	25.5%	31.5%	32.4%
충북	18.2%	18.4%	40.7%	40.9%	23.0%	23.4%	10.0%	10.1%	16.3%	16.3%
충남	11.2%	11.7%	7.8%	8.1%	14.3%	15.0%	9.6%	10.0%	10.6%	10.9%
전북	19.5%	19.4%	29.3%	29.5%	20.9%	20.9%	11.0%	10.8%	21.9%	21.8%
전남	10.0%	7.8%	28.5%	19.2%	14.1%	10.7%	4.5%	4.1%	8.8%	7.0%
경북	12.6%	12.6%	6.4%	6.4%	11.4%	11.4%	9.7%	9.5%	16.0%	16.0%
경남	14.8%	12.4%	33.2%	28.7%	17.7%	14.8%	8.1%	7.1%	14.5%	12.0%
제주	46.2%	46.3%	56.3%	56.4%	45.5%	45.7%	32.6%	32.7%	51.3%	51.2%

분석대상: 의료법 제3조 제2항제3호에 따른 의료기관(종합병원, 병원, 치과병원, 한방병원, 정신병원, 요양병원) 및 제3조의4 제1항에 따른 상급종합병원
 질병군별: 「상급종합병원의 지정 및 평가 규정(고시)」 제3조제1항 관련, [별표1] 입원환자의 질병군별 질병의 종류 적용. 보건복지부 고시 제 2021-198호 기준, 전문진료질병군 478개, 일반진료질병군 596개, 단순진료질병군 152개 적용. 기타는 [별표1]에 포함된 질병의 종류가 아닌 경우

2.4. 소득수준별 공공의료기관 의료서비스 점유율

2.4.1. 소득수준별 공공의료기관 의료서비스 점유율

표 35. 소득수준별 공공의료기관 입원 의료서비스 점유율

	소득 5분위		소득 4분위		소득 3분위		소득 2분위		소득 1분위		의료급여	
	전체환자	지역환자	전체환자	지역환자	전체환자	지역환자	전체환자	지역환자	전체환자	지역환자	전체환자	지역환자
전국	13.3%		12.8%		12.1%		12.1%		13.6%		14.0%	
서울	14.7%	15.2%	10.9%	10.8%	10.3%	9.9%	10.6%	10.2%	11.4%	11.0%	11.0%	11.1%
부산	10.2%	9.7%	9.5%	8.8%	9.5%	8.7%	9.4%	8.4%	10.4%	9.6%	11.0%	10.5%
대구	17.9%	15.7%	19.2%	16.4%	19.3%	16.3%	19.7%	16.9%	21.7%	19.2%	22.2%	20.3%
인천	2.5%	2.6%	1.5%	1.4%	1.4%	1.3%	1.8%	1.4%	2.2%	2.3%	1.6%	1.8%
광주	12.8%	10.3%	11.1%	8.4%	10.5%	7.7%	10.8%	8.0%	13.1%	10.3%	14.9%	12.8%
대전	17.4%	16.7%	20.3%	20.1%	20.2%	20.1%	20.1%	19.5%	22.1%	22.1%	23.0%	23.5%
울산	0.3%	0.3%	0.1%	0.1%	0.0%	0.0%	0.1%	0.1%	0.1%	0.1%	0.2%	0.2%
세종	72.5%	70.3%	82.8%	81.3%	80.5%	77.6%	78.9%	76.3%	81.0%	79.0%	87.7%	85.6%
경기	9.2%	8.5%	9.5%	8.8%	8.8%	8.1%	8.5%	7.7%	10.5%	9.5%	13.8%	13.0%
강원	23.0%	24.0%	21.7%	22.9%	21.3%	22.5%	21.8%	23.4%	23.0%	24.3%	20.5%	21.7%
충북	18.4%	19.0%	21.8%	22.5%	20.9%	21.7%	22.1%	22.6%	24.0%	24.5%	25.6%	26.6%
충남	12.6%	13.0%	11.7%	11.6%	10.9%	10.7%	10.8%	10.8%	11.4%	11.4%	11.9%	11.2%
전북	15.5%	15.5%	15.6%	15.5%	16.7%	16.5%	17.0%	16.9%	18.7%	18.7%	20.0%	20.1%
전남	14.5%	10.9%	13.5%	10.1%	13.8%	10.5%	13.7%	10.5%	14.4%	10.7%	14.2%	9.7%
경북	8.6%	8.8%	8.3%	8.3%	7.1%	6.8%	7.0%	6.7%	8.2%	7.9%	9.2%	8.7%
경남	16.6%	14.7%	18.0%	15.5%	17.6%	15.0%	17.7%	14.7%	19.8%	16.5%	22.1%	18.1%
제주	46.8%	45.9%	49.4%	49.6%	50.9%	50.8%	52.3%	52.6%	55.6%	55.8%	53.6%	53.3%

분석대상: 의료법 제3조 제2항제3호에 따른 의료기관(종합병원, 병원, 치과병원, 한방병원, 정신병원, 요양병원) 및 제3조의4 제1항에 따른 상급종합병원
 소득수준별: 건강보험 가입자(지역세대주·직장가입자)의 건강보험료 납부수준에 따라 가입자 전체를 20%씩 5개의 집단으로 구분함. 1분위가
 납부수준이 가장 낮고 5분위가 납부수준이 가장 높음

2.4.2. 소득수준별 공공의료기관 외래 의료서비스 점유율

표 36. 소득수준별 공공의료기관 외래 의료서비스 점유율

	소득 5분위		소득 4분위		소득 3분위		소득 2분위		소득 1분위		의료급여	
	전체환자	지역환자	전체환자	지역환자	전체환자	지역환자	전체환자	지역환자	전체환자	지역환자	전체환자	지역환자
전국	16.6%		13.3%		12.1%		12.1%		14.4%		15.1%	
서울	19.8%	20.2%	13.6%	12.9%	12.2%	11.4%	12.4%	11.6%	14.5%	13.7%	13.4%	13.0%
부산	11.1%	10.5%	9.3%	8.5%	8.8%	8.0%	9.3%	8.5%	11.4%	10.5%	12.0%	11.3%
대구	19.0%	17.1%	18.2%	15.8%	18.0%	15.6%	18.5%	16.1%	21.6%	19.2%	22.6%	20.8%
인천	5.3%	5.4%	3.6%	3.4%	3.2%	3.1%	3.4%	3.2%	4.0%	3.8%	4.1%	4.0%
광주	16.7%	14.1%	13.2%	10.2%	12.1%	9.0%	12.4%	9.1%	16.7%	13.0%	17.9%	15.1%
대전	21.7%	19.5%	19.1%	17.4%	17.3%	15.4%	18.4%	16.6%	21.4%	19.3%	21.8%	20.4%
울산	0.0%	0.0%	0.0%	0.0%	0.0%	0.0%	0.0%	0.0%	0.0%	0.0%	0.0%	0.0%
세종	70.1%	67.1%	73.4%	70.7%	68.1%	65.2%	64.7%	62.1%	72.8%	70.8%	78.5%	76.4%
경기	13.8%	12.5%	10.6%	10.0%	9.3%	8.8%	9.1%	8.5%	11.3%	10.6%	15.8%	15.0%
강원	32.5%	32.8%	27.3%	28.0%	26.5%	27.1%	27.7%	28.6%	29.1%	29.9%	27.3%	27.9%
충북	19.6%	19.2%	17.9%	18.2%	16.8%	17.0%	16.8%	17.2%	18.9%	19.2%	22.3%	23.0%
충남	15.0%	15.7%	12.0%	12.4%	10.7%	11.1%	10.7%	11.1%	10.7%	11.1%	10.7%	10.9%
전북	20.8%	20.7%	18.3%	18.1%	17.8%	17.7%	18.2%	18.1%	20.9%	21.0%	22.6%	22.8%
전남	12.1%	9.4%	9.7%	7.6%	9.3%	7.3%	9.2%	7.1%	10.5%	8.1%	10.6%	7.6%
경북	15.3%	14.7%	12.3%	12.4%	11.8%	11.9%	11.8%	11.9%	12.8%	12.8%	12.2%	12.4%
경남	16.9%	14.7%	14.5%	12.3%	13.3%	11.3%	13.1%	11.0%	15.6%	12.9%	19.5%	15.4%
제주	42.9%	43.0%	44.1%	44.2%	44.0%	44.2%	44.5%	44.7%	50.0%	50.1%	51.1%	51.4%

분석대상: 의료법 제3조 제2항제3호에 따른 의료기관(종합병원, 병원, 치과병원, 한방병원, 정신병원, 요양병원) 및 제3조의4 제1항에 따른 상급종합병원
 소득수준별: 건강보험 가입자(지역세대주·직장가입자)의 건강보험료 납부수준에 따라 가입자 전체를 20%씩 5개의 집단으로 구분함. 1분위가
 납부수준이 가장 낮고 5분위가 납부수준이 가장 높음



제3장

공공의료 정책 수행기관 현황

3.1. 공공전문진료센터

공공전문진료센터 개요

❧ **목적** 수익성이 낮아 공급이 원활하지 않거나 지역별 공급의 차이가 큰 필수의료의 전문 진료 분야별 기관의 역량 강화 및 양질의 의료서비스 제공

❧ **법적근거** 공공보건의료에 관한 법률 제14조

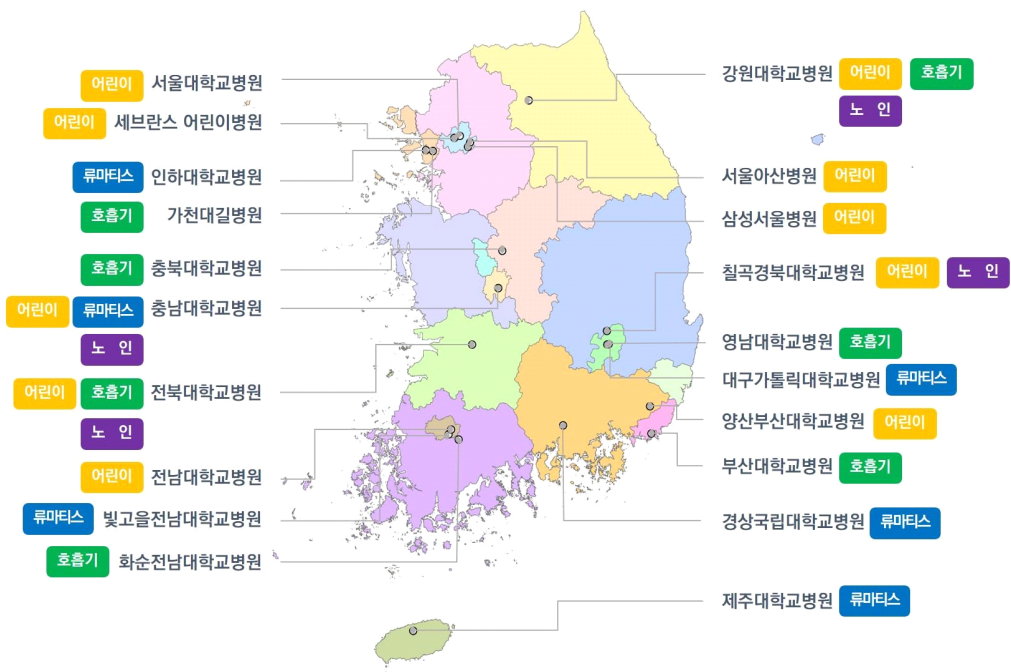
제14조(공공전문진료센터의 지정) ① 보건복지부장관은 다음 각 호의 보건의료를 원활하게 제공하기 위하여 전문진료 분야별로 필요한 시설·인력 및 장비를 갖추었거나 갖추 능력이 있다고 인정하는 의료기관 중에서 공공전문진료센터(이하 "공공전문진료센터"라 한다)를 지정할 수 있다.

1. 수익성이 낮아 공급이 원활하지 아니한 전문진료
2. 국민건강을 위하여 국가가 육성하여야 할 필요성이 큰 전문진료
3. 지역별 공급의 차이가 커서 국가가 지원하여야 할 필요가 있는 전문진료

❧ **지정현황** 제2기(2020~2022) 공공전문진료센터

어린이	류마티스· 퇴행성관절염	호흡기	노인
10개소	6개소	7개소	4개소
삼성서울병원 서울대학교병원 서울아산병원 세브란스 어린이병원 칠곡경북대학교병원 전남대학교병원 충남대학교병원 강원대학교병원 전북대학교병원 양산부산대학교병원	대구가톨릭대학교병원 인하대학교병원 빛고을전남대학교병원 충남대학교병원 경상국립대학교병원 제주대학교병원	부산대학교병원 영남대학교병원 가천대길병원 강원대학교병원 충북대학교병원 전북대학교병원 화순전남대학교병원	칠곡경북대학교병원 충남대학교병원 강원대학교병원 전북대학교병원

#제2기(2020~2022) 공공전문진료센터 지정현황



3.2. 책임의료기관

책임의료기관 개요

❧ **목적** 지역 · 필수의료 문제를 진단하고 다양한 의료자원 간의 필수 보건의료 네트워크를 구축하여 연계 및 협력 주도

❧ **법적근거** 공공보건의료에 관한 법률 제14조의2

제14조의2(책임의료기관의 지정) ① 보건복지부장관은 다음 각 호의 업무를 원활하게 수행하기 위하여 필요한 시설 · 인력 및 장비를 갖추었거나 갖추 능력에 있다고 인정하는 보건의료기관 중에서 책임의료기관을 지정할 수 있다.

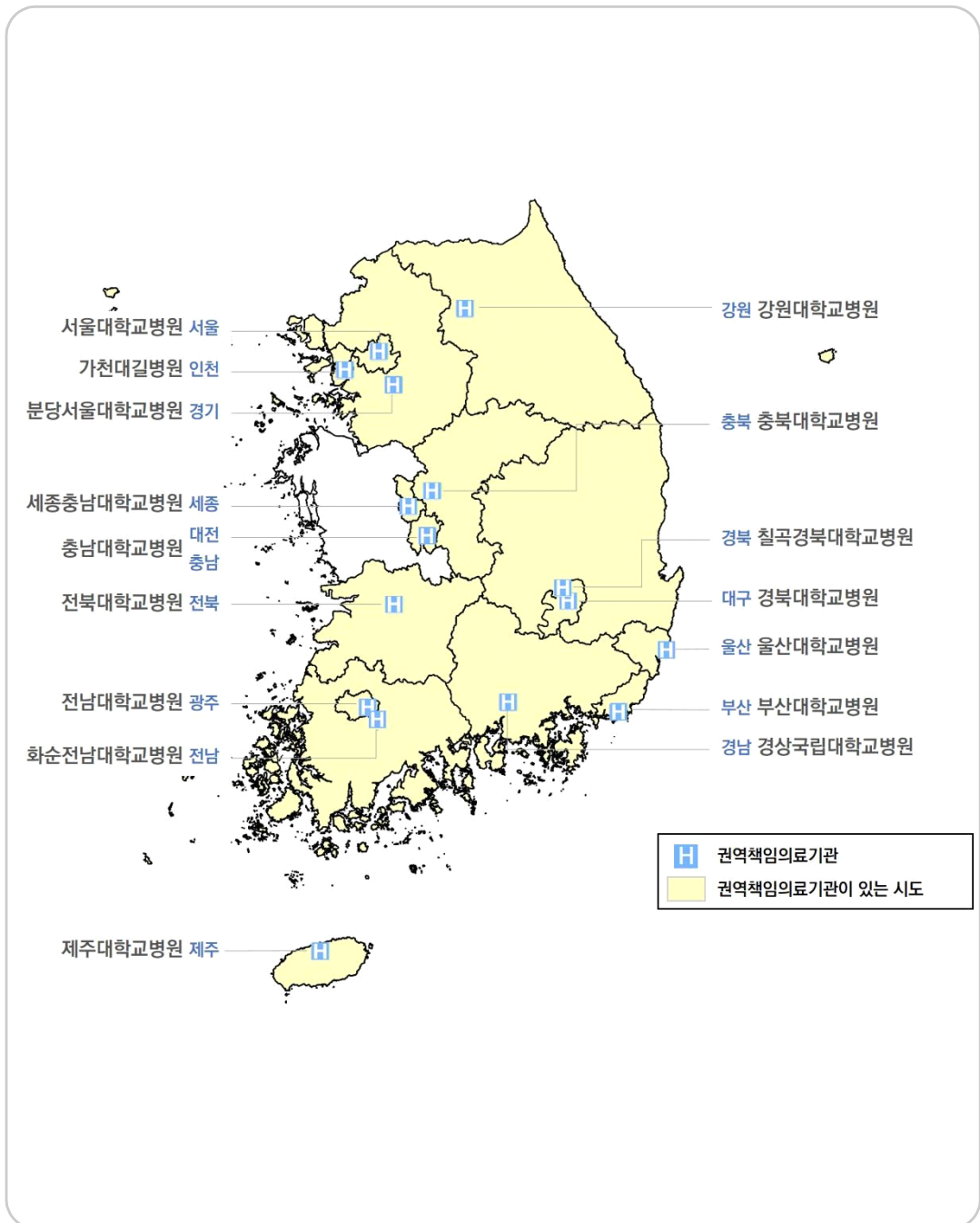
1. 공공보건의료사업의 수행, 기획 · 연구 및 조정
2. 공공보건의료 수행기관 간 협력 체계 구축 및 공공보건의료 전달체계의 조정 · 관리
3. 보건의료기관의 역량 강화를 위한 의료인력 파견 · 교육
4. 감염병 예방 및 진료, 응급의료, 모자보건사업, 환자의 지역사회 연계 등에 관한 사항
5. 그 밖에 공공보건의료 강화를 위하여 보건복지부령으로 정하는 사항

❧ **지정현황** 책임의료기관 지정 현황(2022.12.31. 기준)

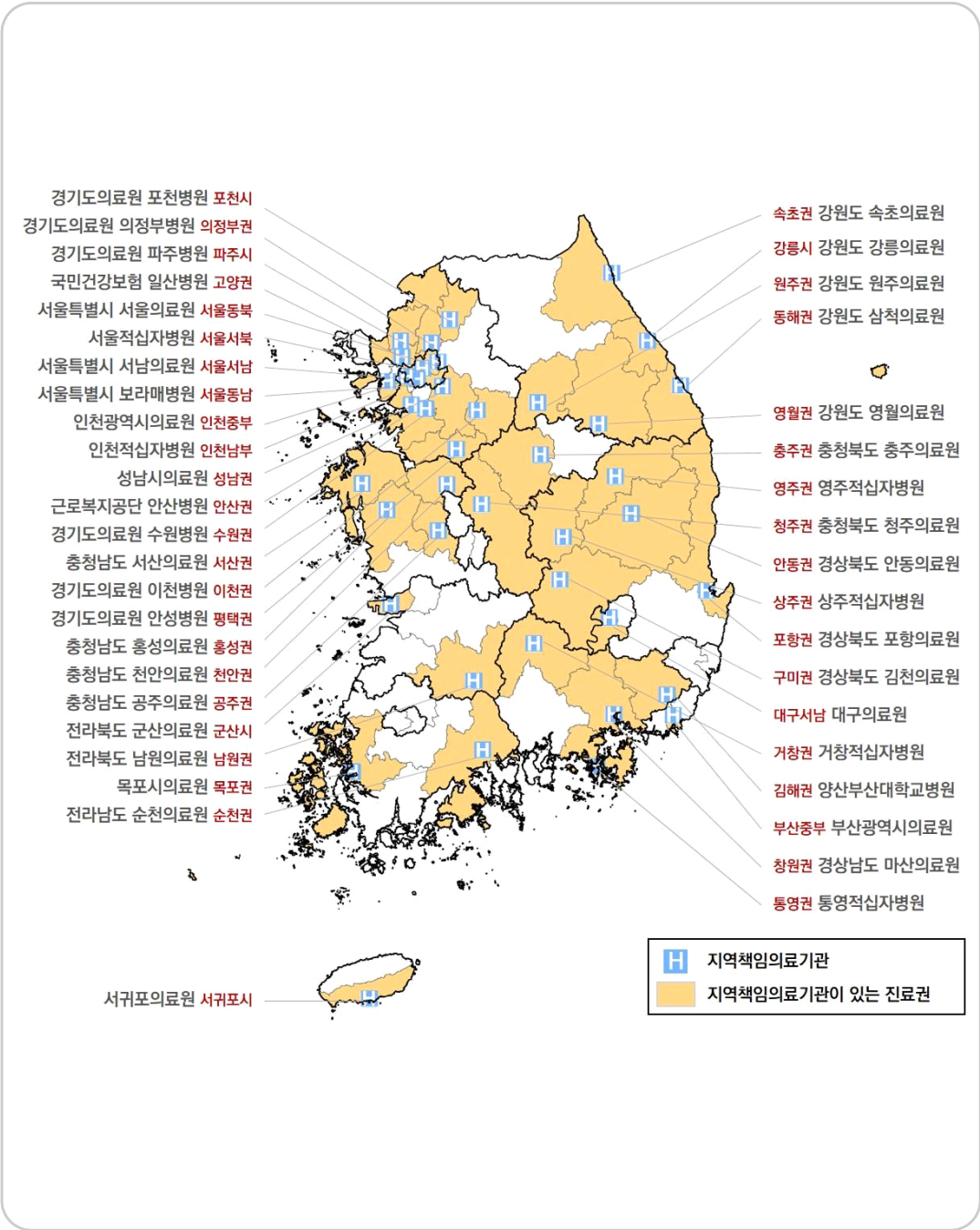
지역	권역책임의료기관	지역책임의료기관			
서울	서울대학교병원	서울서북	서울적십자병원	서울동북	서울특별시 서울의료원
		서울서남	서울특별시 서남병원	서울동남	서울특별시 보라매병원
부산	부산대학교병원	부산중부	부산광역시의료원		
대구	경북대학교병원	대구서남	대구의료원		
인천	가천대길병원	인천중부	인천광역시의료원	인천남부	인천적십자병원
광주	전남대학교병원				
대전	충남대학교병원	천안권	충청남도 천안의료원	서산권	충청남도 서산의료원
충남		공주권	충청남도 공주의료원	홍성권	충청남도 홍성의료원
울산	울산대학교병원				
세종	세종충남대학교병원				
경기	분당서울대학교병원	수원권	경기도의료원 수원병원	포천시	경기도의료원 포천병원
		의정부권	경기도의료원 의정부병원	성남권	성남시의료원
		평택권	경기도의료원 안성병원	안산권	근로복지공단 안산병원
		파주시	경기도의료원 파주병원	고양권	국민건강보험 일산병원
		이천권	경기도의료원 이천병원		

지역	권역책임의료기관	지역책임의료기관			
강원	강원대학교병원	원주권	강원도 원주의료원	동해권	강원도 삼척의료원
		영월권	강원도 영월의료원	속초권	강원도 속초의료원
		강릉시	강원도 강릉의료원		
충북	충북대학교병원	충주권	충청북도 충주의료원	청주권	충청북도 청주의료원
전북	전북대학교병원	군산시	전라북도 군산의료원	남원권	전라북도 남원의료원
전남	화순전남대학교병원	순천권	전라남도 순천의료원	목포권	목포시의료원
경북	철곡경북대학교병원	포항권	경상북도 포항의료원	영주권	영주적십자병원
		안동권	경상북도 안동의료원	상주권	상주적십자병원
		구미권	경상북도 김천의료원		
경남	경상국립대학교병원	창원권	경상남도 마산의료원	김해권	양산부산대학교병원
		통영권	통영적십자병원	거창권	거창적십자병원
제주	제주대학교병원	서귀포시	서귀포의료원		

#권역책임의료기관 지정현황(2022.12.31.기준)



#지역책임의료기관 지정현황(2022.12.31.기준)



3.3. 의료취약지 지원 사업

3.3.1. 분만취약지 지원 사업

❧ **목적** 분만 가능한 산부인과가 없는 취약지역에 분만산부인과를 설치·운영을 위한 시설·장비 비 등을 지원하여 안정적인 분만 환경과 인프라 구축 및 산모·신생아의 건강 증진 도모

❧ **법적근거** 공공보건의료에 관한 법률 제12조 및 제13조

제12조(의료취약지의 지정·고시) ② 보건복지부장관은 제1항에 따른 평가·분석 결과 의료서비스의 공급이 현저하게 부족한 지역을 의료취약지로 지정·고시할 수 있다.

③ 제2항에 따라 의료취약지를 지정할 때에는 부족한 의료서비스의 대상 및 종류에 따라 구분하여 지정할 수 있다.

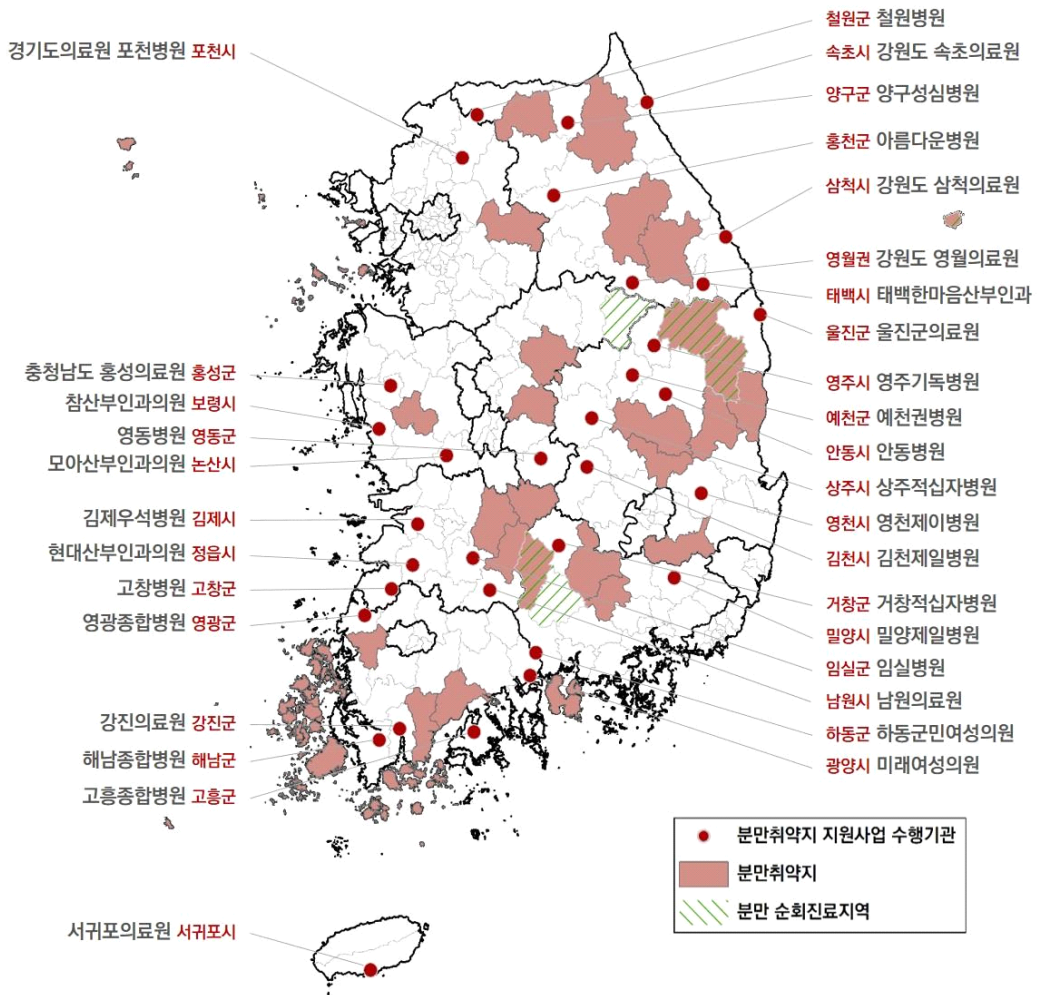
제13조(의료취약지 거점의료기관의 지정) ① 시·도지사는 관할 의료취약지의 주민에게 적절한 보건의료를 제공하기 위하여 필요한 시설·인력 및 장비를 갖추었거나 갖추 능력이 있다고 인정하는 의료기관 중에서 거점의료기관(이하 “의료취약지 거점의료기관”이라 한다)을 지정할 수 있다.

❧ **지정현황** 분만취약지 지원 사업 수행기관 현황(22.12.31. 기준)

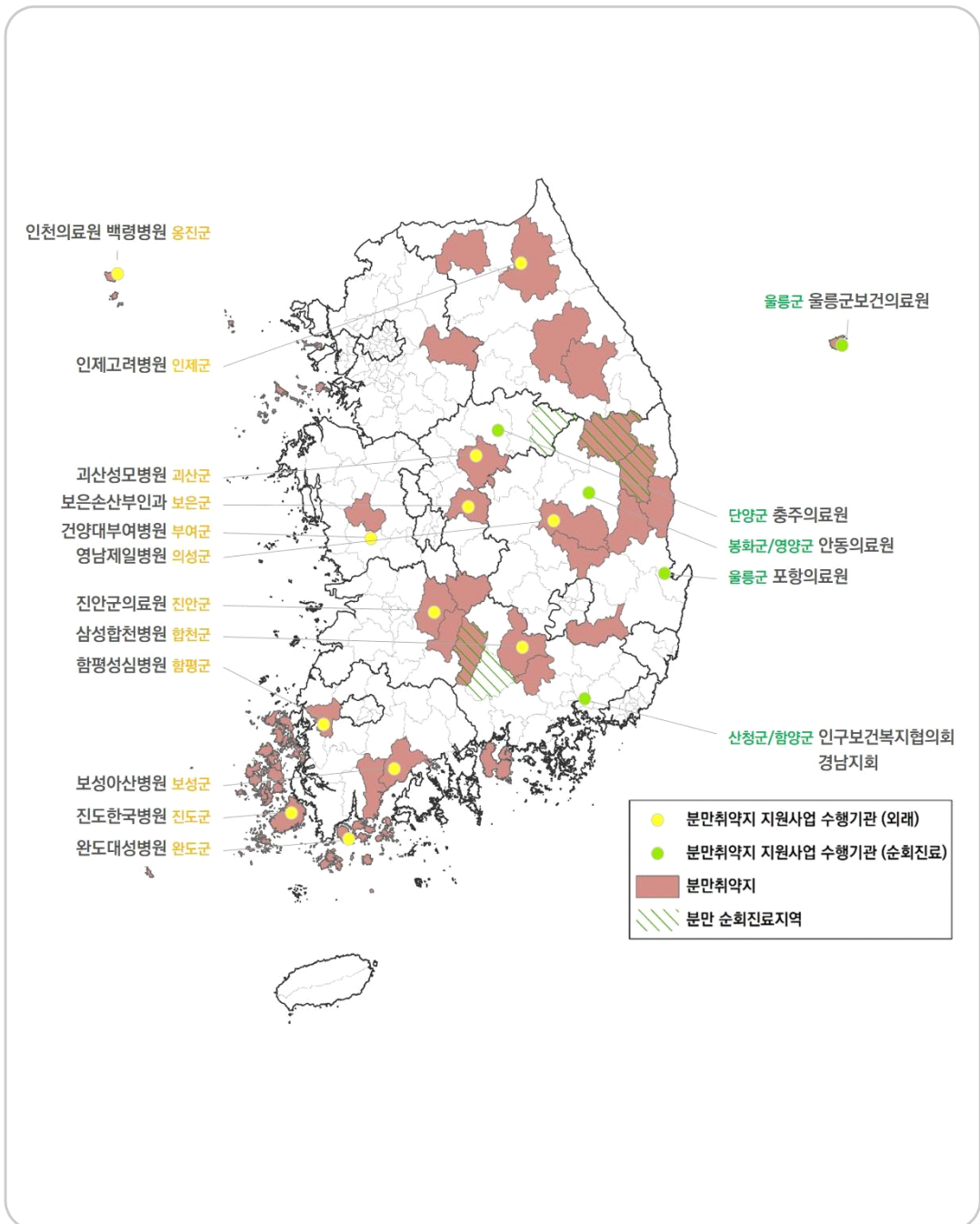
지역		공공/민간	의료기관명	사업구분	비고 (순회진료지역)
인천	옹진군	공공	인천의료원 백령병원	외래	-
경기	포천시	공공	경기도의료원 포천병원	분만	-
강원	삼척시	공공	강원도 삼척의료원	분만	-
	태백시	민간	태백한마음산부인과	분만	-
	양구군	민간	양구성심병원	분만	-
	철원군	민간	철원병원	분만	-
	영월군	공공	영월의료원	분만	-
	속초시	공공	강원도 속초의료원	분만	-
	홍천군	민간	아름다운병원	분만	-
	인제군	민간	인제고려병원	외래	-
충북	영동군	민간	영동병원	분만	-
	보은군	민간	보은손산부인과	외래	-
	괴산군	민간	괴산성모병원	외래	-
	단양군	공공	충주의료원	순회진료	단양군

지역		공공/민간	의료기관명	사업구분	비고 (순회진료지역)
충남	보령시	민간	참산부인과의원	분만	-
	홍성군	공공	충청남도 홍성의료원	분만	-
	논산시	민간	모아산부인과의원	분만	-
	부여군	민간	건양대부여병원	외래	-
전북	고창군	민간	고창병원	분만	-
	남원시	공공	남원의료원	분만	-
	정읍시	민간	현대산부인과의원	분만	-
	김제시	민간	김제우석병원	분만	-
	임실군	민간	임실병원	분만	-
전남	진안군	공공	진안군의료원	외래	-
	강진군	공공	강진의료원	분만	-
	고흥군	민간	고흥종합병원	분만	-
	영광군	민간	영광종합병원	분만	-
	해남군	민간	해남종합병원	분만	-
	광양시	민간	미래여성의원	분만	-
	보성군	민간	보성아산병원	외래	-
	완도군	민간	완도대성병원	외래	-
	진도군	민간	진도한국병원	외래	-
	함평군	민간	함평성심병원	외래	-
경북	예천군	민간	예천권병원	분만	-
	울진군	공공	울진군의료원	분만	-
	영주시	민간	영주기독병원	분만	-
	영천시	민간	영천제이병원	분만	-
	상주시	공공	상주적십자병원	분만	-
	김천시	민간	김천제일병원	분만	-
	안동시	민간	안동병원	분만	-
	의성군	민간	영남제일병원	외래	-
	영양군	공공	안동의료원	순회진료	봉화군
	봉화군	공공	안동의료원	순회진료	영양군
	울릉군	공공	울릉군보건의료원/포항의료원	순회진료	울릉군
	경남	거창군	공공	거창적십자병원	분만
밀양시		민간	밀양제일병원	분만	-
하동군		민간	하동군민여성의원	분만	-
합천군		민간	삼성합천병원	외래	-
산청군		민간	인구보건복지협의회 경남지회	순회진료	함양군
함양군		민간	인구보건복지협의회 경남지회	순회진료	산청군
제주	서귀포시	공공	서귀포의료원	분만	-

#분만취약지 지원사업 수행기관 현황(2022.12.31.기준)



#분만취약지 지원사업(외래, 순회진료) 수행기관 현황(2022.12.31. 기준)



3.3.2. 소아청소년과 · 인공신장실 취약지 지원 사업

❧ **목적** 필수의료서비스 중 소아청소년과, 인공신장실이 제공되지 않은 의료취약지역 주민의 의료서비스 이용 보장

❧ **법적근거** 공공보건의료에 관한 법률 제12조 및 제13조

제12조(의료취약지의 지정·고시) ② 보건복지부장관은 제1항에 따른 평가·분석 결과 의료서비스의 공급이 현저하게 부족한 지역을 의료취약지로 지정·고시할 수 있다.

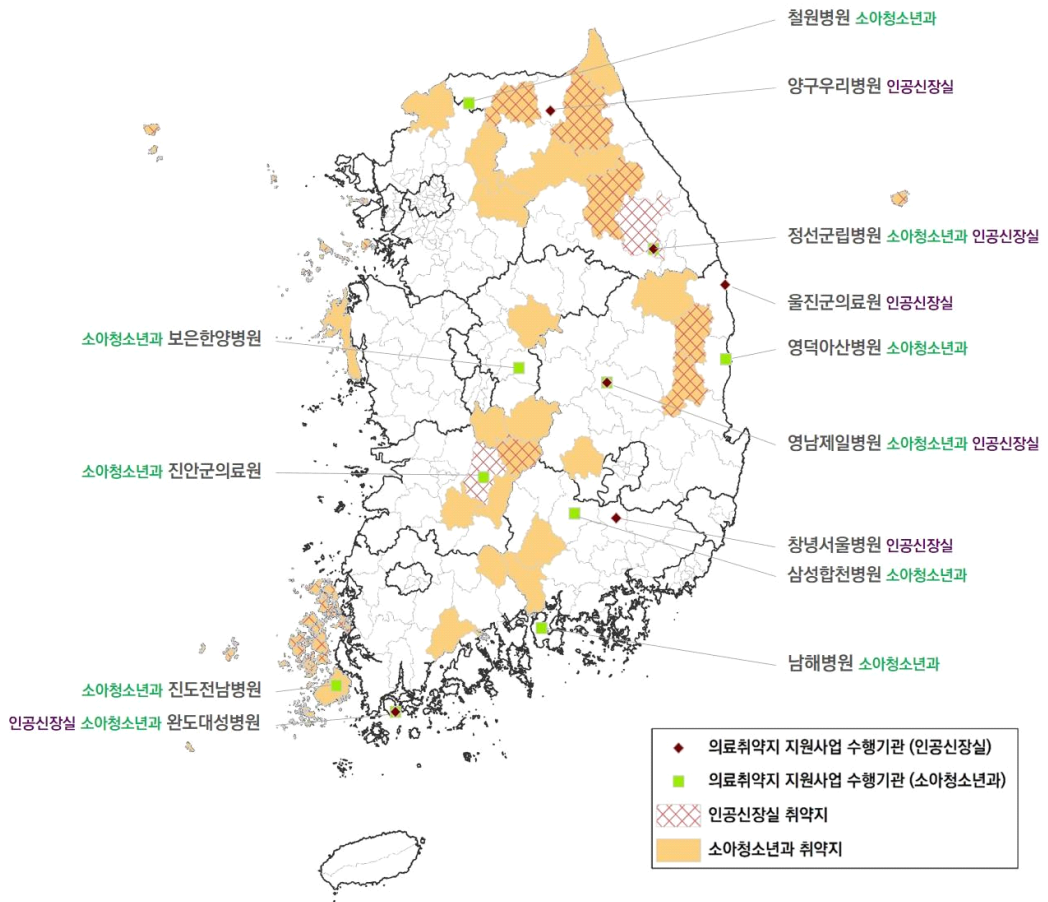
③ 제2항에 따라 의료취약지를 지정할 때에는 부족한 의료서비스의 대상 및 종류에 따라 구분하여 지정할 수 있다.

제13조(의료취약지 거점의료기관의 지정) ① 시·도지사는 관할 의료취약지의 주민에게 적절한 보건 의료서비스를 제공하기 위하여 필요한 시설·인력 및 장비를 갖추었거나 갖추 능력이 있다고 인정하는 의료기관 중에서 거점의료기관(이하 “의료취약지 거점의료기관”이라 한다)을 지정할 수 있다.

❧ **지정현황** 의료취약지(소아청소년과, 인공신장실) 지원 사업 수행기관 현황(2022.12.31. 기준)

소아청소년과		인공신장실	
10개소		6개소	
정선군립병원 철원병원 보은한양병원 진안군의료원 완도대성병원	진도전남병원 영덕아산병원 삼성합천병원 영남제일병원 남해병원	양구우리병원 정선군립병원 완도대성병원	울진군의료원 영남제일병원 창녕서울병원

#의료취약지 지원사업(소아청소년과, 인공신장실) 수행기관 현황(2022.12.31. 기준)



3.4. 고위험 산모 · 신생아 지원 사업

3.4.1. 고위험 산모·신생아 통합치료센터 지원 사업

❧ 목적 임신에서 출산에 이르는 주산기(임신 20주~출생4주) 동안 고위험 산모와 태아, 신생아가 체계적이고 전문적인 치료를 받을 수 있도록 산과·소아청소년과의 통합 치료모델을 구축하여 건강한 임신·출산 지원

❧ 법적근거 모자보건법 제3조 및 제10조의2

제3조(국가와 지방자치단체의 책임) ① 국가와 지방자치단체는 모성과 영유아의 건강을 유지·증진하기 위한 조사·연구와 그 밖에 필요한 조치를 하여야 한다.

② 국가와 지방자치단체는 모자보건사업 및 가족계획 사업에 관한 시책을 마련하여 국민보건 향상에 이바지하도록 노력하여야 한다.

제10조의2(고위험 임신부와 신생아 집중치료 시설 등의 지원) 국가와 지방자치단체는 고위험 임신부와 미숙아 등의 건강을 보호·증진하기 위하여 필요한 의료를 적절하게 제공할 수 있는 고위험 임신부와 신생아 집중치료 시설 및 장비 등을 지원할 수 있다.

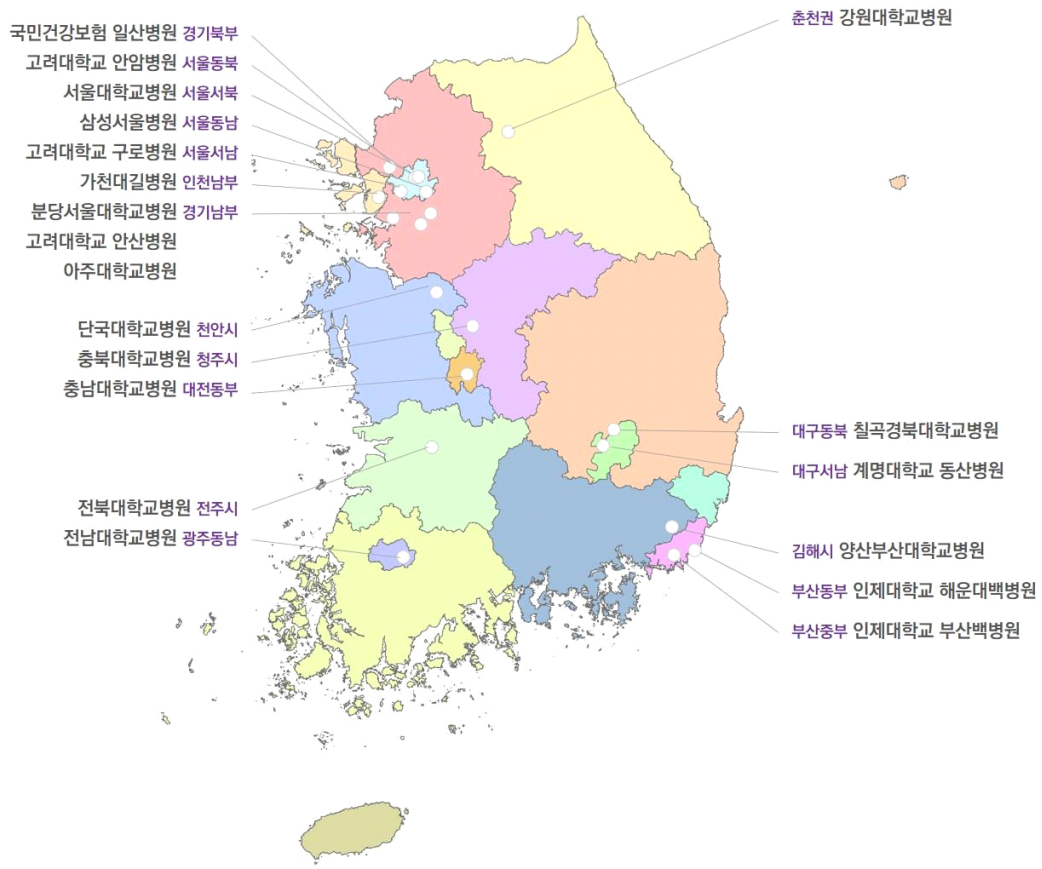
❧ 지정현황 고위험 산모·신생아 통합치료센터 사업기관 현황(2022.12.31. 기준)

지역	공공/민간	의료기관명
서울동남	민간	삼성서울병원
서울동북	민간	고려대학교 안암병원
서울서남	민간	고려대학교 구로병원
서울서북	공공	서울대학교병원
부산 울산 경남	공공	양산부산대학교병원
	민간	인제대학교 부산백병원
	민간	인제대학교 해운대백병원*
인천	민간	가천대길병원
대전 세종 충남	공공	충남대학교병원
	민간	단국대학교병원

지역	공공/민간	의료기관명
충북	공공	충북대학교병원
강원	공공	강원대학교병원
경기남부	공공	분당서울대학교병원
	민간	고려대학교 안산병원
	민간	아주대학교병원
경기북부	공공	국민건강보험 일산병원
전북	공공	전북대학교병원
광주·전남	공공	전남대학교병원
대구·경북	민간	계명대학교 동산병원
	공공	칠곡경북대학교병원

* 개소 준비 중(2022.12.31.기준)

#고위험산모·신생아 통합치료센터 사업기관 현황(2022.12.31. 기준)



3.4.2. 신생아 집중치료 지원센터 지원 사업

❧ **목적** 부족한 신생아집중치료실을 확충하여 권역별 시설 불균형을 해소하고, 고위험 신생아에 대한 집중치료 접근성 제고

❧ **법적근거** 모자보건법 제3조 및 제10조의2

제3조(국가와 지방자치단체의 책임) ① 국가와 지방자치단체는 모성과 영유아의 건강을 유지·증진하기 위한 조사·연구와 그 밖에 필요한 조치를 하여야 한다.

② 국가와 지방자치단체는 모자보건사업 및 가족계획 사업에 관한 시책을 마련하여 국민보건 향상에 이바지하도록 노력하여야 한다.

제10조의2(고위험 임신부와 신생아 집중치료 시설 등의 지원) 국가와 지방자치단체는 고위험 임신부와 미숙아 등의 건강을 보호·증진하기 위하여 필요한 의료를 적절하게 제공할 수 있는 고위험 임신부와 신생아 집중치료 시설 및 장비 등을 지원할 수 있다.

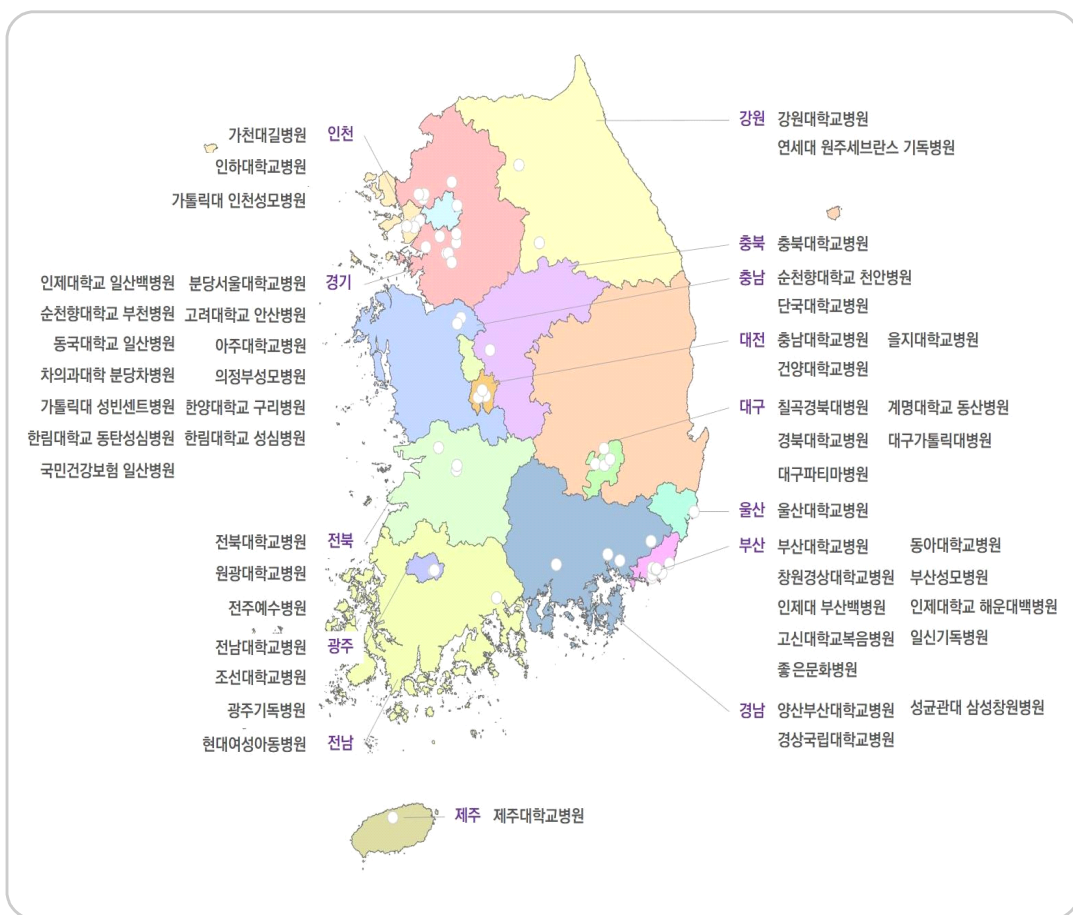
❧ **지정현황** 신생아 집중치료 지원센터 사업기관 현황(2022.12.31. 기준)

지역	공공/민간	의료기관명	지역	공공/민간	의료기관명
부산 · 울산 · 경남	공공	경상대학교병원	경기	공공	분당서울대학교병원
	공공	양산부산대학교병원		공공	국민건강보험 일산병원
	공공	부산대학교병원		민간	인제대학교 일산백병원
	공공	창원경상대학교병원		민간	고려대학교 안산병원
	민간	인제대학교 부산백병원		민간	순천향대학교 부천병원
	민간	울산대학교병원		민간	아주대학교병원
	민간	성균관대 삼성창원병원		민간	동국대학교 일산병원
	민간	동아대학교병원		민간	차의과대 분당차병원
	민간	부산성모병원		민간	카톨릭대 성빈센트병원
	민간	인제대학교 해운대백병원		민간	의정부성모병원
	민간	좋은문화병원		민간	한양대학교 구리병원
	민간	고신대학교복음병원		민간	한림대학교 동탄성심병원
	민간	일신기독병원		민간	한림대학교 성심병원
인천	민간	가천대길병원	전북	공공	전북대학교병원
	민간	인하대학교병원		민간	원광대학교병원
	민간	가톨릭대 인천성모병원		민간	전주예수병원

지역	공공/민간	의료기관명
대전	공공	충남대학교병원
	민간	순천향대학교 천안병원
세종	민간	단국대학교병원
	민간	건양대학교병원
충남	민간	을지대학교병원
충북	공공	충북대학교병원
강원	공공	강원대학교병원
	민간	연세대 원주세브란스기독병원
제주	공공	제주대학교병원

지역	공공/민간	의료기관명
전남	공공	전남대학교병원
	민간	조선대학교병원
광주	민간	현대여성아동병원
	민간	광주기독병원
경북	공공	칠곡경북대학교병원
	공공	경북대학교병원
대구	민간	계명대학교 동산병원
	민간	대구가톨릭대학교병원
	민간	대구파티마병원

#신생아 집중치료 지원센터 사업기관 현황(2022.12.31. 기준)





부 록

1. 분석지표 해설
2. 기능에 따른 공공의료기관 목록
3. 시도별 공공의료기관 목록

부록1 분석지표 해설

공공의료기관 의료서비스 점유율

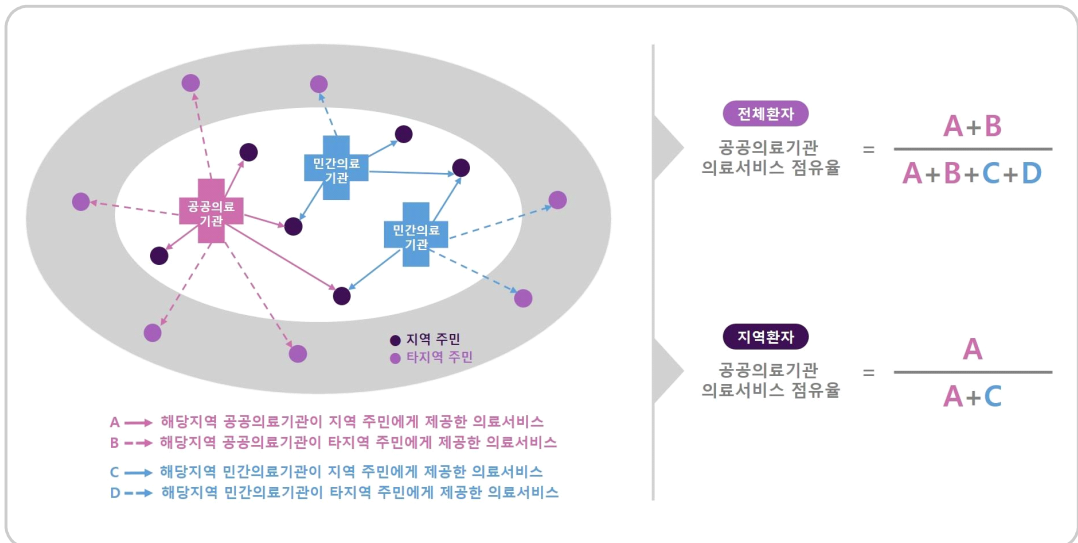
정의 지역 내 전체 의료기관(공공+민간)에서 제공한 총 의료서비스 중 지역 내 공공의료기관에서 제공한 의료서비스의 비중

$$\text{공공의료기관 의료서비스 점유율} = \frac{\text{해당지역 공공의료기관에서 제공한 의료서비스}}{\text{해당지역 전체 의료기관에서 제공한 총 의료서비스}} \times 100$$

의미 (예시) 2022년 대구광역시 공공의료기관 의료서비스 점유율(병원급 의료기관 입원 서비스)

- (전체환자 20.1%) 대구광역시 소재 전체(민간+공공) 의료기관에서 전 국민에게 제공한 총 의료서비스 중 대구광역시 소재 공공의료기관에서 제공한 의료서비스는 20.1%에 해당함
- (지역환자 17.4%) 대구광역시 소재 전체(민간+공공) 의료기관에서 대구시민에게 제공한 총 의료서비스 중 대구광역시 소재 공공의료기관에서 제공한 의료서비스는 17.4%에 해당함

#공공의료기관 의료서비스 점유율



부록1 분석지표 해설

진료과목 개설 비율

※ 정의 전체 의료기관 중 해당 진료과목이 개설된 의료기관의 비중

$$\text{진료과목 개설 비율} = \frac{\text{해당 진료과목이 개설된 의료기관 수}}{\text{전체 의료기관 수}} \times 100$$

진료과목 개설 기관 당 전문의 수

※ 정의 해당 진료과목이 개설된 의료기관에서 근무하는 해당 진료과목 전문의 수의 평균

$$\text{진료과목 개설 기관 당 전문의 수} = \frac{\text{해당 진료과목이 개설된 의료기관에서 근무하는 해당 진료과목 전문의 수의 합계}}{\text{해당 진료과목이 개설된 의료기관 수}} \times 100$$

공공의료기관 비중

※ 정의 전체(공공+민간) 의료기관 기관수/병상수 중 공공의료기관 기관수/병상수 의 비중

$$\text{공공의료기관 기관수/병상수 비중} = \frac{\text{공공의료기관 기관 수/병상수}}{\text{전체 의료기관 기관 수/병상수}} \times 100$$

부록2 기능에 따른 공공의료기관 목록

일반진료 중심(67개소)

• 국립중앙의료원(1)

- 국립중앙의료원

• 국립대학병원(10)

- 강원대학교병원
- 경북대학교병원
- 경상국립대학교병원
- 부산대학교병원
- 서울대학교병원
- 전남대학교병원
- 전북대학교병원
- 제주대학교병원
- 충남대학교병원
- 충북대학교병원

• 국립대학병원분원(6)

- 분당서울대학교병원
- 양산부산대학교병원
- 칠곡경북대학교병원
- 화순전남대학교병원
- 창원경상국립대학교병원
- 세종충남대학교병원

• 건보공단일산병원(1)

- 국민건강보험 일산병원

• 지방의료원 분원 등(4)

- 서울의료원강남분원
- 인천광역시의료원백령병원
- 경기도립 안성휴게소의원
- 충청북도청주의료원부설한의원

• 지방의료원(35)

- 강원도강릉의료원
- 강원도삼척의료원
- 강원도속초의료원
- 강원도영월의료원
- 강원도원주의료원
- 경기도의료원수원병원
- 경기도의료원안성병원
- 경기도의료원의정부병원
- 경기도의료원이천병원
- 경기도의료원파주병원
- 경기도의료원포천병원
- 경상남도마산의료원
- 경상북도김천의료원
- 경상북도안동의료원
- 경상북도울진군의료원
- 경상북도포항의료원
- 대구의료원
- 부산광역시의료원
- 서울특별시서울의료원
- 인천광역시의료원
- 전라남도강진의료원
- 목포의료원
- 전라남도순천의료원
- 전라북도군산의료원
- 전라북도남원의료원
- 서귀포의료원
- 제주특별자치도제주의료원
- 진안군의료원
- 충청남도공주의료원
- 충청남도서산의료원
- 충청남도천안의료원
- 충청남도홍성의료원
- 충청북도청주의료원
- 충청북도충주의료원
- 성남시의료원

• 적십자병원(6)

- 거창적십자병원
- 상주적십자병원
- 서울적십자병원
- 인천적십자병원
- 통영적십자병원
- 영주적십자병원

• 시군립일반병·의원(4)

- 서울특별시동부병원
- 서울특별시보라매병원
- 서울특별시서남병원
- 정선의료재단 군립병원

부록2 기능에 따른 공공의료기관 목록

특수질환 중심(46개소)

- **국립결핵병원(2)**
 - 국립마산병원
 - 국립목포병원
- **국립정신병원(5)**
 - 국립공주병원
 - 국립나주병원
 - 국립부곡병원
 - 국립정신건강센터
 - 국립춘천병원
- **국립법무병원(1)**
 - 국립법무병원
- **국립재활원(1)**
 - 국립재활원
- **국립교통재활병원(1)**
 - 국립교통재활병원
- **도립재활병원(5)**
 - 강원도재활병원
 - 경북권역재활병원
 - 경인의료재활센터병원
 - 제주권역재활병원
 - 호남권역재활병원
- **재활병·의원(2)**
 - 푸르메재단 넥슨어린이재활병원
 - 성동재활의원
- **국립암센터(1)**
 - 국립암센터
- **국립소록도병원(1)**
 - 국립소록도병원
- **국립대학교치과병원(7)**
 - 강릉원주대학교치과병원
 - 부산대학교치과병원
 - 서울대학교치과병원
 - 관악서울대학교치과병원
 - 경북대학교치과병원
 - 전남대학교치과병원
 - 전북대학교치과병원
- **원자력병원(2)**
 - 동남권원자력의학원
 - 한국원자력의학원원자력병원
- **국립대학한방병원(1)**
 - 부산대학교한방병원
- **국립대학전문센터(1)**
 - 빛고을전남대학교병원
- **시립장애인치과병원(1)**
 - 서울특별시장애인치과병원
- **시립서북병원(1)**
 - 서울특별시서북병원
- **시립어린이병원(1)**
 - 서울특별시어린이병원
- **시도립정신병원(10)**
 - 광주광역시립정신병원
 - 대구정신병원
 - 대전광역시립정신병원
 - 부산시립정신병원
 - 서울특별시고양정신병원
 - 서울특별시백암정신병원
 - 서울특별시은평병원
 - 서울특별시축령정신병원
 - 전라북도마음사랑병원
 - 새로운경기도립정신병원
- **기타병·의원(3)**
 - 장흥통합의료병원
 - 경산동의한방촌 한의원
 - 충주위담통합병원

부록2 기능에 따른 공공의료기관 목록

특수대상 중심(35개소)

• 경찰병원(1)

- 경찰병원

• 군병·의원(15)

- 국군수도병원
- 서울지구병원
- 국군포천병원
- 국군양주병원
- 국군고양병원
- 국군구리병원
- 국군춘천병원
- 국군홍천병원
- 국군강릉병원
- 공군항공우주의료원
- 국군대전병원
- 국군함평병원
- 국군대구병원
- 해군포항병원
- 해군해양의료원

• 보훈병원(6)

- 한국보훈복지의료공단 광주보훈병원
- 한국보훈복지의료공단 대구보훈병원
- 한국보훈복지의료공단 대전보훈병원
- 한국보훈복지의료공단 부산보훈병원
- 한국보훈복지의료공단 중앙보훈병원
- 한국보훈복지의료공단 인천보훈병원

• 근로복지공단병·의원(13)

- 근로복지공단 대구병원
- 근로복지공단 대전병원
- 근로복지공단 동해병원
- 근로복지공단 순천병원
- 근로복지공단 안산병원
- 근로복지공단 인천병원
- 근로복지공단 정선병원
- 근로복지공단 창원병원
- 근로복지공단 태백병원
- 근로복지공단 서울의원
- 근로복지공단 부산의원
- 근로복지공단 대전의원
- 근로복지공단 광주의원

부록2 기능에 따른 공공의료기관 목록

노인병원(83개소)

• 시도립노인병원(33)

- 강원도립 강릉요양병원
- 경기도 노인전문동두천병원
- 경기도 노인전문용인병원
- 경기도 노인전문여주병원
- 경기도 노인전문남양주병원
- 경기도 노인전문시흥병원
- 경기도 노인전문평택병원
- 경남도립 통영노인전문병원
- 경남도립 사천노인전문병원
- 경남도립 김해노인전문병원
- 경남도립 양산노인전문병원
- 경북도립 안동노인전문요양병원
- 경북도립 경산노인전문요양병원
- 경북도립 김천노인전문요양병원
- 경북도립 포항노인전문요양병원
- 광주광역시립 제1요양병원
- 광주광역시립 제2요양병원
- 대구광역시 시지노인전문병원
- 대구광역시 서부노인전문병원
- 대전광역시립 제1노인전문병원
- 대전광역시립 제2노인전문병원
- 부산노인전문제1병원
- 부산노인전문제2병원
- 부산노인전문제3병원
- 부산노인전문제4병원
- 서울특별시 북부병원
- 울산광역시립 노인병원
- 인천광역시립 노인치매요양병원
- 인천제2시립 노인치매요양병원
- 전라북도 남원노인요양병원
- 전라북도 고창노인요양병원
- 제주의료원 부속 요양병원
- 충북도립 노인전문병원

• 시군구립노인병원(46)

- 춘천시 노인전문병원
- 안산시립 노인전문병원
- 부천시립 노인전문병원
- 시립창원요양병원
- 거창군립 노인요양병원
- 남해군립 노인전문병원
- 시립마산 요양병원
- 의령군립 노인전문병원
- 봉화군립 노인전문요양병원
- 고령군립 노인복지병원
- 군립청도 노인요양병원
- 시립문경 요양병원
- 경주시립 노인전문요양병원
- 구미시립 노인요양병원
- 상주시립 노인전문요양병원
- 영주시립 노인전문요양병원
- 칠곡군립 노인요양병원
- 울진군의료원 요양병원
- 의성군공립 요양병원
- 울릉군 노인요양병원
- 강남구립 행복요양병원
- 고흥공립 노인전문요양병원
- 보성군립 노인전문병원
- 광양시공립 노인전문요양병원
- 공립영광 노인전문요양병원
- 공립무안군 노인전문요양병원
- 진도군 노인전문요양병원
- 곡성군립 노인전문병원
- 여수시 여수노인전문요양병원
- 신안군 노인전문요양병원
- 장성공립 노인전문요양병원
- 화순노인전문병원
- 함평군공립 요양병원
- 완주군 아름다운노인전문병원
- 부안군 노인요양병원
- 전주시 노인복지병원
- 정읍시립 요양병원
- 천안시립 노인전문병원
- 청주시립 요양병원
- 논산시립 노인전문병원
- 서천군립 노인요양병원
- 보령시립 노인전문병원
- 충주시 노인전문병원
- 청풍호노인사랑병원
- 영동군립 노인전문병원
- 단양군 노인요양전문병원

• 보훈요양병원(2)

- 한국보훈복지의료공단 서울요양병원
- 한국보훈복지의료공단 광주요양병원

• 근로복지공단병·의원(1)

- 근로복지공단 경기요양병원

• 기타노인병·의원(1)

- 성남시 노인보건센터의원

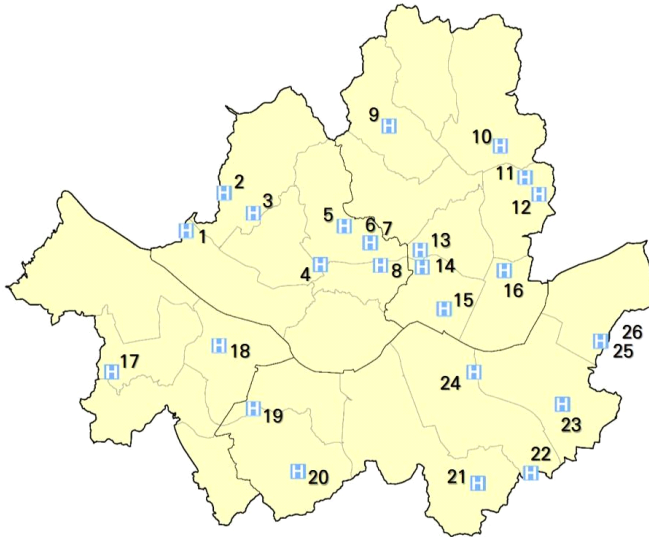
부록3 시도별 공공의료기관 목록

3.1. 서울특별시 소재 공공의료기관

의료기관 명	소재지		의료기관 종별	기능분류	공공의료 정책 수행			
	중진로권	시군구			공공전문 진료센터	책임의료 기관	의료취약지 지원 사업	고위험 산모·신생아 지원 사업
서울대학교병원	서울 서북	종로구	상급종합	일반진료	어린이	권역책임		통합치료센터 ¹⁾
서울적십자병원	서울 서북	종로구	종합병원	일반진료		지역책임		
서울특별시 동부병원	서울 동북	동대문구	종합병원	일반진료				
경찰병원	서울 동남	송파구	종합병원	특수대상				
한국보훈복지의료공단 중앙보훈병원	서울 동남	강동구	종합병원	특수대상				
서울특별시보라매병원	서울 동남	동작구	종합병원	일반진료		지역책임		
한국원자력의학원 원자력병원	서울 동북	노원구	종합병원	특수질환				
국립중앙의료원	서울 서북	중구	종합병원	일반진료				
서울특별시서울의료원	서울 동북	종랑구	종합병원	일반진료		지역책임		
서울특별시서남병원	서울 서남	양천구	종합병원	일반진료		지역책임		
서울특별시서북병원	서울 서북	은평구	병원	특수질환				
서울특별시어린이병원	서울 동남	서초구	병원	특수질환				
서울지구병원	서울 서북	종로구	병원	특수대상				
국립재활원	서울 동북	강북구	병원	특수질환				
서울특별시 북부병원	서울 동북	중랑구	병원	노인병원				
서울의료원 강남분원	서울 동남	강남구	병원	일반진료				
한국보훈복지의료공단 서울요양병원	서울 동남	강동구	요양병원	노인병원				
강남구립행복요양병원	서울 동남	강남구	요양병원	노인병원				
넥스어린이재활병원	서울 서북	마포구	요양병원	특수질환				
서울특별시은평병원	서울 서북	은평구	정신병원	특수질환				
국립정신건강센터	서울 동북	광진구	정신병원	특수질환				
서울대학교치과병원	서울 서북	종로구	치과병원	특수질환				
서울특별시장애인치과병원	서울 동북	성동구	치과병원	특수질환				
관악서울대학교치과병원	서울 동남	관악구	치과병원	특수질환				
성동재활의원	서울 동북	성동구	의원	특수질환				
근로복지공단 서울의원	서울 서남	영등포구	의원	특수대상				

1) 고위험 산모·신생아 통합치료센터

#서울특별시 소재 공공의료기관 분포(2022.12.31.기준)

**서울서북**

1. 넥슨어린이재활병원
2. 서울서북병원
3. 서울은평병원
4. 서울적십자병원
5. 서울지구병원
6. 서울대학교병원
7. 서울대학교치과병원
8. 국립중앙의료원

요양병원 특수질환
병원 특수질환
정신병원 특수질환
종합병원 일반진료
병원 특수대상
상급종합 일반진료
치과병원 특수질환
종합병원 일반진료

서울동북

9. 국립재활원
10. 한국원자력의학원 원자력병원
11. 서울의료원
12. 서울북부병원
13. 서울동부병원

병원 특수질환
종합병원 특수질환
종합병원 일반진료
병원 노인병원
종합병원 일반진료

14. 서울장애인치과병원
15. 성동재활의원
16. 국립정신건강센터

치과병원 특수질환
의원 특수질환
정신병원 특수질환

서울서남

17. 서울서남병원
18. 근로복지공단 서울의원

종합병원 일반진료
의원 특수대상

서울동남

19. 서울보라매병원
20. 관악서울대학교 치과병원
21. 서울어린이병원
22. 강남구립행복요양병원
23. 경찰병원
24. 서울의료원 강남분원
25. 한국보훈복지의료공단 중앙보훈병원
26. 한국보훈복지의료공단 서울요양병원

종합병원 일반진료
치과병원 특수질환
병원 특수질환
요양병원 노인병원
종합병원 특수대상
병원 일반진료
종합병원 특수대상
요양병원 노인병원

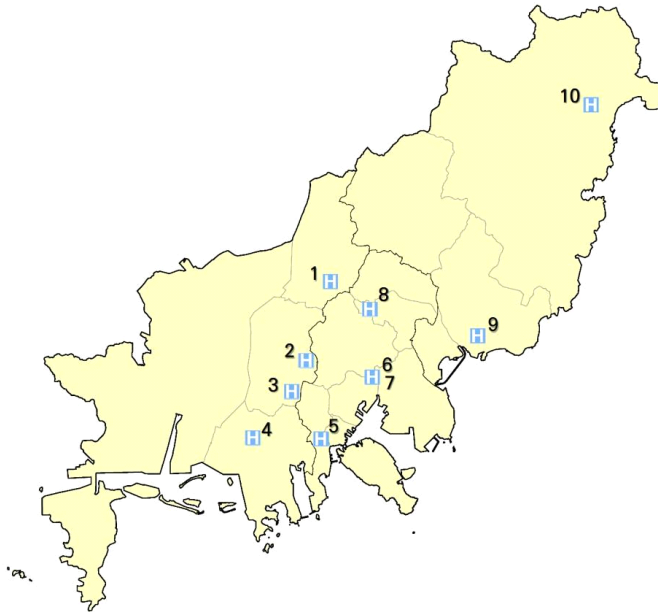
부록3 시도별 공공의료기관 목록

3.2. 부산광역시 소재 공공의료기관

의료기관 명	소재지		의료기관 종별	기능분류	공공의료 정책 수행			
	중진료권	시군구			공공전문 진료센터	책임의료 기관	의료취약지 지원 사업	고위험 산모·신생아 지원 사업
부산대학교병원	부산 중부	서구	상급종합	일반진료	호흡기	권역책임		집중치료센터 ²⁾
부산광역시의료원	부산 중부	연제구	종합병원	일반진료		지역책임		
한국보훈복지의료공단 부산보훈병원	부산 서부	사상구	종합병원	특수대상				
동남권 원자력의학원	부산 동부	기장군	종합병원	특수질환				
부산시립정신병원	부산 서부	사상구	정신병원	특수질환				
부산시 노인전문제1병원	부산 서부	북구	요양병원	노인병원				
부산시 노인전문제2병원	부산 중부	연제구	요양병원	노인병원				
부산시 노인전문제3병원	부산 동부	해운대구	요양병원	노인병원				
부산시 노인전문제4병원	부산 서부	사하구	요양병원	노인병원				
근로복지공단 부산의원	부산 중부	부산진구	의원	특수대상				

2) 산생아 집중치료 지원센터

#부산광역시 소재 공공의료기관 분포(2022.12.31.기준)

**부산서부**

- | | |
|----------------------|-----------|
| 1. 부산시 노인전문제1병원 | 요양병원 노인병원 |
| 2. 한국보훈복지의료공단 부산보훈병원 | 종합병원 특수대상 |
| 3. 부산시립정신병원 | 정신병원 특수질환 |
| 4. 부산시 노인전문제4병원 | 요양병원 노인병원 |

부산동부

- | | |
|-----------------|-----------|
| 9. 부산시 노인전문제3병원 | 요양병원 노인병원 |
|-----------------|-----------|

부산중부

- | | |
|-----------------|-----------|
| 5. 부산대학교병원 | 상급종합 일반진료 |
| 6. 부산광역시의료원 | 종합병원 일반진료 |
| 7. 부산시 노인전문제2병원 | 요양병원 노인병원 |
| 8. 근로복지공단 부산의원 | 의원 특수대상 |
| 10. 동남권 원자력의학원 | 종합병원 특수질환 |

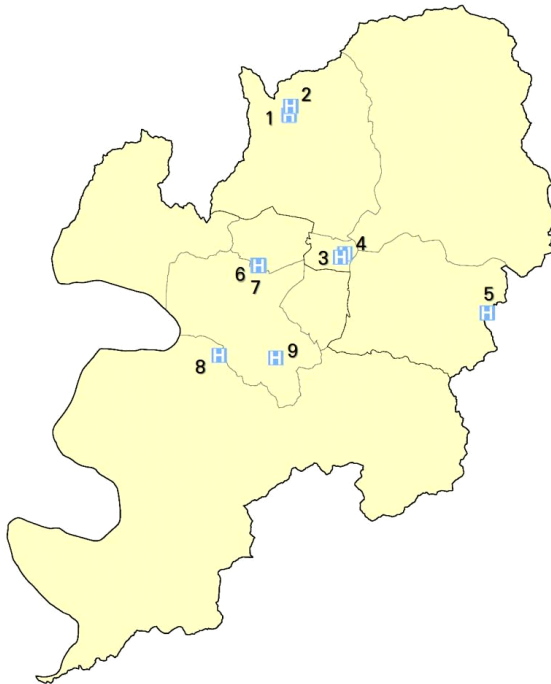
부록3 시도별 공공의료기관 목록

3.3. 대구광역시 소재 공공의료기관

의료기관 명	소재지		의료기관 종별	기능분류	공공의료 정책 수행			
	중진료권	시군구			공공전문 진료센터	책임의료 기관	의료취약지 지원 사업	고위험 산모·신생아 지원 사업
경북대학교병원	대구 동북	중구	상급종합	일반진료		권역책임		집중치료센터 ²⁾
칠곡경북대학교병원	대구 동북	북구	상급종합	일반진료	어린이 노인			통합치료센터 ¹⁾ 집중치료센터 ²⁾
대구의료원	대구 서남	서구	종합병원	일반진료		지역책임		
한국보훈복지의료공단 대구보훈병원	대구 서남	달서구	종합병원	특수대상				
근로복지공단 대구병원	대구 동북	북구	병원	특수대상				
대구광역시 시지노인전문병원	대구 동북	수성구	요양병원	노인병원				
대구광역시 서부노인전문병원	대구 서남	서구	요양병원	노인병원				
대구정신병원	대구 서남	달성군	정신병원	특수질환				
경북대학교치과병원	대구 동북	중구	치과병원	특수질환				

1) 고위험 산모·신생아 통합치료센터, 2) 신생아 집중치료 지원센터

#대구광역시 소재 공공의료기관 분포(2022.12.31.기준)



대구동북

1. 근로복지공단 대구병원
2. 칠곡경북대학교병원
3. 경북대학교병원
4. 경북대학교치과병원
5. 대구광역시 시지노인전문병원

병 원 특수대상
 상급종합 일반진료
 상급종합 일반진료
 치과병원 특수질환
 요양병원 노인병원

대구서남

6. 대구의료원
7. 대구광역시 서부노인전문병원
8. 대구정신병원
9. 한국보훈복지의료공단 대구보훈병원

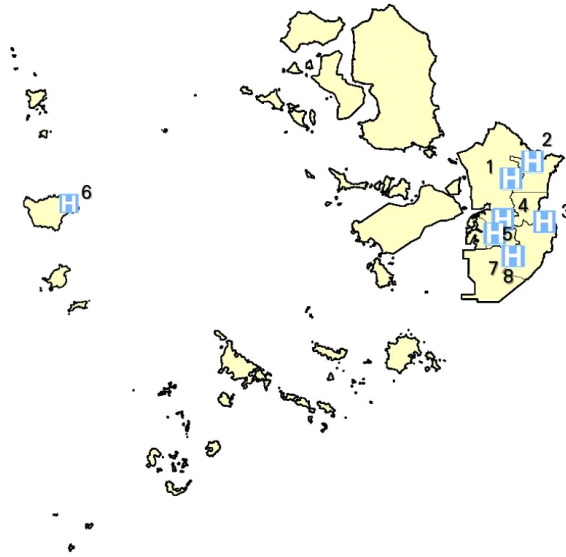
종합병원 일반진료
 요양병원 노인병원
 정신병원 특수질환
 종합병원 특수대상

부록3 시도별 공공의료기관 목록

3.4. 인천광역시 소재 공공의료기관

의료기관 명	소재지		의료기관 종별	기능분류	공공의료 정책 수행			
	중진료권	시군구			공공전문 진료센터	책임의료 기관	의료취약지 지원 사업	고위험 산모·신생아 지원 사업
인천광역시의료원	인천 중부	동구	종합병원	일반진료		지역책임		
근로복지공단 인천병원	인천 동북	부평구	종합병원	특수대상				
인천적십자병원	인천 남부	연수구	종합병원	일반진료		지역책임		
인천광역시의료원 백령병원	인천 중부	옹진군	병원	일반진료			분만(외래)	
한국보훈복지의료공단 인천보훈병원	인천 중부	미추홀구	병원	특수대상				
경인권역재활병원	인천 남부	연수구	병원	특수질환				
인천시립치매요양병원	인천 서북	서구	요양병원	노인병원				
인천제2시립 노인치매요양병원	인천 동북	계양구	요양병원	노인병원				

#인천광역시 소재 공공의료기관 분포(2022.12.31.기준)

**인천서북**

1. 인천시립치매요양병원

요양병원 노인병원

인천동북

2. 인천제2시립노인치매요양병원

요양병원 노인병원

3. 근로복지공단 인천병원

종합병원 특수대상

인천중부

4. 인천광역시의료원

종합병원 일반진료

5. 한국보훈복지공단 인천보훈병원

병 원 특수대상

6. 인천광역시의료원 백령병원

병 원 일반진료

인천남부

7. 인천적십자병원

종합병원 일반진료

8. 경인권역재활병원

병 원 특수질환

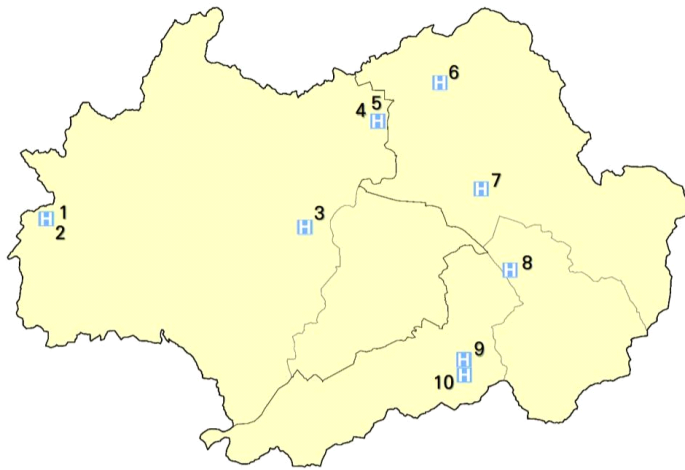
부록3 시도별 공공의료기관 목록

3.5. 광주광역시 소재 공공의료기관

의료기관 명	소재지		의료기관 종별	기능분류	공공의료 정책 수행			
	중진료권	시군구			공공전문 진료센터	책임의료 기관	의료취약지 지원 사업	고위험 산모·신생아 지원 사업
전남대학교병원	광주 동남	동구	상급종합	일반진료	어린이	권역책임		통합치료센터 ¹⁾ 집중치료센터 ²⁾
광주보훈병원	광주 광서	광산구	종합병원	특수대상				
빛고을전남대학교병원	광주 동남	남구	종합병원	특수질환	류마티스			
호남권역재활병원	광주 동남	북구	병원	특수질환				
광주시립제2요양병원	광주 동남	남구	요양병원	노인병원				
광주시립제1요양병원	광주 광서	광산구	요양병원	노인병원				
광주시립정신병원	광주 광서	광산구	정신병원	특수질환				
광주보훈요양병원	광주 광서	광산구	요양병원	노인병원				
근로복지공단 광주의원	광주 광서	광산구	의원	특수대상				
전남대학교치과병원	광주 동남	북구	치과병원	특수질환				

1) 고위험 산모·신생아 통합치료센터, 2) 신생아 집중치료 지원센터

#광주광역시 소재 공공의료기관 분포(2022.12.31.기준)

**광주광역시**

- | | |
|----------------|-----------|
| 1. 광주시립정신병원 | 정신병원 특수질환 |
| 2. 광주시립제1요양병원 | 요양병원 노인병원 |
| 3. 근로복지공단 광주의원 | 요양병원 노인병원 |
| 4. 광주보훈병원 | 종합병원 특수대상 |
| 5. 광주보훈요양병원 | 요양병원 노인병원 |

광주동남

- | | |
|----------------|-----------|
| 6. 호남권역재활병원 | 병원 특수질환 |
| 7. 전남대학교치과병원 | 치과병원 특수질환 |
| 8. 전남대학교병원 | 상급종합 일반진료 |
| 9. 빛고을전남대학교병원 | 종합병원 특수질환 |
| 10. 광주시립제2요양병원 | 요양병원 노인병원 |

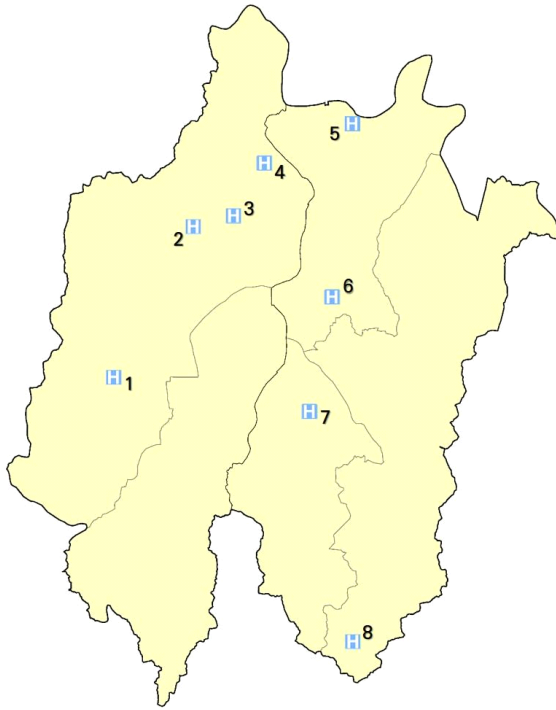
부록3 시도별 공공의료기관 목록

3.6. 대전광역시 소재 공공의료기관

의료기관 명	소재지		의료기관 종별	기능분류	공공의료 정책 수행			
	중진료권	시군구			공공전문 진료센터	책임의료 기관	의료취약지 지원 사업	고위험 산모·신생아 지원 사업
충남대학교병원	대전 동부	중구	상급종합	일반진료	어린이 노인 류마티스	권역책임		통합치료센터 ¹⁾ 집중치료센터 ²⁾
대전보훈병원	대전 동부	대덕구	종합병원	특수대상				
근로복지공단 대전병원	대전 동부	대덕구	종합병원	특수대상				
국군대전병원	대전 서부	유성구	병원	특수대상				
대전광역시립 제1노인전문병원	대전 서부	유성구	요양병원	노인병원				
대전광역시립 제2노인전문병원	대전 동부	동구	요양병원	노인병원				
대전광역시립정신병원	대전 서부	유성구	정신병원	특수질환				
근로복지공단 대전의원	대전 서부	유성구	의원	특수대상				

1) 고위험 산모·신생아 통합치료센터, 2) 신생아 집중치료 지원센터

#대전광역시 소재 공공의료기관 분포(2022.12.31.기준)

**대전서부**

- | | | |
|-------------------|------|--------|
| 1. 대전광역시시립정신병원 | 정신병원 | 특수질환 |
| 2. 국군대전병원 | 병 | 원 특수대상 |
| 3. 대전광역시립제1노인전문병원 | 요양병원 | 노인병원 |
| 4. 근로복지공단 대전의원 | 의 | 원 특수대상 |

대전동부

- | | | |
|-------------------|------|------|
| 5. 대전보훈병원 | 종합병원 | 특수대상 |
| 6. 근로복지공단 대전병원 | 종합병원 | 특수대상 |
| 7. 충남대학교병원 | 상급종합 | 일반진료 |
| 8. 대전광역시립제2노인전문병원 | 요양병원 | 노인병원 |

부록3 시도별 공공의료기관 목록

3.7. 울산광역시 소재 공공의료기관

의료기관 명	소재지		의료기관 종별	기능분류	공공의료 정책 수행			
	중진료권	시군구			공공전문 진료센터	책임의료 기관	의료취약지 지원 사업	고위험 산모·산생아 지원 사업
울산광역시립노인병원	울산 서남	울주군	요양병원	노인병원				

#울산광역시 소재 공공의료기관 분포(2022.12.31.기준)



울산서남

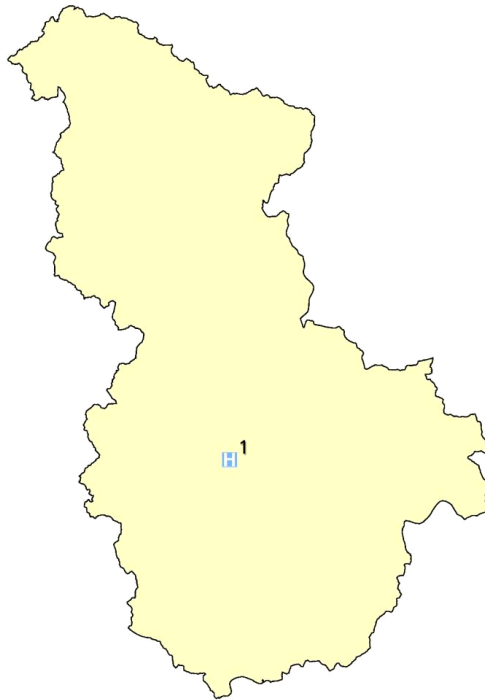
1. 울산광역시립노인병원 요양병원 노인병원

부록3 시도별 공공의료기관 목록

3.8. 세종특별자치시 소재 공공의료기관

의료기관 명	소재지		의료기관 종별	기능분류	공공의료 정책 수행			
	중진료권	시군구			공공전문 진료센터	책임의료 기관	의료취약지 지원 사업	고위험 산모·산생아 지원 사업
세종충남대학교병원	세종	세종시	종합병원	일반진료		권역책임		

#세종특별자치시 소재 공공의료기관 분포(2022.12.31.기준)



세종

1. 세종충남대학교병원 **종합병원** **일반진료**

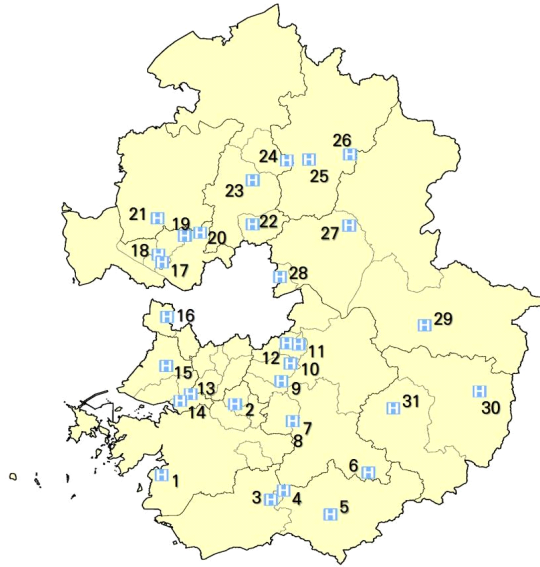
부록3 시도별 공공의료기관 목록

3.9. 경기도 소재 공공의료기관

의료기관 명	소재지		의료기관 종별	기능분류	공공의료 정책 수행			
	종진료권	시군구			공공전문 진료센터	책임의료 기관	의료취약지 지원 사업	고위험 산모·신생아 지원 사업
분당서울대학교병원	성남권	성남시	상급종합	일반진료		권역책임		통합치료센터 ¹⁾ 집중치료센터 ²⁾
경기도의료원 의정부병원	의정부권	의정부시	종합병원	일반진료		지역책임		
경기도의료원 포천병원	포천시	포천시	종합병원	일반진료		지역책임	분만	
경기도의료원 파주병원	파주시	파주시	종합병원	일반진료		지역책임		
경기도의료원 안성병원	평택권	안성시	종합병원	일반진료		지역책임		
국민건강보험 일산병원	고양권	고양시	종합병원	일반진료		지역책임		통합치료센터 ¹⁾ 집중치료센터 ²⁾
국립암센터	고양권	고양시	종합병원	특수질환		-		
국군수도병원	성남권	성남시	종합병원	특수대상		-		
경기도의료원 수원병원	수원권	수원시	종합병원	일반진료		지역책임		
근로복지공단 안산병원	안산권	안산시	종합병원	특수대상		지역책임		
경기도의료원 이천병원	이천권	이천시	종합병원	일반진료		지역책임		
성남시의료원	성남권	성남시	종합병원	일반진료		지역책임		
국군포천병원	포천시	포천시	병원	특수대상		-		
국군양주병원	의정부권	양주시	병원	특수대상		-		
국군고양병원	고양권	고양시	병원	특수대상		-		
서울특별시 백암정신병원	성남권	용인시	정신병원	특수질환		-		
서울특별시 축령정신병원	남양주권	남양주시	정신병원	특수질환		-		
국립교통재활병원	남양주권	양평군	병원	특수질환		-		
국군구리병원	남양주권	구리시	병원	특수대상		-		
안산시립노인전문병원	안산권	안산시	요양병원	노인병원		-		
경기도립노인전문동두천병원	의정부권	동두천시	요양병원	노인병원		-		
경기도립노인전문여주병원	이천권	여주시	요양병원	노인병원		-		
경기도립노인전문용인병원	성남권	용인시	요양병원	노인병원		-		
경기도립노인전문남양주병원	남양주권	남양주시	요양병원	노인병원		-		
경기도립노인전문시흥병원	안산권	시흥시	요양병원	노인병원		-		
근로복지공단 경기요양병원	수원권	화성시	요양병원	노인병원		-		
경기도립노인전문평택병원	평택권	평택시	요양병원	노인병원		-		
부천시립노인전문병원	부천권	부천시	요양병원	노인병원		-		
새로운경기도립정신병원	성남권	용인시	정신병원	특수질환		-		
고양정신병원	고양권	고양시	정신병원	특수질환		-		
성남시노인보건센터의원	성남권	성남시	의원	노인병원		-		
경기도립 안성휴게소의원	평택권	안성시	의원	일반진료		-		

1) 고위험 산모·신생아 통합치료센터, 2) 신생아 집중치료 지원센터

#경기도 소재 공공의료기관 분포(2022.12.31.기준)



수원권

1. 근로복지공단 경기요양병원 **요양병원** **노인병원**
 2. 경기도의료원 수원병원 **종합병원** **일반진료**

평택권

3. 경기도립노인전문평택병원 **요양병원** **노인병원**
 4. 경기도립 안성휴게소의원 **의원** **일반진료**
 5. 경기도의료원 안성병원 **종합병원** **일반진료**

성남권

6. 백암정신병원 **정신병원** **특수질환**
 7. 경기도립노인전문용인병원 **요양병원** **노인병원**
 8. 새로운경기도립정신병원 **정신병원** **특수질환**
 9. 분당서울대학교병원 **상급종합** **일반진료**
 10. 국군수도병원 **종합병원** **특수대상**
 11. 성남시의료원 **종합병원** **일반진료**
 12. 성남시노인보건센터의원 **의원** **노인병원**

안산권

13. 근로복지공단 안산병원 **종합병원** **특수대상**
 14. 안산시립노인전문병원 **요양병원** **노인병원**
 15. 경기도립노인전문시흥병원 **요양병원** **노인병원**

부천권

16. 부천시립노인전문병원 **요양병원** **노인병원**

고양권

17. 국민건강보험 일산병원 **종합병원** **일반진료**
 18. 국립암센터 **종합병원** **특수질환**
 19. 고양정신병원 **정신병원** **특수질환**
 20. 국군고양병원 **병원** **특수대상**

파주권

21. 경기도의료원 파주병원 **종합병원** **일반진료**

의정부권

22. 경기도의료원 의정부병원 **종합병원** **일반진료**
 23. 국군양주병원 **병원** **특수대상**
 24. 경기도립노인전문동두천병원 **요양병원** **노인병원**

포천권

25. 경기도의료원 포천병원 **종합병원** **일반진료**
 26. 국군포천병원 **병원** **특수대상**

남양주권

27. 축령정신병원 **정신병원** **특수질환**
 28. 국군구리병원 **병원** **특수대상**
 29. 국립교통재활병원 **병원** **특수질환**

이천권

30. 경기도립노인전문여주병원 **요양병원** **노인병원**
 31. 경기도의료원 이천병원 **종합병원** **일반진료**

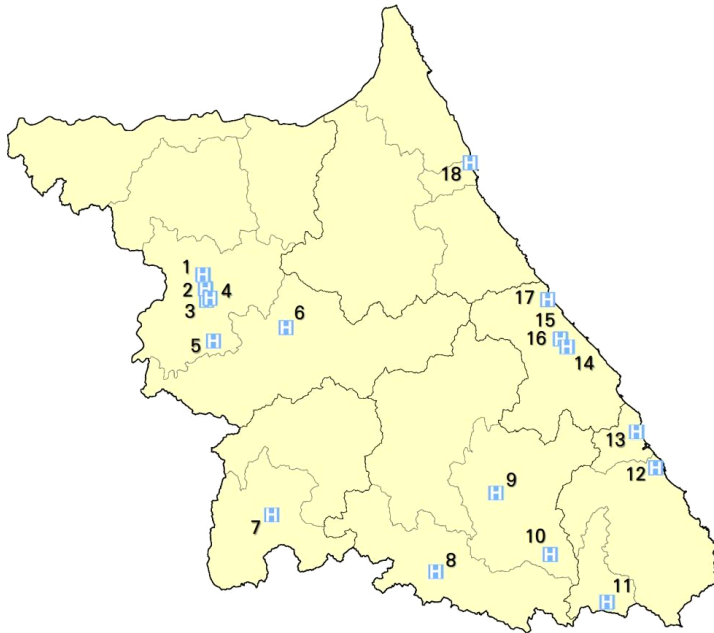
부록3 시도별 공공의료기관 목록

3.10. 강원특별자치도 소재 공공의료기관

의료기관 명	소재지		의료기관 종별	기능분류	공공의료 정책 수행			
	중진료권	시군구			공공전문 진료센터	책임의료 기관	의료취약지 지원 사업	고위험 산모·신생아 지원 사업
강원도 삼척의료원	동해권	삼척시	종합병원	일반진료		지역책임	분만	-
강원도 영월의료원	영월권	영월군	종합병원	일반진료		지역책임	분만	
강원도 원주의료원	원주권	원주시	종합병원	일반진료		지역책임		
강원도 속초의료원	속초권	속초시	종합병원	일반진료		지역책임	분만	
강원도 강릉의료원	강릉시	강릉시	종합병원	일반진료		지역책임		
강원대학교병원	춘천권	춘천시	종합병원	일반진료	어린이 노인 호흡기	권역책임		통합치료센터 ¹⁾ 집중치료센터 ²⁾
근로복지공단 태백병원	동해권	태백시	종합병원	특수대상				
국군춘천병원	춘천권	춘천시	병원	특수대상				
국군홍천병원	춘천권	홍천군	병원	특수대상				
국군강릉병원	강릉시	강릉시	병원	특수대상				
강원도 재활병원	춘천권	춘천시	병원	특수질환				
근로복지공단 정선병원	영월권	정선군	병원	특수대상				
근로복지공단 동해병원	동해권	동해시	병원	특수대상				
정선의료재단 군립병원	영월권	정선군	병원	일반진료			소아청소년과 인공신장실	
춘천시노인전문병원	춘천권	춘천시	요양병원	노인병원				
강원도립강릉요양병원	강릉시	강릉시	요양병원	노인병원				
국립춘천병원	춘천권	춘천시	정신병원	특수질환				
강릉원주대학교 치과병원	강릉시	강릉시	치과병원	특수질환				

1) 고위험 산모·신생아 통합치료센터, 2) 신생아 집중치료 지원센터

#강원도 소재 공공의료기관 분포(2022.12.31.기준)



춘천권

1. 국군춘천병원
2. 강원도재활병원
3. 강원대학교병원
4. 춘천시노인전문병원
5. 국립춘천병원
6. 국군홍천병원

원주권

7. 강원도 원주의료원

영월권

8. 강원도 영월의료원
9. 근로복지공단 정선병원
10. 정선의료재단 군립병원

동해권

11. 근로복지공단 태백병원
12. 강원도 삼척의료원
13. 근로복지공단 동해병원

강릉권

14. 강릉원주대학교 치과병원
15. 강원도 강릉의료원
16. 강원도립강릉요양병원
17. 국군강릉병원

속초권

18. 강원도 속초의료원

병 원 특수대상

병 원 특수질환

종합병원 일반진료

요양병원 노인병원

정신병원 특수질환

병 원 특수대상

종합병원 일반진료

종합병원 일반진료

병 원 특수대상

병 원 일반진료

종합병원 특수대상

종합병원 일반진료

병 원 특수대상

치과병원 특수질환

종합병원 일반진료

요양병원 노인병원

병 원 특수대상

종합병원 일반진료

종합병원 일반진료

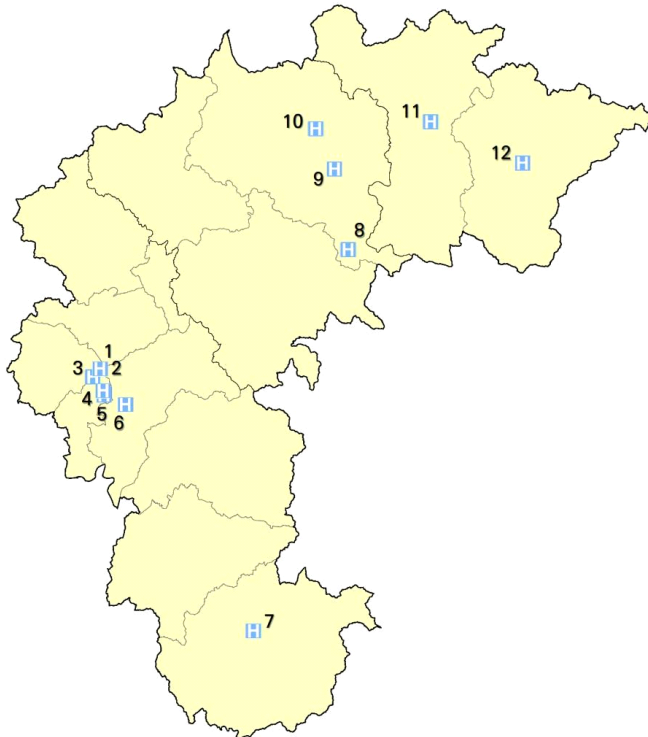
부록3 시도별 공공의료기관 목록

3.11. 충청북도 소재 공공의료기관

의료기관 명	소재지		의료기관 종별	기능분류	공공의료 정책 수행			
	중진료권	시군구			공공전문 진료센터	책임의료 기관	의료취약지 지원 사업	고위험 산모·신생아 지원 사업
충북대학교병원	청주권	청주시	상급종합	일반진료	호흡기	권역책임		통합치료센터 ¹⁾ 집중치료센터 ²⁾
충청북도 청주의료원	청주권	청주시	종합병원	일반진료		지역책임		
충청북도 충주의료원	충주권	충주시	종합병원	일반진료		지역책임	분만(순환진료)	
공군항공우주의료원	청주권	청주시	병원	특수대상				
충주위담통합병원	충주권	충주시	병원	특수질환				
충주시노인전문병원	충주권	충주시	요양병원	노인병원				
충북도립노인전문병원	청주권	청주시	요양병원	노인병원				
단양군립노인요양병원	제천권	단양군	요양병원	노인병원				
청풍호노인사랑병원	제천권	제천시	요양병원	노인병원				
영동군립노인전문병원	청주권	영동군	요양병원	노인병원				
청주시립요양병원	청주권	청주시	요양병원	노인병원				
충청북도 청주의료원부설한의원	청주권	청주시	한의원	일반진료				

1) 고위험 산모·신생아 통합치료센터, 2) 신생아 집중치료 지원센터

#충청북도 소재 공공의료기관 분포(2022.12.31.기준)

**청주권**

- | | |
|---------------------|------------|
| 1. 충청북도 청주의료원 | 종합병원 일반진료 |
| 2. 충청북도 청주의료원 부설한의원 | 한 의 원 일반진료 |
| 3. 충북대학교병원 | 상급종합 일반진료 |
| 4. 청주시립요양병원 | 요양병원 노인병원 |
| 5. 충북도립노인전문병원 | 요양병원 노인병원 |
| 6. 공군항공우주의료원 | 병 원 특수대상 |
| 7. 영동군립노인전문병원 | 요양병원 노인병원 |

충주권

- | | |
|-------------|----------|
| 8. 충주위담통합병원 | 병 원 특수질환 |
|-------------|----------|

제천권

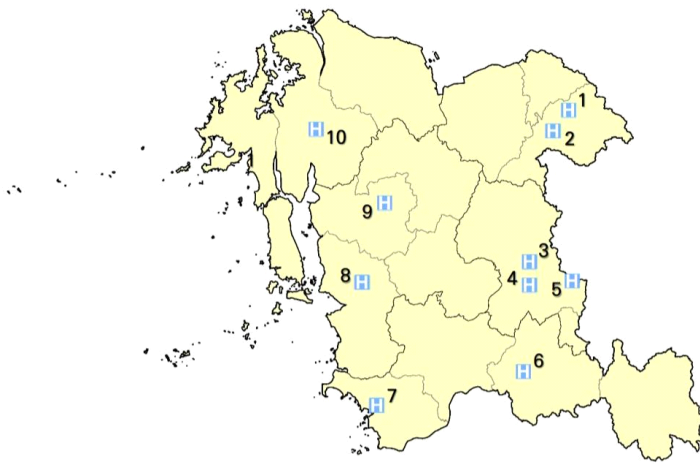
- | | |
|----------------|-----------|
| 9. 충청북도 충주의료원 | 종합병원 일반진료 |
| 10. 충주시노인전문병원 | 요양병원 노인병원 |
| 11. 청풍호노인사랑병원 | 요양병원 노인병원 |
| 12. 단양군립노인요양병원 | 요양병원 노인병원 |

부록3 시도별 공공의료기관 목록

3.12. 충청남도 소재 공공의료기관

의료기관 명	소재지		의료기관 종별	기능분류	공공의료 정책 수행			
	중진료권	시군구			공공전문 진료센터	책임의료 기관	의료취약지 지원 사업	고위험 산모·신생아 지원 사업
충청남도 홍성의료원	홍성권	홍성군	종합병원	일반진료		지역책임	분만	
충청남도 공주의료원	공주권	공주시	종합병원	일반진료		지역책임		
충청남도 천안의료원	천안권	천안시	종합병원	일반진료		지역책임		
충청남도 서산의료원	서산권	서산시	종합병원	일반진료		지역책임		
국립공주병원	공주권	공주시	정신병원	특수질환				
논산시립노인전문병원	논산권	논산시	요양병원	노인병원				
서천군립노인요양병원	논산권	서천군	요양병원	노인병원				
보령시립노인전문병원	홍성권	보령시	요양병원	노인병원				
천안시립노인전문병원	천안권	천안시	요양병원	노인병원				
국립법무병원	공주권	공주시	정신병원	특수질환				

#충청남도 소재 공공의료기관 분포(2022.12.31.기준)

**천안권**

1. 천안시립노인전문병원 **요양병원** **노인병원**
 2. 충청남도 천안의료원 **종합병원** **일반진료**

공주권

3. 충청남도 공주의료원 **종합병원** **일반진료**
 4. 국립공주병원 **정신병원** **특수질환**
 5. 국립법무병원 **정신병원** **특수질환**

논산권

6. 논산시립노인전문병원 **요양병원** **노인병원**
 7. 서천군립노인요양병원 **요양병원** **노인병원**

공주권

8. 보령시립노인전문병원 **요양병원** **노인병원**
 9. 충청남도 홍성의료원 **종합병원** **일반진료**

서산권

10. 충청남도 서산의료원 **종합병원** **일반진료**

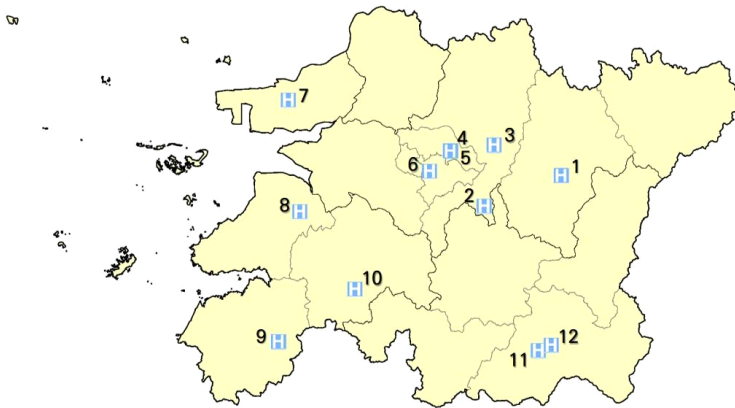
부록3 시도별 공공의료기관 목록

3.13. 전라북도 소재 공공의료기관

의료기관 명	소재지		의료기관 종별	기능분류	공공의료 정책 수행			
	중진료권	시군구			공공전문 진료센터	책임의료 기관	의료취약지 지원 사업	고위험 산모·신생아 지원 사업
전북대학교병원	전주권	전주시	상급종합	일반진료	어린이 노인 호흡기	권역책임		통합치료센터 ¹⁾ 집중치료센터 ²⁾
전라북도 남원의료원	남원권	남원시	종합병원	일반진료		지역책임	분만	
전라북도 군산의료원	군산시	군산시	종합병원	일반진료		지역책임		
진안군의료원	전주권	진안군	병원	일반진료			분만(외래) 소아청소년과	
전주시립요양병원	전주권	전주시	요양병원	노인병원				
정읍시립요양병원	정읍권	정읍시	요양병원	노인병원				
완주군아름다운노인전문병원	전주권	완주군	요양병원	노인병원				
부안군노인요양병원	정읍권	부안군	요양병원	노인병원				
전라북도 고창노인요양병원	정읍권	고창군	요양병원	노인병원				
전라북도 남원노인요양병원	남원권	남원시	요양병원	노인병원				
전라북도 마음사랑병원	전주권	완주군	정신병원	특수질환				
전북대학교 치과병원	전주권	전주시	치과병원	특수질환				

1) 고위험 산모·신생아 통합치료센터, 2) 신생아 집중치료 지원센터

#전라북도 소재 공공의료기관 분포(2022.12.31.기준)

**전주권**

1. 진안군의료원 병원 일반진료
2. 완주군아름다운노인전문병원 요양병원 노인병원
3. 전라북도 마음사랑병원 정신병원 특수질환
4. 전북대학교병원 상급종합 일반진료
5. 전북대학교치과병원 치과병원 특수질환
6. 전주시립요양병원 요양병원 노인병원

군산권

7. 전라북도 군산의료원 종합병원 일반진료

정읍권

8. 부안군노인요양병원 요양병원 노인병원
9. 전라북도 고창노인요양병원 요양병원 노인병원
10. 정읍시립요양병원 요양병원 노인병원

남원권

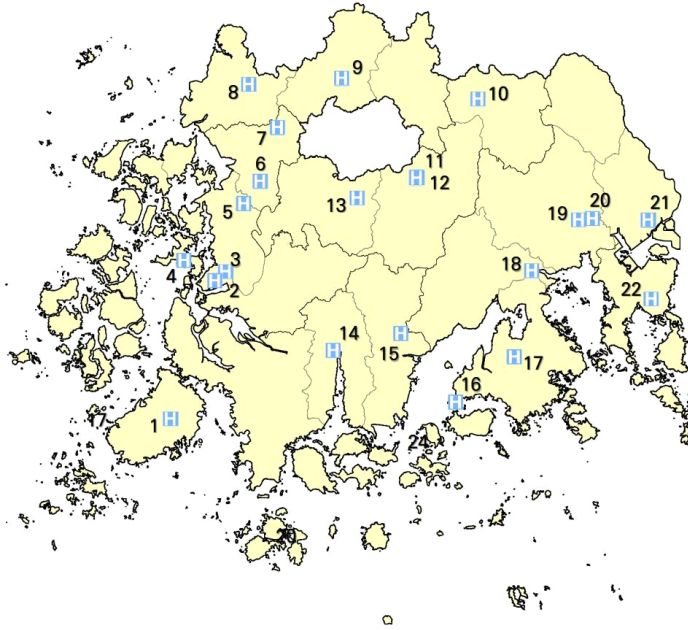
11. 전라북도 남원노인요양병원 요양병원 노인병원
12. 전라북도 남원의료원 종합병원 일반진료

부록3 시도별 공공의료기관 목록

3.14. 전라남도 소재 공공의료기관

의료기관 명	소재지		의료기관 종별	기능분류	공공의료 정책 수행			
	중진료권	시군구			공공전문 진료센터	책임의료 기관	의료취약지 지원 사업	고위험 산모·신생아 지원 사업
화순전남대학교병원	나주권	화순군	상급종합	일반진료	호흡기	권역책임		
목포시의료원	목포권	목포시	종합병원	일반진료		지역책임		
근로복지공단 순천병원	순천권	순천시	종합병원	특수대상				
전라남도 순천의료원	순천권	순천시	종합병원	일반진료		지역책임		
국립나주병원	나주권	나주시	정신병원	특수질환				
국립목포병원	목포권	목포시	병원	특수질환				
전라남도 강진의료원	해남권	강진군	병원	일반진료			분만	
국립소록도병원	순천권	고흥군	병원	특수질환				
국군함평병원	목포권	함평군	병원	특수대상				
장흥통합의료병원	해남권	장흥군	병원	특수질환				
영광군 공립요양병원	영광권	영광군	요양병원	노인병원				
공립무안군노인전문요양병원	목포권	무안군	요양병원	노인병원				
진도군노인전문요양병원	목포권	진도군	요양병원	노인병원				
보성군립노인전문요양병원	순천권	보성군	요양병원	노인병원				
고흥군공립노인전문요양병원	순천권	고흥군	요양병원	노인병원				
여수시립요양병원	여수시	여수시	요양병원	노인병원				
곡성군립노인전문요양병원	나주권	곡성군	요양병원	노인병원				
광양시공립노인전문요양병원	순천권	광양시	요양병원	노인병원				
장성공립노인전문요양병원	영광권	장성군	요양병원	노인병원				
화순군립요양병원	나주권	화순군	요양병원	노인병원				
신안군공립요양병원	목포권	신안군	요양병원	노인병원				
함평군공립요양병원	목포권	함평군	요양병원	노인병원				

#전라남도 소재 공공의료기관 분포(2022.12.31.기준)

**목포권**

- | | |
|------------------|-----------|
| 1. 진도군노인전문요양병원 | 요양병원 노인병원 |
| 2. 신안군공립요양병원 | 요양병원 노인병원 |
| 3. 목포시의료원 | 종합병원 일반진료 |
| 4. 국립목포병원 | 병 원 특수질환 |
| 5. 공립무안군노인전문요양병원 | 요양병원 노인병원 |
| 6. 함평군공립요양병원 | 요양병원 노인병원 |
| 7. 국군함평병원 | 병 원 특수대상 |

영광권

- | | |
|-----------------|-----------|
| 8. 영광군공립요양병원 | 요양병원 노인병원 |
| 9. 장성공립노인전문요양병원 | 요양병원 노인병원 |

나주권

- | | |
|------------------|-----------|
| 10. 곡성군립노인전문요양병원 | 요양병원 노인병원 |
| 11. 화산전남대학교병원 | 상급종합 일반진료 |

- | | |
|--------------|-----------|
| 12. 화순군립요양병원 | 요양병원 노인병원 |
| 13. 국립나주병원 | 정신병원 특수질환 |

해남권

- | | |
|----------------|----------|
| 14. 전라남도 강진의료원 | 병 원 일반진료 |
| 15. 장흥통합의료병원 | 병 원 특수질환 |

순천권

- | | |
|-------------------|-----------|
| 16. 국립소록도병원 | 종합병원 특수대상 |
| 17. 고흥군공립노인전문요양병원 | 요양병원 노인병원 |
| 18. 보성군립노인전문요양병원 | 요양병원 노인병원 |
| 19. 전라남도 순천의료원 | 종합병원 일반진료 |
| 20. 근로복지공단 순천병원 | 종합병원 특수대상 |
| 21. 광양시공립노인전문요양병원 | 요양병원 노인병원 |

여수권

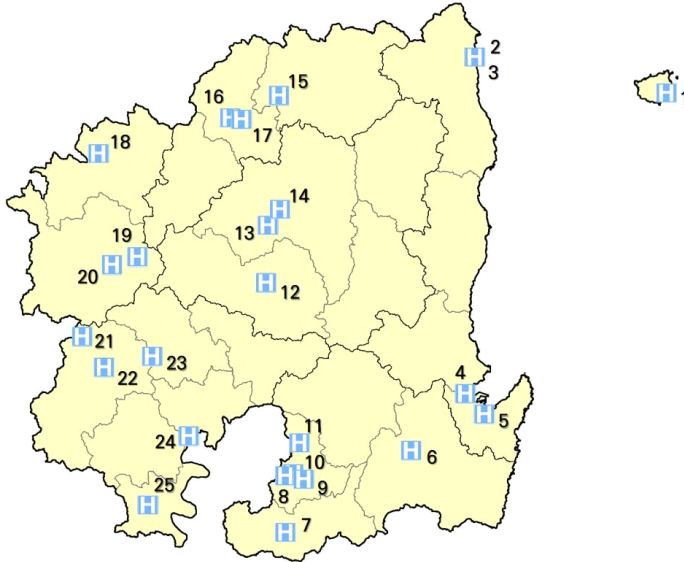
- | | |
|--------------|-----------|
| 22. 여수시립요양병원 | 요양병원 노인병원 |
|--------------|-----------|

부록3 시도별 공공의료기관 목록

3.15. 경상북도 소재 공공의료기관

의료기관 명	소재지		의료기관 종별	기능분류	공공의료 정책 수행			
	중진료권	시군구			공공전문 진료센터	책임의료 기관	의료취약지 지원 사업	고위험 산모·신생아 지원 사업
경상북도 포항의료원	포항권	포항시	종합병원	일반진료		지역책임	분만(순환진료)	
경상북도 안동의료원	안동권	안동시	종합병원	일반진료		지역책임	분만(순환진료)	
경상북도 김천의료원	구미권	김천시	종합병원	일반진료		지역책임		
상주적십자병원	상주권	상주시	종합병원	일반진료		지역책임	분만	
영주적십자병원	영주권	영주시	종합병원	일반진료		지역책임		
국군대구병원	경주권	경산시	병원	특수대상				
해군포항병원	포항권	포항시	병원	특수대상				
울진군의료원	포항권	울진군	병원	일반진료			분만 인공신장실	
경북권역재활병원	경주권	경산시	병원	특수질환				
경상북도 안동노인전문요양병원	안동권	안동시	요양병원	노인병원				
경상북도 경산노인전문요양병원	경주권	경산시	요양병원	노인병원				
고령군립요양병원	구미권	고령군	요양병원	노인병원				
군립청도노인요양병원	경주권	청도군	요양병원	노인병원				
봉화군립노인전문요양병원	영주권	봉화군	요양병원	노인병원				
경상북도 김천노인전문요양병원	구미권	김천시	요양병원	노인병원				
경상북도 포항노인전문요양병원	포항권	포항시	요양병원	노인병원				
시립문경요양병원	상주권	문경시	요양병원	노인병원				
구미시립노인요양병원	구미권	구미시	요양병원	노인병원				
경주시립노인전문요양병원	경주권	경주시	요양병원	노인병원				
영주시립노인전문요양병원	영주권	영주시	요양병원	노인병원				
울릉군노인요양병원	포항권	울릉군	요양병원	노인병원				
칠곡군립노인요양병원	구미권	칠곡군	요양병원	노인병원				
상주시립요양병원	상주권	상주시	요양병원	노인병원				
울진군의료원요양병원	포항권	울진군	요양병원	노인병원				
의성군공립요양병원	안동권	의성군	요양병원	노인병원				
경산동의한방촌한의원	경주권	경산시	한의원	특수질환				

#경상북도 소재 공공의료기관 분포(2022.12.31.기준)

**포항권**

- | | |
|----------------|-----------|
| 1. 울릉군노인요양병원 | 요양병원 노인병원 |
| 2. 울진군의료원 | 병 원 일반진료 |
| 3. 울진군의료원 요양병원 | 요양병원 노인병원 |
| 4. 경상북도 포항의료원 | 종합병원 일반진료 |
| 5. 해군포항병원 | 병 원 특수대상 |

경주권

- | | |
|--------------------|------------|
| 6. 경주시립노인전문요양병원 | 요양병원 노인병원 |
| 7. 군립청도노인요양병원 | 요양병원 노인병원 |
| 8. 경상북도립경산노인전문요양병원 | 요양병원 노인병원 |
| 9. 경산동의학방촌 | 한 의 원 특수질환 |
| 10. 경북권역재활병원 | 병 원 특수질환 |
| 11. 국군대구병원 | 병 원 특수대상 |

안동권

- | | |
|---------------------|-----------|
| 12. 의성군공립요양병원 | 요양병원 노인병원 |
| 13. 경상북도립안동노인전문요양병원 | 요양병원 노인병원 |
| 14. 경상북도 안동의료원 | 종합병원 일반진료 |

영주권

- | | |
|------------------|-----------|
| 15. 봉화군립노인전문요양병원 | 요양병원 노인병원 |
| 16. 영주시립노인전문요양병원 | 요양병원 노인병원 |
| 17. 영주적십자병원 | 종합병원 일반진료 |

상주권

- | | |
|--------------|-----------|
| 18. 시립문경요양병원 | 요양병원 노인병원 |
| 19. 상주시립요양병원 | 요양병원 노인병원 |
| 20. 상주적십자병원 | 종합병원 일반진료 |

구미권

- | | |
|---------------------|-----------|
| 21. 경상북도립김천노인전문요양병원 | 요양병원 노인병원 |
| 22. 경상북도김천의료원 | 종합병원 일반진료 |
| 23. 구미시립노인요양병원 | 요양병원 노인병원 |
| 24. 칠곡군립노인요양병원 | 요양병원 노인병원 |
| 25. 고령군립요양병원 | 요양병원 노인병원 |

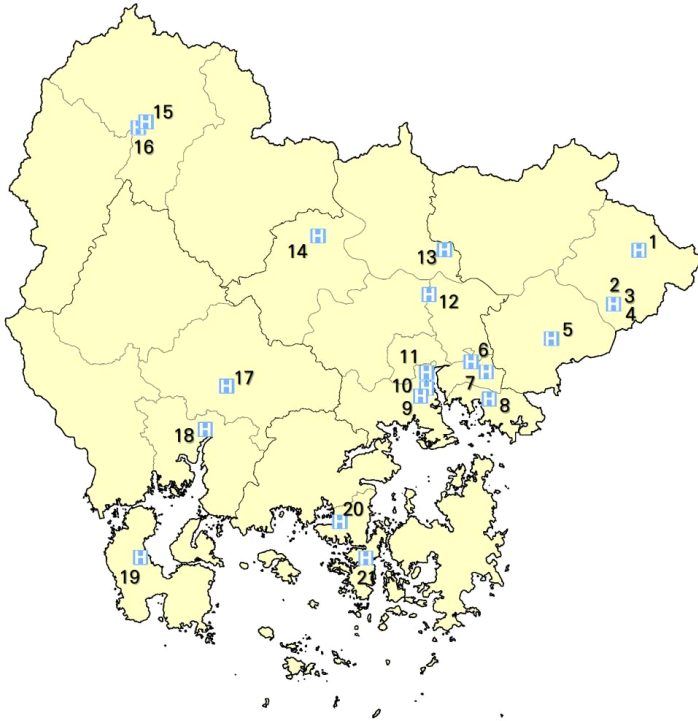
부록3 시도별 공공의료기관 목록

3.16. 경상남도 소재 공공의료기관

의료기관 명	소재지		의료기관 종별	기능분류	공공의료 정책 수행			
	중진료권	시군구			공공전문 진료센터	책임의료 기관	의료취약지 지원 사업	고위험 산모·신생아 지원 사업
경상국립대학교병원	진주권	진주시	상급종합	일반진료	류마티스	권역책임		집중치료센터 ²⁾
양산부산대학교병원	김해권	양산시	상급종합	일반진료	어린이	지역책임		통합치료센터 ¹⁾ 집중치료센터 ²⁾
경상남도 마산의료원	창원권	창원시	종합병원	일반진료		지역책임		
근로복지공단 창원병원	창원권	창원시	종합병원	특수대상				집중치료센터 ²⁾
창원경상국립대학교병원	창원권	창원시	종합병원	일반진료				
국립마산병원	창원권	창원시	병원	특수질환				
통영적십자병원	통영권	통영시	병원	일반진료		지역책임		
거창적십자병원	거창권	거창군	병원	일반진료		지역책임	분만	
해군해양의료원	창원권	창원시	병원	특수대상				
시립창원요양병원	창원권	창원시	요양병원	노인병원				
경상남도립 김해노인전문병원	김해권	김해시	요양병원	노인병원				
경상남도립 양산노인전문병원	김해권	양산시	요양병원	노인병원				
거창군립 노인요양병원	거창권	거창군	요양병원	노인병원				
경상남도립 통영노인전문병원	통영권	통영시	요양병원	노인병원				
남해군립노인전문병원	진주권	남해군	요양병원	노인병원				
경남도립 사천노인전문병원	진주권	사천시	요양병원	노인병원				
시립마산요양병원	창원권	창원시	요양병원	노인병원				
의령군립노인전문병원	창원권	의령군	요양병원	노인병원				
국립부곡병원	창원권	창녕군	정신병원	특수질환				
양산부산대학교치과병원	김해권	양산시	치과병원	특수질환				
부산대학교한방병원	김해권	양산시	한방병원	특수질환				

1) 고위험 산모·신생아 통합치료센터, 2) 신생아 집중치료 지원센터

#경상남도 소재 공공의료기관 분포(2022.12.31.기준)

**김해권**

1. 경상남도립양산노인전문병원 요양병원 노인병원
2. 양산부산대학교병원 상급종합 일반진료
3. 부산대학교한방병원 한방병원 특수질환
4. 양산부산대학교치과병원 치과병원 특수질환
5. 경상남도립김해노인전문병원 요양병원 노인병원

창원권

6. 근로복지공단 창원병원 종합병원 특수대상
7. 창원경상국립대학교병원 종합병원 일반진료
8. 해군해양의료원 병 원 특수대상
9. 시립마산요양병원 요양병원 노인병원
10. 국립마산병원 병 원 특수질환
11. 경상남도 마산의료원 종합병원 일반진료

12. 시립창원요양병원 요양병원 노인병원

13. 국립부곡병원 정신병원 특수질환
14. 의령군립노인전문병원 요양병원 노인병원

거창권

15. 거창적십자병원 병 원 일반진료
16. 거창군립노인요양병원 요양병원 노인병원

진주권

17. 경상국립대학교병원 상급종합 일반진료
18. 경상도립사천노인전문병원 요양병원 노인병원
19. 남해군립노인전문병원 요양병원 노인병원

통영권

20. 경상남도립통영노인전문병원 요양병원 노인병원
21. 통영적십자병원 병 원 일반진료

부록3 시도별 공공의료기관 목록

3.17. 제주특별자치도 소재 공공의료기관

의료기관 명	소재지		의료기관 종별	기능분류	공공의료 정책 수행			
	중진료권	시군구			공공전문 진료센터	책임의료 기관	의료취약지 지원 사업	고위험 산모·산생아 지원 사업
서귀포의료원	서귀포시	서귀포시	종합병원	일반진료		지역책임	분만	
제주대학교병원	제주시	제주시	종합병원	일반진료	류마티스	권역책임		집중치료센터 ²⁾
제주특별자치도 제주의료원	제주시	제주시	병원	일반진료		-		
제주권역재활병원	서귀포시	서귀포시	병원	특수질환		-		
제주의료원부속요양병원	제주시	제주시	요양병원	노인병원		-		

2) 산생아 집중치료 지원센터

#제주특별자치도 소재 공공의료기관 분포(2022.12.31.기준)





2022년 공공보건의료 주요 통계